OAXACA DE JUÁREZ
PATRIMONIO CULTURAL DE LA HUMANIDAD
2019-2021

OAXACA
CIUDAD PATRIMONIO
DE LA HUMANIDAD

Gaceta Municipal

Diciembre 2021

TOMO II

Oaxaca de Juárez, Oaxaca a 31 de diciembre de 2021.

OAXACA DE JUÁREZ
PATRIMONIO CULTURAL DE LA HUMANIDAD
2019-2021

OAXACA
CIUDAD PATRIMONIO
DE LA HUMANIDAD

DIRECTORIO
H. Ayuntamiento Constitucional de Oaxaca de Juárez

C. Oswaldo García Jarquín
Presidente Municipal Constitucional de Oaxaca de Juárez

C. Indira Zurita Lara
Síndica Primera Municipal

C. Jorge Castro Campos
Síndico Segundo Municipal

C. Marysol Bustamante Pérez
Regidora de Hacienda Municipal

C. Ismael Cruz Gaytán
Regidor de Agencias y Colonias y de Municipio Seguro y de Movilidad

C. Luz María Soledad Canseco Vásquez
Regidora de Gobierno y Espectáculos y de Medio Ambiente y de Recursos Naturales

C. Pavel Renato López Gómez
Regidor de Imagen, Desarrollo Urbano y Obras Públicas y de Centro Histórico y Patrimonio Mundial

C. Xhunaxhi Fernanda Mau Gómez
Regidora de Artes, Cultura y Patrimonio Inmaterial y de Educación, Ciencia y Tecnología

C. Luis Arturo Avalos Díaz Covarrubias
Regidor de Bienes, Panteones y Servicios Municipales y de Mercados y Comercio en Vía Publica

C. kélmic Hernández Arreortúa
Regidora de Bienestar Social y Población en Condición Vulnerable y de Juventud, Deporte y Recreación

C. René González Sánchez
Regidor de Reglamentos y Nomenclatura Municipal y de Contraloría y Gobierno Abierto

C. Mirna López Torres
Regidora de Derechos Humanos y de Igualdad de Género

C. José Manuel Vázquez Córdova
Regidor de Desarrollo Económico y Emprendimiento y de Modernización Administrativa y Servicios Ciudadanos

C. Luis Zárate Aragón
Regidor de Desarrollo Turístico y Desarrollo Comunitario y Asuntos Indígenas

C. Manuel Esteban de Esesarte Pesqueira
Regidor de Protección Civil y de Zona Metropolitana

C. María de los Ángeles Gómez Sandoval Hernández
Regidora de Salud, Sanidad y Asistencia Social

CONTENIDO

ACUERDO POR MEDIO DEL CUAL SE APRUEBA EL PRESUPUESTO DE EGRESOS DEL MUNICIPIO DE OAXACA DE JUÁREZ, PARA EL EJERCICIO FISCAL 2022.

OSWALDO GARCÍA JARQUÍN, Presidente Municipal Constitucional del Municipio de Oaxaca de Juárez, del Estado Libre y Soberano de Oaxaca, a sus habitantes hace saber:

Que el Honorable Ayuntamiento del Municipio de Oaxaca de Juárez, Oaxaca, en uso de sus atribuciones y facultades y con fundamento en lo dispuesto por los artículos 115 fracción II de la Constitución Política de los Estados Unidos Mexicanos; 113 fracción I de la Constitución Política del Estado Libre y Soberano de Oaxaca; 68 fracción V, 136, 137 y 138 de la Ley Orgánica Municipal; 52 fracción IV y 267 del Bando de Policía y Gobierno del Municipio de Oaxaca de Juárez; 13, 14 y 15 del Reglamento Interno del Ayuntamiento Constitucional de Oaxaca de Juárez; 2, 3 y 5 del Reglamento de la Gaceta del Municipio de Oaxaca de Juárez; en Sesión Extra Ordinaria de Cabildo de fecha quince de diciembre del año dos mil veintiuno tuvo a bien aprobar y expedir el siguiente:

ACUERDO

PRIMERO.- Se presenta el Presupuesto de Egresos del Municipio de Oaxaca de Juárez, Oaxaca, para el Ejercicio Fiscal 2022, y sus anexos, para su aprobación ante el Honorable Ayuntamiento de Oaxaca de Juárez en funciones.

SEGUNDO.- Habiéndose el Presupuesto de Egresos, remítase copia al Honorable Congreso del Estado Libre y Soberano de Oaxaca, a través del Órgano Superior de Fiscalización del Estado de Oaxaca, para dar cumplimiento a lo establecido en el artículo 127, tercer párrafo, de la Ley Orgánica Municipal en el Estado de Oaxaca.

TERCERO.- Dese vista de la parte correspondiente a los recursos económicos asignados para su uso y destino de la seguridad pública municipal a la Secretaría de Seguridad Pública del Estado de Oaxaca, en términos del artículo 43, fracción XXIII, segundo párrafo, de la Ley Orgánica Municipal del Estado de Oaxaca, a través de la Secretaría del Ayuntamiento.

CUARTO.- Publíquese el Presupuesto de Egresos del Municipio de Oaxaca de Juárez, Oaxaca, para el Ejercicio Fiscal 2022, en la Gaceta Municipal que por turno corresponda, de conformidad con lo previsto por los artículos 60 y 62 de la Ley General de Contabilidad Gubernamental, así como por el 129 de la Ley Orgánica Municipal del Estado de Oaxaca.

TRANSITORIOS

ÚNICO. El presupuesto de Egresos del Municipio de Oaxaca de Juárez, Oaxaca, para el Ejercicio Fiscal 2022, entrará en vigor a partir del uno de enero del año 2022.

.

En cumplimiento a lo dispuesto por los artículos 68 fracción V de la Ley Orgánica Municipal; 15 del Reglamento Interno del Ayuntamiento Constitucional de Oaxaca de Juárez; 4 del Reglamento de la Gaceta del Municipio de Oaxaca de Juárez; y para su debida publicación y observancia, se promulga el anterior acuerdo en el Palacio Municipal de este Municipio de Oaxaca de Juárez.

DADO EN EL SALÓN DE CABILDO "PORFIRIO DÍAZ MORI" DEL HONORABLE AYUNTAMIENTO DEL MUNICIPIO DE OAXACA DE JUÁREZ, EL DÍA QUINCE DE DICIEMBRE DEL AÑO DOS MIL VEINTIUNO.

ATENTAMENTE
"EL RESPETO AL DERECHO AJENO ES LA PAZ"
PRESIDENTE MUNICIPAL CONSTITUCIONAL
DE OAXACA DE JUÁREZ.

OAXACA DE JUÁREZ
PATRIMONIO CULTURAL DE LA HUMANIDAD
2019-2021

PRESIDENCIA
MUNICIPAL

OSWALDO GARCÍA JARQUÍN.

ATENTAMENTE
"EL RESPETO AL DERECHO AJENO ES LA PAZ"
SECRETARIO DEL AYUNTAMIENTO
DE OAXACA DE JUÁREZ.

OAXACA DE JUÁREZ
PATRIMONIO CULTURAL DE LA HUMANIDAD
2019-2021

SECRETARÍA DEL
AYUNTAMIENTO

DIODORO CONSTANTINO RAMÍREZ ARAGÓN.

ENTORNO ECONÓMICO INTERNACIONAL Y PERSPECTIVAS DE LA ECONOMÍA NACIONAL Y LOCAL 2022.

Entorno internacional

A nivel internacional, el año 2022 se prevé como un año de recuperación económica después de casi dos años del inicio de la pandemia por COVID-19. No obstante, la recuperación continúa anclada a la evolución de la pandemia impactando demanera desigual a las distintas regiones, sectores económicos y grupos de población.

En el 2020, la pandemia disminuyó los niveles de actividad económica, sin embargo, en el año 2021, las Unidades Económicas (negocios) han recuperado paulatinamente sus actividades, adecuándose a la nueva normalidad, implementando medidas de distanciamiento social mejor enfocadas, con cierres parciales y limitados comparados a los que se implementaron al inicio de la pandemia.

El año 2021, es de recuperación económica en marcha, en este sentido, el Fondo Monetario Internacional (FMI) estima que la economía global crecerá 6% este año, en enero había previsto 5.5%, sin embargo, revisó su estimación al alza. Asimismo,y a pesar de las disrupciones observadas en las cadenas globales de valor, productode la pandemia, el FMI proyecta para 2021 un incremento del volumen del comercio global de 9.7%, considerando un crecimiento incluso mayor para las economías emergentes y en desarrollo, de 11.1%.

En relación a los niveles de inflación, durante el primer semestre del año se han experimentado incrementos en todo el mundo por: choques transitorios de oferta, cuellos de botella en las cadenas de producción y aumento en los precios de las materias primas, en particular del crudo, así como un cambio en los patrones de consumo, resultado de la reactivación de ciertos sectores, combinado con una base de comparación relativamente baja.

Ante la incertidumbre sobre la duración de las presiones en los precios, las expectativas de inflación y la formación de precios en el corto plazo se han visto afectadas, además de las presiones en el mercado cambiario y sobre las primas de riesgo, por salidas o menores flujos de capitales. Al respecto, algunos bancos centrales de economías emergentes han incrementado sus tasas de interés de referencia. Así, las expectativas de inflación de mediano plazo de la mayoría de los países permanecen cercanas a los objetivos de los bancos centrales, de acuerdo con el FMI. Aunado a lo anterior, la Reserva Federal de los Estados Unidos (EE.UU.) y el Banco Central Europeo han refrendado que, hasta no ver resultados claros de una recuperación económica plena, mantendrán sus posturas de política monetaria más acomodaticias que en el pasado.

A mediano plazo, en términos de la inflación de EE. UU. para el periodo 2023-2027, los especialistas encuestados por Blue Chip[1] pronostican un nivel promedio de 2.3%.

En el periodo de 2023 a 2027 el escenario de finanzas públicas utiliza un marco macroeconómico prudente. De acuerdo con la OCDE[2], a más tardar en 2023 todas las economías avanzadas pertenecientes a la institución tendrán un PIB real per cápita por arriba de su nivel del cuarto trimestre de 2019. Respecto a las economías emergentes, recuperarán dicho nivel en 2024, a excepción de Argentina que lo hará en 2026.

Con respecto a la demanda externa, la economía de EE. UU. podría alcanzar su nivel pre-pandemia en 2021 derivado de las políticas fiscales y monetarias implementadas para hacer frente a la recesión causada por la pandemia de COVID-19. Para 2022 el crecimiento del PIB para este país se estima en 4.5% por la continua recuperación de su mercado interno, principalmente, en tanto que su producción industrial tendrá un incremento de 4.3% por la reciente aprobación de un plan de infraestructura por 1.2 mil millones de dólares. Los analistas encuestados[3], pronostican que durante el periodo 2023-2027 el PIB de ese país se expanda a un ritmo anual promedio de 2.1%.

México al cierre del año 2021

Analizando el crecimiento económico en México, al segundo trimestre de 2021, la actividad económica acumuló cuatro trimestres consecutivos de crecimiento y alcanzó el 97.9% del nivel observado en el cuarto trimestre de 2019, previo a la pandemia de COVID-19, es decir, faltan 2.1 puntos para alcanzar el nivel de actividad económica pre pandemia. De igual forma, México ha recuperado la totalidad de los empleos perdidos a causa de la pandemia global, de acuerdo con datos del INEGI, al tercer trimestre de 2021 la población ocupada fue de 55,836, 230 personas[4], que representa un crecimiento de 1.4% comparado con el primer trimestre de 2020 en donde se registraron 55,058,450 personas ocupadas en algún empleo[5].

La recuperación en nuestro país ha sido más rápida que la anticipada y tanto organismos internacionales como analistas han revisado constantemente al alza sus proyecciones de crecimiento para 2021. El FMI, por ejemplo, pasó de una estimación de 3.5% en octubre de 2020 a **6.3%** en julio de 2021 para el crecimiento

---

[1] Blue Chip Economic Indicators es una encuesta mensual y una publicación asociada de Wolters Kluwer que recopila pronósticos macroeconómicos relacionados con la economía de los Estados Unidos.

[2] Organización para la Cooperación y el Desarrollo (OCDE). Reporte de Perspectivas Económicas número 109 de 2021.

[3] Blue Chip. Edición marzo 2021.

[4] INEGI. Encuesta Nacional de Ocupación y Empleo (Nueva Edición) (ENOEN). Indicadores estratégicos. Tercer trimestre de 2021

[5] INEGI. Encuesta Nacional de Ocupación y Empleo. Indicadores estratégicos. Primer trimestre de 2020

anual 2021, éste último dato es el utilizado para las proyecciones de cierre de finanzas públicas 2021. Por su parte, la mediana de las expectativas de crecimiento para este año de los analistas encuestados por el Banco de México pasó de 3.2 a 6.1%, en el mismo periodo.

Para el cierre del año 2021, se espera que la actividad económica del país continúe con su senda de recuperación y alcance niveles pre pandemia en el último trimestre, a pesar de las interrupciones a lo largo de las cadenas de valor y el repunte reciente en los casos de la COVID-19. Lo anterior principalmente por el avance de la vacunación en México y en el mundo, y dada la efectividad que han mostrado hasta ahora contra las nuevas cepas del virus. A esto se sumará la constante adaptación que han mostrado la población y los negocios al uso de medidas sanitarias y medios electrónicos frente a la pandemia, que explican la resistencia de la economía y su restablecimiento relativamente rápido.

En relación a la inflación, las estimaciones de finanzas públicas incorporan una proyección de 5.7% al término de este año, igual a la estimación para el cuarto trimestre presentada por el Banco de México en su segundo informe trimestral. Respecto a la mediana de las expectativas de inflación para el mediano y largo plazos reportadas por el Banco de México en su última encuesta continúan ancladas en 3.5%.

Se utiliza un tipo de cambio promedio de 20.1 pesos por dólar, que sopesa la posición relativa de la política monetaria en México, mejores condiciones respecto a otras economías emergentes e ingresos por turismo y remesas superiores a años previos.

Respecto a la tasa de CETES, se estima para fin de periodo 4.8%, que incorpora las decisiones de política monetaria ya tomadas y posibles reacciones ante la trayectoria de inflación anticipada.

Considerando lo descrito y los resultados de finanzas públicas a julio, para el cierre de 2021 se estiman ingresos presupuestarios mayores en 336.5 mil millones de pesos con respecto a los ingresos aprobados debido, principalmente, a mayores ingresos petroleros en 139.4 mil millones de pesos, ingresos no tributarios superiores a los calendarizados en 150.0 mil millones de pesos y a mayores ingresos tributarios en 42.1 mil millones de pesos. El gasto programable del sector público tiene un incremento estimado de 448.1 mil millones de pesos o 1.7% del PIB para 2021. Este incremento está compuesto por los mayores ingresos ya mencionados, sumados al ahorro neto en el gasto no programable de 8.7 mil millones de pesos por menor costo financiero y pasivos de ejercicios anteriores, así como a un estímulo fiscal adicional al contemplado en los Criterios Generales de Política Económica de 2021 por 102.9 mil millones de pesos.

Este mayor ejercicio de recursos incide directamente en la recuperación, al fortalecer las percepciones de los hogares mexicanos y promover la actividad de los

negocios. Asimismo, se estima que, como proporción del PIB el balance primario sea de -0.4%, el déficit público se ubique en 3.2%, los Requerimientos Financieros del Sector Público (RFSP) lleguen a 4.2% y el Saldo Histórico de estos últimos (SHRFSP) termine en 51.0%.

Perspectivas económicas de México para 2022

A nivel nacional, en 2022 inicia la segunda parte del sexenio del proyecto de nación del Presidente Andrés Manuel López Obrador, en los primeros 3 años de su gobierno, se observó una atención particular a la zona sur-sureste, con miras al desarrollo regional, su reactivación y convergencia con la dinámica económica nacional a través de los distintos proyectos productivos, resultando fundamental para elevar el empleo, la producción y la productividad, por lo que, este nuevo dinamismo fortalecerá el restablecimiento de la actividad económica y social de nuestro país.

México iniciará el próximo año con políticas fiscales y fundamentos económicos sólidos, con estabilidad macroeconómica, financiera y social, aún con presiones inflacionarias al principio del año, aunado a una mayor y mejor integración comercial con sus socios de Norteamérica tras la ratificación del T-MEC en 2020 que representa certidumbre jurídica para el comercio y la inversión y que contribuirán a una recuperación más sólida en términos de actividad económica y empleo.

Las estimaciones del marco macroeconómico emplean crecimientos para la economía y producción industrial de EE.UU. de 4.5 y 4.3%, respectivamente. Derivado de estas estimaciones, así como de la integración entre México y EE. UU., se espera que la demanda externa de México sea positiva en el mediano plazo, contribuyendo al crecimiento del sector exportador e industrial mexicano y a la inversión, así como mejores ingresos por turismo y remesas. Además, se espera que el nuevo empuje del Diálogo Económico de Alto Nivel con dicho país ayudará a incrementar los beneficios del T-MEC para detonar la competitividad global del bloque de Norteamérica a través de, entre otras acciones, la reubicación de inversiones hacia México.

Una encuesta del 2020 para líderes empresariales realizada por el Foro Económico Mundial encontró que alrededor del 60% de los encuestados consideran que en un futuro México tendrá más presencia de empresas internacionales en sus cadenas de valor gracias al T-MEC, a una posición geográfica ventajosa y a los esfuerzos del sector privado y público para procurar la competitividad del país, se considera como un destino atractivo para empresas que buscan fortalecer sus cadenas de suministros y acercar la producción a sus consumidores de América del Norte[6].

---

[6] World Economic Forum (2020). The Global Competitiveness Report Special Edition 2020. Recuperado de: http://www3.weforum.org/docs/WEF_TheGlobalCompetitivenessReport2020.pdf

Respecto a la salud pública, se estima que el programa de vacunación, iniciado en diciembre de 2020, finalizará en el primer trimestre de 2022, lo cual será uno de los principales factores que contribuirán a la consolidación de la recuperación económica y el inicio del crecimiento post-pandemia el próximo año. La implementación total del programa de vacunación contribuye a reducir los impactos de la enfermedad y a mitigar la presión sobre el sistema de salud ante una reducción en las hospitalizaciones, permitiendo a la par la reapertura de aquellos sectores caracterizados por una alta proximidad social o que se llevan a cabo en espacios cerrados, así como de otros sectores encadenados a los anteriores.

Como resultado de lo anterior, se proyecta que en los primeros meses de 2022 continúe la disminución de la población sub ocupada y ausente del mercado laboral.

Adicionalmente, el avance de los proyectos de inversión estratégicos de la administración, darán soporte a la reactivación y contribuirán a promover el crecimiento regional. Al mismo tiempo, se estima que continuará y repuntará la inversión en sectores dinámicos por el incremento en la demanda de tecnologías de la información y comercio electrónico, semiconductores, equipo electrónico y alimentos procesados.

Más aún, los altos precios de materias primas respecto a años anteriores favorecerán la inversión y el crecimiento del sector exportador, así como de la minería petrolera y no petrolera, que juntas representan 5.5% del PIB.

Para 2022 se anticipan en general condiciones macroeconómicas y financieras favorables, con una disminución en las presiones inflacionarias a nivel global hacia el cierre del año y estabilidad en los mercados financieros internacionales, debido a la mejoría en las perspectivas económicas mundiales y las medidas monetarias y fiscales extraordinarias de las grandes economías.

Considerando todo lo anterior, así como la revisión realizada a la estimación de la actividad económica en este año, para 2022 los cálculos de las finanzas públicas consideran una tasa puntual de crecimiento de 4.1%, o un rango de entre 3.6 y 4.6% porcentuales, esto, si se mantiene el impacto positivo de la inversión, la inclusión financiera y el comercio con Norteamérica; en contraposición, lo que podría dificultar este crecimiento sería un rebrote de la pandemia que obligue a la sociedad a regresar al confinamiento y aislamiento social.

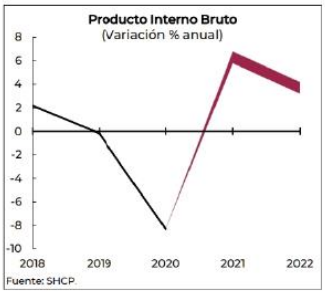

Las estimaciones de finanzas públicas utilizan una inflación al cierre de 2022 de 3.4%. Las tendencias inflacionarias muestran que a principios del año este indicador podría incrementarse, sin embargo, en el transcurso del año, tenderá a descender, esperando cerrar en 3.4% a finales de 2022. En congruencia con lo anterior, el

Banco de México realizó un ajuste al alza en las tasas de interés objetivo, con el fin de contrarrestar las presiones inflacionarias, estimando las tasas de interés de referencia nominal a fin de 2022 (cetes a 28 días) en 5.3% y una tasa nominal promedio de 5.0%.

En cuanto a las variaciones del tipo de cambio, se estima que al cierre del siguiente año se observe una ligera depreciación del peso, por lo que se cotizará en 20.4 pesos por dólar al cierre del 2022 y una cotización promedio de 20.3 pesos por dólar. Esta proyección, podría ser afectada por una mayor volatilidad de los mercados financieros globales o por la materialización de riesgos tales como la continuación de las disrupciones en las cadenas de producción causadas por la pandemia del COVID-19, la interrupción de flujos de capital o una desaceleración de la actividad económica global.

Las estimaciones también emplean un precio promedio de la mezcla mexicana de exportación de 55.1 dólares por barril para el 2022, con una estimación para la plataforma de producción promedio de petróleo de 1,826 mil barriles diarios, que toma en cuenta las tendencias observadas, el mayor énfasis en la eficiencia en lugar del volumen por parte de Petróleos Mexicanos y la información enviada por la Secretaría de Energía y la Comisión Nacional de Hidrocarburos, con base en los planes de exploración y de desarrollo de Petróleos Mexicanos y las empresas privadas.

Principales variables del Marco Macroeconómico

	Aprobado 2021	Estimado 2021	Estimado 2022
Producto Interno Bruto			
Crecimiento % real (puntual) */	4.6	6.3	4.1
Crecimiento% real (rango)	[2.6,6.6]	[5.8,6.8]	[3.6,4.6]
Nominal (miles de millones de pesos*)	24,983.9	26,055.3	28,129.3
Deflactor del PIB	3.4	6.2	3.7
Inflación (%)			
Diciembre / diciembre	3.0	5.7	3.4
Promedio	3.2	5.3	4.1
Tipo de cambio nominal (pesos por dólar)			
Fin del periodo	21.9	20.2	20.4
Promedio	22.1	20.1	20.3
Tasa de interés (Cetes 28 días, %)			
Nominal fin de periodo	4.0	4.8	5.3
Nominal promedio	4.0	4.3	5.0
Real acumulada	1.0	-1.3	1.7
Cuenta Corriente			
Millones de dólares	-22,841.8	670	-6,133
% del PIB	-2.0	0.1	-0.4
Petróleo (canasta mexicana)			
Precio promedio (dólares /barril)	42.1	60.6	55.1
Plataforma de producción crudo total (mbd)	1,857.4	1,753.0	1,826.0
Plataforma de exportación de crudo (mbd)	870.0	997.0	979.0
Variables de apoyo:			
PIB de Estados Unidos			
Crecimiento % real	3.8	6.0	4.5
Tasa de interés internacional			
Libor 3 meses (promedio	0.2	0.2	0.2
Gas natural			
Precio promedio (dólares / MMBtu)	2.7	3.6	3.6

*Corresponde al escenario puntual usado para las estimaciones de finanzas públicas.
Fuente: estimación de la SHCP.

En el balance presupuestario para 2022 se estima un déficit mayor en 130.7 mil millones de pesos constantes de 2022 con respecto al nivel aprobado para 2021 y en 24.0 mil millones de pesos, comparado con el déficit estimado de cierre 2021.

En lo que respecta al gasto federalizado en 2022, se estima en 2,108.9 mil millones de pesos, monto superior en 4.7% en términos reales a lo

Transferencias Federales a las Entidades Federativas, 2021-2022
(Miles de millones de pesos de 2022)

	2021		2022 p/	Variación de 2022 vs. 2021			
				Absoluta		Real (%)	
	PPEF a/	PEF a/		PPEF	PEF	PPEF	PEF
Total	**2,014.1**	**2,014.2**	**2,108.9**	**94.7**	**94.7**	**4.7**	**4.7**
Participaciones	955.6	955.6	1,019.5	63.9	63.9	6.7	6.7
Aportaciones U	867.1	867.3	890.5	23.4	23.2	2.7	2.7
Otros Conceptos	191.5	191.3	198.8	7.4	7.5	3.9	3.9

p= Proyecto.
a= Aprobado.
U Incluye Aportaciones ISSSTE.
Fuente: SHCP.

aprobado en 2021. Con estos recursos se fortalecen las capacidades de los estados para atender sus obligaciones institucionales, particularmente impulsar acciones relacionadas con la educación, la salud, la infraestructura social, la seguridad pública y el fortalecimiento financiero de las entidades federativas y de los municipios y alcaldías, entre otros destinos.

En términos de la clasificación económica, para el ejercicio fiscal de 2022 el gasto corriente representa el 58.9% del gasto programable; las pensiones y jubilaciones el 22.3%; y el gasto de inversión el 18.8%. Asimismo, destaca un incremento del gasto de inversión de 14.3% real respecto al aprobado en 2021.

Economía del Estado de Oaxaca en 2021

En el estado de Oaxaca, al año 2020, se contabilizaron 4,132,148 habitantes de las cuales 52% son mujeres y 48% son hombres que habitan en un total de 1, 570, 618 viviendas. El 28.8% de su población mayor a 5 años reportó que hablaba alguna lengua indígena[7].

En 2019 el Producto Interno Bruto (PIB) del estado de Oaxaca alcanzó un monto de 348,949 millones de pesos (precios corrientes), lo que significó una disminución de 3.1% en cifras constantes respecto al año anterior, éste monto aportó el 1.4% del PIB nacional por lo que el estado ocupó el lugar 23 entre las demás entidades federativas.

En 2020, de acuerdo a datos del Indicador Trimestral de la Actividad Económica Estatal[8], el Producto Interno Bruto disminuyó 5.3%. Este mismo indicador, reportó para el primer trimestre de 2021, un crecimiento del PIB estatal de 0.9% y en el segundo trimestre de este año, un crecimiento de 21.2%. Estos incrementos son en relación al mismo trimestre del año anterior.

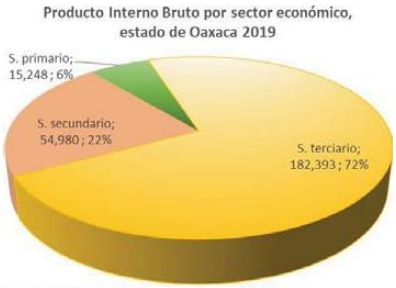

Fuente: INEGI. Sistema de Cuentas Nacionales de México. Cifras en millones de pesos. a precios constantes de 2013.

Para el ejercicio 2019, el Producto Interno Bruto del estado de Oaxaca a precios constantes de 2013 fue de 252,621.57 millones de pesos[9]. El PIB se integra en 72% por la producción generada en actividades terciarias, el 22% se genera en actividades del sector secundario y tan solo un 6% del PIB proviene de actividades del sector primario.

[7] Censo de Población y Vivienda 2020.

[8] Indicador Trimestral de la Actividad Económica Estatal. Series desestacionalizadas, variación porcentual respecto al mismo trimestre del año anterior.

[9] Fuente: INEGI. Sistema de Cuentas Nacionales de México. Información a precios de 2013.

Según el informe Doing Business 2016[10], publicado por el Grupo Banco Mundial, que clasifica a las economías por su facilidad para hacer negocios, el estado de Oaxaca ocupa el 32° lugar en México a diferencia del informe anterior donde ocupó el 24°.

Asimismo, al desagregar la información, se observa que Oaxaca ocupa el 27° lugar para la apertura de una empresa, el 31º respecto a la obtención de permisos de construcción, el 30° en registro de propiedades y el 26° en cumplimiento de contratos.

Revisando los Resultados del Índice de Competitividad Estatal 2021 (ICE) emitido por el IMCO, se observa que el estado de Oaxaca ocupó la posición 30 en el ranking de competitividad estatal 2021, que indica que un nivel de competitividad bajo, situación que no ha cambiado en los últimos 20 años.

Este Índice mide la capacidad de los estados para generar, atraer y retener talento e inversiones. Un estado competitivo es aquel que consistentemente resulta atractivo para el talento y la inversión, lo que se traduce en mayor productividad y bienestar para sus habitantes.

El semáforo para la competitividad para el estado de Oaxaca se muestra en la siguiente imagen:

[10] Reporte Doing Business 2016. México. Disponible en: Doing Business en México 2016

En el tercer trimestre de 2021 la población ocupada en el estado de Oaxaca fue de 1,752,701 personas, lo que mostró un crecimiento de 0.4% (6,374 personas) en relación al mismo trimestre del año anterior. La población ocupada se integró en 58.2% por hombres y 41.8% por mujeres. En este periodo, el empleo en hombres se incrementó en 2.4% mientras que el empleo en mujeres disminuyó 2.5%, es decir, en el último año, las mujeres perdieron más empleos en comparación con los hombres.

Indicadores Estratégicos de Ocupación y Empleo del estado de Oaxaca.
Tercer trimestre de 2020 y 2021 (personas)

INDICADOR	ENOE III trim. 2020	ENOE III trim. 2021	Diferencia absoluta	Diferencia porcentua
I. Población total estado de Oaxaca [1]	**4,157,779**	**4,206,190**	48,411	1.2%
2. Población de 15 años y más	**3,053,665**	**3,109,421**	55,756	1.8%
Población económicamente activa (PEA)	1,801,435	1,783,913	-17,522	-1.0%
Ocupada	1,746,327	1,752,701	6,374	0.4%
Desocupada	55,108	31,212	-23,896	-43.4%
Población no económicamente activa (PNEA)	1,252,230	1,325,508	73,278	5.9%
Disponible	413,847	368,013	-45,834	-11.1%
No disponible	838,383	957,495	119,112	14.2%
Hombres	**1,964,550**	**1,985,611**	21,061	1.1%
Hombres de 15 años y más	**1,388,010**	**1,414,532**	26,522	1.9%
Población económicamente activa (PEA)	1,043,539	1,064,044	20,505	2.0%
Ocupada	1,017,380	1,041,786	24,406	2.4%
Desocupada	26,159	22,258	-3,901	-14.9%
Población no económicamente activa (PNEA)	344,471	350,488	6,017	1.7%
Disponible	159,646	152,233	-7,413	-4.6%
No disponible	184,825	198,255	13,430	7.3%
Mujeres	**2,193,229**	**2,220,579**	27,350	1.2%
Mujeres de 15 años y más	**1,665,655**	**1,694,889**	29,234	1.8%
Población económicamente activa (PEA)	757,896	719,869	-38,027	-5.0%
Ocupada	728,947	710,915	-18,032	-2.5%
Desocupada	28,949	8,954	-19,995	-69.1%
Población no económicamente activa (PNEA)	907,759	975,020	67,261	7.4%
Disponible	254,201	215,780	-38,421	-15.1%
No disponible	653,558	759,240	105,682	16.2%

Fuente: INEGI. Encuesta Nacional de Ocupación y Empleo. Indicadores estratégicos. Tercer trimestre de 2020.
Encuesta Nacional de Ocupación y Empleo (Nueva Edición) (ENOEN). Indicadores estratégicos. Tercer trimestre de 2021

De acuerdo a los resultados de la Encuesta Nacional de Ocupación y Empleo (nueva edición), en las cifras del segundo trimestre de 2021 por entidad federativa, Oaxaca se encuentra entre las entidades con las tasas más altas de informalidad laboral siendo del 80.7% para el estado, seguida de Chiapas con 76.6% y Guerrero con 75.5 por ciento. De igual forma, la ciudad de Oaxaca se encuentra entre las ciudades con mayor tasa de subocupación en el trimestre de referencia junto con Ciudad del Carmen con 32.7%, Coatzacoalcos 25.3%, Tapachula 22.2%, Oaxaca 20.5% y La Paz con 20.1 por ciento.

Un dato interesante del mercado laboral oaxaqueño es el porcentaje de población de 25 años o más que cuenta con educación superior, normal o técnica[11], que el IMCO conceptualiza como talento, para el estado de Oaxaca, este porcentaje es de 12.77%, que es un porcentaje de población muy bajo.

[11] Instituto Mexicano de la Competitividad, Índice de Competitividad Estatal, datos 2018.

Finalmente, el Estudio sobre la Demografía de los Negocios 2020 (EDN) brinda información sobre el panorama nacional de los establecimientos micro, pequeños y medianos que realizan actividades manufactureras, comerciales y de servicios privados no financieros que sobrevivieron, nacieron y murieron a 17 meses de concluidos los Censos Económicos 2019, señala que Oaxaca fue la entidad con menor proporción de establecimientos cerrados con 13.70 por ciento, respecto al número de establecimientos existentes en 2019 en la entidad correspondiente.

Municipio de Oaxaca de Juárez

El municipio de Oaxaca de Juárez, se localiza en las coordenadas 17°04' de latitud norte y 96°43' de longitud oeste a una altura de 1,550 msnm (metros sobre el nivel del mar) en la parte central del estado de Oaxaca. Limita con los siguientes municipios: al norte con San Pablo Etla; al sur con San Antonio de la Cal y Santa Cruz Xoxocotlán; al este con San Andrés Huayapam, San Agustín Yatareni y Santa Lucía del Camino; al oeste con Santa María Atzompa y San Jacinto Amilpas.

Oaxaca de Juárez es la capital del estado de Oaxaca, donde se realizan las mayores transacciones comerciales e intercambios económicos de la entidad,siendo ejemplo típico de una ciudad con economía terciarizada que concentra las más diversificadas actividades en este sector económico.

En el contraste urbano de su composición, la ciudad también registra problemas diversos de tipo sociodemográficos, bajos salarios, desigualdad económica, desempleo, marginación en sus entornos periféricos; así como de servicios públicos como: suministro de agua potable, seguridad pública, bacheo, vialidad y otros que representan un reto para su atención por parte del gobierno municipal.

El municipio cuenta con una población de 270,955 habitantes (53.6% mujeres y 46.4% hombres) de acuerdo al Censo de Población y Vivienda 2020 del INEGI, lo que significa un incremento de 2.8% si se compara con la población de 2010 y representa un 6.6% del total estatal, contando con un total de 31 localidades.

De acuerdo al Censo General de Población (INEGI, 2020) la Población Económicamente Activa de doce años y más en el municipio era de 144995 personas de las cuales 69971 son mujeres y 75024 hombres.

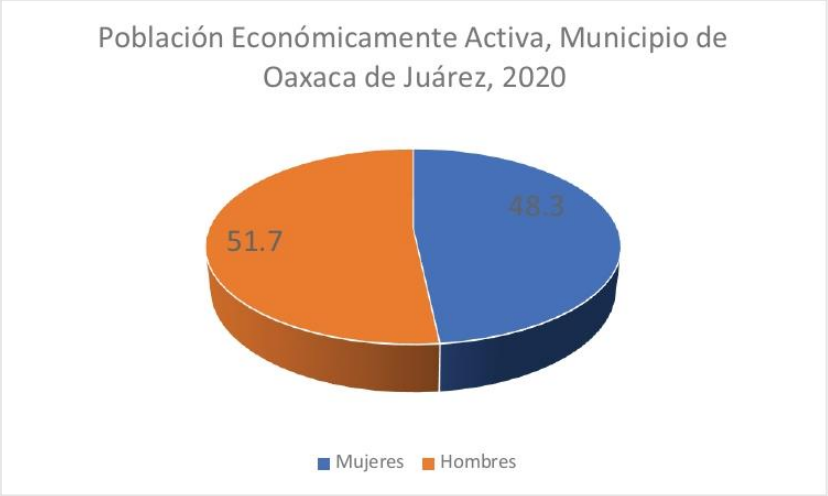

Al año 2020, en Oaxaca de Juárez se registraron 74,526 hogares, de los cuales 40.3% reconoció como jefe de familia a una mujer, es decir que 30,020 hogares tienen jefatura femenina igual a 101, 763 habitantes, el 59.7% restante tuvieron un jefe de familia hombre[12] que son 168, 322 habitantes.

En 2019 hubo 26,842 negocios (**unidades económicas**) en Oaxaca de Juárez, de los que, 94.76% son microempresas, que ocupan entre 0 y 10 empleados, 4.61% de los negocios son pequeñas empresas que ocupan de 11 a 50 empleados, solo 0.58% de estas unidades económicas son empresas medianas que ocupan de 51 a 250 empleados y tan solo 0.04% son grandes empresas, con más de 250 empleados.

La mayor parte de estas **unidades económicas** se dedicó al comercio al menudeo, con 11,296 establecimientos (42%), a servicios de alojamiento temporal y de preparación de alimentos y bebidas, es decir, restaurantes y hoteles, se dedicaron 4,209 unidades (16%), a otros servicios excepto gubernamentales, que concentró a 3, 384 negocios (13%), las industrias manufactureras absorbieron a 2, 341 negocios (9%), los servicios de salud y asistencia social contaron con 1, 710 establecimientos (6%). El resto de Unidades económicas se ocupó en los demás sectores de actividad de acuerdo a lo observado en la siguiente gráfica.

[12] Fuente Censo de Población y Vivienda 2020 - Cuestionario Básico.

Unidades económicas por sector de ocupación en Oaxaca de Juárez, 2019.

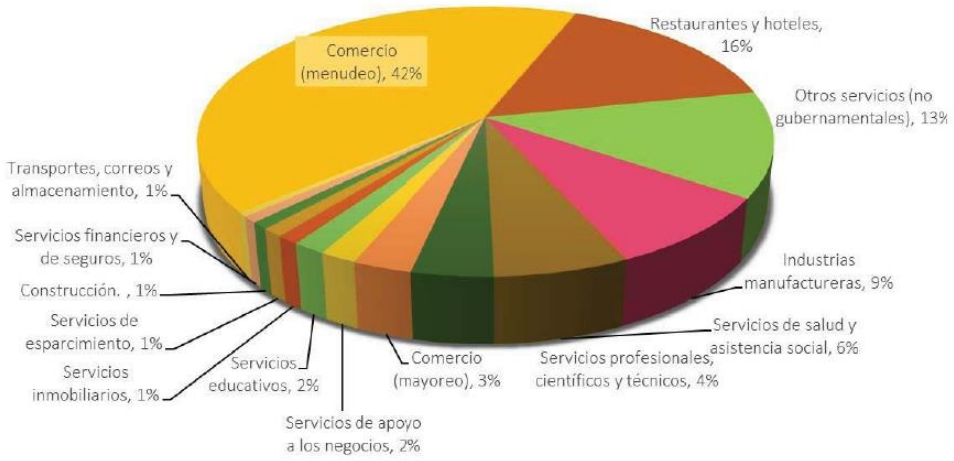

Fuente: Censos Económicos 2019.

Respecto a la **población ocupada** en 2019 trabajaron 103,109 personas en el municipio, una tercera parte de ellos (31%=31,880) se dedican al comercio al menudeo, un 16.51% (16,922) a la atención del turismo en hoteles y restaurantes y 7.7% (7,976) a otros servicios sin incluir actividades gubernamentales. Las demás actividades generaron un menor número de empleos.

Tomando en cuenta el valor de la producción de bienes y servicios comercializados (**Producción Bruta Total**) la actividad económica más importante es el comercio al menudeo (35.3%) y los servicios de hoteles y restaurantes generaron 13.7% del valor de la Producción, el comercio al por mayor genera 8.5% del valor de la producción en el municipio y los demás sectores participan con porcentajes menores en la economía del municipio.

Lo anterior nos muestra que una tercera parte de la economía de los habitantes del municipio de Oaxaca de Juárez se desarrolla fundamentalmente en el autoempleo generado por el comercio al menudeo, así como en la prestación de servicios turísticos, en hoteles y restaurantes. Otras actividades igualmente importantes, aunque en menor proporción son el comercio al por mayor y el trabajo asalariado en los sectores público federal, estatal y municipal que representan la palanca de sobrevivencia.

Respecto a los datos de la inflación, el Instituto Nacional de Estadística y Geografía (INEGI) informa que en la primera quincena de noviembre de 2021 el Índice Nacional de Precios al Consumidor (INPC) registró una inflación quincenal de 0.69 por ciento, el año anterior la inflación de este mismo periodo fue de 0.04%, por lo que se puede afirmar que en la primera quincena de noviembre fue alta. Aunque

para el caso de Oaxaca la variación fue de 0.07% que se ubica por debajo del promedio nacional.

En cuento al comercio internacional, las ventas de Oaxaca de Juárez en 2020 fueron de US$ 10.9 millones, las cuales decrecieron un -3.51& respecto al año 2019.

Caso contrario se dio en la cuestión de compras internacionales ya que crecieron 29.1% y en dólares fueron alrededor de US$3.91 millones.

En junio de 2021, las ventas internacionales de Oaxaca fueron de US$622 mil y un total un total de US$ 423 mil en compras. Lo que da un balance comercial neto de US$ 199 mil.

En el tema de pobreza, el Consejo Nacional de Evaluación de la Política de Desarrollo Social (CONEVAL) menciona que una persona se encuentra en situación de pobreza cuando tiene al menos una carencia social (rezago educativo, acceso a servicios de salud, acceso a la seguridad social, calidad y espacios de la vivienda, servicios básicos en la vivienda y acceso a la alimentación) y su ingreso es insuficiente para adquirir los bienes y servicios que requiere para satisfacer sus necesidades alimentarias y no alimentarias. En el caso del municipio de Oaxaca de Juárez en el año 2015, se estima que en el municipio aproximadamente un 34.9% de la población se encontraba en situación de pobreza, siendo uno de los municipios que concentra la mayor cantidad de personas en pobreza entre los municipios del estado.

De acuerdo al CONEVAL y tomando como referencia el índice de Gini, la desigualdad por ingreso en el municipio es moderada pues alcanza una medición de 0.426.

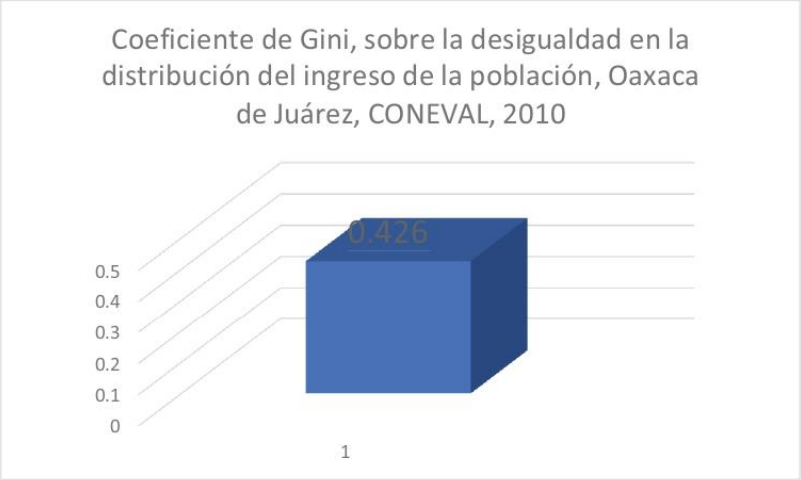

En cuanto a la pobreza por ingresos, el 45% de la población son personas cuyo ingreso es menor al valor monetario de una canasta de alimentos, bienes y servicios básicos.

En relación a la pobreza extrema por ingreso el valor es de 9.1% de la población que habita en el municipio, lo cual indica personas cuyo ingreso es menor al valor monetario de una canasta alimentaria básica.

Por lo anteriormente expuesto, someto a consideración del Honorable Ayuntamiento, el siguiente proyecto de Decreto de:

PRESUPUESTO DE EGRESOS DEL MUNICIPIO DE OAXACA DE JUAREZ, OAXACA, DISTRITO CENTRO, PARA EL EJERCICIO FISCAL 2022.

Titulo Primero

Disposiciones Generales

Capítulo Único

Artículo 1. La asignación, ejercicio, control, seguimiento y evaluación de los resultados del gasto público municipal para el ejercicio 2022 se realizará conforme a lo establecido en las Leyes de Coordinación Fiscal; de Disciplina Financiera de las Entidades Federativas y los Municipios; General de Contabilidad Gubernamental, las normas emitidas por el Consejo Nacional de Armonización Contable, así como las demás disposiciones aplicables a las transferencias federales etiquetadas, salvaguardando en todo momento el destino de los recursos públicos bajo los criterios de racionalidad, austeridad, economía, honradez, eficiencia que se encuentran contenidos en la Constitución Política de los Estados Unidos Mexicanos, la Constitución Política del Estado Libre y Soberano de Oaxaca, entre otros ordenamientos contables y presupuestarios aplicables.

En tanto que para el ejercicio de los recursos de libre disposición se aplicarán las Leyes de Coordinación Fiscal para el Estado de Oaxaca, de Deuda Pública para el Estado de Oaxaca, de Fiscalización Superior y Rendición de Cuentas para el Estado de Oaxaca; de Adquisiciones, Enajenaciones, Arrendamientos, Prestación de Servicios y Administración de Bienes Muebles e Inmuebles del Estado de Oaxaca, de Obras Públicas y Servicios Relacionados del Estado de Oaxaca, y, a los Lineamientos que en materia de gasto público municipal se expidan, así como a lo previsto en el presente Presupuesto de Egresos.

Lo señalado en el párrafo anterior es de observancia y aplicación general para las Dependencias y Entidades que conforman la Administración Pública Municipal. La

Tesorería será competente para emitir las disposiciones administrativas que faciliten la aplicación de la presente disposición presupuestaria.

La interpretación del presente Decreto para efectos administrativos corresponde a la Tesorería y a la Contraloría Municipal, conforme a las disposiciones y definiciones que se establecen en las leyes señaladas en los párrafos primero y segundo del presente artículo.

Será responsabilidad de la Contraloría Municipal, vigilar el ejercicio, uso debido y congruencia del gasto público, impulsar una gestión pública de calidad para contribuir con la transparencia y rendición de cuentas, en el ámbito de sus respectivas competencias y atribuciones, cumpliendo cabalmente con las disposiciones conferidas en el presente Presupuesto de Egresos.

El ejercicio del gasto público se sujetará a los clasificadores administrativo, funcional, programático, de financiamiento, por tipo de gasto, por objeto del gasto y a las demás disposiciones que al efecto emita la Tesorería, atendiendo a las normas de contabilidad gubernamental aplicables.

El presente Presupuesto de Egresos para el ejercicio 2022, deberá ser difundido en los medios electrónicos que disponga el Municipio en los términos del artículo 65 de la Ley General de Contabilidad Gubernamental, 129 de la Ley Orgánica Municipal del Estado de Oaxaca, Ley General de Transparencia y Acceso a la Información Pública y Ley de Transparencia y Acceso a la Información Pública y Buen Gobierno del Estado de Oaxaca y Bando de Policía y Gobierno para el Municipio de Oaxaca de Juárez.

Artículo 2. Para efectos del presente Presupuesto de Egresos, se entenderá por:

I. Adecuación presupuestal: Modificaciones a la estructura funcional, programática, administrativa, económica, tipo de gasto y por objeto del gasto; calendario de presupuesto; ampliaciones y reducciones a la asignación presupuestaria aprobada, siempre que permitan un mejor cumplimiento de los objetivos de los programas a cargo de los Ejecutores de gasto;

II. Asociación Público Privada: Proyectos de inversión a largo plazo que, a través de estructuras contractuales acordadas, se aprovechan las capacidades técnicas del sector privado y del sector público a través de una distribución de riesgos, objetivos y recursos, se planean, construyen y operan obras de infraestructura pública de largo plazo para la prestación de servicios públicos;

III. Ayuntamiento: Honorable Ayuntamiento del Municipio de Oaxaca de Juárez;

IV. Balance Presupuestario: La diferencia entre los ingresos totales incluidos en la Ley de Ingresos y los Gastos totales considerados en el Presupuesto de Egresos, con excepción de la amortización de la deuda;

V. Balance presupuestario de recursos disponibles: La Diferencia entre los ingresos de libre disposición, incluidos en la Ley de Ingresos, más el Financiamiento neto y los Gastos no etiquetados considerados en el Presupuesto de Egresos, con excepción de la amortización de la deuda;

VI. Clasificación administrativa: Es la ordenación del Presupuesto de Egresos que tiene por objeto medir la asignación institucional del gasto;

VII. Clasificación económica: Agrupa las previsiones de gasto en función de su naturaleza económica y objeto, en erogaciones corrientes, inversión física, inversión financiera, otras erogaciones de capital, subsidios, transferencias, ayudas, participaciones y aportaciones federales;

VIII. Clasificación funcional: Agrupación del gasto según los propósitos u objetivos socioeconómicos que persiguen las diferentes Dependencias y Entidades; presenta el gasto público según la naturaleza de los servicios públicos brindados a la población;

IX. Clasificador por objeto del gasto: Instrumento que permite registrar de manera ordenada, sistemática y homogénea las compras, los pagos y las erogaciones autorizadas en capítulos, conceptos y partidas con base en la clasificación por objeto del gasto. Este clasificador permite formular y aprobar el Presupuesto de Egresos desde la perspectiva económica y dar seguimiento a su ejercicio;

X. Clasificación por tipo de gasto: Agrupa las transacciones públicas que generan gastos con los grandes agregados de la Clasificación económica presentándolos en Corriente, de Inversión, Amortización de la deuda y disminución de pasivos, Pensiones y Jubilaciones, y Participaciones.

XI. Clasificación Programática: Agrupa, en forma representativa yhomogénea, las asignaciones de recursos públicos de los programas a cargo de los Ejecutores de gasto;

XII. Comité: Comité de Adquisiciones de Bienes, Arrendamientos, Enajenaciones y Contratación de Servicios del Municipio de Oaxaca de Juárez;

XIII. Comité de Obras: Comité de Obras Públicas y Servicios Relacionados con las Mismas del Municipio de Oaxaca de Juárez;

XIV. Contraloría: Dirección de Contraloría Municipal;

XV. Dependencias: Áreas administrativas que se establecen en el Bando de Policía y Gobierno del Municipio de Oaxaca de Juárez;

XVI. Deuda contingente: Cualquier financiamiento sin fuente o garantía de pago definida, que sea asumida de manera solidaria o subsidiaria por las Entidades Federativas con sus Municipios, organismos descentralizados y empresas de participación estatal mayoritaria y fideicomisos, locales o municipales y, por los propios Municipios con sus respectivos organismos descentralizados y empresas de participación municipal mayoritaria;

XVII. Deuda Pública: Cualquier financiamiento contratado en términos de lo señalado en la Ley de Disciplina Financiera de las Entidades Federativas y los Municipios y la Ley de Deuda Pública para el Estado de Oaxaca;

XVIII. Economías: Remanente de recursos no devengados del presupuesto modificado;

XIX. Ejecutor de gasto: Dependencias y Entidades que realizan las erogaciones con cargo a este Presupuesto de egresos;

XX. Entidades: Organismos públicos descentralizados, empresas de participación y fideicomisos públicos que forman parte de la Administración Pública Paramunicipal, creados con personalidad jurídica y patrimonio propio;

XXI. Financiamiento: Toda operación constituida de un pasivo, directo o contingente, de corto, mediano o largo plazo, a cargo del Municipio, derivada de un crédito, empréstito o préstamo, incluyendo arrendamientos y factorajes financieros o cadenas productivas, independientemente de la forma mediante la que se instrumente;

XXII. Financiamiento Neto: La suma de las disposiciones realizadas de un Financiamiento, y las Disponibilidades, menos las amortizaciones efectuadas de la Deuda Pública;

XXIII. Gasto Corriente: Las erogaciones que no tienen como contrapartida la creación de un activo, incluyendo, de manera enunciativa, el gasto en servicios personales, materiales y suministros, y los servicios generales, así como las transferencias, asignaciones, subsidios, donativos y apoyos;

XXIV. Gasto de inversión: Las erogaciones tendientes a adquirir, ampliar, conservar y mejorar bienes de capital, incluyendo también la adquisición de acciones y títulos de crédito de terceros, construcción de obras públicas y desarrollo de acciones para promover el incremento de la capacidad productiva de los diversos sectores de la economía;

XXV. Gasto etiquetado: Las erogaciones que realizan los Ejecutores de gasto con cargo a las Transferencias federales o estatales etiquetadas;

XXVI. Gasto no etiquetado: Las erogaciones que se realizan con cargo a los Ingresos de libre disposición y financiamientos;

XXVII. Gasto total: La totalidad de las erogaciones aprobadas en el Presupuesto de Egresos, con cargo a los ingresos previstos en la Ley de Ingresos del Municipio de Oaxaca de Juárez;

XXVIII. Ingresos de libre disposición: Ingresos fiscales, participaciones, así como cualquier otro recurso que no esté destinado a un fin específico;

XXIX. Ingresos excedentes: Recursos que durante el ejercicio fiscal se obtienen en exceso de los aprobados en la Ley de Ingresos del Municipio de Oaxaca de Juárez;

XXX. Inversión pública productiva: Toda erogación por la que se genere, directa o indirectamente, un beneficio social, y adicionalmente, cuya finalidad especifica sea: (i) la construcción, mejoramiento, rehabilitación y/o reposición de bienes de dominio público; (ii) la adquisición de bienes asociados al equipamiento de dichos bienes de dominio público, comprendidos de manera limitativa en los conceptos de mobiliario y equipo de administración, mobiliario y equipo educacional, equipo médico e instrumental médico y de laboratorio, equipo de defensa y seguridad, y maquinaria, de acuerdo al clasificador por objeto del gasto emitido por el Consejo Nacional de Armonización contable, o (iii) la adquisición de bienes para la prestación de un servicio público especifico, comprendidos de manera

limitativa en los conceptos de vehículos de transporte público, terrenos y edificios no residenciales, de acuerdo al Clasificador por objeto del gasto emitido por el Consejo Nacional de Armonización contable;

XXXI. Ley de Disciplina Financiera: Ley de Disciplina Financiera de las Entidades Federativas y los Municipios;

XXXII. Ley de Ingresos: Ley de Ingresos del Municipio de Oaxaca de Juárez, Distrito del Centro, Oaxaca, para el ejercicio fiscal 2022;

XXXIII. Matriz de Indicadores para Resultados (MIR): Herramienta para el diseño, organización, ejecución, seguimiento, evaluación y mejora de los programas presupuestarios, resultado de un proceso de planeación estratégica realizado con base en la Metodología de Marco Lógico (MML);

XXXIV. Metodología de Marco Lógico (MML): Herramienta de planeación estratégica basada en la estructuración y solución de problemas o áreas de mejora, que permite organizar de manera sistemática y lógica los objetivos de un programa y sus relaciones de causa y efecto, medios y fines. La Metodología del Marco Lógico facilita el proceso de conceptualización y diseño de programas;

XXXV. Presidente: Presidente Municipal;

XXXVI. Presupuesto basado en Resultados (PbR): Instrumento de la Gestión para Resultados (GpR) que integra un conjunto de actividades y herramientas que permiten que las decisiones involucradas en el proceso presupuestario, incorporen sistemáticamente consideraciones sobre los resultados y el impacto de la ejecución de los programas presupuestarios y de la aplicación de los recursos públicos. Con el objeto de entregar mejores bienes y servicios a la población, elevar la calidad del gasto público y promover una adecuada rendición de cuentas y transparencia;

XXXVII. Presupuesto de Egresos: Presupuesto de egresos del Municipio de Oaxaca de Juárez, Oaxaca, Distrito del Centro, para el Ejercicio Fiscal 2022;

XXXVIII. Programa: Para efectos presupuestales, categoría programática que permite organizar, en forma representativa y homogénea, las asignaciones de recursos a cargo de los Ejecutores de gasto, para el logro de sus objetivos y metas;

XXXIX. Proyecto: Conjunto de actividades encaminadas a contribuir el logro del objetivo de un programa;

XL. Sistema de Evaluación del Desempeño (SED): Conjunto de elementos metodológicos que permiten realizar una valoración objetiva del desempeño de los programas, bajo los principios de verificación del grado de cumplimiento de metas y objetivos, con base en indicadores estratégicos y de gestión, que permiten conocer los resultados del ejercicio de los recursos y el impacto social de los programas;

XLI. Tesorería: Tesorería Municipal;

XLII. Transferencias federales etiquetadas: Recursos que se reciben de la Federación, que están destinados a un fin específico, entre los cuales se encuentran las aportaciones federales, los subsidios, convenios de reasignación y demás recursos con destino específico que se otorguen en términos de la Ley Federal de Presupuesto y Responsabilidad Hacendaria y el Presupuesto de Egresos de la Federación;

XLIII. Unidad ejecutora: Para efectos presupuestales, las áreas administrativas del Ayuntamiento, Dependencias y Entidades de la administración Pública Municipal, que llevan a cabo las actividades y actos previstos en los programas aprobados que sirven de base parala determinación del presente Presupuesto de Egresos, y

XLIV. Unidad responsable: Para efectos presupuestales, el Ayuntamiento, Dependencias y Entidades de la Administración Pública Municipal, obligadas a rendir cuentas sobre la ejecución, control, seguimiento y evaluación de los programas comprendidos en el presente Presupuesto de Egresos.

Artículo 3. Para el ejercicio del Presupuesto de Egresos, los Ejecutores de gasto, observarán las disposiciones siguientes:

I. El ejercicio del gasto se destinará a la ejecución de acciones, obras y servicios públicos para el cumplimiento de las metas y objetivos del Plan Municipal de Desarrollo;

II. El gasto total aprobado y ejercido por el ayuntamiento en el Presupuesto de Egresos deberá contribuir al Balance presupuestario sostenible;

III. Toda propuesta de aumento o creación de gasto, deberá acompañarse con la correspondiente iniciativa de ingreso o compensarse con reducciones en otras previsiones de gasto;

IV. No procederá pago alguno que no esté establecido en el presente Presupuesto de Egresos, de conformidad con lo señalado en el artículo 8 de la Ley de Disciplina Financiera;

V. Sólo se podrán comprometer recursos con cargo al presupuesto aprobado, contando previamente con la cobertura presupuestal, identificando la fuente de financiamiento;

VI. Se podrán realizar erogaciones adicionales a las aprobadas en el Presupuesto de Egresos con cargo a los ingresos excedentes que se obtengan, de acuerdo a lo dispuesto en el artículo 14 de la Ley de Disciplina Financiera, y con la autorización previa de la Tesorería. Las modificaciones autorizadas al Presupuesto de Egresos, deberán ser informadas al Órgano Superior de Fiscalización del Estado de Oaxaca, de conformidad con lo establecido en los artículos 127 y 128 último párrafo de la Ley Orgánica Municipal del Estado de Oaxaca;

VII. Con anterioridad al ejercicio o contratación de cualquier programa o proyecto de inversión cuyo monto rebase el equivalente a 10 millones de Unidades de Inversión, deberá realizarse un análisis costo y beneficio, en donde se muestre que dichos programas y proyectos son susceptibles de generar, en cada caso, un beneficio social neto bajo supuestos razonables. Dicho análisis no se requerirá en el caso del Gasto de inversión que se destine a la atención prioritaria de desastre naturales declarados en los términos de la Ley General de Protección Civil.

VIII. Tratándose de proyectos de Inversión pública productiva que se pretendan contratar bajo un esquema de Asociación Público-Privada, se deberá acreditar, por lo menos, un análisis de conveniencia para llevar a cabo dicho proyecto, en comparación con un mecanismo de obra pública tradicional y un análisis de transferencia de riesgos al sector privado;

IX. La asignación global de servicios personales aprobada en el Presupuesto de Egresos no podrá incrementarse durante el ejercicio fiscal y deberá observar lo dispuesto en el artículo 10 de la Ley de Disciplina Financiera;

X. Deberán tomar medidas y principios de austeridad para racionalizar el Gasto corriente de acuerdo a lo establecido en el artículo 13, fracción VI, de la Ley de Disciplina Financiera;

XI. Los ahorros y economías generados como resultado de la fracción anterior, así como los ahorros presupuestarios y las economías deberán destinarse en primer lugar a corregir desviaciones del Balance presupuestario de recursos disponibles negativo, y en segundo lugar a los programas prioritarios;

XII. En materia de subsidios, deberán implementar mecanismos que garanticen que los recursos se entreguen a la población objetivo y reduzcan, de manera significativa, los gastos administrativos del programa correspondiente;

XIII. Concluida la vigencia del Presupuesto de Egresos, sólo procederá realizar pagos con base en el mismo por los conceptos efectivamente devengados en el ejercicio fiscal y que se hubieren registrado en el informe de cuentas por pagar y que integran el pasivo circulante al cierre del ejercicio.
En el caso de las Transferencias federales etiquetadas, se estará a lo dispuesto en el artículo 17 de la Ley de Disciplina Financiera y demás disposiciones federales aplicables

XIV. Los ingresos excedentes derivados de Ingresos de libre disposición, se sujetarán a lo dispuesto en el artículo 14 de la Ley de Disciplina Financiera;

XV. En caso, de que durante el ejercicio fiscal disminuyan los ingresos previstos en la Ley de Ingresos, se estará a lo dispuesto en el artículo 15 de la Ley de Disciplina Financiera;

XVI. Cuando un programa comprenda más de un ejercicio fiscal, se sujetará a las cantidades asignadas en el Presupuesto de Egresos aprobado para cada ejercicio;

XVII. Las Transferencias Federales Etiquetadas que al 31 de diciembre del ejercicio fiscal inmediato anterior se hayan comprometido y aquéllas devengadas pero que no hayan sido pagadas, deberán cubrir los pagos respectivos a más tardar durante el primer trimestre del ejercicio fiscal siguiente, o bien, de conformidad con el calendario de ejecución establecido en el convenio correspondiente; una vez cumplido el plazo referido, los recursos remanentes deberán reintegrarse a la Tesorería de la Federación, a más tardar dentro de los 15 días naturales siguientes;

XVIII. Las ayudas sociales deberán identificar a la población objetivo, e integrar la información que se establece por el Consejo Nacional de Armonización Contable en los informes de Avance de Gestión Financiera y la Cuenta Pública Municipal;

XIX. Las Agencias Municipales y de Policía, así como a las Entidades de la Administración Pública Paramunicipal, se le ministrarán los recursos únicamente para gastos de operación aprobados en el presente Presupuesto de Egresos, mismos que deberán ser justificados y comprobados de conformidad con el Código Fiscal de la Federación, Ley General de Contabilidad Gubernamental, Ley Orgánica Municipal del Estado de Oaxaca, y demás disposiciones legales y administrativas que le sean aplicables, a efecto de integrar y consolidar la información contable y presupuestal;

XX. Los gastos de obras, acciones sociales básicas e inversiones serán ejecutados por el Municipio, en función de los índices publicados por la Secretaría de Bienestar, de conformidad con la Ley de Coordinación Fiscal y demás normatividad vigente, y

XXI. Se deberá verificar que la documentación comprobatoria del gasto cumpla con los requisitos que se establecen en el Código Fiscal de la Federación y su Reglamento, en tanto que la documentación justificativa deberá ser integrada de conformidad con las disposiciones legales y administrativas que le sean aplicables atendiendo a la fuente de financiamiento. Además de contener el sello de “Operado” que identifique a la fuente de financiamiento en la que se ejerció y erogó, no contener tachaduras, enmendaduras o cualquier otro elemento que haga ilegible su contenido para el órgano de control interno y las autoridades fiscalizadoras federales o estatales.

Artículo 4. El gasto comprende las erogaciones por concepto de Gasto Corriente, Gasto de Inversión Amortización de la deuda y disminución de pasivos, Pensiones y Jubilaciones y Participaciones que realicen:

I. El Ayuntamiento;
II. Oficina de la Presidencia Municipal;
III. Dependencias;
IV. Entidades, y
V. Agencias Municipales y de Policía.

Artículo 5. Corresponderá a la Tesorería, a través de sus áreas administrativas subordinadas, establecer los mecanismos operativos que permitan llevar a cabo el

manejo de la información relacionada con las operaciones que afecten el Presupuesto de Egresos, consolidación y formulación de los reportes en que se consignen los datos de los momentos presupuestales y contables.

El titular de la Tesorería remitirá a las y los Concejales del H. Ayuntamiento quince días posteriores al cierre de cada mes calendario del que se trate, los estados financieros que reflejen los ingresos y egresos de la hacienda pública municipal.

Artículo 6. Los Ejecutores de gasto, en el ejercicio de Transferencias federales etiquetadas, se sujetarán a la normatividad federal aplicable. Tratándose de recursos estatales aplicarán las disposiciones legales estatales vigentes.

Artículo 7. Los titulares y demás servidores públicos de los Ejecutores de gasto, serán los responsables de la observancia de las disposiciones legales y administrativas aplicables, el incumplimiento dará origen a las sanciones que establece la Ley General de Responsabilidades Administrativas, la Ley de Responsabilidades de los Servidores Públicos del Estado y Municipios de Oaxaca y demás legislación aplicable.

Artículo 8. Los titulares de los Ejecutores del gasto, serán los responsables del contenido, veracidad y autenticidad de la documentación justificativa y comprobatoria respectiva; los trámites de pago ante las áreas administrativas de la Tesorería, o cualquier otro documento que se remita deberá estar validado y autorizado por los mismos.

No se reconocerán adeudos ni se efectuarán pagos por cantidades reclamadas o erogaciones efectuadas en contravención a lo establecido en el presente artículo.

El desvío o incumplimiento en la ejecución de los recursos destinados a programas o proyectos serán responsabilidad directa de los titulares de los Ejecutores del gasto, por lo que estarán obligados a solventar cualquier observación derivada de actos de fiscalización practicada por los órganos de control y fiscalización de los diferentes niveles de gobierno.

Artículo 9. Los titulares de los Ejecutores del gasto, serán responsables de que el ejercicio de los recursos públicos se realice con apego a los principios de austeridad, planeación, eficiencia, eficacia, economía, transparencia y honradez, para dar cumplimiento a los objetivos a los que estén destinados, de conformidad con lo señalado en el artículo 137 párrafo segundo de la Constitución Política del Estado Libre y Soberano de Oaxaca.

Así mismo, serán responsables de las cantidades que indebidamente se paguen cuando la documentación comprobatoria del gasto no cumpla con los requisitos fiscales y administrativos o cuando rebasen el importe del presupuesto autorizado.

Artículo 10. Los cambios de estructura organizacional de las Dependencias y Entidades, que afecten al Presupuesto de Egresos, deberán ser autorizados por el Presidente.

Artículo 11. Sólo se podrá contratar financiamientos para Inversión pública productiva hasta por el monto que se apruebe en la Legislación, la Ley de Ingresos o por Decreto específico emitido por el Congreso del Estado en la que se establezca la afectación de participaciones para garantizar dicha obligación.

Artículo 12. Se faculta al titular de la Presidencia Municipal para que, previo dictamen de la Comisión de Hacienda, instruya a la Tesorería en casos de desastres naturales, fenómenos meteorológicos, casos fortuitos o de fuerza mayor, que pongan en riesgo a la población del Municipio, pueda destinar recursos del Presupuesto de Egresos para solventar las necesidades requeridas.

En caso de realizar adquisiciones directas para otorgar apoyos en especie u otorgar apoyos económicos directos a los damnificados o afectados, se estará a lo dispuesto en el artículo 46 fracción V de la Ley de Adquisiciones, Enajenaciones, Arrendamientos, Prestación de Servicios y Administración de Bienes Muebles e Inmuebles del Estado de Oaxaca.

La comprobación de los apoyos económicos directos otorgados a los damnificados o afectados deberá ser en nómina de beneficiarios, deberá cumplir con lo establecido en el artículo 67 de la Ley General de Contabilidad Gubernamental y la Norma de para establecer la estructura de información de montos pagados por ayudas y subsidios, publicada en el Diario Oficial de la Federación el tres de abril de dos mil trece.

Artículo 13. El Ayuntamiento, a través de la Comisión de Hacienda, autorizará los Lineamientos de ejercicio del Gasto que emita la Tesorería, en los que deberá establecer los procedimientos para autorizar las modificaciones al Presupuesto de Egresos atendiendo a los principios de transparencia y rendición de cuentas.

En el caso de efectuar diferimientos, reducciones o cancelaciones de programas y conceptos de gasto, cuando se presenten contingencias que repercutan en una disminución de los ingresos previstos o por erogaciones extraordinarias de carácter

social, la Comisión de Hacienda Municipal deberá informar al Cabildo sobre las acciones realizadas.

Los ajustes y reducciones en términos del párrafo anterior, deberán realizarse en forma selectiva, sin afectar los programas prioritarios de desarrollo social y los programas estratégicos, optando preferentemente en los casos de programas de inversión por aquellos de menor productividad e impacto social y económico.

La Presidencia Municipal a través de la Tesorería, previo dictamen de la Comisión de Hacienda, podrá suspender, diferir o cancelar programas, cuando deban destinarse recursos para solventar contingencias generadas por fenómenos naturales o contingencias a causa de casos fortuitos o fuerza mayor, que pongan en peligro a la ciudadanía o causen inestabilidad social, lo que se informará al Ayuntamiento para su informe en la Cuenta Pública Municipal.

Artículo 14. Las adquisiciones de bienes y contratación de servicios que requiera la Administración Pública Municipal, deberán ser realizadas de conformidad con la Ley de Adquisiciones, Enajenaciones, Arrendamientos, Prestación de Servicios y Administración de Bienes Muebles e Inmuebles del Estado de Oaxaca y los Lineamientos que para tal efecto se emitan, además de exigir las garantías a las que se refiere dicha Ley, verificar su autenticidad e informar a la Tesorería trimestralmente de la situación que guardan.

Artículo 15. En materia de inversión se dará prioridad a las obras o acciones complementarias de proyectos en proceso que sean procedentes y congruentes con las estrategias plasmadas en el Plan Municipal de Desarrollo 2022-2024.

Artículo 16. La remodelación de edificios públicos e instalaciones de carácter administrativo deberá justificarse plenamente por el titular del Ejecutor de gasto que utiliza o utilizará las instalaciones, lo que procederá en aquellos casos en los que los servidores públicos no cuenten con espacios e instalaciones que les permita desempeñarse adecuadamente; asimismo, deberá estar soportada por un expediente técnico, previa autorización presupuestal de la Tesorería.

Artículo 17. Los proyectos de inversión deberán prever el aprovechamiento preferencial y óptimo de mano de obra e insumos locales, en la realización de obras nuevas y en la conservación y mantenimiento de infraestructura existente.

Artículo 18. Se deberá aprovechar al máximo la infraestructura y capacidad tanto material como humana con que cuenten los Ejecutores de gasto, coordinándose con las áreas encargadas de la ejecución de las obras y/o acciones a fin de evitar gastos adicionales.

Artículo 19. En los proyectos productivos se deberá prever en su formulación todos los apoyos y acciones complementarias, tanto de inversión como crediticias que se requieran para su desarrollo integral, a efecto de asegurar su cumplimiento.

Artículo 20. La documentación comprobatoria derivada de la ejecución de las obras, acciones y programas deberá ser presentada con el trámite presupuestario para pago, para su archivo, registro, y resguardo correspondiente.

La documentación justificativa de carácter técnico deberá quedar a resguardo del Ejecutor de gasto encargado de la planeación, programación, aplicación y ejecución del gasto, la cual deberá cumplir los requisitos de la Ley de Obras Públicas y Servicios Relacionados del Estado de Oaxaca, y demás legislación aplicable.

Tratándose de adquisición de bienes de activo fijo, tales como vehículos, equipo de cómputo, o cualquier otro que por su naturaleza deba ser resguardado, el comprobante fiscal digital por Internet original deberá enviarse al área responsable del Patrimonio Municipal, para su guarda y registro, hasta que los bienes de que se trate sean desincorporados del mismo de conformidad con la normatividad aplicable.

Artículo 21. Los Ejecutores de gasto informarán por escrito a la Tesorería del recurso necesario por concepto de Adeudos de Ejercicios Fiscales Anteriores (ADEFAS) dentro de los primeros cinco días del mes de diciembre del ejercicio 2022. El informe deberá estar debidamente autorizado y validado por el titular del Ejecutor del gasto que lo emite, siendo responsabilidad de dicho titular el contenido y veracidad del mismo.

Las solicitudes de ADEFAS o referendo circulante serán analizadas por la Tesorería con la finalidad de considerar su procedencia y la capacidad de la hacienda municipal para otorgarles cobertura y disponibilidad presupuestal.

La Tesorería no reconocerá adeudos ni pagos por cantidades reclamadas o erogaciones efectuadas por los titulares de los Ejecutores de gasto que no hayan sido debidamente autorizados bajo este procedimiento, quedando bajo su más estricta responsabilidad el no acatar dicha disposición.

Artículo 22. Las Entidades administrarán el recurso público que les haya sido aprobado, y realizarán sus erogaciones a través de sus propios órganos administrativos, de acuerdo a la normatividad aplicable, siendo directamente responsables del incumplimiento a las disposiciones legales y administrativas que le sean aplicables a la fuente de financiamiento que ejerzan.

La asignación aprobada en el Presupuesto de Egresos en el capítulo de Servicios Personales se exceptúa de lo dispuesto en el párrafo anterior.

Artículo 23. Los Ejecutores de gasto, en lo relativo al ejercicio del gasto público, estarán obligados a proporcionar a la Tesorería toda la información que les solicite dentro de los plazos que para el efecto se les establezca de manera individual y a permitir a su personal la práctica de visitas de inspección, a fin de validar la información documental. De igual manera, deberán permitir a la Contraloría, realizar las visitas para cumplir con sus objetivos y competencia otorgada en las leyes y demás disposiciones aplicables.

Título Segundo

De las asignaciones del Presupuesto de Egresos

Capítulo Primero

De las Clasificaciones del Gasto

Artículo 24. El Presupuesto de Egresos del Municipio de Oaxaca de Juárez, Distrito del Centro, Oaxaca, asciende a la cantidad de $1,315,987,890.47 (Mil trescientos quince millones novecientos ochenta y siete mil ochocientos noventa pesos 47/100 M.N.) el cual se encuentra equilibrado con los ingresos estimados en la Ley de Ingresos.

Artículo 25. Conforme a lo que establece el artículo 61, fracción II, inciso a), de la Ley General de Contabilidad Gubernamental y Norma para armonizar la presentación de la información adicional del Proyecto del Presupuesto de Egresos, las prioridades de gasto para el presente ejercicio se agrupan mediante los programas siguientes:

Programa	
I	Servicios municipales eficientes
II	Resultados para la ciudadanía

III	Infraestructura urbana
IV	Seguridad para todos
V	Reforzamiento al sistema hacendario
VI	Cultura vial y movilidad

Artículo 26. Para dar cumplimiento a lo que establece el artículo 61, fracción II, inciso a), de la Ley General de Contabilidad Gubernamental y Norma para armonizar la presentación de la información adicional del Proyecto del Presupuesto de Egresos, los programas a realizarse para el presente ejercicio fiscal, son:

ID	Programa
101	Gobernabilidad
102	Competitividad del sector productivo
103	Juventud, deporte y recreación
104	Cultura y turismo
105	Cultura vial y movilidad
106	Fomento educativo
107	Reforzamiento al sistema hacendario
108	Resultados para la ciudadanía
109	Igualdad de género
110	Infraestructura urbana
111	Medio ambiente y recursos naturales
112	Modernización tecnológica de los servicios
113	Atención a la población en condición de vulnerabilidad
114	Protección civil
115	Seguridad para todos
116	Servicios municipales eficientes
117	Transparencia y rendición de cuentas
118	Acceso al agua para todos
119	Saneamiento básico
121	Infraestructura para la ciudad
901	Saneamiento financiero

Artículo 27. Las asignaciones presupuestales de acuerdo a la Clasificación Administrativa, se presenta de conformidad con lo establecido en el artículo 61 fracción II inciso c), de la Ley General de Contabilidad Gubernamental, Título Quinto, Capítulo I de la Ley Orgánica Municipal del Estado de Oaxaca y la Norma para armonizar la presentación de la información adicional del Proyecto del Presupuesto de Egresos, y se distribuye de la siguiente manera:

ID	Unidad Responsable	Importe
101	Presidencia Municipal	10,792,289.57

ID	Unidad Responsable	Importe
102	Sindicaturas	4,377,716.48
103	Regidurías	38,088,069.51
201	Dirección de Gobierno	11,005,818.66
202	Tesorería Municipal	138,287,193.56
203	Dirección de Desarrollo Urbano, Obras Públicas y Medio Ambiente	185,120,095.97
204	Dirección de Servicios Municipales	354,990,507.41
205	Dirección de Desarrollo Humano	28,850,768.48
206	Dirección de Seguridad Pública, Vialidad y Protección Ciudadana	224,164,014.85
207	Dirección de Cultura y Turismo	14,208,502.93
208	Dirección de Administración	190,207,480.12
209	Dirección de Economía	7,853,289.22
210	Secretaría del Ayuntamiento	14,242,071.85
301	Jefatura de la Oficina de la Presidencia	1,958,628.68
302	Coordinación de Planeación Municipal	4,851,542.13
303	Consejería Jurídica	12,517,690.60
304	Coordinación Ejecutiva del Centro Histórico	3,783,558.95
305	Dirección de Comunicación Social y Relaciones Públicas	9,628,056.26
306	Coordinación Ejecutiva del Mercado de Abastos	3,545,290.70
307	Dirección de Sistemas de Información	3,876,541.22
401	Alcaldía Municipal	4,042,578.30
502	Comité Municipal del Sistema para el Desarrollo Integral de la Familia	28,400,312.97
503	Instituto Municipal de la Mujer	7,594,259.22
601	Agencias Municipales	6,743,988.36
701	Dirección de Contraloría Municipal	6,203,863.87
801	Unidad de Transparencia	653,760.60
	Total	**1,315,987,890.47**

Artículo 28. Conforme a lo establecido en el artículo 61, fracción II, inciso c), de la Ley General de Contabilidad Gubernamental y la Norma para armonizar la presentación de la información adicional del Proyecto del Presupuesto de Egresos, se presenta la Clasificación Funcional del Gasto del Presupuesto de Egresos, con las siguientes asignaciones:

Finalidad	Función	Subfunción	Descripción	Importe
1			**GOBIERNO**	**619,883,138.51**
1	**1**		**Legislación**	**6,857,624.48**
1	1	2	Fiscalización	6,857,624.48
1	**2**		**Justicia**	**7,594,259.22**
1	2	4	Derechos Humanos	7,594,259.22
1	**3**		**Coordinación de la política de gobierno**	**298,827,874.26**
1	3	4	Función Pública	220,327,631.09
1	3	9	Otros	78,500,243.17
1	**5**		**Asuntos financieros y hacendarios**	68,934,768.22
1	5	1	Asuntos Financieros	68,934,768.22
1	**7**		**Asuntos de orden público y de seguridad interior**	**224,164,014.84**
1	7	1	Policía	161,039,603.94
1	7	2	Protección Civil	4,988,325.81
1	7	3	Otros Asuntos de Orden Público y Seguridad	58,136,085.10
1	**8**		**Otros servicios generales**	**13,504,597.48**
1	8	4	Acceso a la Información Pública Gubernamental	13,504,597.48
2			**DESARROLLO SOCIAL**	**604,690,534.48**
2	**1**		**Protección ambiental**	**5,607,436.78**
2	1	3	Ordenación de Aguas Residuales, Drenaje y Alcantarillado	1,689,351.41
2	1	4	Reducción de la contaminación	3,918,085.38
2	**2**		**Vivienda y servicios a la comunidad**	**541,832,016.25**
2	2	1	Urbanización	183,127,683.17
2	2	3	Abastecimiento de Agua	168,534.96
2	2	6	Servicios Comunales	358,535,798.12
2	**4**		**Recreación. Cultura y otras manifestaciones sociales**	**3,754,875.97**
2	4	1	Deporte y Recreación	3,754,875.97
2	**5**		**Educación**	**14,009,283.23**
2	5	6	Otros Servicios Educativos y Actividades Inherentes	14,009,283.23
2	**6**		**Protección Social**	**39,486,922.24**
2	6	8	Otros Grupos Vulnerables	39,486,922.24
3			**DESARROLLO ECONOMICO**	**22,061,792.15**
3	**1**		**Asuntos económicos, comerciales y laborales en general**	**7,853,289.22**
3	1	2	Asuntos Laborales Generales	7,853,289.22

Finalidad	Función	Subfunción	Descripción	Importe
3	**7**		**Turismo**	**14,208,502.93**
3	7	1	Turismo	14,208,502.93
4			**OTRAS NO CLASIFICADAS EN FUNCIONES ANTERIORES**	**69,352,425.33**
4	**1**		**Transacciones de la deuda pública/ costo financiero de la deuda**	**69,352,425.33**
4	1	1	Deuda Pública Interna	69,352,425.33
			Total	**1,315,987,890.47**

Artículo 29. Conforme a lo que establece el artículo 61, fracción II, inciso c) de la Ley General de Contabilidad Gubernamental y Acuerdo por el que se emite la Clasificación Programática del Gasto, el Presupuesto de Egresos tendrá la siguiente conformación:

T	ST	CL	Descripción	Importe
1			**Programas**	**1,315,987,890.47**
1	**2**		**Desempeño de las Funciones**	**950,515,441.35**
1	2	E	Prestación de servicios Públicos	903,424,501.56
1	2	F	Promoción y Fomento	39,825,951.36
1	2	K	Proyectos de Inversión	2,276,662.62
1	2	R	Específicos	4,988,325.81
1	**3**		**Administrativos y de Apoyo**	**365,472,449.12**
1	3	M	Apoyo a la función pública y al mejoramiento de la gestión	100,284,980.78
1	3	O	Apoyo a la función pública y al mejoramiento de la gestión.	265,187,468.34
			Total	**1,315,987,890.47**

Artículo 30. En cumplimiento a lo dispuesto en el artículo 61, fracción II, inciso c), de la Ley General de Contabilidad Gubernamental y Norma para Armonizar la presentación de la información adicional del Proyecto del Presupuesto de Egresos,

se presenta la clasificación por Objeto del Gasto que se asigna de la siguiente manera:

Objeto del Gasto		Importe
	SERVICIOS PERSONALES	**897,438,780.50**
11000	Remuneraciones al personal de carácter permanente	344,674,949.96
12000	Remuneraciones al personal de carácter transitorio	58,613,447.97
13000	Remuneraciones adicionales y especiales	172,570,673.33
14000	Seguridad social	109,287,418.07
15000	Otras prestaciones sociales y económicas	202,360,468.41
17000	Pago de estímulos a servidores públicos	9,931,822.76
	MATERIALES Y SUMINISTROS	**74,286,604.32**
21000	Materiales de administración, emisión de documentos y artículos oficiales	4,850,600.00
22000	Alimentos y utensilios	1,090,890.06
24000	Materiales y artículo de construcción y reparación	1,931,049.53
25000	Productos químicos, farmacéuticos y de laboratorio	2,560,384.43
26000	Combustibles, lubricantes y aditivos	47,403,580.30
27000	Vestuario, blancos, prendas de protección y artículos deportivos	12,000,000.00
28000	Materiales y suministros para seguridad	250,000.00
29000	Herramientas, refacciones y accesorios menores	4,200,100.00
	SERVICIOS GENERALES	**131,562,097.30**
31000	Servicios básicos	61,355,153.12
32000	Servicios de arrendamiento	22,771,172.42
33000	Servicios profesionales, científicos, técnicos y otros servicios	7,478,194.30
34000	Servicios financieros, bancarios y comerciales	10,993,832.02
35000	Servicios de instalación, reparación, mantenimiento y conservación	10,875,883.65
36000	Servicios de comunicación social y publicidad	3,570,000.00
37000	Servicios de traslado y viáticos	693,286.66
38000	Servicios Oficiales	797,918.42
39000	Otros servicios generales	13,026,656.71
	TRANSFERENCIAS, ASIGNACIONES, SUBSIDIOS Y OTRAS AYUDAS	**9,315,496.30**
41000	Transferencias internas y asignaciones al sector público	8,390,496.30
44000	Ayudas sociales	525,000.00

Objeto del Gasto		Importe
49000	Transferencias al exterior	400,000.00
	BIENES MUEBLES, INMUEBLES E INTANGIBLES	**4,284,303.97**
51000	Mobiliario y equipo de administración	3,023,548.11
54000	Vehículos y equipo de transporte	1,260,755.86
	INVERSION PUBLICA	**129,748,182.75**
61000	Obra pública en bienes de dominio público	129,748,182.75
	DEUDA PUBLICA	**69,352,425.33**
91000	Amortización de la deuda pública	67,551,044.44
9200	Intereses de la deuda pública	1,801,380.89
	Total	**1,315,987,890.47**

Artículo 31. De conformidad con lo establecido en el artículo 61, fracción II, inciso c), de la Ley General de Contabilidad Gubernamental y la Norma para armonizar la presentación de la información adicional del Proyecto del Presupuesto de Egresos., la Clasificación por Tipo de Gasto se asigna de la siguiente manera:

Tipo de Gasto	importe
Gasto Corriente	1,112,602,978.42
Gasto de Capital	134,032,486.72
Amortización de la Deuda y Disminución de Otros Pasivos	69,352,425.33
Total	**1,315,987,890.47**

Artículo 32. En cumplimiento a lo establecido por el Acuerdo por el que se emite el Clasificador por Fuentes de Financiamiento, el Presupuesto de Egresos tendrá la siguiente conformación:

Fuente de Financiamiento		Importe
NO ETIQUETADO		
	Recursos Fiscales	372,002,729.36
	Recursos Federales	628,812,459.00
ETIQUETADO		
	Recursos Federales	315,172,702.11
Total		**1,315,987,890.47**

Capítulo Segundo

De las Asignaciones de Transferencias Federales Etiquetadas

Artículo 33. El fondo de Aportaciones para la Infraestructura Social Municipal y de las Demarcaciones Territoriales del Distrito Federal (FAISM), asciende a la cantidad de $129,748,182.75 (Ciento veintinueve millones, setecientos cuarenta y ocho mil ciento ochenta y dos pesos 75/100 M.N.)

Artículo 34. El fondo de Aportaciones para el Fortalecimiento de los Municipios y de las Demarcaciones Territoriales del Distrito Federal (FORTAMUN), se estima en $185,424,519.36 (Ciento ochenta y cinco millones cuatrocientos veinticuatro mil quinientos diecinueve pesos 36/100 M.N.).

Título Tercero

Del Ejercicio del Presupuesto de Egresos

Capítulo Primero

De las Disposiciones de Racionalidad, Austeridad y Disciplina Presupuestaria

Artículo 35. Sin perjuicio de lo que establece este Presupuesto de Egresos y las demás disposiciones aplicables a la materia, los titulares de los ejecutores de gasto serán responsables de la estricta observancia de las disposiciones de racionalidad, austeridad y disciplina presupuestaria contenidas en el presente capítulo, su incumplimiento motivará el fincamiento de las responsabilidades a que haya lugar de conformidad con las disposiciones legales aplicables.

Artículo 36. Los titulares de los ejecutores de gasto, deberán reducir selectiva y eficientemente los gastos de administración, sin detrimento de la realización oportuna y eficiente de los programas a su cargo y de la adecuada prestación de los bienes y servicios de su competencia; así como, cubrir con la debida oportunidad sus compromisos reales de pago, con estricto apego a las demás disposiciones del Presupuesto de Egresos y las que resulten aplicables a la materia.

Artículo 37. Los Ejecutores de gasto deberán optimizar la utilización de los espacios físicos disponibles y el aprovechamiento de los bienes y servicios que se dispongan, reduciendo al mínimo adquisiciones o nuevos arrendamientos de bienes inmuebles para oficinas públicas.

Artículo 38. Las erogaciones por los conceptos indicados a continuación deberán reducirse al mínimo indispensable sujetándose a criterios de racionalidad y selectividad que determine la Tesorería:

I. Gastos ceremoniales y Gastos de orden social;
II. Combustibles, lubricantes y aditivos, reparación y mantenimiento de equipo de transporte;
III. Contratación de asesoría, estudios e investigaciones a que se refiere el rubro de Servicios profesionales, científicos, técnicos y otros servicios;
IV. Publicidad, propaganda, publicaciones oficiales y, en general, lo relacionado con actividades de comunicación social, y
V. Congresos, convenciones, ferias, festivales y exposiciones.

Artículo 39. Los viáticos que se asignen cuando sea indispensable que los servidores públicos viajen en el desempeño de actividades oficiales, se calcularán de acuerdo a los tabuladores autorizados y Lineamientos aplicables.

Es responsabilidad de los titulares de los Ejecutores de gasto la aplicación estricta de las diferentes partidas presupuestales del gasto público de conformidad con las disposiciones aplicables.

Artículo 40. Los titulares de los ejecutores de gasto, son responsables de las cantidades que indebidamente paguen cuando la documentación comprobatoria del gasto no cumpla con los requisitos fiscales y administrativos vigentes o cuando rebasen el importe del presupuesto aprobado.

Capitulo Segundo

De los Servicios Personales

Artículo 41. Los ejecutores de gasto, en el ejercicio del Presupuesto de Egresos correspondiente a Servicios personales, deberán cumplir:

I. Apegarse estrictamente a los niveles establecidos en los tabuladores de sueldos y salarios autorizados por el Ayuntamiento;

II. Las remuneraciones adicionales por jornadas u horas extraordinarias, se regularán por las disposiciones legales y administrativas aplicables e invariablemente atenderán al presupuesto aprobado. Asimismo, se deberán poner en práctica mecanismos de trabajo que permitan reducir al mínimo su pago;

III. No podrá incorporarse personal para el desempeño de labores iguales o similares a las que realiza el personal de base o confianza correspondiente a la plantilla del Ejecutor de gasto mediante la celebración de contratos en la modalidad de pago de honorarios que se asimilan a ingresos por salarios.

La celebración de contratos en la modalidad de pago de honorarios que se asimilan a ingresos por salarios procederá en casos debidamente justificados y siempre que el ejecutor de gasto no pueda satisfacer las necesidades de servicios públicos con el personal con que cuente. Los contratos autorizados no podrán rebasar el ejercicio fiscal 2022.

Los ejecutores de gasto que cuenten con asignaciones presupuestarias para el pago de personal en modalidad de pago de honorarios que se asimilan a ingresos por salarios, deberán gestionar ante el área responsable en materia de recursos humanos, dentro de los treinta días siguientes a la entrada en vigor del presente Presupuesto de Egresos, la revisión y, en su caso, autorización de los contratos respectivos;

IV. Las condiciones de trabajo, los beneficios económicos y las demás prestaciones derivadas en los que se fijen las condiciones generales de trabajo del personal de base, no se harán extensivas a favor de los servidores públicos de mandos medios y superiores ni personal deenlace;

V. Abstenerse de proponer traspasos de recursos de otros capítulos de gasto al capítulo de Servicios personales y viceversa;

VI. Los sueldos, gastos o asignaciones previstos en el Presente Presupuesto de Egresos tendrán un plazo de sesenta días naturales para hacerlos efectivos, transcurrido el plazo quedarán disponibles a favor del Municipio.

VII. La acción para exigir el pago de las remuneraciones prescribirá en un año contado a partir de la fecha en que sean devengados o se tenga derecho a percibirlas. El mismo término será aplicable a las recompensas y las pensiones a cargo del Erario Municipal.

La prescripción sólo interrumpe por gestión de cobro realizada por escrito;

VIII. Abstenerse de contratar recursos humanos que generen incompatibilidad en el empleo. Se considera la existencia de incompatibilidad en el empleo, cuando una sola persona ocupe dos o más puestos o comisiones remuneradas con cargo al Presupuesto de Egresos, de conformidad con

lo dispuesto por el artículo 136 de la Constitución Política de Estado Libre y Soberano de Oaxaca;

IX. Los recursos previstos en Servicios Personales que por alguna causa no se ejerzan, se considerarán economías presupuestarias y serán cancelados sin que para ello se requiera aprobación por parte del Ejecutor de gasto;

X. Abstenerse de traspasar a otras partidas presupuestales el presupuesto destinado a programas de capacitación, y

XI. Efectuar las altas del personal de nuevo ingreso en la modalidad de contrato por tiempo determinado dentro de los quince días naturales siguientes de la autorización para su contratación; los adeudos que se generan por este hecho correrán por cuenta del servidor público que haya incumplido con el periodo establecido.

Capítulo Tercero

Del Gasto de Inversión

Artículo 42. En el ejercicio del Gasto de inversión se deberán observar las siguientes disposiciones:

I. Sujetarse a la estructura programática o destino del gasto de la fuente de financiamiento que corresponda;

II. Para iniciar los proyectos nuevos, los ejecutores de gasto deberán prever la disponibilidad de recursos para su terminación, puesta en operación y mantenimiento;

III. Se promoverá la organización social y su capacitación para encausar la participación corresponsable de la sociedad en las acciones del Gobierno Municipal;

IV. Procurar la ampliación y diversificación de las fuentes de financiamiento alternativas o complementarias al Presupuesto de Egresos;

V. Incorporar la participación ciudadana en las obras, mediante la aportación de mano de obra y materiales de la región;

VI. Se considerará preferentemente la adquisición de productos y la utilización de las tecnologías locales con uso intensivo de mano de obra;

VII. La ejecución de obra pública, acciones sociales, inversiones, proyectos productivos y de fomento, requerirá de la autorización del expediente técnico respectivo por el área competente en cada materia, así como la autorización de los recursos por parte de la Tesorería;

VIII. Cualquier acción iniciada o ejecutada sin cumplir con lo establecido anteriormente, será responsabilidad exclusiva del titular del Ejecutor de gasto que la realiza, y

IX. Los procedimientos para la ejecución de la obra pública, proyectos productivos y de fomento se sujetará a las disposiciones que al efecto determine el Comité de Obras.

Tratándose de recursos convenidos o concertados con la Federación o el Estado, se observarán las disposiciones legales y administrativas que al efecto señalen los instrumentos legales respectivos.

Artículo 43. Al concluir las obras, acciones, programas o proyectos, se deberá presentar el acta de terminación o el acta de entrega recepción correspondiente y, en caso sea aplicable, el expediente técnico final. La documentación antes descrita deberá contener el visto bueno y reporte de liberación por parte de la Contraloría.

Capítulo cuarto

Del ejercicio de Transferencias Federales Etiquetadas

Artículo 44. Los Ramos Generales son recursos destinados a cumplir propósitos específicos, cuya previsión y asignación se encuentra en el Presupuesto de Egresos de la Federación y de la Ley de Coordinación Fiscal, transferidos al Municipio.

Los fondos de Aportaciones se constituyen con los recursos que para el Ejercicio Fiscal 2022, el Gobierno Federal transfiere al Estado, y por conducto de este al Municipio, condicionando su gasto al cumplimiento de los objetivos que para cada tipo de aportación se establezca.

La planeación, programación, aplicación, ejercicio, comprobación y evaluación se realizará aplicando las disposiciones federales.

Artículo 45. Los recursos federales que percibe el Municipio derivado de subsidios, convenios o acuerdos de coordinación suscritos anualmente con las diferentes Dependencias Federales o Estatales se ejercerán atendiendo a los Lineamientos, reglas de operación y demás disposiciones federales o estatales aplicables.

Capítulo Quinto

De las Transferencias a Organismos Paramunicipales

Artículo 46. Las erogaciones por concepto de transferencias con cargo al Presupuesto de Egresos promoverán programas de beneficio social, desarrollo integral de la familia, equidad de género, así como otros programas o acciones que se determinen, y se ejercerán atendiendo:

I. El otorgamiento se hará con base en criterios de selectividad, temporalidad y transparencia en su asignación, considerando su contribución efectiva a la oferta de los bienes, servicios e insumos estratégicos o prioritarios;
II. Las transferencias se deberán orientar selectivamente hacia actividades estratégicas para la producción, la prestación de servicios y la generación de empleos temporales y productivos;
III. Se considera preferenciales las transferencias destinadas a programas de beneficio social, al desarrollo integral de la familia y a la equidad de género;
IV. Los Ejecutores del gasto a los que se les asigne transferencias deberán buscar fuentes de financiamiento a fin de lograr, en el mediano plazo, una mayor autosuficiencia y una disminución correlativa de los apoyos con cargo a recursos presupuestarios;
V. No se otorgarán transferencias cuando no se encuentre claramente especificados los objetivos, metas, beneficiarios, destino, temporalidad y condiciones de los mismos, y
VI. Las ministraciones por transferencias podrán efectuarse dentro de los primeros diez días de cada mes, siempre y cuando presenten la documentación comprobatoria debidamente requisitada, para estar en condiciones de autorizar el pago de las ministraciones subsecuentes.

Capítulo Sexto

Perspectiva de Género y Derechos Humanos

Artículo 47. El Ayuntamiento impulsará, de manera transversal, la igualdad de oportunidades entre mujeres y hombres a través de la incorporación de la perspectiva de género en el diseño, elaboración, aplicación, seguimiento y evaluación de resultados de los programas dentro de la Administración Pública Municipal, para tal efecto, los Ejecutores del gasto deberán observar:

I. Incorporar la perspectiva de género y reflejarla en la Matriz de Indicadores para Resultados de los programas bajo su responsabilidad;
II. Identificar y registrar a la población objetivo y atendida, diferenciada por sexo, edad y en su caso, ubicación geográfica;
III. Fomentar la perspectiva de género en el diseño y la ejecución de programas en los que, aun cuando no estén dirigidos a mitigar o solventar desigualdades de género, se puedan identificar de forma diferenciada los beneficios específicos para mujeres y hombres;
IV. Promover metodologías que generen información relacionada con indicadores para resultados con perspectiva de género, e
V. Incorporar la perspectiva de género en las evaluaciones de los programas con los criterios que emita el Instituto Municipal de la Mujer.

Capítulo Séptimo

Del Presupuesto basado en Resultados

Artículo 48. El presente Presupuesto de Egresos con enfoque en resultados, se formula bajo los principios básicos del Presupuesto basado en Resultados (PbR), el cual establece la utilización de la Matriz de Indicadores para Resultados (MIR) y la implementación de Sistema de evaluación del Desempeño (SED).

Artículo 49. Los ejecutores del gasto deberán contar con una MIR para cada programa a su cargo, formulados con base en la MML, salvo casos excepcionales donde el Cabildo disponga lo contrario. Consecuentemente únicamente los programas orientados a resultados cuentan con MIR; en contraposición, aquellos programas que se constituyen como actividades de gestión institucional.

La MIR conformará el marco de referencia para el seguimiento y evaluación de los programas.

Artículo 50. La MIR de los programas de deberá actualizar anualmente, tomando en cuenta los avances obtenidos del seguimiento, los resultados y recomendaciones derivadas de las evaluaciones, los cambios sustantivos en la estructura organizacional, y en su caso, la modificación de las disposiciones normativas aplicables a los recursos públicos autorizados.

Artículo 51. En el ejercicio del gasto, los Ejecutores del gasto deberán ejecutar sus programas con sujeción a los ejes, objetivos, estrategias y líneas de acción que se establezcan en el Plan Municipal de Desarrollo vigente.

Los ejecutores del gasto, serán responsables del cumplimiento de los indicadores y metas comprendidos en la MIR de los programas aprobados en el presente Presupuesto de Egresos, para lo cual deberán reportar dicho avance y cumplimiento conforme a los plazos y términos que establezca la Tesorería.

Artículo 52. La contraloría, en el ámbito de su competencia, verificará los resultados de la ejecución de los programas y la aplicación de los recursos a cargode los Ejecutores del gasto, de manera tal que se pueda evaluar la eficiencia, eficacia, economía y calidad del gasto.

Capítulo Octavo

Del Control y Vigilancia

Artículo 53. La inspección de la hacienda pública compete de manera directa a la Contraloría, quien en ejercicio de sus atribuciones ejercerá la inspección, control y vigilancia en la aplicación de los recursos del Presupuesto de Egresos.

La Contraloría procurará implementar en las diversas etapas del ejercicio y aplicación de gasto, programas de revisión preventiva.

Podrá proponer al Presidente la contratación de los servicios de auditoría externa para efectos de realizar la inspección y revisión del ejercicio del Presupuesto de Egresos.

Artículo 54. El auditor externo contratado verificará al realizar la revisión e inspección del ejercicio del gasto, de manera enunciativa y no limitativa, lo siguiente:

I. Precisará el ingreso y el gasto público;
II. Determinará el resultado de la gestión financiera;
III. Comprobará si el gasto público municipal se ajustó al Presupuesto de egresos;
IV. Verificará el cumplimiento de metas y acciones con la aplicación del Presupuesto de Egresos, y que éstas sean acordes con el Plan Municipal de Desarrollo vigente;
V. Practicará una revisión económica y contable del ingreso y del gasto público;
VI. Verificará la exactitud y justificación de los cobros y pagos efectuados con cargo al Presupuesto de Egresos, y
VII. Verificará la correcta aplicación de los ingresos, egresos y su comprobación de acuerdo a las disposiciones legales y administrativas que le sean aplicables.

Si del resultado de esa revisión se detectaran diferencias o irregularidades, en el dictamen final deberá indicarse, a efecto de que la Contraloría realice las acciones procedentes.

De no existir irregularidades se presentará el dictamen para presentar la Cuenta Pública Municipal al Órgano Superior de Fiscalización del Estado de Oaxaca, conforme a los plazos y procedimientos establecidos en la legislación aplicable.

Artículo 55. La contraloría constituirá las responsabilidades definitivas, previo financiamiento de pliegos preventivos de responsabilidad, cuando se detecten irregularidades por actos u omisiones de servidores públicos en el manejo, aplicación, administración de fondos, valores y recursos económicos del Municipio, que se traduzcan en daños y perjuicios estimables en dinero, que afecten a la Hacienda pública, así como por el incumplimiento de las disposiciones del presente Presupuesto de Egresos y de las que se expidan con base en ella.

Artículo 56. Las responsabilidades a las que se alude en el artículo anterior se constituirán y fincarán en forma directa a los servidores públicos que hayan cometido las irregularidades relativas; en forma subsidiaria a los servidores públicos que por la índole de sus funciones hayan omitido la revisión o autorizado los actos irregulares sea en forma dolosa, culposa o por negligencia, y en forma solidaria a los particulares que hayan participado con los servidores públicos en las irregularidades que originen responsabilidad.

Artículo 57. Las responsabilidades que se constituyan tendrán por objeto reparar o indemnizar los daños y perjuicios que se ocasionen a la Hacienda pública, las cuales se fijarán en cantidad líquida.

Lo que se hará efectivo por la Tesorería a través del área administrativa competente

Artículo 58. Cuando la Tesorería detecte irregularidades en el ejercicio del Presupuesto de egresos dará aviso a la Contraloría para que ésta proceda al fincamiento del pliego preventivo de responsabilidad correspondiente.

La constitución definitiva de las responsabilidades, se resolverá por la Contraloría, a través del procedimiento administrativo disciplinario establecido en la Ley de Responsabilidad de los Servidores Públicos del Estado y Municipios de Oaxaca, independientemente de los delitos que en su caso lleguen a configurarse en términos del Código Penal para el Estado Libre y soberano de Oaxaca.

Título Cuarto

De la Información y Transparencia

Capítulo Único

Artículo 59. En cumplimiento a lo establecido en el artículo 18, fracción III, de la Ley de Disciplina financiera y los Criterios para la elaboración y presentación homogénea de la información financiera y de los formatos que hace referencia la Ley de Disciplina Financiera, se presentan los resultados de egresos siguientes:

Concepto	2018	2019	2020	2021
1.- Gasto No Etiquetado	**$1,328,744,521.58**	**$1,331,027,533.23**	**$1,371,613,915.10**	**$1,200,713,520.95**
A Servicios Personales	893,722,559.00	914,901,879.08	999,637,735.03	890,899,175.93
B Materiales y Suministros	85,196,440.51	71,436,389.34	45,072,592.85	84,276,267.10
C Servicios Generales	160,282,157.93	201,073,629.12	133,950,885.44	163,222,726.19
D Transferencias, Asignaciones, Subsidios y Otras Ayudas	24,364,758.95	23,860,921.32	22,213,480.97	5,164,771.06
E Bienes Muebles, Inmuebles e Intangibles	2,759,306.23	39,144,917.11	5,244,650.44	3,917,291.89
F Inversión Pública	30,692,919.79	28,177,165.88	30,310,667.61	2,677,676.02
G Inversiones Financieras y Otras Provisiones	0.00	0.00	0.00	0.00
H Participaciones y Aportaciones	0.00	0.00	0.00	0.00
I Deuda Pública	131,726,379.17	52,432,631.38	135,183,902.76	50,555,612.76
2.- Gasto Etiquetado	**$ 444,065,107.00**	**$ 289,696,697.29**	**$ 311,646,618.28**	**$ 357,602,449.20**
A Servicios Personales	133,883,620.21	134,907,640.00	155,897,260.74	146,860,824.92
B Materiales y Suministros	17,021,428.72	22,421,548.82	20,139,907.22	0.00
C Servicios Generales	43,926,912.25	58,228,344.43	32,774,337.16	0.00
D Transferencias, Asignaciones, Subsidios y Otras Ayudas	0.00	0.00	0.00	0.00
E Bienes Muebles, Inmuebles e Intangibles	1,550,315.05	3,492,948.84	1,030,796.94	0.00
F Inversión Pública	245,196,921.47	70,646,215.20	83,815,896.38	159,210,605.01
G Inversiones Financieras y Otras Provisiones	0.00	0.00	0.00	0.00
H Participaciones y Aportaciones	0.00	0.00	0.00	0.00
I Deuda Pública	2,485,909.30	0.00	17,988,419.84	51,531,019.27
3.- Total del Resultado de Egresos	**$1,772,809,628.58**	**$1,620,724,230.52**	**$1,683,260,533.38**	**$1,558,315,970.15**

Artículo 60. En cumplimiento a lo establecido en el artículo 18, fracción I, de la Ley de Disciplina Financiera y los Criterios para la elaboración y presentación homogénea de la información financiera y de los formatos que hace referencia la Ley de Disciplina Financiera, se presentan las proyecciones de egresos siguientes:

Concepto	2022	2023	2024	2025
1.- Gasto No Etiquetado	**$1,000,815,187.36**	**$1,010,823,339.23**	**$1,020,931,572.62**	**$1,031,140,888.35**
A Servicios Personales	658,731,726.60	665,319,043.87	671,972,234.30	678,691,956.65
B Materiales y Suministros	77,212,175.27	77,984,297.02	78,764,139.99	79,551,781.39
C Servicios Generales	157,496,479.65	159,071,444.45	160,662,158.89	162,268,780.48

	D	Transferencias, Asignaciones, Subsidios y Otras Ayudas	13,283,086.02	13,415,916.88	13,550,076.05	13,685,576.81
	E	Bienes Muebles, Inmuebles e Intangibles	6,338,733.34	6,402,120.67	6,466,141.88	6,530,803.30
	F	Inversión Pública	18,400,561.15	18,584,566.76	18,770,412.43	18,958,116.55
	G	Inversiones Financieras y Otras Provisiones	0.00	0.00	0.00	0.00
	H	Participaciones y Aportaciones	0.00	0.00	0.00	0.00
	I	Deuda Publica	69,352,425.33	70,045,949.58	70,746,409.08	71,453,873.17
2.-		**Gasto Etiquetado**	**$ 315,172,703.10**	**$ 318,324,430.09**	**$ 321,507,674.36**	**$ 324,722,751.06**
	A	Servicios Personales	214,318,116.21	216,461,297.37	218,625,910.35	220,812,169.45
	B	Materiales y Suministros	0.00	0.00	0.00	0.00
	C	Servicios Generales	0.00	0.00	0.00	0.00
	D	Transferencias, Asignaciones, Subsidios y Otras Ayudas	0.00	0.00	0.00	0.00
	E	Bienes Muebles, Inmuebles e Intangibles	0.00	0.00	0.00	0.00
	F	Inversión Pública	100,854,586.89	101,863,132.72	102,881,764.01	103,910,581.61
	G	Inversiones Financieras y Otras Provisiones	0.00	0.00	0.00	0.00
	H	Participaciones y Aportaciones	0.00	0.00	0.00	0.00
	I	Deuda Publica	0.00	0.00	0.00	0.00
3.-		**Total de Egresos Proyectados**	**$1,315,987,890.46**	**$1,329,147,769.32**	**$1,342,439,246.98**	**$1,355,863,639.41**

Artículo 61. De conformidad a lo establecido en el artículo 18, fracción II, de la Ley de Disciplina Financiera, se presenta la descripción de los riesgos relevantes para las finanzas públicas municipales:

CÉDULA DE RIESGOS RELEVANTES DEL PRESUPUESTO DE EGRESOS	
RIESGO 1. extensión de la emergencia sanitara por causa de fuerza mayor de la epidemia covid-19 que es la enfermedad causada por el coronavirus conocido como sars-cov-2.	**MONTO DE LA DEUDA CONTINGENTE**
DESCRIPCIÓN	**LÍNEAS DE ACCIÓN**
Según la organización mundial de la salud (OMS), las pruebas presentadas apuntan a que la variante b.1.1.529 da lugar a cambios perjudiciales en la epidemiología de la covid-19, el grupo consultivo técnico sobre la evolución	En caso de que las asignaciones y proyecciones de recursos propios no alcanzaran atender las previsiones para atender este riesgo, se podrá optar por la realización de adecuaciones presupuestarias y redoblar el esfuerzo

del virus sars-cov-2 recomendó a la OMS que la designara como variante preocupante. En ese sentido es necesario intensificar las actividades de vigilancia y cuidado lo que conlleva un incremento del gasto en salud para atender esta emergencia sanitaria, ya que esta nueva variante representa una amenaza a la salud pública de las últimas décadas, teniendo profundas secuelas en la economía del país, estado y de nuestro municipio, afectando las finanzas públicas y la reactivación económica.	recaudatorio, orientado a optimizar los ingresos que se pueden alcanzar con el marco fiscal vigente.
RIESGO 2. Desastres naturales	**MONTO DE LA DEUDA CONTINGENTE**
DESCRIPCIÓN	**LÍNEAS DE ACCIÓN**
Emergencias por la ocurrencia de fenómenos naturales perturbadores, que pueden afectar y dañar a la comunidad, su entorno y el medio ambiente.	Para atender los daños ocasionadospor fenómenos naturales perturbadores, se podrán realizar adecuaciones presupuestarias considerables, lo que permitirá establecer los mecanismos o esquemas específicos que se requieran para atender las emergencias de la población, salvaguardando la vida y la salud. Asimismo, se solicitará a la federación la asignación de transferencias extraordinarias, para apoyar a la población de los daños ocasionadospor fenómenos naturales.
RIESGO 3. Disminución de transferencias federales.	**MONTO DE LA DEUDA CONTINGENTE**

DESCRIPCIÓN	LÍNEAS DE ACCIÓN
Las finanzas públicas del municipio mantienen una gran dependencia delos ingresos provenientes de las participaciones y aportaciones federales, de tal manera que una disminución por dichos conceptos afectaría los ingresos que requiera el municipio para poder cumplir con sus objetivos y metas fijados.	De existir una disminución de las transferencias federales, se pondrán realizar las adecuaciones presupuestarias que se consideren necesarias para hacer frente a dicho riesgo, de igual manera, se buscara fortalecer la recaudación de ingresos propios, que permitan disminuir la dependencia de los recursos federales, mediante programas de regularización de contribuciones, incentivos fiscales y redoblando el esfuerzo en el procedimiento administrativo de ejecución para hacer exigibles los créditos fiscales municipales.
TOTAL DE DEUDA CONTINGENTE:	NO CUANTIFICABLE

Artículo 62. En cumplimiento a lo establecido en el artículo 66, fracción II, de la Ley General de Contabilidad Gubernamental y la norma para establecer la estructura del calendario del Presupuesto de egresos base mensual, se presenta el Anexo 1.

Artículo 63. Conforme a lo que establece el artículo 61, fracción II, inciso a) de la Ley General de Contabilidad Gubernamental y Norma para armonizar la presentación de la información adicional del Proyecto del Presupuesto de Egresos, se incluye en el Anexo 2, el analítico de plazas.

Artículo 64. De conformidad a lo establecido en el artículo 10, fracción II, inciso A), de la Ley de Disciplina Financiera, se presenta en el Anexo 3, las erogaciones al Gasto en Servicios Personales.

Las Previsiones Salariales y Económicas, se presentan en el Anexo 4, en cumplimiento con lo establecido en el artículo 10, fracción II, inciso b), de la Ley de Disciplina Financiera.

Artículo 65. Los formatos establecidos por el Órgano Superior de Fiscalización del Estado de Oaxaca, se integran en el Anexo 5.

En las MIR incluidas en el Anexo señalado en el párrafo anterior, se incluyen los indicadores estratégicos y de gestión. Asimismo, en el Anexo 5 se integran las Cédulas de Programas Presupuestales, en las que se especifican los objetivos, acciones y metas de cada uno de los programas.

Artículo 66. Se integra como anexo 6, la distribución del presupuesto en los Objetivos de Desarrollo Sostenible para el cumplimiento de la Agenda 2030 de la Organización de las Naciones Unidas.

TRANSITORIOS

PRIMERO: El presente Presupuesto de Egresos y sus Anexos, entrarán en vigor a partir del día uno de enero del año dos mil veintidós.

SEGUNDO: Se deja sin efecto cualquier disposición de igual o menor rango que se oponga al presente Presupuesto de Egresos, a excepción de las disposiciones que impliquen el cumplimiento de obligaciones posteriores al treinta y uno de diciembre del año dos mil veintidós.

TERCERO: Las cantidades por concepto de Participaciones, Incentivos fiscales por colaboración administrativa y Transferencias federales etiquetadas a que se refiere el presente Presupuesto de Egresos, deberán actualizarse únicamente en lo conducente por el Ayuntamiento de Oaxaca de Juárez, de acuerdo a lo aprobado en el Presupuesto de Egresos de la Federación para el Ejercicio Fiscal 2022 y al Acuerdo por el que se realiza la distribución de los Fondos de Participaciones Fiscales Federales, así como de los Fondos de Aportaciones de Infraestructura Social Municipal y fortalecimiento Municipal expedidos por la Secretaría de Finanzas del Gobierno del Estado, debiendo publicar en la Gaceta Municipal y en la página electrónica del Municipio un extracto de las modificaciones a que se refiere este párrafo.

Los montos de Participaciones y Transferencias federales etiquetadas no se considerarán excedentes en términos de la Ley de Disciplina Financiera de las Entidades Federativas y los Municipios y se destinarán a los fines autorizados en las disposiciones legales y administrativas que le dan origen, y en el Presupuesto de Egresos del Municipio de Oaxaca de Juárez para el Ejercicio Fiscal 2022.

CUARTO: De conformidad con el artículo 127 de la Ley Orgánica Municipal del Estado de Oaxaca el presente Presupuesto de Egresos estará sujeto a modificaciones a más tardar el quince de febrero del año siguiente, una vez que se tenga certidumbre de la información financiera que se obtenga al cierre del ejercicio 2021, en el marco del proceso de entrega recepción.

Asimismo, en el supuesto que se presenten actualizaciones de cualquier variable a la distribución de Participaciones Fiscales Federales para el ejercicio fiscal 2022, se podrán actualizar las cifras, de conformidad con lo establecido en el artículo tercero transitorio de la Iniciativa de Decreto que establece los Porcentajes, Fórmulas y Variables utilizadas para la Distribución de los Fondos que integran las

Participaciones a los Municipios del Estado de Oaxaca para el Ejercicio Fiscal 2022 presentada ante el Congreso del Estado el 17 de noviembre de 2021.

ANEXO 1

Calendario de los Egresos

TOTAL	ANUAL	ENERO	FEBRERO	MARZO	ABRIL	MAYO	JUNIO	JULIO	AGOSTO	SEPTIEMBRE	OCTUBRE	NOVIEMBRE	DICIEMBRE
	1,315,987,890.47	**109,665,657.54**	**109,665,657.54**	**109,665,657.54**	**109,665,657.54**	**109,665,657.54**	**109,665,657.54**	**109,665,657.54**	**109,665,657.54**	**109,665,657.54**	**109,665,657.54**	**109,665,657.54**	**109,665,657.54**
SERVICIOS PERSONALES	**897,438,780.50**	**74,786,565.04**	**74,786,565.04**	**74,786,565.04**	**74,786,565.04**	**74,786,565.04**	**74,786,565.04**	**74,786,565.04**	**74,786,565.04**	**74,786,565.04**	**74,786,565.04**	**74,786,565.04**	**74,786,565.04**
Remuneraciones al personal de carácter permanente	344,674,949.96	28,722,912.50	28,722,912.50	28,722,912.50	28,722,912.50	28,722,912.50	28,722,912.50	28,722,912.50	28,722,912.50	28,722,912.50	28,722,912.50	28,722,912.50	28,722,912.50
Remuneraciones al personal de carácter transitorio	58,613,447.97	4,884,454.00	4,884,454.00	4,884,454.00	4,884,454.00	4,884,454.00	4,884,454.00	4,884,454.00	4,884,454.00	4,884,454.00	4,884,454.00	4,884,454.00	4,884,454.00
Remuneraciones adicionales y especiales	72,570,673.33	6,047,556.11	6,047,556.11	6,047,556.11	6,047,556.11	6,047,556.11	6,047,556.11	6,047,556.11	6,047,556.11	6,047,556.11	6,047,556.11	6,047,556.11	6,047,556.11
Seguridad social	109,287,418.07	9,107,284.84	9,107,284.84	9,107,284.84	9,107,284.84	9,107,284.84	9,107,284.84	9,107,284.84	9,107,284.84	9,107,284.84	9,107,284.84	9,107,284.84	9,107,284.84
Otras prestaciones sociales y económicas	202,360,468.41	16,863,372.37	16,863,372.37	16,863,372.37	16,863,372.37	16,863,372.37	16,863,372.37	16,863,372.37	16,863,372.37	16,863,372.37	16,863,372.37	16,863,372.37	16,863,372.37
Pago de estímulos a servidores públicos	9,931,822.76	827,651.90	827,651.90	827,651.90	827,651.90	827,651.90	827,651.90	827,651.90	827,651.90	827,651.90	827,651.90	827,651.90	827,651.90
MATERIALES Y SUMINISTROS	**74,286,604.32**	**6,190,550.36**	**6,190,550.36**	**6,190,550.36**	**6,190,550.36**	**6,190,550.36**	**6,190,550.36**	**6,190,550.36**	**6,190,550.36**	**6,190,550.36**	**6,190,550.36**	**6,190,550.36**	**6,190,550.36**
Materiales de administración, emisión de documentos y artículos oficiales	4,850,600.00	404,216.67	404,216.67	404,216.67	404,216.67	404,216.67	404,216.67	404,216.67	404,216.67	404,216.67	404,216.67	404,216.67	404,216.67
Alimentos y utensilios	1,090,890.06	90,907.51	90,907.51	90,907.51	90,907.51	90,907.51	90,907.51	90,907.51	90,907.51	90,907.51	90,907.51	90,907.51	90,907.51
Materiales y artículo de construcción y reparación	1,931,049.53	160,920.79	160,920.79	160,920.79	160,920.79	160,920.79	160,920.79	160,920.79	160,920.79	160,920.79	160,920.79	160,920.79	160,920.79
Productos químicos, farmacéuticos y de laboratorio	2,560,384.43	213,365.37	213,365.37	213,365.37	213,365.37	213,365.37	213,365.37	213,365.37	213,365.37	213,365.37	213,365.37	213,365.37	213,365.37
Combustibles, lubricantes y aditivos	47,403,580.30	3,950,298.36	3,950,298.36	3,950,298.36	3,950,298.36	3,950,298.36	3,950,298.36	3,950,298.36	3,950,298.36	3,950,298.36	3,950,298.36	3,950,298.36	3,950,298.36
Vestuario, blancos, prendas de protección y artículos deportivos	12,000,000.00	1,000,000.00	1,000,000.00	1,000,000.00	1,000,000.00	1,000,000.00	1,000,000.00	1,000,000.00	1,000,000.00	1,000,000.00	1,000,000.00	1,000,000.00	1,000,000.00
Materiales y suministros para seguridad	250,000.00	20,833.33	20,833.33	20,833.33	20,833.33	20,833.33	20,833.33	20,833.33	20,833.33	20,833.33	20,833.33	20,833.33	20,833.33
Herramientas, refacciones y accesorios menores	4,200,100.00	350,008.33	350,008.33	350,008.33	350,008.33	350,008.33	350,008.33	350,008.33	350,008.33	350,008.33	350,008.33	350,008.33	350,008.33
SERVICIOS GENERALES	**131,562,097.30**	**10,963,508.11**	**10,963,508.11**	**10,963,508.11**	**10,963,508.11**	**10,963,508.11**	**10,963,508.11**	**10,963,508.11**	**10,963,508.11**	**10,963,508.11**	**10,963,508.11**	**10,963,508.11**	**10,963,508.11**
Servicios básicos	61,355,153.12	5,112,929.43	5,112,929.43	5,112,929.43	5,112,929.43	5,112,929.43	5,112,929.43	5,112,929.43	5,112,929.43	5,112,929.43	5,112,929.43	5,112,929.43	5,112,929.43
Servicios de arrendamiento	22,771,172.42	1,897,597.70	1,897,597.70	1,897,597.70	1,897,597.70	1,897,597.70	1,897,597.70	1,897,597.70	1,897,597.70	1,897,597.70	1,897,597.70	1,897,597.70	1,897,597.70
Servicios profesionales, científicos, técnicos y otros servicios	7,478,194.30	623,182.86	623,182.86	623,182.86	623,182.86	623,182.86	623,182.86	623,182.86	623,182.86	623,182.86	623,182.86	623,182.86	623,182.86
Servicios financieros, bancarios y comerciales	10,993,832.02	916,152.67	916,152.67	916,152.67	916,152.67	916,152.67	916,152.67	916,152.67	916,152.67	916,152.67	916,152.67	916,152.67	916,152.67
Servicios de instalación, reparación, mantenimiento y conservación	10,875,883.65	906,323.64	906,323.64	906,323.64	906,323.64	906,323.64	906,323.64	906,323.64	906,323.64	906,323.64	906,323.64	906,323.64	906,323.64
Servicios de comunicación social y publicidad	3,570,000.00	297,500.00	297,500.00	297,500.00	297,500.00	297,500.00	297,500.00	297,500.00	297,500.00	297,500.00	297,500.00	297,500.00	297,500.00
Servicios de traslado y viáticos	693,286.66	57,773.89	57,773.89	57,773.89	57,773.89	57,773.89	57,773.89	57,773.89	57,773.89	57,773.89	57,773.89	57,773.89	57,773.89
Servicios Oficiales	797,918.42	66,493.20	66,493.20	66,493.20	66,493.20	66,493.20	66,493.20	66,493.20	66,493.20	66,493.20	66,493.20	66,493.20	66,493.20
Otros servicios generales	13,026,656.71	1,085,554.73	1,085,554.73	1,085,554.73	1,085,554.73	1,085,554.73	1,085,554.73	1,085,554.73	1,085,554.73	1,085,554.73	1,085,554.73	1,085,554.73	1,085,554.73
TRANSFERENCIAS, ASIGNACIONES, SUBSIDIOS Y OTRAS AYUDAS	**9,315,496.30**	**776,291.36**	**776,291.36**	**776,291.36**	**776,291.36**	**776,291.36**	**776,291.36**	**776,291.36**	**776,291.36**	**776,291.36**	**776,291.36**	**776,291.36**	**776,291.36**
Transferencias internas y asignaciones al sector público	8,390,496.30	699,208.03	699,208.03	699,208.03	699,208.03	699,208.03	699,208.03	699,208.03	699,208.03	699,208.03	699,208.03	699,208.03	699,208.03
Ayudas sociales	525,000.00	43,750.00	43,750.00	43,750.00	43,750.00	43,750.00	43,750.00	43,750.00	43,750.00	43,750.00	43,750.00	43,750.00	43,750.00
Transferencias al exterior	400,000.00	33,333.33	33,333.33	33,333.33	33,333.33	33,333.33	33,333.33	33,333.33	33,333.33	33,333.33	33,333.33	33,333.33	33,333.33
BIENES MUEBLES, INMUEBLES E INTANGIBLES	**4,284,303.97**	**357,025.33**	**357,025.33**	**357,025.33**	**357,025.33**	**357,025.33**	**357,025.33**	**357,025.33**	**357,025.33**	**357,025.33**	**357,025.33**	**357,025.33**	**357,025.33**
Mobiliario y equipo de administración	3,023,548.11	251,962.34	251,962.34	251,962.34	251,962.34	251,962.34	251,962.34	251,962.34	251,962.34	251,962.34	251,962.34	251,962.34	251,962.34
Vehículos y equipo de transporte	1,260,755.86	105,062.99	105,062.99	105,062.99	105,062.99	105,062.99	105,062.99	105,062.99	105,062.99	105,062.99	105,062.99	105,062.99	105,062.99
INVERSION PUBLICA	**129,748,182.75**	**10,812,348.56**	**10,812,348.56**	**10,812,348.56**	**10,812,348.56**	**10,812,348.56**	**10,812,348.56**	**10,812,348.56**	**10,812,348.56**	**10,812,348.56**	**10,812,348.56**	**10,812,348.56**	**10,812,348.56**
Obra pública en bienes de dominio público	129,748,182.75	10,812,348.56	10,812,348.56	10,812,348.56	10,812,348.56	10,812,348.56	10,812,348.56	10,812,348.56	10,812,348.56	10,812,348.56	10,812,348.56	10,812,348.56	10,812,348.56
DEUDA PUBLICA	**69,352,425.33**	**5,779,368.78**	**5,779,368.78**	**5,779,368.78**	**5,779,368.78**	**5,779,368.78**	**5,779,368.78**	**5,779,368.78**	**5,779,368.78**	**5,779,368.78**	**5,779,368.78**	**5,779,368.78**	**5,779,368.78**
Amortización de la deuda pública	67,551,044.44	5,629,253.70	5,629,253.70	5,629,253.70	5,629,253.70	5,629,253.70	5,629,253.70	5,629,253.70	5,629,253.70	5,629,253.70	5,629,253.70	5,629,253.70	5,629,253.70
Intereses de la deuda pública	1,801,380.89	150,115.07	150,115.07	150,115.07	150,115.07	150,115.07	150,115.07	150,115.07	150,115.07	150,115.07	150,115.07	150,115.07	150,115.07

ANEXO 2

Estado analítico de plazas

ANALITICO DE PLAZAS			
PLAZA/PUESTO	NUMERO DE PLAZAS	REMUNERACIONES	
		DE	HASTA
ADMINISTRADOR	3	7,362.25	8,098.48
ADMINISTRADOR "A"	6	5,890.21	6,479.23
ADMINISTRADOR "B"	13	6,381.66	7,019.83
ADMINISTRADOR "C"	7	7,640.00	8,404.00
AFANADORA	12	5,758.34	6,334.17
AGENTE	30	7,115.41	7,826.95
AGENTE 2o.	1	7,115.41	7,826.95
AGENTE MUNICIPAL	10	23,787.57	26,166.33
ANALISTA	72	6,143.87	6,758.26
ANALISTA "A"	4	6,200.00	6,820.00
ANALISTA "B"	11	5,437.42	5,981.16
ANALISTA "C"	99	6,500.00	7,150.00
ARCHIVISTA	4	4,753.40	5,228.74
ARRIERO	15	5,758.34	6,334.17
ASEADOR	12	5,840.88	6,424.97
ASEADOR DE INODOROS	5	5,840.88	6,424.97
ASESOR	12	6,143.87	6,758.26
ASESOR "B"	8	5,890.21	6,479.23
ASESOR "C"	4	7,640.00	8,404.00
ASISTENTE OPERATIVO "A"	4	3,200.00	3,520.00
ASISTENTE OPERATIVO "B"	2	3,500.00	3,850.00
ASISTENTE OPERATIVO "C"	4	4,000.00	4,400.00
AUDITOR	5	6,143.87	6,758.26
AUDITOR "A"	1	5,200.00	5,720.00
AUDITOR "B"	9	5,600.00	6,160.00
AUX DE TRABAJO SOCIAL	2	6,305.46	6,936.01
AUXILIAR ADMINISTRATIVO	69	5,539.16	6,093.08
AUXILIAR ARCHIVISTA	23	6,329.90	6,962.89
AUXILIAR BIBLIOTECARIO	5	6,329.90	6,962.89
AUXILIAR DE ALMACEN	1	6,329.90	6,962.89
AUXILIAR DE CAJA	25	6,745.61	7,420.17
AUXILIAR DE COCINA	5	4,200.84	4,620.92
AUXILIAR DE EDUCACION	2	6,329.90	6,962.89
AUXILIAR DE ENFERMERA	17	6,415.47	7,057.02
AUXILIAR DE INGENIERO	3	6,329.90	6,962.89
AUXILIAR DE MECANICA	4	6,305.46	6,936.01
AUXILIAR DE SERVICIOS "C"	1	3,100.00	3,410.00
AUXILIAR DE SERVICIOS "B"	5	2,500.00	2,750.00

ANALITICO DE PLAZAS			
PLAZA/PUESTO	NUMERO DE PLAZAS	REMUNERACIONES	
		DE	HASTA
AUXILIAR DE TRABAJO SOCIAL	25	6,305.46	6,936.01
AUXILIAR FONTANERO	1	6,063.97	6,670.37
AUXILIAR TOPOGRAFO	4	5,993.75	6,593.13
AUXILIAR UNIVERSAL DE OFICINA	60	6,745.61	7,420.17
AYDTE. OPER. MAQ. PESADA	14	6,207.63	6,828.39
AYUDANTE ADMINISTRATIVO	38	6,846.49	7,531.14
AYUDANTE DE CONTABILIDAD	1	6,482.75	7,131.03
AYUDANTE DE OPE DE MAQUINARIA PESADA "C"	1	7,592.25	8,351.48
AYUDANTE UNIVERSAL DE OFICINA	16	6,846.49	7,531.14
BARRENDERO	249	5,758.34	6,334.17
BOLETERO "C"	7	3,100.00	3,410.00
CABO	18	6,180.16	6,798.18
CAJERO	1	5,774.74	6,352.21
CAJERO "B"	1	4,500.00	4,950.00
CAJERO "C"	30	5,000.00	5,500.00
CAPACITADOR "A"	268	5,200.00	5,720.00
CAPACITADOR "B"	5	5,600.00	6,160.00
CAPACITADOR "C"	17	6,000.00	6,600.00
CAPTURADOR Y AUX. DE SERVICIOS	7	6,073.15	6,680.47
CAPTURISTA B	13	4,789.66	5,268.63
CAPTURISTA DE DATOS "A"	1	4,100.00	4,510.00
CAPTURISTA DE DATOS "B"	5	4,500.00	4,950.00
CAPTURISTA DE DATOS "C"	5	5,000.00	5,500.00
CHOFER	20	6,922.83	7,615.11
CHOFER "A"	6	5,758.34	6,334.17
CHOFER "B"	23	7,069.55	7,776.51
CHOFER "C"	67	7,225.46	7,948.01
COBRADOR	4	4,789.66	5,268.63
COBRADOR "B"	1	2,500.00	2,750.00
COCINERA	13	6,063.97	6,670.37
COMANDANTE SUPERVISOR	1	8,481.64	9,329.80
CONSERJE	24	6,299.36	6,929.30
COORDINADOR	12	5,890.21	6,479.23
COORDINADOR "A"	5	6,200.00	6,820.00
COORDINADOR "B"	2	6,500.00	7,150.00
DIBUJANTE	10	6,745.61	7,420.17
DIRECTOR "A"	20	7,632.18	8,395.40
DIRECTOR "B"	1	7,632.18	8,395.40

ANALITICO DE PLAZAS			
PLAZA/PUESTO	NUMERO DE PLAZAS	REMUNERACIONES	
		DE	HASTA
EDUCADORA	16	6,663.06	7,329.37
ELECTRICISTA DE ALUMBRADO PUBLICO	15	7,506.68	8,257.35
ELECTRICISTA DE BAJA TENS	1	6,638.56	7,302.42
EMPL. DE CUADRILLA DE JAR	14	5,972.31	6,569.54
EMPLEADO DE CUADRILLA DE	1	5,972.31	6,569.54
EMPLEADO DE CUADRILLA MOVIL	53	5,972.31	6,569.54
EMPLEADO DE CUADRILLA MOVIL "A"	9	5,972.31	6,569.54
EMPLEADO DE CUADRILLA MOVIL "B"	3	6,329.84	6,962.82
EMPLEADO DE CUADRILLA MOVIL "C"	19	7,491.35	8,240.49
ENCARGADO DE MANTENIMIENTO	12	8,845.34	9,729.87
ESPECIALISTA ADMINISTRATIVO "A"	5	4,862.12	5,348.33
ESPECIALISTA ADMVO	1	4,862.12	5,348.33
ESPECIALISTA ADMVO. B	17	5,700.04	6,270.04
FOTOGRAFO	1	6,785.35	7,463.89
INSPECTOR	7	4,907.44	5,398.18
INSPECTOR "A"	3	3,200.00	3,520.00
INSPECTOR "B"	6	3,500.00	3,850.00
INSPECTOR "C"	13	4,000.00	4,400.00
INSPECTOR (MDO. 20 DE NOV	13	4,907.44	5,398.18
INSPECTOR (UNID.INSPECCION)	18	4,907.44	5,398.18
INSPECTOR ADMINISTRATIVO "C"	2	5,000.00	5,500.00
INSPECTOR DE OBRAS	6	4,907.44	5,398.18
INSTRUCTOR "B"	1	2,500.00	2,750.00
INTENDENTE	122	5,758.34	6,334.17
JARDINERO	98	5,758.34	6,334.17
JEFE DE CUADRILLA	14	5,436.16	5,979.78
JEFE DE CUADRILLA DE ALUMBRADO PUBLICO	35	10,401.12	11,441.23
JEFE DE DEPARTAMENTO	2	5,721.04	6,293.14
JEFE DE DEPARTAMENTO "A"	95	5,721.04	6,293.14
JEFE DE DEPARTAMENTO "B"	86	5,721.04	6,293.14
JEFE DE GRUPO	24	5,588.57	6,147.43
JEFE DE INSPECTORES	2	5,646.42	6,211.06
JEFE DE OFICINA	21	5,646.42	6,211.06
JEFE DE SUPERVISORES	1	5,646.42	6,211.06
JEFE DE UNIDAD "A"	22	5,721.04	6,293.14
JEFE DE UNIDAD "B"	20	5,721.04	6,293.14
JUEZ	9	8,366.46	9,203.11
JUEZ B	3	6,522.46	7,174.71

ANALITICO DE PLAZAS			
PLAZA/PUESTO	NUMERO DE PLAZAS	REMUNERACIONES	
		DE	HASTA
MACHETERO	206	5,758.34	6,334.17
MAESTRO SOLDADOR	2	6,540.78	7,194.86
MECANICO "A"	3	6,809.75	7,490.73
MECANOGRAFA	91	6,329.90	6,962.89
MECANOGRAFO	1	6,329.90	6,962.89
MEDICO	8	6,143.87	6,758.26
MEDICO B	4	5,437.42	5,981.16
NINERA	24	4,492.97	4,942.27
NOTIFICADOR	39	6,482.75	7,131.03
OFICIAL	1	8,481.64	9,329.80
OFICIAL ADMINISTRATIVO	21	6,846.49	7,531.14
OFICIAL DE TRABAJO SOCIAL	11	7,130.69	7,843.76
OFICIAL DE TRANSPORTE "A"	1	3,200.00	3,520.00
OFICIAL UNIVERSAL DE OFIC	3	4,914.18	5,405.60
OFICIAL VIAL	1	26,285.47	28,914.02
OFICINISTA "A"	14	4,486.21	4,934.83
OFICINISTA "B"	25	4,723.98	5,196.38
OFICINISTA "D"	6	3,991.72	4,390.89
OFICINISTA "E"	9	3,557.73	3,913.50
OPER. DE MAQUINARIA PESADA	17	8,539.69	9,393.66
OPER. DE MAQUINARIA PESADA "A"	1	8,539.69	9,393.66
OPER. DE MAQUINARIA PESADA "B"	1	8,958.48	9,854.33
OPER. DE MAQUINARIA PESADA "C"	2	9,291.64	10,220.80
OPERADOR DE COMPUTADORA	2	4,862.12	5,348.33
OPERADOR DE GRUA DE ALUMBRADO PUBLICO	6	8,616.14	9,477.75
OPERADOR DE MAQUINARIA PESADA	16	7,683.95	8,452.35
OPERADOR DE MAQUINARIA PESADA "A"	2	8,539.69	9,393.66
OPERADOR DE MAQUINARIA PESADA "C"	2	9,291.64	10,220.80
PANTEONERO SEPULTURERO	29	5,758.34	6,334.17
PIANISTA	1	5,917.27	6,509.00
POLICIA	497	5,200.00	5,720.00
POLICIA 1o	14	15,081.86	16,590.05
POLICIA 1o VIAL	8	15,081.86	16,590.05
POLICIA 2o	53	7,228.49	7,951.34
POLICIA 2o VIAL	23	12,488.95	13,737.85
POLICIA 3o	154	10,128.74	11,141.61
POLICIA 3o JEFE DE UNIDAD	1	11,624.12	12,786.53
POLICIA 3o VIAL	58	10,128.74	11,141.61

ANALITICO DE PLAZAS			
PLAZA/PUESTO	NUMERO DE PLAZAS	REMUNERACIONES	
		DE	HASTA
POLICIA UNIDAD DE ANALISI	5	8,820.81	9,702.89
POLICIA UNIDAD DE REACCIO	6	9,222.55	10,144.81
POLICIA VIAL	179	8,276.14	9,103.75
PRESIDENTE MUNICIPAL	1	8,585.95	9,444.55
PROGRAMADOR "B"	14	6,143.87	6,758.26
PROMOTOR "B"	1	3,500.00	3,850.00
PROMOTOR DEPORTIVO	3	4,723.98	5,196.38
PROMOTOR SOCIAL	11	5,702.32	6,272.55
PROYECTISTA	6	8,084.30	8,892.73
REGIDOR	15	6,676.59	7,344.25
SECRETARIA "A"	6	4,907.44	5,398.18
SECRETARIA "B"	13	5,038.77	5,542.65
SECRETARIA "C"	7	5,185.98	5,704.58
SECRETARIA "H"	2	3,929.13	4,322.04
SECRETARIA DE JUEZ "B"	4	5,220.36	5,742.40
SECRETARIA EJECUTIVA	2	4,723.98	5,196.38
SECRETARIO DE JUZGADOS	8	5,890.21	6,479.23
SECRETARIO PARTICULAR	4	7,362.25	8,098.48
SELECCIONADOR DE BASURA	17	5,758.34	6,334.17
SINDICO	2	7,632.18	8,395.40
SUBDIRECTOR "A"	32	6,676.59	7,344.25
SUBDIRECTOR "B"	5	6,676.59	7,344.25
SUBDIRECTOR OPERATIVO	1	8,762.83	9,639.11
SUB-OFICIAL	10	8,399.10	9,239.01
SUB-OFICIAL VIAL	2	18,255.05	20,080.56
SUPERVISOR	25	4,907.44	5,398.18
SUPERVISOR "B"	3	3,723.02	4,095.32
SUPERVISOR "C"	5	5,000.00	5,500.00
SUPERVISOR DE OBRA "A"	1	4,100.00	4,510.00
TAQUIMECANOGRAFA	54	6,663.06	7,329.37
TECNICO ADMINISTRATIVO	50	7,980.41	8,778.45
TECNICO ARTESANAL	11	6,663.06	7,329.37
TECNICO ASTRONOMO	2	7,696.19	8,465.81
TECNICO CONTABLE	73	8,582.50	9,440.75
TECNICO EN EQUIPO DE COMP	3	4,753.40	5,228.74
TECNICO EN FOTOCOPIADO	1	6,663.06	7,329.37
TECNICO LABORATORISTA	6	7,748.11	8,522.92
TRABAJADOR DE SANEAMIENTO	4	5,972.31	6,569.54

ANALITICO DE PLAZAS			
PLAZA/PUESTO	NUMERO DE PLAZAS	REMUNERACIONES	
		DE	HASTA
TRABAJADOR SOCIAL	19	7,995.68	8,795.25
TRACTORISTA	3	8,325.75	9,158.33
TRAILERO	6	8,851.49	9,736.64
VELADOR	103	6,063.97	6,670.37
VERIFICADOR	5	6,855.63	7,541.19
VERIFICADOR DE OBRA	3	6,916.73	7,608.40
VERIFICADOR DE RASTRO	1	6,632.46	7,295.71

ANEXO 3

Erogaciones previstas para gasto en servicios personales

MUNICIPIO DE OAXACA DE JUAREZ
EROGACIONES AL GASTO EN SERVICIOS PERSONALES
PRESUPUESTO DE EGRESOS PARA EL EJERCICIO FISCAL 2022

CLAVE DE LA CATEGORIA	PLAZA/PUESTO	UNIDAD EJECUTORA	ADSCRIPCION	TIPO DE CONTRATO	TIPO DE NOMINA	TIPO DE GASTO	RAMO	FUENTE DE FINANCIAMIENTO	SUBFUENTE DE FINANCIAMIENTO/CRI	11111	11321	11311	11211	12211	12231	13111	13121	13131	13211	13221	13311	13421	15411	17121	15111	14111	14311	14121	TOTAL
101	PRESIDENTE MUNICIPAL	10101	OFICINA DE LA PRESID	CONFIANZA	QUINCENAL	GASTO CORRIENTE	RECURSOS FEDERALES	1528022	PARTICIPACIONES		103,031.40	0.00	0.00	0.00		0.00	0.00		3,434.40	21,464.87		754,674.47	23,724.84						906,329.98
130	DIRECTOR "A"	10101	OFICINA DE LA PRESID	CONFIANZA	QUINCENAL	GASTO CORRIENTE	RECURSOS FEDERALES	1528022	PARTICIPACIONES		91,586.16	0.00	0.00	0.00		0.00	0.00		3,052.92	19,080.45		377,018.61	23,724.84		8,700.72				523,163.70
132	SUBDIRECTOR "A"	10101	OFICINA DE LA PRESID	CONFIANZA	QUINCENAL	GASTO CORRIENTE	RECURSOS FEDERALES	1528022	PARTICIPACIONES		80,119.08	0.00	0.00	0.00		0.00	0.00		2,258.52	14,116.05		14,116.05	32,336.64		6,436.80				149,383.14
134	JEFE DE UNIDAD "A"	10101	OFICINA DE LA PRESID	CONFIANZA	QUINCENAL	GASTO CORRIENTE	RECURSOS FEDERALES	1528022	PARTICIPACIONES		68,652.48	0.00	0.00	0.00		0.00	0.00		2,288.40	14,302.60		163,101.16	23,724.84		6,522.00				278,591.48
136	JEFE DE DEPARTAMENTO "A"	10101	OFICINA DE LA PRESID	CONFIANZA	QUINCENAL	GASTO CORRIENTE	RECURSOS FEDERALES	1528022	PARTICIPACIONES		68,652.48	0.00	0.00	0.00		0.00	0.00		1,144.20	8,560.04		66,013.93	23,724.84		3,532.75				171,628.24
305	AYUDANTE ADMINISTRATIVO	10101	OFICINA DE LA PRESID	BASE	QUINCENAL	GASTO CORRIENTE	RECURSOS FEDERALES	1528022	PARTICIPACIONES		0.00	82,157.88	0.00	0.00		8,215.92	0.00		3,987.26	15,977.30		21,611.19	66,730.28		7,508.29				206,188.12
306	AUXILIAR ADMINISTRATIVO	10101	OFICINA DE LA PRESID	BASE	QUINCENAL	GASTO CORRIENTE	RECURSOS FEDERALES	1528022	PARTICIPACIONES		0.00	77,793.00	0.00	0.00		3,889.68	0.00		3,032.96	15,354.70		20,543.65	72,309.66		7,001.65				199,925.30
314	AUXILIAR DE TRABAJO SOCIAL	10101	OFICINA DE LA PRESID	BASE	QUINCENAL	GASTO CORRIENTE	RECURSOS FEDERALES	1528022	PARTICIPACIONES		0.00	75,665.52	0.00	0.00		11,349.84	0.00		3,960.05	16,527.81		47,127.89	66,966.34		7,018.37				228,615.82
401	SECRETARIO PARTICULAR	10101	OFICINA DE LA PRESID	CONFIANZA	QUINCENAL	GASTO CORRIENTE	RECURSOS FEDERALES	1528022	PARTICIPACIONES		88,347.00	0.00	0.00	0.00		0.00	4,152.24		4,122.88	18,355.19		18,355.19	32,711.64		8,360.40				174,404.54
404	AUXILIAR UNIVERSAL DE OFICINA	10101	OFICINA DE LA PRESID	BASE	QUINCENAL	GASTO CORRIENTE	RECURSOS FEDERALES	1528022	PARTICIPACIONES		0.00	80,947.32	0.00	0.00		0.00	0.00		2,061.11	12,268.60		12,268.60	32,711.64		5,594.40				145,851.67
404	AUXILIAR UNIVERSAL DE OFICINA	10101	OFICINA DE LA PRESID	BASE	QUINCENAL	GASTO CORRIENTE	RECURSOS FEDERALES	1528022	PARTICIPACIONES		0.00	80,947.32	0.00	0.00		0.00	0.00		1,494.23	8,894.32		8,894.32	32,711.64		4,055.76				136,997.59
404	AUXILIAR UNIVERSAL DE OFICINA	10101	OFICINA DE LA PRESID	BASE	QUINCENAL	GASTO CORRIENTE	RECURSOS FEDERALES	1528022	PARTICIPACIONES		0.00	80,947.32	0.00	0.00		16,189.20	0.00		4,369.90	15,977.30		23,453.42	72,179.06		7,508.29				220,624.49
408	MECANOGRAFA	10101	OFICINA DE LA PRESID	BASE	QUINCENAL	GASTO CORRIENTE	RECURSOS FEDERALES	1528022	PARTICIPACIONES		0.00	75,958.80	0.00	0.00		0.00	0.00		2,372.84	14,196.47		18,256.02	71,855.03		6,671.49				189,310.65
408	MECANOGRAFA	10101	OFICINA DE LA PRESID	BASE	QUINCENAL	GASTO CORRIENTE	RECURSOS FEDERALES	1528022	PARTICIPACIONES		0.00	75,958.92	0.00	0.00		0.00	0.00		2,278.08	16,991.72		20,889.12	56,213.68		7,045.50				179,377.02
410	OFICINISTA "B"	10101	OFICINA DE LA PRESID	CONFIANZA	QUINCENAL	GASTO CORRIENTE	RECURSOS FEDERALES	1528022	PARTICIPACIONES		56,687.76	0.00	0.00	0.00		0.00	2,664.48		2,267.56	11,809.95		11,809.95	32,336.64		5,587.71				123,164.05
501	ANALISTA	10101	OFICINA DE LA PRESID	CONFIANZA	QUINCENAL	GASTO CORRIENTE	RECURSOS FEDERALES	1528022	PARTICIPACIONES		73,726.44	0.00	0.00	0.00		0.00	10,395.60		3,932.16	15,359.67		15,359.67	32,711.64		7,004.16				158,489.34
501	ANALISTA	10101	OFICINA DE LA PRESID	CONFIANZA	QUINCENAL	GASTO CORRIENTE	RECURSOS FEDERALES	1528022	PARTICIPACIONES		73,726.44	0.00	0.00	0.00		0.00	6,930.48		3,809.28	15,359.67		15,359.67	32,336.64		7,004.16				154,526.34
501	ANALISTA	10101	OFICINA DE LA PRESID	CONFIANZA	QUINCENAL	GASTO CORRIENTE	RECURSOS FEDERALES	1528022	PARTICIPACIONES		73,726.44	0.00	0.00	0.00		0.00	0.00		2,703.36	15,359.67		15,359.67	32,711.64		6,801.81				146,662.59
501	ANALISTA	10101	OFICINA DE LA PRESID	CONFIANZA	QUINCENAL	GASTO CORRIENTE	RECURSOS FEDERALES	1528022	PARTICIPACIONES		73,726.44	0.00	0.00	0.00		0.00	3,465.12		3,072.00	15,359.67		15,359.67	32,336.64		7,004.16				150,323.70
622	TECNICO CONTABLE	10101	OFICINA DE LA PRESID	BASE	QUINCENAL	GASTO CORRIENTE	RECURSOS FEDERALES	1528022	PARTICIPACIONES		0.00	102,990.24	0.00	0.00		5,149.44	0.00		4,942.08	20,328.10		28,783.14	74,336.88		9,552.94				246,082.82
741	CHOFER "C"	10101	OFICINA DE LA PRESID	BASE	QUINCENAL	GASTO CORRIENTE	RECURSOS FEDERALES	1528022	PARTICIPACIONES		0.00	86,705.52	0.00	0.00		21,676.56	0.00			17,113.85		25,794.75	55,331.05		7,803.95				214,425.68
808	CONSERJE	10101	OFICINA DE LA PRESID	BASE	QUINCENAL	GASTO CORRIENTE	RECURSOS FEDERALES	1528022	PARTICIPACIONES		0.00	75,592.32	0.00	0.00		3,779.76	0.00		2,947.16	16,511.82		21,554.00	64,134.67		7,011.44				191,531.17
901	COORDINADOR "B"	10101	OFICINA DE LA PRESID	CONTRATO	QUINCENAL	GASTO CORRIENTE	RECURSOS FEDERALES	1528022	PARTICIPACIONES		0.00	0.00	0.00	78,000.00		0.00	0.00			3,250.00		3,250.00	0.00						84,500.00
905	ADMINISTRADOR "C"	10101	OFICINA DE LA PRESID	CONTRATO	QUINCENAL	GASTO CORRIENTE	RECURSOS FEDERALES	1528022	PARTICIPACIONES		0.00	0.00	0.00	91,680.00		0.00	0.00						0.00						91,680.00
905	ADMINISTRADOR "C"	10101	OFICINA DE LA PRESID	CONTRATO	QUINCENAL	GASTO CORRIENTE	RECURSOS FEDERALES	1528022	PARTICIPACIONES		0.00	0.00	0.00	91,680.00		0.00	0.00						0.00						91,680.00
905	ADMINISTRADOR "C"	10101	OFICINA DE LA PRESID	CONTRATO	QUINCENAL	GASTO CORRIENTE	RECURSOS FEDERALES	1528022	PARTICIPACIONES		0.00	0.00	0.00	91,680.00		0.00	0.00						0.00						91,680.00
911	ANALISTA "C"	10101	OFICINA DE LA PRESID	CONTRATO	QUINCENAL	GASTO CORRIENTE	RECURSOS FEDERALES	1528022	PARTICIPACIONES		0.00	0.00	0.00	91,680.00		0.00	0.00			3,820.00		3,820.00	0.00						99,320.00
911	ANALISTA "C"	10101	OFICINA DE LA PRESID	CONTRATO	QUINCENAL	GASTO CORRIENTE	RECURSOS FEDERALES	1528022	PARTICIPACIONES		0.00	0.00	0.00	91,680.00		0.00	0.00			3,349.04		3,349.04	0.00						98,378.08
921	CAPACITADOR "A"	10101	OFICINA DE LA PRESID	CONTRATO	QUINCENAL	GASTO CORRIENTE	RECURSOS FEDERALES	1528022	PARTICIPACIONES		0.00	0.00	0.00	62,400.00		0.00	0.00			2,600.00		2,600.00	0.00						67,600.00
921	CAPACITADOR "A"	10101	OFICINA DE LA PRESID	CONTRATO	QUINCENAL	GASTO CORRIENTE	RECURSOS FEDERALES	1528022	PARTICIPACIONES		0.00	0.00	0.00	62,400.00		0.00	0.00			2,279.45		2,279.45	0.00						66,958.90
921	CAPACITADOR "A"	10101	OFICINA DE LA PRESID	CONTRATO	QUINCENAL	GASTO CORRIENTE	RECURSOS FEDERALES	1528022	PARTICIPACIONES		0.00	0.00	0.00	62,400.00		0.00	0.00			3,006.35		16,264.94	23,724.84		815.25				106,211.38
921	CAPACITADOR "A"	10101	OFICINA DE LA PRESID	CONTRATO	QUINCENAL	GASTO CORRIENTE	RECURSOS FEDERALES	1528022	PARTICIPACIONES		0.00	0.00	0.00	62,400.00		0.00	0.00			2,600.00		2,600.00	0.00						67,600.00
954	CAPTURISTA DE DATOS "B"	10101	OFICINA DE LA PRESID	CONTRATO	QUINCENAL	GASTO CORRIENTE	RECURSOS FEDERALES	1528022	PARTICIPACIONES		0.00	0.00	0.00	54,000.00		0.00	0.00			2,250.00		2,250.00	0.00						58,500.00
970	ASISTENTE OPERATIVO "A"	10101	OFICINA DE LA PRESID	CONTRATO	QUINCENAL	GASTO CORRIENTE	RECURSOS FEDERALES	1528022	PARTICIPACIONES		0.00	0.00	0.00	38,400.00		0.00	0.00			1,600.00		1,600.00	375.00						41,975.00
970	ASISTENTE OPERATIVO "A"	10101	OFICINA DE LA PRESID	CONTRATO	QUINCENAL	GASTO CORRIENTE	RECURSOS FEDERALES	1528022	PARTICIPACIONES		0.00	0.00	0.00	38,400.00		0.00	0.00			1,600.00		1,600.00	375.00						41,975.00
102	SINDICO	10201	SINDICATURA PRIMERA	CONFIANZA	QUINCENAL	GASTO CORRIENTE	RECURSOS FEDERALES	1528022	PARTICIPACIONES		91,586.16	0.00	0.00	0.00		0.00	0.00		3,052.92	19,080.45		514,178.61	23,724.84						651,622.98
305	AYUDANTE ADMINISTRATIVO	10201	SINDICATURA PRIMERA	BASE	QUINCENAL	GASTO CORRIENTE	RECURSOS FEDERALES	1528022	PARTICIPACIONES		0.00	82,157.88	0.00	0.00		20,539.92	0.00		4,927.92	16,216.22		24,441.89	58,116.20		7,620.55				214,020.58
408	MECANOGRAFA	10201	SINDICATURA PRIMERA	BASE	QUINCENAL	GASTO CORRIENTE	RECURSOS FEDERALES	1528022	PARTICIPACIONES		0.00	75,958.80	0.00	0.00		0.00	0.00		2,961.51	14,992.67		20,059.29	71,702.78		7,045.50				192,720.55
412	SECRETARIA "B"	10201	SINDICATURA PRIMERA	CONFIANZA	QUINCENAL	GASTO CORRIENTE	RECURSOS FEDERALES	1528022	PARTICIPACIONES		60,465.24	0.00	0.00	0.00		0.00	0.00		2,116.29	12,527.90		12,527.90	32,336.64		5,677.15				125,651.12
622	TECNICO CONTABLE	10201	SINDICATURA PRIMERA	BASE	QUINCENAL	GASTO CORRIENTE	RECURSOS FEDERALES	1528022	PARTICIPACIONES		0.00	102,990.24	0.00	0.00		36,046.08	0.00		5,420.72	16,216.22		61,490.32	72,647.84		7,620.55				302,431.97
911	ANALISTA "C"	10201	SINDICATURA PRIMERA	CONTRATO	QUINCENAL	GASTO CORRIENTE	RECURSOS FEDERALES	1528022	PARTICIPACIONES		0.00	0.00	0.00	91,680.00		0.00	0.00			3,820.00		3,820.00	0.00						99,320.00
911	ANALISTA "C"	10201	SINDICATURA PRIMERA	CONTRATO	QUINCENAL	GASTO CORRIENTE	RECURSOS FEDERALES	1528022	PARTICIPACIONES		0.00	0.00	0.00	91,680.00		0.00	0.00			3,820.00		3,820.00	0.00						99,320.00
911	ANALISTA "C"	10201	SINDICATURA PRIMERA	CONTRATO	QUINCENAL	GASTO CORRIENTE	RECURSOS FEDERALES	1528022	PARTICIPACIONES		0.00	0.00	0.00	91,680.00		0.00	0.00			3,820.00		3,820.00	0.00						99,320.00
921	CAPACITADOR "A"	10201	SINDICATURA PRIMERA	CONTRATO	QUINCENAL	GASTO CORRIENTE	RECURSOS FEDERALES	1528022	PARTICIPACIONES		0.00	0.00	0.00	62,400.00		0.00	0.00			2,600.00		2,600.00	0.00						67,600.00
921	CAPACITADOR "A"	10201	SINDICATURA PRIMERA	CONTRATO	QUINCENAL	GASTO CORRIENTE	RECURSOS FEDERALES	1528022	PARTICIPACIONES		0.00	0.00	0.00	62,400.00		0.00	0.00			2,600.00		2,600.00	375.00						67,975.00
921	CAPACITADOR "A"	10201	SINDICATURA PRIMERA	CONTRATO	QUINCENAL	GASTO CORRIENTE	RECURSOS FEDERALES	1528022	PARTICIPACIONES		0.00	0.00	0.00	62,400.00		0.00	0.00			1,524.38		1,524.38	0.00						65,448.76
921	CAPACITADOR "A"	10201	SINDICATURA PRIMERA	CONTRATO	QUINCENAL	GASTO CORRIENTE	RECURSOS FEDERALES	1528022	PARTICIPACIONES		0.00	0.00	0.00	62,400.00		0.00	0.00			1,524.38		1,524.38	0.00						65,448.76
921	CAPACITADOR "A"	10201	SINDICATURA PRIMERA	CONTRATO	QUINCENAL	GASTO CORRIENTE	RECURSOS FEDERALES	1528022	PARTICIPACIONES		0.00	0.00	0.00	62,400.00		0.00	0.00			1,524.38		1,524.38	0.00						65,448.76
921	CAPACITADOR "A"	10201	SINDICATURA PRIMERA	CONTRATO	QUINCENAL	GASTO CORRIENTE	RECURSOS FEDERALES	1528022	PARTICIPACIONES		0.00	0.00	0.00	62,400.00		0.00	0.00						0.00						62,400.00
921	CAPACITADOR "A"	10201	SINDICATURA PRIMERA	CONTRATO	QUINCENAL	GASTO CORRIENTE	RECURSOS FEDERALES	1528022	PARTICIPACIONES		0.00	0.00	0.00	62,400.00		0.00	0.00						0.00						62,400.00
102	SINDICO	10202	SINDICATURA SEGUNDA	CONFIANZA	QUINCENAL	GASTO CORRIENTE	RECURSOS FEDERALES	1528022	PARTICIPACIONES		91,586.16	0.00	0.00	0.00		0.00	0.00		3,052.92	19,080.45		514,178.61	23,724.84						651,622.98
407	TAQUIMECANOGRAFA	10202	SINDICATURA SEGUNDA	BASE	QUINCENAL	GASTO CORRIENTE	RECURSOS FEDERALES	1528022	PARTICIPACIONES		0.00	79,956.72	0.00	0.00		23,986.80	0.00	4,995.75	5,035.72	15,781.77		24,197.19	72,477.31		7,442.91				233,874.17
412	SECRETARIA "B"	10202	SINDICATURA SEGUNDA	CONFIANZA	QUINCENAL	GASTO CORRIENTE	RECURSOS FEDERALES	1528022	PARTICIPACIONES		60,465.24	0.00	0.00	0.00		0.00	0.00			220.82		220.82	0.00						60,906.88
622	TECNICO CONTABLE	10202	SINDICATURA SEGUNDA	BASE	QUINCENAL	GASTO CORRIENTE	RECURSOS FEDERALES	1528022	PARTICIPACIONES		0.00	102,990.24	0.00	0.00		0.00	0.00		2,457.60	15,359.67		15,359.67	32,711.64		7,004.16				175,882.98
911	ANALISTA "C"	10202	SINDICATURA SEGUNDA	CONTRATO	QUINCENAL	GASTO CORRIENTE	RECURSOS FEDERALES	1528022	PARTICIPACIONES		0.00	0.00	0.00	91,680.00		0.00	0.00			3,820.00		3,820.00	0.00						99,320.00
911	ANALISTA "C"	10202	SINDICATURA SEGUNDA	CONTRATO	QUINCENAL	GASTO CORRIENTE	RECURSOS FEDERALES	1528022	PARTICIPACIONES		0.00	0.00	0.00	91,680.00		0.00	0.00			3,820.00		3,820.00	0.00						99,320.00
921	CAPACITADOR "A"	10202	SINDICATURA SEGUNDA	CONTRATO	QUINCENAL	GASTO CORRIENTE	RECURSOS FEDERALES	1528022	PARTICIPACIONES		0.00	0.00	0.00	62,400.00		0.00	0.00		2,015.52	12,596.92		12,596.92	32,336.64		5,744.16				127,690.16
921	CAPACITADOR "A"	10202	SINDICATURA SEGUNDA	CONTRATO	QUINCENAL	GASTO CORRIENTE	RECURSOS FEDERALES	1528022	PARTICIPACIONES		0.00	0.00	0.00	62,400.00		0.00	0.00			2,600.00		2,600.00	0.00						67,600.00
921	CAPACITADOR "A"	10202	SINDICATURA SEGUNDA	CONTRATO	QUINCENAL	GASTO CORRIENTE	RECURSOS FEDERALES	1528022	PARTICIPACIONES		0.00	0.00	0.00	62,400.00		0.00	0.00			1,852.05		1,852.05	0.00						66,104.10
921	CAPACITADOR "A"	10202	SINDICATURA SEGUNDA	CONTRATO	QUINCENAL	GASTO CORRIENTE	RECURSOS FEDERALES	1528022	PARTICIPACIONES		0.00	0.00	0.00	62,400.00		0.00	0.00			983.01		983.01	0.00						64,366.02
921	CAPACITADOR "A"	10202	SINDICATURA SEGUNDA	CONTRATO	QUINCENAL	GASTO CORRIENTE	RECURSOS FEDERALES	1528022	PARTICIPACIONES		0.00	0.00	0.00	62,400.00		0.00	0.00						0.00						62,400.00
923	CAPACITADOR "C"	10202	SINDICATURA SEGUNDA	CONTRATO	QUINCENAL	GASTO CORRIENTE	RECURSOS FEDERALES	1528022	PARTICIPACIONES		0.00	0.00	0.00	72,000.00		0.00	0.00			2,745.20		2,745.20	0.00						77,490.40
103	REGIDOR	10301	REG DE HACIENDA MPAL	CONFIANZA	QUINCENAL	GASTO CORRIENTE	RECURSOS FEDERALES	1528022	PARTICIPACIONES		80,119.08	0.00	0.00	0.00		0.00	0.00		2,670.60	16,691.47		455,691.31	23,724.84						578,897.30
103	REGIDOR	10301	REG DE HACIENDA MPAL	CONFIANZA	QUINCENAL	GASTO CORRIENTE	RECURSOS FEDERALES	1528022	PARTICIPACIONES		80,119.08	0.00	0.00	0.00		0.00	0.00		2,288.40	14,302.60		206,671.91	24,099.84		6,975.90				334,457.73
322	NOTIFICADOR	10301	REG DE HACIENDA MPAL	BASE	QUINCENAL	GASTO CORRIENTE	RECURSOS FEDERALES	1528022	PARTICIPACIONES		0.00	77,793.00	0.00	0.00		3,889.68	0.00		3,732.88	15,354.70		20,963.42	69,172.16		7,215.59				198,121.43
322	NOTIFICADOR	10301	REG DE HACIENDA MPAL	BASE	QUINCENAL	GASTO CORRIENTE	RECURSOS FEDERALES	1528022	PARTICIPACIONES		0.00	77,793.00	0.00	0.00		3,889.68	0.00		3,831.84	15,312.63		32,532.51	65,865.70		6,974.42				206,199.78
407	TAQUIMECANOGRAFA	10301	REG DE HACIENDA MPAL	BASE	QUINCENAL	GASTO CORRIENTE	RECURSOS FEDERALES	1528022	PARTICIPACIONES		0.00	79,956.72	0.00	0.00		11,993.52	0.00		3,836.74	15,781.77		22,345.77	72,552.31		7,416.33				213,883.16
416	OFICINISTA "E"	10301	REG DE HACIENDA MPAL	CONFIANZA	QUINCENAL	GASTO CORRIENTE	RECURSOS FEDERALES	1528022	PARTICIPACIONES		42,692.76	0.00	0.00	0.00		0.00	0.00						0.00						42,692.76
906	CAPACITADOR "A"	10301	REG DE HACIENDA MPAL	CONTRATO	QUINCENAL	GASTO CORRIENTE	RECURSOS FEDERALES	1528022	PARTICIPACIONES		0.00	0.00	0.00	74,400.00		0.00	0.00						0.00						74,400.00
911	ANALISTA "C"	10301	REG DE HACIENDA MPAL	CONTRATO	QUINCENAL	GASTO CORRIENTE	RECURSOS FEDERALES	1528022	PARTICIPACIONES		0.00	0.00	0.00	91,680.00		0.00	0.00			3,820.00		3,820.00	375.00						99,695.00
911	ANALISTA "C"	10301	REG DE HACIENDA MPAL	CONTRATO	QUINCENAL	GASTO CORRIENTE	RECURSOS FEDERALES	1528022	PARTICIPACIONES		0.00	0.00	0.00	91,680.00		0.00	0.00						0.00						91,680.00
911	ANALISTA "C"	10301	REG DE HACIENDA MPAL	CONTRATO	QUINCENAL	GASTO CORRIENTE	RECURSOS FEDERALES	1528022	PARTICIPACIONES		0.00	0.00	0.00	91,680.00		0.00	0.00			3,820.00		3,820.00	0.00						99,320.00
911	ANALISTA "C"	10301	REG DE HACIENDA MPAL	CONTRATO	QUINCENAL	GASTO CORRIENTE	RECURSOS FEDERALES	1528022	PARTICIPACIONES		0.00	0.00	0.00	91,680.00		0.00	0.00			3,820.00		3,820.00	0.00						99,320.00
911	ANALISTA "C"	10301	REG DE HACIENDA MPAL	CONTRATO	QUINCENAL	GASTO CORRIENTE	RECURSOS FEDERALES	1528022	PARTICIPACIONES		0.00	0.00	0.00	91,680.00		0.00	0.00						0.00						91,680.00
911	ANALISTA "C"	10301	REG DE HACIENDA MPAL	CONTRATO	QUINCENAL	GASTO CORRIENTE	RECURSOS FEDERALES	1528022	PARTICIPACIONES		0.00	0.00	0.00	91,680.00		0.00	0.00						0.00						91,680.00
911	ANALISTA "C"	10301	REG DE HACIENDA MPAL	CONTRATO	QUINCENAL	GASTO CORRIENTE	RECURSOS FEDERALES	1528022	PARTICIPACIONES		0.00	0.00	0.00	91,680.00		0.00	0.00			3,820.00		3,820.00	0.00						99,320.00
968	PROMOTOR "B"	10301	REG DE HACIENDA MPAL	CONTRATO	QUINCENAL	GASTO CORRIENTE	RECURSOS FEDERALES	1528022	PARTICIPACIONES		0.00	0.00	0.00	42,000.00		0.00	0.00			1,750.00		1,750.00	0.00						45,500.00
103	REGIDOR	10302	REG AGE COL Y MUN SE	CONFIANZA	QUINCENAL	GASTO CORRIENTE	RECURSOS FEDERALES	1528022	PARTICIPACIONES		80,119.08	0.00	0.00	0.00		0.00	0.00		2,670.60	16,691.47		455,691.31	23,724.84						578,897.30
303	TECNICO ADMINISTRATIVO	10302	REG AGE COL Y MUN SE	BASE	QUINCENAL	GASTO CORRIENTE	RECURSOS FEDERALES	1528022	PARTICIPACIONES		0.00	95,764.92	0.00	0.00		19,152.72	0.00	5,026.14				33,545.36	99,170.44		8,619.29				221,278.87
407	TAQUIMECANOGRAFA	10302	REG AGE COL Y MUN SE	BASE	QUINCENAL	GASTO CORRIENTE	RECURSOS FEDERALES	1528022	PARTICIPACIONES		0.00	79,956.72	0.00	0.00		7,995.60	0.00		3,938.40	15,781.77		19,747.98	72,102.31		7,416.33				206,939.11
409	OFICINISTA "A"	10302	REG AGE COL Y MUN SE	CONFIANZA	QUINCENAL	GASTO CORRIENTE	RECURSOS FEDERALES	1528022	PARTICIPACIONES		53,834.52	0.00	0.00	0.00		0.00	0.00		1,973.92	11,215.52		11,215.52	32,711.64		5,114.16				116,065.28
624	PROMOTOR SOCIAL	10302	REG AGE COL Y MUN SE	CONFIANZA	QUINCENAL	GASTO CORRIENTE	RECURSOS FEDERALES	1528022	PARTICIPACIONES		68,427.84	0.00	0.00	0.00		0.00	6,432.24		3,763.59	14,255.80		14,255.80	32,711.64		6,500.64				146,347.55
911	ANALISTA "C"	10302	REG AGE COL Y MUN SE	CONTRATO	QUINCENAL	GASTO CORRIENTE	RECURSOS FEDERALES	1528022	PARTICIPACIONES		0.00	0.00	0.00	91,680.00		0.00	0.00			3,820.00		3,820.00	0.00						99,320.00
911	ANALISTA "C"	10302	REG AGE COL Y MUN SE	CONTRATO	QUINCENAL	GASTO CORRIENTE	RECURSOS FEDERALES	1528022	PARTICIPACIONES		0.00	0.00	0.00	91,680.00		0.00	0.00			3,820.00		3,820.00	0.00						99,320.00
911	ANALISTA "C"	10302	REG AGE COL Y MUN SE	CONTRATO	QUINCENAL	GASTO CORRIENTE	RECURSOS FEDERALES	1528022	PARTICIPACIONES		0.00	0.00	0.00	91,680.00		0.00	0.00			3,820.00		3,820.00	0.00						99,320.00
911	ANALISTA "C"	10302	REG AGE COL Y MUN SE	CONTRATO	QUINCENAL	GASTO CORRIENTE	RECURSOS FEDERALES	1528022	PARTICIPACIONES		0.00	0.00	0.00	91,680.00		0.00	0.00			1,925.69		1,925.69	0.00						95,531.38
921	CAPACITADOR "A"	10302	REG AGE COL Y MUN SE	CONTRATO	QUINCENAL	GASTO CORRIENTE	RECURSOS FEDERALES	1528022	PARTICIPACIONES		0.00	0.00	0.00	62,400.00		0.00	0.00			2,600.00		2,600.00	0.00						67,600.00
921	CAPACITADOR "A"	10302	REG AGE COL Y MUN SE	CONTRATO	QUINCENAL	GASTO CORRIENTE	RECURSOS FEDERALES	1528022	PARTICIPACIONES		0.00	0.00	0.00	62,400.00		0.00	0.00			2,600.00		2,600.00	0.00						67,600.00
921	CAPACITADOR "A"	10302	REG AGE COL Y MUN SE	CONTRATO	QUINCENAL	GASTO CORRIENTE	RECURSOS FEDERALES	1528022	PARTICIPACIONES		0.00	0.00	0.00	62,400.00		0.00	0.00			2,600.00		2,600.00	0.00						67,600.00
921	CAPACITADOR "A"	10302	REG AGE COL Y MUN SE	CONTRATO	QUINCENAL	GASTO CORRIENTE	RECURSOS FEDERALES	1528022	PARTICIPACIONES		0.00	0.00	0.00	62,400.00		0.00	0.00						0.00						62,400.00
922	CAPACITADOR "B"	10302	REG AGE COL Y MUN SE	CONTRATO	QUINCENAL	GASTO CORRIENTE	RECURSOS FEDERALES	1528022	PARTICIPACIONES		0.00	0.00	0.00	67,200.00		0.00	0.00			2,800.00		2,800.00	375.00						73,175.00
971	ASISTENTE OPERATIVO "B"	10302	REG AGE COL Y MUN SE	CONTRATO	QUINCENAL	GASTO CORRIENTE	RECURSOS FEDERALES	1528022	PARTICIPACIONES		0.00	0.00	0.00	42,000.00		0.00	0.00						0.00						42,000.00
971	ASISTENTE OPERATIVO "B"	10302	REG AGE COL Y MUN SE	CONTRATO	QUINCENAL	GASTO CORRIENTE	RECURSOS FEDERALES	1528022	PARTICIPACIONES		0.00	0.00	0.00	42,000.00		0.00	0.00						0.00						42,000.00
103	REGIDOR	10303	REG GOB ESP Y MED AM	CONFIANZA	QUINCENAL	GASTO CORRIENTE	RECURSOS FEDERALES	1528022	PARTICIPACIONES		80,119.08	0.00	0.00	0.00		0.00	0.00		2,670.60	16,691.47		455,691.31	24,099.84						579,272.30
306	AUXILIAR ADMINISTRATIVO	10303	REG GOB ESP Y MED AM	BASE	QUINCENAL	GASTO CORRIENTE	RECURSOS FEDERALES	1528022	PARTICIPACIONES		0.00	77,793.00	0.00	0.00		11,668.80	0.00		3,966.16	15,354.70		21,751.41	72,309.66		7,215.59				210,059.32
317	AUXILIAR ARCHIVISTA	10303	REG GOB ESP Y MED AM	BASE	QUINCENAL	GASTO CORRIENTE	RECURSOS FEDERALES	1528022	PARTICIPACIONES		0.00	75,958.80	0.00	0.00		18,990.00	0.00					22,787.47	54,423.42		7,045.50				179,205.19
317	AUXILIAR ARCHIVISTA	10303	REG GOB ESP Y MED AM	BASE	QUINCENAL	GASTO CORRIENTE	RECURSOS FEDERALES	1528022	PARTICIPACIONES		0.00	75,958.80	0.00	0.00		3,798.00	0.00		2,961.50	14,951.59		19,448.69	68,655.06		6,784.76				192,558.40
911	ANALISTA "C"	10303	REG GOB ESP Y MED AM	CONTRATO	QUINCENAL	GASTO CORRIENTE	RECURSOS FEDERALES	1528022	PARTICIPACIONES		0.00	0.00	0.00	91,680.00		0.00	0.00			3,820.00		3,820.00	0.00						99,320.00
911	ANALISTA "C"	10303	REG GOB ESP Y MED AM	CONTRATO	QUINCENAL	GASTO CORRIENTE	RECURSOS FEDERALES	1528022	PARTICIPACIONES		0.00	0.00	0.00	91,680.00		0.00	0.00			3,820.00		3,820.00	0.00						99,320.00
921	CAPACITADOR "A"	10303	REG GOB ESP Y MED AM	CONTRATO	QUINCENAL	GASTO CORRIENTE	RECURSOS FEDERALES	1528022	PARTICIPACIONES		0.00	0.00	0.00	62,400.00		0.00	0.00			2,600.00		2,600.00	0.00						67,600.00
921	CAPACITADOR "A"	10303	REG GOB ESP Y MED AM	CONTRATO	QUINCENAL	GASTO CORRIENTE	RECURSOS FEDERALES	1528022	PARTICIPACIONES		0.00	0.00	0.00	62,400.00		0.00	0.00			2,600.00		2,600.00	375.00						67,975.00
921	CAPACITADOR "A"	10303	REG GOB ESP Y MED AM	CONTRATO	QUINCENAL	GASTO CORRIENTE	RECURSOS FEDERALES	1528022	PARTICIPACIONES		0.00	0.00	0.00	62,400.00		0.00	0.00			2,600.00		2,600.00	0.00						67,600.00
954	CAPTURISTA DE DATOS "B"	10303	REG GOB ESP Y MED AM	CONTRATO	QUINCENAL	GASTO CORRIENTE	RECURSOS FEDERALES	1528022	PARTICIPACIONES		0.00	0.00	0.00	54,000.00		0.00	0.00			2,250.00		2,250.00	375.00						58,875.00
103	REGIDOR	10304	REG IMAG DES URB Y D	CONFIANZA	QUINCENAL	GASTO CORRIENTE	RECURSOS FEDERALES	1528022	PARTICIPACIONES		80,119.08	0.00	0.00	0.00		0.00	0.00		2,670.60	16,691.47		455,691.31	23,724.84						578,897.30
605	OPERADOR DE COMPUTADORA	10304	REG IMAG DES URB Y D	CONFIANZA	QUINCENAL	GASTO CORRIENTE	RECURSOS FEDERALES	1528022	PARTICIPACIONES		58,345.44	0.00	0.00	0.00		0.00	0.00		2,236.56	12,155.30		12,155.30	32,336.64		5,542.80				122,772.04
804	INTENDENTE	10304	REG IMAG DES URB Y D	BASE	QUINCENAL	GASTO CORRIENTE	RECURSOS FEDERALES	1528022	PARTICIPACIONES		0.00	71,961.36	0.00	0.00	20,395.77	0.00	0.00			3,154.82		3,154.82	8,472.10						107,138.87
911	ANALISTA "C"	10304	REG IMAG DES URB Y D	CONTRATO	QUINCENAL	GASTO CORRIENTE	RECURSOS FEDERALES	1528022	PARTICIPACIONES		0.00	0.00	0.00	91,680.00		0.00	0.00			3,820.00		3,820.00	375.00						99,695.00
911	ANALISTA "C"	10304	REG IMAG DES URB Y D	CONTRATO	QUINCENAL	GASTO CORRIENTE	RECURSOS FEDERALES	1528022	PARTICIPACIONES		0.00	0.00	0.00	91,680.00		0.00	0.00			3,820.00		3,820.00	0.00						99,320.00

911	ANALISTA "C"	10304	REG IMAG DES URB Y D	CONTRATO	QUINCENAL	GASTO CORRIENTE	RECURSOS FEDERALE	1528022	PARTICIPACIONES	0.00	0.00	0.00	91,680.00	0.00	0.00			3,820.00	3,820.00	0.00		99,320.00
911	ANALISTA "C"	10304	REG IMAG DES URB Y D	CONTRATO	QUINCENAL	GASTO CORRIENTE	RECURSOS FEDERALE	1528022	PARTICIPACIONES	0.00	0.00	0.00	91,680.00	0.00	0.00			3,495.56	3,495.56	0.00		98,671.12
103	REGIDOR	10305	REG ART CULT Y PAT I	CONFIANZA	QUINCENAL	GASTO CORRIENTE	RECURSOS FEDERALE	1528022	PARTICIPACIONES	80,119.08	0.00	0.00	0.00	0.00	0.00		2,670.60	16,691.47	455,691.31	23,724.84		578,897.30
408	MECANOGRAFA	10305	REG ART CULT Y PAT I	BASE	QUINCENAL	GASTO CORRIENTE	RECURSOS FEDERALES	1528022	PARTICIPACIONES	0.00	75,958.80	0.00	0.00	0.00	0.00		2,733.68	14,828.37	18,366.21	68,955.06	6,705.00	187,547.12
911	ANALISTA "C"	10305	REG ART CULT Y PAT I	CONTRATO	QUINCENAL	GASTO CORRIENTE	RECURSOS FEDERALE	1528022	PARTICIPACIONES	0.00	0.00	0.00	91,680.00	0.00	0.00			3,820.00	3,820.00	0.00		99,320.00
911	ANALISTA "C"	10305	REG ART CULT Y PAT I	CONTRATO	QUINCENAL	GASTO CORRIENTE	RECURSOS FEDERALE	1528022	PARTICIPACIONES	0.00	0.00	0.00	91,680.00	0.00	0.00			2,564.10	2,564.10	0.00		96,808.20
921	CAPACITADOR "A"	10305	REG ART CULT Y PAT I	CONTRATO	QUINCENAL	GASTO CORRIENTE	RECURSOS FEDERALE	1528022	PARTICIPACIONES	0.00	0.00	0.00	62,400.00	0.00	0.00			2,600.00	2,600.00	0.00		67,600.00
921	CAPACITADOR "A"	10305	REG ART CULT Y PAT I	CONTRATO	QUINCENAL	GASTO CORRIENTE	RECURSOS FEDERALE	1528022	PARTICIPACIONES	0.00	0.00	0.00	62,400.00	0.00	0.00			2,600.00	2,600.00	0.00		67,600.00
921	CAPACITADOR "A"	10305	REG ART CULT Y PAT I	CONTRATO	QUINCENAL	GASTO CORRIENTE	RECURSOS FEDERALE	1528022	PARTICIPACIONES	0.00	0.00	0.00	62,400.00	0.00	0.00			2,600.00	2,600.00	0.00		67,600.00
922	CAPACITADOR "B"	10305	REG ART CULT Y PAT I	CONTRATO	QUINCENAL	GASTO CORRIENTE	RECURSOS FEDERALE	1528022	PARTICIPACIONES	0.00	0.00	0.00	67,200.00	0.00	0.00			2,800.00	2,800.00	0.00		72,800.00
103	REGIDOR	10306	REG BIE PANT SERV MU	CONFIANZA	QUINCENAL	GASTO CORRIENTE	RECURSOS FEDERALE	1528022	PARTICIPACIONES	80,119.08	0.00	0.00	0.00	0.00	0.00		2,670.60	16,691.47	455,691.31	23,724.84		578,897.30
304	OFICIAL ADMINISTRATIVO	10306	REG BIE PANT SERV MU	BASE	QUINCENAL	GASTO CORRIENTE	RECURSOS FEDERALES	1528022	PARTICIPACIONES	0.00	82,157.88	0.00	0.00	8,094.72	0.00		3,884.36	16,434.39	41,976.18	66,730.28	7,712.81	226,990.62
408	MECANOGRAFA	10306	REG BIE PANT SERV MU	BASE	QUINCENAL	GASTO CORRIENTE	RECURSOS FEDERALES	1528022	PARTICIPACIONES	0.00	75,958.80	0.00	0.00	3,798.00	0.00		3,644.92	14,992.67	19,519.95	71,792.56	7,045.50	196,752.40
408	MECANOGRAFA	10306	REG BIE PANT SERV MU	BASE	QUINCENAL	GASTO CORRIENTE	RECURSOS FEDERALES	1528022	PARTICIPACIONES	0.00	75,958.80	0.00	0.00	0.00	0.00		2,733.70	14,992.67	19,479.71	72,167.56	7,045.50	192,377.94
911	ANALISTA "C"	10306	REGBIE PANT SERV MU	CONTRATO	QUINCENAL	GASTO CORRIENTE	RECURSOS FEDERALE	1528022	PARTICIPACIONES	0.00	0.00	0.00	91,680.00	0.00	0.00			3,820.00	3,820.00	0.00		99,320.00
911	ANALISTA "C"	10306	REGBIE PANT SERV MU	CONTRATO	QUINCENAL	GASTO CORRIENTE	RECURSOS FEDERALE	1528022	PARTICIPACIONES	0.00	0.00	0.00	91,680.00	0.00	0.00			3,820.00	3,820.00	0.00		99,320.00
911	ANALISTA "C"	10306	REGBIE PANT SERV MU	CONTRATO	QUINCENAL	GASTO CORRIENTE	RECURSOS FEDERALE	1528022	PARTICIPACIONES	0.00	0.00	0.00	91,680.00	0.00	0.00			3,820.00	3,820.00	0.00		99,320.00
911	ANALISTA "C"	10306	REGBIE PANT SERV MU	CONTRATO	QUINCENAL	GASTO CORRIENTE	RECURSOS FEDERALE	1528022	PARTICIPACIONES	0.00	0.00	0.00	91,680.00	0.00	0.00			756.16	756.16	0.00		93,192.32
911	ANALISTA "C"	10306	REGBIE PANT SERV MU	CONTRATO	QUINCENAL	GASTO CORRIENTE	RECURSOS FEDERALE	1528022	PARTICIPACIONES	0.00	0.00	0.00	91,680.00	0.00	0.00					0.00		91,680.00
911	ANALISTA "C"	10306	REGBIE PANT SERV MU	CONTRATO	QUINCENAL	GASTO CORRIENTE	RECURSOS FEDERALE	1528022	PARTICIPACIONES	0.00	0.00	0.00	91,680.00	0.00	0.00					0.00		91,680.00
911	ANALISTA "C"	10306	REGBIE PANT SERV MU	CONTRATO	QUINCENAL	GASTO CORRIENTE	RECURSOS FEDERALE	1528022	PARTICIPACIONES	0.00	0.00	0.00	91,680.00	0.00	0.00					0.00		91,680.00
911	ANALISTA "C"	10306	REGBIE PANT SERV MU	CONTRATO	QUINCENAL	GASTO CORRIENTE	RECURSOS FEDERALE	1528022	PARTICIPACIONES	0.00	0.00	0.00	91,680.00	0.00	0.00					0.00		91,680.00
922	CAPACITADOR "B"	10306	REG BIE PANT SERV MU	CONTRATO	QUINCENAL	GASTO CORRIENTE	RECURSOS FEDERALE	1528022	PARTICIPACIONES	0.00	0.00	0.00	67,200.00	0.00	0.00			2,800.00	2,800.00	0.00		72,800.00
972	ASISTENTE OPERATIVO "C"	10306	REG BIE PANT SERV MU	CONTRATO	QUINCENAL	GASTO CORRIENTE	RECURSOS FEDERALE	1528022	PARTICIPACIONES	0.00	0.00	0.00	48,000.00	0.00	0.00			169.86	169.86	0.00		48,339.72
103	REGIDOR	10307	REG BIEN SOC Y POBLA	CONFIANZA	QUINCENAL	GASTO CORRIENTE	RECURSOS FEDERALE	1528022	PARTICIPACIONES	80,119.08	0.00	0.00	0.00	0.00	0.00		2,670.60	16,691.47	455,691.31	24,099.84		579,272.30
103	REGIDOR	10307	REG BIEN SOC Y POBLA	CONFIANZA	QUINCENAL	GASTO CORRIENTE	RECURSOS FEDERALE	1528022	PARTICIPACIONES	80,119.08	0.00	0.00	0.00	0.00	0.00							80,119.08
407	TAQUIMECANOGRAFA	10307	REG BIEN SOC Y POBLA	BASE	QUINCENAL	GASTO CORRIENTE	RECURSOS FEDERALES	1528022	PARTICIPACIONES	0.00	79,956.72	0.00	0.00	7,995.60	0.00		3,808.70	15,781.78	21,901.04	72,431.88	6,548.51	208,424.23
408	MECANOGRAFA	10307	REG BIEN SOC Y POBLA	BASE	QUINCENAL	GASTO CORRIENTE	RECURSOS FEDERALES	1528022	PARTICIPACIONES	0.00	75,958.80	0.00	0.00	3,798.00	0.00		3,644.92	14,992.67	21,038.67	72,242.56	6,836.60	198,512.22
603	CAPTURISTA B	10307	REG BIEN SOC Y POBLA	BASE	QUINCENAL	GASTO CORRIENTE	RECURSOS FEDERALES	1528022	PARTICIPACIONES	0.00	80,360.28	0.00	0.00	12,054.00	0.00		3,856.12	15,861.42	21,454.50	72,608.57	7,232.85	213,427.74
607	PROYECTISTA	10307	REG BIEN SOC Y POBLA	BASE	QUINCENAL	GASTO CORRIENTE	RECURSOS FEDERALES	1528022	PARTICIPACIONES	0.00	97,011.60	0.00	0.00	19,402.56	0.00		5,237.14	19,148.05	23,743.63	70,777.15	341.72	235,661.85
908	ASESOR "C"	10307	REG BIEN SOC Y POBLA	CONTRATO	QUINCENAL	GASTO CORRIENTE	RECURSOS FEDERALE	1528022	PARTICIPACIONES	0.00	0.00	0.00	91,680.00	0.00	0.00					0.00		91,680.00
911	ANALISTA "C"	10307	REG BIEN SOC Y POBLA	CONTRATO	QUINCENAL	GASTO CORRIENTE	RECURSOS FEDERALE	1528022	PARTICIPACIONES	0.00	0.00	0.00	91,680.00	0.00	0.00			3,820.00	3,820.00	0.00		99,320.00
911	ANALISTA "C"	10307	REGBIEN SOC Y POBLA	CONTRATO	QUINCENAL	GASTO CORRIENTE	RECURSOS FEDERALE	1528022	PARTICIPACIONES	0.00	0.00	0.00	91,680.00	0.00	0.00					0.00		91,680.00
911	ANALISTA "C"	10307	REG BIEN SOC Y POBLA	CONTRATO	QUINCENAL	GASTO CORRIENTE	RECURSOS FEDERALE	1528022	PARTICIPACIONES	0.00	0.00	0.00	91,680.00	0.00	0.00					0.00		91,680.00
911	ANALISTA "C"	10307	REG BIEN SOC Y POBLA	CONTRATO	QUINCENAL	GASTO CORRIENTE	RECURSOS FEDERALE	1528022	PARTICIPACIONES	0.00	0.00	0.00	91,680.00	0.00	0.00					0.00		91,680.00
921	CAPACITADOR "A"	10307	REG BIEN SOC Y POBLA	CONTRATO	QUINCENAL	GASTO CORRIENTE	RECURSOS FEDERALE	1528022	PARTICIPACIONES	0.00	0.00	0.00	62,400.00	0.00	0.00			2,600.00	2,600.00	0.00		67,600.00
921	CAPACITADOR "A"	10307	REG BIEN SOC Y POBLA	CONTRATO	QUINCENAL	GASTO CORRIENTE	RECURSOS FEDERALE	1528022	PARTICIPACIONES	0.00	0.00	0.00	62,400.00	0.00	0.00			1,417.53	1,417.53	0.00		65,235.06
946	INSPECTOR ADMINISTRATIVO "C"	10307	REG BIEN SOC Y POBLA	CONTRATO	QUINCENAL	GASTO CORRIENTE	RECURSOS FEDERALE	1528022	PARTICIPACIONES	0.00	0.00	0.00	60,000.00	0.00	0.00					0.00		60,000.00
972	ASISTENTE OPERATIVO "C"	10307	REGBIEN SOC Y POBLA	CONTRATO	QUINCENAL	GASTO CORRIENTE	RECURSOS FEDERALE	1528022	PARTICIPACIONES	0.00	0.00	0.00	48,000.00	0.00	0.00			2,000.00	2,000.00	375.00		52,375.00
103	REGIDOR	10308	REG REG NOMENC MUNIC	CONFIANZA	QUINCENAL	GASTO CORRIENTE	RECURSOS FEDERALE	1528022	PARTICIPACIONES	80,119.08	0.00	0.00	0.00	0.00	0.00		2,670.60	16,691.47	455,691.31	23,724.84		578,897.30
408	MECANOGRAFA	10308	REG REG NOMENC MUNIC	BASE	QUINCENAL	GASTO CORRIENTE	RECURSOS FEDERALES	1528022	PARTICIPACIONES	0.00	75,958.80	0.00	0.00	3,798.00	0.00		3,644.92	14,992.67	21,228.51	72,242.56	7,045.50	198,910.96
622	TECNICO CONTABLE	10308	REG REG NOMENC MUNIC	BASE	QUINCENAL	GASTO CORRIENTE	RECURSOS FEDERALES	1528022	PARTICIPACIONES	0.00	102,990.24	0.00	0.00	41,195.52	0.00				31,181.58	74,261.88	9,552.93	259,182.15
624	PROMOTOR SOCIAL	10308	REG REG NOMENC MUNIC	CONFIANZA	QUINCENAL	GASTO CORRIENTE	RECURSOS FEDERALE	1528022	PARTICIPACIONES	68,427.84	0.00	0.00	0.00	0.00	3,216.24		2,965.24	14,255.80	14,255.80	32,336.64	6,500.64	141,958.20
704	OFICIAL DE TRABAJO SOCIAL	10308	REG REG NOMENC MUNIC	BASE	QUINCENAL	GASTO CORRIENTE	RECURSOS FEDERALES	1528022	PARTICIPACIONES	0.00	85,568.28	0.00	0.00	21,392.16	0.00	4,704.92			26,548.47	72,912.08	7,936.95	219,062.86
911	ANALISTA "C"	10308	REG REG NOMENC MUNIC	CONTRATO	QUINCENAL	GASTO CORRIENTE	RECURSOS FEDERALE	1528022	PARTICIPACIONES	0.00	0.00	0.00	91,680.00	0.00	0.00			3,820.00	3,820.00	0.00		99,320.00
911	ANALISTA "C"	10308	REG REG NOMENC MUNIC	CONTRATO	QUINCENAL	GASTO CORRIENTE	RECURSOS FEDERALE	1528022	PARTICIPACIONES	0.00	0.00	0.00	91,680.00	0.00	0.00			3,820.00	3,820.00	375.00		99,695.00
911	ANALISTA "C"	10308	REG REG NOMENC MUNIC	CONTRATO	QUINCENAL	GASTO CORRIENTE	RECURSOS FEDERALE	1528022	PARTICIPACIONES	0.00	0.00	0.00	91,680.00	0.00	0.00			1,601.26	1,601.26	0.00		94,882.52
911	ANALISTA "C"	10308	REG REG NOMENC MUNIC	CONTRATO	QUINCENAL	GASTO CORRIENTE	RECURSOS FEDERALE	1528022	PARTICIPACIONES	0.00	0.00	0.00	91,680.00	0.00	0.00			1,444.27	1,444.27	0.00		94,568.54
911	ANALISTA "C"	10308	REG REG NOMENC MUNIC	CONTRATO	QUINCENAL	GASTO CORRIENTE	RECURSOS FEDERALE	1528022	PARTICIPACIONES	0.00	0.00	0.00	91,680.00	0.00	0.00			3,663.01	3,663.01	0.00		99,006.02
911	ANALISTA "C"	10308	REG REG NOMENC MUNIC	CONTRATO	QUINCENAL	GASTO CORRIENTE	RECURSOS FEDERALE	1528022	PARTICIPACIONES	0.00	0.00	0.00	91,680.00	0.00	0.00			3,820.00	3,820.00	0.00		99,320.00
921	CAPACITADOR "A"	10308	REG REG NOMENC MUNIC	CONTRATO	QUINCENAL	GASTO CORRIENTE	RECURSOS FEDERALE	1528022	PARTICIPACIONES	0.00	0.00	0.00	62,400.00	0.00	0.00			2,600.00	2,600.00	0.00		67,600.00
921	CAPACITADOR "A"	10308	REG REG NOMENC MUNIC	CONTRATO	QUINCENAL	GASTO CORRIENTE	RECURSOS FEDERALE	1528022	PARTICIPACIONES	0.00	0.00	0.00	62,400.00	0.00	0.00			2,600.00	2,600.00	0.00		67,600.00
921	CAPACITADOR "A"	10308	REG REG NOMENC MUNIC	CONTRATO	QUINCENAL	GASTO CORRIENTE	RECURSOS FEDERALE	1528022	PARTICIPACIONES	0.00	0.00	0.00	62,400.00	0.00	0.00			2,600.00	2,600.00	0.00		67,600.00
103	REGIDOR	10309	REG DER HUM IGUAL GE	CONFIANZA	QUINCENAL	GASTO CORRIENTE	RECURSOS FEDERALE	1528022	PARTICIPACIONES	80,119.08	0.00	0.00	0.00	0.00	0.00		2,670.60	16,691.47	455,691.31	24,099.84		579,272.30
408	MECANOGRAFA	10309	REG DER HUM IGUAL GE	BASE	QUINCENAL	GASTO CORRIENTE	RECURSOS FEDERALES	1528022	PARTICIPACIONES	0.00	75,958.80	0.00	0.00	18,990.00	0.00				23,996.95	54,310.93	7,045.50	180,302.18
617	TRACTORISTA	10309	REG DER HUM IGUAL GE	BASE	QUINCENAL	GASTO CORRIENTE	RECURSOS FEDERALES	1528022	PARTICIPACIONES	0.00	99,909.00	0.00	0.00	34,968.72	0.00				81,540.50	74,675.21	10,022.93	301,116.36
911	ANALISTA "C"	10309	REGDER HUM IGUAL GE	CONTRATO	QUINCENAL	GASTO CORRIENTE	RECURSOS FEDERALE	1528022	PARTICIPACIONES	0.00	0.00	0.00	91,680.00	0.00	0.00			3,820.00	3,820.00	0.00		99,320.00
911	ANALISTA "C"	10309	REGDER HUM IGUAL GE	CONTRATO	QUINCENAL	GASTO CORRIENTE	RECURSOS FEDERALE	1528022	PARTICIPACIONES	0.00	0.00	0.00	91,680.00	0.00	0.00			3,820.00	3,820.00	0.00		99,320.00
911	ANALISTA "C"	10309	REGDER HUM IGUAL GE	CONTRATO	QUINCENAL	GASTO CORRIENTE	RECURSOS FEDERALE	1528022	PARTICIPACIONES	0.00	0.00	0.00	91,680.00	0.00	0.00			3,820.00	3,820.00	375.00		99,695.00
911	ANALISTA "C"	10309	REGDER HUM IGUAL GE	CONTRATO	QUINCENAL	GASTO CORRIENTE	RECURSOS FEDERALE	1528022	PARTICIPACIONES	0.00	0.00	0.00	91,680.00	0.00	0.00			954.10	954.10	0.00		93,588.20
911	ANALISTA "C"	10309	REGDER HUM IGUAL GE	CONTRATO	QUINCENAL	GASTO CORRIENTE	RECURSOS FEDERALE	1528022	PARTICIPACIONES	0.00	0.00	0.00	91,680.00	0.00	0.00					0.00		91,680.00
921	CAPACITADOR "A"	10309	REG DER HUM IGUAL GE	CONTRATO	QUINCENAL	GASTO CORRIENTE	RECURSOS FEDERALE	1528022	PARTICIPACIONES	0.00	0.00	0.00	62,400.00	0.00	0.00			2,600.00	2,600.00	0.00		67,600.00
921	CAPACITADOR "A"	10309	REG DER HUM IGUAL GE	CONTRATO	QUINCENAL	GASTO CORRIENTE	RECURSOS FEDERALE	1528022	PARTICIPACIONES	0.00	0.00	0.00	62,400.00	0.00	0.00			2,600.00	2,600.00	0.00		67,600.00
921	CAPACITADOR "A"	10309	REG DER HUM IGUAL GE	CONTRATO	QUINCENAL	GASTO CORRIENTE	RECURSOS FEDERALE	1528022	PARTICIPACIONES	0.00	0.00	0.00	62,400.00	0.00	0.00			2,600.00	2,600.00	0.00		67,600.00
921	CAPACITADOR "A"	10309	REG DER HUM IGUAL GE	CONTRATO	QUINCENAL	GASTO CORRIENTE	RECURSOS FEDERALE	1528022	PARTICIPACIONES	0.00	0.00	0.00	62,400.00	0.00	0.00			2,379.17	2,379.17	0.00		67,158.34
921	CAPACITADOR "A"	10309	REG DER HUM IGUAL GE	CONTRATO	QUINCENAL	GASTO CORRIENTE	RECURSOS FEDERALE	1528022	PARTICIPACIONES	0.00	0.00	0.00	62,400.00	0.00	0.00			2,065.75	2,065.75	0.00		66,531.50
921	CAPACITADOR "A"	10309	REG DER HUM IGUAL GE	CONTRATO	QUINCENAL	GASTO CORRIENTE	RECURSOS FEDERALE	1528022	PARTICIPACIONES	0.00	0.00	0.00	62,400.00	0.00	0.00					0.00		62,400.00
923	CAPACITADOR "C"	10309	REG DER HUM IGUAL GE	CONTRATO	QUINCENAL	GASTO CORRIENTE	RECURSOS FEDERALE	1528022	PARTICIPACIONES	0.00	0.00	0.00	72,000.00	0.00	0.00			3,000.00	3,000.00	0.00		78,000.00
103	REGIDOR	10310	REG DES ECON Y EMPRE	CONFIANZA	QUINCENAL	GASTO CORRIENTE	RECURSOS FEDERALE	1528022	PARTICIPACIONES	80,119.08	0.00	0.00	0.00	0.00	0.00		2,670.60	16,691.47	455,691.31	23,724.84		578,897.30
314	AUXILIAR DE TRABAJO SOCIAL	10310	REG DES ECON Y EMPRE	BASE	QUINCENAL	GASTO CORRIENTE	RECURSOS FEDERALES	1528022	PARTICIPACIONES	0.00	75,665.52	0.00	0.00	3,783.36	0.00		3,630.92	16,527.81	22,739.65	66,966.34	6,810.28	196,123.88
501	ANALISTA	10310	REGDES ECON Y EMPRE	CONFIANZA	QUINCENAL	GASTO CORRIENTE	RECURSOS FEDERALE	1528022	PARTICIPACIONES	73,726.44	0.00	0.00	0.00	0.00	0.00			3,100.00	3,100.00	0.00		79,926.44
734	VERIFICADOR DE RASTRO	10310	REG DES ECON Y EMPRE	BASE	QUINCENAL	GASTO CORRIENTE	RECURSOS FEDERALES	1528022	PARTICIPACIONES	0.00	79,589.52	0.00	0.00	3,979.44	0.00		3,819.26	15,709.30	21,447.70	72,548.87	283.46	197,377.55
911	ANALISTA "C"	10310	REG DES ECON Y EMPRE	CONTRATO	QUINCENAL	GASTO CORRIENTE	RECURSOS FEDERALE	1528022	PARTICIPACIONES	0.00	0.00	0.00	91,680.00	0.00	0.00			3,820.00	3,820.00	375.00		99,695.00
911	ANALISTA "C"	10310	REG DES ECON Y EMPRE	CONTRATO	QUINCENAL	GASTO CORRIENTE	RECURSOS FEDERALE	1528022	PARTICIPACIONES	0.00	0.00	0.00	91,680.00	0.00	0.00			3,820.00	3,820.00	0.00		99,320.00
921	CAPACITADOR "A"	10310	REG DES ECON Y EMPRE	CONTRATO	QUINCENAL	GASTO CORRIENTE	RECURSOS FEDERALE	1528022	PARTICIPACIONES	0.00	0.00	0.00	62,400.00	0.00	0.00			2,600.00	2,600.00	0.00		67,600.00
921	CAPACITADOR "A"	10310	REG DES ECON Y EMPRE	CONTRATO	QUINCENAL	GASTO CORRIENTE	RECURSOS FEDERALE	1528022	PARTICIPACIONES	0.00	0.00	0.00	62,400.00	0.00	0.00			2,600.00	2,600.00	375.00		67,975.00
103	REGIDOR	10311	REG DES TUR Y DE DES	CONFIANZA	QUINCENAL	GASTO CORRIENTE	RECURSOS FEDERALE	1528022	PARTICIPACIONES	80,119.08	0.00	0.00	0.00	0.00	0.00		2,670.60	16,691.47	455,691.07	23,724.84		578,897.06
733	ENCARGADO DE MANTENIMIENTO	10311	REG DES TUR Y DE DES	BASE	QUINCENAL	GASTO CORRIENTE	RECURSOS FEDERALES	1528022	PARTICIPACIONES	0.00	106,144.08	0.00	0.00	26,535.60	0.00				33,821.47	42,117.68	1,364.24	209,983.07
911	ANALISTA "C"	10311	REGDES TUR Y DE DES	CONTRATO	QUINCENAL	GASTO CORRIENTE	RECURSOS FEDERALE	1528022	PARTICIPACIONES	0.00	0.00	0.00	91,680.00	0.00	0.00			3,820.00	3,820.00	0.00		99,320.00
921	CAPACITADOR "A"	10311	REG DES TUR Y DE DES	CONTRATO	QUINCENAL	GASTO CORRIENTE	RECURSOS FEDERALE	1528022	PARTICIPACIONES	0.00	0.00	0.00	62,400.00	0.00	0.00			2,600.00	2,600.00	0.00		67,600.00
921	CAPACITADOR "A"	10311	REG DES TUR Y DE DES	CONTRATO	QUINCENAL	GASTO CORRIENTE	RECURSOS FEDERALE	1528022	PARTICIPACIONES	0.00	0.00	0.00	62,400.00	0.00	0.00			2,600.00	2,600.00	0.00		67,600.00
921	CAPACITADOR "A"	10311	REG DES TUR Y DE DES	CONTRATO	QUINCENAL	GASTO CORRIENTE	RECURSOS FEDERALE	1528022	PARTICIPACIONES	0.00	0.00	0.00	62,400.00	0.00	0.00			2,600.00	2,600.00	0.00		67,600.00
921	CAPACITADOR "A"	10311	REG DES TUR Y DE DES	CONTRATO	QUINCENAL	GASTO CORRIENTE	RECURSOS FEDERALE	1528022	PARTICIPACIONES	0.00	0.00	0.00	62,400.00	0.00	0.00			2,600.00	2,600.00	0.00		67,600.00
921	CAPACITADOR "A"	10311	REG DES TUR Y DE DES	CONTRATO	QUINCENAL	GASTO CORRIENTE	RECURSOS FEDERALE	1528022	PARTICIPACIONES	0.00	0.00	0.00	62,400.00	0.00	0.00			2,600.00	2,600.00	0.00		67,600.00
921	CAPACITADOR "A"	10311	REG DES TUR Y DE DES	CONTRATO	QUINCENAL	GASTO CORRIENTE	RECURSOS FEDERALE	1528022	PARTICIPACIONES	0.00	0.00	0.00	62,400.00	0.00	0.00			2,600.00	2,600.00	0.00		67,600.00
921	CAPACITADOR "A"	10311	REG DES TUR Y DE DES	CONTRATO	QUINCENAL	GASTO CORRIENTE	RECURSOS FEDERALE	1528022	PARTICIPACIONES	0.00	0.00	0.00	62,400.00	0.00	0.00			2,600.00	2,600.00	0.00		67,600.00
921	CAPACITADOR "A"	10311	REG DES TUR Y DE DES	CONTRATO	QUINCENAL	GASTO CORRIENTE	RECURSOS FEDERALE	1528022	PARTICIPACIONES	0.00	0.00	0.00	62,400.00	0.00	0.00					0.00		62,400.00
922	CAPACITADOR "B"	10311	REG DES TUR Y DE DES	CONTRATO	QUINCENAL	GASTO CORRIENTE	RECURSOS FEDERALE	1528022	PARTICIPACIONES	0.00	0.00	0.00	67,200.00	0.00	0.00			2,800.00	2,800.00	0.00		72,800.00
957	SUPERVISOR "B"	10311	REG DES TUR Y DE DES	CONTRATO	QUINCENAL	GASTO CORRIENTE	RECURSOS FEDERALE	1528022	PARTICIPACIONES	0.00	0.00	0.00	54,000.00	0.00	0.00			327.67	327.67	0.00		54,655.34
972	ASISTENTE OPERATIVO "C"	10311	REGDES TUR Y DE DES	CONTRATO	QUINCENAL	GASTO CORRIENTE	RECURSOS FEDERALE	1528022	PARTICIPACIONES	0.00	0.00	0.00	48,000.00	0.00	0.00			2,000.00	2,000.00	0.00		52,000.00
103	REGIDOR	10312	REG PROT CIV ZONA ME	CONFIANZA	QUINCENAL	GASTO CORRIENTE	RECURSOS FEDERALE	1528022	PARTICIPACIONES	80,119.08	0.00	0.00	0.00	0.00	0.00		2,670.60	16,691.47	455,691.31	23,724.84		578,897.30
416	OFICINISTA "E"	10312	REG PROT CIV ZONA ME	CONFIANZA	QUINCENAL	GASTO CORRIENTE	RECURSOS FEDERALE	1528022	PARTICIPACIONES	42,692.76	0.00	0.00	0.00	0.00	0.00		2,134.63	8,894.32	8,894.32	32,336.64	4,055.76	99,008.43
510	ASESOR	10312	REG PROT CIV ZONA ME	CONFIANZA	QUINCENAL	GASTO CORRIENTE	RECURSOS FEDERALE	1528022	PARTICIPACIONES	73,726.44	0.00	0.00	0.00	0.00	0.00		2,949.12	15,359.67	15,359.67	32,336.64	7,004.16	146,735.70
510	ASESOR	10312	REG PROT CIV ZONA ME	CONFIANZA	QUINCENAL	GASTO CORRIENTE	RECURSOS FEDERALE	1528022	PARTICIPACIONES	73,726.44	0.00	0.00	0.00	0.00	0.00		2,457.60	15,359.67	15,359.67	32,336.64	7,004.16	146,244.18
613	TRABAJADOR SOCIAL	10312	REG PROT CIV ZONA ME	BASE	QUINCENAL	GASTO CORRIENTE	RECURSOS FEDERALES	1528022	PARTICIPACIONES	0.00	95,948.28	0.00	0.00	23,986.80	0.00		6,191.26	21,422.23	73,035.67	71,829.87	8,945.85	301,359.96
911	ANALISTA "C"	10312	REG PROT CIV ZONA ME	CONTRATO	QUINCENAL	GASTO CORRIENTE	RECURSOS FEDERALE	1528022	PARTICIPACIONES	0.00	0.00	0.00	91,680.00	0.00	0.00			3,820.00	3,820.00	0.00		99,320.00
911	ANALISTA "C"	10312	REG PROT CIV ZONA ME	CONTRATO	QUINCENAL	GASTO CORRIENTE	RECURSOS FEDERALE	1528022	PARTICIPACIONES	0.00	0.00	0.00	91,680.00	0.00	0.00			3,820.00	3,820.00	375.00		99,695.00
921	CAPACITADOR "A"	10312	REG PROT CIV ZONA ME	CONTRATO	QUINCENAL	GASTO CORRIENTE	RECURSOS FEDERALE	1528022	PARTICIPACIONES	0.00	0.00	0.00	62,400.00	0.00	0.00			2,600.00	2,600.00	0.00		67,600.00
103	REGIDOR	10313	REG SALUD SANID Y AS	CONFIANZA	QUINCENAL	GASTO CORRIENTE	RECURSOS FEDERALE	1528022	PARTICIPACIONES	80,119.08	0.00	0.00	0.00	0.00	0.00		2,937.66	16,691.47	455,691.31	24,099.84		579,539.36
303	TECNICO ADMINISTRATIVO	10313	REG SALUD SANID Y AS	BASE	QUINCENAL	GASTO CORRIENTE	RECURSOS FEDERALES	1528022	PARTICIPACIONES	0.00	95,764.92	0.00	0.00	23,940.96	0.00	5,983.50			27,318.71	58,870.44	1,170.40	213,048.93
901	COORDINADOR "B"	10313	REG SALUD SANID Y AS	CONTRATO	QUINCENAL	GASTO CORRIENTE	RECURSOS FEDERALE	1528022	PARTICIPACIONES	0.00	0.00	0.00	78,000.00	0.00	0.00			3,250.00	3,250.00	0.00		84,500.00
911	ANALISTA "C"	10313	REG SALUD SANID Y AS	CONTRATO	QUINCENAL	GASTO CORRIENTE	RECURSOS FEDERALE	1528022	PARTICIPACIONES	0.00	0.00	0.00	91,680.00	0.00	0.00			3,820.00	3,820.00	375.00		99,695.00
911	ANALISTA "C"	10313	REG SALUD SANID Y AS	CONTRATO	QUINCENAL	GASTO CORRIENTE	RECURSOS FEDERALE	1528022	PARTICIPACIONES	0.00	0.00	0.00	91,680.00	0.00	0.00			3,820.00	3,820.00	0.00		99,320.00
911	ANALISTA "C"	10313	REG SALUD SANID Y AS	CONTRATO	QUINCENAL	GASTO CORRIENTE	RECURSOS FEDERALE	1528022	PARTICIPACIONES	0.00	0.00	0.00	91,680.00	0.00	0.00			3,820.00	3,820.00	0.00		99,320.00
130	DIRECTOR "A"	20101	OFI DE LA DIR DE GOB	CONFIANZA	QUINCENAL	GASTO CORRIENTE	RECURSOS FEDERALE	1528022	PARTICIPACIONES	91,586.16	0.00	0.00	0.00	0.00	0.00		2,670.60	16,691.47	268,819.39	23,724.84	7,611.12	411,103.58
132	SUBDIRECTOR "A"	20101	OFI DE LA DIR DE GOB	CONFIANZA	QUINCENAL	GASTO CORRIENTE	RECURSOS FEDERALE	1528022	PARTICIPACIONES	80,119.08	0.00	0.00	0.00	0.00	0.00		1,144.20	13,087.85	110,317.51	23,724.84	5,978.50	234,371.98
135	JEFE DE UNIDAD "B"	20101	OFI DE LA DIR DE GOB	CONFIANZA	QUINCENAL	GASTO CORRIENTE	RECURSOS FEDERALE	1528022	PARTICIPACIONES	68,652.48	0.00	0.00	0.00	0.00	0.00		2,288.40	14,302.60	156,901.22	23,724.84	6,250.25	272,119.79
136	JEFE DE DEPARTAMENTO "A"	20101	OFI DE LA DIR DE GOB	CONFIANZA	QUINCENAL	GASTO CORRIENTE	RECURSOS FEDERALE	1528022	PARTICIPACIONES	68,652.48	0.00	0.00	0.00	0.00	0.00			1,501.36	1,501.36	0.00		71,655.20
136	JEFE DE DEPARTAMENTO "A"	20101	OFI DE LA DIR DE GOB	CONFIANZA	QUINCENAL	GASTO CORRIENTE	RECURSOS FEDERALE	1528022	PARTICIPACIONES	68,652.48	0.00	0.00	0.00	0.00	0.00			6,436.76	41,793.00	23,724.84	2,174.00	142,781.08
306	AUXILIAR ADMINISTRATIVO	20101	OFI DE LA DIR DE GOB	BASE	QUINCENAL	GASTO CORRIENTE	RECURSOS FEDERALES	1528022	PARTICIPACIONES	0.00	77,793.00	0.00	0.00	19,448.16	0.00				23,736.85	54,265.52	7,215.59	182,459.12
320	INSPECTOR (UNID.INSPECCION)	20101	OFI DE LA DIR DE GOB	CONFIANZA	QUINCENAL	GASTO CORRIENTE	RECURSOS FEDERALE	1528022	PARTICIPACIONES	58,889.28	0.00	0.00	0.00	0.00	11,071.20	3,435.18	3,238.89	12,268.60	12,268.60	32,336.64	5,594.40	139,102.79
320	INSPECTOR (UNID.INSPECCION)	20101	OFI DE LA DIR DE GOB	CONFIANZA	QUINCENAL	GASTO CORRIENTE	RECURSOS FEDERALE	1528022	PARTICIPACIONES	58,889.28	0.00	0.00	0.00	0.00	8,303.28		3,140.74	12,268.60	12,268.60	32,336.64	5,594.40	132,801.54
320	INSPECTOR (UNID.INSPECCION)	20101	OFI DE LA DIR DE GOB	CONFIANZA	QUINCENAL	GASTO CORRIENTE	RECURSOS FEDERALE	1528022	PARTICIPACIONES	58,889.28	0.00	0.00	0.00	0.00	8,303.28		3,140.74	12,268.60	12,268.60	32,336.64	5,594.40	132,801.54

320	INSPECTOR (UNID.INSPECCION)	20101	OFI DE LA DIR DE GOB	CONFIANZA	QUINCENAL	GASTO CORRIENTE	RECURSOS FEDERALES	152022	PARTICIPACIONES		58,889.28	0.00	0.00	0.00		0.00	13,838.88		3,435.18	12,268.60		12,268.60	32,336.64		5,594.40				138,631.58
320	INSPECTOR	20101	OFI DE LA DIR DE GOB	CONFIANZA	QUINCENAL	GASTO CORRIENTE	RECURSOS FEDERALES	152022	PARTICIPACIONES		58,889.28	0.00	0.00	0.00		0.00	0.00		1,962.96	12,268.60		12,268.60	32,711.64		5,594.40				123,695.48
320	INSPECTOR	20101	OFI DE LA DIR DE GOB	CONFIANZA	QUINCENAL	GASTO CORRIENTE	RECURSOS FEDERALES	152022	PARTICIPACIONES		58,889.28	0.00	0.00	0.00		0.00	0.00			5,236.98		5,236.98	32,336.64		1,864.80				103,564.68
320	INSPECTOR (UNID.INSPECCION)	20101	OFI DE LA DIR DE GOB	CONFIANZA	QUINCENAL	GASTO CORRIENTE	RECURSOS FEDERALES	152022	PARTICIPACIONES		58,889.28	0.00	0.00	0.00		0.00	0.00		981.48	12,268.60		12,268.60	32,336.64		5,594.40				122,339.00
320	INSPECTOR (UNID.INSPECCION)	20101	OFI DE LA DIR DE GOB	CONFIANZA	QUINCENAL	GASTO CORRIENTE	RECURSOS FEDERALES	152022	PARTICIPACIONES		58,889.28	0.00	0.00	0.00		0.00	2,767.68		2,453.70	12,033.31		12,033.31	32,336.64		5,398.63				125,912.55
320	INSPECTOR (UNID.INSPECCION)	20101	OFI DE LA DIR DE GOB	CONFIANZA	QUINCENAL	GASTO CORRIENTE	RECURSOS FEDERALES	152022	PARTICIPACIONES		58,889.28	0.00	0.00	0.00		0.00	0.00		2,453.71	12,268.60		12,268.60	32,336.64		5,594.40				123,811.23
320	INSPECTOR (UNID.INSPECCION)	20101	OFI DE LA DIR DE GOB	CONFIANZA	QUINCENAL	GASTO CORRIENTE	RECURSOS FEDERALES	152022	PARTICIPACIONES		58,889.28	0.00	0.00	0.00		0.00	0.00		2,355.56	12,201.37		12,201.37	32,336.64		5,550.90				123,535.12
320	INSPECTOR (UNID.INSPECCION)	20101	OFI DE LA DIR DE GOB	CONFIANZA	QUINCENAL	GASTO CORRIENTE	RECURSOS FEDERALES	152022	PARTICIPACIONES		58,889.28	0.00	0.00	0.00		0.00	2,767.68		2,355.56	12,268.60		12,268.60	32,336.64		5,594.40				126,480.76
320	INSPECTOR "C"	20101	OFI DE LA DIR DE GOB	CONFIANZA	QUINCENAL	GASTO CORRIENTE	RECURSOS FEDERALES	152022	PARTICIPACIONES		58,889.28	0.00	0.00	0.00		0.00	2,767.68		2,355.56	12,268.60		12,268.60	32,336.64		5,594.40				126,480.76
320	INSPECTOR	20101	OFI DE LA DIR DE GOB	CONFIANZA	QUINCENAL	GASTO CORRIENTE	RECURSOS FEDERALES	152022	PARTICIPACIONES		58,889.28	0.00	0.00	0.00		0.00	0.00		1,962.96	12,268.60		12,268.60	32,336.64		5,594.40				123,320.48
320	INSPECTOR	20101	OFI DE LA DIR DE GOB	CONFIANZA	QUINCENAL	GASTO CORRIENTE	RECURSOS FEDERALES	152022	PARTICIPACIONES		58,889.28	0.00	0.00	0.00		0.00	0.00		1,962.96	12,268.60		12,268.60	32,336.64		5,594.40				123,320.48
320	INSPECTOR	20101	OFI DE LA DIR DE GOB	CONFIANZA	QUINCENAL	GASTO CORRIENTE	RECURSOS FEDERALES	152022	PARTICIPACIONES		58,889.28	0.00	0.00	0.00		0.00	0.00		1,962.96	12,268.60		12,268.60	32,336.64		5,594.40				123,320.48
320	INSPECTOR	20101	OFI DE LA DIR DE GOB	CONFIANZA	QUINCENAL	GASTO CORRIENTE	RECURSOS FEDERALES	152022	PARTICIPACIONES		58,889.28	0.00	0.00	0.00		0.00	0.00		1,962.96	12,268.60		12,268.60	32,336.64		5,594.40				123,320.48
322	NOTIFICADOR	20101	OFI DE LA DIR DE GOB	BASE	QUINCENAL	GASTO CORRIENTE	RECURSOS FEDERALES	152022	PARTICIPACIONES		0.00	77,793.00	0.00	0.00		3,889.68	0.00		3,732.86	15,354.70		21,741.10	68,653.20		7,001.65				198,166.19
404	AUXILIAR UNIVERSAL DE OFICINA	20101	OFI DE LA DIR DE GOB	BASE	QUINCENAL	GASTO CORRIENTE	RECURSOS FEDERALES	152022	PARTICIPACIONES		0.00	80,947.32	0.00	0.00		16,189.20	0.00					23,868.76	72,554.06		7,285.67				200,845.01
407	TAQUIMECANOGRAFA	20101	OFI DE LA DIR DE GOB	BASE	QUINCENAL	GASTO CORRIENTE	RECURSOS FEDERALES	152022	PARTICIPACIONES		0.00	79,956.72	0.00	0.00		15,991.20	0.00	4,196.43	4,316.34	15,781.77		21,967.29	72,627.31		7,196.44				222,033.50
407	TAQUIMECANOGRAFA	20101	OFI DE LA DIR DE GOB	BASE	QUINCENAL	GASTO CORRIENTE	RECURSOS FEDERALES	152022	PARTICIPACIONES		0.00	79,956.72	0.00	0.00		15,991.20	0.00		4,316.32	15,781.77		23,166.27	69,339.81		7,389.75				215,941.84
407	TAQUIMECANOGRAFA	20101	OFI DE LA DIR DE GOB	BASE	QUINCENAL	GASTO CORRIENTE	RECURSOS FEDERALES	152022	PARTICIPACIONES		0.00	79,956.72	0.00	0.00		7,995.60	0.00		3,836.74	15,781.77		22,145.94	60,862.16		5,990.49				196,569.42
409	OFICINISTA "A"	20101	OFI DE LA DIR DE GOB	CONFIANZA	QUINCENAL	GASTO CORRIENTE	RECURSOS FEDERALES	152022	PARTICIPACIONES		53,834.52	0.00	0.00	0.00		0.00	2,530.32		2,512.28	11,215.52		11,215.52	32,336.64		5,114.16				118,758.96
410	OFICINISTA "B"	20101	OFI DE LA DIR DE GOB	BASE	QUINCENAL	GASTO CORRIENTE	RECURSOS FEDERALES	152022	PARTICIPACIONES		0.00	79,370.16	0.00	0.00		5,060.40	0.00		2,871.16	11,215.52		11,215.52	32,336.64		5,114.16				147,183.56
410	OFICINISTA "B"	20101	OFI DE LA DIR DE GOB	BASE	QUINCENAL	GASTO CORRIENTE	RECURSOS FEDERALES	152022	PARTICIPACIONES		0.00	79,370.16	0.00	0.00		0.00	0.00		2,856.52	17,754.80		22,641.80	68,937.62		7,362.09				198,922.99
410	OFICINISTA "B"	20101	OFI DE LA DIR DE GOB	BASE	QUINCENAL	GASTO CORRIENTE	RECURSOS FEDERALES	152022	PARTICIPACIONES		0.00	79,370.16	0.00	0.00		0.00	0.00		2,061.11	12,234.98		12,234.98	32,336.64		5,572.65				143,810.52
501	ANALISTA	20101	OFI DE LA DIR DE GOB	CONFIANZA	QUINCENAL	GASTO CORRIENTE	RECURSOS FEDERALES	152022	PARTICIPACIONES		73,726.44	0.00	0.00	0.00		0.00	0.00					15,359.67	21,037.32		5,544.96				115,668.39
516	ASESOR "B"	20101	OFI DE LA DIR DE GOB	CONFIANZA	QUINCENAL	GASTO CORRIENTE	RECURSOS FEDERALES	152022	PARTICIPACIONES		70,682.52	0.00	0.00	0.00		0.00	0.00												70,682.52
622	TECNICO CONTABLE	20101	OFI DE LA DIR DE GOB	BASE	QUINCENAL	GASTO CORRIENTE	RECURSOS FEDERALES	152022	PARTICIPACIONES		0.00	102,990.24	0.00	0.00		15,448.32	0.00		5,590.96	21,578.10		48,948.25	72,577.11		10,140.36				277,273.34
921	CAPACITADOR "A"	20101	OFI DE LA DIR DE GOB	CONTRATO	QUINCENAL	GASTO CORRIENTE	RECURSOS FEDERALES	152022	PARTICIPACIONES		0.00	0.00	0.00	62,400.00		0.00	0.00			2,600.00		2,600.00	0.00						67,600.00
921	CAPACITADOR "A"	20101	OFI DE LA DIR DE GOB	CONTRATO	QUINCENAL	GASTO CORRIENTE	RECURSOS FEDERALES	152022	PARTICIPACIONES		0.00	0.00	0.00	62,400.00		0.00	0.00			2,600.00		2,600.00	0.00						67,600.00
921	CAPACITADOR "A"	20101	OFI DE LA DIR DE GOB	CONTRATO	QUINCENAL	GASTO CORRIENTE	RECURSOS FEDERALES	152022	PARTICIPACIONES		0.00	0.00	0.00	62,400.00		0.00	0.00			2,600.00		2,600.00	0.00						67,600.00
921	CAPACITADOR "A"	20101	OFI DE LA DIR DE GOB	CONTRATO	QUINCENAL	GASTO CORRIENTE	RECURSOS FEDERALES	152022	PARTICIPACIONES		0.00	0.00	0.00	62,400.00		0.00	0.00			2,600.00		2,600.00	0.00						67,600.00
921	CAPACITADOR "A"	20101	OFI DE LA DIR DE GOB	CONTRATO	QUINCENAL	GASTO CORRIENTE	RECURSOS FEDERALES	152022	PARTICIPACIONES		0.00	0.00	0.00	62,400.00		0.00	0.00			2,600.00		2,600.00	0.00						67,600.00
921	CAPACITADOR "A"	20101	OFI DE LA DIR DE GOB	CONTRATO	QUINCENAL	GASTO CORRIENTE	RECURSOS FEDERALES	152022	PARTICIPACIONES		0.00	0.00	0.00	62,400.00		0.00	0.00			2,600.00		2,600.00	0.00						67,600.00
921	CAPACITADOR "A"	20101	OFI DE LA DIR DE GOB	CONTRATO	QUINCENAL	GASTO CORRIENTE	RECURSOS FEDERALES	152022	PARTICIPACIONES		0.00	0.00	0.00	62,400.00		0.00	0.00			2,600.00		2,600.00	0.00						67,600.00
921	CAPACITADOR "A"	20101	OFI DE LA DIR DE GOB	CONTRATO	QUINCENAL	GASTO CORRIENTE	RECURSOS FEDERALES	152022	PARTICIPACIONES		0.00	0.00	0.00	62,400.00		0.00	0.00			2,600.00		2,600.00	0.00						67,600.00
921	CAPACITADOR "A"	20101	OFI DE LA DIR DE GOB	CONTRATO	QUINCENAL	GASTO CORRIENTE	RECURSOS FEDERALES	152022	PARTICIPACIONES		0.00	0.00	0.00	62,400.00		0.00	0.00			2,600.00		2,600.00	0.00						67,600.00
921	CAPACITADOR "A"	20101	OFI DE LA DIR DE GOB	CONTRATO	QUINCENAL	GASTO CORRIENTE	RECURSOS FEDERALES	152022	PARTICIPACIONES		0.00	0.00	0.00	62,400.00		0.00	0.00			220.82		220.82	0.00						62,841.64
921	CAPACITADOR "A"	20101	OFI DE LA DIR DE GOB	CONTRATO	QUINCENAL	GASTO CORRIENTE	RECURSOS FEDERALES	152022	PARTICIPACIONES		0.00	0.00	0.00	62,400.00		0.00	0.00						0.00						62,400.00
921	CAPACITADOR "A"	20101	OFI DE LA DIR DE GOB	CONTRATO	QUINCENAL	GASTO CORRIENTE	RECURSOS FEDERALES	152022	PARTICIPACIONES		0.00	0.00	0.00	62,400.00		0.00	0.00		2,670.60	16,691.47		258,314.06	26,102.40		291.84				366,470.37
954	CAPTURISTA DE DATOS "B"	20101	OFI DE LA DIR DE GOB	CONTRATO	QUINCENAL	GASTO CORRIENTE	RECURSOS FEDERALES	152022	PARTICIPACIONES		0.00	0.00	0.00	54,000.00		0.00	0.00			2,250.00		2,250.00	0.00						58,500.00
955	CAPTURISTA DE DATOS "C"	20101	OFI DE LA DIR DE GOB	CONTRATO	QUINCENAL	GASTO CORRIENTE	RECURSOS FEDERALES	152022	PARTICIPACIONES		0.00	0.00	0.00	60,000.00		0.00	0.00			630.13		630.13	0.00						61,260.26
974	INSPECTOR "B"	20101	OFI DE LA DIR DE GOB	CONTRATO	QUINCENAL	GASTO CORRIENTE	RECURSOS FEDERALES	152022	PARTICIPACIONES		0.00	0.00	0.00	42,000.00		0.00	0.00			1,750.00		1,750.00	0.00						45,500.00
974	INSPECTOR "B"	20101	OFI DE LA DIR DE GOB	CONTRATO	QUINCENAL	GASTO CORRIENTE	RECURSOS FEDERALES	152022	PARTICIPACIONES		0.00	0.00	0.00	42,000.00		0.00	0.00			1,750.00		1,750.00	0.00						45,500.00
974	INSPECTOR "B"	20101	OFI DE LA DIR DE GOB	CONTRATO	QUINCENAL	GASTO CORRIENTE	RECURSOS FEDERALES	152022	PARTICIPACIONES		0.00	0.00	0.00	42,000.00		0.00	0.00			1,457.53		1,457.53	0.00						44,915.06
974	INSPECTOR "B"	20101	OFI DE LA DIR DE GOB	CONTRATO	QUINCENAL	GASTO CORRIENTE	RECURSOS FEDERALES	152022	PARTICIPACIONES		0.00	0.00	0.00	42,000.00		0.00	0.00			882.19		882.19	0.00						43,764.38
974	INSPECTOR "B"	20101	OFI DE LA DIR DE GOB	CONTRATO	QUINCENAL	GASTO CORRIENTE	RECURSOS FEDERALES	152022	PARTICIPACIONES		0.00	0.00	0.00	42,000.00		0.00	0.00						0.00						42,000.00
975	INSPECTOR "C"	20101	OFI DE LA DIR DE GOB	CONTRATO	QUINCENAL	GASTO CORRIENTE	RECURSOS FEDERALES	152022	PARTICIPACIONES		0.00	0.00	0.00	48,000.00		0.00	0.00			2,000.00		2,000.00	0.00						52,000.00
975	INSPECTOR "C"	20101	OFI DE LA DIR DE GOB	CONTRATO	QUINCENAL	GASTO CORRIENTE	RECURSOS FEDERALES	152022	PARTICIPACIONES		0.00	0.00	0.00	48,000.00		0.00	0.00			591.78		591.78	0.00						49,183.56
975	INSPECTOR "C"	20101	OFI DE LA DIR DE GOB	CONTRATO	QUINCENAL	GASTO CORRIENTE	RECURSOS FEDERALES	152022	PARTICIPACIONES		0.00	0.00	0.00	48,000.00		0.00	0.00						0.00						48,000.00
132	SUBDIRECTOR "A"	20102	SUB DE GOBIERNO	CONFIANZA	QUINCENAL	GASTO CORRIENTE	RECURSOS FEDERALES	152022	PARTICIPACIONES		80,119.08	0.00	0.00	0.00		0.00	0.00		2,288.40	14,302.60		120,371.32	23,724.84		6,522.00				247,328.24
136	JEFE DE DEPARTAMENTO "A"	20102	SUB DE GOBIERNO	CONFIANZA	QUINCENAL	GASTO CORRIENTE	RECURSOS FEDERALES	152022	PARTICIPACIONES		68,652.48	0.00	0.00	0.00		0.00	0.00						0.00						68,652.48
136	JEFE DE DEPARTAMENTO "A"	20102	SUB DE GOBIERNO	CONFIANZA	QUINCENAL	GASTO CORRIENTE	RECURSOS FEDERALES	152022	PARTICIPACIONES		68,652.48	0.00	0.00	0.00		0.00	0.00		2,288.40	14,302.60		120,371.32	24,099.84		6,522.00				236,236.64
136	JEFE DE DEPARTAMENTO "A"	20102	SUB DE GOBIERNO	CONFIANZA	QUINCENAL	GASTO CORRIENTE	RECURSOS FEDERALES	152022	PARTICIPACIONES		68,652.48	0.00	0.00	0.00		0.00	0.00		2,288.40	14,302.60		120,371.32	23,724.84		6,522.00				235,861.64
136	JEFE DE DEPARTAMENTO "A"	20102	SUB DE GOBIERNO	CONFIANZA	QUINCENAL	GASTO CORRIENTE	RECURSOS FEDERALES	152022	PARTICIPACIONES		68,652.48	0.00	0.00	0.00		0.00	0.00												68,652.48
304	OFICIAL ADMINISTRATIVO	20102	SUB DE GOBIERNO	BASE	QUINCENAL	GASTO CORRIENTE	RECURSOS FEDERALES	152022	PARTICIPACIONES		0.00	82,157.88	0.00	0.00		12,324.00	0.00		3,942.34	16,216.22		21,318.38	72,697.84		7,620.55				216,277.21
404	AUXILIAR UNIVERSAL DE OFICINA	20102	SUB DE GOBIERNO	BASE	QUINCENAL	GASTO CORRIENTE	RECURSOS FEDERALES	152022	PARTICIPACIONES		0.00	80,947.32	0.00	0.00		8,094.72	0.00		3,836.74	15,781.77		22,345.77	72,527.31		7,416.33				210,949.96
132	SUBDIRECTOR "A"	20103	SUB. AGENCIAS Y COL	CONFIANZA	QUINCENAL	GASTO CORRIENTE	RECURSOS FEDERALES	152022	PARTICIPACIONES		80,119.08	0.00	0.00	0.00		0.00	0.00		2,670.60	16,691.47		268,819.39	23,724.84		7,611.12				399,636.50
136	JEFE DE DEPARTAMENTO "A"	20103	SUB. AGENCIAS Y COL	CONFIANZA	QUINCENAL	GASTO CORRIENTE	RECURSOS FEDERALES	152022	PARTICIPACIONES		68,652.48	0.00	0.00	0.00		0.00	0.00		1,144.20	14,302.60		120,371.32	23,724.84		6,522.00				234,717.44
136	JEFE DE DEPARTAMENTO "A"	20103	SUB. AGENCIAS Y COL	CONFIANZA	QUINCENAL	GASTO CORRIENTE	RECURSOS FEDERALES	152022	PARTICIPACIONES		68,652.48	0.00	0.00	0.00		0.00	0.00		2,288.40	14,302.60		120,371.32	23,724.84		6,522.00				235,861.64
404	AUXILIAR UNIVERSAL DE OFICINA	20103	SUB. AGENCIAS Y COL	BASE	QUINCENAL	GASTO CORRIENTE	RECURSOS FEDERALES	152022	PARTICIPACIONES		0.00	80,947.32	0.00	0.00		8,094.72	0.00		2,063.56	15,977.30		22,228.84	60,954.81		4,947.67				195,214.22
407	TAQUIMECANOGRAFA	20103	SUB. AGENCIAS Y COL	BASE	QUINCENAL	GASTO CORRIENTE	RECURSOS FEDERALES	152022	PARTICIPACIONES		0.00	79,956.72	0.00	0.00		7,995.60	0.00		3,836.74	15,781.77		21,946.11	72,477.31		7,442.91				209,437.16
407	TAQUIMECANOGRAFA	20103	SUB. AGENCIAS Y COL	BASE	QUINCENAL	GASTO CORRIENTE	RECURSOS FEDERALES	152022	PARTICIPACIONES		0.00	79,956.72	0.00	0.00		3,997.92	0.00		3,800.82	15,781.78		20,347.63	72,460.83		6,564.80				202,910.50
501	ANALISTA	20103	SUB. AGENCIAS Y COL	CONFIANZA	QUINCENAL	GASTO CORRIENTE	RECURSOS FEDERALES	152022	PARTICIPACIONES		73,726.44	0.00	0.00	0.00		0.00	10,968.96		3,306.22	12,155.30		12,155.30	32,336.64		5,542.80				150,191.66
704	OFICIAL DE TRABAJO SOCIAL	20103	SUB. AGENCIAS Y COL	BASE	QUINCENAL	GASTO CORRIENTE	RECURSOS FEDERALES	152022	PARTICIPACIONES		0.00	85,568.28	0.00	0.00		21,392.16	0.00					35,709.42	58,380.44		7,936.95				208,987.25
704	OFICIAL DE TRABAJO SOCIAL	20103	SUB. AGENCIAS Y COL	BASE	QUINCENAL	GASTO CORRIENTE	RECURSOS FEDERALES	152022	PARTICIPACIONES		0.00	85,568.40	0.00	0.00		21,392.16	0.00					27,922.32	66,443.49		7,701.63				209,028.00
741	CHOFER "C"	20103	SUB. AGENCIAS Y COL	BASE	SEMANAL	GASTO CORRIENTE	RECURSOS FEDERALES	152022	PARTICIPACIONES		0.00	86,705.52	0.00	0.00		21,681.00	0.00		5,265.48	17,113.85		26,492.45	69,787.69		8,005.44				235,051.43
908	ASESOR "C"	20103	SUB. AGENCIAS Y COL	CONTRATO	QUINCENAL	GASTO CORRIENTE	RECURSOS FEDERALES	152022	PARTICIPACIONES		0.00	0.00	0.00	91,680.00		0.00	0.00						0.00						91,680.00
130	DIRECTOR "A"	20201	TESORERÍA MUNICIPAL	CONFIANZA	QUINCENAL	GASTO CORRIENTE	RECURSOS FEDERALES	152022	PARTICIPACIONES		91,586.16	0.00	0.00	0.00		0.00	0.00		2,670.60	16,691.47		258,314.06	23,724.84		7,293.99				400,281.12
134	JEFE DE UNIDAD "A"	20201	TESORERÍA MUNICIPAL	CONFIANZA	QUINCENAL	GASTO CORRIENTE	RECURSOS FEDERALES	152022	PARTICIPACIONES		68,652.48	0.00	0.00	0.00		0.00	0.00		2,288.40	14,302.60		163,101.16	24,099.84		6,522.00				278,966.48
203	JEFE DE OFICINA	20201	TESORERÍA MUNICIPAL	CONFIANZA	QUINCENAL	GASTO CORRIENTE	RECURSOS FEDERALES	152022	PARTICIPACIONES		67,757.04	0.00	0.00	0.00		0.00	0.00		2,484.38	14,038.70		14,038.70	32,336.64		6,386.74				137,042.20
303	TECNICO ADMINISTRATIVO	20201	TESORERÍA MUNICIPAL	BASE	QUINCENAL	GASTO CORRIENTE	RECURSOS FEDERALES	152022	PARTICIPACIONES		0.00	95,764.92	0.00	0.00		23,940.96	0.00					30,890.54	59,170.44		8,882.66				218,649.52
304	OFICIAL ADMINISTRATIVO	20201	TESORERÍA MUNICIPAL	BASE	QUINCENAL	GASTO CORRIENTE	RECURSOS FEDERALES	152022	PARTICIPACIONES		0.00	82,157.88	0.00	0.00		8,215.92	0.00		3,942.34	16,216.22		22,139.70	72,722.84		7,394.60				212,789.50
305	AYUDANTE ADMINISTRATIVO	20201	TESORERÍA MUNICIPAL	BASE	QUINCENAL	GASTO CORRIENTE	RECURSOS FEDERALES	152022	PARTICIPACIONES		0.00	82,157.88	0.00	0.00		20,539.92	0.00					36,236.56	58,116.20		7,620.55				204,671.11
305	AYUDANTE ADMINISTRATIVO	20201	TESORERÍA MUNICIPAL	BASE	QUINCENAL	GASTO CORRIENTE	RECURSOS FEDERALES	152022	PARTICIPACIONES		0.00	82,157.88	0.00	0.00		24,647.76	0.00					24,136.00	54,565.52		7,215.59				192,722.75
305	AYUDANTE ADMINISTRATIVO	20201	TESORERÍA MUNICIPAL	BASE	QUINCENAL	GASTO CORRIENTE	RECURSOS FEDERALES	152022	PARTICIPACIONES		0.00	82,157.88	0.00	0.00		4,108.08	0.00		3,942.34	16,216.22		22,755.69	72,722.84		7,620.55				209,523.60
306	AUXILIAR ADMINISTRATIVO	20201	TESORERÍA MUNICIPAL	BASE	QUINCENAL	GASTO CORRIENTE	RECURSOS FEDERALES	152022	PARTICIPACIONES		0.00	77,793.00	0.00	0.00		15,558.48	0.00					23,337.70	54,565.52		7,215.59				178,470.29
306	AUXILIAR ADMINISTRATIVO	20201	TESORERÍA MUNICIPAL	BASE	QUINCENAL	GASTO CORRIENTE	RECURSOS FEDERALES	152022	PARTICIPACIONES		0.00	77,793.00	0.00	0.00		3,889.68	0.00		3,644.92	14,992.67		20,469.15	72,242.56		7,045.50				200,077.48
306	AUXILIAR ADMINISTRATIVO	20201	TESORERÍA MUNICIPAL	BASE	QUINCENAL	GASTO CORRIENTE	RECURSOS FEDERALES	152022	PARTICIPACIONES		0.00	66,469.92	0.00	0.00		0.00	0.00			631.01		631.01	17,212.92		263.11				85,207.97
306	AUXILIAR ADMINISTRATIVO	20201	TESORERÍA MUNICIPAL	BASE	QUINCENAL	GASTO CORRIENTE	RECURSOS FEDERALES	152022	PARTICIPACIONES		0.00	77,793.00	0.00	0.00		3,889.68	0.00		3,266.26	16,992.53		22,580.63	67,473.05		7,215.59				199,210.74
309	ESPECIALISTA ADMVO. B	20201	TESORERÍA MUNICIPAL	CONFIANZA	QUINCENAL	GASTO CORRIENTE	RECURSOS FEDERALES	152022	PARTICIPACIONES		68,400.48	0.00	0.00	0.00		0.00	6,429.60		3,648.00	14,250.10		14,250.10	32,711.64		6,498.00				146,187.92
322	NOTIFICADOR	20201	TESORERÍA MUNICIPAL	BASE	QUINCENAL	GASTO CORRIENTE	RECURSOS FEDERALES	152022	PARTICIPACIONES		0.00	77,793.00	0.00	0.00		3,889.68	0.00		3,732.86	15,354.70		20,472.95	69,097.16		7,215.59				197,555.94
401	SECRETARIO PARTICULAR	20201	TESORERÍA MUNICIPAL	CONFIANZA	QUINCENAL	GASTO CORRIENTE	RECURSOS FEDERALES	152022	PARTICIPACIONES		88,347.00	0.00	0.00	0.00		0.00	4,152.24		3,681.15	18,405.62		18,405.62	32,711.64		8,393.04				174,096.31
402	OFICIAL UNIVERSAL DE OFIC	20201	TESORERÍA MUNICIPAL	CONFIANZA	QUINCENAL	GASTO CORRIENTE	RECURSOS FEDERALES	152022	PARTICIPACIONES		58,970.16	0.00	0.00	0.00		0.00	2,771.76		2,555.44	12,285.45		12,285.45	32,336.64		5,602.32				126,807.22
404	AUXILIAR UNIVERSAL DE OFICINA	20201	TESORERÍA MUNICIPAL	BASE	QUINCENAL	GASTO CORRIENTE	RECURSOS FEDERALES	152022	PARTICIPACIONES		0.00	80,947.32	0.00	0.00		20,236.56	0.00					23,195.72	58,022.42		7,214.83				189,616.85
404	AUXILIAR UNIVERSAL DE OFICINA	20201	TESORERÍA MUNICIPAL	BASE	QUINCENAL	GASTO CORRIENTE	RECURSOS FEDERALES	152022	PARTICIPACIONES		0.00	80,947.32	0.00	0.00		12,141.84	0.00		3,884.36	18,107.60		23,943.80	69,141.30		7,508.29				215,674.51
407	TAQUIMECANOGRAFA	20201	TESORERÍA MUNICIPAL	BASE	QUINCENAL	GASTO CORRIENTE	RECURSOS FEDERALES	152022	PARTICIPACIONES		0.00	79,956.72	0.00	0.00		0.00	0.00		3,836.74	15,781.77		21,746.28	72,477.31		7,168.45				200,967.27
407	TAQUIMECANOGRAFA	20201	TESORERÍA MUNICIPAL	BASE	QUINCENAL	GASTO CORRIENTE	RECURSOS FEDERALES	152022	PARTICIPACIONES		0.00	79,956.72	0.00	0.00		3,997.92	0.00		3,596.94	15,781.77		21,136.20	72,552.31		7,416.33				204,438.19
408	MECANOGRAFA	20201	TESORERÍA MUNICIPAL	BASE	QUINCENAL	GASTO CORRIENTE	RECURSOS FEDERALES	152022	PARTICIPACIONES		0.00	75,958.80	0.00	0.00		0.00	0.00		2,733.70	14,992.67		19,289.87	72,267.56		7,070.75				192,313.35
410	OFICINISTA "B"	20201	TESORERÍA MUNICIPAL	CONFIANZA	QUINCENAL	GASTO CORRIENTE	RECURSOS FEDERALES	152022	PARTICIPACIONES		56,687.76	0.00	0.00	0.00		0.00	0.00		2,267.56	11,809.95		11,809.95	32,336.64		5,385.36				120,297.22
410	OFICINISTA "B"	20201	TESORERÍA MUNICIPAL	BASE	QUINCENAL	GASTO CORRIENTE	RECURSOS FEDERALES	152022	PARTICIPACIONES		0.00	79,370.16	0.00	0.00		2,701.44	0.00		2,682.28	11,974.15		11,974.15	32,711.64		5,460.48				146,874.30
411	SECRETARIA "A"	20201	TESORERÍA MUNICIPAL	CONFIANZA	QUINCENAL	GASTO CORRIENTE	RECURSOS FEDERALES	152022	PARTICIPACIONES		58,889.28	0.00	0.00	0.00		0.00	0.00		2,159.26	12,268.60		12,268.60	32,336.64		5,594.40				123,516.78
501	ANALISTA	20201	TESORERÍA MUNICIPAL	CONFIANZA	QUINCENAL	GASTO CORRIENTE	RECURSOS FEDERALES	152022	PARTICIPACIONES		73,726.44	0.00	0.00	0.00		0.00	17,326.08					15,359.67	21,412.32		7,004.16				134,828.67
501	ANALISTA	20201	TESORERÍA MUNICIPAL	CONFIANZA	QUINCENAL	GASTO CORRIENTE	RECURSOS FEDERALES	152022	PARTICIPACIONES		73,726.44	0.00	0.00	0.00		0.00	6,930.48		3,440.64	15,359.67		15,359.67	32,711.64		7,004.16				154,532.70
501	ANALISTA	20201	TESORERÍA MUNICIPAL	CONFIANZA	QUINCENAL	GASTO CORRIENTE	RECURSOS FEDERALES	152022	PARTICIPACIONES		73,726.44	0.00	0.00	0.00		0.00	6,930.48		3,563.52	15,317.59		15,317.59	32,336.64		7,004.16				154,196.42
510	ASESOR	20201	TESORERÍA MUNICIPAL	CONFIANZA	QUINCENAL	GASTO CORRIENTE	RECURSOS FEDERALES	152022	PARTICIPACIONES		73,726.44	0.00	0.00	0.00		0.00	0.00						0.00						73,726.44
601	PROGRAMADOR "B"	20201	TESORERÍA MUNICIPAL	CONFIANZA	QUINCENAL	GASTO CORRIENTE	RECURSOS FEDERALES	152022	PARTICIPACIONES		73,726.44	0.00	0.00	0.00		0.00	3,465.12		3,072.00	15,359.67		15,359.67	32,711.64		7,004.16				150,698.70
610	PIANISTA	20201	TESORERÍA MUNICIPAL	BASE	QUINCENAL	GASTO CORRIENTE	RECURSOS FEDERALES	152022	PARTICIPACIONES		0.00	71,007.24	0.00	0.00		0.00	0.00		2,342.60	14,015.32		17,845.59	68,271.43		6,586.29				180,068.47
614	DIBUJANTE	20201	TESORERÍA MUNICIPAL	BASE	QUINCENAL	GASTO CORRIENTE	RECURSOS FEDERALES	152022	PARTICIPACIONES		0.00	80,947.32	0.00	0.00		8,094.72	0.00		3,836.74	15,781.77		21,746.28	69,586.99		7,416.33				207,410.15
622	TECNICO CONTABLE	20201	TESORERÍA MUNICIPAL	BASE	QUINCENAL	GASTO CORRIENTE	RECURSOS FEDERALES	152022	PARTICIPACIONES		0.00	102,990.24	0.00	0.00		30,896.64	0.00					30,409.38	59,730.24		9,269.70				233,296.20
622	TECNICO CONTABLE	20201	TESORERÍA MUNICIPAL	BASE	QUINCENAL	GASTO CORRIENTE	RECURSOS FEDERALES	152022	PARTICIPACIONES		0.00	102,990.24	0.00	0.00		15,448.32	0.00		5,250.96	20,328.10		76,281.98	74,411.88		9,552.94				304,264.42
622	TECNICO CONTABLE	20201	TESORERÍA MUNICIPAL	BASE	QUINCENAL	GASTO CORRIENTE	RECURSOS FEDERALES	152022	PARTICIPACIONES		0.00	102,990.24	0.00	0.00		15,448.32	0.00		4,942.08	20,328.10		77,001.38	74,411.88		9,552.94				304,674.94
622	TECNICO CONTABLE	20201	TESORERÍA MUNICIPAL	BASE	QUINCENAL	GASTO CORRIENTE	RECURSOS FEDERALES	152022	PARTICIPACIONES		0.00	102,990.24	0.00	0.00		20,597.76	0.00		5,306.80	20,918.18		29,762.84	71,753.63		8,882.66				260,212.11
622	TECNICO CONTABLE	20201	TESORERÍA MUNICIPAL	BASE	QUINCENAL	GASTO CORRIENTE	RECURSOS FEDERALES	152022	PARTICIPACIONES		0.00	102,990.24	0.00	0.00		10,298.88	0.00		4,677.84	24,568.66		33,815.95	67,460.16		10,409.00				254,220.73
622	TECNICO CONTABLE	20201	TESORERÍA MUNICIPAL	BASE	QUINCENAL	GASTO CORRIENTE	RECURSOS FEDERALES	152022	PARTICIPACIONES		0.00	102,990.24	0.00	0.00		0.00	0.00		2,670.60	16,691.47		268,819.39	23,724.84		7,611.12				422,507.66
622	TECNICO CONTABLE	20201	TESORERÍA MUNICIPAL	BASE	QUINCENAL	GASTO CORRIENTE	RECURSOS FEDERALES	152022	PARTICIPACIONES		0.00	102,990.00	0.00	0.00		25,747.20	0.00					34,201.74	56,456.30		8,899.80				228,295.04
622	TECNICO CONTABLE	20201	TESORERÍA MUNICIPAL	BASE	QUINCENAL	GASTO CORRIENTE	RECURSOS FEDERALES	152022	PARTICIPACIONES		0.00	102,990.00	0.00	0.00		30,896.64	0.00					34,664.13	73,029.33		9,552.94				251,133.04
622	TECNICO CONTABLE	20201	TESORERÍA MUNICIPAL	BASE	SEMANAL	GASTO CORRIENTE	RECURSOS FEDERALES	152022	PARTICIPACIONES		0.00	102,990.00	0.00	0.00		30,904.03	0.00		6,879.84	23,038.45		34,257.00	69,610.33		9,526.71				277,206.36
622	TECNICO CONTABLE	20201	TESORERÍA MUNICIPAL	BASE	QUINCENAL	GASTO CORRIENTE	RECURSOS FEDERALES	152022	PARTICIPACIONES		0.00	102,990.00	0.00	0.00		20,597.76	0.00		2,878.61	21,463.23		26,260.92	42,880.60		2,122.99				219,194.11
715	VERIFICADOR DE OBRA	20201	TESORERÍA MUNICIPAL	BASE	QUINCENAL	GASTO CORRIENTE	RECURSOS FEDERALES	152022	PARTICIPACIONES		0.00	83,000.76	0.00	0.00		8,300.16	0.00		3,982.84	18,130.07		24,943.99	68,713.33		7,698.63				214,769.78
715	VERIFICADOR DE OBRA	20201	TESORERÍA MUNICIPAL	BASE	QUINCENAL	GASTO CORRIENTE	RECURSOS FEDERALES	152022	PARTICIPACIONES		0.00	83,000.76	0.00	0.00		0.00	0.00		2,987.14	16,382.60		21,493.04	66,860.11		7,698.63				198,422.28
725	EMPLEADO DE CUADRILLA MOVIL "B"	20201	TESORERÍA MUNICIPAL	BASE	SEMANAL	GASTO CORRIENTE	RECURSOS FEDERALES	152022	PARTICIPACIONES		0.00	75,958.08	0.00	0.00		18,993.56	0.00		4,087.92	15,457.42	91,090.80	22,274.62	54,761.76		6,202.02				288,826.18
726	EMPLEADO DE CUADRILLA MOVIL "C"	20201	TESORERÍA MUNICIPAL	BASE	SEMANAL	GASTO CORRIENTE	RECURSOS FEDERALES	152022	PARTICIPACIONES		0.00	89,896.20	0.00	0.00		0.00	0.00		1,400.04	17,520.00		19,854.70	47,062.60		6,984.01				182,717.55
726	EMPLEADO DE CUADRILLA MOVIL	20201	TESORERÍA MUNICIPAL	BASE	QUINCENAL	GASTO CORRIENTE	RECURSOS FEDERALES	152022	PARTICIPACIONES		0.00	89,896.20	0.00	0.00		22,473.84	0.00					26,968.62	64,695.89		8,338.13				212,372.68
804	INTENDENTE	20201	TESORERÍA MUNICIPAL	BASE	QUINCENAL	GASTO CORRIENTE	RECURSOS FEDERALES	152022	PARTICIPACIONES		0.00	71,961.36	0.00	0.00		0.00	0.00		2,805.66	14,203.65		19,003.64	68,345.35		6,674.84				182,994.50
804	INTENDENTE	20201	TESORERÍA MUNICIPAL	BASE	QUINCENAL	GASTO CORRIENTE	RECURSOS FEDERALES	152022	PARTICIPACIONES		0.00	71,961.36	0.00	0.00		0.00	0.00		2,589.84	14,203.65		18,634.41	71,857.85		6,476.94				185,724.05

807	VELADOR	20201	TESORERÍA MUNICIPAL	BASE	SEMANAL	GASTO CORRIENTE	RECURSOS FEDERALES	15 28 022	PARTICIPACIONES		0.00	72,767.64	0.00	0.00		18,196.29	0.00		2,260.06	16,277.84	40,235.52	20,246.42	54,989.79		6,252.73			231,226.29
807	VELADOR	20201	TESORERÍA MUNICIPAL	BASE	SEMANAL	GASTO CORRIENTE	RECURSOS FEDERALES	15 28 022	PARTICIPACIONES		0.00	72,767.64	0.00	0.00		18,196.29	0.00		4,639.96	16,277.84		24,015.50	55,289.79		6,731.16			197,918.18
807	VELADOR	20201	TESORERÍA MUNICIPAL	BASE	SEMANAL	GASTO CORRIENTE	RECURSOS FEDERALES	15 28 022	PARTICIPACIONES		0.00	72,767.64	0.00	0.00		0.00	0.00		3,314.25	16,277.84		21,804.74	55,289.79		6,731.16			176,185.42
809	ASEADOR	20201	TESORERÍA MUNICIPAL	BASE	QUINCENAL	GASTO CORRIENTE	RECURSOS FEDERALES	15 28 022	PARTICIPACIONES		0.00	70,090.56	0.00	0.00		0.00	0.00		2,373.56	15,678.98		19,634.91	67,300.98		6,501.22			181,580.21
810	ASEADOR DE INODOROS	20201	TESORERÍA MUNICIPAL	BASE	QUINCENAL	GASTO CORRIENTE	RECURSOS FEDERALES	15 28 022	PARTICIPACIONES		0.00	70,090.56	0.00	0.00		0.00	0.00		2,522.44	15,657.50		19,973.06	57,573.48		6,283.92			172,100.96
818	ELECTRICISTA DE ALUMBRADO PUBLICO	20201	TESORERÍA MUNICIPAL	BASE	QUINCENAL	GASTO CORRIENTE	RECURSOS FEDERALES	15 28 022	PARTICIPACIONES		0.00	90,080.16	0.00	0.00		22,519.92	0.00					41,829.17	61,474.43		8,076.03			223,979.71
911	ANALISTA "C"	20201	TESORERÍA MUNICIPAL	CONTRATO	QUINCENAL	GASTO CORRIENTE	RECURSOS FEDERALES	15 28 022	PARTICIPACIONES		0.00	0.00	0.00	91,680.00		0.00	0.00			3,820.00		3,820.00	0.00					99,320.00
911	ANALISTA "C"	20201	TESORERÍA MUNICIPAL	CONTRATO	QUINCENAL	GASTO CORRIENTE	RECURSOS FEDERALES	15 28 022	PARTICIPACIONES		0.00	0.00	0.00	91,680.00		0.00	0.00			3,820.00		3,820.00	0.00					99,320.00
921	CAPACITADOR "A"	20201	TESORERÍA MUNICIPAL	CONTRATO	QUINCENAL	GASTO CORRIENTE	RECURSOS FEDERALES	15 28 022	PARTICIPACIONES		0.00	0.00	0.00	62,400.00		0.00	0.00			434.52		434.52	0.00					63,269.04
921	CAPACITADOR "A"	20201	TESORERÍA MUNICIPAL	CONTRATO	QUINCENAL	GASTO CORRIENTE	RECURSOS FEDERALES	15 28 022	PARTICIPACIONES		0.00	0.00	0.00	62,400.00		0.00	0.00						0.00					62,400.00
921	CAPACITADOR "A"	20201	TESORERÍA MUNICIPAL	CONTRATO	QUINCENAL	GASTO CORRIENTE	RECURSOS FEDERALES	15 28 022	PARTICIPACIONES		0.00	0.00	0.00	62,400.00		0.00	0.00						0.00					62,400.00
921	CAPACITADOR "A"	20201	TESORERÍA MUNICIPAL	CONTRATO	QUINCENAL	GASTO CORRIENTE	RECURSOS FEDERALES	15 28 022	PARTICIPACIONES		0.00	0.00	0.00	62,400.00		0.00	0.00						0.00					62,400.00
921	CAPACITADOR "A"	20201	TESORERÍA MUNICIPAL	CONTRATO	QUINCENAL	GASTO CORRIENTE	RECURSOS FEDERALES	15 28 022	PARTICIPACIONES		0.00	0.00	0.00	62,400.00		0.00	0.00						0.00					62,400.00
928	AUDITOR "B"	20201	TESORERÍA MUNICIPAL	CONTRATO	QUINCENAL	GASTO CORRIENTE	RECURSOS FEDERALES	15 28 022	PARTICIPACIONES		0.00	0.00	0.00	67,200.00		0.00	0.00			1,058.63		1,058.63	0.00					69,317.26
951	CAJERO "B"	20201	TESORERÍA MUNICIPAL	CONTRATO	QUINCENAL	GASTO CORRIENTE	RECURSOS FEDERALES	15 28 022	PARTICIPACIONES		0.00	0.00	0.00	54,000.00		0.00	0.00			2,250.00		2,250.00	0.00					58,500.00
952	CAJERO "C"	20201	TESORERÍA MUNICIPAL	CONTRATO	QUINCENAL	GASTO CORRIENTE	RECURSOS FEDERALES	15 28 022	PARTICIPACIONES		0.00	0.00	0.00	60,000.00		0.00	0.00			2,500.00		2,500.00	0.00					65,000.00
952	CAJERO "C"	20201	TESORERÍA MUNICIPAL	CONTRATO	QUINCENAL	GASTO CORRIENTE	RECURSOS FEDERALES	15 28 022	PARTICIPACIONES		0.00	0.00	0.00	60,000.00		0.00	0.00			1,250.00		1,250.00	0.00					62,500.00
952	CAJERO "C"	20201	TESORERÍA MUNICIPAL	CONTRATO	QUINCENAL	GASTO CORRIENTE	RECURSOS FEDERALES	15 28 022	PARTICIPACIONES		0.00	0.00	0.00	60,000.00		0.00	0.00			1,773.97		1,773.97	0.00					63,547.94
952	CAJERO "C"	20201	TESORERÍA MUNICIPAL	CONTRATO	QUINCENAL	GASTO CORRIENTE	RECURSOS FEDERALES	15 28 022	PARTICIPACIONES		0.00	0.00	0.00	60,000.00		0.00	0.00						0.00					60,000.00
953	CAPTURISTA DE DATOS "A"	20201	TESORERÍA MUNICIPAL	CONTRATO	QUINCENAL	GASTO CORRIENTE	RECURSOS FEDERALES	15 28 022	PARTICIPACIONES		0.00	0.00	0.00	49,200.00		0.00	0.00			2,050.00		2,050.00	0.00					53,300.00
954	CAPTURISTA DE DATOS "B"	20201	TESORERÍA MUNICIPAL	CONTRATO	QUINCENAL	GASTO CORRIENTE	RECURSOS FEDERALES	15 28 022	PARTICIPACIONES		0.00	0.00	0.00	54,000.00		0.00	0.00			2,250.00		2,250.00	375.00					58,875.00
955	CAPTURISTA DE DATOS "C"	20201	TESORERÍA MUNICIPAL	CONTRATO	QUINCENAL	GASTO CORRIENTE	RECURSOS FEDERALES	15 28 022	PARTICIPACIONES		0.00	0.00	0.00	60,000.00		0.00	0.00			931.50		931.50	0.00					61,863.00
997	COBRADOR "B"	20201	TESORERÍA MUNICIPAL	CONTRATO	QUINCENAL	GASTO CORRIENTE	RECURSOS FEDERALES	15 28 022	PARTICIPACIONES		0.00	0.00	0.00	30,000.00		0.00	0.00			1,250.00		1,250.00	0.00					32,500.00
132	SUBDIRECTOR "A"	20203	SUB DE INGRESOS	CONFIANZA	QUINCENAL	GASTO CORRIENTE	RECURSOS FEDERALES	15 28 022	PARTICIPACIONES		80,119.08	0.00	0.00	0.00		0.00	0.00											80,119.08
134	JEFE DE UNIDAD "A"	20203	SUB DE INGRESOS	CONFIANZA	QUINCENAL	GASTO CORRIENTE	RECURSOS FEDERALES	15 28 022	PARTICIPACIONES		68,652.48	0.00	0.00	0.00		0.00	0.00			5,068.76		22,746.88	23,724.84		1,087.00			121,279.96
134	JEFE DE UNIDAD "A"	20203	SUB DE INGRESOS	CONFIANZA	QUINCENAL	GASTO CORRIENTE	RECURSOS FEDERALES	15 28 022	PARTICIPACIONES		68,652.48	0.00	0.00	0.00		0.00	0.00		2,288.40	14,302.60		163,101.16	24,099.84		6,522.00			278,966.48
134	JEFE DE UNIDAD "A"	20203	SUB DE INGRESOS	CONFIANZA	QUINCENAL	GASTO CORRIENTE	RECURSOS FEDERALES	15 28 022	PARTICIPACIONES		68,652.48	0.00	0.00	0.00		0.00	0.00		2,288.40	14,302.60		163,101.16	23,724.84		6,522.00			278,591.48
136	JEFE DE DEPARTAMENTO "A"	20203	SUB DE INGRESOS	CONFIANZA	QUINCENAL	GASTO CORRIENTE	RECURSOS FEDERALES	15 28 022	PARTICIPACIONES		68,652.48	0.00	0.00	0.00		0.00	0.00		2,860.50	14,302.60		120,371.32	23,724.84		6,522.00			236,433.74
136	JEFE DE DEPARTAMENTO "A"	20203	SUB DE INGRESOS	CONFIANZA	QUINCENAL	GASTO CORRIENTE	RECURSOS FEDERALES	15 28 022	PARTICIPACIONES		68,652.48	0.00	0.00	0.00		0.00	0.00		2,288.40	14,302.60		120,371.32	24,099.84		6,522.00			236,236.64
136	JEFE DE DEPARTAMENTO "A"	20203	SUB DE INGRESOS	CONFIANZA	QUINCENAL	GASTO CORRIENTE	RECURSOS FEDERALES	15 28 022	PARTICIPACIONES		68,652.48	0.00	0.00	0.00		0.00	0.00		2,288.40	14,302.60		120,371.32	23,724.84		6,522.00			235,861.64
136	JEFE DE DEPARTAMENTO "A"	20203	SUB DE INGRESOS	CONFIANZA	QUINCENAL	GASTO CORRIENTE	RECURSOS FEDERALES	15 28 022	PARTICIPACIONES		68,652.48	0.00	0.00	0.00		0.00	0.00			2,500.00		2,500.00	0.00					73,652.48
136	JEFE DE DEPARTAMENTO "A"	20203	SUB DE INGRESOS	CONFIANZA	QUINCENAL	GASTO CORRIENTE	RECURSOS FEDERALES	15 28 022	PARTICIPACIONES		68,652.48	0.00	0.00	0.00		0.00	0.00		2,402.82	14,302.60		120,371.32	23,724.84		6,522.00			235,976.06
136	JEFE DE DEPARTAMENTO "A"	20203	SUB DE INGRESOS	CONFIANZA	QUINCENAL	GASTO CORRIENTE	RECURSOS FEDERALES	15 28 022	PARTICIPACIONES		68,652.48	0.00	0.00	0.00		0.00	0.00		2,288.40	14,302.60		120,371.32	23,724.84		6,522.00			235,861.64
136	JEFE DE DEPARTAMENTO "A"	20203	SUB DE INGRESOS	CONFIANZA	QUINCENAL	GASTO CORRIENTE	RECURSOS FEDERALES	15 28 022	PARTICIPACIONES		68,652.48	0.00	0.00	0.00		0.00	0.00		2,288.40	14,302.60		120,371.32	24,099.84		6,522.00			236,236.64
136	JEFE DE DEPARTAMENTO "A"	20203	SUB DE INGRESOS	CONFIANZA	QUINCENAL	GASTO CORRIENTE	RECURSOS FEDERALES	15 28 022	PARTICIPACIONES		68,652.48	0.00	0.00	0.00		0.00	0.00		2,288.40	14,302.60		120,371.32	23,724.84		6,522.00			235,861.64
136	JEFE DE DEPARTAMENTO "A"	20203	SUB DE INGRESOS	CONFIANZA	QUINCENAL	GASTO CORRIENTE	RECURSOS FEDERALES	15 28 022	PARTICIPACIONES		68,652.48	0.00	0.00	0.00		0.00	0.00			1,802.51		15,061.10	23,724.84		815.25			110,056.18
206	JEFE DE GRUPO	20203	SUB DE INGRESOS	BASE	QUINCENAL	GASTO CORRIENTE	RECURSOS FEDERALES	15 28 022	PARTICIPACIONES		0.00	106,254.60	0.00	0.00		37,188.96	0.00					46,287.85	60,396.48		10,446.58			260,574.47
301	ADMINISTRADOR "B"	20203	SUB DE INGRESOS	CONFIANZA	QUINCENAL	GASTO CORRIENTE	RECURSOS FEDERALES	15 28 022	PARTICIPACIONES		76,579.92	0.00	0.00	0.00		0.00	14,396.88		4,211.85	15,954.15		15,954.15	32,711.64		7,275.12			167,083.71
303	TECNICO ADMINISTRATIVO	20203	SUB DE INGRESOS	BASE	QUINCENAL	GASTO CORRIENTE	RECURSOS FEDERALES	15 28 022	PARTICIPACIONES		0.00	95,764.92	0.00	0.00		28,729.20	0.00					29,712.11	73,702.08		8,619.29			236,527.60
303	TECNICO ADMINISTRATIVO	20203	SUB DE INGRESOS	BASE	QUINCENAL	GASTO CORRIENTE	RECURSOS FEDERALES	15 28 022	PARTICIPACIONES		0.00	95,764.92	0.00	0.00		28,729.20	0.00					25,490.32	69,485.34		7,620.55			227,090.33
303	TECNICO ADMINISTRATIVO	20203	SUB DE INGRESOS	BASE	QUINCENAL	GASTO CORRIENTE	RECURSOS FEDERALES	15 28 022	PARTICIPACIONES		0.00	95,764.92	0.00	0.00		23,940.96	0.00					22,799.25	72,647.84		7,620.55			222,773.52
303	TECNICO ADMINISTRATIVO	20203	SUB DE INGRESOS	BASE	QUINCENAL	GASTO CORRIENTE	RECURSOS FEDERALES	15 28 022	PARTICIPACIONES		0.00	95,764.92	0.00	0.00		14,364.48	0.00		3,732.86	15,354.70		21,741.10	71,554.20		7,241.45			229,753.71
303	TECNICO ADMINISTRATIVO	20203	SUB DE INGRESOS	BASE	QUINCENAL	GASTO CORRIENTE	RECURSOS FEDERALES	15 28 022	PARTICIPACIONES		0.00	95,764.92	0.00	0.00		28,729.20	0.00					29,472.77	59,220.44		8,882.66			222,069.99
305	AYUDANTE ADMINISTRATIVO	20203	SUB DE INGRESOS	BASE	QUINCENAL	GASTO CORRIENTE	RECURSOS FEDERALES	15 28 022	PARTICIPACIONES		0.00	82,157.88	0.00	0.00		24,647.76	0.00					25,079.66	58,191.20		7,620.55			197,697.05
305	AYUDANTE ADMINISTRATIVO	20203	SUB DE INGRESOS	BASE	QUINCENAL	GASTO CORRIENTE	RECURSOS FEDERALES	15 28 022	PARTICIPACIONES		0.00	82,157.88	0.00	0.00		8,215.92	0.00		4,046.88	16,216.22		22,961.02	72,647.84		7,620.55			213,866.31
305	AYUDANTE ADMINISTRATIVO	20203	SUB DE INGRESOS	BASE	QUINCENAL	GASTO CORRIENTE	RECURSOS FEDERALES	15 28 022	PARTICIPACIONES		0.00	82,157.88	0.00	0.00		8,215.92	0.00		3,942.34	16,216.22		22,755.69	72,747.84		7,620.55			213,656.44
305	AYUDANTE ADMINISTRATIVO	20203	SUB DE INGRESOS	BASE	QUINCENAL	GASTO CORRIENTE	RECURSOS FEDERALES	15 28 022	PARTICIPACIONES		0.00	82,157.88	0.00	0.00		8,215.92	0.00		3,942.34	16,216.22		22,961.02	72,647.84		7,620.55			213,761.77
305	AYUDANTE ADMINISTRATIVO	20203	SUB DE INGRESOS	BASE	QUINCENAL	GASTO CORRIENTE	RECURSOS FEDERALES	15 28 022	PARTICIPACIONES		0.00	82,157.88	0.00	0.00		20,539.92	0.00	5,133.25				24,647.22	69,779.96		7,620.55			209,878.78
305	AYUDANTE ADMINISTRATIVO	20203	SUB DE INGRESOS	BASE	QUINCENAL	GASTO CORRIENTE	RECURSOS FEDERALES	15 28 022	PARTICIPACIONES		0.00	82,157.88	0.00	0.00		8,215.92	0.00		3,942.34	16,171.79		22,916.59	69,135.34		7,365.84			209,905.70
306	AUXILIAR ADMINISTRATIVO	20203	SUB DE INGRESOS	BASE	QUINCENAL	GASTO CORRIENTE	RECURSOS FEDERALES	15 28 022	PARTICIPACIONES		0.00	77,793.00	0.00	0.00		7,779.36	0.00		3,732.86	15,354.70		21,741.10	72,384.66		7,215.59			206,001.27
306	AUXILIAR ADMINISTRATIVO	20203	SUB DE INGRESOS	BASE	QUINCENAL	GASTO CORRIENTE	RECURSOS FEDERALES	15 28 022	PARTICIPACIONES		0.00	77,793.00	0.00	0.00		7,779.36	0.00		3,732.86	15,354.70		21,741.10	72,534.66		7,215.59			206,151.27
306	AUXILIAR ADMINISTRATIVO	20203	SUB DE INGRESOS	BASE	QUINCENAL	GASTO CORRIENTE	RECURSOS FEDERALES	15 28 022	PARTICIPACIONES		0.00	77,793.00	0.00	0.00		7,779.36	0.00		3,732.86	15,354.70		21,741.10	69,172.16		7,001.65			202,574.83
306	AUXILIAR ADMINISTRATIVO	20203	SUB DE INGRESOS	BASE	QUINCENAL	GASTO CORRIENTE	RECURSOS FEDERALES	15 28 022	PARTICIPACIONES		0.00	77,793.00	0.00	0.00		19,448.16	0.00					23,705.87	72,102.27		7,385.40			200,434.70
306	AUXILIAR ADMINISTRATIVO	20203	SUB DE INGRESOS	BASE	QUINCENAL	GASTO CORRIENTE	RECURSOS FEDERALES	15 28 022	PARTICIPACIONES		0.00	77,793.00	0.00	0.00		7,779.36	0.00		3,732.86	15,354.70		21,157.84	72,409.66		7,215.59			205,443.01
306	AUXILIAR ADMINISTRATIVO	20203	SUB DE INGRESOS	BASE	QUINCENAL	GASTO CORRIENTE	RECURSOS FEDERALES	15 28 022	PARTICIPACIONES		0.00	77,793.00	0.00	0.00		11,668.80	0.00		3,966.16	15,312.63		21,709.34	68,797.16		6,975.79			206,222.88
306	AUXILIAR ADMINISTRATIVO	20203	SUB DE INGRESOS	BASE	QUINCENAL	GASTO CORRIENTE	RECURSOS FEDERALES	15 28 022	PARTICIPACIONES		0.00	77,793.00	0.00	0.00		3,889.68	0.00		3,732.86	15,354.70		21,352.26	69,128.20		7,215.59			198,466.29
306	AUXILIAR ADMINISTRATIVO	20203	SUB DE INGRESOS	BASE	QUINCENAL	GASTO CORRIENTE	RECURSOS FEDERALES	15 28 022	PARTICIPACIONES		0.00	77,793.00	0.00	0.00		3,889.68	0.00		4,082.81	15,354.70		21,341.95	68,653.20		7,001.65			198,116.99
306	AUXILIAR ADMINISTRATIVO	20203	SUB DE INGRESOS	BASE	QUINCENAL	GASTO CORRIENTE	RECURSOS FEDERALES	15 28 022	PARTICIPACIONES		0.00	77,793.00	0.00	0.00		0.00	0.00		2,333.04	17,401.99		21,393.49	56,462.10		7,215.59			182,599.21
307	COORDINADOR	20203	SUB DE INGRESOS	CONFIANZA	QUINCENAL	GASTO CORRIENTE	RECURSOS FEDERALES	15 28 022	PARTICIPACIONES		70,682.52	0.00	0.00	0.00		0.00	0.00		2,709.50	14,725.52		14,725.52	32,336.64		6,714.72			141,894.42
309	ESPECIALISTA ADMVO. B	20203	SUB DE INGRESOS	CONFIANZA	QUINCENAL	GASTO CORRIENTE	RECURSOS FEDERALES	15 28 022	PARTICIPACIONES		68,400.48	0.00	0.00	0.00		0.00	0.00						0.00					68,400.48
311	CAJERO	20203	SUB DE INGRESOS	CONFIANZA	QUINCENAL	GASTO CORRIENTE	RECURSOS FEDERALES	15 28 022	PARTICIPACIONES		69,296.88	0.00	0.00	0.00		0.00	9,770.88		3,695.80	14,436.85		14,436.85	32,336.64		6,583.20			150,557.10
312	AUXILIAR DE CAJA	20203	SUB DE INGRESOS	BASE	QUINCENAL	GASTO CORRIENTE	RECURSOS FEDERALES	15 28 022	PARTICIPACIONES		0.00	80,947.32	0.00	0.00		20,236.56	0.00					48,655.66	58,022.42		7,257.33			215,119.29
312	AUXILIAR DE CAJA	20203	SUB DE INGRESOS	BASE	QUINCENAL	GASTO CORRIENTE	RECURSOS FEDERALES	15 28 022	PARTICIPACIONES		0.00	80,947.32	0.00	0.00		20,236.56	0.00					34,299.44	69,341.56		7,508.29			212,333.17
312	AUXILIAR DE CAJA	20203	SUB DE INGRESOS	BASE	QUINCENAL	GASTO CORRIENTE	RECURSOS FEDERALES	15 28 022	PARTICIPACIONES		0.00	80,947.32	0.00	0.00		16,189.20	0.00		4,369.90	15,714.65		20,965.36	69,341.56		7,087.35			214,615.34
312	AUXILIAR DE CAJA	20203	SUB DE INGRESOS	BASE	QUINCENAL	GASTO CORRIENTE	RECURSOS FEDERALES	15 28 022	PARTICIPACIONES		0.00	80,947.32	0.00	0.00		20,236.56	0.00					24,284.10	69,341.56		7,508.29			202,317.83
320	INSPECTOR (UNID.INSPECCION)	20203	SUB DE INGRESOS	CONFIANZA	QUINCENAL	GASTO CORRIENTE	RECURSOS FEDERALES	15 28 022	PARTICIPACIONES		58,889.28	0.00	0.00	0.00		0.00	2,767.68		2,453.70	12,268.60		12,268.60	32,336.64		5,594.40			126,578.90
322	NOTIFICADOR	20203	SUB DE INGRESOS	BASE	QUINCENAL	GASTO CORRIENTE	RECURSOS FEDERALES	15 28 022	PARTICIPACIONES		0.00	77,793.00	0.00	0.00		23,337.84	0.00					24,274.00	69,097.16		7,215.59			201,717.59
322	NOTIFICADOR	20203	SUB DE INGRESOS	BASE	QUINCENAL	GASTO CORRIENTE	RECURSOS FEDERALES	15 28 022	PARTICIPACIONES		0.00	77,793.00	0.00	0.00		19,448.16	0.00					22,677.52	63,287.66		7,011.44			190,217.78
322	NOTIFICADOR	20203	SUB DE INGRESOS	BASE	QUINCENAL	GASTO CORRIENTE	RECURSOS FEDERALES	15 28 022	PARTICIPACIONES		0.00	77,793.00	0.00	0.00		15,558.48	0.00		4,432.78	15,354.70		22,938.55	69,172.16		7,215.59			212,465.26
322	NOTIFICADOR	20203	SUB DE INGRESOS	BASE	QUINCENAL	GASTO CORRIENTE	RECURSOS FEDERALES	15 28 022	PARTICIPACIONES		0.00	77,793.00	0.00	0.00		15,558.48	0.00		4,432.78	15,312.63		22,896.48	69,172.16		6,974.42			212,139.95
322	NOTIFICADOR	20203	SUB DE INGRESOS	BASE	QUINCENAL	GASTO CORRIENTE	RECURSOS FEDERALES	15 28 022	PARTICIPACIONES		0.00	77,793.00	0.00	0.00		11,668.80	0.00					22,355.29	69,197.16		7,215.59			188,229.84
322	NOTIFICADOR	20203	SUB DE INGRESOS	BASE	QUINCENAL	GASTO CORRIENTE	RECURSOS FEDERALES	15 28 022	PARTICIPACIONES		0.00	77,793.00	0.00	0.00		7,779.36	0.00					21,741.10	69,097.16		7,215.59			183,626.21
322	NOTIFICADOR	20203	SUB DE INGRESOS	BASE	QUINCENAL	GASTO CORRIENTE	RECURSOS FEDERALES	15 28 022	PARTICIPACIONES		0.00	77,793.00	0.00	0.00		7,779.36	0.00		3,732.86	15,354.70		21,741.10	72,309.66		7,215.59			205,926.27
322	NOTIFICADOR	20203	SUB DE INGRESOS	BASE	QUINCENAL	GASTO CORRIENTE	RECURSOS FEDERALES	15 28 022	PARTICIPACIONES		0.00	77,793.00	0.00	0.00		3,889.68	0.00		3,732.88	15,354.70		18,630.38	69,197.16		7,001.65			195,599.45
322	NOTIFICADOR	20203	SUB DE INGRESOS	BASE	QUINCENAL	GASTO CORRIENTE	RECURSOS FEDERALES	15 28 022	PARTICIPACIONES		0.00	77,793.00	0.00	0.00		5,834.52	0.00		3,732.86	15,354.70		20,380.16	69,097.16		7,215.59			199,407.99
322	NOTIFICADOR	20203	SUB DE INGRESOS	BASE	QUINCENAL	GASTO CORRIENTE	RECURSOS FEDERALES	15 28 022	PARTICIPACIONES		0.00	77,793.00	0.00	0.00		3,889.68	0.00		3,732.86	15,354.70		21,935.50	72,409.66		7,241.45			202,356.85
322	NOTIFICADOR	20203	SUB DE INGRESOS	BASE	QUINCENAL	GASTO CORRIENTE	RECURSOS FEDERALES	15 28 022	PARTICIPACIONES		0.00	77,793.00	0.00	0.00		3,889.68	0.00		3,499.56	15,354.70		21,341.95	69,028.20		7,215.59			198,122.68
323	COBRADOR	20203	SUB DE INGRESOS	CONFIANZA	QUINCENAL	GASTO CORRIENTE	RECURSOS FEDERALES	15 28 022	PARTICIPACIONES		57,475.92	0.00	0.00	0.00		0.00	10,805.76		3,257.06	11,974.15		11,974.15	32,336.64		5,460.48			133,284.16
325	INSPECTOR (MDO. 20 DE NOV	20203	SUB DE INGRESOS	CONFIANZA	QUINCENAL	GASTO CORRIENTE	RECURSOS FEDERALES	15 28 022	PARTICIPACIONES		58,889.28	0.00	0.00	0.00		0.00	13,838.88					12,234.98	21,037.32		5,572.65			111,573.11
403	AYUDANTE UNIVERSAL DE OFICINA	20203	SUB DE INGRESOS	BASE	QUINCENAL	GASTO CORRIENTE	RECURSOS FEDERALES	15 28 022	PARTICIPACIONES		0.00	82,157.88	0.00	0.00		20,539.92	0.00	4,311.93				24,602.79	69,435.34		7,365.84			208,413.70
403	AYUDANTE UNIVERSAL DE OFICINA	20203	SUB DE INGRESOS	BASE	QUINCENAL	GASTO CORRIENTE	RECURSOS FEDERALES	15 28 022	PARTICIPACIONES		0.00	82,157.88	0.00	0.00		8,215.92	0.00		3,942.34	16,127.36		24,720.13	69,660.34		7,337.09			212,161.06
404	AUXILIAR UNIVERSAL DE OFICINA	20203	SUB DE INGRESOS	BASE	QUINCENAL	GASTO CORRIENTE	RECURSOS FEDERALES	15 28 022	PARTICIPACIONES		0.00	80,947.32	0.00	0.00		16,189.20	0.00	4,046.20	4,612.66	15,977.30		23,868.76	72,629.06		7,508.29			225,778.79
404	AUXILIAR UNIVERSAL DE OFICINA	20203	SUB DE INGRESOS	BASE	QUINCENAL	GASTO CORRIENTE	RECURSOS FEDERALES	15 28 022	PARTICIPACIONES		0.00	80,947.32	0.00	0.00		20,236.56	0.00					24,284.10	69,441.56		7,719.70			202,629.24
404	AUXILIAR UNIVERSAL DE OFICINA	20203	SUB DE INGRESOS	BASE	QUINCENAL	GASTO CORRIENTE	RECURSOS FEDERALES	15 28 022	PARTICIPACIONES		0.00	80,947.32	0.00	0.00		12,141.84	0.00		4,127.12	15,977.30		23,038.08	69,341.56		7,285.67			212,858.89
404	AUXILIAR UNIVERSAL DE OFICINA	20203	SUB DE INGRESOS	BASE	QUINCENAL	GASTO CORRIENTE	RECURSOS FEDERALES	15 28 022	PARTICIPACIONES		0.00	80,947.32	0.00	0.00		8,094.72	0.00		3,884.34	15,977.30		21,206.57	52,884.52		6,352.75			189,347.52
407	TAQUIMECANOGRAFA	20203	SUB DE INGRESOS	BASE	QUINCENAL	GASTO CORRIENTE	RECURSOS FEDERALES	15 28 022	PARTICIPACIONES		0.00	79,956.72	0.00	0.00		7,995.60	0.00		5,198.02	21,328.10		30,209.71	71,562.71		10,022.69			226,273.55
408	MECANOGRAFA	20203	SUB DE INGRESOS	BASE	QUINCENAL	GASTO CORRIENTE	RECURSOS FEDERALES	15 28 022	PARTICIPACIONES		0.00	75,958.80	0.00	0.00	85,063.20	0.00	0.00			12,925.35		12,925.35	44,783.60					231,656.30
408	MECANOGRAFA	20203	SUB DE INGRESOS	BASE	QUINCENAL	GASTO CORRIENTE	RECURSOS FEDERALES	15 28 022	PARTICIPACIONES		0.00	75,958.92	0.00	0.00	24,356.13	0.00	0.00			4,232.92		4,232.92	11,084.72					119,865.61
410	OFICINISTA "B"	20203	SUB DE INGRESOS	CONFIANZA	QUINCENAL	GASTO CORRIENTE	RECURSOS FEDERALES	15 28 022	PARTICIPACIONES		56,687.76	0.00	0.00	0.00		0.00	7,993.20		3,117.90	11,809.95		11,809.95	32,336.64		5,385.36			129,140.76
410	OFICINISTA "B"	20203	SUB DE INGRESOS	CONFIANZA	QUINCENAL	GASTO CORRIENTE	RECURSOS FEDERALES	15 28 022	PARTICIPACIONES		56,687.76	0.00	0.00	0.00		0.00	7,993.20		3,023.42	11,809.95		11,809.95	32,711.64		5,385.36			129,421.28
410	OFICINISTA "B"	20203	SUB DE INGRESOS	CONFIANZA	QUINCENAL	GASTO CORRIENTE	RECURSOS FEDERALES	15 28 022	PARTICIPACIONES		56,687.76	0.00	0.00	0.00		0.00	0.00		2,173.08	11,809.95		11,809.95	32,336.64		5,385.36			120,202.74
501	ANALISTA	20203	SUB DE INGRESOS	CONFIANZA	QUINCENAL	GASTO CORRIENTE	RECURSOS FEDERALES	15 28 022	PARTICIPACIONES		73,726.44	0.00	0.00	0.00		0.00	17,326.08					15,359.67	21,037.32		7,004.16			134,453.67
601	PROGRAMADOR "B"	20203	SUB DE INGRESOS	CONFIANZA	QUINCENAL	GASTO CORRIENTE	RECURSOS FEDERALES	15 28 022	PARTICIPACIONES		73,726.44	0.00	0.00	0.00		0.00	3,465.12		3,563.52	15,359.67		15,359.67	32,711.64		7,004.16			151,190.22
601	PROGRAMADOR "B"	20203	SUB DE INGRESOS	CONFIANZA	QUINCENAL	GASTO CORRIENTE	RECURSOS FEDERALES	15 28 022	PARTICIPACIONES		73,726.44	0.00	0.00	0.00		0.00	13,860.96		4,055.04	15,359.67		15,359.67	32,711.64		7,004.16			162,077.58
603	CAPTURISTA B	20203	SUB DE INGRESOS	CONFIANZA	QUINCENAL	GASTO CORRIENTE	RECURSOS FEDERALES	15 28 022	PARTICIPACIONES		57,475.92	0.00	0.00	0.00		0.00	2,701.44		2,299.10	11,974.15		11,974.15	32,336.64		5,439.24			124,200.64
622	TECNICO CONTABLE	20203	SUB DE INGRESOS	BASE	QUINCENAL	GASTO CORRIENTE	RECURSOS FEDERALES	15 28 022	PARTICIPACIONES		0.00	102,990.24	0.00	0.00		30,896.64	0.00					25,490.32	54,903.70		7,620.55			221,901.45
715	VERIFICADOR DE OBRA	20203	SUB DE INGRESOS	BASE	QUINCENAL	GASTO CORRIENTE	RECURSOS FEDERALES	15 28 022	PARTICIPACIONES		0.00	83,000.76	0.00	0.00		16,600.32	0.00					24,266.69	69,500.65		7,698.63			201,067.05
716	EMPLEADO DE CUADRILLA MOVIL "A"	20203	SUB DE INGRESOS	BASE	QUINCENAL	GASTO CORRIENTE	RECURSOS FEDERALES	15 28 022	PARTICIPACIONES		0.00	74,491.68	0.00	0.00		7,449.12	0.00		3,453.12	14,203.65		19,032.23	71,857.85		6,674.84			197,162.49
804	INTENDENTE	20203	SUB DE INGRESOS	BASE	QUINCENAL	GASTO CORRIENTE	RECURSOS FEDERALES	15 28 022	PARTICIPACIONES		0.00	71,961.36	0.00	0.00		0.00	0.00		2,158.20	14,203.65		17,716.10	64,107.35		6,453.02			176,599.68
808	CONSERJE	20203	SUB DE INGRESOS	BASE	QUINCENAL	GASTO CORRIENTE	RECURSOS FEDERALES	15 28 022	PARTICIPACIONES		0.00	75,592.32	0.00	0.00	31,398.36	0.00	0.00			5,373.18		5,373.18	16,907.04					134,644.08
808	CONSERJE	20203	SUB DE INGRESOS	BASE	QUINCENAL	GASTO CORRIENTE	RECURSOS FEDERALES	15 28 022	PARTICIPACIONES		0.00	75,592.32	0.00	0.00		0.00	0.00											75,592.32
900	COORDINADOR "A"	20203	SUB DE INGRESOS	CONTRATO	QUINCENAL	GASTO CORRIENTE	RECURSOS FEDERALES	15 28 022	PARTICIPACIONES		0.00	0.00	0.00	74,400.00		0.00	0.00			3,100.00		3,100.00	0.00					80,600.00
900	COORDINADOR "A"	20203	SUB DE INGRESOS	CONTRATO	QUINCENAL	GASTO CORRIENTE	RECURSOS FEDERALES	15 28 022	PARTICIPACIONES		0.00	0.00	0.00	74,400.00		0.00	0.00			3,100.00		3,100.00	0.00					80,600.00
900	COORDINADOR "A"	20203	SUB DE INGRESOS	CONTRATO	QUINCENAL	GASTO CORRIENTE	RECURSOS FEDERALES	15 28 022	PARTICIPACIONES		0.00	0.00	0.00	74,400.00		0.00	0.00			3,100.00		3,100.00	0.00					80,600.00
900	COORDINADOR "A"	20203	SUB DE INGRESOS	CONTRATO	QUINCENAL	GASTO CORRIENTE	RECURSOS FEDERALES	15 28 022	PARTICIPACIONES		0.00	0.00	0.00	74,400.00		0.00	0.00			3,100.00		3,100.00	0.00					80,600.00
908	ASESOR "C"	20203	SUB DE INGRESOS	CONTRATO	QUINCENAL	GASTO CORRIENTE	RECURSOS FEDERALES	15 28 022	PARTICIPACIONES		0.00	0.00	0.00	91,680.00		0.00	0.00			3,820.00		3,820.00	0.00					99,320.00
910	ANALISTA "B"	20203	SUB DE INGRESOS	CONTRATO	QUINCENAL	GASTO CORRIENTE	RECURSOS FEDERALES	15 28 022	PARTICIPACIONES		0.00	0.00	0.00	78,000.00		0.00	0.00			3,250.00		3,250.00	375.00					84,875.00
911	ANALISTA "C"	20203	SUB DE INGRESOS	CONTRATO	QUINCENAL	GASTO CORRIENTE	RECURSOS FEDERALES	15 28 022	PARTICIPACIONES		0.00	0.00	0.00	91,680.00		0.00	0.00						0.00					91,680.00
911	ANALISTA "C"	20203	SUB DE INGRESOS	CONTRATO	QUINCENAL	GASTO CORRIENTE	RECURSOS FEDERALES	15 28 022	PARTICIPACIONES		0.00	0.00	0.00	91,680.00		0.00	0.00						0.00					91,680.00
911	ANALISTA "C"	20203	SUB DE INGRESOS	CONTRATO	QUINCENAL	GASTO CORRIENTE	RECURSOS FEDERALES	15 28 022	PARTICIPACIONES		0.00	0.00	0.00	91,680.00		0.00	0.00						0.00					91,680.00
911	ANALISTA "C"	20203	SUB DE INGRESOS	CONTRATO	QUINCENAL	GASTO CORRIENTE	RECURSOS FEDERALES	15 28 022	PARTICIPACIONES		0.00	0.00	0.00	91,680.00		0.00	0.00			3,820.00		3,820.00	375.00					99,695.00
911	ANALISTA "C"	20203	SUB DE INGRESOS	CONTRATO	QUINCENAL	GASTO CORRIENTE	RECURSOS FEDERALES	15 28 022	PARTICIPACIONES		0.00	0.00	0.00	91,680.00		0.00	0.00			3,820.00		3,820.00	375.00					99,695.00
921	CAPACITADOR "A"	20203	SUB DE INGRESOS	CONTRATO	QUINCENAL	GASTO CORRIENTE	RECURSOS FEDERALES	15 28 022	PARTICIPACIONES		0.00	0.00	0.00	62,400.00		0.00	0.00			2,600.00		2,600.00	0.00					67,600.00

921	CAPACITADOR "A"	20203	SUB DE INGRESOS	CONTRATO	QUINCENAL	GASTO CORRIENTE	RECURSOS FEDERALE	1528022	PARTICIPACIONES		0.00	0.00	0.00	62,400.00		0.00	0.00		2,600.00	2,600.00	0.00				67,600.00
921	CAPACITADOR "A"	20203	SUB DE INGRESOS	CONTRATO	QUINCENAL	GASTO CORRIENTE	RECURSOS FEDERALE	1528022	PARTICIPACIONES		0.00	0.00	0.00	62,400.00		0.00	0.00		931.50	931.50	0.00				64,263.00
927	AUDITOR "A"	20203	SUB DE INGRESOS	CONTRATO	QUINCENAL	GASTO CORRIENTE	RECURSOS FEDERALE	1528022	PARTICIPACIONES		0.00	0.00	0.00	62,400.00		0.00	0.00		2,600.00	2,600.00	0.00				67,600.00
928	AUDITOR "B"	20203	SUB DE INGRESOS	CONTRATO	QUINCENAL	GASTO CORRIENTE	RECURSOS FEDERALE	1528022	PARTICIPACIONES		0.00	0.00	0.00	67,200.00		0.00	0.00		2,569.86	2,569.86	0.00				72,339.72
928	AUDITOR "B"	20203	SUB DE INGRESOS	CONTRATO	QUINCENAL	GASTO CORRIENTE	RECURSOS FEDERALE	1528022	PARTICIPACIONES		0.00	0.00	0.00	67,200.00		0.00	0.00				0.00				67,200.00
928	AUDITOR "B"	20203	SUB DE INGRESOS	CONTRATO	QUINCENAL	GASTO CORRIENTE	RECURSOS FEDERALE	1528022	PARTICIPACIONES		0.00	0.00	0.00	67,200.00		0.00	0.00				0.00				67,200.00
952	CAJERO "C"	20203	SUB DE INGRESOS	CONTRATO	QUINCENAL	GASTO CORRIENTE	RECURSOS FEDERALE	1528022	PARTICIPACIONES		0.00	0.00	0.00	60,000.00		0.00	0.00		2,500.00	2,500.00	0.00				65,000.00
952	CAJERO "C"	20203	SUB DE INGRESOS	CONTRATO	QUINCENAL	GASTO CORRIENTE	RECURSOS FEDERALE	1528022	PARTICIPACIONES		0.00	0.00	0.00	60,000.00		0.00	0.00				0.00				60,000.00
952	CAJERO "C"	20203	SUB DE INGRESOS	CONTRATO	QUINCENAL	GASTO CORRIENTE	RECURSOS FEDERALE	1528022	PARTICIPACIONES		0.00	0.00	0.00	60,000.00		0.00	0.00		2,500.00	2,500.00	0.00				65,000.00
952	CAJERO "C"	20203	SUB DE INGRESOS	CONTRATO	QUINCENAL	GASTO CORRIENTE	RECURSOS FEDERALE	1528022	PARTICIPACIONES		0.00	0.00	0.00	60,000.00		0.00	0.00				0.00				60,000.00
952	CAJERO "C"	20203	SUB DE INGRESOS	CONTRATO	QUINCENAL	GASTO CORRIENTE	RECURSOS FEDERALE	1528022	PARTICIPACIONES		0.00	0.00	0.00	60,000.00		0.00	0.00		2,500.00	2,500.00	0.00				65,000.00
952	CAJERO "C"	20203	SUB DE INGRESOS	CONTRATO	QUINCENAL	GASTO CORRIENTE	RECURSOS FEDERALE	1528022	PARTICIPACIONES		0.00	0.00	0.00	60,000.00		0.00	0.00				0.00				60,000.00
952	CAJERO "C"	20203	SUB DE INGRESOS	CONTRATO	QUINCENAL	GASTO CORRIENTE	RECURSOS FEDERALE	1528022	PARTICIPACIONES		0.00	0.00	0.00	60,000.00		0.00	0.00		2,500.00	2,500.00	0.00				65,000.00
952	CAJERO "C"	20203	SUB DE INGRESOS	CONTRATO	QUINCENAL	GASTO CORRIENTE	RECURSOS FEDERALE	1528022	PARTICIPACIONES		0.00	0.00	0.00	60,000.00		0.00	0.00				0.00				60,000.00
952	CAJERO "C"	20203	SUB DE INGRESOS	CONTRATO	QUINCENAL	GASTO CORRIENTE	RECURSOS FEDERALE	1528022	PARTICIPACIONES		0.00	0.00	0.00	60,000.00		0.00	0.00		2,500.00	2,500.00	375.00				65,375.00
952	CAJERO "C"	20203	SUB DE INGRESOS	CONTRATO	QUINCENAL	GASTO CORRIENTE	RECURSOS FEDERALE	1528022	PARTICIPACIONES		0.00	0.00	0.00	60,000.00		0.00	0.00				0.00				60,000.00
952	CAJERO "C"	20203	SUB DE INGRESOS	CONTRATO	QUINCENAL	GASTO CORRIENTE	RECURSOS FEDERALE	1528022	PARTICIPACIONES		0.00	0.00	0.00	60,000.00		0.00	0.00				0.00				60,000.00
952	CAJERO "C"	20203	SUB DE INGRESOS	CONTRATO	QUINCENAL	GASTO CORRIENTE	RECURSOS FEDERALE	1528022	PARTICIPACIONES		0.00	0.00	0.00	60,000.00		0.00	0.00		2,500.00	2,500.00	0.00				65,000.00
952	CAJERO "C"	20203	SUB DE INGRESOS	CONTRATO	QUINCENAL	GASTO CORRIENTE	RECURSOS FEDERALE	1528022	PARTICIPACIONES		0.00	0.00	0.00	60,000.00		0.00	0.00		1,246.57	1,246.57	0.00				62,493.14
952	CAJERO "C"	20203	SUB DE INGRESOS	CONTRATO	QUINCENAL	GASTO CORRIENTE	RECURSOS FEDERALE	1528022	PARTICIPACIONES		0.00	0.00	0.00	60,000.00		0.00	0.00		1,246.57	1,246.57	0.00				62,493.14
952	CAJERO "C"	20203	SUB DE INGRESOS	CONTRATO	QUINCENAL	GASTO CORRIENTE	RECURSOS FEDERALE	1528022	PARTICIPACIONES		0.00	0.00	0.00	60,000.00		0.00	0.00		2,500.00	2,500.00	0.00				65,000.00
952	CAJERO "C"	20203	SUB DE INGRESOS	CONTRATO	QUINCENAL	GASTO CORRIENTE	RECURSOS FEDERALE	1528022	PARTICIPACIONES		0.00	0.00	0.00	60,000.00		0.00	0.00		931.50	931.50	0.00				61,863.00
952	CAJERO "C"	20203	SUB DE INGRESOS	CONTRATO	QUINCENAL	GASTO CORRIENTE	RECURSOS FEDERALE	1528022	PARTICIPACIONES		0.00	0.00	0.00	60,000.00		0.00	0.00		931.50	931.50	0.00				61,863.00
952	CAJERO "C"	20203	SUB DE INGRESOS	CONTRATO	QUINCENAL	GASTO CORRIENTE	RECURSOS FEDERALE	1528022	PARTICIPACIONES		0.00	0.00	0.00	60,000.00		0.00	0.00				0.00				60,000.00
952	CAJERO "C"	20203	SUB DE INGRESOS	CONTRATO	QUINCENAL	GASTO CORRIENTE	RECURSOS FEDERALE	1528022	PARTICIPACIONES		0.00	0.00	0.00	60,000.00		0.00	0.00				0.00				60,000.00
952	CAJERO "C"	20203	SUB DE INGRESOS	CONTRATO	QUINCENAL	GASTO CORRIENTE	RECURSOS FEDERALE	1528022	PARTICIPACIONES		0.00	0.00	0.00	60,000.00		0.00	0.00		2,500.00	2,500.00	0.00				65,000.00
954	CAPTURISTA DE DATOS "B"	20203	SUB DE INGRESOS	CONTRATO	QUINCENAL	GASTO CORRIENTE	RECURSOS FEDERALE	1528022	PARTICIPACIONES		0.00	0.00	0.00	54,000.00		0.00	0.00		2,250.00	2,250.00	0.00				58,500.00
955	CAPTURISTA DE DATOS "C"	20203	SUB DE INGRESOS	CONTRATO	QUINCENAL	GASTO CORRIENTE	RECURSOS FEDERALE	1528022	PARTICIPACIONES		0.00	0.00	0.00	60,000.00		0.00	0.00		869.86	869.86	0.00				61,739.72
955	CAPTURISTA DE DATOS "C"	20203	SUB DE INGRESOS	CONTRATO	QUINCENAL	GASTO CORRIENTE	RECURSOS FEDERALE	1528022	PARTICIPACIONES		0.00	0.00	0.00	60,000.00		0.00	0.00		2,397.26	2,397.26	0.00				64,794.52
991	INSTRUCTOR "B"	20203	SUB DE INGRESOS	CONTRATO	QUINCENAL	GASTO CORRIENTE	RECURSOS FEDERALE	1528022	PARTICIPACIONES		0.00	0.00	0.00	30,000.00		0.00	0.00		1,099.31	1,099.31	375.00				32,573.62
136	JEFE DE DEPARTAMENTO "A"	20204	SUB DE GESTION F	CONFIANZA	QUINCENAL	GASTO CORRIENTE	RECURSOS FEDERALE	1528022	PARTICIPACIONES		68,652.48	0.00	0.00	0.00		0.00	0.00	1,144.20	11,990.67	100,381.27	23,724.84	5,435.00			211,328.46
132	SUBDIRECTOR "A"	20205	SUB DE EGRESOS Y CP	CONFIANZA	QUINCENAL	GASTO CORRIENTE	RECURSOS FEDERALE	1528022	PARTICIPACIONES		80,119.08	0.00	0.00	0.00		0.00	0.00	1,140.00	10,363.81	10,363.81	32,336.64	4,061.25			138,384.59
136	JEFE DE DEPARTAMENTO "A"	20205	SUB DE EGRESOS Y CP	CONFIANZA	QUINCENAL	GASTO CORRIENTE	RECURSOS FEDERALE	1528022	PARTICIPACIONES		68,652.48	0.00	0.00	0.00		0.00	0.00		5,571.88	18,830.47	23,724.84	815.25			117,594.92
136	JEFE DE DEPARTAMENTO "A"	20205	SUB DE EGRESOS Y CP	CONFIANZA	QUINCENAL	GASTO CORRIENTE	RECURSOS FEDERALE	1528022	PARTICIPACIONES		68,652.48	0.00	0.00	0.00		0.00	0.00		2,600.00	2,600.00	0.00				73,852.48
136	JEFE DE DEPARTAMENTO "A"	20205	SUB DE EGRESOS Y CP	CONFIANZA	QUINCENAL	GASTO CORRIENTE	RECURSOS FEDERALE	1528022	PARTICIPACIONES		68,652.48	0.00	0.00	0.00		0.00	0.00		3,820.00	3,820.00	0.00				76,292.48
136	JEFE DE DEPARTAMENTO "A"	20205	SUB DE EGRESOS Y CP	CONFIANZA	QUINCENAL	GASTO CORRIENTE	RECURSOS FEDERALE	1528022	PARTICIPACIONES		68,652.48	0.00	0.00	0.00		0.00	0.00	1,144.20	14,302.60	120,371.32	24,099.84	6,250.25			234,820.69
136	JEFE DE DEPARTAMENTO "A"	20205	SUB DE EGRESOS Y CP	CONFIANZA	QUINCENAL	GASTO CORRIENTE	RECURSOS FEDERALE	1528022	PARTICIPACIONES		68,652.48	0.00	0.00	0.00		0.00	0.00	1,144.20	8,499.39	57,114.22	23,724.84	2,989.25			162,124.38
136	JEFE DE DEPARTAMENTO "A"	20205	SUB DE EGRESOS Y CP	CONFIANZA	QUINCENAL	GASTO CORRIENTE	RECURSOS FEDERALE	1528022	PARTICIPACIONES		68,652.48	0.00	0.00	0.00		0.00	0.00	1,144.20	12,602.82	105,412.95	23,724.84	5,706.75			217,244.04
301	ADMINISTRADOR "B"	20205	SUB DE EGRESOS Y CP	CONFIANZA	QUINCENAL	GASTO CORRIENTE	RECURSOS FEDERALE	1528022	PARTICIPACIONES		76,579.92	0.00	0.00	0.00		0.00	10,797.60			15,954.15	32,336.64	7,275.12			142,943.43
301	ADMINISTRADOR "B"	20205	SUB DE EGRESOS Y CP	CONFIANZA	QUINCENAL	GASTO CORRIENTE	RECURSOS FEDERALE	1528022	PARTICIPACIONES		76,579.92	0.00	0.00	0.00		0.00	14,396.88	4,211.85	15,954.15	15,954.15	32,711.64	7,275.12			167,083.71
301	ADMINISTRADOR "B"	20205	SUB DE EGRESOS Y CP	CONFIANZA	QUINCENAL	GASTO CORRIENTE	RECURSOS FEDERALE	1528022	PARTICIPACIONES		76,579.92	0.00	0.00	0.00		0.00	10,797.60	4,084.22	15,954.15	15,954.15	32,336.64	7,275.12			162,981.80
301	ADMINISTRADOR "B"	20205	SUB DE EGRESOS Y CP	CONFIANZA	QUINCENAL	GASTO CORRIENTE	RECURSOS FEDERALE	1528022	PARTICIPACIONES		76,579.92	0.00	0.00	0.00		0.00	10,797.60	4,084.22	15,954.15	15,954.15	32,336.64	7,275.11			162,981.79
301	ADMINISTRADOR "B"	20205	SUB DE EGRESOS Y CP	CONFIANZA	QUINCENAL	GASTO CORRIENTE	RECURSOS FEDERALE	1528022	PARTICIPACIONES		76,579.92	0.00	0.00	0.00		0.00	10,797.60	4,084.22	15,954.15	15,954.15	32,711.64	7,275.12			163,356.80
301	ADMINISTRADOR "B"	20205	SUB DE EGRESOS Y CP	CONFIANZA	QUINCENAL	GASTO CORRIENTE	RECURSOS FEDERALE	1528022	PARTICIPACIONES		76,579.92	0.00	0.00	0.00		0.00	0.00	2,807.90	15,954.15	15,954.15	32,711.64	7,275.12			151,282.88
303	TECNICO ADMINISTRATIVO	20205	SUB DE EGRESOS Y CP	BASE	QUINCENAL	GASTO CORRIENTE	RECURSOS FEDERALES	1528022	PARTICIPACIONES		0.00	95,764.92	0.00	0.00		28,729.20	0.00			28,039.46	58,022.42	981.65			211,537.65
304	OFICIAL ADMINISTRATIVO	20205	SUB DE EGRESOS Y CP	BASE	QUINCENAL	GASTO CORRIENTE	RECURSOS FEDERALES	1528022	PARTICIPACIONES		0.00	82,157.88	0.00	0.00		20,539.92	0.00			24,429.42	72,647.84	7,620.55			207,395.61
304	OFICIAL ADMINISTRATIVO	20205	SUB DE EGRESOS Y CP	BASE	QUINCENAL	GASTO CORRIENTE	RECURSOS FEDERALES	1528022	PARTICIPACIONES		0.00	82,157.88	0.00	0.00		20,539.92	0.00			45,697.46	72,647.84	7,620.55			228,663.65
306	AUXILIAR ADMINISTRATIVO	20205	SUB DE EGRESOS Y CP	BASE	QUINCENAL	GASTO CORRIENTE	RECURSOS FEDERALES	1528022	PARTICIPACIONES		0.00	77,793.00	0.00	0.00		7,779.36	0.00			20,574.58	71,934.66	7,001.65			185,083.25
306	AUXILIAR ADMINISTRATIVO	20205	SUB DE EGRESOS Y CP	BASE	QUINCENAL	GASTO CORRIENTE	RECURSOS FEDERALES	1528022	PARTICIPACIONES		0.00	77,793.00	0.00	0.00		11,668.80	0.00	3,966.16	15,354.70	30,540.25	71,934.66	7,215.59			218,473.16
306	AUXILIAR ADMINISTRATIVO	20205	SUB DE EGRESOS Y CP	BASE	QUINCENAL	GASTO CORRIENTE	RECURSOS FEDERALES	1528022	PARTICIPACIONES		0.00	77,793.00	0.00	0.00		3,889.68	0.00	3,732.86	15,354.70	21,741.10	69,172.16	7,215.59			198,899.09
306	AUXILIAR ADMINISTRATIVO	20205	SUB DE EGRESOS Y CP	BASE	QUINCENAL	GASTO CORRIENTE	RECURSOS FEDERALES	1528022	PARTICIPACIONES		0.00	77,793.00	0.00	0.00		0.00	0.00	2,380.39	14,920.32	19,098.06	65,247.82	6,803.55			186,243.14
308	ESPECIALISTA ADMVO	20205	SUB DE EGRESOS Y CP	CONFIANZA	QUINCENAL	GASTO CORRIENTE	RECURSOS FEDERALE	1528022	PARTICIPACIONES		58,345.44	0.00	0.00	0.00		0.00	0.00	1,944.84	12,155.30	12,155.30	32,711.64	5,542.80			122,855.32
317	AUXILIAR ARCHIVISTA	20205	SUB DE EGRESOS Y CP	BASE	QUINCENAL	GASTO CORRIENTE	RECURSOS FEDERALES	1528022	PARTICIPACIONES		0.00	75,958.80	0.00	0.00		0.00	0.00	2,505.88	14,992.67	18,710.29	65,392.28	6,836.60			184,396.52
403	AYUDANTE UNIVERSAL DE OFICINA	20205	SUB DE EGRESOS Y CP	BASE	QUINCENAL	GASTO CORRIENTE	RECURSOS FEDERALES	1528022	PARTICIPACIONES		0.00	82,157.88	0.00	0.00		16,431.84	0.00			29,704.35	69,485.34	7,620.55			205,399.96
408	MECANOGRAFA	20205	SUB DE EGRESOS Y CP	BASE	QUINCENAL	GASTO CORRIENTE	RECURSOS FEDERALES	1528022	PARTICIPACIONES		0.00	75,958.80	0.00	0.00		3,798.00	0.00	2,961.50	14,910.52	19,027.94	68,655.06	6,758.17			192,069.99
410	OFICINISTA "B"	20205	SUB DE EGRESOS Y CP	CONFIANZA	QUINCENAL	GASTO CORRIENTE	RECURSOS FEDERALE	1528022	PARTICIPACIONES		56,687.76	0.00	0.00	0.00		0.00	0.00		3,820.00	3,820.00	0.00				64,327.76
410	OFICINISTA "B"	20205	SUB DE EGRESOS Y CP	CONFIANZA	QUINCENAL	GASTO CORRIENTE	RECURSOS FEDERALE	1528022	PARTICIPACIONES		56,687.76	0.00	0.00	0.00		0.00	2,664.48	2,362.05	11,809.95	11,809.95	32,711.64	5,343.48			123,389.31
501	ANALISTA	20205	SUB DE EGRESOS Y CP	CONFIANZA	QUINCENAL	GASTO CORRIENTE	RECURSOS FEDERALE	1528022	PARTICIPACIONES		73,726.44	0.00	0.00	0.00		0.00	3,465.12			15,359.67	32,711.64	7,004.16			132,267.03
501	ANALISTA	20205	SUB DE EGRESOS Y CP	CONFIANZA	QUINCENAL	GASTO CORRIENTE	RECURSOS FEDERALE	1528022	PARTICIPACIONES		73,726.44	0.00	0.00	0.00		0.00	10,395.60	3,932.16	15,359.67	15,359.67	32,711.64	7,004.16			158,489.34
501	ANALISTA	20205	SUB DE EGRESOS Y CP	CONFIANZA	QUINCENAL	GASTO CORRIENTE	RECURSOS FEDERALE	1528022	PARTICIPACIONES		73,726.44	0.00	0.00	0.00		0.00	6,930.48	3,932.16	15,359.67	15,359.67	32,336.64	7,004.16			154,649.22
622	TECNICO CONTABLE	20205	SUB DE EGRESOS Y CP	BASE	QUINCENAL	GASTO CORRIENTE	RECURSOS FEDERALES	1528022	PARTICIPACIONES		0.00	102,990.24	0.00	0.00		36,046.08	0.00			49,438.98	74,261.88	9,552.94			272,290.12
804	INTENDENTE	20205	SUB DE EGRESOS Y CP	BASE	QUINCENAL	GASTO CORRIENTE	RECURSOS FEDERALES	1528022	PARTICIPACIONES		0.00	71,961.36	0.00	0.00		0.00	0.00			17,716.10	64,207.35	6,674.84			160,559.65
808	CONSERJE	20205	SUB DE EGRESOS Y CP	BASE	QUINCENAL	GASTO CORRIENTE	RECURSOS FEDERALES	1528022	PARTICIPACIONES		0.00	75,592.32	0.00	0.00	41,916.22	0.00	0.00		5,885.27	5,885.27	17,457.56				146,736.64
908	ASESOR "C"	20205	SUB DE EGRESOS Y CP	CONTRATO	QUINCENAL	GASTO CORRIENTE	RECURSOS FEDERALE	1528022	PARTICIPACIONES		0.00	0.00	0.00	91,680.00		0.00	0.00				0.00				91,680.00
911	ANALISTA "C"	20205	SUB DE EGRESOS Y CP	CONTRATO	QUINCENAL	GASTO CORRIENTE	RECURSOS FEDERALE	1528022	PARTICIPACIONES		0.00	0.00	0.00	91,680.00		0.00	0.00		3,820.00	3,820.00	375.00				99,695.00
911	ANALISTA "C"	20205	SUB DE EGRESOS Y CP	CONTRATO	QUINCENAL	GASTO CORRIENTE	RECURSOS FEDERALE	1528022	PARTICIPACIONES		0.00	0.00	0.00	91,680.00		0.00	0.00				0.00				91,680.00
911	ANALISTA "C"	20205	SUB DE EGRESOS Y CP	CONTRATO	QUINCENAL	GASTO CORRIENTE	RECURSOS FEDERALE	1528022	PARTICIPACIONES		0.00	0.00	0.00	91,680.00		0.00	0.00				0.00				91,680.00
911	ANALISTA "C"	20205	SUB DE EGRESOS Y CP	CONTRATO	QUINCENAL	GASTO CORRIENTE	RECURSOS FEDERALE	1528022	PARTICIPACIONES		0.00	0.00	0.00	91,680.00		0.00	0.00		3,820.00	3,820.00	0.00				99,320.00
911	ANALISTA "C"	20205	SUB DE EGRESOS Y CP	CONTRATO	QUINCENAL	GASTO CORRIENTE	RECURSOS FEDERALE	1528022	PARTICIPACIONES		0.00	0.00	0.00	91,680.00		0.00	0.00				0.00				91,680.00
921	CAPACITADOR "A"	20205	SUB DE EGRESOS Y CP	CONTRATO	QUINCENAL	GASTO CORRIENTE	RECURSOS FEDERALE	1528022	PARTICIPACIONES		0.00	0.00	0.00	62,400.00		0.00	0.00		2,600.00	2,600.00	0.00				67,600.00
921	CAPACITADOR "A"	20205	SUB DE EGRESOS Y CP	CONTRATO	QUINCENAL	GASTO CORRIENTE	RECURSOS FEDERALE	1528022	PARTICIPACIONES		0.00	0.00	0.00	62,400.00		0.00	0.00		1,561.64	1,561.64	0.00				65,523.28
921	CAPACITADOR "A"	20205	SUB DE EGRESOS Y CP	CONTRATO	QUINCENAL	GASTO CORRIENTE	RECURSOS FEDERALE	1528022	PARTICIPACIONES		0.00	0.00	0.00	62,400.00		0.00	0.00				0.00				62,400.00
952	CAJERO "C"	20205	SUB DE EGRESOS Y CP	CONTRATO	QUINCENAL	GASTO CORRIENTE	RECURSOS FEDERALE	1528022	PARTICIPACIONES		0.00	0.00	0.00	60,000.00		0.00	0.00				0.00				60,000.00
952	CAJERO "C"	20205	SUB DE EGRESOS Y CP	CONTRATO	QUINCENAL	GASTO CORRIENTE	RECURSOS FEDERALE	1528022	PARTICIPACIONES		0.00	0.00	0.00	60,000.00		0.00	0.00		2,500.00	2,500.00	375.00				65,375.00
952	CAJERO "C"	20205	SUB DE EGRESOS Y CP	CONTRATO	QUINCENAL	GASTO CORRIENTE	RECURSOS FEDERALE	1528022	PARTICIPACIONES		0.00	0.00	0.00	60,000.00		0.00	0.00				0.00				60,000.00
952	CAJERO "C"	20205	SUB DE EGRESOS Y CP	CONTRATO	QUINCENAL	GASTO CORRIENTE	RECURSOS FEDERALE	1528022	PARTICIPACIONES		0.00	0.00	0.00	60,000.00		0.00	0.00				0.00				60,000.00
952	CAJERO "C"	20205	SUB DE EGRESOS Y CP	CONTRATO	QUINCENAL	GASTO CORRIENTE	RECURSOS FEDERALE	1528022	PARTICIPACIONES		0.00	0.00	0.00	60,000.00		0.00	0.00		212.32	212.32	0.00				60,424.64
952	CAJERO "C"	20205	SUB DE EGRESOS Y CP	CONTRATO	QUINCENAL	GASTO CORRIENTE	RECURSOS FEDERALE	1528022	PARTICIPACIONES		0.00	0.00	0.00	60,000.00		0.00	0.00				0.00				60,000.00
132	SUBDIRECTOR "A"	20206	SUB DE CONTABILIDAD	CONFIANZA	QUINCENAL	GASTO CORRIENTE	RECURSOS FEDERALE	1528022	PARTICIPACIONES		80,119.08	0.00	0.00	0.00		0.00	0.00	1,335.30	16,691.47	268,819.39	24,099.84	7,611.12			398,676.20
136	JEFE DE DEPARTAMENTO "A"	20206	SUB DE CONTABILIDAD	CONFIANZA	QUINCENAL	GASTO CORRIENTE	RECURSOS FEDERALE	1528022	PARTICIPACIONES		68,652.48	0.00	0.00	0.00		0.00	0.00	2,288.40	14,302.60	120,371.32	23,724.84	6,522.00			235,861.64
136	JEFE DE DEPARTAMENTO "A"	20206	SUB DE CONTABILIDAD	CONFIANZA	QUINCENAL	GASTO CORRIENTE	RECURSOS FEDERALE	1528022	PARTICIPACIONES		68,652.48	0.00	0.00	0.00		0.00	0.00				0.00				68,652.48
136	JEFE DE DEPARTAMENTO "A"	20206	SUB DE CONTABILIDAD	CONFIANZA	QUINCENAL	GASTO CORRIENTE	RECURSOS FEDERALE	1528022	PARTICIPACIONES		68,652.48	0.00	0.00	0.00		0.00	0.00	1,144.20	14,302.60	39,102.36	24,099.84	1,087.00			148,388.48
136	JEFE DE DEPARTAMENTO "A"	20206	SUB DE CONTABILIDAD	CONFIANZA	QUINCENAL	GASTO CORRIENTE	RECURSOS FEDERALE	1528022	PARTICIPACIONES		68,652.48	0.00	0.00	0.00		0.00	0.00	2,288.40	14,302.60	120,371.32	23,724.84	6,522.00			235,861.64
304	OFICIAL ADMINISTRATIVO	20206	SUB DE CONTABILIDAD	BASE	QUINCENAL	GASTO CORRIENTE	RECURSOS FEDERALES	1528022	PARTICIPACIONES		0.00	82,157.88	0.00	0.00		16,431.84	0.00			23,868.76	72,554.06	7,493.42			202,505.96
305	AYUDANTE ADMINISTRATIVO	20206	SUB DE CONTABILIDAD	BASE	QUINCENAL	GASTO CORRIENTE	RECURSOS FEDERALES	1528022	PARTICIPACIONES		0.00	82,157.88	0.00	0.00		16,431.84	0.00			23,199.02	72,254.06	1,729.74			195,772.54
309	ESPECIALISTA ADMVO. B	20206	SUB DE CONTABILIDAD	CONFIANZA	QUINCENAL	GASTO CORRIENTE	RECURSOS FEDERALE	1528022	PARTICIPACIONES		68,400.48	0.00	0.00	0.00		0.00	6,429.60	3,192.00	14,250.10	14,250.10	32,711.64	6,498.00			145,731.92
404	AUXILIAR UNIVERSAL DE OFICINA	20206	SUB DE CONTABILIDAD	BASE	QUINCENAL	GASTO CORRIENTE	RECURSOS FEDERALES	1528022	PARTICIPACIONES		0.00	80,947.32	0.00	0.00		8,094.72	0.00	3,884.36	17,633.10	24,076.23	65,710.05	7,257.33			207,603.11
407	TAQUIMECANOGRAFA	20206	SUB DE CONTABILIDAD	BASE	QUINCENAL	GASTO CORRIENTE	RECURSOS FEDERALES	1528022	PARTICIPACIONES		0.00	79,956.72	0.00	0.00		7,995.60	0.00	3,836.74	15,781.77	21,946.11	72,477.31	7,442.91			209,437.16
911	ANALISTA "C"	20206	SUB DE CONTABILIDAD	CONTRATO	QUINCENAL	GASTO CORRIENTE	RECURSOS FEDERALE	1528022	PARTICIPACIONES		0.00	0.00	0.00	91,680.00		0.00	0.00		3,820.00	3,820.00	375.00				99,695.00
911	ANALISTA "C"	20206	SUB DE CONTABILIDAD	CONTRATO	QUINCENAL	GASTO CORRIENTE	RECURSOS FEDERALE	1528022	PARTICIPACIONES		0.00	0.00	0.00	91,680.00		0.00	0.00		3,820.00	3,820.00	0.00				99,320.00
921	CAPACITADOR "A"	20206	SUB DE CONTABILIDAD	CONTRATO	QUINCENAL	GASTO CORRIENTE	RECURSOS FEDERALE	1528022	PARTICIPACIONES		0.00	0.00	0.00	62,400.00		0.00	0.00		2,600.00	2,600.00	375.00				67,975.00
130	DIRECTOR "A"	20301	OFNA DIR DES URB OBR	CONFIANZA	QUINCENAL	GASTO CORRIENTE	RECURSOS FEDERALE	1528022	PARTICIPACIONES		91,586.16	0.00	0.00	0.00		0.00	0.00	2,670.60	16,691.47	247,808.73	23,724.84	6,659.73			389,141.53
135	JEFE DE UNIDAD "B"	20301	OFNA DIR DES URB OBR	CONFIANZA	QUINCENAL	GASTO CORRIENTE	RECURSOS FEDERALE	1528022	PARTICIPACIONES		68,652.48	0.00	0.00	0.00		0.00	0.00	2,288.40	14,302.60	144,501.34	23,724.84	5,706.75			259,176.41
137	JEFE DE DEPARTAMENTO "B"	20301	OFNA DIR DES URB OBR	CONFIANZA	QUINCENAL	GASTO CORRIENTE	RECURSOS FEDERALE	1528022	PARTICIPACIONES		68,652.48	0.00	0.00	0.00		0.00	0.00	2,288.40	14,302.60	120,371.32	24,099.84	6,522.00			236,236.64
203	JEFE DE OFICINA	20301	OFNA DIR DES URB OBR	CONFIANZA	QUINCENAL	GASTO CORRIENTE	RECURSOS FEDERALE	1528022	PARTICIPACIONES		67,757.04	0.00	0.00	0.00		0.00	0.00	2,484.38	14,116.05	14,116.05	32,711.64	6,436.80			137,621.96
303	TECNICO ADMINISTRATIVO	20301	OFNA DIR DES URB OBR	BASE	QUINCENAL	GASTO CORRIENTE	RECURSOS FEDERALES	1528022	PARTICIPACIONES		0.00	95,764.92	0.00	0.00		4,788.24	0.00	4,595.32	18,901.97	26,763.89	70,564.58	8,882.66			230,261.58
303	TECNICO ADMINISTRATIVO	20301	OFNA DIR DES URB OBR	BASE	QUINCENAL	GASTO CORRIENTE	RECURSOS FEDERALES	1528022	PARTICIPACIONES		0.00	95,764.92	0.00	0.00		4,788.24	0.00	4,595.32	20,918.18	28,780.10	71,753.63	8,882.66			235,483.05
304	OFICIAL ADMINISTRATIVO	20301	OFNA DIR DES URB OBR	BASE	QUINCENAL	GASTO CORRIENTE	RECURSOS FEDERALES	1528022	PARTICIPACIONES		0.00	82,157.88	0.00	0.00		24,647.76	0.00			23,026.36	70,254.96	7,394.60			207,481.56
304	OFICIAL ADMINISTRATIVO	20301	OFNA DIR DES URB OBR	BASE	SEMANAL	GASTO CORRIENTE	RECURSOS FEDERALES	1528022	PARTICIPACIONES		0.00	82,157.88	0.00	0.00		8,217.71	0.00	3,888.38	18,378.38	23,616.13	66,335.63	7,599.91			210,194.02
306	AUXILIAR ADMINISTRATIVO	20301	OFNA DIR DES URB OBR	BASE	QUINCENAL	GASTO CORRIENTE	RECURSOS FEDERALES	1528022	PARTICIPACIONES		0.00	77,793.00	0.00	0.00		7,779.36	0.00	3,732.86	15,354.70	21,352.26	72,459.66	7,001.65			205,473.49
306	AUXILIAR ADMINISTRATIVO	20301	OFNA DIR DES URB OBR	BASE	QUINCENAL	GASTO CORRIENTE	RECURSOS FEDERALES	1528022	PARTICIPACIONES		0.00	77,793.00	0.00	0.00		3,889.68	0.00	3,644.92	15,354.70	18,202.30	71,942.56	4,605.37			195,432.53
306	AUXILIAR ADMINISTRATIVO	20301	OFNA DIR DES URB OBR	BASE	QUINCENAL	GASTO CORRIENTE	RECURSOS FEDERALES	1528022	PARTICIPACIONES		0.00	77,793.00	0.00	0.00		11,668.80	0.00	3,966.16	17,401.99	24,187.54	68,659.60	7,001.65			210,678.74
308	ESPECIALISTA ADMINISTRATIVO "A"	20301	OFNA DIR DES URB OBR	CONFIANZA	QUINCENAL	GASTO CORRIENTE	RECURSOS FEDERALE	1528022	PARTICIPACIONES		58,345.44	0.00	0.00	0.00		0.00	5,484.48	2,917.26	12,121.99	12,121.99	32,336.64	5,521.24			128,849.04
317	AUXILIAR ARCHIVISTA	20301	OFNA DIR DES URB OBR	BASE	QUINCENAL	GASTO CORRIENTE	RECURSOS FEDERALES	1528022	PARTICIPACIONES		0.00	75,958.80	0.00	0.00		22,788.00	0.00			23,566.95	54,423.42	7,045.50			183,782.67
317	AUXILIAR ARCHIVISTA	20301	OFNA DIR DES URB OBR	BASE	QUINCENAL	GASTO CORRIENTE	RECURSOS FEDERALES	1528022	PARTICIPACIONES		0.00	75,958.80	0.00	0.00		0.00	0.00	2,269.32	14,934.77	18,817.17	29,225.50	1,025.16			142,230.72
317	AUXILIAR ARCHIVISTA	20301	OFNA DIR DES URB OBR	BASE	QUINCENAL	GASTO CORRIENTE	RECURSOS FEDERALES	1528022	PARTICIPACIONES		0.00	75,958.80	0.00	0.00		0.00	0.00	2,505.88	14,992.67	17,950.93	51,641.16	5,754.52			168,803.96
319	SUPERVISOR	20301	OFNA DIR DES URB OBR	CONFIANZA	QUINCENAL	GASTO CORRIENTE	RECURSOS FEDERALE	1528022	PARTICIPACIONES		58,889.28	0.00	0.00	0.00		0.00	0.00	2,453.70	12,268.60	12,268.60	32,336.64	5,594.40			123,811.22
319	SUPERVISOR	20301	OFNA DIR DES URB OBR	CONFIANZA	QUINCENAL	GASTO CORRIENTE	RECURSOS FEDERALE	1528022	PARTICIPACIONES		58,889.28	0.00	0.00	0.00		0.00	2,767.68	2,453.70	12,234.98	12,234.98	32,336.64	5,572.65			126,489.91
322	NOTIFICADOR	20301	OFNA DIR DES URB OBR	BASE	QUINCENAL	GASTO CORRIENTE	RECURSOS FEDERALES	1528022	PARTICIPACIONES		0.00	77,793.00	0.00	0.00		11,668.80	0.00	3,966.16	15,354.70	19,807.21	72,309.66	7,001.65			207,901.18
322	NOTIFICADOR	20301	OFNA DIR DES URB OBR	BASE	QUINCENAL	GASTO CORRIENTE	RECURSOS FEDERALES	1528022	PARTICIPACIONES		0.00	77,793.00	0.00	0.00		3,889.68	0.00	3,173.86	14,879.44	17,664.60	65,347.82	6,803.55			189,551.95
322	NOTIFICADOR	20301	OFNA DIR DES URB OBR	BASE	QUINCENAL	GASTO CORRIENTE	RECURSOS FEDERALES	1528022	PARTICIPACIONES		0.00	77,793.00	0.00	0.00		0.00	0.00	1,516.48	15,354.70	18,988.29	52,111.42	270.52			166,034.41
322	NOTIFICADOR	20301	OFNA DIR DES URB OBR	BASE	QUINCENAL	GASTO CORRIENTE	RECURSOS FEDERALES	1528022	PARTICIPACIONES		0.00	77,793.00	0.00	0.00		3,889.68	0.00	3,732.86	15,354.70	20,185.74	72,309.66	7,215.59			200,481.25
401	SECRETARIO PARTICULAR	20301	OFNA DIR DES URB OBR	CONFIANZA	QUINCENAL	GASTO CORRIENTE	RECURSOS FEDERALE	1528022	PARTICIPACIONES		88,347.00	0.00	0.00	0.00		0.00	12,456.96	4,711.86	18,355.19	18,355.19	32,711.64	8,360.40			183,298.24

403	AYUDANTE UNIVERSAL DE OFICINA	20301	OFNA DIR DES URB OBR	BASE	QUINCENAL	GASTO CORRIENTE	RECURSOS FEDERALES	152022	PARTICIPACIONES	0.00	82,157.88	0.00	0.00		16,431.84	0.00					23,199.02	72,647.84	7,620.55	202,057.13
404	AUXILIAR UNIVERSAL DE OFICINA	20301	OFNA DIR DES URB OBR	BASE	SEMANAL	GASTO CORRIENTE	RECURSOS FEDERALES	152022	PARTICIPACIONES	0.00	80,947.32	0.00	0.00		16,192.96	0.00		2,659.29	18,107.60	2,195.60	21,743.62	66,062.08	7,265.21	215,173.68
404	AUXILIAR UNIVERSAL DE OFICINA	20301	OFNA DIR DES URB OBR	BASE	SEMANAL	GASTO CORRIENTE	RECURSOS FEDERALES	152022	PARTICIPACIONES	0.00	80,947.32	0.00	0.00		20,241.34	0.00		4,263.62	17,886.09		24,995.91	65,337.98	7,124.11	220,796.37
407	TAQUIMECANOGRAFA	20301	OFNA DIR DES URB OBR	BASE	QUINCENAL	GASTO CORRIENTE	RECURSOS FEDERALES	152022	PARTICIPACIONES	0.00	79,956.72	0.00	0.00		7,995.60	0.00		3,938.40	15,781.77		22,145.94	72,552.31	7,416.33	209,787.07
407	TAQUIMECANOGRAFA	20301	OFNA DIR DES URB OBR	BASE	QUINCENAL	GASTO CORRIENTE	RECURSOS FEDERALES	152022	PARTICIPACIONES	0.00	79,956.72	0.00	0.00		3,997.92	0.00		3,836.74	15,781.77		22,345.77	69,264.81	7,416.33	202,600.06
407	TAQUIMECANOGRAFA	20301	OFNA DIR DES URB OBR	BASE	QUINCENAL	GASTO CORRIENTE	RECURSOS FEDERALES	152022	PARTICIPACIONES	0.00	79,956.72	0.00	0.00		3,997.92	0.00		3,836.74	15,781.77		22,345.77	69,364.81	7,416.33	202,700.06
407	TAQUIMECANOGRAFA	20301	OFNA DIR DES URB OBR	BASE	QUINCENAL	GASTO CORRIENTE	RECURSOS FEDERALES	152022	PARTICIPACIONES	0.00	79,956.72	0.00	0.00		3,997.92	0.00		3,732.86	15,228.49		19,281.85	72,359.66	6,919.96	201,477.46
407	TAQUIMECANOGRAFA	20301	OFNA DIR DES URB OBR	BASE	QUINCENAL	GASTO CORRIENTE	RECURSOS FEDERALES	152022	PARTICIPACIONES	0.00	79,956.72	0.00	0.00		3,997.92	0.00		3,499.56	15,312.63		19,938.94	69,097.16	6,974.42	198,777.35
407	TAQUIMECANOGRAFA	20301	OFNA DIR DES URB OBR	BASE	SEMANAL	GASTO CORRIENTE	RECURSOS FEDERALES	152022	PARTICIPACIONES	0.00	79,957.08	0.00	0.00		3,998.84	0.00		3,398.98	17,886.09		23,553.99	65,899.18	7,150.25	201,844.41
407	TAQUIMECANOGRAFA	20301	OFNA DIR DES URB OBR	BASE	QUINCENAL	GASTO CORRIENTE	RECURSOS FEDERALES	152022	PARTICIPACIONES	0.00	79,957.08	0.00	0.00		3,997.92	0.00		3,357.14	17,886.09		23,030.10	65,454.00	7,416.33	201,098.66
407	TAQUIMECANOGRAFA	20301	OFNA DIR DES URB OBR	BASE	QUINCENAL	GASTO CORRIENTE	RECURSOS FEDERALES	152022	PARTICIPACIONES	0.00	79,957.08	0.00	0.00		3,997.92	0.00		3,117.35	17,886.09		22,020.36	69,116.50	7,416.33	203,511.63
407	TAQUIMECANOGRAFA	20301	OFNA DIR DES URB OBR	BASE	QUINCENAL	GASTO CORRIENTE	RECURSOS FEDERALES	152022	PARTICIPACIONES	0.00	79,957.08	0.00	0.00		0.00	0.00		2,637.76	17,886.09		21,599.52	68,966.50	7,416.33	198,463.28
408	MECANOGRAFA	20301	OFNA DIR DES URB OBR	BASE	QUINCENAL	GASTO CORRIENTE	RECURSOS FEDERALES	152022	PARTICIPACIONES	0.00	75,958.80	0.00	0.00		3,798.00	0.00		3,644.92	14,992.67		21,038.67	72,167.56	6,836.60	198,437.22
408	MECANOGRAFA	20301	OFNA DIR DES URB OBR	BASE	QUINCENAL	GASTO CORRIENTE	RECURSOS FEDERALES	152022	PARTICIPACIONES	0.00	75,958.80	0.00	0.00		7,596.00	0.00		3,644.92	14,992.67		21,038.67	72,167.56	6,836.60	202,235.22
408	MECANOGRAFA	20301	OFNA DIR DES URB OBR	BASE	QUINCENAL	GASTO CORRIENTE	RECURSOS FEDERALES	152022	PARTICIPACIONES	0.00	75,958.80	0.00	0.00		0.00	0.00		1,402.83	14,951.59		17,950.09	71,557.85	2,282.69	184,103.85
408	MECANOGRAFA	20301	OFNA DIR DES URB OBR	BASE	QUINCENAL	GASTO CORRIENTE	RECURSOS FEDERALES	152022	PARTICIPACIONES	0.00	75,958.92	0.00	0.00		0.00	0.00		2,278.08	16,991.72		20,699.28	56,138.68	6,836.60	178,903.28
409	OFICINISTA "A"	20301	OFNA DIR DES URB OBR	CONFIANZA	QUINCENAL	GASTO CORRIENTE	RECURSOS FEDERALES	152022	PARTICIPACIONES	53,834.52	0.00	0.00	0.00		0.00	5,060.40		2,781.44	11,215.52		11,215.52	32,711.64	5,128.37	121,947.41
409	OFICINISTA "A"	20301	OFNA DIR DES URB OBR	CONFIANZA	QUINCENAL	GASTO CORRIENTE	RECURSOS FEDERALES	152022	PARTICIPACIONES	53,834.52	0.00	0.00	0.00		0.00	2,530.32		2,422.55	11,215.52		11,215.52	32,711.64	5,114.16	119,044.23
410	OFICINISTA "B"	20301	OFNA DIR DES URB OBR	BASE	QUINCENAL	GASTO CORRIENTE	RECURSOS FEDERALES	152022	PARTICIPACIONES	0.00	79,370.16	0.00	0.00		8,774.88	0.00		3,319.10	12,964.95		12,964.95	32,711.64	5,912.16	156,017.84
410	OFICINISTA "B"	20301	OFNA DIR DES URB OBR	BASE	QUINCENAL	GASTO CORRIENTE	RECURSOS FEDERALES	152022	PARTICIPACIONES	0.00	79,370.16	0.00	0.00		0.00	0.00		2,834.49	17,401.99		21,169.49	65,543.30	7,196.07	193,515.50
411	SECRETARIA "A"	20301	OFNA DIR DES URB OBR	CONFIANZA	QUINCENAL	GASTO CORRIENTE	RECURSOS FEDERALES	152022	PARTICIPACIONES	58,889.28	0.00	0.00	0.00		0.00	2,767.68		2,551.84	12,268.60		12,268.60	32,711.64	5,594.40	127,052.04
501	ANALISTA	20301	OFNA DIR DES URB OBR	CONFIANZA	QUINCENAL	GASTO CORRIENTE	RECURSOS FEDERALES	152022	PARTICIPACIONES	73,726.44	0.00	0.00	0.00		0.00	13,860.96					15,359.67	32,711.64	7,004.16	142,662.87
501	ANALISTA	20301	OFNA DIR DES URB OBR	CONFIANZA	QUINCENAL	GASTO CORRIENTE	RECURSOS FEDERALES	152022	PARTICIPACIONES	73,726.44	0.00	0.00	0.00		0.00	6,930.48		3,809.28	15,359.67		15,359.67	32,336.64	7,004.16	154,526.34
501	ANALISTA	20301	OFNA DIR DES URB OBR	CONFIANZA	QUINCENAL	GASTO CORRIENTE	RECURSOS FEDERALES	152022	PARTICIPACIONES	73,726.44	0.00	0.00	0.00		0.00	3,465.12		3,317.76	15,359.67		15,359.67	32,336.64	7,004.16	150,569.46
501	ANALISTA	20301	OFNA DIR DES URB OBR	CONFIANZA	QUINCENAL	GASTO CORRIENTE	RECURSOS FEDERALES	152022	PARTICIPACIONES	73,726.44	0.00	0.00	0.00		0.00	0.00		2,703.36	15,359.67		15,359.67	32,336.64	7,004.16	146,489.94
506	AUXILIAR DE INGENIERO	20301	OFNA DIR DES URB OBR	BASE	QUINCENAL	GASTO CORRIENTE	RECURSOS FEDERALES	152022	PARTICIPACIONES	0.00	75,958.80	0.00	0.00		3,798.00	0.00		3,644.92	14,992.67		21,038.67	72,167.56	7,045.50	198,646.12
603	CAPTURISTA B	20301	OFNA DIR DES URB OBR	CONFIANZA	QUINCENAL	GASTO CORRIENTE	RECURSOS FEDERALES	152022	PARTICIPACIONES	57,475.92	0.00	0.00	0.00		0.00	10,805.76					11,941.34	32,711.64	5,418.00	118,352.66
603	CAPTURISTA B	20301	OFNA DIR DES URB OBR	CONFIANZA	QUINCENAL	GASTO CORRIENTE	RECURSOS FEDERALES	152022	PARTICIPACIONES	57,475.92	0.00	0.00	0.00		0.00	2,701.44		2,586.49	11,974.15		11,974.15	32,711.64	5,460.48	124,884.27
603	CAPTURISTA B	20301	OFNA DIR DES URB OBR	BASE	SEMANAL	GASTO CORRIENTE	RECURSOS FEDERALES	152022	PARTICIPACIONES	0.00	80,360.28	0.00	0.00		4,018.65	0.00		3,090.20	17,976.28		21,482.31	62,697.76	7,433.56	197,059.04
614	DIBUJANTE	20301	OFNA DIR DES URB OBR	BASE	QUINCENAL	GASTO CORRIENTE	RECURSOS FEDERALES	152022	PARTICIPACIONES	0.00	80,947.32	0.00	0.00		16,189.20	0.00					21,036.42	69,041.56	7,508.29	194,722.79
614	DIBUJANTE	20301	OFNA DIR DES URB OBR	BASE	QUINCENAL	GASTO CORRIENTE	RECURSOS FEDERALES	152022	PARTICIPACIONES	0.00	80,947.32	0.00	0.00		12,141.84	0.00		4,859.05	21,102.42		30,652.59	67,740.46	9,626.86	227,070.54
614	DIBUJANTE	20301	OFNA DIR DES URB OBR	BASE	QUINCENAL	GASTO CORRIENTE	RECURSOS FEDERALES	152022	PARTICIPACIONES	0.00	80,947.32	0.00	0.00		8,094.72	0.00		3,884.36	15,977.30		22,420.43	66,330.28	7,508.29	205,162.70
618	CHOFER	20301	OFNA DIR DES URB OBR	BASE	QUINCENAL	GASTO CORRIENTE	RECURSOS FEDERALES	152022	PARTICIPACIONES	0.00	83,073.96	0.00	0.00		8,307.36	0.00		4,092.00	18,583.32		25,403.32	60,163.63	7,705.48	207,329.07
618	CHOFER	20301	OFNA DIR DES URB OBR	BASE	QUINCENAL	GASTO CORRIENTE	RECURSOS FEDERALES	152022	PARTICIPACIONES	0.00	85,862.28	0.00	0.00		21,465.84	0.00					25,544.01	55,190.71	7,728.01	195,790.85
618	CHOFER	20301	OFNA DIR DES URB OBR	BASE	QUINCENAL	GASTO CORRIENTE	RECURSOS FEDERALES	152022	PARTICIPACIONES	0.00	85,862.28	0.00	0.00		12,835.20	0.00		3,942.34	16,216.22		23,135.26	41,007.80	1,139.04	184,138.14
622	TECNICO CONTABLE	20301	OFNA DIR DES URB OBR	BASE	QUINCENAL	GASTO CORRIENTE	RECURSOS FEDERALES	152022	PARTICIPACIONES	0.00	102,990.24	0.00	0.00		0.00	0.00		1,129.26	8,697.91		8,697.91	32,336.64	3,218.40	157,070.36
622	TECNICO CONTABLE	20301	OFNA DIR DES URB OBR	BASE	QUINCENAL	GASTO CORRIENTE	RECURSOS FEDERALES	152022	PARTICIPACIONES	0.00	102,990.24	0.00	0.00		25,747.20	0.00					20,128.46	66,630.28	7,214.83	222,711.01
622	TECNICO CONTABLE	20301	OFNA DIR DES URB OBR	BASE	QUINCENAL	GASTO CORRIENTE	RECURSOS FEDERALES	152022	PARTICIPACIONES	0.00	102,990.24	0.00	0.00		20,597.76	0.00					26,493.82	57,836.08	8,081.23	215,999.13
624	PROMOTOR SOCIAL	20301	OFNA DIR DES URB OBR	CONFIANZA	QUINCENAL	GASTO CORRIENTE	RECURSOS FEDERALES	152022	PARTICIPACIONES	68,427.84	0.00	0.00	0.00		0.00	0.00		2,509.06	14,255.80		14,255.80	32,336.64	6,500.64	138,285.78
624	PROMOTOR SOCIAL	20301	OFNA DIR DES URB OBR	CONFIANZA	QUINCENAL	GASTO CORRIENTE	RECURSOS FEDERALES	152022	PARTICIPACIONES	68,427.84	0.00	0.00	0.00		0.00	3,216.24		2,851.20	14,255.80		14,255.80	32,711.64	6,500.64	142,219.16
627	OPER. DE MAQUINARIA PESADA	20301	OFNA DIR DES URB OBR	BASE	SEMANAL	GASTO CORRIENTE	RECURSOS FEDERALES	152022	PARTICIPACIONES	0.00	102,476.28	0.00	0.00		25,625.09	0.00		6,960.07	29,620.28		45,439.58	61,893.65	12,246.06	284,261.01
627	OPER. DE MAQUINARIA PESADA	20301	OFNA DIR DES URB OBR	BASE	SEMANAL	GASTO CORRIENTE	RECURSOS FEDERALES	152022	PARTICIPACIONES	0.00	102,476.28	0.00	0.00		25,625.09	0.00		6,365.78	22,923.53		33,567.27	59,873.11	9,479.26	260,310.32
630	AYDTE. OPER. MAQ. PESADA	20301	OFNA DIR DES URB OBR	BASE	SEMANAL	GASTO CORRIENTE	RECURSOS FEDERALES	152022	PARTICIPACIONES	0.00	91,107.00	0.00	0.00		18,224.97	0.00		4,589.28	17,352.72	3,401.28	21,179.12	56,154.48	502.52	212,511.37
630	AYDTE. OPER. MAQ. PESADA	20301	OFNA DIR DES URB OBR	BASE	SEMANAL	GASTO CORRIENTE	RECURSOS FEDERALES	152022	PARTICIPACIONES	0.00	91,107.00	0.00	0.00		13,668.73	0.00		4,581.44	20,380.28		28,222.72	67,657.00	8,427.71	234,044.88
710	AYDTE. OPER. MAQ. PESADA	20301	OFNA DIR DES URB OBR	BASE	SEMANAL	GASTO CORRIENTE	RECURSOS FEDERALES	152022	PARTICIPACIONES	0.00	83,477.40	0.00	0.00		20,874.35	0.00		5,185.40	16,476.67		25,352.95	49,816.94	7,492.38	208,676.09
710	AYDTE. OPER. MAQ. PESADA	20301	OFNA DIR DES URB OBR	BASE	QUINCENAL	GASTO CORRIENTE	RECURSOS FEDERALES	152022	PARTICIPACIONES	0.00	83,477.40	0.00	0.00		20,869.20	0.00					24,197.49	58,268.44	7,742.95	194,555.48
711	AUXILIAR TOPOGRAFO	20301	OFNA DIR DES URB OBR	BASE	QUINCENAL	GASTO CORRIENTE	RECURSOS FEDERALES	152022	PARTICIPACIONES	0.00	71,925.00	0.00	0.00		0.00	0.00		2,157.12	14,196.47		17,886.97	68,342.53	6,671.49	181,179.58
711	AUXILIAR TOPOGRAFO	20301	OFNA DIR DES URB OBR	BASE	QUINCENAL	GASTO CORRIENTE	RECURSOS FEDERALES	152022	PARTICIPACIONES	0.00	71,925.00	0.00	0.00		0.00	0.00						0.00		71,925.00
740	CHOFER "B"	20301	OFNA DIR DES URB OBR	BASE	SEMANAL	GASTO CORRIENTE	RECURSOS FEDERALES	152022	PARTICIPACIONES	0.00	84,834.60	0.00	0.00		21,212.76	0.00		1,981.80	18,977.18	67,120.64	23,254.18	30,280.89	1,464.70	249,126.75
740	CHOFER "B"	20301	OFNA DIR DES URB OBR	BASE	SEMANAL	GASTO CORRIENTE	RECURSOS FEDERALES	152022	PARTICIPACIONES	0.00	84,834.60	0.00	0.00		12,727.55	0.00		4,266.04	18,977.18	2,092.00	26,279.53	57,048.42	7,286.17	213,511.49
804	INTENDENTE	20301	OFNA DIR DES URB OBR	BASE	SEMANAL	GASTO CORRIENTE	RECURSOS FEDERALES	152022	PARTICIPACIONES	0.00	69,100.08	0.00	0.00		0.00	0.00		2,248.36	15,457.42		19,306.21	54,386.76	6,392.06	166,890.89
804	INTENDENTE	20301	OFNA DIR DES URB OBR	BASE	SEMANAL	GASTO CORRIENTE	RECURSOS FEDERALES	152022	PARTICIPACIONES	0.00	69,100.08	0.00	0.00		0.00	0.00		2,043.96	15,457.42		18,956.32	51,871.76	5,730.82	163,160.36
804	INTENDENTE	20301	OFNA DIR DES URB OBR	BASE	QUINCENAL	GASTO CORRIENTE	RECURSOS FEDERALES	152022	PARTICIPACIONES	0.00	71,961.36	0.00	0.00		0.00	0.00		2,805.66	14,203.65		17,744.69	68,345.35	6,674.84	181,735.55
804	INTENDENTE	20301	OFNA DIR DES URB OBR	BASE	QUINCENAL	GASTO CORRIENTE	RECURSOS FEDERALES	152022	PARTICIPACIONES	0.00	71,961.36	0.00	0.00		3,598.08	0.00		3,453.12	14,203.65		19,032.23	71,857.85	6,674.84	190,781.13
804	INTENDENTE	20301	OFNA DIR DES URB OBR	BASE	QUINCENAL	GASTO CORRIENTE	RECURSOS FEDERALES	152022	PARTICIPACIONES	0.00	71,961.36	0.00	0.00		3,598.08	0.00		2,805.66	14,203.65		18,284.24	71,857.85	6,674.84	189,385.68
804	INTENDENTE	20301	OFNA DIR DES URB OBR	BASE	QUINCENAL	GASTO CORRIENTE	RECURSOS FEDERALES	152022	PARTICIPACIONES	0.00	71,961.36	0.00	0.00		0.00	0.00						0.00		71,961.36
807	VELADOR	20301	OFNA DIR DES URB OBR	BASE	SEMANAL	GASTO CORRIENTE	RECURSOS FEDERALES	152022	PARTICIPACIONES	0.00	72,767.64	0.00	0.00		0.00	0.00		2,280.56	15,678.98		19,237.14	64,277.20	6,483.52	180,725.04
807	VELADOR	20301	OFNA DIR DES URB OBR	BASE	SEMANAL	GASTO CORRIENTE	RECURSOS FEDERALES	152022	PARTICIPACIONES	0.00	75,592.32	0.00	0.00		18,902.31	0.00		4,472.16	14,920.32		22,874.32	63,587.66	6,992.43	207,341.52
807	VELADOR	20301	OFNA DIR DES URB OBR	BASE	SEMANAL	GASTO CORRIENTE	RECURSOS FEDERALES	152022	PARTICIPACIONES	0.00	75,592.32	0.00	0.00		11,341.59	0.00		3,801.34	14,920.32		21,240.64	63,587.66	6,992.43	197,476.30
807	VELADOR	20301	OFNA DIR DES URB OBR	BASE	SEMANAL	GASTO CORRIENTE	RECURSOS FEDERALES	152022	PARTICIPACIONES	0.00	75,592.32	0.00	0.00		7,561.24	0.00		3,577.72	14,920.32		21,044.32	72,139.16	6,992.43	201,827.51
807	VELADOR	20301	OFNA DIR DES URB OBR	BASE	QUINCENAL	GASTO CORRIENTE	RECURSOS FEDERALES	152022	PARTICIPACIONES	0.00	75,592.32	0.00	0.00		0.00	0.00		2,267.04	14,920.32		18,899.12	60,316.66	7,011.44	179,006.90
807	VELADOR	20301	OFNA DIR DES URB OBR	BASE	QUINCENAL	GASTO CORRIENTE	RECURSOS FEDERALES	152022	PARTICIPACIONES	0.00	75,592.32	0.00	0.00		3,779.76	0.00		3,853.98	14,613.74		20,640.60	68,926.66	6,644.79	194,051.85
807	VELADOR	20301	OFNA DIR DES URB OBR	BASE	QUINCENAL	GASTO CORRIENTE	RECURSOS FEDERALES	152022	PARTICIPACIONES	0.00	75,592.32	0.00	0.00	6,739.71	0.00	0.00		1,136.28	13,460.21		15,354.01	6,530.58	5,397.44	124,210.55
808	CONSERJE	20301	OFNA DIR DES URB OBR	BASE	QUINCENAL	GASTO CORRIENTE	RECURSOS FEDERALES	152022	PARTICIPACIONES	0.00	75,592.32	0.00	0.00	53,895.10	0.00	0.00			9,021.57		9,021.57	20,676.74		168,207.30
811	BARRENDERO	20301	OFNA DIR DES URB OBR	BASE	QUINCENAL	GASTO CORRIENTE	RECURSOS FEDERALES	152022	PARTICIPACIONES	0.00	69,100.08	0.00	0.00		0.00	0.00		2,765.49	13,638.90		18,248.05	71,636.17	6,219.42	181,608.11
816	JEFE DE CUADRILLA DE ALUMBRADO PUB	20301	OFNA DIR DES URB OBR	BASE	SEMANAL	GASTO CORRIENTE	RECURSOS FEDERALES	152022	PARTICIPACIONES	0.00	124,813.44	0.00	0.00		37,452.13	0.00	5,912.00	2,979.65	20,380.28	2,514.88	25,349.30	29,946.41	2,590.00	251,938.09
816	JEFE DE CUADRILLA DE ALUMBRADO PUB	20301	OFNA DIR DES URB OBR	BASE	SEMANAL	GASTO CORRIENTE	RECURSOS FEDERALES	152022	PARTICIPACIONES	0.00	124,813.44	0.00	0.00		31,210.11	0.00		8,122.48	27,843.79		39,900.53	63,845.26	11,158.64	306,894.25
816	JEFE DE CUADRILLA DE ALUMBRADO PUB	20301	OFNA DIR DES URB OBR	BASE	QUINCENAL	GASTO CORRIENTE	RECURSOS FEDERALES	152022	PARTICIPACIONES	0.00	124,813.44	0.00	0.00		49,924.80	0.00					56,544.57	60,815.92	11,624.42	303,723.15
816	JEFE DE CUADRILLA DE ALUMBRADO PUB	20301	OFNA DIR DES URB OBR	BASE	QUINCENAL	GASTO CORRIENTE	RECURSOS FEDERALES	152022	PARTICIPACIONES	0.00	124,813.44	0.00	0.00		43,684.32	0.00					31,438.98	56,903.47	9,186.14	266,026.35
816	JEFE DE CUADRILLA DE ALUMBRADO PUB	20301	OFNA DIR DES URB OBR	BASE	QUINCENAL	GASTO CORRIENTE	RECURSOS FEDERALES	152022	PARTICIPACIONES	0.00	124,813.44	0.00	0.00		43,684.32	0.00					38,493.51	72,020.84	10,964.64	289,976.75
911	ANALISTA "C"	20301	OFNA DIR DES URB OBR	CONTRATO	QUINCENAL	GASTO CORRIENTE	RECURSOS FEDERALES	152022	PARTICIPACIONES	0.00	0.00	0.00	91,680.00		0.00	0.00			3,820.00		3,820.00	0.00		99,320.00
922	CAPACITADOR "B"	20301	OFNA DIR DES URB OBR	CONTRATO	QUINCENAL	GASTO CORRIENTE	RECURSOS FEDERALES	152022	PARTICIPACIONES	0.00	0.00	0.00	67,200.00		0.00	0.00			2,800.00		2,800.00	0.00		72,800.00
132	SUBDIRECTOR "A"	20304	SUB DE PLAN URBANA	CONFIANZA	QUINCENAL	GASTO CORRIENTE	RECURSOS FEDERALES	152022	PARTICIPACIONES	80,119.08	0.00	0.00	0.00		0.00	0.00		1,335.30	16,691.47		268,819.39	23,724.84	7,611.12	398,301.20
136	JEFE DE DEPARTAMENTO "A"	20304	SUB DE PLAN URBANA	CONFIANZA	QUINCENAL	GASTO CORRIENTE	RECURSOS FEDERALES	152022	PARTICIPACIONES	68,652.48	0.00	0.00	0.00		0.00	0.00		2,288.40	14,302.60		120,371.32	23,724.84	6,522.00	235,861.64
137	JEFE DE DEPARTAMENTO "B"	20304	SUB DE PLAN URBANA	CONFIANZA	QUINCENAL	GASTO CORRIENTE	RECURSOS FEDERALES	152022	PARTICIPACIONES	68,652.48	0.00	0.00	0.00		0.00	6,178.80		3,661.44	14,302.60		120,371.32	23,724.84	6,522.00	243,413.48
137	JEFE DE DEPARTAMENTO "B"	20304	SUB DE PLAN URBANA	CONFIANZA	QUINCENAL	GASTO CORRIENTE	RECURSOS FEDERALES	152022	PARTICIPACIONES	68,652.48	0.00	0.00	0.00		0.00	0.00		1,144.20	13,087.85		110,317.51	23,724.84	5,978.50	222,905.38
137	JEFE DE DEPARTAMENTO "B"	20304	SUB DE PLAN URBANA	CONFIANZA	QUINCENAL	GASTO CORRIENTE	RECURSOS FEDERALES	152022	PARTICIPACIONES	68,652.48	0.00	0.00	0.00		0.00	0.00		1,144.20	13,412.29		110,641.95	23,724.84	5,978.50	223,554.26
203	JEFE DE OFICINA	20304	SUB DE PLAN URBANA	CONFIANZA	QUINCENAL	GASTO CORRIENTE	RECURSOS FEDERALES	152022	PARTICIPACIONES	67,757.04	0.00	0.00	0.00		0.00	0.00		2,484.38	14,116.05		14,116.05	32,336.64	6,436.80	137,246.96
203	JEFE DE OFICINA	20304	SUB DE PLAN URBANA	CONFIANZA	QUINCENAL	GASTO CORRIENTE	RECURSOS FEDERALES	152022	PARTICIPACIONES	67,757.04	0.00	0.00	0.00		0.00	0.00		2,371.45	14,116.05		14,116.05	32,336.64	6,436.80	137,134.03
206	JEFE DE GRUPO	20304	SUB DE PLAN URBANA	BASE	QUINCENAL	GASTO CORRIENTE	RECURSOS FEDERALES	152022	PARTICIPACIONES	0.00	106,254.60	0.00	0.00		37,188.96	0.00					32,169.92	56,770.65	9,563.39	241,947.52
206	JEFE DE GRUPO	20304	SUB DE PLAN URBANA	BASE	QUINCENAL	GASTO CORRIENTE	RECURSOS FEDERALES	152022	PARTICIPACIONES	0.00	106,254.60	0.00	0.00		47,814.24	0.00					32,822.95	56,770.65	9,544.80	253,207.24
206	JEFE DE GRUPO	20304	SUB DE PLAN URBANA	BASE	QUINCENAL	GASTO CORRIENTE	RECURSOS FEDERALES	152022	PARTICIPACIONES	0.00	106,254.60	0.00	0.00		37,188.96	0.00					29,652.32	71,302.29	9,563.39	253,961.56
303	TECNICO ADMINISTRATIVO	20304	SUB DE PLAN URBANA	BASE	QUINCENAL	GASTO CORRIENTE	RECURSOS FEDERALES	152022	PARTICIPACIONES	0.00	95,764.92	0.00	0.00		28,729.20	0.00					24,446.63	59,170.44	8,882.66	216,993.85
303	TECNICO ADMINISTRATIVO	20304	SUB DE PLAN URBANA	BASE	QUINCENAL	GASTO CORRIENTE	RECURSOS FEDERALES	152022	PARTICIPACIONES	0.00	95,764.92	0.00	0.00		28,729.20	0.00					29,712.11	73,702.08	8,882.66	236,790.97
303	TECNICO ADMINISTRATIVO	20304	SUB DE PLAN URBANA	BASE	QUINCENAL	GASTO CORRIENTE	RECURSOS FEDERALES	152022	PARTICIPACIONES	0.00	95,764.92	0.00	0.00		28,729.20	0.00					28,276.07	55,957.94	8,834.91	217,563.04
303	TECNICO ADMINISTRATIVO	20304	SUB DE PLAN URBANA	BASE	QUINCENAL	GASTO CORRIENTE	RECURSOS FEDERALES	152022	PARTICIPACIONES	0.00	95,764.92	0.00	0.00		33,517.20	0.00					29,851.99	59,730.24	9,345.80	228,210.15
303	TECNICO ADMINISTRATIVO	20304	SUB DE PLAN URBANA	BASE	QUINCENAL	GASTO CORRIENTE	RECURSOS FEDERALES	152022	PARTICIPACIONES	0.00	95,764.92	0.00	0.00		28,729.20	0.00	5,983.50				29,396.91	73,466.28	1,853.82	235,194.63
303	TECNICO ADMINISTRATIVO	20304	SUB DE PLAN URBANA	BASE	QUINCENAL	GASTO CORRIENTE	RECURSOS FEDERALES	152022	PARTICIPACIONES	0.00	95,764.92	0.00	0.00		19,152.72	0.00					28,039.46	69,341.56	981.65	213,280.31
303	TECNICO ADMINISTRATIVO	20304	SUB DE PLAN URBANA	BASE	QUINCENAL	GASTO CORRIENTE	RECURSOS FEDERALES	152022	PARTICIPACIONES	0.00	95,764.92	0.00	0.00		28,729.20	0.00					29,712.11	70,489.58	8,882.66	233,578.47
303	TECNICO ADMINISTRATIVO	20304	SUB DE PLAN URBANA	BASE	QUINCENAL	GASTO CORRIENTE	RECURSOS FEDERALES	152022	PARTICIPACIONES	0.00	95,764.92	0.00	0.00		28,729.20	0.00					29,712.11	73,327.08	8,882.66	236,415.97
305	AYUDANTE ADMINISTRATIVO	20304	SUB DE PLAN URBANA	BASE	QUINCENAL	GASTO CORRIENTE	RECURSOS FEDERALES	152022	PARTICIPACIONES	0.00	82,157.88	0.00	0.00		20,539.92	0.00					27,425.90	58,116.20	7,394.60	195,634.50
305	AYUDANTE ADMINISTRATIVO	20304	SUB DE PLAN URBANA	BASE	QUINCENAL	GASTO CORRIENTE	RECURSOS FEDERALES	152022	PARTICIPACIONES	0.00	82,157.88	0.00	0.00		12,324.00	0.00		2,792.30	21,328.10		26,162.53	62,777.71	7,758.36	215,300.88
306	AUXILIAR ADMINISTRATIVO	20304	SUB DE PLAN URBANA	BASE	QUINCENAL	GASTO CORRIENTE	RECURSOS FEDERALES	152022	PARTICIPACIONES	0.00	77,793.00	0.00	0.00		0.00	0.00		2,333.04	17,306.63		21,103.71	56,237.10	6,947.19	181,720.67
308	ESPECIALISTA ADMINISTRATIVO "A"	20304	SUB DE PLAN URBANA	CONFIANZA	QUINCENAL	GASTO CORRIENTE	RECURSOS FEDERALES	152022	PARTICIPACIONES	58,345.44	0.00	0.00	0.00		0.00	0.00			5,628.07		5,628.07	32,336.64	2,540.45	104,478.67
319	SUPERVISOR	20304	SUB DE PLAN URBANA	CONFIANZA	QUINCENAL	GASTO CORRIENTE	RECURSOS FEDERALES	152022	PARTICIPACIONES	58,889.28	0.00	0.00	0.00		0.00	8,303.28		3,140.74	12,268.60		12,268.60	32,336.64	5,594.40	132,801.54
322	NOTIFICADOR	20304	SUB DE PLAN URBANA	BASE	QUINCENAL	GASTO CORRIENTE	RECURSOS FEDERALES	152022	PARTICIPACIONES	0.00	77,793.00	0.00	0.00		3,889.68	0.00		3,499.56	15,354.70		20,953.11	65,865.70	7,215.59	194,571.34
404	AUXILIAR UNIVERSAL DE OFICINA	20304	SUB DE PLAN URBANA	BASE	QUINCENAL	GASTO CORRIENTE	RECURSOS FEDERALES	152022	PARTICIPACIONES	0.00	80,947.32	0.00	0.00		12,141.84	0.00		5,360.41	21,328.10		30,764.83	74,725.21	8,915.05	234,182.76
408	MECANOGRAFA	20304	SUB DE PLAN URBANA	BASE	QUINCENAL	GASTO CORRIENTE	RECURSOS FEDERALES	152022	PARTICIPACIONES	0.00	75,958.80	0.00	0.00		22,788.00	0.00					23,566.95	57,635.92	7,045.50	186,995.17
408	MECANOGRAFA	20304	SUB DE PLAN URBANA	BASE	QUINCENAL	GASTO CORRIENTE	RECURSOS FEDERALES	152022	PARTICIPACIONES	0.00	75,958.80	0.00	0.00		0.00	0.00		2,374.02	14,203.65		18,265.18	71,482.85	6,674.84	188,959.34
408	MECANOGRAFA	20304	SUB DE PLAN URBANA	BASE	QUINCENAL	GASTO CORRIENTE	RECURSOS FEDERALES	152022	PARTICIPACIONES	0.00	75,958.92	0.00	0.00		0.00	0.00		2,278.08	16,991.72		20,699.28	56,213.68	7,032.88	179,174.56
409	OFICINISTA "A"	20304	SUB DE PLAN URBANA	CONFIANZA	QUINCENAL	GASTO CORRIENTE	RECURSOS FEDERALES	152022	PARTICIPACIONES	53,834.52	0.00	0.00	0.00		0.00	0.00		897.24	10,262.97		10,262.97	32,336.64	4,687.98	112,282.32
412	SECRETARIA "B"	20304	SUB DE PLAN URBANA	CONFIANZA	QUINCENAL	GASTO CORRIENTE	RECURSOS FEDERALES	152022	PARTICIPACIONES	60,465.24	0.00	0.00	0.00		0.00	0.00						0.00		60,465.24
501	ANALISTA	20304	SUB DE PLAN URBANA	CONFIANZA	QUINCENAL	GASTO CORRIENTE	RECURSOS FEDERALES	152022	PARTICIPACIONES	73,726.44	0.00	0.00	0.00		0.00	6,930.48		3,932.16	15,359.67		15,359.67	32,336.64	7,004.16	154,649.22
607	PROYECTISTA	20304	SUB DE PLAN URBANA	BASE	QUINCENAL	GASTO CORRIENTE	RECURSOS FEDERALES	152022	PARTICIPACIONES	0.00	97,011.60	0.00	0.00		14,551.92	0.00		4,127.12	15,977.30		22,431.15	66,730.28	7,508.29	228,337.66
613	TRABAJADOR SOCIAL	20304	SUB DE PLAN URBANA	BASE	QUINCENAL	GASTO CORRIENTE	RECURSOS FEDERALES	152022	PARTICIPACIONES	0.00	95,948.16	0.00	0.00		23,986.80	0.00					49,925.66	61,004.81	6,831.37	237,696.80
622	TECNICO CONTABLE	20304	SUB DE PLAN URBANA	BASE	QUINCENAL	GASTO CORRIENTE	RECURSOS FEDERALES	152022	PARTICIPACIONES	0.00	102,990.24	0.00	0.00		46,344.96	0.00					31,953.78	59,730.24	9,552.94	250,572.16
622	TECNICO CONTABLE	20304	SUB DE PLAN URBANA	BASE	QUINCENAL	GASTO CORRIENTE	RECURSOS FEDERALES	152022	PARTICIPACIONES	0.00	102,990.24	0.00	0.00		36,046.08	0.00					29,712.11	55,957.94	8,882.66	233,589.03
622	TECNICO CONTABLE	20304	SUB DE PLAN URBANA	BASE	QUINCENAL	GASTO CORRIENTE	RECURSOS FEDERALES	152022	PARTICIPACIONES	0.00	102,990.24	0.00	0.00		36,046.08	0.00					31,556.46	70,489.58	9,093.36	250,175.72
622	TECNICO CONTABLE	20304	SUB DE PLAN URBANA	BASE	QUINCENAL	GASTO CORRIENTE	RECURSOS FEDERALES	152022	PARTICIPACIONES	0.00	102,990.24	0.00	0.00		25,747.20	0.00					30,813.35	60,415.97	9,215.62	229,182.38
622	TECNICO CONTABLE	20304	SUB DE PLAN URBANA	BASE	QUINCENAL	GASTO CORRIENTE	RECURSOS FEDERALES	152022	PARTICIPACIONES	0.00	102,990.24	0.00	0.00		25,747.20	0.00					28,147.32	69,236.79	8,552.62	234,674.17
622	TECNICO CONTABLE	20304	SUB DE PLAN URBANA	BASE	QUINCENAL	GASTO CORRIENTE	RECURSOS FEDERALES	152022	PARTICIPACIONES	0.00	102,990.00	0.00	0.00		25,747.20	0.00		4,788.96	18,107.60		25,905.90	65,612.08	7,355.10	250,906.84
627	OPERADOR DE MAQUINARIA PESADA "A"	20304	SUB DE PLAN URBANA	BASE	SEMANAL	GASTO CORRIENTE	RECURSOS FEDERALES	152022	PARTICIPACIONES	0.00	102,476.28	0.00	0.00		25,625.09	0.00		4,419.00	16,277.84	46,200.60	23,647.04	55,289.79	6,731.16	280,666.80
627	OPER. DE MAQUINARIA PESADA "A"	20304	SUB DE PLAN URBANA	BASE	QUINCENAL	GASTO CORRIENTE	RECURSOS FEDERALES	152022	PARTICIPACIONES	0.00	102,476.28	0.00	0.00		30,743.28	0.00					29,712.11	55,957.94	8,882.66	227,772.27

808	CONSERJE	20304	SUB DE PLAN URBANA	BASE	QUINCENAL	GASTO CORRIENTE	RECURSOS FEDERALES	1528022	PARTICIPACIONES	0.00	75,592.32	0.00	0.00	0.00	0.00		1,136.28	14,203.65		16,097.45	44,774.70	5,397.44	157,201.84
132	SUBDIRECTOR "A"	20305	SUB C HIS Y PAT MUN	CONFIANZA	QUINCENAL	GASTO CORRIENTE	RECURSOS FEDERALES	1528022	PARTICIPACIONES	80,119.08	0.00	0.00	0.00	0.00	0.00		2,670.60	16,691.47		268,819.39	23,724.84	7,611.12	399,636.50
135	JEFE DE UNIDAD "B"	20305	SUB C HIS Y PAT MUN	CONFIANZA	QUINCENAL	GASTO CORRIENTE	RECURSOS FEDERALES	1528022	PARTICIPACIONES	68,652.48	0.00	0.00	0.00	0.00	0.00			2,279.45		2,279.45	0.00		73,211.38
136	JEFE DE DEPARTAMENTO "A"	20305	SUB C HIS Y PAT MUN	CONFIANZA	QUINCENAL	GASTO CORRIENTE	RECURSOS FEDERALES	1528022	PARTICIPACIONES	68,652.48	0.00	0.00	0.00	0.00	0.00		1,144.20	8,499.39		61,533.75	23,724.84	3,261.00	166,815.66
137	JEFE DE DEPARTAMENTO "B"	20305	SUB C HIS Y PAT MUN	CONFIANZA	QUINCENAL	GASTO CORRIENTE	RECURSOS FEDERALES	1528022	PARTICIPACIONES	68,652.48	0.00	0.00	0.00	0.00	0.00		2,288.40	14,302.60		120,371.32	23,724.84	6,522.00	235,861.64
203	JEFE DE OFICINA	20305	SUB C HIS Y PAT MUN	CONFIANZA	QUINCENAL	GASTO CORRIENTE	RECURSOS FEDERALES	1528022	PARTICIPACIONES	67,757.04	0.00	0.00	0.00	0.00	6,369.12		3,500.71	14,116.05		14,116.05	32,711.64	6,436.80	145,007.41
203	JEFE DE OFICINA	20305	SUB C HIS Y PAT MUN	CONFIANZA	QUINCENAL	GASTO CORRIENTE	RECURSOS FEDERALES	1528022	PARTICIPACIONES	67,757.04	0.00	0.00	0.00	0.00	6,369.12		3,161.92	14,116.05		14,116.05	32,336.64	6,436.80	144,293.62
204	JEFE DE INSPECTORES	20305	SUB C HIS Y PAT MUN	CONFIANZA	QUINCENAL	GASTO CORRIENTE	RECURSOS FEDERALES	1528022	PARTICIPACIONES	67,757.04	0.00	0.00	0.00	0.00	0.00						0.00		67,757.04
326	SUPERVISOR "B"	20305	SUB C HIS Y PAT MUN	CONFIANZA	QUINCENAL	GASTO CORRIENTE	RECURSOS FEDERALES	1528022	PARTICIPACIONES	44,676.24	0.00	0.00	0.00	0.00	0.00			8,125.94		61,160.30	23,724.84	3,261.00	140,948.32
411	SECRETARIA "A"	20305	SUB C HIS Y PAT MUN	CONFIANZA	QUINCENAL	GASTO CORRIENTE	RECURSOS FEDERALES	1528022	PARTICIPACIONES	58,889.28	0.00	0.00	0.00	0.00	8,303.28		3,042.59	12,033.31		12,033.31	32,711.64	5,442.13	132,455.54
623	INSPECTOR DE OBRAS	20305	SUB C HIS Y PAT MUN	CONFIANZA	QUINCENAL	GASTO CORRIENTE	RECURSOS FEDERALES	1528022	PARTICIPACIONES	58,889.28	0.00	0.00	0.00	0.00	0.00			3,596.54		3,596.54	32,711.64	1,631.70	100,425.70
623	INSPECTOR DE OBRAS	20305	SUB C HIS Y PAT MUN	CONFIANZA	QUINCENAL	GASTO CORRIENTE	RECURSOS FEDERALES	1528022	PARTICIPACIONES	58,889.28	0.00	0.00	0.00	0.00	0.00		2,159.26	12,268.60		12,268.60	32,336.64	5,594.40	123,516.78
623	INSPECTOR DE OBRAS	20305	SUB C HIS Y PAT MUN	CONFIANZA	QUINCENAL	GASTO CORRIENTE	RECURSOS FEDERALES	1528022	PARTICIPACIONES	58,889.28	0.00	0.00	0.00	0.00	0.00		2,061.11	12,268.60		12,268.60	32,336.64	5,594.40	123,418.63
623	INSPECTOR DE OBRAS	20305	SUB C HIS Y PAT MUN	CONFIANZA	QUINCENAL	GASTO CORRIENTE	RECURSOS FEDERALES	1528022	PARTICIPACIONES	58,889.28	0.00	0.00	0.00	0.00	0.00		981.48	11,226.60		11,226.60	32,336.64	5,128.20	119,788.80
623	INSPECTOR DE OBRAS	20305	SUB C HIS Y PAT MUN	CONFIANZA	QUINCENAL	GASTO CORRIENTE	RECURSOS FEDERALES	1528022	PARTICIPACIONES	58,889.28	0.00	0.00	0.00	0.00	0.00			3,092.35		3,092.35	32,336.64	1,398.60	98,809.22
909	ANALISTA "A"	20305	SUB C HIS Y PAT MUN	CONTRATO	QUINCENAL	GASTO CORRIENTE	RECURSOS FEDERALES	1528022	PARTICIPACIONES	0.00	0.00	0.00	74,400.00	0.00	0.00			3,100.00		3,100.00	375.00		80,975.00
132	SUBDIRECTOR "A"	20306	SUB DE MEDIO AMB	CONFIANZA	QUINCENAL	GASTO CORRIENTE	RECURSOS FEDERALES	1528022	PARTICIPACIONES	80,119.08	0.00	0.00	0.00	0.00	0.00		2,670.60	16,691.47		268,819.39	23,724.84	7,611.12	399,636.50
137	JEFE DE DEPARTAMENTO "B"	20306	SUB DE MEDIO AMB	CONFIANZA	QUINCENAL	GASTO CORRIENTE	RECURSOS FEDERALES	1528022	PARTICIPACIONES	68,652.48	0.00	0.00	0.00	0.00	0.00		2,517.24	14,302.60		120,371.32	23,724.84	6,522.00	236,090.48
137	JEFE DE DEPARTAMENTO "B"	20306	SUB DE MEDIO AMB	CONFIANZA	QUINCENAL	GASTO CORRIENTE	RECURSOS FEDERALES	1528022	PARTICIPACIONES	68,652.48	0.00	0.00	0.00	0.00	0.00		2,288.40	14,302.60		120,371.32	23,724.84	6,522.00	235,861.64
137	JEFE DE DEPARTAMENTO "B"	20306	SUB DE MEDIO AMB	CONFIANZA	QUINCENAL	GASTO CORRIENTE	RECURSOS FEDERALES	1528022	PARTICIPACIONES	68,652.48	0.00	0.00	0.00	0.00	0.00		2,288.40	14,302.60		120,371.32	23,724.84	6,522.00	235,861.64
137	JEFE DE DEPARTAMENTO "B"	20306	SUB DE MEDIO AMB	CONFIANZA	QUINCENAL	GASTO CORRIENTE	RECURSOS FEDERALES	1528022	PARTICIPACIONES	68,652.48	0.00	0.00	0.00	0.00	0.00			2,390.29		20,068.41	23,724.84	1,087.00	115,923.02
305	AYUDANTE ADMINISTRATIVO	20306	SUB DE MEDIO AMB	BASE	QUINCENAL	GASTO CORRIENTE	RECURSOS FEDERALES	1528022	PARTICIPACIONES	0.00	82,157.88	0.00	0.00	0.00	0.00		2,956.76	16,216.22		21,274.82	69,435.34	7,620.55	199,661.57
306	AUXILIAR ADMINISTRATIVO	20306	SUB DE MEDIO AMB	BASE	QUINCENAL	GASTO CORRIENTE	RECURSOS FEDERALES	1528022	PARTICIPACIONES	0.00	77,793.00	0.00	0.00	0.00	0.00		2,733.70	14,992.67		19,669.55	68,655.06	7,045.50	190,889.48
306	AUXILIAR ADMINISTRATIVO	20306	SUB DE MEDIO AMB	BASE	QUINCENAL	GASTO CORRIENTE	RECURSOS FEDERALES	1528022	PARTICIPACIONES	0.00	77,793.00	0.00	0.00	3,889.68	0.00		3,499.56	15,354.70		21,341.95	72,309.66	7,215.59	201,404.14
317	AUXILIAR ARCHIVISTA	20306	SUB DE MEDIO AMB	BASE	QUINCENAL	GASTO CORRIENTE	RECURSOS FEDERALES	1528022	PARTICIPACIONES	0.00	75,958.80	0.00	0.00	0.00	0.00		2,566.37	14,920.32		18,338.91	71,872.11	6,953.79	190,610.30
320	INSPECTOR (UNID INSPECCION)	20306	SUB DE MEDIO AMB	CONFIANZA	QUINCENAL	GASTO CORRIENTE	RECURSOS FEDERALES	1528022	PARTICIPACIONES	58,889.28	0.00	0.00	0.00	0.00	0.00		2,453.69	12,268.60		12,268.60	32,336.64	5,594.40	123,811.21
322	NOTIFICADOR	20306	SUB DE MEDIO AMB	BASE	QUINCENAL	GASTO CORRIENTE	RECURSOS FEDERALES	1528022	PARTICIPACIONES	0.00	77,793.00	0.00	0.00	7,779.36	0.00		3,732.86	15,354.70		20,963.42	69,097.16	7,215.59	201,936.09
403	AYUDANTE UNIVERSAL DE OFICINA	20306	SUB DE MEDIO AMB	BASE	QUINCENAL	GASTO CORRIENTE	RECURSOS FEDERALES	1528022	PARTICIPACIONES	0.00	82,157.88	0.00	0.00	20,539.92	0.00					23,199.02	72,347.84	1,170.40	199,415.06
404	AUXILIAR UNIVERSAL DE OFICINA	20306	SUB DE MEDIO AMB	BASE	QUINCENAL	GASTO CORRIENTE	RECURSOS FEDERALES	1528022	PARTICIPACIONES	0.00	80,947.32	0.00	0.00	16,189.20	0.00					29,666.45	54,884.92	7,285.67	188,973.56
404	AUXILIAR UNIVERSAL DE OFICINA	20306	SUB DE MEDIO AMB	BASE	QUINCENAL	GASTO CORRIENTE	RECURSOS FEDERALES	1528022	PARTICIPACIONES	0.00	80,947.32	0.00	0.00	12,141.84	0.00					22,644.18	72,604.06	7,285.67	195,623.07
408	MECANOGRAFA	20306	SUB DE MEDIO AMB	BASE	QUINCENAL	GASTO CORRIENTE	RECURSOS FEDERALES	1528022	PARTICIPACIONES	0.00	75,958.80	0.00	0.00	0.00	0.00		1,822.47	14,992.67		18,150.83	65,342.28	6,836.60	183,103.65
412	SECRETARIA "B"	20306	SUB DE MEDIO AMB	CONFIANZA	QUINCENAL	GASTO CORRIENTE	RECURSOS FEDERALES	1528022	PARTICIPACIONES	60,465.24	0.00	0.00	0.00	0.00	11,367.60					12,596.92	32,711.64	5,744.16	122,885.56
413	SECRETARIA "C"	20306	SUB DE MEDIO AMB	CONFIANZA	QUINCENAL	GASTO CORRIENTE	RECURSOS FEDERALES	1528022	PARTICIPACIONES	62,231.76	0.00	0.00	0.00	0.00	0.00		2,178.16	12,964.95		12,964.95	32,336.64	5,912.16	128,588.62
501	ANALISTA	20306	SUB DE MEDIO AMB	CONFIANZA	QUINCENAL	GASTO CORRIENTE	RECURSOS FEDERALES	1528022	PARTICIPACIONES	73,726.44	0.00	0.00	0.00	0.00	0.00		2,703.36	15,317.59		15,317.59	32,336.64	6,976.92	146,378.54
501	ANALISTA	20306	SUB DE MEDIO AMB	CONFIANZA	QUINCENAL	GASTO CORRIENTE	RECURSOS FEDERALES	1528022	PARTICIPACIONES	73,726.44	0.00	0.00	0.00	0.00	0.00		2,457.60	15,359.67		15,359.67	32,711.64	6,976.92	146,591.94
501	ANALISTA	20306	SUB DE MEDIO AMB	CONFIANZA	QUINCENAL	GASTO CORRIENTE	RECURSOS FEDERALES	1528022	PARTICIPACIONES	73,726.44	0.00	0.00	0.00	0.00	0.00		2,457.60	15,359.67		15,359.67	32,336.64	7,004.16	146,244.18
510	ASESOR	20306	SUB DE MEDIO AMB	CONFIANZA	QUINCENAL	GASTO CORRIENTE	RECURSOS FEDERALES	1528022	PARTICIPACIONES	73,726.44	0.00	0.00	0.00	0.00	0.00		2,703.36	15,359.67		15,359.67	32,336.64	7,004.16	146,489.94
624	PROMOTOR SOCIAL	20306	SUB DE MEDIO AMB	CONFIANZA	QUINCENAL	GASTO CORRIENTE	RECURSOS FEDERALES	1528022	PARTICIPACIONES	68,427.84	0.00	0.00	0.00	0.00	0.00		2,851.20	14,255.80		14,255.80	32,336.64	6,500.64	138,627.92
804	INTENDENTE	20306	SUB DE MEDIO AMB	BASE	QUINCENAL	GASTO CORRIENTE	RECURSOS FEDERALES	1528022	PARTICIPACIONES	0.00	71,961.36	0.00	0.00	7,196.16	0.00		3,453.12	14,203.65		20,111.33	71,482.85	6,674.84	195,083.31
911	ANALISTA "C"	20306	SUB DE MEDIO AMB	CONTRATO	QUINCENAL	GASTO CORRIENTE	RECURSOS FEDERALES	1528022	PARTICIPACIONES	0.00	0.00	0.00	91,680.00	0.00	0.00			3,820.00		3,820.00	0.00		99,320.00
921	CAPACITADOR "A"	20306	SUB DE MEDIO AMB	CONTRATO	QUINCENAL	GASTO CORRIENTE	RECURSOS FEDERALES	1528022	PARTICIPACIONES	0.00	0.00	0.00	62,400.00	0.00	0.00			2,592.87		2,592.87	0.00		67,585.74
132	SUBDIRECTOR "A"	20308	SUB DE PROY Y LIC OB	CONFIANZA	QUINCENAL	GASTO CORRIENTE	RECURSOS FEDERALES	1528022	PARTICIPACIONES	80,119.08	0.00	0.00	0.00	0.00	0.00						0.00		80,119.08
136	JEFE DE DEPARTAMENTO "A"	20308	SUB DE PROY Y LIC OB	CONFIANZA	QUINCENAL	GASTO CORRIENTE	RECURSOS FEDERALES	1528022	PARTICIPACIONES	68,652.48	0.00	0.00	0.00	0.00	0.00						0.00		68,652.48
136	JEFE DE DEPARTAMENTO "A"	20308	SUB DE PROY Y LIC OB	CONFIANZA	QUINCENAL	GASTO CORRIENTE	RECURSOS FEDERALES	1528022	PARTICIPACIONES	68,652.48	0.00	0.00	0.00	0.00	0.00		2,517.24	14,302.60		120,371.32	24,099.84	6,522.00	236,465.48
136	JEFE DE DEPARTAMENTO "A"	20308	SUB DE PROY Y LIC OB	CONFIANZA	QUINCENAL	GASTO CORRIENTE	RECURSOS FEDERALES	1528022	PARTICIPACIONES	68,652.48	0.00	0.00	0.00	0.00	0.00		2,288.40	14,302.60		120,371.32	23,724.84	6,522.00	235,861.64
137	JEFE DE DEPARTAMENTO "B"	20308	SUB DE PROY Y LIC OB	CONFIANZA	QUINCENAL	GASTO CORRIENTE	RECURSOS FEDERALES	1528022	PARTICIPACIONES	68,652.48	0.00	0.00	0.00	0.00	0.00						0.00		68,652.48
137	JEFE DE DEPARTAMENTO "B"	20308	SUB DE PROY Y LIC OB	CONFIANZA	QUINCENAL	GASTO CORRIENTE	RECURSOS FEDERALES	1528022	PARTICIPACIONES	68,652.48	0.00	0.00	0.00	0.00	0.00		2,288.40	14,302.60		120,371.32	23,724.84	6,522.00	235,861.64
206	JEFE DE GRUPO	20308	SUB DE PROY Y LIC OB	BASE	QUINCENAL	GASTO CORRIENTE	RECURSOS FEDERALES	1528022	PARTICIPACIONES	0.00	106,254.72	0.00	0.00	37,188.96	0.00					28,082.21	59,267.03	8,731.71	239,524.63
206	JEFE DE GRUPO	20308	SUB DE PROY Y LIC OB	BASE	QUINCENAL	GASTO CORRIENTE	RECURSOS FEDERALES	1528022	PARTICIPACIONES	0.00	106,254.72	0.00	0.00	31,876.32	0.00					30,498.38	62,500.65	7,840.64	238,970.71
206	JEFE DE GRUPO	20308	SUB DE PROY Y LIC OB	BASE	QUINCENAL	GASTO CORRIENTE	RECURSOS FEDERALES	1528022	PARTICIPACIONES	0.00	106,254.72	0.00	0.00	31,876.32	0.00					31,953.78	72,320.84	9,552.94	251,958.60
303	TECNICO ADMINISTRATIVO	20308	SUB DE PROY Y LIC OB	BASE	QUINCENAL	GASTO CORRIENTE	RECURSOS FEDERALES	1528022	PARTICIPACIONES	0.00	95,764.92	0.00	0.00	28,729.20	0.00					26,361.35	55,957.94	8,619.29	215,432.70
303	TECNICO ADMINISTRATIVO	20308	SUB DE PROY Y LIC OB	BASE	QUINCENAL	GASTO CORRIENTE	RECURSOS FEDERALES	1528022	PARTICIPACIONES	0.00	95,764.92	0.00	0.00	23,940.96	0.00					24,823.19	69,722.35	7,682.93	221,934.35
305	AYUDANTE ADMINISTRATIVO	20308	SUB DE PROY Y LIC OB	BASE	QUINCENAL	GASTO CORRIENTE	RECURSOS FEDERALES	1528022	PARTICIPACIONES	0.00	82,157.88	0.00	0.00	12,324.00	0.00		3,942.34	16,216.22		21,318.38	70,254.96	7,620.55	213,834.33
306	AUXILIAR ADMINISTRATIVO	20308	SUB DE PROY Y LIC OB	BASE	SEMANAL	GASTO CORRIENTE	RECURSOS FEDERALES	1528022	PARTICIPACIONES	0.00	77,793.00	0.00	0.00	19,452.94	0.00	4,026.96	4,602.24	15,354.70		19,971.08	69,172.16	7,008.97	217,382.05
306	AUXILIAR ADMINISTRATIVO	20308	SUB DE PROY Y LIC OB	BASE	QUINCENAL	GASTO CORRIENTE	RECURSOS FEDERALES	1528022	PARTICIPACIONES	0.00	77,793.00	0.00	0.00	3,889.68	0.00		3,732.86	15,354.70		20,574.58	72,309.66	7,215.59	200,870.07
306	AUXILIAR ADMINISTRATIVO	20308	SUB DE PROY Y LIC OB	BASE	QUINCENAL	GASTO CORRIENTE	RECURSOS FEDERALES	1528022	PARTICIPACIONES	0.00	77,793.00	0.00	0.00	0.00	0.00		2,799.64	14,992.67		19,100.03	68,932.94	6,662.34	190,280.62
319	SUPERVISOR	20308	SUB DE PROY Y LIC OB	CONFIANZA	QUINCENAL	GASTO CORRIENTE	RECURSOS FEDERALES	1528022	PARTICIPACIONES	58,889.28	0.00	0.00	0.00	0.00	13,838.88					12,268.60	21,037.32	5,594.40	111,628.48
319	SUPERVISOR	20308	SUB DE PROY Y LIC OB	CONFIANZA	QUINCENAL	GASTO CORRIENTE	RECURSOS FEDERALES	1528022	PARTICIPACIONES	58,889.28	0.00	0.00	0.00	0.00	11,071.20					12,268.60	32,336.64	5,594.40	120,160.12
319	SUPERVISOR	20308	SUB DE PROY Y LIC OB	CONFIANZA	QUINCENAL	GASTO CORRIENTE	RECURSOS FEDERALES	1528022	PARTICIPACIONES	58,889.28	0.00	0.00	0.00	0.00	8,303.28		3,140.74	12,268.60		12,268.60	32,711.64	5,594.40	133,176.54
319	SUPERVISOR	20308	SUB DE PROY Y LIC OB	CONFIANZA	QUINCENAL	GASTO CORRIENTE	RECURSOS FEDERALES	1528022	PARTICIPACIONES	58,889.28	0.00	0.00	0.00	0.00	8,303.28		3,140.74	12,268.60		12,268.60	32,336.64	5,594.40	132,801.54
319	SUPERVISOR	20308	SUB DE PROY Y LIC OB	CONFIANZA	QUINCENAL	GASTO CORRIENTE	RECURSOS FEDERALES	1528022	PARTICIPACIONES	58,889.28	0.00	0.00	0.00	0.00	5,535.60		2,944.44	12,201.37		12,201.37	32,336.64	5,550.90	129,659.60
319	SUPERVISOR	20308	SUB DE PROY Y LIC OB	CONFIANZA	QUINCENAL	GASTO CORRIENTE	RECURSOS FEDERALES	1528022	PARTICIPACIONES	58,889.28	0.00	0.00	0.00	0.00	2,767.68		2,650.00	12,268.60		12,268.60	32,711.64	5,594.40	127,150.20
322	NOTIFICADOR	20308	SUB DE PROY Y LIC OB	BASE	QUINCENAL	GASTO CORRIENTE	RECURSOS FEDERALES	1528022	PARTICIPACIONES	0.00	77,793.00	0.00	0.00	7,779.36	0.00					21,546.68	72,459.66	7,001.65	186,580.35
322	NOTIFICADOR	20308	SUB DE PROY Y LIC OB	BASE	QUINCENAL	GASTO CORRIENTE	RECURSOS FEDERALES	1528022	PARTICIPACIONES	0.00	77,793.00	0.00	0.00	0.00	0.00		2,873.89	15,354.70		20,144.50	40,978.70	1,082.08	158,226.87
402	OFICIAL UNIVERSAL DE OFIC	20308	SUB DE PROY Y LIC OB	CONFIANZA	QUINCENAL	GASTO CORRIENTE	RECURSOS FEDERALES	1528022	PARTICIPACIONES	58,970.16	0.00	0.00	0.00	0.00	8,315.04		3,145.16	12,285.45		12,285.45	32,336.64	5,602.32	132,940.22
403	AYUDANTE UNIVERSAL DE OFICINA	20308	SUB DE PROY Y LIC OB	BASE	QUINCENAL	GASTO CORRIENTE	RECURSOS FEDERALES	1528022	PARTICIPACIONES	0.00	82,157.88	0.00	0.00	12,324.00	0.00		4,188.74	16,216.22		23,382.57	72,722.84	7,394.60	218,386.85
404	AUXILIAR UNIVERSAL DE OFICINA	20308	SUB DE PROY Y LIC OB	BASE	QUINCENAL	GASTO CORRIENTE	RECURSOS FEDERALES	1528022	PARTICIPACIONES	0.00	80,947.32	0.00	0.00	16,189.20	0.00					23,666.45	69,341.56	7,494.13	197,638.66
404	AUXILIAR UNIVERSAL DE OFICINA	20308	SUB DE PROY Y LIC OB	BASE	QUINCENAL	GASTO CORRIENTE	RECURSOS FEDERALES	1528022	PARTICIPACIONES	0.00	80,947.32	0.00	0.00	8,094.72	0.00		3,884.36	15,977.30		22,622.74	72,554.06	7,508.29	211,588.79
407	TAQUIMECANOGRAFA	20308	SUB DE PROY Y LIC OB	BASE	QUINCENAL	GASTO CORRIENTE	RECURSOS FEDERALES	1528022	PARTICIPACIONES	0.00	79,956.72	0.00	0.00	7,995.60	0.00					21,146.79	72,477.31	7,416.33	188,992.75
407	TAQUIMECANOGRAFA	20308	SUB DE PROY Y LIC OB	BASE	QUINCENAL	GASTO CORRIENTE	RECURSOS FEDERALES	1528022	PARTICIPACIONES	0.00	79,956.72	0.00	0.00	11,993.52	0.00		4,076.54	15,781.77		22,556.19	69,264.81	7,416.33	211,045.88
411	SECRETARIA "A"	20308	SUB DE PROY Y LIC OB	CONFIANZA	QUINCENAL	GASTO CORRIENTE	RECURSOS FEDERALES	1528022	PARTICIPACIONES	58,889.28	0.00	0.00	0.00	0.00	5,535.60		3,140.74	12,268.60		12,268.60	32,711.64	5,594.40	130,408.86
412	SECRETARIA "B"	20308	SUB DE PROY Y LIC OB	CONFIANZA	QUINCENAL	GASTO CORRIENTE	RECURSOS FEDERALES	1528022	PARTICIPACIONES	60,465.24	0.00	0.00	0.00	0.00	2,841.84		2,418.62	12,596.92		12,596.92	32,336.64	5,744.16	129,000.34
413	SECRETARIA "C"	20308	SUB DE PROY Y LIC OB	CONFIANZA	QUINCENAL	GASTO CORRIENTE	RECURSOS FEDERALES	1528022	PARTICIPACIONES	62,231.76	0.00	0.00	0.00	0.00	8,774.88					12,964.95	32,711.64	5,912.16	122,595.39
501	ANALISTA	20308	SUB DE PROY Y LIC OB	CONFIANZA	QUINCENAL	GASTO CORRIENTE	RECURSOS FEDERALES	1528022	PARTICIPACIONES	73,726.44	0.00	0.00	0.00	0.00	13,860.96					15,359.67	32,336.64	7,004.16	142,287.87
501	ANALISTA	20308	SUB DE PROY Y LIC OB	CONFIANZA	QUINCENAL	GASTO CORRIENTE	RECURSOS FEDERALES	1528022	PARTICIPACIONES	73,726.44	0.00	0.00	0.00	0.00	10,395.60		3,932.16	15,359.67		15,359.67	32,711.64	7,004.16	158,489.34
501	ANALISTA	20308	SUB DE PROY Y LIC OB	CONFIANZA	QUINCENAL	GASTO CORRIENTE	RECURSOS FEDERALES	1528022	PARTICIPACIONES	73,726.44	0.00	0.00	0.00	0.00	10,395.60		3,932.16	15,359.67		15,359.67	32,336.64	7,004.16	158,114.34
506	AUXILIAR DE INGENIERO	20308	SUB DE PROY Y LIC OB	BASE	QUINCENAL	GASTO CORRIENTE	RECURSOS FEDERALES	1528022	PARTICIPACIONES	0.00	75,958.80	0.00	0.00	3,798.00	0.00		3,417.12	14,992.67		17,991.17	69,030.06	7,045.50	192,233.32
601	PROGRAMADOR "B"	20308	SUB DE PROY Y LIC OB	CONFIANZA	QUINCENAL	GASTO CORRIENTE	RECURSOS FEDERALES	1528022	PARTICIPACIONES	73,726.44	0.00	0.00	0.00	0.00	6,930.48					15,359.67	32,336.64	7,004.16	135,357.39
601	PROGRAMADOR "B"	20308	SUB DE PROY Y LIC OB	CONFIANZA	QUINCENAL	GASTO CORRIENTE	RECURSOS FEDERALES	1528022	PARTICIPACIONES	73,726.44	0.00	0.00	0.00	0.00	10,395.60		3,932.16	15,359.67		15,359.67	32,336.64	7,004.16	158,114.34
601	PROGRAMADOR "B"	20308	SUB DE PROY Y LIC OB	CONFIANZA	QUINCENAL	GASTO CORRIENTE	RECURSOS FEDERALES	1528022	PARTICIPACIONES	73,726.44	0.00	0.00	0.00	0.00	3,465.12		3,317.76	15,359.67		15,359.67	32,711.64	7,004.16	150,944.46
603	CAPTURISTA B	20308	SUB DE PROY Y LIC OB	CONFIANZA	QUINCENAL	GASTO CORRIENTE	RECURSOS FEDERALES	1528022	PARTICIPACIONES	57,475.92	0.00	0.00	0.00	0.00	8,104.32		3,065.48	11,974.15		11,974.15	32,336.64	5,460.48	130,391.14
603	CAPTURISTA B	20308	SUB DE PROY Y LIC OB	CONFIANZA	QUINCENAL	GASTO CORRIENTE	RECURSOS FEDERALES	1528022	PARTICIPACIONES	57,475.92	0.00	0.00	0.00	0.00	8,104.32		3,065.48	11,974.15		11,974.15	32,336.64	5,460.48	130,391.14
603	CAPTURISTA B	20308	SUB DE PROY Y LIC OB	CONFIANZA	QUINCENAL	GASTO CORRIENTE	RECURSOS FEDERALES	1528022	PARTICIPACIONES	57,475.92	0.00	0.00	0.00	0.00	0.00		2,107.52	11,974.15		11,974.15	32,336.64	5,460.48	121,328.86
603	CAPTURISTA B	20308	SUB DE PROY Y LIC OB	CONFIANZA	QUINCENAL	GASTO CORRIENTE	RECURSOS FEDERALES	1528022	PARTICIPACIONES	57,475.92	0.00	0.00	0.00	0.00	2,701.44		2,203.31	11,974.15		11,974.15	32,336.64	5,460.48	124,126.09
614	DIBUJANTE	20308	SUB DE PROY Y LIC OB	BASE	QUINCENAL	GASTO CORRIENTE	RECURSOS FEDERALES	1528022	PARTICIPACIONES	0.00	80,947.32	0.00	0.00	8,094.72	0.00		3,884.30	15,977.30		22,420.31	69,314.81	7,487.05	208,125.81
616	OPERADOR DE MAQUINARIA PESADA	20308	SUB DE PROY Y LIC OB	BASE	SEMANAL	GASTO CORRIENTE	RECURSOS FEDERALES	1528022	PARTICIPACIONES	0.00	92,207.40	0.00	0.00	23,057.05	0.00		4,520.12	20,626.44	2,469.12	20,626.44	26,437.01	1,114.33	191,057.91
617	TRACTORISTA	20308	SUB DE PROY Y LIC OB	BASE	QUINCENAL	GASTO CORRIENTE	RECURSOS FEDERALES	1528022	PARTICIPACIONES	0.00	99,909.00	0.00	0.00	29,973.36	0.00					34,597.78	47,287.14	7,127.65	218,894.93
618	CHOFER	20308	SUB DE PROY Y LIC OB	BASE	QUINCENAL	GASTO CORRIENTE	RECURSOS FEDERALES	1528022	PARTICIPACIONES	0.00	85,862.28	0.00	0.00	17,172.72	0.00					23,386.73	69,722.35	7,964.14	204,108.22
622	TECNICO CONTABLE	20308	SUB DE PROY Y LIC OB	BASE	QUINCENAL	GASTO CORRIENTE	RECURSOS FEDERALES	1528022	PARTICIPACIONES	0.00	102,990.24	0.00	0.00	20,597.76	0.00					30,111.06	72,320.84	8,901.77	234,921.67
622	TECNICO CONTABLE	20308	SUB DE PROY Y LIC OB	BASE	QUINCENAL	GASTO CORRIENTE	RECURSOS FEDERALES	1528022	PARTICIPACIONES	0.00	102,990.24	0.00	0.00	20,597.76	0.00	5,035.80				30,918.15	74,244.33	10,040.09	243,826.37
623	INSPECTOR DE OBRAS	20308	SUB DE PROY Y LIC OB	CONFIANZA	QUINCENAL	GASTO CORRIENTE	RECURSOS FEDERALES	1528022	PARTICIPACIONES	58,889.28	0.00	0.00	0.00	0.00	11,071.20					12,268.60	32,336.64	5,594.40	120,160.12
629	OPER. DE MAQUINARIA PESADA "C"	20308	SUB DE PROY Y LIC OB	BASE	SEMANAL	GASTO CORRIENTE	RECURSOS FEDERALES	1528022	PARTICIPACIONES	0.00	111,499.68	0.00	0.00	33,457.99	0.00		6,995.72	24,047.71		30,189.89	60,999.35	9,648.52	276,838.86
630	AYDTE. OPER. MAQ. PESADA	20308	SUB DE PROY Y LIC OB	BASE	SEMANAL	GASTO CORRIENTE	RECURSOS FEDERALES	1528022	PARTICIPACIONES	0.00	91,107.00	0.00	0.00	18,224.97	0.00	5,912.00	5,532.72	20,380.28		25,112.68	58,004.50	8,057.56	232,331.71
630	AYDTE. OPER. MAQ. PESADA	20308	SUB DE PROY Y LIC OB	BASE	SEMANAL	GASTO CORRIENTE	RECURSOS FEDERALES	1528022	PARTICIPACIONES	0.00	91,107.00	0.00	0.00	9,112.49	0.00		4,426.18	20,352.36		27,733.48	58,304.50	8,161.42	219,197.43
710	AYDTE. OPER. MAQ. PESADA	20308	SUB DE PROY Y LIC OB	BASE	QUINCENAL	GASTO CORRIENTE	RECURSOS FEDERALES	1528022	PARTICIPACIONES	0.00	74,491.56	0.00	0.00	16,695.36	0.00					24,614.75	72,850.08	7,742.95	196,394.70
711	AUXILIAR TOPOGRAFO	20308	SUB DE PROY Y LIC OB	BASE	SEMANAL	GASTO CORRIENTE	RECURSOS FEDERALES	1528022	PARTICIPACIONES	0.00	71,925.00	0.00	0.00	0.00	0.00		2,127.60	14,196.47		17,838.37	59,657.53	6,653.33	172,398.30
711	AUXILIAR TOPOGRAFO	20308	SUB DE PROY Y LIC OB	BASE	QUINCENAL	GASTO CORRIENTE	RECURSOS FEDERALES	1528022	PARTICIPACIONES	0.00	71,925.00	0.00	0.00	0.00	0.00		2,372.84	14,196.47		18,256.02	68,692.53	6,473.69	181,916.55
741	CHOFER "C"	20308	SUB DE PROY Y LIC OB	BASE	QUINCENAL	GASTO CORRIENTE	RECURSOS FEDERALES	1528022	PARTICIPACIONES	0.00	86,705.52	0.00	0.00	21,676.56	0.00					25,566.57	64,448.69	8,056.05	206,453.39
741	CHOFER "C"	20308	SUB DE PROY Y LIC OB	BASE	QUINCENAL	GASTO CORRIENTE	RECURSOS FEDERALES	1528022	PARTICIPACIONES	0.00	86,705.52	0.00	0.00	13,005.84	0.00		4,420.68	17,113.85		24,460.11	64,523.69	7,803.95	218,033.64
741	CHOFER "C"	20308	SUB DE PROY Y LIC OB	BASE	SEMANAL	GASTO CORRIENTE	RECURSOS FEDERALES	1528022	PARTICIPACIONES	0.00	86,705.52	0.00	0.00	13,008.60	0.00		4,103.62	17,113.85		24,138.33	69,787.69	7,781.96	222,639.57
816	JEFE DE CUADRILLA DE ALUMBRADO PUB	20308	SUB DE PROY Y LIC OB	BASE	SEMANAL	GASTO CORRIENTE	RECURSOS FEDERALES	1528022	PARTICIPACIONES	0.00	124,813.44	0.00	0.00	43,694.15	0.00		8,122.48	27,920.29		39,044.67	63,845.26	11,552.08	318,992.37
816	JEFE DE CUADRILLA DE ALUMBRADO PUB	20308	SUB DE PROY Y LIC OB	BASE	SEMANAL	GASTO CORRIENTE	RECURSOS FEDERALES	1528022	PARTICIPACIONES	0.00	124,813.44	0.00	0.00	37,452.13	0.00		7,448.36	24,942.03		37,362.79	28,239.87	1,031.73	261,290.35
816	JEFE DE CUADRILLA DE ALUMBRADO PUB	20308	SUB DE PROY Y LIC OB	BASE	SEMANAL	GASTO CORRIENTE	RECURSOS FEDERALES	1528022	PARTICIPACIONES	0.00	124,813.44	0.00	0.00	37,452.13	0.00		8,122.48	27,920.29		41,824.07	63,845.26	11,118.47	315,096.14
921	CAPACITADOR "A"	20308	SUB DE PROY Y LIC OB	CONTRATO	QUINCENAL	GASTO CORRIENTE	RECURSOS FEDERALES	1528022	PARTICIPACIONES	0.00	0.00	0.00	62,400.00	0.00	0.00			2,379.17		2,379.17	0.00		67,158.34
132	SUBDIRECTOR "A"	20310	SUB DE CONSTRUCCION	CONFIANZA	QUINCENAL	GASTO CORRIENTE	RECURSOS FEDERALES	1528022	PARTICIPACIONES	80,119.08	0.00	0.00	0.00	0.00	0.00		2,670.60	16,691.47		253,807.75	23,724.84	7,520.36	384,534.10
136	JEFE DE DEPARTAMENTO "A"	20310	SUB DE CONSTRUCCION	CONFIANZA	QUINCENAL	GASTO CORRIENTE	RECURSOS FEDERALES	1528022	PARTICIPACIONES	68,652.48	0.00	0.00	0.00	0.00	0.00		1,144.20	13,087.85		110,317.51	23,724.84	5,978.50	222,905.38
137	JEFE DE DEPARTAMENTO "B"	20310	SUB DE CONSTRUCCION	CONFIANZA	QUINCENAL	GASTO CORRIENTE	RECURSOS FEDERALES	1528022	PARTICIPACIONES	68,652.48	0.00	0.00	0.00	0.00	0.00		2,288.40	14,302.60		120,371.32	23,724.84	6,522.00	235,861.64
137	JEFE DE DEPARTAMENTO "B"	20310	SUB DE CONSTRUCCION	CONFIANZA	QUINCENAL	GASTO CORRIENTE	RECURSOS FEDERALES	1528022	PARTICIPACIONES	68,652.48	0.00	0.00	0.00	0.00	0.00		1,144.20	12,500.08		105,310.21	23,724.84	5,706.75	217,038.56
203	JEFE DE OFICINA	20310	SUB DE CONSTRUCCION	CONFIANZA	QUINCENAL	GASTO CORRIENTE	RECURSOS FEDERALES	1528022	PARTICIPACIONES	67,757.04	0.00	0.00	0.00	0.00	3,184.56		3,049.00	14,116.05		14,116.05	32,336.64	6,436.80	140,996.14
206	JEFE DE GRUPO	20310	SUB DE CONSTRUCCION	BASE	QUINCENAL	GASTO CORRIENTE	RECURSOS FEDERALES	1528022	PARTICIPACIONES	0.00	106,254.72	0.00	0.00	37,188.96	0.00					31,036.69	73,702.08	768.62	248,951.07
306	AUXILIAR ADMINISTRATIVO	20310	SUB DE CONSTRUCCION	BASE	QUINCENAL	GASTO CORRIENTE	RECURSOS FEDERALES	1528022	PARTICIPACIONES	0.00	77,793.00	0.00	0.00	3,889.68	0.00		3,032.96	15,354.70		20,543.65	69,147.16	7,215.59	196,976.74
306	AUXILIAR ADMINISTRATIVO	20310	SUB DE CONSTRUCCION	BASE	SEMANAL	GASTO CORRIENTE	RECURSOS FEDERALES	1528022	PARTICIPACIONES	0.00	77,793.00	0.00	0.00	0.00	0.00		2,333.04	17,401.99		21,393.49	56,462.10	7,188.36	182,571.98
309	ESPECIALISTA ADMVO. B	20310	SUB DE CONSTRUCCION	CONFIANZA	QUINCENAL	GASTO CORRIENTE	RECURSOS FEDERALES	1528022	PARTICIPACIONES	68,400.48	0.00	0.00	0.00	0.00	6,429.60		3,192.00	14,250.10		14,250.10	32,336.64	6,498.00	145,356.92

317	AUXILIAR ARCHIVISTA	20310	SUB DE CONSTRUCCION	BASE	QUINCENAL	GASTO CORRIENTE	RECURSOS FEDERALES	152022	PARTICIPACIONES		0.00	75,958.80	0.00	0.00		0.00	0.00		2,267.04	14,920.32		18,798.92	50,781.16		7,011.44			169,737.68
319	SUPERVISOR	20310	SUB DE CONSTRUCCION	CONFIANZA	QUINCENAL	GASTO CORRIENTE	RECURSOS FEDERALES	152022	PARTICIPACIONES		58,889.28	0.00	0.00	0.00		0.00	11,071.20					12,268.60	32,711.64		5,594.40			120,535.12
319	SUPERVISOR	20310	SUB DE CONSTRUCCION	CONFIANZA	QUINCENAL	GASTO CORRIENTE	RECURSOS FEDERALES	152022	PARTICIPACIONES		58,889.28	0.00	0.00	0.00		0.00	11,071.20					12,268.60	32,336.64		5,594.40			120,160.12
319	SUPERVISOR	20310	SUB DE CONSTRUCCION	CONFIANZA	QUINCENAL	GASTO CORRIENTE	RECURSOS FEDERALES	152022	PARTICIPACIONES		58,889.28	0.00	0.00	0.00		0.00	5,535.60		3,140.74	12,268.60		12,268.60	32,336.64		5,594.40			130,033.86
319	SUPERVISOR	20310	SUB DE CONSTRUCCION	CONFIANZA	QUINCENAL	GASTO CORRIENTE	RECURSOS FEDERALES	152022	PARTICIPACIONES		58,889.28	0.00	0.00	0.00		0.00	5,535.60		2,748.14	12,268.60		12,268.60	32,336.64		5,594.40			129,641.26
319	SUPERVISOR	20310	SUB DE CONSTRUCCION	CONFIANZA	QUINCENAL	GASTO CORRIENTE	RECURSOS FEDERALES	152022	PARTICIPACIONES		58,889.28	0.00	0.00	0.00		0.00	2,767.68		2,650.00	12,268.60		12,268.60	32,711.64		5,594.40			127,150.20
319	SUPERVISOR	20310	SUB DE CONSTRUCCION	CONFIANZA	QUINCENAL	GASTO CORRIENTE	RECURSOS FEDERALES	152022	PARTICIPACIONES		58,889.28	0.00	0.00	0.00		0.00	2,767.68		2,649.99	12,268.60		12,268.60	32,336.64		5,594.40			126,775.19
319	SUPERVISOR	20310	SUB DE CONSTRUCCION	CONFIANZA	QUINCENAL	GASTO CORRIENTE	RECURSOS FEDERALES	152022	PARTICIPACIONES		58,889.28	0.00	0.00	0.00		0.00	0.00											58,889.28
407	TAQUIMECANOGRAFA	20310	SUB DE CONSTRUCCION	BASE	QUINCENAL	GASTO CORRIENTE	RECURSOS FEDERALES	152022	PARTICIPACIONES		0.00	79,956.72	0.00	0.00		3,997.92	0.00		3,266.24	15,354.70		20,359.54	68,797.16		6,418.17			198,150.45
408	MECANOGRAFA	20310	SUB DE CONSTRUCCION	BASE	QUINCENAL	GASTO CORRIENTE	RECURSOS FEDERALES	152022	PARTICIPACIONES		0.00	75,958.92	0.00	0.00		3,798.00	0.00		3,189.32	16,991.72		21,498.88	67,886.18		7,045.50			196,368.52
501	ANALISTA	20310	SUB DE CONSTRUCCION	CONFIANZA	QUINCENAL	GASTO CORRIENTE	RECURSOS FEDERALES	152022	PARTICIPACIONES		73,726.44	0.00	0.00	0.00		0.00	13,860.96					15,359.67	21,412.32		7,004.16			131,363.55
501	ANALISTA	20310	SUB DE CONSTRUCCION	CONFIANZA	QUINCENAL	GASTO CORRIENTE	RECURSOS FEDERALES	152022	PARTICIPACIONES		73,726.44	0.00	0.00	0.00		0.00	13,860.96					15,359.67	32,336.64		7,004.16			142,287.87
501	ANALISTA	20310	SUB DE CONSTRUCCION	CONFIANZA	QUINCENAL	GASTO CORRIENTE	RECURSOS FEDERALES	152022	PARTICIPACIONES		73,726.44	0.00	0.00	0.00		0.00	0.00		2,580.48	15,359.67		15,359.67	32,336.64		7,004.16			146,367.06
506	AUXILIAR DE INGENIERO	20310	SUB DE CONSTRUCCION	BASE	QUINCENAL	GASTO CORRIENTE	RECURSOS FEDERALES	152022	PARTICIPACIONES		0.00	75,958.80	0.00	0.00		0.00	0.00		2,374.02	14,203.65		17,365.93	71,482.85		6,674.84			188,060.09
607	PROYECTISTA	20310	SUB DE CONSTRUCCION	BASE	QUINCENAL	GASTO CORRIENTE	RECURSOS FEDERALES	152022	PARTICIPACIONES		0.00	97,011.60	0.00	0.00		29,103.84	0.00					24,764.87	56,054.53		8,998.50			215,933.34
613	TRABAJADOR SOCIAL	20310	SUB DE CONSTRUCCION	BASE	QUINCENAL	GASTO CORRIENTE	RECURSOS FEDERALES	152022	PARTICIPACIONES		0.00	95,948.16	0.00	0.00		19,189.44	0.00					30,817.12	68,574.61		8,899.80			223,429.13
616	OPERADOR DE MAQUINARIA PESADA	20310	SUB DE CONSTRUCCION	BASE	SEMANAL	GASTO CORRIENTE	RECURSOS FEDERALES	152022	PARTICIPACIONES		0.00	92,207.40	0.00	0.00		13,668.73	0.00		4,702.82	20,380.28	102,633.92	28,222.72	58,304.50		8,841.90			328,962.27
616	OPERADOR DE MAQUINARIA PESADA	20310	SUB DE CONSTRUCCION	BASE	SEMANAL	GASTO CORRIENTE	RECURSOS FEDERALES	152022	PARTICIPACIONES		0.00	92,207.40	0.00	0.00		13,834.02	0.00		4,759.61	20,626.44	91,144.88	28,563.57	58,485.09		8,750.65			318,371.66
616	OPERADOR DE MAQUINARIA PESADA	20310	SUB DE CONSTRUCCION	BASE	SEMANAL	GASTO CORRIENTE	RECURSOS FEDERALES	152022	PARTICIPACIONES		0.00	92,207.40	0.00	0.00		9,223.03	0.00		4,759.63	20,626.44	100,364.40	28,563.57	58,485.09		8,275.63			322,505.19
616	OPERADOR DE MAQUINARIA PESADA	20310	SUB DE CONSTRUCCION	BASE	SEMANAL	GASTO CORRIENTE	RECURSOS FEDERALES	152022	PARTICIPACIONES		0.00	92,207.40	0.00	0.00		13,834.02	0.00		4,759.63	20,626.44	103,870.72	28,563.57	58,560.09		8,381.23			330,803.10
616	OPERADOR DE MAQUINARIA PESADA	20310	SUB DE CONSTRUCCION	BASE	SEMANAL	GASTO CORRIENTE	RECURSOS FEDERALES	152022	PARTICIPACIONES		0.00	92,207.40	0.00	0.00		13,834.02	0.00		4,759.62	20,626.44	89,894.40	28,563.57	58,485.09		8,529.22			316,899.76
616	OPERADOR DE MAQUINARIA PESADA	20310	SUB DE CONSTRUCCION	BASE	SEMANAL	GASTO CORRIENTE	RECURSOS FEDERALES	152022	PARTICIPACIONES		0.00	92,207.40	0.00	0.00		13,834.02	0.00		3,828.16	20,380.28	78,667.06	26,763.95	55,422.42		7,193.41			298,296.70
617	TRACTORISTA	20310	SUB DE CONSTRUCCION	BASE	QUINCENAL	GASTO CORRIENTE	RECURSOS FEDERALES	152022	PARTICIPACIONES		0.00	99,909.00	0.00	0.00		29,973.36	0.00					30,997.78	55,979.01		1,366.88			218,226.03
627	OPER. DE MAQUINARIA PESADA	20310	SUB DE CONSTRUCCION	BASE	QUINCENAL	GASTO CORRIENTE	RECURSOS FEDERALES	152022	PARTICIPACIONES		0.00	102,476.28	0.00	0.00		30,743.28	0.00				37,102.53	34,491.13	63,660.91		9,505.14			277,979.27
628	OPER. DE MAQUINARIA PESADA	20310	SUB DE CONSTRUCCION	BASE	SEMANAL	GASTO CORRIENTE	RECURSOS FEDERALES	152022	PARTICIPACIONES		0.00	107,501.76	0.00	0.00		5,376.45	0.00		5,549.09	24,047.71	46,524.87	25,903.62	61,074.35		9,648.52			285,626.37
628	OPER. DE MAQUINARIA PESADA	20310	SUB DE CONSTRUCCION	BASE	SEMANAL	GASTO CORRIENTE	RECURSOS FEDERALES	152022	PARTICIPACIONES		0.00	107,501.76	0.00	0.00		16,128.83	0.00		5,549.11	24,047.71	123,056.39	33,301.15	61,074.35		10,049.57			380,708.87
628	OPER. DE MAQUINARIA PESADA	20310	SUB DE CONSTRUCCION	BASE	SEMANAL	GASTO CORRIENTE	RECURSOS FEDERALES	152022	PARTICIPACIONES		0.00	107,501.76	0.00	0.00		16,128.83	0.00		5,549.11	24,047.71	124,050.29	33,301.15	60,999.35		9,944.17			381,522.37
629	OPER. DE MAQUINARIA PESADA	20310	SUB DE CONSTRUCCION	BASE	SEMANAL	GASTO CORRIENTE	RECURSOS FEDERALES	152022	PARTICIPACIONES		0.00	111,499.68	0.00	0.00		16,728.99	0.00		4,636.72	20,626.44	7,900.76	26,611.66	58,635.09		8,408.84			255,048.18
629	OPER. DE MAQUINARIA PESADA	20310	SUB DE CONSTRUCCION	BASE	SEMANAL	GASTO CORRIENTE	RECURSOS FEDERALES	152022	PARTICIPACIONES		0.00	111,499.68	0.00	0.00		16,728.99	0.00		5,755.55	24,942.03	123,482.64	34,539.89	61,356.61		10,314.16			388,619.55
629	OPER. DE MAQUINARIA PESADA	20310	SUB DE CONSTRUCCION	BASE	SEMANAL	GASTO CORRIENTE	RECURSOS FEDERALES	152022	PARTICIPACIONES		0.00	111,499.68	0.00	0.00		16,728.99	0.00		5,606.94	24,942.03	120,761.92	34,539.89	61,656.61		10,314.16			386,050.22
629	OPER. DE MAQUINARIA PESADA	20310	SUB DE CONSTRUCCION	BASE	SEMANAL	GASTO CORRIENTE	RECURSOS FEDERALES	152022	PARTICIPACIONES		0.00	111,499.68	0.00	0.00		16,728.99	0.00		5,755.55	24,942.03	125,592.64	34,539.89	61,656.61		10,007.52			390,722.91
629	OPER. DE MAQUINARIA PESADA	20310	SUB DE CONSTRUCCION	BASE	SEMANAL	GASTO CORRIENTE	RECURSOS FEDERALES	152022	PARTICIPACIONES		0.00	111,499.68	0.00	0.00		11,152.84	0.00		5,755.55	24,942.03	133,018.28	34,539.89	61,656.61		10,415.96			392,980.84
630	AYDTE. OPER. MAQ. PESADA	20310	SUB DE CONSTRUCCION	BASE	SEMANAL	GASTO CORRIENTE	RECURSOS FEDERALES	152022	PARTICIPACIONES		0.00	91,107.00	0.00	0.00		13,668.73	0.00		4,702.82	20,380.28	102,633.92	28,222.72	58,304.50		8,632.84			327,652.81
630	AYDTE. OPER. MAQ. PESADA	20310	SUB DE CONSTRUCCION	BASE	SEMANAL	GASTO CORRIENTE	RECURSOS FEDERALES	152022	PARTICIPACIONES		0.00	91,107.00	0.00	0.00		13,668.73	0.00		4,276.76	20,380.28	77,854.65	23,489.75	56,166.46		7,638.64			294,582.27
630	AYDTE. OPER. MAQ. PESADA	20310	SUB DE CONSTRUCCION	BASE	SEMANAL	GASTO CORRIENTE	RECURSOS FEDERALES	152022	PARTICIPACIONES		0.00	91,107.00	0.00	0.00		11,126.76	0.00		3,509.94	16,544.28	6,195.06	20,723.34	55,668.84		7,326.56			212,201.78
630	AYDTE. OPER. MAQ. PESADA	20310	SUB DE CONSTRUCCION	BASE	SEMANAL	GASTO CORRIENTE	RECURSOS FEDERALES	152022	PARTICIPACIONES		0.00	91,107.00	0.00	0.00		9,112.49	0.00		4,702.82	20,380.28	98,007.60	28,222.72	58,004.50		8,570.97			318,108.38
704	OFICIAL DE TRABAJO SOCIAL	20310	SUB DE CONSTRUCCION	BASE	QUINCENAL	GASTO CORRIENTE	RECURSOS FEDERALES	152022	PARTICIPACIONES		0.00	85,568.28	0.00	0.00		8,586.48	0.00		4,002.27	16,808.10		21,281.88	66,330.28		7,538.07			210,115.36
710	AYDTE. OPER. MAQ. PESADA	20310	SUB DE CONSTRUCCION	BASE	QUINCENAL	GASTO CORRIENTE	RECURSOS FEDERALES	152022	PARTICIPACIONES		0.00	83,477.40	0.00	0.00		20,869.20	0.00					25,471.39	55,080.94		7,742.95			192,641.88
719	CABO	20310	SUB DE CONSTRUCCION	BASE	SEMANAL	GASTO CORRIENTE	RECURSOS FEDERALES	152022	PARTICIPACIONES		0.00	74,161.92	0.00	0.00		7,417.84	0.00		3,602.98	16,589.73	78,160.64	19,516.29	55,218.84		6,918.67			261,586.91
719	CABO	20310	SUB DE CONSTRUCCION	BASE	SEMANAL	GASTO CORRIENTE	RECURSOS FEDERALES	152022	PARTICIPACIONES		0.00	74,161.92	0.00	0.00		3,708.92	0.00		3,602.98	16,589.73	87,489.60	22,597.89	55,593.84		7,520.78			271,265.66
719	CABO	20310	SUB DE CONSTRUCCION	BASE	SEMANAL	GASTO CORRIENTE	RECURSOS FEDERALES	152022	PARTICIPACIONES		0.00	74,161.92	0.00	0.00		3,708.92	0.00		3,290.58	16,589.73	17,302.78	21,162.48	64,946.34		7,629.73			208,792.48
719	CABO	20310	SUB DE CONSTRUCCION	BASE	SEMANAL	GASTO CORRIENTE	RECURSOS FEDERALES	152022	PARTICIPACIONES		0.00	74,161.92	0.00	0.00		3,708.92	0.00		3,602.98	16,589.73	87,626.76	22,597.89	55,218.84		7,206.86			270,713.90
719	CABO	20310	SUB DE CONSTRUCCION	BASE	SEMANAL	GASTO CORRIENTE	RECURSOS FEDERALES	152022	PARTICIPACIONES		0.00	74,161.92	0.00	0.00		0.00	0.00			1,454.44	685.80	1,454.44	24,813.68		751.27			103,321.55
719	CABO	20310	SUB DE CONSTRUCCION	BASE	SEMANAL	GASTO CORRIENTE	RECURSOS FEDERALES	152022	PARTICIPACIONES		0.00	74,161.92	0.00	0.00		0.00	0.00		2,193.72	16,589.73	68,104.32	20,247.93	26,458.30		1,356.16			209,112.08
719	CABO	20310	SUB DE CONSTRUCCION	BASE	SEMANAL	GASTO CORRIENTE	RECURSOS FEDERALES	152022	PARTICIPACIONES		0.00	74,161.92	0.00	0.00		0.00	0.00		850.92	10,544.70	3,318.40	12,496.40	24,325.15		843.22			126,540.71
719	CABO	20310	SUB DE CONSTRUCCION	BASE	SEMANAL	GASTO CORRIENTE	RECURSOS FEDERALES	152022	PARTICIPACIONES		0.00	74,161.92	0.00	0.00		0.00	0.00		1,096.86	16,589.73	74,737.22	18,418.83	45,455.64		5,774.97			236,235.17
719	CABO	20310	SUB DE CONSTRUCCION	BASE	SEMANAL	GASTO CORRIENTE	RECURSOS FEDERALES	152022	PARTICIPACIONES		0.00	74,161.92	0.00	0.00	14,307.60	0.00	0.00		1,155.00	19,010.04	28,609.06	20,936.04	10,506.80		4,993.65			173,680.11
719	CABO	20310	SUB DE CONSTRUCCION	BASE	SEMANAL	GASTO CORRIENTE	RECURSOS FEDERALES	152022	PARTICIPACIONES		0.00	74,161.92	0.00	0.00		0.00	0.00		1,155.00	12,590.01	55,162.75	14,516.01	39,943.92		4,993.65			202,523.26
719	CABO	20310	SUB DE CONSTRUCCION	BASE	SEMANAL	GASTO CORRIENTE	RECURSOS FEDERALES	152022	PARTICIPACIONES		0.00	74,161.92	0.00	0.00		0.00	0.00			4,636.03	12,107.21	4,636.03	24,914.62		1,794.32			122,250.13
719	CABO	20310	SUB DE CONSTRUCCION	BASE	SEMANAL	GASTO CORRIENTE	RECURSOS FEDERALES	152022	PARTICIPACIONES		0.00	74,161.92	0.00	0.00		0.00	0.00			4,023.16		4,023.16	24,743.56		1,550.91			108,502.71
719	CABO	20310	SUB DE CONSTRUCCION	BASE	SEMANAL	GASTO CORRIENTE	RECURSOS FEDERALES	152022	PARTICIPACIONES		0.00	74,161.92	0.00	0.00		0.00	0.00											74,161.92
725	EMPLEADO DE CUADRILLA MOVIL	20310	SUB DE CONSTRUCCION	BASE	SEMANAL	GASTO CORRIENTE	RECURSOS FEDERALES	152022	PARTICIPACIONES		0.00	75,958.08	0.00	0.00		0.00	0.00		2,043.96	16,991.52	16,367.60	20,569.22	23,191.52		566.50			155,688.40
726	EMPLEADO DE CUADRILLA MOVIL "C"	20310	SUB DE CONSTRUCCION	BASE	QUINCENAL	GASTO CORRIENTE	RECURSOS FEDERALES	152022	PARTICIPACIONES		0.00	89,896.20	0.00	0.00		26,968.80	0.00					17,743.62	50,345.25		2,531.32			187,485.19
740	CHOFER "B"	20310	SUB DE CONSTRUCCION	BASE	SEMANAL	GASTO CORRIENTE	RECURSOS FEDERALES	152022	PARTICIPACIONES		0.00	84,834.60	0.00	0.00		16,970.41	0.00		2,509.44	18,925.19	11,457.09	24,720.63	30,367.78		2,299.24			192,084.38
740	CHOFER "B"	20310	SUB DE CONSTRUCCION	BASE	SEMANAL	GASTO CORRIENTE	RECURSOS FEDERALES	152022	PARTICIPACIONES		0.00	84,834.60	0.00	0.00		12,727.55	0.00		3,474.74	15,457.42	91,835.68	21,252.04	54,686.76		6,810.32			291,079.11
740	CHOFER "B"	20310	SUB DE CONSTRUCCION	BASE	SEMANAL	GASTO CORRIENTE	RECURSOS FEDERALES	152022	PARTICIPACIONES		0.00	84,834.60	0.00	0.00		12,727.55	0.00		3,270.34	15,415.07	6,978.72	20,868.83	54,761.76		479.49			199,336.36
740	CHOFER "B"	20310	SUB DE CONSTRUCCION	BASE	SEMANAL	GASTO CORRIENTE	RECURSOS FEDERALES	152022	PARTICIPACIONES		0.00	84,834.60	0.00	0.00		8,485.21	0.00		3,270.34	15,415.07	87,234.88	20,868.83	54,761.76		6,178.15			281,048.84
740	CHOFER "B"	20310	SUB DE CONSTRUCCION	BASE	SEMANAL	GASTO CORRIENTE	RECURSOS FEDERALES	152022	PARTICIPACIONES		0.00	84,834.60	0.00	0.00		8,485.21	0.00		4,121.47	18,977.18	88,609.10	25,849.98	57,366.68		7,299.06			295,543.28
740	CHOFER "B"	20310	SUB DE CONSTRUCCION	BASE	SEMANAL	GASTO CORRIENTE	RECURSOS FEDERALES	152022	PARTICIPACIONES		0.00	84,834.60	0.00	0.00		4,242.34	0.00		3,270.34	18,977.19	2,422.64	24,260.52	54,686.76		173.63			192,868.02
741	CHOFER "C"	20310	SUB DE CONSTRUCCION	BASE	SEMANAL	GASTO CORRIENTE	RECURSOS FEDERALES	152022	PARTICIPACIONES		0.00	86,705.52	0.00	0.00		21,681.00	0.00		4,087.92	15,457.42	93,728.16	22,573.62	54,686.76		6,392.06			305,312.46
741	CHOFER "C"	20310	SUB DE CONSTRUCCION	BASE	SEMANAL	GASTO CORRIENTE	RECURSOS FEDERALES	152022	PARTICIPACIONES		0.00	86,705.52	0.00	0.00		17,344.80	0.00		4,636.66	19,395.70	93,798.18	27,127.60	57,348.42		7,292.63			313,649.51
741	CHOFER "C"	20310	SUB DE CONSTRUCCION	BASE	SEMANAL	GASTO CORRIENTE	RECURSOS FEDERALES	152022	PARTICIPACIONES		0.00	86,705.52	0.00	0.00		13,008.60	0.00		4,475.66	19,395.69	80,364.80	26,859.20	57,580.87		8,020.41			296,410.75
741	CHOFER "C"	20310	SUB DE CONSTRUCCION	BASE	SEMANAL	GASTO CORRIENTE	RECURSOS FEDERALES	152022	PARTICIPACIONES		0.00	86,705.52	0.00	0.00		8,672.40	0.00		3,357.03	15,457.42	106,491.44	21,055.66	54,761.76		8,541.50			305,042.73
741	CHOFER "C"	20310	SUB DE CONSTRUCCION	BASE	SEMANAL	GASTO CORRIENTE	RECURSOS FEDERALES	152022	PARTICIPACIONES		0.00	86,705.52	0.00	0.00		0.00	0.00		3,270.34	19,395.70	2,476.32	24,849.46	54,686.76		300.37			191,684.47
804	INTENDENTE	20310	SUB DE CONSTRUCCION	BASE	SEMANAL	GASTO CORRIENTE	RECURSOS FEDERALES	152022	PARTICIPACIONES		0.00	69,100.08	0.00	0.00		3,456.03	0.00		3,147.21	15,457.42		20,194.48	35,239.02		738.30			147,332.54
804	INTENDENTE	20310	SUB DE CONSTRUCCION	BASE	SEMANAL	GASTO CORRIENTE	RECURSOS FEDERALES	152022	PARTICIPACIONES		0.00	69,100.08	0.00	0.00		0.00	0.00		1,124.18				32,830.79		2,805.82			105,860.87
815	ARRIERO	20310	SUB DE CONSTRUCCION	BASE	SEMANAL	GASTO CORRIENTE	RECURSOS FEDERALES	152022	PARTICIPACIONES		0.00	69,100.08	0.00	0.00	89,680.40	0.00	0.00			10,953.21		10,953.21	31,632.20					212,319.10
815	ARRIERO	20310	SUB DE CONSTRUCCION	BASE	SEMANAL	GASTO CORRIENTE	RECURSOS FEDERALES	152022	PARTICIPACIONES		0.00	69,100.08	0.00	0.00	68,658.83	0.00	0.00			11,828.16		11,828.16	27,018.56					188,433.79
816	JEFE DE CUADRILLA DE ALUMBRADO PUB	20310	SUB DE CONSTRUCCION	BASE	SEMANAL	GASTO CORRIENTE	RECURSOS FEDERALES	152022	PARTICIPACIONES		0.00	124,813.44	0.00	0.00		37,452.13	0.00		4,615.92	15,372.72	49,985.52	23,070.30	54,761.76		6,106.54			316,178.33
130	DIRECTOR "A"	20401	OFNA.DIR DE SERV MPA	CONFIANZA	QUINCENAL	GASTO CORRIENTE	RECURSOS FEDERALES	152022	PARTICIPACIONES		91,586.16	0.00	0.00	0.00		0.00	0.00		3,052.92	19,080.45		377,018.61	23,724.84		8,700.72			523,163.70
134	JEFE DE UNIDAD "A"	20401	OFNA.DIR DE SERV MPA	CONFIANZA	QUINCENAL	GASTO CORRIENTE	RECURSOS FEDERALES	152022	PARTICIPACIONES		68,652.48	0.00	0.00	0.00		0.00	0.00		2,288.40	14,302.60		163,101.16	24,099.84		6,522.00			278,966.48
134	JEFE DE UNIDAD "A"	20401	OFNA.DIR DE SERV MPA	CONFIANZA	QUINCENAL	GASTO CORRIENTE	RECURSOS FEDERALES	152022	PARTICIPACIONES		68,652.48	0.00	0.00	0.00		0.00	0.00		2,288.40	14,302.60		120,371.32	23,724.84		6,522.00			235,861.64
136	JEFE DE DEPARTAMENTO "A"	20401	OFNA.DIR DE SERV MPA	CONFIANZA	QUINCENAL	GASTO CORRIENTE	RECURSOS FEDERALES	152022	PARTICIPACIONES		68,652.48	0.00	0.00	0.00		0.00	0.00		2,288.40	14,302.60		120,371.32	23,724.84		6,522.00			235,861.64
203	JEFE DE OFICINA	20401	OFNA.DIR DE SERV MPA	CONFIANZA	QUINCENAL	GASTO CORRIENTE	RECURSOS FEDERALES	152022	PARTICIPACIONES		67,757.04	0.00	0.00	0.00		0.00	15,922.56					14,116.05	21,412.32		6,436.80			125,644.77
203	JEFE DE OFICINA	20401	OFNA.DIR DE SERV MPA	CONFIANZA	QUINCENAL	GASTO CORRIENTE	RECURSOS FEDERALES	152022	PARTICIPACIONES		67,757.04	0.00	0.00	0.00		0.00	0.00		2,371.45	14,116.05		14,116.05	32,336.64		6,436.80			137,134.03
206	JEFE DE GRUPO	20401	OFNA.DIR DE SERV MPA	CONFIANZA	QUINCENAL	GASTO CORRIENTE	RECURSOS FEDERALES	152022	PARTICIPACIONES		67,062.84	0.00	0.00	0.00		0.00	3,151.92		2,794.35	13,971.42		13,971.42	32,336.64		6,371.04			139,659.63
206	JEFE DE GRUPO	20401	OFNA.DIR DE SERV MPA	BASE	QUINCENAL	GASTO CORRIENTE	RECURSOS FEDERALES	152022	PARTICIPACIONES		0.00	106,254.60	0.00	0.00		31,876.32	0.00					36,453.70	56,517.74		9,552.94			240,655.30
208	JEFE DE CUADRILLA	20401	OFNA.DIR DE SERV MPA	CONFIANZA	QUINCENAL	GASTO CORRIENTE	RECURSOS FEDERALES	152022	PARTICIPACIONES		65,233.92	0.00	0.00	0.00		0.00	6,132.24		3,479.22	13,590.40		13,590.40	32,336.64		6,197.28			140,560.10
302	ADMINISTRADOR "A"	20401	OFNA.DIR DE SERV MPA	CONFIANZA	QUINCENAL	GASTO CORRIENTE	RECURSOS FEDERALES	152022	PARTICIPACIONES		70,682.52	0.00	0.00	0.00		0.00	6,644.16		3,651.92	14,725.52		14,725.52	32,336.64		6,714.72			149,481.00
304	OFICIAL ADMINISTRATIVO	20401	OFNA.DIR DE SERV MPA	BASE	QUINCENAL	GASTO CORRIENTE	RECURSOS FEDERALES	152022	PARTICIPACIONES		0.00	82,157.88	0.00	0.00		16,431.84	0.00					32,430.24	74,000.21		1,543.20			206,563.37
305	AYUDANTE ADMINISTRATIVO	20401	OFNA.DIR DE SERV MPA	BASE	QUINCENAL	GASTO CORRIENTE	RECURSOS FEDERALES	152022	PARTICIPACIONES		0.00	82,157.88	0.00	0.00		16,431.84	0.00					23,359.92	69,435.34		7,365.84			198,750.82
305	AYUDANTE ADMINISTRATIVO	20401	OFNA.DIR DE SERV MPA	BASE	QUINCENAL	GASTO CORRIENTE	RECURSOS FEDERALES	152022	PARTICIPACIONES		0.00	82,157.88	0.00	0.00		12,324.00	0.00		4,188.74	16,216.22		27,227.84	72,354.06		1,729.74			216,198.48
306	AUXILIAR ADMINISTRATIVO	20401	OFNA.DIR DE SERV MPA	BASE	QUINCENAL	GASTO CORRIENTE	RECURSOS FEDERALES	152022	PARTICIPACIONES		0.00	77,793.00	0.00	0.00		11,668.80	0.00					21,168.15	72,309.66		7,215.59			190,155.20
306	AUXILIAR ADMINISTRATIVO	20401	OFNA.DIR DE SERV MPA	BASE	QUINCENAL	GASTO CORRIENTE	RECURSOS FEDERALES	152022	PARTICIPACIONES		0.00	77,793.00	0.00	0.00		3,889.68	0.00		3,266.26	15,354.70		19,776.28	69,078.20		277.05			189,435.17
308	ESPECIALISTA ADMINISTRATIVO "A"	20401	OFNA.DIR DE SERV MPA	CONFIANZA	QUINCENAL	GASTO CORRIENTE	RECURSOS FEDERALES	152022	PARTICIPACIONES		58,345.44	0.00	0.00	0.00		0.00	0.00		2,431.05	12,155.30		12,155.30	32,336.64		5,542.80			122,966.53
312	AUXILIAR DE CAJA	20401	OFNA.DIR DE SERV MPA	BASE	QUINCENAL	GASTO CORRIENTE	RECURSOS FEDERALES	152022	PARTICIPACIONES		0.00	80,947.32	0.00	0.00		8,094.72	0.00		3,884.36	15,977.30		21,408.88	72,554.06		7,508.29			210,374.93
320	INSPECTOR (MDO. 20 DE NOV	20401	OFNA.DIR DE SERV MPA	CONFIANZA	QUINCENAL	GASTO CORRIENTE	RECURSOS FEDERALES	152022	PARTICIPACIONES		58,889.28	0.00	0.00	0.00		0.00	1,383.84		1,962.96	12,268.60		12,268.60	32,336.64		5,594.40			124,704.32
322	NOTIFICADOR	20401	OFNA.DIR DE SERV MPA	BASE	QUINCENAL	GASTO CORRIENTE	RECURSOS FEDERALES	152022	PARTICIPACIONES		0.00	77,793.00	0.00	0.00		11,668.80	0.00					18,793.04	72,384.66		7,001.65			187,641.15
322	NOTIFICADOR	20401	OFNA.DIR DE SERV MPA	BASE	QUINCENAL	GASTO CORRIENTE	RECURSOS FEDERALES	152022	PARTICIPACIONES		0.00	77,793.00	0.00	0.00		3,889.68	0.00		3,831.84	15,354.70		21,352.26	71,934.66		6,949.93			201,106.07
325	INSPECTOR (MDO. 20 DE NOV	20401	OFNA.DIR DE SERV MPA	CONFIANZA	QUINCENAL	GASTO CORRIENTE	RECURSOS FEDERALES	152022	PARTICIPACIONES		58,889.28	0.00	0.00	0.00		0.00	2,767.68		2,453.70	12,268.60		12,268.60	32,711.64		5,594.40			126,953.90
404	AUXILIAR UNIVERSAL DE OFICINA	20401	OFNA.DIR DE SERV MPA	BASE	QUINCENAL	GASTO CORRIENTE	RECURSOS FEDERALES	152022	PARTICIPACIONES		0.00	80,947.32	0.00	0.00		0.00	0.00		2,288.40	14,302.60		120,371.32	23,724.84		6,522.00			248,156.48
404	AUXILIAR UNIVERSAL DE OFICINA	20401	OFNA.DIR DE SERV MPA	BASE	QUINCENAL	GASTO CORRIENTE	RECURSOS FEDERALES	152022	PARTICIPACIONES		0.00	80,947.32	0.00	0.00		0.00	0.00		1,144.20	13,308.68		110,538.34	23,724.84		5,978.50			235,641.88
404	AUXILIAR UNIVERSAL DE OFICINA	20401	OFNA.DIR DE SERV MPA	BASE	QUINCENAL	GASTO CORRIENTE	RECURSOS FEDERALES	152022	PARTICIPACIONES		0.00	80,947.32	0.00	0.00		0.00	0.00			1,951.78		1,951.78	0.00					84,850.88
407	TAQUIMECANOGRAFA	20401	OFNA.DIR DE SERV MPA	BASE	QUINCENAL	GASTO CORRIENTE	RECURSOS FEDERALES	152022	PARTICIPACIONES		0.00	79,956.72	0.00	0.00		15,991.20	0.00					23,576.52	72,102.31		7,416.33			199,043.08
407	TAQUIMECANOGRAFA	20401	OFNA.DIR DE SERV MPA	BASE	QUINCENAL	GASTO CORRIENTE	RECURSOS FEDERALES	152022	PARTICIPACIONES		0.00	79,956.72	0.00	0.00		11,993.52	0.00		4,076.54	15,781.77		22,356.36	72,552.31		7,416.33			214,133.55
407	TAQUIMECANOGRAFA	20401	OFNA.DIR DE SERV MPA	BASE	QUINCENAL	GASTO CORRIENTE	RECURSOS FEDERALES	152022	PARTICIPACIONES		0.00	79,956.72	0.00	0.00		7,995.60	0.00		3,938.40	15,781.77		22,345.77	72,552.31		7,416.33			209,986.90
408	MECANOGRAFA	20401	OFNA.DIR DE SERV MPA	BASE	QUINCENAL	GASTO CORRIENTE	RECURSOS FEDERALES	152022	PARTICIPACIONES		0.00	75,958.80	0.00	0.00		0.00	0.00		2,720.44	14,992.67		18,150.83	71,839.16		4,307.36			187,969.26
408	MECANOGRAFA	20401	OFNA.DIR DE SERV MPA	BASE	QUINCENAL	GASTO CORRIENTE	RECURSOS FEDERALES	152022	PARTICIPACIONES		0.00	75,958.80	0.00	0.00		3,798.00	0.00		2,961.50	14,992.67		17,781.21	72,267.56		6,798.73			194,558.47
408	MECANOGRAFA	20401	OFNA.DIR DE SERV MPA	BASE	QUINCENAL	GASTO CORRIENTE	RECURSOS FEDERALES	152022	PARTICIPACIONES		0.00	75,958.92	0.00	0.00		0.00	0.00		2,338.44	16,991.72		20,889.12	56,213.68		7,020.25			179,412.13
408	MECANOGRAFA	20401	OFNA.DIR DE SERV MPA	BASE	QUINCENAL	GASTO CORRIENTE	RECURSOS FEDERALES	152022	PARTICIPACIONES		0.00	75,958.92	0.00	0.00		0.00	0.00											75,958.92
409	OFICINISTA "A"	20401	OFNA.DIR DE SERV MPA	CONFIANZA	QUINCENAL	GASTO CORRIENTE	RECURSOS FEDERALES	152022	PARTICIPACIONES		53,834.52	0.00	0.00	0.00		0.00	5,060.40		2,691.72	11,215.52		11,215.52	32,336.64		5,114.16			121,468.48
409	OFICINISTA "A"	20401	OFNA.DIR DE SERV MPA	CONFIANZA	QUINCENAL	GASTO CORRIENTE	RECURSOS FEDERALES	152022	PARTICIPACIONES		53,834.52	0.00	0.00	0.00		0.00	0.00		2,332.82	11,215.52		11,215.52	32,336.64		5,114.16			116,049.18
409	OFICINISTA "A"	20401	OFNA.DIR DE SERV MPA	CONFIANZA	QUINCENAL	GASTO CORRIENTE	RECURSOS FEDERALES	152022	PARTICIPACIONES		53,834.52	0.00	0.00	0.00		0.00	0.00		2,153.38	11,215.52		11,215.52	32,336.64		5,114.16			115,869.74
501	ANALISTA	20401	OFNA.DIR DE SERV MPA	CONFIANZA	QUINCENAL	GASTO CORRIENTE	RECURSOS FEDERALES	152022	PARTICIPACIONES		73,726.44	0.00	0.00	0.00		0.00	6,930.48					15,359.67	32,711.64		7,004.16			135,732.39
501	ANALISTA	20401	OFNA.DIR DE SERV MPA	CONFIANZA	QUINCENAL	GASTO CORRIENTE	RECURSOS FEDERALES	152022	PARTICIPACIONES		73,726.44	0.00	0.00	0.00		0.00	10,395.60		3,932.16	15,359.67		15,359.67	32,711.64		7,004.16			158,489.34
622	TECNICO CONTABLE	20401	OFNA.DIR DE SERV MPA	BASE	QUINCENAL	GASTO CORRIENTE	RECURSOS FEDERALES	152022	PARTICIPACIONES		0.00	102,990.24	0.00	0.00		30,896.64	0.00					29,597.39	73,702.08		8,619.29			245,805.64
622	TECNICO CONTABLE	20401	OFNA.DIR DE SERV MPA	BASE	QUINCENAL	GASTO CORRIENTE	RECURSOS FEDERALES	152022	PARTICIPACIONES		0.00	102,990.24	0.00	0.00		15,448.32	0.00					34,394.04	67,780.09		10,409.18			231,021.87
716	EMPLEADO DE CUADRILLA MOVIL	20401	OFNA.DIR DE SERV MPA	BASE	SEMANAL	GASTO CORRIENTE	RECURSOS FEDERALES	152022	PARTICIPACIONES		0.00	71,667.72	0.00	0.00		3,584.30	0.00		3,481.83	16,031.79	88,998.72	19,009.87	55,108.96		6,432.56			264,315.75
716	EMPLEADO DE CUADRILLA MOVIL	20401	OFNA.DIR DE SERV MPA	BASE	SEMANAL	GASTO CORRIENTE	RECURSOS FEDERALES	152022	PARTICIPACIONES		0.00	71,667.72	0.00	0.00		0.00	0.00		2,176.14	16,031.79		19,660.69	48,457.52		6,629.65			164,623.51
716	EMPLEADO DE CUADRILLA MOVIL	20401	OFNA.DIR DE SERV MPA	BASE	QUINCENAL	GASTO CORRIENTE	RECURSOS FEDERALES	152022	PARTICIPACIONES		0.00	74,491.56	0.00	0.00		0.00	0.00						0.00					74,491.56
716	EMPLEADO DE CUADRILLA MOVIL "A"	20401	OFNA.DIR DE SERV MPA	BASE	QUINCENAL	GASTO CORRIENTE	RECURSOS FEDERALES	152022	PARTICIPACIONES		0.00	74,491.56	0.00	0.00		3,724.56	0.00		3,574.46	14,662.79		17,455.34	63,182.38		4,485.17			181,576.26
716	EMPLEADO DE CUADRILLA MOVIL "A"	20401	OFNA.DIR DE SERV MPA	BASE	QUINCENAL	GASTO CORRIENTE	RECURSOS FEDERALES	152022	PARTICIPACIONES		0.00	74,491.56	0.00	0.00		0.00	0.00		2,234.04	14,622.51		16,582.91	63,482.38		4,460.41			175,873.81
722	JARDINERO	20401	OFNA.DIR DE SERV MPA	BASE	SEMANAL	GASTO CORRIENTE	RECURSOS FEDERALES	152022	PARTICIPACIONES		0.00	69,100.08	0.00	0.00		3,456.03	0.00		3,065.94	15,457.42	681.60	20,705.77	64,189.26		6,392.06			183,048.16

722	JARDINERO	20401	OFNA DIR DE SERV MPA	BASE	SEMANAL	GASTO CORRIENTE	RECURSOS FEDERALES	152022	PARTICIPACIONES	0.00	71,925.00	0.00	0.00		0.00	0.00		2,127.60	14,196.47		17,838.37	59,777.53	1,280.80	167,145.77
722	JARDINERO	20401	OFNA DIR DE SERV MPA	BASE	QUINCENAL	GASTO CORRIENTE	RECURSOS FEDERALES	152022	PARTICIPACIONES	0.00	71,925.00	0.00	0.00		0.00	0.00		2,157.12	14,196.47		17,886.97	60,152.53	6,671.49	172,989.58
722	JARDINERO	20401	OFNA DIR DE SERV MPA	BASE	QUINCENAL	GASTO CORRIENTE	RECURSOS FEDERALES	152022	PARTICIPACIONES	0.00	71,925.00	0.00	0.00		0.00	0.00		2,157.12	14,196.47		17,886.97	60,077.53	6,473.69	172,716.78
722	JARDINERO	20401	OFNA DIR DE SERV MPA	BASE	QUINCENAL	GASTO CORRIENTE	RECURSOS FEDERALES	152022	PARTICIPACIONES	0.00	71,925.00	0.00	0.00		0.00	0.00		2,157.12	14,196.47		17,886.97	59,777.53	6,671.49	172,614.58
722	JARDINERO	20401	OFNA DIR DE SERV MPA	BASE	QUINCENAL	GASTO CORRIENTE	RECURSOS FEDERALES	152022	PARTICIPACIONES	0.00	71,925.00	0.00	0.00		0.00	0.00		2,157.12	14,196.47		17,886.97	60,227.53	6,671.49	173,064.58
723	MACHETERO	20401	OFNA DIR DE SERV MPA	BASE	SEMANAL	GASTO CORRIENTE	RECURSOS FEDERALES	152022	PARTICIPACIONES	0.00	69,100.08	0.00	0.00		0.00	0.00		2,098.14	15,457.42	47,895.52	17,161.72	54,761.76	6,088.72	212,563.36
723	MACHETERO	20401	OFNA DIR DE SERV MPA	BASE	SEMANAL	GASTO CORRIENTE	RECURSOS FEDERALES	152022	PARTICIPACIONES	0.00	69,100.08	0.00	0.00		0.00	0.00		2,307.96	15,457.42	48,316.32	16,650.43	54,386.76	6,202.02	212,420.99
723	MACHETERO	20401	OFNA DIR DE SERV MPA	BASE	SEMANAL	GASTO CORRIENTE	RECURSOS FEDERALES	152022	PARTICIPACIONES	0.00	69,100.08	0.00	0.00		0.00	0.00		2,248.36	15,457.42	89,979.36	19,206.88	54,386.76	6,202.02	256,580.88
723	MACHETERO	20401	OFNA DIR DE SERV MPA	BASE	SEMANAL	GASTO CORRIENTE	RECURSOS FEDERALES	152022	PARTICIPACIONES	0.00	69,100.08	0.00	0.00		0.00	0.00		2,248.36	15,457.42		18,454.06	64,189.26	6,392.06	175,841.24
733	ENCARGADO DE MANTENIMIENTO	20401	OFNA DIR DE SERV MPA	BASE	QUINCENAL	GASTO CORRIENTE	RECURSOS FEDERALES	152022	PARTICIPACIONES	0.00	106,144.08	0.00	0.00		26,535.60	0.00	6,632.00			132,472.00	35,166.97	71,711.11	9,845.27	388,507.03
804	INTENDENTE	20401	OFNA DIR DE SERV MPA	BASE	QUINCENAL	GASTO CORRIENTE	RECURSOS FEDERALES	152022	PARTICIPACIONES	0.00	71,961.36	0.00	0.00		0.00	0.00		2,158.20	14,203.65		17,895.95	60,035.35	6,674.84	172,929.35
804	INTENDENTE	20401	OFNA DIR DE SERV MPA	BASE	QUINCENAL	GASTO CORRIENTE	RECURSOS FEDERALES	152022	PARTICIPACIONES	0.00	71,961.36	0.00	0.00		0.00	0.00		2,158.20	14,203.65		17,895.95	60,035.35	6,674.84	172,929.35
804	INTENDENTE	20401	OFNA DIR DE SERV MPA	BASE	QUINCENAL	GASTO CORRIENTE	RECURSOS FEDERALES	152022	PARTICIPACIONES	0.00	71,961.36	0.00	0.00	10,609.55	0.00	0.00			2,230.14		2,230.14	2,637.80		89,668.99
804	INTENDENTE	20401	OFNA DIR DE SERV MPA	BASE	QUINCENAL	GASTO CORRIENTE	RECURSOS FEDERALES	152022	PARTICIPACIONES	0.00	71,961.36	0.00	0.00		0.00	0.00		2,436.92	14,203.65		18,265.18	68,345.35	6,476.94	181,689.40
804	INTENDENTE	20401	OFNA DIR DE SERV MPA	BASE	QUINCENAL	GASTO CORRIENTE	RECURSOS FEDERALES	152022	PARTICIPACIONES	0.00	71,961.36	0.00	0.00		0.00	0.00					17,536.25	71,907.85	6,674.84	168,080.30
807	VELADOR	20401	OFNA DIR DE SERV MPA	BASE	SEMANAL	GASTO CORRIENTE	RECURSOS FEDERALES	152022	PARTICIPACIONES	0.00	72,767.64	0.00	0.00		18,196.29	0.00		4,639.95	16,277.84		20,046.92	55,289.79	6,531.04	193,749.47
807	VELADOR	20401	OFNA DIR DE SERV MPA	BASE	SEMANAL	GASTO CORRIENTE	RECURSOS FEDERALES	152022	PARTICIPACIONES	0.00	72,767.64	0.00	0.00		3,639.05	0.00		3,093.30	16,277.84		18,790.56	55,439.79	6,531.04	176,539.22
807	VELADOR	20401	OFNA DIR DE SERV MPA	BASE	QUINCENAL	GASTO CORRIENTE	RECURSOS FEDERALES	152022	PARTICIPACIONES	0.00	75,592.32	0.00	0.00	17,883.41	0.00	0.00			3,237.56		3,237.56	8,615.42		108,566.27
807	VELADOR	20401	OFNA DIR DE SERV MPA	BASE	QUINCENAL	GASTO CORRIENTE	RECURSOS FEDERALES	152022	PARTICIPACIONES	0.00	75,592.32	0.00	0.00	11,164.92	0.00	0.00			2,365.19		2,365.19	5,566.64		97,054.26
807	VELADOR	20401	OFNA DIR DE SERV MPA	BASE	QUINCENAL	GASTO CORRIENTE	RECURSOS FEDERALES	152022	PARTICIPACIONES	0.00	75,592.32	0.00	0.00	23,690.80	0.00	0.00			4,024.37		4,024.37	11,082.02		118,413.88
811	BARRENDERO	20401	OFNA DIR DE SERV MPA	BASE	SEMANAL	GASTO CORRIENTE	RECURSOS FEDERALES	152022	PARTICIPACIONES	0.00	69,100.08	0.00	0.00		3,456.03	0.00		3,357.03	15,457.42	96,148.56	18,184.30	54,836.76	6,392.06	266,932.24
910	ANALISTA "C"	20401	OFNA DIR DE SERV MPA	CONTRATO	QUINCENAL	GASTO CORRIENTE	RECURSOS FEDERALES	152022	PARTICIPACIONES	0.00	0.00	0.00	78,000.00		0.00	0.00						0.00		78,000.00
911	ANALISTA "C"	20401	OFNA DIR DE SERV MPA	CONTRATO	QUINCENAL	GASTO CORRIENTE	RECURSOS FEDERALES	152022	PARTICIPACIONES	0.00	0.00	0.00	91,680.00		0.00	0.00			3,820.00		3,820.00	375.00		99,695.00
911	ANALISTA "C"	20401	OFNA DIR DE SERV MPA	CONTRATO	QUINCENAL	GASTO CORRIENTE	RECURSOS FEDERALES	152022	PARTICIPACIONES	0.00	0.00	0.00	91,680.00		0.00	0.00			3,820.00		3,820.00	0.00		99,320.00
911	ANALISTA "C"	20401	OFNA DIR DE SERV MPA	CONTRATO	QUINCENAL	GASTO CORRIENTE	RECURSOS FEDERALES	152022	PARTICIPACIONES	0.00	0.00	0.00	91,680.00		0.00	0.00			3,192.05		3,192.05	0.00		98,064.10
921	CAPACITADOR "A"	20401	OFNA DIR DE SERV MPA	CONTRATO	QUINCENAL	GASTO CORRIENTE	RECURSOS FEDERALES	152022	PARTICIPACIONES	0.00	0.00	0.00	62,400.00		0.00	0.00			2,600.00		2,600.00	375.00		67,975.00
921	CAPACITADOR "A"	20401	OFNA DIR DE SERV MPA	CONTRATO	QUINCENAL	GASTO CORRIENTE	RECURSOS FEDERALES	152022	PARTICIPACIONES	0.00	0.00	0.00	62,400.00		0.00	0.00						0.00		62,400.00
921	CAPACITADOR "A"	20401	OFNA DIR DE SERV MPA	CONTRATO	QUINCENAL	GASTO CORRIENTE	RECURSOS FEDERALES	152022	PARTICIPACIONES	0.00	0.00	0.00	62,400.00		0.00	0.00						0.00		62,400.00
921	CAPACITADOR "A"	20401	OFNA DIR DE SERV MPA	CONTRATO	QUINCENAL	GASTO CORRIENTE	RECURSOS FEDERALES	152022	PARTICIPACIONES	0.00	0.00	0.00	62,400.00		0.00	0.00						0.00		62,400.00
921	CAPACITADOR "A"	20401	OFNA DIR DE SERV MPA	CONTRATO	QUINCENAL	GASTO CORRIENTE	RECURSOS FEDERALES	152022	PARTICIPACIONES	0.00	0.00	0.00	62,400.00		0.00	0.00			2,172.60		2,172.60	0.00		66,745.20
921	CAPACITADOR "A"	20401	OFNA DIR DE SERV MPA	CONTRATO	QUINCENAL	GASTO CORRIENTE	RECURSOS FEDERALES	152022	PARTICIPACIONES	0.00	0.00	0.00	62,400.00		0.00	0.00		2,288.40	14,302.60		163,101.16	23,724.84	6,522.00	272,339.00
921	CAPACITADOR "A"	20401	OFNA DIR DE SERV MPA	CONTRATO	QUINCENAL	GASTO CORRIENTE	RECURSOS FEDERALES	152022	PARTICIPACIONES	0.00	0.00	0.00	62,400.00		0.00	0.00			2,272.32		2,272.32	0.00		66,944.64
923	CAPACITADOR "C"	20401	OFNA DIR DE SERV MPA	CONTRATO	QUINCENAL	GASTO CORRIENTE	RECURSOS FEDERALES	152022	PARTICIPACIONES	0.00	0.00	0.00	72,000.00		0.00	0.00			3,000.00		3,000.00	0.00		78,000.00
947	SUPERVISOR DE OBRA "A"	20401	OFNA DIR DE SERV MPA	CONTRATO	QUINCENAL	GASTO CORRIENTE	RECURSOS FEDERALES	152022	PARTICIPACIONES	0.00	0.00	0.00	49,200.00		0.00	0.00			2,050.00		2,050.00	375.00		53,675.00
958	SUPERVISOR "C"	20401	OFNA DIR DE SERV MPA	CONTRATO	QUINCENAL	GASTO CORRIENTE	RECURSOS FEDERALES	152022	PARTICIPACIONES	0.00	0.00	0.00	60,000.00		0.00	0.00			2,500.00		2,500.00	375.00		65,375.00
958	SUPERVISOR "C"	20401	OFNA DIR DE SERV MPA	CONTRATO	QUINCENAL	GASTO CORRIENTE	RECURSOS FEDERALES	152022	PARTICIPACIONES	0.00	0.00	0.00	60,000.00		0.00	0.00			2,500.00		2,500.00	0.00		65,000.00
958	SUPERVISOR "C"	20401	OFNA DIR DE SERV MPA	CONTRATO	QUINCENAL	GASTO CORRIENTE	RECURSOS FEDERALES	152022	PARTICIPACIONES	0.00	0.00	0.00	60,000.00		0.00	0.00			2,184.93		2,184.93	0.00		64,369.86
958	SUPERVISOR "C"	20401	OFNA DIR DE SERV MPA	CONTRATO	QUINCENAL	GASTO CORRIENTE	RECURSOS FEDERALES	152022	PARTICIPACIONES	0.00	0.00	0.00	60,000.00		0.00	0.00			2,500.00		2,500.00	0.00		65,000.00
132	SUBDIRECTOR "A"	20402	SUBIMAGEN URB Y CON	CONFIANZA	QUINCENAL	GASTO CORRIENTE	RECURSOS FEDERALES	152022	PARTICIPACIONES	80,119.08	0.00	0.00	0.00		0.00	0.00		2,670.60	16,691.47		268,819.39	23,724.84	7,611.12	399,636.50
137	JEFE DE DEPARTAMENTO "B"	20402	SUBIMAGEN URB Y CON	CONFIANZA	QUINCENAL	GASTO CORRIENTE	RECURSOS FEDERALES	152022	PARTICIPACIONES	68,652.48	0.00	0.00	0.00		0.00	0.00		2,288.40	14,302.60		120,371.32	23,724.84	6,522.00	235,861.64
137	JEFE DE DEPARTAMENTO "B"	20402	SUBIMAGEN URB Y CON	CONFIANZA	QUINCENAL	GASTO CORRIENTE	RECURSOS FEDERALES	152022	PARTICIPACIONES	68,652.48	0.00	0.00	0.00		0.00	0.00		2,517.24	14,302.60		120,371.32	23,724.84	6,522.00	236,090.48
137	JEFE DE DEPARTAMENTO "B"	20402	SUBIMAGEN URB Y CON	CONFIANZA	QUINCENAL	GASTO CORRIENTE	RECURSOS FEDERALES	152022	PARTICIPACIONES	68,652.48	0.00	0.00	0.00		0.00	0.00		2,517.24	14,302.60		120,371.32	23,724.84	6,522.00	236,090.48
137	JEFE DE DEPARTAMENTO "B"	20402	SUBIMAGEN URB Y CON	CONFIANZA	QUINCENAL	GASTO CORRIENTE	RECURSOS FEDERALES	152022	PARTICIPACIONES	68,652.48	0.00	0.00	0.00		0.00	0.00		2,288.40	14,302.60		120,371.32	23,724.84	6,522.00	235,861.64
137	JEFE DE DEPARTAMENTO "B"	20402	SUBIMAGEN URB Y CON	CONFIANZA	QUINCENAL	GASTO CORRIENTE	RECURSOS FEDERALES	152022	PARTICIPACIONES	68,652.48	0.00	0.00	0.00		0.00	0.00		2,288.40	14,302.60		120,371.32	23,724.84	6,522.00	235,861.64
137	JEFE DE DEPARTAMENTO "B"	20402	SUBIMAGEN URB Y CON	CONFIANZA	QUINCENAL	GASTO CORRIENTE	RECURSOS FEDERALES	152022	PARTICIPACIONES	68,652.48	0.00	0.00	0.00		0.00	0.00		2,288.40	14,302.60		120,371.32	23,724.84	6,522.00	235,861.64
204	JEFE DE INSPECTORES	20402	SUBIMAGEN URB Y CON	CONFIANZA	QUINCENAL	GASTO CORRIENTE	RECURSOS FEDERALES	152022	PARTICIPACIONES	67,757.04	0.00	0.00	0.00		0.00	9,553.44		3,613.62	14,077.37		14,077.37	32,711.64	6,411.77	148,202.25
206	JEFE DE GRUPO	20402	SUBIMAGEN URB Y CON	BASE	SEMANAL	GASTO CORRIENTE	RECURSOS FEDERALES	152022	PARTICIPACIONES	0.00	106,254.60	0.00	0.00		31,883.27	0.00		6,914.68	20,972.42	126,937.36	33,406.86	71,422.29	9,829.03	407,620.51
206	JEFE DE GRUPO	20402	SUBIMAGEN URB Y CON	BASE	SEMANAL	GASTO CORRIENTE	RECURSOS FEDERALES	152022	PARTICIPACIONES	0.00	106,254.60	0.00	0.00		37,197.15	0.00		5,049.66	14,920.32	73,807.08	23,340.82	63,707.66	6,992.43	331,269.72
206	JEFE DE GRUPO	20402	SUBIMAGEN URB Y CON	BASE	SEMANAL	GASTO CORRIENTE	RECURSOS FEDERALES	152022	PARTICIPACIONES	0.00	106,254.60	0.00	0.00		26,569.39	0.00		6,680.67	23,479.37		45,379.34	71,677.41	10,635.56	290,676.34
206	JEFE DE GRUPO	20402	SUBIMAGEN URB Y CON	BASE	SEMANAL	GASTO CORRIENTE	RECURSOS FEDERALES	152022	PARTICIPACIONES	0.00	106,254.60	0.00	0.00		42,511.03	0.00		6,914.68	20,972.42	128,495.52	32,808.86	71,422.29	10,049.52	419,428.92
206	JEFE DE GRUPO	20402	SUBIMAGEN URB Y CON	BASE	QUINCENAL	GASTO CORRIENTE	RECURSOS FEDERALES	152022	PARTICIPACIONES	0.00	106,254.60	0.00	0.00		31,876.32	0.00					32,169.92	71,302.29	9,563.39	251,166.52
208	JEFE DE CUADRILLA	20402	SUBIMAGEN URB Y CON	BASE	SEMANAL	GASTO CORRIENTE	RECURSOS FEDERALES	152022	PARTICIPACIONES	0.00	103,393.68	0.00	0.00		20,682.99	0.00		6,279.00	23,128.75	125,294.88	33,599.35	60,474.15	9,279.66	382,132.46
208	JEFE DE CUADRILLA	20402	SUBIMAGEN URB Y CON	BASE	SEMANAL	GASTO CORRIENTE	RECURSOS FEDERALES	152022	PARTICIPACIONES	0.00	103,393.68	0.00	0.00		20,682.99	0.00		5,811.02	23,128.75	116,371.28	27,973.94	60,324.15	9,172.52	366,858.33
208	JEFE DE CUADRILLA	20402	SUBIMAGEN URB Y CON	BASE	SEMANAL	GASTO CORRIENTE	RECURSOS FEDERALES	152022	PARTICIPACIONES	0.00	103,393.68	0.00	0.00		15,512.50	0.00		1,449.25	22,811.92	65,700.24	25,159.62	47,106.47	7,335.04	288,468.72
303	TECNICO ADMINISTRATIVO	20402	SUBIMAGEN URB Y CON	BASE	QUINCENAL	GASTO CORRIENTE	RECURSOS FEDERALES	152022	PARTICIPACIONES	0.00	95,764.92	0.00	0.00		9,576.48	0.00					28,274.60	65,724.26	7,375.72	206,715.98
303	TECNICO ADMINISTRATIVO	20402	SUBIMAGEN URB Y CON	BASE	QUINCENAL	GASTO CORRIENTE	RECURSOS FEDERALES	152022	PARTICIPACIONES	0.00	95,764.92	0.00	0.00		28,729.20	0.00					28,754.75	55,957.94	8,882.66	218,089.47
305	AYUDANTE ADMINISTRATIVO	20402	SUBIMAGEN URB Y CON	BASE	SEMANAL	GASTO CORRIENTE	RECURSOS FEDERALES	152022	PARTICIPACIONES	0.00	82,157.88	0.00	0.00		16,435.43	0.00		4,695.76	14,920.32	38,497.92	22,958.07	68,926.66	6,966.33	255,558.37
306	AUXILIAR ADMINISTRATIVO	20402	SUBIMAGEN URB Y CON	BASE	QUINCENAL	GASTO CORRIENTE	RECURSOS FEDERALES	152022	PARTICIPACIONES	0.00	77,793.00	0.00	0.00		3,889.68	0.00		3,732.88	16,992.53		23,378.93	64,958.55	7,189.73	197,935.30
307	COORDINADOR	20402	SUBIMAGEN URB Y CON	CONFIANZA	QUINCENAL	GASTO CORRIENTE	RECURSOS FEDERALES	152022	PARTICIPACIONES	70,682.52	0.00	0.00	0.00		0.00	9,966.24					14,725.52	32,336.64	6,714.72	134,425.64
312	AUXILIAR DE CAJA	20402	SUBIMAGEN URB Y CON	BASE	QUINCENAL	GASTO CORRIENTE	RECURSOS FEDERALES	152022	PARTICIPACIONES	0.00	80,947.32	0.00	0.00		16,189.20	0.00					23,868.76	72,554.06	7,508.29	201,067.63
317	AUXILIAR ARCHIVISTA	20402	SUBIMAGEN URB Y CON	BASE	SEMANAL	GASTO CORRIENTE	RECURSOS FEDERALES	152022	PARTICIPACIONES	0.00	75,958.80	0.00	0.00		3,798.61	0.00		3,595.00	14,910.52	95,942.96	20,689.60	69,005.06	6,768.73	290,669.28
320	INSPECTOR (UNID.INSPECCION)	20402	SUBIMAGEN URB Y CON	CONFIANZA	QUINCENAL	GASTO CORRIENTE	RECURSOS FEDERALES	152022	PARTICIPACIONES	58,889.28	0.00	0.00	0.00		0.00	5,535.60					12,167.76	32,711.64	5,529.14	114,833.42
323	COBRADOR	20402	SUBIMAGEN URB Y CON	BASE	SEMANAL	GASTO CORRIENTE	RECURSOS FEDERALES	152022	PARTICIPACIONES	0.00	77,572.68	0.00	0.00		3,879.43	0.00		3,671.42	17,352.72	164,225.52	23,637.20	56,154.48	6,962.42	353,455.87
325	INSPECTOR (MDO. 20 DE NOV	20402	SUBIMAGEN URB Y CON	CONFIANZA	QUINCENAL	GASTO CORRIENTE	RECURSOS FEDERALES	152022	PARTICIPACIONES	58,889.28	0.00	0.00	0.00		0.00	11,071.20					12,268.60	32,711.64	5,594.40	120,535.12
404	AUXILIAR UNIVERSAL DE OFICINA	20402	SUBIMAGEN URB Y CON	BASE	QUINCENAL	GASTO CORRIENTE	RECURSOS FEDERALES	152022	PARTICIPACIONES	0.00	80,947.32	0.00	0.00		12,141.84	0.00					22,037.25	72,554.06	7,508.29	195,188.76
404	AUXILIAR UNIVERSAL DE OFICINA	20402	SUBIMAGEN URB Y CON	BASE	QUINCENAL	GASTO CORRIENTE	RECURSOS FEDERALES	152022	PARTICIPACIONES	0.00	80,947.32	0.00	0.00		0.00	0.00		3,884.36	15,889.75		22,535.19	69,341.56	7,229.00	199,827.18
404	AUXILIAR UNIVERSAL DE OFICINA	20402	SUBIMAGEN URB Y CON	BASE	QUINCENAL	GASTO CORRIENTE	RECURSOS FEDERALES	152022	PARTICIPACIONES	0.00	80,947.32	0.00	0.00		4,047.36	0.00		3,738.06	18,107.60		23,933.08	69,216.30	7,285.67	207,275.39
407	TAQUIMECANOGRAFA	20402	SUBIMAGEN URB Y CON	BASE	QUINCENAL	GASTO CORRIENTE	RECURSOS FEDERALES	152022	PARTICIPACIONES	0.00	79,956.72	0.00	0.00		3,997.92	0.00		3,732.86	15,354.70		21,546.68	71,934.66	7,001.65	203,525.19
407	TAQUIMECANOGRAFA	20402	SUBIMAGEN URB Y CON	BASE	SEMANAL	GASTO CORRIENTE	RECURSOS FEDERALES	152022	PARTICIPACIONES	0.00	79,957.08	0.00	0.00		0.00	0.00		2,838.24	17,886.09		22,744.29	67,803.18	7,396.35	198,625.23
407	TAQUIMECANOGRAFA	20402	SUBIMAGEN URB Y CON	BASE	QUINCENAL	GASTO CORRIENTE	RECURSOS FEDERALES	152022	PARTICIPACIONES	0.00	79,957.08	0.00	0.00		0.00	0.00		2,637.76	17,886.09		21,799.35	68,966.50	7,416.33	198,663.11
408	MECANOGRAFA	20402	SUBIMAGEN URB Y CON	BASE	QUINCENAL	GASTO CORRIENTE	RECURSOS FEDERALES	152022	PARTICIPACIONES	0.00	75,958.80	0.00	0.00		3,798.00	0.00		3,644.92	14,992.67		21,389.47	72,167.56	7,045.50	198,996.92
408	MECANOGRAFA	20402	SUBIMAGEN URB Y CON	BASE	QUINCENAL	GASTO CORRIENTE	RECURSOS FEDERALES	152022	PARTICIPACIONES	0.00	75,958.80	0.00	0.00		3,798.00	0.00		3,189.32	14,992.67		20,069.35	72,167.56	7,045.50	197,221.20
408	MECANOGRAFA	20402	SUBIMAGEN URB Y CON	BASE	QUINCENAL	GASTO CORRIENTE	RECURSOS FEDERALES	152022	PARTICIPACIONES	0.00	75,958.80	0.00	0.00		3,798.00	0.00		3,189.32	14,992.67		17,981.11	69,030.06	7,045.50	191,995.46
408	MECANOGRAFA	20402	SUBIMAGEN URB Y CON	BASE	QUINCENAL	GASTO CORRIENTE	RECURSOS FEDERALES	152022	PARTICIPACIONES	0.00	75,958.80	0.00	0.00		0.00	0.00		2,572.28	16,591.89		20,879.03	67,036.30	6,836.61	189,874.91
408	MECANOGRAFA	20402	SUBIMAGEN URB Y CON	BASE	QUINCENAL	GASTO CORRIENTE	RECURSOS FEDERALES	152022	PARTICIPACIONES	0.00	75,958.80	0.00	0.00		0.00	0.00					18,068.68	72,167.56	6,783.42	172,978.46
501	ANALISTA	20402	SUBIMAGEN URB Y CON	CONFIANZA	QUINCENAL	GASTO CORRIENTE	RECURSOS FEDERALES	152022	PARTICIPACIONES	73,726.44	0.00	0.00	0.00		0.00	0.00		2,703.36	15,317.59		15,317.59	32,336.64	6,976.92	146,378.54
516	ASESOR "B"	20402	SUBIMAGEN URB Y CON	CONFIANZA	QUINCENAL	GASTO CORRIENTE	RECURSOS FEDERALES	152022	PARTICIPACIONES	70,682.52	0.00	0.00	0.00		0.00	0.00		2,591.69	14,725.52		14,725.52	32,711.64	6,714.72	142,151.61
607	PROYECTISTA	20402	SUBIMAGEN URB Y CON	BASE	QUINCENAL	GASTO CORRIENTE	RECURSOS FEDERALES	152022	PARTICIPACIONES	0.00	97,011.60	0.00	0.00		33,954.48	0.00					28,515.41	73,702.08	8,882.66	242,066.23
607	PROYECTISTA	20402	SUBIMAGEN URB Y CON	BASE	SEMANAL	GASTO CORRIENTE	RECURSOS FEDERALES	152022	PARTICIPACIONES	0.00	97,011.60	0.00	0.00		14,554.64	0.00		3,819.68	14,992.67		21,343.70	65,738.36	6,817.37	224,278.02
614	DIBUJANTE	20402	SUBIMAGEN URB Y CON	BASE	QUINCENAL	GASTO CORRIENTE	RECURSOS FEDERALES	152022	PARTICIPACIONES	0.00	80,947.32	0.00	0.00		12,141.84	0.00					23,038.08	72,704.06	7,285.67	196,116.97
614	DIBUJANTE	20402	SUBIMAGEN URB Y CON	BASE	QUINCENAL	GASTO CORRIENTE	RECURSOS FEDERALES	152022	PARTICIPACIONES	0.00	80,947.32	0.00	0.00		8,094.72	0.00					20,599.64	72,179.06	7,508.29	189,329.03
615	TRAILERO	20402	SUBIMAGEN URB Y CON	BASE	SEMANAL	GASTO CORRIENTE	RECURSOS FEDERALES	152022	PARTICIPACIONES	0.00	106,217.88	0.00	0.00		21,248.21	0.00		7,095.53	23,760.53	2,137.60	35,593.01	60,788.27	568.64	257,409.67
615	TRAILERO	20402	SUBIMAGEN URB Y CON	BASE	SEMANAL	GASTO CORRIENTE	RECURSOS FEDERALES	152022	PARTICIPACIONES	0.00	106,217.88	0.00	0.00		37,184.11	0.00		6,912.32	23,760.53	107,655.36	35,593.01	47,657.65	7,540.05	372,520.91
615	TRAILERO	20402	SUBIMAGEN URB Y CON	BASE	SEMANAL	GASTO CORRIENTE	RECURSOS FEDERALES	152022	PARTICIPACIONES	0.00	106,217.88	0.00	0.00		37,184.11	0.00		7,095.53	23,760.53		36,094.81	60,788.27	9,825.68	280,966.81
615	TRAILERO	20402	SUBIMAGEN URB Y CON	BASE	QUINCENAL	GASTO CORRIENTE	RECURSOS FEDERALES	152022	PARTICIPACIONES	0.00	106,217.88	0.00	0.00		15,932.64	0.00		4,649.87	20,095.37	56,786.00	27,405.07	58,135.53	8,078.88	297,301.24
615	TRAILERO	20402	SUBIMAGEN URB Y CON	BASE	SEMANAL	GASTO CORRIENTE	RECURSOS FEDERALES	152022	PARTICIPACIONES	0.00	106,217.88	0.00	0.00		10,624.11	0.00		4,212.39	19,395.69	95,520.16	26,420.17	57,562.61	7,310.20	327,263.21
618	CHOFER	20402	SUBIMAGEN URB Y CON	BASE	SEMANAL	GASTO CORRIENTE	RECURSOS FEDERALES	152022	PARTICIPACIONES	0.00	83,073.96	0.00	0.00		4,154.74	0.00		3,931.78	18,583.32	83,020.32	25,139.80	44,626.84	6,123.23	268,653.99
618	CHOFER	20402	SUBIMAGEN URB Y CON	BASE	SEMANAL	GASTO CORRIENTE	RECURSOS FEDERALES	152022	PARTICIPACIONES	0.00	85,862.28	0.00	0.00		12,881.89	0.00		4,190.67	16,947.40	105,765.60	24,126.72	64,578.35	7,942.48	322,295.39
702	EMPL. DE CUADRILLA DE JAR	20402	SUBIMAGEN URB Y CON	BASE	SEMANAL	GASTO CORRIENTE	RECURSOS FEDERALES	152022	PARTICIPACIONES	0.00	71,667.72	0.00	0.00		17,920.46	0.00	4,092.66	4,352.28	16,031.79	86,143.12	23,289.59	55,108.96	6,629.65	285,236.23
702	EMPL. DE CUADRILLA DE JAR	20402	SUBIMAGEN URB Y CON	BASE	SEMANAL	GASTO CORRIENTE	RECURSOS FEDERALES	152022	PARTICIPACIONES	0.00	71,667.72	0.00	0.00		7,168.08	0.00		3,391.88	16,031.79	45,727.04	21,838.03	64,461.46	6,432.56	236,718.56
702	EMPLEADO DE CUADRILLA DE	20402	SUBIMAGEN URB Y CON	BASE	SEMANAL	GASTO CORRIENTE	RECURSOS FEDERALES	152022	PARTICIPACIONES	0.00	71,667.72	0.00	0.00		14,336.68	0.00	3,906.63	3,815.86	16,031.79		22,563.81	64,461.46	6,629.65	203,413.60
702	EMPL. DE CUADRILLA DE JAR	20402	SUBIMAGEN URB Y CON	BASE	SEMANAL	GASTO CORRIENTE	RECURSOS FEDERALES	152022	PARTICIPACIONES	0.00	71,667.72	0.00	0.00		14,336.68	0.00	3,709.86	3,815.86	16,031.79	86,929.00	22,563.81	55,108.96	6,432.56	280,596.24
702	EMPL. DE CUADRILLA DE JAR	20402	SUBIMAGEN URB Y CON	BASE	SEMANAL	GASTO CORRIENTE	RECURSOS FEDERALES	152022	PARTICIPACIONES	0.00	71,667.72	0.00	0.00		14,336.68	0.00		3,815.86	15,987.87	40,248.72	19,338.21	64,461.46	6,407.80	236,264.32
702	EMPL. DE CUADRILLA DE JAR	20402	SUBIMAGEN URB Y CON	BASE	SEMANAL	GASTO CORRIENTE	RECURSOS FEDERALES	152022	PARTICIPACIONES	0.00	71,667.72	0.00	0.00		10,752.38	0.00		3,603.86	16,031.79	86,064.12	22,200.92	55,108.96	6,432.56	271,862.31
702	EMPL. DE CUADRILLA DE JAR	20402	SUBIMAGEN URB Y CON	BASE	SEMANAL	GASTO CORRIENTE	RECURSOS FEDERALES	152022	PARTICIPACIONES	0.00	71,667.72	0.00	0.00		10,752.38	0.00		3,699.44	16,031.79	87,910.32	22,200.92	55,333.96	7,536.11	275,132.64
702	EMPL. DE CUADRILLA DE JAR	20402	SUBIMAGEN URB Y CON	BASE	SEMANAL	GASTO CORRIENTE	RECURSOS FEDERALES	152022	PARTICIPACIONES	0.00	71,667.72	0.00	0.00		10,752.38	0.00		6,678.84	29,620.29		41,033.06	58,274.31	12,247.48	230,274.08
702	EMPL. DE CUADRILLA DE JAR	20402	SUBIMAGEN URB Y CON	BASE	SEMANAL	GASTO CORRIENTE	RECURSOS FEDERALES	152022	PARTICIPACIONES	0.00	71,667.72	0.00	0.00		10,752.38	0.00		3,603.86	16,031.79	88,087.04	22,014.79	55,258.96	6,629.65	274,046.19
702	EMPL. DE CUADRILLA DE JAR	20402	SUBIMAGEN URB Y CON	BASE	SEMANAL	GASTO CORRIENTE	RECURSOS FEDERALES	152022	PARTICIPACIONES	0.00	71,667.72	0.00	0.00		10,752.38	0.00		3,699.45	16,031.79	77,686.40	22,200.92	64,086.46	6,432.56	272,557.68
702	EMPL. DE CUADRILLA DE JAR	20402	SUBIMAGEN URB Y CON	BASE	SEMANAL	GASTO CORRIENTE	RECURSOS FEDERALES	152022	PARTICIPACIONES	0.00	71,667.72	0.00	0.00		10,752.38	0.00		3,699.44	16,031.79	84,022.48	22,200.92	64,461.46	6,629.65	279,465.84
702	EMPL. DE CUADRILLA DE JAR	20402	SUBIMAGEN URB Y CON	BASE	SEMANAL	GASTO CORRIENTE	RECURSOS FEDERALES	152022	PARTICIPACIONES	0.00	71,667.72	0.00	0.00		3,584.30	0.00		3,481.83	16,031.79	80,097.20	21,838.03	55,183.96	6,432.56	258,317.39
702	EMPL. DE CUADRILLA DE JAR	20402	SUBIMAGEN URB Y CON	BASE	SEMANAL	GASTO CORRIENTE	RECURSOS FEDERALES	152022	PARTICIPACIONES	0.00	71,667.72	0.00	0.00		3,584.30	0.00		3,481.83	16,031.79	86,496.56	21,838.03	64,461.46	6,629.65	274,191.34
702	EMPL. DE CUADRILLA DE JAR	20402	SUBIMAGEN URB Y CON	BASE	SEMANAL	GASTO CORRIENTE	RECURSOS FEDERALES	152022	PARTICIPACIONES	0.00	71,667.72	0.00	0.00		7,168.08	0.00		3,481.83	16,031.79	88,087.04	21,838.03	55,183.96	6,629.65	270,088.10
702	EMPL. DE CUADRILLA DE JAR	20402	SUBIMAGEN URB Y CON	BASE	SEMANAL	GASTO CORRIENTE	RECURSOS FEDERALES	152022	PARTICIPACIONES	0.00	71,667.72	0.00	0.00		0.00	0.00		2,176.14	16,031.79	9,012.72	19,660.69	25,707.88	940.08	145,197.02
704	OFICIAL DE TRABAJO SOCIAL	20402	SUBIMAGEN URB Y CON	BASE	QUINCENAL	GASTO CORRIENTE	RECURSOS FEDERALES	152022	PARTICIPACIONES	0.00	85,568.28	0.00	0.00		12,835.20	0.00					23,914.17	67,872.78	7,936.95	198,127.38
705	ELECTRICISTA DE BAJA TENS	20402	SUBIMAGEN URB Y CON	BASE	SEMANAL	GASTO CORRIENTE	RECURSOS FEDERALES	152022	PARTICIPACIONES	0.00	79,662.72	0.00	0.00		15,935.90	0.00	4,123.77	4,354.02	17,820.25	168,026.40	25,189.75	56,497.97	7,368.82	378,979.60
709	AUXILIAR DE MECANICA	20402	SUBIMAGEN URB Y CON	BASE	QUINCENAL	GASTO CORRIENTE	RECURSOS FEDERALES	152022	PARTICIPACIONES	0.00	75,665.52	0.00	0.00		3,783.36	0.00		3,630.92	16,527.81	45,988.80	22,739.65	64,601.84	7,018.37	239,956.27
712	AUXILIAR FONTANERO	20402	SUBIMAGEN URB Y CON	BASE	SEMANAL	GASTO CORRIENTE	RECURSOS FEDERALES	152022	PARTICIPACIONES	0.00	72,767.64	0.00	0.00		3,639.05	0.00		2,828.98	16,031.79	30,368.88	20,749.36	64,086.46	6,629.65	217,101.81
716	EMPLEADO DE CUADRILLA MOVIL	20402	SUBIMAGEN URB Y CON	BASE	SEMANAL	GASTO CORRIENTE	RECURSOS FEDERALES	152022	PARTICIPACIONES	0.00	71,667.72	0.00	0.00		3,584.30	0.00		3,391.86	15,812.17	83,975.68	16,519.21	55,183.96	6,308.78	256,443.68
716	EMPLEADO DE CUADRILLA MOVIL	20402	SUBIMAGEN URB Y CON	BASE	SEMANAL	GASTO CORRIENTE	RECURSOS FEDERALES	152022	PARTICIPACIONES	0.00	71,667.72	0.00	0.00		10,752.38	0.00		3,391.88	15,943.94	95,435.52	21,750.18	55,108.96	6,333.53	280,384.11
716	EMPLEADO DE CUADRILLA MOVIL	20402	SUBIMAGEN URB Y CON	BASE	SEMANAL	GASTO CORRIENTE	RECURSOS FEDERALES	152022	PARTICIPACIONES	0.00	71,667.72	0.00	0.00		7,168.08	0.00		3,391.88	16,031.79	94,467.68	21,093.51	54,808.96	6,432.56	275,062.18
716	EMPLEADO DE CUADRILLA MOVIL	20402	SUBIMAGEN URB Y CON	BASE	SEMANAL	GASTO CORRIENTE	RECURSOS FEDERALES	152022	PARTICIPACIONES	0.00	71,667.72	0.00	0.00		7,168.08	0.00		3,391.88	16,031.79	40,294.40	21,307.75	64,461.46	6,432.56	230,755.64
716	EMPLEADO DE CUADRILLA MOVIL	20402	SUBIMAGEN URB Y CON	BASE	SEMANAL	GASTO CORRIENTE	RECURSOS FEDERALES	152022	PARTICIPACIONES	0.00	71,667.72	0.00	0.00		3,584.30	0.00		3,481.82	15,987.87	92,961.44	21,794.11	54,808.96	6,604.89	270,891.11
716	EMPLEADO DE CUADRILLA MOVIL	20402	SUBIMAGEN URB Y CON	BASE	SEMANAL	GASTO CORRIENTE	RECURSOS FEDERALES	152022	PARTICIPACIONES	0.00	71,667.72	0.00	0.00		3,584.30	0.00		3,391.86	16,031.79	95,965.68	20,954.23	54,808.96	6,432.56	272,837.10

716	EMPLEADO DE CUADRILLA MOVIL	20402	SUB IMAGEN URB Y CON	BASE	SEMANAL	GASTO CORRIENTE	RECURSOS FEDERALES	1528022	PARTICIPACIONES			0.00	71,667.72	0.00	0.00		3,584.30	0.00		3,391.88	16,031.79	93,732.72	20,544.49	54,808.96		6,432.56			270,194.42
716	EMPLEADO DE CUADRILLA MOVIL	20402	SUB IMAGEN URB Y CON	BASE	SEMANAL	GASTO CORRIENTE	RECURSOS FEDERALES	1528022	PARTICIPACIONES			0.00	71,667.72	0.00	0.00		3,584.30	0.00		2,967.90	15,987.87	94,495.76	20,891.57	55,183.96		6,407.80			271,186.88
716	EMPLEADO DE CUADRILLA MOVIL	20402	SUB IMAGEN URB Y CON	BASE	SEMANAL	GASTO CORRIENTE	RECURSOS FEDERALES	1528022	PARTICIPACIONES			0.00	71,667.72	0.00	0.00		0.00	0.00		2,098.14	15,457.42	9,012.72	18,956.32	25,573.12		940.08			143,705.52
716	EMPLEADO DE CUADRILLA MOVIL "A"	20402	SUB IMAGEN URB Y CON	BASE	SEMANAL	GASTO CORRIENTE	RECURSOS FEDERALES	1528022	PARTICIPACIONES			0.00	71,667.72	0.00	0.00		0.00	0.00		2,176.14	16,031.79	11,721.92	19,660.69	52,263.96		6,512.14			180,034.36
716	EMPLEADO DE CUADRILLA MOVIL "A"	20402	SUB IMAGEN URB Y CON	BASE	SEMANAL	GASTO CORRIENTE	RECURSOS FEDERALES	1528022	PARTICIPACIONES			0.00	71,667.72	0.00	0.00	99,687.62	0.00	0.00			12,855.51		12,855.51	34,076.98					231,143.34
716	EMPLEADO DE CUADRILLA MOVIL	20402	SUB IMAGEN URB Y CON	BASE	SEMANAL	GASTO CORRIENTE	RECURSOS FEDERALES	1528022	PARTICIPACIONES			0.00	71,667.72	0.00	0.00	7,503.59	0.00	0.00			1,937.91		1,937.91	2,648.32					85,695.45
716	EMPLEADO DE CUADRILLA MOVIL	20402	SUB IMAGEN URB Y CON	BASE	SEMANAL	GASTO CORRIENTE	RECURSOS FEDERALES	1528022	PARTICIPACIONES			0.00	71,667.72	0.00	0.00		0.00	0.00		2,543.90	16,031.79	96,495.84	20,386.47	55,183.96		6,629.65			268,939.33
716	EMPLEADO DE CUADRILLA MOVIL "A"	20402	SUB IMAGEN URB Y CON	BASE	SEMANAL	GASTO CORRIENTE	RECURSOS FEDERALES	1528022	PARTICIPACIONES			0.00	71,667.72	0.00	0.00		0.00	0.00		2,498.33	15,900.02	95,573.60	19,837.88	55,283.80		6,321.11			267,082.46
716	EMPLEADO DE CUADRILLA MOVIL	20402	SUB IMAGEN URB Y CON	BASE	SEMANAL	GASTO CORRIENTE	RECURSOS FEDERALES	1528022	PARTICIPACIONES			0.00	71,667.72	0.00	0.00		0.00	0.00		2,543.90	16,031.79	24,732.56	19,856.19	55,183.96		6,629.65			196,645.77
716	EMPLEADO DE CUADRILLA MOVIL "A"	20402	SUB IMAGEN URB Y CON	BASE	SEMANAL	GASTO CORRIENTE	RECURSOS FEDERALES	1528022	PARTICIPACIONES			0.00	71,667.72	0.00	0.00		0.00	0.00		2,331.92	16,031.79	94,448.96	19,474.56	64,461.46		6,432.56			274,848.97
716	EMPLEADO DE CUADRILLA MOVIL	20402	SUB IMAGEN URB Y CON	BASE	SEMANAL	GASTO CORRIENTE	RECURSOS FEDERALES	1528022	PARTICIPACIONES			0.00	71,667.72	0.00	0.00		0.00	0.00		2,119.92	15,987.87	94,709.92	18,890.99	64,536.46		6,407.80			274,320.68
716	EMPLEADO DE CUADRILLA MOVIL	20402	SUB IMAGEN URB Y CON	BASE	SEMANAL	GASTO CORRIENTE	RECURSOS FEDERALES	1528022	PARTICIPACIONES			0.00	71,667.72	0.00	0.00		0.00	0.00		1,059.96	16,031.79		17,893.09	33,202.04		2,605.90			142,460.50
716	EMPLEADO DE CUADRILLA MOVIL	20402	SUB IMAGEN URB Y CON	BASE	SEMANAL	GASTO CORRIENTE	RECURSOS FEDERALES	1528022	PARTICIPACIONES			0.00	71,667.72	0.00	0.00	9,425.17	0.00	0.00			1,577.85		1,577.85	2,515.22					86,763.81
716	EMPLEADO DE CUADRILLA MOVIL "A"	20402	SUB IMAGEN URB Y CON	BASE	SEMANAL	GASTO CORRIENTE	RECURSOS FEDERALES	1528022	PARTICIPACIONES			0.00	71,667.72	0.00	0.00		0.00	0.00											71,667.72
717	TRABAJADOR DE SANEAMIENTO	20402	SUB IMAGEN URB Y CON	BASE	SEMANAL	GASTO CORRIENTE	RECURSOS FEDERALES	1528022	PARTICIPACIONES			0.00	71,667.72	0.00	0.00		14,336.68	0.00		4,134.66	15,987.87	46,732.32	22,500.78	55,108.96		6,383.05			236,852.04
717	TRABAJADOR DE SANEAMIENTO	20402	SUB IMAGEN URB Y CON	BASE	SEMANAL	GASTO CORRIENTE	RECURSOS FEDERALES	1528022	PARTICIPACIONES			0.00	71,667.72	0.00	0.00		17,920.46	0.00		4,239.84	16,031.79	5,515.76	23,791.39	55,108.96		6,629.65			200,905.57
717	TRABAJADOR DE SANEAMIENTO	20402	SUB IMAGEN URB Y CON	BASE	SEMANAL	GASTO CORRIENTE	RECURSOS FEDERALES	1528022	PARTICIPACIONES			0.00	71,667.72	0.00	0.00		0.00	0.00		1,116.18	12,122.67		13,983.97	39,437.96		4,825.76			143,154.26
717	TRABAJADOR DE SANEAMIENTO	20402	SUB IMAGEN URB Y CON	BASE	SEMANAL	GASTO CORRIENTE	RECURSOS FEDERALES	1528022	PARTICIPACIONES			0.00	71,667.72	0.00	0.00		3,584.30	0.00		3,391.88	16,031.79	43,950.48	21,838.03	54,808.96		6,432.56			221,705.72
719	CABO	20402	SUB IMAGEN URB Y CON	BASE	SEMANAL	GASTO CORRIENTE	RECURSOS FEDERALES	1528022	PARTICIPACIONES			0.00	74,161.92	0.00	0.00		18,544.61	0.00		4,278.53	16,589.73	92,090.64	23,724.42	55,518.84		6,860.33			291,769.02
721	PANTEONERO SEPULTURERO	20402	SUB IMAGEN URB Y CON	BASE	SEMANAL	GASTO CORRIENTE	RECURSOS FEDERALES	1528022	PARTICIPACIONES			0.00	69,100.08	0.00	0.00		13,823.07	0.00		3,776.65	15,457.42	65,797.92	21,755.44	54,686.76		6,202.02			250,599.36
721	PANTEONERO SEPULTURERO	20402	SUB IMAGEN URB Y CON	BASE	SEMANAL	GASTO CORRIENTE	RECURSOS FEDERALES	1528022	PARTICIPACIONES			0.00	69,100.08	0.00	0.00		0.00	0.00		1,721.86	8,766.26		11,637.62	30,656.44		2,951.21			124,833.47
721	PANTEONERO SEPULTURERO	20402	SUB IMAGEN URB Y CON	BASE	SEMANAL	GASTO CORRIENTE	RECURSOS FEDERALES	1528022	PARTICIPACIONES			0.00	69,100.08	0.00	0.00		6,911.54	0.00		3,270.34	15,457.42	65,748.88	21,055.66	54,686.76		6,202.02			242,432.70
721	PANTEONERO SEPULTURERO	20402	SUB IMAGEN URB Y CON	BASE	SEMANAL	GASTO CORRIENTE	RECURSOS FEDERALES	1528022	PARTICIPACIONES			0.00	69,100.08	0.00	0.00		3,456.03	0.00		2,861.54	15,457.42	64,116.52	20,355.88	54,386.76		6,202.02			235,936.25
721	PANTEONERO SEPULTURERO	20402	SUB IMAGEN URB Y CON	BASE	SEMANAL	GASTO CORRIENTE	RECURSOS FEDERALES	1528022	PARTICIPACIONES			0.00	69,100.08	0.00	0.00		0.00	0.00		2,307.96	15,457.42	65,466.16	19,306.21	54,761.76		6,202.02			232,601.61
721	PANTEONERO SEPULTURERO	20402	SUB IMAGEN URB Y CON	BASE	SEMANAL	GASTO CORRIENTE	RECURSOS FEDERALES	1528022	PARTICIPACIONES			0.00	69,100.08	0.00	0.00		0.00	0.00		2,307.96	15,457.42	64,847.16	19,306.21	54,836.76		6,202.02			232,057.61
721	PANTEONERO SEPULTURERO	20402	SUB IMAGEN URB Y CON	BASE	SEMANAL	GASTO CORRIENTE	RECURSOS FEDERALES	1528022	PARTICIPACIONES			0.00	69,100.08	0.00	0.00		0.00	0.00		2,098.14	15,457.42	65,080.84	18,956.32	54,386.76		6,392.06			231,471.62
721	PANTEONERO SEPULTURERO	20402	SUB IMAGEN URB Y CON	BASE	SEMANAL	GASTO CORRIENTE	RECURSOS FEDERALES	1528022	PARTICIPACIONES			0.00	69,100.08	0.00	0.00		0.00	0.00		2,098.14	15,457.42	66,094.20	18,445.03	54,686.76		6,392.06			232,273.69
721	PANTEONERO SEPULTURERO	20402	SUB IMAGEN URB Y CON	BASE	SEMANAL	GASTO CORRIENTE	RECURSOS FEDERALES	1528022	PARTICIPACIONES			0.00	69,100.08	0.00	0.00		0.00	0.00		2,098.14	15,415.07	65,578.48	18,913.97	54,386.76		6,178.15			231,670.65
721	PANTEONERO SEPULTURERO	20402	SUB IMAGEN URB Y CON	BASE	SEMANAL	GASTO CORRIENTE	RECURSOS FEDERALES	1528022	PARTICIPACIONES			0.00	71,925.00	0.00	0.00		3,597.34	0.00		3,404.16	14,196.47	64,533.12	20,023.51	63,123.53		6,653.33			247,456.46
721	PANTEONERO SEPULTURERO	20402	SUB IMAGEN URB Y CON	BASE	SEMANAL	GASTO CORRIENTE	RECURSOS FEDERALES	1528022	PARTICIPACIONES			0.00	71,925.00	0.00	0.00		3,597.34	0.00		3,404.16	14,118.68	63,646.32	19,945.72	63,123.53		6,405.84			246,166.59
721	PANTEONERO SEPULTURERO	20402	SUB IMAGEN URB Y CON	BASE	SEMANAL	GASTO CORRIENTE	RECURSOS FEDERALES	1528022	PARTICIPACIONES			0.00	71,925.00	0.00	0.00		7,194.15	0.00		3,404.16	14,196.47	67,193.52	20,023.51	63,123.53		6,653.33			253,713.67
721	PANTEONERO SEPULTURERO	20402	SUB IMAGEN URB Y CON	BASE	SEMANAL	GASTO CORRIENTE	RECURSOS FEDERALES	1528022	PARTICIPACIONES			0.00	71,925.00	0.00	0.00		7,194.15	0.00		3,404.16	14,196.47	65,863.32	20,023.51	63,498.53		6,455.53			252,560.67
721	PANTEONERO SEPULTURERO	20402	SUB IMAGEN URB Y CON	BASE	SEMANAL	GASTO CORRIENTE	RECURSOS FEDERALES	1528022	PARTICIPACIONES			0.00	71,925.00	0.00	0.00		3,597.34	0.00		3,404.16	14,196.47	68,789.76	20,023.51	63,498.53		6,653.33			252,088.10
721	PANTEONERO SEPULTURERO	20402	SUB IMAGEN URB Y CON	BASE	SEMANAL	GASTO CORRIENTE	RECURSOS FEDERALES	1528022	PARTICIPACIONES			0.00	71,925.00	0.00	0.00		7,194.15	0.00		3,404.16	14,196.47	67,548.24	20,023.51	63,498.53		6,653.33			254,443.39
721	PANTEONERO SEPULTURERO	20402	SUB IMAGEN URB Y CON	BASE	SEMANAL	GASTO CORRIENTE	RECURSOS FEDERALES	1528022	PARTICIPACIONES			0.00	71,925.00	0.00	0.00		7,194.15	0.00		3,404.16	14,196.47	67,636.92	20,023.51	63,498.53		6,653.33			254,532.07
721	PANTEONERO SEPULTURERO	20402	SUB IMAGEN URB Y CON	BASE	SEMANAL	GASTO CORRIENTE	RECURSOS FEDERALES	1528022	PARTICIPACIONES			0.00	71,925.00	0.00	0.00		7,194.15	0.00		3,404.16	14,196.47	66,297.36	19,668.73	63,423.53		6,653.33			252,762.73
721	PANTEONERO SEPULTURERO	20402	SUB IMAGEN URB Y CON	BASE	SEMANAL	GASTO CORRIENTE	RECURSOS FEDERALES	1528022	PARTICIPACIONES			0.00	71,925.00	0.00	0.00		7,194.15	0.00		3,404.16	14,196.47	70,474.68	20,023.51	63,498.53		6,653.33			257,369.83
721	PANTEONERO SEPULTURERO	20402	SUB IMAGEN URB Y CON	BASE	SEMANAL	GASTO CORRIENTE	RECURSOS FEDERALES	1528022	PARTICIPACIONES			0.00	71,925.00	0.00	0.00		10,791.49	0.00		3,494.30	14,196.47	68,565.60	20,023.51	63,498.53		6,455.53			258,950.43
721	PANTEONERO SEPULTURERO	20402	SUB IMAGEN URB Y CON	BASE	SEMANAL	GASTO CORRIENTE	RECURSOS FEDERALES	1528022	PARTICIPACIONES			0.00	71,925.00	0.00	0.00		3,597.34	0.00		3,404.16	14,196.47	66,484.08	20,023.51	63,498.53		6,653.33			249,782.42
721	PANTEONERO SEPULTURERO	20402	SUB IMAGEN URB Y CON	BASE	SEMANAL	GASTO CORRIENTE	RECURSOS FEDERALES	1528022	PARTICIPACIONES			0.00	71,925.00	0.00	0.00		3,597.34	0.00		2,978.64	14,196.47	64,799.16	19,117.74	63,423.53		6,653.33			246,691.21
721	PANTEONERO SEPULTURERO	20402	SUB IMAGEN URB Y CON	BASE	SEMANAL	GASTO CORRIENTE	RECURSOS FEDERALES	1528022	PARTICIPACIONES			0.00	71,925.00	0.00	0.00		3,597.34	0.00		2,978.64	14,196.47	68,435.04	19,295.13	63,423.53		6,653.33			250,504.48
721	PANTEONERO SEPULTURERO	20402	SUB IMAGEN URB Y CON	BASE	SEMANAL	GASTO CORRIENTE	RECURSOS FEDERALES	1528022	PARTICIPACIONES			0.00	71,925.00	0.00	0.00		3,597.34	0.00		3,404.16	14,196.47	69,853.92	20,023.51	63,423.53		6,653.33			253,077.26
721	PANTEONERO SEPULTURERO	20402	SUB IMAGEN URB Y CON	BASE	SEMANAL	GASTO CORRIENTE	RECURSOS FEDERALES	1528022	PARTICIPACIONES			0.00	71,925.00	0.00	0.00		7,194.15	0.00		3,494.30	14,196.47	66,129.36	20,023.51	63,648.53		6,653.33			253,264.65
721	PANTEONERO SEPULTURERO	20402	SUB IMAGEN URB Y CON	BASE	QUINCENAL	GASTO CORRIENTE	RECURSOS FEDERALES	1528022	PARTICIPACIONES			0.00	71,925.00	0.00	0.00	23,752.97	0.00	0.00			4,157.43		4,157.43	11,146.32					115,139.15
721	PANTEONERO SEPULTURERO	20402	SUB IMAGEN URB Y CON	BASE	SEMANAL	GASTO CORRIENTE	RECURSOS FEDERALES	1528022	PARTICIPACIONES			0.00	71,925.00	0.00	0.00		3,597.34	0.00		2,978.64	14,196.47	67,282.20	19,295.13	63,423.53		6,653.33			249,351.64
721	PANTEONERO SEPULTURERO	20402	SUB IMAGEN URB Y CON	BASE	QUINCENAL	GASTO CORRIENTE	RECURSOS FEDERALES	1528022	PARTICIPACIONES			0.00	71,925.00	0.00	0.00	72,144.81	0.00	0.00			10,886.61		10,886.61	31,208.44					197,051.47
721	PANTEONERO SEPULTURERO	20402	SUB IMAGEN URB Y CON	BASE	QUINCENAL	GASTO CORRIENTE	RECURSOS FEDERALES	1528022	PARTICIPACIONES			0.00	71,925.00	0.00	0.00	34,414.92	0.00	0.00			5,392.80		5,392.80	15,667.74					132,793.26
722	JARDINERO	20402	SUB IMAGEN URB Y CON	BASE	SEMANAL	GASTO CORRIENTE	RECURSOS FEDERALES	1528022	PARTICIPACIONES			0.00	69,100.08	0.00	0.00		6,911.54	0.00		3,270.34	15,457.42	44,810.24	21,055.66	64,114.26		6,392.06			231,111.60
722	JARDINERO	20402	SUB IMAGEN URB Y CON	BASE	SEMANAL	GASTO CORRIENTE	RECURSOS FEDERALES	1528022	PARTICIPACIONES			0.00	69,100.08	0.00	0.00		6,911.54	0.00		3,270.34	15,457.42	84,427.12	21,055.66	64,039.26		6,392.06			270,653.48
722	JARDINERO	20402	SUB IMAGEN URB Y CON	BASE	SEMANAL	GASTO CORRIENTE	RECURSOS FEDERALES	1528022	PARTICIPACIONES			0.00	69,100.08	0.00	0.00		6,911.54	0.00		3,270.34	15,457.42	81,871.12	21,055.66	64,039.26		6,392.06			268,097.48
722	JARDINERO	20402	SUB IMAGEN URB Y CON	BASE	SEMANAL	GASTO CORRIENTE	RECURSOS FEDERALES	1528022	PARTICIPACIONES			0.00	69,100.08	0.00	0.00		3,456.03	0.00		3,270.34	15,457.42	82,668.88	21,055.66	64,189.26		6,202.02			265,399.69
722	JARDINERO	20402	SUB IMAGEN URB Y CON	BASE	SEMANAL	GASTO CORRIENTE	RECURSOS FEDERALES	1528022	PARTICIPACIONES			0.00	69,100.08	0.00	0.00		6,911.54	0.00		3,357.03	15,457.42	82,041.52	21,055.66	64,114.26		6,202.02			268,239.53
722	JARDINERO	20402	SUB IMAGEN URB Y CON	BASE	SEMANAL	GASTO CORRIENTE	RECURSOS FEDERALES	1528022	PARTICIPACIONES			0.00	69,100.08	0.00	0.00		3,456.03	0.00		3,357.03	15,457.42	80,955.84	20,033.08	64,039.26		6,202.02			262,600.76
722	JARDINERO	20402	SUB IMAGEN URB Y CON	BASE	SEMANAL	GASTO CORRIENTE	RECURSOS FEDERALES	1528022	PARTICIPACIONES			0.00	69,100.08	0.00	0.00		6,911.54	0.00		3,357.03	15,457.42	45,814.56	21,055.66	64,114.26		6,392.06			232,202.61
722	JARDINERO	20402	SUB IMAGEN URB Y CON	BASE	SEMANAL	GASTO CORRIENTE	RECURSOS FEDERALES	1528022	PARTICIPACIONES			0.00	69,100.08	0.00	0.00		10,367.56	0.00		3,566.84	15,457.42	84,767.92	21,405.55	54,686.76		6,392.06			265,744.19
722	JARDINERO	20402	SUB IMAGEN URB Y CON	BASE	SEMANAL	GASTO CORRIENTE	RECURSOS FEDERALES	1528022	PARTICIPACIONES			0.00	69,100.08	0.00	0.00		3,456.03	0.00		3,357.03	15,457.42	80,337.52	18,328.78	64,039.26		6,392.06			260,468.18
722	JARDINERO	20402	SUB IMAGEN URB Y CON	BASE	SEMANAL	GASTO CORRIENTE	RECURSOS FEDERALES	1528022	PARTICIPACIONES			0.00	69,100.08	0.00	0.00		6,911.54	0.00		3,270.33	15,457.42	80,292.32	20,885.23	64,114.26		6,202.02			266,233.20
722	JARDINERO	20402	SUB IMAGEN URB Y CON	BASE	SEMANAL	GASTO CORRIENTE	RECURSOS FEDERALES	1528022	PARTICIPACIONES			0.00	69,100.08	0.00	0.00		3,456.03	0.00		3,270.33	15,457.42	84,086.32	21,055.66	64,039.26		6,392.06			266,857.16
722	JARDINERO	20402	SUB IMAGEN URB Y CON	BASE	SEMANAL	GASTO CORRIENTE	RECURSOS FEDERALES	1528022	PARTICIPACIONES			0.00	69,100.08	0.00	0.00		6,911.54	0.00		3,270.33	15,457.42	82,337.12	20,714.80	64,114.26		6,202.02			268,107.57
722	JARDINERO	20402	SUB IMAGEN URB Y CON	BASE	SEMANAL	GASTO CORRIENTE	RECURSOS FEDERALES	1528022	PARTICIPACIONES			0.00	69,100.08	0.00	0.00		0.00	0.00		2,452.76	15,457.42	75,718.64	19,656.10	64,114.26		6,202.02			252,701.28
722	JARDINERO	20402	SUB IMAGEN URB Y CON	BASE	SEMANAL	GASTO CORRIENTE	RECURSOS FEDERALES	1528022	PARTICIPACIONES			0.00	69,100.08	0.00	0.00		0.00	0.00		2,043.96	15,457.42		18,956.32	51,841.76		408.63			157,808.17
722	JARDINERO	20402	SUB IMAGEN URB Y CON	BASE	SEMANAL	GASTO CORRIENTE	RECURSOS FEDERALES	1528022	PARTICIPACIONES			0.00	69,100.08	0.00	0.00		3,456.03	0.00		3,270.32	15,457.42	82,310.00	21,055.66	64,039.26		6,202.02			264,890.79
722	JARDINERO	20402	SUB IMAGEN URB Y CON	BASE	SEMANAL	GASTO CORRIENTE	RECURSOS FEDERALES	1528022	PARTICIPACIONES			0.00	69,100.08	0.00	0.00		3,456.03	0.00		2,861.54	15,457.42	43,410.88	17,969.86	64,189.26		6,392.06			222,837.13
722	JARDINERO	20402	SUB IMAGEN URB Y CON	BASE	SEMANAL	GASTO CORRIENTE	RECURSOS FEDERALES	1528022	PARTICIPACIONES			0.00	69,100.08	0.00	0.00		3,456.03	0.00		3,357.03	15,457.42	79,184.72	21,055.66	56,436.76		6,392.06			254,439.76
722	JARDINERO	20402	SUB IMAGEN URB Y CON	BASE	SEMANAL	GASTO CORRIENTE	RECURSOS FEDERALES	1528022	PARTICIPACIONES			0.00	69,100.08	0.00	0.00		3,456.03	0.00		3,270.33	15,457.42	83,915.92	21,055.66	54,761.76		6,392.06			257,409.26
722	JARDINERO	20402	SUB IMAGEN URB Y CON	BASE	SEMANAL	GASTO CORRIENTE	RECURSOS FEDERALES	1528022	PARTICIPACIONES			0.00	69,100.08	0.00	0.00		3,456.03	0.00		3,270.34	15,415.07	77,395.52	21,013.31	54,686.76		6,178.15			250,515.26
722	JARDINERO	20402	SUB IMAGEN URB Y CON	BASE	SEMANAL	GASTO CORRIENTE	RECURSOS FEDERALES	1528022	PARTICIPACIONES			0.00	69,100.08	0.00	0.00		3,456.03	0.00		2,861.54	15,457.42	82,619.84	20,355.88	64,039.26		6,202.02			264,092.07
722	JARDINERO	20402	SUB IMAGEN URB Y CON	BASE	SEMANAL	GASTO CORRIENTE	RECURSOS FEDERALES	1528022	PARTICIPACIONES			0.00	69,100.08	0.00	0.00		0.00	0.00		2,517.77	15,457.42	43,904.00	16,480.00	54,386.76		6,202.02			208,048.05
722	JARDINERO	20402	SUB IMAGEN URB Y CON	BASE	SEMANAL	GASTO CORRIENTE	RECURSOS FEDERALES	1528022	PARTICIPACIONES			0.00	69,100.08	0.00	0.00		0.00	0.00		2,657.14	15,457.42	79,960.56	20,005.99	54,836.76		6,202.02			248,219.97
722	JARDINERO	20402	SUB IMAGEN URB Y CON	BASE	SEMANAL	GASTO CORRIENTE	RECURSOS FEDERALES	1528022	PARTICIPACIONES			0.00	69,100.08	0.00	0.00		0.00	0.00		2,043.96	15,330.37		17,034.67	51,841.76		408.63			155,759.47
722	JARDINERO	20402	SUB IMAGEN URB Y CON	BASE	SEMANAL	GASTO CORRIENTE	RECURSOS FEDERALES	1528022	PARTICIPACIONES			0.00	69,100.08	0.00	0.00		0.00	0.00		2,517.77	15,457.42	43,769.76	19,656.10	64,189.26		6,392.06			221,082.45
722	JARDINERO	20402	SUB IMAGEN URB Y CON	BASE	SEMANAL	GASTO CORRIENTE	RECURSOS FEDERALES	1528022	PARTICIPACIONES			0.00	69,100.08	0.00	0.00		0.00	0.00		2,043.96	15,457.42		18,956.32	51,916.76		408.63			157,883.17
722	JARDINERO	20402	SUB IMAGEN URB Y CON	BASE	SEMANAL	GASTO CORRIENTE	RECURSOS FEDERALES	1528022	PARTICIPACIONES			0.00	69,100.08	0.00	0.00		0.00	0.00		2,098.14	15,457.42	5,651.68	18,956.32	51,841.76		408.63			163,514.03
722	JARDINERO	20402	SUB IMAGEN URB Y CON	BASE	SEMANAL	GASTO CORRIENTE	RECURSOS FEDERALES	1528022	PARTICIPACIONES			0.00	69,100.08	0.00	0.00		0.00	0.00		2,517.77	15,457.42	80,161.92	19,656.10	54,686.76		6,202.02			247,782.07
722	JARDINERO	20402	SUB IMAGEN URB Y CON	BASE	SEMANAL	GASTO CORRIENTE	RECURSOS FEDERALES	1528022	PARTICIPACIONES			0.00	69,100.08	0.00	0.00		0.00	0.00		2,098.14	15,457.42	73,862.32	18,956.32	52,066.76		6,278.76			237,819.80
722	JARDINERO	20402	SUB IMAGEN URB Y CON	BASE	SEMANAL	GASTO CORRIENTE	RECURSOS FEDERALES	1528022	PARTICIPACIONES			0.00	69,100.08	0.00	0.00		0.00	0.00		2,043.96	15,457.42	46,768.72	18,956.32	52,066.76		6,278.76			210,672.02
722	JARDINERO	20402	SUB IMAGEN URB Y CON	BASE	SEMANAL	GASTO CORRIENTE	RECURSOS FEDERALES	1528022	PARTICIPACIONES			0.00	69,100.08	0.00	0.00		3,456.03	0.00		2,861.54	15,457.42	84,341.92	20,355.88	54,836.76		6,202.02			256,611.65
722	JARDINERO	20402	SUB IMAGEN URB Y CON	BASE	SEMANAL	GASTO CORRIENTE	RECURSOS FEDERALES	1528022	PARTICIPACIONES			0.00	69,100.08	0.00	0.00		0.00	0.00		2,043.96	15,457.42	24,722.48	18,956.32	51,541.76		6,088.72			187,910.74
722	JARDINERO	20402	SUB IMAGEN URB Y CON	BASE	SEMANAL	GASTO CORRIENTE	RECURSOS FEDERALES	1528022	PARTICIPACIONES			0.00	69,100.08	0.00	0.00		0.00	0.00		2,043.96	15,415.07	3,067.20	18,913.97	51,991.76		6,064.85			166,596.89
722	JARDINERO	20402	SUB IMAGEN URB Y CON	BASE	SEMANAL	GASTO CORRIENTE	RECURSOS FEDERALES	1528022	PARTICIPACIONES			0.00	69,100.08	0.00	0.00		0.00	0.00		2,152.44	16,277.84	1,794.40	18,167.64	52,594.79		6,423.75			166,510.94
722	JARDINERO	20402	SUB IMAGEN URB Y CON	BASE	SEMANAL	GASTO CORRIENTE	RECURSOS FEDERALES	1528022	PARTICIPACIONES			0.00	69,100.08	0.00	0.00		3,456.03	0.00		2,937.39	15,457.42	81,987.28	20,355.88	54,761.76		6,202.02			254,257.86
722	JARDINERO	20402	SUB IMAGEN URB Y CON	BASE	SEMANAL	GASTO CORRIENTE	RECURSOS FEDERALES	1528022	PARTICIPACIONES			0.00	69,100.08	0.00	0.00		0.00	0.00		2,043.96	15,457.42	12,781.36	18,956.32	51,616.76		6,278.76			176,234.66
722	JARDINERO	20402	SUB IMAGEN URB Y CON	BASE	SEMANAL	GASTO CORRIENTE	RECURSOS FEDERALES	1528022	PARTICIPACIONES			0.00	69,100.08	0.00	0.00		0.00	0.00		2,043.96	15,457.42		18,956.32	23,152.34		715.86			129,425.98
722	JARDINERO	20402	SUB IMAGEN URB Y CON	BASE	SEMANAL	GASTO CORRIENTE	RECURSOS FEDERALES	1528022	PARTICIPACIONES			0.00	69,100.08	0.00	0.00		3,456.03	0.00		2,727.58	15,457.42	83,745.52	20,005.99	54,686.76		6,392.06			255,571.44
722	JARDINERO	20402	SUB IMAGEN URB Y CON	BASE	SEMANAL	GASTO CORRIENTE	RECURSOS FEDERALES	1528022	PARTICIPACIONES			0.00	69,100.08	0.00	0.00	90,773.62	0.00	0.00			11,066.26		11,066.26	31,652.18					213,658.40
722	JARDINERO	20402	SUB IMAGEN URB Y CON	BASE	SEMANAL	GASTO CORRIENTE	RECURSOS FEDERALES	1528022	PARTICIPACIONES			0.00	69,100.08	0.00	0.00	105,232.43	0.00	0.00			11,899.17		11,899.17	34,121.02					232,251.87
722	JARDINERO	20402	SUB IMAGEN URB Y CON	BASE	SEMANAL	GASTO CORRIENTE	RECURSOS FEDERALES	1528022	PARTICIPACIONES			0.00	69,100.08	0.00	0.00		0.00	0.00		2,248.36	15,457.42	43,410.88	19,306.21	64,114.26		6,392.06			220,029.27
722	JARDINERO	20402	SUB IMAGEN URB Y CON	BASE	SEMANAL	GASTO CORRIENTE	RECURSOS FEDERALES	1528022	PARTICIPACIONES			0.00	69,100.08	0.00	0.00		3,456.03	0.00		3,147.21	15,457.42	44,774.08	20,364.91	64,114.26		6,202.02			226,616.01
722	JARDINERO	20402	SUB IMAGEN URB Y CON	BASE	SEMANAL	GASTO CORRIENTE	RECURSOS FEDERALES	1528022	PARTICIPACIONES			0.00	69,100.08	0.00	0.00		0.00	0.00		2,307.96	15,457.42	46,307.68	19,306.21	54,386.76		6,392.06			213,258.17
722	JARDINERO	20402	SUB IMAGEN URB Y CON	BASE	SEMANAL	GASTO CORRIENTE	RECURSOS FEDERALES	1528022	PARTICIPACIONES			0.00	69,100.08	0.00	0.00		3,456.03	0.00		2,861.55	15,457.42	44,433.28	20,355.88	64,264.26		6,202.02			226,130.52
722	JARDINERO	20402	SUB IMAGEN URB Y CON	BASE	SEMANAL	GASTO CORRIENTE	RECURSOS FEDERALES	1528022	PARTICIPACIONES			0.00	69,100.08	0.00	0.00		0.00	0.00		2,759.34	10,756.67	681.60	11,267.96	43,136.60		3,942.73			141,644.98
722	JARDINERO	20402	SUB IMAGEN URB Y CON	BASE	SEMANAL	GASTO CORRIENTE	RECURSOS FEDERALES	1528022	PARTICIPACIONES			0.00	69,100.08	0.00	0.00		3,456.03	0.00		2,727.58	15,457.42	79,431.28	20,005.99	64,114.26		6,202.02			260,494.66
722	JARDINERO	20402	SUB IMAGEN URB Y CON	BASE	SEMANAL	GASTO CORRIENTE	RECURSOS FEDERALES	1528022	PARTICIPACIONES			0.00	69,100.08	0.00	0.00		3,456.03	0.00		2,657.14	15,457.42	36,610.24	20,005.99	64,114.26		6,202.02			217,603.18
722	JARDINERO	20402	SUB IMAGEN URB Y CON	BASE	SEMANAL	GASTO CORRIENTE	RECURSOS FEDERALES	1528022	PARTICIPACIONES			0.00	69,100.08	0.00	0.00		3,456.03	0.00		2,657.14	15,457.42	76,418.32	19,494.70	64,189.26		6,392.06			257,165.01
722	JARDINERO	20402	SUB IMAGEN URB Y CON	BASE	SEMANAL	GASTO CORRIENTE	RECURSOS FEDERALES	1528022	PARTICIPACIONES			0.00	69,100.08	0.00	0.00		3,456.03	0.00		2,727.58	15,457.42	83,830.72	19,835.56	54,761.76		6,392.06			255,561.21
722	JARDINERO	20402	SUB IMAGEN URB Y CON	BASE	SEMANAL	GASTO CORRIENTE	RECURSOS FEDERALES	1528022	PARTICIPACIONES			0.00	69,100.08	0.00	0.00		0.00	0.00		2,657.14	15,457.42	78,292.72	20,005.99	64,114.26		6,202.02			255,829.63
722	JARDINERO	20402	SUB IMAGEN URB Y CON	BASE	SEMANAL	GASTO CORRIENTE	RECURSOS FEDERALES	1528022	PARTICIPACIONES			0.00	69,100.08	0.00	0.00		0.00	0.00		2,657.16	15,457.42	80,081.92	20,005.99	54,686.76		6,392.06			248,381.39
722	JARDINERO	20402	SUB IMAGEN URB Y CON	BASE	SEMANAL	GASTO CORRIENTE	RECURSOS FEDERALES	1528022	PARTICIPACIONES			0.00	69,100.08	0.00	0.00		0.00	0.00		1,985.11	15,457.42	18,666.72	18,597.40	35,164.02		226.60			159,197.35
722	JARDINERO	20402	SUB IMAGEN URB Y CON	BASE	SEMANAL	GASTO CORRIENTE	RECURSOS FEDERALES	1528022	PARTICIPACIONES			0.00	69,100.08	0.00	0.00		0.00	0.00		2,248.36	15,457.42	47,841.28	19,306.21	54,386.76		6,392.06			214,732.17
722	JARDINERO	20402	SUB IMAGEN URB Y CON	BASE	SEMANAL	GASTO CORRIENTE	RECURSOS FEDERALES	1528022	PARTICIPACIONES			0.00	69,100.08	0.00	0.00	69,891.28	0.00	0.00			14,049.71		14,049.71	25,203.38		1,791.15			194,085.31
722	JARDINERO	20402	SUB IMAGEN URB Y CON	BASE	SEMANAL	GASTO CORRIENTE	RECURSOS FEDERALES	1528022	PARTICIPACIONES			0.00	69,100.08	0.00	0.00		0.00	0.00		2,452.76	15,457.42	44,774.08	19,656.10	64,114.26		6,202.02			221,756.72
722	JARDINERO	20402	SUB IMAGEN URB Y CON	BASE	SEMANAL	GASTO CORRIENTE	RECURSOS FEDERALES	1528022	PARTICIPACIONES			0.00	69,100.08	0.00	0.00	14,498.48	0.00	0.00			1,760.52		1,760.52	10,312.78		715.80			98,148.18
722	JARDINERO	20402	SUB IMAGEN URB Y CON	BASE	SEMANAL	GASTO CORRIENTE	RECURSOS FEDERALES	1528022	PARTICIPACIONES			0.00	69,100.08	0.00	0.00		0.00	0.00						0.00					69,100.08
722	JARDINERO	20402	SUB IMAGEN URB Y CON	BASE	SEMANAL	GASTO CORRIENTE	RECURSOS FEDERALES	1528022	PARTICIPACIONES			0.00	69,100.08	0.00	0.00		0.00	0.00		2,307.95	15,457.42	43,769.76	19,306.21	54,686.76		6,202.02			210,830.20
722	JARDINERO	20402	SUB IMAGEN URB Y CON	BASE	SEMANAL	GASTO CORRIENTE	RECURSOS FEDERALES	1528022	PARTICIPACIONES			0.00	69,100.08	0.00	0.00		0.00	0.00		2,452.76	15,457.42		19,476.64	64,039.26		6,392.06			176,918.22
722	JARDINERO	20402	SUB IMAGEN URB Y CON	BASE	SEMANAL	GASTO CORRIENTE	RECURSOS FEDERALES	1528022	PARTICIPACIONES			0.00	69,100.08	0.00	0.00		0.00	0.00		2,098.14	15,457.42	1,533.60	18,956.32	25,811.52		226.60			133,183.68
722	JARDINERO	20402	SUB IMAGEN URB Y CON	BASE	SEMANAL	GASTO CORRIENTE	RECURSOS FEDERALES	1528022	PARTICIPACIONES			0.00	69,100.08	0.00	0.00		0.00	0.00		2,307.96	15,457.42	39,321.28	17,942.77	54,911.76		6,202.02			205,243.29
722	JARDINERO	20402	SUB IMAGEN URB Y CON	BASE	SEMANAL	GASTO CORRIENTE	RECURSOS FEDERALES	1528022	PARTICIPACIONES			0.00	69,100.08	0.00	0.00		0.00	0.00		2,307.95	15,457.42	43,240.48	18,794.92	54,836.76		6,392.06			210,129.67
722	JARDINERO	20402	SUB IMAGEN URB Y CON	BASE	SEMANAL	GASTO CORRIENTE	RECURSOS FEDERALES	1528022	PARTICIPACIONES			0.00	69,100.08	0.00	0.00		0.00	0.00											69,100.08
722	JARDINERO	20402	SUB IMAGEN URB Y CON	BASE	SEMANAL	GASTO CORRIENTE	RECURSOS FEDERALES	1528022	PARTICIPACIONES			0.00	71,925.00	0.00	0.00		17,985.64	0.00	7,623.90	4,255.20	14,196.47		21,480.27	63,123.53		6,653.33			207,243.34
722	JARDINERO	20402	SUB IMAGEN URB Y CON	BASE	SEMANAL	GASTO CORRIENTE	RECURSOS FEDERALES	1528022	PARTICIPACIONES			0.00	71,925.00	0.00	0.00		7,194.15	0.00		3,404.16	14,196.47		20,023.51	71,855.03		6,430.69			195,029.01
722	JARDINERO	20402	SUB IMAGEN URB Y CON	BASE	SEMANAL	GASTO CORRIENTE	RECURSOS FEDERALES	1528022	PARTICIPACIONES			0.00	71,925.00	0.00	0.00		10,791.49	0.00		3,616.91	14,196.47		18,259.02	72,050.03		6,653.33			197,492.25
722	JARDINERO	20402	SUB IMAGEN URB Y CON	BASE	SEMANAL	GASTO CORRIENTE	RECURSOS FEDERALES	1528022	PARTICIPACIONES			0.00	71,925.00	0.00	0.00		7,194.15	0.00		3,404.16	14,196.47		20,023.51	63,573.53		6,653.33			186,970.15

722	JARDINERO	20402	SUBIMAGEN URB Y CON	BASE	SEMANAL	GASTO CORRIENTE	RECURSOS FEDERALES	152022	PARTICIPACIONES	0.00	71,925.00	0.00	0.00		7,194.15	0.00		3,404.16	14,196.47	88,785.36	20,023.51	63,123.53	6,653.33	275,305.51
722	JARDINERO	20402	SUBIMAGEN URB Y CON	BASE	SEMANAL	GASTO CORRIENTE	RECURSOS FEDERALES	152022	PARTICIPACIONES	0.00	71,925.00	0.00	0.00		7,194.15	0.00		3,404.16	14,196.47		20,023.51	72,050.03	6,653.33	195,446.65
722	JARDINERO	20402	SUBIMAGEN URB Y CON	BASE	SEMANAL	GASTO CORRIENTE	RECURSOS FEDERALES	152022	PARTICIPACIONES	0.00	71,925.00	0.00	0.00		7,194.15	0.00		3,404.16	14,196.47	85,060.80	20,023.51	63,498.53	6,653.33	271,955.95
722	JARDINERO	20402	SUBIMAGEN URB Y CON	BASE	SEMANAL	GASTO CORRIENTE	RECURSOS FEDERALES	152022	PARTICIPACIONES	0.00	71,925.00	0.00	0.00		0.00	0.00		2,978.64	14,196.47		19,295.13	63,498.53	6,653.33	178,547.10
722	JARDINERO	20402	SUBIMAGEN URB Y CON	BASE	SEMANAL	GASTO CORRIENTE	RECURSOS FEDERALES	152022	PARTICIPACIONES	0.00	71,925.00	0.00	0.00		7,194.15	0.00		3,404.16	14,196.47		17,185.27	71,600.03	6,653.33	192,158.41
722	JARDINERO	20402	SUBIMAGEN URB Y CON	BASE	SEMANAL	GASTO CORRIENTE	RECURSOS FEDERALES	152022	PARTICIPACIONES	0.00	71,925.00	0.00	0.00		7,194.15	0.00		3,404.16	14,196.47		20,023.51	72,125.03	6,653.33	195,521.65
722	JARDINERO	20402	SUBIMAGEN URB Y CON	BASE	QUINCENAL	GASTO CORRIENTE	RECURSOS FEDERALES	152022	PARTICIPACIONES	0.00	71,925.00	0.00	0.00		0.00	0.00		2,157.12	14,196.47		17,886.97	59,777.53	6,671.49	172,614.58
722	JARDINERO	20402	SUBIMAGEN URB Y CON	BASE	QUINCENAL	GASTO CORRIENTE	RECURSOS FEDERALES	152022	PARTICIPACIONES	0.00	71,925.00	0.00	0.00		0.00	0.00		2,157.12	14,196.47		17,886.97	60,077.53	6,671.49	172,914.58
722	JARDINERO	20402	SUBIMAGEN URB Y CON	BASE	SEMANAL	GASTO CORRIENTE	RECURSOS FEDERALES	152022	PARTICIPACIONES	0.00	71,925.00	0.00	0.00		7,194.15	0.00		3,404.16	14,196.47		18,249.61	71,975.03	6,653.33	193,597.75
722	JARDINERO	20402	SUBIMAGEN URB Y CON	BASE	QUINCENAL	GASTO CORRIENTE	RECURSOS FEDERALES	152022	PARTICIPACIONES	0.00	71,925.00	0.00	0.00	8,774.39	0.00	0.00			1,407.16		1,407.16	2,648.56		86,162.27
722	JARDINERO	20402	SUBIMAGEN URB Y CON	BASE	SEMANAL	GASTO CORRIENTE	RECURSOS FEDERALES	152022	PARTICIPACIONES	0.00	71,925.00	0.00	0.00		7,194.15	0.00		3,404.16	14,196.47		20,023.51	71,975.03	6,653.33	195,371.65
722	JARDINERO	20402	SUBIMAGEN URB Y CON	BASE	SEMANAL	GASTO CORRIENTE	RECURSOS FEDERALES	152022	PARTICIPACIONES	0.00	71,925.00	0.00	0.00		7,194.15	0.00		3,404.16	14,196.47	88,608.00	20,023.51	63,423.53	6,653.33	275,428.15
722	JARDINERO	20402	SUBIMAGEN URB Y CON	BASE	SEMANAL	GASTO CORRIENTE	RECURSOS FEDERALES	152022	PARTICIPACIONES	0.00	71,925.00	0.00	0.00		7,194.15	0.00		3,404.16	14,196.47		19,491.34	71,855.03	6,653.33	194,719.48
722	JARDINERO	20402	SUBIMAGEN URB Y CON	BASE	SEMANAL	GASTO CORRIENTE	RECURSOS FEDERALES	152022	PARTICIPACIONES	0.00	71,925.00	0.00	0.00		7,194.15	0.00		3,404.16	14,196.47	88,075.92	20,023.51	63,498.53	6,653.33	274,971.07
722	JARDINERO	20402	SUBIMAGEN URB Y CON	BASE	QUINCENAL	GASTO CORRIENTE	RECURSOS FEDERALES	152022	PARTICIPACIONES	0.00	71,925.00	0.00	0.00	10,662.98	0.00	0.00			2,026.90		2,026.90	5,556.04		92,197.82
722	JARDINERO	20402	SUBIMAGEN URB Y CON	BASE	SEMANAL	GASTO CORRIENTE	RECURSOS FEDERALES	152022	PARTICIPACIONES	0.00	71,925.00	0.00	0.00		3,597.34	0.00		2,765.88	14,157.58	3,901.92	18,892.05	63,648.53	6,653.33	185,541.63
722	JARDINERO	20402	SUBIMAGEN URB Y CON	BASE	SEMANAL	GASTO CORRIENTE	RECURSOS FEDERALES	152022	PARTICIPACIONES	0.00	71,925.00	0.00	0.00		0.00	0.00		3,057.52	14,196.47		19,295.13	72,125.03	6,455.53	187,054.68
722	JARDINERO	20402	SUBIMAGEN URB Y CON	BASE	QUINCENAL	GASTO CORRIENTE	RECURSOS FEDERALES	152022	PARTICIPACIONES	0.00	71,925.00	0.00	0.00	2,225.48	0.00	0.00			348.71		348.71	0.00		74,847.90
722	JARDINERO	20402	SUBIMAGEN URB Y CON	BASE	QUINCENAL	GASTO CORRIENTE	RECURSOS FEDERALES	152022	PARTICIPACIONES	0.00	71,925.00	0.00	0.00		0.00	0.00								71,925.00
722	JARDINERO	20402	SUBIMAGEN URB Y CON	BASE	QUINCENAL	GASTO CORRIENTE	RECURSOS FEDERALES	152022	PARTICIPACIONES	0.00	71,925.00	0.00	0.00		0.00	0.00								71,925.00
722	JARDINERO	20402	SUBIMAGEN URB Y CON	BASE	SEMANAL	GASTO CORRIENTE	RECURSOS FEDERALES	152022	PARTICIPACIONES	0.00	71,925.00	0.00	0.00	64,636.42	0.00	0.00			9,120.20		9,120.20	27,938.30		182,740.12
723	MACHETERO	20402	SUBIMAGEN URB Y CON	BASE	SEMANAL	GASTO CORRIENTE	RECURSOS FEDERALES	152022	PARTICIPACIONES	0.00	69,100.08	0.00	0.00		6,911.54	0.00		3,357.03	15,457.42	84,436.16	21,055.66	54,836.76	6,392.06	261,546.71
723	MACHETERO	20402	SUBIMAGEN URB Y CON	BASE	SEMANAL	GASTO CORRIENTE	RECURSOS FEDERALES	152022	PARTICIPACIONES	0.00	69,100.08	0.00	0.00		0.00	0.00			2,244.50		2,244.50	18,875.26	957.66	93,422.00
723	MACHETERO	20402	SUBIMAGEN URB Y CON	BASE	SEMANAL	GASTO CORRIENTE	RECURSOS FEDERALES	152022	PARTICIPACIONES	0.00	71,925.00	0.00	0.00		14,388.30	0.00	3,546.00	3,829.68	14,196.47	86,460.96	20,751.89	63,423.53	6,653.33	285,175.16
723	MACHETERO	20402	SUBIMAGEN URB Y CON	BASE	SEMANAL	GASTO CORRIENTE	RECURSOS FEDERALES	152022	PARTICIPACIONES	0.00	71,925.00	0.00	0.00		7,194.15	0.00		3,404.16	14,196.47	85,928.88	19,491.34	63,423.53	6,653.33	272,216.86
723	MACHETERO	20402	SUBIMAGEN URB Y CON	BASE	SEMANAL	GASTO CORRIENTE	RECURSOS FEDERALES	152022	PARTICIPACIONES	0.00	71,925.00	0.00	0.00		7,194.15	0.00		3,404.16	14,196.47	97,401.60	20,023.51	63,648.53	6,653.33	284,446.75
723	MACHETERO	20402	SUBIMAGEN URB Y CON	BASE	SEMANAL	GASTO CORRIENTE	RECURSOS FEDERALES	152022	PARTICIPACIONES	0.00	71,925.00	0.00	0.00		7,194.15	0.00		3,404.16	14,196.47	88,944.00	20,023.51	63,498.53	6,653.33	275,839.15
723	MACHETERO	20402	SUBIMAGEN URB Y CON	BASE	SEMANAL	GASTO CORRIENTE	RECURSOS FEDERALES	152022	PARTICIPACIONES	0.00	71,925.00	0.00	0.00		7,194.15	0.00		3,404.16	14,196.47	84,332.64	19,668.73	68,762.53	6,653.33	276,137.01
723	MACHETERO	20402	SUBIMAGEN URB Y CON	BASE	QUINCENAL	GASTO CORRIENTE	RECURSOS FEDERALES	152022	PARTICIPACIONES	0.00	71,925.00	0.00	0.00		0.00	0.00								71,925.00
724	MAESTRO SOLDADOR	20402	SUBIMAGEN URB Y CON	BASE	SEMANAL	GASTO CORRIENTE	RECURSOS FEDERALES	152022	PARTICIPACIONES	0.00	78,489.36	0.00	0.00		3,925.31	0.00		3,714.82	17,557.77	96,460.08	23,916.65	56,380.05	7,044.54	287,488.58
725	EMPLEADO DE CUADRILLA MOVIL	20402	SUBIMAGEN URB Y CON	BASE	SEMANAL	GASTO CORRIENTE	RECURSOS FEDERALES	152022	PARTICIPACIONES	0.00	75,958.08	0.00	0.00		18,993.56	0.00		4,493.76	16,991.52	99,758.00	22,948.01	55,814.36	6,817.36	301,774.65
725	EMPLEADO DE CUADRILLA MOVIL	20402	SUBIMAGEN URB Y CON	BASE	SEMANAL	GASTO CORRIENTE	RECURSOS FEDERALES	152022	PARTICIPACIONES	0.00	75,958.08	0.00	0.00		11,396.34	0.00		3,819.70	16,991.52	90,147.20	22,218.51	55,889.36	6,817.36	283,238.07
725	EMPLEADO DE CUADRILLA MOVIL	20402	SUBIMAGEN URB Y CON	BASE	SEMANAL	GASTO CORRIENTE	RECURSOS FEDERALES	152022	PARTICIPACIONES	0.00	75,958.08	0.00	0.00		11,396.34	0.00		3,535.20	16,277.84	31,697.12	22,173.20	55,289.79	6,731.16	223,058.73
725	EMPLEADO DE CUADRILLA MOVIL	20402	SUBIMAGEN URB Y CON	BASE	SEMANAL	GASTO CORRIENTE	RECURSOS FEDERALES	152022	PARTICIPACIONES	0.00	75,958.08	0.00	0.00		3,798.61	0.00		3,481.83	15,812.17	8,187.52	19,850.81	55,258.96	6,215.98	188,563.96
725	EMPLEADO DE CUADRILLA MOVIL	20402	SUBIMAGEN URB Y CON	BASE	SEMANAL	GASTO CORRIENTE	RECURSOS FEDERALES	152022	PARTICIPACIONES	0.00	75,958.08	0.00	0.00		3,798.61	0.00		3,595.00	16,898.42	87,120.96	19,620.48	55,889.36	6,764.87	269,645.78
725	EMPLEADO DE CUADRILLA MOVIL	20402	SUBIMAGEN URB Y CON	BASE	SEMANAL	GASTO CORRIENTE	RECURSOS FEDERALES	152022	PARTICIPACIONES	0.00	75,958.08	0.00	0.00		3,798.61	0.00		3,595.00	16,991.52	91,990.24	23,145.28	55,814.36	6,817.36	278,110.45
725	EMPLEADO DE CUADRILLA MOVIL	20402	SUBIMAGEN URB Y CON	BASE	SEMANAL	GASTO CORRIENTE	RECURSOS FEDERALES	152022	PARTICIPACIONES	0.00	75,958.08	0.00	0.00		3,798.61	0.00		3,690.24	16,991.52	90,412.64	22,957.94	55,814.36	6,817.36	276,440.75
725	EMPLEADO DE CUADRILLA MOVIL	20402	SUBIMAGEN URB Y CON	BASE	SEMANAL	GASTO CORRIENTE	RECURSOS FEDERALES	152022	PARTICIPACIONES	0.00	75,958.08	0.00	0.00		3,798.61	0.00		3,370.32	16,991.52	33,555.28	22,760.67	55,814.36	6,817.36	219,066.20
725	EMPLEADO DE CUADRILLA MOVIL	20402	SUBIMAGEN URB Y CON	BASE	SEMANAL	GASTO CORRIENTE	RECURSOS FEDERALES	152022	PARTICIPACIONES	0.00	75,958.08	0.00	0.00		3,798.61	0.00		3,595.00	16,805.31		22,959.07	55,514.36	6,713.73	185,344.16
726	EMPLEADO DE CUADRILLA MOVIL	20402	SUBIMAGEN URB Y CON	BASE	SEMANAL	GASTO CORRIENTE	RECURSOS FEDERALES	152022	PARTICIPACIONES	0.00	89,896.20	0.00	0.00		26,974.02	0.00		5,850.24	20,109.44	192,082.16	30,625.20	58,105.23	8,315.41	431,957.90
726	EMPLEADO DE CUADRILLA MOVIL	20402	SUBIMAGEN URB Y CON	BASE	SEMANAL	GASTO CORRIENTE	RECURSOS FEDERALES	152022	PARTICIPACIONES	0.00	89,896.20	0.00	0.00		26,974.02	0.00		4,615.91	15,457.42	93,037.52	23,155.00	54,686.76	6,202.02	314,024.85
726	EMPLEADO DE CUADRILLA MOVIL	20402	SUBIMAGEN URB Y CON	BASE	SEMANAL	GASTO CORRIENTE	RECURSOS FEDERALES	152022	PARTICIPACIONES	0.00	89,896.20	0.00	0.00		22,478.79	0.00	4,875.20	5,318.40	20,109.44	110,491.28	29,714.84	58,105.23	8,315.41	349,304.79
726	EMPLEADO DE CUADRILLA MOVIL	20402	SUBIMAGEN URB Y CON	BASE	SEMANAL	GASTO CORRIENTE	RECURSOS FEDERALES	152022	PARTICIPACIONES	0.00	89,896.20	0.00	0.00		26,974.02	0.00		5,850.24	20,109.44	110,491.28	30,453.60	58,105.23	8,352.85	350,232.86
726	EMPLEADO DE CUADRILLA MOVIL	20402	SUBIMAGEN URB Y CON	BASE	SEMANAL	GASTO CORRIENTE	RECURSOS FEDERALES	152022	PARTICIPACIONES	0.00	89,896.20	0.00	0.00		13,487.27	0.00		4,913.35	20,109.44	104,704.24	25,863.87	58,255.23	8,285.92	325,515.52
726	EMPLEADO DE CUADRILLA MOVIL	20402	SUBIMAGEN URB Y CON	BASE	SEMANAL	GASTO CORRIENTE	RECURSOS FEDERALES	152022	PARTICIPACIONES	0.00	89,896.20	0.00	0.00		8,991.51	0.00		4,640.39	20,109.44	130,780.96	27,847.50	58,105.23	8,068.18	348,439.41
726	EMPLEADO DE CUADRILLA MOVIL	20402	SUBIMAGEN URB Y CON	BASE	SEMANAL	GASTO CORRIENTE	RECURSOS FEDERALES	152022	PARTICIPACIONES	0.00	89,896.20	0.00	0.00		26,974.02	0.00		5,850.24	17,743.62	119,440.24	27,498.86	50,284.25	8,315.41	346,002.84
726	EMPLEADO DE CUADRILLA MOVIL	20402	SUBIMAGEN URB Y CON	BASE	QUINCENAL	GASTO CORRIENTE	RECURSOS FEDERALES	152022	PARTICIPACIONES	0.00	89,896.20	0.00	0.00		26,968.80	0.00				110,842.00	29,563.30	65,233.44	8,838.13	331,341.87
726	EMPLEADO DE CUADRILLA MOVIL	20402	SUBIMAGEN URB Y CON	BASE	QUINCENAL	GASTO CORRIENTE	RECURSOS FEDERALES	152022	PARTICIPACIONES	0.00	89,896.20	0.00	0.00		31,463.52	0.00					29,408.72	65,233.44	8,481.69	224,483.57
726	EMPLEADO DE CUADRILLA MOVIL "C"	20402	SUBIMAGEN URB Y CON	BASE	QUINCENAL	GASTO CORRIENTE	RECURSOS FEDERALES	152022	PARTICIPACIONES	0.00	89,896.32	0.00	0.00		31,463.52	0.00				183,957.20	27,501.21	64,568.69	8,042.40	405,429.34
726	EMPLEADO DE CUADRILLA MOVIL	20402	SUBIMAGEN URB Y CON	BASE	QUINCENAL	GASTO CORRIENTE	RECURSOS FEDERALES	152022	PARTICIPACIONES	0.00	89,896.20	0.00	0.00		31,463.52	0.00				110,842.00	29,563.30	65,233.44	8,838.13	335,836.59
726	EMPLEADO DE CUADRILLA MOVIL	20402	SUBIMAGEN URB Y CON	BASE	QUINCENAL	GASTO CORRIENTE	RECURSOS FEDERALES	152022	PARTICIPACIONES	0.00	89,896.20	0.00	0.00		17,979.12	0.00				110,842.00	27,620.31	65,233.44	8,838.13	320,409.20
726	EMPLEADO DE CUADRILLA MOVIL	20402	SUBIMAGEN URB Y CON	BASE	SEMANAL	GASTO CORRIENTE	RECURSOS FEDERALES	152022	PARTICIPACIONES	0.00	89,896.20	0.00	0.00		22,478.79	0.00	4,653.60	5,052.48	17,743.62	120,373.68	26,168.60	64,815.89	8,315.41	359,498.27
726	EMPLEADO DE CUADRILLA MOVIL "C"	20402	SUBIMAGEN URB Y CON	BASE	SEMANAL	GASTO CORRIENTE	RECURSOS FEDERALES	152022	PARTICIPACIONES	0.00	89,896.20	0.00	0.00		22,478.79	0.00		4,255.20	14,196.47		21,480.27	63,123.53	6,455.53	221,885.99
726	EMPLEADO DE CUADRILLA MOVIL	20402	SUBIMAGEN URB Y CON	BASE	SEMANAL	GASTO CORRIENTE	RECURSOS FEDERALES	152022	PARTICIPACIONES	0.00	89,896.20	0.00	0.00		22,478.79	0.00		5,584.32	17,695.01	119,265.28	27,006.83	64,815.89	8,037.13	354,779.45
726	EMPLEADO DE CUADRILLA MOVIL "C"	20402	SUBIMAGEN URB Y CON	BASE	SEMANAL	GASTO CORRIENTE	RECURSOS FEDERALES	152022	PARTICIPACIONES	0.00	89,896.20	0.00	0.00		17,983.03	0.00		5,052.48	17,743.62	118,331.84	26,168.60	64,890.89	8,315.41	348,382.07
726	EMPLEADO DE CUADRILLA MOVIL	20402	SUBIMAGEN URB Y CON	BASE	QUINCENAL	GASTO CORRIENTE	RECURSOS FEDERALES	152022	PARTICIPACIONES	0.00	89,896.20	0.00	0.00		17,979.12	0.00					26,507.37	64,890.89	8,338.13	207,611.71
726	EMPLEADO DE CUADRILLA MOVIL "C"	20402	SUBIMAGEN URB Y CON	BASE	SEMANAL	GASTO CORRIENTE	RECURSOS FEDERALES	152022	PARTICIPACIONES	0.00	89,896.20	0.00	0.00		8,991.51	0.00		3,525.50	14,703.07	48,085.52	20,214.67	63,577.38	6,661.11	255,654.96
726	EMPLEADO DE CUADRILLA MOVIL "C"	20402	SUBIMAGEN URB Y CON	BASE	SEMANAL	GASTO CORRIENTE	RECURSOS FEDERALES	152022	PARTICIPACIONES	0.00	89,896.20	0.00	0.00		13,487.27	0.00		4,520.64	17,743.62	118,821.92	25,281.76	64,815.89	8,068.18	342,635.48
726	EMPLEADO DE CUADRILLA MOVIL "C"	20402	SUBIMAGEN URB Y CON	BASE	SEMANAL	GASTO CORRIENTE	RECURSOS FEDERALES	152022	PARTICIPACIONES	0.00	89,896.20	0.00	0.00		13,487.27	0.00		4,520.64	17,646.39	119,218.56	25,184.53	64,890.89	8,006.07	342,850.55
726	EMPLEADO DE CUADRILLA MOVIL	20402	SUBIMAGEN URB Y CON	BASE	QUINCENAL	GASTO CORRIENTE	RECURSOS FEDERALES	152022	PARTICIPACIONES	0.00	89,896.20	0.00	0.00		13,484.40	0.00				42,263.52	25,584.87	64,965.89	8,090.91	244,285.79
726	EMPLEADO DE CUADRILLA MOVIL	20402	SUBIMAGEN URB Y CON	BASE	QUINCENAL	GASTO CORRIENTE	RECURSOS FEDERALES	152022	PARTICIPACIONES	0.00	89,896.20	0.00	0.00		13,484.40	0.00				50,799.84	25,584.87	64,890.89	7,969.81	252,626.01
726	EMPLEADO DE CUADRILLA MOVIL "C"	20402	SUBIMAGEN URB Y CON	BASE	SEMANAL	GASTO CORRIENTE	RECURSOS FEDERALES	152022	PARTICIPACIONES	0.00	89,896.20	0.00	0.00		8,991.51	0.00		4,254.72	17,695.01	114,525.76	24,789.73	64,815.89	7,919.47	332,888.29
726	EMPLEADO DE CUADRILLA MOVIL	20402	SUBIMAGEN URB Y CON	BASE	QUINCENAL	GASTO CORRIENTE	RECURSOS FEDERALES	152022	PARTICIPACIONES	0.00	89,896.20	0.00	0.00		13,484.40	0.00				68,578.48	25,584.87	64,965.89	8,338.13	270,847.97
726	EMPLEADO DE CUADRILLA MOVIL "C"	20402	SUBIMAGEN URB Y CON	BASE	SEMANAL	GASTO CORRIENTE	RECURSOS FEDERALES	152022	PARTICIPACIONES	0.00	89,896.20	0.00	0.00		8,991.51	0.00		4,254.72	17,695.01	117,428.64	24,789.73	64,890.89	7,910.39	335,857.09
726	EMPLEADO DE CUADRILLA MOVIL "C"	20402	SUBIMAGEN URB Y CON	BASE	SEMANAL	GASTO CORRIENTE	RECURSOS FEDERALES	152022	PARTICIPACIONES	0.00	89,896.20	0.00	0.00		4,495.76	0.00		4,254.72	17,743.62	117,244.96	24,838.34	64,965.89	8,188.67	331,628.16
726	EMPLEADO DE CUADRILLA MOVIL "C"	20402	SUBIMAGEN URB Y CON	BASE	SEMANAL	GASTO CORRIENTE	RECURSOS FEDERALES	152022	PARTICIPACIONES	0.00	89,896.20	0.00	0.00		4,495.76	0.00		4,254.72	17,743.62	119,043.60	24,838.34	64,815.89	8,315.41	333,403.54
726	EMPLEADO DE CUADRILLA MOVIL	20402	SUBIMAGEN URB Y CON	BASE	QUINCENAL	GASTO CORRIENTE	RECURSOS FEDERALES	152022	PARTICIPACIONES	0.00	89,896.20	0.00	0.00		8,989.68	0.00		4,313.66	17,695.01	60,242.96	25,075.01	64,890.89	8,059.45	279,162.86
726	EMPLEADO DE CUADRILLA MOVIL "C"	20402	SUBIMAGEN URB Y CON	BASE	SEMANAL	GASTO CORRIENTE	RECURSOS FEDERALES	152022	PARTICIPACIONES	0.00	89,896.20	0.00	0.00		0.00	0.00		1,228.75	17,743.62	124,079.04	22,621.24	64,815.89	530.58	320,915.32
726	EMPLEADO DE CUADRILLA MOVIL "C"	20402	SUBIMAGEN URB Y CON	BASE	SEMANAL	GASTO CORRIENTE	RECURSOS FEDERALES	152022	PARTICIPACIONES	0.00	89,896.20	0.00	0.00		0.00	0.00		3,456.96	17,743.62	8,467.20	23,508.08	64,845.89	844.68	208,762.63
726	EMPLEADO DE CUADRILLA MOVIL "C"	20402	SUBIMAGEN URB Y CON	BASE	SEMANAL	GASTO CORRIENTE	RECURSOS FEDERALES	152022	PARTICIPACIONES	0.00	89,896.20	0.00	0.00		8,991.51	0.00		4,254.72	17,719.31	116,569.12	25,002.19	65,596.89	8,039.52	336,069.46
726	EMPLEADO DE CUADRILLA MOVIL "C"	20402	SUBIMAGEN URB Y CON	BASE	SEMANAL	GASTO CORRIENTE	RECURSOS FEDERALES	152022	PARTICIPACIONES	0.00	89,896.20	0.00	0.00		8,991.51	0.00		4,254.72	17,743.62	117,854.88	25,026.50	65,596.89	8,302.27	337,666.59
733	ENCARGADO DE MANTENIMIENTO	20402	SUBIMAGEN URB Y CON	BASE	QUINCENAL	GASTO CORRIENTE	RECURSOS FEDERALES	152022	PARTICIPACIONES	0.00	106,144.08	0.00	0.00		31,842.72	0.00					35,166.97	56,408.65	9,845.27	239,407.69
733	ENCARGADO DE MANTENIMIENTO	20402	SUBIMAGEN URB Y CON	BASE	QUINCENAL	GASTO CORRIENTE	RECURSOS FEDERALES	152022	PARTICIPACIONES	0.00	106,144.08	0.00	0.00		31,842.72	0.00				65,852.48	35,166.97	56,408.65	9,845.27	305,260.17
733	ENCARGADO DE MANTENIMIENTO	20402	SUBIMAGEN URB Y CON	BASE	QUINCENAL	GASTO CORRIENTE	RECURSOS FEDERALES	152022	PARTICIPACIONES	0.00	106,144.08	0.00	0.00		21,228.48	0.00					42,749.77	72,094.44	10,408.94	252,625.71
734	VERIFICADOR	20402	SUBIMAGEN URB Y CON	BASE	QUINCENAL	GASTO CORRIENTE	RECURSOS FEDERALES	152022	PARTICIPACIONES	0.00	82,267.56	0.00	0.00		12,340.08	0.00				75,525.52	25,145.95	66,174.26	7,630.76	269,084.13
734	VERIFICADOR	20402	SUBIMAGEN URB Y CON	BASE	QUINCENAL	GASTO CORRIENTE	RECURSOS FEDERALES	152022	PARTICIPACIONES	0.00	82,267.56	0.00	0.00		4,113.36	0.00		3,947.72	17,969.91		24,518.22	68,538.76	7,630.76	208,986.29
740	CHOFER "B"	20402	SUBIMAGEN URB Y CON	BASE	SEMANAL	GASTO CORRIENTE	RECURSOS FEDERALES	152022	PARTICIPACIONES	0.00	84,834.60	0.00	0.00		16,970.41	0.00		4,894.25	18,977.18	78,793.39	27,138.63	57,366.68	7,649.99	296,625.13
740	CHOFER "B"	20402	SUBIMAGEN URB Y CON	BASE	SEMANAL	GASTO CORRIENTE	RECURSOS FEDERALES	152022	PARTICIPACIONES	0.00	84,834.60	0.00	0.00		8,485.21	0.00		4,121.47	18,977.18	94,555.96	25,640.75	57,423.42	556.40	294,594.99
741	CHOFER "C"	20402	SUBIMAGEN URB Y CON	BASE	SEMANAL	GASTO CORRIENTE	RECURSOS FEDERALES	152022	PARTICIPACIONES	0.00	86,705.52	0.00	0.00		4,336.20	0.00		4,103.60	19,342.55	95,652.00	25,297.78	57,655.87	472.91	293,566.43
741	CHOFER "C"	20402	SUBIMAGEN URB Y CON	BASE	SEMANAL	GASTO CORRIENTE	RECURSOS FEDERALES	152022	PARTICIPACIONES	0.00	86,705.52	0.00	0.00		4,336.20	0.00		4,212.39	19,395.69	6,694.40	26,420.17	57,580.87	556.40	205,901.64
741	CHOFER "C"	20402	SUBIMAGEN URB Y CON	BASE	QUINCENAL	GASTO CORRIENTE	RECURSOS FEDERALES	152022	PARTICIPACIONES	0.00	86,705.52	0.00	0.00		21,676.56	0.00					20,756.84	69,135.34	7,394.60	205,668.86
741	CHOFER "C"	20402	SUBIMAGEN URB Y CON	BASE	SEMANAL	GASTO CORRIENTE	RECURSOS FEDERALES	152022	PARTICIPACIONES	0.00	86,705.52	0.00	0.00		26,017.20	0.00	4,767.40				27,056.33	64,643.69	8,042.40	217,232.54
741	CHOFER "C"	20402	SUBIMAGEN URB Y CON	BASE	SEMANAL	GASTO CORRIENTE	RECURSOS FEDERALES	152022	PARTICIPACIONES	0.00	86,705.52	0.00	0.00		4,336.20	0.00		4,873.04	17,113.85	109,316.64	25,455.42	64,448.69	7,781.96	320,031.32
741	CHOFER "C"	20402	SUBIMAGEN URB Y CON	BASE	SEMANAL	GASTO CORRIENTE	RECURSOS FEDERALES	152022	PARTICIPACIONES	0.00	86,705.52	0.00	0.00		17,344.80	0.00		4,873.04	17,113.85	83,261.52	25,455.42	64,568.69	7,781.96	307,104.80
741	CHOFER "C"	20402	SUBIMAGEN URB Y CON	BASE	SEMANAL	GASTO CORRIENTE	RECURSOS FEDERALES	152022	PARTICIPACIONES	0.00	86,705.52	0.00	0.00		17,344.80	0.00	4,274.60	4,616.56	17,113.85	104,000.00	25,614.39	64,643.69	8,020.41	332,333.82
804	INTENDENTE	20402	SUBIMAGEN URB Y CON	BASE	SEMANAL	GASTO CORRIENTE	RECURSOS FEDERALES	152022	PARTICIPACIONES	0.00	69,100.08	0.00	0.00		0.00	0.00		2,043.96	15,457.42	86,230.56	18,956.32	51,991.76	6,278.76	250,058.86
804	INTENDENTE	20402	SUBIMAGEN URB Y CON	BASE	SEMANAL	GASTO CORRIENTE	RECURSOS FEDERALES	152022	PARTICIPACIONES	0.00	69,100.08	0.00	0.00	8,407.66	0.00	0.00			1,537.66		1,537.66	2,436.24		83,019.30
804	INTENDENTE	20402	SUBIMAGEN URB Y CON	BASE	QUINCENAL	GASTO CORRIENTE	RECURSOS FEDERALES	152022	PARTICIPACIONES	0.00	71,961.36	0.00	0.00		3,998.08	0.00		3,453.12	14,203.65		19,695.67	68,645.35	6,674.84	188,232.07
804	INTENDENTE	20402	SUBIMAGEN URB Y CON	BASE	QUINCENAL	GASTO CORRIENTE	RECURSOS FEDERALES	152022	PARTICIPACIONES	0.00	71,961.36	0.00	0.00		0.00	0.00								71,961.36
804	INTENDENTE	20402	SUBIMAGEN URB Y CON	BASE	QUINCENAL	GASTO CORRIENTE	RECURSOS FEDERALES	152022	PARTICIPACIONES	0.00	71,961.36	0.00	0.00	16,068.39	0.00	0.00			3,093.04		3,093.04	8,614.64		102,830.47
807	VELADOR	20402	SUBIMAGEN URB Y CON	BASE	SEMANAL	GASTO CORRIENTE	RECURSOS FEDERALES	152022	PARTICIPACIONES	0.00	72,767.64	0.00	0.00		0.00	0.00	3,946.14	4,735.36	15,207.51	61,547.92	18,079.19	54,989.79	5,852.42	237,125.97
807	VELADOR	20402	SUBIMAGEN URB Y CON	BASE	SEMANAL	GASTO CORRIENTE	RECURSOS FEDERALES	152022	PARTICIPACIONES	0.00	72,767.64	0.00	0.00		0.00	0.00		2,152.44	11,060.01	20,815.04	15,008.57	40,348.39	3,627.00	165,779.09
807	VELADOR	20402	SUBIMAGEN URB Y CON	BASE	SEMANAL	GASTO CORRIENTE	RECURSOS FEDERALES	152022	PARTICIPACIONES	0.00	72,767.64	0.00	0.00		10,917.67	0.00		3,756.15	16,277.84	43,919.52	21,228.30	54,989.79	6,531.04	230,387.95
807	VELADOR	20402	SUBIMAGEN URB Y CON	BASE	SEMANAL	GASTO CORRIENTE	RECURSOS FEDERALES	152022	PARTICIPACIONES	0.00	72,767.64	0.00	0.00		3,639.05	0.00		3,228.66	16,255.54	98,162.32	21,593.46	55,364.79	6,518.44	277,529.90
807	VELADOR	20402	SUBIMAGEN URB Y CON	BASE	SEMANAL	GASTO CORRIENTE	RECURSOS FEDERALES	152022	PARTICIPACIONES	0.00	72,767.64	0.00	0.00	91,485.44	0.00	0.00			12,933.79		12,933.79	34,121.66		224,242.32
807	VELADOR	20402	SUBIMAGEN URB Y CON	BASE	SEMANAL	GASTO CORRIENTE	RECURSOS FEDERALES	152022	PARTICIPACIONES	0.00	72,767.64	0.00	0.00		3,639.05	0.00		3,535.20	16,277.84	67,447.36	20,737.36	54,989.79	6,731.16	246,125.40
807	VELADOR	20402	SUBIMAGEN URB Y CON	BASE	SEMANAL	GASTO CORRIENTE	RECURSOS FEDERALES	152022	PARTICIPACIONES	0.00	72,767.64	0.00	0.00		0.00	0.00								72,767.64
807	VELADOR	20402	SUBIMAGEN URB Y CON	BASE	SEMANAL	GASTO CORRIENTE	RECURSOS FEDERALES	152022	PARTICIPACIONES	0.00	75,592.32	0.00	0.00		18,902.31	0.00		4,590.60	14,920.32	70,245.80	22,575.32	63,707.66	6,992.43	277,526.76
807	VELADOR	20402	SUBIMAGEN URB Y CON	BASE	SEMANAL	GASTO CORRIENTE	RECURSOS FEDERALES	152022	PARTICIPACIONES	0.00	75,592.32	0.00	0.00		18,902.31	0.00		4,248.96	14,920.32	71,977.24	22,192.57	63,707.66	6,784.54	278,325.52
807	VELADOR	20402	SUBIMAGEN URB Y CON	BASE	SEMANAL	GASTO CORRIENTE	RECURSOS FEDERALES	152022	PARTICIPACIONES	0.00	75,592.32	0.00	0.00		22,683.19	0.00		5,049.66	14,920.32	73,522.56	23,639.82	63,707.66	6,992.43	286,107.96
807	VELADOR	20402	SUBIMAGEN URB Y CON	BASE	SEMANAL	GASTO CORRIENTE	RECURSOS FEDERALES	152022	PARTICIPACIONES	0.00	75,592.32	0.00	0.00		22,683.19	0.00		5,049.66	14,920.32	69,136.96	23,340.82	63,707.66	6,784.54	281,215.47
807	VELADOR	20402	SUBIMAGEN URB Y CON	BASE	SEMANAL	GASTO CORRIENTE	RECURSOS FEDERALES	152022	PARTICIPACIONES	0.00	75,592.32	0.00	0.00		7,561.24	0.00		4,919.38	14,920.32	51,639.40	23,340.82	63,707.66	6,992.43	248,673.57
807	VELADOR	20402	SUBIMAGEN URB Y CON	BASE	SEMANAL	GASTO CORRIENTE	RECURSOS FEDERALES	152022	PARTICIPACIONES	0.00	75,592.32	0.00	0.00		18,902.31	0.00		4,820.13	14,920.32	69,136.96	22,958.07	63,782.66	6,784.54	276,897.31
807	VELADOR	20402	SUBIMAGEN URB Y CON	BASE	SEMANAL	GASTO CORRIENTE	RECURSOS FEDERALES	152022	PARTICIPACIONES	0.00	75,592.32	0.00	0.00		18,902.31	0.00		4,360.35	14,920.32	71,737.00	22,388.89	63,857.66	6,992.43	278,751.28
807	VELADOR	20402	SUBIMAGEN URB Y CON	BASE	SEMANAL	GASTO CORRIENTE	RECURSOS FEDERALES	152022	PARTICIPACIONES	0.00	75,592.32	0.00	0.00		18,902.31	0.00		4,708.33	14,920.32	48,191.00	22,771.64	63,707.66	6,992.43	255,786.01
807	VELADOR	20402	SUBIMAGEN URB Y CON	BASE	SEMANAL	GASTO CORRIENTE	RECURSOS FEDERALES	152022	PARTICIPACIONES	0.00	75,592.32	0.00	0.00		15,121.95	0.00		4,361.07	14,920.32	69,779.80	22,192.57	63,782.66	6,992.43	272,743.12
807	VELADOR	20402	SUBIMAGEN URB Y CON	BASE	SEMANAL	GASTO CORRIENTE	RECURSOS FEDERALES	152022	PARTICIPACIONES	0.00	75,592.32	0.00	0.00		15,121.95	0.00	3,726.80	4,248.96	14,920.32	72,669.00	22,192.57	63,782.66	6,992.43	279,246.61
807	VELADOR	20402	SUBIMAGEN URB Y CON	BASE	SEMANAL	GASTO CORRIENTE	RECURSOS FEDERALES	152022	PARTICIPACIONES	0.00	75,592.32	0.00	0.00		15,121.95	0.00		4,361.07	14,920.32	69,941.60	22,192.57	63,707.66	6,784.54	272,622.03
807	VELADOR	20402	SUBIMAGEN URB Y CON	BASE	SEMANAL	GASTO CORRIENTE	RECURSOS FEDERALES	152022	PARTICIPACIONES	0.00	75,592.32	0.00	0.00		15,121.95	0.00		4,248.55	14,920.32	64,109.08	22,006.14	63,782.66	6,992.43	266,773.45
807	VELADOR	20402	SUBIMAGEN URB Y CON	BASE	QUINCENAL	GASTO CORRIENTE	RECURSOS FEDERALES	152022	PARTICIPACIONES	0.00	75,592.32	0.00	0.00		0.00	0.00						0.00		75,592.32
807	VELADOR	20402	SUBIMAGEN URB Y CON	BASE	SEMANAL	GASTO CORRIENTE	RECURSOS FEDERALES	152022	PARTICIPACIONES	0.00	75,592.32	0.00	0.00		15,121.95	0.00	3,726.80	4,024.94	14,920.32	65,531.68	21,809.82	63,782.66	6,784.54	271,295.03
807	VELADOR	20402	SUBIMAGEN URB Y CON	BASE	SEMANAL	GASTO CORRIENTE	RECURSOS FEDERALES	152022	PARTICIPACIONES	0.00	75,592.32	0.00	0.00		11,341.59	0.00		3,577.72	14,920.32	22,152.92	18,993.59	63,707.66	6,992.43	217,278.55
807	VELADOR	20402	SUBIMAGEN URB Y CON	BASE	SEMANAL	GASTO CORRIENTE	RECURSOS FEDERALES	152022	PARTICIPACIONES	0.00	75,592.32	0.00	0.00		11,341.59	0.00		3,577.72	14,920.32	72,762.20	21,044.32	63,407.66	6,784.54	269,430.67

807	VELADOR	20402	SUB IMAGEN URB Y CON	BASE	SEMANAL	GASTO CORRIENTE	RECURSOS FEDERALES	1528022	PARTICIPACIONES	0.00	75,592.32	0.00	0.00		7,561.24	0.00		3,577.72	14,920.32	56,000.40	21,044.32	63,932.66	6,784.54	249,413.52
807	VELADOR	20402	SUB IMAGEN URB Y CON	BASE	QUINCENAL	GASTO CORRIENTE	RECURSOS FEDERALES	1528022	PARTICIPACIONES	0.00	75,592.32	0.00	0.00		0.00	0.00								75,592.32
807	VELADOR	20402	SUB IMAGEN URB Y CON	BASE	QUINCENAL	GASTO CORRIENTE	RECURSOS FEDERALES	1528022	PARTICIPACIONES	0.00	75,592.32	0.00	0.00		0.00	0.00		2,327.16	16,511.82		20,390.42	54,901.67	7,011.44	176,734.83
807	VELADOR	20402	SUB IMAGEN URB Y CON	BASE	QUINCENAL	GASTO CORRIENTE	RECURSOS FEDERALES	1528022	PARTICIPACIONES	0.00	75,592.32	0.00	0.00	74,783.72	0.00	0.00			13,514.55		13,514.55	25,345.34		202,750.48
807	VELADOR	20402	SUB IMAGEN URB Y CON	BASE	QUINCENAL	GASTO CORRIENTE	RECURSOS FEDERALES	1528022	PARTICIPACIONES	0.00	75,592.32	0.00	0.00		7,559.28	0.00				68,413.72	20,748.24	68,926.66	7,011.44	248,251.66
807	VELADOR	20402	SUB IMAGEN URB Y CON	BASE	SEMANAL	GASTO CORRIENTE	RECURSOS FEDERALES	1528022	PARTICIPACIONES	0.00	75,592.32	0.00	0.00		15,121.95	0.00		4,248.56	14,920.32	74,067.00	22,192.57	68,926.66	6,992.43	282,061.81
809	ASEADOR	20402	SUB IMAGEN URB Y CON	BASE	SEMANAL	GASTO CORRIENTE	RECURSOS FEDERALES	1528022	PARTICIPACIONES	0.00	70,090.56	0.00	0.00		14,021.21	0.00		4,043.58	15,678.98	65,991.00	22,422.08	54,549.70	6,483.52	253,280.63
811	BARRENDERO	20402	SUB IMAGEN URB Y CON	BASE	QUINCENAL	GASTO CORRIENTE	RECURSOS FEDERALES	1528022	PARTICIPACIONES	0.00	69,100.08	0.00	0.00	10,533.42	0.00	0.00			2,243.73		2,243.73	5,503.32		89,624.28
811	BARRENDERO	20402	SUB IMAGEN URB Y CON	BASE	SEMANAL	GASTO CORRIENTE	RECURSOS FEDERALES	1528022	PARTICIPACIONES	0.00	69,100.08	0.00	0.00		3,456.03	0.00		2,937.39	13,638.90	52,720.96	16,024.92	55,480.97	6,392.06	219,751.31
813	SELECCIONADOR DE BASURA	20402	SUB IMAGEN URB Y CON	BASE	SEMANAL	GASTO CORRIENTE	RECURSOS FEDERALES	1528022	PARTICIPACIONES	0.00	69,100.08	0.00	0.00		3,456.03	0.00		3,405.12	16,031.79	1,116.48	19,207.57	64,202.20	126.46	176,645.73
816	JEFE DE CUADRILLA DE ALUMBRADO PU	20402	SUB IMAGEN URB Y CON	BASE	SEMANAL	GASTO CORRIENTE	RECURSOS FEDERALES	1528022	PARTICIPACIONES	0.00	124,813.44	0.00	0.00		43,694.15	0.00		6,906.90	23,128.75	125,268.00	35,148.21	46,243.95	9,655.94	414,859.34
816	JEFE DE CUADRILLA DE ALUMBRADO PU	20402	SUB IMAGEN URB Y CON	BASE	QUINCENAL	GASTO CORRIENTE	RECURSOS FEDERALES	1528022	PARTICIPACIONES	0.00	124,813.56	0.00	0.00		31,203.12	0.00				105,423.92	28,719.19	46,432.22	8,177.11	344,769.12
816	JEFE DE CUADRILLA DE ALUMBRADO PU	20402	SUB IMAGEN URB Y CON	BASE	QUINCENAL	GASTO CORRIENTE	RECURSOS FEDERALES	1528022	PARTICIPACIONES	0.00	124,813.44	0.00	0.00		31,203.12	0.00				122,766.80	29,394.58	61,474.43	8,294.59	377,946.96
816	JEFE DE CUADRILLA DE ALUMBRADO PU	20402	SUB IMAGEN URB Y CON	BASE	QUINCENAL	GASTO CORRIENTE	RECURSOS FEDERALES	1528022	PARTICIPACIONES	0.00	124,813.44	0.00	0.00		31,203.12	0.00				131,715.28	39,038.68	65,774.79	10,751.73	403,297.04
816	JEFE DE CUADRILLA DE ALUMBRADO PU	20402	SUB IMAGEN URB Y CON	BASE	SEMANAL	GASTO CORRIENTE	RECURSOS FEDERALES	1528022	PARTICIPACIONES	0.00	124,813.44	0.00	0.00		37,452.13	0.00		8,337.64	27,920.29	154,516.44	42,422.07	63,845.26	11,545.80	470,853.07
816	JEFE DE CUADRILLA DE ALUMBRADO PU	20402	SUB IMAGEN URB Y CON	BASE	SEMANAL	GASTO CORRIENTE	RECURSOS FEDERALES	1528022	PARTICIPACIONES	0.00	124,813.44	0.00	0.00		31,210.11	0.00		7,579.68	27,920.29	168,050.88	40,560.09	63,995.26	11,545.80	475,675.55
816	JEFE DE CUADRILLA DE ALUMBRADO PU	20402	SUB IMAGEN URB Y CON	BASE	QUINCENAL	GASTO CORRIENTE	RECURSOS FEDERALES	1528022	PARTICIPACIONES	0.00	124,813.44	0.00	0.00		31,203.12	0.00				63,245.12	41,368.90	67,526.42	11,576.92	339,733.92
816	JEFE DE CUADRILLA DE ALUMBRADO PU	20402	SUB IMAGEN URB Y CON	BASE	QUINCENAL	GASTO CORRIENTE	RECURSOS FEDERALES	1528022	PARTICIPACIONES	0.00	124,813.44	0.00	0.00		31,203.12	0.00				64,033.60	34,129.79	64,246.03	9,874.35	328,300.33
816	JEFE DE CUADRILLA DE ALUMBRADO PU	20402	SUB IMAGEN URB Y CON	BASE	QUINCENAL	GASTO CORRIENTE	RECURSOS FEDERALES	1528022	PARTICIPACIONES	0.00	124,813.44	0.00	0.00		24,962.40	0.00	5,215.54			56,331.76	29,169.45	61,399.43	8,429.52	310,321.54
816	JEFE DE CUADRILLA DE ALUMBRADO PU	20402	SUB IMAGEN URB Y CON	BASE	SEMANAL	GASTO CORRIENTE	RECURSOS FEDERALES	1528022	PARTICIPACIONES	0.00	124,813.44	0.00	0.00		31,210.11	0.00		6,005.21	20,109.44	109,382.88	30,453.60	58,105.23	8,352.85	388,432.76
816	JEFE DE CUADRILLA DE ALUMBRADO PU	20402	SUB IMAGEN URB Y CON	BASE	SEMANAL	GASTO CORRIENTE	RECURSOS FEDERALES	1528022	PARTICIPACIONES	0.00	124,813.44	0.00	0.00		31,210.11	0.00		4,569.90	16,031.79	86,143.12	23,652.48	55,108.96	6,837.67	348,367.47
816	JEFE DE CUADRILLA DE ALUMBRADO PU	20402	SUB IMAGEN URB Y CON	BASE	SEMANAL	GASTO CORRIENTE	RECURSOS FEDERALES	1528022	PARTICIPACIONES	0.00	124,813.44	0.00	0.00		24,968.09	0.00		4,027.84	16,031.79	95,212.00	22,749.94	54,808.96	6,432.56	349,044.62
817	OPERADOR DE GRUA DE ALUMBRADO P	20402	SUB IMAGEN URB Y CON	BASE	SEMANAL	GASTO CORRIENTE	RECURSOS FEDERALES	1528022	PARTICIPACIONES	0.00	103,393.68	0.00	0.00		20,682.99	0.00		6,116.88	23,128.75	138,405.46	33,329.15	60,324.15	9,564.00	394,945.06
817	OPERADOR DE GRUA DE ALUMBRADO P	20402	SUB IMAGEN URB Y CON	BASE	SEMANAL	GASTO CORRIENTE	RECURSOS FEDERALES	1528022	PARTICIPACIONES	0.00	103,393.68	0.00	0.00		12,463.71	0.00		3,474.74	15,457.42	83,807.44	21,252.04	54,686.76	6,178.15	300,713.94
817	OPERADOR DE GRUA DE ALUMBRADO P	20402	SUB IMAGEN URB Y CON	BASE	QUINCENAL	GASTO CORRIENTE	RECURSOS FEDERALES	1528022	PARTICIPACIONES	0.00	103,393.68	0.00	0.00		15,508.80	0.00				115,737.20	30,843.64	62,161.33	8,848.64	336,493.29
817	OPERADOR DE GRUA DE ALUMBRADO P	20402	SUB IMAGEN URB Y CON	BASE	QUINCENAL	GASTO CORRIENTE	RECURSOS FEDERALES	1528022	PARTICIPACIONES	0.00	103,393.68	0.00	0.00		15,508.80	0.00				129,046.48	32,147.42	63,822.99	9,590.22	353,509.59
817	OPERADOR DE GRUA DE ALUMBRADO P	20402	SUB IMAGEN URB Y CON	BASE	SEMANAL	GASTO CORRIENTE	RECURSOS FEDERALES	1528022	PARTICIPACIONES	0.00	103,393.68	0.00	0.00		10,341.49	0.00		4,121.48	23,128.75	2,092.00	30,001.55	54,222.52	6,027.58	233,329.05
817	OPERADOR DE GRUA DE ALUMBRADO P	20402	SUB IMAGEN URB Y CON	BASE	SEMANAL	GASTO CORRIENTE	RECURSOS FEDERALES	1528022	PARTICIPACIONES	0.00	103,393.68	0.00	0.00		5,171.01	0.00		2,576.45	23,128.75	94,954.64	27,425.07	46,005.44	7,322.36	309,977.40
818	ELECTRICISTA DE ALUMBRADO PUBLICO	20402	SUB IMAGEN URB Y CON	BASE	QUINCENAL	GASTO CORRIENTE	RECURSOS FEDERALES	1528022	PARTICIPACIONES	0.00	90,080.16	0.00	0.00		22,519.92	0.00					24,792.73	61,399.43	8,107.82	206,900.06
818	ELECTRICISTA DE ALUMBRADO PUBLICO	20402	SUB IMAGEN URB Y CON	BASE	QUINCENAL	GASTO CORRIENTE	RECURSOS FEDERALES	1528022	PARTICIPACIONES	0.00	90,080.16	0.00	0.00		18,015.84	0.00				98,018.80	24,599.70	61,399.43	8,230.99	300,344.92
818	ELECTRICISTA DE ALUMBRADO PUBLICO	20402	SUB IMAGEN URB Y CON	BASE	SEMANAL	GASTO CORRIENTE	RECURSOS FEDERALES	1528022	PARTICIPACIONES	0.00	90,080.16	0.00	0.00		18,020.05	0.00		4,796.28	20,150.58	46,710.08	27,037.85	58,135.53	8,159.87	273,090.40
818	ELECTRICISTA DE ALUMBRADO PUBLICO	20402	SUB IMAGEN URB Y CON	BASE	SEMANAL	GASTO CORRIENTE	RECURSOS FEDERALES	1528022	PARTICIPACIONES	0.00	90,080.16	0.00	0.00		13,514.91	0.00		2,264.91	20,150.58	4,368.96	23,927.47	30,019.16	2,551.40	186,877.55
818	ELECTRICISTA DE ALUMBRADO PUBLICO	20402	SUB IMAGEN URB Y CON	BASE	SEMANAL	GASTO CORRIENTE	RECURSOS FEDERALES	1528022	PARTICIPACIONES	0.00	90,080.16	0.00	0.00		13,514.91	0.00		4,649.87	20,150.58	105,027.12	27,904.62	58,135.53	8,178.57	327,641.36
818	ELECTRICISTA DE ALUMBRADO PUBLICO	20402	SUB IMAGEN URB Y CON	BASE	QUINCENAL	GASTO CORRIENTE	RECURSOS FEDERALES	1528022	PARTICIPACIONES	0.00	90,080.16	0.00	0.00		9,007.92	0.00				44,293.12	27,320.65	61,549.43	8,363.21	240,614.49
818	ELECTRICISTA DE ALUMBRADO PUBLICO	20402	SUB IMAGEN URB Y CON	BASE	QUINCENAL	GASTO CORRIENTE	RECURSOS FEDERALES	1528022	PARTICIPACIONES	0.00	90,080.16	0.00	0.00		4,504.08	0.00					23,208.42	61,549.43	7,770.27	187,112.36
818	ELECTRICISTA DE ALUMBRADO PUBLICO	20402	SUB IMAGEN URB Y CON	BASE	QUINCENAL	GASTO CORRIENTE	RECURSOS FEDERALES	1528022	PARTICIPACIONES	0.00	90,080.16	0.00	0.00		6,756.00	0.00					27,545.78	61,474.43	8,205.55	194,061.92
818	ELECTRICISTA DE ALUMBRADO PUBLICO	20402	SUB IMAGEN URB Y CON	BASE	SEMANAL	GASTO CORRIENTE	RECURSOS FEDERALES	1528022	PARTICIPACIONES	0.00	90,080.16	0.00	0.00		0.00	0.00		2,119.92	16,031.79		19,660.69	28,679.40	1,359.60	157,931.56
818	ELECTRICISTA DE ALUMBRADO PUBLICO	20402	SUB IMAGEN URB Y CON	BASE	SEMANAL	GASTO CORRIENTE	RECURSOS FEDERALES	1528022	PARTICIPACIONES	0.00	90,080.16	0.00	0.00		4,505.14	0.00		4,102.83	20,150.58		23,260.96	26,612.65	492.20	169,204.52
818	ELECTRICISTA DE ALUMBRADO PUBLICO	20402	SUB IMAGEN URB Y CON	BASE	QUINCENAL	GASTO CORRIENTE	RECURSOS FEDERALES	1528022	PARTICIPACIONES	0.00	90,080.16	0.00	0.00		4,504.08	0.00		3,357.03	15,457.42	84,767.92	21,055.66	54,761.76	6,392.06	280,376.09
818	ELECTRICISTA DE ALUMBRADO PUBLICO	20402	SUB IMAGEN URB Y CON	BASE	SEMANAL	GASTO CORRIENTE	RECURSOS FEDERALES	1528022	PARTICIPACIONES	0.00	90,080.16	0.00	0.00		4,505.14	0.00		3,370.32	16,991.52	31,759.44	21,419.50	55,889.36	7,051.20	231,066.64
818	ELECTRICISTA DE ALUMBRADO PUBLICO	20402	SUB IMAGEN URB Y CON	BASE	SEMANAL	GASTO CORRIENTE	RECURSOS FEDERALES	1528022	PARTICIPACIONES	0.00	90,080.16	0.00	0.00		4,505.14	0.00		2,657.14	15,457.42	90,220.72	20,005.99	54,761.76	6,392.06	284,080.39
818	ELECTRICISTA DE ALUMBRADO PUBLICO	20402	SUB IMAGEN URB Y CON	BASE	SEMANAL	GASTO CORRIENTE	RECURSOS FEDERALES	1528022	PARTICIPACIONES	0.00	90,080.16	0.00	0.00		0.00	0.00		1,076.16	15,457.42	19,499.28	17,252.02	46,373.88	4,840.83	194,579.75
132	SUBDIRECTOR "A"	20403	SUB DE LIMPIA	CONFIANZA	QUINCENAL	GASTO CORRIENTE	RECURSOS FEDERALE	1528022	PARTICIPACIONES	80,119.08	0.00	0.00	0.00		0.00	0.00		1,335.30	13,834.57		213,435.84	23,724.84	6,025.47	338,475.10
136	JEFE DE DEPARTAMENTO "A"	20403	SUB DE LIMPIA	CONFIANZA	QUINCENAL	GASTO CORRIENTE	RECURSOS FEDERALE	1528022	PARTICIPACIONES	68,652.48	0.00	0.00	0.00		0.00	0.00		2,288.40	14,302.60		120,371.32	23,724.84	6,522.00	235,861.64
136	JEFE DE DEPARTAMENTO "A"	20403	SUB DE LIMPIA	CONFIANZA	QUINCENAL	GASTO CORRIENTE	RECURSOS FEDERALE	1528022	PARTICIPACIONES	68,652.48	0.00	0.00	0.00		0.00	0.00		2,288.40	14,302.60		120,371.32	23,724.84	6,522.00	235,861.64
137	JEFE DE DEPARTAMENTO "B"	20403	SUB DE LIMPIA	CONFIANZA	QUINCENAL	GASTO CORRIENTE	RECURSOS FEDERALE	1528022	PARTICIPACIONES	68,652.48	0.00	0.00	0.00		0.00	0.00					120,371.32	23,724.84	6,522.00	219,270.64
137	JEFE DE DEPARTAMENTO "B"	20403	SUB DE LIMPIA	CONFIANZA	QUINCENAL	GASTO CORRIENTE	RECURSOS FEDERALE	1528022	PARTICIPACIONES	68,652.48	0.00	0.00	0.00		0.00	0.00		1,144.20	12,241.22		100,631.82	23,724.84	5,435.00	211,829.56
202	CAPACITADOR "A"	20403	SUB DE LIMPIA	CONFIANZA	QUINCENAL	GASTO CORRIENTE	RECURSOS FEDERALE	1528022	PARTICIPACIONES	68,652.48	0.00	0.00	0.00		0.00	0.00						0.00		68,652.48
203	JEFE DE OFICINA	20403	SUB DE LIMPIA	CONFIANZA	QUINCENAL	GASTO CORRIENTE	RECURSOS FEDERALE	1528022	PARTICIPACIONES	67,757.04	0.00	0.00	0.00		0.00	3,184.56		2,823.15	14,116.05		14,116.05	32,336.64	6,436.80	140,770.29
206	JEFE DE GRUPO	20403	SUB DE LIMPIA	BASE	QUINCENAL	GASTO CORRIENTE	RECURSOS FEDERALES	1528022	PARTICIPACIONES	0.00	106,254.60	0.00	0.00		42,501.60	0.00					32,966.60	59,983.15	9,563.39	251,269.34
208	JEFE DE CUADRILLA	20403	SUB DE LIMPIA	BASE	SEMANAL	GASTO CORRIENTE	RECURSOS FEDERALES	1528022	PARTICIPACIONES	0.00	103,393.68	0.00	0.00		41,365.97	0.00		6,728.56	23,128.75	140,230.40	34,947.19	60,324.15	9,564.00	419,682.70
208	JEFE DE CUADRILLA	20403	SUB DE LIMPIA	BASE	SEMANAL	GASTO CORRIENTE	RECURSOS FEDERALES	1528022	PARTICIPACIONES	0.00	103,393.68	0.00	0.00		41,365.97	0.00		6,906.90	23,128.75	180,152.40	35,244.41	60,324.15	9,564.00	460,080.26
208	JEFE DE CUADRILLA	20403	SUB DE LIMPIA	BASE	SEMANAL	GASTO CORRIENTE	RECURSOS FEDERALES	1528022	PARTICIPACIONES	0.00	103,393.68	0.00	0.00		36,195.49	0.00		6,086.00	23,128.76	121,217.60	33,875.80	58,379.50	8,477.22	390,754.05
208	JEFE DE CUADRILLA	20403	SUB DE LIMPIA	BASE	SEMANAL	GASTO CORRIENTE	RECURSOS FEDERALES	1528022	PARTICIPACIONES	0.00	103,393.68	0.00	0.00		41,365.97	0.00		6,728.56	23,128.75	66,988.48	34,646.41	60,324.15	9,279.66	345,855.66
208	JEFE DE CUADRILLA	20403	SUB DE LIMPIA	BASE	SEMANAL	GASTO CORRIENTE	RECURSOS FEDERALES	1528022	PARTICIPACIONES	0.00	103,393.68	0.00	0.00		31,024.48	0.00		5,642.48	19,395.69	117,580.48	28,805.09	57,580.87	8,020.41	371,443.18
208	JEFE DE CUADRILLA	20403	SUB DE LIMPIA	BASE	SEMANAL	GASTO CORRIENTE	RECURSOS FEDERALES	1528022	PARTICIPACIONES	0.00	103,393.68	0.00	0.00		20,682.99	0.00	4,042.50	4,954.09	16,589.73	93,603.12	24,850.95	55,518.84	6,860.33	330,496.23
208	JEFE DE CUADRILLA	20403	SUB DE LIMPIA	BASE	SEMANAL	GASTO CORRIENTE	RECURSOS FEDERALES	1528022	PARTICIPACIONES	0.00	103,393.68	0.00	0.00		31,024.48	0.00		6,906.90	23,128.75	100,388.64	34,646.41	60,324.15	9,564.00	369,377.01
305	AYUDANTE ADMINISTRATIVO	20403	SUB DE LIMPIA	BASE	SEMANAL	GASTO CORRIENTE	RECURSOS FEDERALES	1528022	PARTICIPACIONES	0.00	82,157.88	0.00	0.00		4,108.86	0.00		3,888.38	18,328.03		24,376.30	66,335.63	7,571.54	206,766.62
312	AUXILIAR DE CAJA	20403	SUB DE LIMPIA	BASE	QUINCENAL	GASTO CORRIENTE	RECURSOS FEDERALES	1528022	PARTICIPACIONES	0.00	80,947.32	0.00	0.00		12,141.84	0.00					22,026.53	72,629.06	7,508.29	195,253.04
314	AUXILIAR DE TRABAJO SOCIAL	20403	SUB DE LIMPIA	BASE	QUINCENAL	GASTO CORRIENTE	RECURSOS FEDERALES	1528022	PARTICIPACIONES	0.00	75,665.52	0.00	0.00		3,783.36	0.00		3,028.27	16,926.07		21,973.19	65,146.74	6,810.28	193,333.43
404	AUXILIAR UNIVERSAL DE OFICINA	20403	SUB DE LIMPIA	BASE	SEMANAL	GASTO CORRIENTE	RECURSOS FEDERALES	1528022	PARTICIPACIONES	0.00	80,947.32	0.00	0.00		4,048.37	0.00		3,686.85	18,107.60		24,056.15	35,976.52	864.87	167,687.68
408	MECANOGRAFA	20403	SUB DE LIMPIA	BASE	QUINCENAL	GASTO CORRIENTE	RECURSOS FEDERALES	1528022	PARTICIPACIONES	0.00	75,958.80	0.00	0.00		3,798.00	0.00					20,259.19	72,167.56	7,045.50	179,229.05
408	MECANOGRAFA	20403	SUB DE LIMPIA	BASE	QUINCENAL	GASTO CORRIENTE	RECURSOS FEDERALES	1528022	PARTICIPACIONES	0.00	75,958.80	0.00	0.00		3,798.00	0.00		2,961.50	14,992.67		19,869.45	72,317.56	7,045.50	196,943.48
408	MECANOGRAFA	20403	SUB DE LIMPIA	BASE	QUINCENAL	GASTO CORRIENTE	RECURSOS FEDERALES	1528022	PARTICIPACIONES	0.00	75,959.04	0.00	0.00	76,076.78	0.00	0.00			13,029.38		13,029.38	29,734.04		207,828.62
601	PROGRAMADOR "B"	20403	SUB DE LIMPIA	CONFIANZA	QUINCENAL	GASTO CORRIENTE	RECURSOS FEDERALE	1528022	PARTICIPACIONES	73,726.44	0.00	0.00	0.00		0.00	10,395.60					15,359.67	32,711.64	7,004.16	139,197.51
607	PROYECTISTA	20403	SUB DE LIMPIA	BASE	QUINCENAL	GASTO CORRIENTE	RECURSOS FEDERALES	1528022	PARTICIPACIONES	0.00	97,011.60	0.00	0.00		14,551.92	0.00					27,132.61	73,715.26	366.80	212,778.19
615	TRAILERO	20403	SUB DE LIMPIA	BASE	SEMANAL	GASTO CORRIENTE	RECURSOS FEDERALES	1528022	PARTICIPACIONES	0.00	106,217.88	0.00	0.00		31,872.32	0.00		7,095.53	23,760.53	144,585.04	32,586.31	46,250.13	9,533.57	401,901.31
616	OPERADOR DE MAQUINARIA PESADA	20403	SUB DE LIMPIA	BASE	SEMANAL	GASTO CORRIENTE	RECURSOS FEDERALES	1528022	PARTICIPACIONES	0.00	92,207.40	0.00	0.00		27,668.56	0.00		6,159.52	20,626.44	65,816.96	30,898.02	58,635.09	8,275.63	310,287.62
616	OPERADOR DE MAQUINARIA PESADA	20403	SUB DE LIMPIA	BASE	SEMANAL	GASTO CORRIENTE	RECURSOS FEDERALES	1528022	PARTICIPACIONES	0.00	92,207.40	0.00	0.00		23,057.05	0.00		7,857.43	29,620.29		43,044.31	60,587.20	12,247.90	268,621.58
616	OPERADOR DE MAQUINARIA PESADA	20403	SUB DE LIMPIA	BASE	SEMANAL	GASTO CORRIENTE	RECURSOS FEDERALES	1528022	PARTICIPACIONES	0.00	92,207.40	0.00	0.00		23,057.05	0.00		6,000.46	20,626.44	125,051.84	31,496.02	58,485.09	8,529.22	365,453.52
616	OPERADOR DE MAQUINARIA PESADA	20403	SUB DE LIMPIA	BASE	SEMANAL	GASTO CORRIENTE	RECURSOS FEDERALES	1528022	PARTICIPACIONES	0.00	92,207.40	0.00	0.00		27,668.56	0.00		6,159.52	20,626.44	124,309.76	30,898.02	58,185.09	8,529.22	368,584.01
616	OPERADOR DE MAQUINARIA PESADA	20403	SUB DE LIMPIA	BASE	SEMANAL	GASTO CORRIENTE	RECURSOS FEDERALES	1528022	PARTICIPACIONES	0.00	92,207.40	0.00	0.00		27,668.56	0.00		6,159.52	20,626.44	127,888.16	30,898.02	58,485.09	8,529.22	372,462.41
616	OPERADOR DE MAQUINARIA PESADA	20403	SUB DE LIMPIA	BASE	SEMANAL	GASTO CORRIENTE	RECURSOS FEDERALES	1528022	PARTICIPACIONES	0.00	92,207.40	0.00	0.00		20,735.13	0.00		6,159.52	20,626.44	134,816.32	30,898.02	58,485.09	8,275.63	372,203.55
616	OPERADOR DE MAQUINARIA PESADA	20403	SUB DE LIMPIA	BASE	SEMANAL	GASTO CORRIENTE	RECURSOS FEDERALES	1528022	PARTICIPACIONES	0.00	92,207.40	0.00	0.00		23,057.05	0.00	3,747.26	4,196.28	15,457.42	29,830.40	18,687.70	54,686.76	6,202.02	248,072.29
616	OPERADOR DE MAQUINARIA PESADA	20403	SUB DE LIMPIA	BASE	SEMANAL	GASTO CORRIENTE	RECURSOS FEDERALES	1528022	PARTICIPACIONES	0.00	92,207.40	0.00	0.00		13,834.02	0.00		4,759.63	20,569.92	140,237.60	28,507.05	58,485.09	8,275.63	366,876.34
618	CHOFER	20403	SUB DE LIMPIA	BASE	SEMANAL	GASTO CORRIENTE	RECURSOS FEDERALES	1528022	PARTICIPACIONES	0.00	83,073.96	0.00	0.00		16,618.45	0.00		4,914.72	18,583.32	5,130.24	26,778.92	56,983.89	622.24	212,705.74
618	CHOFER	20403	SUB DE LIMPIA	BASE	SEMANAL	GASTO CORRIENTE	RECURSOS FEDERALES	1528022	PARTICIPACIONES	0.00	83,073.96	0.00	0.00		20,773.19	0.00		5,160.46	18,583.32	8,336.64	27,188.70	56,983.89	568.64	220,668.80
618	CHOFER	20403	SUB DE LIMPIA	BASE	SEMANAL	GASTO CORRIENTE	RECURSOS FEDERALES	1528022	PARTICIPACIONES	0.00	83,073.96	0.00	0.00		12,463.71	0.00		3,931.76	18,583.32	6,680.00	25,139.80	56,983.89	568.64	207,425.08
618	CHOFER	20403	SUB DE LIMPIA	BASE	SEMANAL	GASTO CORRIENTE	RECURSOS FEDERALES	1528022	PARTICIPACIONES	0.00	83,073.96	0.00	0.00		8,309.49	0.00		4,168.13	19,395.69	101,957.12	26,346.25	57,637.61	7,994.68	308,882.93
618	CHOFER	20403	SUB DE LIMPIA	BASE	SEMANAL	GASTO CORRIENTE	RECURSOS FEDERALES	1528022	PARTICIPACIONES	0.00	83,073.96	0.00	0.00		8,309.49	0.00		3,931.78	18,583.32	2,719.60	25,139.80	57,058.89	556.40	199,373.24
618	CHOFER	20403	SUB DE LIMPIA	BASE	SEMANAL	GASTO CORRIENTE	RECURSOS FEDERALES	1528022	PARTICIPACIONES	0.00	83,073.96	0.00	0.00		12,463.71	0.00		4,177.52	18,583.32	8,995.60	25,139.80	57,058.89	556.40	210,049.20
618	CHOFER	20403	SUB DE LIMPIA	BASE	SEMANAL	GASTO CORRIENTE	RECURSOS FEDERALES	1528022	PARTICIPACIONES	0.00	83,073.96	0.00	0.00		12,463.71	0.00		4,177.52	18,583.32	8,158.80	25,344.69	57,058.89	556.40	209,417.29
618	CHOFER	20403	SUB DE LIMPIA	BASE	SEMANAL	GASTO CORRIENTE	RECURSOS FEDERALES	1528022	PARTICIPACIONES	0.00	83,073.96	0.00	0.00		8,309.49	0.00		3,931.78	18,583.32	6,694.40	25,139.80	57,133.89	556.40	203,423.04
618	CHOFER	20403	SUB DE LIMPIA	BASE	SEMANAL	GASTO CORRIENTE	RECURSOS FEDERALES	1528022	PARTICIPACIONES	0.00	83,073.96	0.00	0.00		8,309.49	0.00		3,931.78	18,583.32	99,424.64	25,313.56	57,058.89	556.40	296,252.04
618	CHOFER	20403	SUB DE LIMPIA	BASE	SEMANAL	GASTO CORRIENTE	RECURSOS FEDERALES	1528022	PARTICIPACIONES	0.00	83,073.96	0.00	0.00		8,309.49	0.00		4,015.10	18,977.18	12,552.00	25,849.98	29,856.06	834.60	183,468.37
627	OPER. DE MAQUINARIA PESADA	20403	SUB DE LIMPIA	BASE	SEMANAL	GASTO CORRIENTE	RECURSOS FEDERALES	1528022	PARTICIPACIONES	0.00	102,476.28	0.00	0.00		25,625.09	0.00		4,496.72	15,457.42	92,840.00	22,956.34	54,386.76	6,392.06	324,630.67
627	OPER. DE MAQUINARIA PESADA	20403	SUB DE LIMPIA	BASE	SEMANAL	GASTO CORRIENTE	RECURSOS FEDERALES	1528022	PARTICIPACIONES	0.00	102,476.28	0.00	0.00		35,874.81	0.00		6,668.90	22,923.53	138,968.32	34,044.09	60,173.11	9,479.26	410,608.30
628	OPER. DE MAQUINARIA PESADA "B"	20403	SUB DE LIMPIA	BASE	SEMANAL	GASTO CORRIENTE	RECURSOS FEDERALES	1528022	PARTICIPACIONES	0.00	107,501.76	0.00	0.00		37,634.11	0.00		6,000.46	20,626.44	125,051.84	31,230.92	58,485.09	8,529.22	395,059.84
629	OPER. DE MAQUINARIA PESADA "C"	20403	SUB DE LIMPIA	BASE	SEMANAL	GASTO CORRIENTE	RECURSOS FEDERALES	1528022	PARTICIPACIONES	0.00	111,499.68	0.00	0.00		33,457.99	0.00		7,181.20	24,047.71	109,919.52	36,022.75	60,999.35	9,944.17	393,072.37
629	OPER. DE MAQUINARIA PESADA	20403	SUB DE LIMPIA	BASE	SEMANAL	GASTO CORRIENTE	RECURSOS FEDERALES	1528022	PARTICIPACIONES	0.00	111,499.68	0.00	0.00		33,457.99	0.00		7,448.36	24,942.03	167,395.60	37,362.79	61,656.61	10,314.16	454,077.22
629	OPERADOR DE MAQUINARIA PESADA "C"	20403	SUB DE LIMPIA	BASE	SEMANAL	GASTO CORRIENTE	RECURSOS FEDERALES	1528022	PARTICIPACIONES	0.00	111,499.68	0.00	0.00		27,881.31	0.00		7,256.04	24,942.03	151,203.68	37,640.03	61,356.61	10,314.16	432,093.54
629	OPER. DE MAQUINARIA PESADA	20403	SUB DE LIMPIA	BASE	SEMANAL	GASTO CORRIENTE	RECURSOS FEDERALES	1528022	PARTICIPACIONES	0.00	111,499.68	0.00	0.00		33,457.99	0.00		4,615.91	15,457.42	50,837.52	23,155.00	54,386.76	6,202.02	299,612.30
629	OPER. DE MAQUINARIA PESADA	20403	SUB DE LIMPIA	BASE	SEMANAL	GASTO CORRIENTE	RECURSOS FEDERALES	1528022	PARTICIPACIONES	0.00	111,499.68	0.00	0.00		44,610.30	0.00		6,906.90	24,942.03	200,049.68	37,057.69	60,324.15	9,307.65	494,698.08
629	OPERADOR DE MAQUINARIA PESADA "C"	20403	SUB DE LIMPIA	BASE	SEMANAL	GASTO CORRIENTE	RECURSOS FEDERALES	1528022	PARTICIPACIONES	0.00	111,499.68	0.00	0.00		44,610.30	0.00		7,256.04	24,942.03	151,203.68	37,640.03	61,656.61	10,314.16	449,122.53
629	OPER. DE MAQUINARIA PESADA	20403	SUB DE LIMPIA	BASE	SEMANAL	GASTO CORRIENTE	RECURSOS FEDERALES	1528022	PARTICIPACIONES	0.00	111,499.68	0.00	0.00		22,305.15	0.00		5,936.76	24,942.03	151,203.68	37,559.63	61,731.61	10,314.16	425,492.70
630	AYUDANTE DE OPE DE MAQUINARIA PES	20403	SUB DE LIMPIA	BASE	SEMANAL	GASTO CORRIENTE	RECURSOS FEDERALES	1528022	PARTICIPACIONES	0.00	91,107.00	0.00	0.00		27,337.98	0.00		5,642.48	20,380.28	117,492.56	30,387.68	57,280.87	8,035.61	357,664.46
630	AYDTE. OPER. MAQ. PESADA	20403	SUB DE LIMPIA	BASE	SEMANAL	GASTO CORRIENTE	RECURSOS FEDERALES	1528022	PARTICIPACIONES	0.00	91,107.00	0.00	0.00		13,668.73	0.00		4,702.82	20,380.28	77,128.56	28,222.72	58,529.50	8,177.15	301,916.76
630	AYDTE. OPER. MAQ. PESADA	20403	SUB DE LIMPIA	BASE	SEMANAL	GASTO CORRIENTE	RECURSOS FEDERALES	1528022	PARTICIPACIONES	0.00	91,107.00	0.00	0.00		9,112.49	0.00		4,581.44	20,380.28	134,926.16	28,020.08	58,379.50	8,427.71	354,934.66
703	MECANICO "A"	20403	SUB DE LIMPIA	BASE	SEMANAL	GASTO CORRIENTE	RECURSOS FEDERALES	1528022	PARTICIPACIONES	0.00	81,717.00	0.00	0.00		4,086.96	0.00		3,867.46	18,279.78	110,839.84	24,729.06	54,553.87	7,558.95	305,632.92
703	MECANICO "A"	20403	SUB DE LIMPIA	BASE	QUINCENAL	GASTO CORRIENTE	RECURSOS FEDERALES	1528022	PARTICIPACIONES	0.00	81,717.00	0.00	0.00		16,343.28	0.00				107,502.72	23,676.44	69,521.19	7,579.67	306,340.90
703	MECANICO "A"	20403	SUB DE LIMPIA	BASE	QUINCENAL	GASTO CORRIENTE	RECURSOS FEDERALES	1528022	PARTICIPACIONES	0.00	81,717.00	0.00	0.00		8,171.76	0.00				112,564.56	22,837.86	69,671.19	7,579.67	302,542.04
709	AUXILIAR DE MECANICA	20403	SUB DE LIMPIA	BASE	QUINCENAL	GASTO CORRIENTE	RECURSOS FEDERALES	1528022	PARTICIPACIONES	0.00	75,665.52	0.00	0.00		7,566.48	0.00				104,042.16	21,146.61	69,127.34	7,018.37	284,566.48
709	AUXILIAR DE MECANICA	20403	SUB DE LIMPIA	BASE	QUINCENAL	GASTO CORRIENTE	RECURSOS FEDERALES	1528022	PARTICIPACIONES	0.00	75,665.52	0.00	0.00		0.00	0.00								75,665.52
716	EMPLEADO DE CUADRILLA MOVIL	20403	SUB DE LIMPIA	BASE	SEMANAL	GASTO CORRIENTE	RECURSOS FEDERALES	1528022	PARTICIPACIONES	0.00	71,667.72	0.00	0.00		10,752.38	0.00		3,699.44	16,031.79	96,059.28	22,200.92	55,108.96	6,432.56	281,953.05
716	EMPLEADO DE CUADRILLA MOVIL	20403	SUB DE LIMPIA	BASE	SEMANAL	GASTO CORRIENTE	RECURSOS FEDERALES	1528022	PARTICIPACIONES	0.00	71,667.72	0.00	0.00		3,584.30	0.00		3,481.83	15,987.87	3,067.20	21,794.11	55,108.96	430.53	175,122.52
719	CABO	20403	SUB DE LIMPIA	BASE	SEMANAL	GASTO CORRIENTE	RECURSOS FEDERALES	1528022	PARTICIPACIONES	0.00	74,161.92	0.00	0.00		22,253.53	0.00		4,615.91	15,457.42	57,483.12	23,155.00	54,686.76	6,392.06	258,205.72
719	CABO	20403	SUB DE LIMPIA	BASE	SEMANAL	GASTO CORRIENTE	RECURSOS FEDERALES	1528022	PARTICIPACIONES	0.00	74,161.92	0.00	0.00		18,544.61	0.00		4,503.72	16,589.73	100,407.36	24,099.93	55,518.84	6,860.33	300,686.44
719	CABO	20403	SUB DE LIMPIA	BASE	SEMANAL	GASTO CORRIENTE	RECURSOS FEDERALES	1528022	PARTICIPACIONES	0.00	74,161.92	0.00	0.00		25,962.45	0.00		4,826.18	16,589.73	100,590.24	24,637.77	55,593.84	6,860.33	309,222.46
719	CABO	20403	SUB DE LIMPIA	BASE	SEMANAL	GASTO CORRIENTE	RECURSOS FEDERALES	1528022	PARTICIPACIONES	0.00	74,161.92	0.00	0.00		18,544.61	0.00	4,484.00	4,615.91	15,457.42	105,450.96	23,155.00	54,686.76	6,202.02	306,758.60
722	JARDINERO	20403	SUB DE LIMPIA	BASE	SEMANAL	GASTO CORRIENTE	RECURSOS FEDERALES	1528022	PARTICIPACIONES	0.00	71,925.00	0.00	0.00	4,316.95	0.00	0.00		1,063.80	13,885.51		15,753.51	54,460.00	5,929.05	167,333.82
723	MACHETERO	20403	SUB DE LIMPIA	BASE	SEMANAL	GASTO CORRIENTE	RECURSOS FEDERALES	1528022	PARTICIPACIONES	0.00	69,100.08	0.00	0.00		17,279.10	0.00		4,087.92	15,457.42	93,728.16	22,274.62	54,686.76	6,392.06	283,006.12
723	MACHETERO	20403	SUB DE LIMPIA	BASE	SEMANAL	GASTO CORRIENTE	RECURSOS FEDERALES	1528022	PARTICIPACIONES	0.00	69,100.08	0.00	0.00		17,279.10	0.00	3,747.26	4,087.92	15,203.32	83,269.12	18,611.92	54,911.76	6,106.55	272,317.03
723	MACHETERO	20403	SUB DE LIMPIA	BASE	SEMANAL	GASTO CORRIENTE	RECURSOS FEDERALES	1528022	PARTICIPACIONES	0.00	69,100.08	0.00	0.00		20,735.13	0.00		4,496.71	15,457.42	43,545.12	22,956.34	54,686.76	6,202.02	237,179.58

723	MACHETERO	20403	SUB DE LIMPIA	BASE	SEMANAL	GASTO CORRIENTE	RECURSOS FEDERALES	1528022	PARTICIPACIONES			0.00	69,100.08	0.00	0.00		13,823.07	0.00		4,196.28	15,457.42	91,683.36	22,105.33	54,686.76		6,392.06			277,444.36
723	MACHETERO	20403	SUB DE LIMPIA	BASE	SEMANAL	GASTO CORRIENTE	RECURSOS FEDERALES	1528022	PARTICIPACIONES			0.00	69,100.08	0.00	0.00		13,823.07	0.00		4,087.92	15,288.02	79,448.00	22,105.22	54,686.76		6,106.55			264,645.62
723	MACHETERO	20403	SUB DE LIMPIA	BASE	SEMANAL	GASTO CORRIENTE	RECURSOS FEDERALES	1528022	PARTICIPACIONES			0.00	69,100.08	0.00	0.00		17,279.10	0.00	3,747.26	4,087.92	15,457.42	93,387.36	22,274.62	54,686.76		6,392.06			286,412.58
723	MACHETERO	20403	SUB DE LIMPIA	BASE	SEMANAL	GASTO CORRIENTE	RECURSOS FEDERALES	1528022	PARTICIPACIONES			0.00	69,100.08	0.00	0.00		17,279.10	0.00		4,615.91	15,457.42	93,728.16	23,155.00	54,686.76		6,392.06			284,414.49
723	MACHETERO	20403	SUB DE LIMPIA	BASE	SEMANAL	GASTO CORRIENTE	RECURSOS FEDERALES	1528022	PARTICIPACIONES			0.00	69,100.08	0.00	0.00		17,279.10	0.00		4,406.09	15,330.37	71,662.48	18,909.40	54,686.76		6,130.41			257,504.69
723	MACHETERO	20403	SUB DE LIMPIA	BASE	SEMANAL	GASTO CORRIENTE	RECURSOS FEDERALES	1528022	PARTICIPACIONES			0.00	69,100.08	0.00	0.00		17,279.10	0.00		4,496.72	15,457.42	93,728.16	22,956.34	54,686.76		6,392.06			284,096.64
723	MACHETERO	20403	SUB DE LIMPIA	BASE	SEMANAL	GASTO CORRIENTE	RECURSOS FEDERALES	1528022	PARTICIPACIONES			0.00	69,100.08	0.00	0.00		17,279.10	0.00		4,087.92	15,457.42	85,889.76	22,274.62	54,686.76		6,392.06			275,167.72
723	MACHETERO	20403	SUB DE LIMPIA	BASE	SEMANAL	GASTO CORRIENTE	RECURSOS FEDERALES	1528022	PARTICIPACIONES			0.00	69,100.08	0.00	0.00		17,279.10	0.00		4,292.32	15,457.42	93,728.16	22,445.05	54,686.76		6,392.06			283,380.95
723	MACHETERO	20403	SUB DE LIMPIA	BASE	SEMANAL	GASTO CORRIENTE	RECURSOS FEDERALES	1528022	PARTICIPACIONES			0.00	69,100.08	0.00	0.00		17,279.10	0.00		4,087.92	15,330.37	74,256.00	22,147.57	54,686.76		6,178.15			263,065.95
723	MACHETERO	20403	SUB DE LIMPIA	BASE	SEMANAL	GASTO CORRIENTE	RECURSOS FEDERALES	1528022	PARTICIPACIONES			0.00	69,100.08	0.00	0.00		17,279.10	0.00		4,087.92	15,457.42	85,601.84	22,274.62	54,686.76		6,202.02			274,689.76
723	MACHETERO	20403	SUB DE LIMPIA	BASE	SEMANAL	GASTO CORRIENTE	RECURSOS FEDERALES	1528022	PARTICIPACIONES			0.00	69,100.08	0.00	0.00		20,735.13	0.00	4,258.25	2,248.36	11,307.20	56,070.64	15,056.66	45,742.02		5,456.56			229,974.90
723	MACHETERO	20403	SUB DE LIMPIA	BASE	SEMANAL	GASTO CORRIENTE	RECURSOS FEDERALES	1528022	PARTICIPACIONES			0.00	69,100.08	0.00	0.00		20,735.13	0.00		4,496.72	15,457.42	89,395.84	22,956.34	54,686.76		6,202.02			283,030.31
723	MACHETERO	20403	SUB DE LIMPIA	BASE	SEMANAL	GASTO CORRIENTE	RECURSOS FEDERALES	1528022	PARTICIPACIONES			0.00	69,100.08	0.00	0.00		17,279.10	0.00		4,292.32	15,457.42	88,005.52	22,445.05	54,686.76		6,202.02			277,468.27
723	MACHETERO	20403	SUB DE LIMPIA	BASE	SEMANAL	GASTO CORRIENTE	RECURSOS FEDERALES	1528022	PARTICIPACIONES			0.00	69,100.08	0.00	0.00		17,279.10	0.00		4,087.92	15,457.42	90,140.72	22,455.22	54,686.76		6,202.02			279,409.24
723	MACHETERO	20403	SUB DE LIMPIA	BASE	SEMANAL	GASTO CORRIENTE	RECURSOS FEDERALES	1528022	PARTICIPACIONES			0.00	69,100.08	0.00	0.00		17,279.10	0.00		4,087.92	15,457.42	93,728.16	22,455.22	54,686.76		6,392.06			283,186.72
723	MACHETERO	20403	SUB DE LIMPIA	BASE	SEMANAL	GASTO CORRIENTE	RECURSOS FEDERALES	1528022	PARTICIPACIONES			0.00	69,100.08	0.00	0.00		17,279.10	0.00		4,196.28	15,415.07	80,121.92	22,242.44	54,686.76		6,178.15			269,219.80
723	MACHETERO	20403	SUB DE LIMPIA	BASE	SEMANAL	GASTO CORRIENTE	RECURSOS FEDERALES	1528022	PARTICIPACIONES			0.00	69,100.08	0.00	0.00		17,279.10	0.00		3,883.52	15,457.42	91,108.88	21,933.76	54,686.76		6,202.02			279,651.54
723	MACHETERO	20403	SUB DE LIMPIA	BASE	SEMANAL	GASTO CORRIENTE	RECURSOS FEDERALES	1528022	PARTICIPACIONES			0.00	69,100.08	0.00	0.00		17,279.10	0.00		4,496.72	15,457.42	55,217.76	19,206.88	54,686.76		6,392.06			241,836.78
723	MACHETERO	20403	SUB DE LIMPIA	BASE	SEMANAL	GASTO CORRIENTE	RECURSOS FEDERALES	1528022	PARTICIPACIONES			0.00	69,100.08	0.00	0.00		20,735.13	0.00		4,496.71	15,457.42	91,969.92	22,956.34	54,686.76		6,392.06			285,794.42
723	MACHETERO	20403	SUB DE LIMPIA	BASE	SEMANAL	GASTO CORRIENTE	RECURSOS FEDERALES	1528022	PARTICIPACIONES			0.00	69,100.08	0.00	0.00		20,735.13	0.00		4,496.72	15,457.42	87,387.20	22,785.91	54,686.76		6,392.06			281,041.28
723	MACHETERO	20403	SUB DE LIMPIA	BASE	SEMANAL	GASTO CORRIENTE	RECURSOS FEDERALES	1528022	PARTICIPACIONES			0.00	69,100.08	0.00	0.00		20,735.13	0.00	4,484.00	4,496.71	15,457.42	93,728.16	23,155.00	54,686.76		6,392.06			292,235.32
723	MACHETERO	20403	SUB DE LIMPIA	BASE	SEMANAL	GASTO CORRIENTE	RECURSOS FEDERALES	1528022	PARTICIPACIONES			0.00	69,100.08	0.00	0.00		17,279.10	0.00		4,087.92	15,457.42	91,969.92	22,274.62	54,686.76		6,202.02			281,057.84
723	MACHETERO	20403	SUB DE LIMPIA	BASE	SEMANAL	GASTO CORRIENTE	RECURSOS FEDERALES	1528022	PARTICIPACIONES			0.00	69,100.08	0.00	0.00		3,456.03	0.00		4,196.28	15,457.42	88,489.60	22,455.22	54,386.76		6,202.02			263,743.41
723	MACHETERO	20403	SUB DE LIMPIA	BASE	SEMANAL	GASTO CORRIENTE	RECURSOS FEDERALES	1528022	PARTICIPACIONES			0.00	69,100.08	0.00	0.00		17,279.10	0.00		4,496.72	15,457.42	96,241.56	22,956.34	54,566.76		6,392.06			286,490.04
723	MACHETERO	20403	SUB DE LIMPIA	BASE	SEMANAL	GASTO CORRIENTE	RECURSOS FEDERALES	1528022	PARTICIPACIONES			0.00	69,100.08	0.00	0.00		20,735.13	0.00		4,292.32	15,457.42	85,037.76	22,615.48	54,686.76		6,392.06			278,317.01
723	MACHETERO	20403	SUB DE LIMPIA	BASE	SEMANAL	GASTO CORRIENTE	RECURSOS FEDERALES	1528022	PARTICIPACIONES			0.00	69,100.08	0.00	0.00		13,823.07	0.00		4,292.32	15,415.07	89,979.36	22,061.84	54,686.76		6,178.15			275,536.65
723	MACHETERO	20403	SUB DE LIMPIA	BASE	SEMANAL	GASTO CORRIENTE	RECURSOS FEDERALES	1528022	PARTICIPACIONES			0.00	69,100.08	0.00	0.00		17,279.10	0.00		4,087.92	15,457.42	93,387.36	22,274.62	54,761.76		6,392.06			282,740.32
723	MACHETERO	20403	SUB DE LIMPIA	BASE	SEMANAL	GASTO CORRIENTE	RECURSOS FEDERALES	1528022	PARTICIPACIONES			0.00	69,100.08	0.00	0.00		17,279.10	0.00		4,087.92	15,415.07	85,763.20	22,232.27	54,686.76		6,178.15			274,742.55
723	MACHETERO	20403	SUB DE LIMPIA	BASE	SEMANAL	GASTO CORRIENTE	RECURSOS FEDERALES	1528022	PARTICIPACIONES			0.00	69,100.08	0.00	0.00		20,735.13	0.00		4,496.72	15,330.37	83,754.56	22,829.29	54,536.76		6,130.41			276,913.32
723	MACHETERO	20403	SUB DE LIMPIA	BASE	SEMANAL	GASTO CORRIENTE	RECURSOS FEDERALES	1528022	PARTICIPACIONES			0.00	69,100.08	0.00	0.00		17,279.10	0.00	4,484.00	4,406.10	15,415.07	55,790.88	22,762.76	54,686.76		6,202.02			250,126.77
723	MACHETERO	20403	SUB DE LIMPIA	BASE	SEMANAL	GASTO CORRIENTE	RECURSOS FEDERALES	1528022	PARTICIPACIONES			0.00	69,100.08	0.00	0.00		17,279.10	0.00		4,087.92	15,457.42	93,557.76	22,274.62	54,686.76		6,392.06			282,835.72
723	MACHETERO	20403	SUB DE LIMPIA	BASE	SEMANAL	GASTO CORRIENTE	RECURSOS FEDERALES	1528022	PARTICIPACIONES			0.00	69,100.08	0.00	0.00		17,279.10	0.00		2,043.96	15,457.42	93,728.16	22,274.62	54,686.76		6,392.06			280,962.16
723	MACHETERO	20403	SUB DE LIMPIA	BASE	SEMANAL	GASTO CORRIENTE	RECURSOS FEDERALES	1528022	PARTICIPACIONES			0.00	69,100.08	0.00	0.00		13,823.07	0.00		3,986.46	15,457.42	91,449.68	22,105.33	54,761.76		6,202.02			276,885.82
723	MACHETERO	20403	SUB DE LIMPIA	BASE	SEMANAL	GASTO CORRIENTE	RECURSOS FEDERALES	1528022	PARTICIPACIONES			0.00	69,100.08	0.00	0.00		17,279.10	0.00	3,747.26	3,883.52	15,457.42	88,660.00	21,933.76	54,836.76		6,202.02			281,099.92
723	MACHETERO	20403	SUB DE LIMPIA	BASE	SEMANAL	GASTO CORRIENTE	RECURSOS FEDERALES	1528022	PARTICIPACIONES			0.00	69,100.08	0.00	0.00		17,279.10	0.00		4,615.91	15,457.42	80,773.68	19,206.88	54,686.76		6,202.02			267,321.85
723	MACHETERO	20403	SUB DE LIMPIA	BASE	SEMANAL	GASTO CORRIENTE	RECURSOS FEDERALES	1528022	PARTICIPACIONES			0.00	69,100.08	0.00	0.00		20,735.13	0.00		3,539.75	15,457.42	65,713.84	20,822.02	54,686.76		6,202.02			256,257.02
723	MACHETERO	20403	SUB DE LIMPIA	BASE	SEMANAL	GASTO CORRIENTE	RECURSOS FEDERALES	1528022	PARTICIPACIONES			0.00	69,100.08	0.00	0.00		17,279.10	0.00		4,087.92	15,457.42	83,952.08	22,274.62	54,836.76		6,178.15			273,166.13
723	MACHETERO	20403	SUB DE LIMPIA	BASE	SEMANAL	GASTO CORRIENTE	RECURSOS FEDERALES	1528022	PARTICIPACIONES			0.00	69,100.08	0.00	0.00		17,279.10	0.00		7,857.43	29,620.29		43,043.70	58,135.03		12,329.51			237,365.14
723	MACHETERO	20403	SUB DE LIMPIA	BASE	SEMANAL	GASTO CORRIENTE	RECURSOS FEDERALES	1528022	PARTICIPACIONES			0.00	69,100.08	0.00	0.00		17,279.10	0.00	3,747.26	4,087.92	15,457.42	138,428.56	22,274.62	54,761.76		6,392.06			331,528.78
723	MACHETERO	20403	SUB DE LIMPIA	BASE	SEMANAL	GASTO CORRIENTE	RECURSOS FEDERALES	1528022	PARTICIPACIONES			0.00	69,100.08	0.00	0.00		13,823.07	0.00		3,883.52	15,457.42	93,728.16	21,933.76	54,761.76		6,392.06			279,079.83
723	MACHETERO	20403	SUB DE LIMPIA	BASE	SEMANAL	GASTO CORRIENTE	RECURSOS FEDERALES	1528022	PARTICIPACIONES			0.00	69,100.08	0.00	0.00		10,367.56	0.00		3,372.54	15,415.07	90,642.88	21,039.26	54,686.76		6,202.02			270,826.17
723	MACHETERO	20403	SUB DE LIMPIA	BASE	SEMANAL	GASTO CORRIENTE	RECURSOS FEDERALES	1528022	PARTICIPACIONES			0.00	69,100.08	0.00	0.00		13,823.07	0.00		3,986.46	15,457.42	93,728.16	21,933.76	54,686.76		6,392.06			279,107.77
723	MACHETERO	20403	SUB DE LIMPIA	BASE	SEMANAL	GASTO CORRIENTE	RECURSOS FEDERALES	1528022	PARTICIPACIONES			0.00	69,100.08	0.00	0.00		13,823.07	0.00		3,883.52	15,457.42	89,027.92	21,925.87	54,686.76		6,202.02			274,106.66
723	MACHETERO	20403	SUB DE LIMPIA	BASE	SEMANAL	GASTO CORRIENTE	RECURSOS FEDERALES	1528022	PARTICIPACIONES			0.00	69,100.08	0.00	0.00		13,823.07	0.00		3,679.13	15,457.42	93,387.36	21,592.90	54,686.76		6,392.06			278,118.78
723	MACHETERO	20403	SUB DE LIMPIA	BASE	SEMANAL	GASTO CORRIENTE	RECURSOS FEDERALES	1528022	PARTICIPACIONES			0.00	69,100.08	0.00	0.00		13,823.07	0.00		3,679.12	15,457.42	93,728.16	21,592.90	54,686.76		6,392.06			278,459.57
723	MACHETERO	20403	SUB DE LIMPIA	BASE	SEMANAL	GASTO CORRIENTE	RECURSOS FEDERALES	1528022	PARTICIPACIONES			0.00	69,100.08	0.00	0.00		10,367.56	0.00		2,915.72	15,245.67	29,054.80	18,313.41	54,761.76		6,061.20			205,820.20
723	MACHETERO	20403	SUB DE LIMPIA	BASE	SEMANAL	GASTO CORRIENTE	RECURSOS FEDERALES	1528022	PARTICIPACIONES			0.00	69,100.08	0.00	0.00		3,456.03	0.00		3,270.33	15,457.42	92,830.96	20,911.18	54,836.76		6,392.06			266,254.82
723	MACHETERO	20403	SUB DE LIMPIA	BASE	SEMANAL	GASTO CORRIENTE	RECURSOS FEDERALES	1528022	PARTICIPACIONES			0.00	69,100.08	0.00	0.00		13,823.07	0.00		3,679.12	15,457.42	92,858.08	21,592.90	54,911.76		6,202.02			277,624.45
723	MACHETERO	20403	SUB DE LIMPIA	BASE	SEMANAL	GASTO CORRIENTE	RECURSOS FEDERALES	1528022	PARTICIPACIONES			0.00	69,100.08	0.00	0.00		10,367.56	0.00		3,576.94	15,457.42	89,925.12	21,422.47	54,761.76		6,203.66			270,815.01
723	MACHETERO	20403	SUB DE LIMPIA	BASE	SEMANAL	GASTO CORRIENTE	RECURSOS FEDERALES	1528022	PARTICIPACIONES			0.00	69,100.08	0.00	0.00		10,367.56	0.00		3,776.66	15,457.42	120,886.40	21,755.44	54,686.76		6,382.49			302,412.81
723	MACHETERO	20403	SUB DE LIMPIA	BASE	SEMANAL	GASTO CORRIENTE	RECURSOS FEDERALES	1528022	PARTICIPACIONES			0.00	69,100.08	0.00	0.00		10,367.56	0.00		3,474.74	15,457.42	92,876.16	21,252.04	54,686.76		6,392.06			273,606.82
723	MACHETERO	20403	SUB DE LIMPIA	BASE	SEMANAL	GASTO CORRIENTE	RECURSOS FEDERALES	1528022	PARTICIPACIONES			0.00	69,100.08	0.00	0.00		10,367.56	0.00		3,244.00	13,975.20	64,732.36	19,384.95	48,653.88		5,507.70			234,965.73
723	MACHETERO	20403	SUB DE LIMPIA	BASE	SEMANAL	GASTO CORRIENTE	RECURSOS FEDERALES	1528022	PARTICIPACIONES			0.00	69,100.08	0.00	0.00		10,367.56	0.00		3,474.74	15,457.42	89,709.52	21,252.04	54,686.76		6,202.02			270,250.14
723	MACHETERO	20403	SUB DE LIMPIA	BASE	SEMANAL	GASTO CORRIENTE	RECURSOS FEDERALES	1528022	PARTICIPACIONES			0.00	69,100.08	0.00	0.00		10,367.56	0.00		3,566.84	15,457.42	102,688.40	21,405.55	54,911.76		6,392.06			283,889.67
723	MACHETERO	20403	SUB DE LIMPIA	BASE	SEMANAL	GASTO CORRIENTE	RECURSOS FEDERALES	1528022	PARTICIPACIONES			0.00	69,100.08	0.00	0.00		10,367.56	0.00		3,474.74	15,457.42	89,082.16	21,081.61	54,686.76		6,202.02			269,452.35
723	MACHETERO	20403	SUB DE LIMPIA	BASE	SEMANAL	GASTO CORRIENTE	RECURSOS FEDERALES	1528022	PARTICIPACIONES			0.00	69,100.08	0.00	0.00		10,367.56	0.00		3,474.74	15,457.42	91,933.76	21,252.04	54,761.76		6,392.06			272,739.42
723	MACHETERO	20403	SUB DE LIMPIA	BASE	SEMANAL	GASTO CORRIENTE	RECURSOS FEDERALES	1528022	PARTICIPACIONES			0.00	69,100.08	0.00	0.00		10,367.56	0.00		3,566.84	15,457.42	105,110.16	21,405.55	54,836.76		6,392.06			286,236.43
723	MACHETERO	20403	SUB DE LIMPIA	BASE	SEMANAL	GASTO CORRIENTE	RECURSOS FEDERALES	1528022	PARTICIPACIONES			0.00	69,100.08	0.00	0.00		6,911.54	0.00		3,566.83	15,457.42	41,348.00	21,405.55	54,686.76		6,392.06			218,868.24
723	MACHETERO	20403	SUB DE LIMPIA	BASE	SEMANAL	GASTO CORRIENTE	RECURSOS FEDERALES	1528022	PARTICIPACIONES			0.00	69,100.08	0.00	0.00		10,367.56	0.00		3,474.74	15,457.42	44,280.96	21,252.04	54,761.76		6,202.02			224,896.58
723	MACHETERO	20403	SUB DE LIMPIA	BASE	SEMANAL	GASTO CORRIENTE	RECURSOS FEDERALES	1528022	PARTICIPACIONES			0.00	69,100.08	0.00	0.00		10,367.56	0.00		3,566.84	15,457.42	92,876.16	21,405.55	54,686.76		6,392.06			273,852.43
723	MACHETERO	20403	SUB DE LIMPIA	BASE	SEMANAL	GASTO CORRIENTE	RECURSOS FEDERALES	1528022	PARTICIPACIONES			0.00	69,100.08	0.00	0.00		10,367.56	0.00		3,474.73	15,457.42	93,728.16	21,252.04	54,686.76		6,202.02			274,268.77
723	MACHETERO	20403	SUB DE LIMPIA	BASE	SEMANAL	GASTO CORRIENTE	RECURSOS FEDERALES	1528022	PARTICIPACIONES			0.00	69,100.08	0.00	0.00		10,367.56	0.00		3,474.73	15,457.42	92,535.36	21,081.61	54,761.76		6,202.02			272,980.54
723	MACHETERO	20403	SUB DE LIMPIA	BASE	SEMANAL	GASTO CORRIENTE	RECURSOS FEDERALES	1528022	PARTICIPACIONES			0.00	69,100.08	0.00	0.00		10,367.56	0.00		3,474.73	15,457.42	70,678.96	21,252.04	54,761.76		6,202.02			251,294.57
723	MACHETERO	20403	SUB DE LIMPIA	BASE	SEMANAL	GASTO CORRIENTE	RECURSOS FEDERALES	1528022	PARTICIPACIONES			0.00	69,100.08	0.00	0.00		10,367.56	0.00		3,566.84	15,457.42	85,548.96	18,508.24	54,761.76		6,392.06			263,702.92
723	MACHETERO	20403	SUB DE LIMPIA	BASE	SEMANAL	GASTO CORRIENTE	RECURSOS FEDERALES	1528022	PARTICIPACIONES			0.00	69,100.08	0.00	0.00		10,367.56	0.00		3,474.74	15,288.02	82,650.46	21,082.64	54,761.76		6,082.67			262,807.93
723	MACHETERO	20403	SUB DE LIMPIA	BASE	SEMANAL	GASTO CORRIENTE	RECURSOS FEDERALES	1528022	PARTICIPACIONES			0.00	69,100.08	0.00	0.00		10,367.56	0.00		3,474.74	15,457.42	46,514.24	21,081.61	54,686.76		6,202.02			226,884.43
723	MACHETERO	20403	SUB DE LIMPIA	BASE	SEMANAL	GASTO CORRIENTE	RECURSOS FEDERALES	1528022	PARTICIPACIONES			0.00	69,100.08	0.00	0.00		6,911.54	0.00		3,270.34	15,457.42	89,763.76	20,911.18	54,686.76		6,202.02			266,303.10
723	MACHETERO	20403	SUB DE LIMPIA	BASE	SEMANAL	GASTO CORRIENTE	RECURSOS FEDERALES	1528022	PARTICIPACIONES			0.00	69,100.08	0.00	0.00		10,367.56	0.00		3,474.74	15,457.42	87,969.36	21,235.12	54,761.76		6,202.02			268,568.06
723	MACHETERO	20403	SUB DE LIMPIA	BASE	SEMANAL	GASTO CORRIENTE	RECURSOS FEDERALES	1528022	PARTICIPACIONES			0.00	69,100.08	0.00	0.00		6,911.54	0.00		3,357.03	15,457.42	85,808.40	21,055.66	54,686.76		6,178.15			262,555.04
723	MACHETERO	20403	SUB DE LIMPIA	BASE	SEMANAL	GASTO CORRIENTE	RECURSOS FEDERALES	1528022	PARTICIPACIONES			0.00	69,100.08	0.00	0.00		6,911.54	0.00		3,270.34	15,415.07	57,252.16	20,868.83	54,911.76		6,178.15			233,907.93
723	MACHETERO	20403	SUB DE LIMPIA	BASE	SEMANAL	GASTO CORRIENTE	RECURSOS FEDERALES	1528022	PARTICIPACIONES			0.00	69,100.08	0.00	0.00		10,367.56	0.00		3,474.73	15,457.42	93,387.36	21,252.04	54,686.76		6,392.06			274,118.01
723	MACHETERO	20403	SUB DE LIMPIA	BASE	SEMANAL	GASTO CORRIENTE	RECURSOS FEDERALES	1528022	PARTICIPACIONES			0.00	69,100.08	0.00	0.00		10,367.56	0.00		3,566.84	15,457.42	84,867.36	21,405.55	54,836.76		6,202.02			265,803.59
723	MACHETERO	20403	SUB DE LIMPIA	BASE	SEMANAL	GASTO CORRIENTE	RECURSOS FEDERALES	1528022	PARTICIPACIONES			0.00	69,100.08	0.00	0.00		10,367.56	0.00		3,566.84	15,457.42	106,446.24	21,405.55	54,686.76		6,572.53			287,602.98
723	MACHETERO	20403	SUB DE LIMPIA	BASE	SEMANAL	GASTO CORRIENTE	RECURSOS FEDERALES	1528022	PARTICIPACIONES			0.00	69,100.08	0.00	0.00		10,367.56	0.00		3,566.84	15,457.42	101,316.16	21,405.55	54,761.76		6,392.06			282,367.43
723	MACHETERO	20403	SUB DE LIMPIA	BASE	SEMANAL	GASTO CORRIENTE	RECURSOS FEDERALES	1528022	PARTICIPACIONES			0.00	69,100.08	0.00	0.00		6,911.54	0.00		3,357.03	15,457.42	91,512.96	21,557.46	54,386.76		6,392.06			268,675.31
723	MACHETERO	20403	SUB DE LIMPIA	BASE	SEMANAL	GASTO CORRIENTE	RECURSOS FEDERALES	1528022	PARTICIPACIONES			0.00	69,100.08	0.00	0.00		6,911.54	0.00		3,270.34	15,457.42	92,310.72	20,911.18	54,686.76		6,392.06			269,040.10
723	MACHETERO	20403	SUB DE LIMPIA	BASE	SEMANAL	GASTO CORRIENTE	RECURSOS FEDERALES	1528022	PARTICIPACIONES			0.00	69,100.08	0.00	0.00		10,367.56	0.00		3,270.32	15,457.42	90,813.28	20,911.18	54,836.76		6,178.15			270,934.75
723	MACHETERO	20403	SUB DE LIMPIA	BASE	SEMANAL	GASTO CORRIENTE	RECURSOS FEDERALES	1528022	PARTICIPACIONES			0.00	69,100.08	0.00	0.00		6,911.54	0.00		3,270.33	15,457.42	93,010.40	20,911.18	54,836.76		6,202.02			269,699.73
723	MACHETERO	20403	SUB DE LIMPIA	BASE	SEMANAL	GASTO CORRIENTE	RECURSOS FEDERALES	1528022	PARTICIPACIONES			0.00	69,100.08	0.00	0.00		10,367.56	0.00		3,270.34	15,457.42	89,082.16	20,911.18	54,386.76		6,202.02			268,777.52
723	MACHETERO	20403	SUB DE LIMPIA	BASE	SEMANAL	GASTO CORRIENTE	RECURSOS FEDERALES	1528022	PARTICIPACIONES			0.00	69,100.08	0.00	0.00		3,456.03	0.00		3,270.34	15,288.02	69,608.64	20,741.78	54,761.76		6,106.54			242,333.19
723	MACHETERO	20403	SUB DE LIMPIA	BASE	SEMANAL	GASTO CORRIENTE	RECURSOS FEDERALES	1528022	PARTICIPACIONES			0.00	69,100.08	0.00	0.00		6,911.54	0.00		1,076.16	11,180.16	33,518.64	12,974.76	45,597.44		5,116.60			185,475.38
723	MACHETERO	20403	SUB DE LIMPIA	BASE	SEMANAL	GASTO CORRIENTE	RECURSOS FEDERALES	1528022	PARTICIPACIONES			0.00	69,100.08	0.00	0.00		10,367.56	0.00		3,474.74	15,457.42	120,286.16	21,252.04	54,836.76		6,392.06			301,166.82
723	MACHETERO	20403	SUB DE LIMPIA	BASE	SEMANAL	GASTO CORRIENTE	RECURSOS FEDERALES	1528022	PARTICIPACIONES			0.00	69,100.08	0.00	0.00		6,911.54	0.00		3,357.03	15,457.42	51,007.92	21,055.66	54,836.76		6,202.02			227,928.43
723	MACHETERO	20403	SUB DE LIMPIA	BASE	SEMANAL	GASTO CORRIENTE	RECURSOS FEDERALES	1528022	PARTICIPACIONES			0.00	69,100.08	0.00	0.00		6,911.54	0.00		1,635.17		29,649.60	2,726.88	36,717.28		2,558.23			149,298.78
723	MACHETERO	20403	SUB DE LIMPIA	BASE	SEMANAL	GASTO CORRIENTE	RECURSOS FEDERALES	1528022	PARTICIPACIONES			0.00	69,100.08	0.00	0.00		10,367.56	0.00		3,270.34	15,457.42	91,620.08	20,911.18	54,761.76		6,202.02			271,690.44
723	MACHETERO	20403	SUB DE LIMPIA	BASE	SEMANAL	GASTO CORRIENTE	RECURSOS FEDERALES	1528022	PARTICIPACIONES			0.00	69,100.08	0.00	0.00		6,911.54	0.00		3,270.32	15,457.42	98,481.28	21,412.98	54,836.76		6,202.02			275,672.40
723	MACHETERO	20403	SUB DE LIMPIA	BASE	SEMANAL	GASTO CORRIENTE	RECURSOS FEDERALES	1528022	PARTICIPACIONES			0.00	69,100.08	0.00	0.00		3,456.03	0.00		1,388.18	9,020.35	19,939.52	9,361.21	37,997.28		3,595.83			153,858.48
723	MACHETERO	20403	SUB DE LIMPIA	BASE	SEMANAL	GASTO CORRIENTE	RECURSOS FEDERALES	1528022	PARTICIPACIONES			0.00	69,100.08	0.00	0.00		10,367.56	0.00		2,759.35	15,457.42	87,694.56	20,059.03	54,761.76		6,202.02			266,401.78
723	MACHETERO	20403	SUB DE LIMPIA	BASE	SEMANAL	GASTO CORRIENTE	RECURSOS FEDERALES	1528022	PARTICIPACIONES			0.00	69,100.08	0.00	0.00		6,911.54	0.00		3,474.74	15,457.42	81,516.08	21,252.04	54,836.76		6,178.15			258,726.81
723	MACHETERO	20403	SUB DE LIMPIA	BASE	SEMANAL	GASTO CORRIENTE	RECURSOS FEDERALES	1528022	PARTICIPACIONES			0.00	69,100.08	0.00	0.00		6,911.54	0.00		3,566.84	15,457.42	93,728.16	21,235.12	54,761.76		6,202.02			270,962.94
723	MACHETERO	20403	SUB DE LIMPIA	BASE	SEMANAL	GASTO CORRIENTE	RECURSOS FEDERALES	1528022	PARTICIPACIONES			0.00	69,100.08	0.00	0.00		10,367.56	0.00		3,372.54	15,457.42	80,723.52	21,081.61	54,836.76		6,202.02			261,141.51
723	MACHETERO	20403	SUB DE LIMPIA	BASE	SEMANAL	GASTO CORRIENTE	RECURSOS FEDERALES	1528022	PARTICIPACIONES			0.00	69,100.08	0.00	0.00		10,367.56	0.00		3,566.84	15,457.42	131,169.60	18,354.73	54,686.76		6,202.02			308,905.01
723	MACHETERO	20403	SUB DE LIMPIA	BASE	SEMANAL	GASTO CORRIENTE	RECURSOS FEDERALES	1528022	PARTICIPACIONES			0.00	69,100.08	0.00	0.00		10,367.56	0.00		3,474.74	15,457.42	91,485.84	21,081.61	54,761.76		6,202.02			271,931.03
723	MACHETERO	20403	SUB DE LIMPIA	BASE	SEMANAL	GASTO CORRIENTE	RECURSOS FEDERALES	1528022	PARTICIPACIONES			0.00	69,100.08	0.00	0.00		10,367.56	0.00		3,474.74	15,457.42	93,728.16	21,081.61	54,836.76		6,392.06			274,438.39
723	MACHETERO	20403	SUB DE LIMPIA	BASE	SEMANAL	GASTO CORRIENTE	RECURSOS FEDERALES	1528022	PARTICIPACIONES			0.00	69,100.08	0.00	0.00		10,367.56	0.00		3,474.74	15,457.42	92,149.36	20,911.18	54,836.76		6,392.06			272,689.16
723	MACHETERO	20403	SUB DE LIMPIA	BASE	SEMANAL	GASTO CORRIENTE	RECURSOS FEDERALES	1528022	PARTICIPACIONES			0.00	69,100.08	0.00	0.00		10,367.56	0.00		3,566.84	15,457.42	119,254.72	21,226.09	54,386.76		6,392.06			299,751.53
723	MACHETERO	20403	SUB DE LIMPIA	BASE	SEMANAL	GASTO CORRIENTE	RECURSOS FEDERALES	1528022	PARTICIPACIONES			0.00	69,100.08	0.00	0.00		10,367.56	0.00		3,566.84	15,457.42	100,391.84	21,405.55	54,386.76		6,202.02			280,878.07
723	MACHETERO	20403	SUB DE LIMPIA	BASE	SEMANAL	GASTO CORRIENTE	RECURSOS FEDERALES	1528022	PARTICIPACIONES			0.00	69,100.08	0.00	0.00		10,367.56	0.00		3,270.34	15,457.42	92,364.96	20,911.18	54,761.76		6,392.06			272,625.36
723	MACHETERO	20403	SUB DE LIMPIA	BASE	SEMANAL	GASTO CORRIENTE	RECURSOS FEDERALES	1528022	PARTICIPACIONES			0.00	69,100.08	0.00	0.00		10,367.56	0.00		3,372.54	15,457.42	93,728.16	21,081.61	54,836.76		6,392.06			274,336.19
723	MACHETERO	20403	SUB DE LIMPIA	BASE	SEMANAL	GASTO CORRIENTE	RECURSOS FEDERALES	1528022	PARTICIPACIONES			0.00	69,100.08	0.00	0.00		6,911.54	0.00		3,270.34	15,330.37	82,014.40	20,784.13	54,761.76		6,130.41			258,303.03
723	MACHETERO	20403	SUB DE LIMPIA	BASE	SEMANAL	GASTO CORRIENTE	RECURSOS FEDERALES	1528022	PARTICIPACIONES			0.00	69,100.08	0.00	0.00		6,911.54	0.00		3,474.72	15,372.72	76,848.16	18,099.60	54,686.76		6,106.54			250,600.12
723	MACHETERO	20403	SUB DE LIMPIA	BASE	SEMANAL	GASTO CORRIENTE	RECURSOS FEDERALES	1528022	PARTICIPACIONES			0.00	69,100.08	0.00	0.00		0.00	0.00		3,270.32	15,288.02	81,565.12	20,741.78	54,686.76		6,130.41			250,782.49
723	MACHETERO	20403	SUB DE LIMPIA	BASE	SEMANAL	GASTO CORRIENTE	RECURSOS FEDERALES	1528022	PARTICIPACIONES			0.00	69,100.08	0.00	0.00		6,911.54	0.00		3,270.34	15,415.07	91,808.56	20,868.83	54,761.76		6,178.15			268,314.33
723	MACHETERO	20403	SUB DE LIMPIA	BASE	SEMANAL	GASTO CORRIENTE	RECURSOS FEDERALES	1528022	PARTICIPACIONES			0.00	69,100.08	0.00	0.00		6,911.54	0.00		3,270.34	15,457.42	94,920.96	20,911.18	54,911.76		6,392.06			271,875.34
723	MACHETERO	20403	SUB DE LIMPIA	BASE	SEMANAL	GASTO CORRIENTE	RECURSOS FEDERALES	1528022	PARTICIPACIONES			0.00	69,100.08	0.00	0.00		6,911.54	0.00		3,270.34	15,457.42	92,131.28	20,911.18	54,836.76		6,202.02			268,820.62
723	MACHETERO	20403	SUB DE LIMPIA	BASE	SEMANAL	GASTO CORRIENTE	RECURSOS FEDERALES	1528022	PARTICIPACIONES			0.00	69,100.08	0.00	0.00		6,911.54	0.00		3,270.33	15,457.42	88,427.68	20,911.18	54,836.76		6,392.06			265,307.05
723	MACHETERO	20403	SUB DE LIMPIA	BASE	SEMANAL	GASTO CORRIENTE	RECURSOS FEDERALES	1528022	PARTICIPACIONES			0.00	69,100.08	0.00	0.00		6,911.54	0.00		3,357.03	15,457.42	93,853.36	21,055.66	54,761.76		6,392.06			270,888.91
723	MACHETERO	20403	SUB DE LIMPIA	BASE	SEMANAL	GASTO CORRIENTE	RECURSOS FEDERALES	1528022	PARTICIPACIONES			0.00	69,100.08	0.00	0.00		6,911.54	0.00		3,270.34	15,457.42	92,705.76	20,911.18	54,761.76		6,392.06			269,510.14
723	MACHETERO	20403	SUB DE LIMPIA	BASE	SEMANAL	GASTO CORRIENTE	RECURSOS FEDERALES	1528022	PARTICIPACIONES			0.00	69,100.08	0.00	0.00		3,456.03	0.00		1,635.17	15,457.42	3,919.20	19,377.31	54,836.76		453.20			168,235.17
723	MACHETERO	20403	SUB DE LIMPIA	BASE	SEMANAL	GASTO CORRIENTE	RECURSOS FEDERALES	1528022	PARTICIPACIONES			0.00	69,100.08	0.00	0.00		6,911.54	0.00		3,270.34	15,457.42	93,046.56	20,911.18	54,836.76		6,663.71			270,197.59
723	MACHETERO	20403	SUB DE LIMPIA	BASE	SEMANAL	GASTO CORRIENTE	RECURSOS FEDERALES	1528022	PARTICIPACIONES			0.00	69,100.08	0.00	0.00		6,911.54	0.00		3,357.02	15,457.42	2,385.60	18,184.30	54,386.76		6,202.02			175,984.74
723	MACHETERO	20403	SUB DE LIMPIA	BASE	SEMANAL	GASTO CORRIENTE	RECURSOS FEDERALES	1528022	PARTICIPACIONES			0.00	69,100.08	0.00	0.00		6,911.54	0.00		3,270.34	15,457.42	87,360.08	20,911.18	54,761.76		6,368.19			264,140.59
723	MACHETERO	20403	SUB DE LIMPIA	BASE	SEMANAL	GASTO CORRIENTE	RECURSOS FEDERALES	1528022	PARTICIPACIONES			0.00	69,100.08	0.00	0.00		6,911.54	0.00		3,270.34	15,457.42	93,728.16	20,911.18	54,836.76		6,392.06			270,607.54

723	MACHETERO	20403	SUB DE LIMPIA	BASE	SEMANAL	GASTO CORRIENTE	RECURSOS FEDERALES	1528022	PARTICIPACIONES	0.00	69,100.08	0.00	0.00		6,911.54	0.00		3,270.34	15,457.42	88,570.96	20,911.18	54,686.76		6,219.30			265,127.58
723	MACHETERO	20403	SUB DE LIMPIA	BASE	SEMANAL	GASTO CORRIENTE	RECURSOS FEDERALES	1528022	PARTICIPACIONES	0.00	69,100.08	0.00	0.00		3,456.03	0.00		3,357.03	15,457.42	92,633.44	21,055.66	54,686.76		6,202.02			265,948.44
723	MACHETERO	20403	SUB DE LIMPIA	BASE	SEMANAL	GASTO CORRIENTE	RECURSOS FEDERALES	1528022	PARTICIPACIONES	0.00	69,100.08	0.00	0.00		3,456.03	0.00		3,270.34	15,457.42	93,189.84	20,911.18	54,761.76		6,202.02			266,348.67
723	MACHETERO	20403	SUB DE LIMPIA	BASE	SEMANAL	GASTO CORRIENTE	RECURSOS FEDERALES	1528022	PARTICIPACIONES	0.00	69,100.08	0.00	0.00		6,911.54	0.00		3,270.32	15,457.42	93,728.16	20,911.18	54,761.76		6,210.05			270,350.51
723	MACHETERO	20403	SUB DE LIMPIA	BASE	SEMANAL	GASTO CORRIENTE	RECURSOS FEDERALES	1528022	PARTICIPACIONES	0.00	69,100.08	0.00	0.00		13,834.02	0.00		3,357.03	15,457.42	97,289.84	21,055.66	54,911.76		6,392.06			281,397.87
723	MACHETERO	20403	SUB DE LIMPIA	BASE	SEMANAL	GASTO CORRIENTE	RECURSOS FEDERALES	1528022	PARTICIPACIONES	0.00	69,100.08	0.00	0.00		6,911.54	0.00		3,357.03	15,372.72	75,224.16	20,970.96	54,761.76		6,154.28			251,852.53
723	MACHETERO	20403	SUB DE LIMPIA	BASE	SEMANAL	GASTO CORRIENTE	RECURSOS FEDERALES	1528022	PARTICIPACIONES	0.00	69,100.08	0.00	0.00		3,456.03	0.00		3,270.34	15,415.07	87,789.92	20,868.83	54,386.76		6,178.15			260,465.18
723	MACHETERO	20403	SUB DE LIMPIA	BASE	SEMANAL	GASTO CORRIENTE	RECURSOS FEDERALES	1528022	PARTICIPACIONES	0.00	69,100.08	0.00	0.00		3,456.03	0.00		3,270.34	15,457.42	91,145.04	20,911.18	54,686.76		6,202.02			264,228.87
723	MACHETERO	20403	SUB DE LIMPIA	BASE	SEMANAL	GASTO CORRIENTE	RECURSOS FEDERALES	1528022	PARTICIPACIONES	0.00	69,100.08	0.00	0.00		6,911.54	0.00		3,270.34	15,457.42	91,754.32	20,911.18	54,686.76		6,202.02			268,293.66
723	MACHETERO	20403	SUB DE LIMPIA	BASE	SEMANAL	GASTO CORRIENTE	RECURSOS FEDERALES	1528022	PARTICIPACIONES	0.00	69,100.08	0.00	0.00		0.00	0.00						0.00					69,100.08
723	MACHETERO	20403	SUB DE LIMPIA	BASE	SEMANAL	GASTO CORRIENTE	RECURSOS FEDERALES	1528022	PARTICIPACIONES	0.00	69,100.08	0.00	0.00		6,911.54	0.00		3,357.03	15,457.42	115,524.00	21,055.66	54,686.76		6,392.06			292,484.55
723	MACHETERO	20403	SUB DE LIMPIA	BASE	SEMANAL	GASTO CORRIENTE	RECURSOS FEDERALES	1528022	PARTICIPACIONES	0.00	69,100.08	0.00	0.00		3,456.03	0.00		3,270.34	15,415.07	92,481.12	20,868.83	54,686.76		6,178.15			265,456.38
723	MACHETERO	20403	SUB DE LIMPIA	BASE	SEMANAL	GASTO CORRIENTE	RECURSOS FEDERALES	1528022	PARTICIPACIONES	0.00	69,100.08	0.00	0.00		3,456.03	0.00		3,357.03	15,457.42	89,745.68	21,055.66	54,386.76		6,202.02			262,760.68
723	MACHETERO	20403	SUB DE LIMPIA	BASE	SEMANAL	GASTO CORRIENTE	RECURSOS FEDERALES	1528022	PARTICIPACIONES	0.00	69,100.08	0.00	0.00		6,911.54	0.00		3,357.03	15,288.02	82,068.64	20,886.26	54,686.76		6,130.41			258,428.74
723	MACHETERO	20403	SUB DE LIMPIA	BASE	SEMANAL	GASTO CORRIENTE	RECURSOS FEDERALES	1528022	PARTICIPACIONES	0.00	69,100.08	0.00	0.00		3,456.03	0.00		3,270.34	15,457.42	90,831.36	20,911.18	54,761.76		6,202.02			263,990.19
723	MACHETERO	20403	SUB DE LIMPIA	BASE	SEMANAL	GASTO CORRIENTE	RECURSOS FEDERALES	1528022	PARTICIPACIONES	0.00	69,100.08	0.00	0.00		6,911.54	0.00		1,430.78	15,457.42	86,741.76	20,229.46	54,761.76		5,940.05			260,572.85
723	MACHETERO	20403	SUB DE LIMPIA	BASE	SEMANAL	GASTO CORRIENTE	RECURSOS FEDERALES	1528022	PARTICIPACIONES	0.00	69,100.08	0.00	0.00		3,456.03	0.00		3,357.03	15,457.42	41,311.84	21,055.66	54,686.76		6,202.02			214,626.84
723	MACHETERO	20403	SUB DE LIMPIA	BASE	SEMANAL	GASTO CORRIENTE	RECURSOS FEDERALES	1528022	PARTICIPACIONES	0.00	69,100.08	0.00	0.00		3,456.03	0.00		3,357.03	15,457.42	82,803.12	18,184.30	54,836.76		6,202.02			253,396.76
723	MACHETERO	20403	SUB DE LIMPIA	BASE	SEMANAL	GASTO CORRIENTE	RECURSOS FEDERALES	1528022	PARTICIPACIONES	0.00	69,100.08	0.00	0.00		3,456.03	0.00		3,270.34	15,457.42	88,552.88	20,911.18	54,761.76		6,392.06			261,901.75
723	MACHETERO	20403	SUB DE LIMPIA	BASE	SEMANAL	GASTO CORRIENTE	RECURSOS FEDERALES	1528022	PARTICIPACIONES	0.00	69,100.08	0.00	0.00		3,456.03	0.00		3,357.03	15,415.07	77,188.96	18,141.95	54,911.76		6,178.15			247,749.03
723	MACHETERO	20403	SUB DE LIMPIA	BASE	SEMANAL	GASTO CORRIENTE	RECURSOS FEDERALES	1528022	PARTICIPACIONES	0.00	69,100.08	0.00	0.00		3,456.03	0.00		3,270.34	15,457.42	93,557.76	20,911.18	54,836.76		6,392.06			266,981.63
723	MACHETERO	20403	SUB DE LIMPIA	BASE	SEMANAL	GASTO CORRIENTE	RECURSOS FEDERALES	1528022	PARTICIPACIONES	0.00	69,100.08	0.00	0.00		3,456.03	0.00		3,357.03	15,457.42	93,728.16	21,055.66	54,686.76		6,392.06			267,233.20
723	MACHETERO	20403	SUB DE LIMPIA	BASE	SEMANAL	GASTO CORRIENTE	RECURSOS FEDERALES	1528022	PARTICIPACIONES	0.00	69,100.08	0.00	0.00		3,456.03	0.00		3,270.34	15,457.42	5,964.00	20,911.18	54,686.76		453.20			173,299.01
723	MACHETERO	20403	SUB DE LIMPIA	BASE	SEMANAL	GASTO CORRIENTE	RECURSOS FEDERALES	1528022	PARTICIPACIONES	0.00	69,100.08	0.00	0.00		3,456.03	0.00		3,270.34	15,457.42	91,154.08	20,911.18	54,386.76		6,392.06			264,127.95
723	MACHETERO	20403	SUB DE LIMPIA	BASE	SEMANAL	GASTO CORRIENTE	RECURSOS FEDERALES	1528022	PARTICIPACIONES	0.00	69,100.08	0.00	0.00		6,911.54	0.00		3,595.00	16,991.52	31,719.76	23,145.28	55,814.36		6,817.36			214,094.90
723	MACHETERO	20403	SUB DE LIMPIA	BASE	SEMANAL	GASTO CORRIENTE	RECURSOS FEDERALES	1528022	PARTICIPACIONES	0.00	69,100.08	0.00	0.00		3,456.03	0.00		3,595.00	16,991.52	101,887.52	22,986.40	55,814.36		7,026.26			280,857.17
723	MACHETERO	20403	SUB DE LIMPIA	BASE	SEMANAL	GASTO CORRIENTE	RECURSOS FEDERALES	1528022	PARTICIPACIONES	0.00	69,100.08	0.00	0.00		3,456.03	0.00		1,754.98	15,457.42	18,105.12	18,383.98	31,798.32		1,658.87			159,714.80
723	MACHETERO	20403	SUB DE LIMPIA	BASE	SEMANAL	GASTO CORRIENTE	RECURSOS FEDERALES	1528022	PARTICIPACIONES	0.00	69,100.08	0.00	0.00		3,456.03	0.00		1,754.98	15,457.42	14,081.76	18,383.98	28,821.80		1,094.40			152,150.45
723	MACHETERO	20403	SUB DE LIMPIA	BASE	SEMANAL	GASTO CORRIENTE	RECURSOS FEDERALES	1528022	PARTICIPACIONES	0.00	69,100.08	0.00	0.00		3,456.03	0.00		3,270.34	15,457.42	90,789.04	20,570.32	54,686.76		6,219.69			263,549.68
723	MACHETERO	20403	SUB DE LIMPIA	BASE	SEMANAL	GASTO CORRIENTE	RECURSOS FEDERALES	1528022	PARTICIPACIONES	0.00	69,100.08	0.00	0.00		3,456.03	0.00		3,357.03	15,457.42	82,874.08	21,055.66	54,686.76		6,202.02			256,189.08
723	MACHETERO	20403	SUB DE LIMPIA	BASE	SEMANAL	GASTO CORRIENTE	RECURSOS FEDERALES	1528022	PARTICIPACIONES	0.00	69,100.08	0.00	0.00		3,456.03	0.00		3,270.32	15,415.07	82,436.56	20,868.83	54,686.76		6,178.15			255,411.80
723	CHOFER "A"	20403	SUB DE LIMPIA	BASE	SEMANAL	GASTO CORRIENTE	RECURSOS FEDERALES	1528022	PARTICIPACIONES	0.00	69,100.08	0.00	0.00		5,171.01	0.00		2,576.45	23,128.75	2,549.60	27,425.07	51,491.59		7,728.02			189,170.57
723	MACHETERO	20403	SUB DE LIMPIA	BASE	SEMANAL	GASTO CORRIENTE	RECURSOS FEDERALES	1528022	PARTICIPACIONES	0.00	69,100.08	0.00	0.00		3,456.03	0.00		3,270.34	15,457.42	85,378.56	20,911.18	54,641.76		5,938.86			258,154.23
723	MACHETERO	20403	SUB DE LIMPIA	BASE	SEMANAL	GASTO CORRIENTE	RECURSOS FEDERALES	1528022	PARTICIPACIONES	0.00	69,100.08	0.00	0.00		0.00	0.00						0.00					69,100.08
723	MACHETERO	20403	SUB DE LIMPIA	BASE	SEMANAL	GASTO CORRIENTE	RECURSOS FEDERALES	1528022	PARTICIPACIONES	0.00	69,100.08	0.00	0.00		0.00	0.00		3,357.03	15,457.42	49,285.84	21,055.66	51,841.76		6,202.02			216,299.81
723	MACHETERO	20403	SUB DE LIMPIA	BASE	SEMANAL	GASTO CORRIENTE	RECURSOS FEDERALES	1528022	PARTICIPACIONES	0.00	69,100.08	0.00	0.00		3,456.03	0.00		3,357.03	15,330.37	5,623.20	20,928.61	54,686.76		430.53			172,912.61
723	MACHETERO	20403	SUB DE LIMPIA	BASE	SEMANAL	GASTO CORRIENTE	RECURSOS FEDERALES	1528022	PARTICIPACIONES	0.00	69,100.08	0.00	0.00		3,456.03	0.00		3,357.03	15,457.42	105,110.16	21,055.66	54,836.76		6,280.33			278,653.47
723	MACHETERO	20403	SUB DE LIMPIA	BASE	SEMANAL	GASTO CORRIENTE	RECURSOS FEDERALES	1528022	PARTICIPACIONES	0.00	69,100.08	0.00	0.00		3,456.03	0.00		3,270.33	15,457.42	93,387.36	20,885.23	54,761.76		6,392.06			266,710.27
723	MACHETERO	20403	SUB DE LIMPIA	BASE	SEMANAL	GASTO CORRIENTE	RECURSOS FEDERALES	1528022	PARTICIPACIONES	0.00	69,100.08	0.00	0.00		0.00	0.00			508.18	1,022.40	508.18	0.00		226.60			71,365.44
723	MACHETERO	20403	SUB DE LIMPIA	BASE	SEMANAL	GASTO CORRIENTE	RECURSOS FEDERALES	1528022	PARTICIPACIONES	0.00	69,100.08	0.00	0.00		3,456.03	0.00		1,635.17	15,457.42	59,554.80	18,184.30	46,011.60		4,192.10			217,591.50
723	MACHETERO	20403	SUB DE LIMPIA	BASE	SEMANAL	GASTO CORRIENTE	RECURSOS FEDERALES	1528022	PARTICIPACIONES	0.00	69,100.08	0.00	0.00		3,456.03	0.00		3,357.03	15,457.42	852.00	20,885.23	25,811.52		339.90			139,259.21
723	MACHETERO	20403	SUB DE LIMPIA	BASE	SEMANAL	GASTO CORRIENTE	RECURSOS FEDERALES	1528022	PARTICIPACIONES	0.00	69,100.08	0.00	0.00		3,456.03	0.00		3,391.88	15,457.42	94,625.68	21,263.66	55,183.96		6,308.82			268,787.53
723	MACHETERO	20403	SUB DE LIMPIA	BASE	SEMANAL	GASTO CORRIENTE	RECURSOS FEDERALES	1528022	PARTICIPACIONES	0.00	69,100.08	0.00	0.00		0.00	0.00		3,357.02	15,457.42	84,597.52	21,055.66	54,386.76		6,202.02			254,156.48
723	MACHETERO	20403	SUB DE LIMPIA	BASE	SEMANAL	GASTO CORRIENTE	RECURSOS FEDERALES	1528022	PARTICIPACIONES	0.00	69,100.08	0.00	0.00		3,456.03	0.00		2,861.54	15,415.07	40,989.12	19,604.72	54,686.76		6,166.21			212,279.53
723	MACHETERO	20403	SUB DE LIMPIA	BASE	SEMANAL	GASTO CORRIENTE	RECURSOS FEDERALES	1528022	PARTICIPACIONES	0.00	69,100.08	0.00	0.00		0.00	0.00		2,937.39	15,372.72	85,555.28	17,758.74	54,836.76		6,202.02			251,762.99
723	MACHETERO	20403	SUB DE LIMPIA	BASE	SEMANAL	GASTO CORRIENTE	RECURSOS FEDERALES	1528022	PARTICIPACIONES	0.00	69,100.08	0.00	0.00		3,456.03	0.00		2,861.54	15,457.42	85,023.52	20,355.88	54,386.76		6,392.06			257,033.29
723	MACHETERO	20403	SUB DE LIMPIA	BASE	SEMANAL	GASTO CORRIENTE	RECURSOS FEDERALES	1528022	PARTICIPACIONES	0.00	69,100.08	0.00	0.00		3,456.03	0.00		2,937.39	15,457.42	93,171.76	20,355.88	54,686.76		6,202.02			265,367.34
723	MACHETERO	20403	SUB DE LIMPIA	BASE	SEMANAL	GASTO CORRIENTE	RECURSOS FEDERALES	1528022	PARTICIPACIONES	0.00	69,100.08	0.00	0.00		3,456.03	0.00		2,937.40	15,457.42	50,819.44	20,355.88	54,686.76		6,202.02			223,015.03
723	MACHETERO	20403	SUB DE LIMPIA	BASE	SEMANAL	GASTO CORRIENTE	RECURSOS FEDERALES	1528022	PARTICIPACIONES	0.00	69,100.08	0.00	0.00		6,911.54	0.00		3,270.34	15,457.42	89,027.92	20,911.18	54,686.76		6,392.06			265,757.30
723	MACHETERO	20403	SUB DE LIMPIA	BASE	SEMANAL	GASTO CORRIENTE	RECURSOS FEDERALES	1528022	PARTICIPACIONES	0.00	69,100.08	0.00	0.00		3,456.03	0.00		1,506.63		29,479.20		31,514.40		1,504.12			136,560.46
723	MACHETERO	20403	SUB DE LIMPIA	BASE	SEMANAL	GASTO CORRIENTE	RECURSOS FEDERALES	1528022	PARTICIPACIONES	0.00	69,100.08	0.00	0.00	89,240.94	0.00	0.00			11,186.31		11,186.31	29,235.18					209,948.82
723	MACHETERO	20403	SUB DE LIMPIA	BASE	SEMANAL	GASTO CORRIENTE	RECURSOS FEDERALES	1528022	PARTICIPACIONES	0.00	69,100.08	0.00	0.00	87,657.65	0.00	0.00			12,795.92		12,795.92	29,259.42					211,608.99
723	MACHETERO	20403	SUB DE LIMPIA	BASE	SEMANAL	GASTO CORRIENTE	RECURSOS FEDERALES	1528022	PARTICIPACIONES	0.00	69,100.08	0.00	0.00	87,156.71	0.00	0.00			13,980.23		13,980.23	36,682.26					220,899.51
723	MACHETERO	20403	SUB DE LIMPIA	BASE	SEMANAL	GASTO CORRIENTE	RECURSOS FEDERALES	1528022	PARTICIPACIONES	0.00	69,100.08	0.00	0.00	82,288.14	0.00	0.00			9,740.29		9,740.29	29,204.70					200,073.50
723	MACHETERO	20403	SUB DE LIMPIA	BASE	SEMANAL	GASTO CORRIENTE	RECURSOS FEDERALES	1528022	PARTICIPACIONES	0.00	69,100.08	0.00	0.00	81,371.16	0.00	0.00			12,060.77		12,060.77	29,484.44					204,077.22
723	MACHETERO	20403	SUB DE LIMPIA	BASE	SEMANAL	GASTO CORRIENTE	RECURSOS FEDERALES	1528022	PARTICIPACIONES	0.00	69,100.08	0.00	0.00	79,219.68	0.00	0.00			12,952.62		12,952.62	31,730.70					205,955.70
723	MACHETERO	20403	SUB DE LIMPIA	BASE	SEMANAL	GASTO CORRIENTE	RECURSOS FEDERALES	1528022	PARTICIPACIONES	0.00	69,100.08	0.00	0.00	85,965.56	0.00	0.00			14,824.89		14,824.89	36,626.94					221,342.36
723	MACHETERO	20403	SUB DE LIMPIA	BASE	SEMANAL	GASTO CORRIENTE	RECURSOS FEDERALES	1528022	PARTICIPACIONES	0.00	69,100.08	0.00	0.00	92,128.54	0.00	0.00			11,353.90		11,353.90	31,652.18					215,588.60
723	MACHETERO	20403	SUB DE LIMPIA	BASE	SEMANAL	GASTO CORRIENTE	RECURSOS FEDERALES	1528022	PARTICIPACIONES	0.00	69,100.08	0.00	0.00	90,176.56	0.00	0.00			11,234.09		11,234.09	31,651.76					213,396.58
723	MACHETERO	20403	SUB DE LIMPIA	BASE	SEMANAL	GASTO CORRIENTE	RECURSOS FEDERALES	1528022	PARTICIPACIONES	0.00	69,100.08	0.00	0.00		0.00	0.00		2,452.76	15,457.42	91,754.32	19,377.31	54,686.76		6,202.02			259,030.67
723	MACHETERO	20403	SUB DE LIMPIA	BASE	SEMANAL	GASTO CORRIENTE	RECURSOS FEDERALES	1528022	PARTICIPACIONES	0.00	69,100.08	0.00	0.00	93,294.26	0.00	0.00			11,141.98		11,141.98	31,650.92					216,329.22
723	MACHETERO	20403	SUB DE LIMPIA	BASE	SEMANAL	GASTO CORRIENTE	RECURSOS FEDERALES	1528022	PARTICIPACIONES	0.00	69,100.08	0.00	0.00	80,242.52	0.00	0.00			12,730.36		12,730.36	34,194.16					208,997.48
723	MACHETERO	20403	SUB DE LIMPIA	BASE	SEMANAL	GASTO CORRIENTE	RECURSOS FEDERALES	1528022	PARTICIPACIONES	0.00	69,100.08	0.00	0.00	84,296.34	0.00	0.00			14,261.84		14,261.84	36,630.72					218,550.82
723	MACHETERO	20403	SUB DE LIMPIA	BASE	SEMANAL	GASTO CORRIENTE	RECURSOS FEDERALES	1528022	PARTICIPACIONES	0.00	69,100.08	0.00	0.00		0.00	0.00		2,098.14	15,457.42	48,218.24	18,956.32	54,761.76		6,392.06			214,984.02
723	MACHETERO	20403	SUB DE LIMPIA	BASE	SEMANAL	GASTO CORRIENTE	RECURSOS FEDERALES	1528022	PARTICIPACIONES	0.00	69,100.08	0.00	0.00	95,164.98	0.00	0.00			11,768.21		11,768.21	34,064.80					221,866.28
723	MACHETERO	20403	SUB DE LIMPIA	BASE	SEMANAL	GASTO CORRIENTE	RECURSOS FEDERALES	1528022	PARTICIPACIONES	0.00	69,100.08	0.00	0.00	82,281.80	0.00	0.00			11,160.08		11,160.08	26,821.66					200,523.70
723	MACHETERO	20403	SUB DE LIMPIA	BASE	SEMANAL	GASTO CORRIENTE	RECURSOS FEDERALES	1528022	PARTICIPACIONES	0.00	69,100.08	0.00	0.00		3,456.03	0.00		3,690.24	16,991.52	103,346.08	23,145.28	55,769.36		7,026.26			282,524.85
723	MACHETERO	20403	SUB DE LIMPIA	BASE	SEMANAL	GASTO CORRIENTE	RECURSOS FEDERALES	1528022	PARTICIPACIONES	0.00	69,100.08	0.00	0.00		3,456.03	0.00		2,861.54	15,457.42	92,876.16	20,229.46	54,761.76		6,392.06			265,134.51
723	MACHETERO	20403	SUB DE LIMPIA	BASE	SEMANAL	GASTO CORRIENTE	RECURSOS FEDERALES	1528022	PARTICIPACIONES	0.00	69,100.08	0.00	0.00		0.00	0.00		1,399.01	15,457.42	21,137.76	17,790.40	29,010.24		1,973.36			155,868.27
723	MACHETERO	20403	SUB DE LIMPIA	BASE	SEMANAL	GASTO CORRIENTE	RECURSOS FEDERALES	1528022	PARTICIPACIONES	0.00	69,100.08	0.00	0.00		0.00	0.00		2,657.14	15,457.42	110,035.04	19,718.17	54,686.76		6,483.68			278,138.29
723	MACHETERO	20403	SUB DE LIMPIA	BASE	SEMANAL	GASTO CORRIENTE	RECURSOS FEDERALES	1528022	PARTICIPACIONES	0.00	69,100.08	0.00	0.00		0.00	0.00		2,727.59	15,076.27	30,047.36	17,121.43	54,686.76		5,939.44			194,698.93
723	MACHETERO	20403	SUB DE LIMPIA	BASE	SEMANAL	GASTO CORRIENTE	RECURSOS FEDERALES	1528022	PARTICIPACIONES	0.00	69,100.08	0.00	0.00		0.00	0.00		2,517.77	15,457.42		19,485.67	64,189.26		6,202.02			176,952.22
723	MACHETERO	20403	SUB DE LIMPIA	BASE	SEMANAL	GASTO CORRIENTE	RECURSOS FEDERALES	1528022	PARTICIPACIONES	0.00	69,100.08	0.00	0.00		0.00	0.00		2,307.96	15,457.42	38,119.44	19,306.21	54,386.76		6,202.02			204,879.89
723	MACHETERO	20403	SUB DE LIMPIA	BASE	SEMANAL	GASTO CORRIENTE	RECURSOS FEDERALES	1528022	PARTICIPACIONES	0.00	69,100.08	0.00	0.00		0.00	0.00		1,076.16	15,457.42	43,169.52	17,252.02	45,238.64		5,261.49			196,555.33
723	MACHETERO	20403	SUB DE LIMPIA	BASE	SEMANAL	GASTO CORRIENTE	RECURSOS FEDERALES	1528022	PARTICIPACIONES	0.00	69,100.08	0.00	0.00		0.00	0.00		2,098.14	15,457.42	2,932.96	17,252.02	54,386.76		6,202.02			167,429.40
723	MACHETERO	20403	SUB DE LIMPIA	BASE	SEMANAL	GASTO CORRIENTE	RECURSOS FEDERALES	1528022	PARTICIPACIONES	0.00	69,100.08	0.00	0.00		0.00	0.00						0.00					69,100.08
723	MACHETERO	20403	SUB DE LIMPIA	BASE	SEMANAL	GASTO CORRIENTE	RECURSOS FEDERALES	1528022	PARTICIPACIONES	0.00	69,100.08	0.00	0.00		0.00	0.00											69,100.08
723	MACHETERO	20403	SUB DE LIMPIA	BASE	SEMANAL	GASTO CORRIENTE	RECURSOS FEDERALES	1528022	PARTICIPACIONES	0.00	69,100.08	0.00	0.00		0.00	0.00											69,100.08
723	MACHETERO	20403	SUB DE LIMPIA	BASE	SEMANAL	GASTO CORRIENTE	RECURSOS FEDERALES	1528022	PARTICIPACIONES	0.00	71,925.00	0.00	0.00		0.00	0.00		2,127.60	14,196.47	177.36	17,838.37	59,657.53		512.32			166,434.65
724	MAESTRO SOLDADOR	20403	SUB DE LIMPIA	BASE	SEMANAL	GASTO CORRIENTE	RECURSOS FEDERALES	1528022	PARTICIPACIONES	0.00	78,489.36	0.00	0.00		0.00	0.00		2,401.15	17,557.77	89,556.32	21,561.99	56,046.73		6,912.68			272,526.00
725	EMPLEADO DE CUADRILLA MOVIL "B"	20403	SUB DE LIMPIA	BASE	SEMANAL	GASTO CORRIENTE	RECURSOS FEDERALES	1528022	PARTICIPACIONES	0.00	75,958.08	0.00	0.00		22,792.69	0.00		5,074.08	16,991.52	109,113.28	25,452.94	65,166.86		6,817.36			327,366.81
725	EMPLEADO DE CUADRILLA MOVIL "B"	20403	SUB DE LIMPIA	BASE	SEMANAL	GASTO CORRIENTE	RECURSOS FEDERALES	1528022	PARTICIPACIONES	0.00	75,958.08	0.00	0.00		15,194.95	0.00		4,382.16	16,991.52	107,240.48	24,299.11	65,166.86		6,817.36			316,050.52
725	EMPLEADO DE CUADRILLA MOVIL	20403	SUB DE LIMPIA	BASE	SEMANAL	GASTO CORRIENTE	RECURSOS FEDERALES	1528022	PARTICIPACIONES	0.00	75,958.08	0.00	0.00	83,718.90	0.00	0.00			10,692.43		10,692.43	29,198.40					210,260.24
726	EMPLEADO DE CUADRILLA MOVIL "C"	20403	SUB DE LIMPIA	BASE	SEMANAL	GASTO CORRIENTE	RECURSOS FEDERALES	1528022	PARTICIPACIONES	0.00	89,896.20	0.00	0.00		26,974.02	0.00		6,005.21	20,109.44	124,854.00	30,123.40	67,082.73		8,068.18			373,113.18
726	EMPLEADO DE CUADRILLA MOVIL "C"	20403	SUB DE LIMPIA	BASE	SEMANAL	GASTO CORRIENTE	RECURSOS FEDERALES	1528022	PARTICIPACIONES	0.00	89,896.20	0.00	0.00		0.00	0.00		3,191.04	20,109.44	121,925.44	25,430.48	58,180.23		8,315.41			327,048.24
734	VERIFICADOR	20403	SUB DE LIMPIA	BASE	QUINCENAL	GASTO CORRIENTE	RECURSOS FEDERALES	1528022	PARTICIPACIONES	0.00	82,267.56	0.00	0.00		4,113.36	0.00				82,808.60	23,841.26	66,024.26		7,348.38			266,403.42
739	CHOFER "A"	20403	SUB DE LIMPIA	BASE	SEMANAL	GASTO CORRIENTE	RECURSOS FEDERALES	1528022	PARTICIPACIONES	0.00	83,073.96	0.00	0.00		8,309.49	0.00		3,357.03	15,457.42	101,020.96	21,055.66	54,761.76		6,202.02			293,237.90
739	CHOFER "A"	20403	SUB DE LIMPIA	BASE	SEMANAL	GASTO CORRIENTE	RECURSOS FEDERALES	1528022	PARTICIPACIONES	0.00	83,073.96	0.00	0.00		12,463.71	0.00		4,428.63	18,583.32	99,144.80	25,968.29	57,712.61		7,848.05			309,223.37
739	CHOFER "A"	20403	SUB DE LIMPIA	BASE	SEMANAL	GASTO CORRIENTE	RECURSOS FEDERALES	1528022	PARTICIPACIONES	0.00	83,073.96	0.00	0.00		12,463.71	0.00		2,088.76	18,583.32	30,491.20	22,976.29	34,338.79		2,209.38			206,225.41
739	CHOFER "A"	20403	SUB DE LIMPIA	BASE	SEMANAL	GASTO CORRIENTE	RECURSOS FEDERALES	1528022	PARTICIPACIONES	0.00	83,073.96	0.00	0.00		8,309.49	0.00		3,270.34	15,457.42	93,728.16	20,911.18	54,686.76		6,523.99			285,961.30
739	CHOFER "A"	20403	SUB DE LIMPIA	BASE	SEMANAL	GASTO CORRIENTE	RECURSOS FEDERALES	1528022	PARTICIPACIONES	0.00	83,073.96	0.00	0.00		12,463.71	0.00		4,288.19	18,583.32	10,214.88	25,734.20	56,983.89		974.05			212,316.20
740	CHOFER "B"	20403	SUB DE LIMPIA	BASE	SEMANAL	GASTO CORRIENTE	RECURSOS FEDERALES	1528022	PARTICIPACIONES	0.00	84,834.60	0.00	0.00		12,727.55	0.00		4,873.04	18,977.18	13,145.89	27,103.48	29,799.32		1,125.04			192,586.10
740	CHOFER "B"	20403	SUB DE LIMPIA	BASE	SEMANAL	GASTO CORRIENTE	RECURSOS FEDERALES	1528022	PARTICIPACIONES	0.00	84,834.60	0.00	0.00		12,727.55	0.00		4,266.04	18,977.18	114,435.76	25,881.77	56,973.42		7,847.65			325,943.97
740	CHOFER "B"	20403	SUB DE LIMPIA	BASE	SEMANAL	GASTO CORRIENTE	RECURSOS FEDERALES	1528022	PARTICIPACIONES	0.00	84,834.60	0.00	0.00		12,727.55	0.00		4,266.04	18,977.18	174,973.52	26,091.00	57,348.42		7,847.65			387,065.96
740	CHOFER "B"	20403	SUB DE LIMPIA	BASE	SEMANAL	GASTO CORRIENTE	RECURSOS FEDERALES	1528022	PARTICIPACIONES	0.00	84,834.60	0.00	0.00		8,485.21	0.00		4,475.66	19,395.69	100,754.72	26,645.35	57,562.61		7,759.30			309,913.14
740	CHOFER "B"	20403	SUB DE LIMPIA	BASE	SEMANAL	GASTO CORRIENTE	RECURSOS FEDERALES	1528022	PARTICIPACIONES	0.00	84,834.60	0.00	0.00		12,727.55	0.00		4,379.06	18,977.18	112,134.96	26,279.53	57,273.42		7,847.65			324,453.55
740	CHOFER "B"	20403	SUB DE LIMPIA	BASE	SEMANAL	GASTO CORRIENTE	RECURSOS FEDERALES	1528022	PARTICIPACIONES	0.00	84,834.60	0.00	0.00		8,485.21	0.00		4,379.06	18,977.18	109,711.92	26,279.53	57,348.42		7,614.35			317,630.27
740	CHOFER "B"	20403	SUB DE LIMPIA	BASE	SEMANAL	GASTO CORRIENTE	RECURSOS FEDERALES	1528022	PARTICIPACIONES	0.00	84,834.60	0.00	0.00		12,727.55	0.00		4,266.05	18,977.18	115,063.36	26,091.00	57,348.42		7,847.65			327,155.81
740	CHOFER "B"	20403	SUB DE LIMPIA	BASE	SEMANAL	GASTO CORRIENTE	RECURSOS FEDERALES	1528022	PARTICIPACIONES	0.00	84,834.60	0.00	0.00		8,485.21	0.00		4,266.04	18,977.18	115,063.36	26,091.00	57,273.42		7,847.65			322,838.46
740	CHOFER "B"	20403	SUB DE LIMPIA	BASE	SEMANAL	GASTO CORRIENTE	RECURSOS FEDERALES	1528022	PARTICIPACIONES	0.00	84,834.60	0.00	0.00		12,727.55	0.00		4,221.78	18,977.18	114,456.16	26,017.22	57,009.41		7,808.14			326,052.04
740	CHOFER "B"	20403	SUB DE LIMPIA	BASE	SEMANAL	GASTO CORRIENTE	RECURSOS FEDERALES	1528022	PARTICIPACIONES	0.00	84,834.60	0.00	0.00		12,727.55	0.00		4,177.52	18,583.32	112,651.52	25,549.58	57,133.89		7,684.65			323,342.63
740	CHOFER "B"	20403	SUB DE LIMPIA	BASE	SEMANAL	GASTO CORRIENTE	RECURSOS FEDERALES	1528022	PARTICIPACIONES	0.00	84,834.60	0.00	0.00		8,485.21	0.00		3,931.78	18,977.19	112,701.68	25,533.67	56,758.89		7,690.73			318,913.75
740	CHOFER "B"	20403	SUB DE LIMPIA	BASE	SEMANAL	GASTO CORRIENTE	RECURSOS FEDERALES	1528022	PARTICIPACIONES	0.00	84,834.60	0.00	0.00		8,485.21	0.00		2,007.55	18,977.18	57,216.20	25,849.98	44,831.46		4,616.08			246,818.26
740	CHOFER "B"	20403	SUB DE LIMPIA	BASE	SEMANAL	GASTO CORRIENTE	RECURSOS FEDERALES	1528022	PARTICIPACIONES	0.00	84,834.60	0.00	0.00		4,242.34	0.00		3,270.34	18,977.18	2,153.28	24,430.94	26,155.98		1,258.55			165,323.21
741	CHOFER "C"	20403	SUB DE LIMPIA	BASE	SEMANAL	GASTO CORRIENTE	RECURSOS FEDERALES	1528022	PARTICIPACIONES	0.00	86,705.52	0.00	0.00		26,017.20	0.00		5,642.48		184,382.08	10,007.40	57,580.87		8,243.76			378,579.31
741	CHOFER "C"	20403	SUB DE LIMPIA	BASE	SEMANAL	GASTO CORRIENTE	RECURSOS FEDERALES	1528022	PARTICIPACIONES	0.00	86,705.52	0.00	0.00		21,681.00	0.00		5,129.52	19,395.69	151,122.24	28,547.69	57,730.87		8,020.41			378,332.94
741	CHOFER "C"	20403	SUB DE LIMPIA	BASE	SEMANAL	GASTO CORRIENTE	RECURSOS FEDERALES	1528022	PARTICIPACIONES	0.00	86,705.52	0.00	0.00		21,681.00	0.00		5,129.52	19,395.69	117,580.48	28,547.69	57,655.87		8,020.41			344,716.18
741	CHOFER "C"	20403	SUB DE LIMPIA	BASE	SEMANAL	GASTO CORRIENTE	RECURSOS FEDERALES	1528022	PARTICIPACIONES	0.00	86,705.52	0.00	0.00		26,017.20	0.00		5,642.48	19,395.69	117,580.48	29,403.09	57,655.87		8,020.41			350,420.74
741	CHOFER "C"	20403	SUB DE LIMPIA	BASE	SEMANAL	GASTO CORRIENTE	RECURSOS FEDERALES	1528022	PARTICIPACIONES	0.00	86,705.52	0.00	0.00		21,681.00	0.00		5,129.52	19,395.69	116,725.44	27,949.69	57,580.87		8,020.41			343,188.14
741	CHOFER "C"	20403	SUB DE LIMPIA	BASE	SEMANAL	GASTO CORRIENTE	RECURSOS FEDERALES	1528022	PARTICIPACIONES	0.00	86,705.52	0.00	0.00		17,344.80	0.00		5,792.03	19,395.69	114,035.36	29,054.35	57,580.87		7,781.96			337,690.58
741	CHOFER "C"	20403	SUB DE LIMPIA	BASE	SEMANAL	GASTO CORRIENTE	RECURSOS FEDERALES	1528022	PARTICIPACIONES	0.00	86,705.52	0.00	0.00		26,017.20	0.00		5,642.48	19,395.69	115,836.32	29,403.09	57,580.87		7,781.96			348,363.13
741	CHOFER "C"	20403	SUB DE LIMPIA	BASE	SEMANAL	GASTO CORRIENTE	RECURSOS FEDERALES	1528022	PARTICIPACIONES	0.00	86,705.52	0.00	0.00		21,681.00	0.00		5,265.48	19,395.69	127,538.40	28,176.29	57,580.87		7,781.96			354,125.21
741	CHOFER "C"	20403	SUB DE LIMPIA	BASE	SEMANAL	GASTO CORRIENTE	RECURSOS FEDERALES	1528022	PARTICIPACIONES	0.00	86,705.52	0.00	0.00		26,017.20	0.00		5,792.02	19,395.69	119,850.24	29,054.35	57,580.87		8,020.41			352,416.30

741	CHOFER "C"	20403	SUB DE LIMPIA	BASE	SEMANAL	GASTO CORRIENTE	RECURSOS FEDERALES	1528022	PARTICIPACIONES			0.00	86,705.52	0.00	0.00		21,681.00	0.00		5,129.52	19,395.69	112,584.48	28,547.69	57,580.87		8,020.41			339,645.18
741	CHOFER "C"	20403	SUB DE LIMPIA	BASE	SEMANAL	GASTO CORRIENTE	RECURSOS FEDERALES	1528022	PARTICIPACIONES			0.00	86,705.52	0.00	0.00		21,681.00	0.00		5,129.52	19,395.69	117,580.48	27,949.69	57,580.87		8,020.41			344,043.18
741	CHOFER "C"	20403	SUB DE LIMPIA	BASE	SEMANAL	GASTO CORRIENTE	RECURSOS FEDERALES	1528022	PARTICIPACIONES			0.00	86,705.52	0.00	0.00		26,017.20	0.00		5,642.47	19,395.69	90,162.40	19,395.69	57,280.87		7,781.96			312,381.80
741	CHOFER "C"	20403	SUB DE LIMPIA	BASE	SEMANAL	GASTO CORRIENTE	RECURSOS FEDERALES	1528022	PARTICIPACIONES			0.00	86,705.52	0.00	0.00		21,681.00	0.00		5,642.48	19,395.69	117,580.48	28,805.09	57,580.87		8,020.41			345,411.54
741	CHOFER "C"	20403	SUB DE LIMPIA	BASE	SEMANAL	GASTO CORRIENTE	RECURSOS FEDERALES	1528022	PARTICIPACIONES			0.00	86,705.52	0.00	0.00		26,017.20	0.00	5,343.25	5,642.48	19,395.69	168,145.60	29,403.09	57,580.87		8,020.41			406,254.11
741	CHOFER "C"	20403	SUB DE LIMPIA	BASE	SEMANAL	GASTO CORRIENTE	RECURSOS FEDERALES	1528022	PARTICIPACIONES			0.00	86,705.52	0.00	0.00		21,681.00	0.00		5,129.52	19,395.69	90,557.92	26,666.59	57,655.87		7,781.96			315,574.07
741	CHOFER "C"	20403	SUB DE LIMPIA	BASE	SEMANAL	GASTO CORRIENTE	RECURSOS FEDERALES	1528022	PARTICIPACIONES			0.00	86,705.52	0.00	0.00		21,681.00	0.00		5,129.52	19,395.69	117,580.48	27,949.69	57,655.87		8,020.41			344,118.18
741	CHOFER "C"	20403	SUB DE LIMPIA	BASE	SEMANAL	GASTO CORRIENTE	RECURSOS FEDERALES	1528022	PARTICIPACIONES			0.00	86,705.52	0.00	0.00		21,681.00	0.00		5,265.48	19,395.69	113,832.96	27,962.44	57,580.87		7,781.96			340,205.92
741	CHOFER "C"	20403	SUB DE LIMPIA	BASE	SEMANAL	GASTO CORRIENTE	RECURSOS FEDERALES	1528022	PARTICIPACIONES			0.00	86,705.52	0.00	0.00		21,681.00	0.00		5,265.48	19,395.69	117,580.48	27,962.44	57,655.87		8,020.41			344,266.89
741	CHOFER "C"	20403	SUB DE LIMPIA	BASE	SEMANAL	GASTO CORRIENTE	RECURSOS FEDERALES	1528022	PARTICIPACIONES			0.00	86,705.52	0.00	0.00		21,681.00	0.00		5,642.48	19,395.69	184,168.32	29,403.09	57,730.87		8,020.41			412,747.38
741	CHOFER "C"	20403	SUB DE LIMPIA	BASE	SEMANAL	GASTO CORRIENTE	RECURSOS FEDERALES	1528022	PARTICIPACIONES			0.00	86,705.52	0.00	0.00		26,017.20	0.00		5,642.48	19,395.69	183,954.56	29,403.09	57,580.87		8,020.41			416,719.82
741	CHOFER "C"	20403	SUB DE LIMPIA	BASE	SEMANAL	GASTO CORRIENTE	RECURSOS FEDERALES	1528022	PARTICIPACIONES			0.00	86,705.52	0.00	0.00		26,017.20	0.00		5,642.48	19,395.69	117,580.48	29,403.09	57,730.87		8,020.41			350,495.74
741	CHOFER "C"	20403	SUB DE LIMPIA	BASE	SEMANAL	GASTO CORRIENTE	RECURSOS FEDERALES	1528022	PARTICIPACIONES			0.00	86,705.52	0.00	0.00		21,681.00	0.00		5,792.03	19,395.69	116,084.16	29,652.35	57,580.87		8,020.41			344,912.03
741	CHOFER "C"	20403	SUB DE LIMPIA	BASE	SEMANAL	GASTO CORRIENTE	RECURSOS FEDERALES	1528022	PARTICIPACIONES			0.00	86,705.52	0.00	0.00		21,681.00	0.00		5,642.48	19,395.69	117,580.48	29,403.09	57,655.87		8,020.41			346,084.54
741	CHOFER "C"	20403	SUB DE LIMPIA	BASE	SEMANAL	GASTO CORRIENTE	RECURSOS FEDERALES	1528022	PARTICIPACIONES			0.00	86,705.52	0.00	0.00		21,681.00	0.00	5,343.25	5,792.03	19,395.69	110,312.64	29,652.35	57,580.87		8,020.41			344,483.76
741	CHOFER "C"	20403	SUB DE LIMPIA	BASE	SEMANAL	GASTO CORRIENTE	RECURSOS FEDERALES	1528022	PARTICIPACIONES			0.00	86,705.52	0.00	0.00		17,344.80	0.00		5,129.52	19,395.69	117,366.72	27,949.69	57,280.87		8,020.41			339,193.22
741	CHOFER "C"	20403	SUB DE LIMPIA	BASE	SEMANAL	GASTO CORRIENTE	RECURSOS FEDERALES	1528022	PARTICIPACIONES			0.00	86,705.52	0.00	0.00		21,681.00	0.00		5,129.52	19,395.69	117,580.48	27,949.69	57,580.87		8,020.41			344,043.18
741	CHOFER "C"	20403	SUB DE LIMPIA	BASE	SEMANAL	GASTO CORRIENTE	RECURSOS FEDERALES	1528022	PARTICIPACIONES			0.00	86,705.52	0.00	0.00		21,681.00	0.00	4,951.32	5,129.52	19,395.69	117,580.48	27,949.69	57,655.87		8,243.76			349,292.85
741	CHOFER "C"	20403	SUB DE LIMPIA	BASE	SEMANAL	GASTO CORRIENTE	RECURSOS FEDERALES	1528022	PARTICIPACIONES			0.00	86,705.52	0.00	0.00		21,681.00	0.00		5,642.48	19,395.69	117,580.48	29,403.09	57,580.87		8,020.41			346,009.54
741	CHOFER "C"	20403	SUB DE LIMPIA	BASE	SEMANAL	GASTO CORRIENTE	RECURSOS FEDERALES	1528022	PARTICIPACIONES			0.00	86,705.52	0.00	0.00		17,344.80	0.00	4,488.33	4,616.56	19,395.69	113,573.76	27,094.29	57,580.87		8,020.41			338,820.23
741	CHOFER "C"	20403	SUB DE LIMPIA	BASE	SEMANAL	GASTO CORRIENTE	RECURSOS FEDERALES	1528022	PARTICIPACIONES			0.00	86,705.52	0.00	0.00		21,681.00	0.00		5,642.48	19,395.69	114,160.32	29,403.09	57,730.87		8,020.41			342,739.38
741	CHOFER "C"	20403	SUB DE LIMPIA	BASE	SEMANAL	GASTO CORRIENTE	RECURSOS FEDERALES	1528022	PARTICIPACIONES			0.00	86,705.52	0.00	0.00		21,681.00	0.00		5,265.48	19,395.69	127,110.88	27,962.44	57,655.87		8,020.41			353,797.29
741	CHOFER "C"	20403	SUB DE LIMPIA	BASE	SEMANAL	GASTO CORRIENTE	RECURSOS FEDERALES	1528022	PARTICIPACIONES			0.00	86,705.52	0.00	0.00		21,681.00	0.00		5,385.99	19,395.69	117,580.48	28,377.39	57,580.87		8,020.41			344,727.35
741	CHOFER "C"	20403	SUB DE LIMPIA	BASE	SEMANAL	GASTO CORRIENTE	RECURSOS FEDERALES	1528022	PARTICIPACIONES			0.00	86,705.52	0.00	0.00		17,344.80	0.00		4,873.04	19,395.69	117,580.48	27,521.99	57,580.87		8,020.41			339,022.80
741	CHOFER "C"	20403	SUB DE LIMPIA	BASE	SEMANAL	GASTO CORRIENTE	RECURSOS FEDERALES	1528022	PARTICIPACIONES			0.00	86,705.52	0.00	0.00		13,008.60	0.00	4,488.33	4,873.04	19,395.69	117,580.48	27,478.44	57,580.87		8,020.41			339,131.38
741	CHOFER "C"	20403	SUB DE LIMPIA	BASE	SEMANAL	GASTO CORRIENTE	RECURSOS FEDERALES	1528022	PARTICIPACIONES			0.00	86,705.52	0.00	0.00		17,344.80	0.00		4,738.93	19,395.69	107,533.76	27,298.23	57,580.87		8,020.41			328,618.21
741	CHOFER "C"	20403	SUB DE LIMPIA	BASE	SEMANAL	GASTO CORRIENTE	RECURSOS FEDERALES	1528022	PARTICIPACIONES			0.00	86,705.52	0.00	0.00		17,344.80	0.00		4,566.78	19,395.69	116,532.80	27,011.13	57,577.90		7,978.56			337,113.18
741	CHOFER "C"	20403	SUB DE LIMPIA	BASE	SEMANAL	GASTO CORRIENTE	RECURSOS FEDERALES	1528022	PARTICIPACIONES			0.00	86,705.52	0.00	0.00		17,344.80	0.00		4,616.56	19,395.69	117,580.48	27,094.29	57,580.87		8,020.41			338,338.62
741	CHOFER "C"	20403	SUB DE LIMPIA	BASE	SEMANAL	GASTO CORRIENTE	RECURSOS FEDERALES	1528022	PARTICIPACIONES			0.00	86,705.52	0.00	0.00		17,344.80	0.00		4,616.56	19,395.69	117,152.96	27,094.29	57,580.87		8,020.41			337,911.10
741	CHOFER "C"	20403	SUB DE LIMPIA	BASE	SEMANAL	GASTO CORRIENTE	RECURSOS FEDERALES	1528022	PARTICIPACIONES			0.00	86,705.52	0.00	0.00		13,008.60	0.00		4,266.04	19,395.70	115,117.04	26,300.29	57,273.42		7,854.11			329,920.72
741	CHOFER "C"	20403	SUB DE LIMPIA	BASE	SEMANAL	GASTO CORRIENTE	RECURSOS FEDERALES	1528022	PARTICIPACIONES			0.00	86,705.52	0.00	0.00		8,672.40	0.00		4,475.66	19,395.69	117,580.48	26,859.20	57,730.87		8,020.41			329,440.23
741	CHOFER "C"	20403	SUB DE LIMPIA	BASE	SEMANAL	GASTO CORRIENTE	RECURSOS FEDERALES	1528022	PARTICIPACIONES			0.00	86,705.52	0.00	0.00		13,008.60	0.00		4,266.04	18,977.18	111,716.16	25,672.54	57,348.42		7,847.65			325,542.11
741	CHOFER "C"	20403	SUB DE LIMPIA	BASE	SEMANAL	GASTO CORRIENTE	RECURSOS FEDERALES	1528022	PARTICIPACIONES			0.00	86,705.52	0.00	0.00		13,008.60	0.00		4,360.10	19,342.55	109,737.44	26,399.60	57,580.87		7,722.07			324,856.75
741	CHOFER "C"	20403	SUB DE LIMPIA	BASE	SEMANAL	GASTO CORRIENTE	RECURSOS FEDERALES	1528022	PARTICIPACIONES			0.00	86,705.52	0.00	0.00		13,008.60	0.00		4,475.66	19,395.69	153,889.76	26,859.20	57,655.87		8,020.41			370,010.71
741	CHOFER "C"	20403	SUB DE LIMPIA	BASE	SEMANAL	GASTO CORRIENTE	RECURSOS FEDERALES	1528022	PARTICIPACIONES			0.00	86,705.52	0.00	0.00		13,008.60	0.00		6,655.11	19,395.69	117,580.48	26,857.16	57,580.87		8,020.41			335,803.84
741	CHOFER "C"	20403	SUB DE LIMPIA	BASE	SEMANAL	GASTO CORRIENTE	RECURSOS FEDERALES	1528022	PARTICIPACIONES			0.00	86,705.52	0.00	0.00		13,008.60	0.00		4,428.63	19,395.69	113,576.64	26,780.66	57,468.34		7,649.88			329,013.96
741	CHOFER "C"	20403	SUB DE LIMPIA	BASE	SEMANAL	GASTO CORRIENTE	RECURSOS FEDERALES	1528022	PARTICIPACIONES			0.00	86,705.52	0.00	0.00		13,008.60	0.00		4,360.10	19,395.69	116,511.68	26,666.59	57,580.87		8,020.41			332,249.46
741	CHOFER "C"	20403	SUB DE LIMPIA	BASE	SEMANAL	GASTO CORRIENTE	RECURSOS FEDERALES	1528022	PARTICIPACIONES			0.00	86,705.52	0.00	0.00		4,336.20	0.00		4,015.10	19,395.69	2,092.00	22,743.37	50,871.62		5,588.17			195,747.67
741	CHOFER "C"	20403	SUB DE LIMPIA	BASE	SEMANAL	GASTO CORRIENTE	RECURSOS FEDERALES	1528022	PARTICIPACIONES			0.00	86,705.52	0.00	0.00		4,336.20	0.00		4,103.62	19,395.69	117,580.48	26,238.89	57,580.87		8,020.41			323,961.68
804	INTENDENTE	20403	SUB DE LIMPIA	BASE	SEMANAL	GASTO CORRIENTE	RECURSOS FEDERALES	1528022	PARTICIPACIONES			0.00	69,100.08	0.00	0.00	72,269.32	0.00	0.00			11,401.63		11,401.63	29,268.84					193,441.50
804	INTENDENTE	20403	SUB DE LIMPIA	BASE	SEMANAL	GASTO CORRIENTE	RECURSOS FEDERALES	1528022	PARTICIPACIONES			0.00	69,100.08	0.00	0.00		0.00	0.00		2,043.96	16,181.33	86,393.28	19,589.93	47,978.40		6,570.10			247,857.08
804	INTENDENTE	20403	SUB DE LIMPIA	BASE	QUINCENAL	GASTO CORRIENTE	RECURSOS FEDERALES	1528022	PARTICIPACIONES			0.00	71,961.36	0.00	0.00		0.00	0.00						0.00					71,961.36
804	INTENDENTE	20403	SUB DE LIMPIA	BASE	SEMANAL	GASTO CORRIENTE	RECURSOS FEDERALES	1528022	PARTICIPACIONES			0.00	71,961.36	0.00	0.00		7,197.80	0.00		3,496.12	14,203.65		20,033.57	68,840.35		6,656.69			192,389.54
806	AUXILIAR DE COCINA	20403	SUB DE LIMPIA	BASE	SEMANAL	GASTO CORRIENTE	RECURSOS FEDERALES	1528022	PARTICIPACIONES			0.00	68,036.40	0.00	0.00	90,634.24	0.00	0.00			11,073.85		11,073.85	31,631.60					212,449.94
806	AUXILIAR DE COCINA	20403	SUB DE LIMPIA	BASE	SEMANAL	GASTO CORRIENTE	RECURSOS FEDERALES	1528022	PARTICIPACIONES			0.00	68,036.40	0.00	0.00	48,832.66	0.00	0.00			7,965.91		7,965.91	17,050.04					149,850.92
807	VELADOR	20403	SUB DE LIMPIA	BASE	SEMANAL	GASTO CORRIENTE	RECURSOS FEDERALES	1528022	PARTICIPACIONES			0.00	72,767.64	0.00	0.00		10,917.67	0.00		1,937.19	16,277.84	56,934.40	22,910.12	55,289.79		6,531.04			243,565.69
807	VELADOR	20403	SUB DE LIMPIA	BASE	SEMANAL	GASTO CORRIENTE	RECURSOS FEDERALES	1528022	PARTICIPACIONES			0.00	72,767.64	0.00	0.00		10,917.67	0.00		3,659.16	16,277.84	53,414.26	19,329.00	55,289.79		6,531.04			238,186.40
807	VELADOR	20403	SUB DE LIMPIA	BASE	SEMANAL	GASTO CORRIENTE	RECURSOS FEDERALES	1528022	PARTICIPACIONES			0.00	72,767.64	0.00	0.00		10,917.67	0.00		3,659.15	16,277.84	60,726.80	22,003.22	64,642.29		6,731.16			257,725.77
807	VELADOR	20403	SUB DE LIMPIA	BASE	SEMANAL	GASTO CORRIENTE	RECURSOS FEDERALES	1528022	PARTICIPACIONES			0.00	72,767.64	0.00	0.00		0.00	0.00		2,872.35	16,277.84	43,824.32	21,067.82	64,267.29		6,531.04			227,608.30
807	VELADOR	20403	SUB DE LIMPIA	BASE	SEMANAL	GASTO CORRIENTE	RECURSOS FEDERALES	1528022	PARTICIPACIONES			0.00	72,767.64	0.00	0.00		0.00	0.00				7,177.60		33,216.96		3,770.60			116,932.80
807	VELADOR	20403	SUB DE LIMPIA	BASE	SEMANAL	GASTO CORRIENTE	RECURSOS FEDERALES	1528022	PARTICIPACIONES			0.00	72,767.64	0.00	0.00		0.00	0.00		2,209.50	16,277.84	43,117.52	19,962.44	52,144.79		6,623.87			213,103.60
807	VELADOR	20403	SUB DE LIMPIA	BASE	SEMANAL	GASTO CORRIENTE	RECURSOS FEDERALES	1528022	PARTICIPACIONES			0.00	72,767.64	0.00	0.00	73,285.62	0.00	0.00			10,686.23		10,686.23	29,303.58					196,729.30
807	VELADOR	20403	SUB DE LIMPIA	BASE	SEMANAL	GASTO CORRIENTE	RECURSOS FEDERALES	1528022	PARTICIPACIONES			0.00	72,767.64	0.00	0.00		0.00	0.00		2,430.45	16,277.84	54,781.12	20,330.90	55,364.79		6,531.04			228,483.78
807	VELADOR	20403	SUB DE LIMPIA	BASE	QUINCENAL	GASTO CORRIENTE	RECURSOS FEDERALES	1528022	PARTICIPACIONES			0.00	75,592.32	0.00	0.00		3,779.76	0.00		3,627.26	14,920.32	49,013.76	21,126.08	63,707.66		6,803.55			238,570.71
809	ASEADOR	20403	SUB DE LIMPIA	BASE	SEMANAL	GASTO CORRIENTE	RECURSOS FEDERALES	1528022	PARTICIPACIONES			0.00	70,090.56	0.00	0.00		10,515.65	0.00		3,405.12	15,678.98	50,173.20	21,357.38	64,202.20		6,290.76			241,713.85
809	ASEADOR	20403	SUB DE LIMPIA	BASE	SEMANAL	GASTO CORRIENTE	RECURSOS FEDERALES	1528022	PARTICIPACIONES			0.00	70,090.56	0.00	0.00		3,505.04	0.00		3,405.12	15,678.98	103,793.20	21,357.38	54,549.70		6,290.76			278,670.74
810	ASEADOR DE INODOROS	20403	SUB DE LIMPIA	BASE	SEMANAL	GASTO CORRIENTE	RECURSOS FEDERALES	1528022	PARTICIPACIONES			0.00	70,090.56	0.00	0.00		17,526.26	0.00		4,256.40	15,678.98	52,246.80	22,776.98	54,849.70		6,290.76			243,716.44
810	ASEADOR DE INODOROS	20403	SUB DE LIMPIA	BASE	SEMANAL	GASTO CORRIENTE	RECURSOS FEDERALES	1528022	PARTICIPACIONES			0.00	70,090.56	0.00	0.00		3,505.04	0.00		2,646.51	15,678.98	44,643.60	20,092.33	54,699.70		6,290.76			217,647.48
810	ASEADOR DE INODOROS	20403	SUB DE LIMPIA	BASE	SEMANAL	GASTO CORRIENTE	RECURSOS FEDERALES	1528022	PARTICIPACIONES			0.00	70,090.56	0.00	0.00		3,505.04	0.00		2,766.65	15,593.07	68,196.40	20,206.77	54,849.70		6,242.34			241,450.53
811	BARRENDERO	20403	SUB DE LIMPIA	BASE	SEMANAL	GASTO CORRIENTE	RECURSOS FEDERALES	1528022	PARTICIPACIONES			0.00	69,100.08	0.00	0.00		17,279.10	0.00	3,747.26	4,196.28	15,457.42	74,267.76	22,455.22	42,525.32		6,202.02			255,230.46
811	BARRENDERO	20403	SUB DE LIMPIA	BASE	SEMANAL	GASTO CORRIENTE	RECURSOS FEDERALES	1528022	PARTICIPACIONES			0.00	69,100.08	0.00	0.00		17,279.10	0.00		4,196.28	15,415.07	52,200.72	22,412.87	54,686.76		6,178.15			241,469.03
811	BARRENDERO	20403	SUB DE LIMPIA	BASE	SEMANAL	GASTO CORRIENTE	RECURSOS FEDERALES	1528022	PARTICIPACIONES			0.00	69,100.08	0.00	0.00		17,279.10	0.00	3,747.26	4,196.28	15,457.42	100,589.36	22,455.22	54,761.76		6,202.02			293,788.50
811	BARRENDERO	20403	SUB DE LIMPIA	BASE	SEMANAL	GASTO CORRIENTE	RECURSOS FEDERALES	1528022	PARTICIPACIONES			0.00	69,100.08	0.00	0.00		17,279.10	0.00		4,196.28	15,457.42	39,930.56	22,455.22	54,686.76		6,202.02			229,307.44
811	BARRENDERO	20403	SUB DE LIMPIA	BASE	SEMANAL	GASTO CORRIENTE	RECURSOS FEDERALES	1528022	PARTICIPACIONES			0.00	69,100.08	0.00	0.00		20,735.13	0.00		4,615.91	15,457.42	102,688.40	23,155.00	54,686.76		6,392.06			296,830.76
811	BARRENDERO	20403	SUB DE LIMPIA	BASE	SEMANAL	GASTO CORRIENTE	RECURSOS FEDERALES	1528022	PARTICIPACIONES			0.00	69,100.08	0.00	0.00		20,735.13	0.00		4,615.91	15,457.42	53,052.72	23,155.00	54,386.76		6,202.02			246,705.04
811	BARRENDERO	20403	SUB DE LIMPIA	BASE	SEMANAL	GASTO CORRIENTE	RECURSOS FEDERALES	1528022	PARTICIPACIONES			0.00	69,100.08	0.00	0.00		20,735.13	0.00		4,615.91	15,457.42	65,520.40	23,155.00	54,686.76		6,202.02			259,472.72
811	BARRENDERO	20403	SUB DE LIMPIA	BASE	SEMANAL	GASTO CORRIENTE	RECURSOS FEDERALES	1528022	PARTICIPACIONES			0.00	69,100.08	0.00	0.00		17,279.10	0.00		4,406.09	15,415.07	89,735.28	22,762.76	54,686.76		6,178.15			279,563.29
811	BARRENDERO	20403	SUB DE LIMPIA	BASE	SEMANAL	GASTO CORRIENTE	RECURSOS FEDERALES	1528022	PARTICIPACIONES			0.00	69,100.08	0.00	0.00		17,279.10	0.00		4,196.28	15,457.42	95,863.36	22,455.22	54,686.76		6,202.02			285,240.24
811	BARRENDERO	20403	SUB DE LIMPIA	BASE	SEMANAL	GASTO CORRIENTE	RECURSOS FEDERALES	1528022	PARTICIPACIONES			0.00	69,100.08	0.00	0.00		17,279.10	0.00	3,945.92	4,196.28	15,457.42	52,191.68	22,284.79	54,686.76		6,392.06			245,534.09
811	BARRENDERO	20403	SUB DE LIMPIA	BASE	SEMANAL	GASTO CORRIENTE	RECURSOS FEDERALES	1528022	PARTICIPACIONES			0.00	69,100.08	0.00	0.00		17,279.10	0.00		3,986.46	15,372.72	37,033.76	22,020.63	54,686.76		6,154.28			225,633.79
811	BARRENDERO	20403	SUB DE LIMPIA	BASE	SEMANAL	GASTO CORRIENTE	RECURSOS FEDERALES	1528022	PARTICIPACIONES			0.00	69,100.08	0.00	0.00		20,735.13	0.00		4,615.90	15,457.42	53,411.60	23,155.00	54,686.76		6,392.06			247,553.95
811	BARRENDERO	20403	SUB DE LIMPIA	BASE	SEMANAL	GASTO CORRIENTE	RECURSOS FEDERALES	1528022	PARTICIPACIONES			0.00	69,100.08	0.00	0.00		17,279.10	0.00		4,615.91	15,457.42	49,303.92	22,984.57	54,686.76		6,202.02			239,629.78
811	BARRENDERO	20403	SUB DE LIMPIA	BASE	SEMANAL	GASTO CORRIENTE	RECURSOS FEDERALES	1528022	PARTICIPACIONES			0.00	69,100.08	0.00	0.00		17,279.10	0.00		4,196.28	15,457.42	106,302.96	22,455.22	54,686.76		6,392.06			295,869.88
811	BARRENDERO	20403	SUB DE LIMPIA	BASE	SEMANAL	GASTO CORRIENTE	RECURSOS FEDERALES	1528022	PARTICIPACIONES			0.00	69,100.08	0.00	0.00		17,279.10	0.00		4,196.28	15,457.42	52,882.32	22,455.22	54,761.76		6,202.02			242,334.20
811	BARRENDERO	20403	SUB DE LIMPIA	BASE	SEMANAL	GASTO CORRIENTE	RECURSOS FEDERALES	1528022	PARTICIPACIONES			0.00	69,100.08	0.00	0.00		17,279.10	0.00	3,747.26	4,196.28	15,457.42	51,859.92	22,455.22	54,686.76		6,202.02			244,984.06
811	BARRENDERO	20403	SUB DE LIMPIA	BASE	SEMANAL	GASTO CORRIENTE	RECURSOS FEDERALES	1528022	PARTICIPACIONES			0.00	69,100.08	0.00	0.00		17,279.10	0.00		4,615.91	15,457.42	52,371.12	23,155.00	54,686.76		6,202.02			242,867.41
811	BARRENDERO	20403	SUB DE LIMPIA	BASE	SEMANAL	GASTO CORRIENTE	RECURSOS FEDERALES	1528022	PARTICIPACIONES			0.00	69,100.08	0.00	0.00		17,279.10	0.00		4,196.28	15,457.42	51,859.92	22,105.33	54,836.76		6,202.02			241,036.91
811	BARRENDERO	20403	SUB DE LIMPIA	BASE	SEMANAL	GASTO CORRIENTE	RECURSOS FEDERALES	1528022	PARTICIPACIONES			0.00	69,100.08	0.00	0.00		13,823.07	0.00		3,986.46	15,457.42	55,545.44	22,105.33	54,686.76		6,202.02			240,906.58
811	BARRENDERO	20403	SUB DE LIMPIA	BASE	SEMANAL	GASTO CORRIENTE	RECURSOS FEDERALES	1528022	PARTICIPACIONES			0.00	69,100.08	0.00	0.00		20,735.13	0.00		4,615.91	15,457.42	52,334.96	22,984.57	54,686.76		6,392.06			246,306.89
811	BARRENDERO	20403	SUB DE LIMPIA	BASE	SEMANAL	GASTO CORRIENTE	RECURSOS FEDERALES	1528022	PARTICIPACIONES			0.00	69,100.08	0.00	0.00		17,279.10	0.00	4,484.00	4,615.91	15,457.42	123,182.96	23,155.00	54,686.76		6,392.06			318,353.29
811	BARRENDERO	20403	SUB DE LIMPIA	BASE	SEMANAL	GASTO CORRIENTE	RECURSOS FEDERALES	1528022	PARTICIPACIONES			0.00	69,100.08	0.00	0.00		13,823.07	0.00		4,406.10	15,457.42	72,972.80	22,805.11	54,686.76		6,202.02			259,453.36
811	BARRENDERO	20403	SUB DE LIMPIA	BASE	SEMANAL	GASTO CORRIENTE	RECURSOS FEDERALES	1528022	PARTICIPACIONES			0.00	69,100.08	0.00	0.00		17,279.10	0.00		4,196.28	15,415.07	48,782.32	22,412.87	54,686.76		6,106.54			237,979.02
811	BARRENDERO	20403	SUB DE LIMPIA	BASE	SEMANAL	GASTO CORRIENTE	RECURSOS FEDERALES	1528022	PARTICIPACIONES			0.00	69,100.08	0.00	0.00		20,735.13	0.00	4,258.25	4,615.91	15,457.42	46,325.76	22,975.54	54,686.76		6,202.02			244,356.87
811	BARRENDERO	20403	SUB DE LIMPIA	BASE	SEMANAL	GASTO CORRIENTE	RECURSOS FEDERALES	1528022	PARTICIPACIONES			0.00	69,100.08	0.00	0.00		17,279.10	0.00		4,196.28	15,415.07	53,375.44	22,412.87	54,686.76		6,178.15			242,643.75
811	BARRENDERO	20403	SUB DE LIMPIA	BASE	SEMANAL	GASTO CORRIENTE	RECURSOS FEDERALES	1528022	PARTICIPACIONES			0.00	69,100.08	0.00	0.00		17,279.10	0.00		4,196.28	15,457.42	96,042.80	22,455.22	54,686.76		6,202.02			285,419.68
811	BARRENDERO	20403	SUB DE LIMPIA	BASE	SEMANAL	GASTO CORRIENTE	RECURSOS FEDERALES	1528022	PARTICIPACIONES			0.00	69,100.08	0.00	0.00		20,735.13	0.00		4,615.91	15,457.42	98,087.60	22,975.54	54,686.76		6,202.02			291,860.46
811	BARRENDERO	20403	SUB DE LIMPIA	BASE	SEMANAL	GASTO CORRIENTE	RECURSOS FEDERALES	1528022	PARTICIPACIONES			0.00	69,100.08	0.00	0.00		20,735.13	0.00		4,615.91	15,457.42	54,038.96	23,155.00	54,686.76		6,202.02			247,991.28
811	JEFE DE CUADRILLA	20403	SUB DE LIMPIA	BASE	SEMANAL	GASTO CORRIENTE	RECURSOS FEDERALES	1528022	PARTICIPACIONES			0.00	69,100.08	0.00	0.00		17,279.10	0.00	4,484.00	4,406.10	15,457.42	104,867.44	22,805.11	54,686.76		6,202.02			299,288.03
811	BARRENDERO	20403	SUB DE LIMPIA	BASE	SEMANAL	GASTO CORRIENTE	RECURSOS FEDERALES	1528022	PARTICIPACIONES			0.00	69,100.08	0.00	0.00		13,823.07	0.00		4,196.28	15,288.02	35,500.16	21,774.53	54,686.76		6,130.41			220,499.31
811	BARRENDERO	20403	SUB DE LIMPIA	BASE	SEMANAL	GASTO CORRIENTE	RECURSOS FEDERALES	1528022	PARTICIPACIONES			0.00	69,100.08	0.00	0.00		13,823.07	0.00		4,196.28	15,457.42	102,688.40	22,455.22	54,686.76		6,392.06			288,799.29
811	BARRENDERO	20403	SUB DE LIMPIA	BASE	SEMANAL	GASTO CORRIENTE	RECURSOS FEDERALES	1528022	PARTICIPACIONES			0.00	69,100.08	0.00	0.00		13,823.07	0.00		3,986.47	15,457.42	49,474.32	22,105.33	54,686.76		6,155.48			234,788.93
811	BARRENDERO	20403	SUB DE LIMPIA	BASE	SEMANAL	GASTO CORRIENTE	RECURSOS FEDERALES	1528022	PARTICIPACIONES			0.00	69,100.08	0.00	0.00		20,735.13	0.00		4,615.91	15,457.42	91,531.04	23,155.00	54,686.76		6,202.02			285,483.36
811	BARRENDERO	20403	SUB DE LIMPIA	BASE	SEMANAL	GASTO CORRIENTE	RECURSOS FEDERALES	1528022	PARTICIPACIONES			0.00	69,100.08	0.00	0.00		17,279.10	0.00		4,196.28	15,457.42	59,007.68	22,455.22	54,686.76		6,202.02			248,384.56
811	BARRENDERO	20403	SUB DE LIMPIA	BASE	SEMANAL	GASTO CORRIENTE	RECURSOS FEDERALES	1528022	PARTICIPACIONES			0.00	69,100.08	0.00	0.00		17,279.10	0.00		4,196.28	15,457.42	51,007.92	22,455.22	54,686.76		6,202.02			240,384.80
811	BARRENDERO	20403	SUB DE LIMPIA	BASE	SEMANAL	GASTO CORRIENTE	RECURSOS FEDERALES	1528022	PARTICIPACIONES			0.00	69,100.08	0.00	0.00		17,279.10	0.00		4,196.28	15,457.42	101,656.96	22,455.22	54,836.76		6,382.49			291,364.31
811	BARRENDERO	20403	SUB DE LIMPIA	BASE	SEMANAL	GASTO CORRIENTE	RECURSOS FEDERALES	1528022	PARTICIPACIONES			0.00	69,100.08	0.00	0.00		13,823.07	0.00		3,986.46	15,457.42	44,299.04	22,105.33	54,761.76		6,178.15			229,711.31
811	BARRENDERO	20403	SUB DE LIMPIA	BASE	SEMANAL	GASTO CORRIENTE	RECURSOS FEDERALES	1528022	PARTICIPACIONES			0.00	69,100.08	0.00	0.00		13,823.07	0.00		3,986.46	15,415.07	38,396.96	21,210.83	54,686.76		6,178.15			222,797.38
811	BARRENDERO	20403	SUB DE LIMPIA	BASE	SEMANAL	GASTO CORRIENTE	RECURSOS FEDERALES	1528022	PARTICIPACIONES			0.00	69,100.08	0.00	0.00		13,823.07	0.00		3,986.46	15,457.42	98,087.60	22,105.33	54,686.76		6,202.02			283,448.74
811	BARRENDERO	20403	SUB DE LIMPIA	BASE	SEMANAL	GASTO CORRIENTE	RECURSOS FEDERALES	1528022	PARTICIPACIONES			0.00	69,100.08	0.00	0.00		13,823.07	0.00		3,986.46	15,415.07	94,464.00	22,062.98	54,836.76		6,202.02			279,890.44
811	BARRENDERO	20403	SUB DE LIMPIA	BASE	SEMANAL	GASTO CORRIENTE	RECURSOS FEDERALES	1528022	PARTICIPACIONES			0.00	69,100.08	0.00	0.00		13,823.07	0.00		3,986.46	15,457.42	59,116.16	22,105.33	54,836.76		6,392.06			244,817.34
811	BARRENDERO	20403	SUB DE LIMPIA	BASE	SEMANAL	GASTO CORRIENTE	RECURSOS FEDERALES	1528022	PARTICIPACIONES			0.00	69,100.08	0.00	0.00		13,823.07	0.00		3,986.46	15,457.42	97,181.36	21,934.90	54,686.76		6,202.02			282,372.07
811	BARRENDERO	20403	SUB DE LIMPIA	BASE	SEMANAL	GASTO CORRIENTE	RECURSOS FEDERALES	1528022	PARTICIPACIONES			0.00	69,100.08	0.00	0.00		13,823.07	0.00		3,986.46	15,457.42	102,006.80	22,105.33	54,761.76		6,202.02			287,442.94
811	BARRENDERO	20403	SUB DE LIMPIA	BASE	SEMANAL	GASTO CORRIENTE	RECURSOS FEDERALES	1528022	PARTICIPACIONES			0.00	69,100.08	0.00	0.00		13,823.07	0.00		3,776.65	15,457.42	50,326.32	21,755.44	54,686.76		6,202.02			235,127.76
811	BARRENDERO	20403	SUB DE LIMPIA	BASE	SEMANAL	GASTO CORRIENTE	RECURSOS FEDERALES	1528022	PARTICIPACIONES			0.00	69,100.08	0.00	0.00		10,367.56	0.00		3,776.65	15,457.42	53,052.72	21,755.44	54,686.76		6,392.06			234,588.69
811	BARRENDERO	20403	SUB DE LIMPIA	BASE	SEMANAL	GASTO CORRIENTE	RECURSOS FEDERALES	1528022	PARTICIPACIONES			0.00	69,100.08	0.00	0.00		10,367.56	0.00		3,776.65	15,457.42	102,168.16	21,755.44	54,761.76		6,178.15			283,565.22
811	BARRENDERO	20403	SUB DE LIMPIA	BASE	SEMANAL	GASTO CORRIENTE	RECURSOS FEDERALES	1528022	PARTICIPACIONES			0.00	69,100.08	0.00	0.00		10,367.56	0.00		3,776.66	15,457.42	101,809.28	21,585.01	54,911.76		6,202.02			283,209.79
811	BARRENDERO	20403	SUB DE LIMPIA	BASE	SEMANAL	GASTO CORRIENTE	RECURSOS FEDERALES	1528022	PARTICIPACIONES			0.00	69,100.08	0.00	0.00		13,823.07	0.00	3,766.56	3,776.65	15,457.42	99,262.32	21,755.44	54,686.76		6,202.02			287,830.32
811	BARRENDERO	20403	SUB DE LIMPIA	BASE	SEMANAL	GASTO CORRIENTE	RECURSOS FEDERALES	1528022	PARTICIPACIONES			0.00	69,100.08	0.00	0.00		13,823.07	0.00		3,776.65	15,457.42	102,688.40	21,585.01	54,686.76		6,392.06			287,509.45
811	BARRENDERO	20403	SUB DE LIMPIA	BASE	SEMANAL	GASTO CORRIENTE	RECURSOS FEDERALES	1528022	PARTICIPACIONES			0.00	69,100.08	0.00	0.00		10,367.56	0.00		3,776.65	15,457.42	101,495.60	21,405.55	54,761.76		6,202.02			282,566.64
811	BARRENDERO	20403	SUB DE LIMPIA	BASE	SEMANAL	GASTO CORRIENTE	RECURSOS FEDERALES	1528022	PARTICIPACIONES			0.00	69,100.08	0.00	0.00		10,367.56	0.00		3,566.84	15,457.42	120,239.60	21,405.55	54,686.76		6,349.55			301,173.36
811	BARRENDERO	20403	SUB DE LIMPIA	BASE	SEMANAL	GASTO CORRIENTE	RECURSOS FEDERALES	1528022	PARTICIPACIONES			0.00	69,100.08	0.00	0.00		3,456.03	0.00		3,147.21	15,457.42	58,289.92	20,705.77	54,686.76		6,202.02			231,045.21
811	BARRENDERO	20403	SUB DE LIMPIA	BASE	SEMANAL	GASTO CORRIENTE	RECURSOS FEDERALES	1528022	PARTICIPACIONES			0.00	69,100.08	0.00	0.00		10,367.56	0.00		3,566.84	15,457.42	97,235.60	21,405.55	54,836.76		6,202.02			278,171.83
811	BARRENDERO	20403	SUB DE LIMPIA	BASE	SEMANAL	GASTO CORRIENTE	RECURSOS FEDERALES	1528022	PARTICIPACIONES			0.00	69,100.08	0.00	0.00		10,367.56	0.00		3,566.84	15,457.42	100,634.56	21,405.55	54,686.76		6,202.02			281,420.79

811	BARRENDERO	20403	SUB DE LIMPIA	BASE	SEMANAL	GASTO CORRIENTE	RECURSOS FEDERALES	1528022	PARTICIPACIONES		0.00	69,100.08	0.00	0.00		10,367.56	0.00		3,566.84	15,457.42	102,688.40	21,405.55	54,686.76		6,392.06			283,664.67
811	BARRENDERO	20403	SUB DE LIMPIA	BASE	SEMANAL	GASTO CORRIENTE	RECURSOS FEDERALES	1528022	PARTICIPACIONES		0.00	69,100.08	0.00	0.00		10,367.56	0.00		3,566.84	15,457.42	37,392.64	21,405.55	54,386.76		6,202.02			217,878.87
811	BARRENDERO	20403	SUB DE LIMPIA	BASE	SEMANAL	GASTO CORRIENTE	RECURSOS FEDERALES	1528022	PARTICIPACIONES		0.00	69,100.08	0.00	0.00		3,456.03	0.00		3,147.21	15,457.42	104,365.28	20,705.77	54,686.76		6,202.02			277,120.57
811	BARRENDERO	20403	SUB DE LIMPIA	BASE	SEMANAL	GASTO CORRIENTE	RECURSOS FEDERALES	1528022	PARTICIPACIONES		0.00	69,100.08	0.00	0.00		10,367.56	0.00		3,566.84	15,372.72	95,800.08	21,320.85	54,686.76		6,106.55			276,321.44
811	BARRENDERO	20403	SUB DE LIMPIA	BASE	SEMANAL	GASTO CORRIENTE	RECURSOS FEDERALES	1528022	PARTICIPACIONES		0.00	69,100.08	0.00	0.00		10,367.56	0.00		3,474.74	15,203.32	95,181.76	21,151.45	54,836.76		6,058.81			275,374.48
811	BARRENDERO	20403	SUB DE LIMPIA	BASE	SEMANAL	GASTO CORRIENTE	RECURSOS FEDERALES	1528022	PARTICIPACIONES		0.00	69,100.08	0.00	0.00		10,367.56	0.00		3,566.84	15,457.42	95,665.84	21,405.55	54,686.76		6,202.02			276,452.07
811	BARRENDERO	20403	SUB DE LIMPIA	BASE	SEMANAL	GASTO CORRIENTE	RECURSOS FEDERALES	1528022	PARTICIPACIONES		0.00	69,100.08	0.00	0.00		0.00	0.00		3,357.02	15,160.97		18,032.33	54,386.76		6,012.27			166,049.43
811	BARRENDERO	20403	SUB DE LIMPIA	BASE	SEMANAL	GASTO CORRIENTE	RECURSOS FEDERALES	1528022	PARTICIPACIONES		0.00	69,100.08	0.00	0.00		6,911.54	0.00						0.00					76,011.62
811	BARRENDERO	20403	SUB DE LIMPIA	BASE	SEMANAL	GASTO CORRIENTE	RECURSOS FEDERALES	1528022	PARTICIPACIONES		0.00	69,100.08	0.00	0.00		10,367.56	0.00		3,357.03	15,457.42	45,697.04	18,184.30	54,686.76		6,202.02			223,052.21
811	BARRENDERO	20403	SUB DE LIMPIA	BASE	SEMANAL	GASTO CORRIENTE	RECURSOS FEDERALES	1528022	PARTICIPACIONES		0.00	69,100.08	0.00	0.00		10,367.56	0.00		3,357.03	15,457.42	102,347.60	21,055.66	54,686.76		6,392.06			282,764.17
811	BARRENDERO	20403	SUB DE LIMPIA	BASE	SEMANAL	GASTO CORRIENTE	RECURSOS FEDERALES	1528022	PARTICIPACIONES		0.00	69,100.08	0.00	0.00		10,367.56	0.00		3,459.23	15,457.42	92,123.60	21,055.66	54,686.76		6,202.02			272,452.33
811	BARRENDERO	20403	SUB DE LIMPIA	BASE	SEMANAL	GASTO CORRIENTE	RECURSOS FEDERALES	1528022	PARTICIPACIONES		0.00	69,100.08	0.00	0.00		10,367.56	0.00		3,566.84	15,457.42	98,849.20	21,055.66	54,761.76		6,202.02			279,360.54
811	BARRENDERO	20403	SUB DE LIMPIA	BASE	SEMANAL	GASTO CORRIENTE	RECURSOS FEDERALES	1528022	PARTICIPACIONES		0.00	69,100.08	0.00	0.00		10,367.56	0.00		3,459.23	15,457.42	80,993.36	21,055.66	54,836.76		6,178.15			261,448.22
811	BARRENDERO	20403	SUB DE LIMPIA	BASE	SEMANAL	GASTO CORRIENTE	RECURSOS FEDERALES	1528022	PARTICIPACIONES		0.00	69,100.08	0.00	0.00		6,911.54	0.00		3,357.03	15,457.42	59,527.92	21,055.66	54,686.76		6,392.06			236,488.47
811	BARRENDERO	20403	SUB DE LIMPIA	BASE	SEMANAL	GASTO CORRIENTE	RECURSOS FEDERALES	1528022	PARTICIPACIONES		0.00	69,100.08	0.00	0.00		10,367.56	0.00		3,566.85	15,415.07	77,594.40	21,363.20	54,686.76		6,154.28			258,248.20
811	BARRENDERO	20403	SUB DE LIMPIA	BASE	SEMANAL	GASTO CORRIENTE	RECURSOS FEDERALES	1528022	PARTICIPACIONES		0.00	69,100.08	0.00	0.00		10,367.56	0.00		3,566.83	15,245.67	74,720.64	21,193.80	54,761.76		6,082.67			255,039.01
811	BARRENDERO	20403	SUB DE LIMPIA	BASE	SEMANAL	GASTO CORRIENTE	RECURSOS FEDERALES	1528022	PARTICIPACIONES		0.00	69,100.08	0.00	0.00		10,367.56	0.00		3,566.85	15,415.07	51,859.92	21,183.74	54,686.76		6,178.15			232,358.13
811	BARRENDERO	20403	SUB DE LIMPIA	BASE	SEMANAL	GASTO CORRIENTE	RECURSOS FEDERALES	1528022	PARTICIPACIONES		0.00	69,100.08	0.00	0.00		6,911.54	0.00		3,566.84	15,372.72	44,092.48	21,150.42	54,686.76		6,202.00			221,082.84
811	BARRENDERO	20403	SUB DE LIMPIA	BASE	SEMANAL	GASTO CORRIENTE	RECURSOS FEDERALES	1528022	PARTICIPACIONES		0.00	69,100.08	0.00	0.00		6,911.54	0.00		3,141.79	13,975.20		16,487.64	42,509.20		4,991.58			157,117.03
811	BARRENDERO	20403	SUB DE LIMPIA	BASE	SEMANAL	GASTO CORRIENTE	RECURSOS FEDERALES	1528022	PARTICIPACIONES		0.00	69,100.08	0.00	0.00		10,367.56	0.00		3,566.84	15,457.42	93,557.76	20,508.25	54,761.76		6,202.02			273,521.69
811	BARRENDERO	20403	SUB DE LIMPIA	BASE	SEMANAL	GASTO CORRIENTE	RECURSOS FEDERALES	1528022	PARTICIPACIONES		0.00	69,100.08	0.00	0.00		6,911.54	0.00		3,357.03	15,457.42	51,635.28	21,055.66	54,686.76		6,202.02			228,405.79
811	BARRENDERO	20403	SUB DE LIMPIA	BASE	SEMANAL	GASTO CORRIENTE	RECURSOS FEDERALES	1528022	PARTICIPACIONES		0.00	69,100.08	0.00	0.00		6,911.54	0.00		3,357.03	15,457.42	102,347.60	21,055.66	54,761.76		6,392.06			279,383.15
811	BARRENDERO	20403	SUB DE LIMPIA	BASE	SEMANAL	GASTO CORRIENTE	RECURSOS FEDERALES	1528022	PARTICIPACIONES		0.00	69,100.08	0.00	0.00		3,456.03	0.00		3,357.03	15,330.37	84,840.24	19,906.03	54,836.76		6,130.41			256,956.95
811	BARRENDERO	20403	SUB DE LIMPIA	BASE	SEMANAL	GASTO CORRIENTE	RECURSOS FEDERALES	1528022	PARTICIPACIONES		0.00	69,100.08	0.00	0.00		6,911.54	0.00		3,357.03	15,457.42	100,473.20	21,055.66	54,686.76		6,202.02			277,243.71
811	BARRENDERO	20403	SUB DE LIMPIA	BASE	SEMANAL	GASTO CORRIENTE	RECURSOS FEDERALES	1528022	PARTICIPACIONES		0.00	69,100.08	0.00	0.00		3,456.03	0.00		3,357.03	15,457.42	88,426.32	18,184.30	54,386.76		6,202.02			258,569.96
811	BARRENDERO	20403	SUB DE LIMPIA	BASE	SEMANAL	GASTO CORRIENTE	RECURSOS FEDERALES	1528022	PARTICIPACIONES		0.00	69,100.08	0.00	0.00		6,911.54	0.00		3,270.34	15,372.72	38,810.08	18,099.60	54,386.76		6,130.41			212,081.53
811	BARRENDERO	20403	SUB DE LIMPIA	BASE	SEMANAL	GASTO CORRIENTE	RECURSOS FEDERALES	1528022	PARTICIPACIONES		0.00	69,100.08	0.00	0.00		6,911.54	0.00		3,566.84	15,457.42	101,325.20	21,235.12	54,761.76		6,202.02			278,559.98
811	BARRENDERO	20403	SUB DE LIMPIA	BASE	SEMANAL	GASTO CORRIENTE	RECURSOS FEDERALES	1528022	PARTICIPACIONES		0.00	69,100.08	0.00	0.00		6,911.54	0.00			7,707.53	14,871.36	7,707.53	27,644.58		3,785.31			137,727.93
811	BARRENDERO	20403	SUB DE LIMPIA	BASE	SEMANAL	GASTO CORRIENTE	RECURSOS FEDERALES	1528022	PARTICIPACIONES		0.00	69,100.08	0.00	0.00		3,456.03	0.00		3,147.21	15,457.42	49,644.72	20,705.77	54,686.76		6,202.02			222,400.01
811	BARRENDERO	20403	SUB DE LIMPIA	BASE	SEMANAL	GASTO CORRIENTE	RECURSOS FEDERALES	1528022	PARTICIPACIONES		0.00	69,100.08	0.00	0.00		6,911.54	0.00		3,357.03	15,457.42	98,714.96	21,055.66	54,686.76		6,202.02			275,485.47
811	BARRENDERO	20403	SUB DE LIMPIA	BASE	SEMANAL	GASTO CORRIENTE	RECURSOS FEDERALES	1528022	PARTICIPACIONES		0.00	69,100.08	0.00	0.00		6,911.54	0.00		3,357.03	15,457.42	59,698.32	21,055.66	54,836.76		6,392.06			236,808.87
811	BARRENDERO	20403	SUB DE LIMPIA	BASE	SEMANAL	GASTO CORRIENTE	RECURSOS FEDERALES	1528022	PARTICIPACIONES		0.00	69,100.08	0.00	0.00		6,911.54	0.00		3,357.03	15,457.42	99,450.80	21,055.66	54,836.76		6,202.02			276,371.31
811	BARRENDERO	20403	SUB DE LIMPIA	BASE	SEMANAL	GASTO CORRIENTE	RECURSOS FEDERALES	1528022	PARTICIPACIONES		0.00	69,100.08	0.00	0.00		3,456.03	0.00		3,147.21	15,457.42	45,348.56	18,149.32	54,836.76		6,202.02			215,697.40
811	BARRENDERO	20403	SUB DE LIMPIA	BASE	SEMANAL	GASTO CORRIENTE	RECURSOS FEDERALES	1528022	PARTICIPACIONES		0.00	69,100.08	0.00	0.00		6,911.54	0.00		3,357.03	15,457.42	89,486.24	21,055.66	54,386.76		6,202.02			265,956.75
811	BARRENDERO	20403	SUB DE LIMPIA	BASE	SEMANAL	GASTO CORRIENTE	RECURSOS FEDERALES	1528022	PARTICIPACIONES		0.00	69,100.08	0.00	0.00		6,911.54	0.00		3,357.03	15,457.42	90,508.64	21,055.66	54,686.76		6,202.02			267,279.15
811	BARRENDERO	20403	SUB DE LIMPIA	BASE	SEMANAL	GASTO CORRIENTE	RECURSOS FEDERALES	1528022	PARTICIPACIONES		0.00	69,100.08	0.00	0.00		6,911.54	0.00		3,357.03	15,457.42	92,903.28	21,055.66	54,686.76		6,399.10			269,870.87
811	BARRENDERO	20403	SUB DE LIMPIA	BASE	SEMANAL	GASTO CORRIENTE	RECURSOS FEDERALES	1528022	PARTICIPACIONES		0.00	69,100.08	0.00	0.00		0.00	0.00		3,357.03	15,457.42	67,735.60	21,055.66	54,386.76		6,202.02			237,294.57
811	BARRENDERO	20403	SUB DE LIMPIA	BASE	SEMANAL	GASTO CORRIENTE	RECURSOS FEDERALES	1528022	PARTICIPACIONES		0.00	69,100.08	0.00	0.00		6,911.54	0.00		2,496.10	11,349.55	39,220.48	13,053.85	48,748.46		5,043.82			195,923.88
811	BARRENDERO	20403	SUB DE LIMPIA	BASE	SEMANAL	GASTO CORRIENTE	RECURSOS FEDERALES	1528022	PARTICIPACIONES		0.00	69,100.08	0.00	0.00		6,911.54	0.00		3,357.03	15,330.37	95,477.36	20,928.61	54,836.76		6,178.15			272,119.90
811	BARRENDERO	20403	SUB DE LIMPIA	BASE	SEMANAL	GASTO CORRIENTE	RECURSOS FEDERALES	1528022	PARTICIPACIONES		0.00	69,100.08	0.00	0.00		6,911.54	0.00		3,357.03	15,457.42	102,688.40	21,055.66	54,536.76		6,392.06			279,498.95
811	BARRENDERO	20403	SUB DE LIMPIA	BASE	SEMANAL	GASTO CORRIENTE	RECURSOS FEDERALES	1528022	PARTICIPACIONES		0.00	69,100.08	0.00	0.00		6,911.54	0.00		3,357.03	15,457.42	102,177.20	21,055.66	54,761.76		6,392.06			279,212.75
811	BARRENDERO	20403	SUB DE LIMPIA	BASE	SEMANAL	GASTO CORRIENTE	RECURSOS FEDERALES	1528022	PARTICIPACIONES		0.00	69,100.08	0.00	0.00		6,911.54	0.00		3,357.03	15,457.42	91,019.84	21,055.66	54,761.76		6,202.02			267,865.35
811	BARRENDERO	20403	SUB DE LIMPIA	BASE	SEMANAL	GASTO CORRIENTE	RECURSOS FEDERALES	1528022	PARTICIPACIONES		0.00	69,100.08	0.00	0.00		6,911.54	0.00		3,357.03	15,457.42	99,082.88	19,862.65	54,836.76		6,392.06			275,000.42
811	BARRENDERO	20403	SUB DE LIMPIA	BASE	SEMANAL	GASTO CORRIENTE	RECURSOS FEDERALES	1528022	PARTICIPACIONES		0.00	69,100.08	0.00	0.00		6,911.54	0.00		3,357.03	15,457.42	98,939.60	21,055.66	54,761.76		6,202.02			275,785.11
811	BARRENDERO	20403	SUB DE LIMPIA	BASE	SEMANAL	GASTO CORRIENTE	RECURSOS FEDERALES	1528022	PARTICIPACIONES		0.00	69,100.08	0.00	0.00		6,911.54	0.00		3,357.03	15,457.42	100,382.80	21,055.66	54,836.76		6,178.15			277,279.44
811	BARRENDERO	20403	SUB DE LIMPIA	BASE	SEMANAL	GASTO CORRIENTE	RECURSOS FEDERALES	1528022	PARTICIPACIONES		0.00	69,100.08	0.00	0.00		6,911.54	0.00		3,357.03	15,457.42	102,006.80	21,055.66	54,836.76		6,392.06			279,117.35
811	BARRENDERO	20403	SUB DE LIMPIA	BASE	SEMANAL	GASTO CORRIENTE	RECURSOS FEDERALES	1528022	PARTICIPACIONES		0.00	69,100.08	0.00	0.00		6,911.54	0.00		3,357.03	15,457.42	94,168.40	21,055.66	54,386.76		6,392.06			270,828.95
811	BARRENDERO	20403	SUB DE LIMPIA	BASE	SEMANAL	GASTO CORRIENTE	RECURSOS FEDERALES	1528022	PARTICIPACIONES		0.00	69,100.08	0.00	0.00		6,911.54	0.00		3,357.03	15,457.42	95,992.64	21,055.66	54,761.76		6,392.06			273,028.19
811	BARRENDERO	20403	SUB DE LIMPIA	BASE	SEMANAL	GASTO CORRIENTE	RECURSOS FEDERALES	1528022	PARTICIPACIONES		0.00	69,100.08	0.00	0.00		3,456.03	0.00		3,357.03	15,415.07	100,714.56	21,013.31	54,386.76		6,178.15			273,620.99
811	BARRENDERO	20403	SUB DE LIMPIA	BASE	SEMANAL	GASTO CORRIENTE	RECURSOS FEDERALES	1528022	PARTICIPACIONES		0.00	69,100.08	0.00	0.00		6,911.54	0.00		3,357.03	15,457.42	97,872.00	21,055.66	54,911.76		6,202.02			274,867.51
811	BARRENDERO	20403	SUB DE LIMPIA	BASE	SEMANAL	GASTO CORRIENTE	RECURSOS FEDERALES	1528022	PARTICIPACIONES		0.00	69,100.08	0.00	0.00		3,456.03	0.00		3,357.03	15,457.42	58,416.48	21,055.66	54,761.76		6,202.02			231,806.48
811	BARRENDERO	20403	SUB DE LIMPIA	BASE	SEMANAL	GASTO CORRIENTE	RECURSOS FEDERALES	1528022	PARTICIPACIONES		0.00	69,100.08	0.00	0.00		3,456.03	0.00		2,818.94	9,824.99	23,536.00	12,551.87	42,741.00		3,712.99			167,741.90
811	BARRENDERO	20403	SUB DE LIMPIA	BASE	SEMANAL	GASTO CORRIENTE	RECURSOS FEDERALES	1528022	PARTICIPACIONES		0.00	69,100.08	0.00	0.00		6,911.54	0.00		3,357.03	15,457.42	98,769.20	21,055.66	54,761.76		6,202.02			275,614.71
811	BARRENDERO	20403	SUB DE LIMPIA	BASE	SEMANAL	GASTO CORRIENTE	RECURSOS FEDERALES	1528022	PARTICIPACIONES		0.00	69,100.08	0.00	0.00		6,911.54	0.00		3,357.03	15,457.42	101,836.40	21,055.66	54,386.76		6,392.06			278,496.95
811	BARRENDERO	20403	SUB DE LIMPIA	BASE	SEMANAL	GASTO CORRIENTE	RECURSOS FEDERALES	1528022	PARTICIPACIONES		0.00	69,100.08	0.00	0.00		3,456.03	0.00		3,357.03	15,457.42	104,249.12	21,055.66	54,686.76		6,202.02			277,564.12
811	BARRENDERO	20403	SUB DE LIMPIA	BASE	SEMANAL	GASTO CORRIENTE	RECURSOS FEDERALES	1528022	PARTICIPACIONES		0.00	69,100.08	0.00	0.00		3,456.03	0.00		3,357.02	14,949.23	31,976.00	20,547.47	54,836.76		5,939.44			204,162.03
811	BARRENDERO	20403	SUB DE LIMPIA	BASE	SEMANAL	GASTO CORRIENTE	RECURSOS FEDERALES	1528022	PARTICIPACIONES		0.00	69,100.08	0.00	0.00		3,456.03	0.00		3,357.03	15,457.42	98,267.04	20,544.37	54,761.76		6,202.02			271,145.75
811	BARRENDERO	20403	SUB DE LIMPIA	BASE	SEMANAL	GASTO CORRIENTE	RECURSOS FEDERALES	1528022	PARTICIPACIONES		0.00	69,100.08	0.00	0.00		3,456.03	0.00		3,357.03	15,457.42	99,621.20	21,055.66	54,686.76		6,392.06			273,126.24
811	BARRENDERO	20403	SUB DE LIMPIA	BASE	SEMANAL	GASTO CORRIENTE	RECURSOS FEDERALES	1528022	PARTICIPACIONES		0.00	69,100.08	0.00	0.00		3,456.03	0.00		3,357.03	15,457.42	72,722.40	21,055.66	54,761.76		6,392.06			246,302.44
811	BARRENDERO	20403	SUB DE LIMPIA	BASE	SEMANAL	GASTO CORRIENTE	RECURSOS FEDERALES	1528022	PARTICIPACIONES		0.00	69,100.08	0.00	0.00		3,456.03	0.00		2,937.39	15,457.42	50,953.68	20,355.88	54,836.76		6,202.02			223,299.26
811	BARRENDERO	20403	SUB DE LIMPIA	BASE	SEMANAL	GASTO CORRIENTE	RECURSOS FEDERALES	1528022	PARTICIPACIONES		0.00	69,100.08	0.00	0.00		3,456.03	0.00		4,778.17	29,620.29		40,359.44	57,965.03		11,805.98			217,085.02
811	BARRENDERO	20403	SUB DE LIMPIA	BASE	SEMANAL	GASTO CORRIENTE	RECURSOS FEDERALES	1528022	PARTICIPACIONES		0.00	69,100.08	0.00	0.00		0.00	0.00		3,357.02	15,457.42	69,252.48	18,328.78	54,836.76		6,202.02			236,534.56
811	BARRENDERO	20403	SUB DE LIMPIA	BASE	SEMANAL	GASTO CORRIENTE	RECURSOS FEDERALES	1528022	PARTICIPACIONES		0.00	69,100.08	0.00	0.00		3,456.03	0.00		2,926.56	15,203.32	43,124.32	19,061.14	51,905.32		6,271.43			211,048.20
811	BARRENDERO	20403	SUB DE LIMPIA	BASE	SEMANAL	GASTO CORRIENTE	RECURSOS FEDERALES	1528022	PARTICIPACIONES		0.00	69,100.08	0.00	0.00		3,456.03	0.00		4,992.23	15,457.42	94,427.84	21,055.66	54,686.76		6,202.02			269,378.04
811	BARRENDERO	20403	SUB DE LIMPIA	BASE	SEMANAL	GASTO CORRIENTE	RECURSOS FEDERALES	1528022	PARTICIPACIONES		0.00	69,100.08	0.00	0.00		3,456.03	0.00		3,357.03	15,372.72	83,262.80	20,970.96	54,686.76		6,131.61			256,337.99
811	BARRENDERO	20403	SUB DE LIMPIA	BASE	SEMANAL	GASTO CORRIENTE	RECURSOS FEDERALES	1528022	PARTICIPACIONES		0.00	69,100.08	0.00	0.00		3,456.03	0.00		3,357.03	15,457.42	101,773.12	21,055.66	54,761.76		6,202.02			275,163.12
811	BARRENDERO	20403	SUB DE LIMPIA	BASE	SEMANAL	GASTO CORRIENTE	RECURSOS FEDERALES	1528022	PARTICIPACIONES		0.00	69,100.08	0.00	0.00		3,456.03	0.00		3,357.03	15,457.42	100,643.60	21,055.66	54,761.76		6,202.02			274,033.60
811	BARRENDERO	20403	SUB DE LIMPIA	BASE	SEMANAL	GASTO CORRIENTE	RECURSOS FEDERALES	1528022	PARTICIPACIONES		0.00	69,100.08	0.00	0.00		3,456.03	0.00		3,357.03	15,457.42	100,311.84	21,055.66	54,761.76		6,202.02			273,701.84
811	BARRENDERO	20403	SUB DE LIMPIA	BASE	SEMANAL	GASTO CORRIENTE	RECURSOS FEDERALES	1528022	PARTICIPACIONES		0.00	69,100.08	0.00	0.00		3,456.03	0.00		3,357.03	15,033.92	27,194.40	15,033.92	54,761.76		5,987.19			193,924.33
811	BARRENDERO	20403	SUB DE LIMPIA	BASE	SEMANAL	GASTO CORRIENTE	RECURSOS FEDERALES	1528022	PARTICIPACIONES		0.00	69,100.08	0.00	0.00		3,456.03	0.00		3,357.03	15,415.07	29,391.52	21,013.31	54,686.76		6,178.15			202,597.95
811	BARRENDERO	20403	SUB DE LIMPIA	BASE	SEMANAL	GASTO CORRIENTE	RECURSOS FEDERALES	1528022	PARTICIPACIONES		0.00	69,100.08	0.00	0.00		3,456.03	0.00		3,357.03	15,457.42	96,032.40	21,055.66	54,761.76		6,202.02			269,422.40
811	BARRENDERO	20403	SUB DE LIMPIA	BASE	SEMANAL	GASTO CORRIENTE	RECURSOS FEDERALES	1528022	PARTICIPACIONES		0.00	69,100.08	0.00	0.00		3,456.03	0.00		3,249.41	14,779.83	30,710.88	20,198.61	54,386.76		5,843.96			201,725.56
811	BARRENDERO	20403	SUB DE LIMPIA	BASE	SEMANAL	GASTO CORRIENTE	RECURSOS FEDERALES	1528022	PARTICIPACIONES		0.00	69,100.08	0.00	0.00	6,915.34	0.00	0.00		1,076.16	16,655.41	32,039.28	18,450.01	5,634.52		5,333.05			155,203.85
811	BARRENDERO	20403	SUB DE LIMPIA	BASE	SEMANAL	GASTO CORRIENTE	RECURSOS FEDERALES	1528022	PARTICIPACIONES		0.00	69,100.08	0.00	0.00		3,456.03	0.00		3,357.03	15,457.42	60,811.12	20,696.74	54,911.76		6,202.02			233,992.20
811	BARRENDERO	20403	SUB DE LIMPIA	BASE	SEMANAL	GASTO CORRIENTE	RECURSOS FEDERALES	1528022	PARTICIPACIONES		0.00	69,100.08	0.00	0.00		0.00	0.00		2,098.14	15,457.42		18,956.32	51,916.76		5,969.42			163,498.14
811	BARRENDERO	20403	SUB DE LIMPIA	BASE	SEMANAL	GASTO CORRIENTE	RECURSOS FEDERALES	1528022	PARTICIPACIONES		0.00	69,100.08	0.00	0.00		3,456.03	0.00		3,357.03	15,457.42	65,151.12	21,055.66	54,836.76		6,649.04			239,063.14
811	BARRENDERO	20403	SUB DE LIMPIA	BASE	SEMANAL	GASTO CORRIENTE	RECURSOS FEDERALES	1528022	PARTICIPACIONES		0.00	69,100.08	0.00	0.00		3,456.03	0.00		3,357.03	15,457.42	53,052.72	20,885.23	54,386.76		6,392.06			226,087.33
811	BARRENDERO	20403	SUB DE LIMPIA	BASE	SEMANAL	GASTO CORRIENTE	RECURSOS FEDERALES	1528022	PARTICIPACIONES		0.00	69,100.08	0.00	0.00		3,456.03	0.00		3,147.21	15,330.37	45,725.52	20,237.86	54,686.76		6,130.41			217,814.24
811	BARRENDERO	20403	SUB DE LIMPIA	BASE	SEMANAL	GASTO CORRIENTE	RECURSOS FEDERALES	1528022	PARTICIPACIONES		0.00	69,100.08	0.00	0.00		3,456.03	0.00		3,357.03	15,457.42	55,438.32	20,885.23	54,686.76		6,202.02			228,582.89
811	BARRENDERO	20403	SUB DE LIMPIA	BASE	SEMANAL	GASTO CORRIENTE	RECURSOS FEDERALES	1528022	PARTICIPACIONES		0.00	69,100.08	0.00	0.00		3,456.03	0.00		3,357.03	15,415.07	50,155.92	21,013.31	54,686.76		6,178.15			223,362.35
811	BARRENDERO	20403	SUB DE LIMPIA	BASE	SEMANAL	GASTO CORRIENTE	RECURSOS FEDERALES	1528022	PARTICIPACIONES		0.00	69,100.08	0.00	0.00		0.00	0.00				7,497.60		28,479.40		1,178.30			106,255.38
811	BARRENDERO	20403	SUB DE LIMPIA	BASE	SEMANAL	GASTO CORRIENTE	RECURSOS FEDERALES	1528022	PARTICIPACIONES		0.00	69,100.08	0.00	0.00		3,456.03	0.00		3,357.02	15,457.42	51,277.76	21,055.66	54,761.76		6,202.02			224,667.75
811	BARRENDERO	20403	SUB DE LIMPIA	BASE	SEMANAL	GASTO CORRIENTE	RECURSOS FEDERALES	1528022	PARTICIPACIONES		0.00	69,100.08	0.00	0.00		3,456.03	0.00		3,357.03	15,457.42	101,952.56	21,055.66	54,686.76		6,202.00			275,267.54
811	BARRENDERO	20403	SUB DE LIMPIA	BASE	SEMANAL	GASTO CORRIENTE	RECURSOS FEDERALES	1528022	PARTICIPACIONES		0.00	69,100.08	0.00	0.00		3,456.03	0.00		3,357.03	15,457.42	88,034.00	20,544.37	54,386.76		6,392.06			260,727.75
811	BARRENDERO	20403	SUB DE LIMPIA	BASE	SEMANAL	GASTO CORRIENTE	RECURSOS FEDERALES	1528022	PARTICIPACIONES		0.00	69,100.08	0.00	0.00		3,456.03	0.00		3,357.03	15,415.07	99,091.92	20,502.02	54,836.76		6,178.15			271,937.06
811	BARRENDERO	20403	SUB DE LIMPIA	BASE	SEMANAL	GASTO CORRIENTE	RECURSOS FEDERALES	1528022	PARTICIPACIONES		0.00	69,100.08	0.00	0.00		3,456.03	0.00		3,357.03	15,457.42	45,375.68	20,033.08	54,836.76		6,202.02			217,818.10
811	BARRENDERO	20403	SUB DE LIMPIA	BASE	SEMANAL	GASTO CORRIENTE	RECURSOS FEDERALES	1528022	PARTICIPACIONES		0.00	69,100.08	0.00	0.00		3,456.03	0.00		3,147.21	15,415.07	52,371.12	20,492.99	54,761.76		6,154.28			224,898.54
811	BARRENDERO	20403	SUB DE LIMPIA	BASE	SEMANAL	GASTO CORRIENTE	RECURSOS FEDERALES	1528022	PARTICIPACIONES		0.00	69,100.08	0.00	0.00		3,456.03	0.00		3,147.21	15,457.42	55,177.52	20,705.77	54,836.76		6,202.02			228,082.81
811	BARRENDERO	20403	SUB DE LIMPIA	BASE	SEMANAL	GASTO CORRIENTE	RECURSOS FEDERALES	1528022	PARTICIPACIONES		0.00	69,100.08	0.00	0.00		3,456.03	0.00		3,147.21	15,457.42	56,290.32	20,535.34	54,686.76		6,202.02			228,875.18
811	BARRENDERO	20403	SUB DE LIMPIA	BASE	SEMANAL	GASTO CORRIENTE	RECURSOS FEDERALES	1528022	PARTICIPACIONES		0.00	69,100.08	0.00	0.00		3,456.03	0.00		3,147.21	15,457.42	59,187.12	20,705.77	54,761.76		6,392.06			232,207.45
811	BARRENDERO	20403	SUB DE LIMPIA	BASE	SEMANAL	GASTO CORRIENTE	RECURSOS FEDERALES	1528022	PARTICIPACIONES		0.00	69,100.08	0.00	0.00		3,456.03	0.00		3,147.21	15,457.42	58,810.16	19,683.19	54,686.76		6,392.06			230,732.91
811	BARRENDERO	20403	SUB DE LIMPIA	BASE	SEMANAL	GASTO CORRIENTE	RECURSOS FEDERALES	1528022	PARTICIPACIONES		0.00	69,100.08	0.00	0.00		3,456.03	0.00		2,937.39	15,457.42	51,007.92	20,355.88	54,761.76		6,392.06			223,468.54
811	BARRENDERO	20403	SUB DE LIMPIA	BASE	SEMANAL	GASTO CORRIENTE	RECURSOS FEDERALES	1528022	PARTICIPACIONES		0.00	69,100.08	0.00	0.00		0.00	0.00		2,189.51	15,457.42	1,533.60	18,597.40	25,961.52		906.40			133,745.93
811	BARRENDERO	20403	SUB DE LIMPIA	BASE	SEMANAL	GASTO CORRIENTE	RECURSOS FEDERALES	1528022	PARTICIPACIONES		0.00	69,100.08	0.00	0.00		0.00	0.00		2,517.77	15,372.72	83,448.56	19,571.40	54,686.76		6,154.28			250,851.57
811	BARRENDERO	20403	SUB DE LIMPIA	BASE	SEMANAL	GASTO CORRIENTE	RECURSOS FEDERALES	1528022	PARTICIPACIONES		0.00	69,100.08	0.00	0.00		0.00	0.00		2,727.58	15,415.07	76,649.28	19,963.64	54,686.76		6,154.28			244,696.69
811	BARRENDERO	20403	SUB DE LIMPIA	BASE	SEMANAL	GASTO CORRIENTE	RECURSOS FEDERALES	1528022	PARTICIPACIONES		0.00	69,100.08	0.00	0.00		0.00	0.00		2,517.77	15,457.42	51,348.72	19,656.10	54,686.76		6,202.02			218,968.87
811	BARRENDERO	20403	SUB DE LIMPIA	BASE	SEMANAL	GASTO CORRIENTE	RECURSOS FEDERALES	1528022	PARTICIPACIONES		0.00	69,100.08	0.00	0.00		0.00	0.00		2,452.76	15,457.42	52,711.92	19,547.74	54,386.76		6,202.02			219,858.70
811	BARRENDERO	20403	SUB DE LIMPIA	BASE	SEMANAL	GASTO CORRIENTE	RECURSOS FEDERALES	1528022	PARTICIPACIONES		0.00	69,100.08	0.00	0.00		0.00	0.00		2,307.96	15,372.72	49,967.44	19,221.51	54,386.76		6,154.28			216,510.75
811	BARRENDERO	20403	SUB DE LIMPIA	BASE	SEMANAL	GASTO CORRIENTE	RECURSOS FEDERALES	1528022	PARTICIPACIONES		0.00	69,100.08	0.00	0.00		6,911.54	0.00		3,357.03	15,457.42	104,598.96	21,055.66	54,686.76		6,202.02			281,369.47
811	BARRENDERO	20403	SUB DE LIMPIA	BASE	SEMANAL	GASTO CORRIENTE	RECURSOS FEDERALES	1528022	PARTICIPACIONES		0.00	69,100.08	0.00	0.00		0.00	0.00		1,021.98	15,457.42	3,947.68	18,956.32	48,604.90		408.63			157,497.01
811	BARRENDERO	20403	SUB DE LIMPIA	BASE	SEMANAL	GASTO CORRIENTE	RECURSOS FEDERALES	1528022	PARTICIPACIONES		0.00	69,100.08	0.00	0.00		3,456.03	0.00		2,937.39	15,457.42	52,191.68	20,355.88	54,761.76		6,202.02			224,462.26
811	BARRENDERO	20403	SUB DE LIMPIA	BASE	SEMANAL	GASTO CORRIENTE	RECURSOS FEDERALES	1528022	PARTICIPACIONES		0.00	69,100.08	0.00	0.00		0.00	0.00		2,098.14	15,457.42	1,022.40	18,956.32	28,589.40		1,410.12			136,633.88
811	BARRENDERO	20403	SUB DE LIMPIA	BASE	SEMANAL	GASTO CORRIENTE	RECURSOS FEDERALES	1528022	PARTICIPACIONES		0.00	69,100.08	0.00	0.00		0.00	0.00		2,043.96	15,457.42	511.20	17,252.02	51,916.76		6,278.76			162,560.20
811	BARRENDERO	20403	SUB DE LIMPIA	BASE	SEMANAL	GASTO CORRIENTE	RECURSOS FEDERALES	1528022	PARTICIPACIONES		0.00	69,100.08	0.00	0.00		0.00	0.00		2,043.96	15,457.42	1,022.40	18,866.02	51,541.76		113.30			158,144.94
811	BARRENDERO	20403	SUB DE LIMPIA	BASE	SEMANAL	GASTO CORRIENTE	RECURSOS FEDERALES	1528022	PARTICIPACIONES		0.00	69,100.08	0.00	0.00		0.00	0.00		2,098.14	15,457.42	1,533.60	18,956.32	51,541.76		6,088.72			164,776.04
811	BARRENDERO	20403	SUB DE LIMPIA	BASE	SEMANAL	GASTO CORRIENTE	RECURSOS FEDERALES	1528022	PARTICIPACIONES		0.00	69,100.08	0.00	0.00		0.00	0.00		2,043.96	15,457.42	1,363.20	18,866.02	51,916.76		6,278.76			165,026.20
811	BARRENDERO	20403	SUB DE LIMPIA	BASE	SEMANAL	GASTO CORRIENTE	RECURSOS FEDERALES	1528022	PARTICIPACIONES		0.00	69,100.08	0.00	0.00		0.00	0.00					19,002.92	51,697.18		5,780.39			145,580.57
811	BARRENDERO	20403	SUB DE LIMPIA	BASE	SEMANAL	GASTO CORRIENTE	RECURSOS FEDERALES	1528022	PARTICIPACIONES		0.00	69,100.08	0.00	0.00		0.00	0.00		2,098.14	15,457.42	8,216.72	18,956.32	51,541.76		6,088.72			171,459.16
811	BARRENDERO	20403	SUB DE LIMPIA	BASE	SEMANAL	GASTO CORRIENTE	RECURSOS FEDERALES	1528022	PARTICIPACIONES		0.00	69,100.08	0.00	0.00		0.00	0.00		2,098.14	15,372.72	41,752.08	18,871.62	51,541.76		408.63			199,145.03
811	BARRENDERO	20403	SUB DE LIMPIA	BASE	SEMANAL	GASTO CORRIENTE	RECURSOS FEDERALES	1528022	PARTICIPACIONES		0.00	69,100.08	0.00	0.00	85,345.28	0.00	0.00			12,067.02		12,067.02	29,272.32					207,851.72
811	BARRENDERO	20403	SUB DE LIMPIA	BASE	SEMANAL	GASTO CORRIENTE	RECURSOS FEDERALES	1528022	PARTICIPACIONES		0.00	69,100.08	0.00	0.00	79,747.88	0.00	0.00			13,608.82		13,608.82	34,194.16					210,259.76
811	BARRENDERO	20403	SUB DE LIMPIA	BASE	SEMANAL	GASTO CORRIENTE	RECURSOS FEDERALES	1528022	PARTICIPACIONES		0.00	69,100.08	0.00	0.00	89,441.94	0.00	0.00			11,596.68		11,596.68	31,631.60					213,366.98
811	BARRENDERO	20403	SUB DE LIMPIA	BASE	SEMANAL	GASTO CORRIENTE	RECURSOS FEDERALES	1528022	PARTICIPACIONES		0.00	69,100.08	0.00	0.00	83,150.26	0.00	0.00			12,265.68		12,265.68	29,428.08					206,209.78

811	BARRENDERO	20403	SUB DE LIMPIA	BASE	SEMANAL	GASTO CORRIENTE	RECURSOS FEDERALES	152022	PARTICIPACIONES		0.00	69,100.08	0.00	0.00	85,675.44	0.00	0.00			12,630.12		12,630.12	29,212.44						209,248.20
811	BARRENDERO	20403	SUB DE LIMPIA	BASE	SEMANAL	GASTO CORRIENTE	RECURSOS FEDERALES	152022	PARTICIPACIONES		0.00	69,100.08	0.00	0.00		0.00	0.00		2,043.96	15,457.42	511.20	18,866.02	52,066.76		6,064.85				164,110.29
811	BARRENDERO	20403	SUB DE LIMPIA	BASE	SEMANAL	GASTO CORRIENTE	RECURSOS FEDERALES	152022	PARTICIPACIONES		0.00	69,100.08	0.00	0.00		0.00	0.00		2,517.77	15,457.42	56,631.12	19,656.10	54,686.76		6,202.02				224,251.27
811	BARRENDERO	20403	SUB DE LIMPIA	BASE	SEMANAL	GASTO CORRIENTE	RECURSOS FEDERALES	152022	PARTICIPACIONES		0.00	69,100.08	0.00	0.00	83,516.66	0.00	0.00			11,285.60		11,285.60	29,198.40						204,386.34
811	BARRENDERO	20403	SUB DE LIMPIA	BASE	SEMANAL	GASTO CORRIENTE	RECURSOS FEDERALES	152022	PARTICIPACIONES		0.00	69,100.08	0.00	0.00	105,857.26	0.00	0.00			13,554.62		13,554.62	31,890.86						233,957.44
811	BARRENDERO	20403	SUB DE LIMPIA	BASE	SEMANAL	GASTO CORRIENTE	RECURSOS FEDERALES	152022	PARTICIPACIONES		0.00	69,100.08	0.00	0.00	89,602.14	0.00	0.00			11,816.10		11,816.10	31,646.72						213,981.14
811	BARRENDERO	20403	SUB DE LIMPIA	BASE	SEMANAL	GASTO CORRIENTE	RECURSOS FEDERALES	152022	PARTICIPACIONES		0.00	69,100.08	0.00	0.00	80,242.52	0.00	0.00			13,696.66		13,696.66	34,194.16						210,930.08
811	BARRENDERO	20403	SUB DE LIMPIA	BASE	SEMANAL	GASTO CORRIENTE	RECURSOS FEDERALES	152022	PARTICIPACIONES		0.00	69,100.08	0.00	0.00		0.00	0.00		2,043.96	15,457.42	1,704.00	18,866.02	51,616.76		6,278.76				165,067.00
811	BARRENDERO	20403	SUB DE LIMPIA	BASE	SEMANAL	GASTO CORRIENTE	RECURSOS FEDERALES	152022	PARTICIPACIONES		0.00	69,100.08	0.00	0.00	88,208.40	0.00	0.00			11,176.16		11,176.16	29,258.36						208,919.16
811	BARRENDERO	20403	SUB DE LIMPIA	BASE	SEMANAL	GASTO CORRIENTE	RECURSOS FEDERALES	152022	PARTICIPACIONES		0.00	69,100.08	0.00	0.00		0.00	0.00		2,248.36	15,457.42	50,837.52	19,206.88	54,686.76		6,202.02				217,739.04
811	BARRENDERO	20403	SUB DE LIMPIA	BASE	SEMANAL	GASTO CORRIENTE	RECURSOS FEDERALES	152022	PARTICIPACIONES		0.00	69,100.08	0.00	0.00	51,328.06	0.00	0.00			6,803.40		6,803.40	19,496.80						153,531.74
811	BARRENDERO	20403	SUB DE LIMPIA	BASE	SEMANAL	GASTO CORRIENTE	RECURSOS FEDERALES	152022	PARTICIPACIONES		0.00	69,100.08	0.00	0.00	89,437.54	0.00	0.00			11,976.96		11,976.96	34,098.88						216,590.42
811	BARRENDERO	20403	SUB DE LIMPIA	BASE	SEMANAL	GASTO CORRIENTE	RECURSOS FEDERALES	152022	PARTICIPACIONES		0.00	69,100.08	0.00	0.00	87,148.88	0.00	0.00			11,378.07		11,378.07	29,257.56						208,262.66
811	BARRENDERO	20403	SUB DE LIMPIA	BASE	SEMANAL	GASTO CORRIENTE	RECURSOS FEDERALES	152022	PARTICIPACIONES		0.00	69,100.08	0.00	0.00		3,456.03	0.00		4,265.96	15,457.42	72,193.12	20,355.88	54,761.76		6,202.02				245,792.27
811	BARRENDERO	20403	SUB DE LIMPIA	BASE	SEMANAL	GASTO CORRIENTE	RECURSOS FEDERALES	152022	PARTICIPACIONES		0.00	69,100.08	0.00	0.00		0.00	0.00		2,098.14	15,076.27		16,780.57	49,060.32		5,013.83				157,129.21
811	BARRENDERO	20403	SUB DE LIMPIA	BASE	SEMANAL	GASTO CORRIENTE	RECURSOS FEDERALES	152022	PARTICIPACIONES		0.00	69,100.08	0.00	0.00		3,456.03	0.00		2,727.58	15,457.42	102,750.32	20,005.99	54,686.76		6,202.02				274,386.20
811	BARRENDERO	20403	SUB DE LIMPIA	BASE	SEMANAL	GASTO CORRIENTE	RECURSOS FEDERALES	152022	PARTICIPACIONES		0.00	69,100.08	0.00	0.00	80,795.92	0.00	0.00			10,982.42		10,982.42	26,788.40						198,649.24
811	BARRENDERO	20403	SUB DE LIMPIA	BASE	SEMANAL	GASTO CORRIENTE	RECURSOS FEDERALES	152022	PARTICIPACIONES		0.00	69,100.08	0.00	0.00		3,456.03	0.00		2,937.40	15,457.42	50,326.32	20,355.88	54,686.76		6,202.02				222,521.91
811	BARRENDERO	20403	SUB DE LIMPIA	BASE	SEMANAL	GASTO CORRIENTE	RECURSOS FEDERALES	152022	PARTICIPACIONES		0.00	69,100.08	0.00	0.00		0.00	0.00		2,517.77	15,457.42	62,800.32	19,656.10	54,386.76		6,392.06				230,310.51
811	BARRENDERO	20403	SUB DE LIMPIA	BASE	SEMANAL	GASTO CORRIENTE	RECURSOS FEDERALES	152022	PARTICIPACIONES		0.00	69,100.08	0.00	0.00		3,456.03	0.00		2,937.39	15,457.42	50,119.76	20,355.88	54,686.76		6,202.02				222,315.34
811	BARRENDERO	20403	SUB DE LIMPIA	BASE	SEMANAL	GASTO CORRIENTE	RECURSOS FEDERALES	152022	PARTICIPACIONES		0.00	69,100.08	0.00	0.00		3,456.03	0.00		2,727.58	15,457.42	95,279.84	19,835.56	54,761.76		6,202.02				266,820.29
811	BARRENDERO	20403	SUB DE LIMPIA	BASE	SEMANAL	GASTO CORRIENTE	RECURSOS FEDERALES	152022	PARTICIPACIONES		0.00	69,100.08	0.00	0.00		3,456.03	0.00		3,147.21	15,457.42	82,759.28	20,535.34	54,686.76		6,392.06				255,534.18
811	BARRENDERO	20403	SUB DE LIMPIA	BASE	SEMANAL	GASTO CORRIENTE	RECURSOS FEDERALES	152022	PARTICIPACIONES		0.00	69,100.08	0.00	0.00		3,456.03	0.00		3,147.21	15,288.02	54,084.16	20,536.37	54,386.76		6,202.02				226,200.65
811	BARRENDERO	20403	SUB DE LIMPIA	BASE	SEMANAL	GASTO CORRIENTE	RECURSOS FEDERALES	152022	PARTICIPACIONES		0.00	69,100.08	0.00	0.00		3,456.03	0.00		2,937.40	15,457.42	52,873.28	20,355.88	54,386.76		6,202.02				224,768.87
811	BARRENDERO	20403	SUB DE LIMPIA	BASE	SEMANAL	GASTO CORRIENTE	RECURSOS FEDERALES	152022	PARTICIPACIONES		0.00	69,100.08	0.00	0.00		3,456.03	0.00		3,147.21	15,160.97	43,347.60	20,409.32	54,386.76		6,034.94				215,042.91
811	BARRENDERO	20403	SUB DE LIMPIA	BASE	SEMANAL	GASTO CORRIENTE	RECURSOS FEDERALES	152022	PARTICIPACIONES		0.00	69,100.08	0.00	0.00		0.00	0.00		1,076.22	15,457.42	67,666.00	17,252.22	25,427.34		835.17				196,814.45
811	BARRENDERO	20403	SUB DE LIMPIA	BASE	SEMANAL	GASTO CORRIENTE	RECURSOS FEDERALES	152022	PARTICIPACIONES		0.00	69,100.08	0.00	0.00		0.00	0.00		1,076.16	15,415.07	340.80	17,209.67	47,795.08		6,040.17				156,977.03
811	BARRENDERO	20403	SUB DE LIMPIA	BASE	SEMANAL	GASTO CORRIENTE	RECURSOS FEDERALES	152022	PARTICIPACIONES		0.00	69,100.08	0.00	0.00		0.00	0.00		2,517.77	15,415.07	78,781.76	19,613.75	54,686.76		6,178.15				246,293.34
811	BARRENDERO	20403	SUB DE LIMPIA	BASE	SEMANAL	GASTO CORRIENTE	RECURSOS FEDERALES	152022	PARTICIPACIONES		0.00	69,100.08	0.00	0.00	82,811.03	0.00	0.00			12,025.96		12,025.96	29,415.14						205,378.17
811	BARRENDERO	20403	SUB DE LIMPIA	BASE	SEMANAL	GASTO CORRIENTE	RECURSOS FEDERALES	152022	PARTICIPACIONES		0.00	69,100.08	0.00	0.00		0.00	0.00		2,307.96	15,457.42	83,133.52	19,306.21	54,386.76		6,362.63				250,054.58
811	BARRENDERO	20403	SUB DE LIMPIA	BASE	SEMANAL	GASTO CORRIENTE	RECURSOS FEDERALES	152022	PARTICIPACIONES		0.00	69,100.08	0.00	0.00		3,456.03	0.00		2,727.59	15,457.42	53,052.72	20,005.99	54,686.76		6,202.02				224,688.61
811	BARRENDERO	20403	SUB DE LIMPIA	BASE	SEMANAL	GASTO CORRIENTE	RECURSOS FEDERALES	152022	PARTICIPACIONES		0.00	69,100.08	0.00	0.00		3,456.03	0.00		2,937.39	15,457.42	54,415.92	20,355.88	54,686.76		6,392.06				226,801.54
811	BARRENDERO	20403	SUB DE LIMPIA	BASE	SEMANAL	GASTO CORRIENTE	RECURSOS FEDERALES	152022	PARTICIPACIONES		0.00	69,100.08	0.00	0.00	80,242.52	0.00	0.00			12,730.36		12,730.36	34,194.16						208,997.48
811	BARRENDERO	20403	SUB DE LIMPIA	BASE	SEMANAL	GASTO CORRIENTE	RECURSOS FEDERALES	152022	PARTICIPACIONES		0.00	69,100.08	0.00	0.00		0.00	0.00		2,517.77	15,457.42	64,552.24	19,656.10	54,761.76		6,202.02				232,247.39
811	BARRENDERO	20403	SUB DE LIMPIA	BASE	SEMANAL	GASTO CORRIENTE	RECURSOS FEDERALES	152022	PARTICIPACIONES		0.00	69,100.08	0.00	0.00		0.00	0.00		2,727.58	15,457.42	51,007.92	20,005.99	54,386.76		6,202.02				218,887.77
811	BARRENDERO	20403	SUB DE LIMPIA	BASE	SEMANAL	GASTO CORRIENTE	RECURSOS FEDERALES	152022	PARTICIPACIONES		0.00	69,100.08	0.00	0.00	953.84	0.00	0.00			42.34		42.34	0.00						70,138.60
811	BARRENDERO	20403	SUB DE LIMPIA	BASE	SEMANAL	GASTO CORRIENTE	RECURSOS FEDERALES	152022	PARTICIPACIONES		0.00	69,100.08	0.00	0.00		0.00	0.00		2,452.76	15,457.42	52,200.72	19,377.31	54,686.76		6,202.02				219,477.07
811	BARRENDERO	20403	SUB DE LIMPIA	BASE	SEMANAL	GASTO CORRIENTE	RECURSOS FEDERALES	152022	PARTICIPACIONES		0.00	69,100.08	0.00	0.00		0.00	0.00		2,486.88	15,457.42		19,193.92	54,836.76		5,701.13				166,776.19
811	BARRENDERO	20403	SUB DE LIMPIA	BASE	SEMANAL	GASTO CORRIENTE	RECURSOS FEDERALES	152022	PARTICIPACIONES		0.00	69,100.08	0.00	0.00		0.00	0.00		2,517.77	15,457.42	48,963.12	18,974.38	64,189.26		6,202.02				225,404.05
811	BARRENDERO	20403	SUB DE LIMPIA	BASE	SEMANAL	GASTO CORRIENTE	RECURSOS FEDERALES	152022	PARTICIPACIONES		0.00	69,100.08	0.00	0.00	31,706.18	0.00	0.00			6,427.54		6,427.54	14,624.10						128,285.44
811	BARRENDERO	20403	SUB DE LIMPIA	BASE	SEMANAL	GASTO CORRIENTE	RECURSOS FEDERALES	152022	PARTICIPACIONES		0.00	69,100.08	0.00	0.00		0.00	0.00		2,517.77	15,457.42	50,667.12	19,656.10	64,189.26		6,202.02				227,789.77
811	BARRENDERO	20403	SUB DE LIMPIA	BASE	SEMANAL	GASTO CORRIENTE	RECURSOS FEDERALES	152022	PARTICIPACIONES		0.00	69,100.08	0.00	0.00		0.00	0.00		2,517.77	15,457.42	52,693.84	19,485.67	54,386.76		6,392.06				220,033.60
811	BARRENDERO	20403	SUB DE LIMPIA	BASE	SEMANAL	GASTO CORRIENTE	RECURSOS FEDERALES	152022	PARTICIPACIONES		0.00	69,100.08	0.00	0.00		0.00	0.00		2,452.76	15,457.42	52,711.92	19,377.31	54,836.76		6,392.06				220,328.31
811	BARRENDERO	20403	SUB DE LIMPIA	BASE	SEMANAL	GASTO CORRIENTE	RECURSOS FEDERALES	152022	PARTICIPACIONES		0.00	69,100.08	0.00	0.00		0.00	0.00		2,517.77	15,415.07	102,311.44	19,443.32	54,686.76		6,202.02				269,676.46
811	BARRENDERO	20403	SUB DE LIMPIA	BASE	SEMANAL	GASTO CORRIENTE	RECURSOS FEDERALES	152022	PARTICIPACIONES		0.00	69,100.08	0.00	0.00		0.00	0.00		2,098.14	15,330.37	43,024.88	18,829.27	64,189.26		6,106.54				218,678.54
811	BARRENDERO	20403	SUB DE LIMPIA	BASE	SEMANAL	GASTO CORRIENTE	RECURSOS FEDERALES	152022	PARTICIPACIONES		0.00	69,100.08	0.00	0.00		0.00	0.00		2,452.76	14,906.88	36,585.84	18,145.05	54,386.76		5,867.83				201,445.20
811	BARRENDERO	20403	SUB DE LIMPIA	BASE	SEMANAL	GASTO CORRIENTE	RECURSOS FEDERALES	152022	PARTICIPACIONES		0.00	69,100.08	0.00	0.00		0.00	0.00		2,517.77	15,457.42	52,200.72	19,656.10	54,386.76		6,202.02				219,520.87
811	BARRENDERO	20403	SUB DE LIMPIA	BASE	SEMANAL	GASTO CORRIENTE	RECURSOS FEDERALES	152022	PARTICIPACIONES		0.00	69,100.08	0.00	0.00		0.00	0.00		2,248.36	15,415.07	2,418.08	19,164.53	54,836.76		246.10				163,428.98
811	BARRENDERO	20403	SUB DE LIMPIA	BASE	SEMANAL	GASTO CORRIENTE	RECURSOS FEDERALES	152022	PARTICIPACIONES		0.00	69,100.08	0.00	0.00		0.00	0.00		2,098.14	15,457.42	51,178.32	18,956.32	64,114.26		6,202.02				227,106.56
811	BARRENDERO	20403	SUB DE LIMPIA	BASE	SEMANAL	GASTO CORRIENTE	RECURSOS FEDERALES	152022	PARTICIPACIONES		0.00	69,100.08	0.00	0.00		0.00	0.00		2,248.36	15,457.42	52,711.92	19,206.88	54,386.76		6,202.02				219,313.44
811	BARRENDERO	20403	SUB DE LIMPIA	BASE	SEMANAL	GASTO CORRIENTE	RECURSOS FEDERALES	152022	PARTICIPACIONES		0.00	69,100.08	0.00	0.00	51,761.85	0.00	0.00			1,286.96		1,286.96	20,054.78		477.20				143,967.83
811	BARRENDERO	20403	SUB DE LIMPIA	BASE	SEMANAL	GASTO CORRIENTE	RECURSOS FEDERALES	152022	PARTICIPACIONES		0.00	69,100.08	0.00	0.00		0.00	0.00		2,248.36	15,457.42	852.00	19,206.88	54,686.76		113.30				161,664.80
811	BARRENDERO	20403	SUB DE LIMPIA	BASE	SEMANAL	GASTO CORRIENTE	RECURSOS FEDERALES	152022	PARTICIPACIONES		0.00	69,100.08	0.00	0.00	16,882.10	0.00	0.00			4,621.53	3,947.68	4,621.53	10,302.72		1,073.70				110,549.34
811	BARRENDERO	20403	SUB DE LIMPIA	BASE	SEMANAL	GASTO CORRIENTE	RECURSOS FEDERALES	152022	PARTICIPACIONES		0.00	69,100.08	0.00	0.00	2,958.98	0.00	0.00			499.04		499.04	0.00						73,057.14
811	BARRENDERO	20403	SUB DE LIMPIA	BASE	SEMANAL	GASTO CORRIENTE	RECURSOS FEDERALES	152022	PARTICIPACIONES		0.00	69,100.08	0.00	0.00		0.00	0.00			1,355.17		1,355.17	0.00		361.16				72,171.58
811	BARRENDERO	20403	SUB DE LIMPIA	BASE	SEMANAL	GASTO CORRIENTE	RECURSOS FEDERALES	152022	PARTICIPACIONES		0.00	69,100.08	0.00	0.00		0.00	0.00						0.00						69,100.08
811	BARRENDERO	20403	SUB DE LIMPIA	BASE	SEMANAL	GASTO CORRIENTE	RECURSOS FEDERALES	152022	PARTICIPACIONES		0.00	69,100.08	0.00	0.00		0.00	0.00			1,355.17		1,355.17	0.00		361.16				72,171.58
811	BARRENDERO	20403	SUB DE LIMPIA	BASE	SEMANAL	GASTO CORRIENTE	RECURSOS FEDERALES	152022	PARTICIPACIONES		0.00	69,100.08	0.00	0.00	9,538.40	0.00	0.00			1,524.56		1,524.56	2,433.20						84,120.80
811	BARRENDERO	20403	SUB DE LIMPIA	BASE	SEMANAL	GASTO CORRIENTE	RECURSOS FEDERALES	152022	PARTICIPACIONES		0.00	69,100.08	0.00	0.00		0.00	0.00			2,408.92		2,408.92	18,936.08		1,456.02				94,310.02
811	BARRENDERO	20403	SUB DE LIMPIA	BASE	SEMANAL	GASTO CORRIENTE	RECURSOS FEDERALES	152022	PARTICIPACIONES		0.00	69,100.08	0.00	0.00		0.00	0.00						0.00						69,100.08
811	BARRENDERO	20403	SUB DE LIMPIA	BASE	SEMANAL	GASTO CORRIENTE	RECURSOS FEDERALES	152022	PARTICIPACIONES		0.00	69,100.08	0.00	0.00		0.00	0.00						0.00						69,100.08
811	BARRENDERO	20403	SUB DE LIMPIA	BASE	SEMANAL	GASTO CORRIENTE	RECURSOS FEDERALES	152022	PARTICIPACIONES		0.00	69,100.08	0.00	0.00		0.00	0.00												69,100.08
811	BARRENDERO	20403	SUB DE LIMPIA	BASE	SEMANAL	GASTO CORRIENTE	RECURSOS FEDERALES	152022	PARTICIPACIONES		0.00	69,100.08	0.00	0.00		0.00	0.00												69,100.08
811	BARRENDERO	20403	SUB DE LIMPIA	BASE	SEMANAL	GASTO CORRIENTE	RECURSOS FEDERALES	152022	PARTICIPACIONES		0.00	69,100.08	0.00	0.00		0.00	0.00												69,100.08
811	BARRENDERO	20403	SUB DE LIMPIA	BASE	SEMANAL	GASTO CORRIENTE	RECURSOS FEDERALES	152022	PARTICIPACIONES		0.00	69,100.08	0.00	0.00		0.00	0.00												69,100.08
811	BARRENDERO	20403	SUB DE LIMPIA	BASE	QUINCENAL	GASTO CORRIENTE	RECURSOS FEDERALES	152022	PARTICIPACIONES		0.00	69,100.08	0.00	0.00		0.00	0.00		2,098.14	13,638.90	1,076.64	17,228.10	59,438.67		5,573.89				168,154.42
811	BARRENDERO	20403	SUB DE LIMPIA	BASE	QUINCENAL	GASTO CORRIENTE	RECURSOS FEDERALES	152022	PARTICIPACIONES		0.00	69,100.08	0.00	0.00		0.00	0.00		2,486.88	13,638.90		17,720.80	62,784.67		6,409.45				172,140.78
811	BARRENDERO	20403	SUB DE LIMPIA	BASE	SEMANAL	GASTO CORRIENTE	RECURSOS FEDERALES	152022	PARTICIPACIONES		0.00	69,100.08	0.00	0.00	4,690.98	0.00	0.00			698.04		698.04	2,805.62						77,992.76
813	SELECCIONADOR DE BASURA	20403	SUB DE LIMPIA	BASE	SEMANAL	GASTO CORRIENTE	RECURSOS FEDERALES	152022	PARTICIPACIONES		0.00	69,100.08	0.00	0.00		3,456.03	0.00		2,861.54	13,638.90	81,350.88	18,537.36	63,585.67		6,392.06				258,922.52
813	SELECCIONADOR DE BASURA	20403	SUB DE LIMPIA	BASE	SEMANAL	GASTO CORRIENTE	RECURSOS FEDERALES	152022	PARTICIPACIONES		0.00	69,100.08	0.00	0.00		17,279.10	0.00		4,406.10	15,457.42	49,465.28	20,759.95	54,386.76		6,202.02				237,056.71
813	SELECCIONADOR DE BASURA	20403	SUB DE LIMPIA	BASE	SEMANAL	GASTO CORRIENTE	RECURSOS FEDERALES	152022	PARTICIPACIONES		0.00	69,100.08	0.00	0.00		10,367.56	0.00		4,196.28	15,330.37	46,407.12	22,328.17	54,686.76		6,130.41				228,546.75
813	SELECCIONADOR DE BASURA	20403	SUB DE LIMPIA	BASE	SEMANAL	GASTO CORRIENTE	RECURSOS FEDERALES	152022	PARTICIPACIONES		0.00	69,100.08	0.00	0.00		17,279.10	0.00		4,615.91	15,457.42	102,177.20	23,155.00	54,686.76		6,202.02				292,673.49
813	SELECCIONADOR DE BASURA	20403	SUB DE LIMPIA	BASE	SEMANAL	GASTO CORRIENTE	RECURSOS FEDERALES	152022	PARTICIPACIONES		0.00	69,100.08	0.00	0.00		17,279.10	0.00		4,196.28	15,288.02	52,541.52	22,285.82	54,686.76		6,202.02				241,579.60
813	SELECCIONADOR DE BASURA	20403	SUB DE LIMPIA	BASE	SEMANAL	GASTO CORRIENTE	RECURSOS FEDERALES	152022	PARTICIPACIONES		0.00	69,100.08	0.00	0.00		10,367.56	0.00		3,566.84	15,457.42	121,602.80	21,405.55	54,836.76		6,577.75				302,914.76
813	SELECCIONADOR DE BASURA	20403	SUB DE LIMPIA	BASE	SEMANAL	GASTO CORRIENTE	RECURSOS FEDERALES	152022	PARTICIPACIONES		0.00	69,100.08	0.00	0.00		6,911.54	0.00		3,357.03	15,457.42	95,531.60	20,885.23	54,761.76		6,392.06				272,396.72
813	SELECCIONADOR DE BASURA	20403	SUB DE LIMPIA	BASE	SEMANAL	GASTO CORRIENTE	RECURSOS FEDERALES	152022	PARTICIPACIONES		0.00	69,100.08	0.00	0.00		6,911.54	0.00		3,357.03	15,457.42	94,850.00	21,055.66	54,836.76		6,392.06				271,960.55
813	SELECCIONADOR DE BASURA	20403	SUB DE LIMPIA	BASE	SEMANAL	GASTO CORRIENTE	RECURSOS FEDERALES	152022	PARTICIPACIONES		0.00	69,100.08	0.00	0.00		6,911.54	0.00		3,357.03	15,457.42	98,769.20	20,876.20	54,836.76		6,202.02				275,510.25
813	SELECCIONADOR DE BASURA	20403	SUB DE LIMPIA	BASE	SEMANAL	GASTO CORRIENTE	RECURSOS FEDERALES	152022	PARTICIPACIONES		0.00	69,100.08	0.00	0.00		3,456.03	0.00		3,357.02	15,288.02	85,161.60	20,886.26	54,836.76		6,106.54				258,192.31
813	SELECCIONADOR DE BASURA	20403	SUB DE LIMPIA	BASE	SEMANAL	GASTO CORRIENTE	RECURSOS FEDERALES	152022	PARTICIPACIONES		0.00	69,100.08	0.00	0.00		0.00	0.00		2,517.77	15,457.42	52,532.48	19,656.10	54,686.76		6,202.02				220,152.63
813	SELECCIONADOR DE BASURA	20403	SUB DE LIMPIA	BASE	SEMANAL	GASTO CORRIENTE	RECURSOS FEDERALES	152022	PARTICIPACIONES		0.00	69,100.08	0.00	0.00	80,198.96	0.00	0.00			12,430.79		12,430.79	29,627.76						203,788.38
813	SELECCIONADOR DE BASURA	20403	SUB DE LIMPIA	BASE	SEMANAL	GASTO CORRIENTE	RECURSOS FEDERALES	152022	PARTICIPACIONES		0.00	69,100.08	0.00	0.00		0.00	0.00		2,452.76	15,076.27	40,218.48	16,610.14	54,386.76		5,987.18				203,831.67
813	SELECCIONADOR DE BASURA	20403	SUB DE LIMPIA	BASE	SEMANAL	GASTO CORRIENTE	RECURSOS FEDERALES	152022	PARTICIPACIONES		0.00	69,100.08	0.00	0.00		0.00	0.00		1,124.18	15,457.42	50,962.72	17,332.15	63,664.26		6,202.02				223,842.83
813	SELECCIONADOR DE BASURA	20403	SUB DE LIMPIA	BASE	SEMANAL	GASTO CORRIENTE	RECURSOS FEDERALES	152022	PARTICIPACIONES		0.00	69,100.08	0.00	0.00	5,007.66	0.00	0.00			1,240.96		1,240.96	2,441.84						79,030.70
813	SELECCIONADOR DE BASURA	20403	SUB DE LIMPIA	BASE	SEMANAL	GASTO CORRIENTE	RECURSOS FEDERALES	152022	PARTICIPACIONES		0.00	69,100.08	0.00	0.00		0.00	0.00												69,100.08
815	ARRIERO	20403	SUB DE LIMPIA	BASE	SEMANAL	GASTO CORRIENTE	RECURSOS FEDERALES	152022	PARTICIPACIONES		0.00	69,100.08	0.00	0.00		20,735.13	0.00		4,496.72	15,457.42	92,024.16	23,155.00	54,761.76		6,392.06				286,122.33
815	ARRIERO	20403	SUB DE LIMPIA	BASE	SEMANAL	GASTO CORRIENTE	RECURSOS FEDERALES	152022	PARTICIPACIONES		0.00	69,100.08	0.00	0.00		6,911.54	0.00		3,270.34	15,457.42	93,423.52	20,911.18	54,836.76		6,673.26				270,584.10
815	ARRIERO	20403	SUB DE LIMPIA	BASE	SEMANAL	GASTO CORRIENTE	RECURSOS FEDERALES	152022	PARTICIPACIONES		0.00	69,100.08	0.00	0.00		3,456.03	0.00		4,992.19	15,457.42	93,728.16	21,055.66	54,686.76		6,392.06				268,868.36
815	ARRIERO	20403	SUB DE LIMPIA	BASE	SEMANAL	GASTO CORRIENTE	RECURSOS FEDERALES	152022	PARTICIPACIONES		0.00	69,100.08	0.00	0.00		3,456.03	0.00		3,357.03	15,457.42	93,387.36	21,055.66	54,686.76		6,392.06				266,892.40
815	ARRIERO	20403	SUB DE LIMPIA	BASE	SEMANAL	GASTO CORRIENTE	RECURSOS FEDERALES	152022	PARTICIPACIONES		0.00	69,100.08	0.00	0.00		6,911.54	0.00		3,270.34	15,457.42	92,876.16	20,911.18	54,761.76		6,392.06				269,680.54
815	ARRIERO	20403	SUB DE LIMPIA	BASE	SEMANAL	GASTO CORRIENTE	RECURSOS FEDERALES	152022	PARTICIPACIONES		0.00	69,100.08	0.00	0.00		3,456.03	0.00		3,270.34	15,457.42	6,134.40	20,911.18	54,911.76		453.20				173,694.41
815	ARRIERO	20403	SUB DE LIMPIA	BASE	SEMANAL	GASTO CORRIENTE	RECURSOS FEDERALES	152022	PARTICIPACIONES		0.00	69,100.08	0.00	0.00		3,456.03	0.00		3,270.33	15,457.42	9,031.20	20,911.18	25,886.52		793.10				147,905.86
815	ARRIERO	20403	SUB DE LIMPIA	BASE	SEMANAL	GASTO CORRIENTE	RECURSOS FEDERALES	152022	PARTICIPACIONES		0.00	69,100.08	0.00	0.00		0.00	0.00		2,861.54	15,457.42	90,149.76	20,229.46	54,686.76		6,392.06				258,877.08
815	ARRIERO	20403	SUB DE LIMPIA	BASE	SEMANAL	GASTO CORRIENTE	RECURSOS FEDERALES	152022	PARTICIPACIONES		0.00	69,100.08	0.00	0.00		3,456.03	0.00		3,357.02	15,457.42	92,705.76	20,911.18	54,686.76		6,392.06				266,066.31
815	ARRIERO	20403	SUB DE LIMPIA	BASE	SEMANAL	GASTO CORRIENTE	RECURSOS FEDERALES	152022	PARTICIPACIONES		0.00	69,100.08	0.00	0.00	92,638.18	0.00	0.00			14,562.29		14,562.29	36,617.86						227,480.70
815	ARRIERO	20403	SUB DE LIMPIA	BASE	SEMANAL	GASTO CORRIENTE	RECURSOS FEDERALES	152022	PARTICIPACIONES		0.00	69,100.08	0.00	0.00	92,375.16	0.00	0.00			12,376.45		12,376.45	31,660.58						217,888.72
815	ARRIERO	20403	SUB DE LIMPIA	BASE	SEMANAL	GASTO CORRIENTE	RECURSOS FEDERALES	152022	PARTICIPACIONES		0.00	69,100.08	0.00	0.00		0.00	0.00		2,861.54	15,457.42	86,912.16	20,059.03	49,360.32		5,914.85				249,665.40
815	ARRIERO	20403	SUB DE LIMPIA	BASE	SEMANAL	GASTO CORRIENTE	RECURSOS FEDERALES	152022	PARTICIPACIONES		0.00	69,100.08	0.00	0.00		0.00	0.00			2,202.15		2,202.15	18,875.26		1,080.22				93,459.86
816	JEFE DE CUADRILLA DE ALUMBRADO PU	20403	SUB DE LIMPIA	BASE	SEMANAL	GASTO CORRIENTE	RECURSOS FEDERALES	152022	PARTICIPACIONES		0.00	124,813.44	0.00	0.00		56,178.19	0.00		8,337.65	27,920.29	213,813.84	41,824.07	63,845.26		11,202.54				547,935.28
816	JEFE DE CUADRILLA DE ALUMBRADO PU	20403	SUB DE LIMPIA	BASE	SEMANAL	GASTO CORRIENTE	RECURSOS FEDERALES	152022	PARTICIPACIONES		0.00	124,813.44	0.00	0.00		37,452.13	0.00		4,615.92	15,457.42	49,635.68	23,155.00	54,761.76		6,392.06				316,283.41
816	JEFE DE CUADRILLA DE ALUMBRADO PU	20403	SUB DE LIMPIA	BASE	SEMANAL	GASTO CORRIENTE	RECURSOS FEDERALES	152022	PARTICIPACIONES		0.00	124,813.44	0.00	0.00		43,694.15	0.00		7,448.36	24,942.03	62,825.60	34,612.79	61,656.61		10,007.52				370,000.50
816	JEFE DE CUADRILLA DE ALUMBRADO PU	20403	SUB DE LIMPIA	BASE	SEMANAL	GASTO CORRIENTE	RECURSOS FEDERALES	152022	PARTICIPACIONES		0.00	124,813.44	0.00	0.00		56,178.19	0.00		8,337.64	27,920.29	184,331.84	42,123.07	63,920.26		11,545.80				519,170.53
816	JEFE DE CUADRILLA DE ALUMBRADO PU	20403	SUB DE LIMPIA	BASE	SEMANAL	GASTO CORRIENTE	RECURSOS FEDERALES	152022	PARTICIPACIONES		0.00	124,813.44	0.00	0.00		37,452.13	0.00		8,122.48	27,920.29	172,522.72	42,063.25	63,845.26		11,545.80				488,285.37
816	JEFE DE CUADRILLA DE ALUMBRADO PU	20403	SUB DE LIMPIA	BASE	SEMANAL	GASTO CORRIENTE	RECURSOS FEDERALES	152022	PARTICIPACIONES		0.00	124,813.44	0.00	0.00		37,452.13	0.00		8,337.64	27,920.29	210,736.24	41,824.07	63,845.26		11,202.54				526,131.61
816	JEFE DE CUADRILLA DE ALUMBRADO PU	20403	SUB DE LIMPIA	BASE	SEMANAL	GASTO CORRIENTE	RECURSOS FEDERALES	152022	PARTICIPACIONES		0.00	124,813.44	0.00	0.00		49,936.17	0.00		7,181.20	24,047.71	145,786.88	36,620.75	60,999.35		9,944.17				459,329.67
816	JEFE DE CUADRILLA DE ALUMBRADO PU	20403	SUB DE LIMPIA	BASE	SEMANAL	GASTO CORRIENTE	RECURSOS FEDERALES	152022	PARTICIPACIONES		0.00	124,813.44	0.00	0.00		37,452.13	0.00		8,122.48	27,920.29	169,281.92	42,063.25	63,845.26		11,545.80				485,044.57
816	JEFE DE CUADRILLA DE ALUMBRADO PU	20403	SUB DE LIMPIA	BASE	SEMANAL	GASTO CORRIENTE	RECURSOS FEDERALES	152022	PARTICIPACIONES		0.00	124,813.44	0.00	0.00		56,178.19	0.00		8,122.49	27,920.29	169,281.92	42,422.07	63,845.26		11,545.80				504,129.46
816	JEFE DE CUADRILLA DE ALUMBRADO PU	20403	SUB DE LIMPIA	BASE	SEMANAL	GASTO CORRIENTE	RECURSOS FEDERALES	152022	PARTICIPACIONES		0.00	124,813.44	0.00	0.00		37,452.13	0.00		4,615.91	15,457.42	102,688.40	23,155.00	54,686.76		6,392.06				369,261.12
816	JEFE DE CUADRILLA DE ALUMBRADO PU	20403	SUB DE LIMPIA	BASE	SEMANAL	GASTO CORRIENTE	RECURSOS FEDERALES	152022	PARTICIPACIONES		0.00	124,813.44	0.00	0.00		37,452.13	0.00		8,337.64	27,920.29	115,950.88	41,824.07	63,845.26		11,202.54				431,346.25
816	JEFE DE CUADRILLA DE ALUMBRADO PU	20403	SUB DE LIMPIA	BASE	SEMANAL	GASTO CORRIENTE	RECURSOS FEDERALES	152022	PARTICIPACIONES		0.00	124,813.44	0.00	0.00		49,936.17	0.00		8,556.40	24,635.55	110,474.12	39,560.95	75,377.63		12,005.98				445,360.24
132	SUBDIRECTOR "A"	20404	SUB DE MERCADOS	CONFIANZA	QUINCENAL	GASTO CORRIENTE	RECURSOS FEDERALES	152022	PARTICIPACIONES		80,119.08	0.00	0.00	0.00		0.00	0.00		2,517.24	14,302.60		120,371.32	23,724.84		6,522.00				247,557.08
136	JEFE DE DEPARTAMENTO "A"	20404	SUB DE MERCADOS	CONFIANZA	QUINCENAL	GASTO CORRIENTE	RECURSOS FEDERALES	152022	PARTICIPACIONES		68,652.48	0.00	0.00	0.00		0.00	0.00												68,652.48
206	JEFE DE GRUPO	20404	SUB DE MERCADOS	BASE	QUINCENAL	GASTO CORRIENTE	RECURSOS FEDERALES	152022	PARTICIPACIONES		0.00	106,254.72	0.00	0.00		42,501.60	0.00					31,953.78	71,049.38		9,552.94				261,312.42
300	ADMINISTRADOR	20404	SUB DE MERCADOS	CONFIANZA	QUINCENAL	GASTO CORRIENTE	RECURSOS FEDERALES	152022	PARTICIPACIONES		88,347.00	0.00	0.00	0.00		0.00	0.00			3,820.00		3,820.00	0.00						95,987.00

302	ADMINISTRADOR "A"	20404	SUB DE MERCADOS	CONFIANZA	QUINCENAL	GASTO CORRIENTE	RECURSOS FEDERALES	1528022	PARTICIPACIONES	70,682.52	0.00	0.00	0.00		0.00	6,644.16					14,685.18	32,336.64	6,688.61	131,037.11
302	ADMINISTRADOR "A"	20404	SUB DE MERCADOS	CONFIANZA	QUINCENAL	GASTO CORRIENTE	RECURSOS FEDERALES	1528022	PARTICIPACIONES	70,682.52	0.00	0.00	0.00		0.00	0.00			3,820.00		3,820.00	0.00		78,322.52
303	TECNICO ADMINISTRATIVO	20404	SUB DE MERCADOS	BASE	QUINCENAL	GASTO CORRIENTE	RECURSOS FEDERALES	1528022	PARTICIPACIONES	0.00	95,764.92	0.00	0.00		28,729.20	0.00					25,114.78	69,341.56	7,508.29	226,458.75
305	AYUDANTE ADMINISTRATIVO	20404	SUB DE MERCADOS	BASE	QUINCENAL	GASTO CORRIENTE	RECURSOS FEDERALES	1528022	PARTICIPACIONES	0.00	82,157.88	0.00	0.00		24,647.76	0.00					25,685.47	58,116.20	7,394.60	198,001.91
305	AUXILIAR DE CAJA	20404	SUB DE MERCADOS	BASE	QUINCENAL	GASTO CORRIENTE	RECURSOS FEDERALES	1528022	PARTICIPACIONES	0.00	82,157.88	0.00	0.00		8,215.92	0.00					20,600.72	69,128.20	6,892.73	186,995.45
305	AYUDANTE ADMINISTRATIVO	20404	SUB DE MERCADOS	BASE	SEMANAL	GASTO CORRIENTE	RECURSOS FEDERALES	1528022	PARTICIPACIONES	0.00	82,157.88	0.00	0.00		16,435.43	0.00		4,617.46	18,378.38		26,282.57	66,185.63	7,599.91	221,657.26
305	AYUDANTE ADMINISTRATIVO	20404	SUB DE MERCADOS	BASE	SEMANAL	GASTO CORRIENTE	RECURSOS FEDERALES	1528022	PARTICIPACIONES	0.00	82,157.88	0.00	0.00		8,217.71	0.00			18,378.38		24,096.53	63,016.91	6,470.27	202,337.68
306	AUXILIAR ADMINISTRATIVO	20404	SUB DE MERCADOS	BASE	QUINCENAL	GASTO CORRIENTE	RECURSOS FEDERALES	1528022	PARTICIPACIONES	0.00	77,793.00	0.00	0.00		7,779.36	0.00					21,741.10	72,384.66	7,201.98	186,900.10
306	AUXILIAR ADMINISTRATIVO	20404	SUB DE MERCADOS	BASE	QUINCENAL	GASTO CORRIENTE	RECURSOS FEDERALES	1528022	PARTICIPACIONES	0.00	77,793.00	0.00	0.00		7,779.36	0.00					21,741.10	72,309.66	7,001.65	186,624.77
306	AUXILIAR ADMINISTRATIVO	20404	SUB DE MERCADOS	BASE	QUINCENAL	GASTO CORRIENTE	RECURSOS FEDERALES	1528022	PARTICIPACIONES	0.00	77,793.00	0.00	0.00		7,779.36	0.00					21,741.10	71,867.56	2,434.68	181,615.70
306	AUXILIAR ADMINISTRATIVO	20404	SUB DE MERCADOS	BASE	QUINCENAL	GASTO CORRIENTE	RECURSOS FEDERALES	1528022	PARTICIPACIONES	0.00	77,793.00	0.00	0.00		5,834.52	0.00					20,963.42	72,359.66	7,001.65	183,952.25
312	AUXILIAR DE CAJA	20404	SUB DE MERCADOS	BASE	QUINCENAL	GASTO CORRIENTE	RECURSOS FEDERALES	1528022	PARTICIPACIONES	0.00	80,947.32	0.00	0.00		20,236.56	0.00					20,450.93	54,809.92	7,285.67	183,730.40
312	AUXILIAR DE CAJA	20404	SUB DE MERCADOS	BASE	QUINCENAL	GASTO CORRIENTE	RECURSOS FEDERALES	1528022	PARTICIPACIONES	0.00	80,947.32	0.00	0.00		16,189.20	0.00					24,284.10	58,022.42	7,508.29	186,951.33
312	AUXILIAR DE CAJA	20404	SUB DE MERCADOS	BASE	QUINCENAL	GASTO CORRIENTE	RECURSOS FEDERALES	1528022	PARTICIPACIONES	0.00	80,947.32	0.00	0.00		20,236.56	0.00					24,284.10	58,022.42	7,508.29	190,998.69
312	AUXILIAR DE CAJA	20404	SUB DE MERCADOS	BASE	QUINCENAL	GASTO CORRIENTE	RECURSOS FEDERALES	1528022	PARTICIPACIONES	0.00	80,947.32	0.00	0.00		24,283.92	0.00					28,625.27	70,218.19	8,557.83	212,632.53
312	AUXILIAR DE CAJA	20404	SUB DE MERCADOS	BASE	QUINCENAL	GASTO CORRIENTE	RECURSOS FEDERALES	1528022	PARTICIPACIONES	0.00	80,947.32	0.00	0.00		16,189.20	0.00					22,611.12	72,554.06	7,257.33	199,559.03
312	AUXILIAR DE CAJA	20404	SUB DE MERCADOS	BASE	QUINCENAL	GASTO CORRIENTE	RECURSOS FEDERALES	1528022	PARTICIPACIONES	0.00	80,947.32	0.00	0.00		16,189.20	0.00					23,007.29	72,179.06	7,508.29	199,831.16
312	AUXILIAR DE CAJA	20404	SUB DE MERCADOS	BASE	QUINCENAL	GASTO CORRIENTE	RECURSOS FEDERALES	1528022	PARTICIPACIONES	0.00	80,947.32	0.00	0.00		12,141.84	0.00					22,744.13	69,097.16	7,215.59	192,146.04
312	AUXILIAR DE CAJA	20404	SUB DE MERCADOS	BASE	QUINCENAL	GASTO CORRIENTE	RECURSOS FEDERALES	1528022	PARTICIPACIONES	0.00	80,947.32	0.00	0.00		12,141.84	0.00					21,824.22	72,179.06	7,508.29	194,600.73
312	AUXILIAR DE CAJA	20404	SUB DE MERCADOS	BASE	QUINCENAL	GASTO CORRIENTE	RECURSOS FEDERALES	1528022	PARTICIPACIONES	0.00	80,947.32	0.00	0.00		12,141.84	0.00					23,038.08	69,491.56	7,508.29	193,127.09
312	AUXILIAR DE CAJA	20404	SUB DE MERCADOS	BASE	QUINCENAL	GASTO CORRIENTE	RECURSOS FEDERALES	1528022	PARTICIPACIONES	0.00	80,947.32	0.00	0.00		12,141.84	0.00				39,999.80	22,994.30	69,341.56	7,257.33	232,682.15
312	AUXILIAR DE CAJA	20404	SUB DE MERCADOS	BASE	SEMANAL	GASTO CORRIENTE	RECURSOS FEDERALES	1528022	PARTICIPACIONES	0.00	80,947.32	0.00	0.00		12,144.59	0.00		2,035.30	15,977.30		22,745.61	71,879.06	1,441.45	207,170.63
312	AUXILIAR DE CAJA	20404	SUB DE MERCADOS	BASE	QUINCENAL	GASTO CORRIENTE	RECURSOS FEDERALES	1528022	PARTICIPACIONES	0.00	80,947.32	0.00	0.00		16,189.20	0.00					21,834.94	58,022.42	7,508.29	184,502.17
312	AUXILIAR DE CAJA	20404	SUB DE MERCADOS	BASE	QUINCENAL	GASTO CORRIENTE	RECURSOS FEDERALES	1528022	PARTICIPACIONES	0.00	80,947.32	0.00	0.00		20,236.56	0.00	4,450.82				22,867.93	72,554.06	7,508.29	208,564.98
312	AUXILIAR DE CAJA	20404	SUB DE MERCADOS	BASE	QUINCENAL	GASTO CORRIENTE	RECURSOS FEDERALES	1528022	PARTICIPACIONES	0.00	80,947.32	0.00	0.00		8,094.72	0.00					22,622.74	72,554.06	7,508.29	191,727.13
312	AUXILIAR DE CAJA	20404	SUB DE MERCADOS	BASE	QUINCENAL	GASTO CORRIENTE	RECURSOS FEDERALES	1528022	PARTICIPACIONES	0.00	80,947.32	0.00	0.00		12,141.84	0.00					22,756.02	72,527.31	7,196.44	195,568.93
312	AUXILIAR DE CAJA	20404	SUB DE MERCADOS	BASE	QUINCENAL	GASTO CORRIENTE	RECURSOS FEDERALES	1528022	PARTICIPACIONES	0.00	80,947.32	0.00	0.00		12,141.84	0.00					21,756.87	72,477.31	7,416.33	194,739.67
312	AUXILIAR DE CAJA	20404	SUB DE MERCADOS	BASE	QUINCENAL	GASTO CORRIENTE	RECURSOS FEDERALES	1528022	PARTICIPACIONES	0.00	80,947.32	0.00	0.00		8,094.72	0.00					20,801.95	66,680.28	366.79	176,891.06
314	AUXILIAR DE TRABAJO SOCIAL	20404	SUB DE MERCADOS	BASE	QUINCENAL	GASTO CORRIENTE	RECURSOS FEDERALES	1528022	PARTICIPACIONES	0.00	75,665.52	0.00	0.00		0.00	0.00								75,665.52
320	INSPECTOR (UNID.INSPECCION)	20404	SUB DE MERCADOS	CONFIANZA	QUINCENAL	GASTO CORRIENTE	RECURSOS FEDERALES	1528022	PARTICIPACIONES	58,889.28	0.00	0.00	0.00		0.00	13,838.88	3,598.76				12,234.98	21,037.32	5,572.65	115,171.87
322	NOTIFICADOR	20404	SUB DE MERCADOS	BASE	QUINCENAL	GASTO CORRIENTE	RECURSOS FEDERALES	1528022	PARTICIPACIONES	0.00	77,793.00	0.00	0.00		7,779.36	0.00					19,213.64	71,934.66	7,215.59	183,936.25
323	COBRADOR	20404	SUB DE MERCADOS	CONFIANZA	QUINCENAL	GASTO CORRIENTE	RECURSOS FEDERALES	1528022	PARTICIPACIONES	57,475.92	0.00	0.00	0.00		0.00	13,507.20					11,974.15	21,037.32	5,460.48	109,455.07
323	COBRADOR	20404	SUB DE MERCADOS	BASE	SEMANAL	GASTO CORRIENTE	RECURSOS FEDERALES	1528022	PARTICIPACIONES	0.00	77,572.68	0.00	0.00		0.00	0.00		2,657.14	15,436.24		19,984.81	54,386.76	6,178.15	176,215.78
325	INSPECTOR (MDO. 20 DE NOV	20404	SUB DE MERCADOS	CONFIANZA	QUINCENAL	GASTO CORRIENTE	RECURSOS FEDERALES	1528022	PARTICIPACIONES	58,889.28	0.00	0.00	0.00		0.00	13,838.88					12,234.98	32,336.64	5,572.65	122,872.43
325	INSPECTOR (MDO. 20 DE NOV	20404	SUB DE MERCADOS	CONFIANZA	QUINCENAL	GASTO CORRIENTE	RECURSOS FEDERALES	1528022	PARTICIPACIONES	58,889.28	0.00	0.00	0.00		0.00	13,838.88					12,268.60	32,336.64	5,594.40	122,927.80
325	INSPECTOR (MDO. 20 DE NOV	20404	SUB DE MERCADOS	CONFIANZA	QUINCENAL	GASTO CORRIENTE	RECURSOS FEDERALES	1528022	PARTICIPACIONES	58,889.28	0.00	0.00	0.00		0.00	8,303.28					12,234.98	32,336.64	5,572.65	117,336.83
325	INSPECTOR (MDO. 20 DE NOV	20404	SUB DE MERCADOS	CONFIANZA	QUINCENAL	GASTO CORRIENTE	RECURSOS FEDERALES	1528022	PARTICIPACIONES	58,889.28	0.00	0.00	0.00		0.00	11,071.20					12,268.60	32,336.64	5,594.40	120,160.12
325	INSPECTOR (MDO. 20 DE NOV	20404	SUB DE MERCADOS	CONFIANZA	QUINCENAL	GASTO CORRIENTE	RECURSOS FEDERALES	1528022	PARTICIPACIONES	58,889.28	0.00	0.00	0.00		0.00	11,071.20					12,234.98	32,336.64	5,572.65	120,104.75
325	INSPECTOR (MDO. 20 DE NOV	20404	SUB DE MERCADOS	CONFIANZA	QUINCENAL	GASTO CORRIENTE	RECURSOS FEDERALES	1528022	PARTICIPACIONES	58,889.28	0.00	0.00	0.00		0.00	8,303.28					12,167.76	32,336.64	5,529.14	117,226.10
325	INSPECTOR (MDO. 20 DE NOV	20404	SUB DE MERCADOS	CONFIANZA	QUINCENAL	GASTO CORRIENTE	RECURSOS FEDERALES	1528022	PARTICIPACIONES	58,889.28	0.00	0.00	0.00		0.00	8,303.28					12,201.37	32,336.64	5,550.90	117,281.47
326	SUPERVISOR "B"	20404	SUB DE MERCADOS	CONFIANZA	QUINCENAL	GASTO CORRIENTE	RECURSOS FEDERALES	1528022	PARTICIPACIONES	44,676.24	0.00	0.00	0.00		0.00	6,299.28					9,231.04	32,711.64	4,194.65	97,112.85
404	AUXILIAR UNIVERSAL DE OFICINA	20404	SUB DE MERCADOS	BASE	QUINCENAL	GASTO CORRIENTE	RECURSOS FEDERALES	1528022	PARTICIPACIONES	0.00	80,947.32	0.00	0.00		12,141.84	0.00					22,835.77	72,554.06	7,230.42	195,709.41
407	TAQUIMECANOGRAFA	20404	SUB DE MERCADOS	BASE	QUINCENAL	GASTO CORRIENTE	RECURSOS FEDERALES	1528022	PARTICIPACIONES	0.00	79,956.72	0.00	0.00		11,993.52	0.00					21,557.04	72,627.31	7,196.44	193,331.03
407	TAQUIMECANOGRAFA	20404	SUB DE MERCADOS	BASE	QUINCENAL	GASTO CORRIENTE	RECURSOS FEDERALES	1528022	PARTICIPACIONES	0.00	79,956.72	0.00	0.00		3,997.92	0.00					19,348.32	72,009.66	1,662.30	176,974.92
407	TAQUIMECANOGRAFA	20404	SUB DE MERCADOS	BASE	QUINCENAL	GASTO CORRIENTE	RECURSOS FEDERALES	1528022	PARTICIPACIONES	0.00	79,956.72	0.00	0.00		3,997.92	0.00					20,968.14	69,636.99	7,196.44	181,756.21
408	MECANOGRAFA	20404	SUB DE MERCADOS	BASE	QUINCENAL	GASTO CORRIENTE	RECURSOS FEDERALES	1528022	PARTICIPACIONES	0.00	75,958.80	0.00	0.00		7,596.00	0.00					20,989.67	72,242.56	7,045.50	183,832.53
408	MECANOGRAFA	20404	SUB DE MERCADOS	BASE	QUINCENAL	GASTO CORRIENTE	RECURSOS FEDERALES	1528022	PARTICIPACIONES	0.00	75,958.80	0.00	0.00		3,798.00	0.00					19,519.97	68,955.06	7,045.50	175,277.33
408	MECANOGRAFA	20404	SUB DE MERCADOS	BASE	QUINCENAL	GASTO CORRIENTE	RECURSOS FEDERALES	1528022	PARTICIPACIONES	0.00	75,958.80	0.00	0.00		3,798.00	0.00		3,189.32	14,992.67		19,120.15	72,242.56	7,045.50	196,347.00
408	MECANOGRAFA	20404	SUB DE MERCADOS	BASE	QUINCENAL	GASTO CORRIENTE	RECURSOS FEDERALES	1528022	PARTICIPACIONES	0.00	75,958.92	0.00	0.00		0.00	0.00								75,958.92
408	MECANOGRAFA	20404	SUB DE MERCADOS	BASE	QUINCENAL	GASTO CORRIENTE	RECURSOS FEDERALES	1528022	PARTICIPACIONES	0.00	75,958.80	0.00	0.00		3,798.00	0.00					18,930.31	68,955.06	7,045.50	174,687.67
408	MECANOGRAFA	20404	SUB DE MERCADOS	BASE	QUINCENAL	GASTO CORRIENTE	RECURSOS FEDERALES	1528022	PARTICIPACIONES	0.00	75,958.80	0.00	0.00		3,798.00	0.00			14,992.67		20,648.93	71,792.56	7,045.50	194,236.46
408	MECANOGRAFA	20404	SUB DE MERCADOS	BASE	QUINCENAL	GASTO CORRIENTE	RECURSOS FEDERALES	1528022	PARTICIPACIONES	0.00	75,958.92	0.00	0.00	72,982.82	0.00	0.00			12,007.82		12,007.82	35,760.02		208,717.40
410	OFICINISTA "B"	20404	SUB DE MERCADOS	CONFIANZA	QUINCENAL	GASTO CORRIENTE	RECURSOS FEDERALES	1528022	PARTICIPACIONES	56,687.76	0.00	0.00	0.00		0.00	2,664.48					11,809.95	32,336.64	5,385.36	108,884.19
410	OFICINISTA "B"	20404	SUB DE MERCADOS	CONFIANZA	QUINCENAL	GASTO CORRIENTE	RECURSOS FEDERALES	1528022	PARTICIPACIONES	56,687.76	0.00	0.00	0.00		0.00	2,664.48		2,267.56	11,777.59		11,777.59	32,336.64	5,322.54	122,834.16
613	TRABAJADOR SOCIAL	20404	SUB DE MERCADOS	BASE	QUINCENAL	GASTO CORRIENTE	RECURSOS FEDERALES	1528022	PARTICIPACIONES	0.00	95,948.16	0.00	0.00		28,784.16	0.00	6,033.13				29,768.97	73,341.28	8,899.80	242,775.50
613	TRABAJADOR SOCIAL	20404	SUB DE MERCADOS	BASE	QUINCENAL	GASTO CORRIENTE	RECURSOS FEDERALES	1528022	PARTICIPACIONES	0.00	95,948.16	0.00	0.00		28,784.16	0.00					29,181.64	55,957.94	8,585.78	218,457.68
616	OPERADOR DE MAQUINARIA PESADA	20404	SUB DE MERCADOS	BASE	SEMANAL	GASTO CORRIENTE	RECURSOS FEDERALES	1528022	PARTICIPACIONES	0.00	92,207.40	0.00	0.00		32,280.08	0.00		6,159.52	20,626.44	55,645.12	30,898.02	67,837.59	8,275.63	313,929.80
622	TECNICO CONTABLE	20404	SUB DE MERCADOS	BASE	QUINCENAL	GASTO CORRIENTE	RECURSOS FEDERALES	1528022	PARTICIPACIONES	0.00	102,990.24	0.00	0.00		30,896.64	0.00					20,973.06	69,135.34	7,620.55	231,615.83
622	TECNICO CONTABLE	20404	SUB DE MERCADOS	BASE	QUINCENAL	GASTO CORRIENTE	RECURSOS FEDERALES	1528022	PARTICIPACIONES	0.00	102,990.24	0.00	0.00		36,046.08	0.00					30,666.78	74,261.88	9,552.94	253,517.92
622	TECNICO CONTABLE	20404	SUB DE MERCADOS	BASE	QUINCENAL	GASTO CORRIENTE	RECURSOS FEDERALES	1528022	PARTICIPACIONES	0.00	102,990.24	0.00	0.00		20,597.76	0.00					28,107.91	70,827.15	8,386.20	230,909.26
622	TECNICO CONTABLE	20404	SUB DE MERCADOS	BASE	QUINCENAL	GASTO CORRIENTE	RECURSOS FEDERALES	1528022	PARTICIPACIONES	0.00	102,990.24	0.00	0.00		20,597.76	0.00					27,746.63	73,293.12	8,696.48	233,324.23
716	EMPLEADO DE CUADRILLA MOVIL "A"	20404	SUB DE MERCADOS	BASE	QUINCENAL	GASTO CORRIENTE	RECURSOS FEDERALES	1528022	PARTICIPACIONES	0.00	74,491.68	0.00	0.00		14,898.24	0.00					21,039.17	71,857.85	6,674.84	188,961.78
721	PANTEONERO SEPULTURERO	20404	SUB DE MERCADOS	BASE	QUINCENAL	GASTO CORRIENTE	RECURSOS FEDERALES	1528022	PARTICIPACIONES	0.00	71,925.00	0.00	0.00		0.00	0.00		2,157.12	14,002.00		17,692.50	54,385.00	6,347.82	166,509.44
722	JARDINERO	20404	SUB DE MERCADOS	BASE	SEMANAL	GASTO CORRIENTE	RECURSOS FEDERALES	1528022	PARTICIPACIONES	0.00	69,100.08	0.00	0.00		0.00	0.00		2,727.58	15,457.42		20,005.99	54,386.76	6,202.02	167,879.85
725	EMPLEADO DE CUADRILLA MOVIL	20404	SUB DE MERCADOS	BASE	SEMANAL	GASTO CORRIENTE	RECURSOS FEDERALES	1528022	PARTICIPACIONES	0.00	75,958.08	0.00	0.00		18,993.56	0.00		4,612.80	16,991.52	43,864.24	24,683.72	55,814.36	7,026.26	247,944.54
725	EMPLEADO DE CUADRILLA MOVIL	20404	SUB DE MERCADOS	BASE	SEMANAL	GASTO CORRIENTE	RECURSOS FEDERALES	1528022	PARTICIPACIONES	0.00	75,958.08	0.00	0.00		7,597.74	0.00		3,690.24	16,991.52	112,440.28	23,647.08	56,039.36	7,013.14	303,377.44
726	EMPLEADO DE CUADRILLA MOVIL "C"	20404	SUB DE MERCADOS	BASE	SEMANAL	GASTO CORRIENTE	RECURSOS FEDERALES	1528022	PARTICIPACIONES	0.00	89,896.20	0.00	0.00	69,394.08	0.00	0.00			13,470.31	7,985.08	13,470.31	40,938.08	1,431.60	236,585.66
733	ENCARGADO DE MANTENIMIENTO	20404	SUB DE MERCADOS	BASE	QUINCENAL	GASTO CORRIENTE	RECURSOS FEDERALES	1528022	PARTICIPACIONES	0.00	106,144.08	0.00	0.00		31,842.72	0.00					48,664.47	74,038.76	10,445.17	271,135.20
802	AUXILIAR DE ENFERMERA	20404	SUB DE MERCADOS	BASE	QUINCENAL	GASTO CORRIENTE	RECURSOS FEDERALES	1528022	PARTICIPACIONES	0.00	76,985.64	0.00	0.00		3,849.36	0.00					21,515.51	68,819.80	7,140.79	178,311.10
804	INTENDENTE	20404	SUB DE MERCADOS	BASE	SEMANAL	GASTO CORRIENTE	RECURSOS FEDERALES	1528022	PARTICIPACIONES	0.00	69,100.08	0.00	0.00		3,456.03	0.00		3,270.34	15,457.42	43,751.68	21,055.66	54,686.76	6,392.06	217,170.03
804	INTENDENTE	20404	SUB DE MERCADOS	BASE	SEMANAL	GASTO CORRIENTE	RECURSOS FEDERALES	1528022	PARTICIPACIONES	0.00	69,100.08	0.00	0.00		3,456.03	0.00		1,614.33	16,233.24	358.88	19,067.94	52,472.53	5,169.03	167,472.06
804	INTENDENTE	20404	SUB DE MERCADOS	BASE	SEMANAL	GASTO CORRIENTE	RECURSOS FEDERALES	1528022	PARTICIPACIONES	0.00	69,100.08	0.00	0.00		3,456.03	0.00		1,721.86	7,792.23	3,067.20	10,663.59	21,776.28	543.79	118,121.06
804	INTENDENTE	20404	SUB DE MERCADOS	BASE	SEMANAL	GASTO CORRIENTE	RECURSOS FEDERALES	1528022	PARTICIPACIONES	0.00	69,100.08	0.00	0.00		0.00	0.00		1,021.98	15,457.42	39,491.68	17,252.02	45,238.64	5,801.61	193,363.43
804	INTENDENTE	20404	SUB DE MERCADOS	BASE	QUINCENAL	GASTO CORRIENTE	RECURSOS FEDERALES	1528022	PARTICIPACIONES	0.00	71,961.36	0.00	0.00		7,196.16	0.00					18,748.77	71,932.85	6,674.84	176,513.98
804	INTENDENTE	20404	SUB DE MERCADOS	BASE	QUINCENAL	GASTO CORRIENTE	RECURSOS FEDERALES	1528022	PARTICIPACIONES	0.00	71,961.36	0.00	0.00		3,598.08	0.00					20,111.33	63,306.35	6,674.84	165,651.96
804	INTENDENTE	20404	SUB DE MERCADOS	BASE	QUINCENAL	GASTO CORRIENTE	RECURSOS FEDERALES	1528022	PARTICIPACIONES	0.00	71,961.36	0.00	0.00		0.00	0.00					17,895.95	54,610.00	6,662.88	151,130.19
804	INTENDENTE	20404	SUB DE MERCADOS	BASE	QUINCENAL	GASTO CORRIENTE	RECURSOS FEDERALES	1528022	PARTICIPACIONES	0.00	71,961.36	0.00	0.00		0.00	0.00		2,158.20	14,203.65		17,895.95	68,645.35	6,476.94	181,341.45
804	INTENDENTE	20404	SUB DE MERCADOS	BASE	QUINCENAL	GASTO CORRIENTE	RECURSOS FEDERALES	1528022	PARTICIPACIONES	0.00	71,961.36	0.00	0.00		0.00	0.00		2,589.84	14,164.73		18,595.49	68,720.35	6,451.75	182,483.52
804	INTENDENTE	20404	SUB DE MERCADOS	BASE	QUINCENAL	GASTO CORRIENTE	RECURSOS FEDERALES	1528022	PARTICIPACIONES	0.00	71,961.36	0.00	0.00		0.00	0.00		2,374.02	14,203.65		18,265.18	72,007.85	6,674.84	185,486.90
804	INTENDENTE	20404	SUB DE MERCADOS	BASE	QUINCENAL	GASTO CORRIENTE	RECURSOS FEDERALES	1528022	PARTICIPACIONES	0.00	71,961.36	0.00	0.00	42,473.91	0.00	0.00			11,027.76		11,027.76	22,533.40	1,889.09	160,913.28
804	INTENDENTE	20404	SUB DE MERCADOS	BASE	QUINCENAL	GASTO CORRIENTE	RECURSOS FEDERALES	1528022	PARTICIPACIONES	0.00	71,961.36	0.00	0.00		0.00	0.00					18,265.18	71,907.85	6,674.84	168,809.23
804	INTENDENTE	20404	SUB DE MERCADOS	BASE	QUINCENAL	GASTO CORRIENTE	RECURSOS FEDERALES	1528022	PARTICIPACIONES	0.00	71,961.36	0.00	0.00		0.00	0.00					17,895.95	60,269.36	5,133.94	155,260.61
807	VELADOR	20404	SUB DE MERCADOS	BASE	SEMANAL	GASTO CORRIENTE	RECURSOS FEDERALES	1528022	PARTICIPACIONES	0.00	72,767.64	0.00	0.00		14,556.72	0.00		4,419.00	16,277.84	40,022.76	23,647.04	55,289.79	6,731.16	233,711.95
807	VELADOR	20404	SUB DE MERCADOS	BASE	SEMANAL	GASTO CORRIENTE	RECURSOS FEDERALES	1528022	PARTICIPACIONES	0.00	72,767.64	0.00	0.00		18,196.29	0.00		4,735.36	16,277.84	45,270.08	24,383.96	55,289.79	6,518.47	243,439.43
807	VELADOR	20404	SUB DE MERCADOS	BASE	SEMANAL	GASTO CORRIENTE	RECURSOS FEDERALES	1528022	PARTICIPACIONES	0.00	72,767.64	0.00	0.00		18,196.29	0.00		4,860.90	16,277.84	44,731.76	24,682.96	55,289.79	6,731.16	243,538.34
807	VELADOR	20404	SUB DE MERCADOS	BASE	SEMANAL	GASTO CORRIENTE	RECURSOS FEDERALES	1528022	PARTICIPACIONES	0.00	72,767.64	0.00	0.00		18,196.29	0.00	4,484.25	4,860.90	16,277.84	43,598.00	24,682.96	55,289.79	6,531.04	246,688.71
807	VELADOR	20404	SUB DE MERCADOS	BASE	SEMANAL	GASTO CORRIENTE	RECURSOS FEDERALES	1528022	PARTICIPACIONES	0.00	72,767.64	0.00	0.00		18,196.29	0.00		4,304.88	16,277.84	31,130.24	16,576.84	55,289.79	6,531.04	221,074.56
807	VELADOR	20404	SUB DE MERCADOS	BASE	SEMANAL	GASTO CORRIENTE	RECURSOS FEDERALES	1528022	PARTICIPACIONES	0.00	72,767.64	0.00	0.00		10,917.67	0.00		3,659.15	16,277.84	41,085.84	22,854.48	55,364.79	6,531.04	229,458.45
807	VELADOR	20404	SUB DE MERCADOS	BASE	SEMANAL	GASTO CORRIENTE	RECURSOS FEDERALES	1528022	PARTICIPACIONES	0.00	72,767.64	0.00	0.00		10,917.67	0.00		3,756.15	16,277.84	46,526.16	22,840.66	55,289.79	6,731.16	235,107.07
807	VELADOR	20404	SUB DE MERCADOS	BASE	SEMANAL	GASTO CORRIENTE	RECURSOS FEDERALES	1528022	PARTICIPACIONES	0.00	72,767.64	0.00	0.00		10,917.67	0.00		3,659.14	16,277.84	46,167.28	22,541.66	64,642.29	6,731.16	243,704.68
807	VELADOR	20404	SUB DE MERCADOS	BASE	SEMANAL	GASTO CORRIENTE	RECURSOS FEDERALES	1528022	PARTICIPACIONES	0.00	72,767.64	0.00	0.00		7,278.62	0.00		3,443.90	16,277.84	45,724.16	22,173.20	55,364.79	6,531.04	229,561.19
807	VELADOR	20404	SUB DE MERCADOS	BASE	SEMANAL	GASTO CORRIENTE	RECURSOS FEDERALES	1528022	PARTICIPACIONES	0.00	72,767.64	0.00	0.00		3,639.05	0.00		3,443.92	16,277.84	1,192.80	20,378.40	26,004.01	747.76	144,451.42
807	VELADOR	20404	SUB DE MERCADOS	BASE	SEMANAL	GASTO CORRIENTE	RECURSOS FEDERALES	1528022	PARTICIPACIONES	0.00	72,767.64	0.00	0.00		3,639.05	0.00		3,443.91	16,277.84	7,822.08	18,167.64	29,981.71	2,116.57	154,216.44
807	VELADOR	20404	SUB DE MERCADOS	BASE	SEMANAL	GASTO CORRIENTE	RECURSOS FEDERALES	1528022	PARTICIPACIONES	0.00	72,767.64	0.00	0.00		7,278.62	0.00		3,443.92	16,233.24	38,459.44	16,233.24	54,989.79	6,505.90	215,911.79
807	VELADOR	20404	SUB DE MERCADOS	BASE	SEMANAL	GASTO CORRIENTE	RECURSOS FEDERALES	1528022	PARTICIPACIONES	0.00	72,767.64	0.00	0.00		3,639.05	0.00		3,443.90	16,277.84	45,221.76	19,924.44	55,289.79	6,731.16	223,295.58
807	VELADOR	20404	SUB DE MERCADOS	BASE	SEMANAL	GASTO CORRIENTE	RECURSOS FEDERALES	1528022	PARTICIPACIONES	0.00	72,767.64	0.00	0.00		3,639.05	0.00		3,443.90	16,277.84	35,447.04	22,173.20	55,169.79	6,531.04	215,449.50
807	VELADOR	20404	SUB DE MERCADOS	BASE	SEMANAL	GASTO CORRIENTE	RECURSOS FEDERALES	1528022	PARTICIPACIONES	0.00	72,767.64	0.00	0.00		3,639.05	0.00		3,093.30	16,277.84	44,278.40	20,538.88	55,439.79	6,505.90	222,540.80
807	VELADOR	20404	SUB DE MERCADOS	BASE	SEMANAL	GASTO CORRIENTE	RECURSOS FEDERALES	1528022	PARTICIPACIONES	0.00	72,767.64	0.00	0.00		0.00	0.00		2,098.14	15,457.42	3,408.00	18,956.32	51,616.76	408.63	164,712.91
807	VELADOR	20404	SUB DE MERCADOS	BASE	SEMANAL	GASTO CORRIENTE	RECURSOS FEDERALES	1528022	PARTICIPACIONES	0.00	72,767.64	0.00	0.00		0.00	0.00		1,021.98	16,188.64	3,237.60	17,892.94	48,529.90	5,229.75	164,868.45
807	VELADOR	20404	SUB DE MERCADOS	BASE	SEMANAL	GASTO CORRIENTE	RECURSOS FEDERALES	1528022	PARTICIPACIONES	0.00	72,767.64	0.00	0.00		0.00	0.00		2,209.50	16,277.84	41,176.28	19,962.44	52,594.79	408.63	205,397.12
807	VELADOR	20404	SUB DE MERCADOS	BASE	SEMANAL	GASTO CORRIENTE	RECURSOS FEDERALES	1528022	PARTICIPACIONES	0.00	72,767.64	0.00	0.00		3,639.05	0.00		2,798.18	16,277.84	46,431.68	20,944.32	58,165.79	6,531.04	227,555.54
807	VELADOR	20404	SUB DE MERCADOS	BASE	SEMANAL	GASTO CORRIENTE	RECURSOS FEDERALES	1528022	PARTICIPACIONES	0.00	72,767.64	0.00	0.00		3,639.05	0.00		3,228.66	16,277.84	44,462.60	20,727.86	56,567.79	6,531.04	224,202.48
807	VELADOR	20404	SUB DE MERCADOS	BASE	SEMANAL	GASTO CORRIENTE	RECURSOS FEDERALES	1528022	PARTICIPACIONES	0.00	72,767.64	0.00	0.00		3,639.05	0.00		3,228.66	16,277.84	94.48	21,804.74	56,944.30	6,531.04	181,287.75
807	VELADOR	20404	SUB DE MERCADOS	BASE	SEMANAL	GASTO CORRIENTE	RECURSOS FEDERALES	1528022	PARTICIPACIONES	0.00	72,767.64	0.00	0.00		3,639.05	0.00		2,798.16	16,277.84	35,947.28	20,708.86	55,289.79	6,459.43	213,888.05
807	VELADOR	20404	SUB DE MERCADOS	BASE	SEMANAL	GASTO CORRIENTE	RECURSOS FEDERALES	1528022	PARTICIPACIONES	0.00	75,592.32	0.00	0.00		15,121.95	0.00	3,726.80	4,024.94	14,920.32	47,675.80	20,351.83	63,587.66	6,784.54	251,786.16
807	VELADOR	20404	SUB DE MERCADOS	BASE	SEMANAL	GASTO CORRIENTE	RECURSOS FEDERALES	1528022	PARTICIPACIONES	0.00	75,592.32	0.00	0.00		11,341.59	0.00		4,796.44	14,920.32	56,191.44	19,749.20	63,287.66	6,784.54	252,663.51
807	VELADOR	20404	SUB DE MERCADOS	BASE	SEMANAL	GASTO CORRIENTE	RECURSOS FEDERALES	1528022	PARTICIPACIONES	0.00	75,592.32	0.00	0.00		3,780.36	0.00		3,130.52	14,920.32		19,346.67	63,287.66	6,992.43	187,050.28
807	VELADOR	20404	SUB DE MERCADOS	BASE	QUINCENAL	GASTO CORRIENTE	RECURSOS FEDERALES	1528022	PARTICIPACIONES	0.00	75,592.32	0.00	0.00		3,779.76	0.00					21,126.08	63,287.66	7,011.44	170,797.26
807	VELADOR	20404	SUB DE MERCADOS	BASE	QUINCENAL	GASTO CORRIENTE	RECURSOS FEDERALES	1528022	PARTICIPACIONES	0.00	75,592.32	0.00	0.00	106,481.63	0.00	0.00					16,570.49	49,013.74		247,658.18
807	VELADOR	20404	SUB DE MERCADOS	BASE	SEMANAL	GASTO CORRIENTE	RECURSOS FEDERALES	1528022	PARTICIPACIONES	0.00	75,592.32	0.00	0.00		0.00	0.00		3,913.14	14,879.44	12,302.40	17,235.28	63,287.66	6,394.90	193,605.14
809	ASEADOR	20404	SUB DE MERCADOS	BASE	SEMANAL	GASTO CORRIENTE	RECURSOS FEDERALES	1528022	PARTICIPACIONES	0.00	70,090.56	0.00	0.00		0.00	0.00		2,727.58	15,678.99		20,227.56	64,114.26	122.72	172,961.67
809	ASEADOR	20404	SUB DE MERCADOS	BASE	SEMANAL	GASTO CORRIENTE	RECURSOS FEDERALES	1528022	PARTICIPACIONES	0.00	70,090.56	0.00	0.00		0.00	0.00								70,090.56
811	BARRENDERO	20404	SUB DE MERCADOS	BASE	SEMANAL	GASTO CORRIENTE	RECURSOS FEDERALES	1528022	PARTICIPACIONES	0.00	69,100.08	0.00	0.00		17,279.10	0.00		4,292.32	15,415.07	33,778.08	16,671.29	54,686.76	6,155.48	217,378.18

811	BARRENDERO	20404	SUB DE MERCADOS	BASE	SEMANAL	GASTO CORRIENTE	RECURSOS FEDERALES	152022	PARTICIPACIONES	0.00	69,100.08	0.00	0.00		0.00	0.00		3,270.34	15,457.42	43,751.68	21,055.66	63,664.26	6,202.02	222,501.46
811	BARRENDERO	20404	SUB DE MERCADOS	BASE	SEMANAL	GASTO CORRIENTE	RECURSOS FEDERALES	152022	PARTICIPACIONES	0.00	69,100.08	0.00	0.00		3,456.03	0.00		2,861.54	15,457.42	43,751.68	16,139.14	54,386.76	6,392.06	211,544.71
811	BARRENDERO	20404	SUB DE MERCADOS	BASE	SEMANAL	GASTO CORRIENTE	RECURSOS FEDERALES	152022	PARTICIPACIONES	0.00	69,100.08	0.00	0.00		3,456.03	0.00		2,861.55	15,372.72	45,179.52	18,189.90	54,836.76	6,131.57	215,128.13
811	BARRENDERO	20404	SUB DE MERCADOS	BASE	SEMANAL	GASTO CORRIENTE	RECURSOS FEDERALES	152022	PARTICIPACIONES	0.00	69,100.08	0.00	0.00		0.00	0.00		2,517.77	15,457.42	42,163.84	19,485.67	54,836.76	6,202.02	209,763.56
811	BARRENDERO	20404	SUB DE MERCADOS	BASE	SEMANAL	GASTO CORRIENTE	RECURSOS FEDERALES	152022	PARTICIPACIONES	0.00	69,100.08	0.00	0.00		0.00	0.00		2,043.96	15,393.89	39,751.80	18,892.79	51,541.76	408.63	197,132.91
811	BARRENDERO	20404	SUB DE MERCADOS	BASE	SEMANAL	GASTO CORRIENTE	RECURSOS FEDERALES	152022	PARTICIPACIONES	0.00	69,100.08	0.00	0.00		0.00	0.00		2,657.16	15,457.42	41,706.88	18,749.77	54,386.76	6,392.06	208,450.13
811	BARRENDERO	20404	SUB DE MERCADOS	BASE	SEMANAL	GASTO CORRIENTE	RECURSOS FEDERALES	152022	PARTICIPACIONES	0.00	69,100.08	0.00	0.00	72,071.58	0.00	0.00			11,796.90		11,796.90	31,817.06		196,582.52
811	BARRENDERO	20404	SUB DE MERCADOS	BASE	SEMANAL	GASTO CORRIENTE	RECURSOS FEDERALES	152022	PARTICIPACIONES	0.00	69,100.08	0.00	0.00		0.00	0.00		1,021.98	15,372.72	38,980.48	17,167.32	47,795.08	5,702.66	195,140.32
811	BARRENDERO	20404	SUB DE MERCADOS	BASE	SEMANAL	GASTO CORRIENTE	RECURSOS FEDERALES	152022	PARTICIPACIONES	0.00	69,100.08	0.00	0.00		10,367.56	0.00		3,566.85	15,372.72	35,105.12	18,270.03	54,386.76	6,130.41	212,299.53
813	SELECCIONADOR DE BASURA	20404	SUB DE MERCADOS	BASE	SEMANAL	GASTO CORRIENTE	RECURSOS FEDERALES	152022	PARTICIPACIONES	0.00	69,100.08	0.00	0.00	84,712.84	0.00	0.00			13,068.54		13,068.54	34,151.32		214,101.32
816	JEFE DE CUADRILLA DE ALUMBRADO PU	20404	SUB DE MERCADOS	BASE	SEMANAL	GASTO CORRIENTE	RECURSOS FEDERALES	152022	PARTICIPACIONES	0.00	124,813.44	0.00	0.00		37,452.13	0.00		6,005.20	20,109.44	133,085.48	30,625.20	58,105.23	8,321.80	418,517.92
903	ADMINISTRADOR "A"	20404	SUB DE MERCADOS	CONTRATO	QUINCENAL	GASTO CORRIENTE	RECURSOS FEDERALES	152022	PARTICIPACIONES	0.00	0.00	0.00	74,400.00		0.00	0.00			3,100.00		3,100.00	0.00		80,600.00
903	ADMINISTRADOR "A"	20404	SUB DE MERCADOS	CONTRATO	QUINCENAL	GASTO CORRIENTE	RECURSOS FEDERALES	152022	PARTICIPACIONES	0.00	0.00	0.00	74,400.00		0.00	0.00			3,100.00		3,100.00	0.00		80,600.00
903	ADMINISTRADOR "A"	20404	SUB DE MERCADOS	CONTRATO	QUINCENAL	GASTO CORRIENTE	RECURSOS FEDERALES	152022	PARTICIPACIONES	0.00	0.00	0.00	74,400.00		0.00	0.00			3,820.00		3,820.00	0.00		82,040.00
905	ADMINISTRADOR "C"	20404	SUB DE MERCADOS	CONTRATO	QUINCENAL	GASTO CORRIENTE	RECURSOS FEDERALES	152022	PARTICIPACIONES	0.00	0.00	0.00	91,680.00		0.00	0.00			2,600.00		2,600.00	0.00		96,880.00
905	ADMINISTRADOR "C"	20404	SUB DE MERCADOS	CONTRATO	QUINCENAL	GASTO CORRIENTE	RECURSOS FEDERALES	152022	PARTICIPACIONES	0.00	0.00	0.00	91,680.00		0.00	0.00						0.00		91,680.00
910	ANALISTA "B"	20404	SUB DE MERCADOS	CONTRATO	QUINCENAL	GASTO CORRIENTE	RECURSOS FEDERALES	152022	PARTICIPACIONES	0.00	0.00	0.00	78,000.00		0.00	0.00			2,218.73		2,218.73	0.00		82,437.46
911	ANALISTA "C"	20404	SUB DE MERCADOS	CONTRATO	QUINCENAL	GASTO CORRIENTE	RECURSOS FEDERALES	152022	PARTICIPACIONES	0.00	0.00	0.00	91,680.00		0.00	0.00			3,820.00		3,820.00	0.00		99,320.00
911	ANALISTA "C"	20404	SUB DE MERCADOS	CONTRATO	QUINCENAL	GASTO CORRIENTE	RECURSOS FEDERALES	152022	PARTICIPACIONES	0.00	0.00	0.00	91,680.00		0.00	0.00			3,820.00		3,820.00	0.00		99,320.00
921	CAPACITADOR "A"	20404	SUB DE MERCADOS	CONTRATO	QUINCENAL	GASTO CORRIENTE	RECURSOS FEDERALES	152022	PARTICIPACIONES	0.00	0.00	0.00	62,400.00		0.00	0.00			1,951.78		1,951.78	0.00		66,303.56
921	CAPACITADOR "A"	20404	SUB DE MERCADOS	CONTRATO	QUINCENAL	GASTO CORRIENTE	RECURSOS FEDERALES	152022	PARTICIPACIONES	0.00	0.00	0.00	62,400.00		0.00	0.00						0.00		62,400.00
921	CAPACITADOR "A"	20404	SUB DE MERCADOS	CONTRATO	QUINCENAL	GASTO CORRIENTE	RECURSOS FEDERALES	152022	PARTICIPACIONES	0.00	0.00	0.00	62,400.00		0.00	0.00						0.00		62,400.00
921	CAPACITADOR "A"	20404	SUB DE MERCADOS	CONTRATO	QUINCENAL	GASTO CORRIENTE	RECURSOS FEDERALES	152022	PARTICIPACIONES	0.00	0.00	0.00	62,400.00		0.00	0.00			1,303.55		1,303.55	0.00		65,007.10
923	CAPACITADOR "C"	20404	SUB DE MERCADOS	CONTRATO	QUINCENAL	GASTO CORRIENTE	RECURSOS FEDERALES	152022	PARTICIPACIONES	0.00	0.00	0.00	72,000.00		0.00	0.00			3,000.00		3,000.00	0.00		78,000.00
973	INSPECTOR "A"	20404	SUB DE MERCADOS	CONTRATO	QUINCENAL	GASTO CORRIENTE	RECURSOS FEDERALES	152022	PARTICIPACIONES	0.00	0.00	0.00	38,400.00		0.00	0.00			3,820.00		3,820.00	375.00		46,415.00
133	SUBDIRECTOR "B"	20405	SUB DE CONTROL SAN	CONFIANZA	QUINCENAL	GASTO CORRIENTE	RECURSOS FEDERALES	152022	PARTICIPACIONES	80,119.08	0.00	0.00	0.00		0.00	0.00		2,670.60	16,691.47		268,819.39	23,724.84	7,611.12	399,636.50
137	JEFE DE DEPARTAMENTO "B"	20405	SUB DE CONTROL SAN	CONFIANZA	QUINCENAL	GASTO CORRIENTE	RECURSOS FEDERALES	152022	PARTICIPACIONES	68,652.48	0.00	0.00	0.00		0.00	0.00		2,288.40	14,302.60		120,371.32	23,724.84	6,522.00	235,861.64
137	JEFE DE DEPARTAMENTO "B"	20405	SUB DE CONTROL SAN	CONFIANZA	QUINCENAL	GASTO CORRIENTE	RECURSOS FEDERALES	152022	PARTICIPACIONES	68,652.48	0.00	0.00	0.00		0.00	0.00		2,288.40	14,302.60		120,371.32	24,099.84	6,522.00	236,236.64
203	JEFE DE OFICINA	20405	SUB DE CONTROL SAN	CONFIANZA	QUINCENAL	GASTO CORRIENTE	RECURSOS FEDERALES	152022	PARTICIPACIONES	67,757.04	0.00	0.00	0.00		0.00	12,738.00					14,116.05	32,711.64	6,436.80	133,759.53
303	TECNICO ADMINISTRATIVO	20405	SUB DE CONTROL SAN	BASE	QUINCENAL	GASTO CORRIENTE	RECURSOS FEDERALES	152022	PARTICIPACIONES	0.00	95,764.92	0.00	0.00		28,729.20	0.00					24,343.06	70,489.58	8,619.29	227,946.05
304	OFICIAL ADMINISTRATIVO	20405	SUB DE CONTROL SAN	BASE	QUINCENAL	GASTO CORRIENTE	RECURSOS FEDERALES	152022	PARTICIPACIONES	0.00	82,157.88	0.00	0.00		20,539.92	0.00	5,133.25				44,589.39	72,013.10	12,281.53	236,715.07
305	AYUDANTE ADMINISTRATIVO	20405	SUB DE CONTROL SAN	BASE	QUINCENAL	GASTO CORRIENTE	RECURSOS FEDERALES	152022	PARTICIPACIONES	0.00	82,157.88	0.00	0.00		20,539.92	0.00					22,788.36	72,272.84	7,620.55	205,379.55
306	AUXILIAR ADMINISTRATIVO	20405	SUB DE CONTROL SAN	BASE	QUINCENAL	GASTO CORRIENTE	RECURSOS FEDERALES	152022	PARTICIPACIONES	0.00	77,793.00	0.00	0.00		7,779.36	0.00					21,741.10	71,934.66	7,215.59	186,463.71
308	ESPECIALISTA ADMINISTRATIVO "A"	20405	SUB DE CONTROL SAN	CONFIANZA	QUINCENAL	GASTO CORRIENTE	RECURSOS FEDERALES	152022	PARTICIPACIONES	58,345.44	0.00	0.00	0.00		0.00	0.00			1,417.53		1,417.53	0.00		61,180.50
314	AUXILIAR DE TRABAJO SOCIAL	20405	SUB DE CONTROL SAN	BASE	QUINCENAL	GASTO CORRIENTE	RECURSOS FEDERALES	152022	PARTICIPACIONES	0.00	75,665.52	0.00	0.00		0.00	0.00					17,895.95	55,675.29	6,674.84	155,911.60
314	AUXILIAR DE TRABAJO SOCIAL	20405	SUB DE CONTROL SAN	BASE	QUINCENAL	GASTO CORRIENTE	RECURSOS FEDERALES	152022	PARTICIPACIONES	0.00	75,665.52	0.00	0.00		0.00	0.00					18,817.17	56,631.46	256.29	151,370.44
314	AUXILIAR DE TRABAJO SOCIAL	20405	SUB DE CONTROL SAN	BASE	QUINCENAL	GASTO CORRIENTE	RECURSOS FEDERALES	152022	PARTICIPACIONES	0.00	75,665.52	0.00	0.00		0.00	0.00					18,798.92	51,257.30	5,931.86	151,653.60
315	CAPTURADOR Y AUX. DE SERVICIOS	20405	SUB DE CONTROL SAN	BASE	QUINCENAL	GASTO CORRIENTE	RECURSOS FEDERALES	152022	PARTICIPACIONES	0.00	72,877.80	0.00	0.00		7,287.84	0.00					19,821.01	71,553.86	5,980.57	177,521.08
315	CAPTURADOR Y AUX. DE SERVICIOS	20405	SUB DE CONTROL SAN	BASE	QUINCENAL	GASTO CORRIENTE	RECURSOS FEDERALES	152022	PARTICIPACIONES	0.00	72,877.80	0.00	0.00		3,643.92	0.00					16,542.75	71,557.85	4,613.22	169,235.54
315	CAPTURADOR Y AUX. DE SERVICIOS	20405	SUB DE CONTROL SAN	BASE	QUINCENAL	GASTO CORRIENTE	RECURSOS FEDERALES	152022	PARTICIPACIONES	0.00	72,877.80	0.00	0.00		0.00	0.00					18,634.41	71,857.85	6,674.84	170,044.90
315	CAPTURADOR Y AUX. DE SERVICIOS	20405	SUB DE CONTROL SAN	BASE	QUINCENAL	GASTO CORRIENTE	RECURSOS FEDERALES	152022	PARTICIPACIONES	0.00	72,877.80	0.00	0.00		0.00	0.00		2,185.68	14,384.55		17,031.01	68,416.36	6,559.31	181,454.71
316	AUXILIAR BIBLIOTECARIO	20405	SUB DE CONTROL SAN	BASE	QUINCENAL	GASTO CORRIENTE	RECURSOS FEDERALES	152022	PARTICIPACIONES	0.00	75,958.80	0.00	0.00		0.00	0.00		2,733.70	14,992.67		19,669.55	68,655.06	6,836.60	188,846.38
402	OFICIAL UNIVERSAL DE OFIC	20405	SUB DE CONTROL SAN	CONFIANZA	QUINCENAL	GASTO CORRIENTE	RECURSOS FEDERALES	152022	PARTICIPACIONES	58,970.16	0.00	0.00	0.00		0.00	2,771.76					12,285.45	32,711.64	5,602.32	112,341.33
403	AYUDANTE UNIVERSAL DE OFICINA	20405	SUB DE CONTROL SAN	BASE	QUINCENAL	GASTO CORRIENTE	RECURSOS FEDERALES	152022	PARTICIPACIONES	0.00	82,157.88	0.00	0.00		4,108.08	0.00					22,755.69	69,660.34	7,620.55	186,302.54
403	AYUDANTE UNIVERSAL DE OFICINA	20405	SUB DE CONTROL SAN	BASE	QUINCENAL	GASTO CORRIENTE	RECURSOS FEDERALES	152022	PARTICIPACIONES	0.00	82,157.88	0.00	0.00		20,539.92	0.00					25,005.16	72,559.85	7,633.06	207,895.87
408	MECANOGRAFA	20405	SUB DE CONTROL SAN	BASE	QUINCENAL	GASTO CORRIENTE	RECURSOS FEDERALES	152022	PARTICIPACIONES	0.00	75,958.80	0.00	0.00		3,798.00	0.00					18,149.99	72,242.56	6,809.77	176,959.12
408	MECANOGRAFA	20405	SUB DE CONTROL SAN	BASE	QUINCENAL	GASTO CORRIENTE	RECURSOS FEDERALES	152022	PARTICIPACIONES	0.00	75,958.80	0.00	0.00		3,798.00	0.00					20,449.03	72,167.56	6,232.19	178,605.58
408	MECANOGRAFA	20405	SUB DE CONTROL SAN	BASE	QUINCENAL	GASTO CORRIENTE	RECURSOS FEDERALES	152022	PARTICIPACIONES	0.00	75,958.80	0.00	0.00		0.00	0.00					19,479.71	68,179.78	7,045.50	170,663.79
507	MEDICO	20405	SUB DE CONTROL SAN	CONFIANZA	QUINCENAL	GASTO CORRIENTE	RECURSOS FEDERALES	152022	PARTICIPACIONES	73,726.44	0.00	0.00	0.00		0.00	6,930.48					15,359.67	32,711.64	7,004.16	135,732.39
507	MEDICO	20405	SUB DE CONTROL SAN	CONFIANZA	QUINCENAL	GASTO CORRIENTE	RECURSOS FEDERALES	152022	PARTICIPACIONES	73,726.44	0.00	0.00	0.00		0.00	0.00		2,703.36	15,359.67		15,359.67	32,711.64	7,004.16	146,864.94
507	MEDICO	20405	SUB DE CONTROL SAN	CONFIANZA	QUINCENAL	GASTO CORRIENTE	RECURSOS FEDERALES	152022	PARTICIPACIONES	73,726.44	0.00	0.00	0.00		0.00	0.00		2,703.36	15,359.67		15,359.67	32,336.64	7,004.16	146,489.94
509	EDUCADORA	20405	SUB DE CONTROL SAN	BASE	QUINCENAL	GASTO CORRIENTE	RECURSOS FEDERALES	152022	PARTICIPACIONES	0.00	79,957.08	0.00	0.00		0.00	0.00		2,637.76	17,886.09		22,199.01	65,454.00	7,416.33	195,550.27
613	TRABAJADOR SOCIAL	20405	SUB DE CONTROL SAN	BASE	QUINCENAL	GASTO CORRIENTE	RECURSOS FEDERALES	152022	PARTICIPACIONES	0.00	95,948.16	0.00	0.00		4,797.36	0.00					26,815.11	73,791.28	8,899.80	210,251.71
619	TECNICO LABORATORISTA	20405	SUB DE CONTROL SAN	BASE	QUINCENAL	GASTO CORRIENTE	RECURSOS FEDERALES	152022	PARTICIPACIONES	0.00	92,977.32	0.00	0.00		13,946.64	0.00					24,835.20	73,486.10	8,624.02	213,869.28
619	TECNICO LABORATORISTA	20405	SUB DE CONTROL SAN	BASE	QUINCENAL	GASTO CORRIENTE	RECURSOS FEDERALES	152022	PARTICIPACIONES	0.00	92,977.32	0.00	0.00		0.00	0.00					24,076.49	73,111.10	8,624.02	198,788.93
619	TECNICO LABORATORISTA	20405	SUB DE CONTROL SAN	BASE	QUINCENAL	GASTO CORRIENTE	RECURSOS FEDERALES	152022	PARTICIPACIONES	0.00	92,977.32	0.00	0.00		18,595.44	0.00					27,183.54	73,486.10	8,624.02	220,866.42
619	TECNICO LABORATORISTA	20405	SUB DE CONTROL SAN	BASE	QUINCENAL	GASTO CORRIENTE	RECURSOS FEDERALES	152022	PARTICIPACIONES	0.00	92,977.32	0.00	0.00		13,946.64	0.00					24,822.88	73,536.10	8,624.02	213,906.96
619	TECNICO LABORATORISTA	20405	SUB DE CONTROL SAN	BASE	QUINCENAL	GASTO CORRIENTE	RECURSOS FEDERALES	152022	PARTICIPACIONES	0.00	92,977.32	0.00	0.00		4,648.80	0.00		3,903.82	18,351.77		24,798.24	73,536.10	8,624.02	226,840.07
622	TECNICO CONTABLE	20405	SUB DE CONTROL SAN	BASE	QUINCENAL	GASTO CORRIENTE	RECURSOS FEDERALES	152022	PARTICIPACIONES	0.00	102,990.24	0.00	0.00		15,448.32	0.00					24,595.69	56,440.75	7,345.35	206,820.35
622	TECNICO CONTABLE	20405	SUB DE CONTROL SAN	BASE	QUINCENAL	GASTO CORRIENTE	RECURSOS FEDERALES	152022	PARTICIPACIONES	0.00	102,990.24	0.00	0.00		12,879.60	0.00					29,240.77	68,818.91	9,964.27	223,893.79
622	TECNICO CONTABLE	20405	SUB DE CONTROL SAN	BASE	QUINCENAL	GASTO CORRIENTE	RECURSOS FEDERALES	152022	PARTICIPACIONES	0.00	102,990.00	0.00	0.00		30,896.64	0.00					57,891.93	73,029.33	9,552.94	274,360.84
624	PROMOTOR SOCIAL	20405	SUB DE CONTROL SAN	CONFIANZA	QUINCENAL	GASTO CORRIENTE	RECURSOS FEDERALES	152022	PARTICIPACIONES	68,427.84	0.00	0.00	0.00		0.00	6,432.24					14,255.80	32,336.64	6,500.64	127,953.16
624	PROMOTOR SOCIAL	20405	SUB DE CONTROL SAN	CONFIANZA	QUINCENAL	GASTO CORRIENTE	RECURSOS FEDERALES	152022	PARTICIPACIONES	68,427.84	0.00	0.00	0.00		0.00	12,864.72					14,255.80	32,336.64	6,500.64	134,385.64
704	OFICIAL DE TRABAJO SOCIAL	20405	SUB DE CONTROL SAN	BASE	QUINCENAL	GASTO CORRIENTE	RECURSOS FEDERALES	152022	PARTICIPACIONES	0.00	85,568.28	0.00	0.00		12,835.20	0.00					26,431.23	67,872.78	288.29	192,995.78
704	OFICIAL DE TRABAJO SOCIAL	20405	SUB DE CONTROL SAN	BASE	SEMANAL	GASTO CORRIENTE	RECURSOS FEDERALES	152022	PARTICIPACIONES	0.00	85,568.40	0.00	0.00		17,117.98	0.00		4,676.84	19,141.32		26,307.21	66,821.29	8,188.53	227,821.57
722	JARDINERO	20405	SUB DE CONTROL SAN	BASE	SEMANAL	GASTO CORRIENTE	RECURSOS FEDERALES	152022	PARTICIPACIONES	0.00	71,925.00	0.00	0.00		0.00	0.00		2,340.36	14,196.47		18,202.56	71,855.03	6,629.74	185,149.16
802	AUXILIAR DE ENFERMERA	20405	SUB DE CONTROL SAN	BASE	QUINCENAL	GASTO CORRIENTE	RECURSOS FEDERALES	152022	PARTICIPACIONES	0.00	76,985.64	0.00	0.00		3,849.36	0.00		3,001.60	15,195.35		20,330.48	72,532.12	6,929.07	198,823.62
802	AUXILIAR DE ENFERMERA	20405	SUB DE CONTROL SAN	BASE	QUINCENAL	GASTO CORRIENTE	RECURSOS FEDERALES	152022	PARTICIPACIONES	0.00	76,985.64	0.00	0.00		3,849.36	0.00		3,001.60	15,195.35		19,945.66	72,347.12	7,140.79	198,465.52
803	AFANADORA	20405	SUB DE CONTROL SAN	BASE	QUINCENAL	GASTO CORRIENTE	RECURSOS FEDERALES	152022	PARTICIPACIONES	0.00	69,173.52	0.00	0.00	56,879.32	0.00	0.00			7,922.34		7,922.34	24,631.32		166,528.84
803	AFANADORA	20405	SUB DE CONTROL SAN	BASE	QUINCENAL	GASTO CORRIENTE	RECURSOS FEDERALES	152022	PARTICIPACIONES	0.00	69,100.08	0.00	0.00	28,903.99	0.00	0.00			5,197.80		5,197.80	15,887.82		124,287.49
804	INTENDENTE	20405	SUB DE CONTROL SAN	BASE	QUINCENAL	GASTO CORRIENTE	RECURSOS FEDERALES	152022	PARTICIPACIONES	0.00	71,961.36	0.00	0.00		0.00	0.00		2,589.84	14,203.65		18,094.86	71,932.85	6,476.94	185,259.50
804	INTENDENTE	20405	SUB DE CONTROL SAN	BASE	QUINCENAL	GASTO CORRIENTE	RECURSOS FEDERALES	152022	PARTICIPACIONES	0.00	71,961.36	0.00	0.00		0.00	0.00		2,074.56	13,653.40		17,202.70	54,085.00	6,416.09	165,393.11
130	DIRECTOR "A"	20501	OFNA DE DIR DES HUMA	CONFIANZA	QUINCENAL	GASTO CORRIENTE	RECURSOS FEDERALES	152022	PARTICIPACIONES	91,586.16	0.00	0.00	0.00		0.00	0.00		3,052.92	19,080.45		377,018.85	24,099.84	8,700.72	523,538.94
134	JEFE DE UNIDAD "A"	20501	OFNA DE DIR DES HUMA	CONFIANZA	QUINCENAL	GASTO CORRIENTE	RECURSOS FEDERALES	152022	PARTICIPACIONES	68,652.48	0.00	0.00	0.00		0.00	0.00		1,144.20	13,087.85		110,317.51	24,099.84	5,978.50	223,280.38
137	JEFE DE DEPARTAMENTO "B"	20501	OFNA DE DIR DES HUMA	CONFIANZA	QUINCENAL	GASTO CORRIENTE	RECURSOS FEDERALES	152022	PARTICIPACIONES	68,652.48	0.00	0.00	0.00		0.00	0.00								68,652.48
203	JEFE DE OFICINA	20501	OFNA DE DIR DES HUMA	CONFIANZA	QUINCENAL	GASTO CORRIENTE	RECURSOS FEDERALES	152022	PARTICIPACIONES	67,757.04	0.00	0.00	0.00		0.00	3,184.56					14,116.05	32,711.64	6,436.80	124,206.09
206	JEFE DE GRUPO	20501	OFNA DE DIR DES HUMA	BASE	QUINCENAL	GASTO CORRIENTE	RECURSOS FEDERALES	152022	PARTICIPACIONES	0.00	106,254.60	0.00	0.00		37,188.96	0.00					44,966.60	56,770.65	9,855.61	255,036.42
303	TECNICO ADMINISTRATIVO	20501	OFNA DE DIR DES HUMA	BASE	QUINCENAL	GASTO CORRIENTE	RECURSOS FEDERALES	152022	PARTICIPACIONES	0.00	95,764.92	0.00	0.00		23,940.96	0.00					25,068.77	58,116.20	7,620.55	210,511.40
304	OFICIAL ADMINISTRATIVO	20501	OFNA DE DIR DES HUMA	BASE	QUINCENAL	GASTO CORRIENTE	RECURSOS FEDERALES	152022	PARTICIPACIONES	0.00	82,157.88	0.00	0.00		4,108.08	0.00					22,961.02	72,722.84	7,394.60	189,344.42
306	AUXILIAR ADMINISTRATIVO	20501	OFNA DE DIR DES HUMA	BASE	QUINCENAL	GASTO CORRIENTE	RECURSOS FEDERALES	152022	PARTICIPACIONES	0.00	77,793.00	0.00	0.00		7,779.36	0.00					21,741.10	68,797.16	7,163.87	183,274.49
306	AUXILIAR ADMINISTRATIVO	20501	OFNA DE DIR DES HUMA	BASE	QUINCENAL	GASTO CORRIENTE	RECURSOS FEDERALES	152022	PARTICIPACIONES	0.00	77,793.00	0.00	0.00		3,889.68	0.00					21,741.10	72,384.66	7,215.59	183,024.03
314	AUX DE TRABAJO SOCIAL	20501	OFNA DE DIR DES HUMA	BASE	QUINCENAL	GASTO CORRIENTE	RECURSOS FEDERALES	152022	PARTICIPACIONES	0.00	75,665.52	0.00	0.00	25,364.52	0.00	0.00					4,579.73	11,220.70		116,830.47
316	AUXILIAR BIBLIOTECARIO	20501	OFNA DE DIR DES HUMA	BASE	QUINCENAL	GASTO CORRIENTE	RECURSOS FEDERALES	152022	PARTICIPACIONES	0.00	75,958.80	0.00	0.00		0.00	0.00					18,890.07	60,420.06	7,045.50	162,314.43
316	AUXILIAR BIBLIOTECARIO	20501	OFNA DE DIR DES HUMA	BASE	QUINCENAL	GASTO CORRIENTE	RECURSOS FEDERALES	152022	PARTICIPACIONES	0.00	75,958.92	0.00	0.00	14,179.40	0.00	0.00			2,480.84		2,480.84	5,565.16		100,665.16
316	AUXILIAR BIBLIOTECARIO	20501	OFNA DE DIR DES HUMA	BASE	QUINCENAL	GASTO CORRIENTE	RECURSOS FEDERALES	152022	PARTICIPACIONES	0.00	75,958.92	0.00	0.00		0.00	0.00								75,958.92
319	SUPERVISOR	20501	OFNA DE DIR DES HUMA	CONFIANZA	QUINCENAL	GASTO CORRIENTE	RECURSOS FEDERALES	152022	PARTICIPACIONES	58,889.28	0.00	0.00	0.00		0.00	2,767.68		2,355.56	12,268.60		12,268.60	32,336.64	5,594.40	126,480.76
320	INSPECTOR (MDO. 20 DE NOV	20501	OFNA DE DIR DES HUMA	CONFIANZA	QUINCENAL	GASTO CORRIENTE	RECURSOS FEDERALES	152022	PARTICIPACIONES	58,889.28	0.00	0.00	0.00		0.00	0.00		1,962.96	12,268.60		12,268.60	32,336.64	5,594.40	123,320.48
322	NOTIFICADOR	20501	OFNA DE DIR DES HUMA	BASE	QUINCENAL	GASTO CORRIENTE	RECURSOS FEDERALES	152022	PARTICIPACIONES	0.00	77,793.00	0.00	0.00		3,889.68	0.00					19,858.55	72,167.56	6,810.01	180,518.80
322	NOTIFICADOR	20501	OFNA DE DIR DES HUMA	BASE	QUINCENAL	GASTO CORRIENTE	RECURSOS FEDERALES	152022	PARTICIPACIONES	0.00	77,793.00	0.00	0.00		0.00	0.00		2,733.70	14,992.67		17,391.47	69,105.06	6,836.60	188,852.50
403	AYUDANTE UNIVERSAL DE OFICINA	20501	OFNA DE DIR DES HUMA	BASE	QUINCENAL	GASTO CORRIENTE	RECURSOS FEDERALES	152022	PARTICIPACIONES	0.00	82,157.88	0.00	0.00		24,647.76	0.00					22,677.12	68,926.66	6,790.32	205,199.74
404	AUXILIAR UNIVERSAL DE OFICINA	20501	OFNA DE DIR DES HUMA	BASE	QUINCENAL	GASTO CORRIENTE	RECURSOS FEDERALES	152022	PARTICIPACIONES	0.00	80,947.44	0.00	0.00		0.00	0.00								80,947.44
404	AUXILIAR UNIVERSAL DE OFICINA	20501	OFNA DE DIR DES HUMA	BASE	QUINCENAL	GASTO CORRIENTE	RECURSOS FEDERALES	152022	PARTICIPACIONES	0.00	80,947.32	0.00	0.00		8,094.72	0.00					21,900.67	72,477.31	829.76	184,249.78
404	AUXILIAR UNIVERSAL DE OFICINA	20501	OFNA DE DIR DES HUMA	BASE	QUINCENAL	GASTO CORRIENTE	RECURSOS FEDERALES	152022	PARTICIPACIONES	0.00	80,947.32	0.00	0.00		8,094.72	0.00					21,813.50	72,654.06	7,508.29	191,017.89
404	AUXILIAR UNIVERSAL DE OFICINA	20501	OFNA DE DIR DES HUMA	BASE	QUINCENAL	GASTO CORRIENTE	RECURSOS FEDERALES	152022	PARTICIPACIONES	0.00	80,947.32	0.00	0.00		8,094.72	0.00					22,420.43	72,179.06	7,285.67	190,927.20
404	AUXILIAR UNIVERSAL DE OFICINA	20501	OFNA DE DIR DES HUMA	BASE	QUINCENAL	GASTO CORRIENTE	RECURSOS FEDERALES	152022	PARTICIPACIONES	0.00	80,947.32	0.00	0.00		12,651.12	0.00					11,215.52	21,037.32	5,114.16	130,965.44
404	AUXILIAR UNIVERSAL DE OFICINA	20501	OFNA DE DIR DES HUMA	BASE	QUINCENAL	GASTO CORRIENTE	RECURSOS FEDERALES	152022	PARTICIPACIONES	0.00	80,947.32	0.00	0.00		0.00	0.00			2,600.00		2,600.00	0.00		86,147.32
404	AUXILIAR UNIVERSAL DE OFICINA	20501	OFNA DE DIR DES HUMA	BASE	QUINCENAL	GASTO CORRIENTE	RECURSOS FEDERALES	152022	PARTICIPACIONES	0.00	80,947.32	0.00	0.00		0.00	0.00			2,600.00		2,600.00	0.00		86,147.32
407	TAQUIMECANOGRAFA	20501	OFNA DE DIR DES HUMA	BASE	QUINCENAL	GASTO CORRIENTE	RECURSOS FEDERALES	152022	PARTICIPACIONES	0.00	79,956.72	0.00	0.00		7,995.60	0.00					22,345.77	66,524.49	7,416.33	184,238.91
408	MECANOGRAFA	20501	OFNA DE DIR DES HUMA	BASE	QUINCENAL	GASTO CORRIENTE	RECURSOS FEDERALES	152022	PARTICIPACIONES	0.00	75,958.80	0.00	0.00		3,798.00	0.00					21,038.67	72,242.56	7,045.50	180,083.53
408	MECANOGRAFA	20501	OFNA DE DIR DES HUMA	BASE	QUINCENAL	GASTO CORRIENTE	RECURSOS FEDERALES	152022	PARTICIPACIONES	0.00	75,958.80	0.00	0.00		3,798.00	0.00					21,228.51	71,792.56	7,045.50	179,823.37
408	MECANOGRAFA	20501	OFNA DE DIR DES HUMA	BASE	QUINCENAL	GASTO CORRIENTE	RECURSOS FEDERALES	152022	PARTICIPACIONES	0.00	75,958.80	0.00	0.00		0.00	0.00		2,333.04	15,354.70		19,346.20	60,112.16	7,215.59	180,320.49
501	ANALISTA	20501	OFNA DE DIR DES HUMA	CONFIANZA	QUINCENAL	GASTO CORRIENTE	RECURSOS FEDERALES	152022	PARTICIPACIONES	73,726.44	0.00	0.00	0.00		0.00	17,326.08					15,359.67	32,336.64	7,004.16	145,752.99
501	ANALISTA	20501	OFNA DE DIR DES HUMA	CONFIANZA	QUINCENAL	GASTO CORRIENTE	RECURSOS FEDERALES	152022	PARTICIPACIONES	73,726.44	0.00	0.00	0.00		0.00	3,465.12					15,359.67	32,336.64	7,004.16	131,892.03
501	ANALISTA	20501	OFNA DE DIR DES HUMA	CONFIANZA	QUINCENAL	GASTO CORRIENTE	RECURSOS FEDERALES	152022	PARTICIPACIONES	73,726.44	0.00	0.00	0.00		0.00	0.00			1,417.53		1,417.53	0.00		76,561.50
501	ANALISTA	20501	OFNA DE DIR DES HUMA	CONFIANZA	QUINCENAL	GASTO CORRIENTE	RECURSOS FEDERALES	152022	PARTICIPACIONES	73,726.44	0.00	0.00	0.00		0.00	0.00		2,457.60	15,275.51		15,275.51	32,711.64	6,949.68	146,396.38
501	ANALISTA	20501	OFNA DE DIR DES HUMA	CONFIANZA	QUINCENAL	GASTO CORRIENTE	RECURSOS FEDERALES	152022	PARTICIPACIONES	73,726.44	0.00	0.00	0.00		0.00	0.00		2,457.60	15,359.67		15,359.67	32,711.64	7,004.16	146,619.18
502	AUDITOR	20501	OFNA DE DIR DES HUMA	CONFIANZA	QUINCENAL	GASTO CORRIENTE	RECURSOS FEDERALES	152022	PARTICIPACIONES	73,726.44	0.00	0.00	0.00		0.00	3,465.12		2,949.12	15,359.67		15,359.67	32,336.64	7,004.16	150,200.82
507	MEDICO	20501	OFNA DE DIR DES HUMA	CONFIANZA	QUINCENAL	GASTO CORRIENTE	RECURSOS FEDERALES	152022	PARTICIPACIONES	73,726.44	0.00	0.00	0.00		0.00	0.00						0.00		73,726.44
507	MEDICO	20501	OFNA DE DIR DES HUMA	CONFIANZA	QUINCENAL	GASTO CORRIENTE	RECURSOS FEDERALES	152022	PARTICIPACIONES	73,726.44	0.00	0.00	0.00		0.00	0.00		2,580.48	15,359.67		15,359.67	32,336.64	7,004.16	146,367.06
606	ARCHIVISTA	20501	OFNA DE DIR DES HUMA	BASE	QUINCENAL	GASTO CORRIENTE	RECURSOS FEDERALES	152022	PARTICIPACIONES	0.00	78,453.24	0.00	0.00		7,845.60	0.00					21,925.82	69,298.33	7,277.01	184,800.00
613	TRABAJADOR SOCIAL	20501	OFNA DE DIR DES HUMA	BASE	QUINCENAL	GASTO CORRIENTE	RECURSOS FEDERALES	152022	PARTICIPACIONES	0.00	95,948.16	0.00	0.00		23,986.80	0.00	4,720.98				32,430.29	60,143.57	10,022.75	227,252.55
613	TRABAJADOR SOCIAL	20501	OFNA DE DIR DES HUMA	BASE	QUINCENAL	GASTO CORRIENTE	RECURSOS FEDERALES	152022	PARTICIPACIONES	0.00	95,948.16	0.00	0.00		14,392.08	0.00					26,588.02	73,715.26	288.29	210,931.81
618	CHOFER	20501	OFNA DE DIR DES HUMA	BASE	QUINCENAL	GASTO CORRIENTE	RECURSOS FEDERALES	152022	PARTICIPACIONES	0.00	85,862.28	0.00	0.00		17,172.72	0.00					31,873.89	63,202.71	8,478.92	206,590.52

621	TECNICO ASTRONOMO	20501	OFNA DE DIR DES HUMA	BASE	QUINCENAL	GASTO CORRIENTE	RECURSOS FEDERALES	152022	PARTICIPACIONES		0.00	92,354.28	0.00	0.00		27,706.32	0.00					39,453.94	55,693.70		8,312.44				223,520.68
621	TECNICO ASTRONOMO	20501	OFNA DE DIR DES HUMA	BASE	QUINCENAL	GASTO CORRIENTE	RECURSOS FEDERALES	152022	PARTICIPACIONES		0.00	92,354.28	0.00	0.00		27,706.32	0.00					39,723.00	69,925.34		8,312.44				238,021.38
622	TECNICO CONTABLE	20501	OFNA DE DIR DES HUMA	BASE	QUINCENAL	GASTO CORRIENTE	RECURSOS FEDERALES	152022	PARTICIPACIONES		0.00	102,990.24	0.00	0.00		25,747.20	0.00					120,371.32	15,542.64		6,522.00				271,173.40
622	TECNICO CONTABLE	20501	OFNA DE DIR DES HUMA	BASE	QUINCENAL	GASTO CORRIENTE	RECURSOS FEDERALES	152022	PARTICIPACIONES		0.00	102,990.24	0.00	0.00		0.00	0.00			1,517.26		1,517.26	0.00						106,024.76
622	TECNICO CONTABLE	20501	OFNA DE DIR DES HUMA	BASE	QUINCENAL	GASTO CORRIENTE	RECURSOS FEDERALES	152022	PARTICIPACIONES		0.00	102,990.24	0.00	0.00		20,597.76	0.00	5,035.80				28,591.85	71,031.83		9,723.45				237,970.93
622	TECNICO CONTABLE	20501	OFNA DE DIR DES HUMA	BASE	QUINCENAL	GASTO CORRIENTE	RECURSOS FEDERALES	152022	PARTICIPACIONES		0.00	102,990.24	0.00	0.00		0.00	0.00												102,990.24
624	PROMOTOR SOCIAL	20501	OFNA DE DIR DES HUMA	CONFIANZA	QUINCENAL	GASTO CORRIENTE	RECURSOS FEDERALE	152022	PARTICIPACIONES		68,427.84	0.00	0.00	0.00		0.00	0.00		2,395.01	14,255.80		14,255.80	32,336.64		6,500.64				138,171.73
624	PROMOTOR SOCIAL	20501	OFNA DE DIR DES HUMA	CONFIANZA	QUINCENAL	GASTO CORRIENTE	RECURSOS FEDERALE	152022	PARTICIPACIONES		68,427.84	0.00	0.00	0.00		0.00	0.00												68,427.84
722	JARDINERO	20501	OFNA DE DIR DES HUMA	BASE	QUINCENAL	GASTO CORRIENTE	RECURSOS FEDERALES	152022	PARTICIPACIONES		0.00	71,925.00	0.00	0.00		0.00	0.00					17,848.08	60,227.53		6,448.52				156,449.13
801	NINERA	20501	OFNA DE DIR DES HUMA	CONFIANZA	QUINCENAL	GASTO CORRIENTE	RECURSOS FEDERALE	152022	PARTICIPACIONES		53,915.64	0.00	0.00	0.00		0.00	0.00			1,296.43		1,296.43	0.00						56,508.50
801	NINERA	20501	OFNA DE DIR DES HUMA	BASE	QUINCENAL	GASTO CORRIENTE	RECURSOS FEDERALES	152022	PARTICIPACIONES		0.00	75,592.32	0.00	0.00		3,779.76	0.00					20,937.16	59,941.66		6,520.07				166,770.97
804	INTENDENTE	20501	OFNA DE DIR DES HUMA	BASE	QUINCENAL	GASTO CORRIENTE	RECURSOS FEDERALES	152022	PARTICIPACIONES		0.00	71,961.36	0.00	0.00		3,598.08	0.00					19,885.05	71,932.85		6,650.92				174,028.26
804	INTENDENTE	20501	OFNA DE DIR DES HUMA	BASE	QUINCENAL	GASTO CORRIENTE	RECURSOS FEDERALES	152022	PARTICIPACIONES		0.00	71,961.36	0.00	0.00		7,196.16	0.00					19,751.63	68,720.35		6,476.94				174,106.44
804	INTENDENTE	20501	OFNA DE DIR DES HUMA	BASE	QUINCENAL	GASTO CORRIENTE	RECURSOS FEDERALES	152022	PARTICIPACIONES		0.00	71,961.36	0.00	0.00		3,598.08	0.00					20,111.33	68,795.35		6,476.94				170,943.06
804	INTENDENTE	20501	OFNA DE DIR DES HUMA	BASE	QUINCENAL	GASTO CORRIENTE	RECURSOS FEDERALES	152022	PARTICIPACIONES		0.00	71,961.36	0.00	0.00		3,598.08	0.00					20,111.33	68,345.35		6,674.84				170,690.96
804	INTENDENTE	20501	OFNA DE DIR DES HUMA	BASE	QUINCENAL	GASTO CORRIENTE	RECURSOS FEDERALES	152022	PARTICIPACIONES		0.00	71,961.36	0.00	0.00		0.00	0.00		2,158.20	14,203.65		17,895.95	71,482.85		6,476.94				184,178.95
804	INTENDENTE	20501	OFNA DE DIR DES HUMA	BASE	QUINCENAL	GASTO CORRIENTE	RECURSOS FEDERALES	152022	PARTICIPACIONES		0.00	71,961.36	0.00	0.00		0.00	0.00												71,961.36
807	VELADOR	20501	OFNA DE DIR DES HUMA	BASE	SEMANAL	GASTO CORRIENTE	RECURSOS FEDERALES	152022	PARTICIPACIONES		0.00	72,767.64	0.00	0.00		18,196.29	0.00	3,946.14	4,419.00	16,277.84	46,790.56	23,647.04	55,289.79		6,731.16				248,065.46
807	VELADOR	20501	OFNA DE DIR DES HUMA	BASE	SEMANAL	GASTO CORRIENTE	RECURSOS FEDERALES	152022	PARTICIPACIONES		0.00	72,767.64	0.00	0.00		14,556.72	0.00		3,874.40	16,277.84	46,431.68	23,038.12	54,989.79		6,731.16				238,667.35
807	VELADOR	20501	OFNA DE DIR DES HUMA	BASE	QUINCENAL	GASTO CORRIENTE	RECURSOS FEDERALES	152022	PARTICIPACIONES		0.00	75,592.32	0.00	0.00		0.00	0.00					18,497.78	68,416.36		6,759.74				169,266.20
807	VELADOR	20501	OFNA DE DIR DES HUMA	BASE	QUINCENAL	GASTO CORRIENTE	RECURSOS FEDERALES	152022	PARTICIPACIONES		0.00	75,592.32	0.00	0.00	22,881.09	0.00	0.00			3,999.48		3,999.48	11,420.60						117,892.97
808	CONSERJE	20501	OFNA DE DIR DES HUMA	BASE	QUINCENAL	GASTO CORRIENTE	RECURSOS FEDERALES	152022	PARTICIPACIONES		0.00	75,592.32	0.00	0.00		7,559.28	0.00					20,666.48	72,289.16		6,803.55				182,910.79
816	JEFE DE CUADRILLA DE ALUMBRADO PU	20501	OFNA DE DIR DES HUMA	BASE	SEMANAL	GASTO CORRIENTE	RECURSOS FEDERALES	152022	PARTICIPACIONES		0.00	124,813.44	0.00	0.00		31,210.11	0.00		8,337.64	27,920.29	80,250.72	42,422.07	63,845.26		11,545.80				390,345.33
921	CAPACITADOR "A"	20501	OFNA DE DIR DES HUMA	CONTRATO	QUINCENAL	GASTO CORRIENTE	RECURSOS FEDERALE	152022	PARTICIPACIONES		0.00	0.00	0.00	62,400.00		0.00	0.00						0.00						62,400.00
921	CAPACITADOR "A"	20501	OFNA DE DIR DES HUMA	CONTRATO	QUINCENAL	GASTO CORRIENTE	RECURSOS FEDERALE	152022	PARTICIPACIONES		0.00	0.00	0.00	62,400.00		0.00	0.00						0.00						62,400.00
921	CAPACITADOR "A"	20501	OFNA DE DIR DES HUMA	CONTRATO	QUINCENAL	GASTO CORRIENTE	RECURSOS FEDERALE	152022	PARTICIPACIONES		0.00	0.00	0.00	62,400.00		0.00	0.00						0.00						62,400.00
921	CAPACITADOR "A"	20501	OFNA DE DIR DES HUMA	CONTRATO	QUINCENAL	GASTO CORRIENTE	RECURSOS FEDERALE	152022	PARTICIPACIONES		0.00	0.00	0.00	62,400.00		0.00	0.00						0.00						62,400.00
921	CAPACITADOR "A"	20501	OFNA DE DIR DES HUMA	CONTRATO	QUINCENAL	GASTO CORRIENTE	RECURSOS FEDERALE	152022	PARTICIPACIONES		0.00	0.00	0.00	62,400.00		0.00	0.00						0.00						62,400.00
921	CAPACITADOR "A"	20501	OFNA DE DIR DES HUMA	CONTRATO	QUINCENAL	GASTO CORRIENTE	RECURSOS FEDERALE	152022	PARTICIPACIONES		0.00	0.00	0.00	62,400.00		0.00	0.00			2,600.00		2,600.00	0.00						67,600.00
921	CAPACITADOR "A"	20501	OFNA DE DIR DES HUMA	CONTRATO	QUINCENAL	GASTO CORRIENTE	RECURSOS FEDERALE	152022	PARTICIPACIONES		0.00	0.00	0.00	62,400.00		0.00	0.00			2,379.17		2,379.17	375.00						67,533.34
132	SUBDIRECTOR "A"	20502	SUBEDUC CIENCIA TEC	CONFIANZA	QUINCENAL	GASTO CORRIENTE	RECURSOS FEDERALE	152022	PARTICIPACIONES		80,119.08	0.00	0.00	0.00		0.00	0.00		2,288.40	14,302.60		163,101.16	23,724.84		6,522.00				290,058.08
136	JEFE DE DEPARTAMENTO "A"	20502	SUBEDUC CIENCIA TEC	CONFIANZA	QUINCENAL	GASTO CORRIENTE	RECURSOS FEDERALE	152022	PARTICIPACIONES		68,652.48	0.00	0.00	0.00		0.00	0.00					120,371.32	24,099.84		6,522.00				219,645.64
136	JEFE DE DEPARTAMENTO "A"	20502	SUBEDUC CIENCIA TEC	CONFIANZA	QUINCENAL	GASTO CORRIENTE	RECURSOS FEDERALE	152022	PARTICIPACIONES		68,652.48	0.00	0.00	0.00		0.00	0.00		2,288.40	14,302.60		120,371.32	23,724.84		6,522.00				235,861.64
136	JEFE DE DEPARTAMENTO "A"	20502	SUBEDUC CIENCIA TEC	CONFIANZA	QUINCENAL	GASTO CORRIENTE	RECURSOS FEDERALE	152022	PARTICIPACIONES		68,652.48	0.00	0.00	0.00		0.00	0.00		1,335.30	14,587.89		192,599.22	24,099.84		6,342.07				307,616.80
300	ADMINISTRADOR	20502	SUBEDUC CIENCIA TEC	CONFIANZA	QUINCENAL	GASTO CORRIENTE	RECURSOS FEDERALE	152022	PARTICIPACIONES		88,347.00	0.00	0.00	0.00		0.00	12,456.96					18,405.62	32,336.64		8,393.04				159,939.26
303	TECNICO ADMINISTRATIVO	20502	SUBEDUC CIENCIA TEC	BASE	QUINCENAL	GASTO CORRIENTE	RECURSOS FEDERALES	152022	PARTICIPACIONES		0.00	95,764.92	0.00	0.00		28,729.20	0.00					29,712.11	73,702.08		8,882.66				236,790.97
303	TECNICO ADMINISTRATIVO	20502	SUBEDUC CIENCIA TEC	BASE	QUINCENAL	GASTO CORRIENTE	RECURSOS FEDERALES	152022	PARTICIPACIONES		0.00	95,764.92	0.00	0.00		28,729.20	0.00					29,712.11	59,170.44		8,619.29				221,995.96
303	TECNICO ADMINISTRATIVO	20502	SUBEDUC CIENCIA TEC	BASE	QUINCENAL	GASTO CORRIENTE	RECURSOS FEDERALES	152022	PARTICIPACIONES		0.00	95,764.92	0.00	0.00		23,940.96	0.00					22,149.72	72,647.84		7,365.84				221,869.28
315	CAPTURADOR Y AUX. DE SERVICIOS	20502	SUBEDUC CIENCIA TEC	BASE	QUINCENAL	GASTO CORRIENTE	RECURSOS FEDERALES	152022	PARTICIPACIONES		0.00	72,877.92	0.00	0.00	7,300.37	0.00	0.00			1,661.27		1,661.27	5,423.04						88,923.87
318	AUXILIAR DE EDUCACION	20502	SUBEDUC CIENCIA TEC	BASE	QUINCENAL	GASTO CORRIENTE	RECURSOS FEDERALES	152022	PARTICIPACIONES		0.00	75,958.80	0.00	0.00		15,192.00	0.00					22,397.73	57,635.92		7,045.50				178,229.95
318	AUXILIAR DE EDUCACION	20502	SUBEDUC CIENCIA TEC	BASE	QUINCENAL	GASTO CORRIENTE	RECURSOS FEDERALES	152022	PARTICIPACIONES		0.00	75,958.80	0.00	0.00		15,192.00	0.00					22,397.73	72,167.56		6,836.60				192,552.69
403	AYUDANTE UNIVERSAL DE OFICINA	20502	SUBEDUC CIENCIA TEC	BASE	QUINCENAL	GASTO CORRIENTE	RECURSOS FEDERALES	152022	PARTICIPACIONES		0.00	82,157.88	0.00	0.00		16,431.84	0.00					24,647.22	69,485.34		7,620.55				200,342.83
403	AYUDANTE UNIVERSAL DE OFICINA	20502	SUBEDUC CIENCIA TEC	BASE	QUINCENAL	GASTO CORRIENTE	RECURSOS FEDERALES	152022	PARTICIPACIONES		0.00	82,157.88	0.00	0.00		12,324.00	0.00					23,338.14	72,647.84		7,365.84				197,833.70
404	AUXILIAR UNIVERSAL DE OFICINA	20502	SUBEDUC CIENCIA TEC	BASE	QUINCENAL	GASTO CORRIENTE	RECURSOS FEDERALES	152022	PARTICIPACIONES		0.00	80,947.32	0.00	0.00		20,236.56	0.00	4,450.82				24,284.10	72,554.06		7,285.67				209,758.53
404	AUXILIAR UNIVERSAL DE OFICINA	20502	SUBEDUC CIENCIA TEC	BASE	QUINCENAL	GASTO CORRIENTE	RECURSOS FEDERALES	152022	PARTICIPACIONES		0.00	80,947.32	0.00	0.00		8,094.72	0.00					22,115.80	72,654.06		7,597.13				191,409.03
408	MECANOGRAFA	20502	SUBEDUC CIENCIA TEC	BASE	QUINCENAL	GASTO CORRIENTE	RECURSOS FEDERALES	152022	PARTICIPACIONES		0.00	75,958.80	0.00	0.00		18,990.00	0.00					22,988.67	72,242.56		7,045.50				197,225.53
408	MECANOGRAFA	20502	SUBEDUC CIENCIA TEC	BASE	QUINCENAL	GASTO CORRIENTE	RECURSOS FEDERALES	152022	PARTICIPACIONES		0.00	75,958.80	0.00	0.00		3,798.00	0.00					22,827.73	67,036.30		6,836.60				176,457.43
408	MECANOGRAFA	20502	SUBEDUC CIENCIA TEC	BASE	QUINCENAL	GASTO CORRIENTE	RECURSOS FEDERALES	152022	PARTICIPACIONES		0.00	75,958.80	0.00	0.00		0.00	0.00					17,725.63	71,907.85		6,674.84				172,267.12
408	MECANOGRAFA	20502	SUBEDUC CIENCIA TEC	BASE	QUINCENAL	GASTO CORRIENTE	RECURSOS FEDERALES	152022	PARTICIPACIONES		0.00	75,958.80	0.00	0.00		0.00	0.00					16,286.83	68,345.35		6,429.10				167,020.08
408	MECANOGRAFA	20502	SUBEDUC CIENCIA TEC	BASE	QUINCENAL	GASTO CORRIENTE	RECURSOS FEDERALES	152022	PARTICIPACIONES		0.00	75,958.80	0.00	0.00		3,798.00	0.00					20,777.16	72,167.56		6,783.42				179,484.94
408	MECANOGRAFA	20502	SUBEDUC CIENCIA TEC	BASE	QUINCENAL	GASTO CORRIENTE	RECURSOS FEDERALES	152022	PARTICIPACIONES		0.00	75,958.80	0.00	0.00		3,798.00	0.00					21,228.51	71,792.56		7,045.50				179,823.37
410	OFICINISTA "B"	20502	SUBEDUC CIENCIA TEC	CONFIANZA	QUINCENAL	GASTO CORRIENTE	RECURSOS FEDERALE	152022	PARTICIPACIONES		56,687.76	0.00	0.00	0.00		0.00	14,654.16					11,809.95	32,711.64		5,385.36				121,248.87
507	MEDICO	20502	SUBEDUC CIENCIA TEC	CONFIANZA	QUINCENAL	GASTO CORRIENTE	RECURSOS FEDERALE	152022	PARTICIPACIONES		73,726.44	0.00	0.00	0.00		0.00	6,930.48					15,359.67	32,711.64		7,004.16				135,732.39
507	MEDICO	20502	SUBEDUC CIENCIA TEC	CONFIANZA	QUINCENAL	GASTO CORRIENTE	RECURSOS FEDERALE	152022	PARTICIPACIONES		73,726.44	0.00	0.00	0.00		0.00	3,465.12					15,359.67	32,336.64		7,004.16				131,892.03
509	EDUCADORA	20502	SUBEDUC CIENCIA TEC	BASE	QUINCENAL	GASTO CORRIENTE	RECURSOS FEDERALES	152022	PARTICIPACIONES		0.00	79,956.72	0.00	0.00		27,984.72	0.00					24,807.27	57,945.67		7,196.44				197,890.82
509	EDUCADORA	20502	SUBEDUC CIENCIA TEC	BASE	QUINCENAL	GASTO CORRIENTE	RECURSOS FEDERALES	152022	PARTICIPACIONES		0.00	79,956.72	0.00	0.00		19,989.12	0.00	5,260.50				24,397.02	72,477.31		7,416.33				209,497.00
509	EDUCADORA	20502	SUBEDUC CIENCIA TEC	BASE	QUINCENAL	GASTO CORRIENTE	RECURSOS FEDERALES	152022	PARTICIPACIONES		0.00	79,956.72	0.00	0.00		15,991.20	0.00					23,576.52	72,102.31		7,416.33				199,043.08
509	EDUCADORA	20502	SUBEDUC CIENCIA TEC	BASE	QUINCENAL	GASTO CORRIENTE	RECURSOS FEDERALES	152022	PARTICIPACIONES		0.00	79,956.72	0.00	0.00		11,993.52	0.00					22,756.02	72,477.31		7,168.45				194,352.02
509	EDUCADORA	20502	SUBEDUC CIENCIA TEC	BASE	QUINCENAL	GASTO CORRIENTE	RECURSOS FEDERALES	152022	PARTICIPACIONES		0.00	79,956.72	0.00	0.00		11,993.52	0.00					22,756.02	72,477.31		7,196.44				194,380.01
509	EDUCADORA	20502	SUBEDUC CIENCIA TEC	BASE	QUINCENAL	GASTO CORRIENTE	RECURSOS FEDERALES	152022	PARTICIPACIONES		0.00	79,956.72	0.00	0.00		11,993.52	0.00					22,345.77	72,477.31		7,416.33				194,189.65
509	EDUCADORA	20502	SUBEDUC CIENCIA TEC	BASE	QUINCENAL	GASTO CORRIENTE	RECURSOS FEDERALES	152022	PARTICIPACIONES		0.00	79,956.72	0.00	0.00		7,995.60	0.00					22,515.21	72,627.31		7,168.45				190,263.29
509	EDUCADORA	20502	SUBEDUC CIENCIA TEC	BASE	QUINCENAL	GASTO CORRIENTE	RECURSOS FEDERALES	152022	PARTICIPACIONES		0.00	79,956.72	0.00	0.00		0.00	0.00					20,704.77	72,477.31		7,196.44				180,335.24
509	EDUCADORA	20502	SUBEDUC CIENCIA TEC	BASE	QUINCENAL	GASTO CORRIENTE	RECURSOS FEDERALES	152022	PARTICIPACIONES		0.00	79,956.72	0.00	0.00		3,997.92	0.00					21,525.27	72,477.31		7,416.33				185,373.55
509	EDUCADORA	20502	SUBEDUC CIENCIA TEC	BASE	QUINCENAL	GASTO CORRIENTE	RECURSOS FEDERALES	152022	PARTICIPACIONES		0.00	79,956.72	0.00	0.00		3,997.92	0.00					22,345.77	72,552.31		7,416.33				186,269.05
509	EDUCADORA	20502	SUBEDUC CIENCIA TEC	BASE	QUINCENAL	GASTO CORRIENTE	RECURSOS FEDERALES	152022	PARTICIPACIONES		0.00	79,956.72	0.00	0.00		3,997.92	0.00					39,399.00	60,774.62		5,832.35				189,960.61
509	EDUCADORA	20502	SUBEDUC CIENCIA TEC	BASE	QUINCENAL	GASTO CORRIENTE	RECURSOS FEDERALES	152022	PARTICIPACIONES		0.00	79,956.72	0.00	0.00		11,993.52	0.00					22,756.02	72,577.31		7,196.44				194,480.01
509	EDUCADORA	20502	SUBEDUC CIENCIA TEC	BASE	QUINCENAL	GASTO CORRIENTE	RECURSOS FEDERALES	152022	PARTICIPACIONES		0.00	79,956.72	0.00	0.00		3,997.92	0.00					22,345.77	72,577.31		7,416.33				186,294.05
509	EDUCADORA	20502	SUBEDUC CIENCIA TEC	BASE	QUINCENAL	GASTO CORRIENTE	RECURSOS FEDERALES	152022	PARTICIPACIONES		0.00	79,956.72	0.00	0.00		3,997.92	0.00					22,345.77	60,954.81		5,487.88				172,743.10
614	DIBUJANTE	20502	SUBEDUC CIENCIA TEC	BASE	QUINCENAL	GASTO CORRIENTE	RECURSOS FEDERALES	152022	PARTICIPACIONES		0.00	80,947.32	0.00	0.00		16,189.20	0.00					23,453.42	72,554.06		7,508.29				200,652.29
619	TECNICO LABORATORISTA	20502	SUBEDUC CIENCIA TEC	BASE	QUINCENAL	GASTO CORRIENTE	RECURSOS FEDERALES	152022	PARTICIPACIONES		0.00	92,977.32	0.00	0.00		9,297.84	0.00					21,304.65	69,373.60		2,618.13				195,571.54
624	PROMOTOR SOCIAL	20502	SUBEDUC CIENCIA TEC	CONFIANZA	QUINCENAL	GASTO CORRIENTE	RECURSOS FEDERALE	152022	PARTICIPACIONES		68,427.84	0.00	0.00	0.00		0.00	3,216.24					14,255.80	32,711.64		6,500.64				125,112.16
627	OPERADOR DE MAQUINARIA PESADA "A"	20502	SUBEDUC CIENCIA TEC	BASE	QUINCENAL	GASTO CORRIENTE	RECURSOS FEDERALES	152022	PARTICIPACIONES		0.00	102,476.28	0.00	0.00		30,743.28	0.00					23,590.84	53,497.17		6,501.22				216,808.79
801	NINERA	20502	SUBEDUC CIENCIA TEC	CONFIANZA	QUINCENAL	GASTO CORRIENTE	RECURSOS FEDERALE	152022	PARTICIPACIONES		53,915.64	0.00	0.00	0.00		0.00	12,670.56	3,294.94				11,232.42	21,412.32		5,122.08				107,647.96
801	NINERA	20502	SUBEDUC CIENCIA TEC	BASE	QUINCENAL	GASTO CORRIENTE	RECURSOS FEDERALES	152022	PARTICIPACIONES		0.00	75,592.32	0.00	0.00		3,779.76	0.00					18,103.36	72,214.16		6,803.55				176,493.15
801	NINERA	20502	SUBEDUC CIENCIA TEC	BASE	QUINCENAL	GASTO CORRIENTE	RECURSOS FEDERALES	152022	PARTICIPACIONES		0.00	75,592.32	0.00	0.00		7,559.28	0.00					21,126.08	72,139.16		6,777.09				183,193.93
801	NINERA	20502	SUBEDUC CIENCIA TEC	BASE	QUINCENAL	GASTO CORRIENTE	RECURSOS FEDERALES	152022	PARTICIPACIONES		0.00	75,592.32	0.00	0.00		3,779.76	0.00					20,350.36	72,139.16		6,803.55				178,665.15
801	NINERA	20502	SUBEDUC CIENCIA TEC	BASE	QUINCENAL	GASTO CORRIENTE	RECURSOS FEDERALES	152022	PARTICIPACIONES		0.00	75,592.32	0.00	0.00		3,779.76	0.00					20,980.96	71,857.85		6,766.55				178,977.44
801	NINERA	20502	SUBEDUC CIENCIA TEC	BASE	QUINCENAL	GASTO CORRIENTE	RECURSOS FEDERALES	152022	PARTICIPACIONES		0.00	75,592.32	0.00	0.00		7,559.28	0.00					21,126.08	72,214.16		6,750.64				183,242.48
801	NINERA	20502	SUBEDUC CIENCIA TEC	BASE	QUINCENAL	GASTO CORRIENTE	RECURSOS FEDERALES	152022	PARTICIPACIONES		0.00	75,592.32	0.00	0.00		3,779.76	0.00					21,126.08	72,139.16		7,011.44				179,648.76
801	NINERA	20502	SUBEDUC CIENCIA TEC	BASE	QUINCENAL	GASTO CORRIENTE	RECURSOS FEDERALES	152022	PARTICIPACIONES		0.00	75,592.32	0.00	0.00		3,779.76	0.00					17,705.48	71,764.16		7,011.44				175,853.16
801	NINERA	20502	SUBEDUC CIENCIA TEC	BASE	QUINCENAL	GASTO CORRIENTE	RECURSOS FEDERALES	152022	PARTICIPACIONES		0.00	75,592.32	0.00	0.00		3,779.76	0.00			14,920.32		19,962.50	72,289.16		6,778.42				193,322.48
801	NINERA	20502	SUBEDUC CIENCIA TEC	BASE	QUINCENAL	GASTO CORRIENTE	RECURSOS FEDERALES	152022	PARTICIPACIONES		0.00	75,592.32	0.00	0.00		3,779.76	0.00					20,738.22	72,239.16		7,011.44				179,360.90
801	NINERA	20502	SUBEDUC CIENCIA TEC	BASE	QUINCENAL	GASTO CORRIENTE	RECURSOS FEDERALES	152022	PARTICIPACIONES		0.00	75,592.32	0.00	0.00	31,380.80	0.00	0.00					5,050.45	14,427.50						126,451.07
801	NINERA	20502	SUBEDUC CIENCIA TEC	BASE	QUINCENAL	GASTO CORRIENTE	RECURSOS FEDERALES	152022	PARTICIPACIONES		0.00	75,592.32	0.00	0.00	22,353.10	0.00	0.00					4,985.22	11,212.38						114,143.02
801	NINERA	20502	SUBEDUC CIENCIA TEC	BASE	QUINCENAL	GASTO CORRIENTE	RECURSOS FEDERALES	152022	PARTICIPACIONES		0.00	75,592.32	0.00	0.00		0.00	0.00						0.00						75,592.32
801	NINERA	20502	SUBEDUC CIENCIA TEC	BASE	QUINCENAL	GASTO CORRIENTE	RECURSOS FEDERALES	152022	PARTICIPACIONES		0.00	75,592.32	0.00	0.00	60,923.47	0.00	0.00			9,426.44		9,426.44	30,182.52						185,551.19
801	NINERA	20502	SUBEDUC CIENCIA TEC	BASE	QUINCENAL	GASTO CORRIENTE	RECURSOS FEDERALES	152022	PARTICIPACIONES		0.00	75,592.32	0.00	0.00	19,738.99	0.00	0.00					3,837.60	8,423.36						107,592.27
801	NINERA	20502	SUBEDUC CIENCIA TEC	BASE	QUINCENAL	GASTO CORRIENTE	RECURSOS FEDERALES	152022	PARTICIPACIONES		0.00	75,592.32	0.00	0.00	22,745.98	0.00	0.00					3,178.11	8,743.70						110,260.11
801	NINERA	20502	SUBEDUC CIENCIA TEC	BASE	QUINCENAL	GASTO CORRIENTE	RECURSOS FEDERALES	152022	PARTICIPACIONES		0.00	75,592.32	0.00	0.00	17,734.50	0.00	0.00					3,942.88	5,840.28						103,109.98
801	NINERA	20502	SUBEDUC CIENCIA TEC	BASE	QUINCENAL	GASTO CORRIENTE	RECURSOS FEDERALES	152022	PARTICIPACIONES		0.00	75,592.32	0.00	0.00	19,638.68	0.00	0.00			3,782.46		3,782.46	8,742.76						111,538.68
802	AUXILIAR DE ENFERMERA	20502	SUBEDUC CIENCIA TEC	BASE	QUINCENAL	GASTO CORRIENTE	RECURSOS FEDERALES	152022	PARTICIPACIONES		0.00	76,985.64	0.00	0.00		0.00	0.00		2,589.84	14,203.65		17,555.31	71,857.85		6,674.84				189,867.13
803	AFANADORA	20502	SUBEDUC CIENCIA TEC	BASE	SEMANAL	GASTO CORRIENTE	RECURSOS FEDERALES	152022	PARTICIPACIONES		0.00	69,100.08	0.00	0.00		0.00	0.00			1,355.17		1,355.17	0.00		361.16				72,171.58
803	AFANADORA	20502	SUBEDUC CIENCIA TEC	BASE	QUINCENAL	GASTO CORRIENTE	RECURSOS FEDERALES	152022	PARTICIPACIONES		0.00	69,173.64	0.00	0.00	78,275.15	0.00	0.00					11,293.50	33,241.52						191,983.81
803	AFANADORA	20502	SUBEDUC CIENCIA TEC	BASE	QUINCENAL	GASTO CORRIENTE	RECURSOS FEDERALES	152022	PARTICIPACIONES		0.00	69,173.52	0.00	0.00		0.00	0.00		2,074.56	12,531.20		14,351.70	54,610.00		5,897.27				158,638.25
803	AFANADORA	20502	SUBEDUC CIENCIA TEC	BASE	QUINCENAL	GASTO CORRIENTE	RECURSOS FEDERALES	152022	PARTICIPACIONES		0.00	69,173.64	0.00	0.00		0.00	0.00						0.00						69,173.64
803	AFANADORA	20502	SUBEDUC CIENCIA TEC	BASE	QUINCENAL	GASTO CORRIENTE	RECURSOS FEDERALES	152022	PARTICIPACIONES		0.00	69,173.52	0.00	0.00		0.00	0.00						0.00						69,173.52
804	INTENDENTE	20502	SUBEDUC CIENCIA TEC	BASE	SEMANAL	GASTO CORRIENTE	RECURSOS FEDERALES	152022	PARTICIPACIONES		0.00	69,100.08	0.00	0.00		6,911.54	0.00		3,357.03	15,415.07		21,013.31	64,189.26		6,178.15				186,164.44
804	INTENDENTE	20502	SUBEDUC CIENCIA TEC	BASE	SEMANAL	GASTO CORRIENTE	RECURSOS FEDERALES	152022	PARTICIPACIONES		0.00	69,100.08	0.00	0.00		3,456.03	0.00		2,937.39	15,457.42		20,355.88	64,114.26		6,202.02				181,623.08
804	INTENDENTE	20502	SUBEDUC CIENCIA TEC	BASE	SEMANAL	GASTO CORRIENTE	RECURSOS FEDERALES	152022	PARTICIPACIONES		0.00	69,100.08	0.00	0.00		3,456.03	0.00		3,357.03	15,457.42		21,055.66	63,664.26		6,202.02				182,292.50
804	INTENDENTE	20502	SUBEDUC CIENCIA TEC	BASE	QUINCENAL	GASTO CORRIENTE	RECURSOS FEDERALES	152022	PARTICIPACIONES		0.00	69,100.08	0.00	0.00		3,455.04	0.00					20,775.67	66,676.12		6,219.42				166,226.33
804	INTENDENTE	20502	SUBEDUC CIENCIA TEC	BASE	SEMANAL	GASTO CORRIENTE	RECURSOS FEDERALES	152022	PARTICIPACIONES		0.00	69,100.08	0.00	0.00		0.00	0.00			1,355.17		1,355.17	15,863.40		599.76				88,273.58
804	INTENDENTE	20502	SUBEDUC CIENCIA TEC	BASE	QUINCENAL	GASTO CORRIENTE	RECURSOS FEDERALES	152022	PARTICIPACIONES		0.00	71,961.36	0.00	0.00		0.00	0.00					18,634.41	71,932.85		6,476.94				169,005.56
804	INTENDENTE	20502	SUBEDUC CIENCIA TEC	BASE	QUINCENAL	GASTO CORRIENTE	RECURSOS FEDERALES	152022	PARTICIPACIONES		0.00	71,961.36	0.00	0.00		3,598.08	0.00					19,372.87	68,795.35		6,476.94				170,204.60
804	INTENDENTE	20502	SUBEDUC CIENCIA TEC	BASE	QUINCENAL	GASTO CORRIENTE	RECURSOS FEDERALES	152022	PARTICIPACIONES		0.00	71,961.36	0.00	0.00		0.00	0.00					16,286.83	71,482.85		6,674.84				166,405.88
804	INTENDENTE	20502	SUBEDUC CIENCIA TEC	BASE	QUINCENAL	GASTO CORRIENTE	RECURSOS FEDERALES	152022	PARTICIPACIONES		0.00	71,961.36	0.00	0.00		3,598.08	0.00			14,203.65		19,372.87	71,482.85		6,674.84				187,293.65
804	INTENDENTE	20502	SUBEDUC CIENCIA TEC	BASE	QUINCENAL	GASTO CORRIENTE	RECURSOS FEDERALES	152022	PARTICIPACIONES		0.00	71,961.36	0.00	0.00		0.00	0.00		2,658.46	14,203.65		18,634.41	68,720.35		6,476.94				182,655.17
804	INTENDENTE	20502	SUBEDUC CIENCIA TEC	BASE	QUINCENAL	GASTO CORRIENTE	RECURSOS FEDERALES	152022	PARTICIPACIONES		0.00	71,961.36	0.00	0.00	40,527.95	0.00	0.00			10,579.97		10,579.97	21,849.74		1,619.22				157,118.21
804	INTENDENTE	20502	SUBEDUC CIENCIA TEC	BASE	QUINCENAL	GASTO CORRIENTE	RECURSOS FEDERALES	152022	PARTICIPACIONES		0.00	71,961.36	0.00	0.00	64,092.24	0.00	0.00			10,223.64		10,223.64	30,279.80						186,780.68
804	INTENDENTE	20502	SUBEDUC CIENCIA TEC	BASE	QUINCENAL	GASTO CORRIENTE	RECURSOS FEDERALES	152022	PARTICIPACIONES		0.00	71,961.36	0.00	0.00	63,648.47	0.00	0.00			9,634.76		9,634.76	32,138.04						187,017.39
804	INTENDENTE	20502	SUBEDUC CIENCIA TEC	BASE	QUINCENAL	GASTO CORRIENTE	RECURSOS FEDERALES	152022	PARTICIPACIONES		0.00	71,961.36	0.00	0.00		0.00	0.00					17,895.95	60,035.35		6,674.84				156,567.50
804	INTENDENTE	20502	SUBEDUC CIENCIA TEC	BASE	QUINCENAL	GASTO CORRIENTE	RECURSOS FEDERALES	152022	PARTICIPACIONES		0.00	71,961.36	0.00	0.00	30,474.22	0.00	0.00					5,854.34	13,918.42						122,208.34
804	INTENDENTE	20502	SUBEDUC CIENCIA TEC	BASE	QUINCENAL	GASTO CORRIENTE	RECURSOS FEDERALES	152022	PARTICIPACIONES		0.00	71,961.36	0.00	0.00		0.00	0.00						0.00						71,961.36
804	INTENDENTE	20502	SUBEDUC CIENCIA TEC	BASE	QUINCENAL	GASTO CORRIENTE	RECURSOS FEDERALES	152022	PARTICIPACIONES		0.00	71,961.36	0.00	0.00	16,344.07	0.00	0.00			4,131.61		4,131.61	8,747.96						105,316.61

805	COCINERA	20502	SUB EDUC CIENCIA TEC	BASE	QUINCENAL	GASTO CORRIENTE	RECURSOS FEDERALES	1528022	PARTICIPACIONES	0.00	72,767.64	0.00	0.00		7,276.80	0.00			19,187.76	67,773.23	6,749.58	173,755.01
805	COCINERA	20502	SUB EDUC CIENCIA TEC	BASE	QUINCENAL	GASTO CORRIENTE	RECURSOS FEDERALES	1528022	PARTICIPACIONES	0.00	75,592.32	0.00	0.00		7,559.28	0.00			21,126.08	72,289.16	7,011.44	183,578.28
805	COCINERA	20502	SUB EDUC CIENCIA TEC	BASE	QUINCENAL	GASTO CORRIENTE	RECURSOS FEDERALES	1528022	PARTICIPACIONES	0.00	75,592.32	0.00	0.00		15,118.56	0.00			21,901.80	72,139.16	7,011.44	191,763.28
805	COCINERA	20502	SUB EDUC CIENCIA TEC	BASE	QUINCENAL	GASTO CORRIENTE	RECURSOS FEDERALES	1528022	PARTICIPACIONES	0.00	75,592.32	0.00	0.00		0.00	0.00	1,193.64	13,797.55	15,786.95	45,025.84	5,669.64	157,065.94
805	COCINERA	20502	SUB EDUC CIENCIA TEC	BASE	QUINCENAL	GASTO CORRIENTE	RECURSOS FEDERALES	1528022	PARTICIPACIONES	0.00	75,592.32	0.00	0.00	24,825.84	0.00	0.00			4,769.79	11,223.78		116,411.73
805	COCINERA	20502	SUB EDUC CIENCIA TEC	BASE	QUINCENAL	GASTO CORRIENTE	RECURSOS FEDERALES	1528022	PARTICIPACIONES	0.00	75,592.32	0.00	0.00	55,968.63	0.00	0.00			8,778.90	24,925.26		165,265.11
805	COCINERA	20502	SUB EDUC CIENCIA TEC	BASE	QUINCENAL	GASTO CORRIENTE	RECURSOS FEDERALES	1528022	PARTICIPACIONES	0.00	75,592.32	0.00	0.00		3,779.76	0.00			21,105.64	72,239.16	6,790.33	179,507.21
806	AUXILIAR DE COCINA	20502	SUB EDUC CIENCIA TEC	CONFIANZA	QUINCENAL	GASTO CORRIENTE	RECURSOS FEDERALES	1528022	PARTICIPACIONES	50,410.08	0.00	0.00	0.00		0.00	0.00			10,473.32	32,711.64	4,751.72	98,346.76
807	VELADOR	20502	SUB EDUC CIENCIA TEC	BASE	SEMANAL	GASTO CORRIENTE	RECURSOS FEDERALES	1528022	PARTICIPACIONES	0.00	75,592.32	0.00	0.00		3,780.36	0.00	3,577.72	14,920.32	21,044.32	63,287.66	6,758.44	188,961.14
807	VELADOR	20502	SUB EDUC CIENCIA TEC	BASE	QUINCENAL	GASTO CORRIENTE	RECURSOS FEDERALES	1528022	PARTICIPACIONES	0.00	75,592.32	0.00	0.00		3,779.76	0.00		14,920.32	19,594.68	63,662.66	6,671.25	184,220.99
807	VELADOR	20502	SUB EDUC CIENCIA TEC	BASE	QUINCENAL	GASTO CORRIENTE	RECURSOS FEDERALES	1528022	PARTICIPACIONES	0.00	75,592.32	0.00	0.00		0.00	0.00			20,390.42	55,126.67	7,011.44	158,120.85
807	VELADOR	20502	SUB EDUC CIENCIA TEC	BASE	QUINCENAL	GASTO CORRIENTE	RECURSOS FEDERALES	1528022	PARTICIPACIONES	0.00	75,592.32	0.00	0.00		0.00	0.00			18,798.92	60,316.66	6,803.55	161,511.45
132	SUBDIRECTOR "A"	20504	SUB JUV DEP RECREAC	CONFIANZA	QUINCENAL	GASTO CORRIENTE	RECURSOS FEDERALES	1528022	PARTICIPACIONES	80,119.08	0.00	0.00	0.00		0.00	0.00	2,670.60	16,691.47	268,819.39	23,724.84	7,611.12	399,636.50
136	JEFE DE DEPARTAMENTO "A"	20504	SUB JUV DEP RECREAC	CONFIANZA	QUINCENAL	GASTO CORRIENTE	RECURSOS FEDERALES	1528022	PARTICIPACIONES	68,652.48	0.00	0.00	0.00		0.00	0.00		2,600.00	2,600.00	0.00		73,852.48
136	JEFE DE DEPARTAMENTO "A"	20504	SUB JUV DEP RECREAC	CONFIANZA	QUINCENAL	GASTO CORRIENTE	RECURSOS FEDERALES	1528022	PARTICIPACIONES	68,652.48	0.00	0.00	0.00		0.00	0.00		14,302.60	120,371.32	23,724.84	6,522.00	233,573.24
137	JEFE DE DEPARTAMENTO "B"	20504	SUB JUV DEP RECREAC	CONFIANZA	QUINCENAL	GASTO CORRIENTE	RECURSOS FEDERALES	1528022	PARTICIPACIONES	68,652.48	0.00	0.00	0.00		0.00	0.00						68,652.48
304	OFICIAL ADMINISTRATIVO	20504	SUB JUV DEP RECREAC	BASE	QUINCENAL	GASTO CORRIENTE	RECURSOS FEDERALES	1528022	PARTICIPACIONES	0.00	82,157.88	0.00	0.00		20,539.92	0.00			24,452.78	70,154.96	7,394.60	204,700.14
407	TAQUIMECANOGRAFA	20504	SUB JUV DEP RECREAC	BASE	QUINCENAL	GASTO CORRIENTE	RECURSOS FEDERALES	1528022	PARTICIPACIONES	0.00	79,956.72	0.00	0.00		3,997.92	0.00			22,345.77	68,664.81	1,397.22	176,362.44
408	MECANOGRAFA	20504	SUB JUV DEP RECREAC	BASE	QUINCENAL	GASTO CORRIENTE	RECURSOS FEDERALES	1528022	PARTICIPACIONES	0.00	75,958.80	0.00	0.00		11,394.00	0.00			26,669.05	72,167.56	7,045.50	193,234.91
620	PROMOTOR DEPORTIVO	20504	SUB JUV DEP RECREAC	CONFIANZA	QUINCENAL	GASTO CORRIENTE	RECURSOS FEDERALES	1528022	PARTICIPACIONES	56,687.76	0.00	0.00	0.00		0.00	2,664.48			11,809.95	21,037.32	5,385.36	97,584.87
620	PROMOTOR DEPORTIVO	20504	SUB JUV DEP RECREAC	CONFIANZA	QUINCENAL	GASTO CORRIENTE	RECURSOS FEDERALES	1528022	PARTICIPACIONES	56,687.76	0.00	0.00	0.00		0.00	10,657.68			11,809.95	21,037.32	5,385.36	105,578.07
620	PROMOTOR DEPORTIVO	20504	SUB JUV DEP RECREAC	CONFIANZA	QUINCENAL	GASTO CORRIENTE	RECURSOS FEDERALES	1528022	PARTICIPACIONES	56,687.76	0.00	0.00	0.00		0.00	10,657.68			11,809.95	32,336.64	5,385.36	116,877.39
804	INTENDENTE	20504	SUB JUV DEP RECREAC	BASE	QUINCENAL	GASTO CORRIENTE	RECURSOS FEDERALES	1528022	PARTICIPACIONES	0.00	71,961.36	0.00	0.00		0.00	0.00		14,203.65	16,097.45	71,557.85	6,649.65	180,469.96
807	VELADOR	20504	SUB JUV DEP RECREAC	BASE	QUINCENAL	GASTO CORRIENTE	RECURSOS FEDERALES	1528022	PARTICIPACIONES	0.00	75,592.32	0.00	0.00	68,098.16	0.00	0.00		10,239.96	10,239.96	32,824.36		196,994.76
132	SUBDIRECTOR "A"	20505	SUB BIENESTAR	CONFIANZA	QUINCENAL	GASTO CORRIENTE	RECURSOS FEDERALES	1528022	PARTICIPACIONES	80,119.08	0.00	0.00	0.00		0.00	0.00	2,670.60	16,691.47	268,819.39	24,099.84	7,611.12	400,011.50
136	JEFE DE DEPARTAMENTO "A"	20505	SUB BIENESTAR	CONFIANZA	QUINCENAL	GASTO CORRIENTE	RECURSOS FEDERALES	1528022	PARTICIPACIONES	68,652.48	0.00	0.00	0.00		0.00	0.00	2,288.40	14,302.60	120,371.32	23,724.84	6,522.00	235,861.64
137	JEFE DE DEPARTAMENTO "B"	20505	SUB BIENESTAR	CONFIANZA	QUINCENAL	GASTO CORRIENTE	RECURSOS FEDERALES	1528022	PARTICIPACIONES	68,652.48	0.00	0.00	0.00		0.00	0.00						68,652.48
133	SUBDIRECTOR "B"	20506	SUB PROY AGROP URB	CONFIANZA	QUINCENAL	GASTO CORRIENTE	RECURSOS FEDERALES	1528022	PARTICIPACIONES	80,119.08	0.00	0.00	0.00		0.00	0.00			120,371.32	23,724.84	6,522.00	230,737.24
137	JEFE DE DEPARTAMENTO "B"	20506	SUB PROY AGROP URB	CONFIANZA	QUINCENAL	GASTO CORRIENTE	RECURSOS FEDERALES	1528022	PARTICIPACIONES	68,652.48	0.00	0.00	0.00		0.00	0.00	1,144.20	13,087.85	110,317.51	23,724.84	5,978.50	222,905.38
130	DIRECTOR "A"	20601	OFNA DIR SEG PUB VIA	POLICIA	QUINCENAL	GASTO CORRIENTE	RECURSOS FEDERALES	25331422	RECURSOS FEDERALES	0.00	0.00	91,586.16	0.00		0.00	0.00		11,930.79	169,510.74	23,724.84	4,756.95	301,509.48
134	JEFE DE UNIDAD "A"	20601	OFNA DIR SEG PUB VIA	POLICIA	QUINCENAL	GASTO CORRIENTE	RECURSOS FEDERALES	25331422	RECURSOS FEDERALES	0.00	0.00	68,652.48	0.00		0.00	0.00			40,819.78	20,305.44		129,777.70
134	JEFE DE UNIDAD "A"	20601	OFNA DIR SEG PUB VIA	POLICIA	QUINCENAL	GASTO CORRIENTE	RECURSOS FEDERALES	25331422	RECURSOS FEDERALES	0.00	0.00	68,652.48	0.00		0.00	0.00		14,302.60	163,101.16	20,305.44		266,361.68
134	JEFE DE UNIDAD "A"	20601	OFNA DIR SEG PUB VIA	POLICIA	QUINCENAL	GASTO CORRIENTE	RECURSOS FEDERALES	25331422	RECURSOS FEDERALES	0.00	0.00	68,652.48	0.00		0.00	0.00	800.94	16,994.41	85,193.75	32,711.64	4,768.80	209,122.02
135	JEFE DE UNIDAD "B"	20601	OFNA DIR SEG PUB VIA	POLICIA	QUINCENAL	GASTO CORRIENTE	RECURSOS FEDERALES	25331422	RECURSOS FEDERALES	0.00	0.00	68,652.48	0.00		0.00	0.00	800.94	14,302.60	163,101.16	20,305.44		267,162.62
136	JEFE DE DEPARTAMENTO "A"	20601	OFNA DIR SEG PUB VIA	POLICIA	QUINCENAL	GASTO CORRIENTE	RECURSOS FEDERALES	25331422	RECURSOS FEDERALES	0.00	0.00	68,652.48	0.00		0.00	0.00			1,336.98	0.00		69,989.46
136	JEFE DE DEPARTAMENTO "A"	20601	OFNA DIR SEG PUB VIA	POLICIA	QUINCENAL	GASTO CORRIENTE	RECURSOS FEDERALES	25331422	RECURSOS FEDERALES	0.00	0.00	68,652.48	0.00		0.00	0.00						68,652.48
136	JEFE DE DEPARTAMENTO "A"	20601	OFNA DIR SEG PUB VIA	POLICIA	QUINCENAL	GASTO CORRIENTE	RECURSOS FEDERALES	25331422	RECURSOS FEDERALES	0.00	0.00	68,652.48	0.00		0.00	0.00						68,652.48
136	JEFE DE DEPARTAMENTO "A"	20601	OFNA DIR SEG PUB VIA	POLICIA	QUINCENAL	GASTO CORRIENTE	RECURSOS FEDERALES	25331422	RECURSOS FEDERALES	0.00	0.00	68,652.48	0.00		0.00	0.00						68,652.48
307	COORDINADOR	20601	OFNA DIR SEG PUB VIA	POLICIA	QUINCENAL	GASTO CORRIENTE	RECURSOS FEDERALES	25331422	RECURSOS FEDERALES	0.00	0.00	95,397.36	0.00		0.00	18,948.48			25,112.23	39,432.16		178,890.23
307	COORDINADOR	20601	OFNA DIR SEG PUB VIA	POLICIA	QUINCENAL	GASTO CORRIENTE	RECURSOS FEDERALES	25331422	RECURSOS FEDERALES	0.00	0.00	95,397.36	0.00		0.00	13,450.80			18,829.42	49,842.30		177,519.88
307	COORDINADOR	20601	OFNA DIR SEG PUB VIA	POLICIA	QUINCENAL	GASTO CORRIENTE	RECURSOS FEDERALES	25331422	RECURSOS FEDERALES	0.00	0.00	95,397.36	0.00		0.00	4,483.68			18,829.42	49,842.30		168,552.76
307	COORDINADOR	20601	OFNA DIR SEG PUB VIA	POLICIA	QUINCENAL	GASTO CORRIENTE	RECURSOS FEDERALES	25331422	RECURSOS FEDERALES	0.00	0.00	95,397.36	0.00		0.00	0.00			18,829.42	49,842.30		164,069.08
307	COORDINADOR	20601	OFNA DIR SEG PUB VIA	POLICIA	QUINCENAL	GASTO CORRIENTE	RECURSOS FEDERALES	25331422	RECURSOS FEDERALES	0.00	0.00	95,397.36	0.00		0.00	4,483.68		18,829.42	18,829.42	49,842.30		187,382.18
307	COORDINADOR	20601	OFNA DIR SEG PUB VIA	POLICIA	QUINCENAL	GASTO CORRIENTE	RECURSOS FEDERALES	25331422	RECURSOS FEDERALES	0.00	0.00	95,397.36	0.00		0.00	0.00	1,370.79	18,829.42	18,829.42	49,842.30		184,269.29
307	COORDINADOR	20601	OFNA DIR SEG PUB VIA	POLICIA	QUINCENAL	GASTO CORRIENTE	RECURSOS FEDERALES	25331422	RECURSOS FEDERALES	0.00	0.00	95,397.36	0.00		0.00	0.00						95,397.36
414	SECRETARIA DE JUEZ "B"	20601	OFNA DIR SEG PUB VIA	POLICIA	QUINCENAL	GASTO CORRIENTE	RECURSOS FEDERALES	25331422	RECURSOS FEDERALES	0.00	0.00	62,644.32	0.00		0.00	0.00	789.07	12,364.67	12,364.67	48,532.57		136,695.30
415	OFICINISTA "D"	20601	OFNA DIR SEG PUB VIA	POLICIA	QUINCENAL	GASTO CORRIENTE	RECURSOS FEDERALES	25331422	RECURSOS FEDERALES	0.00	0.00	47,900.64	0.00		0.00	0.00				0.00		47,900.64
415	OFICINISTA "D"	20601	OFNA DIR SEG PUB VIA	POLICIA	QUINCENAL	GASTO CORRIENTE	RECURSOS FEDERALES	25331422	RECURSOS FEDERALES	0.00	0.00	47,900.64	0.00		0.00	4,502.64			9,454.57	47,943.00		109,800.85
415	OFICINISTA "D"	20601	OFNA DIR SEG PUB VIA	POLICIA	QUINCENAL	GASTO CORRIENTE	RECURSOS FEDERALES	25331422	RECURSOS FEDERALES	0.00	0.00	47,900.64	0.00		0.00	4,502.64			9,454.57	47,943.00		109,800.85
415	OFICINISTA "D"	20601	OFNA DIR SEG PUB VIA	POLICIA	QUINCENAL	GASTO CORRIENTE	RECURSOS FEDERALES	25331422	RECURSOS FEDERALES	0.00	0.00	47,900.64	0.00		0.00	0.00				0.00		47,900.64
415	OFICINISTA "D"	20601	OFNA DIR SEG PUB VIA	POLICIA	QUINCENAL	GASTO CORRIENTE	RECURSOS FEDERALES	25331422	RECURSOS FEDERALES	0.00	0.00	47,900.64	0.00		0.00	0.00						47,900.64
415	OFICINISTA "D"	20601	OFNA DIR SEG PUB VIA	POLICIA	QUINCENAL	GASTO CORRIENTE	RECURSOS FEDERALES	25331422	RECURSOS FEDERALES	0.00	0.00	47,900.64	0.00		0.00	0.00						47,900.64
501	ANALISTA	20601	OFNA DIR SEG PUB VIA	POLICIA	QUINCENAL	GASTO CORRIENTE	RECURSOS FEDERALES	25331422	RECURSOS FEDERALES	0.00	0.00	75,518.88	0.00		0.00	3,549.36			14,905.85	49,047.41		143,021.50
501	ANALISTA	20601	OFNA DIR SEG PUB VIA	POLICIA	QUINCENAL	GASTO CORRIENTE	RECURSOS FEDERALES	25331422	RECURSOS FEDERALES	0.00	0.00	75,518.88	0.00		0.00	3,549.36		14,905.85	14,905.85	49,047.41		157,927.35
501	ANALISTA	20601	OFNA DIR SEG PUB VIA	POLICIA	QUINCENAL	GASTO CORRIENTE	RECURSOS FEDERALES	25331422	RECURSOS FEDERALES	0.00	0.00	75,518.88	0.00		0.00	3,549.36		14,905.85	14,905.85	49,047.41		157,927.35
501	ANALISTA	20601	OFNA DIR SEG PUB VIA	POLICIA	QUINCENAL	GASTO CORRIENTE	RECURSOS FEDERALES	25331422	RECURSOS FEDERALES	0.00	0.00	75,518.88	0.00		0.00	0.00						75,518.88
512	JUEZ B	20601	OFNA DIR SEG PUB VIA	POLICIA	QUINCENAL	GASTO CORRIENTE	RECURSOS FEDERALES	25331422	RECURSOS FEDERALES	0.00	0.00	78,269.52	0.00		0.00	18,393.84			15,448.75	49,157.40		161,269.51
512	JUEZ B	20601	OFNA DIR SEG PUB VIA	POLICIA	QUINCENAL	GASTO CORRIENTE	RECURSOS FEDERALES	25331422	RECURSOS FEDERALES	0.00	0.00	78,269.52	0.00		0.00	14,714.88			15,448.75	49,157.40		157,590.55
512	JUEZ B	20601	OFNA DIR SEG PUB VIA	POLICIA	QUINCENAL	GASTO CORRIENTE	RECURSOS FEDERALES	25331422	RECURSOS FEDERALES	0.00	0.00	78,269.52	0.00		0.00	0.00	985.92	15,448.75	15,448.75	49,157.40		159,310.34
513	ANALISTA "B"	20601	OFNA DIR SEG PUB VIA	POLICIA	QUINCENAL	GASTO CORRIENTE	RECURSOS FEDERALES	25331422	RECURSOS FEDERALES	0.00	0.00	65,249.04	0.00		0.00	6,133.44			12,878.80	48,636.73		132,898.01
513	ANALISTA "B"	20601	OFNA DIR SEG PUB VIA	POLICIA	QUINCENAL	GASTO CORRIENTE	RECURSOS FEDERALES	25331422	RECURSOS FEDERALES	0.00	0.00	65,249.04	0.00		0.00	6,133.44			12,878.80	48,636.73		132,898.01
513	ANALISTA "B"	20601	OFNA DIR SEG PUB VIA	POLICIA	QUINCENAL	GASTO CORRIENTE	RECURSOS FEDERALES	25331422	RECURSOS FEDERALES	0.00	0.00	65,249.04	0.00		0.00	0.00	865.46	12,878.80	12,878.80	48,636.73		140,508.83
515	MEDICO B	20601	OFNA DIR SEG PUB VIA	POLICIA	QUINCENAL	GASTO CORRIENTE	RECURSOS FEDERALES	25331422	RECURSOS FEDERALES	0.00	0.00	65,249.04	0.00		0.00	9,200.16			12,878.80	48,636.73		135,964.73
515	MEDICO B	20601	OFNA DIR SEG PUB VIA	POLICIA	QUINCENAL	GASTO CORRIENTE	RECURSOS FEDERALES	25331422	RECURSOS FEDERALES	0.00	0.00	65,249.04	0.00		0.00	6,133.44			12,878.80	48,636.73		132,898.01
515	MEDICO B	20601	OFNA DIR SEG PUB VIA	POLICIA	QUINCENAL	GASTO CORRIENTE	RECURSOS FEDERALES	25331422	RECURSOS FEDERALES	0.00	0.00	65,249.04	0.00		0.00	3,066.72		12,878.80	12,878.80	48,636.73		142,710.09
515	MEDICO B	20601	OFNA DIR SEG PUB VIA	POLICIA	QUINCENAL	GASTO CORRIENTE	RECURSOS FEDERALES	25331422	RECURSOS FEDERALES	0.00	0.00	65,249.04	0.00		0.00	0.00	821.88	12,878.80	12,878.80	48,636.73		140,465.25
727	POLICIA	20601	OFNA DIR SEG PUB VIA	POLICIA	QUINCENAL	GASTO CORRIENTE	RECURSOS FEDERALES	25331422	RECURSOS FEDERALES	0.00	0.00	85,384.92	0.00		0.00	4,013.04			21,875.17	39,432.16		150,705.29
727	POLICIA	20601	OFNA DIR SEG PUB VIA	POLICIA	QUINCENAL	GASTO CORRIENTE	RECURSOS FEDERALES	25331422	RECURSOS FEDERALES	0.00	0.00	85,384.92	0.00		0.00	16,052.40			21,875.17	39,432.16		162,744.65
727	POLICIA	20601	OFNA DIR SEG PUB VIA	POLICIA	QUINCENAL	GASTO CORRIENTE	RECURSOS FEDERALES	25331422	RECURSOS FEDERALES	0.00	0.00	85,384.92	0.00		0.00	12,039.36			21,875.17	39,432.16		158,731.61
727	POLICIA	20601	OFNA DIR SEG PUB VIA	POLICIA	QUINCENAL	GASTO CORRIENTE	RECURSOS FEDERALES	25331422	RECURSOS FEDERALES	0.00	0.00	85,384.92	0.00		0.00	12,039.36			21,875.17	39,432.16		158,731.61
727	POLICIA	20601	OFNA DIR SEG PUB VIA	POLICIA	QUINCENAL	GASTO CORRIENTE	RECURSOS FEDERALES	25331422	RECURSOS FEDERALES	0.00	0.00	85,384.92	0.00		0.00	12,039.36			21,875.17	39,432.16		158,731.61
727	POLICIA	20601	OFNA DIR SEG PUB VIA	POLICIA	QUINCENAL	GASTO CORRIENTE	RECURSOS FEDERALES	25331422	RECURSOS FEDERALES	0.00	0.00	85,384.92	0.00		0.00	12,039.36			21,875.17	39,432.16		158,731.61
727	POLICIA	20601	OFNA DIR SEG PUB VIA	POLICIA	QUINCENAL	GASTO CORRIENTE	RECURSOS FEDERALES	25331422	RECURSOS FEDERALES	0.00	0.00	85,384.92	0.00		0.00	12,039.36			21,875.17	39,432.16		158,731.61
727	POLICIA	20601	OFNA DIR SEG PUB VIA	POLICIA	QUINCENAL	GASTO CORRIENTE	RECURSOS FEDERALES	25331422	RECURSOS FEDERALES	0.00	0.00	85,384.92	0.00		0.00	12,039.36			21,875.17	39,432.16		158,731.61
727	POLICIA	20601	OFNA DIR SEG PUB VIA	POLICIA	QUINCENAL	GASTO CORRIENTE	RECURSOS FEDERALES	25331422	RECURSOS FEDERALES	0.00	0.00	85,384.92	0.00		0.00	10,032.72			21,875.17	39,432.16		156,724.97
727	POLICIA	20601	OFNA DIR SEG PUB VIA	POLICIA	QUINCENAL	GASTO CORRIENTE	RECURSOS FEDERALES	25331422	RECURSOS FEDERALES	0.00	0.00	85,384.92	0.00		0.00	8,026.08			21,875.17	39,432.16		154,718.33
727	POLICIA	20601	OFNA DIR SEG PUB VIA	POLICIA	QUINCENAL	GASTO CORRIENTE	RECURSOS FEDERALES	25331422	RECURSOS FEDERALES	0.00	0.00	85,384.92	0.00		0.00	8,026.08			21,875.17	39,432.16		154,718.33
727	POLICIA	20601	OFNA DIR SEG PUB VIA	POLICIA	QUINCENAL	GASTO CORRIENTE	RECURSOS FEDERALES	25331422	RECURSOS FEDERALES	0.00	0.00	85,384.92	0.00		0.00	8,026.08			21,875.17	39,432.16		154,718.33
727	POLICIA	20601	OFNA DIR SEG PUB VIA	POLICIA	QUINCENAL	GASTO CORRIENTE	RECURSOS FEDERALES	25331422	RECURSOS FEDERALES	0.00	0.00	85,384.92	0.00		0.00	8,026.08			21,875.17	39,432.16		154,718.33
727	POLICIA	20601	OFNA DIR SEG PUB VIA	POLICIA	QUINCENAL	GASTO CORRIENTE	RECURSOS FEDERALES	25331422	RECURSOS FEDERALES	0.00	0.00	85,384.92	0.00		0.00	8,026.08			21,875.17	39,432.16		154,718.33
727	POLICIA	20601	OFNA DIR SEG PUB VIA	POLICIA	QUINCENAL	GASTO CORRIENTE	RECURSOS FEDERALES	25331422	RECURSOS FEDERALES	0.00	0.00	85,384.92	0.00		0.00	8,026.08			21,875.17	39,432.16		154,718.33
727	POLICIA	20601	OFNA DIR SEG PUB VIA	POLICIA	QUINCENAL	GASTO CORRIENTE	RECURSOS FEDERALES	25331422	RECURSOS FEDERALES	0.00	0.00	85,384.92	0.00		0.00	8,026.08			21,875.17	39,432.16		154,718.33
727	POLICIA	20601	OFNA DIR SEG PUB VIA	POLICIA	QUINCENAL	GASTO CORRIENTE	RECURSOS FEDERALES	25331422	RECURSOS FEDERALES	0.00	0.00	85,384.92	0.00		0.00	8,026.08			21,875.17	39,432.16		154,718.33
727	POLICIA	20601	OFNA DIR SEG PUB VIA	POLICIA	QUINCENAL	GASTO CORRIENTE	RECURSOS FEDERALES	25331422	RECURSOS FEDERALES	0.00	0.00	85,384.92	0.00		0.00	8,026.08			21,875.17	39,432.16		154,718.33
727	POLICIA	20601	OFNA DIR SEG PUB VIA	POLICIA	QUINCENAL	GASTO CORRIENTE	RECURSOS FEDERALES	25331422	RECURSOS FEDERALES	0.00	0.00	85,384.92	0.00		0.00	8,026.08			21,875.17	39,432.16		154,718.33
727	POLICIA	20601	OFNA DIR SEG PUB VIA	POLICIA	QUINCENAL	GASTO CORRIENTE	RECURSOS FEDERALES	25331422	RECURSOS FEDERALES	0.00	0.00	85,384.92	0.00		0.00	8,026.08			21,875.17	39,432.16		154,718.33
727	POLICIA	20601	OFNA DIR SEG PUB VIA	POLICIA	QUINCENAL	GASTO CORRIENTE	RECURSOS FEDERALES	25331422	RECURSOS FEDERALES	0.00	0.00	85,384.92	0.00		0.00	4,013.04			21,875.17	39,432.16		150,705.29
727	POLICIA	20601	OFNA DIR SEG PUB VIA	POLICIA	QUINCENAL	GASTO CORRIENTE	RECURSOS FEDERALES	25331422	RECURSOS FEDERALES	0.00	0.00	85,384.92	0.00		0.00	4,013.04			21,875.17	39,432.16		150,705.29
727	POLICIA	20601	OFNA DIR SEG PUB VIA	POLICIA	QUINCENAL	GASTO CORRIENTE	RECURSOS FEDERALES	25331422	RECURSOS FEDERALES	0.00	0.00	85,384.92	0.00		0.00	4,013.04			21,875.17	39,432.16		150,705.29
727	POLICIA	20601	OFNA DIR SEG PUB VIA	POLICIA	QUINCENAL	GASTO CORRIENTE	RECURSOS FEDERALES	25331422	RECURSOS FEDERALES	0.00	0.00	85,384.92	0.00		0.00	4,013.04			21,875.17	39,432.16		150,705.29
727	POLICIA	20601	OFNA DIR SEG PUB VIA	POLICIA	QUINCENAL	GASTO CORRIENTE	RECURSOS FEDERALES	25331422	RECURSOS FEDERALES	0.00	0.00	85,384.92	0.00		0.00	4,013.04			21,875.17	39,432.16		150,705.29
727	POLICIA	20601	OFNA DIR SEG PUB VIA	POLICIA	QUINCENAL	GASTO CORRIENTE	RECURSOS FEDERALES	25331422	RECURSOS FEDERALES	0.00	0.00	85,384.92	0.00		0.00	4,013.04			21,875.17	39,432.16		150,705.29
727	POLICIA	20601	OFNA DIR SEG PUB VIA	POLICIA	QUINCENAL	GASTO CORRIENTE	RECURSOS FEDERALES	25331422	RECURSOS FEDERALES	0.00	0.00	85,384.92	0.00		0.00	4,013.04			21,875.17	39,432.16		150,705.29
727	POLICIA	20601	OFNA DIR SEG PUB VIA	POLICIA	QUINCENAL	GASTO CORRIENTE	RECURSOS FEDERALES	25331422	RECURSOS FEDERALES	0.00	0.00	85,384.92	0.00		0.00	4,013.04			21,875.17	39,432.16		150,705.29
727	POLICIA	20601	OFNA DIR SEG PUB VIA	POLICIA	QUINCENAL	GASTO CORRIENTE	RECURSOS FEDERALES	25331422	RECURSOS FEDERALES	0.00	0.00	85,384.92	0.00		0.00	4,013.04			21,875.17	39,432.16		150,705.29
727	POLICIA	20601	OFNA DIR SEG PUB VIA	POLICIA	QUINCENAL	GASTO CORRIENTE	RECURSOS FEDERALES	25331422	RECURSOS FEDERALES	0.00	0.00	85,384.92	0.00		0.00	20,065.44			21,875.17	39,432.16		166,757.69
727	POLICIA	20601	OFNA DIR SEG PUB VIA	POLICIA	QUINCENAL	GASTO CORRIENTE	RECURSOS FEDERALES	25331422	RECURSOS FEDERALES	0.00	0.00	85,384.92	0.00		0.00	0.00			21,875.17	39,432.16		146,692.25
727	POLICIA	20601	OFNA DIR SEG PUB VIA	POLICIA	QUINCENAL	GASTO CORRIENTE	RECURSOS FEDERALES	25331422	RECURSOS FEDERALES	0.00	0.00	85,384.92	0.00		0.00	0.00				0.00		85,384.92
727	POLICIA	20601	OFNA DIR SEG PUB VIA	POLICIA	QUINCENAL	GASTO CORRIENTE	RECURSOS FEDERALES	25331422	RECURSOS FEDERALES	0.00	0.00	85,384.92	0.00		0.00	0.00		1,310.68	1,310.68	0.00		88,006.28
727	POLICIA	20601	OFNA DIR SEG PUB VIA	POLICIA	QUINCENAL	GASTO CORRIENTE	RECURSOS FEDERALES	25331422	RECURSOS FEDERALES	0.00	0.00	85,384.92	0.00		0.00	4,013.04		16,853.17	21,875.17	39,432.16		167,558.46
727	POLICIA	20601	OFNA DIR SEG PUB VIA	POLICIA	QUINCENAL	GASTO CORRIENTE	RECURSOS FEDERALES	25331422	RECURSOS FEDERALES	0.00	0.00	85,384.92	0.00		0.00	4,013.04		16,853.17	21,875.17	39,432.16		167,558.46
727	POLICIA	20601	OFNA DIR SEG PUB VIA	POLICIA	QUINCENAL	GASTO CORRIENTE	RECURSOS FEDERALES	25331422	RECURSOS FEDERALES	0.00	0.00	85,384.92	0.00		0.00	4,013.04		16,853.17	21,875.17	39,432.16		167,558.46
727	POLICIA	20601	OFNA DIR SEG PUB VIA	POLICIA	QUINCENAL	GASTO CORRIENTE	RECURSOS FEDERALES	25331422	RECURSOS FEDERALES	0.00	0.00	85,384.92	0.00		0.00	4,013.04		16,853.17	21,875.17	39,432.16		167,558.46
727	POLICIA	20601	OFNA DIR SEG PUB VIA	POLICIA	QUINCENAL	GASTO CORRIENTE	RECURSOS FEDERALES	25331422	RECURSOS FEDERALES	0.00	0.00	85,384.92	0.00		0.00	4,013.04		16,853.17	21,875.17	39,432.16		167,558.46
727	POLICIA	20601	OFNA DIR SEG PUB VIA	POLICIA	QUINCENAL	GASTO CORRIENTE	RECURSOS FEDERALES	25331422	RECURSOS FEDERALES	0.00	0.00	85,384.92	0.00		0.00	2,006.52		16,853.17	21,875.17	39,432.16		165,551.94
727	POLICIA	20601	OFNA DIR SEG PUB VIA	POLICIA	QUINCENAL	GASTO CORRIENTE	RECURSOS FEDERALES	25331422	RECURSOS FEDERALES	0.00	0.00	85,384.92	0.00		0.00	0.00		16,853.17	21,875.17	39,432.16		163,545.42
727	POLICIA	20601	OFNA DIR SEG PUB VIA	POLICIA	QUINCENAL	GASTO CORRIENTE	RECURSOS FEDERALES	25331422	RECURSOS FEDERALES	0.00	0.00	85,384.92	0.00		0.00	0.00	1,226.92	16,853.17	21,875.17	39,432.16		164,772.34
727	POLICIA	20601	OFNA DIR SEG PUB VIA	POLICIA	QUINCENAL	GASTO CORRIENTE	RECURSOS FEDERALES	25331422	RECURSOS FEDERALES	0.00	0.00	85,384.92	0.00		0.00	0.00	1,226.92	16,853.17	21,875.17	39,432.16		164,772.34
727	POLICIA	20601	OFNA DIR SEG PUB VIA	POLICIA	QUINCENAL	GASTO CORRIENTE	RECURSOS FEDERALES	25331422	RECURSOS FEDERALES	0.00	0.00	85,384.92	0.00		0.00	0.00	1,075.54	16,853.17	21,875.17	39,432.16		164,620.96
727	POLICIA	20601	OFNA DIR SEG PUB VIA	POLICIA	QUINCENAL	GASTO CORRIENTE	RECURSOS FEDERALES	25331422	RECURSOS FEDERALES	0.00	0.00	85,384.92	0.00		0.00	0.00	1,075.54	16,853.17	21,875.17	39,432.16		164,620.96
727	POLICIA	20601	OFNA DIR SEG PUB VIA	POLICIA	QUINCENAL	GASTO CORRIENTE	RECURSOS FEDERALES	25331422	RECURSOS FEDERALES	0.00	0.00	85,384.92	0.00		0.00	0.00	1,075.54	16,853.17	21,875.17	39,432.16		164,620.96
727	POLICIA	20601	OFNA DIR SEG PUB VIA	POLICIA	QUINCENAL	GASTO CORRIENTE	RECURSOS FEDERALES	25331422	RECURSOS FEDERALES	0.00	0.00	85,384.92	0.00		0.00	0.00	1,115.55	16,853.17	21,875.17	39,432.16		164,660.97
727	POLICIA	20601	OFNA DIR SEG PUB VIA	POLICIA	QUINCENAL	GASTO CORRIENTE	RECURSOS FEDERALES	25331422	RECURSOS FEDERALES	0.00	0.00	85,384.92	0.00		0.00	0.00	1,132.54	16,853.17	21,875.17	39,432.16		164,677.96

727	POLICIA	20601	OFNA DIR SEG PUB VIA	POLICIA	QUINCENAL	GASTO CORRIENTE	RECURSOS FEDERALE	2533422	RECURSOS FEDERALES	0.00	0.00	85,384.92	0.00		0.00	0.00			14,082.79		18,267.79	39,432.16						157,167.66
727	POLICIA	20601	OFNA DIR SEG PUB VIA	POLICIA	QUINCENAL	GASTO CORRIENTE	RECURSOS FEDERALE	2533422	RECURSOS FEDERALES	0.00	0.00	85,384.92	0.00		0.00	0.00												85,384.92
727	POLICIA	20601	OFNA DIR SEG PUB VIA	POLICIA	QUINCENAL	GASTO CORRIENTE	RECURSOS FEDERALE	2533422	RECURSOS FEDERALES	0.00	0.00	85,384.92	0.00		0.00	0.00												85,384.92
727	POLICIA	20601	OFNA DIR SEG PUB VIA	POLICIA	QUINCENAL	GASTO CORRIENTE	RECURSOS FEDERALE	2533422	RECURSOS FEDERALES	0.00	0.00	85,384.92	0.00		0.00	0.00												85,384.92
727	POLICIA	20601	OFNA DIR SEG PUB VIA	POLICIA	QUINCENAL	GASTO CORRIENTE	RECURSOS FEDERALE	2533422	RECURSOS FEDERALES	0.00	0.00	85,384.92	0.00		0.00	0.00												85,384.92
729	POLICIA 2o	20601	OFNA DIR SEG PUB VIA	POLICIA	QUINCENAL	GASTO CORRIENTE	RECURSOS FEDERALE	2533422	RECURSOS FEDERALES	0.00	0.00	86,741.88	0.00		0.00	8,153.76					22,143.02	39,432.16						156,470.82
729	POLICIA 2o	20601	OFNA DIR SEG PUB VIA	POLICIA	QUINCENAL	GASTO CORRIENTE	RECURSOS FEDERALE	2533422	RECURSOS FEDERALES	0.00	0.00	86,741.88	0.00		0.00	4,076.88					22,143.02	39,432.16						152,393.94
729	POLICIA	20601	OFNA DIR SEG PUB VIA	POLICIA	QUINCENAL	GASTO CORRIENTE	RECURSOS FEDERALE	2533422	RECURSOS FEDERALES	0.00	0.00	86,741.88	0.00		0.00	0.00					2,600.00	0.00						89,341.88
731	SUB-OFICIAL	20601	OFNA DIR SEG PUB VIA	POLICIA	QUINCENAL	GASTO CORRIENTE	RECURSOS FEDERALE	2533422	RECURSOS FEDERALES	0.00	0.00	100,789.20	0.00		0.00	23,685.36					25,112.23	39,432.16						189,018.95
731	SUB-OFICIAL	20601	OFNA DIR SEG PUB VIA	POLICIA	QUINCENAL	GASTO CORRIENTE	RECURSOS FEDERALE	2533422	RECURSOS FEDERALES	0.00	0.00	100,789.20	0.00		0.00	9,474.24					25,112.23	39,432.16						174,807.83
731	SUB-OFICIAL	20601	OFNA DIR SEG PUB VIA	POLICIA	QUINCENAL	GASTO CORRIENTE	RECURSOS FEDERALE	2533422	RECURSOS FEDERALES	0.00	0.00	100,789.20	0.00		0.00	4,737.12					25,112.23	39,432.16						170,070.71
902	SUB-OFICIAL	20601	OFNA DIR SEG PUB VIA	POLICIA	QUINCENAL	GASTO CORRIENTE	RECURSOS FEDERALE	2533422	RECURSOS FEDERALES	0.00	0.00	219,060.60	0.00		0.00	61,775.04					59,514.37	39,432.16						379,782.17
902	SUB-OFICIAL	20601	OFNA DIR SEG PUB VIA	POLICIA	QUINCENAL	GASTO CORRIENTE	RECURSOS FEDERALE	2533422	RECURSOS FEDERALES	0.00	0.00	219,060.60	0.00		0.00	18,827.76					43,448.15	39,432.16						320,768.67
902	SUB-OFICIAL	20601	OFNA DIR SEG PUB VIA	POLICIA	QUINCENAL	GASTO CORRIENTE	RECURSOS FEDERALE	2533422	RECURSOS FEDERALES	0.00	0.00	219,060.60	0.00		0.00	61,775.04					59,514.24	39,432.16						379,782.04
902	SUB-OFICIAL	20601	OFNA DIR SEG PUB VIA	POLICIA	QUINCENAL	GASTO CORRIENTE	RECURSOS FEDERALE	2533422	RECURSOS FEDERALES	0.00	0.00	219,060.60	0.00		0.00	41,183.28					59,514.37	39,432.16						359,190.41
902	SUB-OFICIAL	20601	OFNA DIR SEG PUB VIA	POLICIA	QUINCENAL	GASTO CORRIENTE	RECURSOS FEDERALE	2533422	RECURSOS FEDERALES	0.00	0.00	219,060.60	0.00		0.00	41,183.28					59,514.24	39,432.16						359,190.28
902	SUB-OFICIAL	20601	OFNA DIR SEG PUB VIA	POLICIA	QUINCENAL	GASTO CORRIENTE	RECURSOS FEDERALE	2533422	RECURSOS FEDERALES	0.00	0.00	219,060.60	0.00		0.00	41,183.28					59,514.24	39,432.16						359,190.28
903	POLICIA 1o	20601	OFNA DIR SEG PUB VIA	POLICIA	QUINCENAL	GASTO CORRIENTE	RECURSOS FEDERALE	2533422	RECURSOS FEDERALES	0.00	0.00	180,982.32	0.00		0.00	51,037.20					43,448.15	39,432.16						314,899.83
903	POLICIA 1o	20601	OFNA DIR SEG PUB VIA	POLICIA	QUINCENAL	GASTO CORRIENTE	RECURSOS FEDERALE	2533422	RECURSOS FEDERALES	0.00	0.00	180,982.32	0.00		0.00	42,530.88					43,448.15	39,432.16						306,393.51
903	POLICIA 1o	20601	OFNA DIR SEG PUB VIA	POLICIA	QUINCENAL	GASTO CORRIENTE	RECURSOS FEDERALE	2533422	RECURSOS FEDERALES	0.00	0.00	180,982.32	0.00		0.00	42,530.88					43,448.15	39,432.16						306,393.51
903	POLICIA 1o	20601	OFNA DIR SEG PUB VIA	POLICIA	QUINCENAL	GASTO CORRIENTE	RECURSOS FEDERALE	2533422	RECURSOS FEDERALES	0.00	0.00	180,982.32	0.00		0.00	51,037.20					43,448.15	39,432.16						314,899.83
903	POLICIA 1o	20601	OFNA DIR SEG PUB VIA	POLICIA	QUINCENAL	GASTO CORRIENTE	RECURSOS FEDERALE	2533422	RECURSOS FEDERALES	0.00	0.00	180,982.32	0.00		0.00	42,530.88					43,448.15	39,432.16						306,393.51
903	POLICIA 1o	20601	OFNA DIR SEG PUB VIA	POLICIA	QUINCENAL	GASTO CORRIENTE	RECURSOS FEDERALE	2533422	RECURSOS FEDERALES	0.00	0.00	180,982.32	0.00		0.00	42,530.88					43,448.15	39,432.16						306,393.51
903	POLICIA 1o	20601	OFNA DIR SEG PUB VIA	POLICIA	QUINCENAL	GASTO CORRIENTE	RECURSOS FEDERALE	2533422	RECURSOS FEDERALES	0.00	0.00	180,982.32	0.00		0.00	34,024.80					43,448.15	39,432.16						297,887.43
903	POLICIA 1o	20601	OFNA DIR SEG PUB VIA	POLICIA	QUINCENAL	GASTO CORRIENTE	RECURSOS FEDERALE	2533422	RECURSOS FEDERALES	0.00	0.00	180,982.32	0.00		0.00	51,037.20					43,447.89	39,432.16						314,899.57
903	POLICIA 1o	20601	OFNA DIR SEG PUB VIA	POLICIA	QUINCENAL	GASTO CORRIENTE	RECURSOS FEDERALE	2533422	RECURSOS FEDERALES	0.00	0.00	180,982.32	0.00		0.00	42,530.88					43,448.15	39,432.16						306,393.51
903	POLICIA 1o	20601	OFNA DIR SEG PUB VIA	POLICIA	QUINCENAL	GASTO CORRIENTE	RECURSOS FEDERALE	2533422	RECURSOS FEDERALES	0.00	0.00	180,982.32	0.00		0.00	34,024.80					43,448.15	39,432.16						297,887.43
903	POLICIA 1o	20601	OFNA DIR SEG PUB VIA	POLICIA	QUINCENAL	GASTO CORRIENTE	RECURSOS FEDERALE	2533422	RECURSOS FEDERALES	0.00	0.00	180,982.32	0.00		0.00	28,176.48					35,344.97	39,432.16						283,935.93
903	POLICIA 1o	20601	OFNA DIR SEG PUB VIA	POLICIA	QUINCENAL	GASTO CORRIENTE	RECURSOS FEDERALE	2533422	RECURSOS FEDERALES	0.00	0.00	180,982.32	0.00		0.00	25,518.48					32,029.68	39,432.16						277,962.64
903	POLICIA 1o	20601	OFNA DIR SEG PUB VIA	POLICIA	QUINCENAL	GASTO CORRIENTE	RECURSOS FEDERALE	2533422	RECURSOS FEDERALES	0.00	0.00	180,982.32	0.00		0.00	21,132.48					35,344.97	39,432.16						276,891.93
903	POLICIA 1o	20601	OFNA DIR SEG PUB VIA	POLICIA	QUINCENAL	GASTO CORRIENTE	RECURSOS FEDERALE	2533422	RECURSOS FEDERALES	0.00	0.00	180,982.32	0.00		0.00	21,265.44					35,344.97	39,432.16						277,024.89
904	POLICIA 2o	20601	OFNA DIR SEG PUB VIA	POLICIA	QUINCENAL	GASTO CORRIENTE	RECURSOS FEDERALE	2533422	RECURSOS FEDERALES	0.00	0.00	149,874.72	0.00		0.00	42,264.72					35,344.97	39,432.16						266,916.57
904	POLICIA 2o	20601	OFNA DIR SEG PUB VIA	POLICIA	QUINCENAL	GASTO CORRIENTE	RECURSOS FEDERALE	2533422	RECURSOS FEDERALES	0.00	0.00	149,874.72	0.00		0.00	35,220.72					35,344.97	39,432.16						259,872.57
904	POLICIA 2o	20601	OFNA DIR SEG PUB VIA	POLICIA	QUINCENAL	GASTO CORRIENTE	RECURSOS FEDERALE	2533422	RECURSOS FEDERALES	0.00	0.00	149,874.72	0.00		0.00	35,220.72					35,344.97	39,432.16						259,872.57
904	POLICIA 2o	20601	OFNA DIR SEG PUB VIA	POLICIA	QUINCENAL	GASTO CORRIENTE	RECURSOS FEDERALE	2533422	RECURSOS FEDERALES	0.00	0.00	149,874.72	0.00		0.00	35,220.72					35,344.97	39,432.16						259,872.57
904	POLICIA 2o	20601	OFNA DIR SEG PUB VIA	POLICIA	QUINCENAL	GASTO CORRIENTE	RECURSOS FEDERALE	2533422	RECURSOS FEDERALES	0.00	0.00	149,874.72	0.00		0.00	42,264.72					35,344.97	39,432.16						266,916.57
904	POLICIA 2o	20601	OFNA DIR SEG PUB VIA	POLICIA	QUINCENAL	GASTO CORRIENTE	RECURSOS FEDERALE	2533422	RECURSOS FEDERALES	0.00	0.00	149,874.72	0.00		0.00	42,264.72					35,344.97	39,432.16						266,916.57
904	POLICIA 2o	20601	OFNA DIR SEG PUB VIA	POLICIA	QUINCENAL	GASTO CORRIENTE	RECURSOS FEDERALE	2533422	RECURSOS FEDERALES	0.00	0.00	149,874.72	0.00		0.00	35,220.72					35,344.97	39,432.16						259,872.57
904	POLICIA 2o	20601	OFNA DIR SEG PUB VIA	POLICIA	QUINCENAL	GASTO CORRIENTE	RECURSOS FEDERALE	2533422	RECURSOS FEDERALES	0.00	0.00	149,874.72	0.00		0.00	35,220.72					35,344.97	39,432.16						259,872.57
904	POLICIA 2o	20601	OFNA DIR SEG PUB VIA	POLICIA	QUINCENAL	GASTO CORRIENTE	RECURSOS FEDERALE	2533422	RECURSOS FEDERALES	0.00	0.00	149,874.72	0.00		0.00	35,220.72					35,344.97	39,432.16						259,872.57
904	POLICIA 2o	20601	OFNA DIR SEG PUB VIA	POLICIA	QUINCENAL	GASTO CORRIENTE	RECURSOS FEDERALE	2533422	RECURSOS FEDERALES	0.00	0.00	149,874.72	0.00		0.00	42,264.72					35,344.97	39,432.16						266,916.57
904	POLICIA 2o	20601	OFNA DIR SEG PUB VIA	POLICIA	QUINCENAL	GASTO CORRIENTE	RECURSOS FEDERALE	2533422	RECURSOS FEDERALES	0.00	0.00	149,874.72	0.00		0.00	42,264.72					35,344.97	39,432.16						266,916.57
904	POLICIA 2o	20601	OFNA DIR SEG PUB VIA	POLICIA	QUINCENAL	GASTO CORRIENTE	RECURSOS FEDERALE	2533422	RECURSOS FEDERALES	0.00	0.00	149,874.72	0.00		0.00	35,220.72					35,344.97	39,432.16						259,872.57
904	POLICIA 2o	20601	OFNA DIR SEG PUB VIA	POLICIA	QUINCENAL	GASTO CORRIENTE	RECURSOS FEDERALE	2533422	RECURSOS FEDERALES	0.00	0.00	149,874.72	0.00		0.00	42,264.72					35,344.97	39,432.16						266,916.57
904	POLICIA 2o	20601	OFNA DIR SEG PUB VIA	POLICIA	QUINCENAL	GASTO CORRIENTE	RECURSOS FEDERALE	2533422	RECURSOS FEDERALES	0.00	0.00	149,874.72	0.00		0.00	42,264.72					35,344.97	39,432.16						266,916.57
904	POLICIA 2o	20601	OFNA DIR SEG PUB VIA	POLICIA	QUINCENAL	GASTO CORRIENTE	RECURSOS FEDERALE	2533422	RECURSOS FEDERALES	0.00	0.00	149,874.72	0.00		0.00	35,220.72					35,344.97	39,432.16						259,872.57
904	POLICIA 2o	20601	OFNA DIR SEG PUB VIA	POLICIA	QUINCENAL	GASTO CORRIENTE	RECURSOS FEDERALE	2533422	RECURSOS FEDERALES	0.00	0.00	149,874.72	0.00		0.00	35,220.72					35,344.97	39,432.16						259,872.57
904	POLICIA 2o	20601	OFNA DIR SEG PUB VIA	POLICIA	QUINCENAL	GASTO CORRIENTE	RECURSOS FEDERALE	2533422	RECURSOS FEDERALES	0.00	0.00	149,874.72	0.00		0.00	35,220.72					35,344.97	39,432.16						259,872.57
904	POLICIA 2o	20601	OFNA DIR SEG PUB VIA	POLICIA	QUINCENAL	GASTO CORRIENTE	RECURSOS FEDERALE	2533422	RECURSOS FEDERALES	0.00	0.00	149,874.72	0.00		0.00	35,220.72					35,344.97	39,432.16						259,872.57
904	POLICIA 2o	20601	OFNA DIR SEG PUB VIA	POLICIA	QUINCENAL	GASTO CORRIENTE	RECURSOS FEDERALE	2533422	RECURSOS FEDERALES	0.00	0.00	149,874.72	0.00		0.00	35,220.72					35,344.97	39,432.16						259,872.57
904	POLICIA 2o	20601	OFNA DIR SEG PUB VIA	POLICIA	QUINCENAL	GASTO CORRIENTE	RECURSOS FEDERALE	2533422	RECURSOS FEDERALES	0.00	0.00	149,874.72	0.00		0.00	42,264.72					35,344.97	39,432.16						266,916.57
904	POLICIA 2o	20601	OFNA DIR SEG PUB VIA	POLICIA	QUINCENAL	GASTO CORRIENTE	RECURSOS FEDERALE	2533422	RECURSOS FEDERALES	0.00	0.00	149,874.72	0.00		0.00	42,264.72					35,344.97	39,432.16						266,916.57
904	POLICIA 2o	20601	OFNA DIR SEG PUB VIA	POLICIA	QUINCENAL	GASTO CORRIENTE	RECURSOS FEDERALE	2533422	RECURSOS FEDERALES	0.00	0.00	149,874.72	0.00		0.00	35,220.72					35,344.97	39,432.16						259,872.57
904	POLICIA 2o	20601	OFNA DIR SEG PUB VIA	POLICIA	QUINCENAL	GASTO CORRIENTE	RECURSOS FEDERALE	2533422	RECURSOS FEDERALES	0.00	0.00	149,874.72	0.00		0.00	35,220.72					35,344.97	39,432.16						259,872.57
904	POLICIA 2o	20601	OFNA DIR SEG PUB VIA	POLICIA	QUINCENAL	GASTO CORRIENTE	RECURSOS FEDERALE	2533422	RECURSOS FEDERALES	0.00	0.00	149,874.72	0.00		0.00	42,264.72					35,344.97	39,432.16						266,916.57
904	POLICIA 2o	20601	OFNA DIR SEG PUB VIA	POLICIA	QUINCENAL	GASTO CORRIENTE	RECURSOS FEDERALE	2533422	RECURSOS FEDERALES	0.00	0.00	149,874.72	0.00		0.00	42,264.72					35,344.97	39,432.16						266,916.57
904	POLICIA 2o	20601	OFNA DIR SEG PUB VIA	POLICIA	QUINCENAL	GASTO CORRIENTE	RECURSOS FEDERALE	2533422	RECURSOS FEDERALES	0.00	0.00	149,874.72	0.00		0.00	42,264.72					35,344.97	39,432.16						266,916.57
904	POLICIA 2o	20601	OFNA DIR SEG PUB VIA	POLICIA	QUINCENAL	GASTO CORRIENTE	RECURSOS FEDERALE	2533422	RECURSOS FEDERALES	0.00	0.00	149,874.72	0.00		0.00	42,264.72					35,344.97	39,432.16						266,916.57
904	POLICIA 2o	20601	OFNA DIR SEG PUB VIA	POLICIA	QUINCENAL	GASTO CORRIENTE	RECURSOS FEDERALE	2533422	RECURSOS FEDERALES	0.00	0.00	149,874.72	0.00		0.00	42,264.72					35,344.97	39,432.16						266,916.57
904	POLICIA 2o	20601	OFNA DIR SEG PUB VIA	POLICIA	QUINCENAL	GASTO CORRIENTE	RECURSOS FEDERALE	2533422	RECURSOS FEDERALES	0.00	0.00	149,874.72	0.00		0.00	35,220.72					35,344.97	39,432.16						259,872.57
904	POLICIA 2o	20601	OFNA DIR SEG PUB VIA	POLICIA	QUINCENAL	GASTO CORRIENTE	RECURSOS FEDERALE	2533422	RECURSOS FEDERALES	0.00	0.00	149,874.72	0.00		0.00	42,264.72					35,344.97	39,432.16						266,916.57
904	POLICIA 2o	20601	OFNA DIR SEG PUB VIA	POLICIA	QUINCENAL	GASTO CORRIENTE	RECURSOS FEDERALE	2533422	RECURSOS FEDERALES	0.00	0.00	149,874.72	0.00		0.00	31,698.60					32,029.68	39,432.16						253,035.16
904	POLICIA 2o	20601	OFNA DIR SEG PUB VIA	POLICIA	QUINCENAL	GASTO CORRIENTE	RECURSOS FEDERALE	2533422	RECURSOS FEDERALES	0.00	0.00	149,874.72	0.00		0.00	28,176.48					35,344.97	39,432.16						252,828.33
904	POLICIA 2o	20601	OFNA DIR SEG PUB VIA	POLICIA	QUINCENAL	GASTO CORRIENTE	RECURSOS FEDERALE	2533422	RECURSOS FEDERALES	0.00	0.00	149,874.72	0.00		0.00	28,176.48					35,344.97	39,432.16						252,828.33
904	POLICIA 2o	20601	OFNA DIR SEG PUB VIA	POLICIA	QUINCENAL	GASTO CORRIENTE	RECURSOS FEDERALE	2533422	RECURSOS FEDERALES	0.00	0.00	149,874.72	0.00		0.00	28,176.48					35,344.97	39,432.16						252,828.33
904	POLICIA 2o	20601	OFNA DIR SEG PUB VIA	POLICIA	QUINCENAL	GASTO CORRIENTE	RECURSOS FEDERALE	2533422	RECURSOS FEDERALES	0.00	0.00	149,874.72	0.00		0.00	28,176.48					35,344.97	39,432.16						252,828.33
904	POLICIA 2o	20601	OFNA DIR SEG PUB VIA	POLICIA	QUINCENAL	GASTO CORRIENTE	RECURSOS FEDERALE	2533422	RECURSOS FEDERALES	0.00	0.00	149,874.72	0.00		0.00	28,176.48					35,344.97	39,432.16						252,828.33
904	POLICIA 2o	20601	OFNA DIR SEG PUB VIA	POLICIA	QUINCENAL	GASTO CORRIENTE	RECURSOS FEDERALE	2533422	RECURSOS FEDERALES	0.00	0.00	149,874.72	0.00		0.00	22,850.16					32,029.68	39,432.16						244,186.72
904	POLICIA 2o	20601	OFNA DIR SEG PUB VIA	POLICIA	QUINCENAL	GASTO CORRIENTE	RECURSOS FEDERALE	2533422	RECURSOS FEDERALES	0.00	0.00	149,874.72	0.00		0.00	28,176.48					35,344.97	39,432.16						252,828.33
904	POLICIA 2o	20601	OFNA DIR SEG PUB VIA	POLICIA	QUINCENAL	GASTO CORRIENTE	RECURSOS FEDERALE	2533422	RECURSOS FEDERALES	0.00	0.00	149,874.72	0.00		0.00	28,176.48					35,344.97	39,432.16						252,828.33
904	POLICIA 2o	20601	OFNA DIR SEG PUB VIA	POLICIA	QUINCENAL	GASTO CORRIENTE	RECURSOS FEDERALE	2533422	RECURSOS FEDERALES	0.00	0.00	149,874.72	0.00		0.00	28,176.48					35,344.97	39,432.16						252,828.33
904	POLICIA 2o	20601	OFNA DIR SEG PUB VIA	POLICIA	QUINCENAL	GASTO CORRIENTE	RECURSOS FEDERALE	2533422	RECURSOS FEDERALES	0.00	0.00	149,874.72	0.00		0.00	28,176.48					32,029.68	39,432.16						249,513.04
904	POLICIA 2o	20601	OFNA DIR SEG PUB VIA	POLICIA	QUINCENAL	GASTO CORRIENTE	RECURSOS FEDERALE	2533422	RECURSOS FEDERALES	0.00	0.00	149,874.72	0.00		0.00	28,176.48					35,344.97	39,432.16						252,828.33
904	POLICIA 2o	20601	OFNA DIR SEG PUB VIA	POLICIA	QUINCENAL	GASTO CORRIENTE	RECURSOS FEDERALE	2533422	RECURSOS FEDERALES	0.00	0.00	149,874.72	0.00		0.00	21,132.48					35,344.97	39,432.16						245,784.33
904	POLICIA 2o	20601	OFNA DIR SEG PUB VIA	POLICIA	QUINCENAL	GASTO CORRIENTE	RECURSOS FEDERALE	2533422	RECURSOS FEDERALES	0.00	0.00	149,874.72	0.00		0.00	21,132.48					35,344.97	39,432.16						245,784.33
904	POLICIA 2o	20601	OFNA DIR SEG PUB VIA	POLICIA	QUINCENAL	GASTO CORRIENTE	RECURSOS FEDERALE	2533422	RECURSOS FEDERALES	0.00	0.00	149,874.72	0.00		0.00	21,132.48					35,344.97	39,432.16						245,784.33
904	POLICIA 2o	20601	OFNA DIR SEG PUB VIA	POLICIA	QUINCENAL	GASTO CORRIENTE	RECURSOS FEDERALE	2533422	RECURSOS FEDERALES	0.00	0.00	149,874.72	0.00		0.00	21,132.48					32,029.68	39,432.16						242,469.04
904	POLICIA 2o	20601	OFNA DIR SEG PUB VIA	POLICIA	QUINCENAL	GASTO CORRIENTE	RECURSOS FEDERALE	2533422	RECURSOS FEDERALES	0.00	0.00	149,874.72	0.00		0.00	14,088.24					35,344.97	39,432.16						238,740.09
904	POLICIA 2o	20601	OFNA DIR SEG PUB VIA	POLICIA	QUINCENAL	GASTO CORRIENTE	RECURSOS FEDERALE	2533422	RECURSOS FEDERALES	0.00	0.00	149,874.72	0.00		0.00	14,088.24					35,344.97	39,432.16						238,740.09
904	POLICIA 2o	20601	OFNA DIR SEG PUB VIA	POLICIA	QUINCENAL	GASTO CORRIENTE	RECURSOS FEDERALE	2533422	RECURSOS FEDERALES	0.00	0.00	149,874.72	0.00		0.00	11,424.96					24,624.42	39,432.16						225,356.26
904	POLICIA 2o	20601	OFNA DIR SEG PUB VIA	POLICIA	QUINCENAL	GASTO CORRIENTE	RECURSOS FEDERALE	2533422	RECURSOS FEDERALES	0.00	0.00	149,874.72	0.00		0.00	5,712.48					32,029.55	39,432.16						227,048.91
905	POLICIA 3o JEFE DE UNIDAD	20601	OFNA DIR SEG PUB VIA	POLICIA	QUINCENAL	GASTO CORRIENTE	RECURSOS FEDERALE	2533422	RECURSOS FEDERALES	0.00	0.00	139,489.44	0.00		0.00	13,111.92					33,873.31	39,432.16						225,906.83
907	POLICIA 3o	20601	OFNA DIR SEG PUB VIA	POLICIA	QUINCENAL	GASTO CORRIENTE	RECURSOS FEDERALE	2533422	RECURSOS FEDERALES	0.00	0.00	121,544.88	0.00		0.00	28,562.64					32,029.68	39,432.16						221,569.36
907	POLICIA 3o	20601	OFNA DIR SEG PUB VIA	POLICIA	QUINCENAL	GASTO CORRIENTE	RECURSOS FEDERALE	2533422	RECURSOS FEDERALES	0.00	0.00	121,544.88	0.00		0.00	22,850.16					32,029.42	39,432.16						215,856.62
907	POLICIA 3o	20601	OFNA DIR SEG PUB VIA	POLICIA	QUINCENAL	GASTO CORRIENTE	RECURSOS FEDERALE	2533422	RECURSOS FEDERALES	0.00	0.00	121,544.88	0.00		0.00	28,562.64					32,029.68	39,432.16						221,569.36
907	POLICIA 3o	20601	OFNA DIR SEG PUB VIA	POLICIA	QUINCENAL	GASTO CORRIENTE	RECURSOS FEDERALE	2533422	RECURSOS FEDERALES	0.00	0.00	121,544.88	0.00		0.00	28,562.64					32,029.68	39,432.16						221,569.36
907	POLICIA 3o	20601	OFNA DIR SEG PUB VIA	POLICIA	QUINCENAL	GASTO CORRIENTE	RECURSOS FEDERALE	2533422	RECURSOS FEDERALES	0.00	0.00	121,544.88	0.00		0.00	22,850.16					32,029.68	39,432.16						215,856.88
907	POLICIA 3o	20601	OFNA DIR SEG PUB VIA	POLICIA	QUINCENAL	GASTO CORRIENTE	RECURSOS FEDERALE	2533422	RECURSOS FEDERALES	0.00	0.00	121,544.88	0.00		0.00	28,562.64					32,029.68	39,432.16						221,569.36
907	POLICIA 3o	20601	OFNA DIR SEG PUB VIA	POLICIA	QUINCENAL	GASTO CORRIENTE	RECURSOS FEDERALE	2533422	RECURSOS FEDERALES	0.00	0.00	121,544.88	0.00		0.00	28,562.64					32,029.68	39,432.16						221,569.36
907	POLICIA 3o	20601	OFNA DIR SEG PUB VIA	POLICIA	QUINCENAL	GASTO CORRIENTE	RECURSOS FEDERALE	2533422	RECURSOS FEDERALES	0.00	0.00	121,544.88	0.00		0.00	28,562.64					32,029.68	39,432.16						221,569.36
907	POLICIA 3o	20601	OFNA DIR SEG PUB VIA	POLICIA	QUINCENAL	GASTO CORRIENTE	RECURSOS FEDERALE	2533422	RECURSOS FEDERALES	0.00	0.00	121,544.88	0.00		0.00	28,562.64					32,029.68	39,432.16						221,569.36
907	POLICIA 3o	20601	OFNA DIR SEG PUB VIA	POLICIA	QUINCENAL	GASTO CORRIENTE	RECURSOS FEDERALE	2533422	RECURSOS FEDERALES	0.00	0.00	121,544.88	0.00		0.00	28,562.64					32,029.68	39,432.16						221,569.36
907	POLICIA 3o	20601	OFNA DIR SEG PUB VIA	POLICIA	QUINCENAL	GASTO CORRIENTE	RECURSOS FEDERALE	2533422	RECURSOS FEDERALES	0.00	0.00	121,544.88	0.00		0.00	28,562.64					32,029.68	39,432.16						221,569.36
907	POLICIA 3o	20601	OFNA DIR SEG PUB VIA	POLICIA	QUINCENAL	GASTO CORRIENTE	RECURSOS FEDERALE	2533422	RECURSOS FEDERALES	0.00	0.00	121,544.88	0.00		0.00	28,562.64					32,029.68	39,432.16						221,569.36
907	POLICIA 3o	20601	OFNA DIR SEG PUB VIA	POLICIA	QUINCENAL	GASTO CORRIENTE	RECURSOS FEDERALE	2533422	RECURSOS FEDERALES	0.00	0.00	121,544.88	0.00		0.00	28,562.64					32,029.68	39,432.16						221,569.36
907	POLICIA 3o	20601	OFNA DIR SEG PUB VIA	POLICIA	QUINCENAL	GASTO CORRIENTE	RECURSOS FEDERALE	2533422	RECURSOS FEDERALES	0.00	0.00	121,544.88	0.00		0.00	28,562.64					32,029.68	39,432.16						221,569.36
907	POLICIA 3o	20601	OFNA DIR SEG PUB VIA	POLICIA	QUINCENAL	GASTO CORRIENTE	RECURSOS FEDERALE	2533422	RECURSOS FEDERALES	0.00	0.00	121,544.88	0.00		0.00	17,137.68					32,029.68	39,432.16						210,144.40
907	POLICIA 3o	20601	OFNA DIR SEG PUB VIA	POLICIA	QUINCENAL	GASTO CORRIENTE	RECURSOS FEDERALE	2533422	RECURSOS FEDERALES	0.00	0.00	121,544.88	0.00		0.00	28,562.64					32,029.68	39,432.16						221,569.36
907	POLICIA 3o	20601	OFNA DIR SEG PUB VIA	POLICIA	QUINCENAL	GASTO CORRIENTE	RECURSOS FEDERALE	2533422	RECURSOS FEDERALES	0.00	0.00	121,544.88	0.00		0.00	28,562.64					32,029.68	39,432.16						221,569.36
907	POLICIA 3o	20601	OFNA DIR SEG PUB VIA	POLICIA	QUINCENAL	GASTO CORRIENTE	RECURSOS FEDERALE	2533422	RECURSOS FEDERALES	0.00	0.00	121,544.88	0.00		0.00	28,562.64					32,029.68	39,432.16						221,569.36
907	POLICIA 3o	20601	OFNA DIR SEG PUB VIA	POLICIA	QUINCENAL	GASTO CORRIENTE	RECURSOS FEDERALE	2533422	RECURSOS FEDERALES	0.00	0.00	121,544.88	0.00		0.00	28,562.64					32,029.68	39,432.16						221,569.36
907	POLICIA 3o	20601	OFNA DIR SEG PUB VIA	POLICIA	QUINCENAL	GASTO CORRIENTE	RECURSOS FEDERALE	2533422	RECURSOS FEDERALES	0.00	0.00	121,544.88	0.00		0.00	28,562.64					32,029.68	39,432.16						221,569.36
907	POLICIA 3o	20601	OFNA DIR SEG PUB VIA	POLICIA	QUINCENAL	GASTO CORRIENTE	RECURSOS FEDERALE	2533422	RECURSOS FEDERALES	0.00	0.00	121,544.88	0.00		0.00	28,562.64					32,029.68	39,432.16						221,569.36
907	POLICIA 3o	20601	OFNA DIR SEG PUB VIA	POLICIA	QUINCENAL	GASTO CORRIENTE	RECURSOS FEDERALE	2533422	RECURSOS FEDERALES	0.00	0.00	121,544.88	0.00		0.00	28,562.64					32,029.68	39,432.16						221,569.36
907	POLICIA 3o	20601	OFNA DIR SEG PUB VIA	POLICIA	QUINCENAL	GASTO CORRIENTE	RECURSOS FEDERALE	2533422	RECURSOS FEDERALES	0.00	0.00	121,544.88	0.00		0.00	28,562.64					32,029.68	39,432.16						221,569.36
907	POLICIA 3o	20601	OFNA DIR SEG PUB VIA	POLICIA	QUINCENAL	GASTO CORRIENTE	RECURSOS FEDERALE	2533422	RECURSOS FEDERALES	0.00	0.00	121,544.88	0.00		0.00	28,562.64					32,029.68	39,432.16						221,569.36
907	POLICIA 3o	20601	OFNA DIR SEG PUB VIA	POLICIA	QUINCENAL	GASTO CORRIENTE	RECURSOS FEDERALE	2533422	RECURSOS FEDERALES	0.00	0.00	121,544.88	0.00		0.00	28,562.64					32,029.68	39,432.16						221,569.36
907	POLICIA 3o	20601	OFNA DIR SEG PUB VIA	POLICIA	QUINCENAL	GASTO CORRIENTE	RECURSOS FEDERALE	2533422	RECURSOS FEDERALES	0.00	0.00	121,544.88	0.00		0.00	28,562.64					32,029.68	39,432.16						221,569.36
907	POLICIA 3o	20601	OFNA DIR SEG PUB VIA	POLICIA	QUINCENAL	GASTO CORRIENTE	RECURSOS FEDERALE	2533422	RECURSOS FEDERALES	0.00	0.00	121,544.88	0.00		0.00	28,562.64					32,029.68	39,432.16						221,569.36
907	POLICIA 3o	20601	OFNA DIR SEG PUB VIA	POLICIA	QUINCENAL	GASTO CORRIENTE	RECURSOS FEDERALE	2533422	RECURSOS FEDERALES	0.00	0.00	121,544.88	0.00		0.00	17,137.68					32,029.68	39,432.16						210,144.40
907	POLICIA 3o	20601	OFNA DIR SEG PUB VIA	POLICIA	QUINCENAL	GASTO CORRIENTE	RECURSOS FEDERALE	2533422	RECURSOS FEDERALES	0.00	0.00	121,544.88	0.00		0.00	28,562.64					32,029.68	39,432.16						221,569.36
907	POLICIA 3o	20601	OFNA DIR SEG PUB VIA	POLICIA	QUINCENAL	GASTO CORRIENTE	RECURSOS FEDERALE	2533422	RECURSOS FEDERALES	0.00	0.00	121,544.88	0.00		0.00	28,562.64					32,029.68	39,432.16						221,569.36
907	POLICIA 3o	20601	OFNA DIR SEG PUB VIA	POLICIA	QUINCENAL	GASTO CORRIENTE	RECURSOS FEDERALE	2533422	RECURSOS FEDERALES	0.00	0.00	121,544.88	0.00		0.00	28,562.64					32,029.68	39,432.16						221,569.36

907	POLICIA 3o	20601	OFNA DIR SEG PUB VIA	POLICIA	QUINCENAL	GASTO CORRIENTE	RECURSOS FEDERALES	2533422	RECURSOS FEDERALES		0.00	0.00	121,544.88	0.00		0.00	28,562.64					32,029.68	39,432.16						221,569.36
907	POLICIA 3o	20601	OFNA DIR SEG PUB VIA	POLICIA	QUINCENAL	GASTO CORRIENTE	RECURSOS FEDERALES	2533422	RECURSOS FEDERALES		0.00	0.00	121,544.88	0.00		0.00	34,275.12					32,029.68	39,432.16						227,281.84
907	POLICIA 3o	20601	OFNA DIR SEG PUB VIA	POLICIA	QUINCENAL	GASTO CORRIENTE	RECURSOS FEDERALES	2533422	RECURSOS FEDERALES		0.00	0.00	121,544.88	0.00		0.00	28,562.64					32,029.68	39,432.16						221,569.36
907	POLICIA 3o	20601	OFNA DIR SEG PUB VIA	POLICIA	QUINCENAL	GASTO CORRIENTE	RECURSOS FEDERALES	2533422	RECURSOS FEDERALES		0.00	0.00	121,544.88	0.00		0.00	28,562.64					32,029.68	39,432.16						221,569.36
907	POLICIA 3o	20601	OFNA DIR SEG PUB VIA	POLICIA	QUINCENAL	GASTO CORRIENTE	RECURSOS FEDERALES	2533422	RECURSOS FEDERALES		0.00	0.00	121,544.88	0.00		0.00	28,562.64					32,029.68	39,432.16						221,569.36
907	POLICIA 3o	20601	OFNA DIR SEG PUB VIA	POLICIA	QUINCENAL	GASTO CORRIENTE	RECURSOS FEDERALES	2533422	RECURSOS FEDERALES		0.00	0.00	121,544.88	0.00		0.00	28,562.64					32,029.68	39,432.16						221,569.36
907	POLICIA 3o	20601	OFNA DIR SEG PUB VIA	POLICIA	QUINCENAL	GASTO CORRIENTE	RECURSOS FEDERALES	2533422	RECURSOS FEDERALES		0.00	0.00	121,544.88	0.00		0.00	28,562.64					32,029.68	39,432.16						221,569.36
907	POLICIA 3o	20601	OFNA DIR SEG PUB VIA	POLICIA	QUINCENAL	GASTO CORRIENTE	RECURSOS FEDERALES	2533422	RECURSOS FEDERALES		0.00	0.00	121,544.88	0.00		0.00	28,562.64					32,029.68	39,432.16						221,569.36
907	POLICIA 3o	20601	OFNA DIR SEG PUB VIA	POLICIA	QUINCENAL	GASTO CORRIENTE	RECURSOS FEDERALES	2533422	RECURSOS FEDERALES		0.00	0.00	121,544.88	0.00		0.00	28,562.64					32,029.68	39,432.16						221,569.36
907	POLICIA 3o	20601	OFNA DIR SEG PUB VIA	POLICIA	QUINCENAL	GASTO CORRIENTE	RECURSOS FEDERALES	2533422	RECURSOS FEDERALES		0.00	0.00	121,544.88	0.00		0.00	28,562.64					32,029.68	39,432.16						221,569.36
907	POLICIA 3o	20601	OFNA DIR SEG PUB VIA	POLICIA	QUINCENAL	GASTO CORRIENTE	RECURSOS FEDERALES	2533422	RECURSOS FEDERALES		0.00	0.00	121,544.88	0.00		0.00	28,562.64					32,029.68	39,432.16						221,569.36
907	POLICIA 3o	20601	OFNA DIR SEG PUB VIA	POLICIA	QUINCENAL	GASTO CORRIENTE	RECURSOS FEDERALES	2533422	RECURSOS FEDERALES		0.00	0.00	121,544.88	0.00		0.00	28,562.64					32,029.68	39,432.16						221,569.36
907	POLICIA 3o	20601	OFNA DIR SEG PUB VIA	POLICIA	QUINCENAL	GASTO CORRIENTE	RECURSOS FEDERALES	2533422	RECURSOS FEDERALES		0.00	0.00	121,544.88	0.00		0.00	28,562.64					32,029.68	39,432.16						221,569.36
907	POLICIA 3o	20601	OFNA DIR SEG PUB VIA	POLICIA	QUINCENAL	GASTO CORRIENTE	RECURSOS FEDERALES	2533422	RECURSOS FEDERALES		0.00	0.00	121,544.88	0.00		0.00	28,562.64					32,029.68	39,432.16						221,569.36
907	POLICIA 3o	20601	OFNA DIR SEG PUB VIA	POLICIA	QUINCENAL	GASTO CORRIENTE	RECURSOS FEDERALES	2533422	RECURSOS FEDERALES		0.00	0.00	121,544.88	0.00		0.00	28,562.64					32,029.68	39,432.16						221,569.36
907	POLICIA 3o	20601	OFNA DIR SEG PUB VIA	POLICIA	QUINCENAL	GASTO CORRIENTE	RECURSOS FEDERALES	2533422	RECURSOS FEDERALES		0.00	0.00	121,544.88	0.00		0.00	28,562.64					32,029.68	39,432.16						221,569.36
907	POLICIA 3o	20601	OFNA DIR SEG PUB VIA	POLICIA	QUINCENAL	GASTO CORRIENTE	RECURSOS FEDERALES	2533422	RECURSOS FEDERALES		0.00	0.00	121,544.88	0.00		0.00	28,562.64					32,029.68	39,432.16						221,569.36
907	POLICIA 3o	20601	OFNA DIR SEG PUB VIA	POLICIA	QUINCENAL	GASTO CORRIENTE	RECURSOS FEDERALES	2533422	RECURSOS FEDERALES		0.00	0.00	121,544.88	0.00		0.00	28,562.64					32,029.68	39,432.16						221,569.36
907	POLICIA 3o	20601	OFNA DIR SEG PUB VIA	POLICIA	QUINCENAL	GASTO CORRIENTE	RECURSOS FEDERALES	2533422	RECURSOS FEDERALES		0.00	0.00	121,544.88	0.00		0.00	28,562.64					32,029.68	39,432.16						221,569.36
907	POLICIA 3o	20601	OFNA DIR SEG PUB VIA	POLICIA	QUINCENAL	GASTO CORRIENTE	RECURSOS FEDERALES	2533422	RECURSOS FEDERALES		0.00	0.00	121,544.88	0.00		0.00	25,706.40					32,029.68	39,432.16						218,713.12
907	POLICIA 3o	20601	OFNA DIR SEG PUB VIA	POLICIA	QUINCENAL	GASTO CORRIENTE	RECURSOS FEDERALES	2533422	RECURSOS FEDERALES		0.00	0.00	121,544.88	0.00		0.00	28,562.64					32,029.68	39,432.16						221,569.36
907	POLICIA 3o	20601	OFNA DIR SEG PUB VIA	POLICIA	QUINCENAL	GASTO CORRIENTE	RECURSOS FEDERALES	2533422	RECURSOS FEDERALES		0.00	0.00	121,544.88	0.00		0.00	28,562.64					32,029.68	39,432.16						221,569.36
907	POLICIA 3o	20601	OFNA DIR SEG PUB VIA	POLICIA	QUINCENAL	GASTO CORRIENTE	RECURSOS FEDERALES	2533422	RECURSOS FEDERALES		0.00	0.00	121,544.88	0.00		0.00	28,562.64					32,029.68	39,432.16						221,569.36
907	POLICIA 3o	20601	OFNA DIR SEG PUB VIA	POLICIA	QUINCENAL	GASTO CORRIENTE	RECURSOS FEDERALES	2533422	RECURSOS FEDERALES		0.00	0.00	121,544.88	0.00		0.00	28,562.64					32,029.68	39,432.16						221,569.36
907	POLICIA 3o	20601	OFNA DIR SEG PUB VIA	POLICIA	QUINCENAL	GASTO CORRIENTE	RECURSOS FEDERALES	2533422	RECURSOS FEDERALES		0.00	0.00	121,544.88	0.00		0.00	28,562.64					32,029.68	39,432.16						221,569.36
907	POLICIA 3o	20601	OFNA DIR SEG PUB VIA	POLICIA	QUINCENAL	GASTO CORRIENTE	RECURSOS FEDERALES	2533422	RECURSOS FEDERALES		0.00	0.00	121,544.88	0.00		0.00	22,850.16					32,029.68	39,432.16						215,856.88
907	POLICIA 3o	20601	OFNA DIR SEG PUB VIA	POLICIA	QUINCENAL	GASTO CORRIENTE	RECURSOS FEDERALES	2533422	RECURSOS FEDERALES		0.00	0.00	121,544.88	0.00		0.00	22,850.16					32,029.68	39,432.16						215,856.88
907	POLICIA 3o	20601	OFNA DIR SEG PUB VIA	POLICIA	QUINCENAL	GASTO CORRIENTE	RECURSOS FEDERALES	2533422	RECURSOS FEDERALES		0.00	0.00	121,544.88	0.00		0.00	22,850.16					32,029.68	39,432.16						215,856.88
907	POLICIA 3o	20601	OFNA DIR SEG PUB VIA	POLICIA	QUINCENAL	GASTO CORRIENTE	RECURSOS FEDERALES	2533422	RECURSOS FEDERALES		0.00	0.00	121,544.88	0.00		0.00	22,850.16					32,029.68	39,432.16						215,856.88
907	POLICIA 3o	20601	OFNA DIR SEG PUB VIA	POLICIA	QUINCENAL	GASTO CORRIENTE	RECURSOS FEDERALES	2533422	RECURSOS FEDERALES		0.00	0.00	121,544.88	0.00		0.00	22,850.16					32,029.68	39,432.16						215,856.88
907	POLICIA 3o	20601	OFNA DIR SEG PUB VIA	POLICIA	QUINCENAL	GASTO CORRIENTE	RECURSOS FEDERALES	2533422	RECURSOS FEDERALES		0.00	0.00	121,544.88	0.00		0.00	22,850.16					32,029.55	39,432.16						215,856.75
907	POLICIA 3o	20601	OFNA DIR SEG PUB VIA	POLICIA	QUINCENAL	GASTO CORRIENTE	RECURSOS FEDERALES	2533422	RECURSOS FEDERALES		0.00	0.00	121,544.88	0.00		0.00	22,850.16					32,029.68	39,432.16						215,856.88
907	POLICIA 3o	20601	OFNA DIR SEG PUB VIA	POLICIA	QUINCENAL	GASTO CORRIENTE	RECURSOS FEDERALES	2533422	RECURSOS FEDERALES		0.00	0.00	121,544.88	0.00		0.00	22,850.16					32,029.68	39,432.16						215,856.88
907	POLICIA 3o	20601	OFNA DIR SEG PUB VIA	POLICIA	QUINCENAL	GASTO CORRIENTE	RECURSOS FEDERALES	2533422	RECURSOS FEDERALES		0.00	0.00	121,544.88	0.00		0.00	22,850.16					32,029.68	39,432.16						215,856.88
907	POLICIA 3o	20601	OFNA DIR SEG PUB VIA	POLICIA	QUINCENAL	GASTO CORRIENTE	RECURSOS FEDERALES	2533422	RECURSOS FEDERALES		0.00	0.00	121,544.88	0.00		0.00	22,850.16					32,029.68	39,432.16						215,856.88
907	POLICIA 3o	20601	OFNA DIR SEG PUB VIA	POLICIA	QUINCENAL	GASTO CORRIENTE	RECURSOS FEDERALES	2533422	RECURSOS FEDERALES		0.00	0.00	121,544.88	0.00		0.00	22,850.16					32,029.68	39,432.16						215,856.88
907	POLICIA 3o	20601	OFNA DIR SEG PUB VIA	POLICIA	QUINCENAL	GASTO CORRIENTE	RECURSOS FEDERALES	2533422	RECURSOS FEDERALES		0.00	0.00	121,544.88	0.00		0.00	22,850.16					32,029.68	39,432.16						215,856.88
907	POLICIA 3o	20601	OFNA DIR SEG PUB VIA	POLICIA	QUINCENAL	GASTO CORRIENTE	RECURSOS FEDERALES	2533422	RECURSOS FEDERALES		0.00	0.00	121,544.88	0.00		0.00	22,850.16					32,029.68	39,432.16						215,856.88
907	POLICIA 3o	20601	OFNA DIR SEG PUB VIA	POLICIA	QUINCENAL	GASTO CORRIENTE	RECURSOS FEDERALES	2533422	RECURSOS FEDERALES		0.00	0.00	121,544.88	0.00		0.00	22,850.16					32,029.68	39,432.16						215,856.88
907	POLICIA 3o	20601	OFNA DIR SEG PUB VIA	POLICIA	QUINCENAL	GASTO CORRIENTE	RECURSOS FEDERALES	2533422	RECURSOS FEDERALES		0.00	0.00	121,544.88	0.00		0.00	22,850.16					32,029.68	39,432.16						215,856.88
907	POLICIA 3o	20601	OFNA DIR SEG PUB VIA	POLICIA	QUINCENAL	GASTO CORRIENTE	RECURSOS FEDERALES	2533422	RECURSOS FEDERALES		0.00	0.00	121,544.88	0.00		0.00	22,850.16					32,029.68	39,432.16						215,856.88
907	POLICIA 3o	20601	OFNA DIR SEG PUB VIA	POLICIA	QUINCENAL	GASTO CORRIENTE	RECURSOS FEDERALES	2533422	RECURSOS FEDERALES		0.00	0.00	121,544.88	0.00		0.00	22,850.16					32,029.42	39,432.16						215,856.62
907	POLICIA 3o	20601	OFNA DIR SEG PUB VIA	POLICIA	QUINCENAL	GASTO CORRIENTE	RECURSOS FEDERALES	2533422	RECURSOS FEDERALES		0.00	0.00	121,544.88	0.00		0.00	22,850.16					32,029.68	39,432.16						215,856.88
907	POLICIA 3o	20601	OFNA DIR SEG PUB VIA	POLICIA	QUINCENAL	GASTO CORRIENTE	RECURSOS FEDERALES	2533422	RECURSOS FEDERALES		0.00	0.00	121,544.88	0.00		0.00	22,850.16					32,029.68	39,432.16						215,856.88
907	POLICIA 3o	20601	OFNA DIR SEG PUB VIA	POLICIA	QUINCENAL	GASTO CORRIENTE	RECURSOS FEDERALES	2533422	RECURSOS FEDERALES		0.00	0.00	121,544.88	0.00		0.00	22,850.16					32,029.68	39,432.16						215,856.88
907	POLICIA 3o	20601	OFNA DIR SEG PUB VIA	POLICIA	QUINCENAL	GASTO CORRIENTE	RECURSOS FEDERALES	2533422	RECURSOS FEDERALES		0.00	0.00	121,544.88	0.00		0.00	22,850.16					32,029.68	39,432.16						215,856.88
907	POLICIA 3o	20601	OFNA DIR SEG PUB VIA	POLICIA	QUINCENAL	GASTO CORRIENTE	RECURSOS FEDERALES	2533422	RECURSOS FEDERALES		0.00	0.00	121,544.88	0.00		0.00	22,850.16					32,029.68	39,432.16						215,856.88
907	POLICIA 3o	20601	OFNA DIR SEG PUB VIA	POLICIA	QUINCENAL	GASTO CORRIENTE	RECURSOS FEDERALES	2533422	RECURSOS FEDERALES		0.00	0.00	121,544.88	0.00		0.00	22,850.16					32,029.68	39,432.16						215,856.88
907	POLICIA 3o	20601	OFNA DIR SEG PUB VIA	POLICIA	QUINCENAL	GASTO CORRIENTE	RECURSOS FEDERALES	2533422	RECURSOS FEDERALES		0.00	0.00	121,544.88	0.00		0.00	22,850.16					32,029.68	39,432.16						215,856.88
907	POLICIA 3o	20601	OFNA DIR SEG PUB VIA	POLICIA	QUINCENAL	GASTO CORRIENTE	RECURSOS FEDERALES	2533422	RECURSOS FEDERALES		0.00	0.00	121,544.88	0.00		0.00	22,850.16					32,029.68	39,432.16						215,856.88
907	POLICIA 3o	20601	OFNA DIR SEG PUB VIA	POLICIA	QUINCENAL	GASTO CORRIENTE	RECURSOS FEDERALES	2533422	RECURSOS FEDERALES		0.00	0.00	121,544.88	0.00		0.00	14,281.32					9,377.52	38,732.16						183,935.88
907	POLICIA 3o	20601	OFNA DIR SEG PUB VIA	POLICIA	QUINCENAL	GASTO CORRIENTE	RECURSOS FEDERALES	2533422	RECURSOS FEDERALES		0.00	0.00	121,544.88	0.00		0.00	22,850.16					32,029.68	39,432.16						215,856.88
907	POLICIA 3o	20601	OFNA DIR SEG PUB VIA	POLICIA	QUINCENAL	GASTO CORRIENTE	RECURSOS FEDERALES	2533422	RECURSOS FEDERALES		0.00	0.00	121,544.88	0.00		0.00	22,850.16					32,029.68	39,432.16						215,856.88
907	POLICIA 3o	20601	OFNA DIR SEG PUB VIA	POLICIA	QUINCENAL	GASTO CORRIENTE	RECURSOS FEDERALES	2533422	RECURSOS FEDERALES		0.00	0.00	121,544.88	0.00		0.00	22,850.16					32,029.68	39,432.16						215,856.88
907	POLICIA 3o	20601	OFNA DIR SEG PUB VIA	POLICIA	QUINCENAL	GASTO CORRIENTE	RECURSOS FEDERALES	2533422	RECURSOS FEDERALES		0.00	0.00	121,544.88	0.00		0.00	22,850.16					32,029.68	39,432.16						215,856.88
907	POLICIA 3o	20601	OFNA DIR SEG PUB VIA	POLICIA	QUINCENAL	GASTO CORRIENTE	RECURSOS FEDERALES	2533422	RECURSOS FEDERALES		0.00	0.00	121,544.88	0.00		0.00	22,850.16					32,029.68	39,432.16						215,856.88
907	POLICIA 3o	20601	OFNA DIR SEG PUB VIA	POLICIA	QUINCENAL	GASTO CORRIENTE	RECURSOS FEDERALES	2533422	RECURSOS FEDERALES		0.00	0.00	121,544.88	0.00		0.00	22,850.16					32,029.68	39,432.16						215,856.88
907	POLICIA 3o	20601	OFNA DIR SEG PUB VIA	POLICIA	QUINCENAL	GASTO CORRIENTE	RECURSOS FEDERALES	2533422	RECURSOS FEDERALES		0.00	0.00	121,544.88	0.00		0.00	22,850.16					32,029.68	39,432.16						215,856.88
907	POLICIA 3o	20601	OFNA DIR SEG PUB VIA	POLICIA	QUINCENAL	GASTO CORRIENTE	RECURSOS FEDERALES	2533422	RECURSOS FEDERALES		0.00	0.00	121,544.88	0.00		0.00	0.00						0.00						121,544.88
907	POLICIA 3o	20601	OFNA DIR SEG PUB VIA	POLICIA	QUINCENAL	GASTO CORRIENTE	RECURSOS FEDERALES	2533422	RECURSOS FEDERALES		0.00	0.00	121,544.88	0.00		0.00	22,850.16					32,029.68	39,432.16						215,856.88
907	POLICIA 3o	20601	OFNA DIR SEG PUB VIA	POLICIA	QUINCENAL	GASTO CORRIENTE	RECURSOS FEDERALES	2533422	RECURSOS FEDERALES		0.00	0.00	121,544.88	0.00		0.00	19,993.92					32,029.55	39,432.16						213,000.51
907	POLICIA 3o	20601	OFNA DIR SEG PUB VIA	POLICIA	QUINCENAL	GASTO CORRIENTE	RECURSOS FEDERALES	2533422	RECURSOS FEDERALES		0.00	0.00	121,544.88	0.00		0.00	17,137.68					32,029.68	39,432.16						210,144.40
907	POLICIA 3o	20601	OFNA DIR SEG PUB VIA	POLICIA	QUINCENAL	GASTO CORRIENTE	RECURSOS FEDERALES	2533422	RECURSOS FEDERALES		0.00	0.00	121,544.88	0.00		0.00	17,137.68					32,029.68	39,432.16						210,144.40
907	POLICIA 3o	20601	OFNA DIR SEG PUB VIA	POLICIA	QUINCENAL	GASTO CORRIENTE	RECURSOS FEDERALES	2533422	RECURSOS FEDERALES		0.00	0.00	121,544.88	0.00		0.00	17,137.68					32,029.68	39,432.16						210,144.40
907	POLICIA 3o	20601	OFNA DIR SEG PUB VIA	POLICIA	QUINCENAL	GASTO CORRIENTE	RECURSOS FEDERALES	2533422	RECURSOS FEDERALES		0.00	0.00	121,544.88	0.00		0.00	17,137.68					32,029.68	39,432.16						210,144.40
907	POLICIA 3o	20601	OFNA DIR SEG PUB VIA	POLICIA	QUINCENAL	GASTO CORRIENTE	RECURSOS FEDERALES	2533422	RECURSOS FEDERALES		0.00	0.00	121,544.88	0.00		0.00	17,137.68					32,029.68	39,432.16						210,144.40
907	POLICIA 3o	20601	OFNA DIR SEG PUB VIA	POLICIA	QUINCENAL	GASTO CORRIENTE	RECURSOS FEDERALES	2533422	RECURSOS FEDERALES		0.00	0.00	121,544.88	0.00		0.00	17,137.68					32,029.68	39,432.16						210,144.40
907	POLICIA 3o	20601	OFNA DIR SEG PUB VIA	POLICIA	QUINCENAL	GASTO CORRIENTE	RECURSOS FEDERALES	2533422	RECURSOS FEDERALES		0.00	0.00	121,544.88	0.00		0.00	17,137.68					32,029.68	39,432.16						210,144.40
907	POLICIA 3o	20601	OFNA DIR SEG PUB VIA	POLICIA	QUINCENAL	GASTO CORRIENTE	RECURSOS FEDERALES	2533422	RECURSOS FEDERALES		0.00	0.00	121,544.88	0.00		0.00	17,137.68					32,029.68	39,432.16						210,144.40
907	POLICIA 3o	20601	OFNA DIR SEG PUB VIA	POLICIA	QUINCENAL	GASTO CORRIENTE	RECURSOS FEDERALES	2533422	RECURSOS FEDERALES		0.00	0.00	121,544.88	0.00		0.00	17,137.68					32,029.68	39,432.16						210,144.40
907	POLICIA 3o	20601	OFNA DIR SEG PUB VIA	POLICIA	QUINCENAL	GASTO CORRIENTE	RECURSOS FEDERALES	2533422	RECURSOS FEDERALES		0.00	0.00	121,544.88	0.00		0.00	17,137.68					32,029.68	39,432.16						210,144.40
907	POLICIA 3o	20601	OFNA DIR SEG PUB VIA	POLICIA	QUINCENAL	GASTO CORRIENTE	RECURSOS FEDERALES	2533422	RECURSOS FEDERALES		0.00	0.00	121,544.88	0.00		0.00	17,137.68					32,029.68	39,432.16						210,144.40
907	POLICIA 3o	20601	OFNA DIR SEG PUB VIA	POLICIA	QUINCENAL	GASTO CORRIENTE	RECURSOS FEDERALES	2533422	RECURSOS FEDERALES		0.00	0.00	121,544.88	0.00		0.00	14,003.28					24,624.42	39,432.16						199,604.74
907	POLICIA 3o	20601	OFNA DIR SEG PUB VIA	POLICIA	QUINCENAL	GASTO CORRIENTE	RECURSOS FEDERALES	2533422	RECURSOS FEDERALES		0.00	0.00	121,544.88	0.00		0.00	17,137.68					32,029.68	39,432.16						210,144.40
907	POLICIA 3o	20601	OFNA DIR SEG PUB VIA	POLICIA	QUINCENAL	GASTO CORRIENTE	RECURSOS FEDERALES	2533422	RECURSOS FEDERALES		0.00	0.00	121,544.88	0.00		0.00	17,137.68					32,029.68	39,432.16						210,144.40
907	POLICIA 3o	20601	OFNA DIR SEG PUB VIA	POLICIA	QUINCENAL	GASTO CORRIENTE	RECURSOS FEDERALES	2533422	RECURSOS FEDERALES		0.00	0.00	121,544.88	0.00		0.00	17,137.68					32,029.68	39,432.16						210,144.40
907	POLICIA 3o	20601	OFNA DIR SEG PUB VIA	POLICIA	QUINCENAL	GASTO CORRIENTE	RECURSOS FEDERALES	2533422	RECURSOS FEDERALES		0.00	0.00	121,544.88	0.00		0.00	17,137.68					28,439.25	39,432.16						206,553.97
907	POLICIA 3o	20601	OFNA DIR SEG PUB VIA	POLICIA	QUINCENAL	GASTO CORRIENTE	RECURSOS FEDERALES	2533422	RECURSOS FEDERALES		0.00	0.00	121,544.88	0.00		0.00	17,137.68					32,029.68	39,432.16						210,144.40
907	POLICIA 3o	20601	OFNA DIR SEG PUB VIA	POLICIA	QUINCENAL	GASTO CORRIENTE	RECURSOS FEDERALES	2533422	RECURSOS FEDERALES		0.00	0.00	121,544.88	0.00		0.00	17,137.68					32,029.68	39,432.16						210,144.40
907	POLICIA 3o	20601	OFNA DIR SEG PUB VIA	POLICIA	QUINCENAL	GASTO CORRIENTE	RECURSOS FEDERALES	2533422	RECURSOS FEDERALES		0.00	0.00	121,544.88	0.00		0.00	17,137.68					32,029.55	39,432.16						210,144.27
907	POLICIA 3o	20601	OFNA DIR SEG PUB VIA	POLICIA	QUINCENAL	GASTO CORRIENTE	RECURSOS FEDERALES	2533422	RECURSOS FEDERALES		0.00	0.00	121,544.88	0.00		0.00	17,137.68					32,029.68	39,432.16						210,144.40
907	POLICIA 3o	20601	OFNA DIR SEG PUB VIA	POLICIA	QUINCENAL	GASTO CORRIENTE	RECURSOS FEDERALES	2533422	RECURSOS FEDERALES		0.00	0.00	121,544.88	0.00		0.00	17,137.68					32,029.68	39,432.16						210,144.40
907	POLICIA 3o	20601	OFNA DIR SEG PUB VIA	POLICIA	QUINCENAL	GASTO CORRIENTE	RECURSOS FEDERALES	2533422	RECURSOS FEDERALES		0.00	0.00	121,544.88	0.00		0.00	17,137.68					32,029.68	39,432.16						210,144.40
907	POLICIA 3o	20601	OFNA DIR SEG PUB VIA	POLICIA	QUINCENAL	GASTO CORRIENTE	RECURSOS FEDERALES	2533422	RECURSOS FEDERALES		0.00	0.00	121,544.88	0.00		0.00	17,137.68					32,029.68	39,432.16						210,144.40
907	POLICIA 3o	20601	OFNA DIR SEG PUB VIA	POLICIA	QUINCENAL	GASTO CORRIENTE	RECURSOS FEDERALES	2533422	RECURSOS FEDERALES		0.00	0.00	121,544.88	0.00		0.00	17,137.68					32,029.68	39,432.16						210,144.40
907	POLICIA 3o	20601	OFNA DIR SEG PUB VIA	POLICIA	QUINCENAL	GASTO CORRIENTE	RECURSOS FEDERALES	2533422	RECURSOS FEDERALES		0.00	0.00	121,544.88	0.00		0.00	17,137.68					32,029.68	39,432.16						210,144.40
907	POLICIA 3o	20601	OFNA DIR SEG PUB VIA	POLICIA	QUINCENAL	GASTO CORRIENTE	RECURSOS FEDERALES	2533422	RECURSOS FEDERALES		0.00	0.00	121,544.88	0.00		0.00	17,137.68					32,029.42	39,432.16						210,144.14
907	POLICIA 3o	20601	OFNA DIR SEG PUB VIA	POLICIA	QUINCENAL	GASTO CORRIENTE	RECURSOS FEDERALES	2533422	RECURSOS FEDERALES		0.00	0.00	121,544.88	0.00		0.00	11,424.96					24,624.42	39,432.16						197,026.42
907	POLICIA 3o	20601	OFNA DIR SEG PUB VIA	POLICIA	QUINCENAL	GASTO CORRIENTE	RECURSOS FEDERALES	2533422	RECURSOS FEDERALES		0.00	0.00	121,544.88	0.00		0.00	11,424.96					32,029.68	39,432.16						204,431.68
907	POLICIA 3o	20601	OFNA DIR SEG PUB VIA	POLICIA	QUINCENAL	GASTO CORRIENTE	RECURSOS FEDERALES	2533422	RECURSOS FEDERALES		0.00	0.00	121,544.88	0.00		0.00	11,424.96					32,029.68	39,432.16						204,431.68
907	POLICIA 3o	20601	OFNA DIR SEG PUB VIA	POLICIA	QUINCENAL	GASTO CORRIENTE	RECURSOS FEDERALES	2533422	RECURSOS FEDERALES		0.00	0.00	121,544.88	0.00		0.00	11,424.96					24,624.42	39,432.16						197,026.42
907	POLICIA 3o	20601	OFNA DIR SEG PUB VIA	POLICIA	QUINCENAL	GASTO CORRIENTE	RECURSOS FEDERALES	2533422	RECURSOS FEDERALES		0.00	0.00	121,544.88	0.00		0.00	0.00					24,624.42	39,432.16						185,601.46
907	POLICIA 3o	20601	OFNA DIR SEG PUB VIA	POLICIA	QUINCENAL	GASTO CORRIENTE	RECURSOS FEDERALES	2533422	RECURSOS FEDERALES		0.00	0.00	121,544.88	0.00		0.00	11,424.96					32,029.55	39,432.16						204,431.55
907	POLICIA 3o	20601	OFNA DIR SEG PUB VIA	POLICIA	QUINCENAL	GASTO CORRIENTE	RECURSOS FEDERALES	2533422	RECURSOS FEDERALES		0.00	0.00	121,544.88	0.00		0.00	11,424.96					30,395.32	39,432.16						202,797.32
907	POLICIA 3o	20601	OFNA DIR SEG PUB VIA	POLICIA	QUINCENAL	GASTO CORRIENTE	RECURSOS FEDERALES	2533422	RECURSOS FEDERALES		0.00	0.00	121,544.88	0.00		0.00	11,424.96					32,029.55	39,432.16						204,431.55
907	POLICIA 3o	20601	OFNA DIR SEG PUB VIA	POLICIA	QUINCENAL	GASTO CORRIENTE	RECURSOS FEDERALES	2533422	RECURSOS FEDERALES		0.00	0.00	121,544.88	0.00		0.00	11,424.96					32,029.68	39,432.16						204,431.68
907	POLICIA 3o	20601	OFNA DIR SEG PUB VIA	POLICIA	QUINCENAL	GASTO CORRIENTE	RECURSOS FEDERALES	2533422	RECURSOS FEDERALES		0.00	0.00	121,544.88	0.00		0.00	11,424.96					32,029.68	39,432.16						204,431.68
907	POLICIA 3o	20601	OFNA DIR SEG PUB VIA	POLICIA	QUINCENAL	GASTO CORRIENTE	RECURSOS FEDERALES	2533422	RECURSOS FEDERALES		0.00	0.00	121,544.88	0.00		0.00	11,424.96					32,029.68	39,432.16						204,431.68
907	POLICIA 3o	20601	OFNA DIR SEG PUB VIA	POLICIA	QUINCENAL	GASTO CORRIENTE	RECURSOS FEDERALES	2533422	RECURSOS FEDERALES		0.00	0.00	121,544.88	0.00		0.00	11,424.96					32,029.68	39,432.16						204,431.68
907	POLICIA 3o	20601	OFNA DIR SEG PUB VIA	POLICIA	QUINCENAL	GASTO CORRIENTE	RECURSOS FEDERALES	2533422	RECURSOS FEDERALES		0.00	0.00	121,544.88	0.00		0.00	11,424.96					32,029.55	39,432.16						204,431.55
907	POLICIA 3o	20601	OFNA DIR SEG PUB VIA	POLICIA	QUINCENAL	GASTO CORRIENTE	RECURSOS FEDERALES	2533422	RECURSOS FEDERALES		0.00	0.00	121,544.88	0.00		0.00	11,424.96					28,439.25	39,432.16						200,841.25
907	POLICIA 3o	20601	OFNA DIR SEG PUB VIA	POLICIA	QUINCENAL	GASTO CORRIENTE	RECURSOS FEDERALES	2533422	RECURSOS FEDERALES		0.00	0.00	121,544.88	0.00		0.00	11,424.96					32,029.55	39,432.16						204,431.55
907	POLICIA 3o	20601	OFNA DIR SEG PUB VIA	POLICIA	QUINCENAL	GASTO CORRIENTE	RECURSOS FEDERALES	2533422	RECURSOS FEDERALES		0.00	0.00	121,544.88	0.00		0.00	11,424.96					24,624.42	39,432.16						197,026.42
907	POLICIA 3o	20601	OFNA DIR SEG PUB VIA	POLICIA	QUINCENAL	GASTO CORRIENTE	RECURSOS FEDERALES	2533422	RECURSOS FEDERALES		0.00	0.00	121,544.88	0.00		0.00	11,424.96					32,029.55	39,432.16						204,431.55
907	POLICIA 3o	20601	OFNA DIR SEG PUB VIA	POLICIA	QUINCENAL	GASTO CORRIENTE	RECURSOS FEDERALES	2533422	RECURSOS FEDERALES		0.00	0.00	121,544.88	0.00		0.00	11,424.96					32,029.55	39,432.16						204,431.55
907	POLICIA 3o	20601	OFNA DIR SEG PUB VIA	POLICIA	QUINCENAL	GASTO CORRIENTE	RECURSOS FEDERALES	2533422	RECURSOS FEDERALES		0.00	0.00	121,544.88	0.00		0.00	11,424.96					24,624.42	39,432.16						197,026.42
907	POLICIA 3o	20601	OFNA DIR SEG PUB VIA	POLICIA	QUINCENAL	GASTO CORRIENTE	RECURSOS FEDERALES	2533422	RECURSOS FEDERALES		0.00	0.00	121,544.88	0.00		0.00	11,424.96					32,029.55	39,432.16						204,431.55
907	POLICIA 3o	20601	OFNA DIR SEG PUB VIA	POLICIA	QUINCENAL	GASTO CORRIENTE	RECURSOS FEDERALES	2533422	RECURSOS FEDERALES		0.00	0.00	121,544.88	0.00		0.00	11,424.96					32,029.55	39,432.16						204,431.55
907	POLICIA 3o	20601	OFNA DIR SEG PUB VIA	POLICIA	QUINCENAL	GASTO CORRIENTE	RECURSOS FEDERALES	2533422	RECURSOS FEDERALES		0.00	0.00	121,544.88	0.00		0.00	4,667.76					24,624.42	39,432.16						190,269.22
907	POLICIA 3o	20601	OFNA DIR SEG PUB VIA	POLICIA	QUINCENAL	GASTO CORRIENTE	RECURSOS FEDERALES	2533422	RECURSOS FEDERALES		0.00	0.00	121,544.88	0.00		0.00	5,712.48					32,029.55	39,432.16						198,719.07
907	POLICIA 3o	20601	OFNA DIR SEG PUB VIA	POLICIA	QUINCENAL	GASTO CORRIENTE	RECURSOS FEDERALES	2533422	RECURSOS FEDERALES		0.00	0.00	121,544.88	0.00		0.00	5,712.48					28,439.25	39,432.16						195,128.77
907	POLICIA 3o	20601	OFNA DIR SEG PUB VIA	POLICIA	QUINCENAL	GASTO CORRIENTE	RECURSOS FEDERALES	2533422	RECURSOS FEDERALES		0.00	0.00	121,544.88	0.00		0.00	5,712.48					24,624.42	39,432.16						191,313.94

907	POLICIA 3o	20601	OFNA DIR SEG PUB VIA	POLICIA	QUINCENAL	GASTO CORRIENTE	RECURSOS FEDERALE	2533422	RECURSOS FEDERALES	0.00	0.00	121,544.88	0.00		0.00	5,712.48					30,395.32	39,432.16						197,084.84
907	POLICIA 3o	20601	OFNA DIR SEG PUB VIA	POLICIA	QUINCENAL	GASTO CORRIENTE	RECURSOS FEDERALE	2533422	RECURSOS FEDERALES	0.00	0.00	121,544.88	0.00		0.00	4,667.76					24,624.42	39,432.16						190,269.22
907	POLICIA 3o	20601	OFNA DIR SEG PUB VIA	POLICIA	QUINCENAL	GASTO CORRIENTE	RECURSOS FEDERALE	2533422	RECURSOS FEDERALES	0.00	0.00	121,544.88	0.00		0.00	5,712.48					32,029.55	39,432.16						198,719.07
907	POLICIA 3o	20601	OFNA DIR SEG PUB VIA	POLICIA	QUINCENAL	GASTO CORRIENTE	RECURSOS FEDERALE	2533422	RECURSOS FEDERALES	0.00	0.00	121,544.88	0.00		0.00	5,712.48					32,029.55	39,432.16						198,719.07
907	POLICIA 3o	20601	OFNA DIR SEG PUB VIA	POLICIA	QUINCENAL	GASTO CORRIENTE	RECURSOS FEDERALE	2533422	RECURSOS FEDERALES	0.00	0.00	121,544.88	0.00		0.00	0.00					32,029.42	39,432.16						193,006.46
907	POLICIA 3o	20601	OFNA DIR SEG PUB VIA	POLICIA	QUINCENAL	GASTO CORRIENTE	RECURSOS FEDERALE	2533422	RECURSOS FEDERALES	0.00	0.00	121,544.88	0.00		0.00	0.00					24,624.42	38,732.16						184,901.46
907	POLICIA 3o	20601	OFNA DIR SEG PUB VIA	POLICIA	QUINCENAL	GASTO CORRIENTE	RECURSOS FEDERALE	2533422	RECURSOS FEDERALES	0.00	0.00	121,544.88	0.00		0.00	5,712.48			23,990.40		32,029.55	39,432.16						222,709.47
907	POLICIA 3o	20601	OFNA DIR SEG PUB VIA	POLICIA	QUINCENAL	GASTO CORRIENTE	RECURSOS FEDERALE	2533422	RECURSOS FEDERALES	0.00	0.00	121,544.88	0.00		0.00	5,712.48			23,990.40		32,029.55	39,432.16						222,709.47
907	POLICIA 3o	20601	OFNA DIR SEG PUB VIA	POLICIA	QUINCENAL	GASTO CORRIENTE	RECURSOS FEDERALE	2533422	RECURSOS FEDERALES	0.00	0.00	121,544.88	0.00		0.00	0.00			23,990.40		32,029.42	39,432.16						216,996.86
908	POLICIA UNIDAD DE REACCIO	20601	OFNA DIR SEG PUB VIA	POLICIA	QUINCENAL	GASTO CORRIENTE	RECURSOS FEDERALE	2533422	RECURSOS FEDERALES	0.00	0.00	110,670.60	0.00		0.00	15,604.56					28,439.25	39,432.16						194,146.57
908	POLICIA UNIDAD DE REACCIO	20601	OFNA DIR SEG PUB VIA	POLICIA	QUINCENAL	GASTO CORRIENTE	RECURSOS FEDERALE	2533422	RECURSOS FEDERALES	0.00	0.00	110,670.60	0.00		0.00	10,403.04					28,439.25	39,432.16						188,945.05
908	POLICIA UNIDAD DE REACCIO	20601	OFNA DIR SEG PUB VIA	POLICIA	QUINCENAL	GASTO CORRIENTE	RECURSOS FEDERALE	2533422	RECURSOS FEDERALES	0.00	0.00	110,670.60	0.00		0.00	10,403.04					28,439.25	39,432.16						188,945.05
908	POLICIA UNIDAD DE REACCIO	20601	OFNA DIR SEG PUB VIA	POLICIA	QUINCENAL	GASTO CORRIENTE	RECURSOS FEDERALE	2533422	RECURSOS FEDERALES	0.00	0.00	110,670.60	0.00		0.00	10,403.04					28,439.25	39,432.16						188,945.05
908	POLICIA UNIDAD DE REACCIO	20601	OFNA DIR SEG PUB VIA	POLICIA	QUINCENAL	GASTO CORRIENTE	RECURSOS FEDERALE	2533422	RECURSOS FEDERALES	0.00	0.00	110,670.60	0.00		0.00	10,403.04					28,439.25	39,432.16						188,945.05
908	POLICIA UNIDAD DE REACCIO	20601	OFNA DIR SEG PUB VIA	POLICIA	QUINCENAL	GASTO CORRIENTE	RECURSOS FEDERALE	2533422	RECURSOS FEDERALES	0.00	0.00	110,670.60	0.00		0.00	10,403.04					28,439.25	39,432.16						188,945.05
909	POLICIA UNIDAD DE ANALISI	20601	OFNA DIR SEG PUB VIA	POLICIA	QUINCENAL	GASTO CORRIENTE	RECURSOS FEDERALE	2533422	RECURSOS FEDERALES	0.00	0.00	105,849.72	0.00		0.00	14,924.88					25,914.50	39,432.16						186,121.26
909	POLICIA UNIDAD DE ANALISI	20601	OFNA DIR SEG PUB VIA	POLICIA	QUINCENAL	GASTO CORRIENTE	RECURSOS FEDERALE	2533422	RECURSOS FEDERALES	0.00	0.00	105,849.72	0.00		0.00	14,924.88					25,914.50	39,432.16						186,121.26
909	POLICIA UNIDAD DE ANALISI	20601	OFNA DIR SEG PUB VIA	POLICIA	QUINCENAL	GASTO CORRIENTE	RECURSOS FEDERALE	2533422	RECURSOS FEDERALES	0.00	0.00	105,849.72	0.00		0.00	9,949.92					25,914.50	39,432.16						181,146.30
909	POLICIA UNIDAD DE ANALISI	20601	OFNA DIR SEG PUB VIA	POLICIA	QUINCENAL	GASTO CORRIENTE	RECURSOS FEDERALE	2533422	RECURSOS FEDERALES	0.00	0.00	105,849.72	0.00		0.00	9,949.92					25,914.50	39,432.16						181,146.30
909	POLICIA UNIDAD DE ANALISI	20601	OFNA DIR SEG PUB VIA	POLICIA	QUINCENAL	GASTO CORRIENTE	RECURSOS FEDERALE	2533422	RECURSOS FEDERALES	0.00	0.00	105,849.72	0.00		0.00	4,974.96			20,892.50		25,914.50	39,432.16						197,063.84
910	POLICIA	20601	OFNA DIR SEG PUB VIA	POLICIA	QUINCENAL	GASTO CORRIENTE	RECURSOS FEDERALE	2533422	RECURSOS FEDERALES	0.00	0.00	99,313.68	0.00		0.00	9,335.52					24,624.42	39,432.16						172,705.78
910	POLICIA	20601	OFNA DIR SEG PUB VIA	POLICIA	QUINCENAL	GASTO CORRIENTE	RECURSOS FEDERALE	2533422	RECURSOS FEDERALES	0.00	0.00	99,313.68	0.00		0.00	28,006.32					24,624.42	39,432.16						191,376.58
910	POLICIA	20601	OFNA DIR SEG PUB VIA	POLICIA	QUINCENAL	GASTO CORRIENTE	RECURSOS FEDERALE	2533422	RECURSOS FEDERALES	0.00	0.00	99,313.68	0.00		0.00	18,670.80					24,624.42	39,432.16						182,041.06
910	POLICIA	20601	OFNA DIR SEG PUB VIA	POLICIA	QUINCENAL	GASTO CORRIENTE	RECURSOS FEDERALE	2533422	RECURSOS FEDERALES	0.00	0.00	99,313.68	0.00		0.00	18,670.80					24,624.42	39,432.16						182,041.06
910	POLICIA	20601	OFNA DIR SEG PUB VIA	POLICIA	QUINCENAL	GASTO CORRIENTE	RECURSOS FEDERALE	2533422	RECURSOS FEDERALES	0.00	0.00	99,313.68	0.00		0.00	18,670.80					24,624.42	39,432.16						182,041.06
910	POLICIA	20601	OFNA DIR SEG PUB VIA	POLICIA	QUINCENAL	GASTO CORRIENTE	RECURSOS FEDERALE	2533422	RECURSOS FEDERALES	0.00	0.00	99,313.68	0.00		0.00	18,670.80					24,624.42	39,432.16						182,041.06
910	POLICIA	20601	OFNA DIR SEG PUB VIA	POLICIA	QUINCENAL	GASTO CORRIENTE	RECURSOS FEDERALE	2533422	RECURSOS FEDERALES	0.00	0.00	99,313.68	0.00		0.00	18,670.80					24,624.42	39,432.16						182,041.06
910	POLICIA	20601	OFNA DIR SEG PUB VIA	POLICIA	QUINCENAL	GASTO CORRIENTE	RECURSOS FEDERALE	2533422	RECURSOS FEDERALES	0.00	0.00	99,313.68	0.00		0.00	18,670.80					24,624.42	39,432.16						182,041.06
910	POLICIA	20601	OFNA DIR SEG PUB VIA	POLICIA	QUINCENAL	GASTO CORRIENTE	RECURSOS FEDERALE	2533422	RECURSOS FEDERALES	0.00	0.00	99,313.68	0.00		0.00	18,670.80					24,624.42	39,432.16						182,041.06
910	POLICIA	20601	OFNA DIR SEG PUB VIA	POLICIA	QUINCENAL	GASTO CORRIENTE	RECURSOS FEDERALE	2533422	RECURSOS FEDERALES	0.00	0.00	99,313.68	0.00		0.00	9,335.52					24,624.42	39,432.16						172,705.78
910	POLICIA	20601	OFNA DIR SEG PUB VIA	POLICIA	QUINCENAL	GASTO CORRIENTE	RECURSOS FEDERALE	2533422	RECURSOS FEDERALES	0.00	0.00	99,313.68	0.00		0.00	9,335.52					24,624.42	39,432.16						172,705.78
910	POLICIA	20601	OFNA DIR SEG PUB VIA	POLICIA	QUINCENAL	GASTO CORRIENTE	RECURSOS FEDERALE	2533422	RECURSOS FEDERALES	0.00	0.00	99,313.68	0.00		0.00	18,670.80					24,624.42	39,432.16						182,041.06
910	POLICIA	20601	OFNA DIR SEG PUB VIA	POLICIA	QUINCENAL	GASTO CORRIENTE	RECURSOS FEDERALE	2533422	RECURSOS FEDERALES	0.00	0.00	99,313.68	0.00		0.00	18,670.80					24,624.42	39,432.16						182,041.06
910	POLICIA	20601	OFNA DIR SEG PUB VIA	POLICIA	QUINCENAL	GASTO CORRIENTE	RECURSOS FEDERALE	2533422	RECURSOS FEDERALES	0.00	0.00	99,313.68	0.00		0.00	18,670.80					24,624.42	39,432.16						182,041.06
910	POLICIA	20601	OFNA DIR SEG PUB VIA	POLICIA	QUINCENAL	GASTO CORRIENTE	RECURSOS FEDERALE	2533422	RECURSOS FEDERALES	0.00	0.00	99,313.68	0.00		0.00	18,670.80					24,624.42	39,432.16						182,041.06
910	POLICIA	20601	OFNA DIR SEG PUB VIA	POLICIA	QUINCENAL	GASTO CORRIENTE	RECURSOS FEDERALE	2533422	RECURSOS FEDERALES	0.00	0.00	99,313.68	0.00		0.00	18,670.80					24,624.42	39,432.16						182,041.06
910	POLICIA	20601	OFNA DIR SEG PUB VIA	POLICIA	QUINCENAL	GASTO CORRIENTE	RECURSOS FEDERALE	2533422	RECURSOS FEDERALES	0.00	0.00	99,313.68	0.00		0.00	18,670.80					24,624.42	39,432.16						182,041.06
910	POLICIA	20601	OFNA DIR SEG PUB VIA	POLICIA	QUINCENAL	GASTO CORRIENTE	RECURSOS FEDERALE	2533422	RECURSOS FEDERALES	0.00	0.00	99,313.68	0.00		0.00	18,670.80					24,624.42	39,432.16						182,041.06
910	POLICIA	20601	OFNA DIR SEG PUB VIA	POLICIA	QUINCENAL	GASTO CORRIENTE	RECURSOS FEDERALE	2533422	RECURSOS FEDERALES	0.00	0.00	99,313.68	0.00		0.00	18,670.80					24,624.42	39,432.16						182,041.06
910	POLICIA	20601	OFNA DIR SEG PUB VIA	POLICIA	QUINCENAL	GASTO CORRIENTE	RECURSOS FEDERALE	2533422	RECURSOS FEDERALES	0.00	0.00	99,313.68	0.00		0.00	18,670.80					24,624.42	39,432.16						182,041.06
910	POLICIA	20601	OFNA DIR SEG PUB VIA	POLICIA	QUINCENAL	GASTO CORRIENTE	RECURSOS FEDERALE	2533422	RECURSOS FEDERALES	0.00	0.00	99,313.68	0.00		0.00	18,670.80					24,624.42	39,432.16						182,041.06
910	POLICIA	20601	OFNA DIR SEG PUB VIA	POLICIA	QUINCENAL	GASTO CORRIENTE	RECURSOS FEDERALE	2533422	RECURSOS FEDERALES	0.00	0.00	99,313.68	0.00		0.00	18,670.80					24,624.42	39,432.16						182,041.06
910	POLICIA	20601	OFNA DIR SEG PUB VIA	POLICIA	QUINCENAL	GASTO CORRIENTE	RECURSOS FEDERALE	2533422	RECURSOS FEDERALES	0.00	0.00	99,313.68	0.00		0.00	18,670.80					24,624.42	39,432.16						182,041.06
910	POLICIA	20601	OFNA DIR SEG PUB VIA	POLICIA	QUINCENAL	GASTO CORRIENTE	RECURSOS FEDERALE	2533422	RECURSOS FEDERALES	0.00	0.00	99,313.68	0.00		0.00	18,670.80					24,624.42	39,432.16						182,041.06
910	POLICIA	20601	OFNA DIR SEG PUB VIA	POLICIA	QUINCENAL	GASTO CORRIENTE	RECURSOS FEDERALE	2533422	RECURSOS FEDERALES	0.00	0.00	99,313.68	0.00		0.00	18,670.80					24,624.42	39,432.16						182,041.06
910	POLICIA	20601	OFNA DIR SEG PUB VIA	POLICIA	QUINCENAL	GASTO CORRIENTE	RECURSOS FEDERALE	2533422	RECURSOS FEDERALES	0.00	0.00	99,313.68	0.00		0.00	18,670.80					24,624.42	39,432.16						182,041.06
910	POLICIA	20601	OFNA DIR SEG PUB VIA	POLICIA	QUINCENAL	GASTO CORRIENTE	RECURSOS FEDERALE	2533422	RECURSOS FEDERALES	0.00	0.00	99,313.68	0.00		0.00	18,670.80					24,624.42	39,432.16						182,041.06
910	POLICIA	20601	OFNA DIR SEG PUB VIA	POLICIA	QUINCENAL	GASTO CORRIENTE	RECURSOS FEDERALE	2533422	RECURSOS FEDERALES	0.00	0.00	99,313.68	0.00		0.00	18,670.80					24,624.42	39,432.16						182,041.06
910	POLICIA	20601	OFNA DIR SEG PUB VIA	POLICIA	QUINCENAL	GASTO CORRIENTE	RECURSOS FEDERALE	2533422	RECURSOS FEDERALES	0.00	0.00	99,313.68	0.00		0.00	18,670.80					24,624.42	39,432.16						182,041.06
910	POLICIA	20601	OFNA DIR SEG PUB VIA	POLICIA	QUINCENAL	GASTO CORRIENTE	RECURSOS FEDERALE	2533422	RECURSOS FEDERALES	0.00	0.00	99,313.68	0.00		0.00	18,670.80					24,463.30	39,432.16						181,879.94
910	POLICIA	20601	OFNA DIR SEG PUB VIA	POLICIA	QUINCENAL	GASTO CORRIENTE	RECURSOS FEDERALE	2533422	RECURSOS FEDERALES	0.00	0.00	99,313.68	0.00		0.00	18,670.80					24,624.42	39,432.16						182,041.06
910	POLICIA	20601	OFNA DIR SEG PUB VIA	POLICIA	QUINCENAL	GASTO CORRIENTE	RECURSOS FEDERALE	2533422	RECURSOS FEDERALES	0.00	0.00	99,313.68	0.00		0.00	18,670.80					24,624.42	39,432.16						182,041.06
910	POLICIA	20601	OFNA DIR SEG PUB VIA	POLICIA	QUINCENAL	GASTO CORRIENTE	RECURSOS FEDERALE	2533422	RECURSOS FEDERALES	0.00	0.00	99,313.68	0.00		0.00	18,670.80					24,624.42	39,432.16						182,041.06
910	POLICIA	20601	OFNA DIR SEG PUB VIA	POLICIA	QUINCENAL	GASTO CORRIENTE	RECURSOS FEDERALE	2533422	RECURSOS FEDERALES	0.00	0.00	99,313.68	0.00		0.00	18,670.80					24,624.42	39,432.16						182,041.06
910	POLICIA	20601	OFNA DIR SEG PUB VIA	POLICIA	QUINCENAL	GASTO CORRIENTE	RECURSOS FEDERALE	2533422	RECURSOS FEDERALES	0.00	0.00	99,313.68	0.00		0.00	18,670.80					24,624.42	39,432.16						182,041.06
910	POLICIA	20601	OFNA DIR SEG PUB VIA	POLICIA	QUINCENAL	GASTO CORRIENTE	RECURSOS FEDERALE	2533422	RECURSOS FEDERALES	0.00	0.00	99,313.68	0.00		0.00	18,670.80					24,624.42	39,432.16						182,041.06
910	POLICIA	20601	OFNA DIR SEG PUB VIA	POLICIA	QUINCENAL	GASTO CORRIENTE	RECURSOS FEDERALE	2533422	RECURSOS FEDERALES	0.00	0.00	99,313.68	0.00		0.00	18,670.80					24,624.42	39,432.16						182,041.06
910	POLICIA	20601	OFNA DIR SEG PUB VIA	POLICIA	QUINCENAL	GASTO CORRIENTE	RECURSOS FEDERALE	2533422	RECURSOS FEDERALES	0.00	0.00	99,313.68	0.00		0.00	18,670.80					24,624.42	39,432.16						182,041.06
910	POLICIA	20601	OFNA DIR SEG PUB VIA	POLICIA	QUINCENAL	GASTO CORRIENTE	RECURSOS FEDERALE	2533422	RECURSOS FEDERALES	0.00	0.00	99,313.68	0.00		0.00	18,670.80					24,624.42	39,432.16						182,041.06
910	POLICIA	20601	OFNA DIR SEG PUB VIA	POLICIA	QUINCENAL	GASTO CORRIENTE	RECURSOS FEDERALE	2533422	RECURSOS FEDERALES	0.00	0.00	99,313.68	0.00		0.00	18,670.80					24,624.42	39,432.16						182,041.06
910	POLICIA	20601	OFNA DIR SEG PUB VIA	POLICIA	QUINCENAL	GASTO CORRIENTE	RECURSOS FEDERALE	2533422	RECURSOS FEDERALES	0.00	0.00	99,313.68	0.00		0.00	18,670.80					24,624.42	39,432.16						182,041.06
910	POLICIA	20601	OFNA DIR SEG PUB VIA	POLICIA	QUINCENAL	GASTO CORRIENTE	RECURSOS FEDERALE	2533422	RECURSOS FEDERALES	0.00	0.00	99,313.68	0.00		0.00	14,003.28					24,624.42	39,432.16						177,373.54
910	POLICIA	20601	OFNA DIR SEG PUB VIA	POLICIA	QUINCENAL	GASTO CORRIENTE	RECURSOS FEDERALE	2533422	RECURSOS FEDERALES	0.00	0.00	99,313.68	0.00		0.00	14,003.28					24,624.42	39,432.16						177,373.54
910	POLICIA	20601	OFNA DIR SEG PUB VIA	POLICIA	QUINCENAL	GASTO CORRIENTE	RECURSOS FEDERALE	2533422	RECURSOS FEDERALES	0.00	0.00	99,313.68	0.00		0.00	14,003.28					24,624.42	39,432.16						177,373.54
910	POLICIA	20601	OFNA DIR SEG PUB VIA	POLICIA	QUINCENAL	GASTO CORRIENTE	RECURSOS FEDERALE	2533422	RECURSOS FEDERALES	0.00	0.00	99,313.68	0.00		0.00	14,003.28					24,624.42	39,432.16						177,373.54
910	POLICIA	20601	OFNA DIR SEG PUB VIA	POLICIA	QUINCENAL	GASTO CORRIENTE	RECURSOS FEDERALE	2533422	RECURSOS FEDERALES	0.00	0.00	99,313.68	0.00		0.00	14,003.28					24,624.42	39,432.16						177,373.54
910	POLICIA	20601	OFNA DIR SEG PUB VIA	POLICIA	QUINCENAL	GASTO CORRIENTE	RECURSOS FEDERALE	2533422	RECURSOS FEDERALES	0.00	0.00	99,313.68	0.00		0.00	14,003.28					24,624.42	39,432.16						177,373.54
910	POLICIA	20601	OFNA DIR SEG PUB VIA	POLICIA	QUINCENAL	GASTO CORRIENTE	RECURSOS FEDERALE	2533422	RECURSOS FEDERALES	0.00	0.00	99,313.68	0.00		0.00	14,003.28					24,624.42	39,432.16						177,373.54
910	POLICIA	20601	OFNA DIR SEG PUB VIA	POLICIA	QUINCENAL	GASTO CORRIENTE	RECURSOS FEDERALE	2533422	RECURSOS FEDERALES	0.00	0.00	99,313.68	0.00		0.00	14,003.28					24,624.42	39,432.16						177,373.54
910	POLICIA	20601	OFNA DIR SEG PUB VIA	POLICIA	QUINCENAL	GASTO CORRIENTE	RECURSOS FEDERALE	2533422	RECURSOS FEDERALES	0.00	0.00	99,313.68	0.00		0.00	14,003.28					24,624.42	39,432.16						177,373.54
910	POLICIA	20601	OFNA DIR SEG PUB VIA	POLICIA	QUINCENAL	GASTO CORRIENTE	RECURSOS FEDERALE	2533422	RECURSOS FEDERALES	0.00	0.00	99,313.68	0.00		0.00	14,003.28					24,624.42	39,432.16						177,373.54
910	POLICIA	20601	OFNA DIR SEG PUB VIA	POLICIA	QUINCENAL	GASTO CORRIENTE	RECURSOS FEDERALE	2533422	RECURSOS FEDERALES	0.00	0.00	99,313.68	0.00		0.00	14,003.28					24,624.42	39,432.16						177,373.54
910	POLICIA	20601	OFNA DIR SEG PUB VIA	POLICIA	QUINCENAL	GASTO CORRIENTE	RECURSOS FEDERALE	2533422	RECURSOS FEDERALES	0.00	0.00	99,313.68	0.00		0.00	14,003.28					24,624.42	39,432.16						177,373.54
910	POLICIA	20601	OFNA DIR SEG PUB VIA	POLICIA	QUINCENAL	GASTO CORRIENTE	RECURSOS FEDERALE	2533422	RECURSOS FEDERALES	0.00	0.00	99,313.68	0.00		0.00	14,003.28					24,624.42	39,432.16						177,373.54
910	POLICIA	20601	OFNA DIR SEG PUB VIA	POLICIA	QUINCENAL	GASTO CORRIENTE	RECURSOS FEDERALE	2533422	RECURSOS FEDERALES	0.00	0.00	99,313.68	0.00		0.00	14,003.28					24,624.42	39,432.16						177,373.54
910	POLICIA	20601	OFNA DIR SEG PUB VIA	POLICIA	QUINCENAL	GASTO CORRIENTE	RECURSOS FEDERALE	2533422	RECURSOS FEDERALES	0.00	0.00	99,313.68	0.00		0.00	14,003.28					24,624.42	39,432.16						177,373.54
910	POLICIA	20601	OFNA DIR SEG PUB VIA	POLICIA	QUINCENAL	GASTO CORRIENTE	RECURSOS FEDERALE	2533422	RECURSOS FEDERALES	0.00	0.00	99,313.68	0.00		0.00	14,003.28					24,624.42	39,432.16						177,373.54
910	POLICIA	20601	OFNA DIR SEG PUB VIA	POLICIA	QUINCENAL	GASTO CORRIENTE	RECURSOS FEDERALE	2533422	RECURSOS FEDERALES	0.00	0.00	99,313.68	0.00		0.00	14,003.28					24,624.42	39,432.16						177,373.54
910	POLICIA	20601	OFNA DIR SEG PUB VIA	POLICIA	QUINCENAL	GASTO CORRIENTE	RECURSOS FEDERALE	2533422	RECURSOS FEDERALES	0.00	0.00	99,313.68	0.00		0.00	14,003.28					24,624.42	39,432.16						177,373.54
910	POLICIA	20601	OFNA DIR SEG PUB VIA	POLICIA	QUINCENAL	GASTO CORRIENTE	RECURSOS FEDERALE	2533422	RECURSOS FEDERALES	0.00	0.00	99,313.68	0.00		0.00	14,003.28					24,624.42	39,432.16						177,373.54
910	POLICIA	20601	OFNA DIR SEG PUB VIA	POLICIA	QUINCENAL	GASTO CORRIENTE	RECURSOS FEDERALE	2533422	RECURSOS FEDERALES	0.00	0.00	99,313.68	0.00		0.00	14,003.28					24,624.42	39,432.16						177,373.54
910	POLICIA	20601	OFNA DIR SEG PUB VIA	POLICIA	QUINCENAL	GASTO CORRIENTE	RECURSOS FEDERALE	2533422	RECURSOS FEDERALES	0.00	0.00	99,313.68	0.00		0.00	14,003.28					24,624.42	39,432.16						177,373.54
910	POLICIA	20601	OFNA DIR SEG PUB VIA	POLICIA	QUINCENAL	GASTO CORRIENTE	RECURSOS FEDERALE	2533422	RECURSOS FEDERALES	0.00	0.00	99,313.68	0.00		0.00	14,003.28					24,624.42	39,432.16						177,373.54
910	POLICIA	20601	OFNA DIR SEG PUB VIA	POLICIA	QUINCENAL	GASTO CORRIENTE	RECURSOS FEDERALE	2533422	RECURSOS FEDERALES	0.00	0.00	99,313.68	0.00		0.00	14,003.28					24,624.42	39,432.16						177,373.54
910	POLICIA	20601	OFNA DIR SEG PUB VIA	POLICIA	QUINCENAL	GASTO CORRIENTE	RECURSOS FEDERALE	2533422	RECURSOS FEDERALES	0.00	0.00	99,313.68	0.00		0.00	14,003.28					24,624.42	39,432.16						177,373.54
910	POLICIA	20601	OFNA DIR SEG PUB VIA	POLICIA	QUINCENAL	GASTO CORRIENTE	RECURSOS FEDERALE	2533422	RECURSOS FEDERALES	0.00	0.00	99,313.68	0.00		0.00	14,003.28					24,624.42	39,432.16						177,373.54
910	POLICIA	20601	OFNA DIR SEG PUB VIA	POLICIA	QUINCENAL	GASTO CORRIENTE	RECURSOS FEDERALE	2533422	RECURSOS FEDERALES	0.00	0.00	99,313.68	0.00		0.00	14,003.28					24,624.42	39,432.16						177,373.54
910	POLICIA	20601	OFNA DIR SEG PUB VIA	POLICIA	QUINCENAL	GASTO CORRIENTE	RECURSOS FEDERALE	2533422	RECURSOS FEDERALES	0.00	0.00	99,313.68	0.00		0.00	14,003.28					24,624.42	39,432.16						177,373.54
910	POLICIA	20601	OFNA DIR SEG PUB VIA	POLICIA	QUINCENAL	GASTO CORRIENTE	RECURSOS FEDERALE	2533422	RECURSOS FEDERALES	0.00	0.00	99,313.68	0.00		0.00	14,003.28					24,624.42	39,432.16						177,373.54
910	POLICIA	20601	OFNA DIR SEG PUB VIA	POLICIA	QUINCENAL	GASTO CORRIENTE	RECURSOS FEDERALE	2533422	RECURSOS FEDERALES	0.00	0.00	99,313.68	0.00		0.00	14,003.28					24,624.42	39,432.16						177,373.54
910	POLICIA	20601	OFNA DIR SEG PUB VIA	POLICIA	QUINCENAL	GASTO CORRIENTE	RECURSOS FEDERALE	2533422	RECURSOS FEDERALES	0.00	0.00	99,313.68	0.00		0.00	14,003.28					24,624.42	39,432.16						177,373.54
910	POLICIA	20601	OFNA DIR SEG PUB VIA	POLICIA	QUINCENAL	GASTO CORRIENTE	RECURSOS FEDERALE	2533422	RECURSOS FEDERALES	0.00	0.00	99,313.68	0.00		0.00	14,003.28					24,624.42	39,432.16						177,373.54
910	POLICIA	20601	OFNA DIR SEG PUB VIA	POLICIA	QUINCENAL	GASTO CORRIENTE	RECURSOS FEDERALE	2533422	RECURSOS FEDERALES	0.00	0.00	99,313.68	0.00		0.00	9,335.52					24,624.42	39,432.16						172,705.78
910	POLICIA	20601	OFNA DIR SEG PUB VIA	POLICIA	QUINCENAL	GASTO CORRIENTE	RECURSOS FEDERALE	2533422	RECURSOS FEDERALES	0.00	0.00	99,313.68	0.00		0.00	14,003.28					24,624.42	39,432.16						177,373.54
910	POLICIA	20601	OFNA DIR SEG PUB VIA	POLICIA	QUINCENAL	GASTO CORRIENTE	RECURSOS FEDERALE	2533422	RECURSOS FEDERALES	0.00	0.00	99,313.68	0.00		0.00	14,003.28					24,624.42	39,432.16						177,373.54
910	POLICIA	20601	OFNA DIR SEG PUB VIA	POLICIA	QUINCENAL	GASTO CORRIENTE	RECURSOS FEDERALE	2533422	RECURSOS FEDERALES	0.00	0.00	99,313.68	0.00		0.00	14,003.28					24,624.42	39,432.16						177,373.54
910	POLICIA	20601	OFNA DIR SEG PUB VIA	POLICIA	QUINCENAL	GASTO CORRIENTE	RECURSOS FEDERALE	2533422	RECURSOS FEDERALES	0.00	0.00	99,313.68	0.00		0.00	14,003.28					24,624.42	39,432.16						177,373.54
910	POLICIA	20601	OFNA DIR SEG PUB VIA	POLICIA	QUINCENAL	GASTO CORRIENTE	RECURSOS FEDERALE	2533422	RECURSOS FEDERALES	0.00	0.00	99,313.68	0.00		0.00	14,003.28					24,517.01	39,432.16						177,266.13
910	POLICIA	20601	OFNA DIR SEG PUB VIA	POLICIA	QUINCENAL	GASTO CORRIENTE	RECURSOS FEDERALE	2533422	RECURSOS FEDERALES	0.00	0.00	99,313.68	0.00		0.00	14,003.28					24,624.42	39,432.16						177,373.54
910	POLICIA	20601	OFNA DIR SEG PUB VIA	POLICIA	QUINCENAL	GASTO CORRIENTE	RECURSOS FEDERALE	2533422	RECURSOS FEDERALES	0.00	0.00	99,313.68	0.00		0.00	14,003.28					24,624.42	39,432.16						177,373.54
910	POLICIA	20601	OFNA DIR SEG PUB VIA	POLICIA	QUINCENAL	GASTO CORRIENTE	RECURSOS FEDERALE	2533422	RECURSOS FEDERALES	0.00	0.00	99,313.68	0.00		0.00	14,003.28					24,624.42	39,432.16						177,373.54
910	POLICIA	20601	OFNA DIR SEG PUB VIA	POLICIA	QUINCENAL	GASTO CORRIENTE	RECURSOS FEDERALE	2533422	RECURSOS FEDERALES	0.00	0.00	99,313.68	0.00		0.00	14,003.28					24,624.42	39,432.16						177,373.54
910	POLICIA	20601	OFNA DIR SEG PUB VIA	POLICIA	QUINCENAL	GASTO CORRIENTE	RECURSOS FEDERALE	2533422	RECURSOS FEDERALES	0.00	0.00	99,313.68	0.00		0.00	14,003.28					24,624.42	39,432.16						177,373.54
910	POLICIA	20601	OFNA DIR SEG PUB VIA	POLICIA	QUINCENAL	GASTO CORRIENTE	RECURSOS FEDERALE	2533422	RECURSOS FEDERALES	0.00	0.00	99,313.68	0.00		0.00	14,003.28					24,624.42	39,432.16						177,373.54
910	POLICIA	20601	OFNA DIR SEG PUB VIA	POLICIA	QUINCENAL	GASTO CORRIENTE	RECURSOS FEDERALE	2533422	RECURSOS FEDERALES	0.00	0.00	99,313.68	0.00		0.00	14,003.28					24,624.42	39,432.16						177,373.54
910	POLICIA	20601	OFNA DIR SEG PUB VIA	POLICIA	QUINCENAL	GASTO CORRIENTE	RECURSOS FEDERALE	2533422	RECURSOS FEDERALES	0.00	0.00	99,313.68	0.00		0.00	14,003.28					24,624.42	39,432.16						177,373.54
910	POLICIA	20601	OFNA DIR SEG PUB VIA	POLICIA	QUINCENAL	GASTO CORRIENTE	RECURSOS FEDERALE	2533422	RECURSOS FEDERALES	0.00	0.00	99,313.68	0.00		0.00	14,003.28					24,624.42	39,432.16						177,373.54
910	POLICIA	20601	OFNA DIR SEG PUB VIA	POLICIA	QUINCENAL	GASTO CORRIENTE	RECURSOS FEDERALE	2533422	RECURSOS FEDERALES	0.00	0.00	99,313.68	0.00		0.00	14,003.28					24,624.42	39,432.16						177,373.54
910	POLICIA	20601	OFNA DIR SEG PUB VIA	POLICIA	QUINCENAL	GASTO CORRIENTE	RECURSOS FEDERALE	2533422	RECURSOS FEDERALES	0.00	0.00	99,313.68	0.00		0.00	14,003.28					24,624.42	39,432.16						177,373.54
910	POLICIA	20601	OFNA DIR SEG PUB VIA	POLICIA	QUINCENAL	GASTO CORRIENTE	RECURSOS FEDERALE	2533422	RECURSOS FEDERALES	0.00	0.00	99,313.68	0.00		0.00	4,667.76					24,624.42	39,432.16						168,038.02
910	POLICIA	20601	OFNA DIR SEG PUB VIA	POLICIA	QUINCENAL	GASTO CORRIENTE	RECURSOS FEDERALE	2533422	RECURSOS FEDERALES	0.00	0.00	99,313.68	0.00		0.00	9,335.52					24,624.42	39,432.16						172,705.78
910	POLICIA	20601	OFNA DIR SEG PUB VIA	POLICIA	QUINCENAL	GASTO CORRIENTE	RECURSOS FEDERALE	2533422	RECURSOS FEDERALES	0.00	0.00	99,313.68	0.00		0.00	14,003.28					24,624.42	39,432.16						177,373.54
910	POLICIA	20601	OFNA DIR SEG PUB VIA	POLICIA	QUINCENAL	GASTO CORRIENTE	RECURSOS FEDERALE	2533422	RECURSOS FEDERALES	0.00	0.00	99,313.68	0.00		0.00	14,003.28					24,624.42	39,432.16						177,373.54
910	POLICIA	20601	OFNA DIR SEG PUB VIA	POLICIA	QUINCENAL	GASTO CORRIENTE	RECURSOS FEDERALE	2533422	RECURSOS FEDERALES	0.00	0.00	99,313.68	0.00		0.00	14,003.28					24,624.42	39,432.16						177,373.54

910	POLICIA	20601	OFNA DIR SEG PUB VA	POLICIA	QUINCENAL	GASTO CORRIENTE	RECURSOS FEDERALES	2533422	RECURSOS FEDERALES	0.00	0.00	99,313.68	0.00	0.00	14,003.28				24,624.42	39,412.16					177,373.54
910	POLICIA	20601	OFNA DIR SEG PUB VA	POLICIA	QUINCENAL	GASTO CORRIENTE	RECURSOS FEDERALES	2533422	RECURSOS FEDERALES	0.00	0.00	99,313.68	0.00	0.00	9,315.52				24,624.42	39,412.16					172,705.78
910	POLICIA	20601	OFNA DIR SEG PUB VA	POLICIA	QUINCENAL	GASTO CORRIENTE	RECURSOS FEDERALES	2533422	RECURSOS FEDERALES	0.00	0.00	99,313.68	0.00	0.00	4,667.76				24,624.42	39,412.16					168,038.02
910	POLICIA	20601	OFNA DIR SEG PUB VA	POLICIA	QUINCENAL	GASTO CORRIENTE	RECURSOS FEDERALES	2533422	RECURSOS FEDERALES	0.00	0.00	99,313.68	0.00	0.00	14,003.28				24,624.42	39,412.16					177,373.54
910	POLICIA	20601	OFNA DIR SEG PUB VA	POLICIA	QUINCENAL	GASTO CORRIENTE	RECURSOS FEDERALES	2533422	RECURSOS FEDERALES	0.00	0.00	99,313.68	0.00	0.00	14,003.28				24,624.42	39,412.16					177,373.54
910	POLICIA	20601	OFNA DIR SEG PUB VA	POLICIA	QUINCENAL	GASTO CORRIENTE	RECURSOS FEDERALES	2533422	RECURSOS FEDERALES	0.00	0.00	99,313.68	0.00	0.00	14,003.28				24,624.42	39,412.16					177,373.54
910	POLICIA	20601	OFNA DIR SEG PUB VA	POLICIA	QUINCENAL	GASTO CORRIENTE	RECURSOS FEDERALES	2533422	RECURSOS FEDERALES	0.00	0.00	99,313.68	0.00	0.00	14,003.28				24,624.42	39,412.16					177,373.54
910	POLICIA	20601	OFNA DIR SEG PUB VA	POLICIA	QUINCENAL	GASTO CORRIENTE	RECURSOS FEDERALES	2533422	RECURSOS FEDERALES	0.00	0.00	99,313.68	0.00	0.00	14,003.28				24,624.42	39,412.16					177,373.54
910	POLICIA	20601	OFNA DIR SEG PUB VA	POLICIA	QUINCENAL	GASTO CORRIENTE	RECURSOS FEDERALES	2533422	RECURSOS FEDERALES	0.00	0.00	99,313.68	0.00	0.00	14,003.28				24,624.42	39,412.16					177,373.54
910	POLICIA	20601	OFNA DIR SEG PUB VA	POLICIA	QUINCENAL	GASTO CORRIENTE	RECURSOS FEDERALES	2533422	RECURSOS FEDERALES	0.00	0.00	99,313.68	0.00	0.00	14,003.28				24,624.42	39,412.16					177,373.54
910	POLICIA	20601	OFNA DIR SEG PUB VA	POLICIA	QUINCENAL	GASTO CORRIENTE	RECURSOS FEDERALES	2533422	RECURSOS FEDERALES	0.00	0.00	99,313.68	0.00	0.00	14,003.28				24,624.42	39,412.16					177,373.54
910	POLICIA	20601	OFNA DIR SEG PUB VA	POLICIA	QUINCENAL	GASTO CORRIENTE	RECURSOS FEDERALES	2533422	RECURSOS FEDERALES	0.00	0.00	99,313.68	0.00	0.00	14,003.28				24,624.42	39,412.16					177,373.54
910	POLICIA	20601	OFNA DIR SEG PUB VA	POLICIA	QUINCENAL	GASTO CORRIENTE	RECURSOS FEDERALES	2533422	RECURSOS FEDERALES	0.00	0.00	99,313.68	0.00	0.00	14,003.28				24,624.42	39,412.16					177,373.54
910	POLICIA	20601	OFNA DIR SEG PUB VA	POLICIA	QUINCENAL	GASTO CORRIENTE	RECURSOS FEDERALES	2533422	RECURSOS FEDERALES	0.00	0.00	99,313.68	0.00	0.00	14,003.28				24,624.42	39,412.16					177,373.54
910	POLICIA	20601	OFNA DIR SEG PUB VA	POLICIA	QUINCENAL	GASTO CORRIENTE	RECURSOS FEDERALES	2533422	RECURSOS FEDERALES	0.00	0.00	99,313.68	0.00	0.00	14,003.28				24,624.42	39,412.16					177,373.54
910	POLICIA	20601	OFNA DIR SEG PUB VA	POLICIA	QUINCENAL	GASTO CORRIENTE	RECURSOS FEDERALES	2533422	RECURSOS FEDERALES	0.00	0.00	99,313.68	0.00	0.00	14,003.28				24,624.42	39,412.16					177,373.54
910	POLICIA	20601	OFNA DIR SEG PUB VA	POLICIA	QUINCENAL	GASTO CORRIENTE	RECURSOS FEDERALES	2533422	RECURSOS FEDERALES	0.00	0.00	99,313.68	0.00	0.00	11,669.40				24,624.42	39,412.16					175,039.66
910	POLICIA	20601	OFNA DIR SEG PUB VA	POLICIA	QUINCENAL	GASTO CORRIENTE	RECURSOS FEDERALES	2533422	RECURSOS FEDERALES	0.00	0.00	99,313.68	0.00	0.00	9,315.52				24,624.42	39,412.16					172,705.78
910	POLICIA	20601	OFNA DIR SEG PUB VA	POLICIA	QUINCENAL	GASTO CORRIENTE	RECURSOS FEDERALES	2533422	RECURSOS FEDERALES	0.00	0.00	99,313.68	0.00	0.00	9,315.52				24,624.42	39,412.16					172,705.78
910	POLICIA	20601	OFNA DIR SEG PUB VA	POLICIA	QUINCENAL	GASTO CORRIENTE	RECURSOS FEDERALES	2533422	RECURSOS FEDERALES	0.00	0.00	99,313.68	0.00	0.00	9,315.52				24,624.42	39,412.16					172,705.78
910	POLICIA	20601	OFNA DIR SEG PUB VA	POLICIA	QUINCENAL	GASTO CORRIENTE	RECURSOS FEDERALES	2533422	RECURSOS FEDERALES	0.00	0.00	99,313.68	0.00	0.00	9,315.52				24,624.42	39,412.16					172,705.78
910	POLICIA	20601	OFNA DIR SEG PUB VA	POLICIA	QUINCENAL	GASTO CORRIENTE	RECURSOS FEDERALES	2533422	RECURSOS FEDERALES	0.00	0.00	99,313.68	0.00	0.00	9,315.52				24,624.42	39,412.16					172,705.78
910	POLICIA	20601	OFNA DIR SEG PUB VA	POLICIA	QUINCENAL	GASTO CORRIENTE	RECURSOS FEDERALES	2533422	RECURSOS FEDERALES	0.00	0.00	99,313.68	0.00	0.00	9,315.52				24,624.42	39,412.16					172,705.78
910	POLICIA	20601	OFNA DIR SEG PUB VA	POLICIA	QUINCENAL	GASTO CORRIENTE	RECURSOS FEDERALES	2533422	RECURSOS FEDERALES	0.00	0.00	99,313.68	0.00	0.00	9,315.52				24,624.42	39,412.16					172,705.78
910	POLICIA	20601	OFNA DIR SEG PUB VA	POLICIA	QUINCENAL	GASTO CORRIENTE	RECURSOS FEDERALES	2533422	RECURSOS FEDERALES	0.00	0.00	99,313.68	0.00	0.00	9,315.52				24,624.42	39,412.16					172,705.78
910	POLICIA	20601	OFNA DIR SEG PUB VA	POLICIA	QUINCENAL	GASTO CORRIENTE	RECURSOS FEDERALES	2533422	RECURSOS FEDERALES	0.00	0.00	99,313.68	0.00	0.00	9,315.52				24,624.42	39,412.16					172,705.78
910	POLICIA	20601	OFNA DIR SEG PUB VA	POLICIA	QUINCENAL	GASTO CORRIENTE	RECURSOS FEDERALES	2533422	RECURSOS FEDERALES	0.00	0.00	99,313.68	0.00	0.00	9,315.52				24,624.42	39,412.16					172,705.78
910	POLICIA	20601	OFNA DIR SEG PUB VA	POLICIA	QUINCENAL	GASTO CORRIENTE	RECURSOS FEDERALES	2533422	RECURSOS FEDERALES	0.00	0.00	99,313.68	0.00	0.00	9,315.52				24,624.42	39,412.16					172,705.78
910	POLICIA	20601	OFNA DIR SEG PUB VA	POLICIA	QUINCENAL	GASTO CORRIENTE	RECURSOS FEDERALES	2533422	RECURSOS FEDERALES	0.00	0.00	99,313.68	0.00	0.00	9,315.52				24,624.42	39,412.16					172,705.78
910	POLICIA	20601	OFNA DIR SEG PUB VA	POLICIA	QUINCENAL	GASTO CORRIENTE	RECURSOS FEDERALES	2533422	RECURSOS FEDERALES	0.00	0.00	99,313.68	0.00	0.00	9,315.52				24,624.42	39,412.16					172,705.78
910	POLICIA	20601	OFNA DIR SEG PUB VA	POLICIA	QUINCENAL	GASTO CORRIENTE	RECURSOS FEDERALES	2533422	RECURSOS FEDERALES	0.00	0.00	99,313.68	0.00	0.00	9,315.52				24,624.42	39,412.16					172,705.78
910	POLICIA	20601	OFNA DIR SEG PUB VA	POLICIA	QUINCENAL	GASTO CORRIENTE	RECURSOS FEDERALES	2533422	RECURSOS FEDERALES	0.00	0.00	99,313.68	0.00	0.00	9,315.52				24,624.42	39,412.16					172,705.78
910	POLICIA	20601	OFNA DIR SEG PUB VA	POLICIA	QUINCENAL	GASTO CORRIENTE	RECURSOS FEDERALES	2533422	RECURSOS FEDERALES	0.00	0.00	99,313.68	0.00	0.00	9,315.52				24,624.42	39,412.16					172,705.78
910	POLICIA	20601	OFNA DIR SEG PUB VA	POLICIA	QUINCENAL	GASTO CORRIENTE	RECURSOS FEDERALES	2533422	RECURSOS FEDERALES	0.00	0.00	99,313.68	0.00	0.00	9,315.52				24,624.42	39,412.16					172,705.78
910	POLICIA	20601	OFNA DIR SEG PUB VA	POLICIA	QUINCENAL	GASTO CORRIENTE	RECURSOS FEDERALES	2533422	RECURSOS FEDERALES	0.00	0.00	99,313.68	0.00	0.00	9,315.52				24,624.42	39,412.16					172,705.78
910	POLICIA	20601	OFNA DIR SEG PUB VA	POLICIA	QUINCENAL	GASTO CORRIENTE	RECURSOS FEDERALES	2533422	RECURSOS FEDERALES	0.00	0.00	99,313.68	0.00	0.00	9,315.52				24,624.42	39,412.16					172,705.78
910	POLICIA	20601	OFNA DIR SEG PUB VA	POLICIA	QUINCENAL	GASTO CORRIENTE	RECURSOS FEDERALES	2533422	RECURSOS FEDERALES	0.00	0.00	99,313.68	0.00	0.00	9,315.52				24,624.42	39,412.16					172,705.78
910	POLICIA	20601	OFNA DIR SEG PUB VA	POLICIA	QUINCENAL	GASTO CORRIENTE	RECURSOS FEDERALES	2533422	RECURSOS FEDERALES	0.00	0.00	99,313.68	0.00	0.00	9,315.52				24,624.42	39,412.16					172,705.78
910	POLICIA	20601	OFNA DIR SEG PUB VA	POLICIA	QUINCENAL	GASTO CORRIENTE	RECURSOS FEDERALES	2533422	RECURSOS FEDERALES	0.00	0.00	99,313.68	0.00	0.00	9,315.52				24,624.42	39,412.16					172,705.78
910	POLICIA	20601	OFNA DIR SEG PUB VA	POLICIA	QUINCENAL	GASTO CORRIENTE	RECURSOS FEDERALES	2533422	RECURSOS FEDERALES	0.00	0.00	99,313.68	0.00	0.00	9,315.52				24,624.42	39,412.16					172,705.78
910	POLICIA	20601	OFNA DIR SEG PUB VA	POLICIA	QUINCENAL	GASTO CORRIENTE	RECURSOS FEDERALES	2533422	RECURSOS FEDERALES	0.00	0.00	99,313.68	0.00	0.00	9,315.52				24,624.42	39,412.16					172,705.78
910	POLICIA	20601	OFNA DIR SEG PUB VA	POLICIA	QUINCENAL	GASTO CORRIENTE	RECURSOS FEDERALES	2533422	RECURSOS FEDERALES	0.00	0.00	99,313.68	0.00	0.00	9,315.52				24,624.42	39,412.16					172,705.78
910	POLICIA	20601	OFNA DIR SEG PUB VA	POLICIA	QUINCENAL	GASTO CORRIENTE	RECURSOS FEDERALES	2533422	RECURSOS FEDERALES	0.00	0.00	99,313.68	0.00	0.00	9,315.52				24,624.42	39,412.16					172,705.78
910	POLICIA	20601	OFNA DIR SEG PUB VA	POLICIA	QUINCENAL	GASTO CORRIENTE	RECURSOS FEDERALES	2533422	RECURSOS FEDERALES	0.00	0.00	99,313.68	0.00	0.00	9,315.52				24,624.42	39,412.16					172,705.78
910	POLICIA	20601	OFNA DIR SEG PUB VA	POLICIA	QUINCENAL	GASTO CORRIENTE	RECURSOS FEDERALES	2533422	RECURSOS FEDERALES	0.00	0.00	99,313.68	0.00	0.00	9,315.52				24,624.42	39,412.16					172,705.78
910	POLICIA	20601	OFNA DIR SEG PUB VA	POLICIA	QUINCENAL	GASTO CORRIENTE	RECURSOS FEDERALES	2533422	RECURSOS FEDERALES	0.00	0.00	99,313.68	0.00	0.00	9,315.52				24,624.42	39,412.16					172,705.78
910	POLICIA	20601	OFNA DIR SEG PUB VA	POLICIA	QUINCENAL	GASTO CORRIENTE	RECURSOS FEDERALES	2533422	RECURSOS FEDERALES	0.00	0.00	99,313.68	0.00	0.00	9,315.52				24,624.42	39,412.16					172,705.78
910	POLICIA	20601	OFNA DIR SEG PUB VA	POLICIA	QUINCENAL	GASTO CORRIENTE	RECURSOS FEDERALES	2533422	RECURSOS FEDERALES	0.00	0.00	99,313.68	0.00	0.00	9,315.52				24,624.42	39,412.16					172,705.78
910	POLICIA	20601	OFNA DIR SEG PUB VA	POLICIA	QUINCENAL	GASTO CORRIENTE	RECURSOS FEDERALES	2533422	RECURSOS FEDERALES	0.00	0.00	99,313.68	0.00	0.00	9,315.52				24,624.42	39,412.16					172,705.78
910	POLICIA	20601	OFNA DIR SEG PUB VA	POLICIA	QUINCENAL	GASTO CORRIENTE	RECURSOS FEDERALES	2533422	RECURSOS FEDERALES	0.00	0.00	99,313.68	0.00	0.00	9,315.52				24,624.42	39,412.16					172,705.78
910	POLICIA	20601	OFNA DIR SEG PUB VA	POLICIA	QUINCENAL	GASTO CORRIENTE	RECURSOS FEDERALES	2533422	RECURSOS FEDERALES	0.00	0.00	99,313.68	0.00	0.00	9,315.52				24,624.42	39,412.16					172,705.78
910	POLICIA	20601	OFNA DIR SEG PUB VA	POLICIA	QUINCENAL	GASTO CORRIENTE	RECURSOS FEDERALES	2533422	RECURSOS FEDERALES	0.00	0.00	99,313.68	0.00	0.00	9,315.52				24,624.42	39,412.16					172,705.78
910	POLICIA	20601	OFNA DIR SEG PUB VA	POLICIA	QUINCENAL	GASTO CORRIENTE	RECURSOS FEDERALES	2533422	RECURSOS FEDERALES	0.00	0.00	99,313.68	0.00	0.00	9,315.52				24,624.42	39,412.16					172,705.78
910	POLICIA	20601	OFNA DIR SEG PUB VA	POLICIA	QUINCENAL	GASTO CORRIENTE	RECURSOS FEDERALES	2533422	RECURSOS FEDERALES	0.00	0.00	99,313.68	0.00	0.00	9,315.52				24,624.42	39,412.16					172,705.78
910	POLICIA	20601	OFNA DIR SEG PUB VA	POLICIA	QUINCENAL	GASTO CORRIENTE	RECURSOS FEDERALES	2533422	RECURSOS FEDERALES	0.00	0.00	99,313.68	0.00	0.00	9,315.52				24,624.42	39,412.16					172,705.78
910	POLICIA	20601	OFNA DIR SEG PUB VA	POLICIA	QUINCENAL	GASTO CORRIENTE	RECURSOS FEDERALES	2533422	RECURSOS FEDERALES	0.00	0.00	99,313.68	0.00	0.00	9,315.52				24,624.42	39,412.16					172,705.78
910	POLICIA	20601	OFNA DIR SEG PUB VA	POLICIA	QUINCENAL	GASTO CORRIENTE	RECURSOS FEDERALES	2533422	RECURSOS FEDERALES	0.00	0.00	99,313.68	0.00	0.00	9,315.52				24,624.42	39,412.16					172,705.78
910	POLICIA	20601	OFNA DIR SEG PUB VA	POLICIA	QUINCENAL	GASTO CORRIENTE	RECURSOS FEDERALES	2533422	RECURSOS FEDERALES	0.00	0.00	99,313.68	0.00	0.00	9,315.52				24,624.42	39,412.16					172,705.78
910	POLICIA	20601	OFNA DIR SEG PUB VA	POLICIA	QUINCENAL	GASTO CORRIENTE	RECURSOS FEDERALES	2533422	RECURSOS FEDERALES	0.00	0.00	99,313.68	0.00	0.00	9,315.52				24,624.42	39,412.16					172,705.78
910	POLICIA	20601	OFNA DIR SEG PUB VA	POLICIA	QUINCENAL	GASTO CORRIENTE	RECURSOS FEDERALES	2533422	RECURSOS FEDERALES	0.00	0.00	99,313.68	0.00	0.00	9,315.52				24,624.42	39,412.16					172,705.78
910	POLICIA	20601	OFNA DIR SEG PUB VA	POLICIA	QUINCENAL	GASTO CORRIENTE	RECURSOS FEDERALES	2533422	RECURSOS FEDERALES	0.00	0.00	99,313.68	0.00	0.00	9,315.52				24,624.42	39,412.16					172,705.78
910	POLICIA	20601	OFNA DIR SEG PUB VA	POLICIA	QUINCENAL	GASTO CORRIENTE	RECURSOS FEDERALES	2533422	RECURSOS FEDERALES	0.00	0.00	99,313.68	0.00	0.00	9,315.52				24,624.42	39,412.16					172,705.78
910	POLICIA	20601	OFNA DIR SEG PUB VA	POLICIA	QUINCENAL	GASTO CORRIENTE	RECURSOS FEDERALES	2533422	RECURSOS FEDERALES	0.00	0.00	99,313.68	0.00	0.00	9,315.52				24,624.42	39,412.16					172,705.78
910	POLICIA	20601	OFNA DIR SEG PUB VA	POLICIA	QUINCENAL	GASTO CORRIENTE	RECURSOS FEDERALES	2533422	RECURSOS FEDERALES	0.00	0.00	99,313.68	0.00	0.00	9,315.52				24,624.42	39,412.16					172,705.78
910	POLICIA	20601	OFNA DIR SEG PUB VA	POLICIA	QUINCENAL	GASTO CORRIENTE	RECURSOS FEDERALES	2533422	RECURSOS FEDERALES	0.00	0.00	99,313.68	0.00	0.00	9,315.52				24,624.42	39,412.16					172,705.78
910	POLICIA	20601	OFNA DIR SEG PUB VA	POLICIA	QUINCENAL	GASTO CORRIENTE	RECURSOS FEDERALES	2533422	RECURSOS FEDERALES	0.00	0.00	99,313.68	0.00	0.00	9,315.52				24,624.42	39,412.16					172,705.78
910	POLICIA	20601	OFNA DIR SEG PUB VA	POLICIA	QUINCENAL	GASTO CORRIENTE	RECURSOS FEDERALES	2533422	RECURSOS FEDERALES	0.00	0.00	99,313.68	0.00	0.00	9,315.52				24,624.42	39,412.16					172,705.78
910	POLICIA	20601	OFNA DIR SEG PUB VA	POLICIA	QUINCENAL	GASTO CORRIENTE	RECURSOS FEDERALES	2533422	RECURSOS FEDERALES	0.00	0.00	99,313.68	0.00	0.00	9,315.52				24,624.42	39,412.16					172,705.78
910	POLICIA	20601	OFNA DIR SEG PUB VA	POLICIA	QUINCENAL	GASTO CORRIENTE	RECURSOS FEDERALES	2533422	RECURSOS FEDERALES	0.00	0.00	99,313.68	0.00	0.00	9,315.52				24,624.42	39,412.16					172,705.78

910	POLICIA	20601	OFNA DIR SEG PUB VA	POLICIA	QUINCENAL	GASTO CORRIENTE	RECURSOS FEDERALES	2533422	RECURSOS FEDERALES		0.00	0.00	99,313.68	0.00		0.00	9,335.52					24,624.42	39,432.16						172,705.78
910	POLICIA	20601	OFNA DIR SEG PUB VA	POLICIA	QUINCENAL	GASTO CORRIENTE	RECURSOS FEDERALES	2533422	RECURSOS FEDERALES		0.00	0.00	99,313.68	0.00		0.00	9,335.52					24,624.42	39,432.16						172,705.78
910	POLICIA	20601	OFNA DIR SEG PUB VA	POLICIA	QUINCENAL	GASTO CORRIENTE	RECURSOS FEDERALES	2533422	RECURSOS FEDERALES		0.00	0.00	99,313.68	0.00		0.00	9,335.52					24,624.42	39,432.16						172,705.78
910	POLICIA	20601	OFNA DIR SEG PUB VA	POLICIA	QUINCENAL	GASTO CORRIENTE	RECURSOS FEDERALES	2533422	RECURSOS FEDERALES		0.00	0.00	99,313.68	0.00		0.00	9,335.52					24,624.42	39,432.16						172,705.78
910	POLICIA	20601	OFNA DIR SEG PUB VA	POLICIA	QUINCENAL	GASTO CORRIENTE	RECURSOS FEDERALES	2533422	RECURSOS FEDERALES		0.00	0.00	99,313.68	0.00		0.00	9,335.52					24,624.42	39,432.16						172,705.78
910	POLICIA	20601	OFNA DIR SEG PUB VA	POLICIA	QUINCENAL	GASTO CORRIENTE	RECURSOS FEDERALES	2533422	RECURSOS FEDERALES		0.00	0.00	99,313.68	0.00		0.00	9,335.52					24,624.42	39,432.16						172,705.78
910	POLICIA	20601	OFNA DIR SEG PUB VA	POLICIA	QUINCENAL	GASTO CORRIENTE	RECURSOS FEDERALES	2533422	RECURSOS FEDERALES		0.00	0.00	99,313.68	0.00		0.00	9,335.52					24,624.42	39,432.16						172,705.78
910	POLICIA	20601	OFNA DIR SEG PUB VA	POLICIA	QUINCENAL	GASTO CORRIENTE	RECURSOS FEDERALES	2533422	RECURSOS FEDERALES		0.00	0.00	99,313.68	0.00		0.00	9,335.52					24,624.42	39,432.16						172,705.78
910	POLICIA	20601	OFNA DIR SEG PUB VA	POLICIA	QUINCENAL	GASTO CORRIENTE	RECURSOS FEDERALES	2533422	RECURSOS FEDERALES		0.00	0.00	99,313.68	0.00		0.00	9,335.52					24,624.42	39,432.16						172,705.78
910	POLICIA	20601	OFNA DIR SEG PUB VA	POLICIA	QUINCENAL	GASTO CORRIENTE	RECURSOS FEDERALES	2533422	RECURSOS FEDERALES		0.00	0.00	99,313.68	0.00		0.00	9,335.52					24,624.42	39,432.16						172,705.78
910	POLICIA	20601	OFNA DIR SEG PUB VA	POLICIA	QUINCENAL	GASTO CORRIENTE	RECURSOS FEDERALES	2533422	RECURSOS FEDERALES		0.00	0.00	99,313.68	0.00		0.00	9,335.52					24,624.42	39,432.16						172,705.78
910	POLICIA	20601	OFNA DIR SEG PUB VA	POLICIA	QUINCENAL	GASTO CORRIENTE	RECURSOS FEDERALES	2533422	RECURSOS FEDERALES		0.00	0.00	99,313.68	0.00		0.00	9,335.52					24,624.42	39,432.16						172,705.78
910	POLICIA	20601	OFNA DIR SEG PUB VA	POLICIA	QUINCENAL	GASTO CORRIENTE	RECURSOS FEDERALES	2533422	RECURSOS FEDERALES		0.00	0.00	99,313.68	0.00		0.00	9,335.52					24,624.42	39,432.16						172,705.78
910	POLICIA	20601	OFNA DIR SEG PUB VA	POLICIA	QUINCENAL	GASTO CORRIENTE	RECURSOS FEDERALES	2533422	RECURSOS FEDERALES		0.00	0.00	99,313.68	0.00		0.00	9,335.52					24,624.42	39,432.16						172,705.78
910	POLICIA	20601	OFNA DIR SEG PUB VA	POLICIA	QUINCENAL	GASTO CORRIENTE	RECURSOS FEDERALES	2533422	RECURSOS FEDERALES		0.00	0.00	99,313.68	0.00		0.00	9,335.52					24,624.42	39,432.16						172,705.78
910	POLICIA	20601	OFNA DIR SEG PUB VA	POLICIA	QUINCENAL	GASTO CORRIENTE	RECURSOS FEDERALES	2533422	RECURSOS FEDERALES		0.00	0.00	99,313.68	0.00		0.00	9,335.52					24,624.42	39,432.16						172,705.78
910	POLICIA	20601	OFNA DIR SEG PUB VA	POLICIA	QUINCENAL	GASTO CORRIENTE	RECURSOS FEDERALES	2533422	RECURSOS FEDERALES		0.00	0.00	99,313.68	0.00		0.00	9,335.52					24,624.42	39,432.16						172,705.78
910	POLICIA	20601	OFNA DIR SEG PUB VA	POLICIA	QUINCENAL	GASTO CORRIENTE	RECURSOS FEDERALES	2533422	RECURSOS FEDERALES		0.00	0.00	99,313.68	0.00		0.00	9,335.52					24,624.42	39,432.16						172,705.78
910	POLICIA	20601	OFNA DIR SEG PUB VA	POLICIA	QUINCENAL	GASTO CORRIENTE	RECURSOS FEDERALES	2533422	RECURSOS FEDERALES		0.00	0.00	99,313.68	0.00		0.00	4,667.76					24,624.42	39,432.16						168,038.02
910	POLICIA	20601	OFNA DIR SEG PUB VA	POLICIA	QUINCENAL	GASTO CORRIENTE	RECURSOS FEDERALES	2533422	RECURSOS FEDERALES		0.00	0.00	99,313.68	0.00		0.00	9,335.52					24,624.42	39,432.16						172,705.78
910	POLICIA	20601	OFNA DIR SEG PUB VA	POLICIA	QUINCENAL	GASTO CORRIENTE	RECURSOS FEDERALES	2533422	RECURSOS FEDERALES		0.00	0.00	99,313.68	0.00		0.00	9,335.52					24,624.42	39,432.16						172,705.78
910	POLICIA	20601	OFNA DIR SEG PUB VA	POLICIA	QUINCENAL	GASTO CORRIENTE	RECURSOS FEDERALES	2533422	RECURSOS FEDERALES		0.00	0.00	99,313.68	0.00		0.00	9,335.52					24,624.42	39,432.16						172,705.78
910	POLICIA	20601	OFNA DIR SEG PUB VA	POLICIA	QUINCENAL	GASTO CORRIENTE	RECURSOS FEDERALES	2533422	RECURSOS FEDERALES		0.00	0.00	99,313.68	0.00		0.00	9,335.52					24,624.42	39,432.16						172,705.78
910	POLICIA	20601	OFNA DIR SEG PUB VA	POLICIA	QUINCENAL	GASTO CORRIENTE	RECURSOS FEDERALES	2533422	RECURSOS FEDERALES		0.00	0.00	99,313.68	0.00		0.00	9,335.52					24,624.42	39,432.16						172,705.78
910	POLICIA	20601	OFNA DIR SEG PUB VA	POLICIA	QUINCENAL	GASTO CORRIENTE	RECURSOS FEDERALES	2533422	RECURSOS FEDERALES		0.00	0.00	99,313.68	0.00		0.00	9,335.52					24,624.42	39,432.16						172,705.78
910	POLICIA	20601	OFNA DIR SEG PUB VA	POLICIA	QUINCENAL	GASTO CORRIENTE	RECURSOS FEDERALES	2533422	RECURSOS FEDERALES		0.00	0.00	99,313.68	0.00		0.00	9,335.52					24,624.42	39,432.16						172,705.78
910	POLICIA	20601	OFNA DIR SEG PUB VA	POLICIA	QUINCENAL	GASTO CORRIENTE	RECURSOS FEDERALES	2533422	RECURSOS FEDERALES		0.00	0.00	99,313.68	0.00		0.00	9,335.52					24,624.42	39,432.16						172,705.78
910	POLICIA	20601	OFNA DIR SEG PUB VA	POLICIA	QUINCENAL	GASTO CORRIENTE	RECURSOS FEDERALES	2533422	RECURSOS FEDERALES		0.00	0.00	99,313.68	0.00		0.00	9,335.52					24,624.42	39,432.16						172,705.78
910	POLICIA	20601	OFNA DIR SEG PUB VA	POLICIA	QUINCENAL	GASTO CORRIENTE	RECURSOS FEDERALES	2533422	RECURSOS FEDERALES		0.00	0.00	99,313.68	0.00		0.00	9,335.52					24,624.42	39,432.16						172,705.78
910	POLICIA	20601	OFNA DIR SEG PUB VA	POLICIA	QUINCENAL	GASTO CORRIENTE	RECURSOS FEDERALES	2533422	RECURSOS FEDERALES		0.00	0.00	99,313.68	0.00		0.00	9,335.52					21,875.17	39,432.16						169,956.53
910	POLICIA	20601	OFNA DIR SEG PUB VA	POLICIA	QUINCENAL	GASTO CORRIENTE	RECURSOS FEDERALES	2533422	RECURSOS FEDERALES		0.00	0.00	99,313.68	0.00		0.00	9,335.52					24,624.42	39,432.16						172,705.78
910	POLICIA	20601	OFNA DIR SEG PUB VA	POLICIA	QUINCENAL	GASTO CORRIENTE	RECURSOS FEDERALES	2533422	RECURSOS FEDERALES		0.00	0.00	99,313.68	0.00		0.00	9,335.52					24,624.42	39,432.16						172,705.78
910	POLICIA	20601	OFNA DIR SEG PUB VA	POLICIA	QUINCENAL	GASTO CORRIENTE	RECURSOS FEDERALES	2533422	RECURSOS FEDERALES		0.00	0.00	99,313.68	0.00		0.00	9,335.52					24,624.42	39,432.16						172,705.78
910	POLICIA	20601	OFNA DIR SEG PUB VA	POLICIA	QUINCENAL	GASTO CORRIENTE	RECURSOS FEDERALES	2533422	RECURSOS FEDERALES		0.00	0.00	99,313.68	0.00		0.00	9,335.52					24,624.42	39,432.16						172,705.78
910	POLICIA	20601	OFNA DIR SEG PUB VA	POLICIA	QUINCENAL	GASTO CORRIENTE	RECURSOS FEDERALES	2533422	RECURSOS FEDERALES		0.00	0.00	99,313.68	0.00		0.00	9,335.52					24,624.42	39,432.16						172,705.78
910	POLICIA	20601	OFNA DIR SEG PUB VA	POLICIA	QUINCENAL	GASTO CORRIENTE	RECURSOS FEDERALES	2533422	RECURSOS FEDERALES		0.00	0.00	99,313.68	0.00		0.00	9,335.52					24,624.42	39,432.16						172,705.78
910	POLICIA	20601	OFNA DIR SEG PUB VA	POLICIA	QUINCENAL	GASTO CORRIENTE	RECURSOS FEDERALES	2533422	RECURSOS FEDERALES		0.00	0.00	99,313.68	0.00		0.00	9,335.52					24,624.42	39,432.16						172,705.78
910	POLICIA	20601	OFNA DIR SEG PUB VA	POLICIA	QUINCENAL	GASTO CORRIENTE	RECURSOS FEDERALES	2533422	RECURSOS FEDERALES		0.00	0.00	99,313.68	0.00		0.00	9,335.52					24,624.42	39,432.16						172,705.78
910	POLICIA	20601	OFNA DIR SEG PUB VA	POLICIA	QUINCENAL	GASTO CORRIENTE	RECURSOS FEDERALES	2533422	RECURSOS FEDERALES		0.00	0.00	99,313.68	0.00		0.00	9,335.52					24,624.42	39,432.16						172,705.78
910	POLICIA	20601	OFNA DIR SEG PUB VA	POLICIA	QUINCENAL	GASTO CORRIENTE	RECURSOS FEDERALES	2533422	RECURSOS FEDERALES		0.00	0.00	99,313.68	0.00		0.00	9,335.52					24,624.42	39,432.16						172,705.78
910	POLICIA	20601	OFNA DIR SEG PUB VA	POLICIA	QUINCENAL	GASTO CORRIENTE	RECURSOS FEDERALES	2533422	RECURSOS FEDERALES		0.00	0.00	99,313.68	0.00		0.00	9,335.52					24,624.42	39,432.16						172,705.78
910	POLICIA	20601	OFNA DIR SEG PUB VA	POLICIA	QUINCENAL	GASTO CORRIENTE	RECURSOS FEDERALES	2533422	RECURSOS FEDERALES		0.00	0.00	99,313.68	0.00		0.00	9,335.52					24,624.42	39,432.16						172,705.78
910	POLICIA	20601	OFNA DIR SEG PUB VA	POLICIA	QUINCENAL	GASTO CORRIENTE	RECURSOS FEDERALES	2533422	RECURSOS FEDERALES		0.00	0.00	99,313.68	0.00		0.00	9,335.52					24,624.42	39,432.16						172,705.78
910	POLICIA	20601	OFNA DIR SEG PUB VA	POLICIA	QUINCENAL	GASTO CORRIENTE	RECURSOS FEDERALES	2533422	RECURSOS FEDERALES		0.00	0.00	99,313.68	0.00		0.00	9,335.52					24,624.42	39,432.16						172,705.78
910	POLICIA	20601	OFNA DIR SEG PUB VA	POLICIA	QUINCENAL	GASTO CORRIENTE	RECURSOS FEDERALES	2533422	RECURSOS FEDERALES		0.00	0.00	99,313.68	0.00		0.00	9,335.52					24,624.42	39,432.16						172,705.78
910	POLICIA	20601	OFNA DIR SEG PUB VA	POLICIA	QUINCENAL	GASTO CORRIENTE	RECURSOS FEDERALES	2533422	RECURSOS FEDERALES		0.00	0.00	99,313.68	0.00		0.00	9,335.52					24,624.42	39,432.16						172,705.78
910	POLICIA	20601	OFNA DIR SEG PUB VA	POLICIA	QUINCENAL	GASTO CORRIENTE	RECURSOS FEDERALES	2533422	RECURSOS FEDERALES		0.00	0.00	99,313.68	0.00		0.00	9,335.52					24,624.42	39,432.16						172,705.78
910	POLICIA	20601	OFNA DIR SEG PUB VA	POLICIA	QUINCENAL	GASTO CORRIENTE	RECURSOS FEDERALES	2533422	RECURSOS FEDERALES		0.00	0.00	99,313.68	0.00		0.00	9,335.52					24,624.42	39,432.16						172,705.78
910	POLICIA	20601	OFNA DIR SEG PUB VA	POLICIA	QUINCENAL	GASTO CORRIENTE	RECURSOS FEDERALES	2533422	RECURSOS FEDERALES		0.00	0.00	99,313.68	0.00		0.00	9,335.52					24,624.42	39,432.16						172,705.78
910	POLICIA	20601	OFNA DIR SEG PUB VA	POLICIA	QUINCENAL	GASTO CORRIENTE	RECURSOS FEDERALES	2533422	RECURSOS FEDERALES		0.00	0.00	99,313.68	0.00		0.00	7,001.64					24,624.42	39,432.16						170,371.90
910	POLICIA	20601	OFNA DIR SEG PUB VA	POLICIA	QUINCENAL	GASTO CORRIENTE	RECURSOS FEDERALES	2533422	RECURSOS FEDERALES		0.00	0.00	99,313.68	0.00		0.00	4,667.76					24,624.42	39,432.16						168,038.02
910	POLICIA	20601	OFNA DIR SEG PUB VA	POLICIA	QUINCENAL	GASTO CORRIENTE	RECURSOS FEDERALES	2533422	RECURSOS FEDERALES		0.00	0.00	99,313.68	0.00		0.00	4,667.76					24,624.42	39,432.16						168,038.02
910	POLICIA	20601	OFNA DIR SEG PUB VA	POLICIA	QUINCENAL	GASTO CORRIENTE	RECURSOS FEDERALES	2533422	RECURSOS FEDERALES		0.00	0.00	99,313.68	0.00		0.00	4,667.76					24,624.42	39,432.16						168,038.02
910	POLICIA	20601	OFNA DIR SEG PUB VA	POLICIA	QUINCENAL	GASTO CORRIENTE	RECURSOS FEDERALES	2533422	RECURSOS FEDERALES		0.00	0.00	99,313.68	0.00		0.00	4,667.76					24,624.42	39,432.16						168,038.02
910	POLICIA	20601	OFNA DIR SEG PUB VA	POLICIA	QUINCENAL	GASTO CORRIENTE	RECURSOS FEDERALES	2533422	RECURSOS FEDERALES		0.00	0.00	99,313.68	0.00		0.00	4,667.76					24,624.42	39,432.16						168,038.02
910	POLICIA	20601	OFNA DIR SEG PUB VA	POLICIA	QUINCENAL	GASTO CORRIENTE	RECURSOS FEDERALES	2533422	RECURSOS FEDERALES		0.00	0.00	99,313.68	0.00		0.00	4,667.76					24,624.42	39,432.16						168,038.02
910	POLICIA	20601	OFNA DIR SEG PUB VA	POLICIA	QUINCENAL	GASTO CORRIENTE	RECURSOS FEDERALES	2533422	RECURSOS FEDERALES		0.00	0.00	99,313.68	0.00		0.00	4,667.76					24,624.42	39,432.16						168,038.02
910	POLICIA	20601	OFNA DIR SEG PUB VA	POLICIA	QUINCENAL	GASTO CORRIENTE	RECURSOS FEDERALES	2533422	RECURSOS FEDERALES		0.00	0.00	99,313.68	0.00		0.00	4,667.76					24,624.42	39,432.16						168,038.02
910	POLICIA	20601	OFNA DIR SEG PUB VA	POLICIA	QUINCENAL	GASTO CORRIENTE	RECURSOS FEDERALES	2533422	RECURSOS FEDERALES		0.00	0.00	99,313.68	0.00		0.00	4,667.76					24,624.42	39,432.16						168,038.02
910	POLICIA	20601	OFNA DIR SEG PUB VA	POLICIA	QUINCENAL	GASTO CORRIENTE	RECURSOS FEDERALES	2533422	RECURSOS FEDERALES		0.00	0.00	99,313.68	0.00		0.00	4,667.76					24,624.42	39,432.16						168,038.02
910	POLICIA	20601	OFNA DIR SEG PUB VA	POLICIA	QUINCENAL	GASTO CORRIENTE	RECURSOS FEDERALES	2533422	RECURSOS FEDERALES		0.00	0.00	99,313.68	0.00		0.00	4,667.76					24,624.42	39,432.16						168,038.02
910	POLICIA	20601	OFNA DIR SEG PUB VA	POLICIA	QUINCENAL	GASTO CORRIENTE	RECURSOS FEDERALES	2533422	RECURSOS FEDERALES		0.00	0.00	99,313.68	0.00		0.00	4,667.76					24,624.42	39,432.16						168,038.02
910	POLICIA	20601	OFNA DIR SEG PUB VA	POLICIA	QUINCENAL	GASTO CORRIENTE	RECURSOS FEDERALES	2533422	RECURSOS FEDERALES		0.00	0.00	99,313.68	0.00		0.00	4,667.76					24,624.42	39,432.16						168,038.02
910	POLICIA	20601	OFNA DIR SEG PUB VA	POLICIA	QUINCENAL	GASTO CORRIENTE	RECURSOS FEDERALES	2533422	RECURSOS FEDERALES		0.00	0.00	99,313.68	0.00		0.00	4,667.76					24,624.42	39,432.16						168,038.02
910	POLICIA	20601	OFNA DIR SEG PUB VA	POLICIA	QUINCENAL	GASTO CORRIENTE	RECURSOS FEDERALES	2533422	RECURSOS FEDERALES		0.00	0.00	99,313.68	0.00		0.00	4,667.76					24,624.42	39,432.16						168,038.02
910	POLICIA	20601	OFNA DIR SEG PUB VA	POLICIA	QUINCENAL	GASTO CORRIENTE	RECURSOS FEDERALES	2533422	RECURSOS FEDERALES		0.00	0.00	99,313.68	0.00		0.00	4,667.76					24,624.42	39,432.16						168,038.02
910	POLICIA	20601	OFNA DIR SEG PUB VA	POLICIA	QUINCENAL	GASTO CORRIENTE	RECURSOS FEDERALES	2533422	RECURSOS FEDERALES		0.00	0.00	99,313.68	0.00		0.00	4,667.76					24,624.42	39,432.16						168,038.02
910	POLICIA	20601	OFNA DIR SEG PUB VA	POLICIA	QUINCENAL	GASTO CORRIENTE	RECURSOS FEDERALES	2533422	RECURSOS FEDERALES		0.00	0.00	99,313.68	0.00		0.00	4,667.76					24,624.42	39,432.16						168,038.02
910	POLICIA	20601	OFNA DIR SEG PUB VA	POLICIA	QUINCENAL	GASTO CORRIENTE	RECURSOS FEDERALES	2533422	RECURSOS FEDERALES		0.00	0.00	99,313.68	0.00		0.00	4,667.76					24,624.42	39,432.16						168,038.02
910	POLICIA	20601	OFNA DIR SEG PUB VA	POLICIA	QUINCENAL	GASTO CORRIENTE	RECURSOS FEDERALES	2533422	RECURSOS FEDERALES		0.00	0.00	99,313.68	0.00		0.00	4,667.76					24,624.42	39,432.16						168,038.02
910	POLICIA	20601	OFNA DIR SEG PUB VA	POLICIA	QUINCENAL	GASTO CORRIENTE	RECURSOS FEDERALES	2533422	RECURSOS FEDERALES		0.00	0.00	99,313.68	0.00		0.00	4,667.76					24,624.42	39,432.16						168,038.02
910	POLICIA	20601	OFNA DIR SEG PUB VA	POLICIA	QUINCENAL	GASTO CORRIENTE	RECURSOS FEDERALES	2533422	RECURSOS FEDERALES		0.00	0.00	99,313.68	0.00		0.00	4,667.76					24,624.42	39,432.16						168,038.02
910	POLICIA	20601	OFNA DIR SEG PUB VA	POLICIA	QUINCENAL	GASTO CORRIENTE	RECURSOS FEDERALES	2533422	RECURSOS FEDERALES		0.00	0.00	99,313.68	0.00		0.00	4,667.76					24,624.42	39,432.16						168,038.02
910	POLICIA	20601	OFNA DIR SEG PUB VA	POLICIA	QUINCENAL	GASTO CORRIENTE	RECURSOS FEDERALES	2533422	RECURSOS FEDERALES		0.00	0.00	99,313.68	0.00		0.00	4,667.76					24,624.42	39,432.16						168,038.02
910	POLICIA	20601	OFNA DIR SEG PUB VA	POLICIA	QUINCENAL	GASTO CORRIENTE	RECURSOS FEDERALES	2533422	RECURSOS FEDERALES		0.00	0.00	99,313.68	0.00		0.00	4,667.76					24,624.42	39,432.16						168,038.02
910	POLICIA	20601	OFNA DIR SEG PUB VA	POLICIA	QUINCENAL	GASTO CORRIENTE	RECURSOS FEDERALES	2533422	RECURSOS FEDERALES		0.00	0.00	99,313.68	0.00		0.00	4,667.76					24,624.42	39,432.16						168,038.02
910	POLICIA	20601	OFNA DIR SEG PUB VA	POLICIA	QUINCENAL	GASTO CORRIENTE	RECURSOS FEDERALES	2533422	RECURSOS FEDERALES		0.00	0.00	99,313.68	0.00		0.00	4,667.76					24,624.42	39,432.16						168,038.02
910	POLICIA	20601	OFNA DIR SEG PUB VA	POLICIA	QUINCENAL	GASTO CORRIENTE	RECURSOS FEDERALES	2533422	RECURSOS FEDERALES		0.00	0.00	99,313.68	0.00		0.00	4,667.76					24,819.72	39,432.16						168,233.32
910	POLICIA	20601	OFNA DIR SEG PUB VA	POLICIA	QUINCENAL	GASTO CORRIENTE	RECURSOS FEDERALES	2533422	RECURSOS FEDERALES		0.00	0.00	99,313.68	0.00		0.00	4,667.76					24,624.42	39,432.16						168,038.02
910	POLICIA	20601	OFNA DIR SEG PUB VA	POLICIA	QUINCENAL	GASTO CORRIENTE	RECURSOS FEDERALES	2533422	RECURSOS FEDERALES		0.00	0.00	99,313.68	0.00		0.00	4,667.76					24,624.42	39,432.16						168,038.02
910	POLICIA	20601	OFNA DIR SEG PUB VA	POLICIA	QUINCENAL	GASTO CORRIENTE	RECURSOS FEDERALES	2533422	RECURSOS FEDERALES		0.00	0.00	99,313.68	0.00		0.00	4,667.76					24,624.42	39,432.16						168,038.02
910	POLICIA	20601	OFNA DIR SEG PUB VA	POLICIA	QUINCENAL	GASTO CORRIENTE	RECURSOS FEDERALES	2533422	RECURSOS FEDERALES		0.00	0.00	99,313.68	0.00		0.00	4,667.76					24,624.42	39,432.16						168,038.02
910	POLICIA	20601	OFNA DIR SEG PUB VA	POLICIA	QUINCENAL	GASTO CORRIENTE	RECURSOS FEDERALES	2533422	RECURSOS FEDERALES		0.00	0.00	99,313.68	0.00		0.00	4,667.76					24,624.42	39,432.16						168,038.02
910	POLICIA	20601	OFNA DIR SEG PUB VA	POLICIA	QUINCENAL	GASTO CORRIENTE	RECURSOS FEDERALES	2533422	RECURSOS FEDERALES		0.00	0.00	99,313.68	0.00		0.00	4,667.76					24,624.42	39,432.16						168,038.02
910	POLICIA	20601	OFNA DIR SEG PUB VA	POLICIA	QUINCENAL	GASTO CORRIENTE	RECURSOS FEDERALES	2533422	RECURSOS FEDERALES		0.00	0.00	99,313.68	0.00		0.00	4,667.76					24,624.42	39,432.16						168,038.02
910	POLICIA	20601	OFNA DIR SEG PUB VA	POLICIA	QUINCENAL	GASTO CORRIENTE	RECURSOS FEDERALES	2533422	RECURSOS FEDERALES		0.00	0.00	99,313.68	0.00		0.00	4,667.76					24,624.42	39,432.16						168,038.02
910	POLICIA	20601	OFNA DIR SEG PUB VA	POLICIA	QUINCENAL	GASTO CORRIENTE	RECURSOS FEDERALES	2533422	RECURSOS FEDERALES		0.00	0.00	99,313.68	0.00		0.00	4,667.76					24,624.42	39,432.16						168,038.02
910	POLICIA	20601	OFNA DIR SEG PUB VA	POLICIA	QUINCENAL	GASTO CORRIENTE	RECURSOS FEDERALES	2533422	RECURSOS FEDERALES		0.00	0.00	99,313.68	0.00		0.00	4,667.76					24,624.42	39,432.16						168,038.02
910	POLICIA	20601	OFNA DIR SEG PUB VA	POLICIA	QUINCENAL	GASTO CORRIENTE	RECURSOS FEDERALES	2533422	RECURSOS FEDERALES		0.00	0.00	99,313.68	0.00		0.00	4,667.76					24,624.42	39,432.16						168,038.02
910	POLICIA	20601	OFNA DIR SEG PUB VA	POLICIA	QUINCENAL	GASTO CORRIENTE	RECURSOS FEDERALES	2533422	RECURSOS FEDERALES		0.00	0.00	99,313.68	0.00		0.00	4,667.76					24,624.42	39,432.16						168,038.02
910	POLICIA	20601	OFNA DIR SEG PUB VA	POLICIA	QUINCENAL	GASTO CORRIENTE	RECURSOS FEDERALES	2533422	RECURSOS FEDERALES		0.00	0.00	99,313.68	0.00		0.00	4,667.76					24,624.42	39,432.16						168,038.02
910	POLICIA	20601	OFNA DIR SEG PUB VA	POLICIA	QUINCENAL	GASTO CORRIENTE	RECURSOS FEDERALES	2533422	RECURSOS FEDERALES		0.00	0.00	99,313.68	0.00		0.00	4,667.76					24,624.42	39,432.16						168,038.02
910	POLICIA	20601	OFNA DIR SEG PUB VA	POLICIA	QUINCENAL	GASTO CORRIENTE	RECURSOS FEDERALES	2533422	RECURSOS FEDERALES		0.00	0.00	99,313.68	0.00		0.00	4,013.04					14,905.85	49,047.41						167,279.98
910	POLICIA	20601	OFNA DIR SEG PUB VA	POLICIA	QUINCENAL	GASTO CORRIENTE	RECURSOS FEDERALES	2533422	RECURSOS FEDERALES		0.00	0.00	99,313.68	0.00		0.00	4,667.76					24,624.42	39,432.16						168,038.02
910	POLICIA	20601	OFNA DIR SEG PUB VA	POLICIA	QUINCENAL	GASTO CORRIENTE	RECURSOS FEDERALES	2533422	RECURSOS FEDERALES		0.00	0.00	99,313.68	0.00		0.00	4,667.76					24,624.42	39,432.16						168,038.02
910	POLICIA	20601	OFNA DIR SEG PUB VA	POLICIA	QUINCENAL	GASTO CORRIENTE	RECURSOS FEDERALES	2533422	RECURSOS FEDERALES		0.00	0.00	99,313.68	0.00		0.00	4,667.76					24,624.42	39,432.16						168,038.02
910	POLICIA	20601	OFNA DIR SEG PUB VA	POLICIA	QUINCENAL	GASTO CORRIENTE	RECURSOS FEDERALES	2533422	RECURSOS FEDERALES		0.00	0.00	99,313.68	0.00		0.00	4,667.76					24,624.42	39,432.16						168,038.02
910	POLICIA	20601	OFNA DIR SEG PUB VA	POLICIA	QUINCENAL	GASTO CORRIENTE	RECURSOS FEDERALES	2533422	RECURSOS FEDERALES		0.00	0.00	99,313.68	0.00		0.00	4,667.76					12,392.76	38,732.16						155,106.36
910	POLICIA	20601	OFNA DIR SEG PUB VA	POLICIA	QUINCENAL	GASTO CORRIENTE	RECURSOS FEDERALES	2533422	RECURSOS FEDERALES		0.00	0.00	99,313.68	0.00		0.00	4,667.76					24,624.42	39,432.16						168,038.02
910	POLICIA	20601	OFNA DIR SEG PUB VA	POLICIA	QUINCENAL	GASTO CORRIENTE	RECURSOS FEDERALES	2533422	RECURSOS FEDERALES		0.00	0.00	99,313.68	0.00		0.00	4,667.76					24,624.42	39,432.16						168,038.02
910	POLICIA	20601	OFNA DIR SEG PUB VA	POLICIA	QUINCENAL	GASTO CORRIENTE	RECURSOS FEDERALES	2533422	RECURSOS FEDERALES		0.00	0.00	99,313.68	0.00		0.00	4,667.76					24,624.42	39,432.16						168,038.02
910	POLICIA	20601	OFNA DIR SEG PUB VA	POLICIA	QUINCENAL	GASTO CORRIENTE	RECURSOS FEDERALES	2533422	RECURSOS FEDERALES		0.00	0.00	99,313.68	0.00		0.00	4,667.76					24,624.42	39,432.16						168,038.02
910	POLICIA	20601	OFNA DIR SEG PUB VA	POLICIA	QUINCENAL	GASTO CORRIENTE	RECURSOS FEDERALES	2533422	RECURSOS FEDERALES		0.00	0.00	99,313.68	0.00		0.00	4,667.76					24,624.42	39,432.16						168,038.02
910	POLICIA	20601	OFNA DIR SEG PUB VA	POLICIA	QUINCENAL	GASTO CORRIENTE	RECURSOS FEDERALES	2533422	RECURSOS FEDERALES		0.00	0.00	99,313.68	0.00		0.00	4,667.76					24,624.42	39,432.16						168,038.02
910	POLICIA	20601	OFNA DIR SEG PUB VA	POLICIA	QUINCENAL	GASTO CORRIENTE	RECURSOS FEDERALES	2533422	RECURSOS FEDERALES		0.00	0.00	99,313.68	0.00		0.00	4,667.76					21,875.17	39,432.16						165,288.77
910	POLICIA	20601	OFNA DIR SEG PUB VA	POLICIA	QUINCENAL	GASTO CORRIENTE	RECURSOS FEDERALES	2533422	RECURSOS FEDERALES		0.00	0.00	99,313.68	0.00		0.00	4,667.76					24,624.42	39,432.16						168,038.02
910	POLICIA	20601	OFNA DIR SEG PUB VA	POLICIA	QUINCENAL	GASTO CORRIENTE	RECURSOS FEDERALES	2533422	RECURSOS FEDERALES		0.00	0.00	99,313.68	0.00		0.00	4,667.76					24,624.42	39,432.16						168,038.02
910	POLICIA	20601	OFNA DIR SEG PUB VA	POLICIA	QUINCENAL	GASTO CORRIENTE	RECURSOS FEDERALES	2533422	RECURSOS FEDERALES		0.00	0.00	99,313.68	0.00		0.00	4,667.76					24,624.42	39,432.16						168,038.02
910	POLICIA	20601	OFNA DIR SEG PUB VA	POLICIA	QUINCENAL	GASTO CORRIENTE	RECURSOS FEDERALES	2533422	RECURSOS FEDERALES		0.00	0.00	99,313.68	0.00		0.00	4,667.76					24,624.42	39,432.16						168,038.02
910	POLICIA	20601	OFNA DIR SEG PUB VA	POLICIA	QUINCENAL	GASTO CORRIENTE	RECURSOS FEDERALES	2533422	RECURSOS FEDERALES		0.00	0.00	99,313.68	0.00		0.00	4,667.76					24,624.42	39,432.16						168,038.02
910	POLICIA	20601	OFNA DIR SEG PUB VA	POLICIA	QUINCENAL	GASTO CORRIENTE	RECURSOS FEDERALES	2533422	RECURSOS FEDERALES		0.00	0.00	99,313.68	0.00		0.00	4,667.76					24,624.42	39,432.16						168,038.02
910	POLICIA	20601	OFNA DIR SEG PUB VA	POLICIA	QUINCENAL	GASTO CORRIENTE	RECURSOS FEDERALES	2533422	RECURSOS FEDERALES		0.00	0.00	99,313.68	0.00		0.00	4,667.76					24,624.42	39,432.16						168,038.02

910	POLICIA	20601	OFNA DIR SEG PUB VIA	POLICIA	QUINCENAL	GASTO CORRIENTE	RECURSOS FEDERALE	2533422	RECURSOS FEDERALES		0.00	0.00	99,313.68	0.00		0.00	4,667.76					24,624.42	39,432.16					168,038.02
910	POLICIA	20601	OFNA DIR SEG PUB VIA	POLICIA	QUINCENAL	GASTO CORRIENTE	RECURSOS FEDERALE	2533422	RECURSOS FEDERALES		0.00	0.00	99,313.68	0.00		0.00	4,667.76					24,624.42	39,432.16					168,038.02
910	POLICIA	20601	OFNA DIR SEG PUB VIA	POLICIA	QUINCENAL	GASTO CORRIENTE	RECURSOS FEDERALE	2533422	RECURSOS FEDERALES		0.00	0.00	99,313.68	0.00		0.00	4,667.76					24,624.42	39,432.16					168,038.02
910	POLICIA	20601	OFNA DIR SEG PUB VIA	POLICIA	QUINCENAL	GASTO CORRIENTE	RECURSOS FEDERALE	2533422	RECURSOS FEDERALES		0.00	0.00	99,313.68	0.00		0.00	4,667.76					24,624.42	39,432.16					168,038.02
910	POLICIA	20601	OFNA DIR SEG PUB VIA	POLICIA	QUINCENAL	GASTO CORRIENTE	RECURSOS FEDERALE	2533422	RECURSOS FEDERALES		0.00	0.00	99,313.68	0.00		0.00	4,667.76					24,624.42	39,432.16					168,038.02
910	POLICIA	20601	OFNA DIR SEG PUB VIA	POLICIA	QUINCENAL	GASTO CORRIENTE	RECURSOS FEDERALE	2533422	RECURSOS FEDERALES		0.00	0.00	99,313.68	0.00		0.00	4,667.76					24,624.42	39,432.16					168,038.02
910	POLICIA	20601	OFNA DIR SEG PUB VIA	POLICIA	QUINCENAL	GASTO CORRIENTE	RECURSOS FEDERALE	2533422	RECURSOS FEDERALES		0.00	0.00	99,313.68	0.00		0.00	0.00					23,609.59	39,432.16					162,355.43
910	POLICIA	20601	OFNA DIR SEG PUB VIA	POLICIA	QUINCENAL	GASTO CORRIENTE	RECURSOS FEDERALE	2533422	RECURSOS FEDERALES		0.00	0.00	99,313.68	0.00		0.00	4,667.76					24,624.42	39,432.16					168,038.02
910	POLICIA	20601	OFNA DIR SEG PUB VIA	POLICIA	QUINCENAL	GASTO CORRIENTE	RECURSOS FEDERALE	2533422	RECURSOS FEDERALES		0.00	0.00	99,313.68	0.00		0.00	18,670.80					24,624.42	39,432.16					182,041.06
910	POLICIA	20601	OFNA DIR SEG PUB VIA	POLICIA	QUINCENAL	GASTO CORRIENTE	RECURSOS FEDERALE	2533422	RECURSOS FEDERALES		0.00	0.00	99,313.68	0.00		0.00	0.00					24,624.42	38,732.16					162,670.26
910	POLICIA	20601	OFNA DIR SEG PUB VIA	POLICIA	QUINCENAL	GASTO CORRIENTE	RECURSOS FEDERALE	2533422	RECURSOS FEDERALES		0.00	0.00	99,313.68	0.00		0.00	0.00					24,624.42	38,732.16					162,670.26
910	POLICIA	20601	OFNA DIR SEG PUB VIA	POLICIA	QUINCENAL	GASTO CORRIENTE	RECURSOS FEDERALE	2533422	RECURSOS FEDERALES		0.00	0.00	99,313.68	0.00		0.00	0.00					2,600.00	0.00					101,913.68
910	POLICIA	20601	OFNA DIR SEG PUB VIA	POLICIA	QUINCENAL	GASTO CORRIENTE	RECURSOS FEDERALE	2533422	RECURSOS FEDERALES		0.00	0.00	99,313.68	0.00		0.00	0.00					24,624.42	39,432.16					163,370.26
910	POLICIA	20601	OFNA DIR SEG PUB VIA	POLICIA	QUINCENAL	GASTO CORRIENTE	RECURSOS FEDERALE	2533422	RECURSOS FEDERALES		0.00	0.00	99,313.68	0.00		0.00	4,667.76					24,624.42	39,432.16					168,038.02
910	POLICIA	20601	OFNA DIR SEG PUB VIA	POLICIA	QUINCENAL	GASTO CORRIENTE	RECURSOS FEDERALE	2533422	RECURSOS FEDERALES		0.00	0.00	99,313.68	0.00		0.00	4,667.76					24,624.42	39,432.16					168,038.02
910	POLICIA	20601	OFNA DIR SEG PUB VIA	POLICIA	QUINCENAL	GASTO CORRIENTE	RECURSOS FEDERALE	2533422	RECURSOS FEDERALES		0.00	0.00	99,313.68	0.00		0.00	4,667.76					24,624.42	39,432.16					168,038.02
910	POLICIA	20601	OFNA DIR SEG PUB VIA	POLICIA	QUINCENAL	GASTO CORRIENTE	RECURSOS FEDERALE	2533422	RECURSOS FEDERALES		0.00	0.00	99,313.68	0.00		0.00	4,667.76					24,624.42	39,432.16					168,038.02
910	POLICIA	20601	OFNA DIR SEG PUB VIA	POLICIA	QUINCENAL	GASTO CORRIENTE	RECURSOS FEDERALE	2533422	RECURSOS FEDERALES		0.00	0.00	99,313.68	0.00		0.00	4,667.76					24,624.42	39,432.16					168,038.02
910	POLICIA	20601	OFNA DIR SEG PUB VIA	POLICIA	QUINCENAL	GASTO CORRIENTE	RECURSOS FEDERALE	2533422	RECURSOS FEDERALES		0.00	0.00	99,313.68	0.00		0.00	4,667.76					24,624.42	39,432.16					168,038.02
910	POLICIA	20601	OFNA DIR SEG PUB VIA	POLICIA	QUINCENAL	GASTO CORRIENTE	RECURSOS FEDERALE	2533422	RECURSOS FEDERALES		0.00	0.00	99,313.68	0.00		0.00	4,667.76					24,624.42	39,432.16					168,038.02
910	POLICIA	20601	OFNA DIR SEG PUB VIA	POLICIA	QUINCENAL	GASTO CORRIENTE	RECURSOS FEDERALE	2533422	RECURSOS FEDERALES		0.00	0.00	99,313.68	0.00		0.00	4,667.76					24,624.42	39,432.16					168,038.02
910	POLICIA	20601	OFNA DIR SEG PUB VIA	POLICIA	QUINCENAL	GASTO CORRIENTE	RECURSOS FEDERALE	2533422	RECURSOS FEDERALES		0.00	0.00	99,313.68	0.00		0.00	4,667.76					24,624.42	39,432.16					168,038.02
910	POLICIA	20601	OFNA DIR SEG PUB VIA	POLICIA	QUINCENAL	GASTO CORRIENTE	RECURSOS FEDERALE	2533422	RECURSOS FEDERALES		0.00	0.00	99,313.68	0.00		0.00	4,667.76					24,624.42	39,432.16					168,038.02
910	POLICIA	20601	OFNA DIR SEG PUB VIA	POLICIA	QUINCENAL	GASTO CORRIENTE	RECURSOS FEDERALE	2533422	RECURSOS FEDERALES		0.00	0.00	99,313.68	0.00		0.00	4,667.76					24,624.42	39,432.16					168,038.02
910	POLICIA	20601	OFNA DIR SEG PUB VIA	POLICIA	QUINCENAL	GASTO CORRIENTE	RECURSOS FEDERALE	2533422	RECURSOS FEDERALES		0.00	0.00	99,313.68	0.00		0.00	4,667.76					24,624.42	39,432.16					168,038.02
910	POLICIA	20601	OFNA DIR SEG PUB VIA	POLICIA	QUINCENAL	GASTO CORRIENTE	RECURSOS FEDERALE	2533422	RECURSOS FEDERALES		0.00	0.00	99,313.68	0.00		0.00	4,667.76					24,624.42	39,432.16					168,038.02
910	POLICIA	20601	OFNA DIR SEG PUB VIA	POLICIA	QUINCENAL	GASTO CORRIENTE	RECURSOS FEDERALE	2533422	RECURSOS FEDERALES		0.00	0.00	99,313.68	0.00		0.00	4,667.76					24,624.42	39,432.16					168,038.02
910	POLICIA	20601	OFNA DIR SEG PUB VIA	POLICIA	QUINCENAL	GASTO CORRIENTE	RECURSOS FEDERALE	2533422	RECURSOS FEDERALES		0.00	0.00	99,313.68	0.00		0.00	4,667.76					24,624.42	39,432.16					168,038.02
910	POLICIA	20601	OFNA DIR SEG PUB VIA	POLICIA	QUINCENAL	GASTO CORRIENTE	RECURSOS FEDERALE	2533422	RECURSOS FEDERALES		0.00	0.00	99,313.68	0.00		0.00	4,667.76			19,602.42		24,624.42	39,432.16					187,640.44
910	POLICIA	20601	OFNA DIR SEG PUB VIA	POLICIA	QUINCENAL	GASTO CORRIENTE	RECURSOS FEDERALE	2533422	RECURSOS FEDERALES		0.00	0.00	99,313.68	0.00		0.00	4,667.76			19,602.42		24,624.42	39,432.16					187,640.44
910	POLICIA	20601	OFNA DIR SEG PUB VIA	POLICIA	QUINCENAL	GASTO CORRIENTE	RECURSOS FEDERALE	2533422	RECURSOS FEDERALES		0.00	0.00	99,313.68	0.00		0.00	4,667.76			19,602.42		24,624.42	39,432.16					187,640.44
910	POLICIA	20601	OFNA DIR SEG PUB VIA	POLICIA	QUINCENAL	GASTO CORRIENTE	RECURSOS FEDERALE	2533422	RECURSOS FEDERALES		0.00	0.00	99,313.68	0.00		0.00	0.00						0.00					99,313.68
910	POLICIA	20601	OFNA DIR SEG PUB VIA	POLICIA	QUINCENAL	GASTO CORRIENTE	RECURSOS FEDERALE	2533422	RECURSOS FEDERALES		0.00	0.00	99,313.68	0.00		0.00	4,667.76			19,602.42		24,624.42	39,432.16					187,640.44
910	POLICIA	20601	OFNA DIR SEG PUB VIA	POLICIA	QUINCENAL	GASTO CORRIENTE	RECURSOS FEDERALE	2533422	RECURSOS FEDERALES		0.00	0.00	99,313.68	0.00		0.00	4,667.76			19,602.42		24,624.42	39,432.16					187,640.44
910	POLICIA	20601	OFNA DIR SEG PUB VIA	POLICIA	QUINCENAL	GASTO CORRIENTE	RECURSOS FEDERALE	2533422	RECURSOS FEDERALES		0.00	0.00	99,313.68	0.00		0.00	4,667.76			19,602.42		24,624.42	39,432.16					187,640.44
910	POLICIA	20601	OFNA DIR SEG PUB VIA	POLICIA	QUINCENAL	GASTO CORRIENTE	RECURSOS FEDERALE	2533422	RECURSOS FEDERALES		0.00	0.00	99,313.68	0.00		0.00	4,667.76			19,602.42		24,624.42	39,432.16					187,640.44
910	POLICIA	20601	OFNA DIR SEG PUB VIA	POLICIA	QUINCENAL	GASTO CORRIENTE	RECURSOS FEDERALE	2533422	RECURSOS FEDERALES		0.00	0.00	99,313.68	0.00		0.00	4,667.76			19,602.42		24,624.42	39,432.16					187,640.44
910	POLICIA	20601	OFNA DIR SEG PUB VIA	POLICIA	QUINCENAL	GASTO CORRIENTE	RECURSOS FEDERALE	2533422	RECURSOS FEDERALES		0.00	0.00	99,313.68	0.00		0.00	4,667.76			19,602.42		24,624.42	39,432.16					187,640.44
910	POLICIA	20601	OFNA DIR SEG PUB VIA	POLICIA	QUINCENAL	GASTO CORRIENTE	RECURSOS FEDERALE	2533422	RECURSOS FEDERALES		0.00	0.00	99,313.68	0.00		0.00	4,667.76			19,441.30		24,463.30	39,432.16					187,318.20
910	POLICIA	20601	OFNA DIR SEG PUB VIA	POLICIA	QUINCENAL	GASTO CORRIENTE	RECURSOS FEDERALE	2533422	RECURSOS FEDERALES		0.00	0.00	99,313.68	0.00		0.00	4,667.76			19,602.42		24,624.42	39,432.16					187,640.44
910	POLICIA	20601	OFNA DIR SEG PUB VIA	POLICIA	QUINCENAL	GASTO CORRIENTE	RECURSOS FEDERALE	2533422	RECURSOS FEDERALES		0.00	0.00	99,313.68	0.00		0.00	4,667.76			19,602.42		24,624.42	39,432.16					187,640.44
910	POLICIA	20601	OFNA DIR SEG PUB VIA	POLICIA	QUINCENAL	GASTO CORRIENTE	RECURSOS FEDERALE	2533422	RECURSOS FEDERALES		0.00	0.00	99,313.68	0.00		0.00	4,667.76			19,602.42		24,624.42	39,432.16					187,640.44
910	POLICIA	20601	OFNA DIR SEG PUB VIA	POLICIA	QUINCENAL	GASTO CORRIENTE	RECURSOS FEDERALE	2533422	RECURSOS FEDERALES		0.00	0.00	99,313.68	0.00		0.00	4,667.76			19,602.42		24,624.42	39,432.16					187,640.44
910	POLICIA	20601	OFNA DIR SEG PUB VIA	POLICIA	QUINCENAL	GASTO CORRIENTE	RECURSOS FEDERALE	2533422	RECURSOS FEDERALES		0.00	0.00	99,313.68	0.00		0.00	4,667.76			19,602.42		24,624.42	39,432.16					187,640.44
910	POLICIA	20601	OFNA DIR SEG PUB VIA	POLICIA	QUINCENAL	GASTO CORRIENTE	RECURSOS FEDERALE	2533422	RECURSOS FEDERALES		0.00	0.00	99,313.68	0.00		0.00	4,667.76			19,602.42		24,624.42	39,432.16					187,640.44
910	POLICIA	20601	OFNA DIR SEG PUB VIA	POLICIA	QUINCENAL	GASTO CORRIENTE	RECURSOS FEDERALE	2533422	RECURSOS FEDERALES		0.00	0.00	99,313.68	0.00		0.00	4,667.76			19,602.42		24,624.42	39,432.16					187,640.44
910	POLICIA	20601	OFNA DIR SEG PUB VIA	POLICIA	QUINCENAL	GASTO CORRIENTE	RECURSOS FEDERALE	2533422	RECURSOS FEDERALES		0.00	0.00	99,313.68	0.00		0.00	4,667.76			16,853.17		21,875.17	39,432.16					182,141.94
910	POLICIA	20601	OFNA DIR SEG PUB VIA	POLICIA	QUINCENAL	GASTO CORRIENTE	RECURSOS FEDERALE	2533422	RECURSOS FEDERALES		0.00	0.00	99,313.68	0.00		0.00	2,333.88			19,602.42		24,624.42	39,432.16					185,306.56
910	POLICIA	20601	OFNA DIR SEG PUB VIA	POLICIA	QUINCENAL	GASTO CORRIENTE	RECURSOS FEDERALE	2533422	RECURSOS FEDERALES		0.00	0.00	99,313.68	0.00		0.00	2,333.88			19,602.42		24,624.42	39,432.16					185,306.56
910	POLICIA	20601	OFNA DIR SEG PUB VIA	POLICIA	QUINCENAL	GASTO CORRIENTE	RECURSOS FEDERALE	2533422	RECURSOS FEDERALES		0.00	0.00	99,313.68	0.00		0.00	2,333.88			19,602.42		24,624.42	39,432.16					185,306.56
910	POLICIA	20601	OFNA DIR SEG PUB VIA	POLICIA	QUINCENAL	GASTO CORRIENTE	RECURSOS FEDERALE	2533422	RECURSOS FEDERALES		0.00	0.00	99,313.68	0.00		0.00	0.00			19,602.42		24,624.42	39,432.16					182,972.68
910	POLICIA	20601	OFNA DIR SEG PUB VIA	POLICIA	QUINCENAL	GASTO CORRIENTE	RECURSOS FEDERALE	2533422	RECURSOS FEDERALES		0.00	0.00	99,313.68	0.00		0.00	0.00			19,602.42		24,624.42	39,432.16					182,972.68
910	POLICIA	20601	OFNA DIR SEG PUB VIA	POLICIA	QUINCENAL	GASTO CORRIENTE	RECURSOS FEDERALE	2533422	RECURSOS FEDERALES		0.00	0.00	99,313.68	0.00		0.00	0.00			19,602.42		24,624.42	39,432.16					182,972.68
910	POLICIA	20601	OFNA DIR SEG PUB VIA	POLICIA	QUINCENAL	GASTO CORRIENTE	RECURSOS FEDERALE	2533422	RECURSOS FEDERALES		0.00	0.00	99,313.68	0.00		0.00	0.00			19,602.42		24,624.42	39,432.16					182,972.68
910	POLICIA	20601	OFNA DIR SEG PUB VIA	POLICIA	QUINCENAL	GASTO CORRIENTE	RECURSOS FEDERALE	2533422	RECURSOS FEDERALES		0.00	0.00	99,313.68	0.00		0.00	0.00			19,602.42		24,624.42	39,432.16					182,972.68
910	POLICIA	20601	OFNA DIR SEG PUB VIA	POLICIA	QUINCENAL	GASTO CORRIENTE	RECURSOS FEDERALE	2533422	RECURSOS FEDERALES		0.00	0.00	99,313.68	0.00		0.00	0.00			19,602.42		24,624.42	39,432.16					182,972.68
910	POLICIA	20601	OFNA DIR SEG PUB VIA	POLICIA	QUINCENAL	GASTO CORRIENTE	RECURSOS FEDERALE	2533422	RECURSOS FEDERALES		0.00	0.00	99,313.68	0.00		0.00	0.00			19,602.42		24,624.42	39,432.16					182,972.68
910	POLICIA	20601	OFNA DIR SEG PUB VIA	POLICIA	QUINCENAL	GASTO CORRIENTE	RECURSOS FEDERALE	2533422	RECURSOS FEDERALES		0.00	0.00	99,313.68	0.00		0.00	0.00			19,602.42		24,624.42	39,432.16					182,972.68
910	POLICIA	20601	OFNA DIR SEG PUB VIA	POLICIA	QUINCENAL	GASTO CORRIENTE	RECURSOS FEDERALE	2533422	RECURSOS FEDERALES		0.00	0.00	99,313.68	0.00		0.00	0.00			19,602.42		24,624.42	39,432.16					182,972.68
910	POLICIA	20601	OFNA DIR SEG PUB VIA	POLICIA	QUINCENAL	GASTO CORRIENTE	RECURSOS FEDERALE	2533422	RECURSOS FEDERALES		0.00	0.00	99,313.68	0.00		0.00	0.00			19,602.42		24,624.42	39,432.16					182,972.68
910	POLICIA	20601	OFNA DIR SEG PUB VIA	POLICIA	QUINCENAL	GASTO CORRIENTE	RECURSOS FEDERALE	2533422	RECURSOS FEDERALES		0.00	0.00	99,313.68	0.00		0.00	0.00			19,602.42		24,624.42	39,432.16					182,972.68
910	POLICIA	20601	OFNA DIR SEG PUB VIA	POLICIA	QUINCENAL	GASTO CORRIENTE	RECURSOS FEDERALE	2533422	RECURSOS FEDERALES		0.00	0.00	99,313.68	0.00		0.00	0.00			19,602.42		24,624.42	39,432.16					182,972.68
910	POLICIA	20601	OFNA DIR SEG PUB VIA	POLICIA	QUINCENAL	GASTO CORRIENTE	RECURSOS FEDERALE	2533422	RECURSOS FEDERALES		0.00	0.00	99,313.68	0.00		0.00	0.00			19,602.42		24,624.42	39,432.16					182,972.68
910	POLICIA	20601	OFNA DIR SEG PUB VIA	POLICIA	QUINCENAL	GASTO CORRIENTE	RECURSOS FEDERALE	2533422	RECURSOS FEDERALES		0.00	0.00	99,313.68	0.00		0.00	0.00			19,602.42		24,624.42	39,432.16					182,972.68
910	POLICIA	20601	OFNA DIR SEG PUB VIA	POLICIA	QUINCENAL	GASTO CORRIENTE	RECURSOS FEDERALE	2533422	RECURSOS FEDERALES		0.00	0.00	99,313.68	0.00		0.00	0.00			19,602.42		24,624.42	39,432.16					182,972.68
910	POLICIA	20601	OFNA DIR SEG PUB VIA	POLICIA	QUINCENAL	GASTO CORRIENTE	RECURSOS FEDERALE	2533422	RECURSOS FEDERALES		0.00	0.00	99,313.68	0.00		0.00	0.00			19,602.42		24,624.42	39,432.16					182,972.68
910	POLICIA	20601	OFNA DIR SEG PUB VIA	POLICIA	QUINCENAL	GASTO CORRIENTE	RECURSOS FEDERALE	2533422	RECURSOS FEDERALES		0.00	0.00	99,313.68	0.00		0.00	0.00			19,602.42		24,624.42	39,432.16					182,972.68
910	POLICIA	20601	OFNA DIR SEG PUB VIA	POLICIA	QUINCENAL	GASTO CORRIENTE	RECURSOS FEDERALE	2533422	RECURSOS FEDERALES		0.00	0.00	99,313.68	0.00		0.00	0.00			19,602.42		24,624.42	39,432.16					182,972.68
910	POLICIA	20601	OFNA DIR SEG PUB VIA	POLICIA	QUINCENAL	GASTO CORRIENTE	RECURSOS FEDERALE	2533422	RECURSOS FEDERALES		0.00	0.00	99,313.68	0.00		0.00	0.00			19,602.42		24,624.42	39,432.16					182,972.68
910	POLICIA	20601	OFNA DIR SEG PUB VIA	POLICIA	QUINCENAL	GASTO CORRIENTE	RECURSOS FEDERALE	2533422	RECURSOS FEDERALES		0.00	0.00	99,313.68	0.00		0.00	0.00			19,602.42		24,624.42	39,432.16					182,972.68
910	POLICIA	20601	OFNA DIR SEG PUB VIA	POLICIA	QUINCENAL	GASTO CORRIENTE	RECURSOS FEDERALE	2533422	RECURSOS FEDERALES		0.00	0.00	99,313.68	0.00		0.00	0.00			9,454.57		9,454.57	47,943.00					166,165.82
910	POLICIA	20601	OFNA DIR SEG PUB VIA	POLICIA	QUINCENAL	GASTO CORRIENTE	RECURSOS FEDERALE	2533422	RECURSOS FEDERALES		0.00	0.00	99,313.68	0.00		0.00	0.00			19,602.42		24,624.42	39,432.16					182,972.68
910	POLICIA	20601	OFNA DIR SEG PUB VIA	POLICIA	QUINCENAL	GASTO CORRIENTE	RECURSOS FEDERALE	2533422	RECURSOS FEDERALES		0.00	0.00	99,313.68	0.00		0.00	0.00			19,602.42		24,624.42	39,432.16					182,972.68
910	POLICIA	20601	OFNA DIR SEG PUB VIA	POLICIA	QUINCENAL	GASTO CORRIENTE	RECURSOS FEDERALE	2533422	RECURSOS FEDERALES		0.00	0.00	99,313.68	0.00		0.00	0.00			19,602.42		24,624.42	39,432.16					182,972.68
910	POLICIA	20601	OFNA DIR SEG PUB VIA	POLICIA	QUINCENAL	GASTO CORRIENTE	RECURSOS FEDERALE	2533422	RECURSOS FEDERALES		0.00	0.00	99,313.68	0.00		0.00	0.00			19,602.42		24,624.42	39,432.16					182,972.68
910	POLICIA	20601	OFNA DIR SEG PUB VIA	POLICIA	QUINCENAL	GASTO CORRIENTE	RECURSOS FEDERALE	2533422	RECURSOS FEDERALES		0.00	0.00	99,313.68	0.00		0.00	0.00			19,602.42		24,624.42	39,432.16					182,972.68
910	POLICIA	20601	OFNA DIR SEG PUB VIA	POLICIA	QUINCENAL	GASTO CORRIENTE	RECURSOS FEDERALE	2533422	RECURSOS FEDERALES		0.00	0.00	99,313.68	0.00		0.00	0.00			19,602.42		24,624.42	39,432.16					182,972.68
910	POLICIA	20601	OFNA DIR SEG PUB VIA	POLICIA	QUINCENAL	GASTO CORRIENTE	RECURSOS FEDERALE	2533422	RECURSOS FEDERALES		0.00	0.00	99,313.68	0.00		0.00	0.00			9,454.57		9,454.57	47,943.00					166,165.82
910	POLICIA	20601	OFNA DIR SEG PUB VIA	POLICIA	QUINCENAL	GASTO CORRIENTE	RECURSOS FEDERALE	2533422	RECURSOS FEDERALES		0.00	0.00	99,313.68	0.00		0.00	0.00			19,602.42		24,624.42	39,432.16					182,972.68
910	POLICIA	20601	OFNA DIR SEG PUB VIA	POLICIA	QUINCENAL	GASTO CORRIENTE	RECURSOS FEDERALE	2533422	RECURSOS FEDERALES		0.00	0.00	99,313.68	0.00		0.00	0.00			19,602.42		24,624.42	39,432.16					182,972.68
910	POLICIA	20601	OFNA DIR SEG PUB VIA	POLICIA	QUINCENAL	GASTO CORRIENTE	RECURSOS FEDERALE	2533422	RECURSOS FEDERALES		0.00	0.00	99,313.68	0.00		0.00	0.00			19,602.42		24,624.42	39,432.16					182,972.68
910	POLICIA	20601	OFNA DIR SEG PUB VIA	POLICIA	QUINCENAL	GASTO CORRIENTE	RECURSOS FEDERALE	2533422	RECURSOS FEDERALES		0.00	0.00	99,313.68	0.00		0.00	0.00			19,602.42		24,624.42	39,432.16					182,972.68
910	POLICIA	20601	OFNA DIR SEG PUB VIA	POLICIA	QUINCENAL	GASTO CORRIENTE	RECURSOS FEDERALE	2533422	RECURSOS FEDERALES		0.00	0.00	99,313.68	0.00		0.00	0.00			19,602.42		24,624.42	39,432.16					182,972.68
910	POLICIA	20601	OFNA DIR SEG PUB VIA	POLICIA	QUINCENAL	GASTO CORRIENTE	RECURSOS FEDERALE	2533422	RECURSOS FEDERALES		0.00	0.00	99,313.68	0.00		0.00	0.00			19,602.42		24,624.42	39,432.16					182,972.68
910	POLICIA	20601	OFNA DIR SEG PUB VIA	POLICIA	QUINCENAL	GASTO CORRIENTE	RECURSOS FEDERALE	2533422	RECURSOS FEDERALES		0.00	0.00	99,313.68	0.00		0.00	0.00			19,602.42		24,624.42	39,432.16					182,972.68
910	POLICIA	20601	OFNA DIR SEG PUB VIA	POLICIA	QUINCENAL	GASTO CORRIENTE	RECURSOS FEDERALE	2533422	RECURSOS FEDERALES		0.00	0.00	99,313.68	0.00		0.00	0.00			19,602.42		24,624.42	39,432.16					182,972.68
910	POLICIA	20601	OFNA DIR SEG PUB VIA	POLICIA	QUINCENAL	GASTO CORRIENTE	RECURSOS FEDERALE	2533422	RECURSOS FEDERALES		0.00	0.00	99,313.68	0.00		0.00	0.00			19,602.42		24,624.42	39,432.16					182,972.68
910	POLICIA	20601	OFNA DIR SEG PUB VIA	POLICIA	QUINCENAL	GASTO CORRIENTE	RECURSOS FEDERALE	2533422	RECURSOS FEDERALES		0.00	0.00	99,313.68	0.00		0.00	0.00			19,602.42		24,624.42	39,432.16					182,972.68
910	POLICIA	20601	OFNA DIR SEG PUB VIA	POLICIA	QUINCENAL	GASTO CORRIENTE	RECURSOS FEDERALE	2533422	RECURSOS FEDERALES		0.00	0.00	99,313.68	0.00		0.00	0.00			19,602.42		24,624.42	39,432.16					182,972.68
910	POLICIA	20601	OFNA DIR SEG PUB VIA	POLICIA	QUINCENAL	GASTO CORRIENTE	RECURSOS FEDERALE	2533422	RECURSOS FEDERALES		0.00	0.00	99,313.68	0.00		0.00	0.00			19,441.30		24,463.30	39,432.16					182,650.44
910	POLICIA	20601	OFNA DIR SEG PUB VIA	POLICIA	QUINCENAL	GASTO CORRIENTE	RECURSOS FEDERALE	2533422	RECURSOS FEDERALES		0.00	0.00	99,313.68	0.00		0.00	0.00			19,602.42		24,624.42	38,732.16					182,272.68
910	POLICIA	20601	OFNA DIR SEG PUB VIA	POLICIA	QUINCENAL	GASTO CORRIENTE	RECURSOS FEDERALE	2533422	RECURSOS FEDERALES		0.00	0.00	99,313.68	0.00		0.00	0.00			19,602.42		24,624.42	38,732.16					182,272.68
910	POLICIA	20601	OFNA DIR SEG PUB VIA	POLICIA	QUINCENAL	GASTO CORRIENTE	RECURSOS FEDERALE	2533422	RECURSOS FEDERALES		0.00	0.00	99,313.68	0.00		0.00	0.00			19,602.42		24,624.42	38,732.16					182,272.68
910	POLICIA	20601	OFNA DIR SEG PUB VIA	POLICIA	QUINCENAL	GASTO CORRIENTE	RECURSOS FEDERALE	2533422	RECURSOS FEDERALES		0.00	0.00	99,313.68	0.00		0.00	0.00			19,602.42		24,624.42	38,732.16					182,272.68
910	POLICIA	20601	OFNA DIR SEG PUB VIA	POLICIA	QUINCENAL	GASTO CORRIENTE	RECURSOS FEDERALE	2533422	RECURSOS FEDERALES		0.00	0.00	99,313.68	0.00		0.00	0.00			19,602.42		24,624.42	38,732.16					182,272.68
910	POLICIA	20601	OFNA DIR SEG PUB VIA	POLICIA	QUINCENAL	GASTO CORRIENTE	RECURSOS FEDERALE	2533422	RECURSOS FEDERALES		0.00	0.00	99,313.68	0.00		0.00	0.00			19,602.42		24,624.42	38,732.16					182,272.68
910	POLICIA	20601	OFNA DIR SEG PUB VIA	POLICIA	QUINCENAL	GASTO CORRIENTE	RECURSOS FEDERALE	2533422	RECURSOS FEDERALES		0.00	0.00	99,313.68	0.00		0.00	0.00			19,602.42		24,624.42	38,732.16					182,272.68
910	POLICIA	20601	OFNA DIR SEG PUB VIA	POLICIA	QUINCENAL	GASTO CORRIENTE	RECURSOS FEDERALE	2533422	RECURSOS FEDERALES		0.00	0.00	99,313.68	0.00		0.00	0.00			19,602.42		24,624.42	38,732.16					182,272.68
910	POLICIA	20601	OFNA DIR SEG PUB VIA	POLICIA	QUINCENAL	GASTO CORRIENTE	RECURSOS FEDERALE	2533422	RECURSOS FEDERALES		0.00	0.00	99,313.68	0.00		0.00	0.00			19,602.42		24,624.42	38,732.16					182,272.68
910	POLICIA	20601	OFNA DIR SEG PUB VIA	POLICIA	QUINCENAL	GASTO CORRIENTE	RECURSOS FEDERALE	2533422	RECURSOS FEDERALES		0.00	0.00	99,313.68	0.00		0.00	0.00			19,602.42		24,624.42	38,732.16					182,272.68
910	POLICIA	20601	OFNA DIR SEG PUB VIA	POLICIA	QUINCENAL	GASTO CORRIENTE	RECURSOS FEDERALE	2533422	RECURSOS FEDERALES		0.00	0.00	99,313.68	0.00		0.00	0.00			19,602.42		24,624.42	38,732.16					182,272.68
910	POLICIA	20601	OFNA DIR SEG PUB VIA	POLICIA	QUINCENAL	GASTO CORRIENTE	RECURSOS FEDERALE	2533422	RECURSOS FEDERALES		0.00	0.00	99,313.68	0.00		0.00	0.00			19,602.42		24,624.42	38,732.16					182,272.68
910	POLICIA	20601	OFNA DIR SEG PUB VIA	POLICIA	QUINCENAL	GASTO CORRIENTE	RECURSOS FEDERALE	2533422	RECURSOS FEDERALES		0.00	0.00	99,313.68	0.00		0.00	0.00			19,602.42		24,624.42	38,732.16					182,272.68
910	POLICIA	20601	OFNA DIR SEG PUB VIA	POLICIA	QUINCENAL	GASTO CORRIENTE	RECURSOS FEDERALE	2533422	RECURSOS FEDERALES		0.00	0.00	99,313.68	0.00		0.00	0.00			19,602.42		24,624.42	38,732.16					182,272.68
910	POLICIA	20601	OFNA DIR SEG PUB VIA	POLICIA	QUINCENAL	GASTO CORRIENTE	RECURSOS FEDERALE	2533422	RECURSOS FEDERALES		0.00	0.00	99,313.68	0.00		0.00	0.00			19,602.42		24,624.42	38,732.16					182,272.68
910	POLICIA	20601	OFNA DIR SEG PUB VIA	POLICIA	QUINCENAL	GASTO CORRIENTE	RECURSOS FEDERALE	2533422	RECURSOS FEDERALES		0.00	0.00	99,313.68	0.00		0.00	0.00			19,602.42		24,624.42	38,732.16					182,272.68
910	POLICIA	20601	OFNA DIR SEG PUB VIA	POLICIA	QUINCENAL	GASTO CORRIENTE	RECURSOS FEDERALE	2533422	RECURSOS FEDERALES		0.00	0.00	99,313.68	0.00		0.00	0.00			19,602.42		21,904.17	30,424.80					171,245.07
910	POLICIA	20601	OFNA DIR SEG PUB VIA	POLICIA	QUINCENAL	GASTO CORRIENTE	RECURSOS FEDERALE	2533422	RECURSOS FEDERALES		0.00	0.00	99,313.68	0.00		0.00	0.00			19,602.42		24,624.42	38,732.16					182,272.68
910	POLICIA	20601	OFNA DIR SEG PUB VIA	POLICIA	QUINCENAL	GASTO CORRIENTE	RECURSOS FEDERALE	2533422	RECURSOS FEDERALES		0.00	0.00	99,313.68	0.00		0.00	0.00			19,602.42		24,624.42	38,732.16					182,272.68
910	POLICIA	20601	OFNA DIR SEG PUB VIA	POLICIA	QUINCENAL	GASTO CORRIENTE	RECURSOS FEDERALE	2533422	RECURSOS FEDERALES		0.00	0.00	99,313.68	0.00		0.00	0.00			19,602.42		24,624.42	38,732.16					182,272.68
910	POLICIA	20601	OFNA DIR SEG PUB VIA	POLICIA	QUINCENAL	GASTO CORRIENTE	RECURSOS FEDERALE	2533422	RECURSOS FEDERALES		0.00	0.00	99,313.68	0.00		0.00	0.00			19,602.42		24,624.42	38,732.16					182,272.68
910	POLICIA	20601	OFNA DIR SEG PUB VIA	POLICIA	QUINCENAL	GASTO CORRIENTE	RECURSOS FEDERALE	2533422	RECURSOS FEDERALES		0.00	0.00	99,313.68	0.00		0.00	0.00											99,313.68

910	POLICIA	20601	OFNA DIR SEG PUB VIA	POLICIA	QUINCENAL	GASTO CORRIENTE	RECURSOS FEDERALE	2533422	RECURSOS FEDERALES		0.00	0.00	99,313.68	0.00		0.00	0.00												99,313.68
910	POLICIA	20601	OFNA DIR SEG PUB VIA	POLICIA	QUINCENAL	GASTO CORRIENTE	RECURSOS FEDERALE	2533422	RECURSOS FEDERALES		0.00	0.00	99,313.68	0.00		0.00	0.00												99,313.68
910	POLICIA	20601	OFNA DIR SEG PUB VIA	POLICIA	QUINCENAL	GASTO CORRIENTE	RECURSOS FEDERALE	2533422	RECURSOS FEDERALES		0.00	0.00	99,313.68	0.00		0.00	0.00												99,313.68
910	POLICIA	20601	OFNA DIR SEG PUB VIA	POLICIA	QUINCENAL	GASTO CORRIENTE	RECURSOS FEDERALE	2533422	RECURSOS FEDERALES		0.00	0.00	99,313.68	0.00		0.00	0.00												99,313.68
910	POLICIA	20601	OFNA DIR SEG PUB VIA	POLICIA	QUINCENAL	GASTO CORRIENTE	RECURSOS FEDERALE	2533422	RECURSOS FEDERALES		0.00	0.00	99,313.68	0.00		0.00	0.00												99,313.68
921	CAPACITADOR "A"	20601	OFNA DIR SEG PUB VIA	CONTRATO	QUINCENAL	GASTO CORRIENTE	RECURSOS FEDERALE	1528022	PARTICIPACIONES		0.00	0.00	0.00	62,400.00		0.00	0.00					2,600.00	0.00						65,000.00
921	POLICIA	20601	OFNA DIR SEG PUB VIA	CONTRATO	QUINCENAL	GASTO CORRIENTE	RECURSOS FEDERALE	1528022	PARTICIPACIONES		0.00	0.00	0.00	62,400.00		0.00	0.00					2,600.00	0.00						65,000.00
921	CAPACITADOR "A"	20601	OFNA DIR SEG PUB VIA	CONTRATO	QUINCENAL	GASTO CORRIENTE	RECURSOS FEDERALE	1528022	PARTICIPACIONES		0.00	0.00	0.00	62,400.00		0.00	0.00					983.01	0.00						63,383.01
921	CAPACITADOR "A"	20601	OFNA DIR SEG PUB VIA	CONTRATO	QUINCENAL	GASTO CORRIENTE	RECURSOS FEDERALE	1528022	PARTICIPACIONES		0.00	0.00	0.00	62,400.00		0.00	0.00			2,600.00		2,600.00	0.00						67,600.00
928	AUDITOR "B"	20601	OFNA DIR SEG PUB VIA	CONTRATO	QUINCENAL	GASTO CORRIENTE	RECURSOS FEDERALE	1528022	PARTICIPACIONES		0.00	0.00	0.00	67,200.00		0.00	0.00					2,800.00	0.00						70,000.00
928	AUDITOR "B"	20601	OFNA DIR SEG PUB VIA	CONTRATO	QUINCENAL	GASTO CORRIENTE	RECURSOS FEDERALE	1528022	PARTICIPACIONES		0.00	0.00	0.00	67,200.00		0.00	0.00					2,800.00	0.00						70,000.00
132	SUBDIRECTOR "A"	20602	SUBDIRECCION TECNICA	POLICIA	QUINCENAL	GASTO CORRIENTE	RECURSOS FEDERALE	2533422	RECURSOS FEDERALES		0.00	0.00	80,119.08	0.00		0.00	0.00												80,119.08
136	JEFE DE DEPARTAMENTO "A"	20602	SUBDIRECCION TECNICA	POLICIA	QUINCENAL	GASTO CORRIENTE	RECURSOS FEDERALE	2533422	RECURSOS FEDERALES		0.00	0.00	68,652.48	0.00		0.00	0.00												68,652.48
137	JEFE DE DEPARTAMENTO "B"	20602	SUBDIRECCION TECNICA	POLICIA	QUINCENAL	GASTO CORRIENTE	RECURSOS FEDERALE	2533422	RECURSOS FEDERALES		0.00	0.00	68,652.48	0.00		0.00	0.00			14,302.60		120,371.32	20,305.44						223,631.84
132	SUBDIRECTOR "A"	20603	SUB INT POLICIAL Y A	POLICIA	QUINCENAL	GASTO CORRIENTE	RECURSOS FEDERALE	2533422	RECURSOS FEDERALES		0.00	0.00	80,119.08	0.00		0.00	0.00					120,371.32	20,305.44						220,795.84
136	JEFE DE DEPARTAMENTO "A"	20603	SUB INT POLICIAL Y A	POLICIA	QUINCENAL	GASTO CORRIENTE	RECURSOS FEDERALE	2533422	RECURSOS FEDERALES		0.00	0.00	68,652.48	0.00		0.00	0.00												68,652.48
136	JEFE DE DEPARTAMENTO "A"	20603	SUB INT POLICIAL Y A	POLICIA	QUINCENAL	GASTO CORRIENTE	RECURSOS FEDERALE	2533422	RECURSOS FEDERALES		0.00	0.00	68,652.48	0.00		0.00	0.00												68,652.48
136	JEFE DE DEPARTAMENTO "A"	20605	SUB PROXIM SOCIAL	POLICIA	QUINCENAL	GASTO CORRIENTE	RECURSOS FEDERALE	2533422	RECURSOS FEDERALES		0.00	0.00	68,652.48	0.00		0.00	0.00					2,800.00	0.00						71,452.48
136	JEFE DE DEPARTAMENTO "A"	20605	SUB PROXIM SOCIAL	POLICIA	QUINCENAL	GASTO CORRIENTE	RECURSOS FEDERALE	2533422	RECURSOS FEDERALES		0.00	0.00	68,652.48	0.00		0.00	0.00												68,652.48
921	CAPACITADOR "A"	20605	SUB PROXIM SOCIAL	CONTRATO	QUINCENAL	GASTO CORRIENTE	RECURSOS FEDERALE	1528022	PARTICIPACIONES		0.00	0.00	0.00	62,400.00		0.00	0.00					2,600.00	0.00						65,000.00
921	CAPACITADOR "A"	20605	SUB PROXIM SOCIAL	CONTRATO	QUINCENAL	GASTO CORRIENTE	RECURSOS FEDERALE	1528022	PARTICIPACIONES		0.00	0.00	0.00	62,400.00		0.00	0.00					2,272.32	0.00						64,672.32
921	CAPACITADOR "A"	20605	SUB PROXIM SOCIAL	CONTRATO	QUINCENAL	GASTO CORRIENTE	RECURSOS FEDERALE	1528022	PARTICIPACIONES		0.00	0.00	0.00	62,400.00		0.00	0.00						0.00						62,400.00
113	SUBDIRECTOR OPERATIVO	20606	SUB TTO Y MOVILIDAD	TRANSITO	QUINCENAL	GASTO CORRIENTE	RECURSOS FEDERALE	1528022	PARTICIPACIONES		105,153.96	0.00	0.00	0.00		0.00	4,942.08					20,755.17	42,937.07						173,788.28
136	JEFE DE DEPARTAMENTO "A"	20606	SUB TTO Y MOVILIDAD	TRANSITO	QUINCENAL	GASTO CORRIENTE	RECURSOS FEDERALE	1528022	PARTICIPACIONES		68,652.48	0.00	0.00	0.00		0.00	0.00						0.00						68,652.48
136	JEFE DE DEPARTAMENTO "A"	20606	SUB TTO Y MOVILIDAD	TRANSITO	QUINCENAL	GASTO CORRIENTE	RECURSOS FEDERALE	1528022	PARTICIPACIONES		68,652.48	0.00	0.00	0.00		0.00	0.00												68,652.48
157	JEFE DE DEPARTAMENTO	20606	SUB TTO Y MOVILIDAD	TRANSITO	QUINCENAL	GASTO CORRIENTE	RECURSOS FEDERALE	1528022	PARTICIPACIONES		68,652.48	0.00	0.00	0.00		0.00	0.00						0.00						68,652.48
157	JEFE DE DEPARTAMENTO	20606	SUB TTO Y MOVILIDAD	TRANSITO	QUINCENAL	GASTO CORRIENTE	RECURSOS FEDERALE	1528022	PARTICIPACIONES		68,652.48	0.00	0.00	0.00		0.00	0.00						0.00						68,652.48
203	JEFE DE OFICINA	20606	SUB TTO Y MOVILIDAD	TRANSITO	QUINCENAL	GASTO CORRIENTE	RECURSOS FEDERALE	1528022	PARTICIPACIONES		92,977.20	0.00	0.00	0.00		0.00	8,739.84					18,351.75	49,745.53						169,814.32
205	COMANDANTE SUPERVISOR	20606	SUB TTO Y MOVILIDAD	TRANSITO	QUINCENAL	GASTO CORRIENTE	RECURSOS FEDERALE	1528022	PARTICIPACIONES		101,779.68	0.00	0.00	0.00		0.00	9,567.36					25,595.25	39,432.16						176,374.45
211	JEFE DE DEPARTAMENTO "B"	20606	SUB TTO Y MOVILIDAD	TRANSITO	QUINCENAL	GASTO CORRIENTE	RECURSOS FEDERALE	1528022	PARTICIPACIONES		78,269.52	0.00	0.00	0.00		0.00	14,714.88					15,448.75	49,157.40						157,990.55
211	JEFE DE DEPARTAMENTO "B"	20606	SUB TTO Y MOVILIDAD	TRANSITO	QUINCENAL	GASTO CORRIENTE	RECURSOS FEDERALE	1528022	PARTICIPACIONES		78,269.52	0.00	0.00	0.00		0.00	0.00					15,448.75	49,157.40						142,875.67
211	JEFE DE DEPARTAMENTO "B"	20606	SUB TTO Y MOVILIDAD	TRANSITO	QUINCENAL	GASTO CORRIENTE	RECURSOS FEDERALE	1528022	PARTICIPACIONES		78,269.52	0.00	0.00	0.00		0.00	11,036.16					15,448.75	49,157.40						153,911.83
211	JEFE DE DEPARTAMENTO "B"	20606	SUB TTO Y MOVILIDAD	TRANSITO	QUINCENAL	GASTO CORRIENTE	RECURSOS FEDERALE	1528022	PARTICIPACIONES		78,269.52	0.00	0.00	0.00		0.00	3,678.72					15,448.75	49,157.40						146,554.39
211	JEFE DE DEPARTAMENTO "B"	20606	SUB TTO Y MOVILIDAD	TRANSITO	QUINCENAL	GASTO CORRIENTE	RECURSOS FEDERALE	1528022	PARTICIPACIONES		78,269.52	0.00	0.00	0.00		0.00	18,393.84					15,448.75	49,157.40						161,269.51
211	JEFE DE DEPARTAMENTO "B"	20606	SUB TTO Y MOVILIDAD	TRANSITO	QUINCENAL	GASTO CORRIENTE	RECURSOS FEDERALE	1528022	PARTICIPACIONES		78,269.52	0.00	0.00	0.00		0.00	3,678.72					15,448.75	49,157.40						146,554.39
211	JEFE DE DEPARTAMENTO "B"	20606	SUB TTO Y MOVILIDAD	TRANSITO	QUINCENAL	GASTO CORRIENTE	RECURSOS FEDERALE	1528022	PARTICIPACIONES		78,269.52	0.00	0.00	0.00		0.00	3,678.72					15,448.75	49,157.40						146,554.39
211	JEFE DE DEPARTAMENTO "B"	20606	SUB TTO Y MOVILIDAD	TRANSITO	QUINCENAL	GASTO CORRIENTE	RECURSOS FEDERALE	1528022	PARTICIPACIONES		78,269.52	0.00	0.00	0.00		0.00	0.00			15,448.75		15,448.75	49,157.40						158,324.42
211	JEFE DE DEPARTAMENTO "B"	20606	SUB TTO Y MOVILIDAD	TRANSITO	QUINCENAL	GASTO CORRIENTE	RECURSOS FEDERALE	1528022	PARTICIPACIONES		78,269.52	0.00	0.00	0.00		0.00	0.00			15,448.75		15,448.75	49,157.40						158,324.42
211	JEFE DE DEPARTAMENTO "B"	20606	SUB TTO Y MOVILIDAD	TRANSITO	QUINCENAL	GASTO CORRIENTE	RECURSOS FEDERALE	1528022	PARTICIPACIONES		78,269.52	0.00	0.00	0.00		0.00	0.00			15,237.12		15,237.12	40,580.98						149,324.74
211	JEFE DE DEPARTAMENTO "B"	20606	SUB TTO Y MOVILIDAD	TRANSITO	QUINCENAL	GASTO CORRIENTE	RECURSOS FEDERALE	1528022	PARTICIPACIONES		78,269.52	0.00	0.00	0.00		0.00	0.00			9,650.17		9,650.17	33,772.78						131,342.64
414	SECRETARIA DE JUEZ "B"	20606	SUB TTO Y MOVILIDAD	TRANSITO	QUINCENAL	GASTO CORRIENTE	RECURSOS FEDERALE	1528022	PARTICIPACIONES		62,644.68	0.00	0.00	0.00		0.00	0.00					2,600.00	0.00						65,244.68
414	SECRETARIA DE JUEZ "B"	20606	SUB TTO Y MOVILIDAD	TRANSITO	QUINCENAL	GASTO CORRIENTE	RECURSOS FEDERALE	1528022	PARTICIPACIONES		62,644.68	0.00	0.00	0.00		0.00	2,944.32					12,364.75	48,532.59						126,486.34
414	SECRETARIA DE JUEZ "B"	20606	SUB TTO Y MOVILIDAD	TRANSITO	QUINCENAL	GASTO CORRIENTE	RECURSOS FEDERALE	1528022	PARTICIPACIONES		62,644.68	0.00	0.00	0.00		0.00	0.00			12,364.75		12,364.75	40,580.98						127,955.16
416	OFICINISTA "E"	20606	SUB TTO Y MOVILIDAD	TRANSITO	QUINCENAL	GASTO CORRIENTE	RECURSOS FEDERALE	1528022	PARTICIPACIONES		56,593.32	0.00	0.00	0.00		0.00	1,329.96			11,170.32		11,170.32	48,290.60						128,554.52
513	ANALISTA "B"	20606	SUB TTO Y MOVILIDAD	TRANSITO	QUINCENAL	GASTO CORRIENTE	RECURSOS FEDERALE	1528022	PARTICIPACIONES		65,249.04	0.00	0.00	0.00		0.00	1,533.36			12,878.80		12,878.80	48,636.73						141,176.73
513	ANALISTA "B"	20606	SUB TTO Y MOVILIDAD	TRANSITO	QUINCENAL	GASTO CORRIENTE	RECURSOS FEDERALE	1528022	PARTICIPACIONES		65,249.04	0.00	0.00	0.00		0.00	0.00			12,878.80		12,878.80	48,636.73						139,643.37
732	OFICIAL	20606	SUB TTO Y MOVILIDAD	TRANSITO	QUINCENAL	GASTO CORRIENTE	RECURSOS FEDERALE	1528022	PARTICIPACIONES		101,779.68	0.00	0.00	0.00		0.00	0.00			20,089.17		25,339.32	39,432.16						186,640.33
735	AGENTE	20606	SUB TTO Y MOVILIDAD	TRANSITO	QUINCENAL	GASTO CORRIENTE	RECURSOS FEDERALE	1528022	PARTICIPACIONES		85,384.92	0.00	0.00	0.00		0.00	16,052.40					21,875.17	39,432.16						162,744.65
735	AGENTE	20606	SUB TTO Y MOVILIDAD	TRANSITO	QUINCENAL	GASTO CORRIENTE	RECURSOS FEDERALE	1528022	PARTICIPACIONES		85,384.92	0.00	0.00	0.00		0.00	16,052.40					21,875.17	39,432.16						162,744.65
735	AGENTE	20606	SUB TTO Y MOVILIDAD	TRANSITO	QUINCENAL	GASTO CORRIENTE	RECURSOS FEDERALE	1528022	PARTICIPACIONES		85,384.92	0.00	0.00	0.00		0.00	12,039.36					21,875.17	39,432.16						158,731.61
735	AGENTE	20606	SUB TTO Y MOVILIDAD	TRANSITO	QUINCENAL	GASTO CORRIENTE	RECURSOS FEDERALE	1528022	PARTICIPACIONES		85,384.92	0.00	0.00	0.00		0.00	12,039.36					21,875.17	39,432.16						158,731.61
735	AGENTE	20606	SUB TTO Y MOVILIDAD	TRANSITO	QUINCENAL	GASTO CORRIENTE	RECURSOS FEDERALE	1528022	PARTICIPACIONES		85,384.92	0.00	0.00	0.00		0.00	12,039.36					21,875.17	39,432.16						158,731.61
735	AGENTE	20606	SUB TTO Y MOVILIDAD	TRANSITO	QUINCENAL	GASTO CORRIENTE	RECURSOS FEDERALE	1528022	PARTICIPACIONES		85,384.92	0.00	0.00	0.00		0.00	12,039.36					21,875.17	39,432.16						158,731.61
735	AGENTE	20606	SUB TTO Y MOVILIDAD	TRANSITO	QUINCENAL	GASTO CORRIENTE	RECURSOS FEDERALE	1528022	PARTICIPACIONES		85,384.92	0.00	0.00	0.00		0.00	12,039.36					21,875.17	39,432.16						158,731.61
735	AGENTE	20606	SUB TTO Y MOVILIDAD	TRANSITO	QUINCENAL	GASTO CORRIENTE	RECURSOS FEDERALE	1528022	PARTICIPACIONES		85,384.92	0.00	0.00	0.00		0.00	12,039.36					21,875.17	39,432.16						158,731.61
735	AGENTE	20606	SUB TTO Y MOVILIDAD	TRANSITO	QUINCENAL	GASTO CORRIENTE	RECURSOS FEDERALE	1528022	PARTICIPACIONES		85,384.92	0.00	0.00	0.00		0.00	8,026.08					21,875.17	39,432.16						154,718.33
735	AGENTE	20606	SUB TTO Y MOVILIDAD	TRANSITO	QUINCENAL	GASTO CORRIENTE	RECURSOS FEDERALE	1528022	PARTICIPACIONES		85,384.92	0.00	0.00	0.00		0.00	4,013.04					19,991.92	54,585.50						163,975.38
735	AGENTE	20606	SUB TTO Y MOVILIDAD	TRANSITO	QUINCENAL	GASTO CORRIENTE	RECURSOS FEDERALE	1528022	PARTICIPACIONES		85,384.92	0.00	0.00	0.00		0.00	8,026.08					21,875.17	39,432.16						154,718.33
735	AGENTE	20606	SUB TTO Y MOVILIDAD	TRANSITO	QUINCENAL	GASTO CORRIENTE	RECURSOS FEDERALE	1528022	PARTICIPACIONES		85,384.92	0.00	0.00	0.00		0.00	8,026.08					21,875.17	39,432.16						154,718.33
735	AGENTE	20606	SUB TTO Y MOVILIDAD	TRANSITO	QUINCENAL	GASTO CORRIENTE	RECURSOS FEDERALE	1528022	PARTICIPACIONES		85,384.92	0.00	0.00	0.00		0.00	8,026.08					21,875.17	39,432.16						154,718.33
735	AGENTE	20606	SUB TTO Y MOVILIDAD	TRANSITO	QUINCENAL	GASTO CORRIENTE	RECURSOS FEDERALE	1528022	PARTICIPACIONES		85,384.92	0.00	0.00	0.00		0.00	4,013.04					21,875.17	39,432.16						150,705.29
735	AGENTE	20606	SUB TTO Y MOVILIDAD	TRANSITO	QUINCENAL	GASTO CORRIENTE	RECURSOS FEDERALE	1528022	PARTICIPACIONES		85,384.92	0.00	0.00	0.00		0.00	4,013.04					21,875.17	39,432.16						150,705.29
735	AGENTE	20606	SUB TTO Y MOVILIDAD	TRANSITO	QUINCENAL	GASTO CORRIENTE	RECURSOS FEDERALE	1528022	PARTICIPACIONES		85,384.92	0.00	0.00	0.00		0.00	20,065.44					21,875.17	39,432.16						166,757.69
735	AGENTE	20606	SUB TTO Y MOVILIDAD	TRANSITO	QUINCENAL	GASTO CORRIENTE	RECURSOS FEDERALE	1528022	PARTICIPACIONES		85,384.92	0.00	0.00	0.00		0.00	20,065.44					21,875.17	39,432.16						166,757.69
735	AGENTE	20606	SUB TTO Y MOVILIDAD	TRANSITO	QUINCENAL	GASTO CORRIENTE	RECURSOS FEDERALE	1528022	PARTICIPACIONES		85,384.92	0.00	0.00	0.00		0.00	20,065.44					21,875.17	39,432.16						166,757.69
735	AGENTE	20606	SUB TTO Y MOVILIDAD	TRANSITO	QUINCENAL	GASTO CORRIENTE	RECURSOS FEDERALE	1528022	PARTICIPACIONES		85,384.92	0.00	0.00	0.00		0.00	20,065.44					21,875.17	39,432.16						166,757.69
735	AGENTE	20606	SUB TTO Y MOVILIDAD	TRANSITO	QUINCENAL	GASTO CORRIENTE	RECURSOS FEDERALE	1528022	PARTICIPACIONES		85,384.92	0.00	0.00	0.00		0.00	20,065.44					21,875.17	39,432.16						166,757.69
735	AGENTE	20606	SUB TTO Y MOVILIDAD	TRANSITO	QUINCENAL	GASTO CORRIENTE	RECURSOS FEDERALE	1528022	PARTICIPACIONES		85,384.92	0.00	0.00	0.00		0.00	20,065.44					21,875.17	39,432.16						166,757.69
735	AGENTE	20606	SUB TTO Y MOVILIDAD	TRANSITO	QUINCENAL	GASTO CORRIENTE	RECURSOS FEDERALE	1528022	PARTICIPACIONES		85,384.92	0.00	0.00	0.00		0.00	4,013.04					21,875.17	39,432.16						150,705.29
735	AGENTE	20606	SUB TTO Y MOVILIDAD	TRANSITO	QUINCENAL	GASTO CORRIENTE	RECURSOS FEDERALE	1528022	PARTICIPACIONES		85,384.92	0.00	0.00	0.00		0.00	4,013.04					21,875.17	39,432.16						150,705.29
735	AGENTE	20606	SUB TTO Y MOVILIDAD	TRANSITO	QUINCENAL	GASTO CORRIENTE	RECURSOS FEDERALE	1528022	PARTICIPACIONES		85,384.92	0.00	0.00	0.00		0.00	4,013.04					21,875.17	39,432.16						150,705.29
735	AGENTE	20606	SUB TTO Y MOVILIDAD	TRANSITO	QUINCENAL	GASTO CORRIENTE	RECURSOS FEDERALE	1528022	PARTICIPACIONES		85,384.92	0.00	0.00	0.00		0.00	4,013.04					21,875.17	39,432.16						150,705.29
735	AGENTE	20606	SUB TTO Y MOVILIDAD	TRANSITO	QUINCENAL	GASTO CORRIENTE	RECURSOS FEDERALE	1528022	PARTICIPACIONES		85,384.92	0.00	0.00	0.00		0.00	4,013.04					21,875.17	39,432.16						150,705.29
735	AGENTE	20606	SUB TTO Y MOVILIDAD	TRANSITO	QUINCENAL	GASTO CORRIENTE	RECURSOS FEDERALE	1528022	PARTICIPACIONES		85,384.92	0.00	0.00	0.00		0.00	0.00			16,853.17		21,875.17	39,432.16						163,545.42
735	AGENTE	20606	SUB TTO Y MOVILIDAD	TRANSITO	QUINCENAL	GASTO CORRIENTE	RECURSOS FEDERALE	1528022	PARTICIPACIONES		85,384.92	0.00	0.00	0.00		0.00	0.00			16,853.17		21,875.17	39,432.16						163,545.42
737	AGENTE 2o	20606	SUB TTO Y MOVILIDAD	TRANSITO	QUINCENAL	GASTO CORRIENTE	RECURSOS FEDERALE	1528022	PARTICIPACIONES		85,384.92	0.00	0.00	0.00		0.00	0.00												85,384.92
751	OFICIAL VIAL	20606	SUB TTO Y MOVILIDAD	TRANSITO	QUINCENAL	GASTO CORRIENTE	RECURSOS FEDERALE	1528022	PARTICIPACIONES		315,425.64	0.00	0.00	0.00		0.00	74,124.72					62,258.35	39,432.16						491,240.87
752	SUB-OFICIAL VIAL	20606	SUB TTO Y MOVILIDAD	TRANSITO	QUINCENAL	GASTO CORRIENTE	RECURSOS FEDERALE	1528022	PARTICIPACIONES		219,060.60	0.00	0.00	0.00		0.00	18,827.76					59,514.37	39,432.16						336,834.89
752	SUB-OFICIAL VIAL	20606	SUB TTO Y MOVILIDAD	TRANSITO	QUINCENAL	GASTO CORRIENTE	RECURSOS FEDERALE	1528022	PARTICIPACIONES		219,060.60	0.00	0.00	0.00		0.00	51,479.04					59,514.37	39,432.16						369,486.17
753	POLICIA 1o VIAL	20606	SUB TTO Y MOVILIDAD	TRANSITO	QUINCENAL	GASTO CORRIENTE	RECURSOS FEDERALE	1528022	PARTICIPACIONES		180,982.32	0.00	0.00	0.00		0.00	34,024.80					43,448.15	39,432.16						297,887.43
753	POLICIA 1o VIAL	20606	SUB TTO Y MOVILIDAD	TRANSITO	QUINCENAL	GASTO CORRIENTE	RECURSOS FEDERALE	1528022	PARTICIPACIONES		180,982.32	0.00	0.00	0.00		0.00	42,530.88					43,448.15	39,432.16						306,393.51
753	POLICIA 1o VIAL	20606	SUB TTO Y MOVILIDAD	TRANSITO	QUINCENAL	GASTO CORRIENTE	RECURSOS FEDERALE	1528022	PARTICIPACIONES		180,982.32	0.00	0.00	0.00		0.00	42,530.88					43,448.15	39,432.16						306,393.51
753	POLICIA 1o VIAL	20606	SUB TTO Y MOVILIDAD	TRANSITO	QUINCENAL	GASTO CORRIENTE	RECURSOS FEDERALE	1528022	PARTICIPACIONES		180,982.32	0.00	0.00	0.00		0.00	42,530.88					43,448.15	39,432.16						306,393.51
753	POLICIA 1o VIAL	20606	SUB TTO Y MOVILIDAD	TRANSITO	QUINCENAL	GASTO CORRIENTE	RECURSOS FEDERALE	1528022	PARTICIPACIONES		180,982.32	0.00	0.00	0.00		0.00	42,530.88					43,448.15	39,432.16						306,393.51
753	POLICIA 1o VIAL	20606	SUB TTO Y MOVILIDAD	TRANSITO	QUINCENAL	GASTO CORRIENTE	RECURSOS FEDERALE	1528022	PARTICIPACIONES		180,982.32	0.00	0.00	0.00		0.00	42,530.88					43,448.15	39,432.16						306,393.51
753	POLICIA 1o VIAL	20606	SUB TTO Y MOVILIDAD	TRANSITO	QUINCENAL	GASTO CORRIENTE	RECURSOS FEDERALE	1528022	PARTICIPACIONES		180,982.32	0.00	0.00	0.00		0.00	42,530.88					43,448.15	39,432.16						306,393.51
753	POLICIA 1o VIAL	20606	SUB TTO Y MOVILIDAD	TRANSITO	QUINCENAL	GASTO CORRIENTE	RECURSOS FEDERALE	1528022	PARTICIPACIONES		180,982.32	0.00	0.00	0.00		0.00	42,530.88					43,448.15	39,432.16						306,393.51
754	POLICIA 2o VIAL	20606	SUB TTO Y MOVILIDAD	TRANSITO	QUINCENAL	GASTO CORRIENTE	RECURSOS FEDERALE	1528022	PARTICIPACIONES		149,867.40	0.00	0.00	0.00		0.00	28,175.28					35,343.53	39,432.16						252,818.37
754	POLICIA 2o VIAL	20606	SUB TTO Y MOVILIDAD	TRANSITO	QUINCENAL	GASTO CORRIENTE	RECURSOS FEDERALE	1528022	PARTICIPACIONES		149,867.40	0.00	0.00	0.00		0.00	28,175.28					35,343.53	39,432.16						252,818.37
754	POLICIA 2o VIAL	20606	SUB TTO Y MOVILIDAD	TRANSITO	QUINCENAL	GASTO CORRIENTE	RECURSOS FEDERALE	1528022	PARTICIPACIONES		149,867.40	0.00	0.00	0.00		0.00	28,175.28					35,343.53	39,432.16						252,818.37
754	POLICIA 2o VIAL	20606	SUB TTO Y MOVILIDAD	TRANSITO	QUINCENAL	GASTO CORRIENTE	RECURSOS FEDERALE	1528022	PARTICIPACIONES		149,867.40	0.00	0.00	0.00		0.00	28,175.28					35,343.53	39,432.16						252,818.37
754	POLICIA 2o VIAL	20606	SUB TTO Y MOVILIDAD	TRANSITO	QUINCENAL	GASTO CORRIENTE	RECURSOS FEDERALE	1528022	PARTICIPACIONES		149,867.40	0.00	0.00	0.00		0.00	28,175.28					35,343.53	39,432.16						252,818.37
754	POLICIA 2o VIAL	20606	SUB TTO Y MOVILIDAD	TRANSITO	QUINCENAL	GASTO CORRIENTE	RECURSOS FEDERALE	1528022	PARTICIPACIONES		149,867.40	0.00	0.00	0.00		0.00	28,175.28					35,343.53	39,432.16						252,818.37
754	POLICIA 2o VIAL	20606	SUB TTO Y MOVILIDAD	TRANSITO	QUINCENAL	GASTO CORRIENTE	RECURSOS FEDERALE	1528022	PARTICIPACIONES		149,867.40	0.00	0.00	0.00		0.00	28,175.28					35,343.53	39,432.16						252,818.37
754	POLICIA 2o VIAL	20606	SUB TTO Y MOVILIDAD	TRANSITO	QUINCENAL	GASTO CORRIENTE	RECURSOS FEDERALE	1528022	PARTICIPACIONES		149,867.40	0.00	0.00	0.00		0.00	28,175.28					35,343.53	39,432.16						252,818.37
754	POLICIA 2o VIAL	20606	SUB TTO Y MOVILIDAD	TRANSITO	QUINCENAL	GASTO CORRIENTE	RECURSOS FEDERALE	1528022	PARTICIPACIONES		149,867.40	0.00	0.00	0.00		0.00	28,175.28					35,343.53	39,432.16						252,818.37
754	POLICIA 2o VIAL	20606	SUB TTO Y MOVILIDAD	TRANSITO	QUINCENAL	GASTO CORRIENTE	RECURSOS FEDERALE	1528022	PARTICIPACIONES		149,867.40	0.00	0.00	0.00		0.00	28,175.28					35,343.53	39,432.16						252,818.37
754	POLICIA 2o VIAL	20606	SUB TTO Y MOVILIDAD	TRANSITO	QUINCENAL	GASTO CORRIENTE	RECURSOS FEDERALE	1528022	PARTICIPACIONES		149,867.40	0.00	0.00	0.00		0.00	21,131.28					35,343.27	39,432.16						245,774.11
754	POLICIA 2o VIAL	20606	SUB TTO Y MOVILIDAD	TRANSITO	QUINCENAL	GASTO CORRIENTE	RECURSOS FEDERALE	1528022	PARTICIPACIONES		149,867.40	0.00	0.00	0.00		0.00	21,131.28					35,343.53	39,432.16						245,774.37
754	POLICIA 2o VIAL	20606	SUB TTO Y MOVILIDAD	TRANSITO	QUINCENAL	GASTO CORRIENTE	RECURSOS FEDERALE	1528022	PARTICIPACIONES		149,867.40	0.00	0.00	0.00		0.00	21,131.28					30,898.15	39,432.16						241,328.99
754	POLICIA 2o VIAL	20606	SUB TTO Y MOVILIDAD	TRANSITO	QUINCENAL	GASTO CORRIENTE	RECURSOS FEDERALE	1528022	PARTICIPACIONES		149,867.40	0.00	0.00	0.00		0.00	35,219.04					35,343.53	39,432.16						259,862.13
754	POLICIA 2o VIAL	20606	SUB TTO Y MOVILIDAD	TRANSITO	QUINCENAL	GASTO CORRIENTE	RECURSOS FEDERALE	1528022	PARTICIPACIONES		149,867.40	0.00	0.00	0.00		0.00	35,219.04					35,343.53	39,432.16						259,862.13
754	POLICIA 2o VIAL	20606	SUB TTO Y MOVILIDAD	TRANSITO	QUINCENAL	GASTO CORRIENTE	RECURSOS FEDERALE	1528022	PARTICIPACIONES		149,867.40	0.00	0.00	0.00		0.00	35,219.04					35,343.53	39,432.16						259,862.13
754	POLICIA 2o VIAL	20606	SUB TTO Y MOVILIDAD	TRANSITO	QUINCENAL	GASTO CORRIENTE	RECURSOS FEDERALE	1528022	PARTICIPACIONES		149,867.40	0.00	0.00	0.00		0.00	35,219.04					35,343.53	39,432.16						259,862.13
754	POLICIA 2o VIAL	20606	SUB TTO Y MOVILIDAD	TRANSITO	QUINCENAL	GASTO CORRIENTE	RECURSOS FEDERALE	1528022	PARTICIPACIONES		149,867.40	0.00	0.00	0.00		0.00	28,175.28					35,343.53	39,432.16						252,818.37
754	POLICIA 2o VIAL	20606	SUB TTO Y MOVILIDAD	TRANSITO	QUINCENAL	GASTO CORRIENTE	RECURSOS FEDERALE	1528022	PARTICIPACIONES		149,867.40	0.00	0.00	0.00		0.00	35,219.04					35,343.53	39,432.16						259,862.13
754	POLICIA 2o VIAL	20606	SUB TTO Y MOVILIDAD	TRANSITO	QUINCENAL	GASTO CORRIENTE	RECURSOS FEDERALE	1528022	PARTICIPACIONES		149,867.40	0.00	0.00	0.00		0.00	35,219.04					35,343.53	39,432.16						259,862.13
754	POLICIA 2o VIAL	20606	SUB TTO Y MOVILIDAD	TRANSITO	QUINCENAL	GASTO CORRIENTE	RECURSOS FEDERALE	1528022	PARTICIPACIONES		149,867.40	0.00	0.00	0.00		0.00	35,219.04					35,343.53	39,432.16						259,862.13
754	POLICIA 2o VIAL	20606	SUB TTO Y MOVILIDAD	TRANSITO	QUINCENAL	GASTO CORRIENTE	RECURSOS FEDERALE	1528022	PARTICIPACIONES		149,867.40	0.00	0.00	0.00		0.00	35,219.04					35,343.53	39,432.16						259,862.13
754	POLICIA 2o VIAL	20606	SUB TTO Y MOVILIDAD	TRANSITO	QUINCENAL	GASTO CORRIENTE	RECURSOS FEDERALE	1528022	PARTICIPACIONES		149,867.40	0.00	0.00	0.00		0.00	35,219.04					35,343.53	39,432.16						259,862.13
757	POLICIA 3o VIAL	20606	SUB TTO Y MOVILIDAD	TRANSITO	QUINCENAL	GASTO CORRIENTE	RECURSOS FEDERALE	1528022	PARTICIPACIONES		121,544.88	0.00	0.00	0.00		0.00	22,850.16					32,029.68	39,432.16						215,856.88
757	POLICIA 3o VIAL	20606	SUB TTO Y MOVILIDAD	TRANSITO	QUINCENAL	GASTO CORRIENTE	RECURSOS FEDERALE	1528022	PARTICIPACIONES		121,544.88	0.00	0.00	0.00		0.00	28,562.64					32,029.55	39,432.16						221,569.23
757	POLICIA 3o VIAL	20606	SUB TTO Y MOVILIDAD	TRANSITO	QUINCENAL	GASTO CORRIENTE	RECURSOS FEDERALE	1528022	PARTICIPACIONES		121,544.88	0.00	0.00	0.00		0.00	22,850.16					32,029.68	39,432.16						215,856.88

757	POLICIA 3o VIAL	20606	SUBTITO Y MOVILIDAD	TRANSITO	QUINCENAL	GASTO CORRIENTE	RECURSOS FEDERALES	1528022	PARTICIPACIONES		121,544.88	0.00	0.00	0.00	0.00	22,850.16				32,029.68	39,432.16					215,856.88
757	POLICIA 3o VIAL	20606	SUBTITO Y MOVILIDAD	TRANSITO	QUINCENAL	GASTO CORRIENTE	RECURSOS FEDERALES	1528022	PARTICIPACIONES		121,544.88	0.00	0.00	0.00	0.00	11,424.96				32,029.68	39,432.16					204,431.68
757	POLICIA 3o VIAL	20606	SUBTITO Y MOVILIDAD	TRANSITO	QUINCENAL	GASTO CORRIENTE	RECURSOS FEDERALES	1528022	PARTICIPACIONES		121,544.88	0.00	0.00	0.00	0.00	22,850.16				32,029.68	39,432.16					215,856.88
757	POLICIA 3o VIAL	20606	SUBTITO Y MOVILIDAD	TRANSITO	QUINCENAL	GASTO CORRIENTE	RECURSOS FEDERALES	1528022	PARTICIPACIONES		121,544.88	0.00	0.00	0.00	0.00	22,850.16				32,029.68	39,432.16					215,856.88
757	POLICIA 3o VIAL	20606	SUBTITO Y MOVILIDAD	TRANSITO	QUINCENAL	GASTO CORRIENTE	RECURSOS FEDERALES	1528022	PARTICIPACIONES		121,544.88	0.00	0.00	0.00	0.00	22,850.16				32,029.68	39,432.16					215,856.88
757	POLICIA 3o VIAL	20606	SUBTITO Y MOVILIDAD	TRANSITO	QUINCENAL	GASTO CORRIENTE	RECURSOS FEDERALES	1528022	PARTICIPACIONES		121,544.88	0.00	0.00	0.00	0.00	22,850.16				32,029.55	39,432.16					215,856.75
757	POLICIA 3o VIAL	20606	SUBTITO Y MOVILIDAD	TRANSITO	QUINCENAL	GASTO CORRIENTE	RECURSOS FEDERALES	1528022	PARTICIPACIONES		121,544.88	0.00	0.00	0.00	0.00	22,850.16				32,029.68	39,432.16					215,856.88
757	POLICIA 3o VIAL	20606	SUBTITO Y MOVILIDAD	TRANSITO	QUINCENAL	GASTO CORRIENTE	RECURSOS FEDERALES	1528022	PARTICIPACIONES		121,544.88	0.00	0.00	0.00	0.00	22,850.16				32,029.68	39,432.16					215,856.88
757	POLICIA 3o VIAL	20606	SUBTITO Y MOVILIDAD	TRANSITO	QUINCENAL	GASTO CORRIENTE	RECURSOS FEDERALES	1528022	PARTICIPACIONES		121,544.88	0.00	0.00	0.00	0.00	22,850.16				32,029.42	39,432.16					215,856.62
757	POLICIA 3o VIAL	20606	SUBTITO Y MOVILIDAD	TRANSITO	QUINCENAL	GASTO CORRIENTE	RECURSOS FEDERALES	1528022	PARTICIPACIONES		121,544.88	0.00	0.00	0.00	0.00	22,850.16				32,029.68	39,432.16					215,856.88
757	POLICIA 3o VIAL	20606	SUBTITO Y MOVILIDAD	TRANSITO	QUINCENAL	GASTO CORRIENTE	RECURSOS FEDERALES	1528022	PARTICIPACIONES		121,544.88	0.00	0.00	0.00	0.00	22,850.16				32,029.68	39,432.16					215,856.88
757	POLICIA 3o VIAL	20606	SUBTITO Y MOVILIDAD	TRANSITO	QUINCENAL	GASTO CORRIENTE	RECURSOS FEDERALES	1528022	PARTICIPACIONES		121,544.88	0.00	0.00	0.00	0.00	22,850.16				32,029.68	39,432.16					215,856.88
757	POLICIA 3o VIAL	20606	SUBTITO Y MOVILIDAD	TRANSITO	QUINCENAL	GASTO CORRIENTE	RECURSOS FEDERALES	1528022	PARTICIPACIONES		121,544.88	0.00	0.00	0.00	0.00	22,850.16				32,029.68	39,432.16					215,856.88
757	POLICIA 3o VIAL	20606	SUBTITO Y MOVILIDAD	TRANSITO	QUINCENAL	GASTO CORRIENTE	RECURSOS FEDERALES	1528022	PARTICIPACIONES		121,544.88	0.00	0.00	0.00	0.00	17,137.68				32,029.68	39,432.16					210,144.40
757	POLICIA 3o VIAL	20606	SUBTITO Y MOVILIDAD	TRANSITO	QUINCENAL	GASTO CORRIENTE	RECURSOS FEDERALES	1528022	PARTICIPACIONES		121,544.88	0.00	0.00	0.00	0.00	17,137.68				32,029.68	39,432.16					210,144.40
757	POLICIA 3o VIAL	20606	SUBTITO Y MOVILIDAD	TRANSITO	QUINCENAL	GASTO CORRIENTE	RECURSOS FEDERALES	1528022	PARTICIPACIONES		121,544.88	0.00	0.00	0.00	0.00	17,137.68				32,029.68	39,432.16					210,144.40
757	POLICIA 3o VIAL	20606	SUBTITO Y MOVILIDAD	TRANSITO	QUINCENAL	GASTO CORRIENTE	RECURSOS FEDERALES	1528022	PARTICIPACIONES		121,544.88	0.00	0.00	0.00	0.00	17,137.68				32,029.55	39,432.16					210,144.27
757	POLICIA 3o VIAL	20606	SUBTITO Y MOVILIDAD	TRANSITO	QUINCENAL	GASTO CORRIENTE	RECURSOS FEDERALES	1528022	PARTICIPACIONES		121,544.88	0.00	0.00	0.00	0.00	17,137.68				32,029.68	39,432.16					210,144.40
757	POLICIA 3o VIAL	20606	SUBTITO Y MOVILIDAD	TRANSITO	QUINCENAL	GASTO CORRIENTE	RECURSOS FEDERALES	1528022	PARTICIPACIONES		121,544.88	0.00	0.00	0.00	0.00	17,137.68				32,029.68	39,432.16					210,144.40
757	POLICIA 3o VIAL	20606	SUBTITO Y MOVILIDAD	TRANSITO	QUINCENAL	GASTO CORRIENTE	RECURSOS FEDERALES	1528022	PARTICIPACIONES		121,544.88	0.00	0.00	0.00	0.00	11,424.96				32,029.55	39,432.16					204,431.55
757	POLICIA 3o VIAL	20606	SUBTITO Y MOVILIDAD	TRANSITO	QUINCENAL	GASTO CORRIENTE	RECURSOS FEDERALES	1528022	PARTICIPACIONES		121,544.88	0.00	0.00	0.00	0.00	17,137.68				32,029.68	39,432.16					210,144.40
757	POLICIA 3o VIAL	20606	SUBTITO Y MOVILIDAD	TRANSITO	QUINCENAL	GASTO CORRIENTE	RECURSOS FEDERALES	1528022	PARTICIPACIONES		121,544.88	0.00	0.00	0.00	0.00	17,137.68				32,029.68	39,432.16					210,144.40
757	POLICIA 3o VIAL	20606	SUBTITO Y MOVILIDAD	TRANSITO	QUINCENAL	GASTO CORRIENTE	RECURSOS FEDERALES	1528022	PARTICIPACIONES		121,544.88	0.00	0.00	0.00	0.00	17,137.68				32,029.68	39,432.16					210,144.40
757	POLICIA 3o VIAL	20606	SUBTITO Y MOVILIDAD	TRANSITO	QUINCENAL	GASTO CORRIENTE	RECURSOS FEDERALES	1528022	PARTICIPACIONES		121,544.88	0.00	0.00	0.00	0.00	17,137.68				32,029.42	39,432.16					210,144.14
757	POLICIA 3o VIAL	20606	SUBTITO Y MOVILIDAD	TRANSITO	QUINCENAL	GASTO CORRIENTE	RECURSOS FEDERALES	1528022	PARTICIPACIONES		121,544.88	0.00	0.00	0.00	0.00	17,137.68				32,029.55	39,432.16					210,144.27
757	POLICIA 3o VIAL	20606	SUBTITO Y MOVILIDAD	TRANSITO	QUINCENAL	GASTO CORRIENTE	RECURSOS FEDERALES	1528022	PARTICIPACIONES		121,544.88	0.00	0.00	0.00	0.00	17,137.68				32,029.68	39,432.16					210,144.40
757	POLICIA 3o VIAL	20606	SUBTITO Y MOVILIDAD	TRANSITO	QUINCENAL	GASTO CORRIENTE	RECURSOS FEDERALES	1528022	PARTICIPACIONES		121,544.88	0.00	0.00	0.00	0.00	17,137.68				32,029.68	39,432.16					210,144.40
757	POLICIA 3o VIAL	20606	SUBTITO Y MOVILIDAD	TRANSITO	QUINCENAL	GASTO CORRIENTE	RECURSOS FEDERALES	1528022	PARTICIPACIONES		121,544.88	0.00	0.00	0.00	0.00	17,137.68				32,029.68	39,432.16					210,144.40
757	POLICIA 3o VIAL	20606	SUBTITO Y MOVILIDAD	TRANSITO	QUINCENAL	GASTO CORRIENTE	RECURSOS FEDERALES	1528022	PARTICIPACIONES		121,544.88	0.00	0.00	0.00	0.00	17,137.68				32,029.68	39,432.16					210,144.40
757	POLICIA 3o VIAL	20606	SUBTITO Y MOVILIDAD	TRANSITO	QUINCENAL	GASTO CORRIENTE	RECURSOS FEDERALES	1528022	PARTICIPACIONES		121,544.88	0.00	0.00	0.00	0.00	17,137.68				32,029.68	39,432.16					210,144.40
757	POLICIA 3o VIAL	20606	SUBTITO Y MOVILIDAD	TRANSITO	QUINCENAL	GASTO CORRIENTE	RECURSOS FEDERALES	1528022	PARTICIPACIONES		121,544.88	0.00	0.00	0.00	0.00	17,137.68				32,029.68	39,432.16					210,144.40
757	POLICIA 3o VIAL	20606	SUBTITO Y MOVILIDAD	TRANSITO	QUINCENAL	GASTO CORRIENTE	RECURSOS FEDERALES	1528022	PARTICIPACIONES		121,544.88	0.00	0.00	0.00	0.00	11,424.96				32,029.68	39,432.16					204,431.68
757	POLICIA 3o VIAL	20606	SUBTITO Y MOVILIDAD	TRANSITO	QUINCENAL	GASTO CORRIENTE	RECURSOS FEDERALES	1528022	PARTICIPACIONES		121,544.88	0.00	0.00	0.00	0.00	11,424.96				32,029.68	39,432.16					204,431.68
757	POLICIA 3o VIAL	20606	SUBTITO Y MOVILIDAD	TRANSITO	QUINCENAL	GASTO CORRIENTE	RECURSOS FEDERALES	1528022	PARTICIPACIONES		121,544.88	0.00	0.00	0.00	0.00	11,424.96				32,029.68	39,432.16					204,431.68
757	POLICIA 3o VIAL	20606	SUBTITO Y MOVILIDAD	TRANSITO	QUINCENAL	GASTO CORRIENTE	RECURSOS FEDERALES	1528022	PARTICIPACIONES		121,544.88	0.00	0.00	0.00	0.00	11,424.96				32,029.68	39,432.16					204,431.68
757	POLICIA 3o VIAL	20606	SUBTITO Y MOVILIDAD	TRANSITO	QUINCENAL	GASTO CORRIENTE	RECURSOS FEDERALES	1528022	PARTICIPACIONES		121,544.88	0.00	0.00	0.00	0.00	11,424.96				32,029.68	39,432.16					204,431.68
757	POLICIA 3o VIAL	20606	SUBTITO Y MOVILIDAD	TRANSITO	QUINCENAL	GASTO CORRIENTE	RECURSOS FEDERALES	1528022	PARTICIPACIONES		121,544.88	0.00	0.00	0.00	0.00	11,424.96				32,029.68	39,432.16					204,431.68
757	POLICIA 3o VIAL	20606	SUBTITO Y MOVILIDAD	TRANSITO	QUINCENAL	GASTO CORRIENTE	RECURSOS FEDERALES	1528022	PARTICIPACIONES		121,544.88	0.00	0.00	0.00	0.00	11,424.96				32,029.68	39,432.16					204,431.68
757	POLICIA 3o VIAL	20606	SUBTITO Y MOVILIDAD	TRANSITO	QUINCENAL	GASTO CORRIENTE	RECURSOS FEDERALES	1528022	PARTICIPACIONES		121,544.88	0.00	0.00	0.00	0.00	11,424.96				32,029.68	39,432.16					204,431.68
757	POLICIA 3o VIAL	20606	SUBTITO Y MOVILIDAD	TRANSITO	QUINCENAL	GASTO CORRIENTE	RECURSOS FEDERALES	1528022	PARTICIPACIONES		121,544.88	0.00	0.00	0.00	0.00	11,424.96				32,029.68	39,432.16					204,431.68
757	POLICIA 3o VIAL	20606	SUBTITO Y MOVILIDAD	TRANSITO	QUINCENAL	GASTO CORRIENTE	RECURSOS FEDERALES	1528022	PARTICIPACIONES		121,544.88	0.00	0.00	0.00	0.00	11,424.96				32,029.68	39,432.16					204,431.68
757	POLICIA 3o VIAL	20606	SUBTITO Y MOVILIDAD	TRANSITO	QUINCENAL	GASTO CORRIENTE	RECURSOS FEDERALES	1528022	PARTICIPACIONES		121,544.88	0.00	0.00	0.00	0.00	11,424.96				32,029.68	39,432.16					204,431.68
757	POLICIA 3o VIAL	20606	SUBTITO Y MOVILIDAD	TRANSITO	QUINCENAL	GASTO CORRIENTE	RECURSOS FEDERALES	1528022	PARTICIPACIONES		121,544.88	0.00	0.00	0.00	0.00	11,424.96				32,029.68	39,432.16					204,431.68
757	POLICIA 3o VIAL	20606	SUBTITO Y MOVILIDAD	TRANSITO	QUINCENAL	GASTO CORRIENTE	RECURSOS FEDERALES	1528022	PARTICIPACIONES		121,544.88	0.00	0.00	0.00	0.00	11,424.96				32,029.68	39,432.16					204,431.68
757	POLICIA 3o VIAL	20606	SUBTITO Y MOVILIDAD	TRANSITO	QUINCENAL	GASTO CORRIENTE	RECURSOS FEDERALES	1528022	PARTICIPACIONES		121,544.88	0.00	0.00	0.00	0.00	11,424.96				32,029.68	39,432.16					204,431.68
757	POLICIA 3o VIAL	20606	SUBTITO Y MOVILIDAD	TRANSITO	QUINCENAL	GASTO CORRIENTE	RECURSOS FEDERALES	1528022	PARTICIPACIONES		121,544.88	0.00	0.00	0.00	0.00	11,424.96				32,029.68	39,432.16					204,431.68
757	POLICIA 3o VIAL	20606	SUBTITO Y MOVILIDAD	TRANSITO	QUINCENAL	GASTO CORRIENTE	RECURSOS FEDERALES	1528022	PARTICIPACIONES		121,544.88	0.00	0.00	0.00	0.00	11,424.96				32,029.42	39,432.16					204,431.42
757	POLICIA 3o VIAL	20606	SUBTITO Y MOVILIDAD	TRANSITO	QUINCENAL	GASTO CORRIENTE	RECURSOS FEDERALES	1528022	PARTICIPACIONES		121,544.88	0.00	0.00	0.00	0.00	11,424.96				32,029.68	39,432.16					204,431.68
757	POLICIA 3o VIAL	20606	SUBTITO Y MOVILIDAD	TRANSITO	QUINCENAL	GASTO CORRIENTE	RECURSOS FEDERALES	1528022	PARTICIPACIONES		121,544.88	0.00	0.00	0.00	0.00	5,712.48				32,029.55	39,432.16					198,719.07
757	POLICIA 3o VIAL	20606	SUBTITO Y MOVILIDAD	TRANSITO	QUINCENAL	GASTO CORRIENTE	RECURSOS FEDERALES	1528022	PARTICIPACIONES		121,544.88	0.00	0.00	0.00	0.00	28,562.64				32,029.68	39,432.16					221,569.36
757	POLICIA 3o VIAL	20606	SUBTITO Y MOVILIDAD	TRANSITO	QUINCENAL	GASTO CORRIENTE	RECURSOS FEDERALES	1528022	PARTICIPACIONES		121,544.88	0.00	0.00	0.00	0.00	28,562.64				32,029.68	39,432.16					221,569.36
760	POLICIA VIAL	20606	SUBTITO Y MOVILIDAD	TRANSITO	QUINCENAL	GASTO CORRIENTE	RECURSOS FEDERALES	1528022	PARTICIPACIONES		99,313.68	0.00	0.00	0.00	0.00	18,670.80				24,624.42	39,432.16					182,041.06
760	POLICIA VIAL	20606	SUBTITO Y MOVILIDAD	TRANSITO	QUINCENAL	GASTO CORRIENTE	RECURSOS FEDERALES	1528022	PARTICIPACIONES		99,313.68	0.00	0.00	0.00	0.00	18,670.80				24,624.42	39,432.16					182,041.06
760	POLICIA VIAL	20606	SUBTITO Y MOVILIDAD	TRANSITO	QUINCENAL	GASTO CORRIENTE	RECURSOS FEDERALES	1528022	PARTICIPACIONES		99,313.68	0.00	0.00	0.00	0.00	18,670.80				24,624.42	39,432.16					182,041.06
760	POLICIA VIAL	20606	SUBTITO Y MOVILIDAD	TRANSITO	QUINCENAL	GASTO CORRIENTE	RECURSOS FEDERALES	1528022	PARTICIPACIONES		99,313.68	0.00	0.00	0.00	0.00	18,670.80				24,624.42	39,432.16					182,041.06
760	POLICIA VIAL	20606	SUBTITO Y MOVILIDAD	TRANSITO	QUINCENAL	GASTO CORRIENTE	RECURSOS FEDERALES	1528022	PARTICIPACIONES		99,313.68	0.00	0.00	0.00	0.00	18,670.80				24,624.42	39,432.16					182,041.06
760	POLICIA VIAL	20606	SUBTITO Y MOVILIDAD	TRANSITO	QUINCENAL	GASTO CORRIENTE	RECURSOS FEDERALES	1528022	PARTICIPACIONES		99,313.68	0.00	0.00	0.00	0.00	18,670.80				24,624.42	39,432.16					182,041.06
760	POLICIA VIAL	20606	SUBTITO Y MOVILIDAD	TRANSITO	QUINCENAL	GASTO CORRIENTE	RECURSOS FEDERALES	1528022	PARTICIPACIONES		99,313.68	0.00	0.00	0.00	0.00	18,670.80				24,624.42	39,432.16					182,041.06
760	POLICIA VIAL	20606	SUBTITO Y MOVILIDAD	TRANSITO	QUINCENAL	GASTO CORRIENTE	RECURSOS FEDERALES	1528022	PARTICIPACIONES		99,313.68	0.00	0.00	0.00	0.00	18,670.80				24,624.42	39,432.16					182,041.06
760	POLICIA VIAL	20606	SUBTITO Y MOVILIDAD	TRANSITO	QUINCENAL	GASTO CORRIENTE	RECURSOS FEDERALES	1528022	PARTICIPACIONES		99,313.68	0.00	0.00	0.00	0.00	18,670.80				24,624.42	39,432.16					182,041.06
760	POLICIA VIAL	20606	SUBTITO Y MOVILIDAD	TRANSITO	QUINCENAL	GASTO CORRIENTE	RECURSOS FEDERALES	1528022	PARTICIPACIONES		99,313.68	0.00	0.00	0.00	0.00	18,670.80				24,624.42	39,432.16					182,041.06
760	POLICIA VIAL	20606	SUBTITO Y MOVILIDAD	TRANSITO	QUINCENAL	GASTO CORRIENTE	RECURSOS FEDERALES	1528022	PARTICIPACIONES		99,313.68	0.00	0.00	0.00	0.00	18,670.80				24,624.42	39,432.16					182,041.06
760	POLICIA VIAL	20606	SUBTITO Y MOVILIDAD	TRANSITO	QUINCENAL	GASTO CORRIENTE	RECURSOS FEDERALES	1528022	PARTICIPACIONES		99,313.68	0.00	0.00	0.00	0.00	14,003.28				24,624.42	39,432.16					177,373.54
760	POLICIA VIAL	20606	SUBTITO Y MOVILIDAD	TRANSITO	QUINCENAL	GASTO CORRIENTE	RECURSOS FEDERALES	1528022	PARTICIPACIONES		99,313.68	0.00	0.00	0.00	0.00	18,670.80				24,624.42	39,432.16					182,041.06
760	POLICIA VIAL	20606	SUBTITO Y MOVILIDAD	TRANSITO	QUINCENAL	GASTO CORRIENTE	RECURSOS FEDERALES	1528022	PARTICIPACIONES		99,313.68	0.00	0.00	0.00	0.00	14,003.28				24,624.42	39,432.16					177,373.54
760	POLICIA VIAL	20606	SUBTITO Y MOVILIDAD	TRANSITO	QUINCENAL	GASTO CORRIENTE	RECURSOS FEDERALES	1528022	PARTICIPACIONES		99,313.68	0.00	0.00	0.00	0.00	14,003.28				24,624.42	39,432.16					177,373.54
760	POLICIA VIAL	20606	SUBTITO Y MOVILIDAD	TRANSITO	QUINCENAL	GASTO CORRIENTE	RECURSOS FEDERALES	1528022	PARTICIPACIONES		99,313.68	0.00	0.00	0.00	0.00	14,003.28				24,624.42	39,432.16					177,373.54
760	POLICIA VIAL	20606	SUBTITO Y MOVILIDAD	TRANSITO	QUINCENAL	GASTO CORRIENTE	RECURSOS FEDERALES	1528022	PARTICIPACIONES		99,313.68	0.00	0.00	0.00	0.00	14,003.28				24,624.42	39,432.16					177,373.54
760	POLICIA VIAL	20606	SUBTITO Y MOVILIDAD	TRANSITO	QUINCENAL	GASTO CORRIENTE	RECURSOS FEDERALES	1528022	PARTICIPACIONES		99,313.68	0.00	0.00	0.00	0.00	14,003.28				24,624.42	39,432.16					177,373.54
760	POLICIA VIAL	20606	SUBTITO Y MOVILIDAD	TRANSITO	QUINCENAL	GASTO CORRIENTE	RECURSOS FEDERALES	1528022	PARTICIPACIONES		99,313.68	0.00	0.00	0.00	0.00	14,003.28				24,624.42	39,432.16					177,373.54
760	POLICIA VIAL	20606	SUBTITO Y MOVILIDAD	TRANSITO	QUINCENAL	GASTO CORRIENTE	RECURSOS FEDERALES	1528022	PARTICIPACIONES		99,313.68	0.00	0.00	0.00	0.00	14,003.28				24,624.42	39,432.16					177,373.54
760	POLICIA VIAL	20606	SUBTITO Y MOVILIDAD	TRANSITO	QUINCENAL	GASTO CORRIENTE	RECURSOS FEDERALES	1528022	PARTICIPACIONES		99,313.68	0.00	0.00	0.00	0.00	14,003.28				24,624.42	39,432.16					177,373.54
760	POLICIA VIAL	20606	SUBTITO Y MOVILIDAD	TRANSITO	QUINCENAL	GASTO CORRIENTE	RECURSOS FEDERALES	1528022	PARTICIPACIONES		99,313.68	0.00	0.00	0.00	0.00	14,003.28				24,624.42	39,432.16					177,373.54
760	POLICIA VIAL	20606	SUBTITO Y MOVILIDAD	TRANSITO	QUINCENAL	GASTO CORRIENTE	RECURSOS FEDERALES	1528022	PARTICIPACIONES		99,313.68	0.00	0.00	0.00	0.00	14,003.28				24,624.42	39,432.16					177,373.54
760	POLICIA VIAL	20606	SUBTITO Y MOVILIDAD	TRANSITO	QUINCENAL	GASTO CORRIENTE	RECURSOS FEDERALES	1528022	PARTICIPACIONES		99,313.68	0.00	0.00	0.00	0.00	14,003.28				24,624.42	39,432.16					177,373.54
760	POLICIA VIAL	20606	SUBTITO Y MOVILIDAD	TRANSITO	QUINCENAL	GASTO CORRIENTE	RECURSOS FEDERALES	1528022	PARTICIPACIONES		99,313.68	0.00	0.00	0.00	0.00	14,003.28				24,624.42	39,432.16					177,373.54
760	POLICIA VIAL	20606	SUBTITO Y MOVILIDAD	TRANSITO	QUINCENAL	GASTO CORRIENTE	RECURSOS FEDERALES	1528022	PARTICIPACIONES		99,313.68	0.00	0.00	0.00	0.00	14,003.28				24,624.42	39,432.16					177,373.54
760	POLICIA VIAL	20606	SUBTITO Y MOVILIDAD	TRANSITO	QUINCENAL	GASTO CORRIENTE	RECURSOS FEDERALES	1528022	PARTICIPACIONES		99,313.68	0.00	0.00	0.00	0.00	14,003.28				24,624.42	39,432.16					177,373.54
760	POLICIA VIAL	20606	SUBTITO Y MOVILIDAD	TRANSITO	QUINCENAL	GASTO CORRIENTE	RECURSOS FEDERALES	1528022	PARTICIPACIONES		99,313.68	0.00	0.00	0.00	0.00	14,003.28				24,624.42	39,432.16					177,373.54
760	POLICIA VIAL	20606	SUBTITO Y MOVILIDAD	TRANSITO	QUINCENAL	GASTO CORRIENTE	RECURSOS FEDERALES	1528022	PARTICIPACIONES		99,313.68	0.00	0.00	0.00	0.00	14,003.28				24,624.42	39,432.16					177,373.54

760	POLICIA VIAL	20606	SUBTTO Y MOVILIDAD	TRANSITO	QUINCENAL	GASTO CORRIENTE	RECURSOS FEDERALE	1528022	PARTICIPACIONES		99,313.68	0.00	0.00	0.00		0.00	14,003.28					24,624.42	39,432.16						177,373.54
760	POLICIA VIAL	20606	SUBTTO Y MOVILIDAD	TRANSITO	QUINCENAL	GASTO CORRIENTE	RECURSOS FEDERALE	1528022	PARTICIPACIONES		99,313.68	0.00	0.00	0.00		0.00	14,003.28					24,624.42	39,432.16						177,373.54
760	POLICIA VIAL	20606	SUBTTO Y MOVILIDAD	TRANSITO	QUINCENAL	GASTO CORRIENTE	RECURSOS FEDERALE	1528022	PARTICIPACIONES		99,313.68	0.00	0.00	0.00		0.00	14,003.28					24,624.42	39,432.16						177,373.54
760	POLICIA VIAL	20606	SUBTTO Y MOVILIDAD	TRANSITO	QUINCENAL	GASTO CORRIENTE	RECURSOS FEDERALE	1528022	PARTICIPACIONES		99,313.68	0.00	0.00	0.00		0.00	14,003.28					24,624.42	39,432.16						177,373.54
760	POLICIA VIAL	20606	SUBTTO Y MOVILIDAD	TRANSITO	QUINCENAL	GASTO CORRIENTE	RECURSOS FEDERALE	1528022	PARTICIPACIONES		99,313.68	0.00	0.00	0.00		0.00	14,003.28					24,624.42	39,432.16						177,373.54
760	POLICIA VIAL	20606	SUBTTO Y MOVILIDAD	TRANSITO	QUINCENAL	GASTO CORRIENTE	RECURSOS FEDERALE	1528022	PARTICIPACIONES		99,313.68	0.00	0.00	0.00		0.00	14,003.28					24,624.42	39,432.16						177,373.54
760	POLICIA VIAL	20606	SUBTTO Y MOVILIDAD	TRANSITO	QUINCENAL	GASTO CORRIENTE	RECURSOS FEDERALE	1528022	PARTICIPACIONES		99,313.68	0.00	0.00	0.00		0.00	14,003.28					24,624.42	39,432.16						177,373.54
760	POLICIA VIAL	20606	SUBTTO Y MOVILIDAD	TRANSITO	QUINCENAL	GASTO CORRIENTE	RECURSOS FEDERALE	1528022	PARTICIPACIONES		99,313.68	0.00	0.00	0.00		0.00	14,003.28					24,624.42	39,432.16						177,373.54
760	POLICIA VIAL	20606	SUBTTO Y MOVILIDAD	TRANSITO	QUINCENAL	GASTO CORRIENTE	RECURSOS FEDERALE	1528022	PARTICIPACIONES		99,313.68	0.00	0.00	0.00		0.00	14,003.28					24,624.42	39,432.16						177,373.54
760	POLICIA VIAL	20606	SUBTTO Y MOVILIDAD	TRANSITO	QUINCENAL	GASTO CORRIENTE	RECURSOS FEDERALE	1528022	PARTICIPACIONES		99,313.68	0.00	0.00	0.00		0.00	14,003.28					24,624.42	39,432.16						177,373.54
760	POLICIA VIAL	20606	SUBTTO Y MOVILIDAD	TRANSITO	QUINCENAL	GASTO CORRIENTE	RECURSOS FEDERALE	1528022	PARTICIPACIONES		99,313.68	0.00	0.00	0.00		0.00	9,335.52					24,624.42	39,432.16						172,705.78
760	POLICIA VIAL	20606	SUBTTO Y MOVILIDAD	TRANSITO	QUINCENAL	GASTO CORRIENTE	RECURSOS FEDERALE	1528022	PARTICIPACIONES		99,313.68	0.00	0.00	0.00		0.00	9,335.52					24,624.42	39,432.16						172,705.78
760	POLICIA VIAL	20606	SUBTTO Y MOVILIDAD	TRANSITO	QUINCENAL	GASTO CORRIENTE	RECURSOS FEDERALE	1528022	PARTICIPACIONES		99,313.68	0.00	0.00	0.00		0.00	9,335.52					24,624.42	39,432.16						172,705.78
760	POLICIA VIAL	20606	SUBTTO Y MOVILIDAD	TRANSITO	QUINCENAL	GASTO CORRIENTE	RECURSOS FEDERALE	1528022	PARTICIPACIONES		99,313.68	0.00	0.00	0.00		0.00	9,335.52					24,624.42	39,432.16						172,705.78
760	POLICIA VIAL	20606	SUBTTO Y MOVILIDAD	TRANSITO	QUINCENAL	GASTO CORRIENTE	RECURSOS FEDERALE	1528022	PARTICIPACIONES		99,313.68	0.00	0.00	0.00		0.00	9,335.52					24,624.42	39,432.16						172,705.78
760	POLICIA VIAL	20606	SUBTTO Y MOVILIDAD	TRANSITO	QUINCENAL	GASTO CORRIENTE	RECURSOS FEDERALE	1528022	PARTICIPACIONES		99,313.68	0.00	0.00	0.00		0.00	9,335.52					24,624.42	39,432.16						172,705.78
760	POLICIA VIAL	20606	SUBTTO Y MOVILIDAD	TRANSITO	QUINCENAL	GASTO CORRIENTE	RECURSOS FEDERALE	1528022	PARTICIPACIONES		99,313.68	0.00	0.00	0.00		0.00	9,335.52					24,624.42	39,432.16						172,705.78
760	POLICIA VIAL	20606	SUBTTO Y MOVILIDAD	TRANSITO	QUINCENAL	GASTO CORRIENTE	RECURSOS FEDERALE	1528022	PARTICIPACIONES		99,313.68	0.00	0.00	0.00		0.00	9,335.52					24,624.42	39,432.16						172,705.78
760	POLICIA VIAL	20606	SUBTTO Y MOVILIDAD	TRANSITO	QUINCENAL	GASTO CORRIENTE	RECURSOS FEDERALE	1528022	PARTICIPACIONES		99,313.68	0.00	0.00	0.00		0.00	9,335.52					24,624.42	39,432.16						172,705.78
760	POLICIA VIAL	20606	SUBTTO Y MOVILIDAD	TRANSITO	QUINCENAL	GASTO CORRIENTE	RECURSOS FEDERALE	1528022	PARTICIPACIONES		99,313.68	0.00	0.00	0.00		0.00	9,335.52					24,624.42	39,432.16						172,705.78
760	POLICIA VIAL	20606	SUBTTO Y MOVILIDAD	TRANSITO	QUINCENAL	GASTO CORRIENTE	RECURSOS FEDERALE	1528022	PARTICIPACIONES		99,313.68	0.00	0.00	0.00		0.00	9,335.52					24,624.42	39,432.16						172,705.78
760	POLICIA VIAL	20606	SUBTTO Y MOVILIDAD	TRANSITO	QUINCENAL	GASTO CORRIENTE	RECURSOS FEDERALE	1528022	PARTICIPACIONES		99,313.68	0.00	0.00	0.00		0.00	9,335.52					24,624.42	39,432.16						172,705.78
760	POLICIA VIAL	20606	SUBTTO Y MOVILIDAD	TRANSITO	QUINCENAL	GASTO CORRIENTE	RECURSOS FEDERALE	1528022	PARTICIPACIONES		99,313.68	0.00	0.00	0.00		0.00	9,335.52					24,624.42	39,432.16						172,705.78
760	POLICIA VIAL	20606	SUBTTO Y MOVILIDAD	TRANSITO	QUINCENAL	GASTO CORRIENTE	RECURSOS FEDERALE	1528022	PARTICIPACIONES		99,313.68	0.00	0.00	0.00		0.00	9,335.52					24,624.42	39,432.16						172,705.78
760	POLICIA VIAL	20606	SUBTTO Y MOVILIDAD	TRANSITO	QUINCENAL	GASTO CORRIENTE	RECURSOS FEDERALE	1528022	PARTICIPACIONES		99,313.68	0.00	0.00	0.00		0.00	9,335.52					24,624.42	39,432.16						172,705.78
760	POLICIA VIAL	20606	SUBTTO Y MOVILIDAD	TRANSITO	QUINCENAL	GASTO CORRIENTE	RECURSOS FEDERALE	1528022	PARTICIPACIONES		99,313.68	0.00	0.00	0.00		0.00	9,335.52					24,624.42	39,432.16						172,705.78
760	POLICIA VIAL	20606	SUBTTO Y MOVILIDAD	TRANSITO	QUINCENAL	GASTO CORRIENTE	RECURSOS FEDERALE	1528022	PARTICIPACIONES		99,313.68	0.00	0.00	0.00		0.00	9,335.52					24,624.42	39,432.16						172,705.78
760	POLICIA VIAL	20606	SUBTTO Y MOVILIDAD	TRANSITO	QUINCENAL	GASTO CORRIENTE	RECURSOS FEDERALE	1528022	PARTICIPACIONES		99,313.68	0.00	0.00	0.00		0.00	9,335.52					24,624.42	39,432.16						172,705.78
760	POLICIA VIAL	20606	SUBTTO Y MOVILIDAD	TRANSITO	QUINCENAL	GASTO CORRIENTE	RECURSOS FEDERALE	1528022	PARTICIPACIONES		99,313.68	0.00	0.00	0.00		0.00	9,335.52					24,624.42	39,432.16						172,705.78
760	POLICIA VIAL	20606	SUBTTO Y MOVILIDAD	TRANSITO	QUINCENAL	GASTO CORRIENTE	RECURSOS FEDERALE	1528022	PARTICIPACIONES		99,313.68	0.00	0.00	0.00		0.00	9,335.52					24,624.42	39,432.16						172,705.78
760	POLICIA VIAL	20606	SUBTTO Y MOVILIDAD	TRANSITO	QUINCENAL	GASTO CORRIENTE	RECURSOS FEDERALE	1528022	PARTICIPACIONES		99,313.68	0.00	0.00	0.00		0.00	9,335.52					24,624.42	39,432.16						172,705.78
760	POLICIA VIAL	20606	SUBTTO Y MOVILIDAD	TRANSITO	QUINCENAL	GASTO CORRIENTE	RECURSOS FEDERALE	1528022	PARTICIPACIONES		99,313.68	0.00	0.00	0.00		0.00	9,335.52					24,624.42	39,432.16						172,705.78
760	POLICIA VIAL	20606	SUBTTO Y MOVILIDAD	TRANSITO	QUINCENAL	GASTO CORRIENTE	RECURSOS FEDERALE	1528022	PARTICIPACIONES		99,313.68	0.00	0.00	0.00		0.00	9,335.52					18,428.03	39,432.16						166,509.39
760	POLICIA VIAL	20606	SUBTTO Y MOVILIDAD	TRANSITO	QUINCENAL	GASTO CORRIENTE	RECURSOS FEDERALE	1528022	PARTICIPACIONES		99,313.68	0.00	0.00	0.00		0.00	9,335.52					24,624.42	39,432.16						172,705.78
760	POLICIA VIAL	20606	SUBTTO Y MOVILIDAD	TRANSITO	QUINCENAL	GASTO CORRIENTE	RECURSOS FEDERALE	1528022	PARTICIPACIONES		99,313.68	0.00	0.00	0.00		0.00	9,335.52					24,624.42	39,432.16						172,705.78
760	POLICIA VIAL	20606	SUBTTO Y MOVILIDAD	TRANSITO	QUINCENAL	GASTO CORRIENTE	RECURSOS FEDERALE	1528022	PARTICIPACIONES		99,313.68	0.00	0.00	0.00		0.00	9,335.52					24,624.42	39,432.16						172,705.78
760	POLICIA VIAL	20606	SUBTTO Y MOVILIDAD	TRANSITO	QUINCENAL	GASTO CORRIENTE	RECURSOS FEDERALE	1528022	PARTICIPACIONES		99,313.68	0.00	0.00	0.00		0.00	4,667.76						0.00						103,981.44
760	POLICIA VIAL	20606	SUBTTO Y MOVILIDAD	TRANSITO	QUINCENAL	GASTO CORRIENTE	RECURSOS FEDERALE	1528022	PARTICIPACIONES		99,313.68	0.00	0.00	0.00		0.00	9,335.52					24,624.42	39,432.16						172,705.78
760	POLICIA VIAL	20606	SUBTTO Y MOVILIDAD	TRANSITO	QUINCENAL	GASTO CORRIENTE	RECURSOS FEDERALE	1528022	PARTICIPACIONES		99,313.68	0.00	0.00	0.00		0.00	9,335.52					24,624.42	39,432.16						172,705.78
760	POLICIA VIAL	20606	SUBTTO Y MOVILIDAD	TRANSITO	QUINCENAL	GASTO CORRIENTE	RECURSOS FEDERALE	1528022	PARTICIPACIONES		99,313.68	0.00	0.00	0.00		0.00	9,335.52					24,624.42	39,432.16						172,705.78
760	POLICIA VIAL	20606	SUBTTO Y MOVILIDAD	TRANSITO	QUINCENAL	GASTO CORRIENTE	RECURSOS FEDERALE	1528022	PARTICIPACIONES		99,313.68	0.00	0.00	0.00		0.00	9,335.52					24,624.42	39,432.16						172,705.78
760	POLICIA VIAL	20606	SUBTTO Y MOVILIDAD	TRANSITO	QUINCENAL	GASTO CORRIENTE	RECURSOS FEDERALE	1528022	PARTICIPACIONES		99,313.68	0.00	0.00	0.00		0.00	9,335.52					24,624.42	39,432.16						172,705.78
760	POLICIA VIAL	20606	SUBTTO Y MOVILIDAD	TRANSITO	QUINCENAL	GASTO CORRIENTE	RECURSOS FEDERALE	1528022	PARTICIPACIONES		99,313.68	0.00	0.00	0.00		0.00	9,335.52					24,624.42	39,432.16						172,705.78
760	POLICIA VIAL	20606	SUBTTO Y MOVILIDAD	TRANSITO	QUINCENAL	GASTO CORRIENTE	RECURSOS FEDERALE	1528022	PARTICIPACIONES		99,313.68	0.00	0.00	0.00		0.00	9,335.52					24,624.42	39,432.16						172,705.78
760	POLICIA VIAL	20606	SUBTTO Y MOVILIDAD	TRANSITO	QUINCENAL	GASTO CORRIENTE	RECURSOS FEDERALE	1528022	PARTICIPACIONES		99,313.68	0.00	0.00	0.00		0.00	9,335.52					24,624.42	39,432.16						172,705.78
760	POLICIA VIAL	20606	SUBTTO Y MOVILIDAD	TRANSITO	QUINCENAL	GASTO CORRIENTE	RECURSOS FEDERALE	1528022	PARTICIPACIONES		99,313.68	0.00	0.00	0.00		0.00	9,335.52					24,624.42	39,432.16						172,705.78
760	POLICIA VIAL	20606	SUBTTO Y MOVILIDAD	TRANSITO	QUINCENAL	GASTO CORRIENTE	RECURSOS FEDERALE	1528022	PARTICIPACIONES		99,313.68	0.00	0.00	0.00		0.00	9,335.52					24,624.42	39,432.16						172,705.78
760	POLICIA VIAL	20606	SUBTTO Y MOVILIDAD	TRANSITO	QUINCENAL	GASTO CORRIENTE	RECURSOS FEDERALE	1528022	PARTICIPACIONES		99,313.68	0.00	0.00	0.00		0.00	9,335.52					24,624.42	39,432.16						172,705.78
760	POLICIA VIAL	20606	SUBTTO Y MOVILIDAD	TRANSITO	QUINCENAL	GASTO CORRIENTE	RECURSOS FEDERALE	1528022	PARTICIPACIONES		99,313.68	0.00	0.00	0.00		0.00	9,335.52					24,624.42	39,432.16						172,705.78
760	POLICIA VIAL	20606	SUBTTO Y MOVILIDAD	TRANSITO	QUINCENAL	GASTO CORRIENTE	RECURSOS FEDERALE	1528022	PARTICIPACIONES		99,313.68	0.00	0.00	0.00		0.00	9,335.52					24,624.42	39,432.16						172,705.78
760	POLICIA VIAL	20606	SUBTTO Y MOVILIDAD	TRANSITO	QUINCENAL	GASTO CORRIENTE	RECURSOS FEDERALE	1528022	PARTICIPACIONES		99,313.68	0.00	0.00	0.00		0.00	9,335.52					24,624.42	39,432.16						172,705.78
760	POLICIA VIAL	20606	SUBTTO Y MOVILIDAD	TRANSITO	QUINCENAL	GASTO CORRIENTE	RECURSOS FEDERALE	1528022	PARTICIPACIONES		99,313.68	0.00	0.00	0.00		0.00	9,335.52					24,624.42	39,432.16						172,705.78
760	POLICIA VIAL	20606	SUBTTO Y MOVILIDAD	TRANSITO	QUINCENAL	GASTO CORRIENTE	RECURSOS FEDERALE	1528022	PARTICIPACIONES		99,313.68	0.00	0.00	0.00		0.00	9,335.52					24,624.42	39,432.16						172,705.78
760	POLICIA VIAL	20606	SUBTTO Y MOVILIDAD	TRANSITO	QUINCENAL	GASTO CORRIENTE	RECURSOS FEDERALE	1528022	PARTICIPACIONES		99,313.68	0.00	0.00	0.00		0.00	9,335.52					24,624.42	39,432.16						172,705.78
760	POLICIA VIAL	20606	SUBTTO Y MOVILIDAD	TRANSITO	QUINCENAL	GASTO CORRIENTE	RECURSOS FEDERALE	1528022	PARTICIPACIONES		99,313.68	0.00	0.00	0.00		0.00	9,335.52					24,624.42	39,432.16						172,705.78
760	POLICIA VIAL	20606	SUBTTO Y MOVILIDAD	TRANSITO	QUINCENAL	GASTO CORRIENTE	RECURSOS FEDERALE	1528022	PARTICIPACIONES		99,313.68	0.00	0.00	0.00		0.00	9,335.52					24,624.42	39,432.16						172,705.78
760	POLICIA VIAL	20606	SUBTTO Y MOVILIDAD	TRANSITO	QUINCENAL	GASTO CORRIENTE	RECURSOS FEDERALE	1528022	PARTICIPACIONES		99,313.68	0.00	0.00	0.00		0.00	9,335.52					24,624.42	39,432.16						172,705.78
760	POLICIA VIAL	20606	SUBTTO Y MOVILIDAD	TRANSITO	QUINCENAL	GASTO CORRIENTE	RECURSOS FEDERALE	1528022	PARTICIPACIONES		99,313.68	0.00	0.00	0.00		0.00	9,335.52					24,624.42	39,432.16						172,705.78
760	POLICIA VIAL	20606	SUBTTO Y MOVILIDAD	TRANSITO	QUINCENAL	GASTO CORRIENTE	RECURSOS FEDERALE	1528022	PARTICIPACIONES		99,313.68	0.00	0.00	0.00		0.00	9,335.52					24,624.42	39,432.16						172,705.78
760	POLICIA VIAL	20606	SUBTTO Y MOVILIDAD	TRANSITO	QUINCENAL	GASTO CORRIENTE	RECURSOS FEDERALE	1528022	PARTICIPACIONES		99,313.68	0.00	0.00	0.00		0.00	9,335.52					24,624.42	39,432.16						172,705.78
760	POLICIA VIAL	20606	SUBTTO Y MOVILIDAD	TRANSITO	QUINCENAL	GASTO CORRIENTE	RECURSOS FEDERALE	1528022	PARTICIPACIONES		99,313.68	0.00	0.00	0.00		0.00	2,333.88					24,624.42	39,432.16						165,704.14
760	POLICIA VIAL	20606	SUBTTO Y MOVILIDAD	TRANSITO	QUINCENAL	GASTO CORRIENTE	RECURSOS FEDERALE	1528022	PARTICIPACIONES		99,313.68	0.00	0.00	0.00		0.00	9,335.52					24,624.42	39,432.16						172,705.78
760	POLICIA VIAL	20606	SUBTTO Y MOVILIDAD	TRANSITO	QUINCENAL	GASTO CORRIENTE	RECURSOS FEDERALE	1528022	PARTICIPACIONES		99,313.68	0.00	0.00	0.00		0.00	9,335.52					24,624.42	39,432.16						172,705.78
760	POLICIA VIAL	20606	SUBTTO Y MOVILIDAD	TRANSITO	QUINCENAL	GASTO CORRIENTE	RECURSOS FEDERALE	1528022	PARTICIPACIONES		99,313.68	0.00	0.00	0.00		0.00	9,335.52					21,875.17	39,432.16						169,956.53
760	POLICIA VIAL	20606	SUBTTO Y MOVILIDAD	TRANSITO	QUINCENAL	GASTO CORRIENTE	RECURSOS FEDERALE	1528022	PARTICIPACIONES		99,313.68	0.00	0.00	0.00		0.00	9,335.52					24,624.42	39,432.16						172,705.78
760	POLICIA VIAL	20606	SUBTTO Y MOVILIDAD	TRANSITO	QUINCENAL	GASTO CORRIENTE	RECURSOS FEDERALE	1528022	PARTICIPACIONES		99,313.68	0.00	0.00	0.00		0.00	9,335.52					24,624.42	39,432.16						172,705.78
760	POLICIA VIAL	20606	SUBTTO Y MOVILIDAD	TRANSITO	QUINCENAL	GASTO CORRIENTE	RECURSOS FEDERALE	1528022	PARTICIPACIONES		99,313.68	0.00	0.00	0.00		0.00	9,335.52					24,624.42	39,432.16						172,705.78
760	POLICIA VIAL	20606	SUBTTO Y MOVILIDAD	TRANSITO	QUINCENAL	GASTO CORRIENTE	RECURSOS FEDERALE	1528022	PARTICIPACIONES		99,313.68	0.00	0.00	0.00		0.00	9,335.52					24,624.42	39,432.16						172,705.78
760	POLICIA VIAL	20606	SUBTTO Y MOVILIDAD	TRANSITO	QUINCENAL	GASTO CORRIENTE	RECURSOS FEDERALE	1528022	PARTICIPACIONES		99,313.68	0.00	0.00	0.00		0.00	9,335.52					20,511.40	39,432.16						168,592.76
760	POLICIA VIAL	20606	SUBTTO Y MOVILIDAD	TRANSITO	QUINCENAL	GASTO CORRIENTE	RECURSOS FEDERALE	1528022	PARTICIPACIONES		99,313.68	0.00	0.00	0.00		0.00	9,335.52					24,624.42	39,432.16						172,705.78
760	POLICIA VIAL	20606	SUBTTO Y MOVILIDAD	TRANSITO	QUINCENAL	GASTO CORRIENTE	RECURSOS FEDERALE	1528022	PARTICIPACIONES		99,313.68	0.00	0.00	0.00		0.00	9,335.52					24,624.42	39,432.16						172,705.78
760	POLICIA VIAL	20606	SUBTTO Y MOVILIDAD	TRANSITO	QUINCENAL	GASTO CORRIENTE	RECURSOS FEDERALE	1528022	PARTICIPACIONES		99,313.68	0.00	0.00	0.00		0.00	9,335.52					24,624.42	39,432.16						172,705.78
760	POLICIA VIAL	20606	SUBTTO Y MOVILIDAD	TRANSITO	QUINCENAL	GASTO CORRIENTE	RECURSOS FEDERALE	1528022	PARTICIPACIONES		99,313.68	0.00	0.00	0.00		0.00	9,335.52					24,624.42	39,432.16						172,705.78
760	POLICIA VIAL	20606	SUBTTO Y MOVILIDAD	TRANSITO	QUINCENAL	GASTO CORRIENTE	RECURSOS FEDERALE	1528022	PARTICIPACIONES		99,313.68	0.00	0.00	0.00		0.00	9,335.52					24,624.42	39,432.16						172,705.78
760	POLICIA VIAL	20606	SUBTTO Y MOVILIDAD	TRANSITO	QUINCENAL	GASTO CORRIENTE	RECURSOS FEDERALE	1528022	PARTICIPACIONES		99,313.68	0.00	0.00	0.00		0.00	9,335.52					24,624.42	39,432.16						172,705.78
760	POLICIA VIAL	20606	SUBTTO Y MOVILIDAD	TRANSITO	QUINCENAL	GASTO CORRIENTE	RECURSOS FEDERALE	1528022	PARTICIPACIONES		99,313.68	0.00	0.00	0.00		0.00	4,667.76						0.00						103,981.44
760	POLICIA VIAL	20606	SUBTTO Y MOVILIDAD	TRANSITO	QUINCENAL	GASTO CORRIENTE	RECURSOS FEDERALE	1528022	PARTICIPACIONES		99,313.68	0.00	0.00	0.00		0.00	9,335.52					24,624.42	39,432.16						172,705.78
760	POLICIA VIAL	20606	SUBTTO Y MOVILIDAD	TRANSITO	QUINCENAL	GASTO CORRIENTE	RECURSOS FEDERALE	1528022	PARTICIPACIONES		99,313.68	0.00	0.00	0.00		0.00	9,335.52					24,624.42	39,432.16						172,705.78
760	POLICIA VIAL	20606	SUBTTO Y MOVILIDAD	TRANSITO	QUINCENAL	GASTO CORRIENTE	RECURSOS FEDERALE	1528022	PARTICIPACIONES		99,313.68	0.00	0.00	0.00		0.00	9,335.52					24,624.42	39,432.16						172,705.78
760	POLICIA VIAL	20606	SUBTTO Y MOVILIDAD	TRANSITO	QUINCENAL	GASTO CORRIENTE	RECURSOS FEDERALE	1528022	PARTICIPACIONES		99,313.68	0.00	0.00	0.00		0.00	9,335.52					24,624.42	39,432.16						172,705.78
760	POLICIA VIAL	20606	SUBTTO Y MOVILIDAD	TRANSITO	QUINCENAL	GASTO CORRIENTE	RECURSOS FEDERALE	1528022	PARTICIPACIONES		99,313.68	0.00	0.00	0.00		0.00	4,667.76					24,624.42	39,432.16						168,038.02
760	POLICIA VIAL	20606	SUBTTO Y MOVILIDAD	TRANSITO	QUINCENAL	GASTO CORRIENTE	RECURSOS FEDERALE	1528022	PARTICIPACIONES		99,313.68	0.00	0.00	0.00		0.00	4,667.76					24,624.42	39,432.16						168,038.02
760	POLICIA VIAL	20606	SUBTTO Y MOVILIDAD	TRANSITO	QUINCENAL	GASTO CORRIENTE	RECURSOS FEDERALE	1528022	PARTICIPACIONES		99,313.68	0.00	0.00	0.00		0.00	4,667.76					24,624.42	39,432.16						168,038.02
760	POLICIA VIAL	20606	SUBTTO Y MOVILIDAD	TRANSITO	QUINCENAL	GASTO CORRIENTE	RECURSOS FEDERALE	1528022	PARTICIPACIONES		99,313.68	0.00	0.00	0.00		0.00	4,667.76					24,624.42	39,432.16						168,038.02
760	POLICIA VIAL	20606	SUBTTO Y MOVILIDAD	TRANSITO	QUINCENAL	GASTO CORRIENTE	RECURSOS FEDERALE	1528022	PARTICIPACIONES		99,313.68	0.00	0.00	0.00		0.00	4,667.76					24,624.42	39,432.16						168,038.02
760	POLICIA VIAL	20606	SUBTTO Y MOVILIDAD	TRANSITO	QUINCENAL	GASTO CORRIENTE	RECURSOS FEDERALE	1528022	PARTICIPACIONES		99,313.68	0.00	0.00	0.00		0.00	4,667.76					24,624.42	39,432.16						168,038.02
760	POLICIA VIAL	20606	SUBTTO Y MOVILIDAD	TRANSITO	QUINCENAL	GASTO CORRIENTE	RECURSOS FEDERALE	1528022	PARTICIPACIONES		99,313.68	0.00	0.00	0.00		0.00	4,667.76					24,624.42	39,432.16						168,038.02
760	POLICIA VIAL	20606	SUBTTO Y MOVILIDAD	TRANSITO	QUINCENAL	GASTO CORRIENTE	RECURSOS FEDERALE	1528022	PARTICIPACIONES		99,313.68	0.00	0.00	0.00		0.00	4,667.76					24,624.42	39,432.16						168,038.02
760	POLICIA VIAL	20606	SUBTTO Y MOVILIDAD	TRANSITO	QUINCENAL	GASTO CORRIENTE	RECURSOS FEDERALE	1528022	PARTICIPACIONES		99,313.68	0.00	0.00	0.00		0.00	0.00					24,624.42	39,432.16						163,370.26
760	POLICIA VIAL	20606	SUBTTO Y MOVILIDAD	TRANSITO	QUINCENAL	GASTO CORRIENTE	RECURSOS FEDERALE	1528022	PARTICIPACIONES		99,313.68	0.00	0.00	0.00		0.00	4,667.76					24,624.42	39,432.16						168,038.02
760	POLICIA VIAL	20606	SUBTTO Y MOVILIDAD	TRANSITO	QUINCENAL	GASTO CORRIENTE	RECURSOS FEDERALE	1528022	PARTICIPACIONES		99,313.68	0.00	0.00	0.00		0.00	14,003.28					24,624.42	39,432.16						177,373.54
760	POLICIA VIAL	20606	SUBTTO Y MOVILIDAD	TRANSITO	QUINCENAL	GASTO CORRIENTE	RECURSOS FEDERALE	1528022	PARTICIPACIONES		99,313.68	0.00	0.00	0.00		0.00	0.00					24,624.42	39,432.16						163,370.26
760	POLICIA VIAL	20606	SUBTTO Y MOVILIDAD	TRANSITO	QUINCENAL	GASTO CORRIENTE	RECURSOS FEDERALE	1528022	PARTICIPACIONES		99,313.68	0.00	0.00	0.00		0.00	23,338.56					24,624.42	39,432.16						186,708.82
760	POLICIA VIAL	20606	SUBTTO Y MOVILIDAD	TRANSITO	QUINCENAL	GASTO CORRIENTE	RECURSOS FEDERALE	1528022	PARTICIPACIONES		99,313.68	0.00	0.00	0.00		0.00	23,338.56					24,624.42	39,432.16						186,708.82
760	POLICIA VIAL	20606	SUBTTO Y MOVILIDAD	TRANSITO	QUINCENAL	GASTO CORRIENTE	RECURSOS FEDERALE	1528022	PARTICIPACIONES		99,313.68	0.00	0.00	0.00		0.00	23,338.56					24,624.42	39,432.16						186,708.82
760	POLICIA VIAL	20606	SUBTTO Y MOVILIDAD	TRANSITO	QUINCENAL	GASTO CORRIENTE	RECURSOS FEDERALE	1528022	PARTICIPACIONES		99,313.68	0.00	0.00	0.00		0.00	23,338.56					24,624.42	39,432.16						186,708.82
760	POLICIA VIAL	20606	SUBTTO Y MOVILIDAD	TRANSITO	QUINCENAL	GASTO CORRIENTE	RECURSOS FEDERALE	1528022	PARTICIPACIONES		99,313.68	0.00	0.00	0.00		0.00	23,338.56					24,624.42	39,432.16						186,708.82
760	POLICIA VIAL	20606	SUBTTO Y MOVILIDAD	TRANSITO	QUINCENAL	GASTO CORRIENTE	RECURSOS FEDERALE	1528022	PARTICIPACIONES		99,313.68	0.00	0.00	0.00		0.00	23,338.56					24,624.42	39,432.16						186,708.82
760	POLICIA VIAL	20606	SUBTTO Y MOVILIDAD	TRANSITO	QUINCENAL	GASTO CORRIENTE	RECURSOS FEDERALE	1528022	PARTICIPACIONES		99,313.68	0.00	0.00	0.00		0.00	23,338.56					24,624.42	39,432.16						186,708.82
760	POLICIA VIAL	20606	SUBTTO Y MOVILIDAD	TRANSITO	QUINCENAL	GASTO CORRIENTE	RECURSOS FEDERALE	1528022	PARTICIPACIONES		99,313.68	0.00	0.00	0.00		0.00	23,338.56					24,624.42	39,432.16						186,708.82
760	POLICIA VIAL	20606	SUBTTO Y MOVILIDAD	TRANSITO	QUINCENAL	GASTO CORRIENTE	RECURSOS FEDERALE	1528022	PARTICIPACIONES		99,313.68	0.00	0.00	0.00		0.00	23,338.56					24,624.42	39,432.16						186,708.82
760	POLICIA VIAL	20606	SUBTTO Y MOVILIDAD	TRANSITO	QUINCENAL	GASTO CORRIENTE	RECURSOS FEDERALE	1528022	PARTICIPACIONES		99,313.68	0.00	0.00	0.00		0.00	23,338.56					24,624.42	39,432.16						186,708.82
760	POLICIA VIAL	20606	SUBTTO Y MOVILIDAD	TRANSITO	QUINCENAL	GASTO CORRIENTE	RECURSOS FEDERALE	1528022	PARTICIPACIONES		99,313.68	0.00	0.00	0.00		0.00	23,338.56					24,624.42	39,432.16						186,708.82
760	POLICIA VIAL	20606	SUBTTO Y MOVILIDAD	TRANSITO	QUINCENAL	GASTO CORRIENTE	RECURSOS FEDERALE	1528022	PARTICIPACIONES		99,313.68	0.00	0.00	0.00		0.00	23,338.56					24,624.42	39,432.16						186,708.82
760	POLICIA VIAL	20606	SUBTTO Y MOVILIDAD	TRANSITO	QUINCENAL	GASTO CORRIENTE	RECURSOS FEDERALE	1528022	PARTICIPACIONES		99,313.68	0.00	0.00	0.00		0.00	23,338.56					24,624.42	39,432.16						186,708.82
760	POLICIA VIAL	20606	SUBTTO Y MOVILIDAD	TRANSITO	QUINCENAL	GASTO CORRIENTE	RECURSOS FEDERALE	1528022	PARTICIPACIONES		99,313.68	0.00	0.00	0.00		0.00	23,338.56					24,624.42	39,432.16						186,708.82
760	POLICIA VIAL	20606	SUBTTO Y MOVILIDAD	TRANSITO	QUINCENAL	GASTO CORRIENTE	RECURSOS FEDERALE	1528022	PARTICIPACIONES		99,313.68	0.00	0.00	0.00		0.00	23,338.56					24,624.42	39,432.16						186,708.82
760	POLICIA VIAL	20606	SUBTTO Y MOVILIDAD	TRANSITO	QUINCENAL	GASTO CORRIENTE	RECURSOS FEDERALE	1528022	PARTICIPACIONES		99,313.68	0.00	0.00	0.00		0.00	23,338.56					24,624.42	39,432.16						186,708.82
760	POLICIA VIAL	20606	SUBTTO Y MOVILIDAD	TRANSITO	QUINCENAL	GASTO CORRIENTE	RECURSOS FEDERALE	1528022	PARTICIPACIONES		99,313.68	0.00	0.00	0.00		0.00	0.00					2,600.00	0.00						101,913.68
760	POLICIA VIAL	20606	SUBTTO Y MOVILIDAD	TRANSITO	QUINCENAL	GASTO CORRIENTE	RECURSOS FEDERALE	1528022	PARTICIPACIONES		99,313.68	0.00	0.00	0.00		0.00	4,667.76					24,624.42	39,432.16						168,038.02
760	POLICIA VIAL	20606	SUBTTO Y MOVILIDAD	TRANSITO	QUINCENAL	GASTO CORRIENTE	RECURSOS FEDERALE	1528022	PARTICIPACIONES		99,313.68	0.00	0.00	0.00		0.00	4,667.76					24,624.42	39,432.16						168,038.02
760	POLICIA VIAL	20606	SUBTTO Y MOVILIDAD	TRANSITO	QUINCENAL	GASTO CORRIENTE	RECURSOS FEDERALE	1528022	PARTICIPACIONES		99,313.68	0.00	0.00	0.00		0.00	4,667.76					24,624.42	39,432.16						168,038.02
760	POLICIA VIAL	20606	SUBTTO Y MOVILIDAD	TRANSITO	QUINCENAL	GASTO CORRIENTE	RECURSOS FEDERALE	1528022	PARTICIPACIONES		99,313.68	0.00	0.00	0.00		0.00	4,667.76					24,624.42	39,432.16						168,038.02

760	POLICIA VIAL	20606	SUBTTO Y MOVILIDAD	TRANSITO	QUINCENAL	GASTO CORRIENTE	RECURSOS FEDERALE	1528022	PARTICIPACIONES	99,313.68	0.00	0.00	0.00	0.00	4,667.76			24,409.60	39,432.16		167,823.20
760	POLICIA VIAL	20606	SUBTTO Y MOVILIDAD	TRANSITO	QUINCENAL	GASTO CORRIENTE	RECURSOS FEDERALE	1528022	PARTICIPACIONES	99,313.68	0.00	0.00	0.00	0.00	4,667.76			24,624.42	39,432.16		168,038.02
760	POLICIA VIAL	20606	SUBTTO Y MOVILIDAD	TRANSITO	QUINCENAL	GASTO CORRIENTE	RECURSOS FEDERALE	1528022	PARTICIPACIONES	99,313.68	0.00	0.00	0.00	0.00	4,667.76			24,624.42	39,432.16		168,038.02
760	POLICIA VIAL	20606	SUBTTO Y MOVILIDAD	TRANSITO	QUINCENAL	GASTO CORRIENTE	RECURSOS FEDERALE	1528022	PARTICIPACIONES	99,313.68	0.00	0.00	0.00	0.00	4,667.76			24,624.42	39,432.16		168,038.02
760	POLICIA VIAL	20606	SUBTTO Y MOVILIDAD	TRANSITO	QUINCENAL	GASTO CORRIENTE	RECURSOS FEDERALE	1528022	PARTICIPACIONES	99,313.68	0.00	0.00	0.00	0.00	4,667.76			24,624.42	39,432.16		168,038.02
760	POLICIA VIAL	20606	SUBTTO Y MOVILIDAD	TRANSITO	QUINCENAL	GASTO CORRIENTE	RECURSOS FEDERALE	1528022	PARTICIPACIONES	99,313.68	0.00	0.00	0.00	0.00	4,667.76			24,624.42	39,432.16		168,038.02
760	POLICIA VIAL	20606	SUBTTO Y MOVILIDAD	TRANSITO	QUINCENAL	GASTO CORRIENTE	RECURSOS FEDERALE	1528022	PARTICIPACIONES	99,313.68	0.00	0.00	0.00	0.00	4,667.76			21,829.00	39,432.16		165,242.60
760	POLICIA VIAL	20606	SUBTTO Y MOVILIDAD	TRANSITO	QUINCENAL	GASTO CORRIENTE	RECURSOS FEDERALE	1528022	PARTICIPACIONES	99,313.68	0.00	0.00	0.00	0.00	4,667.76			21,904.17	54,585.50		180,471.11
132	SUBDIRECTOR "A"	20607	SUB PROTECCION CIV	POLICIA	QUINCENAL	GASTO CORRIENTE	RECURSOS FEDERALE	2533422	RECURSOS FEDERALES	0.00	0.00	80,119.08	0.00	0.00	0.00			163,101.16	20,305.44		263,525.68
134	JEFE DE UNIDAD "A"	20607	SUB PROTECCION CIV	POLICIA	QUINCENAL	GASTO CORRIENTE	RECURSOS FEDERALE	2533422	RECURSOS FEDERALES	0.00	0.00	68,652.48	0.00	0.00	0.00		14,302.60	163,101.16	20,305.44		266,361.68
134	JEFE DE UNIDAD "A"	20607	SUB PROTECCION CIV	POLICIA	QUINCENAL	GASTO CORRIENTE	RECURSOS FEDERALE	2533422	RECURSOS FEDERALES	0.00	0.00	68,652.48	0.00	0.00	0.00		14,302.60	120,371.32	20,305.44		223,631.84
134	JEFE DE UNIDAD "A"	20607	SUB PROTECCION CIV	POLICIA	QUINCENAL	GASTO CORRIENTE	RECURSOS FEDERALE	2533422	RECURSOS FEDERALES	0.00	0.00	68,652.48	0.00	0.00	0.00						68,652.48
136	JEFE DE DEPARTAMENTO "A"	20607	SUB PROTECCION CIV	POLICIA	QUINCENAL	GASTO CORRIENTE	RECURSOS FEDERALE	2533422	RECURSOS FEDERALES	0.00	0.00	68,652.48	0.00	0.00	0.00			120,371.32	20,305.44		209,329.24
136	JEFE DE DEPARTAMENTO "A"	20607	SUB PROTECCION CIV	TRANSITO	QUINCENAL	GASTO CORRIENTE	RECURSOS FEDERALE	1528022	PARTICIPACIONES	68,652.48	0.00	0.00	0.00	0.00	0.00		14,302.60	93,854.14	20,305.44		197,114.66
137	JEFE DE DEPARTAMENTO "B"	20607	SUB PROTECCION CIV	POLICIA	QUINCENAL	GASTO CORRIENTE	RECURSOS FEDERALE	2533422	RECURSOS FEDERALES	0.00	0.00	68,652.48	0.00	0.00	0.00			120,371.32	20,305.44		209,329.24
137	JEFE DE DEPARTAMENTO "B"	20607	SUB PROTECCION CIV	POLICIA	QUINCENAL	GASTO CORRIENTE	RECURSOS FEDERALE	2533422	RECURSOS FEDERALES	0.00	0.00	68,652.48	0.00	0.00	0.00			120,371.32	20,305.44		209,329.24
137	JEFE DE DEPARTAMENTO "B"	20607	SUB PROTECCION CIV	POLICIA	QUINCENAL	GASTO CORRIENTE	RECURSOS FEDERALE	2533422	RECURSOS FEDERALES	0.00	0.00	68,652.48	0.00	0.00	0.00			120,371.32	20,305.44		209,329.24
137	JEFE DE DEPARTAMENTO "B"	20607	SUB PROTECCION CIV	POLICIA	QUINCENAL	GASTO CORRIENTE	RECURSOS FEDERALE	2533422	RECURSOS FEDERALES	0.00	0.00	68,652.48	0.00	0.00	0.00			120,371.32	20,305.44		209,329.24
137	JEFE DE DEPARTAMENTO "B"	20607	SUB PROTECCION CIV	POLICIA	QUINCENAL	GASTO CORRIENTE	RECURSOS FEDERALE	2533422	RECURSOS FEDERALES	0.00	0.00	68,652.48	0.00	0.00	0.00		14,302.60	120,371.32	20,305.44		223,631.84
727	POLICIA	20607	SUB PROTECCION CIV	POLICIA	QUINCENAL	GASTO CORRIENTE	RECURSOS FEDERALE	2533422	RECURSOS FEDERALES	0.00	0.00	85,384.92	0.00	0.00	12,039.36			21,875.17	39,432.16		158,731.61
727	POLICIA	20607	SUB PROTECCION CIV	POLICIA	QUINCENAL	GASTO CORRIENTE	RECURSOS FEDERALE	2533422	RECURSOS FEDERALES	0.00	0.00	85,384.92	0.00	0.00	4,013.04			21,875.17	39,432.16		150,705.29
727	POLICIA	20607	SUB PROTECCION CIV	POLICIA	QUINCENAL	GASTO CORRIENTE	RECURSOS FEDERALE	2533422	RECURSOS FEDERALES	0.00	0.00	85,384.92	0.00	0.00	0.00						85,384.92
729	POLICIA 2o	20607	SUB PROTECCION CIV	POLICIA	QUINCENAL	GASTO CORRIENTE	RECURSOS FEDERALE	2533422	RECURSOS FEDERALES	0.00	0.00	86,741.88	0.00	0.00	8,153.76			22,143.02	39,432.16		156,470.82
731	SUB-OFICIAL	20607	SUB PROTECCION CIV	TRANSITO	QUINCENAL	GASTO CORRIENTE	RECURSOS FEDERALE	1528022	PARTICIPACIONES	100,789.20	0.00	0.00	0.00	0.00	18,948.48			24,915.67	39,432.16		184,085.51
735	AGENTE	20607	SUB PROTECCION CIV	TRANSITO	QUINCENAL	GASTO CORRIENTE	RECURSOS FEDERALE	1528022	PARTICIPACIONES	85,384.92	0.00	0.00	0.00	0.00	8,026.08			21,875.17	39,432.16		154,718.33
735	AGENTE	20607	SUB PROTECCION CIV	TRANSITO	QUINCENAL	GASTO CORRIENTE	RECURSOS FEDERALE	1528022	PARTICIPACIONES	85,384.92	0.00	0.00	0.00	0.00	4,013.04			21,875.17	39,432.16		150,705.29
907	POLICIA 3o	20607	SUB PROTECCION CIV	POLICIA	QUINCENAL	GASTO CORRIENTE	RECURSOS FEDERALE	2533422	RECURSOS FEDERALES	0.00	0.00	121,544.88	0.00	0.00	17,137.68			32,029.68	39,432.16		210,144.40
910	POLICIA	20607	SUB PROTECCION CIV	POLICIA	QUINCENAL	GASTO CORRIENTE	RECURSOS FEDERALE	2533422	RECURSOS FEDERALES	0.00	0.00	99,313.68	0.00	0.00	14,003.28			24,624.42	39,432.16		177,373.54
910	POLICIA	20607	SUB PROTECCION CIV	POLICIA	QUINCENAL	GASTO CORRIENTE	RECURSOS FEDERALE	2533422	RECURSOS FEDERALES	0.00	0.00	99,313.68	0.00	0.00	9,335.52			24,624.42	39,432.16		172,705.78
910	POLICIA	20607	SUB PROTECCION CIV	POLICIA	QUINCENAL	GASTO CORRIENTE	RECURSOS FEDERALE	2533422	RECURSOS FEDERALES	0.00	0.00	99,313.68	0.00	0.00	9,335.52			24,624.42	39,432.16		172,705.78
130	DIRECTOR "A"	20701	OFNA DIR CULT Y TURI	CONFIANZA	QUINCENAL	GASTO CORRIENTE	RECURSOS FEDERALE	1528022	PARTICIPACIONES	91,586.16	0.00	0.00	0.00	0.00	0.00		19,080.45	377,018.61	24,099.84	8,700.72	520,485.78
136	JEFE DE DEPARTAMENTO "A"	20701	OFNA DIR CULT Y TURI	CONFIANZA	QUINCENAL	GASTO CORRIENTE	RECURSOS FEDERALE	1528022	PARTICIPACIONES	68,652.48	0.00	0.00	0.00	0.00	0.00		14,302.60	120,371.32	24,099.84	6,522.00	233,948.24
137	JEFE DE DEPARTAMENTO "B"	20701	OFNA DIR CULT Y TURI	CONFIANZA	QUINCENAL	GASTO CORRIENTE	RECURSOS FEDERALE	1528022	PARTICIPACIONES	68,652.48	0.00	0.00	0.00	0.00	0.00		14,302.60	120,371.32	23,724.84	6,522.00	233,573.24
203	JEFE DE OFICINA	20701	OFNA DIR CULT Y TURI	CONFIANZA	QUINCENAL	GASTO CORRIENTE	RECURSOS FEDERALE	1528022	PARTICIPACIONES	67,757.04	0.00	0.00	0.00	0.00	0.00			14,116.05	32,336.64	6,436.80	120,646.53
303	TECNICO ADMINISTRATIVO	20701	OFNA DIR CULT Y TURI	BASE	QUINCENAL	GASTO CORRIENTE	RECURSOS FEDERALES	1528022	PARTICIPACIONES	0.00	95,764.92	0.00	0.00	14,364.48	0.00			26,058.56	56,180.30	7,907.24	199,875.50
304	OFICIAL ADMINISTRATIVO	20701	OFNA DIR CULT Y TURI	BASE	QUINCENAL	GASTO CORRIENTE	RECURSOS FEDERALES	1528022	PARTICIPACIONES	0.00	82,157.88	0.00	0.00	8,215.92	0.00			22,961.02	69,135.34	7,394.60	189,864.76
304	OFICIAL ADMINISTRATIVO	20701	OFNA DIR CULT Y TURI	BASE	QUINCENAL	GASTO CORRIENTE	RECURSOS FEDERALES	1528022	PARTICIPACIONES	0.00	82,157.88	0.00	0.00	20,539.92	0.00	4,756.84		24,647.22	72,647.84	7,620.55	212,370.25
305	AYUDANTE ADMINISTRATIVO	20701	OFNA DIR CULT Y TURI	BASE	QUINCENAL	GASTO CORRIENTE	RECURSOS FEDERALES	1528022	PARTICIPACIONES	0.00	82,157.88	0.00	0.00	12,324.00	0.00			23,338.14	72,647.84	7,365.84	197,833.70
306	AUXILIAR ADMINISTRATIVO	20701	OFNA DIR CULT Y TURI	BASE	QUINCENAL	GASTO CORRIENTE	RECURSOS FEDERALES	1528022	PARTICIPACIONES	0.00	77,793.00	0.00	0.00	7,779.36	0.00			20,726.93	72,309.66	7,215.59	185,824.54
306	AUXILIAR ADMINISTRATIVO	20701	OFNA DIR CULT Y TURI	BASE	QUINCENAL	GASTO CORRIENTE	RECURSOS FEDERALES	1528022	PARTICIPACIONES	0.00	77,793.00	0.00	0.00	7,779.36	0.00			11,771.94	34,470.82	3,486.16	135,301.28
314	AUXILIAR DE TRABAJO SOCIAL	20701	OFNA DIR CULT Y TURI	BASE	QUINCENAL	GASTO CORRIENTE	RECURSOS FEDERALES	1528022	PARTICIPACIONES	0.00	75,665.52	0.00	0.00	7,566.48	0.00			22,550.54	64,451.84	7,018.37	177,252.75
317	AUXILIAR ARCHIVISTA	20701	OFNA DIR CULT Y TURI	BASE	QUINCENAL	GASTO CORRIENTE	RECURSOS FEDERALES	1528022	PARTICIPACIONES	0.00	75,958.80	0.00	0.00	0.00	0.00			19,205.41	64,074.34	1,025.16	160,263.71
317	AUXILIAR ARCHIVISTA	20701	OFNA DIR CULT Y TURI	BASE	QUINCENAL	GASTO CORRIENTE	RECURSOS FEDERALES	1528022	PARTICIPACIONES	0.00	75,958.80	0.00	0.00	0.00	0.00			18,910.19	72,267.56	7,045.50	174,182.05
320	INSPECTOR (UNID.INSPECCION)	20701	OFNA DIR CULT Y TURI	CONFIANZA	QUINCENAL	GASTO CORRIENTE	RECURSOS FEDERALE	1528022	PARTICIPACIONES	58,889.28	0.00	0.00	0.00	0.00	2,767.68			12,268.60	32,711.64	5,594.40	112,231.60
403	AYUDANTE UNIVERSAL DE OFICINA	20701	OFNA DIR CULT Y TURI	BASE	QUINCENAL	GASTO CORRIENTE	RECURSOS FEDERALES	1528022	PARTICIPACIONES	0.00	82,157.88	0.00	0.00	0.00	0.00			21,405.50	72,722.84	7,620.55	183,906.77
404	AUXILIAR UNIVERSAL DE OFICINA	20701	OFNA DIR CULT Y TURI	BASE	QUINCENAL	GASTO CORRIENTE	RECURSOS FEDERALES	1528022	PARTICIPACIONES	0.00	80,947.32	0.00	0.00	20,236.56	0.00			23,070.24	58,022.42	7,508.29	189,784.83
404	AUXILIAR UNIVERSAL DE OFICINA	20701	OFNA DIR CULT Y TURI	BASE	QUINCENAL	GASTO CORRIENTE	RECURSOS FEDERALES	1528022	PARTICIPACIONES	0.00	80,947.32	0.00	0.00	0.00	0.00			21,090.02	72,554.06	7,508.29	182,099.69
407	TAQUIMECANOGRAFA	20701	OFNA DIR CULT Y TURI	BASE	QUINCENAL	GASTO CORRIENTE	RECURSOS FEDERALES	1528022	PARTICIPACIONES	0.00	79,956.72	0.00	0.00	11,993.52	0.00			22,756.02	72,552.31	7,416.33	194,674.90
408	MECANOGRAFA	20701	OFNA DIR CULT Y TURI	BASE	QUINCENAL	GASTO CORRIENTE	RECURSOS FEDERALES	1528022	PARTICIPACIONES	0.00	75,958.80	0.00	0.00	7,596.00	0.00			19,709.79	72,167.56	6,810.01	182,242.16
408	MECANOGRAFA	20701	OFNA DIR CULT Y TURI	BASE	QUINCENAL	GASTO CORRIENTE	RECURSOS FEDERALES	1528022	PARTICIPACIONES	0.00	75,958.80	0.00	0.00	3,798.00	0.00			21,228.51	72,467.56	7,045.50	180,498.37
408	MECANOGRAFA	20701	OFNA DIR CULT Y TURI	BASE	QUINCENAL	GASTO CORRIENTE	RECURSOS FEDERALES	1528022	PARTICIPACIONES	0.00	75,958.80	0.00	0.00	3,798.00	0.00			20,003.15	63,452.36	6,559.31	169,771.62
412	SECRETARIA "B"	20701	OFNA DIR CULT Y TURI	CONFIANZA	QUINCENAL	GASTO CORRIENTE	RECURSOS FEDERALE	1528022	PARTICIPACIONES	60,465.24	0.00	0.00	0.00	0.00	11,367.60			12,596.92	32,711.64	5,744.16	122,885.56
412	SECRETARIA "B"	20701	OFNA DIR CULT Y TURI	CONFIANZA	QUINCENAL	GASTO CORRIENTE	RECURSOS FEDERALE	1528022	PARTICIPACIONES	60,465.24	0.00	0.00	0.00	0.00	2,841.84			12,596.92	32,336.64	5,744.16	113,984.80
501	ANALISTA	20701	OFNA DIR CULT Y TURI	CONFIANZA	QUINCENAL	GASTO CORRIENTE	RECURSOS FEDERALE	1528022	PARTICIPACIONES	73,726.44	0.00	0.00	0.00	0.00	10,395.60			15,233.43	32,711.64	6,922.44	138,989.55
609	TECNICO ARTESANAL	20701	OFNA DIR CULT Y TURI	BASE	QUINCENAL	GASTO CORRIENTE	RECURSOS FEDERALES	1528022	PARTICIPACIONES	0.00	79,956.72	0.00	0.00	11,993.52	0.00			23,777.73	68,964.81	7,416.33	192,109.11
609	TECNICO ARTESANAL	20701	OFNA DIR CULT Y TURI	BASE	QUINCENAL	GASTO CORRIENTE	RECURSOS FEDERALES	1528022	PARTICIPACIONES	0.00	79,956.72	0.00	0.00	7,995.60	0.00			22,515.21	68,964.81	7,416.33	186,848.67
609	TECNICO ARTESANAL	20701	OFNA DIR CULT Y TURI	BASE	QUINCENAL	GASTO CORRIENTE	RECURSOS FEDERALES	1528022	PARTICIPACIONES	0.00	79,956.72	0.00	0.00	11,993.52	0.00			22,936.05	72,552.31	7,416.33	194,854.93
609	TECNICO ARTESANAL	20701	OFNA DIR CULT Y TURI	BASE	QUINCENAL	GASTO CORRIENTE	RECURSOS FEDERALES	1528022	PARTICIPACIONES	0.00	79,956.72	0.00	0.00	7,995.60	0.00			22,515.21	68,964.81	7,196.44	186,628.78
609	TECNICO ARTESANAL	20701	OFNA DIR CULT Y TURI	BASE	QUINCENAL	GASTO CORRIENTE	RECURSOS FEDERALES	1528022	PARTICIPACIONES	0.00	79,956.72	0.00	0.00	0.00	0.00			17,006.23	68,720.35	6,650.92	172,334.22
609	TECNICO ARTESANAL	20701	OFNA DIR CULT Y TURI	BASE	QUINCENAL	GASTO CORRIENTE	RECURSOS FEDERALES	1528022	PARTICIPACIONES	0.00	79,956.72	0.00	0.00	3,997.92	0.00			21,673.53	69,264.81	7,196.44	182,089.42
609	TECNICO ARTESANAL	20701	OFNA DIR CULT Y TURI	BASE	QUINCENAL	GASTO CORRIENTE	RECURSOS FEDERALES	1528022	PARTICIPACIONES	0.00	79,956.72	0.00	0.00	0.00	0.00			18,517.23	69,339.81	7,196.44	175,010.20
609	TECNICO ARTESANAL	20701	OFNA DIR CULT Y TURI	BASE	QUINCENAL	GASTO CORRIENTE	RECURSOS FEDERALES	1528022	PARTICIPACIONES	0.00	79,956.72	0.00	0.00	7,995.60	0.00			22,345.77	72,477.31	7,196.44	189,971.84
609	TECNICO ARTESANAL	20701	OFNA DIR CULT Y TURI	BASE	QUINCENAL	GASTO CORRIENTE	RECURSOS FEDERALES	1528022	PARTICIPACIONES	0.00	79,956.72	0.00	0.00	7,995.60	0.00			22,345.77	72,527.31	7,416.33	190,241.73
609	TECNICO ARTESANAL	20701	OFNA DIR CULT Y TURI	BASE	QUINCENAL	GASTO CORRIENTE	RECURSOS FEDERALES	1528022	PARTICIPACIONES	0.00	79,956.72	0.00	0.00	3,997.92	0.00			21,930.52	71,934.66	6,418.17	184,237.99
609	TECNICO ARTESANAL	20701	OFNA DIR CULT Y TURI	BASE	QUINCENAL	GASTO CORRIENTE	RECURSOS FEDERALES	1528022	PARTICIPACIONES	0.00	79,956.72	0.00	0.00	0.00	0.00			20,704.77	72,577.31	7,196.44	180,435.24
722	JARDINERO	20701	OFNA DIR CULT Y TURI	BASE	QUINCENAL	GASTO CORRIENTE	RECURSOS FEDERALES	1528022	PARTICIPACIONES	0.00	71,925.00	0.00	0.00	0.00	0.00			18,265.55	64,104.53	6,671.49	160,966.57
804	INTENDENTE	20701	OFNA DIR CULT Y TURI	BASE	QUINCENAL	GASTO CORRIENTE	RECURSOS FEDERALES	1528022	PARTICIPACIONES	0.00	71,961.36	0.00	0.00	3,598.08	0.00			18,663.00	68,345.35	6,674.84	169,242.63
804	INTENDENTE	20701	OFNA DIR CULT Y TURI	BASE	QUINCENAL	GASTO CORRIENTE	RECURSOS FEDERALES	1528022	PARTICIPACIONES	0.00	71,961.36	0.00	0.00	0.00	0.00			19,411.00	63,269.73	6,674.84	161,316.93
807	VELADOR	20701	OFNA DIR CULT Y TURI	BASE	QUINCENAL	GASTO CORRIENTE	RECURSOS FEDERALES	1528022	PARTICIPACIONES	0.00	75,592.32	0.00	0.00	7,559.28	0.00			22,515.21	69,264.81	7,140.47	182,072.09
808	CONSERJE	20701	OFNA DIR CULT Y TURI	BASE	QUINCENAL	GASTO CORRIENTE	RECURSOS FEDERALES	1528022	PARTICIPACIONES	0.00	75,592.32	0.00	0.00	0.00	0.00			17,895.95	64,107.35	6,435.07	164,030.69
921	CAPACITADOR "A"	20701	OFNA DIR CULT Y TURI	CONTRATO	QUINCENAL	GASTO CORRIENTE	RECURSOS FEDERALE	1528022	PARTICIPACIONES	0.00	0.00	0.00	62,400.00	0.00	0.00				0.00		62,400.00
921	CAPACITADOR "A"	20701	OFNA DIR CULT Y TURI	CONTRATO	QUINCENAL	GASTO CORRIENTE	RECURSOS FEDERALE	1528022	PARTICIPACIONES	0.00	0.00	0.00	62,400.00	0.00	0.00				0.00		62,400.00
975	INSPECTOR "C"	20701	OFNA DIR CULT Y TURI	CONTRATO	QUINCENAL	GASTO CORRIENTE	RECURSOS FEDERALE	1528022	PARTICIPACIONES	0.00	0.00	0.00	48,000.00	0.00	0.00			2,000.00	0.00		50,000.00
975	INSPECTOR "C"	20701	OFNA DIR CULT Y TURI	CONTRATO	QUINCENAL	GASTO CORRIENTE	RECURSOS FEDERALE	1528022	PARTICIPACIONES	0.00	0.00	0.00	48,000.00	0.00	0.00			2,000.00	0.00		50,000.00
975	INSPECTOR "C"	20701	OFNA DIR CULT Y TURI	CONTRATO	QUINCENAL	GASTO CORRIENTE	RECURSOS FEDERALE	1528022	PARTICIPACIONES	0.00	0.00	0.00	48,000.00	0.00	0.00			2,000.00	0.00		50,000.00
975	INSPECTOR "C"	20701	OFNA DIR CULT Y TURI	CONTRATO	QUINCENAL	GASTO CORRIENTE	RECURSOS FEDERALE	1528022	PARTICIPACIONES	0.00	0.00	0.00	48,000.00	0.00	0.00			2,000.00	0.00		50,000.00
975	INSPECTOR "C"	20701	OFNA DIR CULT Y TURI	CONTRATO	QUINCENAL	GASTO CORRIENTE	RECURSOS FEDERALE	1528022	PARTICIPACIONES	0.00	0.00	0.00	48,000.00	0.00	0.00			2,000.00	0.00		50,000.00
975	INSPECTOR "C"	20701	OFNA DIR CULT Y TURI	CONTRATO	QUINCENAL	GASTO CORRIENTE	RECURSOS FEDERALE	1528022	PARTICIPACIONES	0.00	0.00	0.00	48,000.00	0.00	0.00			2,000.00	0.00		50,000.00
975	INSPECTOR "C"	20701	OFNA DIR CULT Y TURI	CONTRATO	QUINCENAL	GASTO CORRIENTE	RECURSOS FEDERALE	1528022	PARTICIPACIONES	0.00	0.00	0.00	48,000.00	0.00	0.00			2,000.00	0.00		50,000.00
975	INSPECTOR "C"	20701	OFNA DIR CULT Y TURI	CONTRATO	QUINCENAL	GASTO CORRIENTE	RECURSOS FEDERALE	1528022	PARTICIPACIONES	0.00	0.00	0.00	48,000.00	0.00	0.00			2,000.00	0.00		50,000.00
975	INSPECTOR "C"	20701	OFNA DIR CULT Y TURI	CONTRATO	QUINCENAL	GASTO CORRIENTE	RECURSOS FEDERALE	1528022	PARTICIPACIONES	0.00	0.00	0.00	48,000.00	0.00	0.00			2,000.00	0.00		50,000.00
135	JEFE DE UNIDAD "B"	20702	SUB DE CULTURA	CONFIANZA	QUINCENAL	GASTO CORRIENTE	RECURSOS FEDERALE	1528022	PARTICIPACIONES	68,652.48	0.00	0.00	0.00	0.00	0.00		14,302.60	163,101.16	23,724.84	6,522.00	276,303.08
135	JEFE DE UNIDAD "B"	20702	SUB DE CULTURA	CONFIANZA	QUINCENAL	GASTO CORRIENTE	RECURSOS FEDERALE	1528022	PARTICIPACIONES	68,652.48	0.00	0.00	0.00	0.00	0.00		14,302.60	163,101.40	24,099.84	6,522.00	276,678.32
137	JEFE DE DEPARTAMENTO "B"	20702	SUB DE CULTURA	CONFIANZA	QUINCENAL	GASTO CORRIENTE	RECURSOS FEDERALE	1528022	PARTICIPACIONES	68,652.48	0.00	0.00	0.00	0.00	0.00			120,371.32	23,724.84	6,522.00	219,270.64
322	NOTIFICADOR	20702	SUB DE CULTURA	BASE	QUINCENAL	GASTO CORRIENTE	RECURSOS FEDERALES	1528022	PARTICIPACIONES	0.00	77,793.00	0.00	0.00	11,668.80	0.00			22,140.25	71,934.66	7,189.73	190,726.44
322	NOTIFICADOR	20702	SUB DE CULTURA	BASE	QUINCENAL	GASTO CORRIENTE	RECURSOS FEDERALES	1528022	PARTICIPACIONES	0.00	77,793.00	0.00	0.00	3,889.68	0.00			21,741.10	65,815.70	7,001.65	176,241.13
404	AUXILIAR UNIVERSAL DE OFICINA	20702	SUB DE CULTURA	BASE	QUINCENAL	GASTO CORRIENTE	RECURSOS FEDERALES	1528022	PARTICIPACIONES	0.00	80,947.44	0.00	0.00	8,094.72	0.00			23,378.93	67,473.05	7,215.59	187,109.73
404	AUXILIAR UNIVERSAL DE OFICINA	20702	SUB DE CULTURA	BASE	QUINCENAL	GASTO CORRIENTE	RECURSOS FEDERALES	1528022	PARTICIPACIONES	0.00	80,947.32	0.00	0.00	24,283.92	0.00			23,868.76	56,291.78	7,508.29	192,900.07
404	AUXILIAR UNIVERSAL DE OFICINA	20702	SUB DE CULTURA	BASE	QUINCENAL	GASTO CORRIENTE	RECURSOS FEDERALES	1528022	PARTICIPACIONES	0.00	80,947.32	0.00	0.00	8,094.72	0.00			21,464.40	41,317.74	864.87	152,689.05
407	TAQUIMECANOGRAFA	20702	SUB DE CULTURA	BASE	QUINCENAL	GASTO CORRIENTE	RECURSOS FEDERALES	1528022	PARTICIPACIONES	0.00	79,956.72	0.00	0.00	7,995.60	0.00			21,546.45	69,264.81	7,416.33	186,179.91
407	TAQUIMECANOGRAFA	20702	SUB DE CULTURA	BASE	QUINCENAL	GASTO CORRIENTE	RECURSOS FEDERALES	1528022	PARTICIPACIONES	0.00	79,956.72	0.00	0.00	3,997.92	0.00			20,838.77	69,005.06	7,045.50	180,843.97
407	TAQUIMECANOGRAFA	20702	SUB DE CULTURA	BASE	QUINCENAL	GASTO CORRIENTE	RECURSOS FEDERALES	1528022	PARTICIPACIONES	0.00	79,956.72	0.00	0.00	3,997.92	0.00			20,089.47	65,342.28	7,096.00	176,482.39
408	MECANOGRAFA	20702	SUB DE CULTURA	BASE	QUINCENAL	GASTO CORRIENTE	RECURSOS FEDERALES	1528022	PARTICIPACIONES	0.00	75,958.80	0.00	0.00	0.00	0.00			18,067.84	68,955.06	6,679.75	169,661.45
408	MECANOGRAFA	20702	SUB DE CULTURA	BASE	QUINCENAL	GASTO CORRIENTE	RECURSOS FEDERALES	1528022	PARTICIPACIONES	0.00	75,958.80	0.00	0.00	0.00	0.00			19,669.55	68,655.06	7,045.50	171,328.91
408	MECANOGRAFA	20702	SUB DE CULTURA	BASE	QUINCENAL	GASTO CORRIENTE	RECURSOS FEDERALES	1528022	PARTICIPACIONES	0.00	75,958.80	0.00	0.00	18,990.00	0.00			28,580.28	55,829.53	9,360.21	188,718.82
410	OFICINISTA "B"	20702	SUB DE CULTURA	CONFIANZA	QUINCENAL	GASTO CORRIENTE	RECURSOS FEDERALE	1528022	PARTICIPACIONES	56,687.76	0.00	0.00	0.00	0.00	7,993.20			11,809.95	32,711.64	5,385.36	114,587.91
804	INTENDENTE	20702	SUB DE CULTURA	BASE	QUINCENAL	GASTO CORRIENTE	RECURSOS FEDERALES	1528022	PARTICIPACIONES	0.00	69,100.08	0.00	0.00	6,909.84	0.00			21,130.22	67,126.12	6,219.42	170,485.68
133	SUBDIRECTOR "B"	20705	SUB DE TURISMO	CONFIANZA	QUINCENAL	GASTO CORRIENTE	RECURSOS FEDERALE	1528022	PARTICIPACIONES	80,119.08	0.00	0.00	0.00	0.00	0.00		16,691.47	244,476.19	24,099.84	7,429.60	372,816.18
137	JEFE DE DEPARTAMENTO "B"	20705	SUB DE TURISMO	CONFIANZA	QUINCENAL	GASTO CORRIENTE	RECURSOS FEDERALE	1528022	PARTICIPACIONES	68,652.48	0.00	0.00	0.00	0.00	0.00			90,968.56	23,724.84	4,891.50	188,237.38
137	JEFE DE DEPARTAMENTO "B"	20705	SUB DE TURISMO	CONFIANZA	QUINCENAL	GASTO CORRIENTE	RECURSOS FEDERALE	1528022	PARTICIPACIONES	68,652.48	0.00	0.00	0.00	0.00	0.00		14,302.60	120,371.32	23,724.84	6,522.00	233,573.24
137	JEFE DE DEPARTAMENTO "B"	20705	SUB DE TURISMO	CONFIANZA	QUINCENAL	GASTO CORRIENTE	RECURSOS FEDERALE	1528022	PARTICIPACIONES	68,652.48	0.00	0.00	0.00	0.00	0.00		14,302.60	115,951.79	23,724.84	6,250.25	228,881.96
404	AUXILIAR UNIVERSAL DE OFICINA	20705	SUB DE TURISMO	BASE	QUINCENAL	GASTO CORRIENTE	RECURSOS FEDERALES	1528022	PARTICIPACIONES	0.00	80,947.32	0.00	0.00	0.00	0.00			20,998.70	65,410.05	7,257.33	174,613.40
408	MECANOGRAFA	20705	SUB DE TURISMO	BASE	QUINCENAL	GASTO CORRIENTE	RECURSOS FEDERALES	1528022	PARTICIPACIONES	0.00	75,958.80	0.00	0.00	18,990.00	0.00			24,386.69	54,310.93	7,045.50	180,691.92
911	ANALISTA "C"	20705	SUB DE TURISMO	CONTRATO	QUINCENAL	GASTO CORRIENTE	RECURSOS FEDERALE	1528022	PARTICIPACIONES	0.00	0.00	0.00	91,680.00	0.00	0.00			3,820.00	375.00		95,875.00
130	DIRECTOR "A"	20801	OFNA DIR DE ADMINIST	CONFIANZA	QUINCENAL	GASTO CORRIENTE	RECURSOS FEDERALE	1528022	PARTICIPACIONES	91,586.16	0.00	0.00	0.00	0.00	0.00		19,080.45	377,018.61	23,724.84	8,700.72	520,110.78
134	JEFE DE UNIDAD "A"	20801	OFNA DIR DE ADMINIST	CONFIANZA	QUINCENAL	GASTO CORRIENTE	RECURSOS FEDERALE	1528022	PARTICIPACIONES	68,652.48	0.00	0.00	0.00	0.00	0.00			163,101.16	24,099.84	6,522.00	262,375.48
203	JEFE DE OFICINA	20801	OFNA DIR DE ADMINIST	CONFIANZA	QUINCENAL	GASTO CORRIENTE	RECURSOS FEDERALE	1528022	PARTICIPACIONES	67,757.04	0.00	0.00	0.00	0.00	0.00			3,820.00	0.00		71,577.04
301	ADMINISTRADOR "B"	20801	OFNA DIR DE ADMINIST	CONFIANZA	QUINCENAL	GASTO CORRIENTE	RECURSOS FEDERALE	1528022	PARTICIPACIONES	76,579.92	0.00	0.00	0.00	0.00	0.00				0.00		76,579.92
306	AUXILIAR ADMINISTRATIVO	20801	OFNA DIR DE ADMINIST	BASE	QUINCENAL	GASTO CORRIENTE	RECURSOS FEDERALES	1528022	PARTICIPACIONES	0.00	77,793.00	0.00	0.00	11,668.80	0.00			22,497.33	72,309.66	6,974.42	191,243.21
309	ESPECIALISTA ADMVO. B	20801	OFNA DIR DE ADMINIST	CONFIANZA	QUINCENAL	GASTO CORRIENTE	RECURSOS FEDERALE	1528022	PARTICIPACIONES	68,400.48	0.00	0.00	0.00	0.00	0.00			9,909.24	32,336.64	4,061.25	114,707.61
309	ESPECIALISTA ADMVO. B	20801	OFNA DIR DE ADMINIST	CONFIANZA	QUINCENAL	GASTO CORRIENTE	RECURSOS FEDERALE	1528022	PARTICIPACIONES	68,400.48	0.00	0.00	0.00	0.00	0.00			9,909.24	32,336.64	4,061.25	114,707.61
309	ESPECIALISTA ADMVO. B	20801	OFNA DIR DE ADMINIST	CONFIANZA	QUINCENAL	GASTO CORRIENTE	RECURSOS FEDERALE	1528022	PARTICIPACIONES	68,400.48	0.00	0.00	0.00	0.00	0.00			9,909.24	32,336.64	4,061.25	114,707.61
309	ESPECIALISTA ADMVO. B	20801	OFNA DIR DE ADMINIST	CONFIANZA	QUINCENAL	GASTO CORRIENTE	RECURSOS FEDERALE	1528022	PARTICIPACIONES	68,400.48	0.00	0.00	0.00	0.00	0.00			9,803.48	32,336.64	4,061.25	114,601.85

309	ESPECIALISTA ADMVO. B	20801	OFNA DIR DE ADMINIST	CONFIANZA	QUINCENAL	GASTO CORRIENTE	RECURSOS FEDERALES	1528022	PARTICIPACIONES		68,400.48	0.00	0.00	0.00		0.00	0.00					9,803.48	32,336.64		4,061.25				114,601.85
309	ESPECIALISTA ADMVO. B	20801	OFNA DIR DE ADMINIST	CONFIANZA	QUINCENAL	GASTO CORRIENTE	RECURSOS FEDERALES	1528022	PARTICIPACIONES		68,400.48	0.00	0.00	0.00		0.00	0.00						0.00						68,400.48
309	ESPECIALISTA ADMVO. B	20801	OFNA DIR DE ADMINIST	CONFIANZA	QUINCENAL	GASTO CORRIENTE	RECURSOS FEDERALES	1528022	PARTICIPACIONES		68,400.48	0.00	0.00	0.00		0.00	3,214.80					14,250.10	32,711.64		6,498.00				125,075.02
309	ESPECIALISTA ADMVO. B	20801	OFNA DIR DE ADMINIST	CONFIANZA	QUINCENAL	GASTO CORRIENTE	RECURSOS FEDERALES	1528022	PARTICIPACIONES		68,400.48	0.00	0.00	0.00		0.00	0.00												68,400.48
309	ESPECIALISTA ADMVO. B	20801	OFNA DIR DE ADMINIST	CONFIANZA	QUINCENAL	GASTO CORRIENTE	RECURSOS FEDERALES	1528022	PARTICIPACIONES		68,400.48	0.00	0.00	0.00		0.00	0.00												68,400.48
314	AUXILIAR DE TRABAJO SOCIAL	20801	OFNA DIR DE ADMINIST	BASE	QUINCENAL	GASTO CORRIENTE	RECURSOS FEDERALES	1528022	PARTICIPACIONES		0.00	75,665.52	0.00	0.00		0.00	0.00					18,438.95	54,014.12		6,747.34				154,865.93
314	AUXILIAR DE TRABAJO SOCIAL	20801	OFNA DIR DE ADMINIST	BASE	QUINCENAL	GASTO CORRIENTE	RECURSOS FEDERALES	1528022	PARTICIPACIONES		0.00	75,665.52	0.00	0.00	69,872.88	0.00	0.00			12,599.85		12,599.85	27,238.40						197,976.50
322	NOTIFICADOR	20801	OFNA DIR DE ADMINIST	BASE	QUINCENAL	GASTO CORRIENTE	RECURSOS FEDERALES	1528022	PARTICIPACIONES		0.00	77,793.00	0.00	0.00		7,779.36	0.00					20,963.42	68,797.16		7,215.59				182,548.53
322	NOTIFICADOR	20801	OFNA DIR DE ADMINIST	BASE	QUINCENAL	GASTO CORRIENTE	RECURSOS FEDERALES	1528022	PARTICIPACIONES		0.00	77,793.00	0.00	0.00		7,779.36	0.00					19,518.34	72,309.66		6,947.19				184,347.55
407	TAQUIMECANOGRAFA	20801	OFNA DIR DE ADMINIST	BASE	QUINCENAL	GASTO CORRIENTE	RECURSOS FEDERALES	1528022	PARTICIPACIONES		0.00	79,956.72	0.00	0.00		7,995.60	0.00					20,747.13	41,146.35		1,082.08				150,927.88
408	MECANOGRAFA	20801	OFNA DIR DE ADMINIST	BASE	QUINCENAL	GASTO CORRIENTE	RECURSOS FEDERALES	1528022	PARTICIPACIONES		0.00	75,958.80	0.00	0.00		3,798.00	0.00					17,791.27	72,167.56		6,836.60				176,552.23
408	MECANOGRAFA	20801	OFNA DIR DE ADMINIST	BASE	QUINCENAL	GASTO CORRIENTE	RECURSOS FEDERALES	1528022	PARTICIPACIONES		0.00	75,958.80	0.00	0.00		0.00	0.00					19,669.55	72,242.56		7,045.50				174,916.41
408	MECANOGRAFO	20801	OFNA DIR DE ADMINIST	BASE	QUINCENAL	GASTO CORRIENTE	RECURSOS FEDERALES	1528022	PARTICIPACIONES		0.00	75,958.80	0.00	0.00		0.00	0.00					18,869.11	68,655.06		6,810.01				170,292.98
408	MECANOGRAFA	20801	OFNA DIR DE ADMINIST	BASE	QUINCENAL	GASTO CORRIENTE	RECURSOS FEDERALES	1528022	PARTICIPACIONES		0.00	75,958.80	0.00	0.00		3,798.00	0.00					21,038.67	72,242.56		6,836.60				179,874.63
408	MECANOGRAFA	20801	OFNA DIR DE ADMINIST	BASE	QUINCENAL	GASTO CORRIENTE	RECURSOS FEDERALES	1528022	PARTICIPACIONES		0.00	75,958.80	0.00	0.00		0.00	0.00					19,197.66	72,167.56		6,783.42				174,107.44
408	MECANOGRAFA	20801	OFNA DIR DE ADMINIST	BASE	QUINCENAL	GASTO CORRIENTE	RECURSOS FEDERALES	1528022	PARTICIPACIONES		0.00	75,958.80	0.00	0.00		3,798.00	0.00					16,891.07	71,917.56		3,246.24				171,811.67
409	OFICINISTA "A"	20801	OFNA DIR DE ADMINIST	CONFIANZA	QUINCENAL	GASTO CORRIENTE	RECURSOS FEDERALES	1528022	PARTICIPACIONES		53,834.52	0.00	0.00	0.00		0.00	0.00					11,215.52	32,711.64		5,114.16				102,875.84
410	OFICINISTA "B"	20801	OFNA DIR DE ADMINIST	CONFIANZA	QUINCENAL	GASTO CORRIENTE	RECURSOS FEDERALES	1528022	PARTICIPACIONES		56,687.76	0.00	0.00	0.00		0.00	7,993.20					11,809.95	32,336.64		5,385.36				114,212.91
413	SECRETARIA "C"	20801	OFNA DIR DE ADMINIST	CONFIANZA	QUINCENAL	GASTO CORRIENTE	RECURSOS FEDERALES	1528022	PARTICIPACIONES		62,231.76	0.00	0.00	0.00		0.00	8,774.88					12,964.95	32,711.64		5,912.16				122,595.39
413	SECRETARIA "C"	20801	OFNA DIR DE ADMINIST	CONFIANZA	QUINCENAL	GASTO CORRIENTE	RECURSOS FEDERALES	1528022	PARTICIPACIONES		62,231.76	0.00	0.00	0.00		0.00	0.00					5,967.42	32,336.64		2,709.74				103,245.56
416	OFICINISTA "E"	20801	OFNA DIR DE ADMINIST	CONFIANZA	QUINCENAL	GASTO CORRIENTE	RECURSOS FEDERALES	1528022	PARTICIPACIONES		42,692.76	0.00	0.00	0.00		0.00	0.00						0.00						42,692.76
419	SECRETARIA "H"	20801	OFNA DIR DE ADMINIST	CONFIANZA	QUINCENAL	GASTO CORRIENTE	RECURSOS FEDERALES	1528022	PARTICIPACIONES		47,149.56	0.00	0.00	0.00		0.00	0.00					9,822.82	32,336.64		4,479.12				93,788.14
501	ANALISTA	20801	OFNA DIR DE ADMINIST	CONFIANZA	QUINCENAL	GASTO CORRIENTE	RECURSOS FEDERALES	1528022	PARTICIPACIONES		73,726.44	0.00	0.00	0.00		0.00	0.00						0.00						73,726.44
510	ASESOR	20801	OFNA DIR DE ADMINIST	CONFIANZA	QUINCENAL	GASTO CORRIENTE	RECURSOS FEDERALES	1528022	PARTICIPACIONES		73,726.44	0.00	0.00	0.00		0.00	0.00						0.00						73,726.44
510	ASESOR	20801	OFNA DIR DE ADMINIST	CONFIANZA	QUINCENAL	GASTO CORRIENTE	RECURSOS FEDERALES	1528022	PARTICIPACIONES		73,726.44	0.00	0.00	0.00		0.00	0.00						0.00						73,726.44
510	ASESOR	20801	OFNA DIR DE ADMINIST	CONFIANZA	QUINCENAL	GASTO CORRIENTE	RECURSOS FEDERALES	1528022	PARTICIPACIONES		73,726.44	0.00	0.00	0.00		0.00	0.00												73,726.44
516	ASESOR "B"	20801	OFNA DIR DE ADMINIST	CONFIANZA	QUINCENAL	GASTO CORRIENTE	RECURSOS FEDERALES	1528022	PARTICIPACIONES		70,682.52	0.00	0.00	0.00		0.00	6,644.16					14,725.52	32,336.64		6,714.72				131,103.56
601	PROGRAMADOR "B"	20801	OFNA DIR DE ADMINIST	CONFIANZA	QUINCENAL	GASTO CORRIENTE	RECURSOS FEDERALES	1528022	PARTICIPACIONES		73,726.44	0.00	0.00	0.00		0.00	0.00						0.00						73,726.44
618	CHOFER	20801	OFNA DIR DE ADMINIST	BASE	SEMANAL	GASTO CORRIENTE	RECURSOS FEDERALES	1528022	PARTICIPACIONES		0.00	85,862.28	0.00	0.00		12,881.89	0.00			16,947.40	183,028.08	23,724.04	64,083.35		7,942.48				394,469.52
618	CHOFER	20801	OFNA DIR DE ADMINIST	BASE	QUINCENAL	GASTO CORRIENTE	RECURSOS FEDERALES	1528022	PARTICIPACIONES		0.00	85,862.28	0.00	0.00		4,293.12	0.00					23,115.24	64,383.35		7,728.01				185,382.00
618	CHOFER	20801	OFNA DIR DE ADMINIST	BASE	SEMANAL	GASTO CORRIENTE	RECURSOS FEDERALES	1528022	PARTICIPACIONES		0.00	85,862.28	0.00	0.00		4,293.96	0.00		4,171.39	16,947.40	105,342.24	23,903.72	64,533.35		7,706.34				312,760.68
622	TECNICO CONTABLE	20801	OFNA DIR DE ADMINIST	BASE	QUINCENAL	GASTO CORRIENTE	RECURSOS FEDERALES	1528022	PARTICIPACIONES		0.00	102,990.24	0.00	0.00		5,149.44	0.00					26,209.14	74,411.88		9,030.05				217,790.75
622	TECNICO CONTABLE	20801	OFNA DIR DE ADMINIST	BASE	QUINCENAL	GASTO CORRIENTE	RECURSOS FEDERALES	1528022	PARTICIPACIONES		0.00	102,990.24	0.00	0.00		0.00	0.00						0.00						102,990.24
622	TECNICO CONTABLE	20801	OFNA DIR DE ADMINIST	BASE	QUINCENAL	GASTO CORRIENTE	RECURSOS FEDERALES	1528022	PARTICIPACIONES		0.00	102,990.24	0.00	0.00		0.00	0.00					14,116.05	32,336.64		6,436.80				155,879.73
622	TECNICO CONTABLE	20801	OFNA DIR DE ADMINIST	BASE	QUINCENAL	GASTO CORRIENTE	RECURSOS FEDERALES	1528022	PARTICIPACIONES		0.00	102,990.24	0.00	0.00		0.00	0.00					8,359.73	32,711.64		3,717.78				147,779.39
622	TECNICO CONTABLE	20801	OFNA DIR DE ADMINIST	BASE	QUINCENAL	GASTO CORRIENTE	RECURSOS FEDERALES	1528022	PARTICIPACIONES		0.00	102,990.24	0.00	0.00		0.00	0.00												102,990.24
709	AUXILIAR DE MECANICA	20801	OFNA DIR DE ADMINIST	BASE	QUINCENAL	GASTO CORRIENTE	RECURSOS FEDERALES	1528022	PARTICIPACIONES		0.00	75,665.52	0.00	0.00		3,783.36	0.00				70,132.92	22,739.65	64,451.84		6,810.28				243,583.57
801	NINERA	20801	OFNA DIR DE ADMINIST	BASE	QUINCENAL	GASTO CORRIENTE	RECURSOS FEDERALES	1528022	PARTICIPACIONES		0.00	75,592.32	0.00	0.00		0.00	0.00			14,920.32		18,798.92	50,831.16		7,011.44				167,154.16
804	INTENDENTE	20801	OFNA DIR DE ADMINIST	BASE	QUINCENAL	GASTO CORRIENTE	RECURSOS FEDERALES	1528022	PARTICIPACIONES		0.00	71,961.36	0.00	0.00		0.00	0.00					17,895.95	54,460.00		6,674.84				150,992.15
807	VELADOR	20801	OFNA DIR DE ADMINIST	BASE	QUINCENAL	GASTO CORRIENTE	RECURSOS FEDERALES	1528022	PARTICIPACIONES		0.00	75,592.32	0.00	0.00		0.00	0.00					18,798.92	60,316.66		7,011.44				161,719.34
807	VELADOR	20801	OFNA DIR DE ADMINIST	BASE	QUINCENAL	GASTO CORRIENTE	RECURSOS FEDERALES	1528022	PARTICIPACIONES		0.00	75,592.32	0.00	0.00		0.00	0.00					18,798.92	60,241.66		7,011.44				161,644.34
808	CONSERJE	20801	OFNA DIR DE ADMINIST	BASE	QUINCENAL	GASTO CORRIENTE	RECURSOS FEDERALES	1528022	PARTICIPACIONES		0.00	75,592.32	0.00	0.00		0.00	0.00					20,390.42	54,751.67		7,011.44				157,745.85
808	CONSERJE	20801	OFNA DIR DE ADMINIST	BASE	QUINCENAL	GASTO CORRIENTE	RECURSOS FEDERALES	1528022	PARTICIPACIONES		0.00	75,592.32	0.00	0.00		0.00	0.00					18,798.92	60,416.66		7,011.44				161,819.34
808	CONSERJE	20801	OFNA DIR DE ADMINIST	BASE	QUINCENAL	GASTO CORRIENTE	RECURSOS FEDERALES	1528022	PARTICIPACIONES		0.00	75,592.32	0.00	0.00		0.00	0.00					18,798.92	59,941.66		7,011.44				161,344.34
909	ANALISTA "A"	20801	OFNA DIR DE ADMINIST	CONTRATO	QUINCENAL	GASTO CORRIENTE	RECURSOS FEDERALES	1528022	PARTICIPACIONES		0.00	0.00	0.00	74,400.00		0.00	0.00					1,435.34	0.00						75,835.34
911	ANALISTA "C"	20801	OFNA DIR DE ADMINIST	CONTRATO	QUINCENAL	GASTO CORRIENTE	RECURSOS FEDERALES	1528022	PARTICIPACIONES		0.00	0.00	0.00	91,680.00		0.00	0.00						0.00						91,680.00
911	ANALISTA "C"	20801	OFNA DIR DE ADMINIST	CONTRATO	QUINCENAL	GASTO CORRIENTE	RECURSOS FEDERALES	1528022	PARTICIPACIONES		0.00	0.00	0.00	91,680.00		0.00	0.00					3,820.00	0.00						95,500.00
911	ANALISTA "C"	20801	OFNA DIR DE ADMINIST	CONTRATO	QUINCENAL	GASTO CORRIENTE	RECURSOS FEDERALES	1528022	PARTICIPACIONES		0.00	0.00	0.00	91,680.00		0.00	0.00					3,820.00	0.00						95,500.00
911	ANALISTA "C"	20801	OFNA DIR DE ADMINIST	CONTRATO	QUINCENAL	GASTO CORRIENTE	RECURSOS FEDERALES	1528022	PARTICIPACIONES		0.00	0.00	0.00	91,680.00		0.00	0.00					2,543.17	0.00						94,223.17
921	CAPACITADOR "A"	20801	OFNA DIR DE ADMINIST	CONTRATO	QUINCENAL	GASTO CORRIENTE	RECURSOS FEDERALES	1528022	PARTICIPACIONES		0.00	0.00	0.00	62,400.00		0.00	0.00						0.00						62,400.00
921	CAPACITADOR "A"	20801	OFNA DIR DE ADMINIST	CONTRATO	QUINCENAL	GASTO CORRIENTE	RECURSOS FEDERALES	1528022	PARTICIPACIONES		0.00	0.00	0.00	62,400.00		0.00	0.00					17,333.43	24,099.84		815.25				104,648.52
921	CAPACITADOR "A"	20801	OFNA DIR DE ADMINIST	CONTRATO	QUINCENAL	GASTO CORRIENTE	RECURSOS FEDERALES	1528022	PARTICIPACIONES		0.00	0.00	0.00	62,400.00		0.00	0.00					1,951.78	0.00						64,351.78
921	CAPACITADOR "A"	20801	OFNA DIR DE ADMINIST	CONTRATO	QUINCENAL	GASTO CORRIENTE	RECURSOS FEDERALES	1528022	PARTICIPACIONES		0.00	0.00	0.00	62,400.00		0.00	0.00					2,600.00	0.00						65,000.00
921	CAPACITADOR "A"	20801	OFNA DIR DE ADMINIST	CONTRATO	QUINCENAL	GASTO CORRIENTE	RECURSOS FEDERALES	1528022	PARTICIPACIONES		0.00	0.00	0.00	62,400.00		0.00	0.00					2,600.00	0.00						65,000.00
921	CAPACITADOR "A"	20801	OFNA DIR DE ADMINIST	CONTRATO	QUINCENAL	GASTO CORRIENTE	RECURSOS FEDERALES	1528022	PARTICIPACIONES		0.00	0.00	0.00	62,400.00		0.00	0.00					548.49	0.00						62,948.49
921	CAPACITADOR "A"	20801	OFNA DIR DE ADMINIST	CONTRATO	QUINCENAL	GASTO CORRIENTE	RECURSOS FEDERALES	1528022	PARTICIPACIONES		0.00	0.00	0.00	62,400.00		0.00	0.00					2,600.00	0.00						65,000.00
921	CAPACITADOR "A"	20801	OFNA DIR DE ADMINIST	CONTRATO	QUINCENAL	GASTO CORRIENTE	RECURSOS FEDERALES	1528022	PARTICIPACIONES		0.00	0.00	0.00	62,400.00		0.00	0.00						0.00						62,400.00
921	CAPACITADOR "A"	20801	OFNA DIR DE ADMINIST	CONTRATO	QUINCENAL	GASTO CORRIENTE	RECURSOS FEDERALES	1528022	PARTICIPACIONES		0.00	0.00	0.00	62,400.00		0.00	0.00						0.00						62,400.00
921	CAPACITADOR "A"	20801	OFNA DIR DE ADMINIST	CONTRATO	QUINCENAL	GASTO CORRIENTE	RECURSOS FEDERALES	1528022	PARTICIPACIONES		0.00	0.00	0.00	62,400.00		0.00	0.00						0.00						62,400.00
921	CAPACITADOR "A"	20801	OFNA DIR DE ADMINIST	CONTRATO	QUINCENAL	GASTO CORRIENTE	RECURSOS FEDERALES	1528022	PARTICIPACIONES		0.00	0.00	0.00	62,400.00		0.00	0.00					2,600.00	375.00						65,375.00
921	CAPACITADOR "A"	20801	OFNA DIR DE ADMINIST	CONTRATO	QUINCENAL	GASTO CORRIENTE	RECURSOS FEDERALES	1528022	PARTICIPACIONES		0.00	0.00	0.00	62,400.00		0.00	0.00					2,600.00	0.00						65,000.00
921	CAPACITADOR "A"	20801	OFNA DIR DE ADMINIST	CONTRATO	QUINCENAL	GASTO CORRIENTE	RECURSOS FEDERALES	1528022	PARTICIPACIONES		0.00	0.00	0.00	62,400.00		0.00	0.00						0.00						62,400.00
921	CAPACITADOR "A"	20801	OFNA DIR DE ADMINIST	CONTRATO	QUINCENAL	GASTO CORRIENTE	RECURSOS FEDERALES	1528022	PARTICIPACIONES		0.00	0.00	0.00	62,400.00		0.00	0.00					2,600.00	0.00						65,000.00
921	CAPACITADOR "A"	20801	OFNA DIR DE ADMINIST	CONTRATO	QUINCENAL	GASTO CORRIENTE	RECURSOS FEDERALES	1528022	PARTICIPACIONES		0.00	0.00	0.00	62,400.00		0.00	0.00						0.00						62,400.00
921	CAPACITADOR "A"	20801	OFNA DIR DE ADMINIST	CONTRATO	QUINCENAL	GASTO CORRIENTE	RECURSOS FEDERALES	1528022	PARTICIPACIONES		0.00	0.00	0.00	62,400.00		0.00	0.00					2,600.00	0.00						65,000.00
921	CAPACITADOR "A"	20801	OFNA DIR DE ADMINIST	CONTRATO	QUINCENAL	GASTO CORRIENTE	RECURSOS FEDERALES	1528022	PARTICIPACIONES		0.00	0.00	0.00	62,400.00		0.00	0.00					2,600.00	0.00						65,000.00
921	CAPACITADOR "A"	20801	OFNA DIR DE ADMINIST	CONTRATO	QUINCENAL	GASTO CORRIENTE	RECURSOS FEDERALES	1528022	PARTICIPACIONES		0.00	0.00	0.00	62,400.00		0.00	0.00					1,738.08	0.00						64,138.08
921	CAPACITADOR "A"	20801	OFNA DIR DE ADMINIST	CONTRATO	QUINCENAL	GASTO CORRIENTE	RECURSOS FEDERALES	1528022	PARTICIPACIONES		0.00	0.00	0.00	62,400.00		0.00	0.00					2,600.00	0.00						65,000.00
921	CAPACITADOR "A"	20801	OFNA DIR DE ADMINIST	CONTRATO	QUINCENAL	GASTO CORRIENTE	RECURSOS FEDERALES	1528022	PARTICIPACIONES		0.00	0.00	0.00	62,400.00		0.00	0.00					2,600.00	0.00						65,000.00
921	CAPACITADOR "A"	20801	OFNA DIR DE ADMINIST	CONTRATO	QUINCENAL	GASTO CORRIENTE	RECURSOS FEDERALES	1528022	PARTICIPACIONES		0.00	0.00	0.00	62,400.00		0.00	0.00					2,600.00	0.00						65,000.00
921	CAPACITADOR "A"	20801	OFNA DIR DE ADMINIST	CONTRATO	QUINCENAL	GASTO CORRIENTE	RECURSOS FEDERALES	1528022	PARTICIPACIONES		0.00	0.00	0.00	62,400.00		0.00	0.00					1,738.08	0.00						64,138.08
921	CAPACITADOR "A"	20801	OFNA DIR DE ADMINIST	CONTRATO	QUINCENAL	GASTO CORRIENTE	RECURSOS FEDERALES	1528022	PARTICIPACIONES		0.00	0.00	0.00	62,400.00		0.00	0.00					2,600.00	0.00						65,000.00
921	CAPACITADOR "A"	20801	OFNA DIR DE ADMINIST	CONTRATO	QUINCENAL	GASTO CORRIENTE	RECURSOS FEDERALES	1528022	PARTICIPACIONES		0.00	0.00	0.00	62,400.00		0.00	0.00					2,600.00	0.00						65,000.00
921	CAPACITADOR "A"	20801	OFNA DIR DE ADMINIST	CONTRATO	QUINCENAL	GASTO CORRIENTE	RECURSOS FEDERALES	1528022	PARTICIPACIONES		0.00	0.00	0.00	62,400.00		0.00	0.00					2,600.00	0.00						65,000.00
921	CAPACITADOR "A"	20801	OFNA DIR DE ADMINIST	CONTRATO	QUINCENAL	GASTO CORRIENTE	RECURSOS FEDERALES	1528022	PARTICIPACIONES		0.00	0.00	0.00	62,400.00		0.00	0.00					2,600.00	0.00						65,000.00
921	CAPACITADOR "A"	20801	OFNA DIR DE ADMINIST	CONTRATO	QUINCENAL	GASTO CORRIENTE	RECURSOS FEDERALES	1528022	PARTICIPACIONES		0.00	0.00	0.00	62,400.00		0.00	0.00					2,600.00	0.00						65,000.00
921	CAPACITADOR "A"	20801	OFNA DIR DE ADMINIST	CONTRATO	QUINCENAL	GASTO CORRIENTE	RECURSOS FEDERALES	1528022	PARTICIPACIONES		0.00	0.00	0.00	62,400.00		0.00	0.00					2,051.50	0.00						64,451.50
921	CAPACITADOR "A"	20801	OFNA DIR DE ADMINIST	CONTRATO	QUINCENAL	GASTO CORRIENTE	RECURSOS FEDERALES	1528022	PARTICIPACIONES		0.00	0.00	0.00	62,400.00		0.00	0.00					641.09	0.00						63,041.09
921	CAPACITADOR "A"	20801	OFNA DIR DE ADMINIST	CONTRATO	QUINCENAL	GASTO CORRIENTE	RECURSOS FEDERALES	1528022	PARTICIPACIONES		0.00	0.00	0.00	62,400.00		0.00	0.00					2,493.15	0.00						64,893.15
921	CAPACITADOR "A"	20801	OFNA DIR DE ADMINIST	CONTRATO	QUINCENAL	GASTO CORRIENTE	RECURSOS FEDERALES	1528022	PARTICIPACIONES		0.00	0.00	0.00	62,400.00		0.00	0.00					2,172.60	0.00						64,572.60
921	CAPACITADOR "A"	20801	OFNA DIR DE ADMINIST	CONTRATO	QUINCENAL	GASTO CORRIENTE	RECURSOS FEDERALES	1528022	PARTICIPACIONES		0.00	0.00	0.00	62,400.00		0.00	0.00					2,172.60	0.00						64,572.60
921	CAPACITADOR "A"	20801	OFNA DIR DE ADMINIST	CONTRATO	QUINCENAL	GASTO CORRIENTE	RECURSOS FEDERALES	1528022	PARTICIPACIONES		0.00	0.00	0.00	62,400.00		0.00	0.00					1,738.08	0.00						64,138.08
921	CAPACITADOR "A"	20801	OFNA DIR DE ADMINIST	CONTRATO	QUINCENAL	GASTO CORRIENTE	RECURSOS FEDERALES	1528022	PARTICIPACIONES		0.00	0.00	0.00	62,400.00		0.00	0.00					1,852.05	0.00						64,252.05
921	CAPACITADOR "A"	20801	OFNA DIR DE ADMINIST	CONTRATO	QUINCENAL	GASTO CORRIENTE	RECURSOS FEDERALES	1528022	PARTICIPACIONES		0.00	0.00	0.00	62,400.00		0.00	0.00					1,852.05	0.00						64,252.05
921	CAPACITADOR "A"	20801	OFNA DIR DE ADMINIST	CONTRATO	QUINCENAL	GASTO CORRIENTE	RECURSOS FEDERALES	1528022	PARTICIPACIONES		0.00	0.00	0.00	62,400.00		0.00	0.00					1,852.05	0.00						64,252.05
921	CAPACITADOR "A"	20801	OFNA DIR DE ADMINIST	CONTRATO	QUINCENAL	GASTO CORRIENTE	RECURSOS FEDERALES	1528022	PARTICIPACIONES		0.00	0.00	0.00	62,400.00		0.00	0.00					1,745.20	0.00						64,145.20
921	CAPACITADOR "A"	20801	OFNA DIR DE ADMINIST	CONTRATO	QUINCENAL	GASTO CORRIENTE	RECURSOS FEDERALES	1528022	PARTICIPACIONES		0.00	0.00	0.00	62,400.00		0.00	0.00					1,196.71	0.00						63,596.71
921	CAPACITADOR "A"	20801	OFNA DIR DE ADMINIST	CONTRATO	QUINCENAL	GASTO CORRIENTE	RECURSOS FEDERALES	1528022	PARTICIPACIONES		0.00	0.00	0.00	62,400.00		0.00	0.00					1,196.71	0.00						63,596.71
921	CAPACITADOR "A"	20801	OFNA DIR DE ADMINIST	CONTRATO	QUINCENAL	GASTO CORRIENTE	RECURSOS FEDERALES	1528022	PARTICIPACIONES		0.00	0.00	0.00	62,400.00		0.00	0.00					1,310.68	0.00						63,710.68
921	CAPACITADOR "A"	20801	OFNA DIR DE ADMINIST	CONTRATO	QUINCENAL	GASTO CORRIENTE	RECURSOS FEDERALES	1528022	PARTICIPACIONES		0.00	0.00	0.00	62,400.00		0.00	0.00					1,310.68	0.00						63,710.68
921	CAPACITADOR "A"	20801	OFNA DIR DE ADMINIST	CONTRATO	QUINCENAL	GASTO CORRIENTE	RECURSOS FEDERALES	1528022	PARTICIPACIONES		0.00	0.00	0.00	62,400.00		0.00	0.00					1,203.83	0.00						63,603.83
921	CAPACITADOR "A"	20801	OFNA DIR DE ADMINIST	CONTRATO	QUINCENAL	GASTO CORRIENTE	RECURSOS FEDERALES	1528022	PARTICIPACIONES		0.00	0.00	0.00	62,400.00		0.00	0.00					983.01	0.00						63,383.01
921	CAPACITADOR "A"	20801	OFNA DIR DE ADMINIST	CONTRATO	QUINCENAL	GASTO CORRIENTE	RECURSOS FEDERALES	1528022	PARTICIPACIONES		0.00	0.00	0.00	62,400.00		0.00	0.00					869.04	0.00						63,269.04
921	CAPACITADOR "A"	20801	OFNA DIR DE ADMINIST	CONTRATO	QUINCENAL	GASTO CORRIENTE	RECURSOS FEDERALES	1528022	PARTICIPACIONES		0.00	0.00	0.00	62,400.00		0.00	0.00					869.04	0.00						63,269.04
921	CAPACITADOR "A"	20801	OFNA DIR DE ADMINIST	CONTRATO	QUINCENAL	GASTO CORRIENTE	RECURSOS FEDERALES	1528022	PARTICIPACIONES		0.00	0.00	0.00	62,400.00		0.00	0.00					769.31	0.00						63,169.31
921	CAPACITADOR "A"	20801	OFNA DIR DE ADMINIST	CONTRATO	QUINCENAL	GASTO CORRIENTE	RECURSOS FEDERALES	1528022	PARTICIPACIONES		0.00	0.00	0.00	62,400.00		0.00	0.00					655.34	0.00						63,055.34
921	CAPACITADOR "A"	20801	OFNA DIR DE ADMINIST	CONTRATO	QUINCENAL	GASTO CORRIENTE	RECURSOS FEDERALES	1528022	PARTICIPACIONES		0.00	0.00	0.00	62,400.00		0.00	0.00						0.00						62,400.00
921	CAPACITADOR "A"	20801	OFNA DIR DE ADMINIST	CONTRATO	QUINCENAL	GASTO CORRIENTE	RECURSOS FEDERALES	1528022	PARTICIPACIONES		0.00	0.00	0.00	62,400.00		0.00	0.00						0.00						62,400.00
921	CAPACITADOR "A"	20801	OFNA DIR DE ADMINIST	CONTRATO	QUINCENAL	GASTO CORRIENTE	RECURSOS FEDERALES	1528022	PARTICIPACIONES		0.00	0.00	0.00	62,400.00		0.00	0.00						0.00						62,400.00
921	CAPACITADOR "A"	20801	OFNA DIR DE ADMINIST	CONTRATO	QUINCENAL	GASTO CORRIENTE	RECURSOS FEDERALES	1528022	PARTICIPACIONES		0.00	0.00	0.00	62,400.00		0.00	0.00						0.00						62,400.00
921	CAPACITADOR "A"	20801	OFNA DIR DE ADMINIST	CONTRATO	QUINCENAL	GASTO CORRIENTE	RECURSOS FEDERALES	1528022	PARTICIPACIONES		0.00	0.00	0.00	62,400.00		0.00	0.00						0.00						62,400.00
921	CAPACITADOR "A"	20801	OFNA DIR DE ADMINIST	CONTRATO	QUINCENAL	GASTO CORRIENTE	RECURSOS FEDERALES	1528022	PARTICIPACIONES		0.00	0.00	0.00	62,400.00		0.00	0.00						0.00						62,400.00
921	CAPACITADOR "A"	20801	OFNA DIR DE ADMINIST	CONTRATO	QUINCENAL	GASTO CORRIENTE	RECURSOS FEDERALES	1528022	PARTICIPACIONES		0.00	0.00	0.00	62,400.00		0.00	0.00						0.00						62,400.00
921	CAPACITADOR "A"	20801	OFNA DIR DE ADMINIST	CONTRATO	QUINCENAL	GASTO CORRIENTE	RECURSOS FEDERALES	1528022	PARTICIPACIONES		0.00	0.00	0.00	62,400.00		0.00	0.00						0.00						62,400.00
921	CAPACITADOR "A"	20801	OFNA DIR DE ADMINIST	CONTRATO	QUINCENAL	GASTO CORRIENTE	RECURSOS FEDERALES	1528022	PARTICIPACIONES		0.00	0.00	0.00	62,400.00		0.00	0.00						0.00						62,400.00
921	CAPACITADOR "A"	20801	OFNA DIR DE ADMINIST	CONTRATO	QUINCENAL	GASTO CORRIENTE	RECURSOS FEDERALES	1528022	PARTICIPACIONES		0.00	0.00	0.00	62,400.00		0.00	0.00						0.00						62,400.00
921	CAPACITADOR "A"	20801	OFNA DIR DE ADMINIST	CONTRATO	QUINCENAL	GASTO CORRIENTE	RECURSOS FEDERALES	1528022	PARTICIPACIONES		0.00	0.00	0.00	62,400.00		0.00	0.00						0.00						62,400.00
921	CAPACITADOR "A"	20801	OFNA DIR DE ADMINIST	CONTRATO	QUINCENAL	GASTO CORRIENTE	RECURSOS FEDERALES	1528022	PARTICIPACIONES		0.00	0.00	0.00	62,400.00		0.00	0.00						0.00						62,400.00
921	CAPACITADOR "A"	20801	OFNA DIR DE ADMINIST	CONTRATO	QUINCENAL	GASTO CORRIENTE	RECURSOS FEDERALES	1528022	PARTICIPACIONES		0.00	0.00	0.00	62,400.00		0.00	0.00						0.00						62,400.00
921	CAPACITADOR "A"	20801	OFNA DIR DE ADMINIST	CONTRATO	QUINCENAL	GASTO CORRIENTE	RECURSOS FEDERALES	1528022	PARTICIPACIONES		0.00	0.00	0.00	62,400.00		0.00	0.00						0.00						62,400.00
921	CAPACITADOR "A"	20801	OFNA DIR DE ADMINIST	CONTRATO	QUINCENAL	GASTO CORRIENTE	RECURSOS FEDERALES	1528022	PARTICIPACIONES		0.00	0.00	0.00	62,400.00		0.00	0.00						0.00						62,400.00
921	CAPACITADOR "A"	20801	OFNA DIR DE ADMINIST	CONTRATO	QUINCENAL	GASTO CORRIENTE	RECURSOS FEDERALES	1528022	PARTICIPACIONES		0.00	0.00	0.00	62,400.00		0.00	0.00						0.00						62,400.00
921	CAPACITADOR "A"	20801	OFNA DIR DE ADMINIST	CONTRATO	QUINCENAL	GASTO CORRIENTE	RECURSOS FEDERALES	1528022	PARTICIPACIONES		0.00	0.00	0.00	62,400.00		0.00	0.00						0.00						62,400.00
921	CAPACITADOR "A"	20801	OFNA DIR DE ADMINIST	CONTRATO	QUINCENAL	GASTO CORRIENTE	RECURSOS FEDERALES	1528022	PARTICIPACIONES		0.00	0.00	0.00	62,400.00		0.00	0.00						0.00						62,400.00

921	CAPACITADOR "A"	20801	OFNA DIR DE ADMINIST	CONTRATO	QUINCENAL	GASTO CORRIENTE	RECURSOS FEDERALE	1528022	PARTICIPACIONES	0.00	0.00	0.00	62,400.00		0.00	0.00				0.00		62,400.00
921	CAPACITADOR "A"	20801	OFNA DIR DE ADMINIST	CONTRATO	QUINCENAL	GASTO CORRIENTE	RECURSOS FEDERALE	1528022	PARTICIPACIONES	0.00	0.00	0.00	62,400.00		0.00	0.00				0.00		62,400.00
921	CAPACITADOR "A"	20801	OFNA DIR DE ADMINIST	CONTRATO	QUINCENAL	GASTO CORRIENTE	RECURSOS FEDERALE	1528022	PARTICIPACIONES	0.00	0.00	0.00	62,400.00		0.00	0.00				0.00		62,400.00
921	CAPACITADOR "A"	20801	OFNA DIR DE ADMINIST	CONTRATO	QUINCENAL	GASTO CORRIENTE	RECURSOS FEDERALE	1528022	PARTICIPACIONES	0.00	0.00	0.00	62,400.00		0.00	0.00				0.00		62,400.00
921	CAPACITADOR "A"	20801	OFNA DIR DE ADMINIST	CONTRATO	QUINCENAL	GASTO CORRIENTE	RECURSOS FEDERALE	1528022	PARTICIPACIONES	0.00	0.00	0.00	62,400.00		0.00	0.00				0.00		62,400.00
921	CAPACITADOR "A"	20801	OFNA DIR DE ADMINIST	CONTRATO	QUINCENAL	GASTO CORRIENTE	RECURSOS FEDERALE	1528022	PARTICIPACIONES	0.00	0.00	0.00	62,400.00		0.00	0.00				0.00		62,400.00
921	CAPACITADOR "A"	20801	OFNA DIR DE ADMINIST	CONTRATO	QUINCENAL	GASTO CORRIENTE	RECURSOS FEDERALE	1528022	PARTICIPACIONES	0.00	0.00	0.00	62,400.00		0.00	0.00				0.00		62,400.00
921	CAPACITADOR "A"	20801	OFNA DIR DE ADMINIST	CONTRATO	QUINCENAL	GASTO CORRIENTE	RECURSOS FEDERALE	1528022	PARTICIPACIONES	0.00	0.00	0.00	62,400.00		0.00	0.00				0.00		62,400.00
921	CAPACITADOR "A"	20801	OFNA DIR DE ADMINIST	CONTRATO	QUINCENAL	GASTO CORRIENTE	RECURSOS FEDERALE	1528022	PARTICIPACIONES	0.00	0.00	0.00	62,400.00		0.00	0.00				0.00		62,400.00
921	CAPACITADOR "A"	20801	OFNA DIR DE ADMINIST	CONTRATO	QUINCENAL	GASTO CORRIENTE	RECURSOS FEDERALE	1528022	PARTICIPACIONES	0.00	0.00	0.00	62,400.00		0.00	0.00				0.00		62,400.00
921	CAPACITADOR "A"	20801	OFNA DIR DE ADMINIST	CONTRATO	QUINCENAL	GASTO CORRIENTE	RECURSOS FEDERALE	1528022	PARTICIPACIONES	0.00	0.00	0.00	62,400.00		0.00	0.00				0.00		62,400.00
921	CAPACITADOR "A"	20801	OFNA DIR DE ADMINIST	CONTRATO	QUINCENAL	GASTO CORRIENTE	RECURSOS FEDERALE	1528022	PARTICIPACIONES	0.00	0.00	0.00	62,400.00		0.00	0.00				0.00		62,400.00
921	CAPACITADOR "A"	20801	OFNA DIR DE ADMINIST	CONTRATO	QUINCENAL	GASTO CORRIENTE	RECURSOS FEDERALE	1528022	PARTICIPACIONES	0.00	0.00	0.00	62,400.00		0.00	0.00				0.00		62,400.00
921	CAPACITADOR "A"	20801	OFNA DIR DE ADMINIST	CONTRATO	QUINCENAL	GASTO CORRIENTE	RECURSOS FEDERALE	1528022	PARTICIPACIONES	0.00	0.00	0.00	62,400.00		0.00	0.00				0.00		62,400.00
921	CAPACITADOR "A"	20801	OFNA DIR DE ADMINIST	CONTRATO	QUINCENAL	GASTO CORRIENTE	RECURSOS FEDERALE	1528022	PARTICIPACIONES	0.00	0.00	0.00	62,400.00		0.00	0.00				0.00		62,400.00
921	CAPACITADOR "A"	20801	OFNA DIR DE ADMINIST	CONTRATO	QUINCENAL	GASTO CORRIENTE	RECURSOS FEDERALE	1528022	PARTICIPACIONES	0.00	0.00	0.00	62,400.00		0.00	0.00				0.00		62,400.00
921	CAPACITADOR "A"	20801	OFNA DIR DE ADMINIST	CONTRATO	QUINCENAL	GASTO CORRIENTE	RECURSOS FEDERALE	1528022	PARTICIPACIONES	0.00	0.00	0.00	62,400.00		0.00	0.00				0.00		62,400.00
921	CAPACITADOR "A"	20801	OFNA DIR DE ADMINIST	CONTRATO	QUINCENAL	GASTO CORRIENTE	RECURSOS FEDERALE	1528022	PARTICIPACIONES	0.00	0.00	0.00	62,400.00		0.00	0.00				0.00		62,400.00
921	CAPACITADOR "A"	20801	OFNA DIR DE ADMINIST	CONTRATO	QUINCENAL	GASTO CORRIENTE	RECURSOS FEDERALE	1528022	PARTICIPACIONES	0.00	0.00	0.00	62,400.00		0.00	0.00				0.00		62,400.00
921	CAPACITADOR "A"	20801	OFNA DIR DE ADMINIST	CONTRATO	QUINCENAL	GASTO CORRIENTE	RECURSOS FEDERALE	1528022	PARTICIPACIONES	0.00	0.00	0.00	62,400.00		0.00	0.00				0.00		62,400.00
921	CAPACITADOR "A"	20801	OFNA DIR DE ADMINIST	CONTRATO	QUINCENAL	GASTO CORRIENTE	RECURSOS FEDERALE	1528022	PARTICIPACIONES	0.00	0.00	0.00	62,400.00		0.00	0.00				0.00		62,400.00
921	CAPACITADOR "A"	20801	OFNA DIR DE ADMINIST	CONTRATO	QUINCENAL	GASTO CORRIENTE	RECURSOS FEDERALE	1528022	PARTICIPACIONES	0.00	0.00	0.00	62,400.00		0.00	0.00				0.00		62,400.00
921	CAPACITADOR "A"	20801	OFNA DIR DE ADMINIST	CONTRATO	QUINCENAL	GASTO CORRIENTE	RECURSOS FEDERALE	1528022	PARTICIPACIONES	0.00	0.00	0.00	62,400.00		0.00	0.00				0.00		62,400.00
921	CAPACITADOR "A"	20801	OFNA DIR DE ADMINIST	CONTRATO	QUINCENAL	GASTO CORRIENTE	RECURSOS FEDERALE	1528022	PARTICIPACIONES	0.00	0.00	0.00	62,400.00		0.00	0.00				0.00		62,400.00
921	CAPACITADOR "A"	20801	OFNA DIR DE ADMINIST	CONTRATO	QUINCENAL	GASTO CORRIENTE	RECURSOS FEDERALE	1528022	PARTICIPACIONES	0.00	0.00	0.00	62,400.00		0.00	0.00				0.00		62,400.00
921	CAPACITADOR "A"	20801	OFNA DIR DE ADMINIST	CONTRATO	QUINCENAL	GASTO CORRIENTE	RECURSOS FEDERALE	1528022	PARTICIPACIONES	0.00	0.00	0.00	62,400.00		0.00	0.00				0.00		62,400.00
921	CAPACITADOR "A"	20801	OFNA DIR DE ADMINIST	CONTRATO	QUINCENAL	GASTO CORRIENTE	RECURSOS FEDERALE	1528022	PARTICIPACIONES	0.00	0.00	0.00	62,400.00		0.00	0.00				0.00		62,400.00
921	CAPACITADOR "A"	20801	OFNA DIR DE ADMINIST	CONTRATO	QUINCENAL	GASTO CORRIENTE	RECURSOS FEDERALE	1528022	PARTICIPACIONES	0.00	0.00	0.00	62,400.00		0.00	0.00				0.00		62,400.00
921	CAPACITADOR "A"	20801	OFNA DIR DE ADMINIST	CONTRATO	QUINCENAL	GASTO CORRIENTE	RECURSOS FEDERALE	1528022	PARTICIPACIONES	0.00	0.00	0.00	62,400.00		0.00	0.00				0.00		62,400.00
921	CAPACITADOR "A"	20801	OFNA DIR DE ADMINIST	CONTRATO	QUINCENAL	GASTO CORRIENTE	RECURSOS FEDERALE	1528022	PARTICIPACIONES	0.00	0.00	0.00	62,400.00		0.00	0.00				0.00		62,400.00
921	CAPACITADOR "A"	20801	OFNA DIR DE ADMINIST	CONTRATO	QUINCENAL	GASTO CORRIENTE	RECURSOS FEDERALE	1528022	PARTICIPACIONES	0.00	0.00	0.00	62,400.00		0.00	0.00				0.00		62,400.00
921	CAPACITADOR "A"	20801	OFNA DIR DE ADMINIST	CONTRATO	QUINCENAL	GASTO CORRIENTE	RECURSOS FEDERALE	1528022	PARTICIPACIONES	0.00	0.00	0.00	62,400.00		0.00	0.00				0.00		62,400.00
921	CAPACITADOR "A"	20801	OFNA DIR DE ADMINIST	CONTRATO	QUINCENAL	GASTO CORRIENTE	RECURSOS FEDERALE	1528022	PARTICIPACIONES	0.00	0.00	0.00	62,400.00		0.00	0.00				0.00		62,400.00
921	CAPACITADOR "A"	20801	OFNA DIR DE ADMINIST	CONTRATO	QUINCENAL	GASTO CORRIENTE	RECURSOS FEDERALE	1528022	PARTICIPACIONES	0.00	0.00	0.00	62,400.00		0.00	0.00				0.00		62,400.00
921	CAPACITADOR "A"	20801	OFNA DIR DE ADMINIST	CONTRATO	QUINCENAL	GASTO CORRIENTE	RECURSOS FEDERALE	1528022	PARTICIPACIONES	0.00	0.00	0.00	62,400.00		0.00	0.00				0.00		62,400.00
921	CAPACITADOR "A"	20801	OFNA DIR DE ADMINIST	CONTRATO	QUINCENAL	GASTO CORRIENTE	RECURSOS FEDERALE	1528022	PARTICIPACIONES	0.00	0.00	0.00	62,400.00		0.00	0.00				0.00		62,400.00
921	CAPACITADOR "A"	20801	OFNA DIR DE ADMINIST	CONTRATO	QUINCENAL	GASTO CORRIENTE	RECURSOS FEDERALE	1528022	PARTICIPACIONES	0.00	0.00	0.00	62,400.00		0.00	0.00				0.00		62,400.00
921	CAPACITADOR "A"	20801	OFNA DIR DE ADMINIST	CONTRATO	QUINCENAL	GASTO CORRIENTE	RECURSOS FEDERALE	1528022	PARTICIPACIONES	0.00	0.00	0.00	62,400.00		0.00	0.00				0.00		62,400.00
921	CAPACITADOR "A"	20801	OFNA DIR DE ADMINIST	CONTRATO	QUINCENAL	GASTO CORRIENTE	RECURSOS FEDERALE	1528022	PARTICIPACIONES	0.00	0.00	0.00	62,400.00		0.00	0.00				0.00		62,400.00
921	CAPACITADOR "A"	20801	OFNA DIR DE ADMINIST	CONTRATO	QUINCENAL	GASTO CORRIENTE	RECURSOS FEDERALE	1528022	PARTICIPACIONES	0.00	0.00	0.00	62,400.00		0.00	0.00				0.00		62,400.00
921	CAPACITADOR "A"	20801	OFNA DIR DE ADMINIST	CONTRATO	QUINCENAL	GASTO CORRIENTE	RECURSOS FEDERALE	1528022	PARTICIPACIONES	0.00	0.00	0.00	62,400.00		0.00	0.00				0.00		62,400.00
921	CAPACITADOR "A"	20801	OFNA DIR DE ADMINIST	CONTRATO	QUINCENAL	GASTO CORRIENTE	RECURSOS FEDERALE	1528022	PARTICIPACIONES	0.00	0.00	0.00	62,400.00		0.00	0.00				0.00		62,400.00
921	CAPACITADOR "A"	20801	OFNA DIR DE ADMINIST	CONTRATO	QUINCENAL	GASTO CORRIENTE	RECURSOS FEDERALE	1528022	PARTICIPACIONES	0.00	0.00	0.00	62,400.00		0.00	0.00				0.00		62,400.00
921	CAPACITADOR "A"	20801	OFNA DIR DE ADMINIST	CONTRATO	QUINCENAL	GASTO CORRIENTE	RECURSOS FEDERALE	1528022	PARTICIPACIONES	0.00	0.00	0.00	62,400.00		0.00	0.00				0.00		62,400.00
921	CAPACITADOR "A"	20801	OFNA DIR DE ADMINIST	CONTRATO	QUINCENAL	GASTO CORRIENTE	RECURSOS FEDERALE	1528022	PARTICIPACIONES	0.00	0.00	0.00	62,400.00		0.00	0.00				0.00		62,400.00
921	CAPACITADOR "A"	20801	OFNA DIR DE ADMINIST	CONTRATO	QUINCENAL	GASTO CORRIENTE	RECURSOS FEDERALE	1528022	PARTICIPACIONES	0.00	0.00	0.00	62,400.00		0.00	0.00				0.00		62,400.00
921	CAPACITADOR "A"	20801	OFNA DIR DE ADMINIST	CONTRATO	QUINCENAL	GASTO CORRIENTE	RECURSOS FEDERALE	1528022	PARTICIPACIONES	0.00	0.00	0.00	62,400.00		0.00	0.00			2,600.00	0.00		65,000.00
921	CAPACITADOR "A"	20801	OFNA DIR DE ADMINIST	CONTRATO	QUINCENAL	GASTO CORRIENTE	RECURSOS FEDERALE	1528022	PARTICIPACIONES	0.00	0.00	0.00	62,400.00		0.00	0.00			2,600.00	0.00		65,000.00
921	CAPACITADOR "A"	20801	OFNA DIR DE ADMINIST	CONTRATO	QUINCENAL	GASTO CORRIENTE	RECURSOS FEDERALE	1528022	PARTICIPACIONES	0.00	0.00	0.00	62,400.00		0.00	0.00		14,204.63	120,273.35	23,724.84	6,458.59	227,061.41
921	CAPACITADOR "A"	20801	OFNA DIR DE ADMINIST	CONTRATO	QUINCENAL	GASTO CORRIENTE	RECURSOS FEDERALE	1528022	PARTICIPACIONES	0.00	0.00	0.00	62,400.00		0.00	0.00		2,600.00	2,600.00	0.00		67,600.00
923	CAPACITADOR "C"	20801	OFNA DIR DE ADMINIST	CONTRATO	QUINCENAL	GASTO CORRIENTE	RECURSOS FEDERALE	1528022	PARTICIPACIONES	0.00	0.00	0.00	72,000.00		0.00	0.00			3,000.00	0.00		75,000.00
923	CAPACITADOR "C"	20801	OFNA DIR DE ADMINIST	CONTRATO	QUINCENAL	GASTO CORRIENTE	RECURSOS FEDERALE	1528022	PARTICIPACIONES	0.00	0.00	0.00	72,000.00		0.00	0.00			2,876.71	0.00		74,876.71
923	CAPACITADOR "C"	20801	OFNA DIR DE ADMINIST	CONTRATO	QUINCENAL	GASTO CORRIENTE	RECURSOS FEDERALE	1528022	PARTICIPACIONES	0.00	0.00	0.00	72,000.00		0.00	0.00			2,506.84	0.00		74,506.84
923	CAPACITADOR "C"	20801	OFNA DIR DE ADMINIST	CONTRATO	QUINCENAL	GASTO CORRIENTE	RECURSOS FEDERALE	1528022	PARTICIPACIONES	0.00	0.00	0.00	72,000.00		0.00	0.00			2,745.20	0.00		74,745.20
923	CAPACITADOR "C"	20801	OFNA DIR DE ADMINIST	CONTRATO	QUINCENAL	GASTO CORRIENTE	RECURSOS FEDERALE	1528022	PARTICIPACIONES	0.00	0.00	0.00	72,000.00		0.00	0.00			2,506.84	0.00		74,506.84
923	CAPACITADOR "C"	20801	OFNA DIR DE ADMINIST	CONTRATO	QUINCENAL	GASTO CORRIENTE	RECURSOS FEDERALE	1528022	PARTICIPACIONES	0.00	0.00	0.00	72,000.00		0.00	0.00				0.00		72,000.00
923	CAPACITADOR "C"	20801	OFNA DIR DE ADMINIST	CONTRATO	QUINCENAL	GASTO CORRIENTE	RECURSOS FEDERALE	1528022	PARTICIPACIONES	0.00	0.00	0.00	72,000.00		0.00	0.00			1,495.89	0.00		73,495.89
928	AUDITOR "B"	20801	OFNA DIR DE ADMINIST	CONTRATO	QUINCENAL	GASTO CORRIENTE	RECURSOS FEDERALE	1528022	PARTICIPACIONES	0.00	0.00	0.00	67,200.00		0.00	0.00			2,800.00	0.00		70,000.00
928	AUDITOR "B"	20801	OFNA DIR DE ADMINIST	CONTRATO	QUINCENAL	GASTO CORRIENTE	RECURSOS FEDERALE	1528022	PARTICIPACIONES	0.00	0.00	0.00	67,200.00		0.00	0.00			2,800.00	0.00		70,000.00
928	AUDITOR "B"	20801	OFNA DIR DE ADMINIST	CONTRATO	QUINCENAL	GASTO CORRIENTE	RECURSOS FEDERALE	1528022	PARTICIPACIONES	0.00	0.00	0.00	67,200.00		0.00	0.00			2,800.00	0.00		70,000.00
946	INSPECTOR ADMINISTRATIVO "C"	20801	OFNA DIR DE ADMINIST	CONTRATO	QUINCENAL	GASTO CORRIENTE	RECURSOS FEDERALE	1528022	PARTICIPACIONES	0.00	0.00	0.00	60,000.00		0.00	0.00			1,075.61	0.00		61,075.61
970	ASISTENTE OPERATIVO "A"	20801	OFNA DIR DE ADMINIST	CONTRATO	QUINCENAL	GASTO CORRIENTE	RECURSOS FEDERALE	1528022	PARTICIPACIONES	0.00	0.00	0.00	38,400.00		0.00	0.00			1,336.98	0.00		39,736.98
970	ASISTENTE OPERATIVO "A"	20801	OFNA DIR DE ADMINIST	CONTRATO	QUINCENAL	GASTO CORRIENTE	RECURSOS FEDERALE	1528022	PARTICIPACIONES	0.00	0.00	0.00	38,400.00		0.00	0.00			1,336.98	0.00		39,736.98
132	SUBDIRECTOR "A"	20802	SUB DE REC HUMANOS	CONFIANZA	QUINCENAL	GASTO CORRIENTE	RECURSOS FEDERALE	1528022	PARTICIPACIONES	80,119.08	0.00	0.00	0.00		0.00	0.00			268,819.39	23,724.84	7,611.12	380,274.43
134	JEFE DE UNIDAD "A"	20802	SUB DE REC HUMANOS	CONFIANZA	QUINCENAL	GASTO CORRIENTE	RECURSOS FEDERALE	1528022	PARTICIPACIONES	68,652.48	0.00	0.00	0.00		0.00	0.00			163,101.16	24,099.84	6,522.00	262,375.48
136	JEFE DE DEPARTAMENTO "A"	20802	SUB DE REC HUMANOS	CONFIANZA	QUINCENAL	GASTO CORRIENTE	RECURSOS FEDERALE	1528022	PARTICIPACIONES	68,652.48	0.00	0.00	0.00		0.00	0.00			76,507.60	23,724.84	4,076.25	172,961.17
203	JEFE DE OFICINA	20802	SUB DE REC HUMANOS	CONFIANZA	QUINCENAL	GASTO CORRIENTE	RECURSOS FEDERALE	1528022	PARTICIPACIONES	67,757.04	0.00	0.00	0.00		0.00	0.00			6,604.09	32,336.64	2,950.20	109,647.97
206	JEFE DE GRUPO	20802	SUB DE REC HUMANOS	BASE	QUINCENAL	GASTO CORRIENTE	RECURSOS FEDERALES	1528022	PARTICIPACIONES	0.00	106,254.60	0.00	0.00		10,625.52	0.00			42,733.07	75,153.12	10,446.38	245,212.69
206	JEFE DE GRUPO	20802	SUB DE REC HUMANOS	BASE	QUINCENAL	GASTO CORRIENTE	RECURSOS FEDERALES	1528022	PARTICIPACIONES	0.00	106,254.60	0.00	0.00		15,938.16	0.00			42,605.21	71,865.62	10,446.58	247,110.17
206	JEFE DE GRUPO	20802	SUB DE REC HUMANOS	BASE	QUINCENAL	GASTO CORRIENTE	RECURSOS FEDERALES	1528022	PARTICIPACIONES	0.00	106,254.60	0.00	0.00		28,755.84	0.00			25,490.32	69,435.34	7,394.60	237,330.70
210	JEFE DE SUPERVISORES	20802	SUB DE REC HUMANOS	CONFIANZA	QUINCENAL	GASTO CORRIENTE	RECURSOS FEDERALE	1528022	PARTICIPACIONES	67,757.04	0.00	0.00	0.00		0.00	0.00			14,116.05	32,336.64	6,436.80	120,646.53
300	ADMINISTRADOR	20802	SUB DE REC HUMANOS	CONFIANZA	QUINCENAL	GASTO CORRIENTE	RECURSOS FEDERALE	1528022	PARTICIPACIONES	88,347.00	0.00	0.00	0.00		0.00	16,609.44			15,359.67	32,336.64	7,004.16	159,656.91
303	TECNICO ADMINISTRATIVO	20802	SUB DE REC HUMANOS	BASE	QUINCENAL	GASTO CORRIENTE	RECURSOS FEDERALES	1528022	PARTICIPACIONES	0.00	95,764.92	0.00	0.00		9,576.48	0.00			26,045.87	73,777.08	8,882.66	214,047.01
303	TECNICO ADMINISTRATIVO	20802	SUB DE REC HUMANOS	BASE	QUINCENAL	GASTO CORRIENTE	RECURSOS FEDERALES	1528022	PARTICIPACIONES	0.00	95,764.92	0.00	0.00		4,788.24	0.00			26,285.21	73,702.08	8,882.66	209,423.11
303	TECNICO ADMINISTRATIVO	20802	SUB DE REC HUMANOS	BASE	QUINCENAL	GASTO CORRIENTE	RECURSOS FEDERALES	1528022	PARTICIPACIONES	0.00	95,764.92	0.00	0.00		4,788.24	0.00			25,806.53	73,327.08	8,882.66	208,569.43
303	TECNICO ADMINISTRATIVO	20802	SUB DE REC HUMANOS	BASE	QUINCENAL	GASTO CORRIENTE	RECURSOS FEDERALES	1528022	PARTICIPACIONES	0.00	95,764.92	0.00	0.00		28,729.20	0.00	5,133.25		29,794.09	47,647.94	682.12	207,751.52
303	TECNICO ADMINISTRATIVO	20802	SUB DE REC HUMANOS	BASE	QUINCENAL	GASTO CORRIENTE	RECURSOS FEDERALES	1528022	PARTICIPACIONES	0.00	95,764.92	0.00	0.00		23,940.96	0.00			28,011.35	73,327.08	8,882.66	229,926.97
304	OFICIAL ADMINISTRATIVO	20802	SUB DE REC HUMANOS	BASE	QUINCENAL	GASTO CORRIENTE	RECURSOS FEDERALES	1528022	PARTICIPACIONES	0.00	82,157.88	0.00	0.00		16,431.84	0.00			24,225.67	58,116.20	7,367.29	188,298.88
304	OFICIAL ADMINISTRATIVO	20802	SUB DE REC HUMANOS	BASE	QUINCENAL	GASTO CORRIENTE	RECURSOS FEDERALES	1528022	PARTICIPACIONES	0.00	82,157.88	0.00	0.00		20,539.92	0.00			24,236.56	60,712.16	5,860.01	193,506.53
304	OFICIAL ADMINISTRATIVO	20802	SUB DE REC HUMANOS	BASE	QUINCENAL	GASTO CORRIENTE	RECURSOS FEDERALES	1528022	PARTICIPACIONES	0.00	82,157.88	0.00	0.00		16,431.84	0.00			22,977.03	72,527.31	7,416.33	201,510.39
306	AUXILIAR ADMINISTRATIVO	20802	SUB DE REC HUMANOS	BASE	QUINCENAL	GASTO CORRIENTE	RECURSOS FEDERALES	1528022	PARTICIPACIONES	0.00	77,793.00	0.00	0.00		7,779.36	0.00			23,184.51	64,958.55	7,215.59	180,931.01
306	AUXILIAR ADMINISTRATIVO	20802	SUB DE REC HUMANOS	BASE	QUINCENAL	GASTO CORRIENTE	RECURSOS FEDERALES	1528022	PARTICIPACIONES	0.00	77,793.00	0.00	0.00		3,889.68	0.00			20,748.38	69,147.16	7,215.59	178,793.81
306	AUXILIAR ADMINISTRATIVO	20802	SUB DE REC HUMANOS	BASE	QUINCENAL	GASTO CORRIENTE	RECURSOS FEDERALES	1528022	PARTICIPACIONES	0.00	77,793.00	0.00	0.00		3,889.68	0.00			20,359.54	72,359.66	7,215.59	181,617.47
306	AUXILIAR ADMINISTRATIVO	20802	SUB DE REC HUMANOS	BASE	QUINCENAL	GASTO CORRIENTE	RECURSOS FEDERALES	1528022	PARTICIPACIONES	0.00	77,793.00	0.00	0.00		0.00	0.00			19,479.71	71,792.56	6,836.60	175,901.87
308	ESPECIALISTA ADMINISTRATIVO "A"	20802	SUB DE REC HUMANOS	CONFIANZA	QUINCENAL	GASTO CORRIENTE	RECURSOS FEDERALE	1528022	PARTICIPACIONES	58,345.44	0.00	0.00	0.00		0.00	0.00			2,600.00	375.00		61,320.44
309	ESPECIALISTA ADMVO. B	20802	SUB DE REC HUMANOS	CONFIANZA	QUINCENAL	GASTO CORRIENTE	RECURSOS FEDERALE	1528022	PARTICIPACIONES	68,400.48	0.00	0.00	0.00		0.00	0.00			14,250.10	32,336.64	6,498.00	121,485.22
309	ESPECIALISTA ADMVO. B	20802	SUB DE REC HUMANOS	CONFIANZA	QUINCENAL	GASTO CORRIENTE	RECURSOS FEDERALE	1528022	PARTICIPACIONES	68,400.48	0.00	0.00	0.00		0.00	0.00			9,909.24	32,336.64	4,061.25	114,707.61
313	AYUDANTE DE CONTABILIDAD	20802	SUB DE REC HUMANOS	BASE	QUINCENAL	GASTO CORRIENTE	RECURSOS FEDERALES	1528022	PARTICIPACIONES	0.00	77,793.00	0.00	0.00		0.00	0.00			17,402.00	54,460.00	7,215.59	156,870.59
314	AUXILIAR DE TRABAJO SOCIAL	20802	SUB DE REC HUMANOS	BASE	QUINCENAL	GASTO CORRIENTE	RECURSOS FEDERALES	1528022	PARTICIPACIONES	0.00	75,665.52	0.00	0.00	66,261.45	0.00	0.00		11,600.49	11,600.49	24,807.20		189,935.15
319	SUPERVISOR	20802	SUB DE REC HUMANOS	CONFIANZA	QUINCENAL	GASTO CORRIENTE	RECURSOS FEDERALE	1528022	PARTICIPACIONES	58,889.28	0.00	0.00	0.00		0.00	5,535.60			12,268.60	32,336.64	5,594.40	114,624.52
319	SUPERVISOR	20802	SUB DE REC HUMANOS	CONFIANZA	QUINCENAL	GASTO CORRIENTE	RECURSOS FEDERALE	1528022	PARTICIPACIONES	58,889.28	0.00	0.00	0.00		0.00	2,767.68			12,268.60	32,711.64	5,594.40	112,231.60
319	SUPERVISOR	20802	SUB DE REC HUMANOS	CONFIANZA	QUINCENAL	GASTO CORRIENTE	RECURSOS FEDERALE	1528022	PARTICIPACIONES	58,889.28	0.00	0.00	0.00		0.00	2,767.68			12,268.60	32,711.64	5,594.40	112,231.60
319	SUPERVISOR	20802	SUB DE REC HUMANOS	CONFIANZA	QUINCENAL	GASTO CORRIENTE	RECURSOS FEDERALE	1528022	PARTICIPACIONES	58,889.28	0.00	0.00	0.00		0.00	2,767.68			12,268.60	32,336.64	5,594.40	111,856.60
319	SUPERVISOR	20802	SUB DE REC HUMANOS	CONFIANZA	QUINCENAL	GASTO CORRIENTE	RECURSOS FEDERALE	1528022	PARTICIPACIONES	58,889.28	0.00	0.00	0.00		0.00	2,767.68			12,268.60	32,336.64	5,594.40	111,856.60
319	SUPERVISOR	20802	SUB DE REC HUMANOS	CONFIANZA	QUINCENAL	GASTO CORRIENTE	RECURSOS FEDERALE	1528022	PARTICIPACIONES	58,889.28	0.00	0.00	0.00		0.00	0.00			12,268.60	32,336.64	5,594.40	109,088.92
322	NOTIFICADOR	20802	SUB DE REC HUMANOS	BASE	QUINCENAL	GASTO CORRIENTE	RECURSOS FEDERALES	1528022	PARTICIPACIONES	0.00	77,793.00	0.00	0.00		3,889.68	0.00			21,352.26	69,197.16	7,215.59	179,447.69
322	NOTIFICADOR	20802	SUB DE REC HUMANOS	BASE	QUINCENAL	GASTO CORRIENTE	RECURSOS FEDERALES	1528022	PARTICIPACIONES	0.00	77,793.00	0.00	0.00		3,889.68	0.00			17,591.37	71,792.56	7,045.50	178,112.11
322	NOTIFICADOR	20802	SUB DE REC HUMANOS	BASE	QUINCENAL	GASTO CORRIENTE	RECURSOS FEDERALES	1528022	PARTICIPACIONES	0.00	77,793.00	0.00	0.00		7,779.36	0.00			20,779.31	65,865.70	7,215.59	179,432.96
325	INSPECTOR (MDO. 20 DE NOV	20802	SUB DE REC HUMANOS	CONFIANZA	QUINCENAL	GASTO CORRIENTE	RECURSOS FEDERALE	1528022	PARTICIPACIONES	58,889.28	0.00	0.00	0.00		0.00	5,535.60			12,268.60	32,336.64	5,594.40	114,624.52
403	AYUDANTE UNIVERSAL DE OFICINA	20802	SUB DE REC HUMANOS	BASE	QUINCENAL	GASTO CORRIENTE	RECURSOS FEDERALES	1528022	PARTICIPACIONES	0.00	82,157.88	0.00	0.00		20,539.92	0.00			23,176.37	69,435.34	7,365.84	202,675.35
403	AYUDANTE UNIVERSAL DE OFICINA	20802	SUB DE REC HUMANOS	BASE	QUINCENAL	GASTO CORRIENTE	RECURSOS FEDERALES	1528022	PARTICIPACIONES	0.00	82,157.88	0.00	0.00		16,431.84	0.00			23,393.46	72,647.84	7,620.55	202,251.57
404	AUXILIAR UNIVERSAL DE OFICINA	20802	SUB DE REC HUMANOS	BASE	QUINCENAL	GASTO CORRIENTE	RECURSOS FEDERALES	1528022	PARTICIPACIONES	0.00	80,947.32	0.00	0.00		8,094.72	0.00			64,722.36	68,224.55	7,508.29	229,497.24
404	AUXILIAR UNIVERSAL DE OFICINA	20802	SUB DE REC HUMANOS	BASE	QUINCENAL	GASTO CORRIENTE	RECURSOS FEDERALES	1528022	PARTICIPACIONES	0.00	80,947.32	0.00	0.00		8,094.72	0.00			21,454.74	65,410.05	7,146.86	183,053.69
404	AUXILIAR UNIVERSAL DE OFICINA	20802	SUB DE REC HUMANOS	BASE	QUINCENAL	GASTO CORRIENTE	RECURSOS FEDERALES	1528022	PARTICIPACIONES	0.00	80,947.44	0.00	0.00		4,047.36	0.00			15,359.67	32,336.64	7,004.16	139,695.27
407	TAQUIMECANOGRAFA	20802	SUB DE REC HUMANOS	BASE	QUINCENAL	GASTO CORRIENTE	RECURSOS FEDERALES	1528022	PARTICIPACIONES	0.00	79,956.72	0.00	0.00		7,995.60	0.00			22,345.77	72,477.31	7,416.33	190,191.73
407	TAQUIMECANOGRAFA	20802	SUB DE REC HUMANOS	BASE	QUINCENAL	GASTO CORRIENTE	RECURSOS FEDERALES	1528022	PARTICIPACIONES	0.00	79,956.72	0.00	0.00		3,997.92	0.00			21,038.67	72,217.56	7,070.75	184,281.62
407	TAQUIMECANOGRAFA	20802	SUB DE REC HUMANOS	BASE	QUINCENAL	GASTO CORRIENTE	RECURSOS FEDERALES	1528022	PARTICIPACIONES	0.00	79,956.72	0.00	0.00		3,997.92	0.00			20,547.30	72,527.31	7,196.44	184,225.69
407	TAQUIMECANOGRAFA	20802	SUB DE REC HUMANOS	BASE	QUINCENAL	GASTO CORRIENTE	RECURSOS FEDERALES	1528022	PARTICIPACIONES	0.00	79,956.72	0.00	0.00		15,991.20	0.00			30,776.52	72,477.31	7,388.34	206,590.09
408	MECANOGRAFA	20802	SUB DE REC HUMANOS	BASE	QUINCENAL	GASTO CORRIENTE	RECURSOS FEDERALES	1528022	PARTICIPACIONES	0.00	75,958.80	0.00	0.00		7,596.00	0.00			20,197.16	71,792.56	6,783.42	182,327.94
408	MECANOGRAFA	20802	SUB DE REC HUMANOS	BASE	QUINCENAL	GASTO CORRIENTE	RECURSOS FEDERALES	1528022	PARTICIPACIONES	0.00	75,958.80	0.00	0.00		0.00	0.00			18,890.07	71,492.56	7,045.50	173,386.93
408	MECANOGRAFA	20802	SUB DE REC HUMANOS	BASE	QUINCENAL	GASTO CORRIENTE	RECURSOS FEDERALES	1528022	PARTICIPACIONES	0.00	75,958.80	0.00	0.00		3,798.00	0.00			19,658.65	69,030.06	6,731.58	175,177.09
408	MECANOGRAFA	20802	SUB DE REC HUMANOS	BASE	QUINCENAL	GASTO CORRIENTE	RECURSOS FEDERALES	1528022	PARTICIPACIONES	0.00	75,958.80	0.00	0.00		3,798.00	0.00			16,927.60	68,720.35	6,401.37	171,806.12
408	MECANOGRAFA	20802	SUB DE REC HUMANOS	BASE	QUINCENAL	GASTO CORRIENTE	RECURSOS FEDERALES	1528022	PARTICIPACIONES	0.00	75,958.80	0.00	0.00		0.00	0.00			18,150.83	68,655.06	7,045.50	169,810.19

408	MECANOGRAFA	20802	SUB DE REC HUMANOS	BASE	QUINCENAL	GASTO CORRIENTE	RECURSOS FEDERALES	1528022	PARTICIPACIONES	0.00	75,958.80	0.00	0.00		3,798.00	0.00				20,059.29	72,167.56	7,045.50	179,029.15
410	OFICINISTA "B"	20802	SUB DE REC HUMANOS	CONFIANZA	QUINCENAL	GASTO CORRIENTE	RECURSOS FEDERALES	1528022	PARTICIPACIONES	56,687.76	0.00	0.00	0.00		0.00	2,664.48				11,809.95	32,711.64	5,385.36	109,259.19
412	SECRETARIA "B"	20802	SUB DE REC HUMANOS	CONFIANZA	QUINCENAL	GASTO CORRIENTE	RECURSOS FEDERALES	1528022	PARTICIPACIONES	60,465.24	0.00	0.00	0.00		0.00	0.00				12,596.92	32,336.64	5,744.16	111,142.96
413	SECRETARIA "C"	20802	SUB DE REC HUMANOS	CONFIANZA	QUINCENAL	GASTO CORRIENTE	RECURSOS FEDERALES	1528022	PARTICIPACIONES	62,231.76	0.00	0.00	0.00		0.00	2,924.88				12,964.95	32,711.64	5,912.16	116,745.39
416	OFICINISTA "E"	20802	SUB DE REC HUMANOS	CONFIANZA	QUINCENAL	GASTO CORRIENTE	RECURSOS FEDERALES	1528022	PARTICIPACIONES	42,692.76	0.00	0.00	0.00		0.00	0.00				8,894.32	32,711.64	4,055.76	88,354.48
501	ANALISTA	20802	SUB DE REC HUMANOS	CONFIANZA	QUINCENAL	GASTO CORRIENTE	RECURSOS FEDERALES	1528022	PARTICIPACIONES	73,726.44	0.00	0.00	0.00		0.00	6,930.48				15,359.67	32,336.64	7,004.16	135,357.39
501	ANALISTA	20802	SUB DE REC HUMANOS	CONFIANZA	QUINCENAL	GASTO CORRIENTE	RECURSOS FEDERALES	1528022	PARTICIPACIONES	73,726.44	0.00	0.00	0.00		0.00	0.00				9,246.63	32,336.64	3,502.08	118,811.79
501	ANALISTA	20802	SUB DE REC HUMANOS	CONFIANZA	QUINCENAL	GASTO CORRIENTE	RECURSOS FEDERALES	1528022	PARTICIPACIONES	73,726.44	0.00	0.00	0.00		0.00	0.00				2,600.00	0.00		76,326.44
501	ANALISTA	20802	SUB DE REC HUMANOS	CONFIANZA	QUINCENAL	GASTO CORRIENTE	RECURSOS FEDERALES	1528022	PARTICIPACIONES	73,726.44	0.00	0.00	0.00		0.00	0.00				15,359.67	32,336.64	7,004.16	128,426.91
501	ANALISTA	20802	SUB DE REC HUMANOS	CONFIANZA	QUINCENAL	GASTO CORRIENTE	RECURSOS FEDERALES	1528022	PARTICIPACIONES	73,726.44	0.00	0.00	0.00		0.00	0.00				8,971.73	32,336.64	3,502.08	118,536.89
501	ANALISTA	20802	SUB DE REC HUMANOS	CONFIANZA	QUINCENAL	GASTO CORRIENTE	RECURSOS FEDERALES	1528022	PARTICIPACIONES	73,726.44	0.00	0.00	0.00		0.00	3,465.12				15,359.67	32,336.64	7,004.16	131,892.03
501	ANALISTA	20802	SUB DE REC HUMANOS	CONFIANZA	QUINCENAL	GASTO CORRIENTE	RECURSOS FEDERALES	1528022	PARTICIPACIONES	73,726.44	0.00	0.00	0.00		0.00	3,214.80				14,250.10	32,336.64	6,498.00	130,025.98
501	ANALISTA	20802	SUB DE REC HUMANOS	CONFIANZA	QUINCENAL	GASTO CORRIENTE	RECURSOS FEDERALES	1528022	PARTICIPACIONES	73,726.44	0.00	0.00	0.00		0.00	0.00				15,359.67	32,711.64	7,004.16	128,801.91
501	ANALISTA	20802	SUB DE REC HUMANOS	CONFIANZA	QUINCENAL	GASTO CORRIENTE	RECURSOS FEDERALES	1528022	PARTICIPACIONES	73,726.44	0.00	0.00	0.00		0.00	0.00				15,359.67	32,336.64	7,004.16	128,426.91
501	ANALISTA	20802	SUB DE REC HUMANOS	CONFIANZA	QUINCENAL	GASTO CORRIENTE	RECURSOS FEDERALES	1528022	PARTICIPACIONES	73,726.44	0.00	0.00	0.00		0.00	0.00							73,726.44
501	ANALISTA	20802	SUB DE REC HUMANOS	CONFIANZA	QUINCENAL	GASTO CORRIENTE	RECURSOS FEDERALES	1528022	PARTICIPACIONES	73,726.44	0.00	0.00	0.00		0.00	0.00							73,726.44
501	ANALISTA	20802	SUB DE REC HUMANOS	CONFIANZA	QUINCENAL	GASTO CORRIENTE	RECURSOS FEDERALES	1528022	PARTICIPACIONES	73,726.44	0.00	0.00	0.00		0.00	0.00							73,726.44
501	ANALISTA	20802	SUB DE REC HUMANOS	CONFIANZA	QUINCENAL	GASTO CORRIENTE	RECURSOS FEDERALES	1528022	PARTICIPACIONES	73,726.44	0.00	0.00	0.00		0.00	0.00							73,726.44
501	ANALISTA	20802	SUB DE REC HUMANOS	CONFIANZA	QUINCENAL	GASTO CORRIENTE	RECURSOS FEDERALES	1528022	PARTICIPACIONES	73,726.44	0.00	0.00	0.00		0.00	0.00							73,726.44
502	AUDITOR	20802	SUB DE REC HUMANOS	CONFIANZA	QUINCENAL	GASTO CORRIENTE	RECURSOS FEDERALES	1528022	PARTICIPACIONES	73,726.44	0.00	0.00	0.00		0.00	0.00				8,472.94	32,336.64	3,210.24	117,746.26
510	ASESOR	20802	SUB DE REC HUMANOS	CONFIANZA	QUINCENAL	GASTO CORRIENTE	RECURSOS FEDERALES	1528022	PARTICIPACIONES	73,726.44	0.00	0.00	0.00		0.00	3,465.12				15,359.67	32,711.64	7,004.16	132,267.03
510	ASESOR	20802	SUB DE REC HUMANOS	CONFIANZA	QUINCENAL	GASTO CORRIENTE	RECURSOS FEDERALES	1528022	PARTICIPACIONES	73,726.44	0.00	0.00	0.00		0.00	0.00				8,776.49	32,336.64	3,502.08	118,341.65
516	ASESOR "B"	20802	SUB DE REC HUMANOS	CONFIANZA	QUINCENAL	GASTO CORRIENTE	RECURSOS FEDERALES	1528022	PARTICIPACIONES	70,682.52	0.00	0.00	0.00		0.00	0.00				14,725.52	32,336.64	6,714.72	124,459.40
613	TRABAJADOR SOCIAL	20802	SUB DE REC HUMANOS	BASE	QUINCENAL	GASTO CORRIENTE	RECURSOS FEDERALES	1528022	PARTICIPACIONES	0.00	95,948.16	0.00	0.00		14,392.08	0.00				26,815.11	73,341.28	8,899.80	219,396.43
622	TECNICO CONTABLE	20802	SUB DE REC HUMANOS	BASE	QUINCENAL	GASTO CORRIENTE	RECURSOS FEDERALES	1528022	PARTICIPACIONES	0.00	102,990.24	0.00	0.00		36,046.08	0.00				29,768.97	59,184.64	8,899.80	236,889.73
622	TECNICO CONTABLE	20802	SUB DE REC HUMANOS	BASE	QUINCENAL	GASTO CORRIENTE	RECURSOS FEDERALES	1528022	PARTICIPACIONES	0.00	102,990.24	0.00	0.00		30,896.64	0.00				48,760.38	59,355.24	9,552.94	251,555.44
622	TECNICO CONTABLE	20802	SUB DE REC HUMANOS	BASE	QUINCENAL	GASTO CORRIENTE	RECURSOS FEDERALES	1528022	PARTICIPACIONES	0.00	102,990.24	0.00	0.00		30,896.64	0.00				21,447.06	58,755.24	2,900.16	216,989.34
622	TECNICO CONTABLE	20802	SUB DE REC HUMANOS	BASE	QUINCENAL	GASTO CORRIENTE	RECURSOS FEDERALES	1528022	PARTICIPACIONES	0.00	102,990.00	0.00	0.00		25,747.20	0.00				58,364.13	73,029.33	9,552.94	269,683.60
804	INTENDENTE	20802	SUB DE REC HUMANOS	BASE	SEMANAL	GASTO CORRIENTE	RECURSOS FEDERALES	1528022	PARTICIPACIONES	0.00	69,100.08	0.00	0.00		3,456.03	0.00		15,457.42	10,386.38	20,005.99	64,039.26	6,202.02	188,647.18
804	INTENDENTE	20802	SUB DE REC HUMANOS	BASE	QUINCENAL	GASTO CORRIENTE	RECURSOS FEDERALES	1528022	PARTICIPACIONES	0.00	71,961.36	0.00	0.00		0.00	0.00				16,097.45	59,660.35	6,674.84	154,394.00
804	INTENDENTE	20802	SUB DE REC HUMANOS	BASE	QUINCENAL	GASTO CORRIENTE	RECURSOS FEDERALES	1528022	PARTICIPACIONES	0.00	71,961.36	0.00	0.00		0.00	0.00					0.00		71,961.36
804	INTENDENTE	20802	SUB DE REC HUMANOS	BASE	QUINCENAL	GASTO CORRIENTE	RECURSOS FEDERALES	1528022	PARTICIPACIONES	0.00	71,961.36	0.00	0.00	13,549.68	0.00	0.00		11,761.99		11,761.99	53,685.00	4,245.98	166,966.00
804	INTENDENTE	20802	SUB DE REC HUMANOS	BASE	QUINCENAL	GASTO CORRIENTE	RECURSOS FEDERALES	1528022	PARTICIPACIONES	0.00	71,961.36	0.00	0.00	74,546.56	0.00	0.00				10,975.59	33,406.08		190,889.59
804	INTENDENTE	20802	SUB DE REC HUMANOS	BASE	QUINCENAL	GASTO CORRIENTE	RECURSOS FEDERALES	1528022	PARTICIPACIONES	0.00	71,961.36	0.00	0.00	15,769.52	0.00	0.00				3,158.47	5,813.00		96,702.35
804	INTENDENTE	20802	SUB DE REC HUMANOS	BASE	QUINCENAL	GASTO CORRIENTE	RECURSOS FEDERALES	1528022	PARTICIPACIONES	0.00	71,961.36	0.00	0.00	2,008.80	0.00	0.00		797.11		797.11	0.00		75,564.38
807	VELADOR	20802	SUB DE REC HUMANOS	BASE	QUINCENAL	GASTO CORRIENTE	RECURSOS FEDERALES	1528022	PARTICIPACIONES	0.00	75,592.32	0.00	0.00		0.00	0.00				21,166.14	64,434.67	6,803.55	167,996.68
808	CONSERJE	20802	SUB DE REC HUMANOS	BASE	QUINCENAL	GASTO CORRIENTE	RECURSOS FEDERALES	1528022	PARTICIPACIONES	0.00	75,592.32	0.00	0.00	37,549.72	0.00	0.00				6,274.19	16,864.78		136,281.01
808	CONSERJE	20802	SUB DE REC HUMANOS	BASE	QUINCENAL	GASTO CORRIENTE	RECURSOS FEDERALES	1528022	PARTICIPACIONES	0.00	75,592.32	0.00	0.00	18,021.42	0.00	0.00		2,300.24		2,300.24	8,428.64		106,642.86
809	ASEADOR	20802	SUB DE REC HUMANOS	BASE	QUINCENAL	GASTO CORRIENTE	RECURSOS FEDERALES	1528022	PARTICIPACIONES	0.00	70,090.56	0.00	0.00	80,242.52	0.00	0.00		12,730.36		12,730.36	34,194.16		209,987.96
909	ANALISTA "A"	20802	SUB DE REC HUMANOS	CONTRATO	QUINCENAL	GASTO CORRIENTE	RECURSOS FEDERALES	1528022	PARTICIPACIONES	0.00	0.00	0.00	74,400.00		0.00	0.00				1,036.16	0.00		75,436.16
921	CAPACITADOR "A"	20802	SUB DE REC HUMANOS	CONTRATO	QUINCENAL	GASTO CORRIENTE	RECURSOS FEDERALES	1528022	PARTICIPACIONES	0.00	0.00	0.00	62,400.00		0.00	0.00				2,379.17	0.00		64,779.17
921	CAPACITADOR "A"	20802	SUB DE REC HUMANOS	CONTRATO	QUINCENAL	GASTO CORRIENTE	RECURSOS FEDERALES	1528022	PARTICIPACIONES	0.00	0.00	0.00	62,400.00		0.00	0.00					0.00		62,400.00
921	CAPACITADOR "A"	20802	SUB DE REC HUMANOS	CONTRATO	QUINCENAL	GASTO CORRIENTE	RECURSOS FEDERALES	1528022	PARTICIPACIONES	0.00	0.00	0.00	62,400.00		0.00	0.00				2,600.00	0.00		65,000.00
921	CAPACITADOR "A"	20802	SUB DE REC HUMANOS	CONTRATO	QUINCENAL	GASTO CORRIENTE	RECURSOS FEDERALES	1528022	PARTICIPACIONES	0.00	0.00	0.00	62,400.00		0.00	0.00				2,172.60	0.00		64,572.60
921	CAPACITADOR "A"	20802	SUB DE REC HUMANOS	CONTRATO	QUINCENAL	GASTO CORRIENTE	RECURSOS FEDERALES	1528022	PARTICIPACIONES	0.00	0.00	0.00	62,400.00		0.00	0.00				1,310.68	0.00		63,710.68
921	CAPACITADOR "A"	20802	SUB DE REC HUMANOS	CONTRATO	QUINCENAL	GASTO CORRIENTE	RECURSOS FEDERALES	1528022	PARTICIPACIONES	0.00	0.00	0.00	62,400.00		0.00	0.00				869.04	0.00		63,269.04
136	JEFE DE DEPARTAMENTO "A"	20803	SUB DE REL LABORALES	CONFIANZA	QUINCENAL	GASTO CORRIENTE	RECURSOS FEDERALES	1528022	PARTICIPACIONES	68,652.48	0.00	0.00	0.00		0.00	12,357.36				120,371.32	24,099.84	6,522.00	232,003.00
408	MECANOGRAFA	20803	SUB DE REL LABORALES	BASE	QUINCENAL	GASTO CORRIENTE	RECURSOS FEDERALES	1528022	PARTICIPACIONES	0.00	75,958.80	0.00	0.00		3,798.00	0.00				21,068.67	60,410.35	2,433.08	163,668.90
410	OFICINISTA "B"	20803	SUB DE REL LABORALES	CONFIANZA	QUINCENAL	GASTO CORRIENTE	RECURSOS FEDERALES	1528022	PARTICIPACIONES	56,687.76	0.00	0.00	0.00		0.00	0.00				3,820.00	0.00		60,507.76
130	DIRECTOR "A"	20805	SUB CONTROL GESTION	CONFIANZA	QUINCENAL	GASTO CORRIENTE	RECURSOS FEDERALES	1528022	PARTICIPACIONES	91,586.16	0.00	0.00	0.00		0.00	0.00				317,364.25	23,724.84	7,250.60	439,925.85
135	JEFE DE UNIDAD "B"	20805	SUB CONTROL GESTION	CONFIANZA	QUINCENAL	GASTO CORRIENTE	RECURSOS FEDERALES	1528022	PARTICIPACIONES	68,652.48	0.00	0.00	0.00		0.00	0.00				135,989.47	23,724.84	5,435.00	233,801.79
136	JEFE DE DEPARTAMENTO "A"	20805	SUB CONTROL GESTION	CONFIANZA	QUINCENAL	GASTO CORRIENTE	RECURSOS FEDERALES	1528022	PARTICIPACIONES	68,652.48	0.00	0.00	0.00		0.00	0.00				120,371.32	24,099.84	6,522.00	219,645.64
136	JEFE DE DEPARTAMENTO "A"	20805	SUB CONTROL GESTION	CONFIANZA	QUINCENAL	GASTO CORRIENTE	RECURSOS FEDERALES	1528022	PARTICIPACIONES	68,652.48	0.00	0.00	0.00		0.00	0.00					0.00		68,652.48
136	JEFE DE DEPARTAMENTO "A"	20805	SUB CONTROL GESTION	CONFIANZA	QUINCENAL	GASTO CORRIENTE	RECURSOS FEDERALES	1528022	PARTICIPACIONES	68,652.48	0.00	0.00	0.00		0.00	0.00				120,371.32	24,099.84	6,522.00	219,645.64
136	JEFE DE DEPARTAMENTO "A"	20805	SUB CONTROL GESTION	CONFIANZA	QUINCENAL	GASTO CORRIENTE	RECURSOS FEDERALES	1528022	PARTICIPACIONES	68,652.48	0.00	0.00	0.00		0.00	0.00				120,371.32	23,724.84	6,522.00	219,270.64
136	JEFE DE DEPARTAMENTO "A"	20805	SUB CONTROL GESTION	CONFIANZA	QUINCENAL	GASTO CORRIENTE	RECURSOS FEDERALES	1528022	PARTICIPACIONES	68,652.48	0.00	0.00	0.00		0.00	0.00				120,371.32	24,099.84	6,522.00	219,645.64
136	JEFE DE DEPARTAMENTO "A"	20805	SUB CONTROL GESTION	CONFIANZA	QUINCENAL	GASTO CORRIENTE	RECURSOS FEDERALES	1528022	PARTICIPACIONES	68,652.48	0.00	0.00	0.00		0.00	0.00		14,302.60		120,371.32	23,724.84	6,522.00	233,573.24
137	JEFE DE DEPARTAMENTO "B"	20805	SUB CONTROL GESTION	CONFIANZA	QUINCENAL	GASTO CORRIENTE	RECURSOS FEDERALES	1528022	PARTICIPACIONES	68,652.48	0.00	0.00	0.00		0.00	0.00				120,371.32	24,099.84	6,522.00	219,645.64
137	JEFE DE DEPARTAMENTO "B"	20805	SUB CONTROL GESTION	CONFIANZA	QUINCENAL	GASTO CORRIENTE	RECURSOS FEDERALES	1528022	PARTICIPACIONES	68,652.48	0.00	0.00	0.00		0.00	6,178.80				120,371.32	23,724.84	6,522.00	225,449.44
137	JEFE DE DEPARTAMENTO "B"	20805	SUB CONTROL GESTION	CONFIANZA	QUINCENAL	GASTO CORRIENTE	RECURSOS FEDERALES	1528022	PARTICIPACIONES	68,652.48	0.00	0.00	0.00		0.00	0.00				120,371.32	23,724.84	6,522.00	219,270.64
137	JEFE DE DEPARTAMENTO "B"	20805	SUB CONTROL GESTION	CONFIANZA	QUINCENAL	GASTO CORRIENTE	RECURSOS FEDERALES	1528022	PARTICIPACIONES	68,652.48	0.00	0.00	0.00		0.00	0.00				120,371.32	23,724.84	6,522.00	219,270.64
137	JEFE DE DEPARTAMENTO "B"	20805	SUB CONTROL GESTION	CONFIANZA	QUINCENAL	GASTO CORRIENTE	RECURSOS FEDERALES	1528022	PARTICIPACIONES	68,652.48	0.00	0.00	0.00		0.00	0.00				120,371.32	23,724.84	6,522.00	219,270.64
137	JEFE DE DEPARTAMENTO "B"	20805	SUB CONTROL GESTION	CONFIANZA	QUINCENAL	GASTO CORRIENTE	RECURSOS FEDERALES	1528022	PARTICIPACIONES	68,652.48	0.00	0.00	0.00		0.00	0.00		14,302.60		120,371.32	23,724.84	6,522.00	233,573.24
306	AUXILIAR ADMINISTRATIVO	20805	SUB CONTROL GESTION	BASE	QUINCENAL	GASTO CORRIENTE	RECURSOS FEDERALES	1528022	PARTICIPACIONES	0.00	77,793.00	0.00	0.00		3,889.68	0.00				20,549.30	68,976.66	7,208.87	178,417.51
404	AUXILIAR UNIVERSAL DE OFICINA	20805	SUB CONTROL GESTION	BASE	QUINCENAL	GASTO CORRIENTE	RECURSOS FEDERALES	1528022	PARTICIPACIONES	0.00	80,947.32	0.00	0.00		4,047.36	0.00				23,863.20	50,791.25	6,127.13	165,776.26
407	TAQUIMECANOGRAFA	20805	SUB CONTROL GESTION	BASE	QUINCENAL	GASTO CORRIENTE	RECURSOS FEDERALES	1528022	PARTICIPACIONES	0.00	79,956.72	0.00	0.00		11,993.52	0.00				22,756.02	72,577.31	7,416.33	194,699.90
921	CAPACITADOR "A"	20805	SUB CONTROL GESTION	CONTRATO	QUINCENAL	GASTO CORRIENTE	RECURSOS FEDERALES	1528022	PARTICIPACIONES	0.00	0.00	0.00	62,400.00		0.00	0.00				2,600.00	0.00		65,000.00
921	CAPACITADOR "A"	20805	SUB CONTROL GESTION	CONTRATO	QUINCENAL	GASTO CORRIENTE	RECURSOS FEDERALES	1528022	PARTICIPACIONES	0.00	0.00	0.00	62,400.00		0.00	0.00				2,279.45	0.00		64,679.45
921	CAPACITADOR "A"	20805	SUB CONTROL GESTION	CONTRATO	QUINCENAL	GASTO CORRIENTE	RECURSOS FEDERALES	1528022	PARTICIPACIONES	0.00	0.00	0.00	62,400.00		0.00	0.00				1,624.10	0.00		64,024.10
921	CAPACITADOR "A"	20805	SUB CONTROL GESTION	CONTRATO	QUINCENAL	GASTO CORRIENTE	RECURSOS FEDERALES	1528022	PARTICIPACIONES	0.00	0.00	0.00	62,400.00		0.00	0.00				2,600.00	375.00		65,375.00
132	SUBDIRECTOR "A"	20806	SUB REC MAT Y SERVS	CONFIANZA	QUINCENAL	GASTO CORRIENTE	RECURSOS FEDERALES	1528022	PARTICIPACIONES	80,119.08	0.00	0.00	0.00		0.00	0.00				111,532.26	23,724.84	5,978.50	221,354.68
134	JEFE DE UNIDAD "A"	20806	SUB REC MAT Y SERVS	CONFIANZA	QUINCENAL	GASTO CORRIENTE	RECURSOS FEDERALES	1528022	PARTICIPACIONES	68,652.48	0.00	0.00	0.00		0.00	0.00				163,101.16	24,099.84	6,522.00	262,375.48
136	JEFE DE DEPARTAMENTO "A"	20806	SUB REC MAT Y SERVS	CONFIANZA	QUINCENAL	GASTO CORRIENTE	RECURSOS FEDERALES	1528022	PARTICIPACIONES	68,652.48	0.00	0.00	0.00		0.00	0.00				120,371.32	23,724.84	6,522.00	219,270.64
136	JEFE DE DEPARTAMENTO "A"	20806	SUB REC MAT Y SERVS	CONFIANZA	QUINCENAL	GASTO CORRIENTE	RECURSOS FEDERALES	1528022	PARTICIPACIONES	68,652.48	0.00	0.00	0.00		0.00	0.00				120,371.32	23,724.84	6,522.00	219,270.64
136	JEFE DE DEPARTAMENTO "A"	20806	SUB REC MAT Y SERVS	CONFIANZA	QUINCENAL	GASTO CORRIENTE	RECURSOS FEDERALES	1528022	PARTICIPACIONES	68,652.48	0.00	0.00	0.00		0.00	0.00				115,951.79	24,099.84	6,250.25	214,954.36
208	JEFE DE CUADRILLA	20806	SUB REC MAT Y SERVS	CONFIANZA	QUINCENAL	GASTO CORRIENTE	RECURSOS FEDERALES	1528022	PARTICIPACIONES	65,233.92	0.00	0.00	0.00		0.00	15,330.48				13,590.40	32,336.64	6,197.28	132,688.72
208	JEFE DE CUADRILLA	20806	SUB REC MAT Y SERVS	CONFIANZA	QUINCENAL	GASTO CORRIENTE	RECURSOS FEDERALES	1528022	PARTICIPACIONES	65,233.92	0.00	0.00	0.00		0.00	3,066.00				13,590.40	32,336.64	6,197.28	120,424.24
303	TECNICO ADMINISTRATIVO	20806	SUB REC MAT Y SERVS	BASE	QUINCENAL	GASTO CORRIENTE	RECURSOS FEDERALES	1528022	PARTICIPACIONES	0.00	95,764.92	0.00	0.00		4,788.24	0.00				25,327.85	73,327.08	8,882.66	208,090.75
303	TECNICO ADMINISTRATIVO	20806	SUB REC MAT Y SERVS	BASE	QUINCENAL	GASTO CORRIENTE	RECURSOS FEDERALES	1528022	PARTICIPACIONES	0.00	95,764.92	0.00	0.00		28,729.20	0.00				27,318.71	59,170.44	8,882.66	219,865.93
305	AYUDANTE ADMINISTRATIVO	20806	SUB REC MAT Y SERVS	BASE	QUINCENAL	GASTO CORRIENTE	RECURSOS FEDERALES	1528022	PARTICIPACIONES	0.00	82,157.88	0.00	0.00		20,539.92	0.00				24,020.34	58,116.20	7,394.60	192,228.94
305	AYUDANTE ADMINISTRATIVO	20806	SUB REC MAT Y SERVS	BASE	QUINCENAL	GASTO CORRIENTE	RECURSOS FEDERALES	1528022	PARTICIPACIONES	0.00	82,157.88	0.00	0.00		8,215.92	0.00				21,523.71	72,647.84	7,394.60	191,939.95
306	AUXILIAR ADMINISTRATIVO	20806	SUB REC MAT Y SERVS	BASE	QUINCENAL	GASTO CORRIENTE	RECURSOS FEDERALES	1528022	PARTICIPACIONES	0.00	77,793.00	0.00	0.00		7,779.36	0.00				20,574.58	72,309.66	7,189.73	185,646.33
306	AUXILIAR ADMINISTRATIVO	20806	SUB REC MAT Y SERVS	BASE	QUINCENAL	GASTO CORRIENTE	RECURSOS FEDERALES	1528022	PARTICIPACIONES	0.00	77,793.00	0.00	0.00		7,779.36	0.00				21,352.26	71,934.66	7,215.59	186,074.87
306	AUXILIAR ADMINISTRATIVO	20806	SUB REC MAT Y SERVS	BASE	QUINCENAL	GASTO CORRIENTE	RECURSOS FEDERALES	1528022	PARTICIPACIONES	0.00	77,793.00	0.00	0.00		3,889.68	0.00				21,546.68	69,172.16	7,215.59	179,617.11
306	AUXILIAR ADMINISTRATIVO	20806	SUB REC MAT Y SERVS	BASE	QUINCENAL	GASTO CORRIENTE	RECURSOS FEDERALES	1528022	PARTICIPACIONES	0.00	77,793.00	0.00	0.00		0.00	0.00				19,377.13	69,078.20	7,161.13	173,409.46
306	AUXILIAR ADMINISTRATIVO	20806	SUB REC MAT Y SERVS	BASE	QUINCENAL	GASTO CORRIENTE	RECURSOS FEDERALES	1528022	PARTICIPACIONES	0.00	77,793.00	0.00	0.00		0.00	0.00				19,755.66	69,078.20	6,724.20	173,351.06
306	AUXILIAR ADMINISTRATIVO	20806	SUB REC MAT Y SERVS	BASE	QUINCENAL	GASTO CORRIENTE	RECURSOS FEDERALES	1528022	PARTICIPACIONES	0.00	77,793.00	0.00	0.00		3,889.68	0.00				21,126.08	68,976.66	7,011.44	178,796.86
307	COORDINADOR	20806	SUB REC MAT Y SERVS	CONFIANZA	QUINCENAL	GASTO CORRIENTE	RECURSOS FEDERALES	1528022	PARTICIPACIONES	70,682.52	0.00	0.00	0.00		0.00	3,322.08				14,725.52	32,336.64	6,714.72	127,781.48
316	AUXILIAR BIBLIOTECARIO	20806	SUB REC MAT Y SERVS	BASE	QUINCENAL	GASTO CORRIENTE	RECURSOS FEDERALES	1528022	PARTICIPACIONES	0.00	75,958.80	0.00	0.00		3,798.00	0.00				20,807.75	72,242.56	6,810.01	179,617.12
317	AUXILIAR ARCHIVISTA	20806	SUB REC MAT Y SERVS	BASE	QUINCENAL	GASTO CORRIENTE	RECURSOS FEDERALES	1528022	PARTICIPACIONES	0.00	75,958.80	0.00	0.00		0.00	0.00				18,890.07	56,882.28	7,044.12	158,775.27
317	AUXILIAR ARCHIVISTA	20806	SUB REC MAT Y SERVS	BASE	QUINCENAL	GASTO CORRIENTE	RECURSOS FEDERALES	1528022	PARTICIPACIONES	0.00	75,958.80	0.00	0.00		0.00	0.00				18,890.07	28,880.58	1,077.92	124,807.37
321	AUXILIAR DE ALMACEN	20806	SUB REC MAT Y SERVS	BASE	QUINCENAL	GASTO CORRIENTE	RECURSOS FEDERALES	1528022	PARTICIPACIONES	0.00	75,958.80	0.00	0.00		3,798.00	0.00				21,038.67	72,167.56	7,045.50	180,008.53
403	AYUDANTE UNIVERSAL DE OFICINA	20806	SUB REC MAT Y SERVS	BASE	QUINCENAL	GASTO CORRIENTE	RECURSOS FEDERALES	1528022	PARTICIPACIONES	0.00	82,157.88	0.00	0.00		20,539.92	0.00	4,517.26			27,836.56	72,697.84	7,620.55	215,370.01
404	AUXILIAR UNIVERSAL DE OFICINA	20806	SUB REC MAT Y SERVS	BASE	QUINCENAL	GASTO CORRIENTE	RECURSOS FEDERALES	1528022	PARTICIPACIONES	0.00	80,947.32	0.00	0.00		12,141.84	0.00				23,038.08	72,604.06	7,508.29	196,239.59
407	TAQUIMECANOGRAFA	20806	SUB REC MAT Y SERVS	BASE	QUINCENAL	GASTO CORRIENTE	RECURSOS FEDERALES	1528022	PARTICIPACIONES	0.00	79,956.72	0.00	0.00		11,993.52	0.00				22,145.94	72,102.31	7,416.33	193,614.82
408	MECANOGRAFA	20806	SUB REC MAT Y SERVS	BASE	QUINCENAL	GASTO CORRIENTE	RECURSOS FEDERALES	1528022	PARTICIPACIONES	0.00	75,958.80	0.00	0.00		3,798.00	0.00				19,709.79	68,955.06	6,836.60	175,258.25
410	OFICINISTA "B"	20806	SUB REC MAT Y SERVS	CONFIANZA	QUINCENAL	GASTO CORRIENTE	RECURSOS FEDERALES	1528022	PARTICIPACIONES	56,687.76	0.00	0.00	0.00		0.00	10,657.68				11,809.95	21,037.32	5,385.36	105,578.07
410	OFICINISTA "B"	20806	SUB REC MAT Y SERVS	CONFIANZA	QUINCENAL	GASTO CORRIENTE	RECURSOS FEDERALES	1528022	PARTICIPACIONES	56,687.76	0.00	0.00	0.00		0.00	0.00				11,809.95	32,336.64	5,385.36	106,219.71
410	OFICINISTA "B"	20806	SUB REC MAT Y SERVS	BASE	QUINCENAL	GASTO CORRIENTE	RECURSOS FEDERALES	1528022	PARTICIPACIONES	0.00	79,370.28	0.00	0.00		3,968.40	0.00				21,741.10	69,147.16	7,215.59	181,442.53
411	SECRETARIA "A"	20806	SUB REC MAT Y SERVS	CONFIANZA	QUINCENAL	GASTO CORRIENTE	RECURSOS FEDERALES	1528022	PARTICIPACIONES	58,889.28	0.00	0.00	0.00		0.00	5,535.60				12,268.60	32,711.64	5,594.40	114,999.52
501	ANALISTA	20806	SUB REC MAT Y SERVS	CONFIANZA	QUINCENAL	GASTO CORRIENTE	RECURSOS FEDERALES	1528022	PARTICIPACIONES	73,726.44	0.00	0.00	0.00		0.00	20,791.20				15,359.67	32,336.64	6,840.73	149,054.68
501	ANALISTA	20806	SUB REC MAT Y SERVS	CONFIANZA	QUINCENAL	GASTO CORRIENTE	RECURSOS FEDERALES	1528022	PARTICIPACIONES	73,726.44	0.00	0.00	0.00		0.00	6,930.48				15,317.59	32,711.64	6,976.92	135,663.07
501	ANALISTA	20806	SUB REC MAT Y SERVS	CONFIANZA	QUINCENAL	GASTO CORRIENTE	RECURSOS FEDERALES	1528022	PARTICIPACIONES	73,726.44	0.00	0.00	0.00		0.00	0.00				15,359.67	32,711.64	7,004.16	128,801.91
603	CAPTURISTA B	20806	SUB REC MAT Y SERVS	BASE	QUINCENAL	GASTO CORRIENTE	RECURSOS FEDERALES	1528022	PARTICIPACIONES	0.00	80,360.28	0.00	0.00		8,035.92	0.00				24,171.88	69,112.40	7,453.86	189,134.34
622	TECNICO CONTABLE	20806	SUB REC MAT Y SERVS	BASE	QUINCENAL	GASTO CORRIENTE	RECURSOS FEDERALES	1528022	PARTICIPACIONES	0.00	102,990.24	0.00	0.00		30,896.64	0.00	5,662.80			30,653.14	59,805.24	9,552.94	239,561.00
622	TECNICO CONTABLE	20806	SUB REC MAT Y SERVS	BASE	QUINCENAL	GASTO CORRIENTE	RECURSOS FEDERALES	1528022	PARTICIPACIONES	0.00	102,990.24	0.00	0.00		41,195.52	0.00				31,953.78	74,261.88	9,269.70	259,671.12
622	TECNICO CONTABLE	20806	SUB REC MAT Y SERVS	BASE	QUINCENAL	GASTO CORRIENTE	RECURSOS FEDERALES	1528022	PARTICIPACIONES	0.00	102,990.24	0.00	0.00		15,448.32	0.00				28,553.45	40,551.07	1,126.25	188,669.33
622	TAQUIMECANOGRAFA	20806	SUB REC MAT Y SERVS	BASE	QUINCENAL	GASTO CORRIENTE	RECURSOS FEDERALES	1528022	PARTICIPACIONES	0.00	102,990.24	0.00	0.00		20,597.76	0.00				22,841.29	34,712.85	1,154.75	182,296.89
622	TECNICO CONTABLE	20806	SUB REC MAT Y SERVS	BASE	QUINCENAL	GASTO CORRIENTE	RECURSOS FEDERALES	1528022	PARTICIPACIONES	0.00	102,990.24	0.00	0.00		30,896.64	0.00				55,953.78	60,365.97	9,587.17	259,793.80
622	TECNICO CONTABLE	20806	SUB REC MAT Y SERVS	BASE	QUINCENAL	GASTO CORRIENTE	RECURSOS FEDERALES	1528022	PARTICIPACIONES	0.00	102,990.24	0.00	0.00		36,046.08	0.00				48,259.94	57,836.08	8,085.74	253,218.08
733	ENCARGADO DE MANTENIMIENTO	20806	SUB REC MAT Y SERVS	BASE	QUINCENAL	GASTO CORRIENTE	RECURSOS FEDERALES	1528022	PARTICIPACIONES	0.00	106,144.08	0.00	0.00		26,535.60	0.00				42,940.30	56,863.85	8,585.78	241,069.61
804	INTENDENTE	20806	SUB REC MAT Y SERVS	BASE	QUINCENAL	GASTO CORRIENTE	RECURSOS FEDERALES	1528022	PARTICIPACIONES	0.00	69,100.08	0.00	0.00		0.00	0.00				19,357.47	57,698.62	6,146.85	152,303.02
804	INTENDENTE	20806	SUB REC MAT Y SERVS	BASE	QUINCENAL	GASTO CORRIENTE	RECURSOS FEDERALES	1528022	PARTICIPACIONES	0.00	69,100.08	0.00	0.00	64,571.36	0.00	0.00		9,221.35		9,221.35	21,916.92		174,031.06

804	INTENDENTE	20806	SUB REC MAT Y SERVS	BASE	QUINCENAL	GASTO CORRIENTE	RECURSOS FEDERALES	1528022	PARTICIPACIONES	0.00	71,961.36	0.00	0.00	39,325.95	0.00	0.00			6,263.18	19,563.60		137,114.09
804	INTENDENTE	20806	SUB REC MAT Y SERVS	BASE	QUINCENAL	GASTO CORRIENTE	RECURSOS FEDERALES	1528022	PARTICIPACIONES	0.00	71,961.36	0.00	0.00		0.00	0.00			17,176.55	68,795.35	6,476.94	164,410.20
804	INTENDENTE	20806	SUB REC MAT Y SERVS	BASE	QUINCENAL	GASTO CORRIENTE	RECURSOS FEDERALES	1528022	PARTICIPACIONES	0.00	71,961.36	0.00	0.00		0.00	0.00			16,247.91	68,645.35	6,451.75	163,306.37
804	INTENDENTE	20806	SUB REC MAT Y SERVS	BASE	QUINCENAL	GASTO CORRIENTE	RECURSOS FEDERALES	1528022	PARTICIPACIONES	0.00	71,961.36	0.00	0.00		0.00	0.00			18,265.18	71,857.85	6,476.94	168,561.33
804	INTENDENTE	20806	SUB REC MAT Y SERVS	BASE	QUINCENAL	GASTO CORRIENTE	RECURSOS FEDERALES	1528022	PARTICIPACIONES	0.00	71,961.36	0.00	0.00		3,998.08	0.00			18,308.43	71,932.85	6,426.56	172,227.28
804	INTENDENTE	20806	SUB REC MAT Y SERVS	BASE	QUINCENAL	GASTO CORRIENTE	RECURSOS FEDERALES	1528022	PARTICIPACIONES	0.00	71,961.36	0.00	0.00		0.00	0.00			16,097.45	68,645.35	6,402.64	163,106.80
804	INTENDENTE	20806	SUB REC MAT Y SERVS	BASE	QUINCENAL	GASTO CORRIENTE	RECURSOS FEDERALES	1528022	PARTICIPACIONES	0.00	71,961.36	0.00	0.00		0.00	0.00			17,895.95	54,460.00	6,674.84	150,992.15
804	INTENDENTE	20806	SUB REC MAT Y SERVS	BASE	QUINCENAL	GASTO CORRIENTE	RECURSOS FEDERALES	1528022	PARTICIPACIONES	0.00	71,961.36	0.00	0.00		0.00	0.00						71,961.36
807	VELADOR	20806	SUB REC MAT Y SERVS	BASE	QUINCENAL	GASTO CORRIENTE	RECURSOS FEDERALES	1528022	PARTICIPACIONES	0.00	75,592.32	0.00	0.00		3,779.76	0.00			21,126.08	72,139.16	7,011.44	179,648.76
807	VELADOR	20806	SUB REC MAT Y SERVS	BASE	QUINCENAL	GASTO CORRIENTE	RECURSOS FEDERALES	1528022	PARTICIPACIONES	0.00	75,592.32	0.00	0.00		3,779.76	0.00			17,705.48	68,085.32	7,011.44	172,174.32
807	VELADOR	20806	SUB REC MAT Y SERVS	BASE	QUINCENAL	GASTO CORRIENTE	RECURSOS FEDERALES	1528022	PARTICIPACIONES	0.00	75,592.32	0.00	0.00	1,777.10	0.00	0.00			16,984.13	50,406.16	6,520.07	151,279.78
808	CONSERJE	20806	SUB REC MAT Y SERVS	BASE	QUINCENAL	GASTO CORRIENTE	RECURSOS FEDERALES	1528022	PARTICIPACIONES	0.00	75,592.32	0.00	0.00		3,779.76	0.00			21,126.08	71,764.16	7,011.44	179,273.76
808	CONSERJE	20806	SUB REC MAT Y SERVS	BASE	QUINCENAL	GASTO CORRIENTE	RECURSOS FEDERALES	1528022	PARTICIPACIONES	0.00	75,592.32	0.00	0.00		0.00	0.00			17,895.95	49,749.94	6,674.84	149,913.05
808	CONSERJE	20806	SUB REC MAT Y SERVS	BASE	QUINCENAL	GASTO CORRIENTE	RECURSOS FEDERALES	1528022	PARTICIPACIONES	0.00	75,592.32	0.00	0.00		0.00	0.00				0.00		75,592.32
809	ASEADOR	20806	SUB REC MAT Y SERVS	BASE	QUINCENAL	GASTO CORRIENTE	RECURSOS FEDERALES	1528022	PARTICIPACIONES	0.00	72,877.80	0.00	0.00		0.00	0.00				0.00		72,877.80
921	CAPACITADOR "A"	20806	SUB REC MAT Y SERVS	CONTRATO	QUINCENAL	GASTO CORRIENTE	RECURSOS FEDERALE	1528022	PARTICIPACIONES	0.00	0.00	0.00	62,400.00		0.00	0.00			2,600.00	0.00		65,000.00
921	CAPACITADOR "A"	20806	SUB REC MAT Y SERVS	CONTRATO	QUINCENAL	GASTO CORRIENTE	RECURSOS FEDERALE	1528022	PARTICIPACIONES	0.00	0.00	0.00	62,400.00		0.00	0.00			2,600.00	0.00		65,000.00
921	CAPACITADOR "A"	20806	SUB REC MAT Y SERVS	CONTRATO	QUINCENAL	GASTO CORRIENTE	RECURSOS FEDERALE	1528022	PARTICIPACIONES	0.00	0.00	0.00	62,400.00		0.00	0.00			327.67	0.00		62,727.67
995	AUXILIAR DE SERVICIOS "C"	20806	SUB REC MAT Y SERVS	CONTRATO	QUINCENAL	GASTO CORRIENTE	RECURSOS FEDERALE	1528022	PARTICIPACIONES	0.00	0.00	0.00	37,200.00		0.00	0.00			1,550.00	0.00		38,750.00
132	SUBDIRECTOR "A"	20807	SUB PAT MANTTO B M	CONFIANZA	QUINCENAL	GASTO CORRIENTE	RECURSOS FEDERALE	1528022	PARTICIPACIONES	80,119.08	0.00	0.00	0.00		0.00	0.00			268,819.39	24,099.84	7,611.12	380,649.43
134	JEFE DE UNIDAD "A"	20807	SUB PAT MANTTO B M	CONFIANZA	QUINCENAL	GASTO CORRIENTE	RECURSOS FEDERALE	1528022	PARTICIPACIONES	68,652.48	0.00	0.00	0.00		0.00	0.00			163,101.16	23,724.84	6,522.00	262,000.48
136	JEFE DE DEPARTAMENTO "A"	20807	SUB PAT MANTTO B M	CONFIANZA	QUINCENAL	GASTO CORRIENTE	RECURSOS FEDERALE	1528022	PARTICIPACIONES	68,652.48	0.00	0.00	0.00		0.00	0.00			2,600.00	375.00		71,627.48
136	JEFE DE DEPARTAMENTO "A"	20807	SUB PAT MANTTO B M	CONFIANZA	QUINCENAL	GASTO CORRIENTE	RECURSOS FEDERALE	1528022	PARTICIPACIONES	68,652.48	0.00	0.00	0.00		0.00	0.00			120,371.32	23,724.84	6,522.00	219,270.64
137	JEFE DE DEPARTAMENTO "B"	20807	SUB PAT MANTTO B M	CONFIANZA	QUINCENAL	GASTO CORRIENTE	RECURSOS FEDERALE	1528022	PARTICIPACIONES	68,652.48	0.00	0.00	0.00		0.00	0.00			120,371.32	24,099.84	6,522.00	219,645.64
304	AUXILIAR UNIVERSAL DE OFICINA	20807	SUB PAT MANTTO B M	BASE	QUINCENAL	GASTO CORRIENTE	RECURSOS FEDERALES	1528022	PARTICIPACIONES	0.00	82,157.88	0.00	0.00		4,108.08	0.00			21,408.88	72,614.68	7,321.65	187,611.17
305	AYUDANTE ADMINISTRATIVO	20807	SUB PAT MANTTO B M	BASE	QUINCENAL	GASTO CORRIENTE	RECURSOS FEDERALES	1528022	PARTICIPACIONES	0.00	82,157.88	0.00	0.00		20,539.92	0.00			23,825.90	72,797.84	7,620.55	206,942.09
306	AUXILIAR ADMINISTRATIVO	20807	SUB PAT MANTTO B M	BASE	QUINCENAL	GASTO CORRIENTE	RECURSOS FEDERALES	1528022	PARTICIPACIONES	0.00	77,793.00	0.00	0.00		3,889.68	0.00			18,420.04	72,309.66	6,310.71	178,723.09
306	AUXILIAR ADMINISTRATIVO	20807	SUB PAT MANTTO B M	BASE	QUINCENAL	GASTO CORRIENTE	RECURSOS FEDERALES	1528022	PARTICIPACIONES	0.00	77,793.00	0.00	0.00		7,779.36	0.00			20,469.15	72,242.56	7,045.50	185,329.57
306	AUXILIAR ADMINISTRATIVO	20807	SUB PAT MANTTO B M	BASE	QUINCENAL	GASTO CORRIENTE	RECURSOS FEDERALES	1528022	PARTICIPACIONES	0.00	77,793.00	0.00	0.00		15,558.48	0.00			23,017.07	69,097.16	6,919.96	192,385.67
317	AUXILIAR ARCHIVISTA	20807	SUB PAT MANTTO B M	BASE	QUINCENAL	GASTO CORRIENTE	RECURSOS FEDERALES	1528022	PARTICIPACIONES	0.00	75,958.80	0.00	0.00		0.00	0.00			18,330.61	60,270.06	5,960.40	160,519.87
319	SUPERVISOR	20807	SUB PAT MANTTO B M	CONFIANZA	QUINCENAL	GASTO CORRIENTE	RECURSOS FEDERALE	1528022	PARTICIPACIONES	58,889.28	0.00	0.00	0.00		0.00	2,767.68			12,268.60	32,336.64	5,594.40	111,856.60
403	AYUDANTE UNIVERSAL DE OFICINA	20807	SUB PAT MANTTO B M	BASE	QUINCENAL	GASTO CORRIENTE	RECURSOS FEDERALES	1528022	PARTICIPACIONES	0.00	82,157.88	0.00	0.00		20,539.92	0.00			23,825.90	72,722.84	7,620.55	206,867.09
404	AUXILIAR UNIVERSAL DE OFICINA	20807	SUB PAT MANTTO B M	BASE	QUINCENAL	GASTO CORRIENTE	RECURSOS FEDERALES	1528022	PARTICIPACIONES	0.00	80,947.32	0.00	0.00		16,189.20	0.00			22,846.49	69,391.56	7,508.29	196,882.86
404	AUXILIAR UNIVERSAL DE OFICINA	20807	SUB PAT MANTTO B M	BASE	QUINCENAL	GASTO CORRIENTE	RECURSOS FEDERALES	1528022	PARTICIPACIONES	0.00	80,947.32	0.00	0.00		12,141.84	0.00			22,228.84	72,554.06	7,508.29	195,380.35
404	AUXILIAR UNIVERSAL DE OFICINA	20807	SUB PAT MANTTO B M	BASE	QUINCENAL	GASTO CORRIENTE	RECURSOS FEDERALES	1528022	PARTICIPACIONES	0.00	80,947.32	0.00	0.00		0.00	0.00						80,947.32
408	MECANOGRAFA	20807	SUB PAT MANTTO B M	BASE	QUINCENAL	GASTO CORRIENTE	RECURSOS FEDERALES	1528022	PARTICIPACIONES	0.00	75,958.80	0.00	0.00		3,798.00	0.00			20,059.29	72,267.56	7,045.50	179,129.15
408	MECANOGRAFA	20807	SUB PAT MANTTO B M	BASE	QUINCENAL	GASTO CORRIENTE	RECURSOS FEDERALES	1528022	PARTICIPACIONES	0.00	75,958.80	0.00	0.00		3,798.00	0.00			18,360.79	68,955.06	7,045.50	174,118.15
408	MECANOGRAFA	20807	SUB PAT MANTTO B M	BASE	QUINCENAL	GASTO CORRIENTE	RECURSOS FEDERALES	1528022	PARTICIPACIONES	0.00	75,958.92	0.00	0.00		7,596.00	0.00			21,908.74	68,261.18	7,045.50	180,770.34
409	OFICINISTA "A"	20807	SUB PAT MANTTO B M	CONFIANZA	QUINCENAL	GASTO CORRIENTE	RECURSOS FEDERALE	1528022	PARTICIPACIONES	53,834.52	0.00	0.00	0.00		0.00	2,530.32			11,215.52	32,336.64	5,114.16	105,031.16
501	ANALISTA	20807	SUB PAT MANTTO B M	CONFIANZA	QUINCENAL	GASTO CORRIENTE	RECURSOS FEDERALE	1528022	PARTICIPACIONES	73,726.44	0.00	0.00	0.00		0.00	6,930.48			15,359.67	32,336.64	7,004.16	135,357.39
501	ANALISTA	20807	SUB PAT MANTTO B M	CONFIANZA	QUINCENAL	GASTO CORRIENTE	RECURSOS FEDERALE	1528022	PARTICIPACIONES	73,726.44	0.00	0.00	0.00		0.00	0.00			15,359.67	32,336.64	7,004.16	128,426.91
614	DIBUJANTE	20807	SUB PAT MANTTO B M	BASE	QUINCENAL	GASTO CORRIENTE	RECURSOS FEDERALES	1528022	PARTICIPACIONES	0.00	80,947.32	0.00	0.00		24,283.92	0.00			33,514.78	54,809.92	7,508.29	201,064.23
614	DIBUJANTE	20807	SUB PAT MANTTO B M	BASE	QUINCENAL	GASTO CORRIENTE	RECURSOS FEDERALES	1528022	PARTICIPACIONES	0.00	80,947.32	0.00	0.00		16,189.20	0.00			20,024.87	69,041.56	1,085.88	187,288.83
622	TECNICO CONTABLE	20807	SUB PAT MANTTO B M	BASE	QUINCENAL	GASTO CORRIENTE	RECURSOS FEDERALES	1528022	PARTICIPACIONES	0.00	102,990.24	0.00	0.00		36,046.08	0.00			31,438.98	62,664.38	8,083.41	241,223.09
807	VELADOR	20807	SUB PAT MANTTO B M	BASE	QUINCENAL	GASTO CORRIENTE	RECURSOS FEDERALES	1528022	PARTICIPACIONES	0.00	75,592.32	0.00	0.00		0.00	0.00			17,496.52	68,926.66	6,803.55	168,819.05
911	ANALISTA "C"	20807	SUB PAT MANTTO B M	CONTRATO	QUINCENAL	GASTO CORRIENTE	RECURSOS FEDERALE	1528022	PARTICIPACIONES	0.00	0.00	0.00	91,680.00		0.00	0.00			3,820.00	0.00		95,500.00
964	OFICIAL DE TRANSPORTE "A"	20807	SUB PAT MANTTO B M	CONTRATO	QUINCENAL	GASTO CORRIENTE	RECURSOS FEDERALE	1528022	PARTICIPACIONES	0.00	0.00	0.00	38,400.00		0.00	0.00			1,600.00	0.00		40,000.00
135	JEFE DE UNIDAD "B"	20901	OFNA DIR DE ECONOMIA	CONFIANZA	QUINCENAL	GASTO CORRIENTE	RECURSOS FEDERALE	1528022	PARTICIPACIONES	68,652.48	0.00	0.00	0.00		0.00	0.00			163,101.16	24,099.84	6,522.00	262,375.48
136	JEFE DE DEPARTAMENTO "A"	20901	OFNA DIR DE ECONOMIA	CONFIANZA	QUINCENAL	GASTO CORRIENTE	RECURSOS FEDERALE	1528022	PARTICIPACIONES	68,652.48	0.00	0.00	0.00		0.00	0.00			120,371.32	23,724.84	6,522.00	219,270.64
136	JEFE DE DEPARTAMENTO "A"	20901	OFNA DIR DE ECONOMIA	CONFIANZA	QUINCENAL	GASTO CORRIENTE	RECURSOS FEDERALE	1528022	PARTICIPACIONES	68,652.48	0.00	0.00	0.00		0.00	0.00			120,371.32	23,724.84	6,522.00	219,270.64
136	JEFE DE DEPARTAMENTO "A"	20901	OFNA DIR DE ECONOMIA	CONFIANZA	QUINCENAL	GASTO CORRIENTE	RECURSOS FEDERALE	1528022	PARTICIPACIONES	68,652.48	0.00	0.00	0.00		0.00	0.00			120,371.32	24,099.84	6,522.00	219,645.64
320	INSPECTOR	20901	OFNA DIR DE ECONOMIA	CONFIANZA	QUINCENAL	GASTO CORRIENTE	RECURSOS FEDERALE	1528022	PARTICIPACIONES	58,889.28	0.00	0.00	0.00		0.00	0.00			12,268.60	32,711.64	5,594.40	109,463.92
404	AUXILIAR UNIVERSAL DE OFICINA	20901	OFNA DIR DE ECONOMIA	BASE	QUINCENAL	GASTO CORRIENTE	RECURSOS FEDERALES	1528022	PARTICIPACIONES	0.00	80,947.32	0.00	0.00		0.00	0.00			1,550.00	0.00		82,497.32
412	SECRETARIA "B"	20901	OFNA DIR DE ECONOMIA	CONFIANZA	QUINCENAL	GASTO CORRIENTE	RECURSOS FEDERALE	1528022	PARTICIPACIONES	60,465.24	0.00	0.00	0.00		0.00	8,525.76			12,596.92	32,711.64	5,744.16	120,043.72
416	OFICINISTA "E"	20901	OFNA DIR DE ECONOMIA	CONFIANZA	QUINCENAL	GASTO CORRIENTE	RECURSOS FEDERALE	1528022	PARTICIPACIONES	42,692.76	0.00	0.00	0.00		0.00	0.00			2,500.00	375.00		45,567.76
501	ANALISTA	20901	OFNA DIR DE ECONOMIA	CONFIANZA	QUINCENAL	GASTO CORRIENTE	RECURSOS FEDERALE	1528022	PARTICIPACIONES	73,726.44	0.00	0.00	0.00		0.00	3,465.12			15,317.59	32,711.64	6,976.92	132,197.71
601	PROGRAMADOR "B"	20901	OFNA DIR DE ECONOMIA	CONFIANZA	QUINCENAL	GASTO CORRIENTE	RECURSOS FEDERALE	1528022	PARTICIPACIONES	73,726.44	0.00	0.00	0.00		0.00	6,930.48			15,359.67	32,336.64	7,004.16	135,357.39
613	TRABAJADOR SOCIAL	20901	OFNA DIR DE ECONOMIA	BASE	QUINCENAL	GASTO CORRIENTE	RECURSOS FEDERALES	1528022	PARTICIPACIONES	0.00	95,948.16	0.00	0.00		14,392.08	0.00			28,550.36	69,779.96	7,620.55	216,291.11
622	TECNICO CONTABLE	20901	OFNA DIR DE ECONOMIA	BASE	QUINCENAL	GASTO CORRIENTE	RECURSOS FEDERALES	1528022	PARTICIPACIONES	0.00	102,990.24	0.00	0.00		0.00	0.00			15,359.67	32,336.64	4,377.60	155,064.15
805	COCINERA	20901	OFNA DIR DE ECONOMIA	BASE	QUINCENAL	GASTO CORRIENTE	RECURSOS FEDERALES	1528022	PARTICIPACIONES	0.00	75,592.32	0.00	0.00		0.00	0.00			20,390.42	55,126.67	7,011.44	158,120.85
808	CONSERJE	20901	OFNA DIR DE ECONOMIA	BASE	QUINCENAL	GASTO CORRIENTE	RECURSOS FEDERALES	1528022	PARTICIPACIONES	0.00	75,592.32	0.00	0.00		0.00	0.00			20,390.42	55,126.67	7,011.44	158,120.85
911	ANALISTA "C"	20901	OFNA DIR DE ECONOMIA	CONTRATO	QUINCENAL	GASTO CORRIENTE	RECURSOS FEDERALE	1528022	PARTICIPACIONES	0.00	0.00	0.00	91,680.00		0.00	0.00				0.00		91,680.00
911	ANALISTA "C"	20901	OFNA DIR DE ECONOMIA	CONTRATO	QUINCENAL	GASTO CORRIENTE	RECURSOS FEDERALE	1528022	PARTICIPACIONES	0.00	0.00	0.00	91,680.00		0.00	0.00			3,820.00	0.00		95,500.00
921	CAPACITADOR "A"	20901	OFNA DIR DE ECONOMIA	CONTRATO	QUINCENAL	GASTO CORRIENTE	RECURSOS FEDERALE	1528022	PARTICIPACIONES	0.00	0.00	0.00	62,400.00		0.00	0.00			2,600.00	0.00		65,000.00
921	CAPACITADOR "A"	20901	OFNA DIR DE ECONOMIA	CONTRATO	QUINCENAL	GASTO CORRIENTE	RECURSOS FEDERALE	1528022	PARTICIPACIONES	0.00	0.00	0.00	62,400.00		0.00	0.00			2,600.00	0.00		65,000.00
921	CAPACITADOR "A"	20901	OFNA DIR DE ECONOMIA	CONTRATO	QUINCENAL	GASTO CORRIENTE	RECURSOS FEDERALE	1528022	PARTICIPACIONES	0.00	0.00	0.00	62,400.00		0.00	0.00			2,493.15	0.00		64,893.15
955	CAPTURISTA DE DATOS "C"	20901	OFNA DIR DE ECONOMIA	CONTRATO	QUINCENAL	GASTO CORRIENTE	RECURSOS FEDERALE	1528022	PARTICIPACIONES	0.00	0.00	0.00	60,000.00		0.00	0.00			2,500.00	0.00		62,500.00
974	INSPECTOR "B"	20901	OFNA DIR DE ECONOMIA	CONTRATO	QUINCENAL	GASTO CORRIENTE	RECURSOS FEDERALE	1528022	PARTICIPACIONES	0.00	0.00	0.00	42,000.00		0.00	0.00			1,750.00	0.00		43,750.00
132	SUBDIRECTOR "A"	20902	SUB DE REG DE LA ACT	CONFIANZA	QUINCENAL	GASTO CORRIENTE	RECURSOS FEDERALE	1528022	PARTICIPACIONES	80,119.08	0.00	0.00	0.00		0.00	0.00			238,390.39	23,724.84	7,384.22	349,618.53
136	JEFE DE DEPARTAMENTO "A"	20902	SUB DE REG DE LA ACT	CONFIANZA	QUINCENAL	GASTO CORRIENTE	RECURSOS FEDERALE	1528022	PARTICIPACIONES	68,652.48	0.00	0.00	0.00		0.00	0.00			120,371.32	23,724.84	6,522.00	219,270.64
136	JEFE DE DEPARTAMENTO "A"	20902	SUB DE REG DE LA ACT	CONFIANZA	QUINCENAL	GASTO CORRIENTE	RECURSOS FEDERALE	1528022	PARTICIPACIONES	68,652.48	0.00	0.00	0.00		0.00	0.00			90,968.56	23,724.84	4,891.50	188,237.38
320	INSPECTOR (UNID.INSPECCION)	20902	SUB DE REG DE LA ACT	CONFIANZA	QUINCENAL	GASTO CORRIENTE	RECURSOS FEDERALE	1528022	PARTICIPACIONES	58,889.28	0.00	0.00	0.00		0.00	0.00			7,338.32	32,711.64	2,331.00	101,270.24
320	INSPECTOR (UNID.INSPECCION)	20902	SUB DE REG DE LA ACT	CONFIANZA	QUINCENAL	GASTO CORRIENTE	RECURSOS FEDERALE	1528022	PARTICIPACIONES	58,889.28	0.00	0.00	0.00		0.00	2,767.68			12,268.60	32,336.64	5,594.40	111,856.60
808	CONSERJE	20902	SUB DE REG DE LA ACT	BASE	QUINCENAL	GASTO CORRIENTE	RECURSOS FEDERALES	1528022	PARTICIPACIONES	0.00	75,592.32	0.00	0.00	93,639.74	0.00	0.00			16,281.24	34,775.16		220,288.46
911	ANALISTA "C"	20902	SUB DE REG DE LA ACT	CONTRATO	QUINCENAL	GASTO CORRIENTE	RECURSOS FEDERALE	1528022	PARTICIPACIONES	0.00	0.00	0.00	91,680.00		0.00	0.00			3,820.00	0.00		95,500.00
911	ANALISTA "C"	20902	SUB DE REG DE LA ACT	CONTRATO	QUINCENAL	GASTO CORRIENTE	RECURSOS FEDERALE	1528022	PARTICIPACIONES	0.00	0.00	0.00	91,680.00		0.00	0.00				0.00		91,680.00
911	ANALISTA "C"	20902	SUB DE REG DE LA ACT	CONTRATO	QUINCENAL	GASTO CORRIENTE	RECURSOS FEDERALE	1528022	PARTICIPACIONES	0.00	0.00	0.00	91,680.00		0.00	0.00			3,820.00	0.00		95,500.00
911	ANALISTA "C"	20902	SUB DE REG DE LA ACT	CONTRATO	QUINCENAL	GASTO CORRIENTE	RECURSOS FEDERALE	1528022	PARTICIPACIONES	0.00	0.00	0.00	91,680.00		0.00	0.00			3,820.00	0.00		95,500.00
911	ANALISTA "C"	20902	SUB DE REG DE LA ACT	CONTRATO	QUINCENAL	GASTO CORRIENTE	RECURSOS FEDERALE	1528022	PARTICIPACIONES	0.00	0.00	0.00	91,680.00		0.00	0.00			3,820.00	0.00		95,500.00
911	ANALISTA "C"	20902	SUB DE REG DE LA ACT	CONTRATO	QUINCENAL	GASTO CORRIENTE	RECURSOS FEDERALE	1528022	PARTICIPACIONES	0.00	0.00	0.00	91,680.00		0.00	0.00			3,820.00	0.00		95,500.00
973	INSPECTOR "A"	20902	SUB DE REG DE LA ACT	CONTRATO	QUINCENAL	GASTO CORRIENTE	RECURSOS FEDERALE	1528022	PARTICIPACIONES	0.00	0.00	0.00	38,400.00		0.00	0.00				0.00		38,400.00
133	SUBDIRECTOR "B"	20903	SUB PROMOCION DES E	CONFIANZA	QUINCENAL	GASTO CORRIENTE	RECURSOS FEDERALE	1528022	PARTICIPACIONES	80,119.08	0.00	0.00	0.00		0.00	0.00			163,101.16	24,099.84	6,522.00	273,842.08
137	JEFE DE DEPARTAMENTO "B"	20903	SUB PROMOCION DES E	CONFIANZA	QUINCENAL	GASTO CORRIENTE	RECURSOS FEDERALE	1528022	PARTICIPACIONES	68,652.48	0.00	0.00	0.00		0.00	0.00						68,652.48
106	CAPACITADOR "A"	21001	SEC AYUNTAMIENTO	CONFIANZA	QUINCENAL	GASTO CORRIENTE	RECURSOS FEDERALE	1528022	PARTICIPACIONES	80,119.08	0.00	0.00	0.00		0.00	0.00				0.00		80,119.08
130	DIRECTOR "A"	21001	SEC AYUNTAMIENTO	CONFIANZA	QUINCENAL	GASTO CORRIENTE	RECURSOS FEDERALE	1528022	PARTICIPACIONES	91,586.16	0.00	0.00	0.00		0.00	0.00			377,018.61	23,724.84	8,700.72	501,030.33
136	JEFE DE DEPARTAMENTO "A"	21001	SEC AYUNTAMIENTO	CONFIANZA	QUINCENAL	GASTO CORRIENTE	RECURSOS FEDERALE	1528022	PARTICIPACIONES	68,652.48	0.00	0.00	0.00		0.00	3,089.28			120,371.32	24,099.84	6,522.00	222,734.92
203	JEFE DE OFICINA	21001	SEC AYUNTAMIENTO	CONFIANZA	QUINCENAL	GASTO CORRIENTE	RECURSOS FEDERALE	1528022	PARTICIPACIONES	67,757.04	0.00	0.00	0.00		0.00	6,369.12			14,116.05	32,336.64	6,436.80	127,015.65
206	JEFE DE GRUPO	21001	SEC AYUNTAMIENTO	BASE	QUINCENAL	GASTO CORRIENTE	RECURSOS FEDERALES	1528022	PARTICIPACIONES	0.00	106,254.60	0.00	0.00		53,127.12	0.00			48,175.59	57,333.98	10,446.51	275,337.80
206	JEFE DE GRUPO	21001	SEC AYUNTAMIENTO	BASE	QUINCENAL	GASTO CORRIENTE	RECURSOS FEDERALES	1528022	PARTICIPACIONES	0.00	106,254.72	0.00	0.00		26,563.44	0.00			23,747.16	69,097.16	7,215.59	232,878.07
206	JEFE DE GRUPO	21001	SEC AYUNTAMIENTO	BASE	QUINCENAL	GASTO CORRIENTE	RECURSOS FEDERALES	1528022	PARTICIPACIONES	0.00	106,254.72	0.00	0.00		42,501.60	0.00	17,066.96	113,305.28	27,074.36	64,568.69	7,781.96	378,553.57
303	TECNICO ADMINISTRATIVO	21001	SEC AYUNTAMIENTO	BASE	QUINCENAL	GASTO CORRIENTE	RECURSOS FEDERALES	1528022	PARTICIPACIONES	0.00	95,764.92	0.00	0.00		4,788.24	0.00			26,524.55	70,489.58	8,619.29	206,186.58
303	TECNICO ADMINISTRATIVO	21001	SEC AYUNTAMIENTO	BASE	QUINCENAL	GASTO CORRIENTE	RECURSOS FEDERALES	1528022	PARTICIPACIONES	0.00	95,764.92	0.00	0.00		33,517.20	0.00			41,233.43	59,170.44	8,882.66	238,568.65
303	TECNICO ADMINISTRATIVO	21001	SEC AYUNTAMIENTO	BASE	QUINCENAL	GASTO CORRIENTE	RECURSOS FEDERALES	1528022	PARTICIPACIONES	0.00	95,764.92	0.00	0.00		19,152.72	0.00			34,946.63	70,489.58	8,882.66	229,236.51
304	OFICIAL ADMINISTRATIVO	21001	SEC AYUNTAMIENTO	BASE	QUINCENAL	GASTO CORRIENTE	RECURSOS FEDERALES	1528022	PARTICIPACIONES	0.00	82,157.88	0.00	0.00		12,324.00	0.00			23,177.24	72,647.84	7,620.55	197,927.51
305	AYUDANTE ADMINISTRATIVO	21001	SEC AYUNTAMIENTO	BASE	QUINCENAL	GASTO CORRIENTE	RECURSOS FEDERALES	1528022	PARTICIPACIONES	0.00	82,157.88	0.00	0.00		20,539.92	0.00			23,825.90	58,116.20	7,620.55	192,260.45
305	AYUDANTE ADMINISTRATIVO	21001	SEC AYUNTAMIENTO	BASE	QUINCENAL	GASTO CORRIENTE	RECURSOS FEDERALES	1528022	PARTICIPACIONES	0.00	82,157.88	0.00	0.00		16,431.84	0.00			22,593.92	58,116.20	7,620.55	186,920.39
305	AYUDANTE ADMINISTRATIVO	21001	SEC AYUNTAMIENTO	BASE	QUINCENAL	GASTO CORRIENTE	RECURSOS FEDERALES	1528022	PARTICIPACIONES	0.00	82,157.88	0.00	0.00		20,539.92	0.00			24,647.22	57,741.20	7,620.55	192,706.77
305	AYUDANTE ADMINISTRATIVO	21001	SEC AYUNTAMIENTO	BASE	QUINCENAL	GASTO CORRIENTE	RECURSOS FEDERALES	1528022	PARTICIPACIONES	0.00	82,157.88	0.00	0.00		20,539.92	0.00			22,183.26	72,647.84	7,394.60	204,923.50
306	AUXILIAR ADMINISTRATIVO	21001	SEC AYUNTAMIENTO	BASE	QUINCENAL	GASTO CORRIENTE	RECURSOS FEDERALES	1528022	PARTICIPACIONES	0.00	77,793.00	0.00	0.00		0.00	0.00			21,345.81	68,209.60	6,974.42	174,322.83
309	ESPECIALISTA ADMVO. B	21001	SEC AYUNTAMIENTO	CONFIANZA	QUINCENAL	GASTO CORRIENTE	RECURSOS FEDERALE	1528022	PARTICIPACIONES	68,400.48	0.00	0.00	0.00		0.00	0.00			14,250.10	21,037.32	6,498.00	110,185.90
314	AUXILIAR DE TRABAJO SOCIAL	21001	SEC AYUNTAMIENTO	BASE	QUINCENAL	GASTO CORRIENTE	RECURSOS FEDERALES	1528022	PARTICIPACIONES	0.00	75,665.52	0.00	0.00		3,783.36	0.00			20,390.17	71,769.84	7,043.52	178,652.41
317	AUXILIAR ARCHIVISTA	21001	SEC AYUNTAMIENTO	BASE	QUINCENAL	GASTO CORRIENTE	RECURSOS FEDERALES	1528022	PARTICIPACIONES	0.00	75,958.80	0.00	0.00		7,596.00	0.00			20,048.39	68,655.06	6,784.76	179,043.01
317	AUXILIAR ARCHIVISTA	21001	SEC AYUNTAMIENTO	BASE	QUINCENAL	GASTO CORRIENTE	RECURSOS FEDERALES	1528022	PARTICIPACIONES	0.00	75,958.80	0.00	0.00		3,798.00	0.00			20,848.83	71,792.56	7,045.50	179,443.69
317	AUXILIAR ARCHIVISTA	21001	SEC AYUNTAMIENTO	BASE	QUINCENAL	GASTO CORRIENTE	RECURSOS FEDERALES	1528022	PARTICIPACIONES	0.00	75,958.80	0.00	0.00		0.00	0.00			18,265.18	71,857.85	6,451.75	172,533.58
317	AUXILIAR ARCHIVISTA	21001	SEC AYUNTAMIENTO	BASE	QUINCENAL	GASTO CORRIENTE	RECURSOS FEDERALES	1528022	PARTICIPACIONES	0.00	75,958.80	0.00	0.00		3,798.00	0.00			19,499.83	65,342.28	6,786.10	171,385.01
317	AUXILIAR ARCHIVISTA	21001	SEC AYUNTAMIENTO	BASE	QUINCENAL	GASTO CORRIENTE	RECURSOS FEDERALES	1528022	PARTICIPACIONES	0.00	75,958.80	0.00	0.00		0.00	0.00			18,089.63	51,616.16	269.48	145,934.07
320	INSPECTOR (UNID.INSPECCION)	21001	SEC AYUNTAMIENTO	CONFIANZA	QUINCENAL	GASTO CORRIENTE	RECURSOS FEDERALE	1528022	PARTICIPACIONES	58,889.28	0.00	0.00	0.00		0.00	2,767.68			12,268.60	32,711.64	5,594.40	112,231.60
404	AUXILIAR UNIVERSAL DE OFICINA	21001	SEC AYUNTAMIENTO	BASE	QUINCENAL	GASTO CORRIENTE	RECURSOS FEDERALES	1528022	PARTICIPACIONES	0.00	80,947.32	0.00	0.00		16,189.20	0.00			24,038.01	54,809.92	7,257.33	183,241.78
404	AUXILIAR UNIVERSAL DE OFICINA	21001	SEC AYUNTAMIENTO	BASE	QUINCENAL	GASTO CORRIENTE	RECURSOS FEDERALES	1528022	PARTICIPACIONES	0.00	80,947.32	0.00	0.00		16,189.20	0.00			23,464.14	72,554.06	7,508.29	200,663.01
404	AUXILIAR UNIVERSAL DE OFICINA	21001	SEC AYUNTAMIENTO	BASE	QUINCENAL	GASTO CORRIENTE	RECURSOS FEDERALES	1528022	PARTICIPACIONES	0.00	80,947.32	0.00	0.00		8,094.72	0.00			21,206.57	69,892.78	7,508.29	187,649.68
404	AUXILIAR UNIVERSAL DE OFICINA	21001	SEC AYUNTAMIENTO	BASE	QUINCENAL	GASTO CORRIENTE	RECURSOS FEDERALES	1528022	PARTICIPACIONES	0.00	80,947.32	0.00	0.00		0.00	0.00			1,079.45	0.00		82,026.77
407	TAQUIMECANOGRAFA	21001	SEC AYUNTAMIENTO	BASE	QUINCENAL	GASTO CORRIENTE	RECURSOS FEDERALES	1528022	PARTICIPACIONES	0.00	79,956.72	0.00	0.00		11,993.52	0.00			21,746.28	72,477.31	7,416.33	193,590.16
407	AUXILIAR ADMINISTRATIVO	21001	SEC AYUNTAMIENTO	BASE	QUINCENAL	GASTO CORRIENTE	RECURSOS FEDERALES	1528022	PARTICIPACIONES	0.00	79,956.72	0.00	0.00		3,997.92	0.00			21,157.84	68,653.20	7,001.65	180,767.33

408	MECANOGRAFA	21001	SEC AYUNTAMIENTO	BASE	QUINCENAL	GASTO CORRIENTE	RECURSOS FEDERALES	1528022	PARTICIPACIONES	0.00	75,958.80	0.00	0.00		7,596.00	0.00			28,783.17	74,336.88	11,390.65	198,065.50
408	MECANOGRAFA	21001	SEC AYUNTAMIENTO	BASE	QUINCENAL	GASTO CORRIENTE	RECURSOS FEDERALES	1528022	PARTICIPACIONES	0.00	75,958.80	0.00	0.00		11,394.00	0.00			21,618.25	72,167.56	6,836.60	187,975.21
408	MECANOGRAFA	21001	SEC AYUNTAMIENTO	BASE	QUINCENAL	GASTO CORRIENTE	RECURSOS FEDERALES	1528022	PARTICIPACIONES	0.00	75,958.92	0.00	0.00	66,395.56	0.00	0.00			10,089.90	41,685.82		194,130.20
409	OFICINISTA "A"	21001	SEC AYUNTAMIENTO	CONFIANZA	QUINCENAL	GASTO CORRIENTE	RECURSOS FEDERALE	1528022	PARTICIPACIONES	53,834.52	0.00	0.00	0.00		0.00	2,530.32			11,215.52	32,336.64	5,114.16	105,031.16
409	OFICINISTA "A"	21001	SEC AYUNTAMIENTO	CONFIANZA	QUINCENAL	GASTO CORRIENTE	RECURSOS FEDERALE	1528022	PARTICIPACIONES	53,834.52	0.00	0.00	0.00		0.00	2,530.32			11,215.52	32,336.64	5,114.16	105,031.16
409	OFICINISTA "A"	21001	SEC AYUNTAMIENTO	CONFIANZA	QUINCENAL	GASTO CORRIENTE	RECURSOS FEDERALE	1528022	PARTICIPACIONES	53,834.52	0.00	0.00	0.00		0.00	0.00			11,215.52	32,336.64	5,114.16	102,500.84
420	SECRETARIA EJECUTIVA	21001	SEC AYUNTAMIENTO	CONFIANZA	QUINCENAL	GASTO CORRIENTE	RECURSOS FEDERALE	1528022	PARTICIPACIONES	56,687.76	0.00	0.00	0.00		0.00	0.00			11,809.95	32,336.64	5,385.36	106,219.71
603	CAPTURISTA B	21001	SEC AYUNTAMIENTO	CONFIANZA	QUINCENAL	GASTO CORRIENTE	RECURSOS FEDERALE	1528022	PARTICIPACIONES	57,475.92	0.00	0.00	0.00		0.00	5,402.88				0.00		62,878.80
606	ARCHIVISTA	21001	SEC AYUNTAMIENTO	BASE	QUINCENAL	GASTO CORRIENTE	RECURSOS FEDERALES	1528022	PARTICIPACIONES	0.00	78,453.24	0.00	0.00		7,845.60	0.00			21,337.58	72,510.83	7,277.01	187,424.26
622	TECNICO CONTABLE	21001	SEC AYUNTAMIENTO	BASE	QUINCENAL	GASTO CORRIENTE	RECURSOS FEDERALES	1528022	PARTICIPACIONES	0.00	102,990.24	0.00	0.00		36,046.08	0.00			30,924.18	74,261.88	9,552.94	253,775.32
622	TECNICO CONTABLE	21001	SEC AYUNTAMIENTO	BASE	QUINCENAL	GASTO CORRIENTE	RECURSOS FEDERALES	1528022	PARTICIPACIONES	0.00	102,990.24	0.00	0.00		36,046.08	0.00			28,994.09	73,702.08	8,882.66	250,615.15
622	TECNICO CONTABLE	21001	SEC AYUNTAMIENTO	BASE	QUINCENAL	GASTO CORRIENTE	RECURSOS FEDERALES	1528022	PARTICIPACIONES	0.00	102,990.24	0.00	0.00		9,553.44	0.00			14,116.05	32,711.64	6,436.80	165,808.17
622	TECNICO CONTABLE	21001	SEC AYUNTAMIENTO	BASE	QUINCENAL	GASTO CORRIENTE	RECURSOS FEDERALES	1528022	PARTICIPACIONES	0.00	102,990.24	0.00	0.00		0.00	0.00			22,243.92	24,099.84	543.50	149,877.50
622	TECNICO CONTABLE	21001	SEC AYUNTAMIENTO	BASE	QUINCENAL	GASTO CORRIENTE	RECURSOS FEDERALES	1528022	PARTICIPACIONES	0.00	102,990.24	0.00	0.00		13,860.96	0.00			11,215.52	32,336.64	5,114.16	165,517.52
622	TECNICO CONTABLE	21001	SEC AYUNTAMIENTO	BASE	QUINCENAL	GASTO CORRIENTE	RECURSOS FEDERALES	1528022	PARTICIPACIONES	0.00	102,990.24	0.00	0.00		20,597.76	0.00	5,405.40		41,512.98	57,811.08	8,085.74	236,403.20
622	TECNICO CONTABLE	21001	SEC AYUNTAMIENTO	BASE	QUINCENAL	GASTO CORRIENTE	RECURSOS FEDERALES	1528022	PARTICIPACIONES	0.00	102,990.24	0.00	0.00		36,046.08	0.00			31,696.38	59,730.24	9,552.94	240,015.88
622	TECNICO CONTABLE	21001	SEC AYUNTAMIENTO	BASE	QUINCENAL	GASTO CORRIENTE	RECURSOS FEDERALES	1528022	PARTICIPACIONES	0.00	102,990.00	0.00	0.00		0.00	0.00			14,116.05	32,336.64	6,436.80	155,879.49
733	ENCARGADO DE MANTENIMIENTO	21001	SEC AYUNTAMIENTO	BASE	QUINCENAL	GASTO CORRIENTE	RECURSOS FEDERALES	1528022	PARTICIPACIONES	0.00	106,144.08	0.00	0.00		37,149.84	0.00			46,574.32	59,156.48	10,408.94	259,433.66
733	ENCARGADO DE MANTENIMIENTO	21001	SEC AYUNTAMIENTO	BASE	QUINCENAL	GASTO CORRIENTE	RECURSOS FEDERALES	1528022	PARTICIPACIONES	0.00	106,144.08	0.00	0.00		31,842.72	0.00			35,771.49	44,500.86	8,823.23	227,082.38
733	ENCARGADO DE MANTENIMIENTO	21001	SEC AYUNTAMIENTO	BASE	QUINCENAL	GASTO CORRIENTE	RECURSOS FEDERALES	1528022	PARTICIPACIONES	0.00	106,144.08	0.00	0.00		37,149.84	0.00			59,166.97	56,258.65	9,845.27	268,564.81
804	INTENDENTE	21001	SEC AYUNTAMIENTO	BASE	QUINCENAL	GASTO CORRIENTE	RECURSOS FEDERALES	1528022	PARTICIPACIONES	0.00	71,961.36	0.00	0.00		0.00	0.00			17,895.95	60,110.35	6,674.84	156,642.50
804	INTENDENTE	21001	SEC AYUNTAMIENTO	BASE	QUINCENAL	GASTO CORRIENTE	RECURSOS FEDERALES	1528022	PARTICIPACIONES	0.00	71,961.36	0.00	0.00		0.00	0.00			17,895.95	59,660.35	6,674.84	156,192.50
804	INTENDENTE	21001	SEC AYUNTAMIENTO	BASE	QUINCENAL	GASTO CORRIENTE	RECURSOS FEDERALES	1528022	PARTICIPACIONES	0.00	71,961.36	0.00	0.00		0.00	0.00			17,915.01	68,720.35	6,674.84	165,271.56
804	INTENDENTE	21001	SEC AYUNTAMIENTO	BASE	QUINCENAL	GASTO CORRIENTE	RECURSOS FEDERALES	1528022	PARTICIPACIONES	0.00	71,961.36	0.00	0.00		0.00	0.00			17,991.25	59,660.35	6,674.84	156,287.80
804	INTENDENTE	21001	SEC AYUNTAMIENTO	BASE	QUINCENAL	GASTO CORRIENTE	RECURSOS FEDERALES	1528022	PARTICIPACIONES	0.00	71,961.36	0.00	0.00		0.00	0.00			18,094.86	72,007.85	6,674.84	168,738.91
804	INTENDENTE	21001	SEC AYUNTAMIENTO	BASE	QUINCENAL	GASTO CORRIENTE	RECURSOS FEDERALES	1528022	PARTICIPACIONES	0.00	71,961.36	0.00	0.00		0.00	0.00			16,097.45	60,035.35	6,674.84	154,769.00
804	INTENDENTE	21001	SEC AYUNTAMIENTO	BASE	QUINCENAL	GASTO CORRIENTE	RECURSOS FEDERALES	1528022	PARTICIPACIONES	0.00	71,961.36	0.00	0.00		0.00	0.00			18,828.39	54,261.73	6,426.56	151,478.04
804	INTENDENTE	21001	SEC AYUNTAMIENTO	BASE	QUINCENAL	GASTO CORRIENTE	RECURSOS FEDERALES	1528022	PARTICIPACIONES	0.00	71,961.36	0.00	0.00	2,691.34	0.00	0.00			421.71	0.00	150.06	75,224.47
807	VELADOR	21001	SEC AYUNTAMIENTO	BASE	QUINCENAL	GASTO CORRIENTE	RECURSOS FEDERALES	1528022	PARTICIPACIONES	0.00	75,592.32	0.00	0.00		18,898.32	0.00	4,156.24		21,732.92	69,026.66	7,011.44	196,417.90
809	ASEADOR	21001	SEC AYUNTAMIENTO	BASE	SEMANAL	GASTO CORRIENTE	RECURSOS FEDERALES	1528022	PARTICIPACIONES	0.00	70,090.56	0.00	0.00		3,505.04	0.00		15,678.98	20,483.87	63,827.20	6,290.76	179,876.41
900	COORDINADOR "A"	21001	SEC AYUNTAMIENTO	CONTRATO	QUINCENAL	GASTO CORRIENTE	RECURSOS FEDERALE	1528022	PARTICIPACIONES	0.00	0.00	0.00	74,400.00		0.00	0.00			3,100.00	0.00		77,500.00
921	CAPACITADOR "A"	21001	SEC AYUNTAMIENTO	CONTRATO	QUINCENAL	GASTO CORRIENTE	RECURSOS FEDERALE	1528022	PARTICIPACIONES	0.00	0.00	0.00	62,400.00		0.00	0.00			2,600.00	375.00		65,375.00
921	CAPACITADOR "A"	21001	SEC AYUNTAMIENTO	CONTRATO	QUINCENAL	GASTO CORRIENTE	RECURSOS FEDERALE	1528022	PARTICIPACIONES	0.00	0.00	0.00	62,400.00		0.00	0.00			2,600.00	0.00		65,000.00
921	CAPACITADOR "A"	21001	SEC AYUNTAMIENTO	CONTRATO	QUINCENAL	GASTO CORRIENTE	RECURSOS FEDERALE	1528022	PARTICIPACIONES	0.00	0.00	0.00	62,400.00		0.00	0.00			2,600.00	0.00		65,000.00
921	CAPACITADOR "A"	21001	SEC AYUNTAMIENTO	CONTRATO	QUINCENAL	GASTO CORRIENTE	RECURSOS FEDERALE	1528022	PARTICIPACIONES	0.00	0.00	0.00	62,400.00		0.00	0.00			2,600.00	0.00		65,000.00
132	SUBDIRECTOR "A"	21002	SUB DE ACUERDOS CAB	CONFIANZA	QUINCENAL	GASTO CORRIENTE	RECURSOS FEDERALE	1528022	PARTICIPACIONES	80,119.08	0.00	0.00	0.00		0.00	0.00			268,819.39	23,724.84	7,611.12	380,274.43
136	JEFE DE DEPARTAMENTO "A"	21002	SUB DE ACUERDOS CAB	CONFIANZA	QUINCENAL	GASTO CORRIENTE	RECURSOS FEDERALE	1528022	PARTICIPACIONES	68,652.48	0.00	0.00	0.00		0.00	9,268.08			120,371.32	24,099.84	6,522.00	228,913.72
136	JEFE DE DEPARTAMENTO "A"	21002	SUB DE ACUERDOS CAB	CONFIANZA	QUINCENAL	GASTO CORRIENTE	RECURSOS FEDERALE	1528022	PARTICIPACIONES	68,652.48	0.00	0.00	0.00		0.00	0.00			120,371.32	23,724.84	6,522.00	219,270.64
606	ARCHIVISTA	21002	SUB DE ACUERDOS CAB	BASE	QUINCENAL	GASTO CORRIENTE	RECURSOS FEDERALES	1528022	PARTICIPACIONES	0.00	78,453.24	0.00	0.00		3,922.80	0.00			20,059.29	68,955.06	7,045.50	178,435.89
622	TECNICO CONTABLE	21002	SUB DE ACUERDOS CAB	BASE	QUINCENAL	GASTO CORRIENTE	RECURSOS FEDERALES	1528022	PARTICIPACIONES	0.00	102,990.24	0.00	0.00		25,747.20	0.00			48,541.50	69,233.46	8,452.54	254,964.94
804	INTENDENTE	21002	SUB DE ACUERDOS CAB	BASE	QUINCENAL	GASTO CORRIENTE	RECURSOS FEDERALES	1528022	PARTICIPACIONES	0.00	71,961.36	0.00	0.00		0.00	0.00			17,895.95	59,960.35	6,674.84	156,492.50
314	AUXILIAR DE TRABAJO SOCIAL	21003	SUB ATEN CIUDADANA	BASE	QUINCENAL	GASTO CORRIENTE	RECURSOS FEDERALES	1528022	PARTICIPACIONES	0.00	75,665.52	0.00	0.00		0.00	0.00			18,628.06	56,706.46	7,018.37	158,018.41
314	AUXILIAR DE TRABAJO SOCIAL	21003	SUB ATEN CIUDADANA	BASE	QUINCENAL	GASTO CORRIENTE	RECURSOS FEDERALES	1528022	PARTICIPACIONES	0.00	75,665.52	0.00	0.00		0.00	0.00			18,438.95	65,266.46	6,810.28	166,181.21
132	SUBDIRECTOR "A"	21004	SUB DE REGL Y NORMAT	CONFIANZA	QUINCENAL	GASTO CORRIENTE	RECURSOS FEDERALE	1528022	PARTICIPACIONES	80,119.08	0.00	0.00	0.00		0.00	0.00			268,819.39	23,724.84	7,611.12	380,274.43
136	JEFE DE DEPARTAMENTO "A"	21004	SUB DE REGL Y NORMAT	CONFIANZA	QUINCENAL	GASTO CORRIENTE	RECURSOS FEDERALE	1528022	PARTICIPACIONES	68,652.48	0.00	0.00	0.00		0.00	0.00			120,371.32	15,542.64	6,522.00	211,088.44
136	JEFE DE DEPARTAMENTO "A"	21004	SUB DE REGL Y NORMAT	CONFIANZA	QUINCENAL	GASTO CORRIENTE	RECURSOS FEDERALE	1528022	PARTICIPACIONES	68,652.48	0.00	0.00	0.00		0.00	0.00			120,371.32	23,724.84	6,522.00	219,270.64
134	JEFE DE UNIDAD "A"	30101	JEF DE LA OFICINA DE	CONFIANZA	QUINCENAL	GASTO CORRIENTE	RECURSOS FEDERALE	1528022	PARTICIPACIONES	68,652.48	0.00	0.00	0.00		0.00	0.00			150,638.29	23,724.84	6,522.00	249,537.61
130	DIRECTOR "A"	30201	COORDINACC DE PLANEA	CONFIANZA	QUINCENAL	GASTO CORRIENTE	RECURSOS FEDERALE	1528022	PARTICIPACIONES	91,586.16	0.00	0.00	0.00		0.00	0.00			377,018.85	23,724.84	8,700.72	501,030.57
203	JEFE DE OFICINA	30201	COORDINACC DE PLANEA	CONFIANZA	QUINCENAL	GASTO CORRIENTE	RECURSOS FEDERALE	1528022	PARTICIPACIONES	67,757.04	0.00	0.00	0.00		0.00	15,922.56			14,116.05	21,412.32	6,436.80	125,644.77
203	JEFE DE OFICINA	30201	COORDINACC DE PLANEA	CONFIANZA	QUINCENAL	GASTO CORRIENTE	RECURSOS FEDERALE	1528022	PARTICIPACIONES	67,757.04	0.00	0.00	0.00		0.00	12,738.00			14,116.05	32,336.64	6,436.80	133,384.53
203	JEFE DE OFICINA	30201	COORDINACC DE PLANEA	CONFIANZA	QUINCENAL	GASTO CORRIENTE	RECURSOS FEDERALE	1528022	PARTICIPACIONES	67,757.04	0.00	0.00	0.00		0.00	9,553.44			14,116.05	32,336.64	6,436.80	130,199.97
203	JEFE DE OFICINA	30201	COORDINACC DE PLANEA	CONFIANZA	QUINCENAL	GASTO CORRIENTE	RECURSOS FEDERALE	1528022	PARTICIPACIONES	67,757.04	0.00	0.00	0.00		0.00	0.00				0.00		67,757.04
315	CAPTURADOR Y AUX. DE SERVICIOS	30201	COORDINACC DE PLANEA	BASE	QUINCENAL	GASTO CORRIENTE	RECURSOS FEDERALES	1528022	PARTICIPACIONES	0.00	72,877.92	0.00	0.00		7,287.84	0.00			15,359.67	32,336.64	7,004.16	134,866.23
401	SECRETARIO PARTICULAR	30201	COORDINACC DE PLANEA	CONFIANZA	QUINCENAL	GASTO CORRIENTE	RECURSOS FEDERALE	1528022	PARTICIPACIONES	88,347.00	0.00	0.00	0.00		0.00	0.00			18,405.62	32,336.64	8,393.04	147,482.30
410	OFICINISTA "B"	30201	COORDINACC DE PLANEA	BASE	QUINCENAL	GASTO CORRIENTE	RECURSOS FEDERALES	1528022	PARTICIPACIONES	0.00	79,370.28	0.00	0.00		3,968.40	0.00			22,182.02	72,481.88	7,362.09	185,364.67
501	ANALISTA	30201	COORDINACC DE PLANEA	CONFIANZA	QUINCENAL	GASTO CORRIENTE	RECURSOS FEDERALE	1528022	PARTICIPACIONES	73,726.44	0.00	0.00	0.00		0.00	10,395.60			15,359.67	32,711.64	7,004.16	139,197.51
501	ANALISTA	30201	COORDINACC DE PLANEA	CONFIANZA	QUINCENAL	GASTO CORRIENTE	RECURSOS FEDERALE	1528022	PARTICIPACIONES	73,726.44	0.00	0.00	0.00		0.00	6,930.48			15,359.67	32,711.64	7,004.16	135,732.39
501	ANALISTA	30201	COORDINACC DE PLANEA	CONFIANZA	QUINCENAL	GASTO CORRIENTE	RECURSOS FEDERALE	1528022	PARTICIPACIONES	73,726.44	0.00	0.00	0.00		0.00	0.00			15,359.67	32,336.64	7,004.16	128,426.91
622	TECNICO CONTABLE	30201	COORDINACC DE PLANEA	BASE	QUINCENAL	GASTO CORRIENTE	RECURSOS FEDERALES	1528022	PARTICIPACIONES	0.00	102,990.24	0.00	0.00		25,747.20	0.00			74,290.98	74,261.88	9,552.94	286,843.24
622	TECNICO CONTABLE	30201	COORDINACC DE PLANEA	BASE	QUINCENAL	GASTO CORRIENTE	RECURSOS FEDERALES	1528022	PARTICIPACIONES	0.00	102,990.24	0.00	0.00		2,574.72	0.00			21,875.17	39,432.16		166,872.29
909	ANALISTA "A"	30201	COORDINACC DE PLANEA	CONTRATO	QUINCENAL	GASTO CORRIENTE	RECURSOS FEDERALE	1528022	PARTICIPACIONES	0.00	0.00	0.00	74,400.00		0.00	0.00			3,100.00	0.00		77,500.00
130	DIRECTOR "A"	30301	CONSEJERIA JURIDICA	CONFIANZA	QUINCENAL	GASTO CORRIENTE	RECURSOS FEDERALE	1528022	PARTICIPACIONES	91,586.16	0.00	0.00	0.00		0.00	0.00			377,018.85	23,724.84	8,700.72	501,030.57
135	JEFE DE UNIDAD "B"	30301	CONSEJERIA JURIDICA	CONFIANZA	QUINCENAL	GASTO CORRIENTE	RECURSOS FEDERALE	1528022	PARTICIPACIONES	68,652.48	0.00	0.00	0.00		0.00	0.00			163,101.16	23,724.84	6,522.00	262,000.48
135	JEFE DE UNIDAD "B"	30301	CONSEJERIA JURIDICA	CONFIANZA	QUINCENAL	GASTO CORRIENTE	RECURSOS FEDERALE	1528022	PARTICIPACIONES	68,652.48	0.00	0.00	0.00		0.00	0.00			163,101.16	24,099.84	6,522.00	262,375.48
137	JEFE DE DEPARTAMENTO "B"	30301	CONSEJERIA JURIDICA	CONFIANZA	QUINCENAL	GASTO CORRIENTE	RECURSOS FEDERALE	1528022	PARTICIPACIONES	68,652.48	0.00	0.00	0.00		0.00	0.00						68,652.48
301	ADMINISTRADOR "B"	30301	CONSEJERIA JURIDICA	CONFIANZA	QUINCENAL	GASTO CORRIENTE	RECURSOS FEDERALE	1528022	PARTICIPACIONES	76,579.92	0.00	0.00	0.00		0.00	0.00			15,954.15	32,711.64	7,275.12	132,520.83
303	TECNICO ADMINISTRATIVO	30301	CONSEJERIA JURIDICA	BASE	QUINCENAL	GASTO CORRIENTE	RECURSOS FEDERALES	1528022	PARTICIPACIONES	0.00	95,764.92	0.00	0.00		4,788.24	0.00			13,405.78	54,085.00	4,261.77	172,305.71
303	TECNICO ADMINISTRATIVO	30301	CONSEJERIA JURIDICA	BASE	QUINCENAL	GASTO CORRIENTE	RECURSOS FEDERALES	1528022	PARTICIPACIONES	0.00	95,764.92	0.00	0.00		28,729.20	0.00			29,712.11	59,170.44	8,882.66	222,259.33
305	AYUDANTE ADMINISTRATIVO	30301	CONSEJERIA JURIDICA	BASE	QUINCENAL	GASTO CORRIENTE	RECURSOS FEDERALES	1528022	PARTICIPACIONES	0.00	82,157.88	0.00	0.00		16,431.84	0.00			30,177.94	69,435.34	7,058.04	205,261.04
305	AYUDANTE ADMINISTRATIVO	30301	CONSEJERIA JURIDICA	BASE	QUINCENAL	GASTO CORRIENTE	RECURSOS FEDERALES	1528022	PARTICIPACIONES	0.00	82,157.88	0.00	0.00		0.00	0.00				0.00		82,157.88
306	AUXILIAR ADMINISTRATIVO	30301	CONSEJERIA JURIDICA	BASE	QUINCENAL	GASTO CORRIENTE	RECURSOS FEDERALES	1528022	PARTICIPACIONES	0.00	77,793.00	0.00	0.00		7,779.36	0.00			20,574.58	72,459.66	7,215.59	185,822.19
306	AUXILIAR ADMINISTRATIVO	30301	CONSEJERIA JURIDICA	BASE	QUINCENAL	GASTO CORRIENTE	RECURSOS FEDERALES	1528022	PARTICIPACIONES	0.00	77,793.00	0.00	0.00		7,779.36	0.00			20,185.74	72,384.66	7,215.59	185,358.35
306	AUXILIAR ADMINISTRATIVO	30301	CONSEJERIA JURIDICA	BASE	QUINCENAL	GASTO CORRIENTE	RECURSOS FEDERALES	1528022	PARTICIPACIONES	0.00	77,793.00	0.00	0.00		3,889.68	0.00			21,546.68	72,359.66	7,215.59	182,804.61
306	AUXILIAR ADMINISTRATIVO	30301	CONSEJERIA JURIDICA	BASE	QUINCENAL	GASTO CORRIENTE	RECURSOS FEDERALES	1528022	PARTICIPACIONES	0.00	77,793.00	0.00	0.00		3,889.68	0.00			19,879.51	71,792.56	7,045.50	180,400.25
314	AUXILIAR DE TRABAJO SOCIAL	30301	CONSEJERIA JURIDICA	BASE	QUINCENAL	GASTO CORRIENTE	RECURSOS FEDERALES	1528022	PARTICIPACIONES	0.00	75,665.52	0.00	0.00		0.00	0.00			20,997.58	66,966.34	7,018.37	170,647.81
315	CAPTURADOR Y AUX. DE SERVICIOS	30301	CONSEJERIA JURIDICA	BASE	QUINCENAL	GASTO CORRIENTE	RECURSOS FEDERALES	1528022	PARTICIPACIONES	0.00	72,877.92	0.00	0.00		3,643.92	0.00			15,359.67	32,711.64	7,004.16	131,597.31
317	AUXILIAR ARCHIVISTA	30301	CONSEJERIA JURIDICA	BASE	QUINCENAL	GASTO CORRIENTE	RECURSOS FEDERALES	1528022	PARTICIPACIONES	0.00	75,958.80	0.00	0.00		0.00	0.00			19,279.81	72,167.56	7,045.50	174,451.67
322	NOTIFICADOR	30301	CONSEJERIA JURIDICA	BASE	QUINCENAL	GASTO CORRIENTE	RECURSOS FEDERALES	1528022	PARTICIPACIONES	0.00	77,793.00	0.00	0.00		7,779.36	0.00			21,741.10	72,384.66	7,215.59	186,913.71
322	NOTIFICADOR	30301	CONSEJERIA JURIDICA	BASE	QUINCENAL	GASTO CORRIENTE	RECURSOS FEDERALES	1528022	PARTICIPACIONES	0.00	77,793.00	0.00	0.00		3,889.68	0.00			20,769.00	69,097.16	6,975.79	178,524.63
322	NOTIFICADOR	30301	CONSEJERIA JURIDICA	BASE	QUINCENAL	GASTO CORRIENTE	RECURSOS FEDERALES	1528022	PARTICIPACIONES	0.00	77,793.00	0.00	0.00		3,889.68	0.00			19,754.83	72,409.66	7,001.65	180,848.82
404	AUXILIAR UNIVERSAL DE OFICINA	30301	CONSEJERIA JURIDICA	BASE	QUINCENAL	GASTO CORRIENTE	RECURSOS FEDERALES	1528022	PARTICIPACIONES	0.00	80,947.32	0.00	0.00		7,779.36	0.00			29,489.77	70,260.57	9,903.68	198,380.70
407	TAQUIMECANOGRAFA	30301	CONSEJERIA JURIDICA	BASE	QUINCENAL	GASTO CORRIENTE	RECURSOS FEDERALES	1528022	PARTICIPACIONES	0.00	79,956.72	0.00	0.00		11,993.52	0.00			22,145.94	72,627.31	7,416.33	194,139.82
407	TAQUIMECANOGRAFA	30301	CONSEJERIA JURIDICA	BASE	QUINCENAL	GASTO CORRIENTE	RECURSOS FEDERALES	1528022	PARTICIPACIONES	0.00	79,956.72	0.00	0.00		15,991.20	0.00			22,966.44	72,477.31	7,416.33	198,808.00
407	TAQUIMECANOGRAFA	30301	CONSEJERIA JURIDICA	BASE	QUINCENAL	GASTO CORRIENTE	RECURSOS FEDERALES	1528022	PARTICIPACIONES	0.00	79,956.72	0.00	0.00		7,995.60	0.00			21,746.28	72,577.31	7,416.33	189,692.24
408	MECANOGRAFA	30301	CONSEJERIA JURIDICA	BASE	QUINCENAL	GASTO CORRIENTE	RECURSOS FEDERALES	1528022	PARTICIPACIONES	0.00	75,958.80	0.00	0.00		3,798.00	0.00			19,140.27	72,167.56	6,836.60	177,901.23
408	MECANOGRAFA	30301	CONSEJERIA JURIDICA	BASE	QUINCENAL	GASTO CORRIENTE	RECURSOS FEDERALES	1528022	PARTICIPACIONES	0.00	75,958.80	0.00	0.00		3,798.00	0.00			21,228.51	72,167.56	6,836.60	179,989.47
408	MECANOGRAFA	30301	CONSEJERIA JURIDICA	BASE	QUINCENAL	GASTO CORRIENTE	RECURSOS FEDERALES	1528022	PARTICIPACIONES	0.00	75,958.80	0.00	0.00		3,798.00	0.00			21,038.67	72,317.56	7,045.50	180,158.53
408	MECANOGRAFA	30301	CONSEJERIA JURIDICA	BASE	QUINCENAL	GASTO CORRIENTE	RECURSOS FEDERALES	1528022	PARTICIPACIONES	0.00	75,958.80	0.00	0.00		0.00	0.00			18,242.18	72,139.16	7,011.44	173,351.58
408	MECANOGRAFA	30301	CONSEJERIA JURIDICA	BASE	QUINCENAL	GASTO CORRIENTE	RECURSOS FEDERALES	1528022	PARTICIPACIONES	0.00	75,958.80	0.00	0.00		0.00	0.00			17,350.39	72,167.56	6,810.01	172,286.76
411	SECRETARIA "A"	30301	CONSEJERIA JURIDICA	CONFIANZA	QUINCENAL	GASTO CORRIENTE	RECURSOS FEDERALE	1528022	PARTICIPACIONES	58,889.28	0.00	0.00	0.00		0.00	5,535.60			12,268.60	32,336.64	5,594.40	114,624.52
416	OFICINISTA "E"	30301	CONSEJERIA JURIDICA	CONFIANZA	QUINCENAL	GASTO CORRIENTE	RECURSOS FEDERALE	1528022	PARTICIPACIONES	42,692.76	0.00	0.00	0.00		0.00	0.00			5,755.78	32,336.64	2,027.88	82,813.06
419	SECRETARIA "H"	30301	CONSEJERIA JURIDICA	CONFIANZA	QUINCENAL	GASTO CORRIENTE	RECURSOS FEDERALE	1528022	PARTICIPACIONES	47,149.56	0.00	0.00	0.00		0.00	4,432.08			9,822.82	32,711.64	4,479.12	98,595.22
501	ANALISTA	30301	CONSEJERIA JURIDICA	CONFIANZA	QUINCENAL	GASTO CORRIENTE	RECURSOS FEDERALE	1528022	PARTICIPACIONES	73,726.44	0.00	0.00	0.00		0.00	0.00			15,359.67	32,711.64	7,004.16	128,801.91
501	ANALISTA	30301	CONSEJERIA JURIDICA	CONFIANZA	QUINCENAL	GASTO CORRIENTE	RECURSOS FEDERALE	1528022	PARTICIPACIONES	73,726.44	0.00	0.00	0.00		0.00	0.00			15,359.67	32,336.64	7,004.16	128,426.91
501	ANALISTA	30301	CONSEJERIA JURIDICA	CONFIANZA	QUINCENAL	GASTO CORRIENTE	RECURSOS FEDERALE	1528022	PARTICIPACIONES	73,726.44	0.00	0.00	0.00		0.00	0.00			15,359.67	32,336.64	7,004.16	128,426.91
510	ASESOR	30301	CONSEJERIA JURIDICA	CONFIANZA	QUINCENAL	GASTO CORRIENTE	RECURSOS FEDERALE	1528022	PARTICIPACIONES	73,726.44	0.00	0.00	0.00		0.00	6,930.48			15,359.67	32,711.64	7,004.16	135,732.39
510	ASESOR	30301	CONSEJERIA JURIDICA	CONFIANZA	QUINCENAL	GASTO CORRIENTE	RECURSOS FEDERALE	1528022	PARTICIPACIONES	73,726.44	0.00	0.00	0.00		0.00	10,395.60			15,359.67	32,711.64	7,004.16	139,197.51
510	ASESOR	30301	CONSEJERIA JURIDICA	CONFIANZA	QUINCENAL	GASTO CORRIENTE	RECURSOS FEDERALE	1528022	PARTICIPACIONES	73,726.44	0.00	0.00	0.00		0.00	0.00				0.00		73,726.44
516	ASESOR "B"	30301	CONSEJERIA JURIDICA	CONFIANZA	QUINCENAL	GASTO CORRIENTE	RECURSOS FEDERALE	1528022	PARTICIPACIONES	70,682.52	0.00	0.00	0.00		0.00	6,644.16			14,725.52	32,336.64	6,714.72	131,103.56
516	ASESOR "B"	30301	CONSEJERIA JURIDICA	CONFIANZA	QUINCENAL	GASTO CORRIENTE	RECURSOS FEDERALE	1528022	PARTICIPACIONES	70,682.52	0.00	0.00	0.00		0.00	0.00				0.00		70,682.52
516	ASESOR "B"	30301	CONSEJERIA JURIDICA	CONFIANZA	QUINCENAL	GASTO CORRIENTE	RECURSOS FEDERALE	1528022	PARTICIPACIONES	70,682.52	0.00	0.00	0.00		0.00	0.00				0.00		70,682.52
516	ASESOR "B"	30301	CONSEJERIA JURIDICA	CONFIANZA	QUINCENAL	GASTO CORRIENTE	RECURSOS FEDERALE	1528022	PARTICIPACIONES	70,682.52	0.00	0.00	0.00		0.00	0.00				0.00		70,682.52
613	TRABAJADOR SOCIAL	30301	CONSEJERIA JURIDICA	BASE	QUINCENAL	GASTO CORRIENTE	RECURSOS FEDERALES	1528022	PARTICIPACIONES	0.00	95,948.16	0.00	0.00		23,986.80	0.00			29,293.37	59,184.64	8,899.80	217,312.77
622	TECNICO CONTABLE	30301	CONSEJERIA JURIDICA	BASE	QUINCENAL	GASTO CORRIENTE	RECURSOS FEDERALES	1528022	PARTICIPACIONES	0.00	102,990.24	0.00	0.00		30,896.64	0.00			93,879.94	69,283.46	8,819.34	305,869.62
622	TECNICO CONTABLE	30301	CONSEJERIA JURIDICA	BASE	QUINCENAL	GASTO CORRIENTE	RECURSOS FEDERALES	1528022	PARTICIPACIONES	0.00	102,990.00	0.00	0.00		0.00	0.00			15,359.67	32,336.64	2,918.40	153,604.71
803	AFANADORA	30301	CONSEJERIA JURIDICA	BASE	QUINCENAL	GASTO CORRIENTE	RECURSOS FEDERALES	1528022	PARTICIPACIONES	0.00	69,173.52	0.00	0.00		0.00	0.00			17,393.92	71,266.86	6,416.09	164,250.39
804	INTENDENTE	30301	CONSEJERIA JURIDICA	BASE	QUINCENAL	GASTO CORRIENTE	RECURSOS FEDERALES	1528022	PARTICIPACIONES	0.00	71,961.36	0.00	0.00		0.00	0.00			17,895.95	60,110.35	6,476.94	156,444.60
804	INTENDENTE	30301	CONSEJERIA JURIDICA	BASE	QUINCENAL	GASTO CORRIENTE	RECURSOS FEDERALES	1528022	PARTICIPACIONES	0.00	71,961.36	0.00	0.00		0.00	0.00			4,747.52	53,685.00	2,356.87	132,750.75
808	CONSERJE	30301	CONSEJERIA JURIDICA	BASE	QUINCENAL	GASTO CORRIENTE	RECURSOS FEDERALES	1528022	PARTICIPACIONES	0.00	75,592.32	0.00	0.00		3,779.76	0.00			17,664.60	60,126.36	2,216.99	159,380.03
911	ANALISTA "C"	30301	CONSEJERIA JURIDICA	CONTRATO	QUINCENAL	GASTO CORRIENTE	RECURSOS FEDERALE	1528022	PARTICIPACIONES	0.00	0.00	0.00	91,680.00		0.00	0.00				0.00		91,680.00
911	ANALISTA "C"	30301	CONSEJERIA JURIDICA	CONTRATO	QUINCENAL	GASTO CORRIENTE	RECURSOS FEDERALE	1528022	PARTICIPACIONES	0.00	0.00	0.00	91,680.00		0.00	0.00			3,820.00	0.00		95,500.00
921	CAPACITADOR "A"	30301	CONSEJERIA JURIDICA	CONTRATO	QUINCENAL	GASTO CORRIENTE	RECURSOS FEDERALE	1528022	PARTICIPACIONES	0.00	0.00	0.00	62,400.00		0.00	0.00			2,600.00	0.00		65,000.00
921	CAPACITADOR "A"	30301	CONSEJERIA JURIDICA	CONTRATO	QUINCENAL	GASTO CORRIENTE	RECURSOS FEDERALE	1528022	PARTICIPACIONES	0.00	0.00	0.00	62,400.00		0.00	0.00			2,600.00	0.00		65,000.00

921	CAPACITADOR "A"	30301	CONSEJERIA JURIDICA	CONTRATO	QUINCENAL	GASTO CORRIENTE	RECURSOS FEDERALE	152022	PARTICIPACIONES	0.00	0.00	0.00	62,400.00	0.00	0.00		2,051.50	0.00		64,451.50
921	CAPACITADOR "A"	30301	CONSEJERIA JURIDICA	CONTRATO	QUINCENAL	GASTO CORRIENTE	RECURSOS FEDERALE	152022	PARTICIPACIONES	0.00	0.00	0.00	62,400.00	0.00	0.00			0.00		62,400.00
921	CAPACITADOR "A"	30301	CONSEJERIA JURIDICA	CONTRATO	QUINCENAL	GASTO CORRIENTE	RECURSOS FEDERALE	152022	PARTICIPACIONES	0.00	0.00	0.00	62,400.00	0.00	0.00			0.00		62,400.00
132	SUBDIRECTOR "A"	30302	SUB JURIDICA	CONFIANZA	QUINCENAL	GASTO CORRIENTE	RECURSOS FEDERALE	152022	PARTICIPACIONES	80,119.08	0.00	0.00	0.00	0.00	0.00		268,819.39	23,724.84	7,611.12	380,274.43
136	JEFE DE DEPARTAMENTO "A"	30302	SUB JURIDICA	CONFIANZA	QUINCENAL	GASTO CORRIENTE	RECURSOS FEDERALE	152022	PARTICIPACIONES	68,652.48	0.00	0.00	0.00	0.00	0.00		105,637.88	23,724.84	5,706.75	203,721.95
136	JEFE DE DEPARTAMENTO "A"	30302	SUB JURIDICA	CONFIANZA	QUINCENAL	GASTO CORRIENTE	RECURSOS FEDERALE	152022	PARTICIPACIONES	68,652.48	0.00	0.00	0.00	0.00	0.00		120,371.32	23,724.84	6,522.00	219,270.64
136	JEFE DE DEPARTAMENTO "A"	30302	SUB JURIDICA	CONFIANZA	QUINCENAL	GASTO CORRIENTE	RECURSOS FEDERALE	152022	PARTICIPACIONES	68,652.48	0.00	0.00	0.00	0.00	0.00		120,371.32	23,724.84	6,522.00	219,270.64
136	JEFE DE DEPARTAMENTO "A"	30302	SUB JURIDICA	CONFIANZA	QUINCENAL	GASTO CORRIENTE	RECURSOS FEDERALE	152022	PARTICIPACIONES	68,652.48	0.00	0.00	0.00	0.00	0.00		120,371.32	23,724.84	6,522.00	219,270.64
130	DIRECTOR "A"	30401	COORD EJEC DEL CENTR	CONFIANZA	QUINCENAL	GASTO CORRIENTE	RECURSOS FEDERALE	152022	PARTICIPACIONES	91,586.16	0.00	0.00	0.00	0.00	0.00		362,104.52	24,099.84	8,338.19	486,128.71
132	SUBDIRECTOR "A"	30401	COORD EJEC DEL CENTR	CONFIANZA	QUINCENAL	GASTO CORRIENTE	RECURSOS FEDERALE	152022	PARTICIPACIONES	80,119.08	0.00	0.00	0.00	0.00	0.00		258,314.06	23,724.84	7,293.99	369,451.97
135	JEFE DE UNIDAD "B"	30401	COORD EJEC DEL CENTR	CONFIANZA	QUINCENAL	GASTO CORRIENTE	RECURSOS FEDERALE	152022	PARTICIPACIONES	68,652.48	0.00	0.00	0.00	0.00	0.00		156,901.22	23,724.84	6,250.25	255,528.79
921	CAPACITADOR "A"	30401	COORD EJEC DEL CENTR	CONTRATO	QUINCENAL	GASTO CORRIENTE	RECURSOS FEDERALE	152022	PARTICIPACIONES	0.00	0.00	0.00	62,400.00	0.00	0.00		2,600.00	0.00		65,000.00
921	CAPACITADOR "A"	30401	COORD EJEC DEL CENTR	CONTRATO	QUINCENAL	GASTO CORRIENTE	RECURSOS FEDERALE	152022	PARTICIPACIONES	0.00	0.00	0.00	62,400.00	0.00	0.00		2,578.63	0.00		64,978.63
972	ASISTENTE OPERATIVO "C"	30401	COORD EJEC DEL CENTR	CONTRATO	QUINCENAL	GASTO CORRIENTE	RECURSOS FEDERALE	152022	PARTICIPACIONES	0.00	0.00	0.00	48,000.00	0.00	0.00		1,917.80	0.00		49,917.80
131	DIRECTOR "B"	30501	DIR COM SOCIAL REL P	CONFIANZA	QUINCENAL	GASTO CORRIENTE	RECURSOS FEDERALE	152022	PARTICIPACIONES	91,586.16	0.00	0.00	0.00	0.00	0.00		377,018.61	23,724.84	8,700.72	501,030.33
404	AUXILIAR UNIVERSAL DE OFICINA	30501	DIR COM SOCIAL REL P	BASE	QUINCENAL	GASTO CORRIENTE	RECURSOS FEDERALES	152022	PARTICIPACIONES	0.00	80,947.32	0.00	0.00	0.00	0.00		2,250.00	375.00		83,572.32
701	FOTOGRAFO	30501	DIR COM SOCIAL REL P	BASE	QUINCENAL	GASTO CORRIENTE	RECURSOS FEDERALES	152022	PARTICIPACIONES	0.00	81,424.20	0.00	0.00	20,356.32	0.00		24,383.19	69,378.50	7,271.62	202,813.83
804	INTENDENTE	30501	DIR COM SOCIAL REL P	BASE	QUINCENAL	GASTO CORRIENTE	RECURSOS FEDERALES	152022	PARTICIPACIONES	0.00	71,961.36	0.00	0.00	0.00	0.00		17,895.95	54,510.00	6,674.84	151,042.15
911	ANALISTA "C"	30501	DIR COM SOCIAL REL P	CONTRATO	QUINCENAL	GASTO CORRIENTE	RECURSOS FEDERALE	152022	PARTICIPACIONES	0.00	0.00	0.00	91,680.00	0.00	0.00		3,820.00	0.00		95,500.00
921	CAPACITADOR "A"	30501	DIR COM SOCIAL REL P	CONTRATO	QUINCENAL	GASTO CORRIENTE	RECURSOS FEDERALE	152022	PARTICIPACIONES	0.00	0.00	0.00	62,400.00	0.00	0.00		2,600.00	0.00		65,000.00
921	CAPACITADOR "A"	30501	DIR COM SOCIAL REL P	CONTRATO	QUINCENAL	GASTO CORRIENTE	RECURSOS FEDERALE	152022	PARTICIPACIONES	0.00	0.00	0.00	62,400.00	0.00	0.00		2,600.00	0.00		65,000.00
133	SUBDIRECTOR "B"	30502	SUB DE COMUNICACION	CONFIANZA	QUINCENAL	GASTO CORRIENTE	RECURSOS FEDERALE	152022	PARTICIPACIONES	80,119.08	0.00	0.00	0.00	0.00	0.00		268,819.39	23,724.84	7,611.12	380,274.43
136	JEFE DE DEPARTAMENTO "A"	30502	SUB DE COMUNICACION	CONFIANZA	QUINCENAL	GASTO CORRIENTE	RECURSOS FEDERALE	152022	PARTICIPACIONES	68,652.48	0.00	0.00	0.00	0.00	0.00		120,371.32	23,724.84	6,522.00	219,270.64
136	JEFE DE DEPARTAMENTO "A"	30502	SUB DE COMUNICACION	CONFIANZA	QUINCENAL	GASTO CORRIENTE	RECURSOS FEDERALE	152022	PARTICIPACIONES	68,652.48	0.00	0.00	0.00	0.00	0.00		120,371.32	23,724.84	6,522.00	219,270.64
137	JEFE DE DEPARTAMENTO "B"	30502	SUB DE COMUNICACION	CONFIANZA	QUINCENAL	GASTO CORRIENTE	RECURSOS FEDERALE	152022	PARTICIPACIONES	68,652.48	0.00	0.00	0.00	0.00	0.00		3,100.00	0.00		71,752.48
137	JEFE DE DEPARTAMENTO "B"	30502	SUB DE COMUNICACION	CONFIANZA	QUINCENAL	GASTO CORRIENTE	RECURSOS FEDERALE	152022	PARTICIPACIONES	68,652.48	0.00	0.00	0.00	0.00	0.00		120,371.32	23,724.84	6,522.00	219,270.64
137	JEFE DE DEPARTAMENTO "B"	30502	SUB DE COMUNICACION	CONFIANZA	QUINCENAL	GASTO CORRIENTE	RECURSOS FEDERALE	152022	PARTICIPACIONES	68,652.48	0.00	0.00	0.00	0.00	0.00		120,371.32	23,724.84	6,522.00	219,270.64
137	JEFE DE DEPARTAMENTO "B"	30502	SUB DE COMUNICACION	CONFIANZA	QUINCENAL	GASTO CORRIENTE	RECURSOS FEDERALE	152022	PARTICIPACIONES	68,652.48	0.00	0.00	0.00	0.00	0.00		120,371.32	23,724.84	6,522.00	219,270.64
303	TECNICO ADMINISTRATIVO	30502	SUB DE COMUNICACION	BASE	QUINCENAL	GASTO CORRIENTE	RECURSOS FEDERALES	152022	PARTICIPACIONES	0.00	95,764.92	0.00	0.00	28,729.20	0.00		29,233.43	73,702.08	8,415.18	235,844.81
303	TECNICO ADMINISTRATIVO	30502	SUB DE COMUNICACION	BASE	QUINCENAL	GASTO CORRIENTE	RECURSOS FEDERALES	152022	PARTICIPACIONES	0.00	95,764.92	0.00	0.00	9,576.48	0.00		24,326.98	68,224.55	7,508.29	205,401.22
303	TECNICO ADMINISTRATIVO	30502	SUB DE COMUNICACION	BASE	QUINCENAL	GASTO CORRIENTE	RECURSOS FEDERALES	152022	PARTICIPACIONES	0.00	95,764.92	0.00	0.00	28,729.20	0.00	5,983.50	52,502.72	70,489.58	8,882.66	262,352.58
305	AYUDANTE ADMINISTRATIVO	30502	SUB DE COMUNICACION	BASE	QUINCENAL	GASTO CORRIENTE	RECURSOS FEDERALES	152022	PARTICIPACIONES	0.00	82,157.88	0.00	0.00	20,539.92	0.00		24,031.23	61,200.34	6,157.55	194,086.92
305	AYUDANTE ADMINISTRATIVO	30502	SUB DE COMUNICACION	BASE	QUINCENAL	GASTO CORRIENTE	RECURSOS FEDERALES	152022	PARTICIPACIONES	0.00	82,157.88	0.00	0.00	0.00	0.00		43,027.08	72,272.84	7,591.79	205,049.59
306	AUXILIAR ADMINISTRATIVO	30502	SUB DE COMUNICACION	BASE	QUINCENAL	GASTO CORRIENTE	RECURSOS FEDERALES	152022	PARTICIPACIONES	0.00	77,793.00	0.00	0.00	7,779.36	0.00		21,741.10	65,515.70	7,215.59	180,044.75
309	ESPECIALISTA ADMVO. B	30502	SUB DE COMUNICACION	CONFIANZA	QUINCENAL	GASTO CORRIENTE	RECURSOS FEDERALE	152022	PARTICIPACIONES	68,400.48	0.00	0.00	0.00	0.00	6,429.60		14,250.10	32,711.64	6,498.00	128,289.82
314	AUXILIAR DE TRABAJO SOCIAL	30502	SUB DE COMUNICACION	BASE	QUINCENAL	GASTO CORRIENTE	RECURSOS FEDERALES	152022	PARTICIPACIONES	0.00	75,665.52	0.00	0.00	3,783.36	0.00		2,045.85	53,685.00	251.52	135,431.25
407	TAQUIMECANOGRAFA	30502	SUB DE COMUNICACION	BASE	QUINCENAL	GASTO CORRIENTE	RECURSOS FEDERALES	152022	PARTICIPACIONES	0.00	79,957.08	0.00	0.00	3,997.92	0.00		23,240.52	69,116.50	7,416.33	183,728.35
733	ENCARGADO DE MANTENIMIENTO	30502	SUB DE COMUNICACION	BASE	QUINCENAL	GASTO CORRIENTE	RECURSOS FEDERALES	152022	PARTICIPACIONES	0.00	106,144.08	0.00	0.00	31,842.72	0.00		38,766.97	71,711.11	9,845.27	258,310.15
734	VERIFICADOR	30502	SUB DE COMUNICACION	BASE	QUINCENAL	GASTO CORRIENTE	RECURSOS FEDERALES	152022	PARTICIPACIONES	0.00	82,267.56	0.00	0.00	8,226.72	0.00		24,326.98	65,410.05	7,508.29	187,739.60
136	JEFE DE DEPARTAMENTO "A"	30503	SUB REL PUBLICAS	CONFIANZA	QUINCENAL	GASTO CORRIENTE	RECURSOS FEDERALE	152022	PARTICIPACIONES	68,652.48	0.00	0.00	0.00	0.00	0.00		110,317.51	23,724.84	5,978.50	208,673.33
137	JEFE DE DEPARTAMENTO "B"	30503	SUB REL PUBLICAS	CONFIANZA	QUINCENAL	GASTO CORRIENTE	RECURSOS FEDERALE	152022	PARTICIPACIONES	68,652.48	0.00	0.00	0.00	0.00	0.00		120,371.32	23,724.84	6,522.00	219,270.64
130	DIRECTOR "A"	30601	COORD EJEC DEL MERCA	CONFIANZA	QUINCENAL	GASTO CORRIENTE	RECURSOS FEDERALE	152022	PARTICIPACIONES	91,586.16	0.00	0.00	0.00	0.00	0.00		272,243.81	23,724.84	7,611.12	395,165.93
134	JEFE DE UNIDAD "A"	30601	COORD EJEC DEL MERCA	CONFIANZA	QUINCENAL	GASTO CORRIENTE	RECURSOS FEDERALE	152022	PARTICIPACIONES	68,652.48	0.00	0.00	0.00	0.00	0.00					68,652.48
135	JEFE DE UNIDAD "B"	30601	COORD EJEC DEL MERCA	CONFIANZA	QUINCENAL	GASTO CORRIENTE	RECURSOS FEDERALE	152022	PARTICIPACIONES	68,652.48	0.00	0.00	0.00	0.00	0.00					68,652.48
135	JEFE DE UNIDAD "B"	30601	COORD EJEC DEL MERCA	CONFIANZA	QUINCENAL	GASTO CORRIENTE	RECURSOS FEDERALE	152022	PARTICIPACIONES	68,652.48	0.00	0.00	0.00	0.00	0.00					68,652.48
137	JEFE DE DEPARTAMENTO "B"	30601	COORD EJEC DEL MERCA	CONFIANZA	QUINCENAL	GASTO CORRIENTE	RECURSOS FEDERALE	152022	PARTICIPACIONES	68,652.48	0.00	0.00	0.00	0.00	0.00		110,317.51	23,724.84	5,978.50	208,673.33
137	JEFE DE DEPARTAMENTO "B"	30601	COORD EJEC DEL MERCA	CONFIANZA	QUINCENAL	GASTO CORRIENTE	RECURSOS FEDERALE	152022	PARTICIPACIONES	68,652.48	0.00	0.00	0.00	0.00	0.00					68,652.48
320	INSPECTOR (UNID.INSPECCION)	30601	COORD EJEC DEL MERCA	BASE	QUINCENAL	GASTO CORRIENTE	RECURSOS FEDERALES	152022	PARTICIPACIONES	0.00	82,377.60	0.00	0.00	20,594.64	0.00		25,135.67	69,452.37	7,640.86	205,201.14
910	ANALISTA "B"	30601	COORD EJEC DEL MERCA	CONTRATO	QUINCENAL	GASTO CORRIENTE	RECURSOS FEDERALE	152022	PARTICIPACIONES	0.00	0.00	0.00	78,000.00	0.00	0.00		1,246.57	0.00		79,246.57
910	ANALISTA "B"	30601	COORD EJEC DEL MERCA	CONTRATO	QUINCENAL	GASTO CORRIENTE	RECURSOS FEDERALE	152022	PARTICIPACIONES	0.00	0.00	0.00	78,000.00	0.00	0.00			0.00		78,000.00
910	ANALISTA "B"	30601	COORD EJEC DEL MERCA	CONTRATO	QUINCENAL	GASTO CORRIENTE	RECURSOS FEDERALE	152022	PARTICIPACIONES	0.00	0.00	0.00	78,000.00	0.00	0.00			0.00		78,000.00
910	ANALISTA "B"	30601	COORD EJEC DEL MERCA	CONTRATO	QUINCENAL	GASTO CORRIENTE	RECURSOS FEDERALE	152022	PARTICIPACIONES	0.00	0.00	0.00	78,000.00	0.00	0.00			0.00		78,000.00
921	CAPACITADOR "A"	30601	COORD EJEC DEL MERCA	CONTRATO	QUINCENAL	GASTO CORRIENTE	RECURSOS FEDERALE	152022	PARTICIPACIONES	0.00	0.00	0.00	62,400.00	0.00	0.00		2,600.00	0.00		65,000.00
921	CAPACITADOR "A"	30601	COORD EJEC DEL MERCA	CONTRATO	QUINCENAL	GASTO CORRIENTE	RECURSOS FEDERALE	152022	PARTICIPACIONES	0.00	0.00	0.00	62,400.00	0.00	0.00		2,600.00	0.00		65,000.00
923	CAPACITADOR "C"	30601	COORD EJEC DEL MERCA	CONTRATO	QUINCENAL	GASTO CORRIENTE	RECURSOS FEDERALE	152022	PARTICIPACIONES	0.00	0.00	0.00	72,000.00	0.00	0.00		3,000.00	0.00		75,000.00
923	CAPACITADOR "C"	30601	COORD EJEC DEL MERCA	CONTRATO	QUINCENAL	GASTO CORRIENTE	RECURSOS FEDERALE	152022	PARTICIPACIONES	0.00	0.00	0.00	72,000.00	0.00	0.00			0.00		72,000.00
923	CAPACITADOR "C"	30601	COORD EJEC DEL MERCA	CONTRATO	QUINCENAL	GASTO CORRIENTE	RECURSOS FEDERALE	152022	PARTICIPACIONES	0.00	0.00	0.00	72,000.00	0.00	0.00			0.00		72,000.00
958	SUPERVISOR "C"	30601	COORD EJEC DEL MERCA	CONTRATO	QUINCENAL	GASTO CORRIENTE	RECURSOS FEDERALE	152022	PARTICIPACIONES	0.00	0.00	0.00	60,000.00	0.00	0.00		2,500.00	0.00		62,500.00
973	INSPECTOR "A"	30601	COORD EJEC DEL MERCA	CONTRATO	QUINCENAL	GASTO CORRIENTE	RECURSOS FEDERALE	152022	PARTICIPACIONES	0.00	0.00	0.00	38,400.00	0.00	0.00			0.00		38,400.00
983	BOLETERO "C"	30601	COORD EJEC DEL MERCA	CONTRATO	QUINCENAL	GASTO CORRIENTE	RECURSOS FEDERALE	152022	PARTICIPACIONES	0.00	0.00	0.00	37,200.00	0.00	0.00			0.00		37,200.00
983	BOLETERO "C"	30601	COORD EJEC DEL MERCA	CONTRATO	QUINCENAL	GASTO CORRIENTE	RECURSOS FEDERALE	152022	PARTICIPACIONES	0.00	0.00	0.00	37,200.00	0.00	0.00			0.00		37,200.00
983	BOLETERO "C"	30601	COORD EJEC DEL MERCA	CONTRATO	QUINCENAL	GASTO CORRIENTE	RECURSOS FEDERALE	152022	PARTICIPACIONES	0.00	0.00	0.00	37,200.00	0.00	0.00			0.00		37,200.00
983	BOLETERO "C"	30601	COORD EJEC DEL MERCA	CONTRATO	QUINCENAL	GASTO CORRIENTE	RECURSOS FEDERALE	152022	PARTICIPACIONES	0.00	0.00	0.00	37,200.00	0.00	0.00			0.00		37,200.00
983	BOLETERO "C"	30601	COORD EJEC DEL MERCA	CONTRATO	QUINCENAL	GASTO CORRIENTE	RECURSOS FEDERALE	152022	PARTICIPACIONES	0.00	0.00	0.00	37,200.00	0.00	0.00			0.00		37,200.00
983	BOLETERO "C"	30601	COORD EJEC DEL MERCA	CONTRATO	QUINCENAL	GASTO CORRIENTE	RECURSOS FEDERALE	152022	PARTICIPACIONES	0.00	0.00	0.00	37,200.00	0.00	0.00			0.00		37,200.00
983	BOLETERO "C"	30601	COORD EJEC DEL MERCA	CONTRATO	QUINCENAL	GASTO CORRIENTE	RECURSOS FEDERALE	152022	PARTICIPACIONES	0.00	0.00	0.00	37,200.00	0.00	0.00			0.00		37,200.00
130	DIRECTOR "A"	30701	OFNA DIR SIT DE LA I	CONFIANZA	QUINCENAL	GASTO CORRIENTE	RECURSOS FEDERALE	152022	PARTICIPACIONES	91,586.16	0.00	0.00	0.00	0.00	0.00		361,427.24	23,724.84	8,338.19	485,076.43
135	JEFE DE UNIDAD "B"	30701	OFNA DIR SIT DE LA I	CONFIANZA	QUINCENAL	GASTO CORRIENTE	RECURSOS FEDERALE	152022	PARTICIPACIONES	68,652.48	0.00	0.00	0.00	0.00	3,089.28		163,101.16	23,724.84	6,522.00	265,089.76
137	JEFE DE DEPARTAMENTO "B"	30701	OFNA DIR SIT DE LA I	CONFIANZA	QUINCENAL	GASTO CORRIENTE	RECURSOS FEDERALE	152022	PARTICIPACIONES	68,652.48	0.00	0.00	0.00	0.00	6,178.80		120,371.32	24,099.84	6,522.00	225,824.44
137	JEFE DE DEPARTAMENTO "B"	30701	OFNA DIR SIT DE LA I	CONFIANZA	QUINCENAL	GASTO CORRIENTE	RECURSOS FEDERALE	152022	PARTICIPACIONES	68,652.48	0.00	0.00	0.00	0.00	3,089.28		120,371.32	24,099.84	6,522.00	222,734.92
413	SECRETARIA "C"	30701	OFNA DIR SIT DE LA I	CONFIANZA	QUINCENAL	GASTO CORRIENTE	RECURSOS FEDERALE	152022	PARTICIPACIONES	62,231.76	0.00	0.00	0.00	0.00	11,699.76		12,964.95	32,711.64	5,912.16	125,520.27
416	OFICINISTA "E"	30701	OFNA DIR SIT DE LA I	CONFIANZA	QUINCENAL	GASTO CORRIENTE	RECURSOS FEDERALE	152022	PARTICIPACIONES	42,692.76	0.00	0.00	0.00	0.00	0.00		8,894.32	32,336.64	4,055.76	87,979.48
416	OFICINISTA "E"	30701	OFNA DIR SIT DE LA I	CONFIANZA	QUINCENAL	GASTO CORRIENTE	RECURSOS FEDERALE	152022	PARTICIPACIONES	42,692.76	0.00	0.00	0.00	0.00	0.00		8,528.80	32,336.64	3,886.77	87,444.97
501	ANALISTA	30701	OFNA DIR SIT DE LA I	CONFIANZA	QUINCENAL	GASTO CORRIENTE	RECURSOS FEDERALE	152022	PARTICIPACIONES	73,726.44	0.00	0.00	0.00	0.00	17,326.08		15,233.43	21,037.32	6,895.20	134,218.47
601	PROGRAMADOR "B"	30701	OFNA DIR SIT DE LA I	CONFIANZA	QUINCENAL	GASTO CORRIENTE	RECURSOS FEDERALE	152022	PARTICIPACIONES	73,726.44	0.00	0.00	0.00	0.00	17,326.08		15,359.67	21,037.32	7,004.16	134,453.67
601	PROGRAMADOR "B"	30701	OFNA DIR SIT DE LA I	CONFIANZA	QUINCENAL	GASTO CORRIENTE	RECURSOS FEDERALE	152022	PARTICIPACIONES	73,726.44	0.00	0.00	0.00	0.00	3,465.12		15,275.51	32,336.64	6,949.68	131,753.39
601	PROGRAMADOR "B"	30701	OFNA DIR SIT DE LA I	CONFIANZA	QUINCENAL	GASTO CORRIENTE	RECURSOS FEDERALE	152022	PARTICIPACIONES	73,726.44	0.00	0.00	0.00	0.00	3,465.12		15,359.67	32,336.64	7,004.16	131,892.03
601	PROGRAMADOR "B"	30701	OFNA DIR SIT DE LA I	CONFIANZA	QUINCENAL	GASTO CORRIENTE	RECURSOS FEDERALE	152022	PARTICIPACIONES	73,726.44	0.00	0.00	0.00	0.00	3,465.12		15,359.67	32,336.64	7,004.16	131,892.03
601	PROGRAMADOR "B"	30701	OFNA DIR SIT DE LA I	CONFIANZA	QUINCENAL	GASTO CORRIENTE	RECURSOS FEDERALE	152022	PARTICIPACIONES	73,726.44	0.00	0.00	0.00	0.00	3,465.12		15,359.67	32,336.64	7,004.16	131,892.03
603	CAPTURISTA B	30701	OFNA DIR SIT DE LA I	CONFIANZA	QUINCENAL	GASTO CORRIENTE	RECURSOS FEDERALE	152022	PARTICIPACIONES	57,475.92	0.00	0.00	0.00	0.00	13,507.20		11,974.15	21,412.32	5,460.48	109,830.07
605	OPERADOR DE COMPUTADORA	30701	OFNA DIR SIT DE LA I	BASE	QUINCENAL	GASTO CORRIENTE	RECURSOS FEDERALES	152022	PARTICIPACIONES	0.00	81,570.24	0.00	0.00	8,156.88	0.00		24,943.59	69,325.91	7,566.05	191,562.67
606	TECNICO EN EQUIPO DE COMP	30701	OFNA DIR SIT DE LA I	CONFIANZA	QUINCENAL	GASTO CORRIENTE	RECURSOS FEDERALE	152022	PARTICIPACIONES	57,040.80	0.00	0.00	0.00	0.00	13,404.96		11,850.94	32,336.64	5,397.89	120,031.23
606	TECNICO EN EQUIPO DE COMP	30701	OFNA DIR SIT DE LA I	CONFIANZA	QUINCENAL	GASTO CORRIENTE	RECURSOS FEDERALE	152022	PARTICIPACIONES	57,040.80	0.00	0.00	0.00	0.00	2,681.04		11,883.50	32,336.64	5,418.96	109,360.94
606	TECNICO EN EQUIPO DE COMP	30701	OFNA DIR SIT DE LA I	CONFIANZA	QUINCENAL	GASTO CORRIENTE	RECURSOS FEDERALE	152022	PARTICIPACIONES	57,040.80	0.00	0.00	0.00	0.00	0.00		11,883.50	32,336.64	5,418.96	106,679.90
911	ANALISTA "C"	30701	OFNA DIR SIT DE LA I	CONTRATO	QUINCENAL	GASTO CORRIENTE	RECURSOS FEDERALE	152022	PARTICIPACIONES	0.00	0.00	0.00	91,680.00	0.00	0.00		3,820.00	0.00		95,500.00
130	DIRECTOR "A"	40101	ALCALDIA MUNICIPAL	CONFIANZA	QUINCENAL	GASTO CORRIENTE	RECURSOS FEDERALE	152022	PARTICIPACIONES	91,586.16	0.00	0.00	0.00	0.00	0.00		377,018.61	23,724.84	8,700.72	501,030.33
136	JEFE DE DEPARTAMENTO "A"	40101	ALCALDIA MUNICIPAL	CONFIANZA	QUINCENAL	GASTO CORRIENTE	RECURSOS FEDERALE	152022	PARTICIPACIONES	68,652.48	0.00	0.00	0.00	0.00	0.00		120,371.32	23,724.84	6,522.00	219,270.64
136	JEFE DE DEPARTAMENTO "A"	40101	ALCALDIA MUNICIPAL	CONFIANZA	QUINCENAL	GASTO CORRIENTE	RECURSOS FEDERALE	152022	PARTICIPACIONES	68,652.48	0.00	0.00	0.00	0.00	0.00		120,371.32	23,724.84	6,522.00	219,270.64
304	OFICIAL ADMINISTRATIVO	40101	ALCALDIA MUNICIPAL	BASE	QUINCENAL	GASTO CORRIENTE	RECURSOS FEDERALES	152022	PARTICIPACIONES	0.00	82,157.88	0.00	0.00	20,539.92	0.00	4,396.26	24,421.63	72,577.31	842.17	204,935.17
317	AUXILIAR ARCHIVISTA	40101	ALCALDIA MUNICIPAL	BASE	QUINCENAL	GASTO CORRIENTE	RECURSOS FEDERALES	152022	PARTICIPACIONES	0.00	75,958.80	0.00	0.00	0.00	0.00		17,905.48	71,764.16	6,688.44	172,316.88
322	NOTIFICADOR	40101	ALCALDIA MUNICIPAL	BASE	QUINCENAL	GASTO CORRIENTE	RECURSOS FEDERALES	152022	PARTICIPACIONES	0.00	77,793.00	0.00	0.00	27,227.28	0.00		24,136.00	54,565.52	7,215.59	190,937.39
406	SECRETARIO DE JUZGADOS	40101	ALCALDIA MUNICIPAL	CONFIANZA	QUINCENAL	GASTO CORRIENTE	RECURSOS FEDERALE	152022	PARTICIPACIONES	70,682.52	0.00	0.00	0.00	0.00	0.00		14,725.52	32,336.64	6,714.72	124,459.40
406	SECRETARIO DE JUZGADOS	40101	ALCALDIA MUNICIPAL	CONFIANZA	QUINCENAL	GASTO CORRIENTE	RECURSOS FEDERALE	152022	PARTICIPACIONES	70,682.52	0.00	0.00	0.00	0.00	0.00		12,267.19	32,711.64	5,315.82	120,977.17
406	SECRETARIO DE JUZGADOS	40101	ALCALDIA MUNICIPAL	CONFIANZA	QUINCENAL	GASTO CORRIENTE	RECURSOS FEDERALE	152022	PARTICIPACIONES	70,682.52	0.00	0.00	0.00	0.00	0.00		14,725.52	32,711.64	6,714.72	124,834.40
406	SECRETARIO DE JUZGADOS	40101	ALCALDIA MUNICIPAL	CONFIANZA	QUINCENAL	GASTO CORRIENTE	RECURSOS FEDERALE	152022	PARTICIPACIONES	70,682.52	0.00	0.00	0.00	0.00	0.00		14,725.52	32,336.64	6,434.94	124,179.62
406	SECRETARIO DE JUZGADOS	40101	ALCALDIA MUNICIPAL	CONFIANZA	QUINCENAL	GASTO CORRIENTE	RECURSOS FEDERALE	152022	PARTICIPACIONES	70,682.52	0.00	0.00	0.00	0.00	0.00		11,740.07	32,336.64	5,315.82	120,075.05
406	SECRETARIO DE JUZGADOS	40101	ALCALDIA MUNICIPAL	CONFIANZA	QUINCENAL	GASTO CORRIENTE	RECURSOS FEDERALE	152022	PARTICIPACIONES	70,682.52	0.00	0.00	0.00	0.00	0.00					70,682.52
406	SECRETARIO DE JUZGADOS	40101	ALCALDIA MUNICIPAL	CONFIANZA	QUINCENAL	GASTO CORRIENTE	RECURSOS FEDERALE	152022	PARTICIPACIONES	70,682.52	0.00	0.00	0.00	0.00	0.00					70,682.52
406	SECRETARIO DE JUZGADOS	40101	ALCALDIA MUNICIPAL	CONFIANZA	QUINCENAL	GASTO CORRIENTE	RECURSOS FEDERALE	152022	PARTICIPACIONES	70,682.52	0.00	0.00	0.00	0.00	0.00					70,682.52
511	JUEZ	40101	ALCALDIA MUNICIPAL	CONFIANZA	QUINCENAL	GASTO CORRIENTE	RECURSOS FEDERALE	152022	PARTICIPACIONES	100,397.52	0.00	0.00	0.00	0.00	4,667.76		24,624.43	39,432.16		169,121.87
511	JUEZ	40101	ALCALDIA MUNICIPAL	CONFIANZA	QUINCENAL	GASTO CORRIENTE	RECURSOS FEDERALE	152022	PARTICIPACIONES	100,397.52	0.00	0.00	0.00	0.00	0.00		20,916.15	32,336.64	9,537.60	163,187.91
511	JUEZ	40101	ALCALDIA MUNICIPAL	CONFIANZA	QUINCENAL	GASTO CORRIENTE	RECURSOS FEDERALE	152022	PARTICIPACIONES	100,397.52	0.00	0.00	0.00	0.00	0.00		10,939.49	32,711.64	3,974.00	148,022.65
511	JUEZ	40101	ALCALDIA MUNICIPAL	CONFIANZA	QUINCENAL	GASTO CORRIENTE	RECURSOS FEDERALE	152022	PARTICIPACIONES	100,397.52	0.00	0.00	0.00	0.00	0.00		20,916.15	32,336.64	9,537.60	163,187.91
511	JUEZ	40101	ALCALDIA MUNICIPAL	CONFIANZA	QUINCENAL	GASTO CORRIENTE	RECURSOS FEDERALE	152022	PARTICIPACIONES	100,397.52	0.00	0.00	0.00	0.00	0.00		20,916.15	32,336.64	9,537.60	163,187.91
511	JUEZ	40101	ALCALDIA MUNICIPAL	CONFIANZA	QUINCENAL	GASTO CORRIENTE	RECURSOS FEDERALE	152022	PARTICIPACIONES	100,397.52	0.00	0.00	0.00	0.00	0.00		20,916.15	32,336.64	9,537.60	163,187.91
511	JUEZ	40101	ALCALDIA MUNICIPAL	CONFIANZA	QUINCENAL	GASTO CORRIENTE	RECURSOS FEDERALE	152022	PARTICIPACIONES	100,397.52	0.00	0.00	0.00	0.00	0.00		12,081.29	32,336.64	4,768.80	149,584.25
511	JUEZ	40101	ALCALDIA MUNICIPAL	CONFIANZA	QUINCENAL	GASTO CORRIENTE	RECURSOS FEDERALE	152022	PARTICIPACIONES	100,397.52	0.00	0.00	0.00	0.00	0.00		20,056.58	32,336.64	9,140.20	161,930.94
511	JUEZ	40101	ALCALDIA MUNICIPAL	CONFIANZA	QUINCENAL	GASTO CORRIENTE	RECURSOS FEDERALE	152022	PARTICIPACIONES	100,397.52	0.00	0.00	0.00	0.00	0.00		15,359.67	32,336.64	7,004.16	155,097.99
622	TECNICO CONTABLE	40101	ALCALDIA MUNICIPAL	BASE	QUINCENAL	GASTO CORRIENTE	RECURSOS FEDERALES	152022	PARTICIPACIONES	0.00	102,990.24	0.00	0.00	41,195.52	0.00		31,696.38	59,730.24	9,269.70	244,882.08
624	PROMOTOR SOCIAL	40101	ALCALDIA MUNICIPAL	CONFIANZA	QUINCENAL	GASTO CORRIENTE	RECURSOS FEDERALE	152022	PARTICIPACIONES	68,427.84	0.00	0.00	0.00	0.00	0.00		14,255.80	32,336.64	6,500.64	121,520.92
130	DIRECTOR "A"	50201	COMITE MUNICIPAL DIF	CONFIANZA	QUINCENAL	GASTO CORRIENTE	RECURSOS FEDERALE	152022	PARTICIPACIONES	91,586.16	0.00	0.00	0.00	0.00	0.00		3,820.00	0.00		95,406.16
134	JEFE DE UNIDAD "A"	50201	COMITE MUNICIPAL DIF	CONFIANZA	QUINCENAL	GASTO CORRIENTE	RECURSOS FEDERALE	152022	PARTICIPACIONES	68,652.48	0.00	0.00	0.00	0.00	0.00		163,101.16	24,099.84	6,522.00	262,375.48
135	JEFE DE UNIDAD "B"	50201	COMITE MUNICIPAL DIF	CONFIANZA	QUINCENAL	GASTO CORRIENTE	RECURSOS FEDERALE	152022	PARTICIPACIONES	68,652.48	0.00	0.00	0.00	0.00	0.00			0.00		68,652.48

135	JEFE DE UNIDAD "B"	50201	COMITE MUNICIPAL DIF	CONFIANZA	QUINCENAL	GASTO CORRIENTE	RECURSOS FEDERALES	1528022	PARTICIPACIONES		68,652.48	0.00	0.00	0.00		0.00	0.00					116,801.87	23,724.84		4,619.75			213,798.94
135	JEFE DE UNIDAD "B"	50201	COMITE MUNICIPAL DIF	CONFIANZA	QUINCENAL	GASTO CORRIENTE	RECURSOS FEDERALES	1528022	PARTICIPACIONES		68,652.48	0.00	0.00	0.00		0.00	0.00					163,081.96	24,099.84		6,522.00			262,356.28
135	JEFE DE UNIDAD "B"	50201	COMITE MUNICIPAL DIF	CONFIANZA	QUINCENAL	GASTO CORRIENTE	RECURSOS FEDERALES	1528022	PARTICIPACIONES		68,652.48	0.00	0.00	0.00		0.00	0.00					154,199.11	23,724.84		6,522.00			253,098.43
135	JEFE DE UNIDAD "B"	50201	COMITE MUNICIPAL DIF	CONFIANZA	QUINCENAL	GASTO CORRIENTE	RECURSOS FEDERALES	1528022	PARTICIPACIONES		68,652.48	0.00	0.00	0.00		0.00	0.00					13,614.62	23,724.84		543.50			106,535.44
136	JEFE DE DEPARTAMENTO "A"	50201	COMITE MUNICIPAL DIF	CONFIANZA	QUINCENAL	GASTO CORRIENTE	RECURSOS FEDERALES	1528022	PARTICIPACIONES		68,652.48	0.00	0.00	0.00		0.00	0.00					120,371.32	23,724.84		6,522.00			219,270.64
136	JEFE DE DEPARTAMENTO "A"	50201	COMITE MUNICIPAL DIF	CONFIANZA	QUINCENAL	GASTO CORRIENTE	RECURSOS FEDERALES	1528022	PARTICIPACIONES		68,652.48	0.00	0.00	0.00		0.00	0.00					10,053.80	23,724.84		543.50			102,974.62
137	JEFE DE DEPARTAMENTO "B"	50201	COMITE MUNICIPAL DIF	CONFIANZA	QUINCENAL	GASTO CORRIENTE	RECURSOS FEDERALES	1528022	PARTICIPACIONES		68,652.48	0.00	0.00	0.00		0.00	0.00						0.00					68,652.48
137	JEFE DE DEPARTAMENTO "B"	50201	COMITE MUNICIPAL DIF	CONFIANZA	QUINCENAL	GASTO CORRIENTE	RECURSOS FEDERALES	1528022	PARTICIPACIONES		68,652.48	0.00	0.00	0.00		0.00	0.00					120,371.32	24,099.84		6,522.00			219,645.64
137	JEFE DE DEPARTAMENTO "B"	50201	COMITE MUNICIPAL DIF	CONFIANZA	QUINCENAL	GASTO CORRIENTE	RECURSOS FEDERALES	1528022	PARTICIPACIONES		68,652.48	0.00	0.00	0.00		0.00	0.00					120,371.32	24,099.84		6,522.00			219,645.64
137	JEFE DE DEPARTAMENTO "B"	50201	COMITE MUNICIPAL DIF	CONFIANZA	QUINCENAL	GASTO CORRIENTE	RECURSOS FEDERALES	1528022	PARTICIPACIONES		68,652.48	0.00	0.00	0.00		0.00	0.00					120,371.32	24,099.84		6,522.00			219,645.64
137	JEFE DE DEPARTAMENTO "B"	50201	COMITE MUNICIPAL DIF	CONFIANZA	QUINCENAL	GASTO CORRIENTE	RECURSOS FEDERALES	1528022	PARTICIPACIONES		68,652.48	0.00	0.00	0.00		0.00	0.00					120,371.32	24,099.84		6,522.00			219,645.64
137	JEFE DE DEPARTAMENTO "B"	50201	COMITE MUNICIPAL DIF	CONFIANZA	QUINCENAL	GASTO CORRIENTE	RECURSOS FEDERALES	1528022	PARTICIPACIONES		68,652.48	0.00	0.00	0.00		0.00	0.00											68,652.48
303	TECNICO ADMINISTRATIVO	50201	COMITE MUNICIPAL DIF	BASE	QUINCENAL	GASTO CORRIENTE	RECURSOS FEDERALES	1528022	PARTICIPACIONES		0.00	95,764.92	0.00	0.00		19,152.72	0.00					35,712.11	70,564.58		8,882.66			230,076.99
303	TECNICO ADMINISTRATIVO	50201	COMITE MUNICIPAL DIF	BASE	QUINCENAL	GASTO CORRIENTE	RECURSOS FEDERALES	1528022	PARTICIPACIONES		0.00	95,764.92	0.00	0.00		33,517.20	0.00					33,312.11	70,489.58		8,882.66			241,966.47
303	TECNICO ADMINISTRATIVO	50201	COMITE MUNICIPAL DIF	BASE	QUINCENAL	GASTO CORRIENTE	RECURSOS FEDERALES	1528022	PARTICIPACIONES		0.00	95,764.92	0.00	0.00		4,788.24	0.00					24,446.60	71,753.63		8,619.29			205,372.68
303	TECNICO ADMINISTRATIVO	50201	COMITE MUNICIPAL DIF	BASE	QUINCENAL	GASTO CORRIENTE	RECURSOS FEDERALES	1528022	PARTICIPACIONES		0.00	95,764.92	0.00	0.00		23,940.96	0.00					55,249.63	56,435.37		8,882.66			240,273.54
306	AUXILIAR ADMINISTRATIVO	50201	COMITE MUNICIPAL DIF	BASE	QUINCENAL	GASTO CORRIENTE	RECURSOS FEDERALES	1528022	PARTICIPACIONES		0.00	77,793.00	0.00	0.00		15,558.48	0.00					22,110.79	71,934.66		7,215.59			194,612.52
306	AUXILIAR ADMINISTRATIVO	50201	COMITE MUNICIPAL DIF	BASE	QUINCENAL	GASTO CORRIENTE	RECURSOS FEDERALES	1528022	PARTICIPACIONES		0.00	77,793.00	0.00	0.00		0.00	0.00					21,199.07	56,537.10		7,215.59			162,744.76
306	AUXILIAR ADMINISTRATIVO	50201	COMITE MUNICIPAL DIF	BASE	QUINCENAL	GASTO CORRIENTE	RECURSOS FEDERALES	1528022	PARTICIPACIONES		0.00	77,793.00	0.00	0.00		0.00	0.00					20,889.12	55,763.68		7,045.50			161,491.30
306	AUXILIAR ADMINISTRATIVO	50201	COMITE MUNICIPAL DIF	BASE	QUINCENAL	GASTO CORRIENTE	RECURSOS FEDERALES	1528022	PARTICIPACIONES		0.00	77,793.00	0.00	0.00		0.00	0.00					21,393.49	56,612.10		7,215.59			163,014.18
314	AUXILIAR DE TRABAJO SOCIAL	50201	COMITE MUNICIPAL DIF	BASE	QUINCENAL	GASTO CORRIENTE	RECURSOS FEDERALES	1528022	PARTICIPACIONES		0.00	75,665.52	0.00	0.00		7,566.48	0.00					20,011.95	72,219.84		7,018.37			182,482.16
314	AUXILIAR DE TRABAJO SOCIAL	50201	COMITE MUNICIPAL DIF	BASE	QUINCENAL	GASTO CORRIENTE	RECURSOS FEDERALES	1528022	PARTICIPACIONES		0.00	75,665.52	0.00	0.00		3,783.36	0.00					17,921.72	72,144.84		7,018.37			176,533.81
314	AUXILIAR DE TRABAJO SOCIAL	50201	COMITE MUNICIPAL DIF	BASE	QUINCENAL	GASTO CORRIENTE	RECURSOS FEDERALES	1528022	PARTICIPACIONES		0.00	75,665.52	0.00	0.00	31,084.69	0.00	0.00					5,754.73	12,108.80					124,613.74
314	AUXILIAR DE TRABAJO SOCIAL	50201	COMITE MUNICIPAL DIF	BASE	QUINCENAL	GASTO CORRIENTE	RECURSOS FEDERALES	1528022	PARTICIPACIONES		0.00	75,665.52	0.00	0.00		0.00	0.00					19,016.30	72,144.84		6,962.82			173,789.48
314	AUX DE TRABAJO SOCIAL	50201	COMITE MUNICIPAL DIF	BASE	QUINCENAL	GASTO CORRIENTE	RECURSOS FEDERALES	1528022	PARTICIPACIONES		0.00	75,665.52	0.00	0.00	29,953.59	0.00	0.00					5,472.58	13,896.68					124,988.37
314	AUXILIAR DE TRABAJO SOCIAL	50201	COMITE MUNICIPAL DIF	BASE	QUINCENAL	GASTO CORRIENTE	RECURSOS FEDERALES	1528022	PARTICIPACIONES		0.00	75,665.52	0.00	0.00		0.00	0.00					18,817.17	56,756.46		7,018.37			158,257.52
314	AUXILIAR DE TRABAJO SOCIAL	50201	COMITE MUNICIPAL DIF	BASE	QUINCENAL	GASTO CORRIENTE	RECURSOS FEDERALES	1528022	PARTICIPACIONES		0.00	75,665.52	0.00	0.00		0.00	0.00					15,786.33	50,227.58		6,261.44			147,940.87
314	AUXILIAR DE TRABAJO SOCIAL	50201	COMITE MUNICIPAL DIF	BASE	QUINCENAL	GASTO CORRIENTE	RECURSOS FEDERALES	1528022	PARTICIPACIONES		0.00	75,665.52	0.00	0.00		0.00	0.00					17,895.95	71,857.85		6,674.84			172,094.16
317	AUXILIAR ARCHIVISTA	50201	COMITE MUNICIPAL DIF	BASE	QUINCENAL	GASTO CORRIENTE	RECURSOS FEDERALES	1528022	PARTICIPACIONES		0.00	75,958.80	0.00	0.00		3,798.00	0.00					19,899.63	72,242.56		7,045.50			178,944.49
319	SUPERVISOR	50201	COMITE MUNICIPAL DIF	CONFIANZA	QUINCENAL	GASTO CORRIENTE	RECURSOS FEDERALES	1528022	PARTICIPACIONES		58,889.28	0.00	0.00	0.00		0.00	0.00					12,268.60	32,711.64		5,594.40			109,463.92
408	MECANOGRAFA	50201	COMITE MUNICIPAL DIF	BASE	QUINCENAL	GASTO CORRIENTE	RECURSOS FEDERALES	1528022	PARTICIPACIONES		0.00	75,958.80	0.00	0.00		3,798.00	0.00					20,279.31	71,792.56		7,045.50			178,874.17
408	MECANOGRAFA	50201	COMITE MUNICIPAL DIF	BASE	QUINCENAL	GASTO CORRIENTE	RECURSOS FEDERALES	1528022	PARTICIPACIONES		0.00	75,958.80	0.00	0.00		0.00	0.00					18,798.92	56,737.82		7,011.44			158,506.98
410	OFICINISTA "B"	50201	COMITE MUNICIPAL DIF	CONFIANZA	QUINCENAL	GASTO CORRIENTE	RECURSOS FEDERALES	1528022	PARTICIPACIONES		56,687.76	0.00	0.00	0.00		0.00	7,993.20					11,809.95	32,711.64		5,385.36			114,587.91
507	MEDICO	50201	COMITE MUNICIPAL DIF	CONFIANZA	QUINCENAL	GASTO CORRIENTE	RECURSOS FEDERALES	1528022	PARTICIPACIONES		73,726.44	0.00	0.00	0.00		0.00	0.00					7,948.57	32,336.64		2,918.40			116,930.05
613	TRABAJADOR SOCIAL	50201	COMITE MUNICIPAL DIF	BASE	QUINCENAL	GASTO CORRIENTE	RECURSOS FEDERALES	1528022	PARTICIPACIONES		0.00	95,948.16	0.00	0.00		28,784.16	0.00					29,768.97	58,809.64		8,899.80			222,210.73
613	TRABAJADOR SOCIAL	50201	COMITE MUNICIPAL DIF	BASE	QUINCENAL	GASTO CORRIENTE	RECURSOS FEDERALES	1528022	PARTICIPACIONES		0.00	95,948.16	0.00	0.00		28,784.16	0.00					35,768.97	58,809.64		8,899.80			228,210.73
613	TRABAJADOR SOCIAL	50201	COMITE MUNICIPAL DIF	BASE	QUINCENAL	GASTO CORRIENTE	RECURSOS FEDERALES	1528022	PARTICIPACIONES		0.00	95,948.16	0.00	0.00		23,986.80	0.00					28,784.35	73,716.28		8,899.80			231,335.39
613	TRABAJADOR SOCIAL	50201	COMITE MUNICIPAL DIF	BASE	QUINCENAL	GASTO CORRIENTE	RECURSOS FEDERALES	1528022	PARTICIPACIONES		0.00	95,948.16	0.00	0.00		14,392.08	0.00					24,139.36	71,085.28		7,851.62			213,416.50
613	TRABAJADOR SOCIAL	50201	COMITE MUNICIPAL DIF	BASE	QUINCENAL	GASTO CORRIENTE	RECURSOS FEDERALES	1528022	PARTICIPACIONES		0.00	95,948.16	0.00	0.00		9,594.72	0.00					26,575.31	73,716.28		8,899.80			214,734.27
613	TRABAJADOR SOCIAL	50201	COMITE MUNICIPAL DIF	BASE	QUINCENAL	GASTO CORRIENTE	RECURSOS FEDERALES	1528022	PARTICIPACIONES		0.00	95,948.16	0.00	0.00		14,392.08	0.00					28,873.30	71,862.11		8,899.80			219,975.45
622	TECNICO CONTABLE	50201	COMITE MUNICIPAL DIF	BASE	QUINCENAL	GASTO CORRIENTE	RECURSOS FEDERALES	1528022	PARTICIPACIONES		0.00	102,990.24	0.00	0.00		30,896.64	0.00					37,290.70	57,153.47		9,552.94			237,883.99
622	TECNICO CONTABLE	50201	COMITE MUNICIPAL DIF	BASE	QUINCENAL	GASTO CORRIENTE	RECURSOS FEDERALES	1528022	PARTICIPACIONES		0.00	102,990.00	0.00	0.00		25,747.20	0.00	5,275.60				27,354.85	61,408.91		6,836.78			229,613.34
704	OFICIAL DE TRABAJO SOCIAL	50201	COMITE MUNICIPAL DIF	BASE	QUINCENAL	GASTO CORRIENTE	RECURSOS FEDERALES	1528022	PARTICIPACIONES		0.00	85,568.28	0.00	0.00		25,670.64	0.00					26,502.20	58,380.44		7,671.68			203,793.24
704	OFICIAL DE TRABAJO SOCIAL	50201	COMITE MUNICIPAL DIF	BASE	QUINCENAL	GASTO CORRIENTE	RECURSOS FEDERALES	1528022	PARTICIPACIONES		0.00	85,568.28	0.00	0.00		8,556.96	0.00					21,775.57	69,849.58		7,673.19			193,423.58
704	OFICIAL DE TRABAJO SOCIAL	50201	COMITE MUNICIPAL DIF	BASE	QUINCENAL	GASTO CORRIENTE	RECURSOS FEDERALES	1528022	PARTICIPACIONES		0.00	85,568.28	0.00	0.00		4,278.48	0.00					23,700.31	69,699.58		7,701.63			190,948.28
725	EMPLEADO DE CUADRILLA MOVIL	50201	COMITE MUNICIPAL DIF	BASE	SEMANAL	GASTO CORRIENTE	RECURSOS FEDERALES	1528022	PARTICIPACIONES		0.00	75,958.08	0.00	0.00		11,396.34	0.00			16,991.52	45,837.60	23,529.89	65,166.86		6,817.36			245,697.65
733	ENCARGADO DE MANTENIMIENTO	50201	COMITE MUNICIPAL DIF	BASE	QUINCENAL	GASTO CORRIENTE	RECURSOS FEDERALES	1528022	PARTICIPACIONES		0.00	106,144.08	0.00	0.00		15,921.36	0.00					32,988.49	71,411.11		9,845.27			236,310.31
734	VERIFICADOR	50201	COMITE MUNICIPAL DIF	BASE	QUINCENAL	GASTO CORRIENTE	RECURSOS FEDERALES	1528022	PARTICIPACIONES		0.00	82,267.56	0.00	0.00		4,113.36	0.00					24,723.83	66,024.26		7,630.76			184,759.77
741	CHOFER "C"	50201	COMITE MUNICIPAL DIF	BASE	QUINCENAL	GASTO CORRIENTE	RECURSOS FEDERALES	1528022	PARTICIPACIONES		0.00	86,705.52	0.00	0.00		8,670.72	0.00					20,992.91	64,448.69		7,803.95			188,621.79
741	CHOFER "C"	50201	COMITE MUNICIPAL DIF	BASE	QUINCENAL	GASTO CORRIENTE	RECURSOS FEDERALES	1528022	PARTICIPACIONES		0.00	86,705.52	0.00	0.00		8,670.72	0.00					24,231.93	64,523.69		8,042.40			192,174.26
801	NINERA	50201	COMITE MUNICIPAL DIF	BASE	QUINCENAL	GASTO CORRIENTE	RECURSOS FEDERALES	1528022	PARTICIPACIONES		0.00	75,592.32	0.00	0.00		0.00	0.00					18,798.92	59,941.66		7,011.44			161,344.34
801	NINERA	50201	COMITE MUNICIPAL DIF	BASE	QUINCENAL	GASTO CORRIENTE	RECURSOS FEDERALES	1528022	PARTICIPACIONES		0.00	75,592.32	0.00	0.00		0.00	0.00					18,798.92	60,416.66		7,011.44			161,819.34
802	AUXILIAR DE ENFERMERA	50201	COMITE MUNICIPAL DIF	BASE	QUINCENAL	GASTO CORRIENTE	RECURSOS FEDERALES	1528022	PARTICIPACIONES		0.00	76,985.64	0.00	0.00		19,246.56	0.00				40,371.68	19,247.35	71,872.12		7,140.79			234,864.14
802	AUXILIAR DE ENFERMERA	50201	COMITE MUNICIPAL DIF	BASE	QUINCENAL	GASTO CORRIENTE	RECURSOS FEDERALES	1528022	PARTICIPACIONES		0.00	76,985.64	0.00	0.00		3,849.36	0.00					19,378.62	72,247.12		6,929.07			179,389.81
802	AUXILIAR DE ENFERMERA	50201	COMITE MUNICIPAL DIF	BASE	QUINCENAL	GASTO CORRIENTE	RECURSOS FEDERALES	1528022	PARTICIPACIONES		0.00	76,985.64	0.00	0.00		0.00	0.00					17,221.35	60,574.62		7,140.79			161,922.40
802	AUXILIAR DE ENFERMERA	50201	COMITE MUNICIPAL DIF	BASE	QUINCENAL	GASTO CORRIENTE	RECURSOS FEDERALES	1528022	PARTICIPACIONES		0.00	76,985.64	0.00	0.00		0.00	0.00					19,145.45	60,424.62		7,140.79			163,696.50
802	AUXILIAR DE ENFERMERA	50201	COMITE MUNICIPAL DIF	BASE	QUINCENAL	GASTO CORRIENTE	RECURSOS FEDERALES	1528022	PARTICIPACIONES		0.00	76,985.64	0.00	0.00		3,849.36	0.00					18,312.05	72,397.12		6,848.23			178,392.40
802	AUXILIAR DE ENFERMERA	50201	COMITE MUNICIPAL DIF	BASE	QUINCENAL	GASTO CORRIENTE	RECURSOS FEDERALES	1528022	PARTICIPACIONES		0.00	76,985.76	0.00	0.00	51,943.88	0.00	0.00					7,781.58	22,196.32					158,907.54
802	AUXILIAR DE ENFERMERA	50201	COMITE MUNICIPAL DIF	BASE	QUINCENAL	GASTO CORRIENTE	RECURSOS FEDERALES	1528022	PARTICIPACIONES		0.00	76,985.76	0.00	0.00	69,339.56	0.00	0.00					10,577.47	41,991.62					198,894.41
802	AUXILIAR DE ENFERMERA	50201	COMITE MUNICIPAL DIF	BASE	SEMANAL	GASTO CORRIENTE	RECURSOS FEDERALES	1528022	PARTICIPACIONES		0.00	76,985.64	0.00	0.00		11,550.69	0.00			15,195.35		21,252.48	72,247.12		7,121.08			204,352.36
802	AUXILIAR DE ENFERMERA	50201	COMITE MUNICIPAL DIF	BASE	QUINCENAL	GASTO CORRIENTE	RECURSOS FEDERALES	1528022	PARTICIPACIONES		0.00	76,985.64	0.00	0.00		7,698.72	0.00					20,745.87	69,084.62		7,140.79			181,655.64
802	AUXILIAR DE ENFERMERA	50201	COMITE MUNICIPAL DIF	BASE	QUINCENAL	GASTO CORRIENTE	RECURSOS FEDERALES	1528022	PARTICIPACIONES		0.00	76,985.64	0.00	0.00		3,849.36	0.00					20,553.46	71,872.12		7,140.79			180,401.37
802	AUXILIAR DE ENFERMERA	50201	COMITE MUNICIPAL DIF	BASE	QUINCENAL	GASTO CORRIENTE	RECURSOS FEDERALES	1528022	PARTICIPACIONES		0.00	76,985.64	0.00	0.00		3,849.36	0.00					20,745.87	72,397.12		7,140.79			181,118.78
802	AUXILIAR DE ENFERMERA	50201	COMITE MUNICIPAL DIF	BASE	QUINCENAL	GASTO CORRIENTE	RECURSOS FEDERALES	1528022	PARTICIPACIONES		0.00	76,985.64	0.00	0.00		0.00	0.00					19,155.64	65,707.30		7,341.86			169,190.44
803	AFANADORA	50201	COMITE MUNICIPAL DIF	BASE	SEMANAL	GASTO CORRIENTE	RECURSOS FEDERALES	1528022	PARTICIPACIONES		0.00	69,100.08	0.00	0.00		10,367.56	0.00				32,755.68	16,991.29	64,039.26		6,202.02			199,455.89
803	AFANADORA	50201	COMITE MUNICIPAL DIF	BASE	SEMANAL	GASTO CORRIENTE	RECURSOS FEDERALES	1528022	PARTICIPACIONES		0.00	69,100.08	0.00	0.00	7,869.18	0.00	0.00			6,310.01		6,310.01	5,438.72		1,791.15			96,819.15
803	AFANADORA	50201	COMITE MUNICIPAL DIF	BASE	SEMANAL	GASTO CORRIENTE	RECURSOS FEDERALES	1528022	PARTICIPACIONES		0.00	69,100.08	0.00	0.00		0.00	0.00			15,457.42	40,002.88	19,485.67	64,114.26		6,392.06			214,552.37
803	AFANADORA	50201	COMITE MUNICIPAL DIF	BASE	SEMANAL	GASTO CORRIENTE	RECURSOS FEDERALES	1528022	PARTICIPACIONES		0.00	69,100.08	0.00	0.00		0.00	0.00			15,457.42	41,510.72	19,547.74	64,114.26		6,202.02			215,932.24
804	INTENDENTE	50201	COMITE MUNICIPAL DIF	BASE	SEMANAL	GASTO CORRIENTE	RECURSOS FEDERALES	1528022	PARTICIPACIONES		0.00	69,100.08	0.00	0.00		6,911.54	0.00			15,457.42	37,617.28	20,714.80	64,114.26		6,392.06			220,307.44
804	INTENDENTE	50201	COMITE MUNICIPAL DIF	BASE	SEMANAL	GASTO CORRIENTE	RECURSOS FEDERALES	1528022	PARTICIPACIONES		0.00	69,100.08	0.00	0.00	79,213.67	0.00	0.00			12,275.68		12,275.68	31,717.28					204,582.39
804	INTENDENTE	50201	COMITE MUNICIPAL DIF	BASE	SEMANAL	GASTO CORRIENTE	RECURSOS FEDERALES	1528022	PARTICIPACIONES		0.00	69,100.08	0.00	0.00		3,456.03	0.00			15,457.42	34,550.08	15,457.42	63,664.26		6,202.02			207,887.31
804	INTENDENTE	50201	COMITE MUNICIPAL DIF	BASE	SEMANAL	GASTO CORRIENTE	RECURSOS FEDERALES	1528022	PARTICIPACIONES		0.00	69,100.08	0.00	0.00		0.00	0.00			15,457.42	38,926.24	15,457.42	63,664.26		6,154.28			208,759.70
804	INTENDENTE	50201	COMITE MUNICIPAL DIF	BASE	QUINCENAL	GASTO CORRIENTE	RECURSOS FEDERALES	1528022	PARTICIPACIONES		0.00	71,961.36	0.00	0.00		0.00	0.00				43,487.36	18,454.56	72,082.85		6,476.94			212,463.07
804	INTENDENTE	50201	COMITE MUNICIPAL DIF	BASE	SEMANAL	GASTO CORRIENTE	RECURSOS FEDERALES	1528022	PARTICIPACIONES		0.00	71,961.36	0.00	0.00		3,598.90	0.00			14,086.90		17,077.14	71,857.85		6,458.78			185,040.93
804	INTENDENTE	50201	COMITE MUNICIPAL DIF	BASE	QUINCENAL	GASTO CORRIENTE	RECURSOS FEDERALES	1528022	PARTICIPACIONES		0.00	71,961.36	0.00	0.00		0.00	0.00					17,716.10	60,110.35		6,674.84			156,462.65
804	INTENDENTE	50201	COMITE MUNICIPAL DIF	BASE	QUINCENAL	GASTO CORRIENTE	RECURSOS FEDERALES	1528022	PARTICIPACIONES		0.00	71,961.36	0.00	0.00		0.00	0.00					17,895.95	59,960.35		6,674.84			156,492.50
804	INTENDENTE	50201	COMITE MUNICIPAL DIF	BASE	QUINCENAL	GASTO CORRIENTE	RECURSOS FEDERALES	1528022	PARTICIPACIONES		0.00	71,961.36	0.00	0.00		0.00	0.00				40,552.80	17,905.48	68,345.35		6,476.94			205,241.93
804	INTENDENTE	50201	COMITE MUNICIPAL DIF	BASE	QUINCENAL	GASTO CORRIENTE	RECURSOS FEDERALES	1528022	PARTICIPACIONES		0.00	71,961.36	0.00	0.00	42,469.40	0.00	0.00					8,098.51	17,027.12					139,556.39
804	INTENDENTE	50201	COMITE MUNICIPAL DIF	BASE	QUINCENAL	GASTO CORRIENTE	RECURSOS FEDERALES	1528022	PARTICIPACIONES		0.00	71,961.36	0.00	0.00	17,094.36	0.00	0.00					3,963.52	8,343.42					101,362.66
804	INTENDENTE	50201	COMITE MUNICIPAL DIF	BASE	QUINCENAL	GASTO CORRIENTE	RECURSOS FEDERALES	1528022	PARTICIPACIONES		0.00	71,961.36	0.00	0.00		0.00	0.00					17,895.95	63,807.35		6,453.02			160,117.68
804	INTENDENTE	50201	COMITE MUNICIPAL DIF	BASE	QUINCENAL	GASTO CORRIENTE	RECURSOS FEDERALES	1528022	PARTICIPACIONES		0.00	71,961.36	0.00	0.00		0.00	0.00						0.00					71,961.36
805	COCINERA	50201	COMITE MUNICIPAL DIF	BASE	SEMANAL	GASTO CORRIENTE	RECURSOS FEDERALES	1528022	PARTICIPACIONES		0.00	72,767.64	0.00	0.00		3,639.05	0.00			16,233.24	41,709.12	21,580.66	64,867.29		6,531.02			227,328.02
805	COCINERA	50201	COMITE MUNICIPAL DIF	BASE	SEMANAL	GASTO CORRIENTE	RECURSOS FEDERALES	1528022	PARTICIPACIONES		0.00	75,592.32	0.00	0.00		7,561.24	0.00			14,920.32	40,342.24	20,857.89	72,139.16		6,784.54			238,197.71
805	COCINERA	50201	COMITE MUNICIPAL DIF	BASE	SEMANAL	GASTO CORRIENTE	RECURSOS FEDERALES	1528022	PARTICIPACIONES		0.00	75,592.32	0.00	0.00		0.00	0.00			14,920.32	44,129.28	19,140.46	72,214.16		6,784.54			232,781.08
806	AUXILIAR DE COCINA	50201	COMITE MUNICIPAL DIF	BASE	SEMANAL	GASTO CORRIENTE	RECURSOS FEDERALES	1528022	PARTICIPACIONES		0.00	68,036.40	0.00	0.00	90,864.60	0.00	0.00			11,660.94		11,660.94	31,645.88					213,868.76
806	AUXILIAR DE COCINA	50201	COMITE MUNICIPAL DIF	BASE	SEMANAL	GASTO CORRIENTE	RECURSOS FEDERALES	1528022	PARTICIPACIONES		0.00	68,036.40	0.00	0.00	86,127.55	0.00	0.00			11,738.00		11,738.00	31,649.24					209,289.19
807	VELADOR	50201	COMITE MUNICIPAL DIF	BASE	SEMANAL	GASTO CORRIENTE	RECURSOS FEDERALES	1528022	PARTICIPACIONES		0.00	72,767.64	0.00	0.00		3,639.05	0.00			16,277.84	29,308.80	18,493.43	45,486.60		4,192.10			190,165.46
807	VELADOR	50201	COMITE MUNICIPAL DIF	BASE	QUINCENAL	GASTO CORRIENTE	RECURSOS FEDERALES	1528022	PARTICIPACIONES		0.00	75,592.32	0.00	0.00		0.00	0.00					18,421.08	59,941.66		6,803.55			160,758.61
807	VELADOR	50201	COMITE MUNICIPAL DIF	BASE	QUINCENAL	GASTO CORRIENTE	RECURSOS FEDERALES	1528022	PARTICIPACIONES		0.00	75,592.32	0.00	0.00	44,217.82	0.00	0.00					7,054.77	20,007.96					146,872.87
808	CONSERJE	50201	COMITE MUNICIPAL DIF	BASE	QUINCENAL	GASTO CORRIENTE	RECURSOS FEDERALES	1528022	PARTICIPACIONES		0.00	75,592.32	0.00	0.00		0.00	0.00					20,345.18	54,751.67		6,777.09			157,466.26
808	CONSERJE	50201	COMITE MUNICIPAL DIF	BASE	QUINCENAL	GASTO CORRIENTE	RECURSOS FEDERALES	1528022	PARTICIPACIONES		0.00	75,592.32	0.00	0.00		0.00	0.00					20,201.50	66,574.17		6,803.55			169,171.54
808	CONSERJE	50201	COMITE MUNICIPAL DIF	BASE	QUINCENAL	GASTO CORRIENTE	RECURSOS FEDERALES	1528022	PARTICIPACIONES		0.00	75,592.32	0.00	0.00	32,371.40	0.00	0.00					5,387.67	14,203.52					127,554.91
808	CONSERJE	50201	COMITE MUNICIPAL DIF	BASE	QUINCENAL	GASTO CORRIENTE	RECURSOS FEDERALES	1528022	PARTICIPACIONES		0.00	75,592.32	0.00	0.00		0.00	0.00					17,638.27	59,960.35		6,426.56			159,617.50
809	ASEADOR	50201	COMITE MUNICIPAL DIF	BASE	SEMANAL	GASTO CORRIENTE	RECURSOS FEDERALES	1528022	PARTICIPACIONES		0.00	70,090.56	0.00	0.00		3,505.04	0.00			15,678.98	39,130.40	16,197.59	63,827.20		6,290.76			214,720.53
809	ASEADOR	50201	COMITE MUNICIPAL DIF	BASE	SEMANAL	GASTO CORRIENTE	RECURSOS FEDERALES	1528022	PARTICIPACIONES		0.00	70,090.56	0.00	0.00		3,505.04	0.00			15,678.98	41,604.80	20,346.47	64,277.20		6,290.76			221,793.81
809	ASEADOR	50201	COMITE MUNICIPAL DIF	BASE	SEMANAL	GASTO CORRIENTE	RECURSOS FEDERALES	1528022	PARTICIPACIONES		0.00	72,877.80	0.00	0.00		14,578.62	0.00				45,415.04	18,130.54	71,928.86		6,540.90			229,471.76
810	ASEADOR DE INODOROS	50201	COMITE MUNICIPAL DIF	BASE	SEMANAL	GASTO CORRIENTE	RECURSOS FEDERALES	1528022	PARTICIPACIONES		0.00	70,090.56	0.00	0.00		14,021.21	0.00				42,641.60	22,067.18	64,202.20		6,483.52			219,506.27
911	ANALISTA "C"	50201	COMITE MUNICIPAL DIF	CONTRATO	QUINCENAL	GASTO CORRIENTE	RECURSOS FEDERALES	1528022	PARTICIPACIONES		0.00	0.00	0.00	91,680.00		0.00	0.00						0.00					91,680.00
911	ANALISTA "C"	50201	COMITE MUNICIPAL DIF	CONTRATO	QUINCENAL	GASTO CORRIENTE	RECURSOS FEDERALES	1528022	PARTICIPACIONES		0.00	0.00	0.00	91,680.00		0.00	0.00						0.00					91,680.00
921	CAPACITADOR "A"	50201	COMITE MUNICIPAL DIF	CONTRATO	QUINCENAL	GASTO CORRIENTE	RECURSOS FEDERALES	1528022	PARTICIPACIONES		0.00	0.00	0.00	62,400.00		0.00	0.00					2,600.00	0.00					65,000.00
921	CAPACITADOR "A"	50201	COMITE MUNICIPAL DIF	CONTRATO	QUINCENAL	GASTO CORRIENTE	RECURSOS FEDERALES	1528022	PARTICIPACIONES		0.00	0.00	0.00	62,400.00		0.00	0.00					2,493.15	0.00					64,893.15
921	CAPACITADOR "A"	50201	COMITE MUNICIPAL DIF	CONTRATO	QUINCENAL	GASTO CORRIENTE	RECURSOS FEDERALES	1528022	PARTICIPACIONES		0.00	0.00	0.00	62,400.00		0.00	0.00					2,493.15	0.00					64,893.15
921	CAPACITADOR "A"	50201	COMITE MUNICIPAL DIF	CONTRATO	QUINCENAL	GASTO CORRIENTE	RECURSOS FEDERALES	1528022	PARTICIPACIONES		0.00	0.00	0.00	62,400.00		0.00	0.00					2,493.15	0.00					64,893.15
921	CAPACITADOR "A"	50201	COMITE MUNICIPAL DIF	CONTRATO	QUINCENAL	GASTO CORRIENTE	RECURSOS FEDERALES	1528022	PARTICIPACIONES		0.00	0.00	0.00	62,400.00		0.00	0.00					1,310.68	0.00					63,710.68
921	CAPACITADOR "A"	50201	COMITE MUNICIPAL DIF	CONTRATO	QUINCENAL	GASTO CORRIENTE	RECURSOS FEDERALES	1528022	PARTICIPACIONES		0.00	0.00	0.00	62,400.00		0.00	0.00					1,310.68	0.00					63,710.68
923	CAPACITADOR "C"	50201	COMITE MUNICIPAL DIF	CONTRATO	QUINCENAL	GASTO CORRIENTE	RECURSOS FEDERALES	1528022	PARTICIPACIONES		0.00	0.00	0.00	72,000.00		0.00	0.00					3,000.00	375.00					75,375.00
130	DIRECTOR "A"	50301	INST DE LA MUJER	CONFIANZA	QUINCENAL	GASTO CORRIENTE	RECURSOS FEDERALES	1528022	PARTICIPACIONES		91,586.16	0.00	0.00	0.00		0.00	0.00					188,587.71	23,724.84		4,350.36			308,249.07
137	JEFE DE DEPARTAMENTO "B"	50301	INST DE LA MUJER	CONFIANZA	QUINCENAL	GASTO CORRIENTE	RECURSOS FEDERALES	1528022	PARTICIPACIONES		68,652.48	0.00	0.00	0.00		0.00	0.00					7,579.14	23,724.84		271.75			100,228.21
137	JEFE DE DEPARTAMENTO "B"	50301	INST DE LA MUJER	CONFIANZA	QUINCENAL	GASTO CORRIENTE	RECURSOS FEDERALES	1528022	PARTICIPACIONES		68,652.48	0.00	0.00	0.00		0.00	0.00					20,723.76	23,724.84		1,087.00			114,188.08
137	JEFE DE DEPARTAMENTO "B"	50301	INST DE LA MUJER	CONFIANZA	QUINCENAL	GASTO CORRIENTE	RECURSOS FEDERALES	1528022	PARTICIPACIONES		68,652.48	0.00	0.00	0.00		0.00	0.00					548.49	0.00					69,200.97
137	JEFE DE DEPARTAMENTO "B"	50301	INST DE LA MUJER	CONFIANZA	QUINCENAL	GASTO CORRIENTE	RECURSOS FEDERALES	1528022	PARTICIPACIONES		68,652.48	0.00	0.00	0.00		0.00	0.00					120,371.32	24,099.84		6,522.00			219,645.64
137	JEFE DE DEPARTAMENTO "B"	50301	INST DE LA MUJER	CONFIANZA	QUINCENAL	GASTO CORRIENTE	RECURSOS FEDERALES	1528022	PARTICIPACIONES		68,652.48	0.00	0.00	0.00		0.00	0.00					120,371.32	24,099.84		6,522.00			219,645.64
137	JEFE DE DEPARTAMENTO "B"	50301	INST DE LA MUJER	CONFIANZA	QUINCENAL	GASTO CORRIENTE	RECURSOS FEDERALES	1528022	PARTICIPACIONES		68,652.48	0.00	0.00	0.00		0.00	0.00					120,371.32	24,099.84		6,522.00			219,645.64

301	ADMINISTRADOR "B"	50301	INST DE LA MUJER	CONFIANZA	QUINCENAL	GASTO CORRIENTE	RECURSOS FEDERALE	152022	PARTICIPACIONES		76,579.92	0.00	0.00	0.00		0.00	0.00					15,954.15	32,711.64		7,275.12				132,520.83
301	ADMINISTRADOR "B"	50301	INST DE LA MUJER	CONFIANZA	QUINCENAL	GASTO CORRIENTE	RECURSOS FEDERALE	152022	PARTICIPACIONES		76,579.92	0.00	0.00	0.00		0.00	0.00					15,954.15	32,711.64		7,275.12				132,520.83
303	TECNICO ADMINISTRATIVO	50301	INST DE LA MUJER	BASE	QUINCENAL	GASTO CORRIENTE	RECURSOS FEDERALES	152022	PARTICIPACIONES		0.00	95,764.92	0.00	0.00		14,364.48	0.00					24,861.86	73,752.08		8,882.66				217,626.00
304	OFICIAL ADMINISTRATIVO	50301	INST DE LA MUJER	BASE	QUINCENAL	GASTO CORRIENTE	RECURSOS FEDERALES	152022	PARTICIPACIONES		0.00	82,157.88	0.00	0.00		8,215.92	0.00				51,301.92	24,712.52	69,354.35		7,394.60				243,137.19
314	AUXILIAR DE TRABAJO SOCIAL	50301	INST DE LA MUJER	BASE	QUINCENAL	GASTO CORRIENTE	RECURSOS FEDERALES	152022	PARTICIPACIONES		0.00	75,665.52	0.00	0.00		3,783.36	0.00					22,550.54	66,966.34		7,018.37				175,984.13
314	AUXILIAR DE TRABAJO SOCIAL	50301	INST DE LA MUJER	BASE	QUINCENAL	GASTO CORRIENTE	RECURSOS FEDERALES	152022	PARTICIPACIONES		0.00	75,665.52	0.00	0.00	68,585.25	0.00	0.00					11,731.85	28,925.08						184,907.70
317	AUXILIAR ARCHIVISTA	50301	INST DE LA MUJER	BASE	QUINCENAL	GASTO CORRIENTE	RECURSOS FEDERALES	152022	PARTICIPACIONES		0.00	75,958.80	0.00	0.00		3,798.00	0.00					21,663.84	65,342.28		7,103.29				173,866.21
404	AUXILIAR UNIVERSAL DE OFICINA	50301	INST DE LA MUJER	BASE	QUINCENAL	GASTO CORRIENTE	RECURSOS FEDERALES	152022	PARTICIPACIONES		0.00	80,947.32	0.00	0.00		8,094.72	0.00					24,124.67	67,849.55		7,508.29				188,524.55
407	TAQUIMECANOGRAFA	50301	INST DE LA MUJER	BASE	QUINCENAL	GASTO CORRIENTE	RECURSOS FEDERALES	152022	PARTICIPACIONES		0.00	79,956.72	0.00	0.00		3,997.92	0.00					20,279.31	72,167.56		7,045.50				183,447.01
408	MECANOGRAFA	50301	INST DE LA MUJER	BASE	QUINCENAL	GASTO CORRIENTE	RECURSOS FEDERALES	152022	PARTICIPACIONES		0.00	75,958.80	0.00	0.00		11,394.00	0.00					21,228.51	72,167.56		7,045.50				187,794.37
408	MECANOGRAFA	50301	INST DE LA MUJER	BASE	QUINCENAL	GASTO CORRIENTE	RECURSOS FEDERALES	152022	PARTICIPACIONES		0.00	75,958.80	0.00	0.00		7,596.00	0.00					20,089.47	72,242.56		7,045.50				182,932.33
408	MECANOGRAFA	50301	INST DE LA MUJER	BASE	QUINCENAL	GASTO CORRIENTE	RECURSOS FEDERALES	152022	PARTICIPACIONES		0.00	75,958.92	0.00	0.00		0.00	0.00					19,297.00	68,510.32		6,984.98				170,751.22
409	OFICINISTA "A"	50301	INST DE LA MUJER	CONFIANZA	QUINCENAL	GASTO CORRIENTE	RECURSOS FEDERALE	152022	PARTICIPACIONES		53,834.52	0.00	0.00	0.00		0.00	0.00					11,215.52	32,336.64		5,114.16				102,500.84
412	SECRETARIA "B"	50301	INST DE LA MUJER	CONFIANZA	QUINCENAL	GASTO CORRIENTE	RECURSOS FEDERALE	152022	PARTICIPACIONES		60,465.24	0.00	0.00	0.00		0.00	5,683.68					12,596.92	32,711.64		5,744.16				117,201.64
420	SECRETARIA EJECUTIVA	50301	INST DE LA MUJER	CONFIANZA	QUINCENAL	GASTO CORRIENTE	RECURSOS FEDERALE	152022	PARTICIPACIONES		56,687.76	0.00	0.00	0.00		0.00	0.00					11,809.95	32,336.64		5,364.42				106,198.77
509	EDUCADORA	50301	INST DE LA MUJER	BASE	QUINCENAL	GASTO CORRIENTE	RECURSOS FEDERALES	152022	PARTICIPACIONES		0.00	79,956.72	0.00	0.00		3,997.92	0.00					20,536.71	72,177.31		1,139.04				177,807.70
603	CAPTURISTA B	50301	INST DE LA MUJER	BASE	QUINCENAL	GASTO CORRIENTE	RECURSOS FEDERALES	152022	PARTICIPACIONES		0.00	80,360.28	0.00	0.00		4,018.08	0.00					22,945.54	69,112.40		7,232.85				183,669.15
606	ARCHIVISTA	50301	INST DE LA MUJER	CONFIANZA	QUINCENAL	GASTO CORRIENTE	RECURSOS FEDERALE	152022	PARTICIPACIONES		57,040.80	0.00	0.00	0.00		0.00	0.00					11,883.50	32,711.64		5,418.96				107,054.90
613	TRABAJADOR SOCIAL	50301	INST DE LA MUJER	BASE	QUINCENAL	GASTO CORRIENTE	RECURSOS FEDERALES	152022	PARTICIPACIONES		0.00	95,948.16	0.00	0.00		0.00	0.00					24,327.09	73,791.28		8,602.34				202,668.87
613	TRABAJADOR SOCIAL	50301	INST DE LA MUJER	BASE	QUINCENAL	GASTO CORRIENTE	RECURSOS FEDERALES	152022	PARTICIPACIONES		0.00	95,948.16	0.00	0.00		28,784.16	0.00					31,929.17	99,184.64		8,899.80				224,745.93
704	OFICIAL DE TRABAJO SOCIAL	50301	INST DE LA MUJER	BASE	QUINCENAL	GASTO CORRIENTE	RECURSOS FEDERALES	152022	PARTICIPACIONES		0.00	85,568.28	0.00	0.00		8,556.96	0.00					22,370.88	72,962.08		7,671.68				197,129.88
801	NINERA	50301	INST DE LA MUJER	BASE	QUINCENAL	GASTO CORRIENTE	RECURSOS FEDERALES	152022	PARTICIPACIONES		0.00	75,592.32	0.00	0.00		0.00	0.00					18,798.92	60,316.66		7,011.44				161,719.34
802	AUXILIAR DE ENFERMERA	50301	INST DE LA MUJER	BASE	QUINCENAL	GASTO CORRIENTE	RECURSOS FEDERALES	152022	PARTICIPACIONES		0.00	76,985.76	0.00	0.00	74,987.63	0.00	0.00					11,855.12	36,022.54						199,851.05
804	INTENDENTE	50301	INST DE LA MUJER	BASE	QUINCENAL	GASTO CORRIENTE	RECURSOS FEDERALES	152022	PARTICIPACIONES		0.00	71,961.36	0.00	0.00	59,468.25	0.00	0.00					9,085.85	29,990.68						170,106.14
804	INTENDENTE	50301	INST DE LA MUJER	BASE	QUINCENAL	GASTO CORRIENTE	RECURSOS FEDERALES	152022	PARTICIPACIONES		0.00	71,961.36	0.00	0.00		0.00	0.00					17,943.60	54,535.00		6,649.65				151,089.61
804	INTENDENTE	50301	INST DE LA MUJER	BASE	QUINCENAL	GASTO CORRIENTE	RECURSOS FEDERALES	152022	PARTICIPACIONES		0.00	71,961.36	0.00	0.00		0.00	0.00					14,346.31	54,385.00		5,865.22				146,557.89
804	INTENDENTE	50301	INST DE LA MUJER	BASE	QUINCENAL	GASTO CORRIENTE	RECURSOS FEDERALES	152022	PARTICIPACIONES		0.00	71,961.36	0.00	0.00		0.00	0.00					17,536.25	71,482.85		6,476.94				167,457.40
804	INTENDENTE	50301	INST DE LA MUJER	BASE	QUINCENAL	GASTO CORRIENTE	RECURSOS FEDERALES	152022	PARTICIPACIONES		0.00	71,961.36	0.00	0.00		0.00	0.00			14,196.47		17,838.37	54,510.00		6,653.33				165,159.53
805	COCINERA	50301	INST DE LA MUJER	BASE	QUINCENAL	GASTO CORRIENTE	RECURSOS FEDERALES	152022	PARTICIPACIONES		0.00	72,767.64	0.00	0.00		3,638.40	0.00				47,344.80	20,949.78	67,773.23		6,749.58				219,223.43
805	COCINERA	50301	INST DE LA MUJER	BASE	QUINCENAL	GASTO CORRIENTE	RECURSOS FEDERALES	152022	PARTICIPACIONES		0.00	75,592.32	0.00	0.00	23,627.92	0.00	0.00					4,603.97	11,052.40						114,876.61
807	VELADOR	50301	INST DE LA MUJER	BASE	QUINCENAL	GASTO CORRIENTE	RECURSOS FEDERALES	152022	PARTICIPACIONES		0.00	75,592.32	0.00	0.00	43,026.67	0.00	0.00					7,122.48	16,528.08						142,269.55
808	CONSERJE	50301	INST DE LA MUJER	BASE	QUINCENAL	GASTO CORRIENTE	RECURSOS FEDERALES	152022	PARTICIPACIONES		0.00	75,592.32	0.00	0.00		0.00	0.00					18,798.92	60,366.66		7,011.44				161,769.34
904	ADMINISTRADOR "B"	50301	INST DE LA MUJER	CONTRATO	QUINCENAL	GASTO CORRIENTE	RECURSOS FEDERALE	152022	PARTICIPACIONES		0.00	0.00	0.00	78,000.00		0.00	0.00					1,362.32	0.00						79,362.32
904	ADMINISTRADOR "B"	50301	INST DE LA MUJER	CONTRATO	QUINCENAL	GASTO CORRIENTE	RECURSOS FEDERALE	152022	PARTICIPACIONES		0.00	0.00	0.00	78,000.00		0.00	0.00					3,250.00	0.00						81,250.00
921	CAPACITADOR "A"	50301	INST DE LA MUJER	CONTRATO	QUINCENAL	GASTO CORRIENTE	RECURSOS FEDERALE	152022	PARTICIPACIONES		0.00	0.00	0.00	62,400.00		0.00	0.00					1,089.86	0.00						63,489.86
921	CAPACITADOR "A"	50301	INST DE LA MUJER	CONTRATO	QUINCENAL	GASTO CORRIENTE	RECURSOS FEDERALE	152022	PARTICIPACIONES		0.00	0.00	0.00	62,400.00		0.00	0.00					1,089.86	0.00						63,489.86
921	CAPACITADOR "A"	50301	INST DE LA MUJER	CONTRATO	QUINCENAL	GASTO CORRIENTE	RECURSOS FEDERALE	152022	PARTICIPACIONES		0.00	0.00	0.00	62,400.00		0.00	0.00						0.00						62,400.00
921	CAPACITADOR "A"	50301	INST DE LA MUJER	CONTRATO	QUINCENAL	GASTO CORRIENTE	RECURSOS FEDERALE	152022	PARTICIPACIONES		0.00	0.00	0.00	62,400.00		0.00	0.00					17,333.43	23,724.84		815.25				104,273.52
923	CAPACITADOR "C"	50301	INST DE LA MUJER	CONTRATO	QUINCENAL	GASTO CORRIENTE	RECURSOS FEDERALE	152022	PARTICIPACIONES		0.00	0.00	0.00	72,000.00		0.00	0.00					2,991.78	0.00						74,991.78
923	CAPACITADOR "C"	50301	INST DE LA MUJER	CONTRATO	QUINCENAL	GASTO CORRIENTE	RECURSOS FEDERALE	152022	PARTICIPACIONES		0.00	0.00	0.00	72,000.00		0.00	0.00					5,553.77	16,364.40		271.75				94,189.92
820	AGENTE MUNICIPAL	60101	AG DE DONAJI	CONFIANZA	QUINCENAL	GASTO CORRIENTE	RECURSOS FEDERALE	152022	PARTICIPACIONES		285,450.84	0.00	0.00	0.00		0.00	0.00						0.00						285,450.84
921	CAPACITADOR "A"	60101	AG DE DONAJI	CONTRATO	QUINCENAL	GASTO CORRIENTE	RECURSOS FEDERALE	152022	PARTICIPACIONES		0.00	0.00	0.00	62,400.00		0.00	0.00						0.00						62,400.00
612	TECNICO EN FOTOCOPIADO	60102	AG DE PUEBLO NUEVO	BASE	QUINCENAL	GASTO CORRIENTE	RECURSOS FEDERALES	152022	PARTICIPACIONES		0.00	79,956.72	0.00	0.00		7,995.60	0.00					19,148.49	72,102.31		7,416.33				186,619.45
820	AGENTE MUNICIPAL	60103	AG DE SAN FELIPE	CONFIANZA	QUINCENAL	GASTO CORRIENTE	RECURSOS FEDERALE	152022	PARTICIPACIONES		285,450.84	0.00	0.00	0.00		0.00	0.00						0.00						285,450.84
921	CAPACITADOR "A"	60103	AG DE SAN FELIPE	CONTRATO	QUINCENAL	GASTO CORRIENTE	RECURSOS FEDERALE	152022	PARTICIPACIONES		0.00	0.00	0.00	62,400.00		0.00	0.00						0.00						62,400.00
820	AGENTE MUNICIPAL	60104	AG DE SAN JUAN CHAP	CONFIANZA	QUINCENAL	GASTO CORRIENTE	RECURSOS FEDERALE	152022	PARTICIPACIONES		285,450.84	0.00	0.00	0.00		0.00	0.00						0.00						285,450.84
820	AGENTE MUNICIPAL	60105	AG TRINIDAD VIGUERA	CONFIANZA	QUINCENAL	GASTO CORRIENTE	RECURSOS FEDERALE	152022	PARTICIPACIONES		285,450.84	0.00	0.00	0.00		0.00	0.00						0.00						285,450.84
305	AYUDANTE ADMINISTRATIVO	60106	AG DE STA ROSA PANZA	BASE	QUINCENAL	GASTO CORRIENTE	RECURSOS FEDERALES	152022	PARTICIPACIONES		0.00	82,157.88	0.00	0.00		4,108.08	0.00					20,907.72	72,722.84		7,620.55				187,517.07
305	AYUDANTE ADMINISTRATIVO	60106	AG DE STA ROSA PANZA	BASE	QUINCENAL	GASTO CORRIENTE	RECURSOS FEDERALES	152022	PARTICIPACIONES		0.00	82,157.88	0.00	0.00		4,108.08	0.00					19,542.46	69,135.34		7,222.05				182,165.81
408	MECANOGRAFA	60106	AG DE STA ROSA PANZA	BASE	QUINCENAL	GASTO CORRIENTE	RECURSOS FEDERALES	152022	PARTICIPACIONES		0.00	75,958.80	0.00	0.00		0.00	0.00					21,187.43	68,655.06		6,810.01				172,611.30
820	AGENTE MUNICIPAL	60106	AG DE STA ROSA PANZA	CONFIANZA	QUINCENAL	GASTO CORRIENTE	RECURSOS FEDERALE	152022	PARTICIPACIONES		285,450.84	0.00	0.00	0.00		0.00	0.00						0.00						285,450.84
921	CAPACITADOR "A"	60106	AG DE STA ROSA PANZA	CONTRATO	QUINCENAL	GASTO CORRIENTE	RECURSOS FEDERALE	152022	PARTICIPACIONES		0.00	0.00	0.00	62,400.00		0.00	0.00						0.00						62,400.00
921	CAPACITADOR "A"	60106	AG DE STA ROSA PANZA	CONTRATO	QUINCENAL	GASTO CORRIENTE	RECURSOS FEDERALE	152022	PARTICIPACIONES		0.00	0.00	0.00	62,400.00		0.00	0.00					2,493.15	0.00						64,893.15
804	INTENDENTE	60107	AG DE MONTOYA	BASE	QUINCENAL	GASTO CORRIENTE	RECURSOS FEDERALES	152022	PARTICIPACIONES		0.00	71,961.36	0.00	0.00		0.00	0.00						0.00						71,961.36
820	AGENTE MUNICIPAL	60107	AG DE MONTOYA	CONFIANZA	QUINCENAL	GASTO CORRIENTE	RECURSOS FEDERALE	152022	PARTICIPACIONES		285,450.84	0.00	0.00	0.00		0.00	0.00						0.00						285,450.84
921	CAPACITADOR "A"	60107	AG DE MONTOYA	CONTRATO	QUINCENAL	GASTO CORRIENTE	RECURSOS FEDERALE	152022	PARTICIPACIONES		0.00	0.00	0.00	62,400.00		0.00	0.00						0.00						62,400.00
820	AGENTE MUNICIPAL	60108	AG DE CANDIANI	CONFIANZA	QUINCENAL	GASTO CORRIENTE	RECURSOS FEDERALE	152022	PARTICIPACIONES		285,450.84	0.00	0.00	0.00		0.00	0.00						0.00						285,450.84
921	CAPACITADOR "A"	60108	AG DE CANDIANI	CONTRATO	QUINCENAL	GASTO CORRIENTE	RECURSOS FEDERALE	152022	PARTICIPACIONES		0.00	0.00	0.00	62,400.00		0.00	0.00						0.00						62,400.00
994	AUXILIAR DE SERVICIOS "B"	60108	AG DE CANDIANI	CONTRATO	QUINCENAL	GASTO CORRIENTE	RECURSOS FEDERALE	152022	PARTICIPACIONES		0.00	0.00	0.00	30,000.00		0.00	0.00					1,250.00	0.00						31,250.00
994	AUXILIAR DE SERVICIOS "B"	60108	AG DE CANDIANI	CONTRATO	QUINCENAL	GASTO CORRIENTE	RECURSOS FEDERALE	152022	PARTICIPACIONES		0.00	0.00	0.00	30,000.00		0.00	0.00					1,250.00	0.00						31,250.00
994	AUXILIAR DE SERVICIOS "B"	60108	AG DE CANDIANI	CONTRATO	QUINCENAL	GASTO CORRIENTE	RECURSOS FEDERALE	152022	PARTICIPACIONES		0.00	0.00	0.00	30,000.00		0.00	0.00					1,250.00	0.00						31,250.00
994	AUXILIAR DE SERVICIOS "B"	60108	AG DE CANDIANI	CONTRATO	QUINCENAL	GASTO CORRIENTE	RECURSOS FEDERALE	152022	PARTICIPACIONES		0.00	0.00	0.00	30,000.00		0.00	0.00					1,250.00	0.00						31,250.00
994	AUXILIAR DE SERVICIOS "B"	60108	AG DE CANDIANI	CONTRATO	QUINCENAL	GASTO CORRIENTE	RECURSOS FEDERALE	152022	PARTICIPACIONES		0.00	0.00	0.00	30,000.00		0.00	0.00					1,250.00	0.00						31,250.00
921	CAPACITADOR "A"	60109	AG DE CINCO SEN	CONTRATO	QUINCENAL	GASTO CORRIENTE	RECURSOS FEDERALE	152022	PARTICIPACIONES		0.00	0.00	0.00	62,400.00		0.00	0.00						0.00						62,400.00
921	CAPACITADOR "A"	60109	AG DE CINCO SEN	CONTRATO	QUINCENAL	GASTO CORRIENTE	RECURSOS FEDERALE	152022	PARTICIPACIONES		0.00	0.00	0.00	62,400.00		0.00	0.00					2,600.00	0.00						65,000.00
804	INTENDENTE	60111	AG DE GUADALUPE	BASE	QUINCENAL	GASTO CORRIENTE	RECURSOS FEDERALES	152022	PARTICIPACIONES		0.00	71,961.36	0.00	0.00		0.00	0.00					16,097.45	68,645.35		6,674.84				163,379.00
820	AGENTE MUNICIPAL	60111	AG DE GUADALUPE	CONFIANZA	QUINCENAL	GASTO CORRIENTE	RECURSOS FEDERALE	152022	PARTICIPACIONES		285,450.84	0.00	0.00	0.00		0.00	0.00						0.00						285,450.84
921	CAPACITADOR "A"	60111	AG DE GUADALUPE	CONTRATO	QUINCENAL	GASTO CORRIENTE	RECURSOS FEDERALE	152022	PARTICIPACIONES		0.00	0.00	0.00	62,400.00		0.00	0.00						0.00						62,400.00
304	OFICIAL ADMINISTRATIVO	60112	AG SAN MARTIN	BASE	QUINCENAL	GASTO CORRIENTE	RECURSOS FEDERALES	152022	PARTICIPACIONES		0.00	82,157.88	0.00	0.00		4,108.08	0.00					22,961.02	72,722.84		7,394.60				189,344.42
804	INTENDENTE	60112	AG SAN MARTIN	BASE	QUINCENAL	GASTO CORRIENTE	RECURSOS FEDERALES	152022	PARTICIPACIONES		0.00	71,961.36	0.00	0.00	16,138.79	0.00	0.00					3,063.50	8,057.76						99,221.41
804	INTENDENTE	60112	AG SAN MARTIN	BASE	QUINCENAL	GASTO CORRIENTE	RECURSOS FEDERALES	152022	PARTICIPACIONES		0.00	71,961.36	0.00	0.00		0.00	0.00					17,015.76	71,482.85		6,476.94				166,936.91
820	AGENTE MUNICIPAL	60112	AG SAN MARTIN	CONFIANZA	QUINCENAL	GASTO CORRIENTE	RECURSOS FEDERALE	152022	PARTICIPACIONES		285,450.84	0.00	0.00	0.00		0.00	0.00						0.00						285,450.84
820	AGENTE MUNICIPAL	60113	AG SAN LUIS BELTRAN	CONFIANZA	QUINCENAL	GASTO CORRIENTE	RECURSOS FEDERALE	152022	PARTICIPACIONES		285,450.84	0.00	0.00	0.00		0.00	0.00						0.00						285,450.84
130	DIRECTOR "A"	70101	OFNA DIR CONT MUNICI	CONFIANZA	QUINCENAL	GASTO CORRIENTE	RECURSOS FEDERALE	152022	PARTICIPACIONES		91,586.16	0.00	0.00	0.00		0.00	0.00					377,018.61	24,099.84		8,700.72				501,405.33
307	COORDINADOR	70101	OFNA DIR CONT MUNICI	CONFIANZA	QUINCENAL	GASTO CORRIENTE	RECURSOS FEDERALE	152022	PARTICIPACIONES		70,682.52	0.00	0.00	0.00		0.00	0.00					14,725.52	32,336.64		6,714.72				124,459.40
307	COORDINADOR	70101	OFNA DIR CONT MUNICI	CONFIANZA	QUINCENAL	GASTO CORRIENTE	RECURSOS FEDERALE	152022	PARTICIPACIONES		70,682.52	0.00	0.00	0.00		0.00	0.00					8,361.47	32,711.64		2,797.80				114,553.43
412	SECRETARIA "B"	70101	OFNA DIR CONT MUNICI	CONFIANZA	QUINCENAL	GASTO CORRIENTE	RECURSOS FEDERALE	152022	PARTICIPACIONES		60,465.24	0.00	0.00	0.00		0.00	11,367.60					12,596.92	32,711.64		5,744.16				122,885.56
412	SECRETARIA "B"	70101	OFNA DIR CONT MUNICI	CONFIANZA	QUINCENAL	GASTO CORRIENTE	RECURSOS FEDERALE	152022	PARTICIPACIONES		60,465.24	0.00	0.00	0.00		0.00	11,367.60					12,596.92	32,711.64		5,744.16				122,885.56
412	SECRETARIA "B"	70101	OFNA DIR CONT MUNICI	CONFIANZA	QUINCENAL	GASTO CORRIENTE	RECURSOS FEDERALE	152022	PARTICIPACIONES		60,465.24	0.00	0.00	0.00		0.00	0.00					12,596.92	32,336.64		5,744.16				111,142.96
413	SECRETARIA "C"	70101	OFNA DIR CONT MUNICI	CONFIANZA	QUINCENAL	GASTO CORRIENTE	RECURSOS FEDERALE	152022	PARTICIPACIONES		62,231.76	0.00	0.00	0.00		0.00	2,924.88					12,964.95	32,711.64		5,912.16				116,745.39
501	ANALISTA	70101	OFNA DIR CONT MUNICI	CONFIANZA	QUINCENAL	GASTO CORRIENTE	RECURSOS FEDERALE	152022	PARTICIPACIONES		73,726.44	0.00	0.00	0.00		0.00	17,326.08					15,359.67	32,711.64		291.84				139,415.67
501	ANALISTA	70101	OFNA DIR CONT MUNICI	CONFIANZA	QUINCENAL	GASTO CORRIENTE	RECURSOS FEDERALE	152022	PARTICIPACIONES		73,726.44	0.00	0.00	0.00		0.00	0.00					15,359.67	32,711.64		7,004.16				128,801.91
502	AUDITOR	70101	OFNA DIR CONT MUNICI	CONFIANZA	QUINCENAL	GASTO CORRIENTE	RECURSOS FEDERALE	152022	PARTICIPACIONES		73,726.44	0.00	0.00	0.00		0.00	13,860.96					15,359.67	32,336.64		7,004.16				142,287.87
502	AUDITOR	70101	OFNA DIR CONT MUNICI	CONFIANZA	QUINCENAL	GASTO CORRIENTE	RECURSOS FEDERALE	152022	PARTICIPACIONES		73,726.44	0.00	0.00	0.00		0.00	0.00					7,768.96	32,336.64		2,918.40				116,750.44
502	AUDITOR	70101	OFNA DIR CONT MUNICI	CONFIANZA	QUINCENAL	GASTO CORRIENTE	RECURSOS FEDERALE	152022	PARTICIPACIONES		73,726.44	0.00	0.00	0.00		0.00	0.00					15,359.67	32,336.64		7,004.16				128,426.91
132	SUBDIRECTOR "A"	70102	SUB DE AUDIT CONT FI	CONFIANZA	QUINCENAL	GASTO CORRIENTE	RECURSOS FEDERALE	152022	PARTICIPACIONES		80,119.08	0.00	0.00	0.00		0.00	0.00					268,819.39	23,724.84		7,611.12				380,274.43
135	JEFE DE UNIDAD "B"	70102	SUB DE AUDIT CONT FI	CONFIANZA	QUINCENAL	GASTO CORRIENTE	RECURSOS FEDERALE	152022	PARTICIPACIONES		68,652.48	0.00	0.00	0.00		0.00	0.00					20,502.54	23,724.84		271.75				113,151.61
136	JEFE DE DEPARTAMENTO "A"	70102	SUB DE AUDIT CONT FI	CONFIANZA	QUINCENAL	GASTO CORRIENTE	RECURSOS FEDERALE	152022	PARTICIPACIONES		68,652.48	0.00	0.00	0.00		0.00	0.00					75,305.54	23,724.84		4,076.25				171,759.11
137	JEFE DE DEPARTAMENTO "B"	70102	SUB DE AUDIT CONT FI	CONFIANZA	QUINCENAL	GASTO CORRIENTE	RECURSOS FEDERALE	152022	PARTICIPACIONES		68,652.48	0.00	0.00	0.00		0.00	0.00					18,855.34	26,477.40		271.75				114,256.97
137	JEFE DE DEPARTAMENTO "B"	70102	SUB DE AUDIT CONT FI	CONFIANZA	QUINCENAL	GASTO CORRIENTE	RECURSOS FEDERALE	152022	PARTICIPACIONES		68,652.48	0.00	0.00	0.00		0.00	0.00					18,722.13	24,099.84		271.75				111,746.20
501	ANALISTA	70102	SUB DE AUDIT CONT FI	CONFIANZA	QUINCENAL	GASTO CORRIENTE	RECURSOS FEDERALE	152022	PARTICIPACIONES		73,726.44	0.00	0.00	0.00		0.00	0.00					7,913.61	32,336.64		291.84				114,268.53
132	SUBDIRECTOR "A"	70103	SUB DE RESP Y SIT PA	CONFIANZA	QUINCENAL	GASTO CORRIENTE	RECURSOS FEDERALE	152022	PARTICIPACIONES		80,119.08	0.00	0.00	0.00		0.00	0.00					268,819.39	23,724.84		7,611.12				380,274.43
137	JEFE DE DEPARTAMENTO "B"	70103	SUB DE RESP Y SIT PA	CONFIANZA	QUINCENAL	GASTO CORRIENTE	RECURSOS FEDERALE	152022	PARTICIPACIONES		68,652.48	0.00	0.00	0.00		0.00	0.00					120,371.32	24,099.84		6,522.00				219,645.64
137	JEFE DE DEPARTAMENTO "B"	70103	SUB DE RESP Y SIT PA	CONFIANZA	QUINCENAL	GASTO CORRIENTE	RECURSOS FEDERALE	152022	PARTICIPACIONES		68,652.48	0.00	0.00	0.00		0.00	0.00					120,371.32	23,724.84		6,522.00				219,270.64
132	SUBDIRECTOR "A"	70104	SUB DE AUDIT A OBRA	CONFIANZA	QUINCENAL	GASTO CORRIENTE	RECURSOS FEDERALE	152022	PARTICIPACIONES		80,119.08	0.00	0.00	0.00		0.00	0.00					25,530.53	23,724.84		543.50				129,917.95
137	JEFE DE DEPARTAMENTO "B"	70104	SUB DE AUDIT A OBRA	CONFIANZA	QUINCENAL	GASTO CORRIENTE	RECURSOS FEDERALE	152022	PARTICIPACIONES		68,652.48	0.00	0.00	0.00		0.00	0.00												68,652.48
137	JEFE DE DEPARTAMENTO "B"	70104	SUB DE AUDIT A OBRA	CONFIANZA	QUINCENAL	GASTO CORRIENTE	RECURSOS FEDERALE	152022	PARTICIPACIONES		68,652.48	0.00	0.00	0.00		0.00	0.00												68,652.48
134	JEFE DE UNIDAD "A"	80101	UNIDAD DE TRANSPAREN	CONFIANZA	QUINCENAL	GASTO CORRIENTE	RECURSOS FEDERALE	152022	PARTICIPACIONES		68,652.48	0.00	0.00	0.00		0.00	0.00					3,820.00	0.00						72,472.48
136	JEFE DE DEPARTAMENTO "A"	80101	UNIDAD DE TRANSPAREN	CONFIANZA	QUINCENAL	GASTO CORRIENTE	RECURSOS FEDERALE	152022	PARTICIPACIONES		68,652.48	0.00	0.00	0.00		0.00	0.00					120,371.32	23,724.84		6,522.00				219,270.64
137	JEFE DE DEPARTAMENTO "B"	80101	UNIDAD DE TRANSPAREN	CONFIANZA	QUINCENAL	GASTO CORRIENTE	RECURSOS FEDERALE	152022	PARTICIPACIONES		68,652.48	0.00	0.00	0.00		0.00	6,178.80					120,371.32	23,724.84		6,522.00				225,449.44
905	ADMINISTRADOR "C"	80101	UNIDAD DE TRANSPAREN	CONTRATO	QUINCENAL	GASTO CORRIENTE	RECURSOS FEDERALE	152022	PARTICIPACIONES		0.00	0.00	0.00	91,680.00		0.00	0.00					3,820.00	0.00						95,500.00
905	ADMINISTRADOR "C"	80101	UNIDAD DE TRANSPAREN	CONTRATO	QUINCENAL	GASTO CORRIENTE	RECURSOS FEDERALE	152022	PARTICIPACIONES		0.00	0.00	0.00	91,680.00		0.00	0.00					3,820.00	0.00						95,500.00

ANEXO 4

Previsiones Salariales y Económicas

PLAZA/ PUESTO	ADSCRIPCION	INCREMENTO A LAS PERCEPCIONES	CREACION DE PLAZAS	OTRAS MEDIDAS DE CARÁCTER ECONOMICO Y LABORAL	IMPORTE
PRESIDENTE MUNICIPAL	OFICINA DE LA PRESID	9,444.55			9,444.55
DIRECTOR "A"	OFICINA DE LA PRESID	8,395.40			8,395.40
SUBDIRECTOR "A"	OFICINA DE LA PRESID	7,344.25			7,344.25
JEFE DE UNIDAD "A"	OFICINA DE LA PRESID	6,293.14			6,293.14
JEFE DE DEPARTAMENTO "A"	OFICINA DE LA PRESID	6,293.14			6,293.14
AYUDANTE ADMINISTRATIVO	OFICINA DE LA PRESID	7,531.14			7,531.14
AUXILIAR ADMINISTRATIVO	OFICINA DE LA PRESID	7,131.03			7,131.03
AUXILIAR DE TRABAJO SOCIAL	OFICINA DE LA PRESID	6,936.01			6,936.01
SECRETARIO PARTICULAR	OFICINA DE LA PRESID	8,098.48			8,098.48
AUXILIAR UNIVERSAL DE OFICINA	OFICINA DE LA PRESID	7,420.17			7,420.17
AUXILIAR UNIVERSAL DE OFICINA	OFICINA DE LA PRESID	7,420.17			7,420.17
AUXILIAR UNIVERSAL DE OFICINA	OFICINA DE LA PRESID	7,420.17			7,420.17
MECANOGRAFA	OFICINA DE LA PRESID	6,962.89			6,962.89
MECANOGRAFA	OFICINA DE LA PRESID	6,962.90			6,962.90
OFICINISTA "B"	OFICINA DE LA PRESID	5,196.38			5,196.38
ANALISTA	OFICINA DE LA PRESID	6,758.26			6,758.26
ANALISTA	OFICINA DE LA PRESID	6,758.26			6,758.26
ANALISTA	OFICINA DE LA PRESID	6,758.26			6,758.26
ANALISTA	OFICINA DE LA PRESID	6,758.26			6,758.26
TECNICO CONTABLE	OFICINA DE LA PRESID	9,440.77			9,440.77
CHOFER "C"	OFICINA DE LA PRESID	7,948.01			7,948.01
CONSERJE	OFICINA DE LA PRESID	6,929.30			6,929.30
COORDINADOR "B"	OFICINA DE LA PRESID	7,150.00			7,150.00
ADMINISTRADOR "C"	OFICINA DE LA PRESID	8,404.00			8,404.00
ADMINISTRADOR "C"	OFICINA DE LA PRESID	8,404.00			8,404.00
ADMINISTRADOR "C"	OFICINA DE LA PRESID	8,404.00			8,404.00
ANALISTA "C"	OFICINA DE LA PRESID	8,404.00			8,404.00
ANALISTA "C"	OFICINA DE LA PRESID	8,404.00			8,404.00
CAPACITADOR "A"	OFICINA DE LA PRESID	5,720.00			5,720.00
CAPACITADOR "A"	OFICINA DE LA PRESID	5,720.00			5,720.00
CAPACITADOR "A"	OFICINA DE LA PRESID	5,720.00			5,720.00
CAPACITADOR "A"	OFICINA DE LA PRESID	5,720.00			5,720.00
CAPTURISTA DE DATOS "B"	OFICINA DE LA PRESID	4,950.00			4,950.00
ASISTENTE OPERATIVO "A"	OFICINA DE LA PRESID	3,520.00			3,520.00
ASISTENTE OPERATIVO "A"	OFICINA DE LA PRESID	3,520.00			3,520.00
SINDICO	SINDICATURA PRIMERA	8,395.40			8,395.40
AYUDANTE ADMINISTRATIVO	SINDICATURA PRIMERA	7,531.14			7,531.14
MECANOGRAFA	SINDICATURA PRIMERA	6,962.89			6,962.89
SECRETARIA "B"	SINDICATURA PRIMERA	5,542.65			5,542.65
TECNICO CONTABLE	SINDICATURA PRIMERA	9,440.77			9,440.77
ANALISTA "C"	SINDICATURA PRIMERA	8,404.00			8,404.00
ANALISTA "C"	SINDICATURA PRIMERA	8,404.00			8,404.00
ANALISTA "C"	SINDICATURA PRIMERA	8,404.00			8,404.00
CAPACITADOR "A"	SINDICATURA PRIMERA	5,720.00			5,720.00
CAPACITADOR "A"	SINDICATURA PRIMERA	5,720.00			5,720.00
CAPACITADOR "A"	SINDICATURA PRIMERA	5,720.00			5,720.00
CAPACITADOR "A"	SINDICATURA PRIMERA	5,720.00			5,720.00
CAPACITADOR "A"	SINDICATURA PRIMERA	5,720.00			5,720.00
CAPACITADOR "A"	SINDICATURA PRIMERA	5,720.00			5,720.00
CAPACITADOR "A"	SINDICATURA PRIMERA	5,720.00			5,720.00
SINDICO	SINDICATURA SEGUNDA	8,395.40			8,395.40
TAQUIMECANOGRAFA	SINDICATURA SEGUNDA	7,329.37			7,329.37
SECRETARIA "B"	SINDICATURA SEGUNDA	5,542.65			5,542.65
TECNICO CONTABLE	SINDICATURA SEGUNDA	9,440.77			9,440.77
ANALISTA "C"	SINDICATURA SEGUNDA	8,404.00			8,404.00
ANALISTA "C"	SINDICATURA SEGUNDA	8,404.00			8,404.00
CAPACITADOR "A"	SINDICATURA SEGUNDA	5,720.00			5,720.00
CAPACITADOR "A"	SINDICATURA SEGUNDA	5,720.00			5,720.00
CAPACITADOR "A"	SINDICATURA SEGUNDA	5,720.00			5,720.00
CAPACITADOR "A"	SINDICATURA SEGUNDA	5,720.00			5,720.00
CAPACITADOR "A"	SINDICATURA SEGUNDA	5,720.00			5,720.00
CAPACITADOR "C"	SINDICATURA SEGUNDA	6,600.00			6,600.00
REGIDOR	REG DE HACIENDA MPAL	7,344.25			7,344.25
REGIDOR	REG DE HACIENDA MPAL	7,344.25			7,344.25
NOTIFICADOR	REG DE HACIENDA MPAL	7,131.03			7,131.03
NOTIFICADOR	REG DE HACIENDA MPAL	7,131.03			7,131.03
TAQUIMECANOGRAFA	REG DE HACIENDA MPAL	7,329.37			7,329.37
OFICINISTA "E"	REG DE HACIENDA MPAL	3,913.50			3,913.50
CAPACITADOR "A"	REG DE HACIENDA MPAL	6,820.00			6,820.00
ANALISTA "C"	REG DE HACIENDA MPAL	8,404.00			8,404.00
ANALISTA "C"	REG DE HACIENDA MPAL	8,404.00			8,404.00
ANALISTA "C"	REG DE HACIENDA MPAL	8,404.00			8,404.00
ANALISTA "C"	REG DE HACIENDA MPAL	8,404.00			8,404.00
ANALISTA "C"	REG DE HACIENDA MPAL	8,404.00			8,404.00
ANALISTA "C"	REG DE HACIENDA MPAL	8,404.00			8,404.00
ANALISTA "C"	REG DE HACIENDA MPAL	8,404.00			8,404.00
PROMOTOR "B"	REG DE HACIENDA MPAL	3,850.00			3,850.00
REGIDOR	REG AGE COL Y MUN SE	7,344.25			7,344.25
TECNICO ADMINISTRATIVO	REG AGE COL Y MUN SE	8,778.45			8,778.45
TAQUIMECANOGRAFA	REG AGE COL Y MUN SE	7,329.37			7,329.37
OFICINISTA "A"	REG AGE COL Y MUN SE	4,934.83			4,934.83
PROMOTOR SOCIAL	REG AGE COL Y MUN SE	6,272.55			6,272.55
ANALISTA "C"	REG AGE COL Y MUN SE	8,404.00			8,404.00
ANALISTA "C"	REG AGE COL Y MUN SE	8,404.00			8,404.00
ANALISTA "C"	REG AGE COL Y MUN SE	8,404.00			8,404.00
ANALISTA "C"	REG AGE COL Y MUN SE	8,404.00			8,404.00

PLAZA/ PUESTO	ADSCRIPCION	INCREMENTO A LAS PERCEPCIONES	CREACION DE PLAZAS	OTRAS MEDIDAS DE CARÁCTER ECONOMICO Y LABORAL	IMPORTE
CAPACITADOR "A"	REG AGE COL Y MUN SE	5,720.00			5,720.00
CAPACITADOR "A"	REG AGE COL Y MUN SE	5,720.00			5,720.00
CAPACITADOR "A"	REG AGE COL Y MUN SE	5,720.00			5,720.00
CAPACITADOR "A"	REG AGE COL Y MUN SE	5,720.00			5,720.00
CAPACITADOR "B"	REG AGE COL Y MUN SE	6,160.00			6,160.00
ASISTENTE OPERATIVO "B"	REG AGE COL Y MUN SE	3,850.00			3,850.00
ASISTENTE OPERATIVO "B"	REG AGE COL Y MUN SE	3,850.00			3,850.00
REGIDOR	REG GOB ESP Y MED AM	7,344.25			7,344.25
AUXILIAR ADMINISTRATIVO	REG GOB ESP Y MED AM	7,131.03			7,131.03
AUXILIAR ARCHIVISTA	REG GOB ESP Y MED AM	6,962.89			6,962.89
AUXILIAR ARCHIVISTA	REG GOB ESP Y MED AM	6,962.89			6,962.89
ANALISTA "C"	REG GOB ESP Y MED AM	8,404.00			8,404.00
ANALISTA "C"	REG GOB ESP Y MED AM	8,404.00			8,404.00
CAPACITADOR "A"	REG GOB ESP Y MED AM	5,720.00			5,720.00
CAPACITADOR "A"	REG GOB ESP Y MED AM	5,720.00			5,720.00
CAPACITADOR "A"	REG GOB ESP Y MED AM	5,720.00			5,720.00
CAPTURISTA DE DATOS "B"	REG GOB ESP Y MED AM	4,950.00			4,950.00
REGIDOR	REG IMAG DES URB Y D	7,344.25			7,344.25
OPERADOR DE COMPUTADORA	REG IMAG DES URB Y D	5,348.33			5,348.33
INTENDENTE	REG IMAG DES URB Y D	6,596.46			6,596.46
ANALISTA "C"	REG IMAG DES URB Y D	8,404.00			8,404.00
ANALISTA "C"	REG IMAG DES URB Y D	8,404.00			8,404.00
ANALISTA "C"	REG IMAG DES URB Y D	8,404.00			8,404.00
ANALISTA "C"	REG IMAG DES URB Y D	8,404.00			8,404.00
REGIDOR	REG ART CULT Y PAT I	7,344.25			7,344.25
MECANOGRAFA	REG ART CULT Y PAT I	6,962.89			6,962.89
ANALISTA "C"	REG ART CULT Y PAT I	8,404.00			8,404.00
ANALISTA "C"	REG ART CULT Y PAT I	8,404.00			8,404.00
CAPACITADOR "A"	REG ART CULT Y PAT I	5,720.00			5,720.00
CAPACITADOR "A"	REG ART CULT Y PAT I	5,720.00			5,720.00
CAPACITADOR "A"	REG ART CULT Y PAT I	5,720.00			5,720.00
CAPACITADOR "B"	REG ART CULT Y PAT I	6,160.00			6,160.00
REGIDOR	REG BIE PANT SERV MU	7,344.25			7,344.25
OFICIAL ADMINISTRATIVO	REG BIE PANT SERV MU	7,531.14			7,531.14
MECANOGRAFA	REG BIE PANT SERV MU	6,962.89			6,962.89
MECANOGRAFA	REG BIE PANT SERV MU	6,962.89			6,962.89
ANALISTA "C"	REG BIE PANT SERV MU	8,404.00			8,404.00
ANALISTA "C"	REG BIE PANT SERV MU	8,404.00			8,404.00
ANALISTA "C"	REG BIE PANT SERV MU	8,404.00			8,404.00
ANALISTA "C"	REG BIE PANT SERV MU	8,404.00			8,404.00
ANALISTA "C"	REG BIE PANT SERV MU	8,404.00			8,404.00
ANALISTA "C"	REG BIE PANT SERV MU	8,404.00			8,404.00
ANALISTA "C"	REG BIE PANT SERV MU	8,404.00			8,404.00
ANALISTA "C"	REG BIE PANT SERV MU	8,404.00			8,404.00
CAPACITADOR "B"	REG BIE PANT SERV MU	6,160.00			6,160.00
ASISTENTE OPERATIVO "C"	REG BIE PANT SERV MU	4,400.00			4,400.00
REGIDOR	REG BIEN SOC Y POBLA	7,344.25			7,344.25
REGIDOR	REG BIEN SOC Y POBLA	7,344.25			7,344.25
TAQUIMECANOGRAFA	REG BIEN SOC Y POBLA	7,329.37			7,329.37
MECANOGRAFA	REG BIEN SOC Y POBLA	6,962.89			6,962.89
CAPTURISTA B	REG BIEN SOC Y POBLA	7,366.36			7,366.36
PROYECTISTA	REG BIEN SOC Y POBLA	8,892.73			8,892.73
ASESOR "C"	REG BIEN SOC Y POBLA	8,404.00			8,404.00
ANALISTA "C"	REG BIEN SOC Y POBLA	8,404.00			8,404.00
ANALISTA "C"	REG BIEN SOC Y POBLA	8,404.00			8,404.00
ANALISTA "C"	REG BIEN SOC Y POBLA	8,404.00			8,404.00
ANALISTA "C"	REG BIEN SOC Y POBLA	8,404.00			8,404.00
CAPACITADOR "A"	REG BIEN SOC Y POBLA	5,720.00			5,720.00
CAPACITADOR "A"	REG BIEN SOC Y POBLA	5,720.00			5,720.00
INSPECTOR ADMINISTRATIVO "C"	REG BIEN SOC Y POBLA	5,500.00			5,500.00
ASISTENTE OPERATIVO "C"	REG BIEN SOC Y POBLA	4,400.00			4,400.00
REGIDOR	REG REG NOMENC MUNIC	7,344.25			7,344.25
MECANOGRAFA	REG REG NOMENC MUNIC	6,962.89			6,962.89
TECNICO CONTABLE	REG REG NOMENC MUNIC	9,440.77			9,440.77
PROMOTOR SOCIAL	REG REG NOMENC MUNIC	6,272.55			6,272.55
OFICIAL DE TRABAJO SOCIAL	REG REG NOMENC MUNIC	7,843.76			7,843.76
ANALISTA "C"	REG REG NOMENC MUNIC	8,404.00			8,404.00
ANALISTA "C"	REG REG NOMENC MUNIC	8,404.00			8,404.00
ANALISTA "C"	REG REG NOMENC MUNIC	8,404.00			8,404.00
ANALISTA "C"	REG REG NOMENC MUNIC	8,404.00			8,404.00
ANALISTA "C"	REG REG NOMENC MUNIC	8,404.00			8,404.00
ANALISTA "C"	REG REG NOMENC MUNIC	8,404.00			8,404.00
CAPACITADOR "A"	REG REG NOMENC MUNIC	5,720.00			5,720.00
CAPACITADOR "A"	REG REG NOMENC MUNIC	5,720.00			5,720.00
CAPACITADOR "A"	REG REG NOMENC MUNIC	5,720.00			5,720.00
REGIDOR	REG DER HUM IGUAL GE	7,344.25			7,344.25
MECANOGRAFA	REG DER HUM IGUAL GE	6,962.89			6,962.89
TRACTORISTA	REG DER HUM IGUAL GE	9,158.33			9,158.33
ANALISTA "C"	REG DER HUM IGUAL GE	8,404.00			8,404.00
ANALISTA "C"	REG DER HUM IGUAL GE	8,404.00			8,404.00
ANALISTA "C"	REG DER HUM IGUAL GE	8,404.00			8,404.00
ANALISTA "C"	REG DER HUM IGUAL GE	8,404.00			8,404.00
ANALISTA "C"	REG DER HUM IGUAL GE	8,404.00			8,404.00
CAPACITADOR "A"	REG DER HUM IGUAL GE	5,720.00			5,720.00
CAPACITADOR "A"	REG DER HUM IGUAL GE	5,720.00			5,720.00
CAPACITADOR "A"	REG DER HUM IGUAL GE	5,720.00			5,720.00

PLAZA/ PUESTO	ADSCRIPCION	INCREMENTO A LAS PERCEPCIONES	CREACION DE PLAZAS	OTRAS MEDIDAS DE CARÁCTER ECONOMICO Y LABORAL	IMPORTE
CAPACITADOR "A"	REG DER HUM IGUAL GE	5,720.00			5,720.00
CAPACITADOR "A"	REG DER HUM IGUAL GE	5,720.00			5,720.00
CAPACITADOR "A"	REG DER HUM IGUAL GE	5,720.00			5,720.00
CAPACITADOR "C"	REG DER HUM IGUAL GE	6,600.00			6,600.00
REGIDOR	REG DES ECON Y EMPRE	7,344.25			7,344.25
AUXILIAR DE TRABAJO SOCIAL	REG DES ECON Y EMPRE	6,936.01			6,936.01
ANALISTA	REG DES ECON Y EMPRE	6,758.26			6,758.26
VERIFICADOR DE RASTRO	REG DES ECON Y EMPRE	7,295.71			7,295.71
ANALISTA "C"	REG DES ECON Y EMPRE	8,404.00			8,404.00
ANALISTA "C"	REG DES ECON Y EMPRE	8,404.00			8,404.00
CAPACITADOR "A"	REG DES ECON Y EMPRE	5,720.00			5,720.00
CAPACITADOR "A"	REG DES ECON Y EMPRE	5,720.00			5,720.00
REGIDOR	REG DES TUR Y DE DES	7,344.25			7,344.25
ENCARGADO DE MANTENIMIENTO	REG DES TUR Y DE DES	9,729.87			9,729.87
ANALISTA "C"	REG DES TUR Y DE DES	8,404.00			8,404.00
CAPACITADOR "A"	REG DES TUR Y DE DES	5,720.00			5,720.00
CAPACITADOR "A"	REG DES TUR Y DE DES	5,720.00			5,720.00
CAPACITADOR "A"	REG DES TUR Y DE DES	5,720.00			5,720.00
CAPACITADOR "A"	REG DES TUR Y DE DES	5,720.00			5,720.00
CAPACITADOR "A"	REG DES TUR Y DE DES	5,720.00			5,720.00
CAPACITADOR "A"	REG DES TUR Y DE DES	5,720.00			5,720.00
CAPACITADOR "A"	REG DES TUR Y DE DES	5,720.00			5,720.00
CAPACITADOR "A"	REG DES TUR Y DE DES	5,720.00			5,720.00
CAPACITADOR "B"	REG DES TUR Y DE DES	6,160.00			6,160.00
SUPERVISOR "B"	REG DES TUR Y DE DES	4,950.00			4,950.00
ASISTENTE OPERATIVO "C"	REG DES TUR Y DE DES	4,400.00			4,400.00
REGIDOR	REG PROT CIV ZONA ME	7,344.25			7,344.25
OFICINISTA "E"	REG PROT CIV ZONA ME	3,913.50			3,913.50
ASESOR	REG PROT CIV ZONA ME	6,758.26			6,758.26
ASESOR	REG PROT CIV ZONA ME	6,758.26			6,758.26
TRABAJADOR SOCIAL	REG PROT CIV ZONA ME	8,795.26			8,795.26
ANALISTA "C"	REG PROT CIV ZONA ME	8,404.00			8,404.00
ANALISTA "C"	REG PROT CIV ZONA ME	8,404.00			8,404.00
CAPACITADOR "A"	REG PROT CIV ZONA ME	5,720.00			5,720.00
REGIDOR	REG SALUD SANID Y AS	7,344.25			7,344.25
TECNICO ADMINISTRATIVO	REG SALUD SANID Y AS	8,778.45			8,778.45
COORDINADOR "B"	REG SALUD SANID Y AS	7,150.00			7,150.00
ANALISTA "C"	REG SALUD SANID Y AS	8,404.00			8,404.00
ANALISTA "C"	REG SALUD SANID Y AS	8,404.00			8,404.00
ANALISTA "C"	REG SALUD SANID Y AS	8,404.00			8,404.00
DIRECTOR "A"	OFI DE LA DIR DE GOB	8,395.40			8,395.40
SUBDIRECTOR "A"	OFI DE LA DIR DE GOB	7,344.25			7,344.25
JEFE DE UNIDAD "B"	OFI DE LA DIR DE GOB	6,293.14			6,293.14
JEFE DE DEPARTAMENTO "A"	OFI DE LA DIR DE GOB	6,293.14			6,293.14
JEFE DE DEPARTAMENTO "A"	OFI DE LA DIR DE GOB	6,293.14			6,293.14
AUXILIAR ADMINISTRATIVO	OFI DE LA DIR DE GOB	7,131.03			7,131.03
INSPECTOR	OFI DE LA DIR DE GOB	5,398.18			5,398.18
INSPECTOR	OFI DE LA DIR DE GOB	5,398.18			5,398.18
INSPECTOR	OFI DE LA DIR DE GOB	5,398.18			5,398.18
INSPECTOR	OFI DE LA DIR DE GOB	5,398.18			5,398.18
INSPECTOR	OFI DE LA DIR DE GOB	5,398.18			5,398.18
INSPECTOR	OFI DE LA DIR DE GOB	5,398.18			5,398.18
INSPECTOR "C"	OFI DE LA DIR DE GOB	5,398.18			5,398.18
INSPECTOR (UNID.INSPECCION)	OFI DE LA DIR DE GOB	5,398.18			5,398.18
INSPECTOR (UNID.INSPECCION)	OFI DE LA DIR DE GOB	5,398.18			5,398.18
INSPECTOR (UNID.INSPECCION)	OFI DE LA DIR DE GOB	5,398.18			5,398.18
INSPECTOR (UNID.INSPECCION)	OFI DE LA DIR DE GOB	5,398.18			5,398.18
INSPECTOR (UNID.INSPECCION)	OFI DE LA DIR DE GOB	5,398.18			5,398.18
INSPECTOR (UNID.INSPECCION)	OFI DE LA DIR DE GOB	5,398.18			5,398.18
INSPECTOR (UNID.INSPECCION)	OFI DE LA DIR DE GOB	5,398.18			5,398.18
INSPECTOR (UNID.INSPECCION)	OFI DE LA DIR DE GOB	5,398.18			5,398.18
INSPECTOR (UNID.INSPECCION)	OFI DE LA DIR DE GOB	5,398.18			5,398.18
NOTIFICADOR	OFI DE LA DIR DE GOB	7,131.03			7,131.03
AUXILIAR UNIVERSAL DE OFICINA	OFI DE LA DIR DE GOB	7,420.17			7,420.17
TAQUIMECANOGRAFA	OFI DE LA DIR DE GOB	7,329.37			7,329.37
TAQUIMECANOGRAFA	OFI DE LA DIR DE GOB	7,329.37			7,329.37
TAQUIMECANOGRAFA	OFI DE LA DIR DE GOB	7,329.37			7,329.37
OFICINISTA "A"	OFI DE LA DIR DE GOB	4,934.83			4,934.83
OFICINISTA "B"	OFI DE LA DIR DE GOB	7,275.60			7,275.60
OFICINISTA "B"	OFI DE LA DIR DE GOB	7,275.60			7,275.60
OFICINISTA "B"	OFI DE LA DIR DE GOB	7,275.60			7,275.60
ANALISTA	OFI DE LA DIR DE GOB	6,758.26			6,758.26
ASESOR "B"	OFI DE LA DIR DE GOB	6,479.23			6,479.23
TECNICO CONTABLE	OFI DE LA DIR DE GOB	9,440.77			9,440.77
CAPACITADOR "A"	OFI DE LA DIR DE GOB	5,720.00			5,720.00
CAPACITADOR "A"	OFI DE LA DIR DE GOB	5,720.00			5,720.00
CAPACITADOR "A"	OFI DE LA DIR DE GOB	5,720.00			5,720.00
CAPACITADOR "A"	OFI DE LA DIR DE GOB	5,720.00			5,720.00
CAPACITADOR "A"	OFI DE LA DIR DE GOB	5,720.00			5,720.00
CAPACITADOR "A"	OFI DE LA DIR DE GOB	5,720.00			5,720.00
CAPACITADOR "A"	OFI DE LA DIR DE GOB	5,720.00			5,720.00
CAPACITADOR "A"	OFI DE LA DIR DE GOB	5,720.00			5,720.00
CAPACITADOR "A"	OFI DE LA DIR DE GOB	5,720.00			5,720.00
CAPACITADOR "A"	OFI DE LA DIR DE GOB	5,720.00			5,720.00
CAPACITADOR "A"	OFI DE LA DIR DE GOB	5,720.00			5,720.00

PLAZA/ PUESTO	ADSCRIPCION	INCREMENTO A LAS PERCEPCIONES	CREACION DE PLAZAS	OTRAS MEDIDAS DE CARÁCTER ECONOMICO Y LABORAL	IMPORTE
CAPTURISTA DE DATOS "B"	OFI DE LA DIR DE GOB	4,950.00			4,950.00
CAPTURISTA DE DATOS "C"	OFI DE LA DIR DE GOB	5,500.00			5,500.00
INSPECTOR "B"	OFI DE LA DIR DE GOB	3,850.00			3,850.00
INSPECTOR "B"	OFI DE LA DIR DE GOB	3,850.00			3,850.00
INSPECTOR "B"	OFI DE LA DIR DE GOB	3,850.00			3,850.00
INSPECTOR "B"	OFI DE LA DIR DE GOB	3,850.00			3,850.00
INSPECTOR "B"	OFI DE LA DIR DE GOB	3,850.00			3,850.00
INSPECTOR "C"	OFI DE LA DIR DE GOB	4,400.00			4,400.00
INSPECTOR "C"	OFI DE LA DIR DE GOB	4,400.00			4,400.00
INSPECTOR "C"	OFI DE LA DIR DE GOB	4,400.00			4,400.00
SUBDIRECTOR "A"	SUB DE GOBIERNO	7,344.25			7,344.25
JEFE DE DEPARTAMENTO "A"	SUB DE GOBIERNO	6,293.14			6,293.14
JEFE DE DEPARTAMENTO "A"	SUB DE GOBIERNO	6,293.14			6,293.14
JEFE DE DEPARTAMENTO "A"	SUB DE GOBIERNO	6,293.14			6,293.14
JEFE DE DEPARTAMENTO "A"	SUB DE GOBIERNO	6,293.14			6,293.14
OFICIAL ADMINISTRATIVO	SUB DE GOBIERNO	7,531.14			7,531.14
AUXILIAR UNIVERSAL DE OFICINA	SUB DE GOBIERNO	7,420.17			7,420.17
SUBDIRECTOR "A"	SUB AGENCIAS Y COL	7,344.25			7,344.25
JEFE DE DEPARTAMENTO "A"	SUB AGENCIAS Y COL	6,293.14			6,293.14
JEFE DE DEPARTAMENTO "A"	SUB AGENCIAS Y COL	6,293.14			6,293.14
AUXILIAR UNIVERSAL DE OFICINA	SUB AGENCIAS Y COL	7,420.17			7,420.17
TAQUIMECANOGRAFA	SUB AGENCIAS Y COL	7,329.37			7,329.37
TAQUIMECANOGRAFA	SUB AGENCIAS Y COL	7,329.37			7,329.37
ANALISTA	SUB AGENCIAS Y COL	6,758.26			6,758.26
OFICIAL DE TRABAJO SOCIAL	SUB AGENCIAS Y COL	7,843.76			7,843.76
OFICIAL DE TRABAJO SOCIAL	SUB AGENCIAS Y COL	7,843.77			7,843.77
CHOFER "C"	SUB AGENCIAS Y COL	7,948.01			7,948.01
ASESOR "C"	SUB AGENCIAS Y COL	8,404.00			8,404.00
DIRECTOR "A"	TESORERÍA MUNICIPAL	8,395.40			8,395.40
JEFE DE UNIDAD "A"	TESORERÍA MUNICIPAL	6,293.14			6,293.14
JEFE DE OFICINA	TESORERÍA MUNICIPAL	6,211.06			6,211.06
TECNICO ADMINISTRATIVO	TESORERÍA MUNICIPAL	8,778.45			8,778.45
OFICIAL ADMINISTRATIVO	TESORERÍA MUNICIPAL	7,531.14			7,531.14
AYUDANTE ADMINISTRATIVO	TESORERÍA MUNICIPAL	7,531.14			7,531.14
AYUDANTE ADMINISTRATIVO	TESORERÍA MUNICIPAL	7,531.14			7,531.14
AYUDANTE ADMINISTRATIVO	TESORERÍA MUNICIPAL	7,531.14			7,531.14
AUXILIAR ADMINISTRATIVO	TESORERÍA MUNICIPAL	6,093.08			6,093.08
AUXILIAR ADMINISTRATIVO	TESORERÍA MUNICIPAL	7,131.03			7,131.03
AUXILIAR ADMINISTRATIVO	TESORERÍA MUNICIPAL	7,131.03			7,131.03
AUXILIAR ADMINISTRATIVO	TESORERÍA MUNICIPAL	7,131.03			7,131.03
ESPECIALISTA ADMVO. B	TESORERÍA MUNICIPAL	6,270.04			6,270.04
NOTIFICADOR	TESORERÍA MUNICIPAL	7,131.03			7,131.03
SECRETARIO PARTICULAR	TESORERÍA MUNICIPAL	8,098.48			8,098.48
OFICIAL UNIVERSAL DE OFIC	TESORERÍA MUNICIPAL	5,405.60			5,405.60
AUXILIAR UNIVERSAL DE OFICINA	TESORERÍA MUNICIPAL	7,420.17			7,420.17
AUXILIAR UNIVERSAL DE OFICINA	TESORERÍA MUNICIPAL	7,420.17			7,420.17
TAQUIMECANOGRAFA	TESORERÍA MUNICIPAL	7,329.37			7,329.37
TAQUIMECANOGRAFA	TESORERÍA MUNICIPAL	7,329.37			7,329.37
MECANOGRAFA	TESORERÍA MUNICIPAL	6,962.89			6,962.89
OFICINISTA "B"	TESORERÍA MUNICIPAL	5,196.38			5,196.38
OFICINISTA "B"	TESORERÍA MUNICIPAL	7,275.60			7,275.60
SECRETARIA "A"	TESORERÍA MUNICIPAL	5,398.18			5,398.18
ANALISTA	TESORERÍA MUNICIPAL	6,758.26			6,758.26
ANALISTA	TESORERÍA MUNICIPAL	6,758.26			6,758.26
ANALISTA	TESORERÍA MUNICIPAL	6,758.26			6,758.26
ASESOR	TESORERÍA MUNICIPAL	6,758.26			6,758.26
PROGRAMADOR "B"	TESORERÍA MUNICIPAL	6,758.26			6,758.26
PIANISTA	TESORERÍA MUNICIPAL	6,509.00			6,509.00
DIBUJANTE	TESORERÍA MUNICIPAL	7,420.17			7,420.17
TECNICO CONTABLE	TESORERÍA MUNICIPAL	9,440.75			9,440.75
TECNICO CONTABLE	TESORERÍA MUNICIPAL	9,440.75			9,440.75
TECNICO CONTABLE	TESORERÍA MUNICIPAL	9,440.75			9,440.75
TECNICO CONTABLE	TESORERÍA MUNICIPAL	9,440.75			9,440.75
TECNICO CONTABLE	TESORERÍA MUNICIPAL	9,440.77			9,440.77
TECNICO CONTABLE	TESORERÍA MUNICIPAL	9,440.77			9,440.77
TECNICO CONTABLE	TESORERÍA MUNICIPAL	9,440.77			9,440.77
TECNICO CONTABLE	TESORERÍA MUNICIPAL	9,440.77			9,440.77
TECNICO CONTABLE	TESORERÍA MUNICIPAL	9,440.77			9,440.77
TECNICO CONTABLE	TESORERÍA MUNICIPAL	9,440.77			9,440.77
VERIFICADOR DE OBRA	TESORERÍA MUNICIPAL	7,608.40			7,608.40
VERIFICADOR DE OBRA	TESORERÍA MUNICIPAL	7,608.40			7,608.40
EMPLEADO DE CUADRILLA MOVIL "B"	TESORERÍA MUNICIPAL	6,962.82			6,962.82
EMPLEADO DE CUADRILLA MOVIL	TESORERÍA MUNICIPAL	8,240.49			8,240.49
EMPLEADO DE CUADRILLA MOVIL "C"	TESORERÍA MUNICIPAL	8,240.49			8,240.49
INTENDENTE	TESORERÍA MUNICIPAL	6,596.46			6,596.46
INTENDENTE	TESORERÍA MUNICIPAL	6,596.46			6,596.46
VELADOR	TESORERÍA MUNICIPAL	6,670.37			6,670.37
VELADOR	TESORERÍA MUNICIPAL	6,670.37			6,670.37
VELADOR	TESORERÍA MUNICIPAL	6,670.37			6,670.37
ASEADOR	TESORERÍA MUNICIPAL	6,424.97			6,424.97
ASEADOR DE INODOROS	TESORERÍA MUNICIPAL	6,424.97			6,424.97
ELECTRICISTA DE ALUMBRADO PUBLICO	TESORERÍA MUNICIPAL	8,257.35			8,257.35
ANALISTA "C"	TESORERÍA MUNICIPAL	8,404.00			8,404.00
ANALISTA "C"	TESORERÍA MUNICIPAL	8,404.00			8,404.00
CAPACITADOR "A"	TESORERÍA MUNICIPAL	5,720.00			5,720.00
CAPACITADOR "A"	TESORERÍA MUNICIPAL	5,720.00			5,720.00

PLAZA/ PUESTO	ADSCRIPCION	INCREMENTO A LAS PERCEPCIONES	CREACION DE PLAZAS	OTRAS MEDIDAS DE CARÁCTER ECONOMICO Y LABORAL	IMPORTE
CAPACITADOR "A"	TESORERÍA MUNICIPAL	5,720.00			5,720.00
CAPACITADOR "A"	TESORERÍA MUNICIPAL	5,720.00			5,720.00
CAPACITADOR "A"	TESORERÍA MUNICIPAL	5,720.00			5,720.00
AUDITOR "B"	TESORERÍA MUNICIPAL	6,160.00			6,160.00
CAJERO "B"	TESORERÍA MUNICIPAL	4,950.00			4,950.00
CAJERO "C"	TESORERÍA MUNICIPAL	5,500.00			5,500.00
CAJERO "C"	TESORERÍA MUNICIPAL	5,500.00			5,500.00
CAJERO "C"	TESORERÍA MUNICIPAL	5,500.00			5,500.00
CAJERO "C"	TESORERÍA MUNICIPAL	5,500.00			5,500.00
CAPTURISTA DE DATOS "A"	TESORERÍA MUNICIPAL	4,510.00			4,510.00
CAPTURISTA DE DATOS "B"	TESORERÍA MUNICIPAL	4,950.00			4,950.00
CAPTURISTA DE DATOS "C"	TESORERÍA MUNICIPAL	5,500.00			5,500.00
COBRADOR "B"	TESORERÍA MUNICIPAL	2,750.00			2,750.00
SUBDIRECTOR "A"	SUB DE INGRESOS	7,344.25			7,344.25
JEFE DE UNIDAD "A"	SUB DE INGRESOS	6,293.14			6,293.14
JEFE DE UNIDAD "A"	SUB DE INGRESOS	6,293.14			6,293.14
JEFE DE UNIDAD "A"	SUB DE INGRESOS	6,293.14			6,293.14
JEFE DE DEPARTAMENTO "A"	SUB DE INGRESOS	6,293.14			6,293.14
JEFE DE DEPARTAMENTO "A"	SUB DE INGRESOS	6,293.14			6,293.14
JEFE DE DEPARTAMENTO "A"	SUB DE INGRESOS	6,293.14			6,293.14
JEFE DE DEPARTAMENTO "A"	SUB DE INGRESOS	6,293.14			6,293.14
JEFE DE DEPARTAMENTO "A"	SUB DE INGRESOS	6,293.14			6,293.14
JEFE DE DEPARTAMENTO "A"	SUB DE INGRESOS	6,293.14			6,293.14
JEFE DE DEPARTAMENTO "A"	SUB DE INGRESOS	6,293.14			6,293.14
JEFE DE DEPARTAMENTO "A"	SUB DE INGRESOS	6,293.14			6,293.14
JEFE DE DEPARTAMENTO "A"	SUB DE INGRESOS	6,293.14			6,293.14
JEFE DE GRUPO	SUB DE INGRESOS	9,740.01			9,740.01
ADMINISTRADOR "B"	SUB DE INGRESOS	7,019.83			7,019.83
TECNICO ADMINISTRATIVO	SUB DE INGRESOS	8,778.45			8,778.45
TECNICO ADMINISTRATIVO	SUB DE INGRESOS	8,778.45			8,778.45
TECNICO ADMINISTRATIVO	SUB DE INGRESOS	8,778.45			8,778.45
TECNICO ADMINISTRATIVO	SUB DE INGRESOS	8,778.45			8,778.45
TECNICO ADMINISTRATIVO	SUB DE INGRESOS	8,778.45			8,778.45
AYUDANTE ADMINISTRATIVO	SUB DE INGRESOS	7,531.14			7,531.14
AYUDANTE ADMINISTRATIVO	SUB DE INGRESOS	7,531.14			7,531.14
AYUDANTE ADMINISTRATIVO	SUB DE INGRESOS	7,531.14			7,531.14
AYUDANTE ADMINISTRATIVO	SUB DE INGRESOS	7,531.14			7,531.14
AYUDANTE ADMINISTRATIVO	SUB DE INGRESOS	7,531.14			7,531.14
AYUDANTE ADMINISTRATIVO	SUB DE INGRESOS	7,531.14			7,531.14
AUXILIAR ADMINISTRATIVO	SUB DE INGRESOS	7,131.03			7,131.03
AUXILIAR ADMINISTRATIVO	SUB DE INGRESOS	7,131.03			7,131.03
AUXILIAR ADMINISTRATIVO	SUB DE INGRESOS	7,131.03			7,131.03
AUXILIAR ADMINISTRATIVO	SUB DE INGRESOS	7,131.03			7,131.03
AUXILIAR ADMINISTRATIVO	SUB DE INGRESOS	7,131.03			7,131.03
AUXILIAR ADMINISTRATIVO	SUB DE INGRESOS	7,131.03			7,131.03
AUXILIAR ADMINISTRATIVO	SUB DE INGRESOS	7,131.03			7,131.03
AUXILIAR ADMINISTRATIVO	SUB DE INGRESOS	7,131.03			7,131.03
AUXILIAR ADMINISTRATIVO	SUB DE INGRESOS	7,131.03			7,131.03
COORDINADOR	SUB DE INGRESOS	6,479.23			6,479.23
ESPECIALISTA ADMVO. B	SUB DE INGRESOS	6,270.04			6,270.04
CAJERO	SUB DE INGRESOS	6,352.21			6,352.21
AUXILIAR DE CAJA	SUB DE INGRESOS	7,420.17			7,420.17
AUXILIAR DE CAJA	SUB DE INGRESOS	7,420.17			7,420.17
AUXILIAR DE CAJA	SUB DE INGRESOS	7,420.17			7,420.17
AUXILIAR DE CAJA	SUB DE INGRESOS	7,420.17			7,420.17
INSPECTOR (UNID.INSPECCION)	SUB DE INGRESOS	5,398.18			5,398.18
NOTIFICADOR	SUB DE INGRESOS	7,131.03			7,131.03
NOTIFICADOR	SUB DE INGRESOS	7,131.03			7,131.03
NOTIFICADOR	SUB DE INGRESOS	7,131.03			7,131.03
NOTIFICADOR	SUB DE INGRESOS	7,131.03			7,131.03
NOTIFICADOR	SUB DE INGRESOS	7,131.03			7,131.03
NOTIFICADOR	SUB DE INGRESOS	7,131.03			7,131.03
NOTIFICADOR	SUB DE INGRESOS	7,131.03			7,131.03
NOTIFICADOR	SUB DE INGRESOS	7,131.03			7,131.03
NOTIFICADOR	SUB DE INGRESOS	7,131.03			7,131.03
NOTIFICADOR	SUB DE INGRESOS	7,131.03			7,131.03
NOTIFICADOR	SUB DE INGRESOS	7,131.03			7,131.03
COBRADOR	SUB DE INGRESOS	5,268.63			5,268.63
INSPECTOR (MDO. 20 DE NOV	SUB DE INGRESOS	5,398.18			5,398.18
AYUDANTE UNIVERSAL DE OFICINA	SUB DE INGRESOS	7,531.14			7,531.14
AYUDANTE UNIVERSAL DE OFICINA	SUB DE INGRESOS	7,531.14			7,531.14
AUXILIAR UNIVERSAL DE OFICINA	SUB DE INGRESOS	7,420.17			7,420.17
AUXILIAR UNIVERSAL DE OFICINA	SUB DE INGRESOS	7,420.17			7,420.17
AUXILIAR UNIVERSAL DE OFICINA	SUB DE INGRESOS	7,420.17			7,420.17
AUXILIAR UNIVERSAL DE OFICINA	SUB DE INGRESOS	7,420.17			7,420.17
TAQUIMECANOGRAFA	SUB DE INGRESOS	7,329.37			7,329.37
MECANOGRAFA	SUB DE INGRESOS	6,962.89			6,962.89
MECANOGRAFA	SUB DE INGRESOS	6,962.90			6,962.90
OFICINISTA "B"	SUB DE INGRESOS	5,196.38			5,196.38
OFICINISTA "B"	SUB DE INGRESOS	5,196.38			5,196.38
OFICINISTA "B"	SUB DE INGRESOS	5,196.38			5,196.38
ANALISTA	SUB DE INGRESOS	6,758.26			6,758.26
PROGRAMADOR "B"	SUB DE INGRESOS	6,758.26			6,758.26
PROGRAMADOR "B"	SUB DE INGRESOS	6,758.26			6,758.26
CAPTURISTA B	SUB DE INGRESOS	5,268.63			5,268.63
TECNICO CONTABLE	SUB DE INGRESOS	9,440.77			9,440.77

PLAZA/ PUESTO	ADSCRIPCION	INCREMENTO A LAS PERCEPCIONES	CREACION DE PLAZAS	OTRAS MEDIDAS DE CARÁCTER ECONOMICO Y LABORAL	IMPORTE
VERIFICADOR DE OBRA	SUB DE INGRESOS	7,608.40			7,608.40
EMPLEADO DE CUADRILLA MOVIL "A"	SUB DE INGRESOS	6,828.40			6,828.40
INTENDENTE	SUB DE INGRESOS	6,596.46			6,596.46
CONSERJE	SUB DE INGRESOS	6,929.30			6,929.30
CONSERJE	SUB DE INGRESOS	6,929.30			6,929.30
COORDINADOR "A"	SUB DE INGRESOS	6,820.00			6,820.00
COORDINADOR "A"	SUB DE INGRESOS	6,820.00			6,820.00
COORDINADOR "A"	SUB DE INGRESOS	6,820.00			6,820.00
COORDINADOR "A"	SUB DE INGRESOS	6,820.00			6,820.00
ASESOR "C"	SUB DE INGRESOS	8,404.00			8,404.00
ANALISTA "B"	SUB DE INGRESOS	7,150.00			7,150.00
ANALISTA "C"	SUB DE INGRESOS	8,404.00			8,404.00
ANALISTA "C"	SUB DE INGRESOS	8,404.00			8,404.00
ANALISTA "C"	SUB DE INGRESOS	8,404.00			8,404.00
ANALISTA "C"	SUB DE INGRESOS	8,404.00			8,404.00
ANALISTA "C"	SUB DE INGRESOS	8,404.00			8,404.00
CAPACITADOR "A"	SUB DE INGRESOS	5,720.00			5,720.00
CAPACITADOR "A"	SUB DE INGRESOS	5,720.00			5,720.00
CAPACITADOR "A"	SUB DE INGRESOS	5,720.00			5,720.00
AUDITOR "A"	SUB DE INGRESOS	5,720.00			5,720.00
AUDITOR "B"	SUB DE INGRESOS	6,160.00			6,160.00
AUDITOR "B"	SUB DE INGRESOS	6,160.00			6,160.00
AUDITOR "B"	SUB DE INGRESOS	6,160.00			6,160.00
CAJERO "C"	SUB DE INGRESOS	5,500.00			5,500.00
CAJERO "C"	SUB DE INGRESOS	5,500.00			5,500.00
CAJERO "C"	SUB DE INGRESOS	5,500.00			5,500.00
CAJERO "C"	SUB DE INGRESOS	5,500.00			5,500.00
CAJERO "C"	SUB DE INGRESOS	5,500.00			5,500.00
CAJERO "C"	SUB DE INGRESOS	5,500.00			5,500.00
CAJERO "C"	SUB DE INGRESOS	5,500.00			5,500.00
CAJERO "C"	SUB DE INGRESOS	5,500.00			5,500.00
CAJERO "C"	SUB DE INGRESOS	5,500.00			5,500.00
CAJERO "C"	SUB DE INGRESOS	5,500.00			5,500.00
CAJERO "C"	SUB DE INGRESOS	5,500.00			5,500.00
CAJERO "C"	SUB DE INGRESOS	5,500.00			5,500.00
CAJERO "C"	SUB DE INGRESOS	5,500.00			5,500.00
CAJERO "C"	SUB DE INGRESOS	5,500.00			5,500.00
CAJERO "C"	SUB DE INGRESOS	5,500.00			5,500.00
CAJERO "C"	SUB DE INGRESOS	5,500.00			5,500.00
CAJERO "C"	SUB DE INGRESOS	5,500.00			5,500.00
CAJERO "C"	SUB DE INGRESOS	5,500.00			5,500.00
CAJERO "C"	SUB DE INGRESOS	5,500.00			5,500.00
CAJERO "C"	SUB DE INGRESOS	5,500.00			5,500.00
CAPTURISTA DE DATOS "B"	SUB DE INGRESOS	4,950.00			4,950.00
CAPTURISTA DE DATOS "C"	SUB DE INGRESOS	5,500.00			5,500.00
CAPTURISTA DE DATOS "C"	SUB DE INGRESOS	5,500.00			5,500.00
INSTRUCTOR "B"	SUB DE INGRESOS	2,750.00			2,750.00
JEFE DE DEPARTAMENTO "A"	SUB DE GESTION F	6,293.14			6,293.14
SUBDIRECTOR "A"	SUB DE EGRESOS Y CP	7,344.25			7,344.25
JEFE DE DEPARTAMENTO "A"	SUB DE EGRESOS Y CP	6,293.14			6,293.14
JEFE DE DEPARTAMENTO "A"	SUB DE EGRESOS Y CP	6,293.14			6,293.14
JEFE DE DEPARTAMENTO "A"	SUB DE EGRESOS Y CP	6,293.14			6,293.14
JEFE DE DEPARTAMENTO "A"	SUB DE EGRESOS Y CP	6,293.14			6,293.14
JEFE DE DEPARTAMENTO "A"	SUB DE EGRESOS Y CP	6,293.14			6,293.14
JEFE DE DEPARTAMENTO "A"	SUB DE EGRESOS Y CP	6,293.14			6,293.14
ADMINISTRADOR "B"	SUB DE EGRESOS Y CP	7,019.83			7,019.83
ADMINISTRADOR "B"	SUB DE EGRESOS Y CP	7,019.83			7,019.83
ADMINISTRADOR "B"	SUB DE EGRESOS Y CP	7,019.83			7,019.83
ADMINISTRADOR "B"	SUB DE EGRESOS Y CP	7,019.83			7,019.83
ADMINISTRADOR "B"	SUB DE EGRESOS Y CP	7,019.83			7,019.83
ADMINISTRADOR "B"	SUB DE EGRESOS Y CP	7,019.83			7,019.83
TECNICO ADMINISTRATIVO	SUB DE EGRESOS Y CP	8,778.45			8,778.45
OFICIAL ADMINISTRATIVO	SUB DE EGRESOS Y CP	7,531.14			7,531.14
OFICIAL ADMINISTRATIVO	SUB DE EGRESOS Y CP	7,531.14			7,531.14
AUXILIAR ADMINISTRATIVO	SUB DE EGRESOS Y CP	7,131.03			7,131.03
AUXILIAR ADMINISTRATIVO	SUB DE EGRESOS Y CP	7,131.03			7,131.03
AUXILIAR ADMINISTRATIVO	SUB DE EGRESOS Y CP	7,131.03			7,131.03
AUXILIAR ADMINISTRATIVO	SUB DE EGRESOS Y CP	7,131.03			7,131.03
ESPECIALISTA ADMVO	SUB DE EGRESOS Y CP	5,348.33			5,348.33
AUXILIAR ARCHIVISTA	SUB DE EGRESOS Y CP	6,962.89			6,962.89
AYUDANTE UNIVERSAL DE OFICINA	SUB DE EGRESOS Y CP	7,531.14			7,531.14
MECANOGRAFA	SUB DE EGRESOS Y CP	6,962.89			6,962.89
OFICINISTA "B"	SUB DE EGRESOS Y CP	5,196.38			5,196.38
OFICINISTA "B"	SUB DE EGRESOS Y CP	5,196.38			5,196.38
ANALISTA	SUB DE EGRESOS Y CP	6,758.26			6,758.26
ANALISTA	SUB DE EGRESOS Y CP	6,758.26			6,758.26
ANALISTA	SUB DE EGRESOS Y CP	6,758.26			6,758.26
TECNICO CONTABLE	SUB DE EGRESOS Y CP	9,440.77			9,440.77
INTENDENTE	SUB DE EGRESOS Y CP	6,596.46			6,596.46
CONSERJE	SUB DE EGRESOS Y CP	6,929.30			6,929.30
ASESOR "C"	SUB DE EGRESOS Y CP	8,404.00			8,404.00
ANALISTA "C"	SUB DE EGRESOS Y CP	8,404.00			8,404.00
ANALISTA "C"	SUB DE EGRESOS Y CP	8,404.00			8,404.00
ANALISTA "C"	SUB DE EGRESOS Y CP	8,404.00			8,404.00
ANALISTA "C"	SUB DE EGRESOS Y CP	8,404.00			8,404.00
ANALISTA "C"	SUB DE EGRESOS Y CP	8,404.00			8,404.00

PLAZA/ PUESTO	ADSCRIPCION	INCREMENTO A LAS PERCEPCIONES	CREACION DE PLAZAS	OTRAS MEDIDAS DE CARÁCTER ECONOMICO Y LABORAL	IMPORTE
CAPACITADOR "A"	SUB DE EGRESOS Y CP	5,720.00			5,720.00
CAPACITADOR "A"	SUB DE EGRESOS Y CP	5,720.00			5,720.00
CAPACITADOR "A"	SUB DE EGRESOS Y CP	5,720.00			5,720.00
CAJERO "C"	SUB DE EGRESOS Y CP	5,500.00			5,500.00
CAJERO "C"	SUB DE EGRESOS Y CP	5,500.00			5,500.00
CAJERO "C"	SUB DE EGRESOS Y CP	5,500.00			5,500.00
CAJERO "C"	SUB DE EGRESOS Y CP	5,500.00			5,500.00
CAJERO "C"	SUB DE EGRESOS Y CP	5,500.00			5,500.00
CAJERO "C"	SUB DE EGRESOS Y CP	5,500.00			5,500.00
SUBDIRECTOR "A"	SUB DE CONTABILIDAD	7,344.25			7,344.25
JEFE DE DEPARTAMENTO "A"	SUB DE CONTABILIDAD	6,293.14			6,293.14
JEFE DE DEPARTAMENTO "A"	SUB DE CONTABILIDAD	6,293.14			6,293.14
JEFE DE DEPARTAMENTO "A"	SUB DE CONTABILIDAD	6,293.14			6,293.14
JEFE DE DEPARTAMENTO "A"	SUB DE CONTABILIDAD	6,293.14			6,293.14
OFICIAL ADMINISTRATIVO	SUB DE CONTABILIDAD	7,531.14			7,531.14
AYUDANTE ADMINISTRATIVO	SUB DE CONTABILIDAD	7,531.14			7,531.14
ESPECIALISTA ADMVO. B	SUB DE CONTABILIDAD	6,270.04			6,270.04
AUXILIAR UNIVERSAL DE OFICINA	SUB DE CONTABILIDAD	7,420.17			7,420.17
TAQUIMECANOGRAFA	SUB DE CONTABILIDAD	7,329.37			7,329.37
ANALISTA "C"	SUB DE CONTABILIDAD	8,404.00			8,404.00
ANALISTA "C"	SUB DE CONTABILIDAD	8,404.00			8,404.00
CAPACITADOR "A"	SUB DE CONTABILIDAD	5,720.00			5,720.00
DIRECTOR "A"	OFNA DIR DES URB OBR	8,395.40			8,395.40
JEFE DE UNIDAD "B"	OFNA DIR DES URB OBR	6,293.14			6,293.14
JEFE DE DEPARTAMENTO "B"	OFNA DIR DES URB OBR	6,293.14			6,293.14
JEFE DE OFICINA	OFNA DIR DES URB OBR	6,211.06			6,211.06
TECNICO ADMINISTRATIVO	OFNA DIR DES URB OBR	8,778.45			8,778.45
TECNICO ADMINISTRATIVO	OFNA DIR DES URB OBR	8,778.45			8,778.45
OFICIAL ADMINISTRATIVO	OFNA DIR DES URB OBR	7,531.14			7,531.14
OFICIAL ADMINISTRATIVO	OFNA DIR DES URB OBR	7,531.14			7,531.14
AUXILIAR ADMINISTRATIVO	OFNA DIR DES URB OBR	7,131.03			7,131.03
AUXILIAR ADMINISTRATIVO	OFNA DIR DES URB OBR	7,131.03			7,131.03
AUXILIAR ADMINISTRATIVO	OFNA DIR DES URB OBR	7,131.03			7,131.03
ESPECIALISTA ADMINISTRATIVO "A"	OFNA DIR DES URB OBR	5,348.33			5,348.33
AUXILIAR ARCHIVISTA	OFNA DIR DES URB OBR	6,962.89			6,962.89
AUXILIAR ARCHIVISTA	OFNA DIR DES URB OBR	6,962.89			6,962.89
AUXILIAR ARCHIVISTA	OFNA DIR DES URB OBR	6,962.89			6,962.89
SUPERVISOR	OFNA DIR DES URB OBR	5,398.18			5,398.18
SUPERVISOR	OFNA DIR DES URB OBR	5,398.18			5,398.18
NOTIFICADOR	OFNA DIR DES URB OBR	7,131.03			7,131.03
NOTIFICADOR	OFNA DIR DES URB OBR	7,131.03			7,131.03
NOTIFICADOR	OFNA DIR DES URB OBR	7,131.03			7,131.03
NOTIFICADOR	OFNA DIR DES URB OBR	7,131.03			7,131.03
SECRETARIO PARTICULAR	OFNA DIR DES URB OBR	8,098.48			8,098.48
AYUDANTE UNIVERSAL DE OFICINA	OFNA DIR DES URB OBR	7,531.14			7,531.14
AUXILIAR UNIVERSAL DE OFICINA	OFNA DIR DES URB OBR	7,420.17			7,420.17
AUXILIAR UNIVERSAL DE OFICINA	OFNA DIR DES URB OBR	7,420.17			7,420.17
TAQUIMECANOGRAFA	OFNA DIR DES URB OBR	7,329.37			7,329.37
TAQUIMECANOGRAFA	OFNA DIR DES URB OBR	7,329.37			7,329.37
TAQUIMECANOGRAFA	OFNA DIR DES URB OBR	7,329.37			7,329.37
TAQUIMECANOGRAFA	OFNA DIR DES URB OBR	7,329.37			7,329.37
TAQUIMECANOGRAFA	OFNA DIR DES URB OBR	7,329.37			7,329.37
TAQUIMECANOGRAFA	OFNA DIR DES URB OBR	7,329.40			7,329.40
TAQUIMECANOGRAFA	OFNA DIR DES URB OBR	7,329.40			7,329.40
TAQUIMECANOGRAFA	OFNA DIR DES URB OBR	7,329.40			7,329.40
TAQUIMECANOGRAFA	OFNA DIR DES URB OBR	7,329.40			7,329.40
MECANOGRAFA	OFNA DIR DES URB OBR	6,962.89			6,962.89
MECANOGRAFA	OFNA DIR DES URB OBR	6,962.89			6,962.89
MECANOGRAFA	OFNA DIR DES URB OBR	6,962.89			6,962.89
MECANOGRAFA	OFNA DIR DES URB OBR	6,962.90			6,962.90
OFICINISTA "A"	OFNA DIR DES URB OBR	4,934.83			4,934.83
OFICINISTA "A"	OFNA DIR DES URB OBR	4,934.83			4,934.83
OFICINISTA "B"	OFNA DIR DES URB OBR	7,275.60			7,275.60
OFICINISTA "B"	OFNA DIR DES URB OBR	7,275.60			7,275.60
SECRETARIA "A"	OFNA DIR DES URB OBR	5,398.18			5,398.18
ANALISTA	OFNA DIR DES URB OBR	6,758.26			6,758.26
ANALISTA	OFNA DIR DES URB OBR	6,758.26			6,758.26
ANALISTA	OFNA DIR DES URB OBR	6,758.26			6,758.26
ANALISTA	OFNA DIR DES URB OBR	6,758.26			6,758.26
AUXILIAR DE INGENIERO	OFNA DIR DES URB OBR	6,962.89			6,962.89
CAPTURISTA B	OFNA DIR DES URB OBR	5,268.63			5,268.63
CAPTURISTA B	OFNA DIR DES URB OBR	5,268.63			5,268.63
CAPTURISTA B	OFNA DIR DES URB OBR	7,366.36			7,366.36
DIBUJANTE	OFNA DIR DES URB OBR	7,420.17			7,420.17
DIBUJANTE	OFNA DIR DES URB OBR	7,420.17			7,420.17
DIBUJANTE	OFNA DIR DES URB OBR	7,420.17			7,420.17
CHOFER	OFNA DIR DES URB OBR	7,615.11			7,615.11
CHOFER	OFNA DIR DES URB OBR	7,870.71			7,870.71
CHOFER	OFNA DIR DES URB OBR	7,870.71			7,870.71
TECNICO CONTABLE	OFNA DIR DES URB OBR	9,440.77			9,440.77
TECNICO CONTABLE	OFNA DIR DES URB OBR	9,440.77			9,440.77
TECNICO CONTABLE	OFNA DIR DES URB OBR	9,440.77			9,440.77
PROMOTOR SOCIAL	OFNA DIR DES URB OBR	6,272.55			6,272.55
PROMOTOR SOCIAL	OFNA DIR DES URB OBR	6,272.55			6,272.55
OPER. DE MAQUINARIA PESADA	OFNA DIR DES URB OBR	9,393.66			9,393.66
OPER. DE MAQUINARIA PESADA	OFNA DIR DES URB OBR	9,393.66			9,393.66

PLAZA/ PUESTO	ADSCRIPCION	INCREMENTO A LAS PERCEPCIONES	CREACION DE PLAZAS	OTRAS MEDIDAS DE CARÁCTER ECONOMICO Y LABORAL	IMPORTE
AYDTE. OPER. MAQ. PESADA	OFNA DIR DES URB OBR	8,351.48			8,351.48
AYDTE. OPER. MAQ. PESADA	OFNA DIR DES URB OBR	8,351.48			8,351.48
AYDTE. OPER. MAQ. PESADA	OFNA DIR DES URB OBR	7,652.10			7,652.10
AYDTE. OPER. MAQ. PESADA	OFNA DIR DES URB OBR	7,652.10			7,652.10
AUXILIAR TOPOGRAFO	OFNA DIR DES URB OBR	6,593.13			6,593.13
AUXILIAR TOPOGRAFO	OFNA DIR DES URB OBR	6,593.13			6,593.13
CHOFER "B"	OFNA DIR DES URB OBR	7,776.51			7,776.51
CHOFER "B"	OFNA DIR DES URB OBR	7,776.51			7,776.51
INTENDENTE	OFNA DIR DES URB OBR	6,334.17			6,334.17
INTENDENTE	OFNA DIR DES URB OBR	6,334.17			6,334.17
INTENDENTE	OFNA DIR DES URB OBR	6,596.46			6,596.46
INTENDENTE	OFNA DIR DES URB OBR	6,596.46			6,596.46
INTENDENTE	OFNA DIR DES URB OBR	6,596.46			6,596.46
INTENDENTE	OFNA DIR DES URB OBR	6,596.46			6,596.46
VELADOR	OFNA DIR DES URB OBR	6,670.37			6,670.37
VELADOR	OFNA DIR DES URB OBR	6,929.30			6,929.30
VELADOR	OFNA DIR DES URB OBR	6,929.30			6,929.30
VELADOR	OFNA DIR DES URB OBR	6,929.30			6,929.30
VELADOR	OFNA DIR DES URB OBR	6,929.30			6,929.30
VELADOR	OFNA DIR DES URB OBR	6,929.30			6,929.30
VELADOR	OFNA DIR DES URB OBR	6,929.30			6,929.30
CONSERJE	OFNA DIR DES URB OBR	6,929.30			6,929.30
BARRENDERO	OFNA DIR DES URB OBR	6,334.17			6,334.17
JEFE DE CUADRILLA DE ALUMBRADO PUBLICO	OFNA DIR DES URB OBR	11,441.23			11,441.23
JEFE DE CUADRILLA DE ALUMBRADO PUBLICO	OFNA DIR DES URB OBR	11,441.23			11,441.23
JEFE DE CUADRILLA DE ALUMBRADO PUBLICO	OFNA DIR DES URB OBR	11,441.23			11,441.23
JEFE DE CUADRILLA DE ALUMBRADO PUBLICO	OFNA DIR DES URB OBR	11,441.23			11,441.23
JEFE DE CUADRILLA DE ALUMBRADO PUBLICO	OFNA DIR DES URB OBR	11,441.23			11,441.23
ANALISTA "C"	OFNA DIR DES URB OBR	8,404.00			8,404.00
CAPACITADOR "B"	OFNA DIR DES URB OBR	6,160.00			6,160.00
SUBDIRECTOR "A"	SUB DE PLAN URBANA	7,344.25			7,344.25
JEFE DE DEPARTAMENTO "A"	SUB DE PLAN URBANA	6,293.14			6,293.14
JEFE DE DEPARTAMENTO "B"	SUB DE PLAN URBANA	6,293.14			6,293.14
JEFE DE DEPARTAMENTO "B"	SUB DE PLAN URBANA	6,293.14			6,293.14
JEFE DE DEPARTAMENTO "B"	SUB DE PLAN URBANA	6,293.14			6,293.14
JEFE DE OFICINA	SUB DE PLAN URBANA	6,211.06			6,211.06
JEFE DE OFICINA	SUB DE PLAN URBANA	6,211.06			6,211.06
JEFE DE GRUPO	SUB DE PLAN URBANA	9,740.01			9,740.01
JEFE DE GRUPO	SUB DE PLAN URBANA	9,740.01			9,740.01
JEFE DE GRUPO	SUB DE PLAN URBANA	9,740.01			9,740.01
TECNICO ADMINISTRATIVO	SUB DE PLAN URBANA	8,778.45			8,778.45
TECNICO ADMINISTRATIVO	SUB DE PLAN URBANA	8,778.45			8,778.45
TECNICO ADMINISTRATIVO	SUB DE PLAN URBANA	8,778.45			8,778.45
TECNICO ADMINISTRATIVO	SUB DE PLAN URBANA	8,778.45			8,778.45
TECNICO ADMINISTRATIVO	SUB DE PLAN URBANA	8,778.45			8,778.45
TECNICO ADMINISTRATIVO	SUB DE PLAN URBANA	8,778.45			8,778.45
TECNICO ADMINISTRATIVO	SUB DE PLAN URBANA	8,778.45			8,778.45
TECNICO ADMINISTRATIVO	SUB DE PLAN URBANA	8,778.45			8,778.45
AYUDANTE ADMINISTRATIVO	SUB DE PLAN URBANA	7,531.14			7,531.14
AYUDANTE ADMINISTRATIVO	SUB DE PLAN URBANA	7,531.14			7,531.14
AUXILIAR ADMINISTRATIVO	SUB DE PLAN URBANA	7,131.03			7,131.03
ESPECIALISTA ADMINISTRATIVO "A"	SUB DE PLAN URBANA	5,348.33			5,348.33
SUPERVISOR	SUB DE PLAN URBANA	5,398.18			5,398.18
NOTIFICADOR	SUB DE PLAN URBANA	7,131.03			7,131.03
AUXILIAR UNIVERSAL DE OFICINA	SUB DE PLAN URBANA	7,420.17			7,420.17
MECANOGRAFA	SUB DE PLAN URBANA	6,962.89			6,962.89
MECANOGRAFA	SUB DE PLAN URBANA	6,962.89			6,962.89
MECANOGRAFA	SUB DE PLAN URBANA	6,962.90			6,962.90
OFICINISTA "A"	SUB DE PLAN URBANA	4,934.83			4,934.83
SECRETARIA "B"	SUB DE PLAN URBANA	5,542.65			5,542.65
ANALISTA	SUB DE PLAN URBANA	6,758.26			6,758.26
PROYECTISTA	SUB DE PLAN URBANA	8,892.73			8,892.73
TRABAJADOR SOCIAL	SUB DE PLAN URBANA	8,795.25			8,795.25
TECNICO CONTABLE	SUB DE PLAN URBANA	9,440.75			9,440.75
TECNICO CONTABLE	SUB DE PLAN URBANA	9,440.77			9,440.77
TECNICO CONTABLE	SUB DE PLAN URBANA	9,440.77			9,440.77
TECNICO CONTABLE	SUB DE PLAN URBANA	9,440.77			9,440.77
TECNICO CONTABLE	SUB DE PLAN URBANA	9,440.77			9,440.77
TECNICO CONTABLE	SUB DE PLAN URBANA	9,440.77			9,440.77
OPER. DE MAQUINARIA PESADA "A"	SUB DE PLAN URBANA	9,393.66			9,393.66
OPERADOR DE MAQUINARIA PESADA "A"	SUB DE PLAN URBANA	9,393.66			9,393.66
CONSERJE	SUB DE PLAN URBANA	6,929.30			6,929.30
SUBDIRECTOR "A"	SUB C HIS Y PAT MUN	7,344.25			7,344.25
JEFE DE UNIDAD "B"	SUB C HIS Y PAT MUN	6,293.14			6,293.14
JEFE DE DEPARTAMENTO "A"	SUB C HIS Y PAT MUN	6,293.14			6,293.14
JEFE DE DEPARTAMENTO "B"	SUB C HIS Y PAT MUN	6,293.14			6,293.14
JEFE DE OFICINA	SUB C HIS Y PAT MUN	6,211.06			6,211.06
JEFE DE OFICINA	SUB C HIS Y PAT MUN	6,211.06			6,211.06
JEFE DE INSPECTORES	SUB C HIS Y PAT MUN	6,211.06			6,211.06
SUPERVISOR "B"	SUB C HIS Y PAT MUN	4,095.32			4,095.32
SECRETARIA "A"	SUB C HIS Y PAT MUN	5,398.18			5,398.18
INSPECTOR DE OBRAS	SUB C HIS Y PAT MUN	5,398.18			5,398.18
INSPECTOR DE OBRAS	SUB C HIS Y PAT MUN	5,398.18			5,398.18
INSPECTOR DE OBRAS	SUB C HIS Y PAT MUN	5,398.18			5,398.18
INSPECTOR DE OBRAS	SUB C HIS Y PAT MUN	5,398.18			5,398.18
INSPECTOR DE OBRAS	SUB C HIS Y PAT MUN	5,398.18			5,398.18

PLAZA/ PUESTO	ADSCRIPCION	INCREMENTO A LAS PERCEPCIONES	CREACION DE PLAZAS	OTRAS MEDIDAS DE CARÁCTER ECONOMICO Y LABORAL	IMPORTE
ANALISTA "A"	SUB C HIS Y PAT MUN	6,820.00			6,820.00
SUBDIRECTOR "A"	SUB DE MEDIO AMB	7,344.25			7,344.25
JEFE DE DEPARTAMENTO "B"	SUB DE MEDIO AMB	6,293.14			6,293.14
JEFE DE DEPARTAMENTO "B"	SUB DE MEDIO AMB	6,293.14			6,293.14
JEFE DE DEPARTAMENTO "B"	SUB DE MEDIO AMB	6,293.14			6,293.14
JEFE DE DEPARTAMENTO "B"	SUB DE MEDIO AMB	6,293.14			6,293.14
AYUDANTE ADMINISTRATIVO	SUB DE MEDIO AMB	7,531.14			7,531.14
AUXILIAR ADMINISTRATIVO	SUB DE MEDIO AMB	7,131.03			7,131.03
AUXILIAR ADMINISTRATIVO	SUB DE MEDIO AMB	7,131.03			7,131.03
AUXILIAR ARCHIVISTA	SUB DE MEDIO AMB	6,962.89			6,962.89
INSPECTOR (UNID.INSPECCION)	SUB DE MEDIO AMB	5,398.18			5,398.18
NOTIFICADOR	SUB DE MEDIO AMB	7,131.03			7,131.03
AYUDANTE UNIVERSAL DE OFICINA	SUB DE MEDIO AMB	7,531.14			7,531.14
AUXILIAR UNIVERSAL DE OFICINA	SUB DE MEDIO AMB	7,420.17			7,420.17
AUXILIAR UNIVERSAL DE OFICINA	SUB DE MEDIO AMB	7,420.17			7,420.17
MECANOGRAFA	SUB DE MEDIO AMB	6,962.89			6,962.89
SECRETARIA "B"	SUB DE MEDIO AMB	5,542.65			5,542.65
SECRETARIA "C"	SUB DE MEDIO AMB	5,704.58			5,704.58
ANALISTA	SUB DE MEDIO AMB	6,758.26			6,758.26
ANALISTA	SUB DE MEDIO AMB	6,758.26			6,758.26
ANALISTA	SUB DE MEDIO AMB	6,758.26			6,758.26
ASESOR	SUB DE MEDIO AMB	6,758.26			6,758.26
PROMOTOR SOCIAL	SUB DE MEDIO AMB	6,272.55			6,272.55
INTENDENTE	SUB DE MEDIO AMB	6,596.46			6,596.46
ANALISTA "C"	SUB DE MEDIO AMB	8,404.00			8,404.00
CAPACITADOR "A"	SUB DE MEDIO AMB	5,720.00			5,720.00
SUBDIRECTOR "A"	SUB DE PROY Y LIC OB	7,344.25			7,344.25
JEFE DE DEPARTAMENTO "A"	SUB DE PROY Y LIC OB	6,293.14			6,293.14
JEFE DE DEPARTAMENTO "A"	SUB DE PROY Y LIC OB	6,293.14			6,293.14
JEFE DE DEPARTAMENTO "A"	SUB DE PROY Y LIC OB	6,293.14			6,293.14
JEFE DE DEPARTAMENTO "B"	SUB DE PROY Y LIC OB	6,293.14			6,293.14
JEFE DE DEPARTAMENTO "B"	SUB DE PROY Y LIC OB	6,293.14			6,293.14
JEFE DE GRUPO	SUB DE PROY Y LIC OB	9,740.02			9,740.02
JEFE DE GRUPO	SUB DE PROY Y LIC OB	9,740.02			9,740.02
JEFE DE GRUPO	SUB DE PROY Y LIC OB	9,740.02			9,740.02
TECNICO ADMINISTRATIVO	SUB DE PROY Y LIC OB	8,778.45			8,778.45
TECNICO ADMINISTRATIVO	SUB DE PROY Y LIC OB	8,778.45			8,778.45
AYUDANTE ADMINISTRATIVO	SUB DE PROY Y LIC OB	7,531.14			7,531.14
AUXILIAR ADMINISTRATIVO	SUB DE PROY Y LIC OB	7,131.03			7,131.03
AUXILIAR ADMINISTRATIVO	SUB DE PROY Y LIC OB	7,131.03			7,131.03
AUXILIAR ADMINISTRATIVO	SUB DE PROY Y LIC OB	7,131.03			7,131.03
SUPERVISOR	SUB DE PROY Y LIC OB	5,398.18			5,398.18
SUPERVISOR	SUB DE PROY Y LIC OB	5,398.18			5,398.18
SUPERVISOR	SUB DE PROY Y LIC OB	5,398.18			5,398.18
SUPERVISOR	SUB DE PROY Y LIC OB	5,398.18			5,398.18
SUPERVISOR	SUB DE PROY Y LIC OB	5,398.18			5,398.18
SUPERVISOR	SUB DE PROY Y LIC OB	5,398.18			5,398.18
NOTIFICADOR	SUB DE PROY Y LIC OB	7,131.03			7,131.03
NOTIFICADOR	SUB DE PROY Y LIC OB	7,131.03			7,131.03
OFICIAL UNIVERSAL DE OFIC	SUB DE PROY Y LIC OB	5,405.60			5,405.60
AYUDANTE UNIVERSAL DE OFICINA	SUB DE PROY Y LIC OB	7,531.14			7,531.14
AUXILIAR UNIVERSAL DE OFICINA	SUB DE PROY Y LIC OB	7,420.17			7,420.17
AUXILIAR UNIVERSAL DE OFICINA	SUB DE PROY Y LIC OB	7,420.17			7,420.17
TAQUIMECANOGRAFA	SUB DE PROY Y LIC OB	7,329.37			7,329.37
TAQUIMECANOGRAFA	SUB DE PROY Y LIC OB	7,329.37			7,329.37
SECRETARIA "A"	SUB DE PROY Y LIC OB	5,398.18			5,398.18
SECRETARIA "B"	SUB DE PROY Y LIC OB	5,542.65			5,542.65
SECRETARIA "C"	SUB DE PROY Y LIC OB	5,704.58			5,704.58
ANALISTA	SUB DE PROY Y LIC OB	6,758.26			6,758.26
ANALISTA	SUB DE PROY Y LIC OB	6,758.26			6,758.26
ANALISTA	SUB DE PROY Y LIC OB	6,758.26			6,758.26
AUXILIAR DE INGENIERO	SUB DE PROY Y LIC OB	6,962.89			6,962.89
PROGRAMADOR "B"	SUB DE PROY Y LIC OB	6,758.26			6,758.26
PROGRAMADOR "B"	SUB DE PROY Y LIC OB	6,758.26			6,758.26
PROGRAMADOR "B"	SUB DE PROY Y LIC OB	6,758.26			6,758.26
CAPTURISTA B	SUB DE PROY Y LIC OB	5,268.63			5,268.63
CAPTURISTA B	SUB DE PROY Y LIC OB	5,268.63			5,268.63
CAPTURISTA B	SUB DE PROY Y LIC OB	5,268.63			5,268.63
CAPTURISTA B	SUB DE PROY Y LIC OB	5,268.63			5,268.63
DIBUJANTE	SUB DE PROY Y LIC OB	7,420.17			7,420.17
OPERADOR DE MAQUINARIA PESADA	SUB DE PROY Y LIC OB	8,452.35			8,452.35
TRACTORISTA	SUB DE PROY Y LIC OB	9,158.33			9,158.33
CHOFER	SUB DE PROY Y LIC OB	7,870.71			7,870.71
TECNICO CONTABLE	SUB DE PROY Y LIC OB	9,440.77			9,440.77
TECNICO CONTABLE	SUB DE PROY Y LIC OB	9,440.77			9,440.77
INSPECTOR DE OBRAS	SUB DE PROY Y LIC OB	5,398.18			5,398.18
OPER. DE MAQUINARIA PESADA "C"	SUB DE PROY Y LIC OB	10,220.80			10,220.80
AYDTE. OPER. MAQ. PESADA	SUB DE PROY Y LIC OB	8,351.48			8,351.48
AYDTE. OPER. MAQ. PESADA	SUB DE PROY Y LIC OB	8,351.48			8,351.48
AYDTE. OPER. MAQ. PESADA	SUB DE PROY Y LIC OB	6,828.39			6,828.39
AUXILIAR TOPOGRAFO	SUB DE PROY Y LIC OB	6,593.13			6,593.13
AUXILIAR TOPOGRAFO	SUB DE PROY Y LIC OB	6,593.13			6,593.13
CHOFER "C"	SUB DE PROY Y LIC OB	7,948.01			7,948.01
CHOFER "C"	SUB DE PROY Y LIC OB	7,948.01			7,948.01
CHOFER "C"	SUB DE PROY Y LIC OB	7,948.01			7,948.01
JEFE DE CUADRILLA DE ALUMBRADO PUBLICO	SUB DE PROY Y LIC OB	11,441.23			11,441.23

PLAZA/ PUESTO	ADSCRIPCION	INCREMENTO A LAS PERCEPCIONES	CREACION DE PLAZAS	OTRAS MEDIDAS DE CARÁCTER ECONOMICO Y LABORAL	IMPORTE
JEFE DE CUADRILLA DE ALUMBRADO PUBLICO	SUB DE PROY Y LIC OB	11,441.23			11,441.23
JEFE DE CUADRILLA DE ALUMBRADO PUBLICO	SUB DE PROY Y LIC OB	11,441.23			11,441.23
CAPACITADOR "A"	SUB DE PROY Y LIC OB	5,720.00			5,720.00
SUBDIRECTOR "A"	SUB DE CONSTRUCCION	7,344.25			7,344.25
JEFE DE DEPARTAMENTO "A"	SUB DE CONSTRUCCION	6,293.14			6,293.14
JEFE DE DEPARTAMENTO "B"	SUB DE CONSTRUCCION	6,293.14			6,293.14
JEFE DE DEPARTAMENTO "B"	SUB DE CONSTRUCCION	6,293.14			6,293.14
JEFE DE OFICINA	SUB DE CONSTRUCCION	6,211.06			6,211.06
JEFE DE GRUPO	SUB DE CONSTRUCCION	9,740.02			9,740.02
AUXILIAR ADMINISTRATIVO	SUB DE CONSTRUCCION	7,131.03			7,131.03
AUXILIAR ADMINISTRATIVO	SUB DE CONSTRUCCION	7,131.03			7,131.03
ESPECIALISTA ADMVO. B	SUB DE CONSTRUCCION	6,270.04			6,270.04
AUXILIAR ARCHIVISTA	SUB DE CONSTRUCCION	6,962.89			6,962.89
SUPERVISOR	SUB DE CONSTRUCCION	5,398.18			5,398.18
SUPERVISOR	SUB DE CONSTRUCCION	5,398.18			5,398.18
SUPERVISOR	SUB DE CONSTRUCCION	5,398.18			5,398.18
SUPERVISOR	SUB DE CONSTRUCCION	5,398.18			5,398.18
SUPERVISOR	SUB DE CONSTRUCCION	5,398.18			5,398.18
SUPERVISOR	SUB DE CONSTRUCCION	5,398.18			5,398.18
SUPERVISOR	SUB DE CONSTRUCCION	5,398.18			5,398.18
TAQUIMECANOGRAFA	SUB DE CONSTRUCCION	7,329.37			7,329.37
MECANOGRAFA	SUB DE CONSTRUCCION	6,962.90			6,962.90
ANALISTA	SUB DE CONSTRUCCION	6,758.26			6,758.26
ANALISTA	SUB DE CONSTRUCCION	6,758.26			6,758.26
ANALISTA	SUB DE CONSTRUCCION	6,758.26			6,758.26
AUXILIAR DE INGENIERO	SUB DE CONSTRUCCION	6,962.89			6,962.89
PROYECTISTA	SUB DE CONSTRUCCION	8,892.73			8,892.73
TRABAJADOR SOCIAL	SUB DE CONSTRUCCION	8,795.25			8,795.25
OPERADOR DE MAQUINARIA PESADA	SUB DE CONSTRUCCION	8,452.35			8,452.35
OPERADOR DE MAQUINARIA PESADA	SUB DE CONSTRUCCION	8,452.35			8,452.35
OPERADOR DE MAQUINARIA PESADA	SUB DE CONSTRUCCION	8,452.35			8,452.35
OPERADOR DE MAQUINARIA PESADA	SUB DE CONSTRUCCION	8,452.35			8,452.35
OPERADOR DE MAQUINARIA PESADA	SUB DE CONSTRUCCION	8,452.35			8,452.35
OPERADOR DE MAQUINARIA PESADA	SUB DE CONSTRUCCION	8,452.35			8,452.35
TRACTORISTA	SUB DE CONSTRUCCION	9,158.33			9,158.33
OPER. DE MAQUINARIA PESADA	SUB DE CONSTRUCCION	9,393.66			9,393.66
OPER. DE MAQUINARIA PESADA	SUB DE CONSTRUCCION	9,854.33			9,854.33
OPER. DE MAQUINARIA PESADA	SUB DE CONSTRUCCION	9,854.33			9,854.33
OPER. DE MAQUINARIA PESADA	SUB DE CONSTRUCCION	9,854.33			9,854.33
OPER. DE MAQUINARIA PESADA	SUB DE CONSTRUCCION	10,220.80			10,220.80
OPER. DE MAQUINARIA PESADA	SUB DE CONSTRUCCION	10,220.80			10,220.80
OPER. DE MAQUINARIA PESADA	SUB DE CONSTRUCCION	10,220.80			10,220.80
OPER. DE MAQUINARIA PESADA	SUB DE CONSTRUCCION	10,220.80			10,220.80
OPER. DE MAQUINARIA PESADA	SUB DE CONSTRUCCION	10,220.80			10,220.80
AYDTE. OPER. MAQ. PESADA	SUB DE CONSTRUCCION	8,351.48			8,351.48
AYDTE. OPER. MAQ. PESADA	SUB DE CONSTRUCCION	8,351.48			8,351.48
AYDTE. OPER. MAQ. PESADA	SUB DE CONSTRUCCION	8,351.48			8,351.48
AYDTE. OPER. MAQ. PESADA	SUB DE CONSTRUCCION	8,351.48			8,351.48
OFICIAL DE TRABAJO SOCIAL	SUB DE CONSTRUCCION	7,843.76			7,843.76
AYDTE. OPER. MAQ. PESADA	SUB DE CONSTRUCCION	7,652.10			7,652.10
CABO	SUB DE CONSTRUCCION	6,798.18			6,798.18
CABO	SUB DE CONSTRUCCION	6,798.18			6,798.18
CABO	SUB DE CONSTRUCCION	6,798.18			6,798.18
CABO	SUB DE CONSTRUCCION	6,798.18			6,798.18
CABO	SUB DE CONSTRUCCION	6,798.18			6,798.18
CABO	SUB DE CONSTRUCCION	6,798.18			6,798.18
CABO	SUB DE CONSTRUCCION	6,798.18			6,798.18
CABO	SUB DE CONSTRUCCION	6,798.18			6,798.18
CABO	SUB DE CONSTRUCCION	6,798.18			6,798.18
CABO	SUB DE CONSTRUCCION	6,798.18			6,798.18
CABO	SUB DE CONSTRUCCION	6,798.18			6,798.18
CABO	SUB DE CONSTRUCCION	6,798.18			6,798.18
CABO	SUB DE CONSTRUCCION	6,798.18			6,798.18
EMPLEADO DE CUADRILLA MOVIL	SUB DE CONSTRUCCION	6,962.82			6,962.82
EMPLEADO DE CUADRILLA MOVIL "C"	SUB DE CONSTRUCCION	8,240.49			8,240.49
CHOFER "B"	SUB DE CONSTRUCCION	7,776.51			7,776.51
CHOFER "B"	SUB DE CONSTRUCCION	7,776.51			7,776.51
CHOFER "B"	SUB DE CONSTRUCCION	7,776.51			7,776.51
CHOFER "B"	SUB DE CONSTRUCCION	7,776.51			7,776.51
CHOFER "B"	SUB DE CONSTRUCCION	7,776.51			7,776.51
CHOFER "B"	SUB DE CONSTRUCCION	7,776.51			7,776.51
CHOFER "C"	SUB DE CONSTRUCCION	7,948.01			7,948.01
CHOFER "C"	SUB DE CONSTRUCCION	7,948.01			7,948.01
CHOFER "C"	SUB DE CONSTRUCCION	7,948.01			7,948.01
CHOFER "C"	SUB DE CONSTRUCCION	7,948.01			7,948.01
CHOFER "C"	SUB DE CONSTRUCCION	7,948.01			7,948.01
INTENDENTE	SUB DE CONSTRUCCION	6,334.17			6,334.17
INTENDENTE	SUB DE CONSTRUCCION	6,334.17			6,334.17
ARRIERO	SUB DE CONSTRUCCION	6,334.17			6,334.17
ARRIERO	SUB DE CONSTRUCCION	6,334.17			6,334.17
JEFE DE CUADRILLA DE ALUMBRADO PUBLICO	SUB DE CONSTRUCCION	11,441.23			11,441.23
DIRECTOR "A"	OFNA DIR DE SERV MPA	8,395.40			8,395.40
JEFE DE UNIDAD "A"	OFNA DIR DE SERV MPA	6,293.14			6,293.14
JEFE DE UNIDAD "A"	OFNA DIR DE SERV MPA	6,293.14			6,293.14
JEFE DE DEPARTAMENTO "A"	OFNA DIR DE SERV MPA	6,293.14			6,293.14
JEFE DE OFICINA	OFNA DIR DE SERV MPA	6,211.06			6,211.06

PLAZA/ PUESTO	ADSCRIPCION	INCREMENTO A LAS PERCEPCIONES	CREACION DE PLAZAS	OTRAS MEDIDAS DE CARÁCTER ECONOMICO Y LABORAL	IMPORTE
JEFE DE OFICINA	OFNA DIR DE SERV MPA	6,211.06			6,211.06
JEFE DE GRUPO	OFNA DIR DE SERV MPA	6,147.43			6,147.43
JEFE DE GRUPO	OFNA DIR DE SERV MPA	9,740.01			9,740.01
JEFE DE CUADRILLA	OFNA DIR DE SERV MPA	5,979.78			5,979.78
ADMINISTRADOR "A"	OFNA DIR DE SERV MPA	6,479.23			6,479.23
OFICIAL ADMINISTRATIVO	OFNA DIR DE SERV MPA	7,531.14			7,531.14
AYUDANTE ADMINISTRATIVO	OFNA DIR DE SERV MPA	7,531.14			7,531.14
AYUDANTE ADMINISTRATIVO	OFNA DIR DE SERV MPA	7,531.14			7,531.14
AUXILIAR ADMINISTRATIVO	OFNA DIR DE SERV MPA	7,131.03			7,131.03
AUXILIAR ADMINISTRATIVO	OFNA DIR DE SERV MPA	7,131.03			7,131.03
ESPECIALISTA ADMINISTRATIVO "A"	OFNA DIR DE SERV MPA	5,348.33			5,348.33
AUXILIAR DE CAJA	OFNA DIR DE SERV MPA	7,420.17			7,420.17
INSPECTOR (MDO. 20 DE NOV	OFNA DIR DE SERV MPA	5,398.18			5,398.18
NOTIFICADOR	OFNA DIR DE SERV MPA	7,131.03			7,131.03
NOTIFICADOR	OFNA DIR DE SERV MPA	7,131.03			7,131.03
INSPECTOR (MDO. 20 DE NOV	OFNA DIR DE SERV MPA	5,398.18			5,398.18
AUXILIAR UNIVERSAL DE OFICINA	OFNA DIR DE SERV MPA	7,420.17			7,420.17
AUXILIAR UNIVERSAL DE OFICINA	OFNA DIR DE SERV MPA	7,420.17			7,420.17
AUXILIAR UNIVERSAL DE OFICINA	OFNA DIR DE SERV MPA	7,420.17			7,420.17
TAQUIMECANOGRAFA	OFNA DIR DE SERV MPA	7,329.37			7,329.37
TAQUIMECANOGRAFA	OFNA DIR DE SERV MPA	7,329.37			7,329.37
TAQUIMECANOGRAFA	OFNA DIR DE SERV MPA	7,329.37			7,329.37
MECANOGRAFA	OFNA DIR DE SERV MPA	6,962.89			6,962.89
MECANOGRAFA	OFNA DIR DE SERV MPA	6,962.89			6,962.89
MECANOGRAFA	OFNA DIR DE SERV MPA	6,962.90			6,962.90
MECANOGRAFA	OFNA DIR DE SERV MPA	6,962.90			6,962.90
OFICINISTA "A"	OFNA DIR DE SERV MPA	4,934.83			4,934.83
OFICINISTA "A"	OFNA DIR DE SERV MPA	4,934.83			4,934.83
OFICINISTA "A"	OFNA DIR DE SERV MPA	4,934.83			4,934.83
ANALISTA	OFNA DIR DE SERV MPA	6,758.26			6,758.26
ANALISTA	OFNA DIR DE SERV MPA	6,758.26			6,758.26
TECNICO CONTABLE	OFNA DIR DE SERV MPA	9,440.77			9,440.77
TECNICO CONTABLE	OFNA DIR DE SERV MPA	9,440.77			9,440.77
EMPLEADO DE CUADRILLA MOVIL	OFNA DIR DE SERV MPA	6,569.54			6,569.54
EMPLEADO DE CUADRILLA MOVIL	OFNA DIR DE SERV MPA	6,569.54			6,569.54
EMPLEADO DE CUADRILLA MOVIL	OFNA DIR DE SERV MPA	6,828.39			6,828.39
EMPLEADO DE CUADRILLA MOVIL "A"	OFNA DIR DE SERV MPA	6,828.39			6,828.39
EMPLEADO DE CUADRILLA MOVIL "A"	OFNA DIR DE SERV MPA	6,828.39			6,828.39
JARDINERO	OFNA DIR DE SERV MPA	6,334.17			6,334.17
JARDINERO	OFNA DIR DE SERV MPA	6,593.13			6,593.13
JARDINERO	OFNA DIR DE SERV MPA	6,593.13			6,593.13
JARDINERO	OFNA DIR DE SERV MPA	6,593.13			6,593.13
JARDINERO	OFNA DIR DE SERV MPA	6,593.13			6,593.13
JARDINERO	OFNA DIR DE SERV MPA	6,593.13			6,593.13
MACHETERO	OFNA DIR DE SERV MPA	6,334.17			6,334.17
MACHETERO	OFNA DIR DE SERV MPA	6,334.17			6,334.17
MACHETERO	OFNA DIR DE SERV MPA	6,334.17			6,334.17
MACHETERO	OFNA DIR DE SERV MPA	6,334.17			6,334.17
ENCARGADO DE MANTENIMIENTO	OFNA DIR DE SERV MPA	9,729.87			9,729.87
INTENDENTE	OFNA DIR DE SERV MPA	6,596.46			6,596.46
INTENDENTE	OFNA DIR DE SERV MPA	6,596.46			6,596.46
INTENDENTE	OFNA DIR DE SERV MPA	6,596.46			6,596.46
INTENDENTE	OFNA DIR DE SERV MPA	6,596.46			6,596.46
INTENDENTE	OFNA DIR DE SERV MPA	6,596.46			6,596.46
VELADOR	OFNA DIR DE SERV MPA	6,670.37			6,670.37
VELADOR	OFNA DIR DE SERV MPA	6,670.37			6,670.37
VELADOR	OFNA DIR DE SERV MPA	6,929.30			6,929.30
VELADOR	OFNA DIR DE SERV MPA	6,929.30			6,929.30
VELADOR	OFNA DIR DE SERV MPA	6,929.30			6,929.30
BARRENDERO	OFNA DIR DE SERV MPA	6,334.17			6,334.17
ANALISTA "C"	OFNA DIR DE SERV MPA	7,150.00			7,150.00
ANALISTA "C"	OFNA DIR DE SERV MPA	8,404.00			8,404.00
ANALISTA "C"	OFNA DIR DE SERV MPA	8,404.00			8,404.00
ANALISTA "C"	OFNA DIR DE SERV MPA	8,404.00			8,404.00
CAPACITADOR "A"	OFNA DIR DE SERV MPA	5,720.00			5,720.00
CAPACITADOR "A"	OFNA DIR DE SERV MPA	5,720.00			5,720.00
CAPACITADOR "A"	OFNA DIR DE SERV MPA	5,720.00			5,720.00
CAPACITADOR "A"	OFNA DIR DE SERV MPA	5,720.00			5,720.00
CAPACITADOR "A"	OFNA DIR DE SERV MPA	5,720.00			5,720.00
CAPACITADOR "A"	OFNA DIR DE SERV MPA	5,720.00			5,720.00
CAPACITADOR "A"	OFNA DIR DE SERV MPA	5,720.00			5,720.00
CAPACITADOR "C"	OFNA DIR DE SERV MPA	6,600.00			6,600.00
SUPERVISOR DE OBRA "A"	OFNA DIR DE SERV MPA	4,510.00			4,510.00
SUPERVISOR "C"	OFNA DIR DE SERV MPA	5,500.00			5,500.00
SUPERVISOR "C"	OFNA DIR DE SERV MPA	5,500.00			5,500.00
SUPERVISOR "C"	OFNA DIR DE SERV MPA	5,500.00			5,500.00
SUPERVISOR "C"	OFNA DIR DE SERV MPA	5,500.00			5,500.00
SUBDIRECTOR "A"	SUB IMAGEN URB Y CON	7,344.25			7,344.25
JEFE DE DEPARTAMENTO "B"	SUB IMAGEN URB Y CON	6,293.14			6,293.14
JEFE DE DEPARTAMENTO "B"	SUB IMAGEN URB Y CON	6,293.14			6,293.14
JEFE DE DEPARTAMENTO "B"	SUB IMAGEN URB Y CON	6,293.14			6,293.14
JEFE DE DEPARTAMENTO "B"	SUB IMAGEN URB Y CON	6,293.14			6,293.14
JEFE DE DEPARTAMENTO "B"	SUB IMAGEN URB Y CON	6,293.14			6,293.14
JEFE DE DEPARTAMENTO "B"	SUB IMAGEN URB Y CON	6,293.14			6,293.14
JEFE DE INSPECTORES	SUB IMAGEN URB Y CON	6,211.06			6,211.06
JEFE DE GRUPO	SUB IMAGEN URB Y CON	9,740.01			9,740.01

PLAZA/ PUESTO	ADSCRIPCION	INCREMENTO A LAS PERCEPCIONES	CREACION DE PLAZAS	OTRAS MEDIDAS DE CARÁCTER ECONOMICO Y LABORAL	IMPORTE
JEFE DE GRUPO	SUB IMAGEN URB Y CON	9,740.01			9,740.01
JEFE DE GRUPO	SUB IMAGEN URB Y CON	9,740.01			9,740.01
JEFE DE GRUPO	SUB IMAGEN URB Y CON	9,740.01			9,740.01
JEFE DE GRUPO	SUB IMAGEN URB Y CON	9,740.01			9,740.01
JEFE DE CUADRILLA	SUB IMAGEN URB Y CON	9,477.75			9,477.75
JEFE DE CUADRILLA	SUB IMAGEN URB Y CON	9,477.75			9,477.75
JEFE DE CUADRILLA	SUB IMAGEN URB Y CON	9,477.75			9,477.75
TECNICO ADMINISTRATIVO	SUB IMAGEN URB Y CON	8,778.45			8,778.45
TECNICO ADMINISTRATIVO	SUB IMAGEN URB Y CON	8,778.45			8,778.45
AYUDANTE ADMINISTRATIVO	SUB IMAGEN URB Y CON	7,531.14			7,531.14
AUXILIAR ADMINISTRATIVO	SUB IMAGEN URB Y CON	7,131.03			7,131.03
COORDINADOR	SUB IMAGEN URB Y CON	6,479.23			6,479.23
AUXILIAR DE CAJA	SUB IMAGEN URB Y CON	7,420.17			7,420.17
AUXILIAR ARCHIVISTA	SUB IMAGEN URB Y CON	6,962.89			6,962.89
INSPECTOR (UNID.INSPECCION)	SUB IMAGEN URB Y CON	5,398.18			5,398.18
COBRADOR	SUB IMAGEN URB Y CON	7,110.83			7,110.83
INSPECTOR (MDO. 20 DE NOV	SUB IMAGEN URB Y CON	5,398.18			5,398.18
AUXILIAR UNIVERSAL DE OFICINA	SUB IMAGEN URB Y CON	7,420.17			7,420.17
AUXILIAR UNIVERSAL DE OFICINA	SUB IMAGEN URB Y CON	7,420.17			7,420.17
AUXILIAR UNIVERSAL DE OFICINA	SUB IMAGEN URB Y CON	7,420.17			7,420.17
TAQUIMECANOGRAFA	SUB IMAGEN URB Y CON	7,329.37			7,329.37
TAQUIMECANOGRAFA	SUB IMAGEN URB Y CON	7,329.40			7,329.40
TAQUIMECANOGRAFA	SUB IMAGEN URB Y CON	7,329.40			7,329.40
MECANOGRAFA	SUB IMAGEN URB Y CON	6,962.89			6,962.89
MECANOGRAFA	SUB IMAGEN URB Y CON	6,962.89			6,962.89
MECANOGRAFA	SUB IMAGEN URB Y CON	6,962.89			6,962.89
MECANOGRAFA	SUB IMAGEN URB Y CON	6,962.89			6,962.89
MECANOGRAFA	SUB IMAGEN URB Y CON	6,962.89			6,962.89
ANALISTA	SUB IMAGEN URB Y CON	6,758.26			6,758.26
ASESOR "B"	SUB IMAGEN URB Y CON	6,479.23			6,479.23
PROYECTISTA	SUB IMAGEN URB Y CON	8,892.73			8,892.73
PROYECTISTA	SUB IMAGEN URB Y CON	8,892.73			8,892.73
DIBUJANTE	SUB IMAGEN URB Y CON	7,420.17			7,420.17
DIBUJANTE	SUB IMAGEN URB Y CON	7,420.17			7,420.17
TRAILERO	SUB IMAGEN URB Y CON	9,736.64			9,736.64
TRAILERO	SUB IMAGEN URB Y CON	9,736.64			9,736.64
TRAILERO	SUB IMAGEN URB Y CON	9,736.64			9,736.64
TRAILERO	SUB IMAGEN URB Y CON	9,736.64			9,736.64
TRAILERO	SUB IMAGEN URB Y CON	9,736.64			9,736.64
CHOFER	SUB IMAGEN URB Y CON	7,615.11			7,615.11
CHOFER	SUB IMAGEN URB Y CON	7,870.71			7,870.71
EMPL. DE CUADRILLA DE JAR	SUB IMAGEN URB Y CON	6,569.54			6,569.54
EMPL. DE CUADRILLA DE JAR	SUB IMAGEN URB Y CON	6,569.54			6,569.54
EMPL. DE CUADRILLA DE JAR	SUB IMAGEN URB Y CON	6,569.54			6,569.54
EMPL. DE CUADRILLA DE JAR	SUB IMAGEN URB Y CON	6,569.54			6,569.54
EMPL. DE CUADRILLA DE JAR	SUB IMAGEN URB Y CON	6,569.54			6,569.54
EMPL. DE CUADRILLA DE JAR	SUB IMAGEN URB Y CON	6,569.54			6,569.54
EMPL. DE CUADRILLA DE JAR	SUB IMAGEN URB Y CON	6,569.54			6,569.54
EMPL. DE CUADRILLA DE JAR	SUB IMAGEN URB Y CON	6,569.54			6,569.54
EMPL. DE CUADRILLA DE JAR	SUB IMAGEN URB Y CON	6,569.54			6,569.54
EMPL. DE CUADRILLA DE JAR	SUB IMAGEN URB Y CON	6,569.54			6,569.54
EMPL. DE CUADRILLA DE JAR	SUB IMAGEN URB Y CON	6,569.54			6,569.54
EMPL. DE CUADRILLA DE JAR	SUB IMAGEN URB Y CON	6,569.54			6,569.54
EMPL. DE CUADRILLA DE JAR	SUB IMAGEN URB Y CON	6,569.54			6,569.54
EMPLEADO DE CUADRILLA DE	SUB IMAGEN URB Y CON	6,569.54			6,569.54
OFICIAL DE TRABAJO SOCIAL	SUB IMAGEN URB Y CON	7,843.76			7,843.76
ELECTRICISTA DE BAJA TENS	SUB IMAGEN URB Y CON	7,302.42			7,302.42
AUXILIAR DE MECANICA	SUB IMAGEN URB Y CON	6,936.01			6,936.01
AUXILIAR FONTANERO	SUB IMAGEN URB Y CON	6,670.37			6,670.37
EMPLEADO DE CUADRILLA MOVIL	SUB IMAGEN URB Y CON	6,569.54			6,569.54
EMPLEADO DE CUADRILLA MOVIL	SUB IMAGEN URB Y CON	6,569.54			6,569.54
EMPLEADO DE CUADRILLA MOVIL	SUB IMAGEN URB Y CON	6,569.54			6,569.54
EMPLEADO DE CUADRILLA MOVIL	SUB IMAGEN URB Y CON	6,569.54			6,569.54
EMPLEADO DE CUADRILLA MOVIL	SUB IMAGEN URB Y CON	6,569.54			6,569.54
EMPLEADO DE CUADRILLA MOVIL	SUB IMAGEN URB Y CON	6,569.54			6,569.54
EMPLEADO DE CUADRILLA MOVIL	SUB IMAGEN URB Y CON	6,569.54			6,569.54
EMPLEADO DE CUADRILLA MOVIL	SUB IMAGEN URB Y CON	6,569.54			6,569.54
EMPLEADO DE CUADRILLA MOVIL	SUB IMAGEN URB Y CON	6,569.54			6,569.54
EMPLEADO DE CUADRILLA MOVIL	SUB IMAGEN URB Y CON	6,569.54			6,569.54
EMPLEADO DE CUADRILLA MOVIL	SUB IMAGEN URB Y CON	6,569.54			6,569.54
EMPLEADO DE CUADRILLA MOVIL	SUB IMAGEN URB Y CON	6,569.54			6,569.54
EMPLEADO DE CUADRILLA MOVIL	SUB IMAGEN URB Y CON	6,569.54			6,569.54
EMPLEADO DE CUADRILLA MOVIL "A"	SUB IMAGEN URB Y CON	6,569.54			6,569.54
EMPLEADO DE CUADRILLA MOVIL "A"	SUB IMAGEN URB Y CON	6,569.54			6,569.54
EMPLEADO DE CUADRILLA MOVIL "A"	SUB IMAGEN URB Y CON	6,569.54			6,569.54
EMPLEADO DE CUADRILLA MOVIL "A"	SUB IMAGEN URB Y CON	6,569.54			6,569.54
EMPLEADO DE CUADRILLA MOVIL "A"	SUB IMAGEN URB Y CON	6,569.54			6,569.54
TRABAJADOR DE SANEAMIENTO	SUB IMAGEN URB Y CON	6,569.54			6,569.54
TRABAJADOR DE SANEAMIENTO	SUB IMAGEN URB Y CON	6,569.54			6,569.54
TRABAJADOR DE SANEAMIENTO	SUB IMAGEN URB Y CON	6,569.54			6,569.54
TRABAJADOR DE SANEAMIENTO	SUB IMAGEN URB Y CON	6,569.54			6,569.54
CABO	SUB IMAGEN URB Y CON	6,798.18			6,798.18
PANTEONERO SEPULTURERO	SUB IMAGEN URB Y CON	6,334.17			6,334.17

PLAZA/ PUESTO	ADSCRIPCION	INCREMENTO A LAS PERCEPCIONES	CREACION DE PLAZAS	OTRAS MEDIDAS DE CARÁCTER ECONOMICO Y LABORAL	IMPORTE
PANTEONERO SEPULTURERO	SUB IMAGEN URB Y CON	6,334.17			6,334.17
PANTEONERO SEPULTURERO	SUB IMAGEN URB Y CON	6,334.17			6,334.17
PANTEONERO SEPULTURERO	SUB IMAGEN URB Y CON	6,334.17			6,334.17
PANTEONERO SEPULTURERO	SUB IMAGEN URB Y CON	6,334.17			6,334.17
PANTEONERO SEPULTURERO	SUB IMAGEN URB Y CON	6,334.17			6,334.17
PANTEONERO SEPULTURERO	SUB IMAGEN URB Y CON	6,334.17			6,334.17
PANTEONERO SEPULTURERO	SUB IMAGEN URB Y CON	6,334.17			6,334.17
PANTEONERO SEPULTURERO	SUB IMAGEN URB Y CON	6,334.17			6,334.17
PANTEONERO SEPULTURERO	SUB IMAGEN URB Y CON	6,593.13			6,593.13
PANTEONERO SEPULTURERO	SUB IMAGEN URB Y CON	6,593.13			6,593.13
PANTEONERO SEPULTURERO	SUB IMAGEN URB Y CON	6,593.13			6,593.13
PANTEONERO SEPULTURERO	SUB IMAGEN URB Y CON	6,593.13			6,593.13
PANTEONERO SEPULTURERO	SUB IMAGEN URB Y CON	6,593.13			6,593.13
PANTEONERO SEPULTURERO	SUB IMAGEN URB Y CON	6,593.13			6,593.13
PANTEONERO SEPULTURERO	SUB IMAGEN URB Y CON	6,593.13			6,593.13
PANTEONERO SEPULTURERO	SUB IMAGEN URB Y CON	6,593.13			6,593.13
PANTEONERO SEPULTURERO	SUB IMAGEN URB Y CON	6,593.13			6,593.13
PANTEONERO SEPULTURERO	SUB IMAGEN URB Y CON	6,593.13			6,593.13
PANTEONERO SEPULTURERO	SUB IMAGEN URB Y CON	6,593.13			6,593.13
PANTEONERO SEPULTURERO	SUB IMAGEN URB Y CON	6,593.13			6,593.13
PANTEONERO SEPULTURERO	SUB IMAGEN URB Y CON	6,593.13			6,593.13
PANTEONERO SEPULTURERO	SUB IMAGEN URB Y CON	6,593.13			6,593.13
PANTEONERO SEPULTURERO	SUB IMAGEN URB Y CON	6,593.13			6,593.13
PANTEONERO SEPULTURERO	SUB IMAGEN URB Y CON	6,593.13			6,593.13
PANTEONERO SEPULTURERO	SUB IMAGEN URB Y CON	6,593.13			6,593.13
PANTEONERO SEPULTURERO	SUB IMAGEN URB Y CON	6,593.13			6,593.13
PANTEONERO SEPULTURERO	SUB IMAGEN URB Y CON	6,593.13			6,593.13
JARDINERO	SUB IMAGEN URB Y CON	6,334.17			6,334.17
JARDINERO	SUB IMAGEN URB Y CON	6,334.17			6,334.17
JARDINERO	SUB IMAGEN URB Y CON	6,334.17			6,334.17
JARDINERO	SUB IMAGEN URB Y CON	6,334.17			6,334.17
JARDINERO	SUB IMAGEN URB Y CON	6,334.17			6,334.17
JARDINERO	SUB IMAGEN URB Y CON	6,334.17			6,334.17
JARDINERO	SUB IMAGEN URB Y CON	6,334.17			6,334.17
JARDINERO	SUB IMAGEN URB Y CON	6,334.17			6,334.17
JARDINERO	SUB IMAGEN URB Y CON	6,334.17			6,334.17
JARDINERO	SUB IMAGEN URB Y CON	6,334.17			6,334.17
JARDINERO	SUB IMAGEN URB Y CON	6,334.17			6,334.17
JARDINERO	SUB IMAGEN URB Y CON	6,334.17			6,334.17
JARDINERO	SUB IMAGEN URB Y CON	6,334.17			6,334.17
JARDINERO	SUB IMAGEN URB Y CON	6,334.17			6,334.17
JARDINERO	SUB IMAGEN URB Y CON	6,334.17			6,334.17
JARDINERO	SUB IMAGEN URB Y CON	6,334.17			6,334.17
JARDINERO	SUB IMAGEN URB Y CON	6,334.17			6,334.17
JARDINERO	SUB IMAGEN URB Y CON	6,334.17			6,334.17
JARDINERO	SUB IMAGEN URB Y CON	6,334.17			6,334.17
JARDINERO	SUB IMAGEN URB Y CON	6,334.17			6,334.17
JARDINERO	SUB IMAGEN URB Y CON	6,334.17			6,334.17
JARDINERO	SUB IMAGEN URB Y CON	6,334.17			6,334.17
JARDINERO	SUB IMAGEN URB Y CON	6,334.17			6,334.17
JARDINERO	SUB IMAGEN URB Y CON	6,334.17			6,334.17
JARDINERO	SUB IMAGEN URB Y CON	6,334.17			6,334.17
JARDINERO	SUB IMAGEN URB Y CON	6,334.17			6,334.17
JARDINERO	SUB IMAGEN URB Y CON	6,334.17			6,334.17
JARDINERO	SUB IMAGEN URB Y CON	6,334.17			6,334.17
JARDINERO	SUB IMAGEN URB Y CON	6,334.17			6,334.17
JARDINERO	SUB IMAGEN URB Y CON	6,334.17			6,334.17
JARDINERO	SUB IMAGEN URB Y CON	6,334.17			6,334.17
JARDINERO	SUB IMAGEN URB Y CON	6,334.17			6,334.17
JARDINERO	SUB IMAGEN URB Y CON	6,334.17			6,334.17
JARDINERO	SUB IMAGEN URB Y CON	6,334.17			6,334.17
JARDINERO	SUB IMAGEN URB Y CON	6,334.17			6,334.17
JARDINERO	SUB IMAGEN URB Y CON	6,334.17			6,334.17
JARDINERO	SUB IMAGEN URB Y CON	6,334.17			6,334.17
JARDINERO	SUB IMAGEN URB Y CON	6,334.17			6,334.17
JARDINERO	SUB IMAGEN URB Y CON	6,334.17			6,334.17
JARDINERO	SUB IMAGEN URB Y CON	6,334.17			6,334.17
JARDINERO	SUB IMAGEN URB Y CON	6,334.17			6,334.17
JARDINERO	SUB IMAGEN URB Y CON	6,334.17			6,334.17
JARDINERO	SUB IMAGEN URB Y CON	6,334.17			6,334.17
JARDINERO	SUB IMAGEN URB Y CON	6,334.17			6,334.17
JARDINERO	SUB IMAGEN URB Y CON	6,334.17			6,334.17
JARDINERO	SUB IMAGEN URB Y CON	6,334.17			6,334.17
JARDINERO	SUB IMAGEN URB Y CON	6,334.17			6,334.17
JARDINERO	SUB IMAGEN URB Y CON	6,334.17			6,334.17
JARDINERO	SUB IMAGEN URB Y CON	6,334.17			6,334.17
JARDINERO	SUB IMAGEN URB Y CON	6,334.17			6,334.17
JARDINERO	SUB IMAGEN URB Y CON	6,334.17			6,334.17
JARDINERO	SUB IMAGEN URB Y CON	6,334.17			6,334.17
JARDINERO	SUB IMAGEN URB Y CON	6,334.17			6,334.17
JARDINERO	SUB IMAGEN URB Y CON	6,334.17			6,334.17
JARDINERO	SUB IMAGEN URB Y CON	6,334.17			6,334.17
JARDINERO	SUB IMAGEN URB Y CON	6,334.17			6,334.17
JARDINERO	SUB IMAGEN URB Y CON	6,334.17			6,334.17
JARDINERO	SUB IMAGEN URB Y CON	6,334.17			6,334.17
JARDINERO	SUB IMAGEN URB Y CON	6,334.17			6,334.17
JARDINERO	SUB IMAGEN URB Y CON	6,334.17			6,334.17

PLAZA/ PUESTO	ADSCRIPCION	INCREMENTO A LAS PERCEPCIONES	CREACION DE PLAZAS	OTRAS MEDIDAS DE CARÁCTER ECONOMICO Y LABORAL	IMPORTE
JARDINERO	SUB IMAGEN URB Y CON	6,334.17			6,334.17
JARDINERO	SUB IMAGEN URB Y CON	6,334.17			6,334.17
JARDINERO	SUB IMAGEN URB Y CON	6,334.17			6,334.17
JARDINERO	SUB IMAGEN URB Y CON	6,593.13			6,593.13
JARDINERO	SUB IMAGEN URB Y CON	6,593.13			6,593.13
JARDINERO	SUB IMAGEN URB Y CON	6,593.13			6,593.13
JARDINERO	SUB IMAGEN URB Y CON	6,593.13			6,593.13
JARDINERO	SUB IMAGEN URB Y CON	6,593.13			6,593.13
JARDINERO	SUB IMAGEN URB Y CON	6,593.13			6,593.13
JARDINERO	SUB IMAGEN URB Y CON	6,593.13			6,593.13
JARDINERO	SUB IMAGEN URB Y CON	6,593.13			6,593.13
JARDINERO	SUB IMAGEN URB Y CON	6,593.13			6,593.13
JARDINERO	SUB IMAGEN URB Y CON	6,593.13			6,593.13
JARDINERO	SUB IMAGEN URB Y CON	6,593.13			6,593.13
JARDINERO	SUB IMAGEN URB Y CON	6,593.13			6,593.13
JARDINERO	SUB IMAGEN URB Y CON	6,593.13			6,593.13
JARDINERO	SUB IMAGEN URB Y CON	6,593.13			6,593.13
JARDINERO	SUB IMAGEN URB Y CON	6,593.13			6,593.13
JARDINERO	SUB IMAGEN URB Y CON	6,593.13			6,593.13
JARDINERO	SUB IMAGEN URB Y CON	6,593.13			6,593.13
JARDINERO	SUB IMAGEN URB Y CON	6,593.13			6,593.13
JARDINERO	SUB IMAGEN URB Y CON	6,593.13			6,593.13
JARDINERO	SUB IMAGEN URB Y CON	6,593.13			6,593.13
JARDINERO	SUB IMAGEN URB Y CON	6,593.13			6,593.13
JARDINERO	SUB IMAGEN URB Y CON	6,593.13			6,593.13
JARDINERO	SUB IMAGEN URB Y CON	6,593.13			6,593.13
JARDINERO	SUB IMAGEN URB Y CON	6,593.13			6,593.13
MACHETERO	SUB IMAGEN URB Y CON	6,334.17			6,334.17
MACHETERO	SUB IMAGEN URB Y CON	6,334.17			6,334.17
MACHETERO	SUB IMAGEN URB Y CON	6,593.13			6,593.13
MACHETERO	SUB IMAGEN URB Y CON	6,593.13			6,593.13
MACHETERO	SUB IMAGEN URB Y CON	6,593.13			6,593.13
MACHETERO	SUB IMAGEN URB Y CON	6,593.13			6,593.13
MACHETERO	SUB IMAGEN URB Y CON	6,593.13			6,593.13
MACHETERO	SUB IMAGEN URB Y CON	6,593.13			6,593.13
MAESTRO SOLDADOR	SUB IMAGEN URB Y CON	7,194.86			7,194.86
EMPLEADO DE CUADRILLA MOVIL	SUB IMAGEN URB Y CON	6,962.82			6,962.82
EMPLEADO DE CUADRILLA MOVIL	SUB IMAGEN URB Y CON	6,962.82			6,962.82
EMPLEADO DE CUADRILLA MOVIL	SUB IMAGEN URB Y CON	6,962.82			6,962.82
EMPLEADO DE CUADRILLA MOVIL	SUB IMAGEN URB Y CON	6,962.82			6,962.82
EMPLEADO DE CUADRILLA MOVIL	SUB IMAGEN URB Y CON	6,962.82			6,962.82
EMPLEADO DE CUADRILLA MOVIL	SUB IMAGEN URB Y CON	6,962.82			6,962.82
EMPLEADO DE CUADRILLA MOVIL	SUB IMAGEN URB Y CON	6,962.82			6,962.82
EMPLEADO DE CUADRILLA MOVIL	SUB IMAGEN URB Y CON	6,962.82			6,962.82
EMPLEADO DE CUADRILLA MOVIL	SUB IMAGEN URB Y CON	6,962.82			6,962.82
EMPLEADO DE CUADRILLA MOVIL	SUB IMAGEN URB Y CON	8,240.49			8,240.49
EMPLEADO DE CUADRILLA MOVIL	SUB IMAGEN URB Y CON	8,240.49			8,240.49
EMPLEADO DE CUADRILLA MOVIL	SUB IMAGEN URB Y CON	8,240.49			8,240.49
EMPLEADO DE CUADRILLA MOVIL	SUB IMAGEN URB Y CON	8,240.49			8,240.49
EMPLEADO DE CUADRILLA MOVIL	SUB IMAGEN URB Y CON	8,240.49			8,240.49
EMPLEADO DE CUADRILLA MOVIL	SUB IMAGEN URB Y CON	8,240.49			8,240.49
EMPLEADO DE CUADRILLA MOVIL	SUB IMAGEN URB Y CON	8,240.49			8,240.49
EMPLEADO DE CUADRILLA MOVIL	SUB IMAGEN URB Y CON	8,240.49			8,240.49
EMPLEADO DE CUADRILLA MOVIL	SUB IMAGEN URB Y CON	8,240.49			8,240.49
EMPLEADO DE CUADRILLA MOVIL	SUB IMAGEN URB Y CON	8,240.49			8,240.49
EMPLEADO DE CUADRILLA MOVIL	SUB IMAGEN URB Y CON	8,240.49			8,240.49
EMPLEADO DE CUADRILLA MOVIL	SUB IMAGEN URB Y CON	8,240.49			8,240.49
EMPLEADO DE CUADRILLA MOVIL	SUB IMAGEN URB Y CON	8,240.49			8,240.49
EMPLEADO DE CUADRILLA MOVIL	SUB IMAGEN URB Y CON	8,240.49			8,240.49
EMPLEADO DE CUADRILLA MOVIL	SUB IMAGEN URB Y CON	8,240.49			8,240.49
EMPLEADO DE CUADRILLA MOVIL	SUB IMAGEN URB Y CON	8,240.49			8,240.49
EMPLEADO DE CUADRILLA MOVIL "C"	SUB IMAGEN URB Y CON	8,240.49			8,240.49
EMPLEADO DE CUADRILLA MOVIL "C"	SUB IMAGEN URB Y CON	8,240.49			8,240.49
EMPLEADO DE CUADRILLA MOVIL "C"	SUB IMAGEN URB Y CON	8,240.49			8,240.49
EMPLEADO DE CUADRILLA MOVIL "C"	SUB IMAGEN URB Y CON	8,240.49			8,240.49
EMPLEADO DE CUADRILLA MOVIL "C"	SUB IMAGEN URB Y CON	8,240.49			8,240.49
EMPLEADO DE CUADRILLA MOVIL "C"	SUB IMAGEN URB Y CON	8,240.49			8,240.49
EMPLEADO DE CUADRILLA MOVIL "C"	SUB IMAGEN URB Y CON	8,240.49			8,240.49
EMPLEADO DE CUADRILLA MOVIL "C"	SUB IMAGEN URB Y CON	8,240.49			8,240.49
EMPLEADO DE CUADRILLA MOVIL "C"	SUB IMAGEN URB Y CON	8,240.49			8,240.49
EMPLEADO DE CUADRILLA MOVIL "C"	SUB IMAGEN URB Y CON	8,240.49			8,240.49
EMPLEADO DE CUADRILLA MOVIL "C"	SUB IMAGEN URB Y CON	8,240.49			8,240.49
EMPLEADO DE CUADRILLA MOVIL "C"	SUB IMAGEN URB Y CON	8,240.49			8,240.49
EMPLEADO DE CUADRILLA MOVIL "C"	SUB IMAGEN URB Y CON	8,240.50			8,240.50
ENCARGADO DE MANTENIMIENTO	SUB IMAGEN URB Y CON	9,729.87			9,729.87
ENCARGADO DE MANTENIMIENTO	SUB IMAGEN URB Y CON	9,729.87			9,729.87
ENCARGADO DE MANTENIMIENTO	SUB IMAGEN URB Y CON	9,729.87			9,729.87
VERIFICADOR	SUB IMAGEN URB Y CON	7,541.19			7,541.19
VERIFICADOR	SUB IMAGEN URB Y CON	7,541.19			7,541.19
CHOFER "B"	SUB IMAGEN URB Y CON	7,776.51			7,776.51
CHOFER "B"	SUB IMAGEN URB Y CON	7,776.51			7,776.51
CHOFER "C"	SUB IMAGEN URB Y CON	7,948.01			7,948.01

PLAZA/ PUESTO	ADSCRIPCION	INCREMENTO A LAS PERCEPCIONES	CREACION DE PLAZAS	OTRAS MEDIDAS DE CARÁCTER ECONOMICO Y LABORAL	IMPORTE
CHOFER "C"	SUB IMAGEN URB Y CON	7,948.01			7,948.01
CHOFER "C"	SUB IMAGEN URB Y CON	7,948.01			7,948.01
CHOFER "C"	SUB IMAGEN URB Y CON	7,948.01			7,948.01
CHOFER "C"	SUB IMAGEN URB Y CON	7,948.01			7,948.01
CHOFER "C"	SUB IMAGEN URB Y CON	7,948.01			7,948.01
CHOFER "C"	SUB IMAGEN URB Y CON	7,948.01			7,948.01
INTENDENTE	SUB IMAGEN URB Y CON	6,334.17			6,334.17
INTENDENTE	SUB IMAGEN URB Y CON	6,334.17			6,334.17
INTENDENTE	SUB IMAGEN URB Y CON	6,596.46			6,596.46
INTENDENTE	SUB IMAGEN URB Y CON	6,596.46			6,596.46
INTENDENTE	SUB IMAGEN URB Y CON	6,596.46			6,596.46
VELADOR	SUB IMAGEN URB Y CON	6,670.37			6,670.37
VELADOR	SUB IMAGEN URB Y CON	6,670.37			6,670.37
VELADOR	SUB IMAGEN URB Y CON	6,670.37			6,670.37
VELADOR	SUB IMAGEN URB Y CON	6,670.37			6,670.37
VELADOR	SUB IMAGEN URB Y CON	6,670.37			6,670.37
VELADOR	SUB IMAGEN URB Y CON	6,670.37			6,670.37
VELADOR	SUB IMAGEN URB Y CON	6,670.37			6,670.37
VELADOR	SUB IMAGEN URB Y CON	6,929.30			6,929.30
VELADOR	SUB IMAGEN URB Y CON	6,929.30			6,929.30
VELADOR	SUB IMAGEN URB Y CON	6,929.30			6,929.30
VELADOR	SUB IMAGEN URB Y CON	6,929.30			6,929.30
VELADOR	SUB IMAGEN URB Y CON	6,929.30			6,929.30
VELADOR	SUB IMAGEN URB Y CON	6,929.30			6,929.30
VELADOR	SUB IMAGEN URB Y CON	6,929.30			6,929.30
VELADOR	SUB IMAGEN URB Y CON	6,929.30			6,929.30
VELADOR	SUB IMAGEN URB Y CON	6,929.30			6,929.30
VELADOR	SUB IMAGEN URB Y CON	6,929.30			6,929.30
VELADOR	SUB IMAGEN URB Y CON	6,929.30			6,929.30
VELADOR	SUB IMAGEN URB Y CON	6,929.30			6,929.30
VELADOR	SUB IMAGEN URB Y CON	6,929.30			6,929.30
VELADOR	SUB IMAGEN URB Y CON	6,929.30			6,929.30
VELADOR	SUB IMAGEN URB Y CON	6,929.30			6,929.30
VELADOR	SUB IMAGEN URB Y CON	6,929.30			6,929.30
VELADOR	SUB IMAGEN URB Y CON	6,929.30			6,929.30
VELADOR	SUB IMAGEN URB Y CON	6,929.30			6,929.30
VELADOR	SUB IMAGEN URB Y CON	6,929.30			6,929.30
VELADOR	SUB IMAGEN URB Y CON	6,929.30			6,929.30
VELADOR	SUB IMAGEN URB Y CON	6,929.30			6,929.30
ASEADOR	SUB IMAGEN URB Y CON	6,424.97			6,424.97
BARRENDERO	SUB IMAGEN URB Y CON	6,334.17			6,334.17
BARRENDERO	SUB IMAGEN URB Y CON	6,334.17			6,334.17
SELECCIONADOR DE BASURA	SUB IMAGEN URB Y CON	6,334.17			6,334.17
JEFE DE CUADRILLA DE ALUMBRADO PUBLICO	SUB IMAGEN URB Y CON	11,441.23			11,441.23
JEFE DE CUADRILLA DE ALUMBRADO PUBLICO	SUB IMAGEN URB Y CON	11,441.23			11,441.23
JEFE DE CUADRILLA DE ALUMBRADO PUBLICO	SUB IMAGEN URB Y CON	11,441.23			11,441.23
JEFE DE CUADRILLA DE ALUMBRADO PUBLICO	SUB IMAGEN URB Y CON	11,441.23			11,441.23
JEFE DE CUADRILLA DE ALUMBRADO PUBLICO	SUB IMAGEN URB Y CON	11,441.23			11,441.23
JEFE DE CUADRILLA DE ALUMBRADO PUBLICO	SUB IMAGEN URB Y CON	11,441.23			11,441.23
JEFE DE CUADRILLA DE ALUMBRADO PUBLICO	SUB IMAGEN URB Y CON	11,441.23			11,441.23
JEFE DE CUADRILLA DE ALUMBRADO PUBLICO	SUB IMAGEN URB Y CON	11,441.23			11,441.23
JEFE DE CUADRILLA DE ALUMBRADO PUBLICO	SUB IMAGEN URB Y CON	11,441.23			11,441.23
JEFE DE CUADRILLA DE ALUMBRADO PUBLICO	SUB IMAGEN URB Y CON	11,441.23			11,441.23
JEFE DE CUADRILLA DE ALUMBRADO PUBLICO	SUB IMAGEN URB Y CON	11,441.24			11,441.24
OPERADOR DE GRUA DE ALUMBRADO PUBLICO	SUB IMAGEN URB Y CON	9,477.75			9,477.75
OPERADOR DE GRUA DE ALUMBRADO PUBLICO	SUB IMAGEN URB Y CON	9,477.75			9,477.75
OPERADOR DE GRUA DE ALUMBRADO PUBLICO	SUB IMAGEN URB Y CON	9,477.75			9,477.75
OPERADOR DE GRUA DE ALUMBRADO PUBLICO	SUB IMAGEN URB Y CON	9,477.75			9,477.75
OPERADOR DE GRUA DE ALUMBRADO PUBLICO	SUB IMAGEN URB Y CON	9,477.75			9,477.75
OPERADOR DE GRUA DE ALUMBRADO PUBLICO	SUB IMAGEN URB Y CON	9,477.75			9,477.75
ELECTRICISTA DE ALUMBRADO PUBLICO	SUB IMAGEN URB Y CON	8,257.35			8,257.35
ELECTRICISTA DE ALUMBRADO PUBLICO	SUB IMAGEN URB Y CON	8,257.35			8,257.35
ELECTRICISTA DE ALUMBRADO PUBLICO	SUB IMAGEN URB Y CON	8,257.35			8,257.35
ELECTRICISTA DE ALUMBRADO PUBLICO	SUB IMAGEN URB Y CON	8,257.35			8,257.35
ELECTRICISTA DE ALUMBRADO PUBLICO	SUB IMAGEN URB Y CON	8,257.35			8,257.35
ELECTRICISTA DE ALUMBRADO PUBLICO	SUB IMAGEN URB Y CON	8,257.35			8,257.35
ELECTRICISTA DE ALUMBRADO PUBLICO	SUB IMAGEN URB Y CON	8,257.35			8,257.35
ELECTRICISTA DE ALUMBRADO PUBLICO	SUB IMAGEN URB Y CON	8,257.35			8,257.35
ELECTRICISTA DE ALUMBRADO PUBLICO	SUB IMAGEN URB Y CON	8,257.35			8,257.35
ELECTRICISTA DE ALUMBRADO PUBLICO	SUB IMAGEN URB Y CON	8,257.35			8,257.35
ELECTRICISTA DE ALUMBRADO PUBLICO	SUB IMAGEN URB Y CON	8,257.35			8,257.35
ELECTRICISTA DE ALUMBRADO PUBLICO	SUB IMAGEN URB Y CON	8,257.35			8,257.35
ELECTRICISTA DE ALUMBRADO PUBLICO	SUB IMAGEN URB Y CON	8,257.35			8,257.35
SUBDIRECTOR "A"	SUB DE LIMPIA	7,344.25			7,344.25
JEFE DE DEPARTAMENTO "A"	SUB DE LIMPIA	6,293.14			6,293.14
JEFE DE DEPARTAMENTO "A"	SUB DE LIMPIA	6,293.14			6,293.14
JEFE DE DEPARTAMENTO "B"	SUB DE LIMPIA	6,293.14			6,293.14
JEFE DE DEPARTAMENTO "B"	SUB DE LIMPIA	6,293.14			6,293.14
CAPACITADOR "A"	SUB DE LIMPIA	6,293.14			6,293.14
JEFE DE OFICINA	SUB DE LIMPIA	6,211.06			6,211.06
JEFE DE GRUPO	SUB DE LIMPIA	9,740.01			9,740.01
JEFE DE CUADRILLA	SUB DE LIMPIA	9,477.75			9,477.75
JEFE DE CUADRILLA	SUB DE LIMPIA	9,477.75			9,477.75

PLAZA/ PUESTO	ADSCRIPCION	INCREMENTO A LAS PERCEPCIONES	CREACION DE PLAZAS	OTRAS MEDIDAS DE CARÁCTER ECONOMICO Y LABORAL	IMPORTE
JEFE DE CUADRILLA	SUB DE LIMPIA	9,477.75			9,477.75
JEFE DE CUADRILLA	SUB DE LIMPIA	9,477.75			9,477.75
JEFE DE CUADRILLA	SUB DE LIMPIA	9,477.75			9,477.75
JEFE DE CUADRILLA	SUB DE LIMPIA	9,477.75			9,477.75
JEFE DE CUADRILLA	SUB DE LIMPIA	9,477.75			9,477.75
AYUDANTE ADMINISTRATIVO	SUB DE LIMPIA	7,531.14			7,531.14
AUXILIAR DE CAJA	SUB DE LIMPIA	7,420.17			7,420.17
AUXILIAR DE TRABAJO SOCIAL	SUB DE LIMPIA	6,936.01			6,936.01
AUXILIAR UNIVERSAL DE OFICINA	SUB DE LIMPIA	7,420.17			7,420.17
MECANOGRAFA	SUB DE LIMPIA	6,962.89			6,962.89
MECANOGRAFA	SUB DE LIMPIA	6,962.89			6,962.89
MECANOGRAFA	SUB DE LIMPIA	6,962.91			6,962.91
PROGRAMADOR "B"	SUB DE LIMPIA	6,758.26			6,758.26
PROYECTISTA	SUB DE LIMPIA	8,892.73			8,892.73
TRAILERO	SUB DE LIMPIA	9,736.64			9,736.64
OPERADOR DE MAQUINARIA PESADA	SUB DE LIMPIA	8,452.35			8,452.35
OPERADOR DE MAQUINARIA PESADA	SUB DE LIMPIA	8,452.35			8,452.35
OPERADOR DE MAQUINARIA PESADA	SUB DE LIMPIA	8,452.35			8,452.35
OPERADOR DE MAQUINARIA PESADA	SUB DE LIMPIA	8,452.35			8,452.35
OPERADOR DE MAQUINARIA PESADA	SUB DE LIMPIA	8,452.35			8,452.35
OPERADOR DE MAQUINARIA PESADA	SUB DE LIMPIA	8,452.35			8,452.35
OPERADOR DE MAQUINARIA PESADA	SUB DE LIMPIA	8,452.35			8,452.35
OPERADOR DE MAQUINARIA PESADA	SUB DE LIMPIA	8,452.35			8,452.35
CHOFER	SUB DE LIMPIA	7,615.11			7,615.11
CHOFER	SUB DE LIMPIA	7,615.11			7,615.11
CHOFER	SUB DE LIMPIA	7,615.11			7,615.11
CHOFER	SUB DE LIMPIA	7,615.11			7,615.11
CHOFER	SUB DE LIMPIA	7,615.11			7,615.11
CHOFER	SUB DE LIMPIA	7,615.11			7,615.11
CHOFER	SUB DE LIMPIA	7,615.11			7,615.11
CHOFER	SUB DE LIMPIA	7,615.11			7,615.11
CHOFER	SUB DE LIMPIA	7,615.11			7,615.11
CHOFER	SUB DE LIMPIA	7,615.11			7,615.11
OPER. DE MAQUINARIA PESADA	SUB DE LIMPIA	9,393.66			9,393.66
OPER. DE MAQUINARIA PESADA	SUB DE LIMPIA	9,393.66			9,393.66
OPER. DE MAQUINARIA PESADA "B"	SUB DE LIMPIA	9,854.33			9,854.33
OPER. DE MAQUINARIA PESADA	SUB DE LIMPIA	10,220.80			10,220.80
OPER. DE MAQUINARIA PESADA	SUB DE LIMPIA	10,220.80			10,220.80
OPER. DE MAQUINARIA PESADA	SUB DE LIMPIA	10,220.80			10,220.80
OPER. DE MAQUINARIA PESADA	SUB DE LIMPIA	10,220.80			10,220.80
OPER. DE MAQUINARIA PESADA "C"	SUB DE LIMPIA	10,220.80			10,220.80
OPERADOR DE MAQUINARIA PESADA "C"	SUB DE LIMPIA	10,220.80			10,220.80
OPERADOR DE MAQUINARIA PESADA "C"	SUB DE LIMPIA	10,220.80			10,220.80
AYDTE. OPER. MAQ. PESADA	SUB DE LIMPIA	8,351.48			8,351.48
AYDTE. OPER. MAQ. PESADA	SUB DE LIMPIA	8,351.48			8,351.48
AYUDANTE DE OPE DE MAQUINARIA PESADA "C"	SUB DE LIMPIA	8,351.48			8,351.48
MECANICO "A"	SUB DE LIMPIA	7,490.73			7,490.73
MECANICO "A"	SUB DE LIMPIA	7,490.73			7,490.73
MECANICO "A"	SUB DE LIMPIA	7,490.73			7,490.73
AUXILIAR DE MECANICA	SUB DE LIMPIA	6,936.01			6,936.01
AUXILIAR DE MECANICA	SUB DE LIMPIA	6,936.01			6,936.01
EMPLEADO DE CUADRILLA MOVIL	SUB DE LIMPIA	6,569.54			6,569.54
EMPLEADO DE CUADRILLA MOVIL	SUB DE LIMPIA	6,569.54			6,569.54
CABO	SUB DE LIMPIA	6,798.18			6,798.18
CABO	SUB DE LIMPIA	6,798.18			6,798.18
CABO	SUB DE LIMPIA	6,798.18			6,798.18
CABO	SUB DE LIMPIA	6,798.18			6,798.18
JARDINERO	SUB DE LIMPIA	6,593.13			6,593.13
CHOFER "A"	SUB DE LIMPIA	6,334.17			6,334.17
MACHETERO	SUB DE LIMPIA	6,334.17			6,334.17
MACHETERO	SUB DE LIMPIA	6,334.17			6,334.17
MACHETERO	SUB DE LIMPIA	6,334.17			6,334.17
MACHETERO	SUB DE LIMPIA	6,334.17			6,334.17
MACHETERO	SUB DE LIMPIA	6,334.17			6,334.17
MACHETERO	SUB DE LIMPIA	6,334.17			6,334.17
MACHETERO	SUB DE LIMPIA	6,334.17			6,334.17
MACHETERO	SUB DE LIMPIA	6,334.17			6,334.17
MACHETERO	SUB DE LIMPIA	6,334.17			6,334.17
MACHETERO	SUB DE LIMPIA	6,334.17			6,334.17
MACHETERO	SUB DE LIMPIA	6,334.17			6,334.17
MACHETERO	SUB DE LIMPIA	6,334.17			6,334.17
MACHETERO	SUB DE LIMPIA	6,334.17			6,334.17
MACHETERO	SUB DE LIMPIA	6,334.17			6,334.17
MACHETERO	SUB DE LIMPIA	6,334.17			6,334.17
MACHETERO	SUB DE LIMPIA	6,334.17			6,334.17
MACHETERO	SUB DE LIMPIA	6,334.17			6,334.17
MACHETERO	SUB DE LIMPIA	6,334.17			6,334.17
MACHETERO	SUB DE LIMPIA	6,334.17			6,334.17
MACHETERO	SUB DE LIMPIA	6,334.17			6,334.17
MACHETERO	SUB DE LIMPIA	6,334.17			6,334.17
MACHETERO	SUB DE LIMPIA	6,334.17			6,334.17
MACHETERO	SUB DE LIMPIA	6,334.17			6,334.17
MACHETERO	SUB DE LIMPIA	6,334.17			6,334.17
MACHETERO	SUB DE LIMPIA	6,334.17			6,334.17
MACHETERO	SUB DE LIMPIA	6,334.17			6,334.17

PLAZA/ PUESTO	ADSCRIPCION	INCREMENTO A LAS PERCEPCIONES	CREACION DE PLAZAS	OTRAS MEDIDAS DE CARÁCTER ECONOMICO Y LABORAL	IMPORTE
MACHETERO	SUB DE LIMPIA	6,334.17			6,334.17
MACHETERO	SUB DE LIMPIA	6,334.17			6,334.17
MACHETERO	SUB DE LIMPIA	6,334.17			6,334.17
MACHETERO	SUB DE LIMPIA	6,334.17			6,334.17
MACHETERO	SUB DE LIMPIA	6,334.17			6,334.17
MACHETERO	SUB DE LIMPIA	6,334.17			6,334.17
MACHETERO	SUB DE LIMPIA	6,334.17			6,334.17
MACHETERO	SUB DE LIMPIA	6,334.17			6,334.17
MACHETERO	SUB DE LIMPIA	6,334.17			6,334.17
MACHETERO	SUB DE LIMPIA	6,334.17			6,334.17
MACHETERO	SUB DE LIMPIA	6,334.17			6,334.17
MACHETERO	SUB DE LIMPIA	6,334.17			6,334.17
MACHETERO	SUB DE LIMPIA	6,334.17			6,334.17
MACHETERO	SUB DE LIMPIA	6,334.17			6,334.17
MACHETERO	SUB DE LIMPIA	6,334.17			6,334.17
MACHETERO	SUB DE LIMPIA	6,334.17			6,334.17
MACHETERO	SUB DE LIMPIA	6,334.17			6,334.17
MACHETERO	SUB DE LIMPIA	6,334.17			6,334.17
MACHETERO	SUB DE LIMPIA	6,334.17			6,334.17
MACHETERO	SUB DE LIMPIA	6,334.17			6,334.17
MACHETERO	SUB DE LIMPIA	6,334.17			6,334.17
MACHETERO	SUB DE LIMPIA	6,334.17			6,334.17
MACHETERO	SUB DE LIMPIA	6,334.17			6,334.17
MACHETERO	SUB DE LIMPIA	6,334.17			6,334.17
MACHETERO	SUB DE LIMPIA	6,334.17			6,334.17
MACHETERO	SUB DE LIMPIA	6,334.17			6,334.17
MACHETERO	SUB DE LIMPIA	6,334.17			6,334.17
MACHETERO	SUB DE LIMPIA	6,334.17			6,334.17
MACHETERO	SUB DE LIMPIA	6,334.17			6,334.17
MACHETERO	SUB DE LIMPIA	6,334.17			6,334.17
MACHETERO	SUB DE LIMPIA	6,334.17			6,334.17
MACHETERO	SUB DE LIMPIA	6,334.17			6,334.17
MACHETERO	SUB DE LIMPIA	6,334.17			6,334.17
MACHETERO	SUB DE LIMPIA	6,334.17			6,334.17
MACHETERO	SUB DE LIMPIA	6,334.17			6,334.17
MACHETERO	SUB DE LIMPIA	6,334.17			6,334.17
MACHETERO	SUB DE LIMPIA	6,334.17			6,334.17
MACHETERO	SUB DE LIMPIA	6,334.17			6,334.17
MACHETERO	SUB DE LIMPIA	6,334.17			6,334.17
MACHETERO	SUB DE LIMPIA	6,334.17			6,334.17
MACHETERO	SUB DE LIMPIA	6,334.17			6,334.17
MACHETERO	SUB DE LIMPIA	6,334.17			6,334.17
MACHETERO	SUB DE LIMPIA	6,334.17			6,334.17
MACHETERO	SUB DE LIMPIA	6,334.17			6,334.17
MACHETERO	SUB DE LIMPIA	6,334.17			6,334.17
MACHETERO	SUB DE LIMPIA	6,334.17			6,334.17
MACHETERO	SUB DE LIMPIA	6,334.17			6,334.17
MACHETERO	SUB DE LIMPIA	6,334.17			6,334.17
MACHETERO	SUB DE LIMPIA	6,334.17			6,334.17
MACHETERO	SUB DE LIMPIA	6,334.17			6,334.17
MACHETERO	SUB DE LIMPIA	6,334.17			6,334.17
MACHETERO	SUB DE LIMPIA	6,334.17			6,334.17
MACHETERO	SUB DE LIMPIA	6,334.17			6,334.17
MACHETERO	SUB DE LIMPIA	6,334.17			6,334.17
MACHETERO	SUB DE LIMPIA	6,334.17			6,334.17
MACHETERO	SUB DE LIMPIA	6,334.17			6,334.17
MACHETERO	SUB DE LIMPIA	6,334.17			6,334.17
MACHETERO	SUB DE LIMPIA	6,334.17			6,334.17
MACHETERO	SUB DE LIMPIA	6,334.17			6,334.17
MACHETERO	SUB DE LIMPIA	6,334.17			6,334.17
MACHETERO	SUB DE LIMPIA	6,334.17			6,334.17
MACHETERO	SUB DE LIMPIA	6,334.17			6,334.17
MACHETERO	SUB DE LIMPIA	6,334.17			6,334.17
MACHETERO	SUB DE LIMPIA	6,334.17			6,334.17
MACHETERO	SUB DE LIMPIA	6,334.17			6,334.17
MACHETERO	SUB DE LIMPIA	6,334.17			6,334.17
MACHETERO	SUB DE LIMPIA	6,334.17			6,334.17
MACHETERO	SUB DE LIMPIA	6,334.17			6,334.17
MACHETERO	SUB DE LIMPIA	6,334.17			6,334.17
MACHETERO	SUB DE LIMPIA	6,334.17			6,334.17
MACHETERO	SUB DE LIMPIA	6,334.17			6,334.17
MACHETERO	SUB DE LIMPIA	6,334.17			6,334.17
MACHETERO	SUB DE LIMPIA	6,334.17			6,334.17
MACHETERO	SUB DE LIMPIA	6,334.17			6,334.17
MACHETERO	SUB DE LIMPIA	6,334.17			6,334.17
MACHETERO	SUB DE LIMPIA	6,334.17			6,334.17
MACHETERO	SUB DE LIMPIA	6,334.17			6,334.17
MACHETERO	SUB DE LIMPIA	6,334.17			6,334.17
MACHETERO	SUB DE LIMPIA	6,334.17			6,334.17
MACHETERO	SUB DE LIMPIA	6,334.17			6,334.17
MACHETERO	SUB DE LIMPIA	6,334.17			6,334.17
MACHETERO	SUB DE LIMPIA	6,334.17			6,334.17
MACHETERO	SUB DE LIMPIA	6,334.17			6,334.17
MACHETERO	SUB DE LIMPIA	6,334.17			6,334.17
MACHETERO	SUB DE LIMPIA	6,334.17			6,334.17
MACHETERO	SUB DE LIMPIA	6,334.17			6,334.17

PLAZA/ PUESTO	ADSCRIPCION	INCREMENTO A LAS PERCEPCIONES	CREACION DE PLAZAS	OTRAS MEDIDAS DE CARÁCTER ECONOMICO Y LABORAL	IMPORTE
MACHETERO	SUB DE LIMPIA	6,334.17			6,334.17
MACHETERO	SUB DE LIMPIA	6,334.17			6,334.17
MACHETERO	SUB DE LIMPIA	6,334.17			6,334.17
MACHETERO	SUB DE LIMPIA	6,334.17			6,334.17
MACHETERO	SUB DE LIMPIA	6,334.17			6,334.17
MACHETERO	SUB DE LIMPIA	6,334.17			6,334.17
MACHETERO	SUB DE LIMPIA	6,334.17			6,334.17
MACHETERO	SUB DE LIMPIA	6,334.17			6,334.17
MACHETERO	SUB DE LIMPIA	6,334.17			6,334.17
MACHETERO	SUB DE LIMPIA	6,334.17			6,334.17
MACHETERO	SUB DE LIMPIA	6,334.17			6,334.17
MACHETERO	SUB DE LIMPIA	6,334.17			6,334.17
MACHETERO	SUB DE LIMPIA	6,334.17			6,334.17
MACHETERO	SUB DE LIMPIA	6,334.17			6,334.17
MACHETERO	SUB DE LIMPIA	6,334.17			6,334.17
MACHETERO	SUB DE LIMPIA	6,334.17			6,334.17
MACHETERO	SUB DE LIMPIA	6,334.17			6,334.17
MACHETERO	SUB DE LIMPIA	6,334.17			6,334.17
MACHETERO	SUB DE LIMPIA	6,334.17			6,334.17
MACHETERO	SUB DE LIMPIA	6,334.17			6,334.17
MACHETERO	SUB DE LIMPIA	6,334.17			6,334.17
MACHETERO	SUB DE LIMPIA	6,334.17			6,334.17
MACHETERO	SUB DE LIMPIA	6,334.17			6,334.17
MACHETERO	SUB DE LIMPIA	6,334.17			6,334.17
MACHETERO	SUB DE LIMPIA	6,334.17			6,334.17
MACHETERO	SUB DE LIMPIA	6,334.17			6,334.17
MACHETERO	SUB DE LIMPIA	6,334.17			6,334.17
MACHETERO	SUB DE LIMPIA	6,334.17			6,334.17
MACHETERO	SUB DE LIMPIA	6,334.17			6,334.17
MACHETERO	SUB DE LIMPIA	6,334.17			6,334.17
MACHETERO	SUB DE LIMPIA	6,334.17			6,334.17
MACHETERO	SUB DE LIMPIA	6,334.17			6,334.17
MACHETERO	SUB DE LIMPIA	6,334.17			6,334.17
MACHETERO	SUB DE LIMPIA	6,334.17			6,334.17
MACHETERO	SUB DE LIMPIA	6,334.17			6,334.17
MACHETERO	SUB DE LIMPIA	6,334.17			6,334.17
MACHETERO	SUB DE LIMPIA	6,334.17			6,334.17
MACHETERO	SUB DE LIMPIA	6,334.17			6,334.17
MACHETERO	SUB DE LIMPIA	6,334.17			6,334.17
MACHETERO	SUB DE LIMPIA	6,334.17			6,334.17
MACHETERO	SUB DE LIMPIA	6,334.17			6,334.17
MACHETERO	SUB DE LIMPIA	6,334.17			6,334.17
MACHETERO	SUB DE LIMPIA	6,334.17			6,334.17
MACHETERO	SUB DE LIMPIA	6,334.17			6,334.17
MACHETERO	SUB DE LIMPIA	6,334.17			6,334.17
MACHETERO	SUB DE LIMPIA	6,334.17			6,334.17
MACHETERO	SUB DE LIMPIA	6,334.17			6,334.17
MACHETERO	SUB DE LIMPIA	6,334.17			6,334.17
MACHETERO	SUB DE LIMPIA	6,334.17			6,334.17
MACHETERO	SUB DE LIMPIA	6,334.17			6,334.17
MACHETERO	SUB DE LIMPIA	6,334.17			6,334.17
MACHETERO	SUB DE LIMPIA	6,334.17			6,334.17
MACHETERO	SUB DE LIMPIA	6,334.17			6,334.17
MACHETERO	SUB DE LIMPIA	6,334.17			6,334.17
MACHETERO	SUB DE LIMPIA	6,334.17			6,334.17
MACHETERO	SUB DE LIMPIA	6,334.17			6,334.17
MACHETERO	SUB DE LIMPIA	6,334.17			6,334.17
MACHETERO	SUB DE LIMPIA	6,334.17			6,334.17
MACHETERO	SUB DE LIMPIA	6,334.17			6,334.17
MACHETERO	SUB DE LIMPIA	6,334.17			6,334.17
MACHETERO	SUB DE LIMPIA	6,334.17			6,334.17
MACHETERO	SUB DE LIMPIA	6,334.17			6,334.17
MACHETERO	SUB DE LIMPIA	6,334.17			6,334.17
MACHETERO	SUB DE LIMPIA	6,334.17			6,334.17
MACHETERO	SUB DE LIMPIA	6,334.17			6,334.17
MACHETERO	SUB DE LIMPIA	6,334.17			6,334.17
MACHETERO	SUB DE LIMPIA	6,334.17			6,334.17
MACHETERO	SUB DE LIMPIA	6,334.17			6,334.17
MACHETERO	SUB DE LIMPIA	6,334.17			6,334.17
MACHETERO	SUB DE LIMPIA	6,334.17			6,334.17
MACHETERO	SUB DE LIMPIA	6,334.17			6,334.17
MACHETERO	SUB DE LIMPIA	6,334.17			6,334.17
MACHETERO	SUB DE LIMPIA	6,334.17			6,334.17
MACHETERO	SUB DE LIMPIA	6,334.17			6,334.17
MACHETERO	SUB DE LIMPIA	6,334.17			6,334.17
MACHETERO	SUB DE LIMPIA	6,334.17			6,334.17
MACHETERO	SUB DE LIMPIA	6,334.17			6,334.17
MACHETERO	SUB DE LIMPIA	6,334.17			6,334.17
MACHETERO	SUB DE LIMPIA	6,334.17			6,334.17
MACHETERO	SUB DE LIMPIA	6,334.17			6,334.17
MACHETERO	SUB DE LIMPIA	6,334.17			6,334.17
MACHETERO	SUB DE LIMPIA	6,334.17			6,334.17
MACHETERO	SUB DE LIMPIA	6,334.17			6,334.17
MACHETERO	SUB DE LIMPIA	6,593.13			6,593.13
MAESTRO SOLDADOR	SUB DE LIMPIA	7,194.86			7,194.86
EMPLEADO DE CUADRILLA MOVIL	SUB DE LIMPIA	6,962.82			6,962.82
EMPLEADO DE CUADRILLA MOVIL "B"	SUB DE LIMPIA	6,962.82			6,962.82
EMPLEADO DE CUADRILLA MOVIL "B"	SUB DE LIMPIA	6,962.82			6,962.82
EMPLEADO DE CUADRILLA MOVIL "C"	SUB DE LIMPIA	8,240.49			8,240.49

PLAZA/ PUESTO	ADSCRIPCION	INCREMENTO A LAS PERCEPCIONES	CREACION DE PLAZAS	OTRAS MEDIDAS DE CARÁCTER ECONOMICO Y LABORAL	IMPORTE
EMPLEADO DE CUADRILLA MOVIL "C"	SUB DE LIMPIA	8,240.49			8,240.49
VERIFICADOR	SUB DE LIMPIA	7,541.19			7,541.19
CHOFER "A"	SUB DE LIMPIA	7,615.11			7,615.11
CHOFER "A"	SUB DE LIMPIA	7,615.11			7,615.11
CHOFER "A"	SUB DE LIMPIA	7,615.11			7,615.11
CHOFER "A"	SUB DE LIMPIA	7,615.11			7,615.11
CHOFER "A"	SUB DE LIMPIA	7,615.11			7,615.11
CHOFER "B"	SUB DE LIMPIA	7,776.51			7,776.51
CHOFER "B"	SUB DE LIMPIA	7,776.51			7,776.51
CHOFER "B"	SUB DE LIMPIA	7,776.51			7,776.51
CHOFER "B"	SUB DE LIMPIA	7,776.51			7,776.51
CHOFER "B"	SUB DE LIMPIA	7,776.51			7,776.51
CHOFER "B"	SUB DE LIMPIA	7,776.51			7,776.51
CHOFER "B"	SUB DE LIMPIA	7,776.51			7,776.51
CHOFER "B"	SUB DE LIMPIA	7,776.51			7,776.51
CHOFER "B"	SUB DE LIMPIA	7,776.51			7,776.51
CHOFER "B"	SUB DE LIMPIA	7,776.51			7,776.51
CHOFER "B"	SUB DE LIMPIA	7,776.51			7,776.51
CHOFER "B"	SUB DE LIMPIA	7,776.51			7,776.51
CHOFER "B"	SUB DE LIMPIA	7,776.51			7,776.51
CHOFER "C"	SUB DE LIMPIA	7,948.01			7,948.01
CHOFER "C"	SUB DE LIMPIA	7,948.01			7,948.01
CHOFER "C"	SUB DE LIMPIA	7,948.01			7,948.01
CHOFER "C"	SUB DE LIMPIA	7,948.01			7,948.01
CHOFER "C"	SUB DE LIMPIA	7,948.01			7,948.01
CHOFER "C"	SUB DE LIMPIA	7,948.01			7,948.01
CHOFER "C"	SUB DE LIMPIA	7,948.01			7,948.01
CHOFER "C"	SUB DE LIMPIA	7,948.01			7,948.01
CHOFER "C"	SUB DE LIMPIA	7,948.01			7,948.01
CHOFER "C"	SUB DE LIMPIA	7,948.01			7,948.01
CHOFER "C"	SUB DE LIMPIA	7,948.01			7,948.01
CHOFER "C"	SUB DE LIMPIA	7,948.01			7,948.01
CHOFER "C"	SUB DE LIMPIA	7,948.01			7,948.01
CHOFER "C"	SUB DE LIMPIA	7,948.01			7,948.01
CHOFER "C"	SUB DE LIMPIA	7,948.01			7,948.01
CHOFER "C"	SUB DE LIMPIA	7,948.01			7,948.01
CHOFER "C"	SUB DE LIMPIA	7,948.01			7,948.01
CHOFER "C"	SUB DE LIMPIA	7,948.01			7,948.01
CHOFER "C"	SUB DE LIMPIA	7,948.01			7,948.01
CHOFER "C"	SUB DE LIMPIA	7,948.01			7,948.01
CHOFER "C"	SUB DE LIMPIA	7,948.01			7,948.01
CHOFER "C"	SUB DE LIMPIA	7,948.01			7,948.01
CHOFER "C"	SUB DE LIMPIA	7,948.01			7,948.01
CHOFER "C"	SUB DE LIMPIA	7,948.01			7,948.01
CHOFER "C"	SUB DE LIMPIA	7,948.01			7,948.01
CHOFER "C"	SUB DE LIMPIA	7,948.01			7,948.01
CHOFER "C"	SUB DE LIMPIA	7,948.01			7,948.01
CHOFER "C"	SUB DE LIMPIA	7,948.01			7,948.01
CHOFER "C"	SUB DE LIMPIA	7,948.01			7,948.01
CHOFER "C"	SUB DE LIMPIA	7,948.01			7,948.01
CHOFER "C"	SUB DE LIMPIA	7,948.01			7,948.01
CHOFER "C"	SUB DE LIMPIA	7,948.01			7,948.01
CHOFER "C"	SUB DE LIMPIA	7,948.01			7,948.01
CHOFER "C"	SUB DE LIMPIA	7,948.01			7,948.01
CHOFER "C"	SUB DE LIMPIA	7,948.01			7,948.01
CHOFER "C"	SUB DE LIMPIA	7,948.01			7,948.01
CHOFER "C"	SUB DE LIMPIA	7,948.01			7,948.01
CHOFER "C"	SUB DE LIMPIA	7,948.01			7,948.01
CHOFER "C"	SUB DE LIMPIA	7,948.01			7,948.01
CHOFER "C"	SUB DE LIMPIA	7,948.01			7,948.01
CHOFER "C"	SUB DE LIMPIA	7,948.01			7,948.01
CHOFER "C"	SUB DE LIMPIA	7,948.01			7,948.01
CHOFER "C"	SUB DE LIMPIA	7,948.01			7,948.01
INTENDENTE	SUB DE LIMPIA	6,334.17			6,334.17
INTENDENTE	SUB DE LIMPIA	6,334.17			6,334.17
INTENDENTE	SUB DE LIMPIA	6,596.46			6,596.46
INTENDENTE	SUB DE LIMPIA	6,596.46			6,596.46
AUXILIAR DE COCINA	SUB DE LIMPIA	6,236.67			6,236.67
AUXILIAR DE COCINA	SUB DE LIMPIA	6,236.67			6,236.67
VELADOR	SUB DE LIMPIA	6,670.37			6,670.37
VELADOR	SUB DE LIMPIA	6,670.37			6,670.37
VELADOR	SUB DE LIMPIA	6,670.37			6,670.37
VELADOR	SUB DE LIMPIA	6,670.37			6,670.37
VELADOR	SUB DE LIMPIA	6,670.37			6,670.37
VELADOR	SUB DE LIMPIA	6,670.37			6,670.37
VELADOR	SUB DE LIMPIA	6,670.37			6,670.37
VELADOR	SUB DE LIMPIA	6,670.37			6,670.37
VELADOR	SUB DE LIMPIA	6,929.30			6,929.30
ASEADOR	SUB DE LIMPIA	6,424.97			6,424.97
ASEADOR	SUB DE LIMPIA	6,424.97			6,424.97
ASEADOR DE INODOROS	SUB DE LIMPIA	6,424.97			6,424.97

PLAZA/ PUESTO	ADSCRIPCION	INCREMENTO A LAS PERCEPCIONES	CREACION DE PLAZAS	OTRAS MEDIDAS DE CARÁCTER ECONOMICO Y LABORAL	IMPORTE
ASEADOR DE INODOROS	SUB DE LIMPIA	6,424.97			6,424.97
ASEADOR DE INODOROS	SUB DE LIMPIA	6,424.97			6,424.97
BARRENDERO	SUB DE LIMPIA	6,334.17			6,334.17
BARRENDERO	SUB DE LIMPIA	6,334.17			6,334.17
BARRENDERO	SUB DE LIMPIA	6,334.17			6,334.17
BARRENDERO	SUB DE LIMPIA	6,334.17			6,334.17
BARRENDERO	SUB DE LIMPIA	6,334.17			6,334.17
BARRENDERO	SUB DE LIMPIA	6,334.17			6,334.17
BARRENDERO	SUB DE LIMPIA	6,334.17			6,334.17
BARRENDERO	SUB DE LIMPIA	6,334.17			6,334.17
BARRENDERO	SUB DE LIMPIA	6,334.17			6,334.17
BARRENDERO	SUB DE LIMPIA	6,334.17			6,334.17
BARRENDERO	SUB DE LIMPIA	6,334.17			6,334.17
BARRENDERO	SUB DE LIMPIA	6,334.17			6,334.17
BARRENDERO	SUB DE LIMPIA	6,334.17			6,334.17
BARRENDERO	SUB DE LIMPIA	6,334.17			6,334.17
BARRENDERO	SUB DE LIMPIA	6,334.17			6,334.17
BARRENDERO	SUB DE LIMPIA	6,334.17			6,334.17
BARRENDERO	SUB DE LIMPIA	6,334.17			6,334.17
BARRENDERO	SUB DE LIMPIA	6,334.17			6,334.17
BARRENDERO	SUB DE LIMPIA	6,334.17			6,334.17
BARRENDERO	SUB DE LIMPIA	6,334.17			6,334.17
BARRENDERO	SUB DE LIMPIA	6,334.17			6,334.17
BARRENDERO	SUB DE LIMPIA	6,334.17			6,334.17
BARRENDERO	SUB DE LIMPIA	6,334.17			6,334.17
BARRENDERO	SUB DE LIMPIA	6,334.17			6,334.17
BARRENDERO	SUB DE LIMPIA	6,334.17			6,334.17
BARRENDERO	SUB DE LIMPIA	6,334.17			6,334.17
BARRENDERO	SUB DE LIMPIA	6,334.17			6,334.17
BARRENDERO	SUB DE LIMPIA	6,334.17			6,334.17
BARRENDERO	SUB DE LIMPIA	6,334.17			6,334.17
BARRENDERO	SUB DE LIMPIA	6,334.17			6,334.17
BARRENDERO	SUB DE LIMPIA	6,334.17			6,334.17
BARRENDERO	SUB DE LIMPIA	6,334.17			6,334.17
BARRENDERO	SUB DE LIMPIA	6,334.17			6,334.17
BARRENDERO	SUB DE LIMPIA	6,334.17			6,334.17
BARRENDERO	SUB DE LIMPIA	6,334.17			6,334.17
BARRENDERO	SUB DE LIMPIA	6,334.17			6,334.17
BARRENDERO	SUB DE LIMPIA	6,334.17			6,334.17
BARRENDERO	SUB DE LIMPIA	6,334.17			6,334.17
BARRENDERO	SUB DE LIMPIA	6,334.17			6,334.17
BARRENDERO	SUB DE LIMPIA	6,334.17			6,334.17
BARRENDERO	SUB DE LIMPIA	6,334.17			6,334.17
BARRENDERO	SUB DE LIMPIA	6,334.17			6,334.17
BARRENDERO	SUB DE LIMPIA	6,334.17			6,334.17
BARRENDERO	SUB DE LIMPIA	6,334.17			6,334.17
BARRENDERO	SUB DE LIMPIA	6,334.17			6,334.17
BARRENDERO	SUB DE LIMPIA	6,334.17			6,334.17
BARRENDERO	SUB DE LIMPIA	6,334.17			6,334.17
BARRENDERO	SUB DE LIMPIA	6,334.17			6,334.17
BARRENDERO	SUB DE LIMPIA	6,334.17			6,334.17
BARRENDERO	SUB DE LIMPIA	6,334.17			6,334.17
BARRENDERO	SUB DE LIMPIA	6,334.17			6,334.17
BARRENDERO	SUB DE LIMPIA	6,334.17			6,334.17
BARRENDERO	SUB DE LIMPIA	6,334.17			6,334.17
BARRENDERO	SUB DE LIMPIA	6,334.17			6,334.17
BARRENDERO	SUB DE LIMPIA	6,334.17			6,334.17
BARRENDERO	SUB DE LIMPIA	6,334.17			6,334.17
BARRENDERO	SUB DE LIMPIA	6,334.17			6,334.17
BARRENDERO	SUB DE LIMPIA	6,334.17			6,334.17
BARRENDERO	SUB DE LIMPIA	6,334.17			6,334.17
BARRENDERO	SUB DE LIMPIA	6,334.17			6,334.17
BARRENDERO	SUB DE LIMPIA	6,334.17			6,334.17
BARRENDERO	SUB DE LIMPIA	6,334.17			6,334.17
BARRENDERO	SUB DE LIMPIA	6,334.17			6,334.17
BARRENDERO	SUB DE LIMPIA	6,334.17			6,334.17
BARRENDERO	SUB DE LIMPIA	6,334.17			6,334.17
BARRENDERO	SUB DE LIMPIA	6,334.17			6,334.17
BARRENDERO	SUB DE LIMPIA	6,334.17			6,334.17
BARRENDERO	SUB DE LIMPIA	6,334.17			6,334.17
BARRENDERO	SUB DE LIMPIA	6,334.17			6,334.17
BARRENDERO	SUB DE LIMPIA	6,334.17			6,334.17
BARRENDERO	SUB DE LIMPIA	6,334.17			6,334.17
BARRENDERO	SUB DE LIMPIA	6,334.17			6,334.17
BARRENDERO	SUB DE LIMPIA	6,334.17			6,334.17
BARRENDERO	SUB DE LIMPIA	6,334.17			6,334.17
BARRENDERO	SUB DE LIMPIA	6,334.17			6,334.17
BARRENDERO	SUB DE LIMPIA	6,334.17			6,334.17
BARRENDERO	SUB DE LIMPIA	6,334.17			6,334.17
BARRENDERO	SUB DE LIMPIA	6,334.17			6,334.17
BARRENDERO	SUB DE LIMPIA	6,334.17			6,334.17
BARRENDERO	SUB DE LIMPIA	6,334.17			6,334.17
BARRENDERO	SUB DE LIMPIA	6,334.17			6,334.17
BARRENDERO	SUB DE LIMPIA	6,334.17			6,334.17
BARRENDERO	SUB DE LIMPIA	6,334.17			6,334.17
BARRENDERO	SUB DE LIMPIA	6,334.17			6,334.17
BARRENDERO	SUB DE LIMPIA	6,334.17			6,334.17
BARRENDERO	SUB DE LIMPIA	6,334.17			6,334.17

PLAZA/ PUESTO	ADSCRIPCION	INCREMENTO A LAS PERCEPCIONES	CREACION DE PLAZAS	OTRAS MEDIDAS DE CARÁCTER ECONOMICO Y LABORAL	IMPORTE
BARRENDERO	SUB DE LIMPIA	6,334.17			6,334.17
BARRENDERO	SUB DE LIMPIA	6,334.17			6,334.17
BARRENDERO	SUB DE LIMPIA	6,334.17			6,334.17
BARRENDERO	SUB DE LIMPIA	6,334.17			6,334.17
BARRENDERO	SUB DE LIMPIA	6,334.17			6,334.17
BARRENDERO	SUB DE LIMPIA	6,334.17			6,334.17
BARRENDERO	SUB DE LIMPIA	6,334.17			6,334.17
BARRENDERO	SUB DE LIMPIA	6,334.17			6,334.17
BARRENDERO	SUB DE LIMPIA	6,334.17			6,334.17
BARRENDERO	SUB DE LIMPIA	6,334.17			6,334.17
BARRENDERO	SUB DE LIMPIA	6,334.17			6,334.17
BARRENDERO	SUB DE LIMPIA	6,334.17			6,334.17
BARRENDERO	SUB DE LIMPIA	6,334.17			6,334.17
BARRENDERO	SUB DE LIMPIA	6,334.17			6,334.17
BARRENDERO	SUB DE LIMPIA	6,334.17			6,334.17
BARRENDERO	SUB DE LIMPIA	6,334.17			6,334.17
BARRENDERO	SUB DE LIMPIA	6,334.17			6,334.17
BARRENDERO	SUB DE LIMPIA	6,334.17			6,334.17
BARRENDERO	SUB DE LIMPIA	6,334.17			6,334.17
BARRENDERO	SUB DE LIMPIA	6,334.17			6,334.17
BARRENDERO	SUB DE LIMPIA	6,334.17			6,334.17
BARRENDERO	SUB DE LIMPIA	6,334.17			6,334.17
BARRENDERO	SUB DE LIMPIA	6,334.17			6,334.17
BARRENDERO	SUB DE LIMPIA	6,334.17			6,334.17
BARRENDERO	SUB DE LIMPIA	6,334.17			6,334.17
BARRENDERO	SUB DE LIMPIA	6,334.17			6,334.17
BARRENDERO	SUB DE LIMPIA	6,334.17			6,334.17
BARRENDERO	SUB DE LIMPIA	6,334.17			6,334.17
BARRENDERO	SUB DE LIMPIA	6,334.17			6,334.17
BARRENDERO	SUB DE LIMPIA	6,334.17			6,334.17
BARRENDERO	SUB DE LIMPIA	6,334.17			6,334.17
BARRENDERO	SUB DE LIMPIA	6,334.17			6,334.17
BARRENDERO	SUB DE LIMPIA	6,334.17			6,334.17
BARRENDERO	SUB DE LIMPIA	6,334.17			6,334.17
BARRENDERO	SUB DE LIMPIA	6,334.17			6,334.17
BARRENDERO	SUB DE LIMPIA	6,334.17			6,334.17
BARRENDERO	SUB DE LIMPIA	6,334.17			6,334.17
BARRENDERO	SUB DE LIMPIA	6,334.17			6,334.17
BARRENDERO	SUB DE LIMPIA	6,334.17			6,334.17
BARRENDERO	SUB DE LIMPIA	6,334.17			6,334.17
BARRENDERO	SUB DE LIMPIA	6,334.17			6,334.17
BARRENDERO	SUB DE LIMPIA	6,334.17			6,334.17
BARRENDERO	SUB DE LIMPIA	6,334.17			6,334.17
BARRENDERO	SUB DE LIMPIA	6,334.17			6,334.17
BARRENDERO	SUB DE LIMPIA	6,334.17			6,334.17
BARRENDERO	SUB DE LIMPIA	6,334.17			6,334.17
BARRENDERO	SUB DE LIMPIA	6,334.17			6,334.17
BARRENDERO	SUB DE LIMPIA	6,334.17			6,334.17
BARRENDERO	SUB DE LIMPIA	6,334.17			6,334.17
BARRENDERO	SUB DE LIMPIA	6,334.17			6,334.17
BARRENDERO	SUB DE LIMPIA	6,334.17			6,334.17
BARRENDERO	SUB DE LIMPIA	6,334.17			6,334.17
BARRENDERO	SUB DE LIMPIA	6,334.17			6,334.17
BARRENDERO	SUB DE LIMPIA	6,334.17			6,334.17
BARRENDERO	SUB DE LIMPIA	6,334.17			6,334.17
BARRENDERO	SUB DE LIMPIA	6,334.17			6,334.17
BARRENDERO	SUB DE LIMPIA	6,334.17			6,334.17
BARRENDERO	SUB DE LIMPIA	6,334.17			6,334.17
BARRENDERO	SUB DE LIMPIA	6,334.17			6,334.17
BARRENDERO	SUB DE LIMPIA	6,334.17			6,334.17
BARRENDERO	SUB DE LIMPIA	6,334.17			6,334.17
BARRENDERO	SUB DE LIMPIA	6,334.17			6,334.17
BARRENDERO	SUB DE LIMPIA	6,334.17			6,334.17
BARRENDERO	SUB DE LIMPIA	6,334.17			6,334.17
BARRENDERO	SUB DE LIMPIA	6,334.17			6,334.17
BARRENDERO	SUB DE LIMPIA	6,334.17			6,334.17
BARRENDERO	SUB DE LIMPIA	6,334.17			6,334.17
BARRENDERO	SUB DE LIMPIA	6,334.17			6,334.17
BARRENDERO	SUB DE LIMPIA	6,334.17			6,334.17
BARRENDERO	SUB DE LIMPIA	6,334.17			6,334.17
BARRENDERO	SUB DE LIMPIA	6,334.17			6,334.17
BARRENDERO	SUB DE LIMPIA	6,334.17			6,334.17
BARRENDERO	SUB DE LIMPIA	6,334.17			6,334.17
BARRENDERO	SUB DE LIMPIA	6,334.17			6,334.17
BARRENDERO	SUB DE LIMPIA	6,334.17			6,334.17
BARRENDERO	SUB DE LIMPIA	6,334.17			6,334.17
BARRENDERO	SUB DE LIMPIA	6,334.17			6,334.17
BARRENDERO	SUB DE LIMPIA	6,334.17			6,334.17
BARRENDERO	SUB DE LIMPIA	6,334.17			6,334.17
BARRENDERO	SUB DE LIMPIA	6,334.17			6,334.17
BARRENDERO	SUB DE LIMPIA	6,334.17			6,334.17
BARRENDERO	SUB DE LIMPIA	6,334.17			6,334.17
BARRENDERO	SUB DE LIMPIA	6,334.17			6,334.17
BARRENDERO	SUB DE LIMPIA	6,334.17			6,334.17
BARRENDERO	SUB DE LIMPIA	6,334.17			6,334.17
BARRENDERO	SUB DE LIMPIA	6,334.17			6,334.17

PLAZA/ PUESTO	ADSCRIPCION	INCREMENTO A LAS PERCEPCIONES	CREACION DE PLAZAS	OTRAS MEDIDAS DE CARÁCTER ECONOMICO Y LABORAL	IMPORTE
BARRENDERO	SUB DE LIMPIA	6,334.17			6,334.17
BARRENDERO	SUB DE LIMPIA	6,334.17			6,334.17
BARRENDERO	SUB DE LIMPIA	6,334.17			6,334.17
BARRENDERO	SUB DE LIMPIA	6,334.17			6,334.17
BARRENDERO	SUB DE LIMPIA	6,334.17			6,334.17
BARRENDERO	SUB DE LIMPIA	6,334.17			6,334.17
BARRENDERO	SUB DE LIMPIA	6,334.17			6,334.17
BARRENDERO	SUB DE LIMPIA	6,334.17			6,334.17
BARRENDERO	SUB DE LIMPIA	6,334.17			6,334.17
BARRENDERO	SUB DE LIMPIA	6,334.17			6,334.17
BARRENDERO	SUB DE LIMPIA	6,334.17			6,334.17
BARRENDERO	SUB DE LIMPIA	6,334.17			6,334.17
BARRENDERO	SUB DE LIMPIA	6,334.17			6,334.17
BARRENDERO	SUB DE LIMPIA	6,334.17			6,334.17
BARRENDERO	SUB DE LIMPIA	6,334.17			6,334.17
BARRENDERO	SUB DE LIMPIA	6,334.17			6,334.17
BARRENDERO	SUB DE LIMPIA	6,334.17			6,334.17
BARRENDERO	SUB DE LIMPIA	6,334.17			6,334.17
BARRENDERO	SUB DE LIMPIA	6,334.17			6,334.17
BARRENDERO	SUB DE LIMPIA	6,334.17			6,334.17
BARRENDERO	SUB DE LIMPIA	6,334.17			6,334.17
BARRENDERO	SUB DE LIMPIA	6,334.17			6,334.17
BARRENDERO	SUB DE LIMPIA	6,334.17			6,334.17
BARRENDERO	SUB DE LIMPIA	6,334.17			6,334.17
BARRENDERO	SUB DE LIMPIA	6,334.17			6,334.17
BARRENDERO	SUB DE LIMPIA	6,334.17			6,334.17
BARRENDERO	SUB DE LIMPIA	6,334.17			6,334.17
BARRENDERO	SUB DE LIMPIA	6,334.17			6,334.17
BARRENDERO	SUB DE LIMPIA	6,334.17			6,334.17
BARRENDERO	SUB DE LIMPIA	6,334.17			6,334.17
BARRENDERO	SUB DE LIMPIA	6,334.17			6,334.17
BARRENDERO	SUB DE LIMPIA	6,334.17			6,334.17
BARRENDERO	SUB DE LIMPIA	6,334.17			6,334.17
BARRENDERO	SUB DE LIMPIA	6,334.17			6,334.17
BARRENDERO	SUB DE LIMPIA	6,334.17			6,334.17
BARRENDERO	SUB DE LIMPIA	6,334.17			6,334.17
BARRENDERO	SUB DE LIMPIA	6,334.17			6,334.17
BARRENDERO	SUB DE LIMPIA	6,334.17			6,334.17
BARRENDERO	SUB DE LIMPIA	6,334.17			6,334.17
BARRENDERO	SUB DE LIMPIA	6,334.17			6,334.17
BARRENDERO	SUB DE LIMPIA	6,334.17			6,334.17
BARRENDERO	SUB DE LIMPIA	6,334.17			6,334.17
BARRENDERO	SUB DE LIMPIA	6,334.17			6,334.17
BARRENDERO	SUB DE LIMPIA	6,334.17			6,334.17
BARRENDERO	SUB DE LIMPIA	6,334.17			6,334.17
BARRENDERO	SUB DE LIMPIA	6,334.17			6,334.17
BARRENDERO	SUB DE LIMPIA	6,334.17			6,334.17
BARRENDERO	SUB DE LIMPIA	6,334.17			6,334.17
BARRENDERO	SUB DE LIMPIA	6,334.17			6,334.17
BARRENDERO	SUB DE LIMPIA	6,334.17			6,334.17
BARRENDERO	SUB DE LIMPIA	6,334.17			6,334.17
BARRENDERO	SUB DE LIMPIA	6,334.17			6,334.17
BARRENDERO	SUB DE LIMPIA	6,334.17			6,334.17
BARRENDERO	SUB DE LIMPIA	6,334.17			6,334.17
BARRENDERO	SUB DE LIMPIA	6,334.17			6,334.17
BARRENDERO	SUB DE LIMPIA	6,334.17			6,334.17
BARRENDERO	SUB DE LIMPIA	6,334.17			6,334.17
BARRENDERO	SUB DE LIMPIA	6,334.17			6,334.17
BARRENDERO	SUB DE LIMPIA	6,334.17			6,334.17
BARRENDERO	SUB DE LIMPIA	6,334.17			6,334.17
BARRENDERO	SUB DE LIMPIA	6,334.17			6,334.17
BARRENDERO	SUB DE LIMPIA	6,334.17			6,334.17
BARRENDERO	SUB DE LIMPIA	6,334.17			6,334.17
BARRENDERO	SUB DE LIMPIA	6,334.17			6,334.17
BARRENDERO	SUB DE LIMPIA	6,334.17			6,334.17
BARRENDERO	SUB DE LIMPIA	6,334.17			6,334.17
BARRENDERO	SUB DE LIMPIA	6,334.17			6,334.17
BARRENDERO	SUB DE LIMPIA	6,334.17			6,334.17
BARRENDERO	SUB DE LIMPIA	6,334.17			6,334.17
BARRENDERO	SUB DE LIMPIA	6,334.17			6,334.17
BARRENDERO	SUB DE LIMPIA	6,334.17			6,334.17
JEFE DE CUADRILLA	SUB DE LIMPIA	6,334.17			6,334.17
SELECCIONADOR DE BASURA	SUB DE LIMPIA	6,334.17			6,334.17
SELECCIONADOR DE BASURA	SUB DE LIMPIA	6,334.17			6,334.17
SELECCIONADOR DE BASURA	SUB DE LIMPIA	6,334.17			6,334.17
SELECCIONADOR DE BASURA	SUB DE LIMPIA	6,334.17			6,334.17
SELECCIONADOR DE BASURA	SUB DE LIMPIA	6,334.17			6,334.17
SELECCIONADOR DE BASURA	SUB DE LIMPIA	6,334.17			6,334.17
SELECCIONADOR DE BASURA	SUB DE LIMPIA	6,334.17			6,334.17
SELECCIONADOR DE BASURA	SUB DE LIMPIA	6,334.17			6,334.17
SELECCIONADOR DE BASURA	SUB DE LIMPIA	6,334.17			6,334.17
SELECCIONADOR DE BASURA	SUB DE LIMPIA	6,334.17			6,334.17
SELECCIONADOR DE BASURA	SUB DE LIMPIA	6,334.17			6,334.17
SELECCIONADOR DE BASURA	SUB DE LIMPIA	6,334.17			6,334.17
SELECCIONADOR DE BASURA	SUB DE LIMPIA	6,334.17			6,334.17
SELECCIONADOR DE BASURA	SUB DE LIMPIA	6,334.17			6,334.17
SELECCIONADOR DE BASURA	SUB DE LIMPIA	6,334.17			6,334.17
ARRIERO	SUB DE LIMPIA	6,334.17			6,334.17
ARRIERO	SUB DE LIMPIA	6,334.17			6,334.17
ARRIERO	SUB DE LIMPIA	6,334.17			6,334.17
ARRIERO	SUB DE LIMPIA	6,334.17			6,334.17
ARRIERO	SUB DE LIMPIA	6,334.17			6,334.17

PLAZA/ PUESTO	ADSCRIPCION	INCREMENTO A LAS PERCEPCIONES	CREACION DE PLAZAS	OTRAS MEDIDAS DE CARÁCTER ECONOMICO Y LABORAL	IMPORTE
ARRIERO	SUB DE LIMPIA	6,334.17			6,334.17
ARRIERO	SUB DE LIMPIA	6,334.17			6,334.17
ARRIERO	SUB DE LIMPIA	6,334.17			6,334.17
ARRIERO	SUB DE LIMPIA	6,334.17			6,334.17
ARRIERO	SUB DE LIMPIA	6,334.17			6,334.17
ARRIERO	SUB DE LIMPIA	6,334.17			6,334.17
ARRIERO	SUB DE LIMPIA	6,334.17			6,334.17
ARRIERO	SUB DE LIMPIA	6,334.17			6,334.17
JEFE DE CUADRILLA DE ALUMBRADO PUBLICO	SUB DE LIMPIA	11,441.23			11,441.23
JEFE DE CUADRILLA DE ALUMBRADO PUBLICO	SUB DE LIMPIA	11,441.23			11,441.23
JEFE DE CUADRILLA DE ALUMBRADO PUBLICO	SUB DE LIMPIA	11,441.23			11,441.23
JEFE DE CUADRILLA DE ALUMBRADO PUBLICO	SUB DE LIMPIA	11,441.23			11,441.23
JEFE DE CUADRILLA DE ALUMBRADO PUBLICO	SUB DE LIMPIA	11,441.23			11,441.23
JEFE DE CUADRILLA DE ALUMBRADO PUBLICO	SUB DE LIMPIA	11,441.23			11,441.23
JEFE DE CUADRILLA DE ALUMBRADO PUBLICO	SUB DE LIMPIA	11,441.23			11,441.23
JEFE DE CUADRILLA DE ALUMBRADO PUBLICO	SUB DE LIMPIA	11,441.23			11,441.23
JEFE DE CUADRILLA DE ALUMBRADO PUBLICO	SUB DE LIMPIA	11,441.23			11,441.23
JEFE DE CUADRILLA DE ALUMBRADO PUBLICO	SUB DE LIMPIA	11,441.23			11,441.23
JEFE DE CUADRILLA DE ALUMBRADO PUBLICO	SUB DE LIMPIA	11,441.23			11,441.23
SUBDIRECTOR "A"	SUB DE MERCADOS	7,344.25			7,344.25
JEFE DE DEPARTAMENTO "A"	SUB DE MERCADOS	6,293.14			6,293.14
JEFE DE GRUPO	SUB DE MERCADOS	9,740.02			9,740.02
ADMINISTRADOR	SUB DE MERCADOS	8,098.48			8,098.48
ADMINISTRADOR "A"	SUB DE MERCADOS	6,479.23			6,479.23
ADMINISTRADOR "A"	SUB DE MERCADOS	6,479.23			6,479.23
TECNICO ADMINISTRATIVO	SUB DE MERCADOS	8,778.45			8,778.45
AUXILIAR DE CAJA	SUB DE MERCADOS	7,531.14			7,531.14
AYUDANTE ADMINISTRATIVO	SUB DE MERCADOS	7,531.14			7,531.14
AYUDANTE ADMINISTRATIVO	SUB DE MERCADOS	7,531.14			7,531.14
AYUDANTE ADMINISTRATIVO	SUB DE MERCADOS	7,531.14			7,531.14
AUXILIAR ADMINISTRATIVO	SUB DE MERCADOS	7,131.03			7,131.03
AUXILIAR ADMINISTRATIVO	SUB DE MERCADOS	7,131.03			7,131.03
AUXILIAR ADMINISTRATIVO	SUB DE MERCADOS	7,131.03			7,131.03
AUXILIAR ADMINISTRATIVO	SUB DE MERCADOS	7,131.03			7,131.03
AUXILIAR DE CAJA	SUB DE MERCADOS	7,420.17			7,420.17
AUXILIAR DE CAJA	SUB DE MERCADOS	7,420.17			7,420.17
AUXILIAR DE CAJA	SUB DE MERCADOS	7,420.17			7,420.17
AUXILIAR DE CAJA	SUB DE MERCADOS	7,420.17			7,420.17
AUXILIAR DE CAJA	SUB DE MERCADOS	7,420.17			7,420.17
AUXILIAR DE CAJA	SUB DE MERCADOS	7,420.17			7,420.17
AUXILIAR DE CAJA	SUB DE MERCADOS	7,420.17			7,420.17
AUXILIAR DE CAJA	SUB DE MERCADOS	7,420.17			7,420.17
AUXILIAR DE CAJA	SUB DE MERCADOS	7,420.17			7,420.17
AUXILIAR DE CAJA	SUB DE MERCADOS	7,420.17			7,420.17
AUXILIAR DE CAJA	SUB DE MERCADOS	7,420.17			7,420.17
AUXILIAR DE CAJA	SUB DE MERCADOS	7,420.17			7,420.17
AUXILIAR DE CAJA	SUB DE MERCADOS	7,420.17			7,420.17
AUXILIAR DE CAJA	SUB DE MERCADOS	7,420.17			7,420.17
AUXILIAR DE CAJA	SUB DE MERCADOS	7,420.17			7,420.17
AUXILIAR DE CAJA	SUB DE MERCADOS	7,420.17			7,420.17
AUXILIAR DE CAJA	SUB DE MERCADOS	7,420.17			7,420.17
AUXILIAR DE TRABAJO SOCIAL	SUB DE MERCADOS	6,936.01			6,936.01
INSPECTOR (UNID.INSPECCION)	SUB DE MERCADOS	5,398.18			5,398.18
NOTIFICADOR	SUB DE MERCADOS	7,131.03			7,131.03
COBRADOR	SUB DE MERCADOS	5,268.63			5,268.63
COBRADOR	SUB DE MERCADOS	7,110.83			7,110.83
INSPECTOR (MDO. 20 DE NOV	SUB DE MERCADOS	5,398.18			5,398.18
INSPECTOR (MDO. 20 DE NOV	SUB DE MERCADOS	5,398.18			5,398.18
INSPECTOR (MDO. 20 DE NOV	SUB DE MERCADOS	5,398.18			5,398.18
INSPECTOR (MDO. 20 DE NOV	SUB DE MERCADOS	5,398.18			5,398.18
INSPECTOR (MDO. 20 DE NOV	SUB DE MERCADOS	5,398.18			5,398.18
INSPECTOR (MDO. 20 DE NOV	SUB DE MERCADOS	5,398.18			5,398.18
INSPECTOR (MDO. 20 DE NOV	SUB DE MERCADOS	5,398.18			5,398.18
SUPERVISOR "B"	SUB DE MERCADOS	4,095.32			4,095.32
AUXILIAR UNIVERSAL DE OFICINA	SUB DE MERCADOS	7,420.17			7,420.17
TAQUIMECANOGRAFA	SUB DE MERCADOS	7,329.37			7,329.37
TAQUIMECANOGRAFA	SUB DE MERCADOS	7,329.37			7,329.37
TAQUIMECANOGRAFA	SUB DE MERCADOS	7,329.37			7,329.37
MECANOGRAFA	SUB DE MERCADOS	6,962.89			6,962.89
MECANOGRAFA	SUB DE MERCADOS	6,962.89			6,962.89
MECANOGRAFA	SUB DE MERCADOS	6,962.89			6,962.89
MECANOGRAFA	SUB DE MERCADOS	6,962.89			6,962.89
MECANOGRAFA	SUB DE MERCADOS	6,962.89			6,962.89
MECANOGRAFA	SUB DE MERCADOS	6,962.90			6,962.90
MECANOGRAFA	SUB DE MERCADOS	6,962.90			6,962.90
OFICINISTA "B"	SUB DE MERCADOS	5,196.38			5,196.38
OFICINISTA "B"	SUB DE MERCADOS	5,196.38			5,196.38
TRABAJADOR SOCIAL	SUB DE MERCADOS	8,795.25			8,795.25
TRABAJADOR SOCIAL	SUB DE MERCADOS	8,795.25			8,795.25
OPERADOR DE MAQUINARIA PESADA	SUB DE MERCADOS	8,452.35			8,452.35
TECNICO CONTABLE	SUB DE MERCADOS	9,440.77			9,440.77
TECNICO CONTABLE	SUB DE MERCADOS	9,440.77			9,440.77
TECNICO CONTABLE	SUB DE MERCADOS	9,440.77			9,440.77
TECNICO CONTABLE	SUB DE MERCADOS	9,440.77			9,440.77
EMPLEADO DE CUADRILLA MOVIL "A"	SUB DE MERCADOS	6,828.40			6,828.40

PLAZA/ PUESTO	ADSCRIPCION	INCREMENTO A LAS PERCEPCIONES	CREACION DE PLAZAS	OTRAS MEDIDAS DE CARÁCTER ECONOMICO Y LABORAL	IMPORTE
PANTEONERO SEPULTURERO	SUB DE MERCADOS	6,593.13			6,593.13
JARDINERO	SUB DE MERCADOS	6,334.17			6,334.17
EMPLEADO DE CUADRILLA MOVIL	SUB DE MERCADOS	6,962.82			6,962.82
EMPLEADO DE CUADRILLA MOVIL	SUB DE MERCADOS	6,962.82			6,962.82
EMPLEADO DE CUADRILLA MOVIL "C"	SUB DE MERCADOS	8,240.49			8,240.49
ENCARGADO DE MANTENIMIENTO	SUB DE MERCADOS	9,729.87			9,729.87
AUXILIAR DE ENFERMERA	SUB DE MERCADOS	7,057.02			7,057.02
INTENDENTE	SUB DE MERCADOS	6,334.17			6,334.17
INTENDENTE	SUB DE MERCADOS	6,334.17			6,334.17
INTENDENTE	SUB DE MERCADOS	6,334.17			6,334.17
INTENDENTE	SUB DE MERCADOS	6,334.17			6,334.17
INTENDENTE	SUB DE MERCADOS	6,596.46			6,596.46
INTENDENTE	SUB DE MERCADOS	6,596.46			6,596.46
INTENDENTE	SUB DE MERCADOS	6,596.46			6,596.46
INTENDENTE	SUB DE MERCADOS	6,596.46			6,596.46
INTENDENTE	SUB DE MERCADOS	6,596.46			6,596.46
INTENDENTE	SUB DE MERCADOS	6,596.46			6,596.46
INTENDENTE	SUB DE MERCADOS	6,596.46			6,596.46
INTENDENTE	SUB DE MERCADOS	6,596.46			6,596.46
INTENDENTE	SUB DE MERCADOS	6,596.46			6,596.46
VELADOR	SUB DE MERCADOS	6,670.37			6,670.37
VELADOR	SUB DE MERCADOS	6,670.37			6,670.37
VELADOR	SUB DE MERCADOS	6,670.37			6,670.37
VELADOR	SUB DE MERCADOS	6,670.37			6,670.37
VELADOR	SUB DE MERCADOS	6,670.37			6,670.37
VELADOR	SUB DE MERCADOS	6,670.37			6,670.37
VELADOR	SUB DE MERCADOS	6,670.37			6,670.37
VELADOR	SUB DE MERCADOS	6,670.37			6,670.37
VELADOR	SUB DE MERCADOS	6,670.37			6,670.37
VELADOR	SUB DE MERCADOS	6,670.37			6,670.37
VELADOR	SUB DE MERCADOS	6,670.37			6,670.37
VELADOR	SUB DE MERCADOS	6,670.37			6,670.37
VELADOR	SUB DE MERCADOS	6,670.37			6,670.37
VELADOR	SUB DE MERCADOS	6,670.37			6,670.37
VELADOR	SUB DE MERCADOS	6,670.37			6,670.37
VELADOR	SUB DE MERCADOS	6,670.37			6,670.37
VELADOR	SUB DE MERCADOS	6,670.37			6,670.37
VELADOR	SUB DE MERCADOS	6,670.37			6,670.37
VELADOR	SUB DE MERCADOS	6,670.37			6,670.37
VELADOR	SUB DE MERCADOS	6,670.37			6,670.37
VELADOR	SUB DE MERCADOS	6,670.37			6,670.37
VELADOR	SUB DE MERCADOS	6,929.30			6,929.30
VELADOR	SUB DE MERCADOS	6,929.30			6,929.30
VELADOR	SUB DE MERCADOS	6,929.30			6,929.30
VELADOR	SUB DE MERCADOS	6,929.30			6,929.30
VELADOR	SUB DE MERCADOS	6,929.30			6,929.30
VELADOR	SUB DE MERCADOS	6,929.30			6,929.30
ASEADOR	SUB DE MERCADOS	6,424.97			6,424.97
ASEADOR	SUB DE MERCADOS	6,424.97			6,424.97
BARRENDERO	SUB DE MERCADOS	6,334.17			6,334.17
BARRENDERO	SUB DE MERCADOS	6,334.17			6,334.17
BARRENDERO	SUB DE MERCADOS	6,334.17			6,334.17
BARRENDERO	SUB DE MERCADOS	6,334.17			6,334.17
BARRENDERO	SUB DE MERCADOS	6,334.17			6,334.17
BARRENDERO	SUB DE MERCADOS	6,334.17			6,334.17
BARRENDERO	SUB DE MERCADOS	6,334.17			6,334.17
BARRENDERO	SUB DE MERCADOS	6,334.17			6,334.17
BARRENDERO	SUB DE MERCADOS	6,334.17			6,334.17
BARRENDERO	SUB DE MERCADOS	6,334.17			6,334.17
SELECCIONADOR DE BASURA	SUB DE MERCADOS	6,334.17			6,334.17
JEFE DE CUADRILLA DE ALUMBRADO PUBLICO	SUB DE MERCADOS	11,441.23			11,441.23
ADMINISTRADOR "A"	SUB DE MERCADOS	6,820.00			6,820.00
ADMINISTRADOR "A"	SUB DE MERCADOS	6,820.00			6,820.00
ADMINISTRADOR "A"	SUB DE MERCADOS	6,820.00			6,820.00
ADMINISTRADOR "C"	SUB DE MERCADOS	8,404.00			8,404.00
ADMINISTRADOR "C"	SUB DE MERCADOS	8,404.00			8,404.00
ANALISTA "B"	SUB DE MERCADOS	7,150.00			7,150.00
ANALISTA "C"	SUB DE MERCADOS	8,404.00			8,404.00
ANALISTA "C"	SUB DE MERCADOS	8,404.00			8,404.00
CAPACITADOR "A"	SUB DE MERCADOS	5,720.00			5,720.00
CAPACITADOR "A"	SUB DE MERCADOS	5,720.00			5,720.00
CAPACITADOR "A"	SUB DE MERCADOS	5,720.00			5,720.00
CAPACITADOR "A"	SUB DE MERCADOS	5,720.00			5,720.00
CAPACITADOR "C"	SUB DE MERCADOS	6,600.00			6,600.00
INSPECTOR "A"	SUB DE MERCADOS	3,520.00			3,520.00
SUBDIRECTOR "B"	SUB DE CONTROL SAN	7,344.25			7,344.25
JEFE DE DEPARTAMENTO "B"	SUB DE CONTROL SAN	6,293.14			6,293.14
JEFE DE DEPARTAMENTO "B"	SUB DE CONTROL SAN	6,293.14			6,293.14
JEFE DE OFICINA	SUB DE CONTROL SAN	6,211.06			6,211.06
TECNICO ADMINISTRATIVO	SUB DE CONTROL SAN	8,778.45			8,778.45
OFICIAL ADMINISTRATIVO	SUB DE CONTROL SAN	7,531.14			7,531.14
AYUDANTE ADMINISTRATIVO	SUB DE CONTROL SAN	7,531.14			7,531.14
AUXILIAR ADMINISTRATIVO	SUB DE CONTROL SAN	7,131.03			7,131.03
ESPECIALISTA ADMINISTRATIVO "A"	SUB DE CONTROL SAN	5,348.33			5,348.33
AUXILIAR DE TRABAJO SOCIAL	SUB DE CONTROL SAN	6,936.01			6,936.01

PLAZA/ PUESTO	ADSCRIPCION	INCREMENTO A LAS PERCEPCIONES	CREACION DE PLAZAS	OTRAS MEDIDAS DE CARÁCTER ECONOMICO Y LABORAL	IMPORTE
AUXILIAR DE TRABAJO SOCIAL	SUB DE CONTROL SAN	6,936.01			6,936.01
AUXILIAR DE TRABAJO SOCIAL	SUB DE CONTROL SAN	6,936.01			6,936.01
CAPTURADOR Y AUX. DE SERVICIOS	SUB DE CONTROL SAN	6,680.47			6,680.47
CAPTURADOR Y AUX. DE SERVICIOS	SUB DE CONTROL SAN	6,680.47			6,680.47
CAPTURADOR Y AUX. DE SERVICIOS	SUB DE CONTROL SAN	6,680.47			6,680.47
CAPTURADOR Y AUX. DE SERVICIOS	SUB DE CONTROL SAN	6,680.47			6,680.47
AUXILIAR BIBLIOTECARIO	SUB DE CONTROL SAN	6,962.89			6,962.89
OFICIAL UNIVERSAL DE OFIC	SUB DE CONTROL SAN	5,405.60			5,405.60
AYUDANTE UNIVERSAL DE OFICINA	SUB DE CONTROL SAN	7,531.14			7,531.14
AYUDANTE UNIVERSAL DE OFICINA	SUB DE CONTROL SAN	7,531.14			7,531.14
MECANOGRAFA	SUB DE CONTROL SAN	6,962.89			6,962.89
MECANOGRAFA	SUB DE CONTROL SAN	6,962.89			6,962.89
MECANOGRAFA	SUB DE CONTROL SAN	6,962.89			6,962.89
MEDICO	SUB DE CONTROL SAN	6,758.26			6,758.26
MEDICO	SUB DE CONTROL SAN	6,758.26			6,758.26
MEDICO	SUB DE CONTROL SAN	6,758.26			6,758.26
EDUCADORA	SUB DE CONTROL SAN	7,329.40			7,329.40
TRABAJADOR SOCIAL	SUB DE CONTROL SAN	8,795.25			8,795.25
TECNICO LABORATORISTA	SUB DE CONTROL SAN	8,522.92			8,522.92
TECNICO LABORATORISTA	SUB DE CONTROL SAN	8,522.92			8,522.92
TECNICO LABORATORISTA	SUB DE CONTROL SAN	8,522.92			8,522.92
TECNICO LABORATORISTA	SUB DE CONTROL SAN	8,522.92			8,522.92
TECNICO LABORATORISTA	SUB DE CONTROL SAN	8,522.92			8,522.92
TECNICO CONTABLE	SUB DE CONTROL SAN	9,440.75			9,440.75
TECNICO CONTABLE	SUB DE CONTROL SAN	9,440.77			9,440.77
TECNICO CONTABLE	SUB DE CONTROL SAN	9,440.77			9,440.77
PROMOTOR SOCIAL	SUB DE CONTROL SAN	6,272.55			6,272.55
PROMOTOR SOCIAL	SUB DE CONTROL SAN	6,272.55			6,272.55
OFICIAL DE TRABAJO SOCIAL	SUB DE CONTROL SAN	7,843.76			7,843.76
OFICIAL DE TRABAJO SOCIAL	SUB DE CONTROL SAN	7,843.77			7,843.77
JARDINERO	SUB DE CONTROL SAN	6,593.13			6,593.13
AUXILIAR DE ENFERMERA	SUB DE CONTROL SAN	7,057.02			7,057.02
AUXILIAR DE ENFERMERA	SUB DE CONTROL SAN	7,057.02			7,057.02
AFANADORA	SUB DE CONTROL SAN	6,334.17			6,334.17
AFANADORA	SUB DE CONTROL SAN	6,340.91			6,340.91
INTENDENTE	SUB DE CONTROL SAN	6,596.46			6,596.46
INTENDENTE	SUB DE CONTROL SAN	6,596.46			6,596.46
DIRECTOR "A"	OFNA DE DIR DES HUMA	8,395.40			8,395.40
JEFE DE UNIDAD "A"	OFNA DE DIR DES HUMA	6,293.14			6,293.14
JEFE DE DEPARTAMENTO "B"	OFNA DE DIR DES HUMA	6,293.14			6,293.14
JEFE DE OFICINA	OFNA DE DIR DES HUMA	6,211.06			6,211.06
JEFE DE GRUPO	OFNA DE DIR DES HUMA	9,740.01			9,740.01
TECNICO ADMINISTRATIVO	OFNA DE DIR DES HUMA	8,778.45			8,778.45
OFICIAL ADMINISTRATIVO	OFNA DE DIR DES HUMA	7,531.14			7,531.14
AUXILIAR ADMINISTRATIVO	OFNA DE DIR DES HUMA	7,131.03			7,131.03
AUXILIAR ADMINISTRATIVO	OFNA DE DIR DES HUMA	7,131.03			7,131.03
AUX DE TRABAJO SOCIAL	OFNA DE DIR DES HUMA	6,936.01			6,936.01
AUXILIAR BIBLIOTECARIO	OFNA DE DIR DES HUMA	6,962.89			6,962.89
AUXILIAR BIBLIOTECARIO	OFNA DE DIR DES HUMA	6,962.90			6,962.90
AUXILIAR BIBLIOTECARIO	OFNA DE DIR DES HUMA	6,962.90			6,962.90
SUPERVISOR	OFNA DE DIR DES HUMA	5,398.18			5,398.18
INSPECTOR (MDO. 20 DE NOV	OFNA DE DIR DES HUMA	5,398.18			5,398.18
NOTIFICADOR	OFNA DE DIR DES HUMA	7,131.03			7,131.03
NOTIFICADOR	OFNA DE DIR DES HUMA	7,131.03			7,131.03
AYUDANTE UNIVERSAL DE OFICINA	OFNA DE DIR DES HUMA	7,531.14			7,531.14
AUXILIAR UNIVERSAL DE OFICINA	OFNA DE DIR DES HUMA	7,420.17			7,420.17
AUXILIAR UNIVERSAL DE OFICINA	OFNA DE DIR DES HUMA	7,420.17			7,420.17
AUXILIAR UNIVERSAL DE OFICINA	OFNA DE DIR DES HUMA	7,420.17			7,420.17
AUXILIAR UNIVERSAL DE OFICINA	OFNA DE DIR DES HUMA	7,420.17			7,420.17
AUXILIAR UNIVERSAL DE OFICINA	OFNA DE DIR DES HUMA	7,420.17			7,420.17
AUXILIAR UNIVERSAL DE OFICINA	OFNA DE DIR DES HUMA	7,420.17			7,420.17
AUXILIAR UNIVERSAL DE OFICINA	OFNA DE DIR DES HUMA	7,420.18			7,420.18
TAQUIMECANOGRAFA	OFNA DE DIR DES HUMA	7,329.37			7,329.37
MECANOGRAFA	OFNA DE DIR DES HUMA	6,962.89			6,962.89
MECANOGRAFA	OFNA DE DIR DES HUMA	6,962.89			6,962.89
MECANOGRAFA	OFNA DE DIR DES HUMA	6,962.89			6,962.89
ANALISTA	OFNA DE DIR DES HUMA	6,758.26			6,758.26
ANALISTA	OFNA DE DIR DES HUMA	6,758.26			6,758.26
ANALISTA	OFNA DE DIR DES HUMA	6,758.26			6,758.26
ANALISTA	OFNA DE DIR DES HUMA	6,758.26			6,758.26
ANALISTA	OFNA DE DIR DES HUMA	6,758.26			6,758.26
AUDITOR	OFNA DE DIR DES HUMA	6,758.26			6,758.26
MEDICO	OFNA DE DIR DES HUMA	6,758.26			6,758.26
MEDICO	OFNA DE DIR DES HUMA	6,758.26			6,758.26
ARCHIVISTA	OFNA DE DIR DES HUMA	7,191.55			7,191.55
TRABAJADOR SOCIAL	OFNA DE DIR DES HUMA	8,795.25			8,795.25
TRABAJADOR SOCIAL	OFNA DE DIR DES HUMA	8,795.25			8,795.25
CHOFER	OFNA DE DIR DES HUMA	7,870.71			7,870.71
TECNICO ASTRONOMO	OFNA DE DIR DES HUMA	8,465.81			8,465.81
TECNICO ASTRONOMO	OFNA DE DIR DES HUMA	8,465.81			8,465.81
TECNICO CONTABLE	OFNA DE DIR DES HUMA	9,440.77			9,440.77
TECNICO CONTABLE	OFNA DE DIR DES HUMA	9,440.77			9,440.77
TECNICO CONTABLE	OFNA DE DIR DES HUMA	9,440.77			9,440.77
TECNICO CONTABLE	OFNA DE DIR DES HUMA	9,440.77			9,440.77
PROMOTOR SOCIAL	OFNA DE DIR DES HUMA	6,272.55			6,272.55
PROMOTOR SOCIAL	OFNA DE DIR DES HUMA	6,272.55			6,272.55

PLAZA/ PUESTO	ADSCRIPCION	INCREMENTO A LAS PERCEPCIONES	CREACION DE PLAZAS	OTRAS MEDIDAS DE CARÁCTER ECONOMICO Y LABORAL	IMPORTE
JARDINERO	OFNA DE DIR DES HUMA	6,593.13			6,593.13
NINERA	OFNA DE DIR DES HUMA	4,942.27			4,942.27
NINERA	OFNA DE DIR DES HUMA	6,929.30			6,929.30
INTENDENTE	OFNA DE DIR DES HUMA	6,596.46			6,596.46
INTENDENTE	OFNA DE DIR DES HUMA	6,596.46			6,596.46
INTENDENTE	OFNA DE DIR DES HUMA	6,596.46			6,596.46
INTENDENTE	OFNA DE DIR DES HUMA	6,596.46			6,596.46
INTENDENTE	OFNA DE DIR DES HUMA	6,596.46			6,596.46
INTENDENTE	OFNA DE DIR DES HUMA	6,596.46			6,596.46
VELADOR	OFNA DE DIR DES HUMA	6,670.37			6,670.37
VELADOR	OFNA DE DIR DES HUMA	6,670.37			6,670.37
VELADOR	OFNA DE DIR DES HUMA	6,929.30			6,929.30
VELADOR	OFNA DE DIR DES HUMA	6,929.30			6,929.30
CONSERJE	OFNA DE DIR DES HUMA	6,929.30			6,929.30
JEFE DE CUADRILLA DE ALUMBRADO PUBLICO	OFNA DE DIR DES HUMA	11,441.23			11,441.23
CAPACITADOR "A"	OFNA DE DIR DES HUMA	5,720.00			5,720.00
CAPACITADOR "A"	OFNA DE DIR DES HUMA	5,720.00			5,720.00
CAPACITADOR "A"	OFNA DE DIR DES HUMA	5,720.00			5,720.00
CAPACITADOR "A"	OFNA DE DIR DES HUMA	5,720.00			5,720.00
CAPACITADOR "A"	OFNA DE DIR DES HUMA	5,720.00			5,720.00
CAPACITADOR "A"	OFNA DE DIR DES HUMA	5,720.00			5,720.00
CAPACITADOR "A"	OFNA DE DIR DES HUMA	5,720.00			5,720.00
SUBDIRECTOR "A"	SUB EDUC CIENCIA TEC	7,344.25			7,344.25
JEFE DE DEPARTAMENTO "A"	SUB EDUC CIENCIA TEC	6,293.14			6,293.14
JEFE DE DEPARTAMENTO "A"	SUB EDUC CIENCIA TEC	6,293.14			6,293.14
JEFE DE DEPARTAMENTO "A"	SUB EDUC CIENCIA TEC	6,293.14			6,293.14
ADMINISTRADOR	SUB EDUC CIENCIA TEC	8,098.48			8,098.48
TECNICO ADMINISTRATIVO	SUB EDUC CIENCIA TEC	8,778.45			8,778.45
TECNICO ADMINISTRATIVO	SUB EDUC CIENCIA TEC	8,778.45			8,778.45
TECNICO ADMINISTRATIVO	SUB EDUC CIENCIA TEC	8,778.45			8,778.45
CAPTURADOR Y AUX. DE SERVICIOS	SUB EDUC CIENCIA TEC	6,680.48			6,680.48
AUXILIAR DE EDUCACION	SUB EDUC CIENCIA TEC	6,962.89			6,962.89
AUXILIAR DE EDUCACION	SUB EDUC CIENCIA TEC	6,962.89			6,962.89
AYUDANTE UNIVERSAL DE OFICINA	SUB EDUC CIENCIA TEC	7,531.14			7,531.14
AYUDANTE UNIVERSAL DE OFICINA	SUB EDUC CIENCIA TEC	7,531.14			7,531.14
AUXILIAR UNIVERSAL DE OFICINA	SUB EDUC CIENCIA TEC	7,420.17			7,420.17
AUXILIAR UNIVERSAL DE OFICINA	SUB EDUC CIENCIA TEC	7,420.17			7,420.17
MECANOGRAFA	SUB EDUC CIENCIA TEC	6,962.89			6,962.89
MECANOGRAFA	SUB EDUC CIENCIA TEC	6,962.89			6,962.89
MECANOGRAFA	SUB EDUC CIENCIA TEC	6,962.89			6,962.89
MECANOGRAFA	SUB EDUC CIENCIA TEC	6,962.89			6,962.89
MECANOGRAFA	SUB EDUC CIENCIA TEC	6,962.89			6,962.89
MECANOGRAFA	SUB EDUC CIENCIA TEC	6,962.89			6,962.89
OFICINISTA "B"	SUB EDUC CIENCIA TEC	5,196.38			5,196.38
MEDICO	SUB EDUC CIENCIA TEC	6,758.26			6,758.26
MEDICO	SUB EDUC CIENCIA TEC	6,758.26			6,758.26
EDUCADORA	SUB EDUC CIENCIA TEC	7,329.37			7,329.37
EDUCADORA	SUB EDUC CIENCIA TEC	7,329.37			7,329.37
EDUCADORA	SUB EDUC CIENCIA TEC	7,329.37			7,329.37
EDUCADORA	SUB EDUC CIENCIA TEC	7,329.37			7,329.37
EDUCADORA	SUB EDUC CIENCIA TEC	7,329.37			7,329.37
EDUCADORA	SUB EDUC CIENCIA TEC	7,329.37			7,329.37
EDUCADORA	SUB EDUC CIENCIA TEC	7,329.37			7,329.37
EDUCADORA	SUB EDUC CIENCIA TEC	7,329.37			7,329.37
EDUCADORA	SUB EDUC CIENCIA TEC	7,329.37			7,329.37
EDUCADORA	SUB EDUC CIENCIA TEC	7,329.37			7,329.37
EDUCADORA	SUB EDUC CIENCIA TEC	7,329.37			7,329.37
EDUCADORA	SUB EDUC CIENCIA TEC	7,329.37			7,329.37
EDUCADORA	SUB EDUC CIENCIA TEC	7,329.37			7,329.37
EDUCADORA	SUB EDUC CIENCIA TEC	7,329.37			7,329.37
DIBUJANTE	SUB EDUC CIENCIA TEC	7,420.17			7,420.17
TECNICO LABORATORISTA	SUB EDUC CIENCIA TEC	8,522.92			8,522.92
PROMOTOR SOCIAL	SUB EDUC CIENCIA TEC	6,272.55			6,272.55
OPERADOR DE MAQUINARIA PESADA "A"	SUB EDUC CIENCIA TEC	9,393.66			9,393.66
NINERA	SUB EDUC CIENCIA TEC	4,942.27			4,942.27
NINERA	SUB EDUC CIENCIA TEC	6,929.30			6,929.30
NINERA	SUB EDUC CIENCIA TEC	6,929.30			6,929.30
NINERA	SUB EDUC CIENCIA TEC	6,929.30			6,929.30
NINERA	SUB EDUC CIENCIA TEC	6,929.30			6,929.30
NINERA	SUB EDUC CIENCIA TEC	6,929.30			6,929.30
NINERA	SUB EDUC CIENCIA TEC	6,929.30			6,929.30
NINERA	SUB EDUC CIENCIA TEC	6,929.30			6,929.30
NINERA	SUB EDUC CIENCIA TEC	6,929.30			6,929.30
NINERA	SUB EDUC CIENCIA TEC	6,929.30			6,929.30
NINERA	SUB EDUC CIENCIA TEC	6,929.30			6,929.30
NINERA	SUB EDUC CIENCIA TEC	6,929.30			6,929.30
NINERA	SUB EDUC CIENCIA TEC	6,929.30			6,929.30
NINERA	SUB EDUC CIENCIA TEC	6,929.30			6,929.30
NINERA	SUB EDUC CIENCIA TEC	6,929.30			6,929.30
NINERA	SUB EDUC CIENCIA TEC	6,929.30			6,929.30
NINERA	SUB EDUC CIENCIA TEC	6,929.30			6,929.30
AUXILIAR DE ENFERMERA	SUB EDUC CIENCIA TEC	7,057.02			7,057.02
AFANADORA	SUB EDUC CIENCIA TEC	6,334.17			6,334.17
AFANADORA	SUB EDUC CIENCIA TEC	6,340.91			6,340.91
AFANADORA	SUB EDUC CIENCIA TEC	6,340.91			6,340.91

PLAZA/ PUESTO	ADSCRIPCION	INCREMENTO A LAS PERCEPCIONES	CREACION DE PLAZAS	OTRAS MEDIDAS DE CARÁCTER ECONOMICO Y LABORAL	IMPORTE
AFANADORA	SUB EDUC CIENCIA TEC	6,340.92			6,340.92
AFANADORA	SUB EDUC CIENCIA TEC	6,340.92			6,340.92
INTENDENTE	SUB EDUC CIENCIA TEC	6,334.17			6,334.17
INTENDENTE	SUB EDUC CIENCIA TEC	6,334.17			6,334.17
INTENDENTE	SUB EDUC CIENCIA TEC	6,334.17			6,334.17
INTENDENTE	SUB EDUC CIENCIA TEC	6,334.17			6,334.17
INTENDENTE	SUB EDUC CIENCIA TEC	6,334.17			6,334.17
INTENDENTE	SUB EDUC CIENCIA TEC	6,596.46			6,596.46
INTENDENTE	SUB EDUC CIENCIA TEC	6,596.46			6,596.46
INTENDENTE	SUB EDUC CIENCIA TEC	6,596.46			6,596.46
INTENDENTE	SUB EDUC CIENCIA TEC	6,596.46			6,596.46
INTENDENTE	SUB EDUC CIENCIA TEC	6,596.46			6,596.46
INTENDENTE	SUB EDUC CIENCIA TEC	6,596.46			6,596.46
INTENDENTE	SUB EDUC CIENCIA TEC	6,596.46			6,596.46
INTENDENTE	SUB EDUC CIENCIA TEC	6,596.46			6,596.46
INTENDENTE	SUB EDUC CIENCIA TEC	6,596.46			6,596.46
INTENDENTE	SUB EDUC CIENCIA TEC	6,596.46			6,596.46
INTENDENTE	SUB EDUC CIENCIA TEC	6,596.46			6,596.46
INTENDENTE	SUB EDUC CIENCIA TEC	6,596.46			6,596.46
INTENDENTE	SUB EDUC CIENCIA TEC	6,596.46			6,596.46
COCINERA	SUB EDUC CIENCIA TEC	6,670.37			6,670.37
COCINERA	SUB EDUC CIENCIA TEC	6,929.30			6,929.30
COCINERA	SUB EDUC CIENCIA TEC	6,929.30			6,929.30
COCINERA	SUB EDUC CIENCIA TEC	6,929.30			6,929.30
COCINERA	SUB EDUC CIENCIA TEC	6,929.30			6,929.30
COCINERA	SUB EDUC CIENCIA TEC	6,929.30			6,929.30
COCINERA	SUB EDUC CIENCIA TEC	6,929.30			6,929.30
AUXILIAR DE COCINA	SUB EDUC CIENCIA TEC	4,620.92			4,620.92
VELADOR	SUB EDUC CIENCIA TEC	6,929.30			6,929.30
VELADOR	SUB EDUC CIENCIA TEC	6,929.30			6,929.30
VELADOR	SUB EDUC CIENCIA TEC	6,929.30			6,929.30
VELADOR	SUB EDUC CIENCIA TEC	6,929.30			6,929.30
SUBDIRECTOR "A"	SUB JUV DEP RECREAC	7,344.25			7,344.25
JEFE DE DEPARTAMENTO "A"	SUB JUV DEP RECREAC	6,293.14			6,293.14
JEFE DE DEPARTAMENTO "A"	SUB JUV DEP RECREAC	6,293.14			6,293.14
JEFE DE DEPARTAMENTO "B"	SUB JUV DEP RECREAC	6,293.14			6,293.14
OFICIAL ADMINISTRATIVO	SUB JUV DEP RECREAC	7,531.14			7,531.14
TAQUIMECANOGRAFA	SUB JUV DEP RECREAC	7,329.37			7,329.37
MECANOGRAFA	SUB JUV DEP RECREAC	6,962.89			6,962.89
PROMOTOR DEPORTIVO	SUB JUV DEP RECREAC	5,196.38			5,196.38
PROMOTOR DEPORTIVO	SUB JUV DEP RECREAC	5,196.38			5,196.38
PROMOTOR DEPORTIVO	SUB JUV DEP RECREAC	5,196.38			5,196.38
INTENDENTE	SUB JUV DEP RECREAC	6,596.46			6,596.46
VELADOR	SUB JUV DEP RECREAC	6,929.30			6,929.30
SUBDIRECTOR "A"	SUB BIENESTAR	7,344.25			7,344.25
JEFE DE DEPARTAMENTO "A"	SUB BIENESTAR	6,293.14			6,293.14
JEFE DE DEPARTAMENTO "B"	SUB BIENESTAR	6,293.14			6,293.14
SUBDIRECTOR "B"	SUB PROY AGROP URB	7,344.25			7,344.25
JEFE DE DEPARTAMENTO "B"	SUB PROY AGROP URB	6,293.14			6,293.14
DIRECTOR "A"	OFNA DIR SEG PUB VIA	8,395.40			8,395.40
JEFE DE UNIDAD "A"	OFNA DIR SEG PUB VIA	6,293.14			6,293.14
JEFE DE UNIDAD "A"	OFNA DIR SEG PUB VIA	6,293.14			6,293.14
JEFE DE UNIDAD "A"	OFNA DIR SEG PUB VIA	6,293.14			6,293.14
JEFE DE UNIDAD "B"	OFNA DIR SEG PUB VIA	6,293.14			6,293.14
JEFE DE DEPARTAMENTO "A"	OFNA DIR SEG PUB VIA	6,293.14			6,293.14
JEFE DE DEPARTAMENTO "A"	OFNA DIR SEG PUB VIA	6,293.14			6,293.14
JEFE DE DEPARTAMENTO "A"	OFNA DIR SEG PUB VIA	6,293.14			6,293.14
JEFE DE DEPARTAMENTO "A"	OFNA DIR SEG PUB VIA	6,293.14			6,293.14
COORDINADOR	OFNA DIR SEG PUB VIA	8,744.76			8,744.76
COORDINADOR	OFNA DIR SEG PUB VIA	8,744.76			8,744.76
COORDINADOR	OFNA DIR SEG PUB VIA	8,744.76			8,744.76
COORDINADOR	OFNA DIR SEG PUB VIA	8,744.76			8,744.76
COORDINADOR	OFNA DIR SEG PUB VIA	8,744.76			8,744.76
COORDINADOR	OFNA DIR SEG PUB VIA	8,744.76			8,744.76
COORDINADOR	OFNA DIR SEG PUB VIA	8,744.76			8,744.76
SECRETARIA DE JUEZ "B"	OFNA DIR SEG PUB VIA	5,742.40			5,742.40
OFICINISTA "D"	OFNA DIR SEG PUB VIA	4,390.89			4,390.89
OFICINISTA "D"	OFNA DIR SEG PUB VIA	4,390.89			4,390.89
OFICINISTA "D"	OFNA DIR SEG PUB VIA	4,390.89			4,390.89
OFICINISTA "D"	OFNA DIR SEG PUB VIA	4,390.89			4,390.89
OFICINISTA "D"	OFNA DIR SEG PUB VIA	4,390.89			4,390.89
OFICINISTA "D"	OFNA DIR SEG PUB VIA	4,390.89			4,390.89
ANALISTA	OFNA DIR SEG PUB VIA	6,922.56			6,922.56
ANALISTA	OFNA DIR SEG PUB VIA	6,922.56			6,922.56
ANALISTA	OFNA DIR SEG PUB VIA	6,922.56			6,922.56
ANALISTA	OFNA DIR SEG PUB VIA	6,922.56			6,922.56
JUEZ B	OFNA DIR SEG PUB VIA	7,174.71			7,174.71
JUEZ B	OFNA DIR SEG PUB VIA	7,174.71			7,174.71
JUEZ B	OFNA DIR SEG PUB VIA	7,174.71			7,174.71
ANALISTA "B"	OFNA DIR SEG PUB VIA	5,981.16			5,981.16
ANALISTA "B"	OFNA DIR SEG PUB VIA	5,981.16			5,981.16
ANALISTA "B"	OFNA DIR SEG PUB VIA	5,981.16			5,981.16
MEDICO B	OFNA DIR SEG PUB VIA	5,981.16			5,981.16
MEDICO B	OFNA DIR SEG PUB VIA	5,981.16			5,981.16
MEDICO B	OFNA DIR SEG PUB VIA	5,981.16			5,981.16
MEDICO B	OFNA DIR SEG PUB VIA	5,981.16			5,981.16
POLICIA	OFNA DIR SEG PUB VIA	7,826.95			7,826.95

PLAZA/ PUESTO	ADSCRIPCION	INCREMENTO A LAS PERCEPCIONES	CREACION DE PLAZAS	OTRAS MEDIDAS DE CARÁCTER ECONOMICO Y LABORAL	IMPORTE
POLICIA	OFNA DIR SEG PUB VIA	7,826.95			7,826.95
POLICIA	OFNA DIR SEG PUB VIA	7,826.95			7,826.95
POLICIA	OFNA DIR SEG PUB VIA	7,826.95			7,826.95
POLICIA	OFNA DIR SEG PUB VIA	7,826.95			7,826.95
POLICIA	OFNA DIR SEG PUB VIA	7,826.95			7,826.95
POLICIA	OFNA DIR SEG PUB VIA	7,826.95			7,826.95
POLICIA	OFNA DIR SEG PUB VIA	7,826.95			7,826.95
POLICIA	OFNA DIR SEG PUB VIA	7,826.95			7,826.95
POLICIA	OFNA DIR SEG PUB VIA	7,826.95			7,826.95
POLICIA	OFNA DIR SEG PUB VIA	7,826.95			7,826.95
POLICIA	OFNA DIR SEG PUB VIA	7,826.95			7,826.95
POLICIA	OFNA DIR SEG PUB VIA	7,826.95			7,826.95
POLICIA	OFNA DIR SEG PUB VIA	7,826.95			7,826.95
POLICIA	OFNA DIR SEG PUB VIA	7,826.95			7,826.95
POLICIA	OFNA DIR SEG PUB VIA	7,826.95			7,826.95
POLICIA	OFNA DIR SEG PUB VIA	7,826.95			7,826.95
POLICIA	OFNA DIR SEG PUB VIA	7,826.95			7,826.95
POLICIA	OFNA DIR SEG PUB VIA	7,826.95			7,826.95
POLICIA	OFNA DIR SEG PUB VIA	7,826.95			7,826.95
POLICIA	OFNA DIR SEG PUB VIA	7,826.95			7,826.95
POLICIA	OFNA DIR SEG PUB VIA	7,826.95			7,826.95
POLICIA	OFNA DIR SEG PUB VIA	7,826.95			7,826.95
POLICIA	OFNA DIR SEG PUB VIA	7,826.95			7,826.95
POLICIA	OFNA DIR SEG PUB VIA	7,826.95			7,826.95
POLICIA	OFNA DIR SEG PUB VIA	7,826.95			7,826.95
POLICIA	OFNA DIR SEG PUB VIA	7,826.95			7,826.95
POLICIA	OFNA DIR SEG PUB VIA	7,826.95			7,826.95
POLICIA	OFNA DIR SEG PUB VIA	7,826.95			7,826.95
POLICIA	OFNA DIR SEG PUB VIA	7,826.95			7,826.95
POLICIA	OFNA DIR SEG PUB VIA	7,826.95			7,826.95
POLICIA	OFNA DIR SEG PUB VIA	7,826.95			7,826.95
POLICIA	OFNA DIR SEG PUB VIA	7,826.95			7,826.95
POLICIA	OFNA DIR SEG PUB VIA	7,826.95			7,826.95
POLICIA	OFNA DIR SEG PUB VIA	7,826.95			7,826.95
POLICIA	OFNA DIR SEG PUB VIA	7,826.95			7,826.95
POLICIA	OFNA DIR SEG PUB VIA	7,826.95			7,826.95
POLICIA	OFNA DIR SEG PUB VIA	7,826.95			7,826.95
POLICIA	OFNA DIR SEG PUB VIA	7,826.95			7,826.95
POLICIA	OFNA DIR SEG PUB VIA	7,826.95			7,826.95
POLICIA	OFNA DIR SEG PUB VIA	7,826.95			7,826.95
POLICIA	OFNA DIR SEG PUB VIA	7,826.95			7,826.95
POLICIA	OFNA DIR SEG PUB VIA	7,826.95			7,826.95
POLICIA	OFNA DIR SEG PUB VIA	7,826.95			7,826.95
POLICIA	OFNA DIR SEG PUB VIA	7,826.95			7,826.95
POLICIA	OFNA DIR SEG PUB VIA	7,826.95			7,826.95
POLICIA	OFNA DIR SEG PUB VIA	7,826.95			7,826.95
POLICIA	OFNA DIR SEG PUB VIA	7,826.95			7,826.95
POLICIA	OFNA DIR SEG PUB VIA	7,826.95			7,826.95
POLICIA	OFNA DIR SEG PUB VIA	7,826.95			7,826.95
POLICIA	OFNA DIR SEG PUB VIA	7,826.95			7,826.95
POLICIA	OFNA DIR SEG PUB VIA	7,826.95			7,826.95
POLICIA	OFNA DIR SEG PUB VIA	7,826.95			7,826.95
POLICIA	OFNA DIR SEG PUB VIA	7,826.95			7,826.95
POLICIA	OFNA DIR SEG PUB VIA	7,826.95			7,826.95
POLICIA	OFNA DIR SEG PUB VIA	7,826.95			7,826.95
POLICIA	OFNA DIR SEG PUB VIA	7,951.34			7,951.34
POLICIA 2o	OFNA DIR SEG PUB VIA	7,951.34			7,951.34
POLICIA 2o	OFNA DIR SEG PUB VIA	7,951.34			7,951.34
SUB-OFICIAL	OFNA DIR SEG PUB VIA	9,239.01			9,239.01
SUB-OFICIAL	OFNA DIR SEG PUB VIA	9,239.01			9,239.01
SUB-OFICIAL	OFNA DIR SEG PUB VIA	9,239.01			9,239.01
SUB-OFICIAL	OFNA DIR SEG PUB VIA	20,080.56			20,080.56
SUB-OFICIAL	OFNA DIR SEG PUB VIA	20,080.56			20,080.56
SUB-OFICIAL	OFNA DIR SEG PUB VIA	20,080.56			20,080.56
SUB-OFICIAL	OFNA DIR SEG PUB VIA	20,080.56			20,080.56
SUB-OFICIAL	OFNA DIR SEG PUB VIA	20,080.56			20,080.56
SUB-OFICIAL	OFNA DIR SEG PUB VIA	20,080.56			20,080.56
POLICIA 1o	OFNA DIR SEG PUB VIA	16,590.05			16,590.05
POLICIA 1o	OFNA DIR SEG PUB VIA	16,590.05			16,590.05
POLICIA 1o	OFNA DIR SEG PUB VIA	16,590.05			16,590.05
POLICIA 1o	OFNA DIR SEG PUB VIA	16,590.05			16,590.05
POLICIA 1o	OFNA DIR SEG PUB VIA	16,590.05			16,590.05
POLICIA 1o	OFNA DIR SEG PUB VIA	16,590.05			16,590.05
POLICIA 1o	OFNA DIR SEG PUB VIA	16,590.05			16,590.05
POLICIA 1o	OFNA DIR SEG PUB VIA	16,590.05			16,590.05
POLICIA 1o	OFNA DIR SEG PUB VIA	16,590.05			16,590.05
POLICIA 1o	OFNA DIR SEG PUB VIA	16,590.05			16,590.05
POLICIA 1o	OFNA DIR SEG PUB VIA	16,590.05			16,590.05
POLICIA 1o	OFNA DIR SEG PUB VIA	16,590.05			16,590.05
POLICIA 1o	OFNA DIR SEG PUB VIA	16,590.05			16,590.05
POLICIA 1o	OFNA DIR SEG PUB VIA	16,590.05			16,590.05
POLICIA 2o	OFNA DIR SEG PUB VIA	13,738.52			13,738.52
POLICIA 2o	OFNA DIR SEG PUB VIA	13,738.52			13,738.52
POLICIA 2o	OFNA DIR SEG PUB VIA	13,738.52			13,738.52
POLICIA 2o	OFNA DIR SEG PUB VIA	13,738.52			13,738.52
POLICIA 2o	OFNA DIR SEG PUB VIA	13,738.52			13,738.52
POLICIA 2o	OFNA DIR SEG PUB VIA	13,738.52			13,738.52
POLICIA 2o	OFNA DIR SEG PUB VIA	13,738.52			13,738.52
POLICIA 2o	OFNA DIR SEG PUB VIA	13,738.52			13,738.52
POLICIA 2o	OFNA DIR SEG PUB VIA	13,738.52			13,738.52

PLAZA/ PUESTO	ADSCRIPCION	INCREMENTO A LAS PERCEPCIONES	CREACION DE PLAZAS	OTRAS MEDIDAS DE CARÁCTER ECONOMICO Y LABORAL	IMPORTE
POLICIA 2o	OFNA DIR SEG PUB VIA	13,738.52			13,738.52
POLICIA 2o	OFNA DIR SEG PUB VIA	13,738.52			13,738.52
POLICIA 2o	OFNA DIR SEG PUB VIA	13,738.52			13,738.52
POLICIA 2o	OFNA DIR SEG PUB VIA	13,738.52			13,738.52
POLICIA 2o	OFNA DIR SEG PUB VIA	13,738.52			13,738.52
POLICIA 2o	OFNA DIR SEG PUB VIA	13,738.52			13,738.52
POLICIA 2o	OFNA DIR SEG PUB VIA	13,738.52			13,738.52
POLICIA 2o	OFNA DIR SEG PUB VIA	13,738.52			13,738.52
POLICIA 2o	OFNA DIR SEG PUB VIA	13,738.52			13,738.52
POLICIA 2o	OFNA DIR SEG PUB VIA	13,738.52			13,738.52
POLICIA 2o	OFNA DIR SEG PUB VIA	13,738.52			13,738.52
POLICIA 2o	OFNA DIR SEG PUB VIA	13,738.52			13,738.52
POLICIA 2o	OFNA DIR SEG PUB VIA	13,738.52			13,738.52
POLICIA 2o	OFNA DIR SEG PUB VIA	13,738.52			13,738.52
POLICIA 2o	OFNA DIR SEG PUB VIA	13,738.52			13,738.52
POLICIA 2o	OFNA DIR SEG PUB VIA	13,738.52			13,738.52
POLICIA 2o	OFNA DIR SEG PUB VIA	13,738.52			13,738.52
POLICIA 2o	OFNA DIR SEG PUB VIA	13,738.52			13,738.52
POLICIA 2o	OFNA DIR SEG PUB VIA	13,738.52			13,738.52
POLICIA 2o	OFNA DIR SEG PUB VIA	13,738.52			13,738.52
POLICIA 2o	OFNA DIR SEG PUB VIA	13,738.52			13,738.52
POLICIA 2o	OFNA DIR SEG PUB VIA	13,738.52			13,738.52
POLICIA 2o	OFNA DIR SEG PUB VIA	13,738.52			13,738.52
POLICIA 2o	OFNA DIR SEG PUB VIA	13,738.52			13,738.52
POLICIA 2o	OFNA DIR SEG PUB VIA	13,738.52			13,738.52
POLICIA 2o	OFNA DIR SEG PUB VIA	13,738.52			13,738.52
POLICIA 2o	OFNA DIR SEG PUB VIA	13,738.52			13,738.52
POLICIA 2o	OFNA DIR SEG PUB VIA	13,738.52			13,738.52
POLICIA 2o	OFNA DIR SEG PUB VIA	13,738.52			13,738.52
POLICIA 2o	OFNA DIR SEG PUB VIA	13,738.52			13,738.52
POLICIA 2o	OFNA DIR SEG PUB VIA	13,738.52			13,738.52
POLICIA 2o	OFNA DIR SEG PUB VIA	13,738.52			13,738.52
POLICIA 2o	OFNA DIR SEG PUB VIA	13,738.52			13,738.52
POLICIA 2o	OFNA DIR SEG PUB VIA	13,738.52			13,738.52
POLICIA 2o	OFNA DIR SEG PUB VIA	13,738.52			13,738.52
POLICIA 2o	OFNA DIR SEG PUB VIA	13,738.52			13,738.52
POLICIA 2o	OFNA DIR SEG PUB VIA	13,738.52			13,738.52
POLICIA 2o	OFNA DIR SEG PUB VIA	13,738.52			13,738.52
POLICIA 2o	OFNA DIR SEG PUB VIA	13,738.52			13,738.52
POLICIA 2o	OFNA DIR SEG PUB VIA	13,738.52			13,738.52
POLICIA 2o	OFNA DIR SEG PUB VIA	13,738.52			13,738.52
POLICIA 3o JEFE DE UNIDAD	OFNA DIR SEG PUB VIA	12,786.53			12,786.53
POLICIA 3o	OFNA DIR SEG PUB VIA	11,141.61			11,141.61
POLICIA 3o	OFNA DIR SEG PUB VIA	11,141.61			11,141.61
POLICIA 3o	OFNA DIR SEG PUB VIA	11,141.61			11,141.61
POLICIA 3o	OFNA DIR SEG PUB VIA	11,141.61			11,141.61
POLICIA 3o	OFNA DIR SEG PUB VIA	11,141.61			11,141.61
POLICIA 3o	OFNA DIR SEG PUB VIA	11,141.61			11,141.61
POLICIA 3o	OFNA DIR SEG PUB VIA	11,141.61			11,141.61
POLICIA 3o	OFNA DIR SEG PUB VIA	11,141.61			11,141.61
POLICIA 3o	OFNA DIR SEG PUB VIA	11,141.61			11,141.61
POLICIA 3o	OFNA DIR SEG PUB VIA	11,141.61			11,141.61
POLICIA 3o	OFNA DIR SEG PUB VIA	11,141.61			11,141.61
POLICIA 3o	OFNA DIR SEG PUB VIA	11,141.61			11,141.61
POLICIA 3o	OFNA DIR SEG PUB VIA	11,141.61			11,141.61
POLICIA 3o	OFNA DIR SEG PUB VIA	11,141.61			11,141.61
POLICIA 3o	OFNA DIR SEG PUB VIA	11,141.61			11,141.61
POLICIA 3o	OFNA DIR SEG PUB VIA	11,141.61			11,141.61
POLICIA 3o	OFNA DIR SEG PUB VIA	11,141.61			11,141.61
POLICIA 3o	OFNA DIR SEG PUB VIA	11,141.61			11,141.61
POLICIA 3o	OFNA DIR SEG PUB VIA	11,141.61			11,141.61
POLICIA 3o	OFNA DIR SEG PUB VIA	11,141.61			11,141.61
POLICIA 3o	OFNA DIR SEG PUB VIA	11,141.61			11,141.61
POLICIA 3o	OFNA DIR SEG PUB VIA	11,141.61			11,141.61
POLICIA 3o	OFNA DIR SEG PUB VIA	11,141.61			11,141.61
POLICIA 3o	OFNA DIR SEG PUB VIA	11,141.61			11,141.61
POLICIA 3o	OFNA DIR SEG PUB VIA	11,141.61			11,141.61
POLICIA 3o	OFNA DIR SEG PUB VIA	11,141.61			11,141.61
POLICIA 3o	OFNA DIR SEG PUB VIA	11,141.61			11,141.61
POLICIA 3o	OFNA DIR SEG PUB VIA	11,141.61			11,141.61
POLICIA 3o	OFNA DIR SEG PUB VIA	11,141.61			11,141.61
POLICIA 3o	OFNA DIR SEG PUB VIA	11,141.61			11,141.61
POLICIA 3o	OFNA DIR SEG PUB VIA	11,141.61			11,141.61
POLICIA 3o	OFNA DIR SEG PUB VIA	11,141.61			11,141.61
POLICIA 3o	OFNA DIR SEG PUB VIA	11,141.61			11,141.61
POLICIA 3o	OFNA DIR SEG PUB VIA	11,141.61			11,141.61
POLICIA 3o	OFNA DIR SEG PUB VIA	11,141.61			11,141.61
POLICIA 3o	OFNA DIR SEG PUB VIA	11,141.61			11,141.61
POLICIA 3o	OFNA DIR SEG PUB VIA	11,141.61			11,141.61
POLICIA 3o	OFNA DIR SEG PUB VIA	11,141.61			11,141.61
POLICIA 3o	OFNA DIR SEG PUB VIA	11,141.61			11,141.61
POLICIA 3o	OFNA DIR SEG PUB VIA	11,141.61			11,141.61
POLICIA 3o	OFNA DIR SEG PUB VIA	11,141.61			11,141.61
POLICIA 3o	OFNA DIR SEG PUB VIA	11,141.61			11,141.61
POLICIA 3o	OFNA DIR SEG PUB VIA	11,141.61			11,141.61
POLICIA 3o	OFNA DIR SEG PUB VIA	11,141.61			11,141.61
POLICIA 3o	OFNA DIR SEG PUB VIA	11,141.61			11,141.61

PLAZA/ PUESTO	ADSCRIPCION	INCREMENTO A LAS PERCEPCIONES	CREACION DE PLAZAS	OTRAS MEDIDAS DE CARÁCTER ECONOMICO Y LABORAL	IMPORTE
POLICIA 3o	OFNA DIR SEG PUB VIA	11,141.61			11,141.61
POLICIA 3o	OFNA DIR SEG PUB VIA	11,141.61			11,141.61
POLICIA 3o	OFNA DIR SEG PUB VIA	11,141.61			11,141.61
POLICIA 3o	OFNA DIR SEG PUB VIA	11,141.61			11,141.61
POLICIA 3o	OFNA DIR SEG PUB VIA	11,141.61			11,141.61
POLICIA 3o	OFNA DIR SEG PUB VIA	11,141.61			11,141.61
POLICIA 3o	OFNA DIR SEG PUB VIA	11,141.61			11,141.61
POLICIA 3o	OFNA DIR SEG PUB VIA	11,141.61			11,141.61
POLICIA 3o	OFNA DIR SEG PUB VIA	11,141.61			11,141.61
POLICIA 3o	OFNA DIR SEG PUB VIA	11,141.61			11,141.61
POLICIA 3o	OFNA DIR SEG PUB VIA	11,141.61			11,141.61
POLICIA 3o	OFNA DIR SEG PUB VIA	11,141.61			11,141.61
POLICIA 3o	OFNA DIR SEG PUB VIA	11,141.61			11,141.61
POLICIA 3o	OFNA DIR SEG PUB VIA	11,141.61			11,141.61
POLICIA 3o	OFNA DIR SEG PUB VIA	11,141.61			11,141.61
POLICIA 3o	OFNA DIR SEG PUB VIA	11,141.61			11,141.61
POLICIA 3o	OFNA DIR SEG PUB VIA	11,141.61			11,141.61
POLICIA 3o	OFNA DIR SEG PUB VIA	11,141.61			11,141.61
POLICIA 3o	OFNA DIR SEG PUB VIA	11,141.61			11,141.61
POLICIA 3o	OFNA DIR SEG PUB VIA	11,141.61			11,141.61
POLICIA 3o	OFNA DIR SEG PUB VIA	11,141.61			11,141.61
POLICIA 3o	OFNA DIR SEG PUB VIA	11,141.61			11,141.61
POLICIA 3o	OFNA DIR SEG PUB VIA	11,141.61			11,141.61
POLICIA 3o	OFNA DIR SEG PUB VIA	11,141.61			11,141.61
POLICIA 3o	OFNA DIR SEG PUB VIA	11,141.61			11,141.61
POLICIA 3o	OFNA DIR SEG PUB VIA	11,141.61			11,141.61
POLICIA 3o	OFNA DIR SEG PUB VIA	11,141.61			11,141.61
POLICIA 3o	OFNA DIR SEG PUB VIA	11,141.61			11,141.61
POLICIA 3o	OFNA DIR SEG PUB VIA	11,141.61			11,141.61
POLICIA 3o	OFNA DIR SEG PUB VIA	11,141.61			11,141.61
POLICIA 3o	OFNA DIR SEG PUB VIA	11,141.61			11,141.61
POLICIA 3o	OFNA DIR SEG PUB VIA	11,141.61			11,141.61
POLICIA 3o	OFNA DIR SEG PUB VIA	11,141.61			11,141.61
POLICIA 3o	OFNA DIR SEG PUB VIA	11,141.61			11,141.61
POLICIA 3o	OFNA DIR SEG PUB VIA	11,141.61			11,141.61
POLICIA 3o	OFNA DIR SEG PUB VIA	11,141.61			11,141.61
POLICIA 3o	OFNA DIR SEG PUB VIA	11,141.61			11,141.61
POLICIA 3o	OFNA DIR SEG PUB VIA	11,141.61			11,141.61
POLICIA 3o	OFNA DIR SEG PUB VIA	11,141.61			11,141.61
POLICIA 3o	OFNA DIR SEG PUB VIA	11,141.61			11,141.61
POLICIA 3o	OFNA DIR SEG PUB VIA	11,141.61			11,141.61
POLICIA 3o	OFNA DIR SEG PUB VIA	11,141.61			11,141.61
POLICIA 3o	OFNA DIR SEG PUB VIA	11,141.61			11,141.61
POLICIA 3o	OFNA DIR SEG PUB VIA	11,141.61			11,141.61
POLICIA 3o	OFNA DIR SEG PUB VIA	11,141.61			11,141.61
POLICIA 3o	OFNA DIR SEG PUB VIA	11,141.61			11,141.61
POLICIA 3o	OFNA DIR SEG PUB VIA	11,141.61			11,141.61
POLICIA 3o	OFNA DIR SEG PUB VIA	11,141.61			11,141.61
POLICIA 3o	OFNA DIR SEG PUB VIA	11,141.61			11,141.61
POLICIA 3o	OFNA DIR SEG PUB VIA	11,141.61			11,141.61
POLICIA 3o	OFNA DIR SEG PUB VIA	11,141.61			11,141.61
POLICIA 3o	OFNA DIR SEG PUB VIA	11,141.61			11,141.61
POLICIA 3o	OFNA DIR SEG PUB VIA	11,141.61			11,141.61
POLICIA 3o	OFNA DIR SEG PUB VIA	11,141.61			11,141.61
POLICIA 3o	OFNA DIR SEG PUB VIA	11,141.61			11,141.61
POLICIA 3o	OFNA DIR SEG PUB VIA	11,141.61			11,141.61
POLICIA 3o	OFNA DIR SEG PUB VIA	11,141.61			11,141.61
POLICIA 3o	OFNA DIR SEG PUB VIA	11,141.61			11,141.61
POLICIA 3o	OFNA DIR SEG PUB VIA	11,141.61			11,141.61
POLICIA 3o	OFNA DIR SEG PUB VIA	11,141.61			11,141.61
POLICIA 3o	OFNA DIR SEG PUB VIA	11,141.61			11,141.61
POLICIA 3o	OFNA DIR SEG PUB VIA	11,141.61			11,141.61
POLICIA 3o	OFNA DIR SEG PUB VIA	11,141.61			11,141.61
POLICIA 3o	OFNA DIR SEG PUB VIA	11,141.61			11,141.61
POLICIA 3o	OFNA DIR SEG PUB VIA	11,141.61			11,141.61
POLICIA 3o	OFNA DIR SEG PUB VIA	11,141.61			11,141.61
POLICIA 3o	OFNA DIR SEG PUB VIA	11,141.61			11,141.61
POLICIA 3o	OFNA DIR SEG PUB VIA	11,141.61			11,141.61
POLICIA 3o	OFNA DIR SEG PUB VIA	11,141.61			11,141.61
POLICIA 3o	OFNA DIR SEG PUB VIA	11,141.61			11,141.61
POLICIA 3o	OFNA DIR SEG PUB VIA	11,141.61			11,141.61
POLICIA 3o	OFNA DIR SEG PUB VIA	11,141.61			11,141.61
POLICIA 3o	OFNA DIR SEG PUB VIA	11,141.61			11,141.61
POLICIA 3o	OFNA DIR SEG PUB VIA	11,141.61			11,141.61
POLICIA 3o	OFNA DIR SEG PUB VIA	11,141.61			11,141.61
POLICIA 3o	OFNA DIR SEG PUB VIA	11,141.61			11,141.61
POLICIA 3o	OFNA DIR SEG PUB VIA	11,141.61			11,141.61
POLICIA 3o	OFNA DIR SEG PUB VIA	11,141.61			11,141.61
POLICIA 3o	OFNA DIR SEG PUB VIA	11,141.61			11,141.61
POLICIA 3o	OFNA DIR SEG PUB VIA	11,141.61			11,141.61
POLICIA 3o	OFNA DIR SEG PUB VIA	11,141.61			11,141.61
POLICIA 3o	OFNA DIR SEG PUB VIA	11,141.61			11,141.61
POLICIA 3o	OFNA DIR SEG PUB VIA	11,141.61			11,141.61
POLICIA 3o	OFNA DIR SEG PUB VIA	11,141.61			11,141.61
POLICIA 3o	OFNA DIR SEG PUB VIA	11,141.61			11,141.61
POLICIA 3o	OFNA DIR SEG PUB VIA	11,141.61			11,141.61

PLAZA/ PUESTO	ADSCRIPCION	INCREMENTO A LAS PERCEPCIONES	CREACION DE PLAZAS	OTRAS MEDIDAS DE CARÁCTER ECONOMICO Y LABORAL	IMPORTE
POLICIA 3o	OFNA DIR SEG PUB VIA	11,141.61			11,141.61
POLICIA 3o	OFNA DIR SEG PUB VIA	11,141.61			11,141.61
POLICIA 3o	OFNA DIR SEG PUB VIA	11,141.61			11,141.61
POLICIA 3o	OFNA DIR SEG PUB VIA	11,141.61			11,141.61
POLICIA 3o	OFNA DIR SEG PUB VIA	11,141.61			11,141.61
POLICIA 3o	OFNA DIR SEG PUB VIA	11,141.61			11,141.61
POLICIA 3o	OFNA DIR SEG PUB VIA	11,141.61			11,141.61
POLICIA 3o	OFNA DIR SEG PUB VIA	11,141.61			11,141.61
POLICIA 3o	OFNA DIR SEG PUB VIA	11,141.61			11,141.61
POLICIA 3o	OFNA DIR SEG PUB VIA	11,141.61			11,141.61
POLICIA 3o	OFNA DIR SEG PUB VIA	11,141.61			11,141.61
POLICIA 3o	OFNA DIR SEG PUB VIA	11,141.61			11,141.61
POLICIA 3o	OFNA DIR SEG PUB VIA	11,141.61			11,141.61
POLICIA 3o	OFNA DIR SEG PUB VIA	11,141.61			11,141.61
POLICIA 3o	OFNA DIR SEG PUB VIA	11,141.61			11,141.61
POLICIA 3o	OFNA DIR SEG PUB VIA	11,141.61			11,141.61
POLICIA 3o	OFNA DIR SEG PUB VIA	11,141.61			11,141.61
POLICIA 3o	OFNA DIR SEG PUB VIA	11,141.61			11,141.61
POLICIA 3o	OFNA DIR SEG PUB VIA	11,141.61			11,141.61
POLICIA 3o	OFNA DIR SEG PUB VIA	11,141.61			11,141.61
POLICIA 3o	OFNA DIR SEG PUB VIA	11,141.61			11,141.61
POLICIA 3o	OFNA DIR SEG PUB VIA	11,141.61			11,141.61
POLICIA 3o	OFNA DIR SEG PUB VIA	11,141.61			11,141.61
POLICIA UNIDAD DE REACCIO	OFNA DIR SEG PUB VIA	10,144.81			10,144.81
POLICIA UNIDAD DE REACCIO	OFNA DIR SEG PUB VIA	10,144.81			10,144.81
POLICIA UNIDAD DE REACCIO	OFNA DIR SEG PUB VIA	10,144.81			10,144.81
POLICIA UNIDAD DE REACCIO	OFNA DIR SEG PUB VIA	10,144.81			10,144.81
POLICIA UNIDAD DE REACCIO	OFNA DIR SEG PUB VIA	10,144.81			10,144.81
POLICIA UNIDAD DE REACCIO	OFNA DIR SEG PUB VIA	10,144.81			10,144.81
POLICIA UNIDAD DE ANALISI	OFNA DIR SEG PUB VIA	9,702.89			9,702.89
POLICIA UNIDAD DE ANALISI	OFNA DIR SEG PUB VIA	9,702.89			9,702.89
POLICIA UNIDAD DE ANALISI	OFNA DIR SEG PUB VIA	9,702.89			9,702.89
POLICIA UNIDAD DE ANALISI	OFNA DIR SEG PUB VIA	9,702.89			9,702.89
POLICIA UNIDAD DE ANALISI	OFNA DIR SEG PUB VIA	9,702.89			9,702.89
POLICIA	OFNA DIR SEG PUB VIA	9,103.75			9,103.75
POLICIA	OFNA DIR SEG PUB VIA	9,103.75			9,103.75
POLICIA	OFNA DIR SEG PUB VIA	9,103.75			9,103.75
POLICIA	OFNA DIR SEG PUB VIA	9,103.75			9,103.75
POLICIA	OFNA DIR SEG PUB VIA	9,103.75			9,103.75
POLICIA	OFNA DIR SEG PUB VIA	9,103.75			9,103.75
POLICIA	OFNA DIR SEG PUB VIA	9,103.75			9,103.75
POLICIA	OFNA DIR SEG PUB VIA	9,103.75			9,103.75
POLICIA	OFNA DIR SEG PUB VIA	9,103.75			9,103.75
POLICIA	OFNA DIR SEG PUB VIA	9,103.75			9,103.75
POLICIA	OFNA DIR SEG PUB VIA	9,103.75			9,103.75
POLICIA	OFNA DIR SEG PUB VIA	9,103.75			9,103.75
POLICIA	OFNA DIR SEG PUB VIA	9,103.75			9,103.75
POLICIA	OFNA DIR SEG PUB VIA	9,103.75			9,103.75
POLICIA	OFNA DIR SEG PUB VIA	9,103.75			9,103.75
POLICIA	OFNA DIR SEG PUB VIA	9,103.75			9,103.75
POLICIA	OFNA DIR SEG PUB VIA	9,103.75			9,103.75
POLICIA	OFNA DIR SEG PUB VIA	9,103.75			9,103.75
POLICIA	OFNA DIR SEG PUB VIA	9,103.75			9,103.75
POLICIA	OFNA DIR SEG PUB VIA	9,103.75			9,103.75
POLICIA	OFNA DIR SEG PUB VIA	9,103.75			9,103.75
POLICIA	OFNA DIR SEG PUB VIA	9,103.75			9,103.75
POLICIA	OFNA DIR SEG PUB VIA	9,103.75			9,103.75
POLICIA	OFNA DIR SEG PUB VIA	9,103.75			9,103.75
POLICIA	OFNA DIR SEG PUB VIA	9,103.75			9,103.75
POLICIA	OFNA DIR SEG PUB VIA	9,103.75			9,103.75
POLICIA	OFNA DIR SEG PUB VIA	9,103.75			9,103.75
POLICIA	OFNA DIR SEG PUB VIA	9,103.75			9,103.75
POLICIA	OFNA DIR SEG PUB VIA	9,103.75			9,103.75
POLICIA	OFNA DIR SEG PUB VIA	9,103.75			9,103.75
POLICIA	OFNA DIR SEG PUB VIA	9,103.75			9,103.75
POLICIA	OFNA DIR SEG PUB VIA	9,103.75			9,103.75
POLICIA	OFNA DIR SEG PUB VIA	9,103.75			9,103.75
POLICIA	OFNA DIR SEG PUB VIA	9,103.75			9,103.75
POLICIA	OFNA DIR SEG PUB VIA	9,103.75			9,103.75
POLICIA	OFNA DIR SEG PUB VIA	9,103.75			9,103.75
POLICIA	OFNA DIR SEG PUB VIA	9,103.75			9,103.75
POLICIA	OFNA DIR SEG PUB VIA	9,103.75			9,103.75
POLICIA	OFNA DIR SEG PUB VIA	9,103.75			9,103.75
POLICIA	OFNA DIR SEG PUB VIA	9,103.75			9,103.75
POLICIA	OFNA DIR SEG PUB VIA	9,103.75			9,103.75
POLICIA	OFNA DIR SEG PUB VIA	9,103.75			9,103.75
POLICIA	OFNA DIR SEG PUB VIA	9,103.75			9,103.75
POLICIA	OFNA DIR SEG PUB VIA	9,103.75			9,103.75
POLICIA	OFNA DIR SEG PUB VIA	9,103.75			9,103.75
POLICIA	OFNA DIR SEG PUB VIA	9,103.75			9,103.75
POLICIA	OFNA DIR SEG PUB VIA	9,103.75			9,103.75
POLICIA	OFNA DIR SEG PUB VIA	9,103.75			9,103.75
POLICIA	OFNA DIR SEG PUB VIA	9,103.75			9,103.75
POLICIA	OFNA DIR SEG PUB VIA	9,103.75			9,103.75
POLICIA	OFNA DIR SEG PUB VIA	9,103.75			9,103.75
POLICIA	OFNA DIR SEG PUB VIA	9,103.75			9,103.75
POLICIA	OFNA DIR SEG PUB VIA	9,103.75			9,103.75
POLICIA	OFNA DIR SEG PUB VIA	9,103.75			9,103.75

PLAZA/ PUESTO	ADSCRIPCION	INCREMENTO A LAS PERCEPCIONES	CREACION DE PLAZAS	OTRAS MEDIDAS DE CARÁCTER ECONOMICO Y LABORAL	IMPORTE
POLICIA	OFNA DIR SEG PUB VIA	9,103.75			9,103.75
POLICIA	OFNA DIR SEG PUB VIA	9,103.75			9,103.75
POLICIA	OFNA DIR SEG PUB VIA	9,103.75			9,103.75
POLICIA	OFNA DIR SEG PUB VIA	9,103.75			9,103.75
POLICIA	OFNA DIR SEG PUB VIA	9,103.75			9,103.75
POLICIA	OFNA DIR SEG PUB VIA	9,103.75			9,103.75
POLICIA	OFNA DIR SEG PUB VIA	9,103.75			9,103.75
POLICIA	OFNA DIR SEG PUB VIA	9,103.75			9,103.75
POLICIA	OFNA DIR SEG PUB VIA	9,103.75			9,103.75
POLICIA	OFNA DIR SEG PUB VIA	9,103.75			9,103.75
POLICIA	OFNA DIR SEG PUB VIA	9,103.75			9,103.75
POLICIA	OFNA DIR SEG PUB VIA	9,103.75			9,103.75
POLICIA	OFNA DIR SEG PUB VIA	9,103.75			9,103.75
POLICIA	OFNA DIR SEG PUB VIA	9,103.75			9,103.75
POLICIA	OFNA DIR SEG PUB VIA	9,103.75			9,103.75
POLICIA	OFNA DIR SEG PUB VIA	9,103.75			9,103.75
POLICIA	OFNA DIR SEG PUB VIA	9,103.75			9,103.75
POLICIA	OFNA DIR SEG PUB VIA	9,103.75			9,103.75
POLICIA	OFNA DIR SEG PUB VIA	9,103.75			9,103.75
POLICIA	OFNA DIR SEG PUB VIA	9,103.75			9,103.75
POLICIA	OFNA DIR SEG PUB VIA	9,103.75			9,103.75
POLICIA	OFNA DIR SEG PUB VIA	9,103.75			9,103.75
POLICIA	OFNA DIR SEG PUB VIA	9,103.75			9,103.75
POLICIA	OFNA DIR SEG PUB VIA	9,103.75			9,103.75
POLICIA	OFNA DIR SEG PUB VIA	9,103.75			9,103.75
POLICIA	OFNA DIR SEG PUB VIA	9,103.75			9,103.75
POLICIA	OFNA DIR SEG PUB VIA	9,103.75			9,103.75
POLICIA	OFNA DIR SEG PUB VIA	9,103.75			9,103.75
POLICIA	OFNA DIR SEG PUB VIA	9,103.75			9,103.75
POLICIA	OFNA DIR SEG PUB VIA	9,103.75			9,103.75
POLICIA	OFNA DIR SEG PUB VIA	9,103.75			9,103.75
POLICIA	OFNA DIR SEG PUB VIA	9,103.75			9,103.75
POLICIA	OFNA DIR SEG PUB VIA	9,103.75			9,103.75
POLICIA	OFNA DIR SEG PUB VIA	9,103.75			9,103.75
POLICIA	OFNA DIR SEG PUB VIA	9,103.75			9,103.75
POLICIA	OFNA DIR SEG PUB VIA	9,103.75			9,103.75
POLICIA	OFNA DIR SEG PUB VIA	9,103.75			9,103.75
POLICIA	OFNA DIR SEG PUB VIA	9,103.75			9,103.75
POLICIA	OFNA DIR SEG PUB VIA	9,103.75			9,103.75
POLICIA	OFNA DIR SEG PUB VIA	9,103.75			9,103.75
POLICIA	OFNA DIR SEG PUB VIA	9,103.75			9,103.75
POLICIA	OFNA DIR SEG PUB VIA	9,103.75			9,103.75
POLICIA	OFNA DIR SEG PUB VIA	9,103.75			9,103.75
POLICIA	OFNA DIR SEG PUB VIA	9,103.75			9,103.75
POLICIA	OFNA DIR SEG PUB VIA	9,103.75			9,103.75
POLICIA	OFNA DIR SEG PUB VIA	9,103.75			9,103.75
POLICIA	OFNA DIR SEG PUB VIA	9,103.75			9,103.75
POLICIA	OFNA DIR SEG PUB VIA	9,103.75			9,103.75
POLICIA	OFNA DIR SEG PUB VIA	9,103.75			9,103.75
POLICIA	OFNA DIR SEG PUB VIA	9,103.75			9,103.75
POLICIA	OFNA DIR SEG PUB VIA	9,103.75			9,103.75
POLICIA	OFNA DIR SEG PUB VIA	9,103.75			9,103.75
POLICIA	OFNA DIR SEG PUB VIA	9,103.75			9,103.75
POLICIA	OFNA DIR SEG PUB VIA	9,103.75			9,103.75
POLICIA	OFNA DIR SEG PUB VIA	9,103.75			9,103.75
POLICIA	OFNA DIR SEG PUB VIA	9,103.75			9,103.75
POLICIA	OFNA DIR SEG PUB VIA	9,103.75			9,103.75
POLICIA	OFNA DIR SEG PUB VIA	9,103.75			9,103.75
POLICIA	OFNA DIR SEG PUB VIA	9,103.75			9,103.75
POLICIA	OFNA DIR SEG PUB VIA	9,103.75			9,103.75
POLICIA	OFNA DIR SEG PUB VIA	9,103.75			9,103.75
POLICIA	OFNA DIR SEG PUB VIA	9,103.75			9,103.75
POLICIA	OFNA DIR SEG PUB VIA	9,103.75			9,103.75
POLICIA	OFNA DIR SEG PUB VIA	9,103.75			9,103.75
POLICIA	OFNA DIR SEG PUB VIA	9,103.75			9,103.75
POLICIA	OFNA DIR SEG PUB VIA	9,103.75			9,103.75
POLICIA	OFNA DIR SEG PUB VIA	9,103.75			9,103.75
POLICIA	OFNA DIR SEG PUB VIA	9,103.75			9,103.75
POLICIA	OFNA DIR SEG PUB VIA	9,103.75			9,103.75
POLICIA	OFNA DIR SEG PUB VIA	9,103.75			9,103.75
POLICIA	OFNA DIR SEG PUB VIA	9,103.75			9,103.75
POLICIA	OFNA DIR SEG PUB VIA	9,103.75			9,103.75
POLICIA	OFNA DIR SEG PUB VIA	9,103.75			9,103.75
POLICIA	OFNA DIR SEG PUB VIA	9,103.75			9,103.75
POLICIA	OFNA DIR SEG PUB VIA	9,103.75			9,103.75
POLICIA	OFNA DIR SEG PUB VIA	9,103.75			9,103.75
POLICIA	OFNA DIR SEG PUB VIA	9,103.75			9,103.75
POLICIA	OFNA DIR SEG PUB VIA	9,103.75			9,103.75
POLICIA	OFNA DIR SEG PUB VIA	9,103.75			9,103.75
POLICIA	OFNA DIR SEG PUB VIA	9,103.75			9,103.75
POLICIA	OFNA DIR SEG PUB VIA	9,103.75			9,103.75
POLICIA	OFNA DIR SEG PUB VIA	9,103.75			9,103.75
POLICIA	OFNA DIR SEG PUB VIA	9,103.75			9,103.75
POLICIA	OFNA DIR SEG PUB VIA	9,103.75			9,103.75
POLICIA	OFNA DIR SEG PUB VIA	9,103.75			9,103.75
POLICIA	OFNA DIR SEG PUB VIA	9,103.75			9,103.75

PLAZA/ PUESTO	ADSCRIPCION	INCREMENTO A LAS PERCEPCIONES	CREACION DE PLAZAS	OTRAS MEDIDAS DE CARÁCTER ECONOMICO Y LABORAL	IMPORTE
POLICIA	OFNA DIR SEG PUB VIA	9,103.75			9,103.75
POLICIA	OFNA DIR SEG PUB VIA	9,103.75			9,103.75
POLICIA	OFNA DIR SEG PUB VIA	9,103.75			9,103.75
POLICIA	OFNA DIR SEG PUB VIA	9,103.75			9,103.75
POLICIA	OFNA DIR SEG PUB VIA	9,103.75			9,103.75
POLICIA	OFNA DIR SEG PUB VIA	9,103.75			9,103.75
POLICIA	OFNA DIR SEG PUB VIA	9,103.75			9,103.75
POLICIA	OFNA DIR SEG PUB VIA	9,103.75			9,103.75
POLICIA	OFNA DIR SEG PUB VIA	9,103.75			9,103.75
POLICIA	OFNA DIR SEG PUB VIA	9,103.75			9,103.75
POLICIA	OFNA DIR SEG PUB VIA	9,103.75			9,103.75
POLICIA	OFNA DIR SEG PUB VIA	9,103.75			9,103.75
POLICIA	OFNA DIR SEG PUB VIA	9,103.75			9,103.75
POLICIA	OFNA DIR SEG PUB VIA	9,103.75			9,103.75
POLICIA	OFNA DIR SEG PUB VIA	9,103.75			9,103.75
POLICIA	OFNA DIR SEG PUB VIA	9,103.75			9,103.75
POLICIA	OFNA DIR SEG PUB VIA	9,103.75			9,103.75
POLICIA	OFNA DIR SEG PUB VIA	9,103.75			9,103.75
POLICIA	OFNA DIR SEG PUB VIA	9,103.75			9,103.75
POLICIA	OFNA DIR SEG PUB VIA	9,103.75			9,103.75
POLICIA	OFNA DIR SEG PUB VIA	9,103.75			9,103.75
POLICIA	OFNA DIR SEG PUB VIA	9,103.75			9,103.75
POLICIA	OFNA DIR SEG PUB VIA	9,103.75			9,103.75
POLICIA	OFNA DIR SEG PUB VIA	9,103.75			9,103.75
POLICIA	OFNA DIR SEG PUB VIA	9,103.75			9,103.75
POLICIA	OFNA DIR SEG PUB VIA	9,103.75			9,103.75
POLICIA	OFNA DIR SEG PUB VIA	9,103.75			9,103.75
POLICIA	OFNA DIR SEG PUB VIA	9,103.75			9,103.75
POLICIA	OFNA DIR SEG PUB VIA	9,103.75			9,103.75
POLICIA	OFNA DIR SEG PUB VIA	9,103.75			9,103.75
POLICIA	OFNA DIR SEG PUB VIA	9,103.75			9,103.75
POLICIA	OFNA DIR SEG PUB VIA	9,103.75			9,103.75
POLICIA	OFNA DIR SEG PUB VIA	9,103.75			9,103.75
POLICIA	OFNA DIR SEG PUB VIA	9,103.75			9,103.75
POLICIA	OFNA DIR SEG PUB VIA	9,103.75			9,103.75
POLICIA	OFNA DIR SEG PUB VIA	9,103.75			9,103.75
POLICIA	OFNA DIR SEG PUB VIA	9,103.75			9,103.75
POLICIA	OFNA DIR SEG PUB VIA	9,103.75			9,103.75
POLICIA	OFNA DIR SEG PUB VIA	9,103.75			9,103.75
POLICIA	OFNA DIR SEG PUB VIA	9,103.75			9,103.75
POLICIA	OFNA DIR SEG PUB VIA	9,103.75			9,103.75
POLICIA	OFNA DIR SEG PUB VIA	9,103.75			9,103.75
POLICIA	OFNA DIR SEG PUB VIA	9,103.75			9,103.75
POLICIA	OFNA DIR SEG PUB VIA	9,103.75			9,103.75
POLICIA	OFNA DIR SEG PUB VIA	9,103.75			9,103.75
POLICIA	OFNA DIR SEG PUB VIA	9,103.75			9,103.75
POLICIA	OFNA DIR SEG PUB VIA	9,103.75			9,103.75
POLICIA	OFNA DIR SEG PUB VIA	9,103.75			9,103.75
POLICIA	OFNA DIR SEG PUB VIA	9,103.75			9,103.75
POLICIA	OFNA DIR SEG PUB VIA	9,103.75			9,103.75
POLICIA	OFNA DIR SEG PUB VIA	9,103.75			9,103.75
POLICIA	OFNA DIR SEG PUB VIA	9,103.75			9,103.75
POLICIA	OFNA DIR SEG PUB VIA	9,103.75			9,103.75
POLICIA	OFNA DIR SEG PUB VIA	9,103.75			9,103.75
POLICIA	OFNA DIR SEG PUB VIA	9,103.75			9,103.75
POLICIA	OFNA DIR SEG PUB VIA	9,103.75			9,103.75
POLICIA	OFNA DIR SEG PUB VIA	9,103.75			9,103.75
POLICIA	OFNA DIR SEG PUB VIA	9,103.75			9,103.75
POLICIA	OFNA DIR SEG PUB VIA	9,103.75			9,103.75
POLICIA	OFNA DIR SEG PUB VIA	9,103.75			9,103.75
POLICIA	OFNA DIR SEG PUB VIA	9,103.75			9,103.75
POLICIA	OFNA DIR SEG PUB VIA	9,103.75			9,103.75
POLICIA	OFNA DIR SEG PUB VIA	9,103.75			9,103.75
POLICIA	OFNA DIR SEG PUB VIA	9,103.75			9,103.75
POLICIA	OFNA DIR SEG PUB VIA	9,103.75			9,103.75
POLICIA	OFNA DIR SEG PUB VIA	9,103.75			9,103.75
POLICIA	OFNA DIR SEG PUB VIA	9,103.75			9,103.75
POLICIA	OFNA DIR SEG PUB VIA	9,103.75			9,103.75
POLICIA	OFNA DIR SEG PUB VIA	9,103.75			9,103.75
POLICIA	OFNA DIR SEG PUB VIA	9,103.75			9,103.75
POLICIA	OFNA DIR SEG PUB VIA	9,103.75			9,103.75
POLICIA	OFNA DIR SEG PUB VIA	9,103.75			9,103.75
POLICIA	OFNA DIR SEG PUB VIA	9,103.75			9,103.75
POLICIA	OFNA DIR SEG PUB VIA	9,103.75			9,103.75
POLICIA	OFNA DIR SEG PUB VIA	9,103.75			9,103.75
POLICIA	OFNA DIR SEG PUB VIA	9,103.75			9,103.75
POLICIA	OFNA DIR SEG PUB VIA	9,103.75			9,103.75
POLICIA	OFNA DIR SEG PUB VIA	9,103.75			9,103.75
POLICIA	OFNA DIR SEG PUB VIA	9,103.75			9,103.75
POLICIA	OFNA DIR SEG PUB VIA	9,103.75			9,103.75
POLICIA	OFNA DIR SEG PUB VIA	9,103.75			9,103.75
POLICIA	OFNA DIR SEG PUB VIA	9,103.75			9,103.75
POLICIA	OFNA DIR SEG PUB VIA	9,103.75			9,103.75
POLICIA	OFNA DIR SEG PUB VIA	9,103.75			9,103.75
POLICIA	OFNA DIR SEG PUB VIA	9,103.75			9,103.75
POLICIA	OFNA DIR SEG PUB VIA	9,103.75			9,103.75

PLAZA/ PUESTO	ADSCRIPCION	INCREMENTO A LAS PERCEPCIONES	CREACION DE PLAZAS	OTRAS MEDIDAS DE CARÁCTER ECONOMICO Y LABORAL	IMPORTE
POLICIA	OFNA DIR SEG PUB VIA	9,103.75			9,103.75
POLICIA	OFNA DIR SEG PUB VIA	9,103.75			9,103.75
POLICIA	OFNA DIR SEG PUB VIA	9,103.75			9,103.75
POLICIA	OFNA DIR SEG PUB VIA	9,103.75			9,103.75
POLICIA	OFNA DIR SEG PUB VIA	9,103.75			9,103.75
POLICIA	OFNA DIR SEG PUB VIA	9,103.75			9,103.75
POLICIA	OFNA DIR SEG PUB VIA	9,103.75			9,103.75
POLICIA	OFNA DIR SEG PUB VIA	9,103.75			9,103.75
POLICIA	OFNA DIR SEG PUB VIA	9,103.75			9,103.75
POLICIA	OFNA DIR SEG PUB VIA	9,103.75			9,103.75
POLICIA	OFNA DIR SEG PUB VIA	9,103.75			9,103.75
POLICIA	OFNA DIR SEG PUB VIA	9,103.75			9,103.75
POLICIA	OFNA DIR SEG PUB VIA	9,103.75			9,103.75
POLICIA	OFNA DIR SEG PUB VIA	9,103.75			9,103.75
POLICIA	OFNA DIR SEG PUB VIA	9,103.75			9,103.75
POLICIA	OFNA DIR SEG PUB VIA	9,103.75			9,103.75
POLICIA	OFNA DIR SEG PUB VIA	9,103.75			9,103.75
POLICIA	OFNA DIR SEG PUB VIA	9,103.75			9,103.75
POLICIA	OFNA DIR SEG PUB VIA	9,103.75			9,103.75
POLICIA	OFNA DIR SEG PUB VIA	9,103.75			9,103.75
POLICIA	OFNA DIR SEG PUB VIA	9,103.75			9,103.75
POLICIA	OFNA DIR SEG PUB VIA	9,103.75			9,103.75
POLICIA	OFNA DIR SEG PUB VIA	9,103.75			9,103.75
POLICIA	OFNA DIR SEG PUB VIA	9,103.75			9,103.75
POLICIA	OFNA DIR SEG PUB VIA	9,103.75			9,103.75
POLICIA	OFNA DIR SEG PUB VIA	9,103.75			9,103.75
POLICIA	OFNA DIR SEG PUB VIA	9,103.75			9,103.75
POLICIA	OFNA DIR SEG PUB VIA	9,103.75			9,103.75
POLICIA	OFNA DIR SEG PUB VIA	9,103.75			9,103.75
POLICIA	OFNA DIR SEG PUB VIA	9,103.75			9,103.75
POLICIA	OFNA DIR SEG PUB VIA	9,103.75			9,103.75
POLICIA	OFNA DIR SEG PUB VIA	9,103.75			9,103.75
POLICIA	OFNA DIR SEG PUB VIA	9,103.75			9,103.75
POLICIA	OFNA DIR SEG PUB VIA	9,103.75			9,103.75
POLICIA	OFNA DIR SEG PUB VIA	9,103.75			9,103.75
POLICIA	OFNA DIR SEG PUB VIA	9,103.75			9,103.75
POLICIA	OFNA DIR SEG PUB VIA	9,103.75			9,103.75
POLICIA	OFNA DIR SEG PUB VIA	9,103.75			9,103.75
POLICIA	OFNA DIR SEG PUB VIA	9,103.75			9,103.75
POLICIA	OFNA DIR SEG PUB VIA	9,103.75			9,103.75
POLICIA	OFNA DIR SEG PUB VIA	9,103.75			9,103.75
POLICIA	OFNA DIR SEG PUB VIA	9,103.75			9,103.75
POLICIA	OFNA DIR SEG PUB VIA	9,103.75			9,103.75
POLICIA	OFNA DIR SEG PUB VIA	9,103.75			9,103.75
POLICIA	OFNA DIR SEG PUB VIA	9,103.75			9,103.75
POLICIA	OFNA DIR SEG PUB VIA	9,103.75			9,103.75
POLICIA	OFNA DIR SEG PUB VIA	9,103.75			9,103.75
POLICIA	OFNA DIR SEG PUB VIA	9,103.75			9,103.75
POLICIA	OFNA DIR SEG PUB VIA	9,103.75			9,103.75
POLICIA	OFNA DIR SEG PUB VIA	9,103.75			9,103.75
POLICIA	OFNA DIR SEG PUB VIA	9,103.75			9,103.75
POLICIA	OFNA DIR SEG PUB VIA	9,103.75			9,103.75
POLICIA	OFNA DIR SEG PUB VIA	9,103.75			9,103.75
POLICIA	OFNA DIR SEG PUB VIA	9,103.75			9,103.75
POLICIA	OFNA DIR SEG PUB VIA	9,103.75			9,103.75
POLICIA	OFNA DIR SEG PUB VIA	9,103.75			9,103.75
POLICIA	OFNA DIR SEG PUB VIA	9,103.75			9,103.75
POLICIA	OFNA DIR SEG PUB VIA	9,103.75			9,103.75
POLICIA	OFNA DIR SEG PUB VIA	9,103.75			9,103.75
POLICIA	OFNA DIR SEG PUB VIA	9,103.75			9,103.75
POLICIA	OFNA DIR SEG PUB VIA	9,103.75			9,103.75
POLICIA	OFNA DIR SEG PUB VIA	9,103.75			9,103.75
POLICIA	OFNA DIR SEG PUB VIA	9,103.75			9,103.75
POLICIA	OFNA DIR SEG PUB VIA	9,103.75			9,103.75
POLICIA	OFNA DIR SEG PUB VIA	9,103.75			9,103.75
POLICIA	OFNA DIR SEG PUB VIA	9,103.75			9,103.75
POLICIA	OFNA DIR SEG PUB VIA	9,103.75			9,103.75
POLICIA	OFNA DIR SEG PUB VIA	9,103.75			9,103.75
POLICIA	OFNA DIR SEG PUB VIA	9,103.75			9,103.75
POLICIA	OFNA DIR SEG PUB VIA	9,103.75			9,103.75
POLICIA	OFNA DIR SEG PUB VIA	9,103.75			9,103.75
POLICIA	OFNA DIR SEG PUB VIA	9,103.75			9,103.75
POLICIA	OFNA DIR SEG PUB VIA	9,103.75			9,103.75
POLICIA	OFNA DIR SEG PUB VIA	9,103.75			9,103.75
POLICIA	OFNA DIR SEG PUB VIA	9,103.75			9,103.75
POLICIA	OFNA DIR SEG PUB VIA	9,103.75			9,103.75
POLICIA	OFNA DIR SEG PUB VIA	9,103.75			9,103.75
POLICIA	OFNA DIR SEG PUB VIA	9,103.75			9,103.75
POLICIA	OFNA DIR SEG PUB VIA	9,103.75			9,103.75
POLICIA	OFNA DIR SEG PUB VIA	9,103.75			9,103.75
POLICIA	OFNA DIR SEG PUB VIA	9,103.75			9,103.75
POLICIA	OFNA DIR SEG PUB VIA	9,103.75			9,103.75
POLICIA	OFNA DIR SEG PUB VIA	9,103.75			9,103.75
POLICIA	OFNA DIR SEG PUB VIA	9,103.75			9,103.75
POLICIA	OFNA DIR SEG PUB VIA	9,103.75			9,103.75
POLICIA	OFNA DIR SEG PUB VIA	9,103.75			9,103.75

PLAZA/ PUESTO	ADSCRIPCION	INCREMENTO A LAS PERCEPCIONES	CREACION DE PLAZAS	OTRAS MEDIDAS DE CARÁCTER ECONOMICO Y LABORAL	IMPORTE
POLICIA	OFNA DIR SEG PUB VIA	9,103.75			9,103.75
POLICIA	OFNA DIR SEG PUB VIA	9,103.75			9,103.75
POLICIA	OFNA DIR SEG PUB VIA	9,103.75			9,103.75
POLICIA	OFNA DIR SEG PUB VIA	9,103.75			9,103.75
POLICIA	OFNA DIR SEG PUB VIA	9,103.75			9,103.75
POLICIA	OFNA DIR SEG PUB VIA	9,103.75			9,103.75
POLICIA	OFNA DIR SEG PUB VIA	9,103.75			9,103.75
POLICIA	OFNA DIR SEG PUB VIA	9,103.75			9,103.75
POLICIA	OFNA DIR SEG PUB VIA	9,103.75			9,103.75
POLICIA	OFNA DIR SEG PUB VIA	9,103.75			9,103.75
POLICIA	OFNA DIR SEG PUB VIA	9,103.75			9,103.75
POLICIA	OFNA DIR SEG PUB VIA	9,103.75			9,103.75
POLICIA	OFNA DIR SEG PUB VIA	9,103.75			9,103.75
POLICIA	OFNA DIR SEG PUB VIA	9,103.75			9,103.75
POLICIA	OFNA DIR SEG PUB VIA	9,103.75			9,103.75
POLICIA	OFNA DIR SEG PUB VIA	9,103.75			9,103.75
POLICIA	OFNA DIR SEG PUB VIA	9,103.75			9,103.75
POLICIA	OFNA DIR SEG PUB VIA	9,103.75			9,103.75
POLICIA	OFNA DIR SEG PUB VIA	9,103.75			9,103.75
POLICIA	OFNA DIR SEG PUB VIA	9,103.75			9,103.75
POLICIA	OFNA DIR SEG PUB VIA	9,103.75			9,103.75
POLICIA	OFNA DIR SEG PUB VIA	9,103.75			9,103.75
POLICIA	OFNA DIR SEG PUB VIA	9,103.75			9,103.75
POLICIA	OFNA DIR SEG PUB VIA	9,103.75			9,103.75
POLICIA	OFNA DIR SEG PUB VIA	9,103.75			9,103.75
POLICIA	OFNA DIR SEG PUB VIA	9,103.75			9,103.75
POLICIA	OFNA DIR SEG PUB VIA	9,103.75			9,103.75
POLICIA	OFNA DIR SEG PUB VIA	9,103.75			9,103.75
POLICIA	OFNA DIR SEG PUB VIA	9,103.75			9,103.75
POLICIA	OFNA DIR SEG PUB VIA	9,103.75			9,103.75
POLICIA	OFNA DIR SEG PUB VIA	9,103.75			9,103.75
POLICIA	OFNA DIR SEG PUB VIA	9,103.75			9,103.75
POLICIA	OFNA DIR SEG PUB VIA	9,103.75			9,103.75
POLICIA	OFNA DIR SEG PUB VIA	9,103.75			9,103.75
POLICIA	OFNA DIR SEG PUB VIA	9,103.75			9,103.75
POLICIA	OFNA DIR SEG PUB VIA	9,103.75			9,103.75
POLICIA	OFNA DIR SEG PUB VIA	9,103.75			9,103.75
POLICIA	OFNA DIR SEG PUB VIA	9,103.75			9,103.75
POLICIA	OFNA DIR SEG PUB VIA	9,103.75			9,103.75
POLICIA	OFNA DIR SEG PUB VIA	9,103.75			9,103.75
POLICIA	OFNA DIR SEG PUB VIA	9,103.75			9,103.75
POLICIA	OFNA DIR SEG PUB VIA	9,103.75			9,103.75
POLICIA	OFNA DIR SEG PUB VIA	9,103.75			9,103.75
POLICIA	OFNA DIR SEG PUB VIA	9,103.75			9,103.75
POLICIA	OFNA DIR SEG PUB VIA	9,103.75			9,103.75
POLICIA	OFNA DIR SEG PUB VIA	9,103.75			9,103.75
POLICIA	OFNA DIR SEG PUB VIA	9,103.75			9,103.75
POLICIA	OFNA DIR SEG PUB VIA	9,103.75			9,103.75
POLICIA	OFNA DIR SEG PUB VIA	9,103.75			9,103.75
POLICIA	OFNA DIR SEG PUB VIA	9,103.75			9,103.75
POLICIA	OFNA DIR SEG PUB VIA	9,103.75			9,103.75
POLICIA	OFNA DIR SEG PUB VIA	9,103.75			9,103.75
POLICIA	OFNA DIR SEG PUB VIA	9,103.75			9,103.75
POLICIA	OFNA DIR SEG PUB VIA	9,103.75			9,103.75
POLICIA	OFNA DIR SEG PUB VIA	9,103.75			9,103.75
POLICIA	OFNA DIR SEG PUB VIA	9,103.75			9,103.75
POLICIA	OFNA DIR SEG PUB VIA	9,103.75			9,103.75
POLICIA	OFNA DIR SEG PUB VIA	9,103.75			9,103.75
POLICIA	OFNA DIR SEG PUB VIA	9,103.75			9,103.75
POLICIA	OFNA DIR SEG PUB VIA	9,103.75			9,103.75
POLICIA	OFNA DIR SEG PUB VIA	9,103.75			9,103.75
POLICIA	OFNA DIR SEG PUB VIA	9,103.75			9,103.75
POLICIA	OFNA DIR SEG PUB VIA	9,103.75			9,103.75
POLICIA	OFNA DIR SEG PUB VIA	9,103.75			9,103.75
POLICIA	OFNA DIR SEG PUB VIA	9,103.75			9,103.75
POLICIA	OFNA DIR SEG PUB VIA	9,103.75			9,103.75
POLICIA	OFNA DIR SEG PUB VIA	9,103.75			9,103.75
POLICIA	OFNA DIR SEG PUB VIA	9,103.75			9,103.75
POLICIA	OFNA DIR SEG PUB VIA	9,103.75			9,103.75
POLICIA	OFNA DIR SEG PUB VIA	9,103.75			9,103.75
POLICIA	OFNA DIR SEG PUB VIA	9,103.75			9,103.75
POLICIA	OFNA DIR SEG PUB VIA	9,103.75			9,103.75
POLICIA	OFNA DIR SEG PUB VIA	9,103.75			9,103.75
POLICIA	OFNA DIR SEG PUB VIA	9,103.75			9,103.75
POLICIA	OFNA DIR SEG PUB VIA	9,103.75			9,103.75
POLICIA	OFNA DIR SEG PUB VIA	9,103.75			9,103.75
POLICIA	OFNA DIR SEG PUB VIA	9,103.75			9,103.75
POLICIA	OFNA DIR SEG PUB VIA	9,103.75			9,103.75
POLICIA	OFNA DIR SEG PUB VIA	9,103.75			9,103.75
POLICIA	OFNA DIR SEG PUB VIA	9,103.75			9,103.75
POLICIA	OFNA DIR SEG PUB VIA	9,103.75			9,103.75
POLICIA	OFNA DIR SEG PUB VIA	9,103.75			9,103.75
POLICIA	OFNA DIR SEG PUB VIA	9,103.75			9,103.75
POLICIA	OFNA DIR SEG PUB VIA	9,103.75			9,103.75
POLICIA	OFNA DIR SEG PUB VIA	9,103.75			9,103.75
POLICIA	OFNA DIR SEG PUB VIA	9,103.75			9,103.75

PLAZA/ PUESTO	ADSCRIPCION	INCREMENTO A LAS PERCEPCIONES	CREACION DE PLAZAS	OTRAS MEDIDAS DE CARÁCTER ECONOMICO Y LABORAL	IMPORTE
POLICIA	OFNA DIR SEG PUB VIA	9,103.75			9,103.75
POLICIA	OFNA DIR SEG PUB VIA	9,103.75			9,103.75
POLICIA	OFNA DIR SEG PUB VIA	9,103.75			9,103.75
POLICIA	OFNA DIR SEG PUB VIA	9,103.75			9,103.75
POLICIA	OFNA DIR SEG PUB VIA	9,103.75			9,103.75
POLICIA	OFNA DIR SEG PUB VIA	9,103.75			9,103.75
POLICIA	OFNA DIR SEG PUB VIA	9,103.75			9,103.75
POLICIA	OFNA DIR SEG PUB VIA	9,103.75			9,103.75
POLICIA	OFNA DIR SEG PUB VIA	9,103.75			9,103.75
POLICIA	OFNA DIR SEG PUB VIA	9,103.75			9,103.75
POLICIA	OFNA DIR SEG PUB VIA	9,103.75			9,103.75
POLICIA	OFNA DIR SEG PUB VIA	9,103.75			9,103.75
POLICIA	OFNA DIR SEG PUB VIA	9,103.75			9,103.75
POLICIA	OFNA DIR SEG PUB VIA	9,103.75			9,103.75
POLICIA	OFNA DIR SEG PUB VIA	9,103.75			9,103.75
POLICIA	OFNA DIR SEG PUB VIA	9,103.75			9,103.75
POLICIA	OFNA DIR SEG PUB VIA	9,103.75			9,103.75
POLICIA	OFNA DIR SEG PUB VIA	9,103.75			9,103.75
POLICIA	OFNA DIR SEG PUB VIA	9,103.75			9,103.75
POLICIA	OFNA DIR SEG PUB VIA	9,103.75			9,103.75
POLICIA	OFNA DIR SEG PUB VIA	9,103.75			9,103.75
POLICIA	OFNA DIR SEG PUB VIA	9,103.75			9,103.75
POLICIA	OFNA DIR SEG PUB VIA	9,103.75			9,103.75
POLICIA	OFNA DIR SEG PUB VIA	9,103.75			9,103.75
POLICIA	OFNA DIR SEG PUB VIA	9,103.75			9,103.75
POLICIA	OFNA DIR SEG PUB VIA	9,103.75			9,103.75
POLICIA	OFNA DIR SEG PUB VIA	9,103.75			9,103.75
POLICIA	OFNA DIR SEG PUB VIA	9,103.75			9,103.75
POLICIA	OFNA DIR SEG PUB VIA	9,103.75			9,103.75
POLICIA	OFNA DIR SEG PUB VIA	9,103.75			9,103.75
POLICIA	OFNA DIR SEG PUB VIA	9,103.75			9,103.75
POLICIA	OFNA DIR SEG PUB VIA	9,103.75			9,103.75
POLICIA	OFNA DIR SEG PUB VIA	9,103.75			9,103.75
POLICIA	OFNA DIR SEG PUB VIA	9,103.75			9,103.75
POLICIA	OFNA DIR SEG PUB VIA	9,103.75			9,103.75
POLICIA	OFNA DIR SEG PUB VIA	9,103.75			9,103.75
POLICIA	OFNA DIR SEG PUB VIA	9,103.75			9,103.75
POLICIA	OFNA DIR SEG PUB VIA	9,103.75			9,103.75
POLICIA	OFNA DIR SEG PUB VIA	9,103.75			9,103.75
POLICIA	OFNA DIR SEG PUB VIA	9,103.75			9,103.75
CAPACITADOR "A"	OFNA DIR SEG PUB VIA	5,720.00			5,720.00
CAPACITADOR "A"	OFNA DIR SEG PUB VIA	5,720.00			5,720.00
CAPACITADOR "A"	OFNA DIR SEG PUB VIA	5,720.00			5,720.00
POLICIA	OFNA DIR SEG PUB VIA	5,720.00			5,720.00
AUDITOR "B"	OFNA DIR SEG PUB VIA	6,160.00			6,160.00
AUDITOR "B"	OFNA DIR SEG PUB VIA	6,160.00			6,160.00
SUBDIRECTOR "A"	SUBDIRECCION TECNICA	7,344.25			7,344.25
JEFE DE DEPARTAMENTO "A"	SUBDIRECCION TECNICA	6,293.14			6,293.14
JEFE DE DEPARTAMENTO "B"	SUBDIRECCION TECNICA	6,293.14			6,293.14
SUBDIRECTOR "A"	SUB INT POLICIAL Y A	7,344.25			7,344.25
JEFE DE DEPARTAMENTO "A"	SUB INT POLICIAL Y A	6,293.14			6,293.14
JEFE DE DEPARTAMENTO "A"	SUB INT POLICIAL Y A	6,293.14			6,293.14
JEFE DE DEPARTAMENTO "A"	SUB PROXIM SOCIAL	6,293.14			6,293.14
JEFE DE DEPARTAMENTO "A"	SUB PROXIM SOCIAL	6,293.14			6,293.14
CAPACITADOR "A"	SUB PROXIM SOCIAL	5,720.00			5,720.00
CAPACITADOR "A"	SUB PROXIM SOCIAL	5,720.00			5,720.00
CAPACITADOR "A"	SUB PROXIM SOCIAL	5,720.00			5,720.00
SUBDIRECTOR OPERATIVO	SUB TTO Y MOVILIDAD	9,639.11			9,639.11
JEFE DE DEPARTAMENTO "A"	SUB TTO Y MOVILIDAD	6,293.14			6,293.14
JEFE DE DEPARTAMENTO "A"	SUB TTO Y MOVILIDAD	6,293.14			6,293.14
JEFE DE DEPARTAMENTO	SUB TTO Y MOVILIDAD	6,293.14			6,293.14
JEFE DE DEPARTAMENTO	SUB TTO Y MOVILIDAD	6,293.14			6,293.14
JEFE DE OFICINA	SUB TTO Y MOVILIDAD	8,522.91			8,522.91
COMANDANTE SUPERVISOR	SUB TTO Y MOVILIDAD	9,329.80			9,329.80
JEFE DE DEPARTAMENTO "B"	SUB TTO Y MOVILIDAD	7,174.71			7,174.71
JEFE DE DEPARTAMENTO "B"	SUB TTO Y MOVILIDAD	7,174.71			7,174.71
JEFE DE DEPARTAMENTO "B"	SUB TTO Y MOVILIDAD	7,174.71			7,174.71
JEFE DE DEPARTAMENTO "B"	SUB TTO Y MOVILIDAD	7,174.71			7,174.71
JEFE DE DEPARTAMENTO "B"	SUB TTO Y MOVILIDAD	7,174.71			7,174.71
JEFE DE DEPARTAMENTO "B"	SUB TTO Y MOVILIDAD	7,174.71			7,174.71
JEFE DE DEPARTAMENTO "B"	SUB TTO Y MOVILIDAD	7,174.71			7,174.71
JEFE DE DEPARTAMENTO "B"	SUB TTO Y MOVILIDAD	7,174.71			7,174.71
JEFE DE DEPARTAMENTO "B"	SUB TTO Y MOVILIDAD	7,174.71			7,174.71
JEFE DE DEPARTAMENTO "B"	SUB TTO Y MOVILIDAD	7,174.71			7,174.71
JEFE DE DEPARTAMENTO "B"	SUB TTO Y MOVILIDAD	7,174.71			7,174.71
SECRETARIA DE JUEZ "B"	SUB TTO Y MOVILIDAD	5,742.43			5,742.43
SECRETARIA DE JUEZ "B"	SUB TTO Y MOVILIDAD	5,742.43			5,742.43
SECRETARIA DE JUEZ "B"	SUB TTO Y MOVILIDAD	5,742.43			5,742.43
OFICINISTA "E"	SUB TTO Y MOVILIDAD	5,187.72			5,187.72
ANALISTA "B"	SUB TTO Y MOVILIDAD	5,981.16			5,981.16
ANALISTA "B"	SUB TTO Y MOVILIDAD	5,981.16			5,981.16
OFICIAL	SUB TTO Y MOVILIDAD	9,329.80			9,329.80
AGENTE	SUB TTO Y MOVILIDAD	7,826.95			7,826.95
AGENTE	SUB TTO Y MOVILIDAD	7,826.95			7,826.95
AGENTE	SUB TTO Y MOVILIDAD	7,826.95			7,826.95

PLAZA/ PUESTO	ADSCRIPCION	INCREMENTO A LAS PERCEPCIONES	CREACION DE PLAZAS	OTRAS MEDIDAS DE CARÁCTER ECONOMICO Y LABORAL	IMPORTE
AGENTE	SUB TTO Y MOVILIDAD	7,826.95			7,826.95
AGENTE	SUB TTO Y MOVILIDAD	7,826.95			7,826.95
AGENTE	SUB TTO Y MOVILIDAD	7,826.95			7,826.95
AGENTE	SUB TTO Y MOVILIDAD	7,826.95			7,826.95
AGENTE	SUB TTO Y MOVILIDAD	7,826.95			7,826.95
AGENTE	SUB TTO Y MOVILIDAD	7,826.95			7,826.95
AGENTE	SUB TTO Y MOVILIDAD	7,826.95			7,826.95
AGENTE	SUB TTO Y MOVILIDAD	7,826.95			7,826.95
AGENTE	SUB TTO Y MOVILIDAD	7,826.95			7,826.95
AGENTE	SUB TTO Y MOVILIDAD	7,826.95			7,826.95
AGENTE	SUB TTO Y MOVILIDAD	7,826.95			7,826.95
AGENTE	SUB TTO Y MOVILIDAD	7,826.95			7,826.95
AGENTE	SUB TTO Y MOVILIDAD	7,826.95			7,826.95
AGENTE	SUB TTO Y MOVILIDAD	7,826.95			7,826.95
AGENTE	SUB TTO Y MOVILIDAD	7,826.95			7,826.95
AGENTE	SUB TTO Y MOVILIDAD	7,826.95			7,826.95
AGENTE	SUB TTO Y MOVILIDAD	7,826.95			7,826.95
AGENTE	SUB TTO Y MOVILIDAD	7,826.95			7,826.95
AGENTE	SUB TTO Y MOVILIDAD	7,826.95			7,826.95
AGENTE	SUB TTO Y MOVILIDAD	7,826.95			7,826.95
AGENTE	SUB TTO Y MOVILIDAD	7,826.95			7,826.95
AGENTE	SUB TTO Y MOVILIDAD	7,826.95			7,826.95
AGENTE	SUB TTO Y MOVILIDAD	7,826.95			7,826.95
AGENTE	SUB TTO Y MOVILIDAD	7,826.95			7,826.95
AGENTE	SUB TTO Y MOVILIDAD	7,826.95			7,826.95
AGENTE	SUB TTO Y MOVILIDAD	7,826.95			7,826.95
AGENTE 2o.	SUB TTO Y MOVILIDAD	7,826.95			7,826.95
OFICIAL VIAL	SUB TTO Y MOVILIDAD	28,914.02			28,914.02
SUB-OFICIAL VIAL	SUB TTO Y MOVILIDAD	20,080.56			20,080.56
SUB-OFICIAL VIAL	SUB TTO Y MOVILIDAD	20,080.56			20,080.56
POLICIA 1o VIAL	SUB TTO Y MOVILIDAD	16,590.05			16,590.05
POLICIA 1o VIAL	SUB TTO Y MOVILIDAD	16,590.05			16,590.05
POLICIA 1o VIAL	SUB TTO Y MOVILIDAD	16,590.05			16,590.05
POLICIA 1o VIAL	SUB TTO Y MOVILIDAD	16,590.05			16,590.05
POLICIA 1o VIAL	SUB TTO Y MOVILIDAD	16,590.05			16,590.05
POLICIA 1o VIAL	SUB TTO Y MOVILIDAD	16,590.05			16,590.05
POLICIA 1o VIAL	SUB TTO Y MOVILIDAD	16,590.05			16,590.05
POLICIA 1o VIAL	SUB TTO Y MOVILIDAD	16,590.05			16,590.05
POLICIA 2o VIAL	SUB TTO Y MOVILIDAD	13,737.85			13,737.85
POLICIA 2o VIAL	SUB TTO Y MOVILIDAD	13,737.85			13,737.85
POLICIA 2o VIAL	SUB TTO Y MOVILIDAD	13,737.85			13,737.85
POLICIA 2o VIAL	SUB TTO Y MOVILIDAD	13,737.85			13,737.85
POLICIA 2o VIAL	SUB TTO Y MOVILIDAD	13,737.85			13,737.85
POLICIA 2o VIAL	SUB TTO Y MOVILIDAD	13,737.85			13,737.85
POLICIA 2o VIAL	SUB TTO Y MOVILIDAD	13,737.85			13,737.85
POLICIA 2o VIAL	SUB TTO Y MOVILIDAD	13,737.85			13,737.85
POLICIA 2o VIAL	SUB TTO Y MOVILIDAD	13,737.85			13,737.85
POLICIA 2o VIAL	SUB TTO Y MOVILIDAD	13,737.85			13,737.85
POLICIA 2o VIAL	SUB TTO Y MOVILIDAD	13,737.85			13,737.85
POLICIA 2o VIAL	SUB TTO Y MOVILIDAD	13,737.85			13,737.85
POLICIA 2o VIAL	SUB TTO Y MOVILIDAD	13,737.85			13,737.85
POLICIA 2o VIAL	SUB TTO Y MOVILIDAD	13,737.85			13,737.85
POLICIA 2o VIAL	SUB TTO Y MOVILIDAD	13,737.85			13,737.85
POLICIA 2o VIAL	SUB TTO Y MOVILIDAD	13,737.85			13,737.85
POLICIA 2o VIAL	SUB TTO Y MOVILIDAD	13,737.85			13,737.85
POLICIA 2o VIAL	SUB TTO Y MOVILIDAD	13,737.85			13,737.85
POLICIA 2o VIAL	SUB TTO Y MOVILIDAD	13,737.85			13,737.85
POLICIA 2o VIAL	SUB TTO Y MOVILIDAD	13,737.85			13,737.85
POLICIA 2o VIAL	SUB TTO Y MOVILIDAD	13,737.85			13,737.85
POLICIA 3o VIAL	SUB TTO Y MOVILIDAD	11,141.61			11,141.61
POLICIA 3o VIAL	SUB TTO Y MOVILIDAD	11,141.61			11,141.61
POLICIA 3o VIAL	SUB TTO Y MOVILIDAD	11,141.61			11,141.61
POLICIA 3o VIAL	SUB TTO Y MOVILIDAD	11,141.61			11,141.61
POLICIA 3o VIAL	SUB TTO Y MOVILIDAD	11,141.61			11,141.61
POLICIA 3o VIAL	SUB TTO Y MOVILIDAD	11,141.61			11,141.61
POLICIA 3o VIAL	SUB TTO Y MOVILIDAD	11,141.61			11,141.61
POLICIA 3o VIAL	SUB TTO Y MOVILIDAD	11,141.61			11,141.61
POLICIA 3o VIAL	SUB TTO Y MOVILIDAD	11,141.61			11,141.61
POLICIA 3o VIAL	SUB TTO Y MOVILIDAD	11,141.61			11,141.61
POLICIA 3o VIAL	SUB TTO Y MOVILIDAD	11,141.61			11,141.61
POLICIA 3o VIAL	SUB TTO Y MOVILIDAD	11,141.61			11,141.61
POLICIA 3o VIAL	SUB TTO Y MOVILIDAD	11,141.61			11,141.61
POLICIA 3o VIAL	SUB TTO Y MOVILIDAD	11,141.61			11,141.61
POLICIA 3o VIAL	SUB TTO Y MOVILIDAD	11,141.61			11,141.61
POLICIA 3o VIAL	SUB TTO Y MOVILIDAD	11,141.61			11,141.61
POLICIA 3o VIAL	SUB TTO Y MOVILIDAD	11,141.61			11,141.61
POLICIA 3o VIAL	SUB TTO Y MOVILIDAD	11,141.61			11,141.61
POLICIA 3o VIAL	SUB TTO Y MOVILIDAD	11,141.61			11,141.61
POLICIA 3o VIAL	SUB TTO Y MOVILIDAD	11,141.61			11,141.61
POLICIA 3o VIAL	SUB TTO Y MOVILIDAD	11,141.61			11,141.61
POLICIA 3o VIAL	SUB TTO Y MOVILIDAD	11,141.61			11,141.61
POLICIA 3o VIAL	SUB TTO Y MOVILIDAD	11,141.61			11,141.61
POLICIA 3o VIAL	SUB TTO Y MOVILIDAD	11,141.61			11,141.61
POLICIA 3o VIAL	SUB TTO Y MOVILIDAD	11,141.61			11,141.61
POLICIA 3o VIAL	SUB TTO Y MOVILIDAD	11,141.61			11,141.61

PLAZA/ PUESTO	ADSCRIPCION	INCREMENTO A LAS PERCEPCIONES	CREACION DE PLAZAS	OTRAS MEDIDAS DE CARÁCTER ECONOMICO Y LABORAL	IMPORTE
POLICIA 3o VIAL	SUB TTO Y MOVILIDAD	11,141.61			11,141.61
POLICIA 3o VIAL	SUB TTO Y MOVILIDAD	11,141.61			11,141.61
POLICIA 3o VIAL	SUB TTO Y MOVILIDAD	11,141.61			11,141.61
POLICIA 3o VIAL	SUB TTO Y MOVILIDAD	11,141.61			11,141.61
POLICIA 3o VIAL	SUB TTO Y MOVILIDAD	11,141.61			11,141.61
POLICIA 3o VIAL	SUB TTO Y MOVILIDAD	11,141.61			11,141.61
POLICIA 3o VIAL	SUB TTO Y MOVILIDAD	11,141.61			11,141.61
POLICIA 3o VIAL	SUB TTO Y MOVILIDAD	11,141.61			11,141.61
POLICIA 3o VIAL	SUB TTO Y MOVILIDAD	11,141.61			11,141.61
POLICIA 3o VIAL	SUB TTO Y MOVILIDAD	11,141.61			11,141.61
POLICIA 3o VIAL	SUB TTO Y MOVILIDAD	11,141.61			11,141.61
POLICIA 3o VIAL	SUB TTO Y MOVILIDAD	11,141.61			11,141.61
POLICIA 3o VIAL	SUB TTO Y MOVILIDAD	11,141.61			11,141.61
POLICIA 3o VIAL	SUB TTO Y MOVILIDAD	11,141.61			11,141.61
POLICIA 3o VIAL	SUB TTO Y MOVILIDAD	11,141.61			11,141.61
POLICIA 3o VIAL	SUB TTO Y MOVILIDAD	11,141.61			11,141.61
POLICIA 3o VIAL	SUB TTO Y MOVILIDAD	11,141.61			11,141.61
POLICIA 3o VIAL	SUB TTO Y MOVILIDAD	11,141.61			11,141.61
POLICIA 3o VIAL	SUB TTO Y MOVILIDAD	11,141.61			11,141.61
POLICIA 3o VIAL	SUB TTO Y MOVILIDAD	11,141.61			11,141.61
POLICIA 3o VIAL	SUB TTO Y MOVILIDAD	11,141.61			11,141.61
POLICIA 3o VIAL	SUB TTO Y MOVILIDAD	11,141.61			11,141.61
POLICIA 3o VIAL	SUB TTO Y MOVILIDAD	11,141.61			11,141.61
POLICIA 3o VIAL	SUB TTO Y MOVILIDAD	11,141.61			11,141.61
POLICIA 3o VIAL	SUB TTO Y MOVILIDAD	11,141.61			11,141.61
POLICIA 3o VIAL	SUB TTO Y MOVILIDAD	11,141.61			11,141.61
POLICIA 3o VIAL	SUB TTO Y MOVILIDAD	11,141.61			11,141.61
POLICIA 3o VIAL	SUB TTO Y MOVILIDAD	11,141.61			11,141.61
POLICIA 3o VIAL	SUB TTO Y MOVILIDAD	11,141.61			11,141.61
POLICIA 3o VIAL	SUB TTO Y MOVILIDAD	11,141.61			11,141.61
POLICIA 3o VIAL	SUB TTO Y MOVILIDAD	11,141.61			11,141.61
POLICIA 3o VIAL	SUB TTO Y MOVILIDAD	11,141.61			11,141.61
POLICIA VIAL	SUB TTO Y MOVILIDAD	9,103.75			9,103.75
POLICIA VIAL	SUB TTO Y MOVILIDAD	9,103.75			9,103.75
POLICIA VIAL	SUB TTO Y MOVILIDAD	9,103.75			9,103.75
POLICIA VIAL	SUB TTO Y MOVILIDAD	9,103.75			9,103.75
POLICIA VIAL	SUB TTO Y MOVILIDAD	9,103.75			9,103.75
POLICIA VIAL	SUB TTO Y MOVILIDAD	9,103.75			9,103.75
POLICIA VIAL	SUB TTO Y MOVILIDAD	9,103.75			9,103.75
POLICIA VIAL	SUB TTO Y MOVILIDAD	9,103.75			9,103.75
POLICIA VIAL	SUB TTO Y MOVILIDAD	9,103.75			9,103.75
POLICIA VIAL	SUB TTO Y MOVILIDAD	9,103.75			9,103.75
POLICIA VIAL	SUB TTO Y MOVILIDAD	9,103.75			9,103.75
POLICIA VIAL	SUB TTO Y MOVILIDAD	9,103.75			9,103.75
POLICIA VIAL	SUB TTO Y MOVILIDAD	9,103.75			9,103.75
POLICIA VIAL	SUB TTO Y MOVILIDAD	9,103.75			9,103.75
POLICIA VIAL	SUB TTO Y MOVILIDAD	9,103.75			9,103.75
POLICIA VIAL	SUB TTO Y MOVILIDAD	9,103.75			9,103.75
POLICIA VIAL	SUB TTO Y MOVILIDAD	9,103.75			9,103.75
POLICIA VIAL	SUB TTO Y MOVILIDAD	9,103.75			9,103.75
POLICIA VIAL	SUB TTO Y MOVILIDAD	9,103.75			9,103.75
POLICIA VIAL	SUB TTO Y MOVILIDAD	9,103.75			9,103.75
POLICIA VIAL	SUB TTO Y MOVILIDAD	9,103.75			9,103.75
POLICIA VIAL	SUB TTO Y MOVILIDAD	9,103.75			9,103.75
POLICIA VIAL	SUB TTO Y MOVILIDAD	9,103.75			9,103.75
POLICIA VIAL	SUB TTO Y MOVILIDAD	9,103.75			9,103.75
POLICIA VIAL	SUB TTO Y MOVILIDAD	9,103.75			9,103.75
POLICIA VIAL	SUB TTO Y MOVILIDAD	9,103.75			9,103.75
POLICIA VIAL	SUB TTO Y MOVILIDAD	9,103.75			9,103.75
POLICIA VIAL	SUB TTO Y MOVILIDAD	9,103.75			9,103.75
POLICIA VIAL	SUB TTO Y MOVILIDAD	9,103.75			9,103.75
POLICIA VIAL	SUB TTO Y MOVILIDAD	9,103.75			9,103.75
POLICIA VIAL	SUB TTO Y MOVILIDAD	9,103.75			9,103.75
POLICIA VIAL	SUB TTO Y MOVILIDAD	9,103.75			9,103.75
POLICIA VIAL	SUB TTO Y MOVILIDAD	9,103.75			9,103.75
POLICIA VIAL	SUB TTO Y MOVILIDAD	9,103.75			9,103.75
POLICIA VIAL	SUB TTO Y MOVILIDAD	9,103.75			9,103.75
POLICIA VIAL	SUB TTO Y MOVILIDAD	9,103.75			9,103.75
POLICIA VIAL	SUB TTO Y MOVILIDAD	9,103.75			9,103.75
POLICIA VIAL	SUB TTO Y MOVILIDAD	9,103.75			9,103.75
POLICIA VIAL	SUB TTO Y MOVILIDAD	9,103.75			9,103.75
POLICIA VIAL	SUB TTO Y MOVILIDAD	9,103.75			9,103.75
POLICIA VIAL	SUB TTO Y MOVILIDAD	9,103.75			9,103.75
POLICIA VIAL	SUB TTO Y MOVILIDAD	9,103.75			9,103.75
POLICIA VIAL	SUB TTO Y MOVILIDAD	9,103.75			9,103.75
POLICIA VIAL	SUB TTO Y MOVILIDAD	9,103.75			9,103.75
POLICIA VIAL	SUB TTO Y MOVILIDAD	9,103.75			9,103.75
POLICIA VIAL	SUB TTO Y MOVILIDAD	9,103.75			9,103.75
POLICIA VIAL	SUB TTO Y MOVILIDAD	9,103.75			9,103.75
POLICIA VIAL	SUB TTO Y MOVILIDAD	9,103.75			9,103.75
POLICIA VIAL	SUB TTO Y MOVILIDAD	9,103.75			9,103.75
POLICIA VIAL	SUB TTO Y MOVILIDAD	9,103.75			9,103.75
POLICIA VIAL	SUB TTO Y MOVILIDAD	9,103.75			9,103.75
POLICIA VIAL	SUB TTO Y MOVILIDAD	9,103.75			9,103.75
POLICIA VIAL	SUB TTO Y MOVILIDAD	9,103.75			9,103.75
POLICIA VIAL	SUB TTO Y MOVILIDAD	9,103.75			9,103.75

PLAZA/ PUESTO	ADSCRIPCION	INCREMENTO A LAS PERCEPCIONES	CREACION DE PLAZAS	OTRAS MEDIDAS DE CARÁCTER ECONOMICO Y LABORAL	IMPORTE
POLICIA VIAL	SUB TTO Y MOVILIDAD	9,103.75			9,103.75
POLICIA VIAL	SUB TTO Y MOVILIDAD	9,103.75			9,103.75
POLICIA VIAL	SUB TTO Y MOVILIDAD	9,103.75			9,103.75
POLICIA VIAL	SUB TTO Y MOVILIDAD	9,103.75			9,103.75
POLICIA VIAL	SUB TTO Y MOVILIDAD	9,103.75			9,103.75
POLICIA VIAL	SUB TTO Y MOVILIDAD	9,103.75			9,103.75
POLICIA VIAL	SUB TTO Y MOVILIDAD	9,103.75			9,103.75
POLICIA VIAL	SUB TTO Y MOVILIDAD	9,103.75			9,103.75
POLICIA VIAL	SUB TTO Y MOVILIDAD	9,103.75			9,103.75
POLICIA VIAL	SUB TTO Y MOVILIDAD	9,103.75			9,103.75
POLICIA VIAL	SUB TTO Y MOVILIDAD	9,103.75			9,103.75
POLICIA VIAL	SUB TTO Y MOVILIDAD	9,103.75			9,103.75
POLICIA VIAL	SUB TTO Y MOVILIDAD	9,103.75			9,103.75
POLICIA VIAL	SUB TTO Y MOVILIDAD	9,103.75			9,103.75
POLICIA VIAL	SUB TTO Y MOVILIDAD	9,103.75			9,103.75
POLICIA VIAL	SUB TTO Y MOVILIDAD	9,103.75			9,103.75
POLICIA VIAL	SUB TTO Y MOVILIDAD	9,103.75			9,103.75
POLICIA VIAL	SUB TTO Y MOVILIDAD	9,103.75			9,103.75
POLICIA VIAL	SUB TTO Y MOVILIDAD	9,103.75			9,103.75
POLICIA VIAL	SUB TTO Y MOVILIDAD	9,103.75			9,103.75
POLICIA VIAL	SUB TTO Y MOVILIDAD	9,103.75			9,103.75
POLICIA VIAL	SUB TTO Y MOVILIDAD	9,103.75			9,103.75
POLICIA VIAL	SUB TTO Y MOVILIDAD	9,103.75			9,103.75
POLICIA VIAL	SUB TTO Y MOVILIDAD	9,103.75			9,103.75
POLICIA VIAL	SUB TTO Y MOVILIDAD	9,103.75			9,103.75
POLICIA VIAL	SUB TTO Y MOVILIDAD	9,103.75			9,103.75
POLICIA VIAL	SUB TTO Y MOVILIDAD	9,103.75			9,103.75
POLICIA VIAL	SUB TTO Y MOVILIDAD	9,103.75			9,103.75
POLICIA VIAL	SUB TTO Y MOVILIDAD	9,103.75			9,103.75
POLICIA VIAL	SUB TTO Y MOVILIDAD	9,103.75			9,103.75
POLICIA VIAL	SUB TTO Y MOVILIDAD	9,103.75			9,103.75
POLICIA VIAL	SUB TTO Y MOVILIDAD	9,103.75			9,103.75
POLICIA VIAL	SUB TTO Y MOVILIDAD	9,103.75			9,103.75
POLICIA VIAL	SUB TTO Y MOVILIDAD	9,103.75			9,103.75
POLICIA VIAL	SUB TTO Y MOVILIDAD	9,103.75			9,103.75
POLICIA VIAL	SUB TTO Y MOVILIDAD	9,103.75			9,103.75
POLICIA VIAL	SUB TTO Y MOVILIDAD	9,103.75			9,103.75
POLICIA VIAL	SUB TTO Y MOVILIDAD	9,103.75			9,103.75
POLICIA VIAL	SUB TTO Y MOVILIDAD	9,103.75			9,103.75
POLICIA VIAL	SUB TTO Y MOVILIDAD	9,103.75			9,103.75
POLICIA VIAL	SUB TTO Y MOVILIDAD	9,103.75			9,103.75
POLICIA VIAL	SUB TTO Y MOVILIDAD	9,103.75			9,103.75
POLICIA VIAL	SUB TTO Y MOVILIDAD	9,103.75			9,103.75
POLICIA VIAL	SUB TTO Y MOVILIDAD	9,103.75			9,103.75
POLICIA VIAL	SUB TTO Y MOVILIDAD	9,103.75			9,103.75
POLICIA VIAL	SUB TTO Y MOVILIDAD	9,103.75			9,103.75
POLICIA VIAL	SUB TTO Y MOVILIDAD	9,103.75			9,103.75
POLICIA VIAL	SUB TTO Y MOVILIDAD	9,103.75			9,103.75
POLICIA VIAL	SUB TTO Y MOVILIDAD	9,103.75			9,103.75
POLICIA VIAL	SUB TTO Y MOVILIDAD	9,103.75			9,103.75
POLICIA VIAL	SUB TTO Y MOVILIDAD	9,103.75			9,103.75
POLICIA VIAL	SUB TTO Y MOVILIDAD	9,103.75			9,103.75
POLICIA VIAL	SUB TTO Y MOVILIDAD	9,103.75			9,103.75
POLICIA VIAL	SUB TTO Y MOVILIDAD	9,103.75			9,103.75
POLICIA VIAL	SUB TTO Y MOVILIDAD	9,103.75			9,103.75
POLICIA VIAL	SUB TTO Y MOVILIDAD	9,103.75			9,103.75
POLICIA VIAL	SUB TTO Y MOVILIDAD	9,103.75			9,103.75
POLICIA VIAL	SUB TTO Y MOVILIDAD	9,103.75			9,103.75
POLICIA VIAL	SUB TTO Y MOVILIDAD	9,103.75			9,103.75
POLICIA VIAL	SUB TTO Y MOVILIDAD	9,103.75			9,103.75
POLICIA VIAL	SUB TTO Y MOVILIDAD	9,103.75			9,103.75
POLICIA VIAL	SUB TTO Y MOVILIDAD	9,103.75			9,103.75
POLICIA VIAL	SUB TTO Y MOVILIDAD	9,103.75			9,103.75
POLICIA VIAL	SUB TTO Y MOVILIDAD	9,103.75			9,103.75
POLICIA VIAL	SUB TTO Y MOVILIDAD	9,103.75			9,103.75
POLICIA VIAL	SUB TTO Y MOVILIDAD	9,103.75			9,103.75
POLICIA VIAL	SUB TTO Y MOVILIDAD	9,103.75			9,103.75
POLICIA VIAL	SUB TTO Y MOVILIDAD	9,103.75			9,103.75
POLICIA VIAL	SUB TTO Y MOVILIDAD	9,103.75			9,103.75
POLICIA VIAL	SUB TTO Y MOVILIDAD	9,103.75			9,103.75
POLICIA VIAL	SUB TTO Y MOVILIDAD	9,103.75			9,103.75
POLICIA VIAL	SUB TTO Y MOVILIDAD	9,103.75			9,103.75
POLICIA VIAL	SUB TTO Y MOVILIDAD	9,103.75			9,103.75
POLICIA VIAL	SUB TTO Y MOVILIDAD	9,103.75			9,103.75
POLICIA VIAL	SUB TTO Y MOVILIDAD	9,103.75			9,103.75
POLICIA VIAL	SUB TTO Y MOVILIDAD	9,103.75			9,103.75
POLICIA VIAL	SUB TTO Y MOVILIDAD	9,103.75			9,103.75
POLICIA VIAL	SUB TTO Y MOVILIDAD	9,103.75			9,103.75
POLICIA VIAL	SUB TTO Y MOVILIDAD	9,103.75			9,103.75
POLICIA VIAL	SUB TTO Y MOVILIDAD	9,103.75			9,103.75
POLICIA VIAL	SUB TTO Y MOVILIDAD	9,103.75			9,103.75
POLICIA VIAL	SUB TTO Y MOVILIDAD	9,103.75			9,103.75
POLICIA VIAL	SUB TTO Y MOVILIDAD	9,103.75			9,103.75
POLICIA VIAL	SUB TTO Y MOVILIDAD	9,103.75			9,103.75
POLICIA VIAL	SUB TTO Y MOVILIDAD	9,103.75			9,103.75
POLICIA VIAL	SUB TTO Y MOVILIDAD	9,103.75			9,103.75

PLAZA/ PUESTO	ADSCRIPCION	INCREMENTO A LAS PERCEPCIONES	CREACION DE PLAZAS	OTRAS MEDIDAS DE CARÁCTER ECONOMICO Y LABORAL	IMPORTE
POLICIA VIAL	SUB TTO Y MOVILIDAD	9,103.75			9,103.75
POLICIA VIAL	SUB TTO Y MOVILIDAD	9,103.75			9,103.75
POLICIA VIAL	SUB TTO Y MOVILIDAD	9,103.75			9,103.75
POLICIA VIAL	SUB TTO Y MOVILIDAD	9,103.75			9,103.75
POLICIA VIAL	SUB TTO Y MOVILIDAD	9,103.75			9,103.75
POLICIA VIAL	SUB TTO Y MOVILIDAD	9,103.75			9,103.75
POLICIA VIAL	SUB TTO Y MOVILIDAD	9,103.75			9,103.75
POLICIA VIAL	SUB TTO Y MOVILIDAD	9,103.75			9,103.75
POLICIA VIAL	SUB TTO Y MOVILIDAD	9,103.75			9,103.75
POLICIA VIAL	SUB TTO Y MOVILIDAD	9,103.75			9,103.75
POLICIA VIAL	SUB TTO Y MOVILIDAD	9,103.75			9,103.75
POLICIA VIAL	SUB TTO Y MOVILIDAD	9,103.75			9,103.75
POLICIA VIAL	SUB TTO Y MOVILIDAD	9,103.75			9,103.75
POLICIA VIAL	SUB TTO Y MOVILIDAD	9,103.75			9,103.75
POLICIA VIAL	SUB TTO Y MOVILIDAD	9,103.75			9,103.75
POLICIA VIAL	SUB TTO Y MOVILIDAD	9,103.75			9,103.75
POLICIA VIAL	SUB TTO Y MOVILIDAD	9,103.75			9,103.75
POLICIA VIAL	SUB TTO Y MOVILIDAD	9,103.75			9,103.75
POLICIA VIAL	SUB TTO Y MOVILIDAD	9,103.75			9,103.75
POLICIA VIAL	SUB TTO Y MOVILIDAD	9,103.75			9,103.75
POLICIA VIAL	SUB TTO Y MOVILIDAD	9,103.75			9,103.75
POLICIA VIAL	SUB TTO Y MOVILIDAD	9,103.75			9,103.75
POLICIA VIAL	SUB TTO Y MOVILIDAD	9,103.75			9,103.75
POLICIA VIAL	SUB TTO Y MOVILIDAD	9,103.75			9,103.75
POLICIA VIAL	SUB TTO Y MOVILIDAD	9,103.75			9,103.75
POLICIA VIAL	SUB TTO Y MOVILIDAD	9,103.75			9,103.75
POLICIA VIAL	SUB TTO Y MOVILIDAD	9,103.75			9,103.75
POLICIA VIAL	SUB TTO Y MOVILIDAD	9,103.75			9,103.75
POLICIA VIAL	SUB TTO Y MOVILIDAD	9,103.75			9,103.75
POLICIA VIAL	SUB TTO Y MOVILIDAD	9,103.75			9,103.75
POLICIA VIAL	SUB TTO Y MOVILIDAD	9,103.75			9,103.75
POLICIA VIAL	SUB TTO Y MOVILIDAD	9,103.75			9,103.75
POLICIA VIAL	SUB TTO Y MOVILIDAD	9,103.75			9,103.75
POLICIA VIAL	SUB TTO Y MOVILIDAD	9,103.75			9,103.75
POLICIA VIAL	SUB TTO Y MOVILIDAD	9,103.75			9,103.75
POLICIA VIAL	SUB TTO Y MOVILIDAD	9,103.75			9,103.75
POLICIA VIAL	SUB TTO Y MOVILIDAD	9,103.75			9,103.75
SUBDIRECTOR "A"	SUB PROTECCION CIV	7,344.25			7,344.25
JEFE DE UNIDAD "A"	SUB PROTECCION CIV	6,293.14			6,293.14
JEFE DE UNIDAD "A"	SUB PROTECCION CIV	6,293.14			6,293.14
JEFE DE UNIDAD "A"	SUB PROTECCION CIV	6,293.14			6,293.14
JEFE DE DEPARTAMENTO "A"	SUB PROTECCION CIV	6,293.14			6,293.14
JEFE DE DEPARTAMENTO "A"	SUB PROTECCION CIV	6,293.14			6,293.14
JEFE DE DEPARTAMENTO "B"	SUB PROTECCION CIV	6,293.14			6,293.14
JEFE DE DEPARTAMENTO "B"	SUB PROTECCION CIV	6,293.14			6,293.14
JEFE DE DEPARTAMENTO "B"	SUB PROTECCION CIV	6,293.14			6,293.14
JEFE DE DEPARTAMENTO "B"	SUB PROTECCION CIV	6,293.14			6,293.14
JEFE DE DEPARTAMENTO "B"	SUB PROTECCION CIV	6,293.14			6,293.14
POLICIA	SUB PROTECCION CIV	7,826.95			7,826.95
POLICIA	SUB PROTECCION CIV	7,826.95			7,826.95
POLICIA	SUB PROTECCION CIV	7,826.95			7,826.95
POLICIA 2o	SUB PROTECCION CIV	7,951.34			7,951.34
SUB-OFICIAL	SUB PROTECCION CIV	9,239.01			9,239.01
AGENTE	SUB PROTECCION CIV	7,826.95			7,826.95
AGENTE	SUB PROTECCION CIV	7,826.95			7,826.95
POLICIA 3o	SUB PROTECCION CIV	11,141.61			11,141.61
POLICIA	SUB PROTECCION CIV	9,103.75			9,103.75
POLICIA	SUB PROTECCION CIV	9,103.75			9,103.75
POLICIA	SUB PROTECCION CIV	9,103.75			9,103.75
DIRECTOR "A"	OFNA DIR CULT Y TURI	8,395.40			8,395.40
JEFE DE DEPARTAMENTO "A"	OFNA DIR CULT Y TURI	6,293.14			6,293.14
JEFE DE DEPARTAMENTO "B"	OFNA DIR CULT Y TURI	6,293.14			6,293.14
JEFE DE OFICINA	OFNA DIR CULT Y TURI	6,211.06			6,211.06
TECNICO ADMINISTRATIVO	OFNA DIR CULT Y TURI	8,778.45			8,778.45
OFICIAL ADMINISTRATIVO	OFNA DIR CULT Y TURI	7,531.14			7,531.14
OFICIAL ADMINISTRATIVO	OFNA DIR CULT Y TURI	7,531.14			7,531.14
AYUDANTE ADMINISTRATIVO	OFNA DIR CULT Y TURI	7,531.14			7,531.14
AUXILIAR ADMINISTRATIVO	OFNA DIR CULT Y TURI	7,131.03			7,131.03
AUXILIAR ADMINISTRATIVO	OFNA DIR CULT Y TURI	7,131.03			7,131.03
AUXILIAR DE TRABAJO SOCIAL	OFNA DIR CULT Y TURI	6,936.01			6,936.01
AUXILIAR ARCHIVISTA	OFNA DIR CULT Y TURI	6,962.89			6,962.89
AUXILIAR ARCHIVISTA	OFNA DIR CULT Y TURI	6,962.89			6,962.89
INSPECTOR (UNID.INSPECCION)	OFNA DIR CULT Y TURI	5,398.18			5,398.18
AYUDANTE UNIVERSAL DE OFICINA	OFNA DIR CULT Y TURI	7,531.14			7,531.14
AUXILIAR UNIVERSAL DE OFICINA	OFNA DIR CULT Y TURI	7,420.17			7,420.17
AUXILIAR UNIVERSAL DE OFICINA	OFNA DIR CULT Y TURI	7,420.17			7,420.17
TAQUIMECANOGRAFA	OFNA DIR CULT Y TURI	7,329.37			7,329.37
MECANOGRAFA	OFNA DIR CULT Y TURI	6,962.89			6,962.89
MECANOGRAFA	OFNA DIR CULT Y TURI	6,962.89			6,962.89
MECANOGRAFA	OFNA DIR CULT Y TURI	6,962.89			6,962.89
SECRETARIA "B"	OFNA DIR CULT Y TURI	5,542.65			5,542.65
SECRETARIA "B"	OFNA DIR CULT Y TURI	5,542.65			5,542.65
ANALISTA	OFNA DIR CULT Y TURI	6,758.26			6,758.26
TECNICO ARTESANAL	OFNA DIR CULT Y TURI	7,329.37			7,329.37

PLAZA/ PUESTO	ADSCRIPCION	INCREMENTO A LAS PERCEPCIONES	CREACION DE PLAZAS	OTRAS MEDIDAS DE CARÁCTER ECONOMICO Y LABORAL	IMPORTE
TECNICO ARTESANAL	OFNA DIR CULT Y TURI	7,329.37			7,329.37
TECNICO ARTESANAL	OFNA DIR CULT Y TURI	7,329.37			7,329.37
TECNICO ARTESANAL	OFNA DIR CULT Y TURI	7,329.37			7,329.37
TECNICO ARTESANAL	OFNA DIR CULT Y TURI	7,329.37			7,329.37
TECNICO ARTESANAL	OFNA DIR CULT Y TURI	7,329.37			7,329.37
TECNICO ARTESANAL	OFNA DIR CULT Y TURI	7,329.37			7,329.37
TECNICO ARTESANAL	OFNA DIR CULT Y TURI	7,329.37			7,329.37
TECNICO ARTESANAL	OFNA DIR CULT Y TURI	7,329.37			7,329.37
TECNICO ARTESANAL	OFNA DIR CULT Y TURI	7,329.37			7,329.37
TECNICO ARTESANAL	OFNA DIR CULT Y TURI	7,329.37			7,329.37
JARDINERO	OFNA DIR CULT Y TURI	6,593.13			6,593.13
INTENDENTE	OFNA DIR CULT Y TURI	6,596.46			6,596.46
INTENDENTE	OFNA DIR CULT Y TURI	6,596.46			6,596.46
VELADOR	OFNA DIR CULT Y TURI	6,929.30			6,929.30
CONSERJE	OFNA DIR CULT Y TURI	6,929.30			6,929.30
CAPACITADOR "A"	OFNA DIR CULT Y TURI	5,720.00			5,720.00
CAPACITADOR "A"	OFNA DIR CULT Y TURI	5,720.00			5,720.00
INSPECTOR "C"	OFNA DIR CULT Y TURI	4,400.00			4,400.00
INSPECTOR "C"	OFNA DIR CULT Y TURI	4,400.00			4,400.00
INSPECTOR "C"	OFNA DIR CULT Y TURI	4,400.00			4,400.00
INSPECTOR "C"	OFNA DIR CULT Y TURI	4,400.00			4,400.00
INSPECTOR "C"	OFNA DIR CULT Y TURI	4,400.00			4,400.00
INSPECTOR "C"	OFNA DIR CULT Y TURI	4,400.00			4,400.00
INSPECTOR "C"	OFNA DIR CULT Y TURI	4,400.00			4,400.00
INSPECTOR "C"	OFNA DIR CULT Y TURI	4,400.00			4,400.00
INSPECTOR "C"	OFNA DIR CULT Y TURI	4,400.00			4,400.00
JEFE DE UNIDAD "B"	SUB DE CULTURA	6,293.14			6,293.14
JEFE DE UNIDAD "B"	SUB DE CULTURA	6,293.14			6,293.14
JEFE DE DEPARTAMENTO "B"	SUB DE CULTURA	6,293.14			6,293.14
NOTIFICADOR	SUB DE CULTURA	7,131.03			7,131.03
NOTIFICADOR	SUB DE CULTURA	7,131.03			7,131.03
AUXILIAR UNIVERSAL DE OFICINA	SUB DE CULTURA	7,420.17			7,420.17
AUXILIAR UNIVERSAL DE OFICINA	SUB DE CULTURA	7,420.17			7,420.17
AUXILIAR UNIVERSAL DE OFICINA	SUB DE CULTURA	7,420.18			7,420.18
TAQUIMECANOGRAFA	SUB DE CULTURA	7,329.37			7,329.37
TAQUIMECANOGRAFA	SUB DE CULTURA	7,329.37			7,329.37
TAQUIMECANOGRAFA	SUB DE CULTURA	7,329.37			7,329.37
MECANOGRAFA	SUB DE CULTURA	6,962.89			6,962.89
MECANOGRAFA	SUB DE CULTURA	6,962.89			6,962.89
MECANOGRAFA	SUB DE CULTURA	6,962.89			6,962.89
OFICINISTA "B"	SUB DE CULTURA	5,196.38			5,196.38
INTENDENTE	SUB DE CULTURA	6,334.17			6,334.17
SUBDIRECTOR "B"	SUB DE TURISMO	7,344.25			7,344.25
JEFE DE DEPARTAMENTO "B"	SUB DE TURISMO	6,293.14			6,293.14
JEFE DE DEPARTAMENTO "B"	SUB DE TURISMO	6,293.14			6,293.14
JEFE DE DEPARTAMENTO "B"	SUB DE TURISMO	6,293.14			6,293.14
AUXILIAR UNIVERSAL DE OFICINA	SUB DE TURISMO	7,420.17			7,420.17
MECANOGRAFA	SUB DE TURISMO	6,962.89			6,962.89
ANALISTA "C"	SUB DE TURISMO	8,404.00			8,404.00
DIRECTOR "A"	OFNA DIR DE ADMINIST	8,395.40			8,395.40
JEFE DE UNIDAD "A"	OFNA DIR DE ADMINIST	6,293.14			6,293.14
JEFE DE OFICINA	OFNA DIR DE ADMINIST	6,211.06			6,211.06
ADMINISTRADOR "B"	OFNA DIR DE ADMINIST	7,019.83			7,019.83
AUXILIAR ADMINISTRATIVO	OFNA DIR DE ADMINIST	7,131.03			7,131.03
ESPECIALISTA ADMVO. B	OFNA DIR DE ADMINIST	6,270.04			6,270.04
ESPECIALISTA ADMVO. B	OFNA DIR DE ADMINIST	6,270.04			6,270.04
ESPECIALISTA ADMVO. B	OFNA DIR DE ADMINIST	6,270.04			6,270.04
ESPECIALISTA ADMVO. B	OFNA DIR DE ADMINIST	6,270.04			6,270.04
ESPECIALISTA ADMVO. B	OFNA DIR DE ADMINIST	6,270.04			6,270.04
ESPECIALISTA ADMVO. B	OFNA DIR DE ADMINIST	6,270.04			6,270.04
ESPECIALISTA ADMVO. B	OFNA DIR DE ADMINIST	6,270.04			6,270.04
ESPECIALISTA ADMVO. B	OFNA DIR DE ADMINIST	6,270.04			6,270.04
ESPECIALISTA ADMVO. B	OFNA DIR DE ADMINIST	6,270.04			6,270.04
AUXILIAR DE TRABAJO SOCIAL	OFNA DIR DE ADMINIST	6,936.01			6,936.01
AUXILIAR DE TRABAJO SOCIAL	OFNA DIR DE ADMINIST	6,936.01			6,936.01
NOTIFICADOR	OFNA DIR DE ADMINIST	7,131.03			7,131.03
NOTIFICADOR	OFNA DIR DE ADMINIST	7,131.03			7,131.03
TAQUIMECANOGRAFA	OFNA DIR DE ADMINIST	7,329.37			7,329.37
MECANOGRAFA	OFNA DIR DE ADMINIST	6,962.89			6,962.89
MECANOGRAFA	OFNA DIR DE ADMINIST	6,962.89			6,962.89
MECANOGRAFA	OFNA DIR DE ADMINIST	6,962.89			6,962.89
MECANOGRAFA	OFNA DIR DE ADMINIST	6,962.89			6,962.89
MECANOGRAFA	OFNA DIR DE ADMINIST	6,962.89			6,962.89
MECANOGRAFO	OFNA DIR DE ADMINIST	6,962.89			6,962.89
OFICINISTA "A"	OFNA DIR DE ADMINIST	4,934.83			4,934.83
OFICINISTA "B"	OFNA DIR DE ADMINIST	5,196.38			5,196.38
SECRETARIA "C"	OFNA DIR DE ADMINIST	5,704.58			5,704.58
SECRETARIA "C"	OFNA DIR DE ADMINIST	5,704.58			5,704.58
OFICINISTA "E"	OFNA DIR DE ADMINIST	3,913.50			3,913.50
SECRETARIA "H"	OFNA DIR DE ADMINIST	4,322.04			4,322.04
ANALISTA	OFNA DIR DE ADMINIST	6,758.26			6,758.26
ASESOR	OFNA DIR DE ADMINIST	6,758.26			6,758.26
ASESOR	OFNA DIR DE ADMINIST	6,758.26			6,758.26
ASESOR	OFNA DIR DE ADMINIST	6,758.26			6,758.26
ASESOR "B"	OFNA DIR DE ADMINIST	6,479.23			6,479.23
PROGRAMADOR "B"	OFNA DIR DE ADMINIST	6,758.26			6,758.26

PLAZA/ PUESTO	ADSCRIPCION	INCREMENTO A LAS PERCEPCIONES	CREACION DE PLAZAS	OTRAS MEDIDAS DE CARÁCTER ECONOMICO Y LABORAL	IMPORTE
CHOFER	OFNA DIR DE ADMINIST	7,870.71			7,870.71
CHOFER	OFNA DIR DE ADMINIST	7,870.71			7,870.71
CHOFER	OFNA DIR DE ADMINIST	7,870.71			7,870.71
TECNICO CONTABLE	OFNA DIR DE ADMINIST	9,440.77			9,440.77
TECNICO CONTABLE	OFNA DIR DE ADMINIST	9,440.77			9,440.77
TECNICO CONTABLE	OFNA DIR DE ADMINIST	9,440.77			9,440.77
TECNICO CONTABLE	OFNA DIR DE ADMINIST	9,440.77			9,440.77
TECNICO CONTABLE	OFNA DIR DE ADMINIST	9,440.77			9,440.77
AUXILIAR DE MECANICA	OFNA DIR DE ADMINIST	6,936.01			6,936.01
NINERA	OFNA DIR DE ADMINIST	6,929.30			6,929.30
INTENDENTE	OFNA DIR DE ADMINIST	6,596.46			6,596.46
VELADOR	OFNA DIR DE ADMINIST	6,929.30			6,929.30
VELADOR	OFNA DIR DE ADMINIST	6,929.30			6,929.30
CONSERJE	OFNA DIR DE ADMINIST	6,929.30			6,929.30
CONSERJE	OFNA DIR DE ADMINIST	6,929.30			6,929.30
CONSERJE	OFNA DIR DE ADMINIST	6,929.30			6,929.30
ANALISTA "A"	OFNA DIR DE ADMINIST	6,820.00			6,820.00
ANALISTA "C"	OFNA DIR DE ADMINIST	8,404.00			8,404.00
ANALISTA "C"	OFNA DIR DE ADMINIST	8,404.00			8,404.00
ANALISTA "C"	OFNA DIR DE ADMINIST	8,404.00			8,404.00
ANALISTA "C"	OFNA DIR DE ADMINIST	8,404.00			8,404.00
CAPACITADOR "A"	OFNA DIR DE ADMINIST	5,720.00			5,720.00
CAPACITADOR "A"	OFNA DIR DE ADMINIST	5,720.00			5,720.00
CAPACITADOR "A"	OFNA DIR DE ADMINIST	5,720.00			5,720.00
CAPACITADOR "A"	OFNA DIR DE ADMINIST	5,720.00			5,720.00
CAPACITADOR "A"	OFNA DIR DE ADMINIST	5,720.00			5,720.00
CAPACITADOR "A"	OFNA DIR DE ADMINIST	5,720.00			5,720.00
CAPACITADOR "A"	OFNA DIR DE ADMINIST	5,720.00			5,720.00
CAPACITADOR "A"	OFNA DIR DE ADMINIST	5,720.00			5,720.00
CAPACITADOR "A"	OFNA DIR DE ADMINIST	5,720.00			5,720.00
CAPACITADOR "A"	OFNA DIR DE ADMINIST	5,720.00			5,720.00
CAPACITADOR "A"	OFNA DIR DE ADMINIST	5,720.00			5,720.00
CAPACITADOR "A"	OFNA DIR DE ADMINIST	5,720.00			5,720.00
CAPACITADOR "A"	OFNA DIR DE ADMINIST	5,720.00			5,720.00
CAPACITADOR "A"	OFNA DIR DE ADMINIST	5,720.00			5,720.00
CAPACITADOR "A"	OFNA DIR DE ADMINIST	5,720.00			5,720.00
CAPACITADOR "A"	OFNA DIR DE ADMINIST	5,720.00			5,720.00
CAPACITADOR "A"	OFNA DIR DE ADMINIST	5,720.00			5,720.00
CAPACITADOR "A"	OFNA DIR DE ADMINIST	5,720.00			5,720.00
CAPACITADOR "A"	OFNA DIR DE ADMINIST	5,720.00			5,720.00
CAPACITADOR "A"	OFNA DIR DE ADMINIST	5,720.00			5,720.00
CAPACITADOR "A"	OFNA DIR DE ADMINIST	5,720.00			5,720.00
CAPACITADOR "A"	OFNA DIR DE ADMINIST	5,720.00			5,720.00
CAPACITADOR "A"	OFNA DIR DE ADMINIST	5,720.00			5,720.00
CAPACITADOR "A"	OFNA DIR DE ADMINIST	5,720.00			5,720.00
CAPACITADOR "A"	OFNA DIR DE ADMINIST	5,720.00			5,720.00
CAPACITADOR "A"	OFNA DIR DE ADMINIST	5,720.00			5,720.00
CAPACITADOR "A"	OFNA DIR DE ADMINIST	5,720.00			5,720.00
CAPACITADOR "A"	OFNA DIR DE ADMINIST	5,720.00			5,720.00
CAPACITADOR "A"	OFNA DIR DE ADMINIST	5,720.00			5,720.00
CAPACITADOR "A"	OFNA DIR DE ADMINIST	5,720.00			5,720.00
CAPACITADOR "A"	OFNA DIR DE ADMINIST	5,720.00			5,720.00
CAPACITADOR "A"	OFNA DIR DE ADMINIST	5,720.00			5,720.00
CAPACITADOR "A"	OFNA DIR DE ADMINIST	5,720.00			5,720.00
CAPACITADOR "A"	OFNA DIR DE ADMINIST	5,720.00			5,720.00
CAPACITADOR "A"	OFNA DIR DE ADMINIST	5,720.00			5,720.00
CAPACITADOR "A"	OFNA DIR DE ADMINIST	5,720.00			5,720.00
CAPACITADOR "A"	OFNA DIR DE ADMINIST	5,720.00			5,720.00
CAPACITADOR "A"	OFNA DIR DE ADMINIST	5,720.00			5,720.00
CAPACITADOR "A"	OFNA DIR DE ADMINIST	5,720.00			5,720.00
CAPACITADOR "A"	OFNA DIR DE ADMINIST	5,720.00			5,720.00
CAPACITADOR "A"	OFNA DIR DE ADMINIST	5,720.00			5,720.00
CAPACITADOR "A"	OFNA DIR DE ADMINIST	5,720.00			5,720.00
CAPACITADOR "A"	OFNA DIR DE ADMINIST	5,720.00			5,720.00
CAPACITADOR "A"	OFNA DIR DE ADMINIST	5,720.00			5,720.00
CAPACITADOR "A"	OFNA DIR DE ADMINIST	5,720.00			5,720.00
CAPACITADOR "A"	OFNA DIR DE ADMINIST	5,720.00			5,720.00
CAPACITADOR "A"	OFNA DIR DE ADMINIST	5,720.00			5,720.00
CAPACITADOR "A"	OFNA DIR DE ADMINIST	5,720.00			5,720.00
CAPACITADOR "A"	OFNA DIR DE ADMINIST	5,720.00			5,720.00
CAPACITADOR "A"	OFNA DIR DE ADMINIST	5,720.00			5,720.00
CAPACITADOR "A"	OFNA DIR DE ADMINIST	5,720.00			5,720.00
CAPACITADOR "A"	OFNA DIR DE ADMINIST	5,720.00			5,720.00
CAPACITADOR "A"	OFNA DIR DE ADMINIST	5,720.00			5,720.00
CAPACITADOR "A"	OFNA DIR DE ADMINIST	5,720.00			5,720.00
CAPACITADOR "A"	OFNA DIR DE ADMINIST	5,720.00			5,720.00
CAPACITADOR "A"	OFNA DIR DE ADMINIST	5,720.00			5,720.00
CAPACITADOR "A"	OFNA DIR DE ADMINIST	5,720.00			5,720.00
CAPACITADOR "A"	OFNA DIR DE ADMINIST	5,720.00			5,720.00
CAPACITADOR "A"	OFNA DIR DE ADMINIST	5,720.00			5,720.00
CAPACITADOR "A"	OFNA DIR DE ADMINIST	5,720.00			5,720.00
CAPACITADOR "A"	OFNA DIR DE ADMINIST	5,720.00			5,720.00
CAPACITADOR "A"	OFNA DIR DE ADMINIST	5,720.00			5,720.00
CAPACITADOR "A"	OFNA DIR DE ADMINIST	5,720.00			5,720.00
CAPACITADOR "A"	OFNA DIR DE ADMINIST	5,720.00			5,720.00
CAPACITADOR "A"	OFNA DIR DE ADMINIST	5,720.00			5,720.00

PLAZA/ PUESTO	ADSCRIPCION	INCREMENTO A LAS PERCEPCIONES	CREACION DE PLAZAS	OTRAS MEDIDAS DE CARÁCTER ECONOMICO Y LABORAL	IMPORTE
CAPACITADOR "A"	OFNA DIR DE ADMINIST	5,720.00			5,720.00
CAPACITADOR "A"	OFNA DIR DE ADMINIST	5,720.00			5,720.00
CAPACITADOR "A"	OFNA DIR DE ADMINIST	5,720.00			5,720.00
CAPACITADOR "A"	OFNA DIR DE ADMINIST	5,720.00			5,720.00
CAPACITADOR "A"	OFNA DIR DE ADMINIST	5,720.00			5,720.00
CAPACITADOR "A"	OFNA DIR DE ADMINIST	5,720.00			5,720.00
CAPACITADOR "A"	OFNA DIR DE ADMINIST	5,720.00			5,720.00
CAPACITADOR "A"	OFNA DIR DE ADMINIST	5,720.00			5,720.00
CAPACITADOR "A"	OFNA DIR DE ADMINIST	5,720.00			5,720.00
CAPACITADOR "A"	OFNA DIR DE ADMINIST	5,720.00			5,720.00
CAPACITADOR "A"	OFNA DIR DE ADMINIST	5,720.00			5,720.00
CAPACITADOR "A"	OFNA DIR DE ADMINIST	5,720.00			5,720.00
CAPACITADOR "A"	OFNA DIR DE ADMINIST	5,720.00			5,720.00
CAPACITADOR "A"	OFNA DIR DE ADMINIST	5,720.00			5,720.00
CAPACITADOR "A"	OFNA DIR DE ADMINIST	5,720.00			5,720.00
CAPACITADOR "A"	OFNA DIR DE ADMINIST	5,720.00			5,720.00
CAPACITADOR "A"	OFNA DIR DE ADMINIST	5,720.00			5,720.00
CAPACITADOR "A"	OFNA DIR DE ADMINIST	5,720.00			5,720.00
CAPACITADOR "A"	OFNA DIR DE ADMINIST	5,720.00			5,720.00
CAPACITADOR "A"	OFNA DIR DE ADMINIST	5,720.00			5,720.00
CAPACITADOR "A"	OFNA DIR DE ADMINIST	5,720.00			5,720.00
CAPACITADOR "A"	OFNA DIR DE ADMINIST	5,720.00			5,720.00
CAPACITADOR "A"	OFNA DIR DE ADMINIST	5,720.00			5,720.00
CAPACITADOR "A"	OFNA DIR DE ADMINIST	5,720.00			5,720.00
CAPACITADOR "A"	OFNA DIR DE ADMINIST	5,720.00			5,720.00
CAPACITADOR "A"	OFNA DIR DE ADMINIST	5,720.00			5,720.00
CAPACITADOR "A"	OFNA DIR DE ADMINIST	5,720.00			5,720.00
CAPACITADOR "A"	OFNA DIR DE ADMINIST	5,720.00			5,720.00
CAPACITADOR "A"	OFNA DIR DE ADMINIST	5,720.00			5,720.00
CAPACITADOR "A"	OFNA DIR DE ADMINIST	5,720.00			5,720.00
CAPACITADOR "A"	OFNA DIR DE ADMINIST	5,720.00			5,720.00
CAPACITADOR "A"	OFNA DIR DE ADMINIST	5,720.00			5,720.00
CAPACITADOR "A"	OFNA DIR DE ADMINIST	5,720.00			5,720.00
CAPACITADOR "A"	OFNA DIR DE ADMINIST	5,720.00			5,720.00
CAPACITADOR "A"	OFNA DIR DE ADMINIST	5,720.00			5,720.00
CAPACITADOR "A"	OFNA DIR DE ADMINIST	5,720.00			5,720.00
CAPACITADOR "A"	OFNA DIR DE ADMINIST	5,720.00			5,720.00
CAPACITADOR "A"	OFNA DIR DE ADMINIST	5,720.00			5,720.00
CAPACITADOR "A"	OFNA DIR DE ADMINIST	5,720.00			5,720.00
CAPACITADOR "A"	OFNA DIR DE ADMINIST	5,720.00			5,720.00
CAPACITADOR "A"	OFNA DIR DE ADMINIST	5,720.00			5,720.00
CAPACITADOR "A"	OFNA DIR DE ADMINIST	5,720.00			5,720.00
CAPACITADOR "A"	OFNA DIR DE ADMINIST	5,720.00			5,720.00
CAPACITADOR "A"	OFNA DIR DE ADMINIST	5,720.00			5,720.00
CAPACITADOR "A"	OFNA DIR DE ADMINIST	5,720.00			5,720.00
CAPACITADOR "A"	OFNA DIR DE ADMINIST	5,720.00			5,720.00
CAPACITADOR "A"	OFNA DIR DE ADMINIST	5,720.00			5,720.00
CAPACITADOR "C"	OFNA DIR DE ADMINIST	6,600.00			6,600.00
CAPACITADOR "C"	OFNA DIR DE ADMINIST	6,600.00			6,600.00
CAPACITADOR "C"	OFNA DIR DE ADMINIST	6,600.00			6,600.00
CAPACITADOR "C"	OFNA DIR DE ADMINIST	6,600.00			6,600.00
CAPACITADOR "C"	OFNA DIR DE ADMINIST	6,600.00			6,600.00
CAPACITADOR "C"	OFNA DIR DE ADMINIST	6,600.00			6,600.00
CAPACITADOR "C"	OFNA DIR DE ADMINIST	6,600.00			6,600.00
AUDITOR "B"	OFNA DIR DE ADMINIST	6,160.00			6,160.00
AUDITOR "B"	OFNA DIR DE ADMINIST	6,160.00			6,160.00
AUDITOR "B"	OFNA DIR DE ADMINIST	6,160.00			6,160.00
INSPECTOR ADMINISTRATIVO "C"	OFNA DIR DE ADMINIST	5,500.00			5,500.00
ASISTENTE OPERATIVO "A"	OFNA DIR DE ADMINIST	3,520.00			3,520.00
ASISTENTE OPERATIVO "A"	OFNA DIR DE ADMINIST	3,520.00			3,520.00
SUBDIRECTOR "A"	SUB DE REC HUMANOS	7,344.25			7,344.25
JEFE DE UNIDAD "A"	SUB DE REC HUMANOS	6,293.14			6,293.14
JEFE DE DEPARTAMENTO "A"	SUB DE REC HUMANOS	6,293.14			6,293.14
JEFE DE OFICINA	SUB DE REC HUMANOS	6,211.06			6,211.06
JEFE DE GRUPO	SUB DE REC HUMANOS	9,740.01			9,740.01
JEFE DE GRUPO	SUB DE REC HUMANOS	9,740.01			9,740.01
JEFE DE GRUPO	SUB DE REC HUMANOS	9,740.01			9,740.01
JEFE DE SUPERVISORES	SUB DE REC HUMANOS	6,211.06			6,211.06
ADMINISTRADOR	SUB DE REC HUMANOS	8,098.48			8,098.48
TECNICO ADMINISTRATIVO	SUB DE REC HUMANOS	8,778.45			8,778.45
TECNICO ADMINISTRATIVO	SUB DE REC HUMANOS	8,778.45			8,778.45
TECNICO ADMINISTRATIVO	SUB DE REC HUMANOS	8,778.45			8,778.45
TECNICO ADMINISTRATIVO	SUB DE REC HUMANOS	8,778.45			8,778.45
TECNICO ADMINISTRATIVO	SUB DE REC HUMANOS	8,778.45			8,778.45
OFICIAL ADMINISTRATIVO	SUB DE REC HUMANOS	7,531.14			7,531.14
OFICIAL ADMINISTRATIVO	SUB DE REC HUMANOS	7,531.14			7,531.14
OFICIAL ADMINISTRATIVO	SUB DE REC HUMANOS	7,531.14			7,531.14
AUXILIAR ADMINISTRATIVO	SUB DE REC HUMANOS	7,131.03			7,131.03
AUXILIAR ADMINISTRATIVO	SUB DE REC HUMANOS	7,131.03			7,131.03
AUXILIAR ADMINISTRATIVO	SUB DE REC HUMANOS	7,131.03			7,131.03
AUXILIAR ADMINISTRATIVO	SUB DE REC HUMANOS	7,131.03			7,131.03
ESPECIALISTA ADMINISTRATIVO "A"	SUB DE REC HUMANOS	5,348.33			5,348.33
ESPECIALISTA ADMVO. B	SUB DE REC HUMANOS	6,270.04			6,270.04
ESPECIALISTA ADMVO. B	SUB DE REC HUMANOS	6,270.04			6,270.04

PLAZA/ PUESTO	ADSCRIPCION	INCREMENTO A LAS PERCEPCIONES	CREACION DE PLAZAS	OTRAS MEDIDAS DE CARÁCTER ECONOMICO Y LABORAL	IMPORTE
AYUDANTE DE CONTABILIDAD	SUB DE REC HUMANOS	7,131.03			7,131.03
AUXILIAR DE TRABAJO SOCIAL	SUB DE REC HUMANOS	6,936.01			6,936.01
SUPERVISOR	SUB DE REC HUMANOS	5,398.18			5,398.18
SUPERVISOR	SUB DE REC HUMANOS	5,398.18			5,398.18
SUPERVISOR	SUB DE REC HUMANOS	5,398.18			5,398.18
SUPERVISOR	SUB DE REC HUMANOS	5,398.18			5,398.18
SUPERVISOR	SUB DE REC HUMANOS	5,398.18			5,398.18
SUPERVISOR	SUB DE REC HUMANOS	5,398.18			5,398.18
NOTIFICADOR	SUB DE REC HUMANOS	7,131.03			7,131.03
NOTIFICADOR	SUB DE REC HUMANOS	7,131.03			7,131.03
NOTIFICADOR	SUB DE REC HUMANOS	7,131.03			7,131.03
INSPECTOR (MDO. 20 DE NOV	SUB DE REC HUMANOS	5,398.18			5,398.18
AYUDANTE UNIVERSAL DE OFICINA	SUB DE REC HUMANOS	7,531.14			7,531.14
AYUDANTE UNIVERSAL DE OFICINA	SUB DE REC HUMANOS	7,531.14			7,531.14
AUXILIAR UNIVERSAL DE OFICINA	SUB DE REC HUMANOS	7,420.17			7,420.17
AUXILIAR UNIVERSAL DE OFICINA	SUB DE REC HUMANOS	7,420.17			7,420.17
AUXILIAR UNIVERSAL DE OFICINA	SUB DE REC HUMANOS	7,420.18			7,420.18
TAQUIMECANOGRAFA	SUB DE REC HUMANOS	7,329.37			7,329.37
TAQUIMECANOGRAFA	SUB DE REC HUMANOS	7,329.37			7,329.37
TAQUIMECANOGRAFA	SUB DE REC HUMANOS	7,329.37			7,329.37
TAQUIMECANOGRAFA	SUB DE REC HUMANOS	7,329.37			7,329.37
MECANOGRAFA	SUB DE REC HUMANOS	6,962.89			6,962.89
MECANOGRAFA	SUB DE REC HUMANOS	6,962.89			6,962.89
MECANOGRAFA	SUB DE REC HUMANOS	6,962.89			6,962.89
MECANOGRAFA	SUB DE REC HUMANOS	6,962.89			6,962.89
MECANOGRAFA	SUB DE REC HUMANOS	6,962.89			6,962.89
MECANOGRAFA	SUB DE REC HUMANOS	6,962.89			6,962.89
OFICINISTA "B"	SUB DE REC HUMANOS	5,196.38			5,196.38
SECRETARIA "B"	SUB DE REC HUMANOS	5,542.65			5,542.65
SECRETARIA "C"	SUB DE REC HUMANOS	5,704.58			5,704.58
OFICINISTA "E"	SUB DE REC HUMANOS	3,913.50			3,913.50
ANALISTA	SUB DE REC HUMANOS	6,758.26			6,758.26
ANALISTA	SUB DE REC HUMANOS	6,758.26			6,758.26
ANALISTA	SUB DE REC HUMANOS	6,758.26			6,758.26
ANALISTA	SUB DE REC HUMANOS	6,758.26			6,758.26
ANALISTA	SUB DE REC HUMANOS	6,758.26			6,758.26
ANALISTA	SUB DE REC HUMANOS	6,758.26			6,758.26
ANALISTA	SUB DE REC HUMANOS	6,758.26			6,758.26
ANALISTA	SUB DE REC HUMANOS	6,758.26			6,758.26
ANALISTA	SUB DE REC HUMANOS	6,758.26			6,758.26
ANALISTA	SUB DE REC HUMANOS	6,758.26			6,758.26
ANALISTA	SUB DE REC HUMANOS	6,758.26			6,758.26
ANALISTA	SUB DE REC HUMANOS	6,758.26			6,758.26
ANALISTA	SUB DE REC HUMANOS	6,758.26			6,758.26
ANALISTA	SUB DE REC HUMANOS	6,758.26			6,758.26
AUDITOR	SUB DE REC HUMANOS	6,758.26			6,758.26
ASESOR	SUB DE REC HUMANOS	6,758.26			6,758.26
ASESOR	SUB DE REC HUMANOS	6,758.26			6,758.26
ASESOR "B"	SUB DE REC HUMANOS	6,479.23			6,479.23
TRABAJADOR SOCIAL	SUB DE REC HUMANOS	8,795.25			8,795.25
TECNICO CONTABLE	SUB DE REC HUMANOS	9,440.75			9,440.75
TECNICO CONTABLE	SUB DE REC HUMANOS	9,440.77			9,440.77
TECNICO CONTABLE	SUB DE REC HUMANOS	9,440.77			9,440.77
TECNICO CONTABLE	SUB DE REC HUMANOS	9,440.77			9,440.77
INTENDENTE	SUB DE REC HUMANOS	6,334.17			6,334.17
INTENDENTE	SUB DE REC HUMANOS	6,596.46			6,596.46
INTENDENTE	SUB DE REC HUMANOS	6,596.46			6,596.46
INTENDENTE	SUB DE REC HUMANOS	6,596.46			6,596.46
INTENDENTE	SUB DE REC HUMANOS	6,596.46			6,596.46
INTENDENTE	SUB DE REC HUMANOS	6,596.46			6,596.46
INTENDENTE	SUB DE REC HUMANOS	6,596.46			6,596.46
VELADOR	SUB DE REC HUMANOS	6,929.30			6,929.30
CONSERJE	SUB DE REC HUMANOS	6,929.30			6,929.30
CONSERJE	SUB DE REC HUMANOS	6,929.30			6,929.30
ASEADOR	SUB DE REC HUMANOS	6,424.97			6,424.97
ANALISTA "A"	SUB DE REC HUMANOS	6,820.00			6,820.00
CAPACITADOR "A"	SUB DE REC HUMANOS	5,720.00			5,720.00
CAPACITADOR "A"	SUB DE REC HUMANOS	5,720.00			5,720.00
CAPACITADOR "A"	SUB DE REC HUMANOS	5,720.00			5,720.00
CAPACITADOR "A"	SUB DE REC HUMANOS	5,720.00			5,720.00
CAPACITADOR "A"	SUB DE REC HUMANOS	5,720.00			5,720.00
CAPACITADOR "A"	SUB DE REC HUMANOS	5,720.00			5,720.00
JEFE DE DEPARTAMENTO "A"	SUB DE REL LABORALES	6,293.14			6,293.14
MECANOGRAFA	SUB DE REL LABORALES	6,962.89			6,962.89
OFICINISTA "B"	SUB DE REL LABORALES	5,196.38			5,196.38
DIRECTOR "A"	SUB CONTROL GESTION	8,395.40			8,395.40
JEFE DE UNIDAD "B"	SUB CONTROL GESTION	6,293.14			6,293.14
JEFE DE DEPARTAMENTO "A"	SUB CONTROL GESTION	6,293.14			6,293.14
JEFE DE DEPARTAMENTO "A"	SUB CONTROL GESTION	6,293.14			6,293.14
JEFE DE DEPARTAMENTO "A"	SUB CONTROL GESTION	6,293.14			6,293.14
JEFE DE DEPARTAMENTO "A"	SUB CONTROL GESTION	6,293.14			6,293.14
JEFE DE DEPARTAMENTO "A"	SUB CONTROL GESTION	6,293.14			6,293.14
JEFE DE DEPARTAMENTO "A"	SUB CONTROL GESTION	6,293.14			6,293.14
JEFE DE DEPARTAMENTO "B"	SUB CONTROL GESTION	6,293.14			6,293.14
JEFE DE DEPARTAMENTO "B"	SUB CONTROL GESTION	6,293.14			6,293.14
JEFE DE DEPARTAMENTO "B"	SUB CONTROL GESTION	6,293.14			6,293.14

PLAZA/ PUESTO	ADSCRIPCION	INCREMENTO A LAS PERCEPCIONES	CREACION DE PLAZAS	OTRAS MEDIDAS DE CARÁCTER ECONOMICO Y LABORAL	IMPORTE
JEFE DE DEPARTAMENTO "B"	SUB CONTROL GESTION	6,293.14			6,293.14
JEFE DE DEPARTAMENTO "B"	SUB CONTROL GESTION	6,293.14			6,293.14
JEFE DE DEPARTAMENTO "B"	SUB CONTROL GESTION	6,293.14			6,293.14
AUXILIAR ADMINISTRATIVO	SUB CONTROL GESTION	7,131.03			7,131.03
AUXILIAR UNIVERSAL DE OFICINA	SUB CONTROL GESTION	7,420.17			7,420.17
TAQUIMECANOGRAFA	SUB CONTROL GESTION	7,329.37			7,329.37
CAPACITADOR "A"	SUB CONTROL GESTION	5,720.00			5,720.00
CAPACITADOR "A"	SUB CONTROL GESTION	5,720.00			5,720.00
CAPACITADOR "A"	SUB CONTROL GESTION	5,720.00			5,720.00
CAPACITADOR "A"	SUB CONTROL GESTION	5,720.00			5,720.00
SUBDIRECTOR "A"	SUB REC MAT Y SERVS	7,344.25			7,344.25
JEFE DE UNIDAD "A"	SUB REC MAT Y SERVS	6,293.14			6,293.14
JEFE DE DEPARTAMENTO "A"	SUB REC MAT Y SERVS	6,293.14			6,293.14
JEFE DE DEPARTAMENTO "A"	SUB REC MAT Y SERVS	6,293.14			6,293.14
JEFE DE DEPARTAMENTO "A"	SUB REC MAT Y SERVS	6,293.14			6,293.14
JEFE DE CUADRILLA	SUB REC MAT Y SERVS	5,979.78			5,979.78
JEFE DE CUADRILLA	SUB REC MAT Y SERVS	5,979.78			5,979.78
TECNICO ADMINISTRATIVO	SUB REC MAT Y SERVS	8,778.45			8,778.45
TECNICO ADMINISTRATIVO	SUB REC MAT Y SERVS	8,778.45			8,778.45
AYUDANTE ADMINISTRATIVO	SUB REC MAT Y SERVS	7,531.14			7,531.14
AYUDANTE ADMINISTRATIVO	SUB REC MAT Y SERVS	7,531.14			7,531.14
AUXILIAR ADMINISTRATIVO	SUB REC MAT Y SERVS	7,131.03			7,131.03
AUXILIAR ADMINISTRATIVO	SUB REC MAT Y SERVS	7,131.03			7,131.03
AUXILIAR ADMINISTRATIVO	SUB REC MAT Y SERVS	7,131.03			7,131.03
AUXILIAR ADMINISTRATIVO	SUB REC MAT Y SERVS	7,131.03			7,131.03
AUXILIAR ADMINISTRATIVO	SUB REC MAT Y SERVS	7,131.03			7,131.03
AUXILIAR ADMINISTRATIVO	SUB REC MAT Y SERVS	7,131.03			7,131.03
COORDINADOR	SUB REC MAT Y SERVS	6,479.23			6,479.23
AUXILIAR BIBLIOTECARIO	SUB REC MAT Y SERVS	6,962.89			6,962.89
AUXILIAR ARCHIVISTA	SUB REC MAT Y SERVS	6,962.89			6,962.89
AUXILIAR ARCHIVISTA	SUB REC MAT Y SERVS	6,962.89			6,962.89
AUXILIAR DE ALMACEN	SUB REC MAT Y SERVS	6,962.89			6,962.89
AYUDANTE UNIVERSAL DE OFICINA	SUB REC MAT Y SERVS	7,531.14			7,531.14
AUXILIAR UNIVERSAL DE OFICINA	SUB REC MAT Y SERVS	7,420.17			7,420.17
TAQUIMECANOGRAFA	SUB REC MAT Y SERVS	7,329.37			7,329.37
MECANOGRAFA	SUB REC MAT Y SERVS	6,962.89			6,962.89
OFICINISTA "B"	SUB REC MAT Y SERVS	5,196.38			5,196.38
OFICINISTA "B"	SUB REC MAT Y SERVS	5,196.38			5,196.38
OFICINISTA "B"	SUB REC MAT Y SERVS	7,275.61			7,275.61
SECRETARIA "A"	SUB REC MAT Y SERVS	5,398.18			5,398.18
ANALISTA	SUB REC MAT Y SERVS	6,758.26			6,758.26
ANALISTA	SUB REC MAT Y SERVS	6,758.26			6,758.26
ANALISTA	SUB REC MAT Y SERVS	6,758.26			6,758.26
CAPTURISTA B	SUB REC MAT Y SERVS	7,366.36			7,366.36
TAQUIMECANOGRAFA	SUB REC MAT Y SERVS	9,440.77			9,440.77
TECNICO CONTABLE	SUB REC MAT Y SERVS	9,440.77			9,440.77
TECNICO CONTABLE	SUB REC MAT Y SERVS	9,440.77			9,440.77
TECNICO CONTABLE	SUB REC MAT Y SERVS	9,440.77			9,440.77
TECNICO CONTABLE	SUB REC MAT Y SERVS	9,440.77			9,440.77
TECNICO CONTABLE	SUB REC MAT Y SERVS	9,440.77			9,440.77
ENCARGADO DE MANTENIMIENTO	SUB REC MAT Y SERVS	9,729.87			9,729.87
INTENDENTE	SUB REC MAT Y SERVS	6,334.17			6,334.17
INTENDENTE	SUB REC MAT Y SERVS	6,334.17			6,334.17
INTENDENTE	SUB REC MAT Y SERVS	6,596.46			6,596.46
INTENDENTE	SUB REC MAT Y SERVS	6,596.46			6,596.46
INTENDENTE	SUB REC MAT Y SERVS	6,596.46			6,596.46
INTENDENTE	SUB REC MAT Y SERVS	6,596.46			6,596.46
INTENDENTE	SUB REC MAT Y SERVS	6,596.46			6,596.46
INTENDENTE	SUB REC MAT Y SERVS	6,596.46			6,596.46
INTENDENTE	SUB REC MAT Y SERVS	6,596.46			6,596.46
INTENDENTE	SUB REC MAT Y SERVS	6,596.46			6,596.46
VELADOR	SUB REC MAT Y SERVS	6,929.30			6,929.30
VELADOR	SUB REC MAT Y SERVS	6,929.30			6,929.30
VELADOR	SUB REC MAT Y SERVS	6,929.30			6,929.30
CONSERJE	SUB REC MAT Y SERVS	6,929.30			6,929.30
CONSERJE	SUB REC MAT Y SERVS	6,929.30			6,929.30
CONSERJE	SUB REC MAT Y SERVS	6,929.30			6,929.30
ASEADOR	SUB REC MAT Y SERVS	6,680.47			6,680.47
CAPACITADOR "A"	SUB REC MAT Y SERVS	5,720.00			5,720.00
CAPACITADOR "A"	SUB REC MAT Y SERVS	5,720.00			5,720.00
CAPACITADOR "A"	SUB REC MAT Y SERVS	5,720.00			5,720.00
AUXILIAR DE SERVCIOS "C"	SUB REC MAT Y SERVS	3,410.00			3,410.00
SUBDIRECTOR "A"	SUB PAT MANTTO B M	7,344.25			7,344.25
JEFE DE UNIDAD "A"	SUB PAT MANTTO B M	6,293.14			6,293.14
JEFE DE DEPARTAMENTO "A"	SUB PAT MANTTO B M	6,293.14			6,293.14
JEFE DE DEPARTAMENTO "A"	SUB PAT MANTTO B M	6,293.14			6,293.14
JEFE DE DEPARTAMENTO "B"	SUB PAT MANTTO B M	6,293.14			6,293.14
AUXILIAR UNIVERSAL DE OFICINA	SUB PAT MANTTO B M	7,531.14			7,531.14
AYUDANTE ADMINISTRATIVO	SUB PAT MANTTO B M	7,531.14			7,531.14
AUXILIAR ADMINISTRATIVO	SUB PAT MANTTO B M	7,131.03			7,131.03
AUXILIAR ADMINISTRATIVO	SUB PAT MANTTO B M	7,131.03			7,131.03
AUXILIAR ADMINISTRATIVO	SUB PAT MANTTO B M	7,131.03			7,131.03
AUXILIAR ARCHIVISTA	SUB PAT MANTTO B M	6,962.89			6,962.89
SUPERVISOR	SUB PAT MANTTO B M	5,398.18			5,398.18
AYUDANTE UNIVERSAL DE OFICINA	SUB PAT MANTTO B M	7,531.14			7,531.14
AUXILIAR UNIVERSAL DE OFICINA	SUB PAT MANTTO B M	7,420.17			7,420.17

PLAZA/ PUESTO	ADSCRIPCION	INCREMENTO A LAS PERCEPCIONES	CREACION DE PLAZAS	OTRAS MEDIDAS DE CARÁCTER ECONOMICO Y LABORAL	IMPORTE
AUXILIAR UNIVERSAL DE OFICINA	SUB PAT MANTTO B M	7,420.17			7,420.17
AUXILIAR UNIVERSAL DE OFICINA	SUB PAT MANTTO B M	7,420.17			7,420.17
MECANOGRAFA	SUB PAT MANTTO B M	6,962.89			6,962.89
MECANOGRAFA	SUB PAT MANTTO B M	6,962.89			6,962.89
MECANOGRAFA	SUB PAT MANTTO B M	6,962.90			6,962.90
OFICINISTA "A"	SUB PAT MANTTO B M	4,934.83			4,934.83
ANALISTA	SUB PAT MANTTO B M	6,758.26			6,758.26
ANALISTA	SUB PAT MANTTO B M	6,758.26			6,758.26
DIBUJANTE	SUB PAT MANTTO B M	7,420.17			7,420.17
DIBUJANTE	SUB PAT MANTTO B M	7,420.17			7,420.17
TECNICO CONTABLE	SUB PAT MANTTO B M	9,440.77			9,440.77
VELADOR	SUB PAT MANTTO B M	6,929.30			6,929.30
ANALISTA "C"	SUB PAT MANTTO B M	8,404.00			8,404.00
OFICIAL DE TRANSPORTE "A"	SUB PAT MANTTO B M	3,520.00			3,520.00
JEFE DE UNIDAD "B"	OFNA DIR DE ECONOMIA	6,293.14			6,293.14
JEFE DE DEPARTAMENTO "A"	OFNA DIR DE ECONOMIA	6,293.14			6,293.14
JEFE DE DEPARTAMENTO "A"	OFNA DIR DE ECONOMIA	6,293.14			6,293.14
JEFE DE DEPARTAMENTO "A"	OFNA DIR DE ECONOMIA	6,293.14			6,293.14
INSPECTOR	OFNA DIR DE ECONOMIA	5,398.18			5,398.18
AUXILIAR UNIVERSAL DE OFICINA	OFNA DIR DE ECONOMIA	7,420.17			7,420.17
SECRETARIA "B"	OFNA DIR DE ECONOMIA	5,542.65			5,542.65
OFICINISTA "E"	OFNA DIR DE ECONOMIA	3,913.50			3,913.50
ANALISTA	OFNA DIR DE ECONOMIA	6,758.26			6,758.26
PROGRAMADOR "B"	OFNA DIR DE ECONOMIA	6,758.26			6,758.26
TRABAJADOR SOCIAL	OFNA DIR DE ECONOMIA	8,795.25			8,795.25
TECNICO CONTABLE	OFNA DIR DE ECONOMIA	9,440.77			9,440.77
COCINERA	OFNA DIR DE ECONOMIA	6,929.30			6,929.30
CONSERJE	OFNA DIR DE ECONOMIA	6,929.30			6,929.30
ANALISTA "C"	OFNA DIR DE ECONOMIA	8,404.00			8,404.00
ANALISTA "C"	OFNA DIR DE ECONOMIA	8,404.00			8,404.00
CAPACITADOR "A"	OFNA DIR DE ECONOMIA	5,720.00			5,720.00
CAPACITADOR "A"	OFNA DIR DE ECONOMIA	5,720.00			5,720.00
CAPACITADOR "A"	OFNA DIR DE ECONOMIA	5,720.00			5,720.00
CAPTURISTA DE DATOS "C"	OFNA DIR DE ECONOMIA	5,500.00			5,500.00
INSPECTOR "B"	OFNA DIR DE ECONOMIA	3,850.00			3,850.00
SUBDIRECTOR "A"	SUB DE REG DE LA ACT	7,344.25			7,344.25
JEFE DE DEPARTAMENTO "A"	SUB DE REG DE LA ACT	6,293.14			6,293.14
JEFE DE DEPARTAMENTO "A"	SUB DE REG DE LA ACT	6,293.14			6,293.14
INSPECTOR (UNID.INSPECCION)	SUB DE REG DE LA ACT	5,398.18			5,398.18
INSPECTOR (UNID.INSPECCION)	SUB DE REG DE LA ACT	5,398.18			5,398.18
CONSERJE	SUB DE REG DE LA ACT	6,929.30			6,929.30
ANALISTA "C"	SUB DE REG DE LA ACT	8,404.00			8,404.00
ANALISTA "C"	SUB DE REG DE LA ACT	8,404.00			8,404.00
ANALISTA "C"	SUB DE REG DE LA ACT	8,404.00			8,404.00
ANALISTA "C"	SUB DE REG DE LA ACT	8,404.00			8,404.00
ANALISTA "C"	SUB DE REG DE LA ACT	8,404.00			8,404.00
ANALISTA "C"	SUB DE REG DE LA ACT	8,404.00			8,404.00
INSPECTOR "A"	SUB DE REG DE LA ACT	3,520.00			3,520.00
SUBDIRECTOR "B"	SUB PROMOCION DES E	7,344.25			7,344.25
JEFE DE DEPARTAMENTO "B"	SUB PROMOCION DES E	6,293.14			6,293.14
CAPACITADOR "A"	SEC AYUNTAMIENTO	7,344.25			7,344.25
DIRECTOR "A"	SEC AYUNTAMIENTO	8,395.40			8,395.40
JEFE DE DEPARTAMENTO "A"	SEC AYUNTAMIENTO	6,293.14			6,293.14
JEFE DE OFICINA	SEC AYUNTAMIENTO	6,211.06			6,211.06
JEFE DE GRUPO	SEC AYUNTAMIENTO	9,740.01			9,740.01
JEFE DE GRUPO	SEC AYUNTAMIENTO	9,740.02			9,740.02
JEFE DE GRUPO	SEC AYUNTAMIENTO	9,740.02			9,740.02
TECNICO ADMINISTRATIVO	SEC AYUNTAMIENTO	8,778.45			8,778.45
TECNICO ADMINISTRATIVO	SEC AYUNTAMIENTO	8,778.45			8,778.45
TECNICO ADMINISTRATIVO	SEC AYUNTAMIENTO	8,778.45			8,778.45
OFICIAL ADMINISTRATIVO	SEC AYUNTAMIENTO	7,531.14			7,531.14
AYUDANTE ADMINISTRATIVO	SEC AYUNTAMIENTO	7,531.14			7,531.14
AYUDANTE ADMINISTRATIVO	SEC AYUNTAMIENTO	7,531.14			7,531.14
AYUDANTE ADMINISTRATIVO	SEC AYUNTAMIENTO	7,531.14			7,531.14
AYUDANTE ADMINISTRATIVO	SEC AYUNTAMIENTO	7,531.14			7,531.14
AUXILIAR ADMINISTRATIVO	SEC AYUNTAMIENTO	7,131.03			7,131.03
ESPECIALISTA ADMVO. B	SEC AYUNTAMIENTO	6,270.04			6,270.04
AUXILIAR DE TRABAJO SOCIAL	SEC AYUNTAMIENTO	6,936.01			6,936.01
AUXILIAR ARCHIVISTA	SEC AYUNTAMIENTO	6,962.89			6,962.89
AUXILIAR ARCHIVISTA	SEC AYUNTAMIENTO	6,962.89			6,962.89
AUXILIAR ARCHIVISTA	SEC AYUNTAMIENTO	6,962.89			6,962.89
AUXILIAR ARCHIVISTA	SEC AYUNTAMIENTO	6,962.89			6,962.89
AUXILIAR ARCHIVISTA	SEC AYUNTAMIENTO	6,962.89			6,962.89
INSPECTOR (UNID.INSPECCION)	SEC AYUNTAMIENTO	5,398.18			5,398.18
AUXILIAR UNIVERSAL DE OFICINA	SEC AYUNTAMIENTO	7,420.17			7,420.17
AUXILIAR UNIVERSAL DE OFICINA	SEC AYUNTAMIENTO	7,420.17			7,420.17
AUXILIAR UNIVERSAL DE OFICINA	SEC AYUNTAMIENTO	7,420.17			7,420.17
AUXILIAR UNIVERSAL DE OFICINA	SEC AYUNTAMIENTO	7,420.17			7,420.17
AUXILIAR ADMINISTRATIVO	SEC AYUNTAMIENTO	7,329.37			7,329.37
TAQUIMECANOGRAFA	SEC AYUNTAMIENTO	7,329.37			7,329.37
MECANOGRAFA	SEC AYUNTAMIENTO	6,962.89			6,962.89
MECANOGRAFA	SEC AYUNTAMIENTO	6,962.89			6,962.89
MECANOGRAFA	SEC AYUNTAMIENTO	6,962.90			6,962.90
OFICINISTA "A"	SEC AYUNTAMIENTO	4,934.83			4,934.83
OFICINISTA "A"	SEC AYUNTAMIENTO	4,934.83			4,934.83
OFICINISTA "A"	SEC AYUNTAMIENTO	4,934.83			4,934.83

PLAZA/ PUESTO	ADSCRIPCION	INCREMENTO A LAS PERCEPCIONES	CREACION DE PLAZAS	OTRAS MEDIDAS DE CARÁCTER ECONOMICO Y LABORAL	IMPORTE
SECRETARIA EJECUTIVA	SEC AYUNTAMIENTO	5,196.38			5,196.38
CAPTURISTA B	SEC AYUNTAMIENTO	5,268.63			5,268.63
ARCHIVISTA	SEC AYUNTAMIENTO	7,191.55			7,191.55
TECNICO CONTABLE	SEC AYUNTAMIENTO	9,440.75			9,440.75
TECNICO CONTABLE	SEC AYUNTAMIENTO	9,440.77			9,440.77
TECNICO CONTABLE	SEC AYUNTAMIENTO	9,440.77			9,440.77
TECNICO CONTABLE	SEC AYUNTAMIENTO	9,440.77			9,440.77
TECNICO CONTABLE	SEC AYUNTAMIENTO	9,440.77			9,440.77
TECNICO CONTABLE	SEC AYUNTAMIENTO	9,440.77			9,440.77
TECNICO CONTABLE	SEC AYUNTAMIENTO	9,440.77			9,440.77
TECNICO CONTABLE	SEC AYUNTAMIENTO	9,440.77			9,440.77
ENCARGADO DE MANTENIMIENTO	SEC AYUNTAMIENTO	9,729.87			9,729.87
ENCARGADO DE MANTENIMIENTO	SEC AYUNTAMIENTO	9,729.87			9,729.87
ENCARGADO DE MANTENIMIENTO	SEC AYUNTAMIENTO	9,729.87			9,729.87
INTENDENTE	SEC AYUNTAMIENTO	6,596.46			6,596.46
INTENDENTE	SEC AYUNTAMIENTO	6,596.46			6,596.46
INTENDENTE	SEC AYUNTAMIENTO	6,596.46			6,596.46
INTENDENTE	SEC AYUNTAMIENTO	6,596.46			6,596.46
INTENDENTE	SEC AYUNTAMIENTO	6,596.46			6,596.46
INTENDENTE	SEC AYUNTAMIENTO	6,596.46			6,596.46
INTENDENTE	SEC AYUNTAMIENTO	6,596.46			6,596.46
INTENDENTE	SEC AYUNTAMIENTO	6,596.46			6,596.46
VELADOR	SEC AYUNTAMIENTO	6,929.30			6,929.30
ASEADOR	SEC AYUNTAMIENTO	6,424.97			6,424.97
COORDINADOR "A"	SEC AYUNTAMIENTO	6,820.00			6,820.00
CAPACITADOR "A"	SEC AYUNTAMIENTO	5,720.00			5,720.00
CAPACITADOR "A"	SEC AYUNTAMIENTO	5,720.00			5,720.00
CAPACITADOR "A"	SEC AYUNTAMIENTO	5,720.00			5,720.00
CAPACITADOR "A"	SEC AYUNTAMIENTO	5,720.00			5,720.00
SUBDIRECTOR "A"	SUB DE ACUERDOS CAB	7,344.25			7,344.25
JEFE DE DEPARTAMENTO "A"	SUB DE ACUERDOS CAB	6,293.14			6,293.14
JEFE DE DEPARTAMENTO "A"	SUB DE ACUERDOS CAB	6,293.14			6,293.14
ARCHIVISTA	SUB DE ACUERDOS CAB	7,191.55			7,191.55
TECNICO CONTABLE	SUB DE ACUERDOS CAB	9,440.77			9,440.77
INTENDENTE	SUB DE ACUERDOS CAB	6,596.46			6,596.46
AUXILIAR DE TRABAJO SOCIAL	SUB ATEN CIUDADANA	6,936.01			6,936.01
AUXILIAR DE TRABAJO SOCIAL	SUB ATEN CIUDADANA	6,936.01			6,936.01
SUBDIRECTOR "A"	SUB DE REGL Y NORMAT	7,344.25			7,344.25
JEFE DE DEPARTAMENTO "A"	SUB DE REGL Y NORMAT	6,293.14			6,293.14
JEFE DE DEPARTAMENTO "A"	SUB DE REGL Y NORMAT	6,293.14			6,293.14
JEFE DE UNIDAD "A"	JEF DE LA OFICINA DE	6,293.14			6,293.14
DIRECTOR "A"	COORDINACC DE PLANEA	8,395.40			8,395.40
JEFE DE OFICINA	COORDINACC DE PLANEA	6,211.06			6,211.06
JEFE DE OFICINA	COORDINACC DE PLANEA	6,211.06			6,211.06
JEFE DE OFICINA	COORDINACC DE PLANEA	6,211.06			6,211.06
JEFE DE OFICINA	COORDINACC DE PLANEA	6,211.06			6,211.06
CAPTURADOR Y AUX. DE SERVICIOS	COORDINACC DE PLANEA	6,680.48			6,680.48
SECRETARIO PARTICULAR	COORDINACC DE PLANEA	8,098.48			8,098.48
OFICINISTA "B"	COORDINACC DE PLANEA	7,275.61			7,275.61
ANALISTA	COORDINACC DE PLANEA	6,758.26			6,758.26
ANALISTA	COORDINACC DE PLANEA	6,758.26			6,758.26
ANALISTA	COORDINACC DE PLANEA	6,758.26			6,758.26
TECNICO CONTABLE	COORDINACC DE PLANEA	9,440.77			9,440.77
TECNICO CONTABLE	COORDINACC DE PLANEA	9,440.77			9,440.77
ANALISTA "A"	COORDINACC DE PLANEA	6,820.00			6,820.00
DIRECTOR "A"	CONSEJERIA JURIDICA	8,395.40			8,395.40
JEFE DE UNIDAD "B"	CONSEJERIA JURIDICA	6,293.14			6,293.14
JEFE DE UNIDAD "B"	CONSEJERIA JURIDICA	6,293.14			6,293.14
JEFE DE DEPARTAMENTO "B"	CONSEJERIA JURIDICA	6,293.14			6,293.14
ADMINISTRADOR "B"	CONSEJERIA JURIDICA	7,019.83			7,019.83
TECNICO ADMINISTRATIVO	CONSEJERIA JURIDICA	8,778.45			8,778.45
TECNICO ADMINISTRATIVO	CONSEJERIA JURIDICA	8,778.45			8,778.45
AYUDANTE ADMINISTRATIVO	CONSEJERIA JURIDICA	7,531.14			7,531.14
AYUDANTE ADMINISTRATIVO	CONSEJERIA JURIDICA	7,531.14			7,531.14
AUXILIAR ADMINISTRATIVO	CONSEJERIA JURIDICA	7,131.03			7,131.03
AUXILIAR ADMINISTRATIVO	CONSEJERIA JURIDICA	7,131.03			7,131.03
AUXILIAR ADMINISTRATIVO	CONSEJERIA JURIDICA	7,131.03			7,131.03
AUXILIAR ADMINISTRATIVO	CONSEJERIA JURIDICA	7,131.03			7,131.03
AUXILIAR DE TRABAJO SOCIAL	CONSEJERIA JURIDICA	6,936.01			6,936.01
CAPTURADOR Y AUX. DE SERVICIOS	CONSEJERIA JURIDICA	6,680.48			6,680.48
AUXILIAR ARCHIVISTA	CONSEJERIA JURIDICA	6,962.89			6,962.89
NOTIFICADOR	CONSEJERIA JURIDICA	7,131.03			7,131.03
NOTIFICADOR	CONSEJERIA JURIDICA	7,131.03			7,131.03
NOTIFICADOR	CONSEJERIA JURIDICA	7,131.03			7,131.03
AUXILIAR UNIVERSAL DE OFICINA	CONSEJERIA JURIDICA	7,420.17			7,420.17
TAQUIMECANOGRAFA	CONSEJERIA JURIDICA	7,329.37			7,329.37
TAQUIMECANOGRAFA	CONSEJERIA JURIDICA	7,329.37			7,329.37
TAQUIMECANOGRAFA	CONSEJERIA JURIDICA	7,329.37			7,329.37
MECANOGRAFA	CONSEJERIA JURIDICA	6,962.89			6,962.89
MECANOGRAFA	CONSEJERIA JURIDICA	6,962.89			6,962.89
MECANOGRAFA	CONSEJERIA JURIDICA	6,962.89			6,962.89
MECANOGRAFA	CONSEJERIA JURIDICA	6,962.89			6,962.89
MECANOGRAFA	CONSEJERIA JURIDICA	6,962.89			6,962.89
SECRETARIA "A"	CONSEJERIA JURIDICA	5,398.18			5,398.18
OFICINISTA "E"	CONSEJERIA JURIDICA	3,913.50			3,913.50
SECRETARIA "H"	CONSEJERIA JURIDICA	4,322.04			4,322.04

PLAZA/ PUESTO	ADSCRIPCION	INCREMENTO A LAS PERCEPCIONES	CREACION DE PLAZAS	OTRAS MEDIDAS DE CARÁCTER ECONOMICO Y LABORAL	IMPORTE
ANALISTA	CONSEJERIA JURIDICA	6,758.26			6,758.26
ANALISTA	CONSEJERIA JURIDICA	6,758.26			6,758.26
ANALISTA	CONSEJERIA JURIDICA	6,758.26			6,758.26
ASESOR	CONSEJERIA JURIDICA	6,758.26			6,758.26
ASESOR	CONSEJERIA JURIDICA	6,758.26			6,758.26
ASESOR	CONSEJERIA JURIDICA	6,758.26			6,758.26
ASESOR "B"	CONSEJERIA JURIDICA	6,479.23			6,479.23
ASESOR "B"	CONSEJERIA JURIDICA	6,479.23			6,479.23
ASESOR "B"	CONSEJERIA JURIDICA	6,479.23			6,479.23
ASESOR "B"	CONSEJERIA JURIDICA	6,479.23			6,479.23
TRABAJADOR SOCIAL	CONSEJERIA JURIDICA	8,795.25			8,795.25
TECNICO CONTABLE	CONSEJERIA JURIDICA	9,440.75			9,440.75
TECNICO CONTABLE	CONSEJERIA JURIDICA	9,440.77			9,440.77
AFANADORA	CONSEJERIA JURIDICA	6,340.91			6,340.91
INTENDENTE	CONSEJERIA JURIDICA	6,596.46			6,596.46
INTENDENTE	CONSEJERIA JURIDICA	6,596.46			6,596.46
CONSERJE	CONSEJERIA JURIDICA	6,929.30			6,929.30
ANALISTA "C"	CONSEJERIA JURIDICA	8,404.00			8,404.00
ANALISTA "C"	CONSEJERIA JURIDICA	8,404.00			8,404.00
CAPACITADOR "A"	CONSEJERIA JURIDICA	5,720.00			5,720.00
CAPACITADOR "A"	CONSEJERIA JURIDICA	5,720.00			5,720.00
CAPACITADOR "A"	CONSEJERIA JURIDICA	5,720.00			5,720.00
CAPACITADOR "A"	CONSEJERIA JURIDICA	5,720.00			5,720.00
CAPACITADOR "A"	CONSEJERIA JURIDICA	5,720.00			5,720.00
SUBDIRECTOR "A"	SUB JURIDICA	7,344.25			7,344.25
JEFE DE DEPARTAMENTO "A"	SUB JURIDICA	6,293.14			6,293.14
JEFE DE DEPARTAMENTO "A"	SUB JURIDICA	6,293.14			6,293.14
JEFE DE DEPARTAMENTO "A"	SUB JURIDICA	6,293.14			6,293.14
JEFE DE DEPARTAMENTO "A"	SUB JURIDICA	6,293.14			6,293.14
DIRECTOR "A"	COORD EJEC DEL CENTR	8,395.40			8,395.40
SUBDIRECTOR "A"	COORD EJEC DEL CENTR	7,344.25			7,344.25
JEFE DE UNIDAD "B"	COORD EJEC DEL CENTR	6,293.14			6,293.14
CAPACITADOR "A"	COORD EJEC DEL CENTR	5,720.00			5,720.00
CAPACITADOR "A"	COORD EJEC DEL CENTR	5,720.00			5,720.00
ASISTENTE OPERATIVO "C"	COORD EJEC DEL CENTR	4,400.00			4,400.00
DIRECTOR "B"	DIR COM SOCIAL REL P	8,395.40			8,395.40
AUXILIAR UNIVERSAL DE OFICINA	DIR COM SOCIAL REL P	7,420.17			7,420.17
FOTOGRAFO	DIR COM SOCIAL REL P	7,463.89			7,463.89
INTENDENTE	DIR COM SOCIAL REL P	6,596.46			6,596.46
ANALISTA "C"	DIR COM SOCIAL REL P	8,404.00			8,404.00
CAPACITADOR "A"	DIR COM SOCIAL REL P	5,720.00			5,720.00
CAPACITADOR "A"	DIR COM SOCIAL REL P	5,720.00			5,720.00
SUBDIRECTOR "B"	SUB DE COMUNICACION	7,344.25			7,344.25
JEFE DE DEPARTAMENTO "A"	SUB DE COMUNICACION	6,293.14			6,293.14
JEFE DE DEPARTAMENTO "A"	SUB DE COMUNICACION	6,293.14			6,293.14
JEFE DE DEPARTAMENTO "B"	SUB DE COMUNICACION	6,293.14			6,293.14
JEFE DE DEPARTAMENTO "B"	SUB DE COMUNICACION	6,293.14			6,293.14
JEFE DE DEPARTAMENTO "B"	SUB DE COMUNICACION	6,293.14			6,293.14
JEFE DE DEPARTAMENTO "B"	SUB DE COMUNICACION	6,293.14			6,293.14
TECNICO ADMINISTRATIVO	SUB DE COMUNICACION	8,778.45			8,778.45
TECNICO ADMINISTRATIVO	SUB DE COMUNICACION	8,778.45			8,778.45
TECNICO ADMINISTRATIVO	SUB DE COMUNICACION	8,778.45			8,778.45
AYUDANTE ADMINISTRATIVO	SUB DE COMUNICACION	7,531.14			7,531.14
AYUDANTE ADMINISTRATIVO	SUB DE COMUNICACION	7,531.14			7,531.14
AUXILIAR ADMINISTRATIVO	SUB DE COMUNICACION	7,131.03			7,131.03
ESPECIALISTA ADMVO. B	SUB DE COMUNICACION	6,270.04			6,270.04
AUXILIAR DE TRABAJO SOCIAL	SUB DE COMUNICACION	6,936.01			6,936.01
TAQUIMECANOGRAFA	SUB DE COMUNICACION	7,329.40			7,329.40
ENCARGADO DE MANTENIMIENTO	SUB DE COMUNICACION	9,729.87			9,729.87
VERIFICADOR	SUB DE COMUNICACION	7,541.19			7,541.19
JEFE DE DEPARTAMENTO "A"	SUB REL PUBLICAS	6,293.14			6,293.14
JEFE DE DEPARTAMENTO "B"	SUB REL PUBLICAS	6,293.14			6,293.14
DIRECTOR "A"	COORD EJEC DEL MERCA	8,395.40			8,395.40
JEFE DE UNIDAD "A"	COORD EJEC DEL MERCA	6,293.14			6,293.14
JEFE DE UNIDAD "B"	COORD EJEC DEL MERCA	6,293.14			6,293.14
JEFE DE UNIDAD "B"	COORD EJEC DEL MERCA	6,293.14			6,293.14
JEFE DE DEPARTAMENTO "B"	COORD EJEC DEL MERCA	6,293.14			6,293.14
JEFE DE DEPARTAMENTO "B"	COORD EJEC DEL MERCA	6,293.14			6,293.14
INSPECTOR (UNID.INSPECCION)	COORD EJEC DEL MERCA	7,551.28			7,551.28
ANALISTA "B"	COORD EJEC DEL MERCA	7,150.00			7,150.00
ANALISTA "B"	COORD EJEC DEL MERCA	7,150.00			7,150.00
ANALISTA "B"	COORD EJEC DEL MERCA	7,150.00			7,150.00
ANALISTA "B"	COORD EJEC DEL MERCA	7,150.00			7,150.00
CAPACITADOR "A"	COORD EJEC DEL MERCA	5,720.00			5,720.00
CAPACITADOR "A"	COORD EJEC DEL MERCA	5,720.00			5,720.00
CAPACITADOR "C"	COORD EJEC DEL MERCA	6,600.00			6,600.00
CAPACITADOR "C"	COORD EJEC DEL MERCA	6,600.00			6,600.00
CAPACITADOR "C"	COORD EJEC DEL MERCA	6,600.00			6,600.00
SUPERVISOR "C"	COORD EJEC DEL MERCA	5,500.00			5,500.00
INSPECTOR "A"	COORD EJEC DEL MERCA	3,520.00			3,520.00
BOLETERO "C"	COORD EJEC DEL MERCA	3,410.00			3,410.00
BOLETERO "C"	COORD EJEC DEL MERCA	3,410.00			3,410.00
BOLETERO "C"	COORD EJEC DEL MERCA	3,410.00			3,410.00
BOLETERO "C"	COORD EJEC DEL MERCA	3,410.00			3,410.00
BOLETERO "C"	COORD EJEC DEL MERCA	3,410.00			3,410.00
BOLETERO "C"	COORD EJEC DEL MERCA	3,410.00			3,410.00

PLAZA/ PUESTO	ADSCRIPCION	INCREMENTO A LAS PERCEPCIONES	CREACION DE PLAZAS	OTRAS MEDIDAS DE CARÁCTER ECONOMICO Y LABORAL	IMPORTE
BOLETERO "C"	COORD EJEC DEL MERCA	3,410.00			3,410.00
DIRECTOR "A"	OFNA DIR SIT DE LA I	8,395.40			8,395.40
JEFE DE UNIDAD "B"	OFNA DIR SIT DE LA I	6,293.14			6,293.14
JEFE DE DEPARTAMENTO "B"	OFNA DIR SIT DE LA I	6,293.14			6,293.14
JEFE DE DEPARTAMENTO "B"	OFNA DIR SIT DE LA I	6,293.14			6,293.14
SECRETARIA "C"	OFNA DIR SIT DE LA I	5,704.58			5,704.58
OFICINISTA "E"	OFNA DIR SIT DE LA I	3,913.50			3,913.50
OFICINISTA "E"	OFNA DIR SIT DE LA I	3,913.50			3,913.50
ANALISTA	OFNA DIR SIT DE LA I	6,758.26			6,758.26
PROGRAMADOR "B"	OFNA DIR SIT DE LA I	6,758.26			6,758.26
PROGRAMADOR "B"	OFNA DIR SIT DE LA I	6,758.26			6,758.26
PROGRAMADOR "B"	OFNA DIR SIT DE LA I	6,758.26			6,758.26
PROGRAMADOR "B"	OFNA DIR SIT DE LA I	6,758.26			6,758.26
PROGRAMADOR "B"	OFNA DIR SIT DE LA I	6,758.26			6,758.26
CAPTURISTA B	OFNA DIR SIT DE LA I	5,268.63			5,268.63
OPERADOR DE COMPUTADORA	OFNA DIR SIT DE LA I	7,477.27			7,477.27
TECNICO EN EQUIPO DE COMP	OFNA DIR SIT DE LA I	5,228.74			5,228.74
TECNICO EN EQUIPO DE COMP	OFNA DIR SIT DE LA I	5,228.74			5,228.74
TECNICO EN EQUIPO DE COMP	OFNA DIR SIT DE LA I	5,228.74			5,228.74
ANALISTA "C"	OFNA DIR SIT DE LA I	8,404.00			8,404.00
DIRECTOR "A"	ALCALDIA MUNICIPAL	8,395.40			8,395.40
JEFE DE DEPARTAMENTO "A"	ALCALDIA MUNICIPAL	6,293.14			6,293.14
JEFE DE DEPARTAMENTO "A"	ALCALDIA MUNICIPAL	6,293.14			6,293.14
OFICIAL ADMINISTRATIVO	ALCALDIA MUNICIPAL	7,531.14			7,531.14
AUXILIAR ARCHIVISTA	ALCALDIA MUNICIPAL	6,962.89			6,962.89
NOTIFICADOR	ALCALDIA MUNICIPAL	7,131.03			7,131.03
SECRETARIO DE JUZGADOS	ALCALDIA MUNICIPAL	6,479.23			6,479.23
SECRETARIO DE JUZGADOS	ALCALDIA MUNICIPAL	6,479.23			6,479.23
SECRETARIO DE JUZGADOS	ALCALDIA MUNICIPAL	6,479.23			6,479.23
SECRETARIO DE JUZGADOS	ALCALDIA MUNICIPAL	6,479.23			6,479.23
SECRETARIO DE JUZGADOS	ALCALDIA MUNICIPAL	6,479.23			6,479.23
SECRETARIO DE JUZGADOS	ALCALDIA MUNICIPAL	6,479.23			6,479.23
SECRETARIO DE JUZGADOS	ALCALDIA MUNICIPAL	6,479.23			6,479.23
SECRETARIO DE JUZGADOS	ALCALDIA MUNICIPAL	6,479.23			6,479.23
JUEZ	ALCALDIA MUNICIPAL	9,203.11			9,203.11
JUEZ	ALCALDIA MUNICIPAL	9,203.11			9,203.11
JUEZ	ALCALDIA MUNICIPAL	9,203.11			9,203.11
JUEZ	ALCALDIA MUNICIPAL	9,203.11			9,203.11
JUEZ	ALCALDIA MUNICIPAL	9,203.11			9,203.11
JUEZ	ALCALDIA MUNICIPAL	9,203.11			9,203.11
JUEZ	ALCALDIA MUNICIPAL	9,203.11			9,203.11
JUEZ	ALCALDIA MUNICIPAL	9,203.11			9,203.11
JUEZ	ALCALDIA MUNICIPAL	9,203.11			9,203.11
TECNICO CONTABLE	ALCALDIA MUNICIPAL	9,440.77			9,440.77
PROMOTOR SOCIAL	ALCALDIA MUNICIPAL	6,272.55			6,272.55
DIRECTOR "A"	COMITE MUNICIPAL DIF	8,395.40			8,395.40
JEFE DE UNIDAD "A"	COMITE MUNICIPAL DIF	6,293.14			6,293.14
JEFE DE UNIDAD "B"	COMITE MUNICIPAL DIF	6,293.14			6,293.14
JEFE DE UNIDAD "B"	COMITE MUNICIPAL DIF	6,293.14			6,293.14
JEFE DE UNIDAD "B"	COMITE MUNICIPAL DIF	6,293.14			6,293.14
JEFE DE UNIDAD "B"	COMITE MUNICIPAL DIF	6,293.14			6,293.14
JEFE DE UNIDAD "B"	COMITE MUNICIPAL DIF	6,293.14			6,293.14
JEFE DE DEPARTAMENTO "A"	COMITE MUNICIPAL DIF	6,293.14			6,293.14
JEFE DE DEPARTAMENTO "A"	COMITE MUNICIPAL DIF	6,293.14			6,293.14
JEFE DE DEPARTAMENTO "B"	COMITE MUNICIPAL DIF	6,293.14			6,293.14
JEFE DE DEPARTAMENTO "B"	COMITE MUNICIPAL DIF	6,293.14			6,293.14
JEFE DE DEPARTAMENTO "B"	COMITE MUNICIPAL DIF	6,293.14			6,293.14
JEFE DE DEPARTAMENTO "B"	COMITE MUNICIPAL DIF	6,293.14			6,293.14
JEFE DE DEPARTAMENTO "B"	COMITE MUNICIPAL DIF	6,293.14			6,293.14
JEFE DE DEPARTAMENTO "B"	COMITE MUNICIPAL DIF	6,293.14			6,293.14
TECNICO ADMINISTRATIVO	COMITE MUNICIPAL DIF	8,778.45			8,778.45
TECNICO ADMINISTRATIVO	COMITE MUNICIPAL DIF	8,778.45			8,778.45
TECNICO ADMINISTRATIVO	COMITE MUNICIPAL DIF	8,778.45			8,778.45
TECNICO ADMINISTRATIVO	COMITE MUNICIPAL DIF	8,778.45			8,778.45
AUXILIAR ADMINISTRATIVO	COMITE MUNICIPAL DIF	7,131.03			7,131.03
AUXILIAR ADMINISTRATIVO	COMITE MUNICIPAL DIF	7,131.03			7,131.03
AUXILIAR ADMINISTRATIVO	COMITE MUNICIPAL DIF	7,131.03			7,131.03
AUXILIAR ADMINISTRATIVO	COMITE MUNICIPAL DIF	7,131.03			7,131.03
AUX DE TRABAJO SOCIAL	COMITE MUNICIPAL DIF	6,936.01			6,936.01
AUXILIAR DE TRABAJO SOCIAL	COMITE MUNICIPAL DIF	6,936.01			6,936.01
AUXILIAR DE TRABAJO SOCIAL	COMITE MUNICIPAL DIF	6,936.01			6,936.01
AUXILIAR DE TRABAJO SOCIAL	COMITE MUNICIPAL DIF	6,936.01			6,936.01
AUXILIAR DE TRABAJO SOCIAL	COMITE MUNICIPAL DIF	6,936.01			6,936.01
AUXILIAR DE TRABAJO SOCIAL	COMITE MUNICIPAL DIF	6,936.01			6,936.01
AUXILIAR DE TRABAJO SOCIAL	COMITE MUNICIPAL DIF	6,936.01			6,936.01
AUXILIAR DE TRABAJO SOCIAL	COMITE MUNICIPAL DIF	6,936.01			6,936.01
AUXILIAR ARCHIVISTA	COMITE MUNICIPAL DIF	6,962.89			6,962.89
SUPERVISOR	COMITE MUNICIPAL DIF	5,398.18			5,398.18
MECANOGRAFA	COMITE MUNICIPAL DIF	6,962.89			6,962.89
MECANOGRAFA	COMITE MUNICIPAL DIF	6,962.89			6,962.89
OFICINISTA "B"	COMITE MUNICIPAL DIF	5,196.38			5,196.38
MEDICO	COMITE MUNICIPAL DIF	6,758.26			6,758.26
TRABAJADOR SOCIAL	COMITE MUNICIPAL DIF	8,795.25			8,795.25
TRABAJADOR SOCIAL	COMITE MUNICIPAL DIF	8,795.25			8,795.25
TRABAJADOR SOCIAL	COMITE MUNICIPAL DIF	8,795.25			8,795.25
TRABAJADOR SOCIAL	COMITE MUNICIPAL DIF	8,795.25			8,795.25

PLAZA/ PUESTO	ADSCRIPCION	INCREMENTO A LAS PERCEPCIONES	CREACION DE PLAZAS	OTRAS MEDIDAS DE CARÁCTER ECONOMICO Y LABORAL	IMPORTE
TRABAJADOR SOCIAL	COMITE MUNICIPAL DIF	8,795.25			8,795.25
TRABAJADOR SOCIAL	COMITE MUNICIPAL DIF	8,795.25			8,795.25
TECNICO CONTABLE	COMITE MUNICIPAL DIF	9,440.75			9,440.75
TECNICO CONTABLE	COMITE MUNICIPAL DIF	9,440.77			9,440.77
OFICIAL DE TRABAJO SOCIAL	COMITE MUNICIPAL DIF	7,843.76			7,843.76
OFICIAL DE TRABAJO SOCIAL	COMITE MUNICIPAL DIF	7,843.76			7,843.76
OFICIAL DE TRABAJO SOCIAL	COMITE MUNICIPAL DIF	7,843.76			7,843.76
EMPLEADO DE CUADRILLA MOVIL	COMITE MUNICIPAL DIF	6,962.82			6,962.82
ENCARGADO DE MANTENIMIENTO	COMITE MUNICIPAL DIF	9,729.87			9,729.87
VERIFICADOR	COMITE MUNICIPAL DIF	7,541.19			7,541.19
CHOFER "C"	COMITE MUNICIPAL DIF	7,948.01			7,948.01
CHOFER "C"	COMITE MUNICIPAL DIF	7,948.01			7,948.01
NINERA	COMITE MUNICIPAL DIF	6,929.30			6,929.30
NINERA	COMITE MUNICIPAL DIF	6,929.30			6,929.30
AUXILIAR DE ENFERMERA	COMITE MUNICIPAL DIF	7,057.02			7,057.02
AUXILIAR DE ENFERMERA	COMITE MUNICIPAL DIF	7,057.02			7,057.02
AUXILIAR DE ENFERMERA	COMITE MUNICIPAL DIF	7,057.02			7,057.02
AUXILIAR DE ENFERMERA	COMITE MUNICIPAL DIF	7,057.02			7,057.02
AUXILIAR DE ENFERMERA	COMITE MUNICIPAL DIF	7,057.02			7,057.02
AUXILIAR DE ENFERMERA	COMITE MUNICIPAL DIF	7,057.02			7,057.02
AUXILIAR DE ENFERMERA	COMITE MUNICIPAL DIF	7,057.02			7,057.02
AUXILIAR DE ENFERMERA	COMITE MUNICIPAL DIF	7,057.02			7,057.02
AUXILIAR DE ENFERMERA	COMITE MUNICIPAL DIF	7,057.02			7,057.02
AUXILIAR DE ENFERMERA	COMITE MUNICIPAL DIF	7,057.02			7,057.02
AUXILIAR DE ENFERMERA	COMITE MUNICIPAL DIF	7,057.03			7,057.03
AUXILIAR DE ENFERMERA	COMITE MUNICIPAL DIF	7,057.03			7,057.03
AFANADORA	COMITE MUNICIPAL DIF	6,334.17			6,334.17
AFANADORA	COMITE MUNICIPAL DIF	6,334.17			6,334.17
AFANADORA	COMITE MUNICIPAL DIF	6,334.17			6,334.17
AFANADORA	COMITE MUNICIPAL DIF	6,334.17			6,334.17
INTENDENTE	COMITE MUNICIPAL DIF	6,334.17			6,334.17
INTENDENTE	COMITE MUNICIPAL DIF	6,334.17			6,334.17
INTENDENTE	COMITE MUNICIPAL DIF	6,334.17			6,334.17
INTENDENTE	COMITE MUNICIPAL DIF	6,334.17			6,334.17
INTENDENTE	COMITE MUNICIPAL DIF	6,596.46			6,596.46
INTENDENTE	COMITE MUNICIPAL DIF	6,596.46			6,596.46
INTENDENTE	COMITE MUNICIPAL DIF	6,596.46			6,596.46
INTENDENTE	COMITE MUNICIPAL DIF	6,596.46			6,596.46
INTENDENTE	COMITE MUNICIPAL DIF	6,596.46			6,596.46
INTENDENTE	COMITE MUNICIPAL DIF	6,596.46			6,596.46
INTENDENTE	COMITE MUNICIPAL DIF	6,596.46			6,596.46
INTENDENTE	COMITE MUNICIPAL DIF	6,596.46			6,596.46
INTENDENTE	COMITE MUNICIPAL DIF	6,596.46			6,596.46
COCINERA	COMITE MUNICIPAL DIF	6,670.37			6,670.37
COCINERA	COMITE MUNICIPAL DIF	6,929.30			6,929.30
COCINERA	COMITE MUNICIPAL DIF	6,929.30			6,929.30
AUXILIAR DE COCINA	COMITE MUNICIPAL DIF	6,236.67			6,236.67
AUXILIAR DE COCINA	COMITE MUNICIPAL DIF	6,236.67			6,236.67
VELADOR	COMITE MUNICIPAL DIF	6,670.37			6,670.37
VELADOR	COMITE MUNICIPAL DIF	6,929.30			6,929.30
VELADOR	COMITE MUNICIPAL DIF	6,929.30			6,929.30
CONSERJE	COMITE MUNICIPAL DIF	6,929.30			6,929.30
CONSERJE	COMITE MUNICIPAL DIF	6,929.30			6,929.30
CONSERJE	COMITE MUNICIPAL DIF	6,929.30			6,929.30
CONSERJE	COMITE MUNICIPAL DIF	6,929.30			6,929.30
ASEADOR	COMITE MUNICIPAL DIF	6,424.97			6,424.97
ASEADOR	COMITE MUNICIPAL DIF	6,424.97			6,424.97
ASEADOR	COMITE MUNICIPAL DIF	6,680.47			6,680.47
ASEADOR DE INODOROS	COMITE MUNICIPAL DIF	6,424.97			6,424.97
ANALISTA "C"	COMITE MUNICIPAL DIF	8,404.00			8,404.00
ANALISTA "C"	COMITE MUNICIPAL DIF	8,404.00			8,404.00
CAPACITADOR "A"	COMITE MUNICIPAL DIF	5,720.00			5,720.00
CAPACITADOR "A"	COMITE MUNICIPAL DIF	5,720.00			5,720.00
CAPACITADOR "A"	COMITE MUNICIPAL DIF	5,720.00			5,720.00
CAPACITADOR "A"	COMITE MUNICIPAL DIF	5,720.00			5,720.00
CAPACITADOR "A"	COMITE MUNICIPAL DIF	5,720.00			5,720.00
CAPACITADOR "A"	COMITE MUNICIPAL DIF	5,720.00			5,720.00
CAPACITADOR "C"	COMITE MUNICIPAL DIF	6,600.00			6,600.00
DIRECTOR "A"	INST DE LA MUJER	8,395.40			8,395.40
JEFE DE DEPARTAMENTO "B"	INST DE LA MUJER	6,293.14			6,293.14
JEFE DE DEPARTAMENTO "B"	INST DE LA MUJER	6,293.14			6,293.14
JEFE DE DEPARTAMENTO "B"	INST DE LA MUJER	6,293.14			6,293.14
JEFE DE DEPARTAMENTO "B"	INST DE LA MUJER	6,293.14			6,293.14
JEFE DE DEPARTAMENTO "B"	INST DE LA MUJER	6,293.14			6,293.14
JEFE DE DEPARTAMENTO "B"	INST DE LA MUJER	6,293.14			6,293.14
ADMINISTRADOR "B"	INST DE LA MUJER	7,019.83			7,019.83
ADMINISTRADOR "B"	INST DE LA MUJER	7,019.83			7,019.83
TECNICO ADMINISTRATIVO	INST DE LA MUJER	8,778.45			8,778.45
OFICIAL ADMINISTRATIVO	INST DE LA MUJER	7,531.14			7,531.14
AUXILIAR DE TRABAJO SOCIAL	INST DE LA MUJER	6,936.01			6,936.01
AUXILIAR DE TRABAJO SOCIAL	INST DE LA MUJER	6,936.01			6,936.01
AUXILIAR ARCHIVISTA	INST DE LA MUJER	6,962.89			6,962.89
AUXILIAR UNIVERSAL DE OFICINA	INST DE LA MUJER	7,420.17			7,420.17
TAQUIMECANOGRAFA	INST DE LA MUJER	7,329.37			7,329.37
MECANOGRAFA	INST DE LA MUJER	6,962.89			6,962.89
MECANOGRAFA	INST DE LA MUJER	6,962.89			6,962.89

PLAZA/ PUESTO	ADSCRIPCION	INCREMENTO A LAS PERCEPCIONES	CREACION DE PLAZAS	OTRAS MEDIDAS DE CARÁCTER ECONOMICO Y LABORAL	IMPORTE
MECANOGRAFA	INST DE LA MUJER	6,962.90			6,962.90
OFICINISTA "A"	INST DE LA MUJER	4,934.83			4,934.83
SECRETARIA "B"	INST DE LA MUJER	5,542.65			5,542.65
SECRETARIA EJECUTIVA	INST DE LA MUJER	5,196.38			5,196.38
EDUCADORA	INST DE LA MUJER	7,329.37			7,329.37
CAPTURISTA B	INST DE LA MUJER	7,366.36			7,366.36
ARCHIVISTA	INST DE LA MUJER	5,228.74			5,228.74
TRABAJADOR SOCIAL	INST DE LA MUJER	8,795.25			8,795.25
TRABAJADOR SOCIAL	INST DE LA MUJER	8,795.25			8,795.25
OFICIAL DE TRABAJO SOCIAL	INST DE LA MUJER	7,843.76			7,843.76
NINERA	INST DE LA MUJER	6,929.30			6,929.30
AUXILIAR DE ENFERMERA	INST DE LA MUJER	7,057.03			7,057.03
INTENDENTE	INST DE LA MUJER	6,596.46			6,596.46
INTENDENTE	INST DE LA MUJER	6,596.46			6,596.46
INTENDENTE	INST DE LA MUJER	6,596.46			6,596.46
INTENDENTE	INST DE LA MUJER	6,596.46			6,596.46
INTENDENTE	INST DE LA MUJER	6,596.46			6,596.46
COCINERA	INST DE LA MUJER	6,670.37			6,670.37
COCINERA	INST DE LA MUJER	6,929.30			6,929.30
VELADOR	INST DE LA MUJER	6,929.30			6,929.30
CONSERJE	INST DE LA MUJER	6,929.30			6,929.30
ADMINISTRADOR "B"	INST DE LA MUJER	7,150.00			7,150.00
ADMINISTRADOR "B"	INST DE LA MUJER	7,150.00			7,150.00
CAPACITADOR "A"	INST DE LA MUJER	5,720.00			5,720.00
CAPACITADOR "A"	INST DE LA MUJER	5,720.00			5,720.00
CAPACITADOR "A"	INST DE LA MUJER	5,720.00			5,720.00
CAPACITADOR "A"	INST DE LA MUJER	5,720.00			5,720.00
CAPACITADOR "C"	INST DE LA MUJER	6,600.00			6,600.00
CAPACITADOR "C"	INST DE LA MUJER	6,600.00			6,600.00
AGENTE MUNICIPAL	AG DE DONAJI	26,166.33			26,166.33
CAPACITADOR "A"	AG DE DONAJI	5,720.00			5,720.00
TECNICO EN FOTOCOPIADO	AG DE PUEBLO NUEVO	7,329.37			7,329.37
AGENTE MUNICIPAL	AG DE SAN FELIPE	26,166.33			26,166.33
CAPACITADOR "A"	AG DE SAN FELIPE	5,720.00			5,720.00
AGENTE MUNICIPAL	AG DE SAN JUAN CHAP	26,166.33			26,166.33
AGENTE MUNICIPAL	AG TRINIDAD VIGUERA	26,166.33			26,166.33
AYUDANTE ADMINISTRATIVO	AG DE STA ROSA PANZA	7,531.14			7,531.14
AYUDANTE ADMINISTRATIVO	AG DE STA ROSA PANZA	7,531.14			7,531.14
MECANOGRAFA	AG DE STA ROSA PANZA	6,962.89			6,962.89
AGENTE MUNICIPAL	AG DE STA ROSA PANZA	26,166.33			26,166.33
CAPACITADOR "A"	AG DE STA ROSA PANZA	5,720.00			5,720.00
CAPACITADOR "A"	AG DE STA ROSA PANZA	5,720.00			5,720.00
INTENDENTE	AG DE MONTOYA	6,596.46			6,596.46
AGENTE MUNICIPAL	AG DE MONTOYA	26,166.33			26,166.33
CAPACITADOR "A"	AG DE MONTOYA	5,720.00			5,720.00
AGENTE MUNICIPAL	AG DE CANDIANI	26,166.33			26,166.33
CAPACITADOR "A"	AG DE CANDIANI	5,720.00			5,720.00
AUXILIAR DE SERVICIOS "B"	AG DE CANDIANI	2,750.00			2,750.00
AUXILIAR DE SERVICIOS "B"	AG DE CANDIANI	2,750.00			2,750.00
AUXILIAR DE SERVICIOS "B"	AG DE CANDIANI	2,750.00			2,750.00
AUXILIAR DE SERVICIOS "B"	AG DE CANDIANI	2,750.00			2,750.00
AUXILIAR DE SERVICIOS "B"	AG DE CANDIANI	2,750.00			2,750.00
CAPACITADOR "A"	AG DE CINCO SEN	5,720.00			5,720.00
CAPACITADOR "A"	AG DE CINCO SEN	5,720.00			5,720.00
INTENDENTE	AG DE GUADALUPE	6,596.46			6,596.46
AGENTE MUNICIPAL	AG DE GUADALUPE	26,166.33			26,166.33
CAPACITADOR "A"	AG DE GUADALUPE	5,720.00			5,720.00
OFICIAL ADMINISTRATIVO	AG SAN MARTIN	7,531.14			7,531.14
INTENDENTE	AG SAN MARTIN	6,596.46			6,596.46
INTENDENTE	AG SAN MARTIN	6,596.46			6,596.46
AGENTE MUNICIPAL	AG SAN MARTIN	26,166.33			26,166.33
AGENTE MUNICIPAL	AG SAN LUIS BELTRAN	26,166.33			26,166.33
DIRECTOR "A"	OFNA DIR CONT MUNICI	8,395.40			8,395.40
COORDINADOR	OFNA DIR CONT MUNICI	6,479.23			6,479.23
COORDINADOR	OFNA DIR CONT MUNICI	6,479.23			6,479.23
SECRETARIA "B"	OFNA DIR CONT MUNICI	5,542.65			5,542.65
SECRETARIA "B"	OFNA DIR CONT MUNICI	5,542.65			5,542.65
SECRETARIA "B"	OFNA DIR CONT MUNICI	5,542.65			5,542.65
SECRETARIA "C"	OFNA DIR CONT MUNICI	5,704.58			5,704.58
ANALISTA	OFNA DIR CONT MUNICI	6,758.26			6,758.26
ANALISTA	OFNA DIR CONT MUNICI	6,758.26			6,758.26
AUDITOR	OFNA DIR CONT MUNICI	6,758.26			6,758.26
AUDITOR	OFNA DIR CONT MUNICI	6,758.26			6,758.26
AUDITOR	OFNA DIR CONT MUNICI	6,758.26			6,758.26
SUBDIRECTOR "A"	SUB DE AUDIT CONT FI	7,344.25			7,344.25
JEFE DE UNIDAD "B"	SUB DE AUDIT CONT FI	6,293.14			6,293.14
JEFE DE DEPARTAMENTO "A"	SUB DE AUDIT CONT FI	6,293.14			6,293.14
JEFE DE DEPARTAMENTO "B"	SUB DE AUDIT CONT FI	6,293.14			6,293.14
JEFE DE DEPARTAMENTO "B"	SUB DE AUDIT CONT FI	6,293.14			6,293.14
ANALISTA	SUB DE AUDIT CONT FI	6,758.26			6,758.26
SUBDIRECTOR "A"	SUB DE RESP Y SIT PA	7,344.25			7,344.25
JEFE DE DEPARTAMENTO "B"	SUB DE RESP Y SIT PA	6,293.14			6,293.14
JEFE DE DEPARTAMENTO "B"	SUB DE RESP Y SIT PA	6,293.14			6,293.14
SUBDIRECTOR "A"	SUB DE AUDIT A OBRA	7,344.25			7,344.25
JEFE DE DEPARTAMENTO "B"	SUB DE AUDIT A OBRA	6,293.14			6,293.14
JEFE DE DEPARTAMENTO "B"	SUB DE AUDIT A OBRA	6,293.14			6,293.14

PLAZA/ PUESTO	ADSCRIPCION	INCREMENTO A LAS PERCEPCIONES	CREACION DE PLAZAS	OTRAS MEDIDAS DE CARÁCTER ECONOMICO Y LABORAL	IMPORTE
JEFE DE UNIDAD "A"	UNIDAD DE TRANSPAREN	6,293.14			6,293.14
JEFE DE DEPARTAMENTO "A"	UNIDAD DE TRANSPAREN	6,293.14			6,293.14
JEFE DE DEPARTAMENTO "B"	UNIDAD DE TRANSPAREN	6,293.14			6,293.14
ADMINISTRADOR "C"	UNIDAD DE TRANSPAREN	8,404.00			8,404.00
ADMINISTRADOR "C"	UNIDAD DE TRANSPAREN	8,404.00			8,404.00

ANEXO 5

Formatos OSFE

ANEXO 5.1

Matrices de Indicadores para Resultados

MUNICIPIO DE OAXACA DE JUÁREZ, OAXACA

DISTRITO DEL CENTRO, OAXACA

MATRIZ DE INDICADORES PARA RESULTADOS 2022

PROGRAMA

SEGURIDAD PARA TODOS

Documento de 2 hojas.

Nivel	Resumen Narrativo	INDICADORES											Medios de Verificación	Supuestos
		Nombre	Definición	Método de cálculo	Tipo	Dimensión	Frecuencia de Medición	Sentido esperado	Línea Base		META			
									Valor	Año	Unidad de Medida	Cantidad Programada		
FIN	**CONTRIBUIR A PRESERVAR LA PAZ Y LA SEGURIDAD DE LA CIUDADANÍA MEDIANTE EL MEJORAMIENTO DE SEGURIDAD PÚBLICA**	Percepción de la seguridad pública en la Ciudad de Oaxaca de Juárez, Oax.	La Encuesta Nacional de Seguridad Pública Urbana (ENSU) es presentada trimestralmente por el Instituto Nacional de Estadística y Geografía (INEGI) y es un instrumento que enfoca la medición de percepciones y experiencias sobre la seguridad pública en zonas urbanas de México en la población de 18 años y más.	Instrumento que enfoca la medición de percepciones y experiencias sobre la seguridad pública en zonas urbanas de México en la población de 18 años y más.	Estratégico	Calidad	Semestral	Descendente	75.90%	2020	Promedio	75.00%	Portal del Instituto Nacional de Estadística y Geografía (INEGI) https://www.inegi.org.mx/programas/ensu/	El INEGI realiza y publica la ENSU.
PROPÓSITO	**LA POBLACIÓN DEL MUNICIPIO DE OAXACA DE JUÁREZ MEJORA SUS CONDICIONES DE SEGURIDAD PÚBLICA.**	Tasa de variación anual de la incidencia delictiva .	Determina la variación anual de la incidencia delectiva con cifras de Incidencia Delictiva Municipal de SESNSP	(Incidencia delictiva 2022 -Incidencia delictiva 2021) / Incidencia delictiva 2022)*100	Estratégico	Eficacia	Semestral	Descendente		2021	Tasa de variacion	-1%	Datos Abiertos de Incidencia Delictiva del SESNSP. https://www.gob.mx/sesnsp/acciones-y-programas/datos-abiertos-de-incidencia-delictiva	El SESNSP realiza y publica los reportes de incidencia delictiva.
COMPONENTE 1	**Vigilancia y protección pública, brindada**	Tasa de variación de la incidencia delictiva.	Muestra la disminución del índice delectivo en la ciudad de Oaxaca de Juárez en el periodo de un año.	(No. de Incidencia delictiva 2022 -No. de incidencia delictiva en 2021) /No. de Incidencia delictiva en 2022)*100	Estratégico	Eficacia	Trimestral	Descendente		2021	Tasa de variacion	-2.00%	Estadística emitida por la Subdirección de Inteligencia Policial y Apoyo a la Operación (SIPAO)	La ciudadanía reporta oportunamente hechos delictivos/Las condiciones de salud y gobernabilidad en el estado de Oaxaca son propicias para el desarrollo de las actividades.
ACTIVIDAD C1A1	Realización de operativos de seguridad pública y patrullaje ordinario.	% de operativos ordinarios de seguridad pública realizados.	Da seguimiento a los operativos en un año.	(No. de operativos realizados /No. de operativos programados) x 100	Gestión	Eficacia	Mensual	Ascendente		2021	Porcentaje	100%	Informe de la Subdirecciór de Proximidad Social	Las condiciones de salud y gobernabilidad en el estado de Oaxaca son propicias para el desarrollo de las actividades
		% de patrullajes ordinarios de seguridad pública realizados.	Da seguimiento a los patrullajes realizados en un año.	(No. de patrullajes ordinarios realizados / No. de patrullajes ordinarios programados) x 100	Gestión	Eficacia	Trimestral	Ascendente		2021	Porcentaje	100%	Informe de la Subdirección de Proximidad Social	Las condiciones de salud y gobernabilidad en el estado de Oaxaca son propicias para el desarrollo de las actividades
ACTIVIDAD C1A2	Vigilancia y control operativo de seguridad pública, vialidad y protección civil	% de llamadas de auxilio atendidas en el Centro de Comando y Control .	Da seguimiento a la seguridad pública mediante las llamadas de auxilio que fueron atendidas en un año.	(No. de llamadas de auxilio atendidas / No. de llamadas recibidas) x 100	Gestión	Eficacia	Trimestral	Ascendente		2021	Porentaje	100%	Informe de la Subdirección Técnica	La ciudadanía reporta veraz y oportunamente situaciones que ponen en riesgo la seguridad, el orden y la paz pública/La red telefónica mantiene una eficiente cobertura/Las condiciones de salud y gobernabilidad en el estado de Oaxaca son propicias para el desarrollo de las actividades.
ACTIVIDAD C1A3	Análisis e investigación policial.	% de actividades de análisis e investigación de seguridad pública municipal.	Da seguimiento a las actividades de análisis e investigación policial que fueron realizadas en un año.	(No. de análisis e investigaciones realizadas/No. de análisis e investigaciones estimadas) x 100	Gestión	Eficacia	Trimestral	Ascendente		2021	Porcentaje	100%	Informe de la Subdirección de Inteligencia Policial y Apoyo a la Operación (SIPAO)	Existe acuerdo y/o convenio entre la DSPVPC y la Fiscalía General del Estado para llevar a cabo investigaciones de inteligencia policial coordinadas/Las condiciones de salud y gobernabilidad en el estado de Oaxaca son propicias para el desarrollo de las actividades
COMPONENTE 2	**Cultura de la prevención y legalidad, implementada.**	% de cobertura de atención de la cultura de la prevención y la legalidad.	Conocer la cobertura de la prevención y la legalidad en Oaxaca de Juárez.	(Población atendida / Población programadas) x 100	Gestión	Eficacia	Trimestral	Ascendente		2021	Porcentaje	100%	Informe elaborado por la Unidad de Prevención del Delito y Participación Ciudadana en Seguridad de la Dirección de Seguridad Pública Vialidad y Protección Ciudadana	La población beneficiada promueve la cultura de la prevención del delito y la autoprotección ciudadana/Las condiciones de salud en el municipio de Oaxaca de Juárez son propicias para el desarrollo de las actividades.
ACTIVIDAD C2A1	Diseño de programas de prevención.	% de programas de prevención diseñados.	Da seguimiento al diseño de los programas de prevención del delito.	(No. de programas diseñados / No. de programas proyectados) x 100	Gestión	Eficacia	Trimestral	Ascendente		2021	Porcentaje	100%	Informe elaborado por la Unidad de Prevención del Delito y Participación Ciudadana en Seguridad de la Dirección de Seguridad Pública Vialidad y Protección Ciudadana	Existen sectores de la sociedad con determinada problemática que requiere atención especifica en materia de prevención del delito/Las condiciones de salud en el municipio de Oaxaca de Juárez son propicias para el desarrollo de las actividades.
ACTIVIDAD C2A2	Prevención de conductas delictivas.	% de acciones de prevención de conductas delictivas.	Da seguimiento a las acciones de prevención de conductas delictivas.	(No. de acciones de prevención realizadas / No. de acciones de prevención programadas) x 100	Gestión	Eficacia	Trimestral	Ascendente		2021	Porcentaje	100%	Informe elaborado por la Unidad de Prevención del Delito y Participación Ciudadana en Seguridad de la Dirección de Seguridad Pública Vialidad y Protección Ciudadana	La población participa activamente en las actividades de prevensión social/Las condiciones de salud en el municipio de Oaxaca de Juárez son propicias para el desarrollo de las actividades.
COMPONENTE 3	**Cuerpo policial profesionalizado y certificado.**	% de elementos policiales profesionalizados y certificados.	Da seguimiento a la capacitación de los cuerpos policiacos.	(No. de elementos policiales profesionalizados y certificados/ No. de elementos policiales profesionalizados y certificados programado) x 100	Gestión	Eficacia	Trimestral	Ascendente		2021	Porcentaje	100%	Informe realizado por la Academia de Policía de la Dirección de Seguridad Pública, Vialidad y Protección Ciudadana	El Presupuesto de Egresos de la Federación favorece al fortalecimiento de la seguridad pública/ Se dispone de los profesionales con el perfil idóneo para cada una de las capacitaciones en el área respectiva/Existen Centros certificados por el Centro Nacional de Certificación y Acreditación del Sistema Nacional de Seguridad Pública/Las condiciones de salud en México son propicias para el desarrollo de las actividades.
ACTIVIDAD C3A1	Capacitación de las fuerzas de seguridad pública, vialidad y protección civil.	% de capacitaciones realizadas.	Da seguimiento a la profesionalización y certificación de los cuerpos policiacos.	(No. de capacitaciones realizadas / No de capacitaciones programadas) x 100	Gestión	Eficacia	Trimestral	Ascendente		2021	Porcentaje	100%	Informe realizado por la Academia de Policía de la Dirección de Seguridad Pública, Vialidad y Protección Ciudadana	Se dispone de los profesionales con el perfil idóneo para cada una de las capacitaciones en el área requerida/Las condiciones de salud en México son propicias para el desarrollo de las actividades.

MUNICIPIO DE OAXACA DE JUÁREZ, OAXACA DISTRITO DEL CENTRO, OAXACA

MATRIZ DE INDICADORES PARA RESULTADOS 2022

PROGRAMA SEGURIDAD PARA TODOS

Documento de 2 hojas.

Nivel	Resumen Narrativo	INDICADORES											Medios de Verificación	Supuestos
		Nombre	Definición	Método de cálculo	Tipo	Dimensión	Frecuencia de Medición	Sentido esperado	Linea Base		META			
									Valor	Año	Unidad de Medida	Cantidad Programada		
ACTIVIDAD C3A2	Evaluación de control y confianza de las fuerzas de seguridad pública, vialidad y protección civil.	% de evaluaciones de control y confianza realizadas.	Da seguimiento a las evaluaciones de control y confianza efectuadas a los policías en el año.	(No. de evaluaciones de control y confianza realizadas / No. de evaluaciones de control y confianza programadas) x 100	Gestión	Eficacia	Trimestral	Ascendente		2021	Porcentaje	100%	Informe realizado por la Subdirección Técnica de la Dirección de Seguridad Pública, Vialidad y Protección Ciudadana	Existen Centros certificados por el Centro Nacional de Certificación y Acreditación del Sistema Nacional de Seguridad Pública/Las condiciones de salud en México son propicias para el desarrollo de las actividades.
		% de certificaciones únicas policiales obtenidas.	Seguimiento al total de certificaciones obtenidas en un año.	(No. de certificaciones obtenidas /No. de certificaciones programadas) x 100	Gestión	Eficacia	Trimestral	Ascendente		2021	Porcentaje	100%	Informe realizado por la Subdirección Técnica de la Dirección de Seguridad Pública, Vialidad y Protección Ciudadana	Los elementos policiales aprueban todas las etapas del proceso/Las condiciones de salud en México son propicias para el desarrollo de las actividades.

MUNICIPIO DE OAXACA DE JUÁREZ, OAXACA

DISTRITO DEL CENTRO OAXACA

MATRIZ DE INDICADORES PARA RESULTADOS 2022

PROGRAMA CULTURA VIAL Y MOVILIDAD

Nivel	Resumen Narrativo	INDICADORES											Medios de Verificación	Supuestos
		Nombre	Definición	Método de cálculo	Tipo	Dimensión	Frecuencia de Medición	Sentido esperado	Linea Base		META			
									Valor	Año	Unidad de Medida	Cantidad Programada		
FIN	**CONTRIBUIR A PRESERVAR LA PAZ Y LA SEGURIDAD DE LA CIUDADANÍA MEDIANTE EL ADECUADO ORDENAMIENTO VIAL URBANO.**	Percepción de la seguridad pública en la Ciudad de Oaxaca de Juárez, Oax.	La Encuesta Nacional de Seguridad Pública Urbana (ENSU) es presentada trimestralmente por el Instituto Nacional de Estadistica y Geografia (INEGI) y es un instrumento que enfoca la medición de percepciones y experiencias sobre la seguridad pública en zonas urbanas de México en la población de 18 años y más.	Instrumento que enfoca la medición de percepciones y experiencias sobre la seguridad pública en zonas urbanas de México en la población de 18 años y más	Estratégico	Calidad	Semestral	Descendente	75.90%	2020	Promedio	75%	Portal del Instituto Nacional de Estadistica y Geografia (INEGI) https://www.inegi.org.mx/programas/ensu/	El INEGI realiza y publica la ENSU.
PROPÓSITO	**LA POBLACIÓN DEL MUNICIPIO DE OAXACA DE JUÁREZ TIENE UN ORDENAMIENTO VIAL URBANO ADECUADO**	Tráfico vehicular en la Ciudad de Oaxaca de Juárez	El Índice Global Inrix proporciona el análisis de movilidad mundial a nivel ciudad, que incluye comparaciones de tiempo de viaje en bicicleta y transporte público e impactos de congestión de incidentes, combinadas con mapas de tiempo de conducción y velocidades de última milla, estas métricas avanzadas proporcionan una base única para comparaciones y análisis de viajes diario entre ciudades de diversos paises.	INRIX ha desarrollado una metodología con la que interpreta el tráfico en tiempo real para establecer medias mensuales y anuales de los patrones de desplazamiento. Estos mismos métodos pueden acumular los datos durante periodos de tiempo para proporcionar información fiable sobre las velocidades y los niveles de congestión de segmentos concretos de carretera.	Estratégico	Eficacia	Anual	Ascendente	14.48	2019	Indice	16 km/hr	Índice Global INRIX http://inrix.com/	Se realiza y publica el Índice Global INRIX
COMPONENTE 1	**Orden vial, regulado**	% de avance del orden vial regulado.	Da seguimiento al orden vial.	(No. de llamadas de vialidad atendidas /No. de llamadas de vialidad recibidas) x 100	Gestión	Eficacia	Trimestral	Ascendente		2021	Porcentaje	100%	Informe de la Subdirección Técnic (C2)	La ciudadanía reporta veraz y oportunamente situaciones que ponen en riesgo el orden vial/La red telefónica mantiene una eficiente cobertura/Las condiciones de salud y gobernabilidad en el municipio de Oaxaca de Juárez son propicias para el desarrollo de las actividades.
ACTIVIDAD C1A1	Mantenimiento y sincronización de la red de semaforización y señalización vial.	% de avance de mantenimiento y sincronización de la red de semaforización y señalización vial realizados.	Da seguimiento al mantenimiento y sincronización de los semáforos y señalamientos viales.	(No. de mantenimientos realizados / No. de mantenimientos programados) x 100	Gestión	Eficacia	Trimestral	Ascendente		2021	Porcentaje	100%	Bitácora de la Subdirección de Tránsito y Movilidad	Existe oferta en el mercado de las refacciones, herramientas y materiales necesarios/Las condiciones de salud son propicias para el desarrollo de las actividades
ACTIVIDAD C1A2	Realización de patrullaje ordinario de tránsito y movilidad y dispositivos viales.	% de avance de dispositivos viales realizados.	Da seguimiento a los dispositivos viales en un año.	(No. de dispositivos viales realizados / No. de dispositivos viales programados) x 100	Gestión	Eficacia	Trimestral	Ascendente		2021	Porcentaje	100%	Informe de la Subdirección de Tránsito y Movilidad	Las condiciones de salud y gobernabilidad en el estado de Oaxaca son propicias para el desarrollo de las actividades.
		% de avance de patrullajes ordinarios de tránsito y movilidad realizados.	Da seguimiento a los patrullajes ordinarios de tránsito y movilidad en un año.	(No. de patrullajes viales realizados/No. de patrullajes viales programados) x 100	Gestión	Eficacia	Trimestral	Ascendente		2021	Porcentaje	100%	Informe de la Subdirección de Tránsito y Movilidad	Las condiciones de salud y gobernabilidad en el estado de Oaxaca son propicias para el desarrollo de las actividades.
ACTIVIDAD C1A3	Realización de estudios de ingeniería vial.	% de avance de estudios de ingeniería vial realizados.	Da seguimeiento a los estudios de ingeniería vial realizados.	(No. de estudios realizados / No. de estudios programados) x 100	Gestión	Eficacia	Trimestral	Ascendente		2021	Porcentaje	100%	Informe de la Subdirección de Tránsito y Movilidad	Existe la necesidad y/o solicitud de la ciudadanía de realizar los estudios de ingeniería vial/Las condiciones de salud en el municipio de Oaxaca de Juárez son propicias para el desarrollo de las actividades.
COMPONENTE 2	**Cultura de la vialidad, implementada.**	% de avance de cultura de la vialidad.	Da seguimiento a la cultura de la vialidad en un año.	(No. de población atendida / No. de población programada) x 100	Gestión	Eficacia	Trimestral	Ascendente		2021	Porcentaje	100%	Informe de la Subdirección de Tránsito y Movilidad	La población aplica y promueve la cultura vial
ACTIVIDAD C2A1	Diseñar programas de educación vial.	% de avance de diseño de programas de educación vial.	Da seguimiento al diseño programas de educación vial.	(No. de programas diseñados / No. de programas proyectados) x 100	Gestión	Eficacia	anual	Ascendente		2021	Porcentaje	100%	Informe de la Subdirección de Tránsito y Movilidad	Las condiciones de salud en el municipio de Oaxaca de Juárez son propicias para el desarrollo de las actividades.
ACTIVIDAD C2A2	Fomento a la educación vial.	% de avance de fomento a la ducación vial realizado.	Da seguimiento a las acciones de fomento a la educación vial.	(No. de acciones de educación vial realizadas / No. de acciones de educación vial programadas) x 100	Gestión	Eficacia	Trimestral	Ascendente		2021	Porcentaje	100%	Informe de la Subdirección de Tránsito y Movilidad	La población aplica y promueve la cultura vial/Las condiciones de salud en el municipio de Oaxaca de Juárez son propicias para el desarrollo de las actividades.

MUNICIPIO DE OAXACA DE JUÁREZ, OAXACA DISTRITO DEL CENTRO, OAXACA

MATRIZ DE INDICADORES PARA RESULTADOS 2022

PROGRAMA **PROTECCIÓN CIVIL**

Nivel	Resumen Narrativo	INDICADORES											Medios de Verificación	Supuestos
		Nombre	Definición	Método de cálculo	Tipo	Dimensión	Frecuencia de Medición	Sentido esperado	Linea Base		META			
									Valor	Año	Unidad de Medida	Cantidad Programada		
FIN	**CONTRIBUIR A PRESERVAR LA PAZ Y LA SEGURIDAD DE LA CIUDADANÍA MEDIANTE UNA CULTURA DE PREVENCIÓN Y MITIGACIÓN DE RIESGOS.**	Percepción de la seguridad pública en la Ciudad de Oaxaca de Juárez, Oax.	La Encuesta Nacional de Seguridad Pública Urbana (ENSU) es presentada trimestralmente por el Instituto Nacional de Estadística Geografía (INEGI) y es un instrumento que enfoca la medición de percepciones y experiencias sobre la seguridad pública en zonas urbanas del México en la población de 18 años y más.	Instrumento que enfoca la medición de percepciones y experiencias sobre la seguridad pública en zonas urbanas de México en la población de 18 años y más	Estratégico	Calidad	Semestral	Descendente	75.90%	2020	Promedio	75.00%	Portal del Instituto Nacional de Estadística y Geografía (INEGI) https://www.inegi.org.mx/programas/ensu/	El INEGI realiza y publica la ENSU
PROPÓSITO	**LA POBLACIÓN DEL MUNICIPIO DE OAXACA DE JUÁREZ, CUENTA CON UNA CULTURA DE PREVENCIÓN Y MITIGACIÓN DE RIESGOS ANTE CONTINGENCIAS DE ORIGEN NATURAL Y HUMANO.**	Tasa de variación de los fenómenos naturales y humanos que requieren de asistencia y proteción civil	Muestra la variación anual de los fenómenos naturales y humanos que requieren de asistencia y protección civil.	((No. de fenómenos ocurridos en 2022 / No. de fenómenos ocurridos en 2021) - 1) x 100	Estratégico	Eficacia	Semestral	Descendente		2019	Tasa de variación	-1%	Informe de la Subdirección de Protección Civil de la DSPVPC	La población participa activamente en las actividades de prevención en materia de protección civil realizadas/ las condiciones de salud en el municipio de Oaxaca de Juárez son propicias para el desarrollo de las actividades
COMPONENTE 1	**Emergencias, atendidas.**	% de avance de emergencias atendidas	Da seguimiento a la cantidad de emergencias atendidas en un año	(No. de emergencias atendidas / No. de llamadas recibidas) x 100	Gestión	Eficacia	Trimestral	Descendente		2021	Porcentaje	100%	Parte de novedades generado por el Departamento de Operaciones y Fuerza de Tarea de la Subdirección de Protección Civil	La ciudadanía reporta con oportunidad los hechos o acontecimientos de emergencia presentados/Las condiciones de salud en el municipio de Oaxaca de Juárez son propicias para el desarrollo de las actividades.
ACTIVIDAD C1A1	Atención de emergencias y acciones de rescate.	% de avance de acciones de atención de emergencias y rescate.	Da seguimientoa las acciones de emergencia y rescate.	(No. de acciones de emergencias rescates atendidos / No. de acciones de emergencias y rescates solicitados) x 100	Gestión	Eficacia	Mensual	Descendente		2021	porcentaje	100%	Reportes generados por el Departamento de Operaciones y Fuerza de Tarea de la Subdirección de Protección Civil	La ciudadanía reporta con oportunidad los hechos o acontecimientos de emergencia presentados/Las condiciones de salud en el municipio de Oaxaca de Juárez son propicias para el desarrollo de las actividades.
ACTIVIDAD C1A2	Mitigación de riesgos.	% de avance de mitigaciones de riesgos.	Da seguimiento a las mitigación de riesgos.	(No. de riesgos mitigados / No. de riesgos estimados) x 100	Gestión	Eficacia	Mensual	Descendente		2021	Porcentaje	100%	Informe de la Subdirección de Protección Civil de la DSPVPC	La población promueva la cultura de protección civil/Las condiciones de salud en el municipio de Oaxaca de Juárez son propicias para el desarrollo de las actividades.
COMPONENTE 2	**Prevención y reducción de riesgos, fomentada.**	Cobertura de atención de beneficiarios	Conocer la cobertura de prevención y reducción de riesgos.	(No. de población atendida / No. de población programada) x 100	Gestión	Eficacia	Trimestral	Ascendente		2021	Porcentaje	100%	Informe de la Subdirección de Protección Civil de la DSPVPC	El personal capacitado de los establecimientos comerciales, escuelas públicas y privadas, comités de protección civil de las agencias municipales y de policía, aplican y fomentan adecuadamente los conocimientos adquiridos en las capacitaciones./Lascondiciones de salud en el municipio de Oaxaca de Juárez son propicias para el desarrollo de las actividades.
ACTIVIDAD C2A1	Capacitación, información y difusión en materia de protección civil.	% de avance de capacitaciones realizadas.	Da seguimiento a las capacitaciones en materia de protección civil implementadas en un año	(No. de capacitaciones en protección civil realizadas / No. de capacitaciones en protección civil programadas) x 100	Gestión	Eficacia	Trimestral	Ascendente		2021	Porcentaje	100%	Informe de la Subdirección de Protección Civil de la DSPVPC	Los establecimientos comerciales, las escuelas públicas y privadas, los integrantes de los comités de protección civil de las agencias municipales y de policía, tienen interés y asisten a los cursos y talleres de capacitación en materia de protección civil/Las condiciones de salud en el municipio de Oaxaca de Juárez son propicias para el desarrollo de las actividades.
ACTIVIDAD C2A2	Elaboración de planes, programas e instrumentos de prevención y atención de fenómenos naturales y antropogénicos.	% de avance de planes, programas e instrumentos de prevención y atención de fenómenos naturales y antropogénicos elaborados	Da seguimiento a la elaboración de planes programas e instrumentos de prevención y atención de fenómenos naturales y antropogénicos	(No. de planes, programas e instrumentos de prevención elaborados / No. de planes programas e instrumentos de prevención proyectados) x 100	Gestión	Eficacia	Mensual	Ascendente		2021	Porcentaje	100%	Informe de la Subdirección de Protección Civil de la DSPVPC	Los habitantes y autoridades municipales aplican y fomentan los protocolos establecidos en los planes e instrumentos para la consolidación de una cultura de prevención/Las condiciones de salud en el municipio de Oaxaca de Juárez son propicias para el desarrollo de las actividades.
ACTIVIDAD C2A3	Ejecución de supervisiones para análisis de riesgos en infraestructura y detección de riesgos potenciales.	% de avance de supervisiones realizadas.	Da seguimiento a la ejecución de supervisiones para la detección de riesgos.	(No. de supervisiones realizadas / No. de supervisiones programadas) x 100	Gestión	Eficacia	Mensual	Ascendente		2021	Porcentaje	100%	Informe de la Subdirección de Protección Civil de la DSPVPC	En las viviendas, instituciones y establecimientos comerciales supervisados atienden las sugerencias emitidas en los reportes técnicos en materia de protección civil/Las condiciones de salud en el municipio de Oaxaca de Juárez son propicias para el desarrollo de las actividades.
ACTIVIDAD C2A4	Desazolve de los principales afluentes.	% de avance de desazolves de los principales afluentes realizados.	Da seguimiento a la cantidad de desazolves de los principales afluentes.	(No. de desazolves realizados / No. de desazolves programados) x 100	Gestión	Eficacia	Mensual	Ascendente		2021	Porcentaje	100%	Informe de la Subdirección de Protección Civil de la DSPVPC	Existe coordinación de las áreas competentes/Las condiciones de salud en el municipio de Oaxaca de Juárez son propicias para el desarrollo de las actividades.

MUNICIPIO DE OAXACA DE JUÁREZ, OAXACA

DISTRITO DEL CENTRO, OAXACA

MATRIZ DE INDICADORES PARA RESULTADOS 2022

PROGRAMA GOBERNABILIDAD

DOCUMENTO DE 2 HOJAS.

Nivel	Resumen Narrativo	INDICADORES												Medios de Verificación	Supuestos
		Nombre	Definición	Método de cálculo	Tipo	Dimensión	Frecuencia de Medición	Sentido esperado	Línea Base		META				
									Valor	Año	Unidad de Medida	Cantidad Programada			
FIN	CONTRIBUIR A GENERAR UNA ADMINISTRACIÓN PÚBLICA MUNICIPAL EFICIENTE CON TRANSPARENCIA Y RENDICIÓN DE CUENTAS MEDIANTE IMPLEMENTACIÓN DE LAS POLITICAS PÚBLICAS ADECUADAS.	Índice General de Avance en PbR-SED Municipal/DTCDMX	Avance en la implantación y operación del PbR-SED en el Municipio de Oaxaca de Juárez	A partir del Índice General de Avance en PbR-SED Municipal/DTCDMX, la Secretaría de Hacienda y Crédito Público (SHCP) genera la ponderación y la información estadística para la integración del Diagnóstico PbR-SED, mediante el levantamiento de un Cuestionario compuesto por nueve secciones que identifican el grado de avance en la implementación y operación del Presupuesto basado en Resultados (PbR) y del Sistema de Evaluación del Desempeño (SED). Los primeros 80 reactivos del Cuestionario se ponderan, y del número 81 al 88 se utilizan para la valoración de la sección de Buenas Prácticas. Las respuestas incorporan la evidencia documental comprobatoria respectiva.	Impacto	Eficacia	Anual	Ascendente	57.8	2021	Índice	57.80%	Diagnóstico PbR-SED https://www.transparenciapresupuestaria.gob.mx/es/PTP/EntidadesFederativas#Diagnostico#PbR-SED	La Secretaría de Hacienda y Crédito Público realiza y publica el Índice General de Avance en PbR-SED Municipal/DTCDMX y el Diagnóstico PbR-SED y el Municipio de Oaxaca de Juárez es seleccionado para ello.
PROPÓSITO	LA POBLACIÓN DEL MUNICIPIO SE BENEFICIA CON LA IMPLEMENTACIÓN DE POLÍTICAS PÚBLICAS PARA PROCURAR EL ORDEN Y EL BIENESTAR SOCIAL Y LA PARTICIPACIÓN CIUDADANA.	% de personas atendidas y/o beneficiadas	Da seguimiento al número de personas atendidas y/o beneficiadas	(Total de personas atendidas y/o beneficiadas/ Total de personas atendidas y/o beneficiadas estimadas) *100	Estratégico	Eficacia	Semestral	Ascendente		2021	Porcentaje	100%	Fotografías y/o lista de asistencia y/o documental física. Registro y/o expediente. Registro del sistema de atención ciudadana y/o libro de registro y/o fotografías y/o boletines y/o Página oficial del Ayuntamiento de Oaxaca https://www.municipiodeoaxaca.gob.mx/	Las condiciones de salud, economía y gobernabilidad en el municipio de Oaxaca de Juárez son propicias para el desarrollo de las actividades, aunado a las mismas condiciones que privan en el estado
COMPONENTE 1	Acuerdos de Cabildo, aprobados.	% de avance de acuerdos de cabildo aprobados.	Da seguimiento a los acuerdos de cabildo aprobados en el año.	(No. de acuerdos aprobados /No. de acuerdos aprobados estimados) * 100	Gestión	Eficacia	Trimestral	Ascendente		2021	Porcentaje	100%	Actas de cabildo y/o Gaceta Municipal y/o página oficial de Municipio de Oaxaca de Juárez www.municipiodeoaxaca.gob.mx	Las condiciones de salud de la población del Municipio de Oaxaca de Juárez son propicias para el desarrollo de las actividades.
ACTIVIDAD C1A1	Publicación de la Gaceta y otras publicaciones municipales.	% de avance de publicación de gacetas y otras publicaciones municipales.	Da seguimiento a la cantidad de publicaciones realizadas en un año.	(No. de publicaciones realizadas/No. de publicaciones programadas)*100	Gestión	Eficacia	Trimestral	Ascendente		2021	Porcentaje	100%	Publicación por medio de un cuadernillo mensual y/o página oficial del Municipio, Gobierno Abierto y/o plataforma de transparencia http://transparencia.municipiodeoaxaca.gob.mx/gacetas	Las condiciones de salud de la población del Municipio de Oaxaca de Juárez son propicias para el desarrollo de las actividades.
ACTIVIDAD C1A2	Ejecución de ceremonias cívicas y actos solemnes.	% de avance de ceremonias cívicas y actos solemnes.	Da seguimiento a la ejecución de actos cívicos y solemnes en un año .	(No. de ceremonias cívicas y actos solemnes realizadas/No. de ceremonias cívicas y actos solemnes programadas)*100	Gestión	Eficacia	Trimestral	Ascendente		2021	Porcentaje	100%	Fotografías y/o transmisión por facebook live, twitter, boletín de prensa y/o página oficial Ayuntamiento https://www.municipiodeoaxaca.gob.mx/ y las sesiones adicionalmente por medio de las actas de cabildo.	Las condiciones de salud de la población del Municipio de Oaxaca de Juárez son propicias para el desarrollo de las actividades.
ACTIVIDAD C1A3	Ejecución de cursos de capacitación de "Administración de documentos ".	% de avance de cursos de capacitación realizados.	Da seguimiento a la ejecución de cursos de capacitación.	(No. de cursos de capacitación realizados /No. de cursos de capacitación programados *100)	Gestión	Eficacia	Trimestral	Ascendente		2021	Porcentaje	100%	Registro de la lista de asistencia y/o constancias de término	Las condiciones de salud de la población del Municipio de Oaxaca de Juárez son propicias para el desarrollo de las actividades.
COMPONENTE 2	Atención ciudadana, brindada.	% de avance de atenciones brindadas a los ciudadanos.	Da seguimiento a la atención a la población brindada.	(No. de atenciones concluidas/No. de atenciones solicitadas estimadas) *100	Gestión	Eficacia	Trimestral	Ascendente		2021	Porcentaje	100%	Atención y/o orientación recibida y registrada en el módulo de Atención en el Palacio Municipal, en los Módulos Itinerantes en las Agencias Municipales, Audiencias Públicas, Llamadas Telefónicas, Redes Sociales. Registro en el Sistema de Atención Ciudadana	La ciudadanía esta informada de los canales de comunicación para realizar solicitudes/Las condiciones de salud de la población del Municipio de Oaxaca de Juárez son propicias para el desarrollo de las actividades.
ACTIVIDAD C2A1	Ejecución de audiencias públicas, giras y tequios ciudadanos.	% de avance de personas beneficiadas.	Da seguimiento a las personas beneficiarias de las acciones de atención ciudadana.	(No. de personas beneficiadas/No. de personas estimadas)*100	Gestión	Eficacia	Trimestral	Ascendente		2021	Porcentaje	100%	Registro del sistema de atención ciudadana y/o libro de registro y/o fotografías y/o boletines y/o Página oficial del Ayuntamiento de Oaxaca https://www.municipiodeoaxaca.gob.mx/	La ciudadanía esta informada de los canales de comunicación para realizar solicitudes/Las condiciones de salud de la población del Municipio de Oaxaca de Juárez son propicias para el desarrollo de las actividades.
ACTIVIDAD C2A2	Notificación de documentos oficiales.	% de avance de documentos notificados.	Da seguimiento a la cantidad de documentos notificados.	(No. de notificaciones realizadas/No. de notificaciones estimadas)*100	Gestión	Eficacia	Trimestral	Ascendente		2021	Porcentaje	100%	Libro de registro y/o archivo digital de recepción y/o notificación y/o correo electrónico de confirmación	Las condiciones de salud de la población del Municipio de Oaxaca de Juárez son propicias para el desarrollo de las actividades.
COMPONENTE 3	Trámites de constancias de interés personal, realizadas.	% de avance de personas beneficiadas.	Da seguimiento a los trámites gestionados en un año.	(No. de personas beneficiadas/No. de personas estimadas) *100	Gestión	Eficacia	Trimestral	Ascendente		2021	Porcentaje	100%	Registro y/o expediente.	Las condiciones de salud de la población del Municipio de Oaxaca de Juárez son propicias para el desarrollo de las actividades.
ACTIVIDAD C3A1	Expedición de constancias de identidad, origen y vecindad, vecindad, residencia, dependencia económica, buena conducta, constancia de no reclutamiento y Pre cartilla de Servicio Militar Nacional.	% de avance de constancias y pre cartillas entregadas .	Da seguimiento a las constancias y pre cartillas entregadas.	(No. de constancias y pre cartillas entregadas/No de constancias y pre cartillas estimadas) *100	Gestión	Eficacia	Trimestral	Ascendente		2021	Porcentaje	100%	Solicitudes por escrito y/o formato de recibo de pago expedido por Tesorería Municipal y/o recepción en copia simple de pre cartilla.	Las condiciones de salud de la población del Municipio de Oaxaca de Juárez son propicias para el desarrollo de las actividades.
ACTIVIDAD C3A2	Certificación interna de documentación del Municipio de Oaxaca de Juárez.	% de avance de certificaciones documentales realizadas.	Da seguimiento a las certificaciones documentales.	(No. de certificaciones documentales realizadas /No. de certificaciones documentales solicitadas estimadas *100)	Gestión	Eficacia	Trimestral	Ascendente		2021	Porcentaje	100%	Solicitudes por escrito de las entidades y organismos de la Administración Pública Municipal	Las condiciones de salud de la población del Municipio de Oaxaca de Juárez son propicias para el desarrollo de las actividades.
COMPONENTE 4	Justicia municipal impartida.	% de avance de asuntos concluidos.	Da seguimiento a la justicia impartida en el municipio de Oaxaca de Juárez.	(No. de asuntos concluidos /Total de asuntos estimados)*100	Gestión	Eficacia	Semestral	Ascendente		2021	Porcentaje	80%	Bases de datos	Promociones presentadas que de acuerdo a la ley le corresponde a las partes/Las condiciones de salud en el municipio de Oaxaca de Juárez son propicias para el desarrollo de las actividades
ACTIVIDAD C4A1	Capacitación especializada en legalidad dirigida a servidores públicos municipales.	% de avance de capacitaciones realizadas.	Da seguimiento a las capacitaciones especializadas en legalidad impartidas a servidores públicos municipales.	(No. de capacitaciones realizadas/No. de capacitaciones programadas)*100	Gestión	Eficacia	Trimestral	Ascendente		2021	Porcentaje	100%	Listas de asistencia y/o fotografías	Las condiciones de salud en el municipio de Oaxaca de Juárez son propicias para el desarrollo de las actividades

MUNICIPIO DE OAXACA DE JUÁREZ, OAXACA

DISTRITO DEL CENTRO, OAXACA

MATRIZ DE INDICADORES PARA RESULTADOS 2022

PROGRAMA **GOBERNABILIDAD**

DOCUMENTO DE 2 HOJAS.

Nivel	Resumen Narrativo	INDICADORES							Línea Base		META		Medios de Verificación	Supuestos
		Nombre	Definición	Método de cálculo	Tipo	Dimensión	Frecuencia de Medición	Sentido esperado	Valor	Año	Unidad de Medida	Cantidad Programada		
ACTIVIDAD C4A2	Trámites de jurisdicción voluntaria y contenciosos.	% de avance de los trámites concluidos de jurisdicción voluntaria y contenciosos.	Da seguimiento a los trámites voluntarios y contenciosos.	(No. de trámites concluidos/No. de trámites estimados)*100	Gestión	Eficacia	Trimestral	Ascendente		2021	Porcentaje	85%	Bases de datos	Promociones presentadas que de acuerdo a la ley le corresponda a las partes/Las condiciones de salud en el municipio de Oaxaca de Juárez son propicias para el desarrollo de las actividades
ACTIVIDAD C4A3	Difusión y promoción de la normatividad municipal.	% de avance de actividades de difusión y promoción de la normatividad municipal.	Da seguimiento a la difusión y promoción de leyes y reglamentos municipales.	(No. de actividades de promoción y difusión realizadas/No. de actividades de promoción y difusión programadas)* 100	Gestión	Eficacia	Trimestral	Ascendente		2021	Porcentaje	100%	Listas de asistencia, fotografías, publicaciones en las redes sociales oficiales del municipio	Las condiciones de salud en el municipio de Oaxaca de Juárez son propicias para el desarrollo de las actividades
ACTIVIDAD C4A4	Ejecución de la normativa municipal.	% de avance de ejecución normativa municipal.	Da seguimiento a las leyes y reglamentos municipales ejecutados.	(No. de expedientes concluidos/No. de expedientes recibidos estimados)*100	Gestión	Eficacia	Trimestral	Ascendente		2021	Porcentaje	85%	Bases de datos	Promociones presentadas que de acuerdo a la ley le corresponda a las partes/Las condiciones de salud en el municipio de Oaxaca de Juárez son propicias para el desarrollo de las actividades
COMPONENTE 5	**Agentes y Comités de Vida Vecinal(COMVIVES) en funciones, operado.**	% de avance de agentes y COMVIVES funcionando.	Da seguimiento al número de agentes y COMVIVES.	(No. de agentes y Comités funcionando/Total de agencias y Comités)* 100	Gestión	Eficacia	Trimestral	Ascendente		2021	Porcentaje	100%	convocatorias, Hoja de registro y actas de asambleas	Las condiciones de salud y gobernabilidad en el municipio de Oaxaca de Juárez son propicias para el desarrollo de las actividades
ACTIVIDAD C5A1	Elección de Comités de Vida Vecinal (COMVIVES)	% de avance de elección de COMVIVES.	Da seguimiento al número de COMVIVES elegidos en el año.	(No. de comités electos/ No. de comités programados)* 100	Gestión	Eficacia	Trimestral	Ascendente		2020	Porcentaje	100%	convocatorias, Hoja de registro y actas de asambleas	Las condiciones de salud y gobernabilidad en el municipio de Oaxaca de Juárez son propicias para el desarrollo de las actividades
ACTIVIDAD C5A2	Atención a Agentes y Comités de Vida Vecinal (COMVIVES).	% de avance de atención a agentes y comites de vida vecinal.	Da seguimiento a los agentes y COMVIVES atendidos por la autoridad municipal.	(No. de agentes y COMVIVES atendidos /Total de agentes y COMVIVES)*100	Gestión	Eficacia	Trimestral	Ascendente		2020	Porcentaje	100%	Fotografías y/o hoja de registro.	Las condiciones de salud y gobernabilidad en el municipio de Oaxaca de Juárez son propicias para el desarrollo de las actividades
COMPONENTE 6	**Regulación de la actividad en la vía pública, operada.**	% de avance de actividad de vía pública regulados.	Da seguimiento a la regulación de la actividad en la vía pública.	(No. de actividades en vía pública regulada/Total de actividades en vía pública estimada)*100	Gestión	Eficacia	Trimestral	Ascendente		2020	Porcentaje	100%	Fotografías	Las condiciones de salud, economía y gobernabilidad en el municipio de Oaxaca de Juárez son propicias para el desarrollo de las actividades
ACTIVIDAD C6A1	Inspección y vigilancia de la actividad en la vía pública.	% de avance de inspecciones.	Da seguimiento a las inspecciones realizadas en un año.	(No. de Inspecciones realizadas/No. de Inspecciones programadas)*100	Gestión	Eficacia	Trimestral	Ascendente		2020	Porcentaje	100%	Evidencia fotografica y reportes	Las condiciones de salud, economía y gobernabilidad en el municipio de Oaxaca de Juárez son propicias para el desarrollo de las actividades
ACTIVIDAD C6A2	Regulación de la actividad en la vía pública.	% de avance de regulaciones de la actividad en vía pública.	Da seguimiento a la regulación de la actividad en la vía pública.	(No. de regulaciones realizadas/No. de regulaciones programadas)*100	Gestión	Eficacia	Trimestral	Ascendente		2021	Porcentaje	100%	Evidencia fotografica, matricas y reportes de regulación de la actividad en vía pública.	Las condiciones de salud, economía y gobernabilidad en el municipio de Oaxaca de Juárez son propicias para el desarrollo de las actividades
COMPONENTE 7	**Gobernabilidad Municipal, operada.**	% de avance de conflictos resueltos.	Da seguimiento a la ejecución de gobernabilidad municipal.	(No. de Conflictos resueltos positivamente/No. de conflictos presentados)* 100	Estratégico	Eficacia	Semestral	Ascendente	80%	2020	Porcentaje	80%	Fotografías y/o lista de asistencia y/o documental física.	Las condiciones de salud, economía y gobernabilidad en el municipio de Oaxaca de Juárez son propicias para el desarrollo de las actividades, aunado a las mismas condiciones que privan en el estado
ACTIVIDAD C7A1	Atención y seguimiento de los conflictos sociales y políticos.	% de avance de atencion y seguimiento de conflictos sociales y políticos	Da seguimiento a los conflictos sociales y políticos, presentados en un año.	(No. de personas, grupos u organizaciones con demandas atendidas/No. de personas, grupos u organizaciones con demandas estimadas) *100	Gestión	Eficacia	Trimestral	Ascendente		2021	Porcentaje	100%	Fotografías y/o lista de asistencia y/o documental física.	Las condiciones de salud, economía y gobernabilidad en el municipio de Oaxaca de Juárez son propicias para el desarrollo de las actividades, aunado a las mismas condiciones que privan en el estado
ACTIVIDAD C7A2	Realización de campañas de difusión e información de los derechos de la comunidad LGBTTTIQA+.	% de avance de campañas realizadas.	Da seguimiento a las acciones de promoción de derechos de la comunidad LGBTTTIQA+ efectuadas en un año.	(No. de campañas realizadas/No. de campañas programadas) *100	Gestión	Eficacia	Trimestral	Ascendente		2021	Porcentaje	100%	Productos publicitarios y listas de asistencia.	Las condiciones de salud y gobernabilidad en el municipio de Oaxaca de Juárez son propicias para el desarrollo de las actividades
COMPONENTE 8	**Administración pública municipal, vigilada**	% de avance de Sesiones de Cabildo realizadas.	Da seguimiento a la supervisión de la administración pública municipal.	(No. de Sesiones de Cabildo realizadas /No. de Sesiones de Cabildo programadas)*100	Gestión	Eficacia	Semestral	Ascendente		2021	Porcentaje	100%	Acta de Sesión de Cabildo	Existe quorum, causa de fuerza mayor, por acuerdo de la mayoría de los Consejales/Las condiciones de salud de la población de municipio de Oaxaca de Juárez son propicias para el desarrollo de las actividades.
ACTIVIDAD C8A1	Representación de la ciudadanía en Sesiones de Cabildo.	% de avance de asistencia de los regidores en Sesiones de Cabildo	Da seguimiento a la representación de la ciudadanía en las Sesiones de Cabildo en un año.	(No. de Sesiones de Cabildo asistidas / No. total de Sesiones de Cabildo realizadas)*100	Gestión	Eficacia	Trimestral	Ascendente		2021	Porcentaje	100%	Agenda Anual de las Regidurías	Existe quorum, causa de fuerza mayor, por acuerdo de la mayoría de los Consejales/Las condiciones de salud de la población de municipio de Oaxaca de Juárez son propicias para el desarrollo de las actividades.
ACTIVIDAD C8A2	Representación legal del municipio en Sesiones de Cabildo.	% de avance de asistencia de Síndicos en Sesiones de Cabildo.	Da seguimiento a la representación legal en las Sesiones de Cabildo en un año.	(No. de Sesiones de Cabildo asistidas / No. total de Sesiones de Cabildo realizadas)*100	Gestión	Eficacia	Trimestral	Ascendente		2021	Porcentaje	100%	Agenda Anual de las Sindicaturas	Existe quorum, causa de fuerza mayor, por acuerdo de la mayoría de los Consejales/Las condiciones de salud de la población de municipio de Oaxaca de Juárez son propicias para el desarrollo de las actividades.

MUNICIPIO DE OAXACA DE JUÁREZ, OAXACA

DISTRITO DEL CENTRO, OAXACA

MATRIZ DE INDICADORES PARA RESULTADOS 2022

PROGRAMA RESULTADOS PARA LA CIUDADANIA

DOCUMENTO DE 4 HOJAS.

Nivel	Resumen Narrativo	INDICADORES											Medios de Verificación	Supuestos
		Nombre	Definición	Método de cálculo	Tipo	Dimensión	Frecuencia de Medición	Sentido esperado	Línea Base		META			
									Valor	Año	Unidad de Medida	Cantidad Programada		
FIN	**CONTRIBUIR A GENERAR UNA ADMINISTRACIÓN PÚBLICA MUNICIPAL EFICIENTE CON TRANSPARENCIA Y RENDICIÓN DE CUENTAS MEDIANTE EL FORTALECIMIENTO INSTITUCIONAL.**	Índice General de Avance en PbR-SED Municipal/DTCDMX.	Avance en la implantación y operación del PbR-SED en el Municipio de Oaxaca de Juárez.	A partir del Índice General de Avance en PbR-SED Municipal/DTCDMX, la Secretaría de Hacienda y Crédito Público (SHCP) genera la ponderación y la información estadística para la integración del Diagnóstico PbR-SED, mediante el levantamiento de un Cuestionario compuesto por nueve secciones que identifican el grado de avance en la implementación y operación de Presupuesto basado en Resultados (PbR) y de Sistema de Evaluación del Desempeño (SED). Los primeros 80 reactivos del Cuestionario se ponderan, y del número 81 al 88 se utilizan para la valoración de la sección de Buenas Prácticas. Las respuestas incorporan la evidencia documental comprobatoria respectiva.	Impacto	Eficacia	Anual	Ascendente	57.8	2021	Índice	57.80%	Diagnóstico PbR-SED https://www.transparenciapresupuestaria.gob.mx/es/PTP/EntidadesFederativas#DiagnosticoPbR-SED	La Secretaría de Hacienda y Crédito Público realiza y publica el Índice General de Avance en PbR-SED Municipal/DTCDMX y el Diagnóstico PbR-SED y el Municipio de Oaxaca de Juárez es seleccionado para ello.
PROPÓSITO	**La administración pública municipal fortalece sus capacidades institucionales para responder a las demandas sociales mediante la planeación, el orden legal, la innovación de la gestión pública y el uso eficiente de los recursos públicos.**	Porcentaje de capacidades institucionales fortalecidas en el Municipio de Oaxaca de Juárez.	Califica el avance dentro de la administración pública municipal en el proceso de implementación de la Guía Consultiva de Desempeño Municipal	(Suma de indicadores de capacidades institucionales en proceso de fortalecimiento *100) /132	Estratégico	Eficacia	Anual	Ascendente	34%	2020	Índice	60%	Minuta de Revisión de la Guía Consultiva de Desempeño Municipal emitida por el Instituto para el Federalismo y el Desarrollo Municipal (INAFED) https://www.gob.mx/inafed	El INAFED implementa la Guía Consultiva de Desempeño Municipal (GDM)/Las condiciones de salud en el país son propicias para el desarrollo de las actividades.
COMPONENTE 1	**Asuntos jurídicos, atendidos.**	% de avance de asuntos jurídicos.	Da seguimiento a los asuntos jurídicos.	(No. de asuntos jurídicos atendidos/total de asuntos jurídicos)*100	Gestión	Eficacia	Trimestral	Ascendente		2021	Porcentaje	100%	Informes de la Consejería Jurídica y la Subdirección Jurídica	Remisión de asuntos jurídicos por las entidades y organismos de la administración pública municipal
ACTIVIDAD C1A1	Atención oportuna a los asuntos jurídicos del Municipio de Oaxaca de Juárez.	% de avance de demandas atendidas.	Da seguimiento a la atención de las demandas en contra del Municipio.	(No. de demandas atendidas/No. de demandas en trámite)*100	Gestión	Eficacia	Trimestral	Descendente		2021	Porcentaje	100%	Informe de la Subdirección Jurídica	Las condiciones de salud en el municipio de Oaxaca de Juárez son propicias para el desarrollo de las actividades.
		% de avance de asesorías, recomendaciones, quejas, medidas cautelares y colaboraciones atendidas.	Dar seguimiento a las asesorías, quejas medidas cautelares, recomendaciones y colaboraciones realizadas a las entidades y organismos de la administración pública municipal y estatal.	(No. de asesorías, recomendaciones, quejas, medidas cautelares y colaboraciones atendidas/No. de asesorías, recomendaciones, quejas, medidas cautelares y colaboraciones atendidas estimadas)*100	Gestión	Eficacia	Trimestral	Ascendente		2021	Porcentaje	100%	Informe de la Unidad de Derechos Humanos e informe de la Subdirección Jurídica	Las condiciones de salud en el municipio de Oaxaca de Juárez son propicias para el desarrollo de las actividades.
ACTIVIDAD C1A2	Revisión de los contratos y convenios que que suscribe el Municipio de Oaxaca de Juárez.	% avance de contratos y convenios revisados.	Asistencia en la revisión de contratos y convenios turnados por las entidades y organismos de la administración pública municipal	(No. de contratos y convenios revisados/Total de contratos y convenios estimados)*100	Gestión	Eficacia	Trimestral	Ascendente		2021	Porcentaje	100%	Informe de la Subdirección Jurídica	Las condiciones de salud en el municipio de Oaxaca de Juárez son propicias para el desarrollo de las actividades/Las entidades y organismos de la administración pública municipal comunican los proyectos de convenios y contratos.
ACTIVIDAD C1A3	Cumplimiento del Municipio de Oaxaca de Juárez a las resoluciones y sentencias emitidas por las instancias públicas competentes.	% avance de resoluciones y sentencias cumplidas.	Da seguimiento al cumplimiento del Municipio de Oaxaca de Juárez a las resoluciones y sentencias emitidas por las instancias públicas competentes.	(No. de resoluciones y sentencias cumplidas/No. de resoluciones y sentencias estimadas)*100	Gestión	Eficacia	Trimestral	Ascendente		2021	Porcentaje	100%	Informe de la Subdirección Jurídica	Las condiciones de salud en el municipio de Oaxaca de Juárez son propicias para el desarrollo de las actividades.
COMPONENTE 2	**Servicios administrativos, proporcionados.**	% de avance de trámites administrativos atendidos.	Da seguimiento a los servicios administrativos realizados en un año.	(Total de trámites atendidos/Total de trámites programados estimados)*100	Gestión	Eficacia	Trimestral	Ascendente		2021	Porcentaje	100%	Informe general de actividades de la Dirección de Administración.	Las condiciones de salud en el municipio de Oaxaca de Juárez son propicias para el desarrollo de las actividades.
ACTIVIDAD C2A1	Gestiones relativas al ámbito de los recursos humanos.	% de avance de gestión de salarios.	Da seguimiento a la gestión salarios.	(No. de nóminas gestionadas/No. de nóminas programadas)*100	Gestión	Eficacia	Trimestral	Ascendente		2021	Porcentaje	100%	Oficio de solicitud a la Tesorería del Municipio de Oaxaca de Juárez.	La dispersión de recursos se aplica en tiempo y forma por parte de la Tesorería.
		% de avance de gestión de otras prestaciones.	Da seguimiento a las solicitudes de prestaciones presentadas.	(No. de trámites gestionados/ No. de trámites programados) x 100	Gestión	Eficacia	Trimestral	Ascendente		2021	Porcentaje	100%	Expedientes documentales.	Las y los trabajadores del Municipio de Oaxaca de Juárez realizan sus solicitudes en tiempo y forma.

MUNICIPIO DE OAXACA DE JUÁREZ, OAXACA

DISTRITO DEL CENTRO, OAXACA

MATRIZ DE INDICADORES PARA RESULTADOS 2022

PROGRAMA RESULTADOS PARA LA CIUDADANIA

DOCUMENTO DE 4 HOJAS

Nivel	Resumen Narrativo	INDICADORES											Medios de Verificación	Supuestos
		Nombre	Definición	Método de cálculo	Tipo	Dimensión	Frecuencia de Medición	Sentido esperado	Linea Base		META			
									Valor	Año	Unidad de Medida	Cantidad Programada		
ACTIVIDAD C2A2	Administración de los bienes muebles e inmuebles del Municipio de Oaxaca de Juárez.	% de avance de bienes muebles registrados y controlados.	Da seguimiento a la administración de los bienes muebles del Municipio de Oaxaca de Juárez.	(No. de bienes muebles registrados-controlados/Total de bienes muebles)*100	Gestión	Eficacia	Trimestral	Ascendente		2021	Porcentaje	100%	Inventario de bienes muebles, expedientes y base de datos del Departamento de Bienes Muebles.	Las entidades y organismos de la administración pública municipal se cumplen los lineamientos respectivos/Las condiciones de salud en el municipio de Oaxaca de Juárez son propicias para el desarrollo de las actividades.
		% de avance de actualización de bienes inmuebles.	Da seguimiento a la administración de los bienes inmuebles del Municipio de Oaxaca de Juárez.	(No.de bienes inmuebles actualizados/No.de actualizaciones de bienes inmuebles programadas)*100	Gestión	Eficacia	Trimestral	Ascendente		2021	Porcentaje	100%	Expedientes documentales y base de datos del Departamento de Bienes Inmuebles.	Las condiciones de salud en el municipio de Oaxaca de Juárez son propicias para el desarrollo de las actividades.
ACTIVIDAD C2A3	Gestiones de aseguramiento vehicular del Municipio de Oaxaca de Juárez.	% de avance de vehículos asegurados	Da seguimiento a las gestiones del aseguramiento vehicular.	(No. de vehículos asegurados/Total de vehículos programados)*100	Gestión	Eficacia	Semestral	Ascendente		2021	Porcentaje	100%	Expedientes documentales y base de datos del Departamento de Bienes Inmuebles.	El Comité de Adquisiciones, Enajenaciones Arrendamientos y Servicios del Municipio de Oaxaca de Juárez aprueba la contratación/Reportes de siniestros realizados en tiempo y forma.
ACTIVIDAD C2A4	Gestión de pagos de impuestos y derechos de control vehicular de las unidades de transporte del Municipio de Oaxaca de Juárez.	% de avance de vehículos con pago de impuestos y derechos de control vehicular.	Da seguimiento al pago de impuestos y derechos de control vehicular de las unidades de transporte.	(No. de Vehículos con pago de impuestos y derechos de control vehicular/total de vehículos programados)*100	Gestión	Eficacia	Trimestral	Ascendente		2021	Porcentaje	100%	Expedientes y base de datos generada por la Unidad de Control Vehicular.	La Secretaría de Movilidad (SEMOVI) proporciona en tiempo las líneas de captura para efectuar los pagos.
ACTIVIDAD C2A5	Adquisición de bienes y servicios del Municipio de Oaxaca de Juárez.	% de avance de adquisiciones de bienes y servicios realizadas.	Da seguimiento a la adquisición de bienes y servicios, en un año.	(No. de adquisiciones de bienes y servicios realizadas/No. de adquisiciones de bienes y servicios estimados)*100	Gestión	Eficacia	Trimestral	Ascendente		2021	Porcentaje	100%	Expedientes documentales, actas de sesión de Comité de Adquisiciones, Enajenaciones Arrendamientos y Servicios del Municipio de Oaxaca de Juárez.	El Comité de Adquisiciones, Enajenaciones Arrendamientos y Servicios del Municipio de Oaxaca de Juárez aprueba las adquisiciones/Reportes de siniestros realizados en tiempo y forma.
ACTIVIDAD C2A6	Brinda servicios generales a los inmuebles del Municipio de Oaxaca de Juárez.	% de avance de los servicios generales brindados.	Da seguimiento a los servicios generales realizados en un año a los inmuebles municipales.	(No. de servicios generales brindados/No. de servicios generales estimados)*100	Gestión	Eficacia	Trimestral	Ascendente		2021	Porcentaje	100%	Informe del Departamento de Servicios Generales.	Las condiciones de salud den el municipio de Oaxaca de Juárez son propicias para el desarrollo de las actividades.
ACTIVIDAD C2A7	Elaborar el cálculo de pago de finiquitos, seguros de vida y liquidaciones por terminación de la relación laboral de las y ,os trabajadores del Municipio de Oaxaca de Juárez.	% de avance de solicitudes recibidas de pago de finiquitos, seguros de vida y liquidaciones.	Da seguimiento al cálculo de pago de finiquitos seguros de vida y liquidaciones por termino de relaciones laborales, en un año.	(No. de solicitudes recibidas/No. de solicitudes estimadas)*100	Gestión	Eficacia	Trimestral	Ascendente		2021	Porcentaje	100%	Expedientes de la Subdirección de Relaciones Laborales.	Las condiciones de salud en el municipio de Oaxaca de Juárez son propicias para el desarrollo de las actividades.
ACTIVIDAD C2A8	Implementar estrategias y procedimientos para la atencion de solicitudes de gestión administrativa de las entidades y organismos de la administración pública municipal.	% de avance de solicitudes de gestión administrativa recibidas	Da seguimiento a la implementación de procedimientos para la atención de gestiones administrativas	(No. de solicitudes atendidas/No. de solicitudes recibidas)*100	Gestión	Eficacia	Trimestral	Ascendente		2021	Porcentaje	100%	Registros de solicitudes de la Subdirección de Control de la Gestión Admistrativa	Las Entidades y Organismos de la administración pública municipal realicen sus solicitudes de gestión administrativa en tiempo y forma /Las condiciones de salud en el municipio de Oaxaca de Juárez son propicias para el desarrollo de las actividades.

MUNICIPIO DE OAXACA DE JUÁREZ, OAXACA

DISTRITO DEL CENTRO, OAXACA

MATRIZ DE INDICADORES PARA RESULTADOS 2022

PROGRAMA RESULTADOS PARA LA CIUDADANIA

DOCUMENTO DE 4 HOJAS.

Nivel	Resumen Narrativo	INDICADORES											Medios de Verificación	Supuestos
		Nombre	Definición	Método de cálculo	Tipo	Dimensión	Frecuencia de Medición	Sentido esperado	Linea Base		META			
									Valor	Año	Unidad de Medida	Cantidad Programada		
COMPONENTE 3	**Pensiones pagadas a las personas jubiladas y pensionadas del Municipio de Oaxaca de Juárez.**	% de personas beneficiarias con el pago de su pensión.	Da seguimiento al pago de pensiones.	(No. de personas beneficiarias con el pago de pensión/No. de personas beneficiarias estimados)*100	Gestión	Eficacia	Trimestral	Ascendente		2021	Porcentaje	100%	Relación de personas jubiladas y pensionadas con supervivencia acreditada.	Los jubilados y pensionados acreditan la supervivencia para la realización de su pago quincenal de pensión/Las condiciones de salud en el municipio de Oaxaca de Juárez es propicia para el desarrollo de las actividades.
ACTIVIDAD C3A1	Ejecución de dispersiones electrónicas para el pago de pensiones de las personas jubiladas y pensionadas del Municipio de Oaxaca de Juárez.	% de efectividad de pago a las personas que firmaron supervivencia.	Da seguimiento a las dispersiones electrónicas realizadas en un año.	(No. de dispersiones pagadas/No. de dispersiones programadas)*100	Gestión	Eficacia	Trimestral	Ascendente		2021	Porcentaje	100%	Dispersión electrónica bancaria.	Los jubilados y pensionados acreditan la supervivencia para la realización de su pago quincenal de pensión/La Junta Directiva de Pensiones autoriza el programa de labores/Las condiciones de salud en el municipio de Oaxaca de Juárez es propicia para el desarrollo de las actividades.
COMPONENTE 4	**Atención y gestion de la demanda ciudadana en la Presidencia Municipal, realizada.**	% de avance de atención a la demanda ciudadana	Da seguimiento a la gestión de las demandas ciudadanas realizadas en un año.	(No. de personas atendidas/No. de personas estimadas a atender)*100	Gestión	Eficacia	Mensual	Ascendente		2021	Porcentaje		Reporte de atención de la Secretaría Particular.	Las condiciones de salud de la población del municipio de Oaxaca de Juarez son propicias para el desarrollo de las actividades.
ACTIVIDAD C4A1	Atención a las demandas ciudadanas en la Presidencia Municipal.	% de avance de solicitudes y demandas ciudadanas atendidas y/o canalizadas	Da seguimiento a la atención brindada a las demandas ciudadanas.	(No. de solicitudes y demandas ciudadanas atendidas y/o canalizadas/No. total de solicitudes y demandas ciudadanas recibidas)*100	Gestión	Eficacia	Mensual	Ascendente		2021	Porcentaje		Reporte de solicitudes recibidas e la Secretaría Particular.	La población del municipio de Oaxaca de Juárez realiza solicitudes/Las condiciones de salud en el municipio de Oaxaca de Juarez son propicias para el desarrollo de las actividades.
COMPONENTE 5	**Planeación, seguimiento y evaluación, operada**	% de avance en el cumplimiento de los objetivos y metas de los Programas Presupuestarios (Pp)	Da seguimiento a la planeación de los Programas Presupuestarios.	(Suma del avance porcentual de los Pp/Total porcentual programado de los Pp)*100	Estratégico	Eficacia	Semestral	Ascendente	78%	2020	Porcentaje	80%	Informes trimestrales	Las dependencias y entidades de la administración pública municipal cumplen con la integración de los informes trimestrales/Las condiciones de salud de la población en el municipio de Oaxaca de Juárez son propicias para el desarrollo de las actividades.
ACTIVIDAD C5A1	Coordina las actividades en materia de planeación del Muncipio.	% de avance de reuniones de trabajo	Da seguimiento a las actividades en materia de planeación.	(Reuniones de trabajo en materia de planeación realizadas/Reuniones de trabajo en materia de planeación programadas)*100	Gestión	Eficacia	Trimestral	Ascendente		2021	Porcentaje	100%	Lista de asistencia	Las condiciones de salud de la población en el municipio de Oaxaca de Juárez son propicias para el desarrollo de las actividades.
ACTIVIDAD C5A2	Da seguimiento a la programación de metas de los Pp.	% de avance de seguimiento de metas de los Pp.	Da seguimiento a las metas programadas de los Pp.	(Informes trimestrales de avance de objetivos y metas/Informes trimestrales de avance de objetivos y metas programados)*100	Gestión	Eficacia	Trimestral	Ascendente		2021	Porcentaje	100%	Informes trimestrales	Las dependencias y entidades de la administración pública municipal cumplen con la integración de los informes trimestrales/Las condiciones de salud de la población en el municipio de Oaxaca de Juárez son propicias para el desarrollo de las actividades.
ACTIVIDAD C5A3	Operación de los Consejos Consultivos Temáticos (CCT).	% de avance de las sesiones de los CCT.	Da seguimiento a las actividades de los CCT.	(No. de sesiones realizadas/No. de sesiones programadas)*100	Gestión	Eficacia	Trimestral	Ascendente		2021	Porcentaje		Actas de sesión de los CCT.	Las personas integrantes de los CCT participan en las sesiones /Las condiciones de salud de la población en el municipio de Oaxaca de Juárez son propicias para el desarrollo de las actividades.
COMPONENTE 6	**Administración pública municipal, coordinada.**	% de avance de órdenes, acuerdos y actividades cumplidas por las dependencias y organismos	Da seguimiento a las órdenes, acuerdos y actividades establecidas a través de las reuniones de gabinete cumplidas por las dependencias y organismos.	(Suma de órdenes, acuerdos y actividades cumplidas por las dependencias y organismos/ Suma de órdenes, acuerdos y actividades cumplidas por las dependencias y organismos estimadas)*100	Gestión	Eficacia	Trimestral	Ascendente		2020	Porcentaje	70%	Tablero de Control	Las condiciones políticas, sociales, económicas y de salud en el municipio de Oaxaca de Juárez son propicias para el desarrollo de las actividades.
ACTIVIDAD C6A1	Mecanismo implimentado de coordinación, concertación, comunicación y seguimiento de acuerdos u órdenes generadas en las reuniones de gabinete para cumplimiento por parte de las dependencias.	% de avance de reuniones de gabinete y sectoriales realizadas	Da seguimiento al avance de reuniones de gabinete y sectoriales realizadas.	(Suma de reuniones de gabinete y sectoriales realizadas / número de reuniones de gabinete y sectoriales programadas)*100	Gestión	Eficacia	Trimestral	Ascendente		2020	Porcentaje	100%	Informe trimestral de actividades de la Jefatura de Oficina de Presidencia	Las condiciones políticas, sociales, económicas y de salud en el municipio de Oaxaca de Juárez son propicias para el desarrollo de las actividades.
ACTIVIDAD C6A2	Mecanismo implimentado de coordinación, concertación, comunicación y seguimiento de acuerdos emitidos por la Unidad COVID-19 y cumplimiento por parte de las dependencias.	% de avance de reuniones de la Unidad COVID 19	Da seguimiento al avance de las reuniones de la Unidad CPVID-19 realizadas.	(Suma de reuniones de la Unidad COVID-19 realizadas / número de reuniones Unidad COVID-19 programadas)*100	Gestión	Eficacia	Trimestral	Ascendente		2020	Porcentaje	100%	Informe trimestral de actividades de la Jefatura de Oficina de Presidencia	Las condiciones políticas, sociales, económicas y de salud en el municipio de Oaxaca de Juárez son propicias para el desarrollo de las actividades.

MUNICIPIO DE OAXACA DE JUÁREZ, OAXACA

DISTRITO DEL CENTRO, OAXACA

MATRIZ DE INDICADORES PARA RESULTADOS 2022

PROGRAMA RESULTADOS PARA LA CIUDADANIA

DOCUMENTO DE 4 HOJAS.

Nivel	Resumen Narrativo	INDICADORES											Medios de Verificación	Supuestos
		Nombre	Definición	Método de cálculo	Tipo	Dimensión	Frecuencia de Medición	Sentido esperado	Línea Base		META			
									Valor	Año	Unidad de Medida	Cantidad Programada		
COMPONENTE 7	**Agenda Anual de Mejora Regulartoria, Actualizada e Implementada.**	% de avance de la Agenda Anual de Mejora Regulatoria actualizada e implementada	Da seguimiento a la actualización e implementación de la Agenda Anual de Mejora Regulatoria,	(Herramientas de mejora regulatoria actualizadas e implementadas/herramientas de mejora regulatoria programadas)*100	Gestión	Eficacia	Trimestral	Ascendente		2020	Porcentaje	100%	Reporte trimestral emitido por la Subjefatura de Mejora Regulatoria	La CONAMER da cuentinuidad a los procesos de mejora regulatoria/Las condiciones de salud en el país son propicias para el desarrollo de las actividades.
ACTIVIDAD C7A1	Implementación de las Metodologías SIMPLIFICA (Programa de Simplificación de Cargas) y VECS (Ventanilla de construcción simplificada). en el municipio	% de avance de simplificación de respuesta de trámites y servicios	Da seguimiento a la Implementación de la Metodología SIMPLIFICA y VECS.	(Trámites y servicios simplificados/trámites y servicios programados)*100	Gestión	Eficacia	Trimestral	Ascendente		2020	Porcentaje	100%	Reporte trimestral emitido por la Subjefatura de Mejora Regulatoria	La CONAMER da continuidad a los procesos de mejora regulatoria/Las condiciones de salud en el país son propicias para el desarrollo de las actividades.
ACTIVIDAD C7A2	Implementación de planes de Capacitación Profesionalización y Certificación de los Servidores Públicos Municipales.	% de avance de planes de capacitación	Da seguimiento al avance de planes de capacitación	(No. de planes de capacitación realizados/ No. de planes de capacitación programados)*100	Gestión	Eficacia	Trimestral	Ascendente		2020	Porcentaje	100%	Reporte trimestral emitido por la Unidad de Capacitación e Innovación de Procesos	Las condiciones políticas, sociales, económicas y de salud en el municipio de Oaxaca de Juárez son propicias para el desarrollo de las actividades.
COMPONENTE 8	**Mecanismos operados de coordinación intermunicipal y de cooperación nacional e internacional para el desarrollo de municipio.**	% de avance de mecanismos de coordinación y coperación .	Da seguimiento al avance de mecanismos de coordinación y coperación.	(No. de actividades realizadas en los mecanismos de coordinación y coperación / No. de avtividades programadas en los mecanismos de coordinación y coperación)*100	Gestión	Eficacia	Trimestral	Ascendente		2020	Porcentaje	100%	Reporte trimestral de la agenda metropolitana y de cooperación nacional e internacional	Las condiciones políticas, sociales económicas y de salud a nivel municipal nacional e internacional son propias para el desarrollo de las actividades.
ACTIVIDAD C8A1	Gestión de la Agenda de trabajo intermunicipal.	% de avance de la agenda de trabajo intermunicipal	Da seguimiento a la agenda de trabajo intermunicipal.	(No. de actividades realizadas/ No. de actividades programadas)*100	Gestión	Eficacia	Trimestral	Ascendente		2020	Porcentaje	100%	Reporte de trimestral emitido por la Subjefatura de Enlace Gubernamental y Zona Metropolitana	Las condiciones políticas, sociales económicas y de salud son propicias para el desarrollo de las actividades.
ACTIVIDAD C8A2	Gestión de la agenda de cooperación nacional e internacional.	% de avance de la agenda de cooperación nacional e internacional.	Da seguimiento a la agenda de cooperación nacional e internacional.	(No. de actividades realizadas/ No. de actividades programadas)*100	Gestión	Eficacia	Trimestral	Ascendente		2019	Porcentaje	100%	Reporte de trimestral emitido por la Subjefatura de Enlace Gubernamental y Zona Metropolitana y Unidad de Relaciones Internacionales	Las condiciones políticas, sociales económicas y de salud a nivel municipal nacional e internacional son propias para el desarrollo de las actividades.

MUNICIPIO DE OAXACA DE JUÁREZ, OAXACA DISTRITO DEL CENTRO, OAXACA

PROGRAMA REFORZAMIENTO AL SISTEMA HACENDARIO

MATRIZ DE INDICADORES PARA RESULTADOS 2022

DOCUMENTO DE 2 HOJAS.

Nivel	Resumen Narrativo	INDICADORES											Medios de Verificación	Supuestos
		Nombre	Definición	Método de cálculo	Tipo	Dimensión	Frecuencia de Medición	Sentido esperado	Linea Base		META			
									Valor	Año	Unidad de Medida	Cantidad Programada		
FIN	**CONTRIBUIR A GENERAR UNA ADMINISTRACIÓN PÚBLICA MUNICIPAL EFICIENTE CON TRANSPARENCIA Y RENDICIÓN DE CUENTAS MEDIANTE EL USO EFICIENTE DE LOS RECURSOS PÚBLICOS.**	Índice General de Avance en PbR-SED Municipal/DTCDMX	Avance en la implantación y operación del PbR-SED en el Municipio de Oaxaca de Juárez	A partir del Índice General de Avance en PbR-SED Municipal/DTCDMX, la Secretaría de Hacienda y Crédito Público (SHCP) genera la ponderación y la información estadística para la integración del Diagnóstico PbR-SED, mediante el levantamiento de un Cuestionario compuesto por nueve secciones que identifican el grado de avance en la implementación y operación del Presupuesto basado en Resultados (PbR) y del Sistema de Evaluación del Desempeño (SED). Los primeros 80 reactivos del Cuestionario se ponderan, y del número 81 al 88 se utilizan para la valoración de la sección de Buenas Prácticas. Las respuestas incorporan la evidencia documental comprobatoria respectiva.	Impacto	Eficacia	Anual	Ascendente	57.8	2021	Índice	57.80%	Diagnóstico PbR-SED https://www.transparenciapresupuestaria.gob.mx/es/PTP/EntidadesFederativas#DiagnosticoPbR-SED	La Secretaría de Hacienda y Crédito Público realiza y publica el Índice General de Avance en PbR-SED Municipal/DTCDMX y el Diagnóstico PbR-SED y el Municipio de Oaxaca de Juárez es seleccionado para ello.
PROPÓSITO	**La Administración Pública Municipal de Oaxaca de Juárez cuenta con optima capacidad de respuesta ante las demandas sociales mediante el eficiente uso de los recursos públicos**	Índice de Transparencia y Disponibilidad de la Información Fiscal de los Municipios (ITDIF-M)	Proporciona el Índice de Transparencia y Disponibilidad de la Información Fiscal de los Municipios (ITDIF-M)	El Índice de Transparencia y Disponibilidad de la Información Fiscal de los Municipios (ITDIF-M), elaboradopor Aregional (Ar Información para Decidir, S.A. de C.V.), es un instrumento estadístico que refleja el nivel de disponibilidad y calidad de la información financiera y fiscal generada por los ayuntamientos.Considera diferentes aspectos de la gestión y el desempeño gubernamental, los cuales están integrados en seis bloques: Marco Regulatorio; Marco Programático-Presupuestal; Costos Operativos Rendición de Cuentas; Evaluación de Resultados y Estadísticas Fiscales.	Estratégico	Eficacia	Anual	Ascendente	93.25%	2020	Indice	93.25%	Aregional (Ar Información para Decidir, S.A. de C.V.) - Indice de Transparencia y Disponibilidad de la Información Fiscal de los Municipios (ITDIF-M) http://www.aregional.com/	Aregional (Ar Información para Decidir, S.A. de C.V.) realiza y publica el Índice de Transparencia y Disponibilidad de la Información Fiscal de los Municipios (ITDIF-M)
COMPONENTE 1	**Sistema Hacendario Municipal Armonizado, actualizado.**	% del Sistema Hacendario Municipal Armonizado	Da seguimiento a la actualización del Sistema Hacendario Municipal Armonizado.	(No.de actualizaciones del Sistema Hacendario Municipal armonizado realizadas/ No.de actualizaciones del Sistema Hacendario Municipal armonizado programadas) * 100	Gestión	Eficacia	Trimestral	Ascendente		2021	Porcentaje	100%	Reporte del Sistema Hacendario Municipal armonizado.	La proveduría y soporte del sistema hacendario municipal armonizado son adecuados/Las condiciones de salud de la población del municipio de Oaxaca de Juárez son propicias para el desarrollo de las actividades.
ACTIVIDAD C1A1	Unificación de Padrones de Contribuyentes	% de unificación de cuentas municipales de contribuyentes	Da seguimiento a la unificación de padrones de contribuyentes, mediante las cuentas unificadas.	(No.de cuentas unificadas / No. de cuentas unificadas programadas) * 100	Gestión	Eficacia	Trimestral	Ascendente		2021	Porcentaje	100%	Reporte de contribuyentes registrados emitido por el sistema de ingresos municipal	Que se dé la participación ciudadana. Efectuar la difusión de los programas de actualización de información en tiempo y forma/Las condiciones de salud de la población del municipio de Oaxaca de Juárez son propicias para el desarrollo de las actividades.
ACTIVIDAD C1A2	Actualización del Registo Fiscal Inmobiliario.	% de inmuebles actualizados	Da seguimiento a la actualización del Registro Fiscal Inmobiliario.	(No. de inmuebles actualizados / No. de inmuebles programados) * 100	Gestión	Eficacia	Mensual	Ascendente		2021	Porcentaje	100%	Reporte de bases gravables actualizadas emitidas por el Sistema de Ingreso Municipal	Se de la participación ciudadana. Efectuar la la difusión de los programas de actualización de información. Actualización de registros de manera presuntiva/Las condiciones de salud de la población del municipio de Oaxaca de Juárez son propicias para el desarrollo de las actividades.
ACTIVIDAD C1A3	Seguimiento de resultados de la operación financiera del Municipio de Oaxaca de Juárez.	% de estados financieros emitidos	Da seguimiento a los resultados de la operación financiera del Municipio de Oaxaca de Juárez.	(No.de estados financieros generados por el sistema contrable presupuestal / No.de estados financieros generados por el sistema contrable presupuestal programados)* 100	Gestión	Eficacia	Trimestral	Ascendente		2021	Porcentaje	100%	Estado financiero publicado	La proveduría y soporte del sistema hacendario municipal armonizado son adecuados/Las condiciones de salud de la población del municipio de Oaxaca de Juárez son propicias para el desarrollo de las actividades.

MUNICIPIO DE OAXACA DE JUÁREZ, OAXACA DISTRITO DEL CENTRO, OAXACA

MATRIZ DE INDICADORES PARA RESULTADOS 2022

PROGRAMA REFORZAMIENTO AL SISTEMA HACENDARIO

DOCUMENTO DE 2 HOJAS.

Nivel	Resumen Narrativo	INDICADORES											Medios de Verificación	Supuestos
		Nombre	Definición	Método de cálculo	Tipo	Dimensión	Frecuencia de Medición	Sentido esperado	Linea Base		META			
									Valor	Año	Unidad de Medida	Cantidad Programada		
COMPONENTE 2	**Marco Normativo Hacendario Municipal actualizado.**	% de instrumentos jurídicos actualizados	Da seguimiento a la actualización del Marco Normativo Hacendario Municipal.	(No. de leyes y reglamentos de la Tesorería Municipal actualizados / No.de leyes y reglamentos de la Tesorería Municipal programados) * 100	Gestión	Eficacia	Trimestral	Ascendente		2021	Porcentaje	100%	Publicación de leyes y reglamentos actualizados	Que se publique en tiempo y forma la Gaceta Municipal con las leyes y reglamentos actualizados de la Tesorería Municipal /Las condiciones de salud de la población del municipio de Oaxaca de Juárez son propicias para el desarrollo de las actividades. .
ACTIVIDAD C2A1	Elaboración de proyectos de actualización del marco normativo de la Tesorería Municipal.	% de proyectos de actualización por año	Da seguimiento a los proyectos de actualización del Marco Normativo de la Tesorería Municipal.	(No. de proyetctos de actualización de leyes y reglamentos de la Tesorería Municipal /No. de proyetctos de actualización de leyes y reglamentos de la Tesorería Municipal programados) * 100	Gestión	Eficacia	Trimestral	Ascendente		2021	Porcentaje	100%	proyectos de actualización de leyes y reglamentos.	Las condiciones de salud de la población del municipio de Oaxaca de Juárez son propicias para el desarrollo de las actividades. .

MUNICIPIO DE OAXACA DE JUÁREZ, OAXACA

DISTRITO DEL CENTRO, OAXACA

MATRIZ DE INDICADORES PARA RESULTADOS 2022

PROGRAMA **TRANSPARENCIA Y RENDICIÓN DE CUENTAS**

DOCUMENTO DE 2 HOJAS.

Nivel	Resumen Narrativo	INDICADORES										Medios de Verificación	Supuestos
		Nombre	Definición	Método de cálculo	Tipo	Dimensión	Frecuencia de Medición	Sentido esperado	Linea Base		META		
									Valor	Año	Unidad de Medida	Cantidad Programada	
FIN	**CONTRIBUIR A GENERAR UNA ADMINISTRACIÓN PÚBLICA MUNICIPAL EFICIENTE CON TRANSPARENCIA Y RENDICIÓN DE CUENTAS.**	Índice de Transparencia y Disponibilidad de la Información Fiscal de los Municipios (ITDIF-M)	Proporciona el Índice de Transparencia y Disponibilidad de la Información Fiscal de los Municipios (ITDIF-M)	El Índice de Transparencia y Disponibilidad de la Información Fiscal de los Municipios (ITDIF-M) elaborado por Aregional (Ar Información para Decidir, S.A. de C.V.), es un instrumento estadístico que refleja el nivel de disponibilidad y calidad de la información financiera y fiscal generada por los ayuntamientos. Considera diferentes aspectos de la gestión y el desempeño gubernamental, los cuales están integrados en seis Bloques: Marco Regulatorio, Marco Programático-Presupuestal, Costos Operativos, Rendición de Cuentas, Evaluación de Resultados y Estadísticas Fiscales.	Estratégico	Eficacia	Anual	Ascendente	93.25%	2020	Indice	93.25%	Aregional (Ar Información para Decidir, S.A. de C.V.) - Índice de Transparencia y Disponibilidad de la Información Fiscal de los Municipios (ITDIF-M). http://www.aregional.com/	Aregional (Ar Información para Decidir, S.A. de C.V.) realiza y publica el Índice de Transparencia y Disponibilidad de la Información Fiscal de los Municipios (ITDIF-M)
PROPÓSITO	**La Administración Pública Municipal de Oaxaca de Juárez opera una cultura de legalidad, transparencia y rendición de cuentas**	Índice global de cumplimiento de las obligaciones de transparencia	Proporciona el Índice global de cumplimiento de las obligaciones de transparencia	Establece y desarrolla una metodología de evaluación de las actividades de verificación y vigilancia de las obligaciones de transparencia que deben de atender los sujetos obligados para impulsar una transparencia proactiva y garantizar el acceso a la información pública.	Estratégico	Eficacia	Semestral	Ascendente	100%	2020	Indice	100%	Acuerdos del Instituto de Acceso a la Información Pública y Protección de Datos Personales del Estado de Oaxaca (IAIP) http://laipoaxaca.org.mx/site/	El Órgano Garante del IAIP realiza las verificaciones correspondientes/Las condiciones del salud en el Estado de Oaxaca son propicias para el desarrollo de las actividades.
COMPONENTE 1	**Auditorías y cumplimiento de obligaciones, realizado.**	% de avance de acciones de seguimiento a auditorías y cumplimiento de obligaciones	Dar seguimiento a las acciones de las auditorías y cumplimiento de las obligaciones.	(No.de acciones de seguimiento de auditorías y cumplimiento de obligaciones realizadas/ No.de acciones de seguimiento de auditorías y cumplimiento de obligaciones programadas) 100	Gestión	Eficacia	Mensual	Ascendente		2021	Porcentaje	100%	Gaceta Municipal donde se publica el Programa Anual de Evaluación (PAE); Gaceta Municipal donde se publican los Términos de Referencia (TdR) de los PP que serán evaluados; Oficio de notificación de orden de auditoría; Oficio de notificación de Informe de Resultados Finales y Observaciones Preliminares (con observación); Oficio de notificación de orden de auditoría; Actas Entrega-Recepción.	Que las condiciones de salud permitan llevar a cabo la acciones de seguimiento de auditoría y cumplimiento de obligaciones
ACTIVIDAD C1A1	Acciones de evaluación de desempeño a los programas presupuestarios establecidos en el Programa Anual de Evaluaciones (PAE).	% de avance de acciones de evaluación de desempeño a los programas presupuestarios establecidos en el PAE.	Da seguimiento a las acciones de evaluación de desempeño a los programas presupuestarios establecidos en el PAE.	(No. de acciones realizadas/No. de acciones Programadas) *100	Gestión	Eficacia	Semestral	Ascendente		2021	Porcentaje	100%	Gaceta Municipal donde se publica el Programa Anual de Evaluación (PAE). Gaceta Municipal donde se publican los Términos de Referencia (TdR) de los PP que serán evaluados.	Las condiciones de salud en el municipio de Oaxaca de Juárez son propicias para el desarrollo de las acciones.
ACTIVIDAD C1A2	Atención y seguimiento de auditorías realizadas por los órganos de fiscalización federales y estatales,	% de avance de atención y seguimiento de auditorías realizadas por los órganos de fiscalización federales y estatales.	Da atención y seguimiento a las auditorías realizadas por los órganos de fiscalización federales y estatales.	(No. de auditorías efectuadas por los órganos de fiscalización federales y estatales atendidas y en seguimiento / No. de auditorías realizadas por los órganos de fiscalización federales y estatales) * 100	Gestión	Eficacia	Semestral	Ascendente		2021	Porcentaje	100%	Oficio de notificación de orden de auditoría. Oficio de notificación de Informe de Resultados Finales y Observaciones Preliminares (con observación).	Que las condiciones de salud permitan llevar a cabo la atención en tiempo y forma de las observaciones de auditoría remitidas por los Órganos de Fiscalización Estatales y Federales
ACTIVIDAD C1A3	Auditorías realizadas por el Órgano de Control Interno a las dependencias y entidades de la administración pública municipal.	% de avance auditorías realizadas por el Órgano de Control Interno a las dependencias y entidades de la administración pública municipal.	Da seguimiento a las auditorías realizadas a dependencias y entidades por el Órgano de Control Interno.	(No. de Auditorías realizadas a las dependencias y entidades de la administración pública municipal por el Órgano de Control Interno / No. de Auditorías programadas a las dependencias y entidades de la administración pública municipal por el Órgano de Control Interno) * 100	Gestión	Eficacia	Semestral	Ascendente		2021	Porcentaje	100%	Oficio de notificación de orden de auditoría.	Que las condiciones de salud permitan iniciar y desarrollar el proceso de fiscalización.
ACTIVIDAD C1A4	Coordinar y participar en los Procesos de Entrega Recepción de los funcionarios públicos que concluyen su empleo cargo o comisión, ya sea por separación en cualquier momento de su cargo, o bien, por conclusión del ejercicio constitucional de Ayuntamiento.	% de avance en la participación de los Procesos de Entrega-Recepción efectuados.	Da seguimiento a los Procesos de Entrega-Recepción de los funcionarios públicos de la administración municipal.	(Número de intervenciones en los Procesos de Entrega-Recepción/ Número de intervenciones en los procesos de Entrega-Recepción programadas) * 100	Gestión	Eficacia	Mensual	Ascendente		2021	Porcentaje	100%	Actas Entrega-Recepción.	Que los servidores públicos soliciten la intervención de la Dirección de Contraloría Municipal para participar en el Proceso de Entrega-Recepción.
COMPONENTE 2	**Procedimientos por responsabilidad por queja o denuncia y revisiones de declaraciones de situación patrimonial, ejecutados.**	% de avance de procedimientos de responsabilidad y revisiones de declaraciones de situación patrimonial.	Da seguimiento a los procedimientos de responsabilidad y las revisiones de declaraciones de situación patrimonial.	(No. de procedimientos y revisiones realizadas /No. de procedimientos y revisiones estimadas)*100	Gestión	Eficacia	Trimestral	Ascendente		2021	Porcentaje	100%	Quejas y denuncias presentadas mediante escrito, llamada telefónica o recibidas mediante la página Buzón virtual de quejas y denuncias ciudadanas. Acuerdos de revisión de declaraciones patrimoniales.	Que la ciudadanía presente quejas y denuncias. Que las condiciones de salud pública en el Municipio de Oaxaca de Juárez, permitan a los servidores públicos presentar en tiempo y forma sus declaraciones patrimoniales.
ACTIVIDAD C2A1	Atención de quejas y denuncias.	% de avance de atención de quejas y denuncias.	Da seguimiento a la atencion de quejas y/o denuncias de la ciudadanía.	(Número de quejas y denuncias atendidas / Número de quejas y denuncias recibidas) * 100	Gestión	Eficacia	Trimestral	Ascendente		2021	Porcentaje	100%	Promoción realizada y/o atendida en el expediente de queja y denuncia.	La ciudadanía conoce los medios a través de los cuales presente sus quejas y denuncias
ACTIVIDAD C2A2	Revisión de declaraciones patrimoniales.	% de avance de declaraciones patrimoniales revisadas aleatoriamente.	Da seguimiento al cumplimiento a las revisiones de las declaraciones patrimoniales.	(No. de declaraciones patrimoniales presentadas por los funcionarios públicos que fueron revisadas de forma aleatoria / No. de declaraciones patrimoniales programadas para ser revisadas) * 100	Gestión	Eficacia	Trimestral	Ascendente		2021	Porcentaje	100%	Acuerdos de revisión	Las condiciones de salud en el municipio de Oaxaca de Juárez son propicias para el desarrollo de las acciones
COMPONENTE 3	**Supervisión a obras términadas de inversión pública, efectuadas a una muestra determinada.**	% de avance de supervisión a obras terminadas de inversión pública, efectuadas a una muestra determinada.	Da seguimiento a la supervision de obras terminadas de inversión pública.	(No. de supervisiones realizadas a obras terminadas / No. de obras terminadas programadas para ser supervisadas) * 100	Gestión	Eficacia	Semestral	Ascendente		2021	Porcentaje	100%	Oficio de notificacion de supervicion a la obra terminada	Que las condiciones sanitarias sociales y políticas permitan llevar a cabo la atención en tiempo y forma de Supervisiones a Obra. Desastres Naturales. Bloqueoso difícil acceso a la zona de la inspección física de la obra.
ACTIVIDAD C3A1	Revisión de expedientes técnicos unitarios de obras de inversión pública , efectuadas a una muestra determinada.	% de avance en la revisión de Expedientes Técnicos Unitarios de obras de inversión pública efectuadas a una muestra determinada.	Da seguimiento a la revisión de Expedientes Técnicos Unitarios de obras de inversión pública.	(Total de Informes de Expedientes Técnicos Unitarios revisados / Total de Informes de Expedientes Técnicos Unitarios programados para ser revisados) * 100.	Gestión	Eficacia	Semestral	Ascendente		2021	Porcentaje	100%	Oficio de notificación de la revisión de Expedientes Técnicos Unitarios	Que las condiciones sanitarias permitan llevar a cabo la atención en tiempo y forma de la Revisión de Expedientes Unitarios.
ACTIVIDAD C3A2	Supervisión en el proceso de ejecución de obras de inversión pública, efectuadas a una muestra determinada	% de avance en la supervisión del proceso de ejecución de obras de inversión pública, efectuadas a una muestra determinada.	Da seguimiento a la supervisión del proceso de ejecución obras de inversión pública.	(Número de supervisiones realizadas a obras en proceso / Número de supervisiones programadas a obras en proceso) * 100	Gestión	Eficacia	Semestral	Ascendente		2021	Porcentaje	100%	Oficio de notificacion de supervicion a la obra en proceso	Que las condiciones sanitarias sociales y políticas permitan llevar a cabo la atención en tiempo y forma de las supervisiones a obras en proceso. Desastres Naturales. Bloqueoso difícil acceso a la zona de la inspección física de las obras.
COMPONENTE 4	**Información pública municipal publicada y entregada.**	% de avance de acciones publicada y entregada.	Da seguimiento a la información pública municipal publicada.	(No. de acciones en materia de transparencia y acceso a la información realizadas /No. de acciones en materia de transparencia y acceso a la información programadas estimadas)*100	Gestión	Eficacia	Trimestral	Ascendente		2021	Porcentaje	100%	Reportes e informes trimestrales	Las condiciones del salud del país son propicias para el desarrollo de las actividades.
ACTIVIDAD C4A1	Contestación a solicitudes de información.	% de avance de contestaciones.	Da seguimiento a las solicitudes de información pública	(No. de solicitudes de información con respuesta/No. de solicitudes de información presentadas estimadas)*100	Gestión	Eficacia	Trimestral	Ascendente		2021	Porcentaje	100%	Solicitudes de información respondidas y oficios	Los ciudadanos presenten solicitudes de acceso a la información/Las condiciones del salud en el municipio de Oaxaca de Juárez son propicias para el desarrollo de las actividades.
ACTIVIDAD C4A2	Publicación de formatos en los portales web.	% de avance de publicaciones en los portales web.	Da seguimiento al cumplimiento de la Ley de transparencia.	(No. de formatos publicados/No. de formatos obligados por ley)*100	Gestión	Eficacia	Trimestral	Ascendente		2021	Porcentaje	100%	Publicaciones en el portal web del municipio y plataforma nacional de transparencia	El portal y la plataforma operan en óptimas condiciones/Las condiciones del salud en el Estado de Oaxaca son propicias para el desarrollo de las actividades.
	Capacitación, evaluación y asesorías en materia	% de avance de capacitaciones en materia de transparencia y protección de datos.	Da seguimiento a la capacitación de los sujetos obligados.	(No. de capacitaciones y evaluaciones realizadas/No. de capacitaciones y evaluaciones programadas)*100	Gestión	Eficacia	Trimestral	Ascendente		2021	Porcentaje	100%	Constancias y/o fotografías	Las condiciones del salud del país son propicias para el desarrollo de las actividades.

MUNICIPIO DE OAXACA DE JUÁREZ, OAXACA

DISTRITO DEL CENTRO, OAXACA

MATRIZ DE INDICADORES PARA RESULTADOS 2022

PROGRAMA **TRANSPARENCIA Y RENDICIÓN DE CUENTAS**

DOCUMENTO DE 2 HOJAS.

Nivel	Resumen Narrativo	INDICADORES											Medios de Verificación	Supuestos
		Nombre	Definición	Método de cálculo	Tipo	Dimensión	Frecuencia de Medición	Sentido esperado	Línea Base		META			
									Valor	Año	Unidad de Medida	Cantidad Programada		
ACTIVIDAD C4A3	de transparencia protección de datos personales.	% de avance de implementación del Sistema de Gestión Interna de la Unidad de Transparencia.	Da seguimiento a la implentación del Sistema de Gestión Interna de la Unidad de Transparencia.	(No. de módulos del sistema implementado /No. de módulos del sistema programados)*100	Gestión	Eficacia	Trimestral	Ascendente		2021	Porcentaje	100%	Módulos operando.	Las condiciones del salud en el municipio de Oaxaca de Juárez son propicias para el desarrollo de las actividades.
ACTIVIDAD C4A4	Impartición de asesoría y capacitación en materia de transparencia.	% de avance de asesorías y capacitación en materia de transparencia.	Da seguimiento a las asesorías y capacitación en materia de transparencia.	(Impartición de asesorías y capacitaciones realizadas/Impartición de asesorías y capacitaciones programadas)*100	Gestión	Eficacia	Trimestral	Ascendente		2021	Porcentaje	100%	Lista de asistencia y/o fotografías	La persona enlace cuenta con los conocimientos en materia de transparencia y llenado de formatos/Las condiciones del salud en el municipio de Oaxaca de Juárez son propicias para el desarrollo de las actividades.

MUNICIPIO DE OAXACA DE JUÁREZ, OAXACA

MATRIZ DE INDICADORES PARA RESULTADOS 2022

PROGRAMA **MODERNIZACIÓN TECNOLÓGICA DE LOS SERVICIOS**

Nivel	Resumen Narrativo	INDICADORES											Medios de Verificación	Supuestos
		Nombre	Definición	Método de cálculo	Tipo	Dimensión	Frecuencia de Medición	Sentido esperado	Línea Base		META			
									Valor	Año	Unidad de medida	Cantidad Programada		
FIN	**CONTRIBUIR A GENERAR UNA ADMINISTRACIÓN PÚBLICA MUNICIPAL EFICIENTE CON TRANSPARENCIA Y RENDICIÓN DE CUENTAS MEDIANTE LA INNOVACIÓN E IMPLEMENTACIÓN DE TECNOLOGÍAS DE LA INFORMACIÓN.**	Índice General de Avance en PbR-SED Municipal/DTCDMX	Avance en la implantación y operación del PbR-SED en el Municipio de Oaxaca de Juárez	A partir del Índice General de Avance en PbR-SED Municipal/DTCDMX, la Secretaría de Hacienda y Crédito Público (SHCP) genera la ponderación y la información estadística para la integración del Diagnóstico PbR-SED, mediante el levantamiento de un Cuestionario compuesto por nueve secciones que identifican el grado de avance en la implementación y operación del Presupuesto basado en Resultados (PbR) y del Sistema de Evaluación del Desempeño (SED). Los primeros 80 reactivos del Cuestionario se ponderan, y del número 81 al 88 se utilizan para la valoración de la sección de Buenas Prácticas. Las respuestas incorporan la evidencia documental comprobatoria respectiva.	Impacto	Eficacia	Anual	Ascendente	57.8	2021	Índice	57.80%	Diagnóstico PbR-SED https://www.transparenciapresupuestaria.gob.mx/es/PTP/EntidadesFederativas#DiagnosticoPbR-SED	La Secretaría de Hacienda y Crédito Público realiza y publica el Índice General de Avance en PbR-SED Municipal/DTCDMX y el Diagnóstico PbR-SED y el Municipio de Oaxaca de Juárez es seleccionado para ello.
PROPÓSITO	**La ciudadanía y el gobierno del municipio de Oaxaca de Juárez cuenta con una eficiente comunicación mediante la innovación e implementación de tecnologías de la información.**	% de avance de módulos de sistemas y plataformas solicitados	Mide el avance en el desarrollo e implementación de los módulos que integran las plataformas para la interacción ciudadana	(No. de módulos desarrollados e implementados/Total de módulos estimados)*100	Estratégico	Eficacia	Trimestral	Ascendente		2021	Porcentaje	100%	Módulos operando	Las condiciones de salud de la población de municipio de Oaxaca de Juárez son propicias para el desarrollo de las actividades.
COMPONENTE 1	**Módulos de Plataformas electrónicas de interacción ciudadana y gestión administrativa, implementados y respaldados.**	% de avance de los módulos de las plataformas electrónicas para la interacción ciudadana y la gestión administrativa.	Da seguimiento a los módulos de las plataformas electrónicas para la interacción ciudadana y la gestión administrativa realizados.	(No. de módulos para las plataformas electrónicas de interacción ciudadana implementados/No. de módulos para las plataformas electrónicas de interacción ciudadana estimados)*100	Gestión	Eficacia	Trimestral	Ascendente		2021	Porcentaje	100%	Módulos de plataformas en operación (Dirección de Sistemas de Información)	Las condiciones de salud de la población de Municipio de Oaxaca de Juárez son propicias para el desarrollo de las actividades/Los proveedores de servicios de energía eléctrica y de internet operan en óptimas condiciones
ACTIVIDAD C1A1	Ejecución de reuniones de trabajo con las áreas del Municipio para el análisis desarrollo de soluciones tecnológicas.	% de avance de ejecución de reuniones de trabajo con las áreas del Municipio para el análisis y desarrollo de soluciones tecnológicas	Da seguimiento a la ejecución de reuniones de trabajo con las áreas del Municipio para el análisis y desarrollo de soluciones tecnológicas.	(No. de reuniones realizadas/No. de reuniones estimadas)*100	Gestión	Eficacia	Trimestral	Ascendente		2021	Porcentaje	100%	Minutas de Trabajo (Dirección de Sistemas de Información)	Las condiciones de salud de la población de Municipio de Oaxaca de Juárez son propicias para el desarrollo de las actividades.
ACTIVIDAD C1A2	Desarrollo de módulos de plataformas electrónicas de interacción ciudadana gestión administrativa.	% de avance de desarrollo de módulos de plataformas electrónicas de interacción ciudadana y gestión administrativa.de sistemas solicitados.	Da seguimiento al desarrollo e implementación de módulos de plataformas electrónicas de interacción ciudadana y gestión administrativa.	(No. de módulos en desarrollo/No. de módulos en desarrollo estimados)* 100	Gestión	Eficacia	Trimestral	Ascendente		2021	Porcentaje	100%	Bitácora de trabajo	Las condiciones de salud de la población de Municipio de Oaxaca de Juárez son propicias para el desarrollo de las actividades.
ACTIVIDAD C1A3	Realización de respaldo y seguridad de la información electrónica del Municipio.	% de avance de Respaldo de información electrónica.	Da seguimiento al número de respaldo de la información electrónica municipal.	(No. de Respaldos realizadas/No. de Respaldos programados)*100	Gestión	Eficacia	Trimestral	Ascendente		2021	Porcentaje	100%	Registro de respaldo de información	Los proveedores de servicios de energía eléctrica y de internet operan en óptimas condiciones
COMPONENTE 2	**Soporte, mantenimiento y puesta a punto de tecnologías de la información, realizada.**	% de avance de Soporte, mantenimiento puesta a punto de tecnologías de la información.	Da seguimiento al soporte, mantenimiento puesta a punto de tecnologías de la información.	(No. de soportes y mantenimiento realizados/No. de soportes y mantenimiento estimados)*100	Gestión	Eficacia	Trimestral	Ascendente		2021	Porcentaje	100%	Bitácoras	Las condiciones de salud de la población de Municipio de Oaxaca de Juárez son propicias para el desarrollo de las actividades.
ACTIVIDAD C2A1	Realización de mantenimiento de equipos de cómputo.	% de avance de mantenimiento de equipo de cómputo.	Da seguimiento al mantenimiento a equipos de cómputo.	(No. de mantenimiento de equipos realizados/No. de mantenimiento de equipos programados)*100	Gestión	Eficacia	Trimestral	Ascendente		2021	Porcentaje	100%	Bitácora de servicio de mantenimiento a equipos de cómputo.	Las condiciones de salud de la población de Municipio de Oaxaca de Juárez son propicias para el desarrollo de las actividades.
ACTIVIDAD C2A2	Realización de mantenimiento a infraestructura de redes y comunicaciones.	% de avance de mantenimiento a la infraestructura de redes y comunicaciones.	Da seguimiento al mantenimientos a infraestructura de redes y comunicaciones.	(No. de mantenimiento a infraestructura de redes y comunicaciones realizados/No. de mantenimiento a infraestructura de redes y comunicaciones programados)*100	Gestión	Eficacia	Trimestral	Ascendente		2021	Porcentaje	100%	Bitácora de servicio de mantenimiento a la infraestructura de redes y comunicaciones	Las condiciones de salud de la población de Municipio de Oaxaca de Juárez son propicias para el desarrollo de las actividades.
ACTIVIDAD C2A3	Atención a incidencias de tecnologías de la información.	% de avance de atención a incidencias de tecnologías de la información.	Da seguimiento a la atención a incidencias de tecnologías de la información.	(No. de atención a incidencias de tecnologías de la información realizadas/No. de atención a incidencias de tecnologías de la información estimadas)*100	Gestión	Eficacia	Trimestral	Ascendente		2021	Porcentaje	100%	Bitácora de incidencias	Las condiciones de salud de la población de Municipio de Oaxaca de Juárez son propicias para el desarrollo de las actividades.
COMPONENTE 3	**Programa permanente de difusión, realizado.**	% de avance de población beneficiada.	Da seguimiento al programa de difusión.	(Población beneficiaria / población beneficiaria estimada aproximada)*100	Gestión	Eficacia	Trimestral	Ascendente		2021	Porcentaje	100%	Comunicados publicados	Las condiciones de salud del municipio de Oaxaca de Juárez son propicias para el desarrollo de las actividades
ACTIVIDAD C3A1	Realización de comunicaciones escritas, gráficas, audiovisuales y web.	% de avance de realización de comunicaciones.	Da seguimiento a los procesos de comunicación.	(No. de comunicaciones escritas, gráficas, audiovisuales y web realizados/No. de comunicaciones escritas, gráficas, audiovisuales y web estimados)*100	Gestión	Eficacia	Trimestral	Ascendente		2021	Porcentaje	100%	Informe de productos comunicacionales elaborados	Operatividad de las áreas/ Las condiciones de salud del municipio de Oaxaca de Juárez son propicias para el desarrollo de las actividades
ACTIVIDAD C3A2	Producción y difusión de medios tradicionales y digitales.	% de avance de difusión de medios.	Da seguimiento a la difusión de actividades del gobierno municipal.	(no. de difusiones de programa y mensajes de Gobierno en medios tradicionales y digitales realizadas/ No. de difusiones de programa y mensajes de Gobierno en medios tradicionales y digitales estimados)*100	Gestión	Eficacia	Trimestral	Ascendente		2021	Porcentaje	100%	Informe de monitoreo de difusiones de programa y mensajes de Gobierno en medios tradicionales y digitales	Operatividad de las áreas/ Las condiciones de salud del municipio de Oaxaca de Juárez son propicias para el desarrollo de las actividades
COMPONENTE 4	**Eventos y reuniones oficiales, organizados.**	% de avance de eventos y reuniones oficiales.	Da seguimiento a las actividades oficiales.	(No. de eventos y reuniones oficiales realizados/No. de eventos y reuniones oficiales estimados)*100	Gestión	Eficacia	Trimestral	Ascendente		2021	Porcentaje	100%	Informe de eventos y reuniones realizadas	Operatividad de las áreas/ Las condiciones de salud del municipio de Oaxaca de Juárez son propicias para el desarrollo de las actividades
ACTIVIDAD C4A1	Servicios y apoyos de logística.	% de avance de servicios y apoyos de logística.	Da seguimiento a los servicios y apoyo de logística.	(No. de servicios y apoyos de logística proporcionados/No. de servicios y apoyos de logística estimados)*100	Gestión	Eficacia	Trimestral	Ascendente		2021	Porcentaje	100%	Informe de los servicios y apoyos de logística	Operatividad de las áreas/ Las condiciones de salud del municipio de Oaxaca de Juárez son propicias para el desarrollo de las actividades

MUNICIPIO DE OAXACA DE JUÁREZ, OAXACA

DISTRITO DEL CENTRO, OAXACA

MATRIZ DE INDICADORES PARA RESULTADOS 2022

PROGRAMA: COMPETITIVIDAD DEL SECTOR PRODUCTIVO

Nivel	Resumen Narrativo	INDICADORES											Medios de Verificación	Supuestos
		Nombre	Definición	Método de cálculo	Tipo	Dimensión	Frecuencia de Medición	Sentido esperado	Linea Base		META			
									Valor	Año	Unidad de Medida	Cantidad Programada		
FIN	**CONTRIBUIR AL IMPULSO DE LA REACTIVACIÓN ECONÓMICA, EL MERCADO Y EL EMPLEO, MEDIANTE EL FORTALECIMIENTO, LA COMPETITIVIDAD Y EL DESARROLLO DEL SECTOR PRODUCTIVO DEL MUNICIPIO DE OAXACA DE JUÁREZ.**	Indicador Trimestral de la Actividad Económica Estatal (ITAEE)	El ITAEE es un indicador de coyuntura que ofrece un panorama general de la situación y evolución macroeconómica del Estado, se debe considerar como un adelanto del PIBE, puesto que se desglosa únicamente en tres tipos de actividades económicas: primarias, secundarias y terciarias, además del total de la economía del Estado	Información disponible para consulta en el link https://www.inegi.org.mx/contenidos/programas/itaee/2013/metodologia/SCNM_Metodo_ITAEE_B2013.pdf	Estratégico	Eficacia	Trimestral	Ascendente	86.3	2do Trimestre 2020	Índice	86.30%	Información disponible para consulta en el link https://www.inegi.org.mx/temas/itaee/#Informacion_general	El INEGI realiza y publica los censos económicos y la Calculadora Censal respectiva/ Las condiciones de salud en el país son propicias para del desarrollo de la actividad
PROPÓSITO	**El Sector Productivo en el municipio cuenta con competitividad y crecimiento**	Tasa de Ocupación de Empleo del municipio de Oaxaca de Juárez	Proporciona la Tasa de Ocupación de Empleo del municipio de Oaxaca de Juárez	Información disponible para consulta en el link https://www.inegi.org.mx/contenidos/productos/prod_serv/contenidos/espanol/bvinegi/productos/marco_estruc/702825190613.pdf	Estratégico	Eficacia	Trimestral	Ascendente	97.1%	3er Trimestre 2020	Índice	100.0%	ENOE Trimestral Principales indicadores laborales de las ciudades (INEGI). https://www.inegi.org.mx/contenidos/programas/enoe/15ymas/doc/resultados_ciudades/_enoe_2020_trim1.pdf	El INEGI realiza y publica la ENOE. /Las condiciones de salud en el país son propicias para del desarrollo de la actividad
COMPONENTE 1	**Empresas, consolidadas y creadas.**	Tasa de apertura de empresas.	Proporciona la variación ascendente de empresas consolidadas y creadas en el Municipio.	((No. de empresas creadas + No. de empresas consolidadas)/(No. de empresas creadas estimadas + No. de empresas consididadas estimadas))*100	Estratégico	Eficacia	Trimestral	Ascendente		2021	Tasa de apertura	100%	Reporte anual de altas para inicio de operaciones padrón de establecimientos comerciales del municipio de oaxaca de juárez	Las y los empresarios cumplen con sus obligaciones fiscales/Las condiciones de salud en el municipio de Oaxaca de Juárez son propicias para realizar las actividades.
ACTIVIDAD C1A1	Ejecución del programa de creación de empresas.	% de avance de creación de empresas.	Mide el crecimiento de la creación de empresas en el Municipio.	(No. de empresas creadas/No. de empresas creadas estimadas)*100	Gestión	Eficacia	Trimestral	Ascendente		2021	Porcentaje	100%	Reporte anual de altas para inicio de operaciones registro de atención a usuarios, bases de datos, lista de asistencia formatos requisitados	Las y los empresarios cumplen con sus obligaciones fiscales/Las condiciones de salud en el municipio de Oaxaca de Juárez son propicias para realizar las actividades.
ACTIVIDAD C1A2	Ejecución del programa de consolidación de empresas.	% de avance de empresas consolidadas.	Mide la consolidación de empresas en el Municipio.	(No. de empresas consolidadas/No. de empresas consolidadas estimadas)*100	Gestión	Eficacia	Trimestral	Ascendente		2021	Porcentaje	100%	Padrón de establecimientos comerciales del municipio de oaxaca de juárez	Las y los empresarios cumplen con sus obligaciones fiscales/Las condiciones de salud en el municipio de Oaxaca de Juárez son propicias para realizar las actividades.
COMPONENTE 2	**Capacitación y certificación empresarial, otorgada.**	% de avance ejecución del programa de capacitación.	Da seguimiento al cumplimiento del programa anual de capacitación.	(No. de personas capacitadas / No. de personas programadas a capacitar)*100	Gestión	Eficacia	Trimestral	Ascendente		2021	Porcentaje	100%	LISTAS DE ASISTENCIA	LA CIUDADANÍA MUESTRA INTERÉS Y PARTICIPA/Las condiciones de salud en el municipio de Oaxaca de Juárez son propicias para realizar las actividades.
		% de avance ejecución del programa de certificación.	Da seguimiento al cumplimiento del programa anual de certificación.	(No. de personas certificadas/ No. de personas certificadas programadas)*100	Gestión	Eficacia	Trimestral	Ascendente		2021	Porcentaje	100%	Acuse de entrega de constancias	
ACTIVIDAD C2A1	Ejecución del programa de capacitación.	% de avance de capacitación empresarial.	Da seguimiento al cumplimiento del programa anual de capacitación empresarial.	(No. de capacitaciones realizadas/No. de capacitaciones programadas)*100	Gestión	Eficacia	Trimestral	Ascendente		2021	Porcentaje	100%	LISTAS DE ASISTENCIA	LA CIUDADANÍA MUESTRA INTERÉS Y PARTICIPA/Las condiciones de salud en el municipio de Oaxaca de Juárez son propicias para realizar las actividades.
ACTIVIDAD C2A2	Ejecución del programa de certificación.	% de avance de certificación empresarial.	Da seguimiento al cumplimiento del programa anual de certificación empresarial.	(No. de procesos de certificación realizados/No. de procesos de certificación programados)*100	Gestión	Eficacia	Trimestral	Ascendente		2021	Porcentaje	100%	Expediente de certificación	LA CIUDADANÍA MUESTRA INTERÉS Y PARTICIPA/Las condiciones de salud en el municipio de Oaxaca de Juárez son propicias para realizar las actividades.
COMPONENTE 3	**Asesoría empresarial, otorgada.**	% de avance de asesoría empresarial.	Proporciona información cuantitativa de la asesoría proporcionada al sector empresarial.	(Total de asesorías proporcionas/Total de asesorías estimadas) * 100	Gestión	Eficacia	Trimestral	Ascendente		2021	Porcentaje	100%	BASES DE DATOS/CÉDULAS DE CENSO ECONÓMICO/REGISTRO DE ATENCIÓN A USUARIOS	LA CIUDADANÍA MUESTRA INTERÉS Y PARTICIPA/Las condiciones de salud en el municipio de Oaxaca de Juárez son propicias para realizar las actividades.
ACTIVIDAD C3A1	Brinda asesoría a empresas.	% de avance de asesorías a empresas.	Da seguimiento al avance en la otorgación de asesorías a las empresas.	(No. de asesorías a empresas realizadas /No. de asesorías a empresas estimadas) * 100	Gestión	Eficacia	Trimestral	Ascendente		2021	Porcentaje	100%	Registro de atención a usuarios	LA CIUDADANÍA MUESTRA INTERÉS Y PARTICIPA/Las condiciones de salud en el municipio de Oaxaca de Juárez son propicias para realizar las actividades.
ACTIVIDAD C3A2	Brinda asesoría a personas.	% de avance de asesorías a personas.	Da seguimiento al avance en la otorgación de asesorías a las personas.	(No. de asesorías a personas realizadas/ No. de asesorías a personas estimadas) * 100	Gestión	Eficacia	Trimestral	Ascendente		2021	Porcentaje	100%	REGISTRO DE ATENCIÓN A USUARIOS	LA CIUDADANÍA MUESTRA INTERÉS Y PARTICIPA/Las condiciones de salud en el municipio de Oaxaca de Juárez son propicias para realizar las actividades.
ACTIVIDAD C3A3	Brinda asesoría para el empleo.	% de avance de asesorías para el empleo.	Da seguimiento al avance en la otorgación de asesorías para el empleo.	(No. de asesorías para el empleo realizadas / No. de asesorías para el empleo estimadas) * 100	Gestión	Eficacia	Trimestral	Ascendente		2021	Porcentaje	100%	REGISTRO DE ATENCIÓN A USUARIOS	LA CIUDADANÍA MUESTRA INTERÉS Y PARTICIPA/Las condiciones de salud en el municipio de Oaxaca de Juárez son propicias para realizar las actividades.

MUNICIPIO DE OAXACA DE JUÁREZ, OAXACA

DISTRITO DEL CENTRO, OAXACA

MATRIZ DE INDICADORES PARA RESULTADOS 2021

PROGRAMA: CULTURA Y TURISMO

Nivel	Resumen Narrativo	INDICADORES											Medios de Verificación	Supuestos
		Nombre	Definición	Método de cálculo	Tipo	Dimensión	Frecuencia de Medición	Sentido esperado	Linea Base		META			
									Valor	Año	Unidad de Medida	Cantidad Programada		
FIN	**CONTRIBUIR AL IMPULSO DE LA REACTIVACIÓN ECONÓMICA, EL MERCADO Y EL EMPLEO, MEDIANTE LA PROMOCIÓN CULTURAL Y TURÍSTICA.**	Producción Bruta Total del municipio de Oaxaca de Juárez	Proporciona la Producción Bruta Total del municipio de Oaxaca de Juárez	La producción bruta total es el valor de todos los bienes y servicios producidos o comercializados por la unidad económica como resultado del ejercicio de sus actividades, comprendiendo el valor de los productos elaborados; el margen bruto de comercialización; las obras ejecutadas; los ingresos por la prestación de servicios, así como el alquiler de maquinaria y equipo, y otros bienes muebles e inmuebles; el valor de los activos fijos producidos para uso propio, entre otros.	Estratégico	Eficacia	Quinquenal	Ascendente	19'946,332	2014	Miles de pesos	19'946,332	La herramienta Calculadora Censal de los Censos Económicos del INEGI presenta información sobre las características principales de manufacturas, comercio, servicios y otros sectores a nivel municipal, incluyendo la producción bruta total. https://www.inegi.org.mx/app/calcu/en/default.html?p=2014 https://www.inegi.org.mx/app/calcu/en/default.html?p=2014	El INEGI realiza y publica los censos económicos y la Calculadora Censal respectiva./ Las condiciones de salud en el país son propicias para del desarrollo de la actividad
PROPÓSITO	**El Sector Turístico del municipio cuenta con competitividad y crecimiento mediante la promoción cultural y turística.**	Ocupación promedio Estadia promedio Gasto promedio Afluencia	Proporcionan el desempeño de la actividad turística en la Ciudad de Oaxaca de Juárez. Los indicadores son proporcionados por la Secretaría de Turismo del Estado de Oaxaca (SECTUR).	Ocupación promedio Estadia promedio Gasto promedio Afluencia	Estratégico Estratégico Estratégico Estratégico	Eficacia Eficacia Eficacia Eficacia	Anual Anual Anual Anual	Ascendente Ascendente Ascendente Ascendente	48.8 1.85 2451 1,331,950	2019 2019 2019 2019	Pocentaje días pesos Afluencia	48.80% 1.85 Días 2451 Pesos 1331950 Personas	SECTUR-DATATUR/Sistema Integral de Información Turística Estatal http://www.sectur.oaxaca.gob.mx	La SECTUR realiza y publica los indicadores de la actividad turística
COMPONENTE 1	**Proyectos de Industrias Creativas, realizados**	% de avance del Proyecto de Promoción de las Industrias Creativas	Proporciona información de avance en la ejecución de los proyectos de las industrias creativas	(No. de industrias creativas programadas/No. de industrias creativas promovidas)* 100	Gestion	Eficacia	Trimestral	Ascendente		2021	Pocentaje	100%	Memoria fotográfica	Las condiciones de salud en el municipio de Oaxaca de Juárez son propicias al desarrollo en la actividades.
ACTIVIDAD C1A1	Convoca y coordina a las personas involucradas en las industrias creativas.	% de avance de las personas atendidas	Mide el avance de atención de las personas involucradas en las industrias creativas	(No. de personas atendidas/ No. de personas programadas)*100	Gestion	Eficacia	Trimestral	Ascendente		2021	Pocentaje	100%	Agenda cultural	Las condiciones de salud en el municipio de Oaxaca de Juárez son propicias al desarrollo en la actividades.
ACTIVIDAD C1A2	Ejecución de Proyectos de Industrias Creativas	% de avance en la ejecución de Proyectos de industrias creativas	Proporciona el grado de cumplimiento en la ejecución de los proyectos de las industrias creativas	(No. de proyectos ejecutados/No. de proyectos programados)*100	Gestion	Eficacia	Trimestral	Ascendente		2021	Pocentaje	100%	Memoria fotográfica	Las condiciones de salud en el municipio de Oaxaca de Juárez son propicias al desarrollo en la actividades.
COMPONENTE 2	**Capacitación Turística y Cultural, proporcionada.**	% de personas capacitadas	Indica el grado de avance de las personas capacitadas	(No. de personas capacitadas / No. de personas capacitadas programadas)* 100	Gestion	Eficacia	Trimestral	Ascendente		2021	Pocentaje	100%	Reporte de capacitación	Las condiciones de salud en el municipio de Oaxaca de Juárez son propicias al desarrollo en la actividades.
ACTIVIDAD C2A1	Impartición de capacitaciones turísticos y culturales	% de capacitaciones	Indica el avance de las capacitaciónes	(Capacitaciones realizadas/ capacitaciones programadas)* 100	Gestion	Eficacia	Trimestral	Ascendente		2021	Pocentaje	100%	Reporte de capacitación	Las condiciones de salud en el municipio de Oaxaca de Juárez son propicias al desarrollo en la actividades.
COMPONENTE 3	**Promoción y Fortalecimiento del Sector Turístico y Cultural, operada**	% de promoción del sector turístico y cultural	Proporcionael avance realizadode promoción del sector turístico y cultural	(No. de campañas publicitarias realizadas/ No. de campañas publicitarias programadas)* 100	Gestion	Eficacia	Trimestral	Ascendente		2021	Pocentaje	100%	Memoria fotográfica, reporte de actividades, invitaciones, material impreso y estadísticas de redes sociales	Las condiciones de salud en el municipio de Oaxaca de Juárez son propicias al desarrollo en la actividades.
ACTIVIDAD C3A1	Participación en ferias nacionales e internacionales	% de avance en la participación de ferias nacionales e internacionales	Proporciona el avance en la participación que el Municipio tiene en ferias nacionales e internacionales	(No. de asistencias a eventos nacionales e internacionales/ No. de asistencia a eventos nacionales e internacionales programado)*100	Gestion	Eficacia	Trimestral	Ascendente		2021	Pocentaje	100%	Memoria fotográfica, reporte de actividades, invitaciones.	Las condiciones de salud en el municipio de Oaxaca de Juárez son propicias al desarrollo en la actividades.
ACTIVIDAD C3A2	Elaboración y difusión de materiales de promoción	% de avance de elaboraciónde material de promoción.	Da seguimiento al avance de la ejecución de la elaboración y difusión de materiales de promoción	(No. de material promocional elaborado/No. de material promocional programado)*100	Gestion	Eficacia	Trimestral	Ascendente		2021	Pocentaje	100%	Material impreso y digital	Las condiciones de salud en el municipio de Oaxaca de Juárez son propicias al desarrollo en la actividades.
		% de avance en la difusion de material promocional	Da seguimiento al avance en la difusión de materiales de promoción	(No. de difusion de material de promoción realizado/ No. de difusion de material de promoción programado)*100	Gestion	Eficacia	Trimestral	Ascendente		2021	Pocentaje	100%	Estadisticas de redes sociales y módulos turísticos	Las condiciones de salud en el municipio de Oaxaca de Juárez son propicias al desarrollo en la actividades.
COMPONENTE 4	**Eventos y Festividades Culturales y Turísticas, operado**	% del número aproximado de personas asistentes a los eventos y festividades.	Proporciona el número aproximado de personas asistentes a los eventos y festividades.	(No. aproximado de personas asistentes / No. aproximado de personas asistentes estimadas)*100	Gestion	Eficacia	Trimestral	Ascendente		2021	Pocentaje	100%	Proyectos, agendas, memoria fotográfica.	Las condiciones de salud en el municipio de Oaxaca de Juárez son propicias al desarrollo en la actividades.
ACTIVIDAD C4A1	Convoca y coordina a las personas involucradas en los eventos cuturales	% de avance de participación de personas	Proporciona la referencia del avance de asistencia de las personas.	(No. de personas asistentes/ No. de personas programado)* 100	Gestion	Eficacia	Trimestral	Ascendente		2021	Pocentaje	100%	Lista de asistencia.	Las condiciones de salud en el municipio de Oaxaca de Juárez son propicias al desarrollo en la actividades.
ACTIVIDAD C4A2	Ejecución de eventos turísticos y culturales	% de avance de eventos turisticos y culturales.	Da seguimiento a la ejecución de programa anual de eventos turisitcos y culturales	(No. de eventos realizados/No. de eventos programados)* 100	Gestion	Eficacia	Trimestral	Ascendente		2021	Pocentaje	100%	Proyectos, agendas, memoria fotográfica.	Las condiciones de salud en el municipio de Oaxaca de Juárez son propicias al desarrollo en la actividades.

MUNICIPIO DE OAXACA DE JUÁREZ, OAXACA

DISTRITO DEL CENTRO, OAXACA

MATRIZ DE INDICADORES PARA RESULTADOS 2022

PROGRAMA: **ATENCIÓN A LA POBLACIÓN EN CONDICIÓN DE VULNERABILIDAD**

DOCUMENTO DE 2 HOJAS.

Nivel	Resumen Narrativo	INDICADORES							Línea Base		METAS		Medios de Verificación	Supuestos
		Nombre	Definición	Método de cálculo	Tipo	Dimensión	Frecuencia de Medición	Sentido esperado	Valor	Año	Unidad de Medida	Cantidad Programada		
FIN	**CONTRIBUIR AL LOGRO DEL EJERCICIO PLENO DE LOS DERECHOS SOCIALES DE LA POBLACIÓN DEL MUNICIPIO DE OAXACA DE JUÁREZ, CON PERSPECTIVA DE INCLUSIÓN E IGUALDAD SOCIAL, MEDIANTE PROGRAMAS DE ATENCIÓN A POBLACIÓN EN SITUACIÓN DE VULNERABILIDAD.**	Medición multidimencional de la pobreza en el municipio de Oaxaca de Juárez	El CONEVAL emite los lineamientos y criterios para la definición, identificación y medición de la pobreza, a través de ocho indicadores: Ingreso corriente per cápita, Rezago educativo promedio en el hogar, Acceso a los servicios de salud, Acceso a la seguridad social, Calidad y espacios de la vivienda, Acceso a los servicios básicos en la vivienda, Acceso a la alimentación y Grado de cohesión social.	Porcentaje de población en situación de pobreza extrema	Estratégico	Eficacia	Quinquenal	Descendente	3.5	2015	Porcentaje	3.5	Medición Multidimensional de la Pobreza a nivel municipio por el CONEVAL, https://www.coneval.org.mx/Medicion/Paginas/Pobreza-municipal.aspx	El CONEVAL realiza y publica la Medición Multidimensional de la Pobreza a nivel municipio.
				Porcentaje de población en situación de pobreza	Estratégico	Eficacia	Quinquenal	Descendente	39	2015	Porcentaje	39		
				Porcenta de población vulnerable por carencias sociales	Estratégico	Eficacia	Quinquenal	Descendente	27.3	2015	Porcentaje	27.3		
PROPÓSITO	Población en situación de vulnerabilidad que recibe atención social del Municipio de Oaxaca de Juárez	% de personas en situación de vulnerabilidad atendidas	Se refiere al número de personas del municipio de Oaxaca de Juárez en situación de vulnerabilidad que son beneficiadas con acciones y servicios de asistencia social	(No. de personas atendidas/No. de personas estimadas)* 100	Gestión	Eficacia	Semestral	Ascendente		2021	Porcentaje	100%	Reporte integrado por el Sistema Municipal para el Desarrollo Integral de la Familia y Dirección de Desarrollo Humano	Las condiciones de salud en el municipio de Oaxaca de Juárez son propicias para el desarrollo de las actividades.
COMPONENTE 1	**Programa de Protección de los Derechos de las Niñas, Niños y Adolescentes, operado.**	% de niñas, niños y adolescentes beneficiados.	Mide la cobertura de atención de los casos de vulneración de derechos a las niñas, niños y adolescentes.	(No. de niñas, niños y adolescentes beneficiados / No. total de niñas, niños y adolescentes programados a beneficiar) * 100	Gestión	Eficacia	Trimestral	Ascendente		2021	Porcentaje	100%	Listado de personas beneficiadas y/o reportes fotográficos.	La población que solicita los servicios integrales del programa, cumple con los parámetros de atención. / Las condiciones de salud en el municipio de Oaxaca de Juárez son propicias para el desarrollo de las actividades.
ACTIVIDAD C1A1	Acciones implementadas para la procuración de los derechos de niñas, niños y adolescentes.	% de acciones de protección implementadas.	Proporciona el avance de las acciones de protección implementadas.	(No. de acciones realizadas / No. de acciones programadas) * 100	Gestión	Eficacia	Trimestral	Ascendente		2021	Porcentaje	100%	Informes trimestrales de las áreas del Comité que implementan acciones encaminadas al cumplimiento de la meta.	Las condiciones de salud en el municipio de Oaxaca de Juárez son propicias para el desarrollo de las actividades.
ACTIVIDAD C1A2	Acciones implementadas para coadyuvar a disminuir el abandono escolar en nivel educativo básico y actividades que fomenten el derecho a la recreación de niñas y niños.	% de acciones que fomenten la recreación y para disminuir el abandono escolar de niñas y niños.	Mide el avance de acciones que fomenten la recreación y para disminuir el abandono escolar de niñas y niños.	(No. de acciones de recreación implementadas + No. de acciones para disminuir el abandono escolar realizadas / No. de acciones de recreación + No. de acciones para disminuir el abandono escolar programadas) * 100	Gestión	Eficacia	Trimestral	Ascendente		2021	Porcentaje	100%	Informes trimestrales de la áreas del Comité que implementan acciones encaminadas al cumplimiento de la meta.	Ministración de recursos oportunos/Las condiciones de salud en el municipio de Oaxaca de Juárez son propicias para el desarrollo de las actividades.
ACTIVIDAD C1A3	Acciones coordinadas con Áreas Municipales para la promoción de los derechos de niñas, niños y adolescentes.	% de acciones de coordinación implementadas.	Mide el avance de acciones coordinadas con Áreas Municipales para la promoción de los derechos de niñas, niños y adolescentes.	(No. de acciones de coordinación implementadas / No. de acciones de coordinación programadas) * 100	Gestión	Eficacia	Trimestral	Ascendente		2021	Porcentaje	100%	Informes trimestrales de la áreas del Comité que implementan acciones encaminadas al cumplimiento de la meta.	Las áreas interinstitucionales implementan las acciones de protección a las niñas, niños y adolescentes/Las condiciones de salud en el municipio de Oaxaca de Juárez son propicias para el desarrollo de las actividades.
COMPONENTE 2	**Programa Integral de Atención a Personas Adultas Mayores, implementado.**	**% de personas adultas mayores atendidas.**	Mide el avance del Programa Integral de Atención a Personas Adultas Mayores	**(No. de personas adultas mayores atendidas / No. de personas adultas mayores programadas) * 100**	Gestión	Eficacia	Trimestral	Asendente		2021	Porcentaje	**100%**	**Informes trimestrales de la áreas del Comité que implementan acciones encaminadas al cumplimiento de la meta.**	**Las personas adultas mayores conocen los servicios que otroga el DIF Municipal y participan activamente/Las condiciones de salud en el municipio de Oaxaca de Juárez son propicias para el desarrollo de las actividades.**
ACTIVIDAD C2A1	Acciones implementadas para la atención y promoción de los Derechos de personas adultas mayores.	% de acciones implementadas para la atención y promoción de los Derechos de personas adultas mayores.	Mide el avance de acciones implementadas para la atención y promoción de los Derechos de personas adultas mayores.	(No. de acciones de atención y promoción realizadas / No. de acciones de atención y promoción programadas) * 100	Gestión	Eficacia	Trimestral	Asendente		2021	Porcentaje	100%	Informes trimestrales de la áreas del Comité que implementan acciones encaminadas al cumplimiento de la meta.	Las condiciones de salud en el municipio de Oaxaca de Juárez son propicias para el desarrollo de las actividades.
ACTIVIDAD C2A2	Entrega de apoyos alimentarios con calidad nutricia a personas adultas mayores y personas con discapacidad.	% de apoyos alimentarios con calidad nutricia a personas adultas mayores y personas con discapacidad entregados.	Mide el avance de apoyos alimentarios entregados a personas adultas mayores y personas con discapacidad	(No. de apoyos alimentarios con calidad nutricia entregados / No. de apoyos alimentarios con calidad nutricia programados) * 100	Gestión	Eficacia	Trimestral	Asendente		2021	Porcentaje	100%	Informes trimestrales de la áreas del Comité que otorgan apoyo alimentario	Ministración de recursos oportunos/Las condiciones de salud en el municipio de Oaxaca de Juárez son propicias para el desarrollo de las actividades.
COMPONENTE 3	**Programa de Atención Integral a la Salud, implementado.**	**% de personas atendidas.**	Mide el avance de personas atendidas mediante el Programa de Atención integral a la Salud.	**(No. de personas atendidas / No. de personas programadas) * 100**	Gestión	Eficacia	Trimestral	Ascendente		2021	Porcentaje	**100%**	**Listado de personas beneficiadas y/o reportes fotográficos.**	**Las y los usuarios reconocen los servicios que ofrece el DIF Municipal y participan en ellos/Las condiciones de salud en el municipio de Oaxaca de Juárez son propicias para el desarrollo de las actividades.**
ACTIVIDAD C3A1	Acciones implementadas para la atención integral a la salud de personas en situación de vulnerabilidad.	% de acciones de atención integral a la salud realizadas.	Proporciona el avance de acciones de atención integral a la salud.	(No. de acciones realizadas / No. de acciones programadas) * 100	Gestión	Eficacia	Trimestral	Ascendente		2021	Porcentaje	100%	Informes trimestrales de la áreas del Comité que implementan acciones encaminadas al cumplimiento de la meta.	Las condiciones de salud en el municipio de Oaxaca de Juárez son propicias para el desarrollo de las actividades.
COMPONENTE 4	**Programa Atención Integral a Personas en Situación de Vulnerabilidad.**	**% de personas en situación de vulnerabilidad atendidas.**	Proporciona el avance de atención a personas en situación de vulnerabilidad.	**(No. de personas en situación de vulnerabilidad atendidas / No. de personas en situación de vulnerabilidad programadas) * 100**	Gestión	Eficacia	Trimestral	Ascendente		2021	Porcentaje	**100%**	**Listado de personas beneficiadas y/o reportes fotográficos.**	**La población en situación vulnerable solicita los servicios implementados/Las condiciones de salud en el municipio de Oaxaca de Juárez son propicias para el desarrollo de las actividades.**
ACTIVIDAD C4A1	Acciones implementadas para la atención de personas en situación de calle.	% de acciones de atención integral realizadas	Mide el avance de acciones de atención de personas en situación de calle.	(No. de acciones realizadas / No. de acciones programadas a realizar) * 100	Gestión	Eficacia	Trimestral	Ascendente		2021	Porcentaje	100%	Informes trimestrales de la áreas del Comité que implementan acciones encaminadas al cumplimiento de la meta.	Las condiciones de salud en el municipio de Oaxaca de Juárez son propicias para el desarrollo de las actividades.
ACTIVIDAD C4A2	Acciones implementadas para la atención a personas en situación de vulnerabilidad.	% de acciones de atención integral otorgadas.	Mide el avance de acciones de atención a personas en situación de vulnerabilidad.	(No. de acciones otorgadas / No. de acciones programadas a otorgar) * 100	Gestión	Eficacia	Trimestral	Ascendente		2021	Porcentaje	100%	Informes trimestrales de la áreas del Comité que implementan acciones encaminadas al cumplimiento de la meta.	Las condiciones de salud en el municipio de Oaxaca de Juárez son propicias para el desarrollo de las actividades.

MUNICIPIO DE OAXACA DE JUÁREZ, OAXACA

DISTRITO DEL CENTRO, OAXACA

MATRIZ DE INDICADORES PARA RESULTADOS 2022

PROGRAMA: **ATENCIÓN A LA POBLACIÓN EN CONDICIÓN DE VULNERABILIDAD**

DOCUMENTO DE 2 HOJAS.

Nivel	Resumen Narrativo	INDICADORES											Medios de Verificación	Supuestos
		Nombre	Definición	Método de cálculo	Tipo	Dimensión	Frecuencia de Medición	Sentido esperado	Linea Base		METAS			
									Valor	Año	Unidad de Medida	Cantidad Programada		
COMPONENTE 5	**Capacitación de personas en situación de vulnerabilidad, implementado.**	**% de personas en situación de vulnerabilidad capacitadas.**	Mide el avance de capacitación de personas en situación de vulnerabilidad.	**(No. de personas en situación de vulnerabilidad capacitadas / No. de personas en situación de vulnerabilidad programadas) * 100**	Gestión	Eficacia	Trimestral	Asendente		2021	Porcentaje	**100%**	**Listado de personas beneficiadas y/o reportes fotográficos.**	**La población toma las capacitaciones programadas/Las condiciones de salud en el municipio de Oaxaca de Juárez son propicias para el desarrollo de las actividades.**
ACTIVIDAD C5A1	Acciones implementadas para la formación y capacitación de personas en situación de vulnerabilidad.	% de acciones de formación y capacitación realizados.	Mide el avance de implementación de acciones de formación y capacitación.	(No. de acciones de formación y capacitación realizadas / No. de acciones de formación y capacitación programadas) * 100	Gestión	Eficacia	Trimestral	Asendente		2021	Porcentaje	100%	Informes trimestrales de la áreas del Comité que implementan acciones encaminadas al cumplimiento de la meta.	Se cuenta con las herramientas tecnológicas y las condiciones de salud propicias para el desarrollo de la actividad.
COMPONENTE 6	**Programa de Bienestar, operado.**	% de cobertura del programa atendido	Mide la población atendida del Programa de Bienestar	(No. de población atendida/No. de población programada estimada)*100	Estratégico	Eficacia	Trimestral	Ascendente		2021	Porcentaje	100%	fotografías, listas de asistencia, notas de prensa	Las condiciones de salud en el municipio de Oaxaca de Juárez son propicias para el desarrollo de las actividades.
ACTIVIDAD C6A1	Brinda servicios y difunde programas de los tres órdenes de gobierno mediante las Caravanas de Bienestar.	% de avance de atención de la caravana del Bienestar	Mide el avance de los servicios proporcionados de atención de la caravanas de Bienestar	(No. de servicios proporcionados /No. de servicios programados)* 100	Gestión	Eficacia	Trimestral	Ascendente		2021	Porcentaje	100%	fotografías, listas de asistencia, notas de prensa	Las condiciones de salud en el municipio de Oaxaca de Juárez son propicias para el desarrollo de las actividades.
		% de avance de los programas difundidos de la caravana del Bienestar	Mide el avance de los programas difundidos de los tres órdenes de gobierno mediante las Caravanas de Bienestar	(No. de programas difundidos/No. de programas existentes)*100	Gestión	Eficacia	Trimestral	Ascendente		2021	Porcentaje	100%	fotografías, listas de asistencia, notas de prensa	Las condiciones de salud en el municipio de Oaxaca de Juárez son propicias para el desarrollo de las actividades.
ACTIVIDAD C6A2	Atención a la población indigena y zonas prioritarias.	% de avance de atención a población indigena y zonas prioritarias	Mide el avance de atención a población indigena y zonas prioritarias	(No. de acciones realizadas/No. de acciones programadas)*100	Gestión	Eficacia	Trimestral	Ascendente		2021	Porcentaje	100%	fotografías, listas de asistencia, notas de prensa	Las condiciones de salud en el municipio de Oaxaca de Juárez son propicias para el desarrollo de las actividades.
COMPONENTE 7	**Programas de vivienda, promovidos.**	% de cobertura de beneficiarios atendidos	Mide el avance de promoción de los Programas de Vivienda	(No. de beneficiarios atendidos/No. de beneficiarios programados)*100	Estratégico	Eficacia	Trimestral	Ascendente		2021	Porcentaje	100%	Fotografías, padrón de beneficiarios, documentación	Las condiciones de salud en el municipio de Oaxaca de Juárez son propicias para el desarrollo de las actividades.
ACTIVIDAD C7A1	Brinda apoyos de mejoramiento de vivienda.	% de apoyos proporcionados	Proporciona el avance en los apoyos de mejoramiento de vivienda	(No. de apoyos otorgados/No. de apoyos Programados)*100	Gestión	Eficacia	Trimestral	Ascendente		2021	Porcentaje	100%	Fotografías, padrón de beneficiarios, documentación	Las condiciones de salud en el municipio de Oaxaca de Juárez son propicias para el desarrollo de las actividades.
ACTIVIDAD C7A2	Capacitación, promoción y talleres para el mejoramiento de vivienda.	% de capacitaciones y talleres proporcionados	Proporciona el avance de capacitación promoción y talleres para el mejoramiento de vivienda.	(No. de capacitaciones y talleres impartidos/No. de capacitaciones y talleres Programados)*100	Gestión	Eficacia	Trimestral	Ascendente		2021	Porcentaje	100%	Listas de asistencia, fotografías, boletines de prensa	Las condiciones de salud en el municipio de Oaxaca de Juárez son propicias para el desarrollo de las actividades.
COMPONENTE 8	**Programas agropecuarios comunitarios, operados.**	% de avance de los proyectos agropecuarios	Proprociona el avance de los proyectos agropecuarios comunitarios	(No. de proyectos realizados/No. de proyectos programados)*100	Gestion	Eficacia	Trimestral	Ascendente		2021	Porcentaje	100%	Evidencia fotográfica, padrón de beneficiarios e integración de expedientes	Las condiciones de salud en el municipio de Oaxaca de Juárez son propicias para el desarrollo de las actividades.
ACTIVIDAD C8A1	Instalación de corredores sustentables de macrotúneles.	% de avance de macrotuneles instalados	Mide el avance de la intalación de macrotuneles	(No. de de macrotúneles instalados/No. de macrotúneles programados)*100	Gestion	Eficacia	Trimestral	Ascendente		2021	Porcentaje	100%	Evidencia fotográfica, padrón de beneficiarios e integración de expedientes	Las condiciones de salud en el municipio de Oaxaca de Juárez son propicias para el desarrollo de las actividades.
ACTIVIDAD C8A2	Operación del proyecto de agricultura urbana.	% de avance de huertos urbanos instalados.	Proporciona el avance del Proyecto de Agricultura Urbana	(No. de huertos urbanos instalados/No. de huertos urbanos programados)*100	Gestion	Eficacia	Trimestral	Ascendente		2021	Porcentaje	100%	Evidencia fotográfica, padrón de beneficiarios e integración de expedientes	Las condiciones de salud en el municipio de Oaxaca de Juárez son propicias para el desarrollo de las actividades.
ACTIVIDAD C8A3	Entrega de granjas de traspatio.	% de avance de granjas de traspatio entregadas	Mide la entrega de granjas de traspatio	(No. de granjas de traspatio entregadas/No. de granjas de traspatio programadas)*100	Gestion	Eficacia	Trimestral	Ascendente		2021	Porcentaje	100%	Evidencia fotográfica, padrón de beneficiarios e integración de expedientes	Las condiciones de salud en el municipio de Oaxaca de Juárez son propicias para el desarrollo de las actividades.

MUNICIPIO DE OAXACA DE JUÁREZ, OAXACA **DISTRITO DEL CENTRO, OAXACA**

MATRIZ DE INDICADORES PARA RESULTADOS 2022

PROGRAMA: **JUVENTUD, DEPORTE Y RECREACIÓN**

Nivel	Resumen Narrativo	INDICADORES							Linea Base		META		Medios de Verificación	Supuestos
		Nombre	Definición	Método de cálculo	Tipo	Dimensión	Frecuencia de Medición	Sentido esperado	Valor	Año	Unidad de Medida	Cantidad Programada		
FIN	**CONTRIBUIR A MEJORAR LA SALUD DE LA POBLACIÓN DEL MUNICIPIO DE OAXACA DE JUÁREZ A TRAVÉS DE LA PRÁCTICA DEL DEPORTE**	% de la población de 18 y más años de edad activa físicamente	Determina el porcentaje de la práctica de actividades físico-deportivas en el tiempo libre de hombres y mujeres de 18 años y más de edad.	El Módulo de Práctica Deportiva y Ejercicio Físico comienza a levantar información de forma anual a partir de 2013. Tiene la finalidad de generar información estadística sobre la práctica de actividades físico-deportivas en el tiempo libre de hombres y mujeres de 18 años y más de edad, así como otras características de interés sobre estas actividades físicas. La cobertura geográfica contiempla el agregado urbano de 32 ciudades de más de 100 mil habitantes.	Estratégico	Eficacia	Anual	Ascendente	42%	2019	Porcentaje	42%	Módulo de Práctica Deportiva y Ejercicio Físico (MOPRADEF) del INEGI. https://www.inegi.org.mx/programas/mopradef/	El INEGI realiza la encuesta y publica los resultados en el Módulo de Práctica Deportiva y Ejercicio Físico (MOPRADEF).
PROPÓSITO	**Población beneficiada por alguna acción o programa del Municipio de Oaxaca de Juárez en el ámbito deportivo**	% de personas beneficiarias con acciones o programas en materia deportiva	Da seguimiento al avance de las personas beneficiarias con acciones o programas en materia deportiva en el municipio de Oaxaca de Juárez	(No. de personas beneficiadas/No. De personas beneficiadas programadas)*100	Estratégico	Eficacia	Trimestral	Ascendente		2021	Porcentaje	100%	Reporte de información que emita la Subdirección de Juventud, Deporte y Recreación	Las condiciones de salud en el municipio de Oaxaca de Juárez son propicias para el desarrollo de las actividades
COMPONENTE 1	**Eventos deportivos, realizados.**	% de avance de operación de eventos deportivos.	Mide el avance de los eventos deportivos realizados.	(No. de acciones realizadas/No. de acciones programadas)*100	Gestión	Eficacia	Trimestral	Ascendente		2021	Porcentaje	100%	Fotografías, convocatorias, notas de prensa	Las condiciones de salud en el municipio de Oaxaca de Juárez son propicias para el desarrollo de las actividades
ACTIVIDAD C1A1	Ejecución de actividades deportivas.	% de avance de actividades deportivas realizadas.	Proporciona el avance de las actividades deportivas.	(No. de actividades deportivas realizadas/No.de actividades deportivas programadas)*100	Gestión	Eficacia	Trimestral	Ascendente		2021	Porcentaje	100%	Fotografías, convocatorias, notas de prensa	Las condiciones de salud en el municipio de Oaxaca de Juárez son propicias para el desarrollo de las actividades
ACTIVIDAD C1A2	Apoyo a eventos deportivos.	% de avance de eventos deportivos apoyados.	Mide el avance de los apoyos a eventos deportivos.	(No. de eventos apoyados/No. de eventos apoyados solicitados)*100	Gestión	Eficacia	Trimestral	Ascendente		2021	Porcentaje	100%	Fotografías, convocatorias, notas de prensa	Las condiciones de salud en el municipio de Oaxaca de Juárez son propicias para el desarrollo de las actividades
COMPONENTE 2	**Capacitaciones deportivas y recreativas, realizadas.**	% de beneficiarios atendidos	Mide la cobertura de beneficiarios atendidos en las capacitaciones deportivas y recreativas realizadas.	(No. de beneficiarios capacitados/No. de beneficiarios programados estimados)*100	Gestión	Eficacia	Trimestral	Ascendente		2021	Porcentaje	100%	Fotografías, registros de asistencia, notas de prensa	Las condiciones de salud en el municipio de Oaxaca de Juárez son propicias para el desarrollo de las actividades
ACTIVIDAD C2A1	Impartición de cursos y talleres.	% de avance de cursos y talleres impartidos	Proporciona el avance de la impartición de cursos y talleres.	(No. de cursos y talleres realizados/No. de cursos y talleres programados)*100	Gestión	Eficacia	Trimestral	Ascendente		2021	Porcentaje	100%	Fotografías, registros de asistencia, notas de prensa	Las condiciones de salud en el municipio de Oaxaca de Juárez son propicias para el desarrollo de las actividades
COMPONENTE 3	**Programa de rescate de áreas deportivas y recreativas, realizado.**	%de avance de espacios deportivos rehabilitados.	Mide el avance de la programación de los espacios deportivos rehabilitados.	(No. de espacios deportivos de las agencias municipales rehabilitados/ total de espacios deportivos prioritarios)*100	Gestión	Eficacia	Trimestral	Ascendente		2021	Porcentaje	100%	Fotografías, notas periodísticas	Las condiciones de salud en el municipio de Oaxaca de Juárez son propicias para el desarrollo de las actividades
ACTIVIDAD C3A1	Ejecución del saneamiento de áreas deportivas y recreativas.	% de avance de áreas deportivas y recreativas saneadas.	Mide el avance de los tequios programados para el saneamiento de las areas deportivas recreativas.	(No. de tequios realizados/No. de tequios Programados)*100	Gestión	Eficacia	Trimestral	Ascendente		2021	Porcentaje	100%	Fotografías, notas periodísticas	Las condiciones de salud en el municipio de Oaxaca de Juárez son propicias para el desarrollo de las actividades

MUNICIPIO DE OAXACA DE JUÁREZ, OAXACA **DISTRITO DEL** CENTRO, **OAXACA**

MATRIZ DE INDICADORES PARA RESULTADOS 2022

PROGRAMA: **IGUALDAD DE GÉNERO**

DOCUMENTO DE 2 HOJAS.

Nivel	Resumen Narrativo	INDICADORES											Medios de Verificación	Supuestos
		Nombre	Definición	Método de cálculo	Tipo	Dimensión	Frecuencia de Medición	Sentido esperado	Línea Base		META			
									Valor	Año	Unidad de Medida	Cantidad Programada		
FIN	**CONTRIBUIR A FORTALECER LA IGUALDAD ENTRE MUJERES Y HOMBRES Y PREVENIR, ATENDER Y ERRADICAR LA VIOLENCIA CONTRA LAS MUJERES.**	Prevalencia total de violencia contra las mujeres	Proporciona la Prevalencia total de violencia contra las mujeres	Proporción de mujeres de 15 años y más que han sufrido al menos un incidente de violencia emocional, económica, física, sexual o discriminación a lo largo de su vida en al menos un ámbito y ejercida por cualquier agresor.	Estratégico	Eficacia	Quinquenal	Descendente	43.1	2016	Prevalencia	43.10%	Encuesta Nacional sobre la Dinámica de las Relaciones en los Hogares (ENDIREH) del INEGI. https://www.inegi.org.mx/programas/endireh/2016/ https://www.inegi.org.mx	El INEGI realiza y publica la Encuesta Nacional sobre la Dinámica de las Relaciones en los Hogares (ENDIREH).
PROPÓSITO	**Programa De Prevención,Aten**	% de avance del programa de prevencion, atencion y difusion de la igualdad sustantiva y la disminución de la violencia de género contra las mujeres.	Se refiere al numero de acciones del programa integral de prevencion, atencion y difusion de la igualdad sustantiva y la disminución de la violencia contra las mujeres.	(No. de acciones de prevencion, difusion y atencion realizadas/No. de acciones de prevencion, difusion y atencion programadas)*100	Estratégico	Eficacia	Anual	Descendente		2021	Porcentaje	100%	Plataforma del IMM expedientes, hojas de registro y formatos deprimera vez y seguimiento	Las condiciones de salud y economía de la población del Municipio de Oaxaca de Juárez son propicias para el desarrollo y resultado de los programas.
COMPONENTE 1	**Promoción de la igualdad de género entre mujeres y hombres, realizada.**	% de mujeres beneficiadas en la promoción de la igualdad de género.	Proporciona el avance de la cobertura de mujeres beneficiadas en la promoción de la igualdad de género.	(No. de mujeres beneficiadas/No. de mujeres estimadas)*100	Gestión	Eficacia	Trimestral	Ascendente		2021	Porcentaje	100%	Plataforma del IMM, listas de asistencia, memorias fotograficas, cartas descriptivas, evaluaciones pre y post, material de promoción y difusión.	Las mujeres y los hombres ponen en práctica los conocimientos adquiridos en materia de igualdad de género.
ACTIVIDAD C1A1	Ejecución de acciones de promoción para la igualdad de género.	% de acciones para la	Proporciona el avance de la promoción de la igualdad de género.	(No. de acciones de promoción realizadas/ No. de acciones de promoción programadas)*100	Gestión	Eficacia	Trimestral	Ascendente		2021	Porcentaje	100%	Plataforma del IMM, listas de asistencia, memorias fotograficas, cartas descriptivas, evaluaciones pre y post, material de promoción y difusión.	Las condiciones de salud y economía de la población del Municipio de Oaxaca de Juárez son propicias para el desarrollo y resultado de los programas.
ACTIVIDAD C1A2	Ejecución de asesoría legal a mujeres.	% de asesoría legal a mujeres	Proporciona el avance de la cobertura de mujeres asesoradas legalmente.	(No. de asesorías realizadas/No. de asesorías estimadas)*100	Gestión	Eficacia	Trimestral	Ascendente		2021	Porcentaje	100%	Plataforma del IMM, hojas de registro, formatos de primera vez, expedientes.	Las Mujeres están informadas de los servicios que brinda el Instituto Municipal de la Mujer
ACTIVIDAD C1A3	Ejecución de atención psicologica a mujeres.	% de atención psicológica a mujeres.	Proporciona el avance de la cobertura de mujeres atendidas psicológicamente.	(No. de atenciones realizadas/No. de atenciones estimadas)*100	Gestión	Eficacia	Trimestral	Ascendente		2021	Porcentaje	100%	Plataforma del IMM, hojas de registro, formatos de primera vez, expedientes.	Las Mujeres están informadas de los servicios que brinda el Instituto Municipal de la Mujer
COMPONENTE 2	Promoción para la prevención del acoso y hostigamiento laboral en el Municipio de Oaxaca de Juárez, ejecutado.	% de personas informadas sobre a prevención del acoso y hostigamiento laboral en el Municipio de Oaxaca de Juárez.	Mide el número de trabajadoras y trabajadores del Municipio de Oaxaca de Juárez informados sobre la prevención del acoso y hostigamiento laboral.	(No. de trabajadores y trabajadoras informadas/No. de trabajadores y trabajadoras informadas programados)*100	Gestión	Eficacia	Trimestral	Ascendente		2021	Porcentaje	100%	Plataforma del IMM protocolo, hojas de registro y material de promoción y difusión.	Las condiciones de salud en el Municipio de Oaxaca de Juárez son propicias para el desarrollo y resultado de las acciones.
ACTIVIDAD C2A1	Ejecución de acciones para la prevención del acoso y hostigamiento laboral en el Municipio de Oaxaca de Juárez.	% de acciones para la	Proporciona el avance de la promoción para la prevención del acoso y hostigamiento laboral en el Municipio de Oaxaca de Juárez.	(No. de acciones de promoción realizadas/ No. de acciones de promoción programadas)*100	Gestión	Eficacia	Trimestral	Ascendente		2021	Porcentaje	100%	Plataforma del IMM protocolo, hojas de registro y material de promoción y difusión.	Las condiciones de salud en el Municipio de Oaxaca de Juárez son propicias para el desarrollo y resultado de las acciones.

MUNICIPIO DE OAXACA DE JUÁREZ, OAXACA **DISTRITO DEL CENTRO, OAXACA**

MATRIZ DE INDICADORES PARA RESULTADOS 2022

PROGRAMA: **IGUALDAD DE GÉNERO**

DOCUMENTO DE 2 HOJAS.

Nivel	Resumen Narrativo	INDICADORES											Medios de Verificación	Supuestos
		Nombre	Definición	Método de cálculo	Tipo	Dimensión	Frecuencia de Medición	Sentido esperado	Línea Base		META			
									Valor	Año	Unidad de Medida	Cantidad Programada		
COMPONENTE 3	**Atención Integral a mujeres en situación de violencia, así como a sus hijas e hijos, proporcionada.**	% de atención integral a mujeres en la CAMEC	Proporciona el avance de la atención integral a mujeres en la CAMEC	(No. de personas atendidas integralmente en la CAMEC/No. de personas atendidas integralmente en la CAMEC estimadas)*100	Gestión	Eficacia	Trimestral	Ascendente		2021	Porcentaje	100%	Plataforma del IMM, hojas de registro, formatos de primera vez, expedientes.	Las condiciones de salud en el Municipio de Oaxaca de Juárez son propicias para el desarrollo y resultado de las acciones.
ACTIVIDAD C3A1	Operación de la Casa de Medio Camino (CAMEC).	% de atención integral a mujeres, hijas e hijos en la CAMEC	Mide el avance de servicio de atención a mujeres, hijas e hijos en la Casa de Medio Camino (CAMEC)	(No. de servicio de atención a mujeres, hijas e hijos en la CAMEC realizadas/No. de servicios de atención a mujeres, hijas e hijos en la CAMEC programados)*100	Gestión	Eficacia	Trimestral	Ascendente		2021	Porcentaje	100%	Informe administrativo (Instituto Municipal de la Mujer)	Las condiciones de salud en el Municipio de Oaxaca de Juárez son propicias para el desarrollo y resultado de las acciones.
COMPONENTE 4	**Capacitación para atender y prevenir la violencia de género contra las mujeres, otorgada.**	% de personas capacitadas en la atención y prevención de la violencia de género contra las mujeres	Mide el avance de las personas capacitada en la atención y prevención de la violencia de género contra las mujeres	No. de personas capacitadas/No. de personas capacitadas programadas)*100	Gestión	Eficacia	Trimestral	Ascendente		2021	Porcentaje	100%	Plataforma del IMM, listas de asistencia, memorias fotograficas, cartas descriptivas, evaluaciones pre y post, material de promoción y difusión.	Las condiciones de salud y economía de la población del Municipio de Oaxaca de Juárez son propicias para el desarrollo y resultado de las capacitaciones.
ACTIVIDAD C4A1	Ejecución de acciones de capacitación para atender y prevenir la declaratoria de Alerta de Violencia de Género contra las Mujeres (AVG) realizada al Municipio de Oaxaca de Juárez.	% de acciones de capacitación para atender y prevenir la declaratoria de Alerta de Violencia de Género contra las Mujeres (AVG).	Proporciona el avance de acciones de capacitación para atender y prevenir la declaratoria de Alerta de Violencia de Género contra las Mujeres (AVG) realizada al Municipio de Oaxaca de Juárez.	(No. de acciones de capacitación realizadas/No. de acciones de capacitación programadas)*100	Gestión	Eficacia	Trimestral	Ascendente		2021	Porcentaje	100%	Plataforma del IMM, listas de asistencia, memorias fotograficas, cartas descriptivas, evaluaciones pre y post, material de promoción y difusión.	Las condiciones de salud y economía de la población del Municipio de Oaxaca de Juárez son propicias para el desarrollo y resultado de las capacitaciones.
COMPONENTE 5	**Difusión de los derechos humanos, implementado para mujeres con discapacidad o en situación de vulnerabilidad.**	% de mujeres con discapacidad o en situación de vulnerabilidad informadas sobre sus derechos humanos	Mide el número de mujeres con discapacidad o en situación de vulnerabilidad.	(No. de mujeres informadas/No. de mujeres estimadas)*100	Gestión	Eficacia	Trimestral	Ascendente		2021	Porcentaje	100%	Plataforma del IMM y material de promoción y difusión.	Las condiciones de salud de la población del Municipio de Oaxaca de Juárez son propicias para el desarrollo y resultado de la difusión
ACTIVIDAD C5A1	Ejecución de acciones de difusión de los derechos humanos para mujeres con discapacidad o en situación de vulnerabilidad.	% de acciones de difusión de los derechos humanos para mujeres con discapacidad o en situación de vulnerabilidad.	Mide el número de acciones de difusión de los derechos humanos para mujeres con discapacidad o en situación de vulnerabilidad.	(No. de acciones de difusión realizadas/ No. de acciones de disusión programadas)*100	Gestión	Eficacia	Trimestral	Ascendente		2021	Porcentaje	100%	Plataforma del IMM y material de promoción y difusión.	Las condiciones de salud de la población del Municipio de Oaxaca de Juárez son propicias para el desarrollo y resultado de la difusión

MUNICIPIO DE OAXACA DE JUÁREZ, OAXACA DISTRITO DEL CENTRO, OAXACA

MATRIZ DE INDICADORES PARA RESULTADOS 2022

PROGRAMA: FOMENTO EDUCATIVO

Nivel	Resumen Narrativo	INDICADORES											Medios de Verificación	Supuestos
		Nombre	Definición	Método de cálculo	Tipo	Dimensión	Frecuencia de Medición	Sentido esperado	Línea Base		META			
									Valor	Año	Unidad de Medida	Cantidad Programada		
FIN	**CONTRIBUIR A DESARROLLAR Y POTENCIAR LAS HABILIDADES Y CONOCIMIENTOS EN LA POBLACIÓN PARA MEJORAR SUS PROCESOS DE INTEGRACIÓN SOCIAL, ECONÓMICA Y CULTURAL, MEDIANTE LA EDUCACIÓN FORMAL.**	Rezago educativo	Proporciona el rezago educativo por el Consejo Nacional de Evaluación de la Política de Desarrollo Social (CONEVAL)	Se considera con rezago educativo a la población que cumpla alguno de los siguientes criterios: tiene de 3 a 21 años, no cuenta con la educación obligatoria y no asiste a un centro de educación formal; tiene 22 años o más, nació a partir del año 1998 y no ha terminado la educación obligatoria (media superior); tiene dieciséis años o más, nació antes de 1982 y no cuenta con el nivel de educación obligatoria vigente en el momento en que debía haberlo cursado (primaria completa) y tiene dieciséis	Estratégico	Eficacia	Quinquenal	Descendente	9.30%	2015	Porcentaje	9.30%	Medición multidimensional de la pobreza en México a nivel municipios por el Consejo Nacional de Evaluación de la Política de Desarrollo Social (CONEVAL). https://www.coneval.org.mx	El Consejo Nacional de Evaluación de la Política de Desarrollo Social (CONEVAL) realiza y publica los resultados de la Medición multidimensional de la pobreza en México a nivel municipios.
PROPÓSITO	**Niñas, niños y adolescentes beneficiados por alguna acción o programa del Municipio de Oaxaca de Juárez en el ámbito educativo**	% de niñas, niños y adolescentes beneficiarias con acciones o programas en materia educativa	Da seguimiento al avance de las niñas, niños y adolescentes beneficiados con acciones o programas en materia educativa en el municipio de Oaxaca de Juárez	(No. de niñas, niños y adolescentes beneficiados/No. de niñas, niños y adolescentes beneficiados programados)*100	Estratégico	Eficacia	Trimestral	Ascendente		2021	Porcentaje	100%	Reporte de información que emita la Subdirección de Educación, Ciencia y Tecnología	Las condiciones de salud en el municipio de Oaxaca de Juárez son propicias para el desarrollo de las actividades
COMPONENTE 1	**Centros Educativos de atención Municipal, operados.**	% de la cobertura de atención.	Mide la cobertura de atención en los Centros Educativos Municipal.	(No. de niñas y niños atendidos/No. de niñas y niños programados)*100	Gestion	Eficacia	Trimestral	Ascendente		2021	Porcentaje	100%	fotografías, listas de asistencia, matrícula de los niños	Las condiciones de salud en el municipio de Oaxaca de Juárez son propicias para el desarrollo de las actividades.
ACTIVIDAD C1A1	Brinda un servicio de educación integral.	% de avance de servicio educativo proporcionado.	Proporciona el avance de los servicios de educación integral.	(No. de servicios proporcionados/No. de servicios programados)*100	Gestion	Eficacia	Trimestral	Ascendente		2021	Porcentaje	100%	matrícula de los niños, fotografías	Las condiciones de salud en el municipio de Oaxaca de Juárez son propicias para el desarrollo de las actividades.
ACTIVIDAD C1A2	Formación al personal de los Centros Educativos.	% de capacitaciones realizadas.	Mide el avance de las capacitaciones para la formación al personal de los Centros Educativos.	(No. de capacitaciones realizadas/No. de capacitaciones programadas)*100	Gestion	Eficacia	Trimestral	Ascendente		2021	Porcentaje	100%	Listas de asistencia, fotografías	Las condiciones de salud en el municipio de Oaxaca de Juárez son propicias para el desarrollo de las actividades.
COMPONENTE 2	**Educación,ciencia y tecnología, fomentada.**	% de cobertura de atención de los programas de educación.	Porcentaje de avance de la cobertura de atención de los programas de educación.	(No. de beneficiarios atendidos/No. de beneficiarios programados)*100	Gestion	Eficacia	Trimestral	Ascendente		2021	Porcentaje	100%	Padrón de beneficiarios, fotografías, integración de expedientes	Las condiciones de salud en el municipio de Oaxaca de Juárez son propicias para el desarrollo de las actividades.
ACTIVIDAD C2A1	Operación del Programa Nepohualtzintzin en escuelas primarias del municipio.	% de cobertura atención a los beneficiarios del Programa Nepohualtzintzin.	Mide la cobertura de beneficiarios del Programa Nepohualtzintzin en escuelas primarias del municipio.	(No. de alumnos beneficiados/No. de alumnos programados)*100	Gestion	Eficacia	Trimestral	Ascendente		2021	Porcentaje	100%	Padrón de beneficiarios, fotografías, integración de expedientes	Las condiciones de salud en el municipio de Oaxaca de Juárez son propicias para el desarrollo de las actividades.
		% de cobertura atención a escuelas en el Programa Nepohualtzintzin.	Mide la cobertura de escuelas del Programa Nepohualtzintzin en escuelas primarias de municipio.	(No.de escuelas beneficiadas/No. de escuelas programadas)*100	Gestion	Eficacia	Trimestral	Ascendente		2021	Porcentaje	100%	Padrón de beneficiarios, fotografías, integración de expedientes	Las condiciones de salud en el municipio de Oaxaca de Juárez son propicias para el desarrollo de las actividades.
ACTIVIDAD C2A2	Reactivación del Centro de Monitoreo Climático y de Cultura Ambiental "Casa de la Tierra".	% de avance de servicios proporcionados.	Proporciona el avance de los servicios proporcionados en el Centro de Monitoreo Climático y de Cultura Ambiental "Casa de la Tierra".	(No. de servicios proporcionados/No. de servicios programados)*100	Gestion	Eficacia	Trimestral	Ascendente		2021	Porcentaje	100%	Registro de asistencia, evidencias fotográficas	Se disponde del inmueble/Las condiciones de salud en el municipio de Oaxaca de Juárez son propicias para el desarrollo de las actividades.
ACTIVIDAD C2A3	Rehabilitación, equipamiento y operación de la infraestructura destinada a la educación, ciencia y tecnología.	% de avance de centros educativos rehabilitados y/o equipados.	Mide el avance de centros educativos rehabilitados y/o equipados de la infraestructura destinada a la educación, ciencia y tecnología.	No. de centros educativos rehabilitados y/o equipados/ No. de centros educativos rehabilitados y/o equipados programados)*100	Gestion	Eficacia	Trimestral	Ascendente		2021	Porcentaje	100%	Evidencias fotográficas	Las condiciones de salud en el municipio de Oaxaca de Juárez son propicias para el desarrollo de las actividades.
ACTIVIDAD C2A4	Fomento a la excelencia educativa.	% de acciones de fomento educativo realizados.	Mide el avance de talleres,cursos, conferencias y capacitaciones realizadas.	(No. de talleres,cursos, conferencias y capacitaciones realizadas/ No. de talleres,cursos, conferencias y capacitaciones programadas)*100	Gestion	Eficacia	Trimestral	Ascendente		2021	Porcentaje	100%	Evidencias fotográficas, listas de asistencia	Las condiciones de salud en el municipio de Oaxaca de Juárez son propicias para el desarrollo de las actividades.

MUNICIPIO DE OAXACA DE JUÁREZ, OAXACA **DISTRITO DEL CENTRO, OAXACA**

MATRIZ DE INDICADORES PARA RESULTADOS 2022

PROGRAMA: **MEDIO AMBIENTE Y RECURSOS NATURALES**

DOCUMENTO DE 2 HOJAS

Nivel	Resumen Narrativo	INDICADORES							Línea Base		META		Medios de Verificación	Supuestos
		Nombre	Definición	Método de cálculo	Tipo	Dimensión	Frecuencia de Medición	Sentido esperado	Valor	Año	Unidad de Medida	Cantidad Programada		
FIN	**IMPULSAR EL DESARROLLO SOSTENIBLE DEL MUNICIPIO DE OAXACA DE JUÁREZ PROCURANDO EL EQUILIBRIO ENTRE CUIDADO DEL MEDIO AMBIENTE, EL BIENESTAR SOCIAL Y EL CRECIMIENTO ECONÓMICO.**	Subíndice manejo sustentable del medio ambiente	Da seguimiento al Subíndice Manejo Sustentable del Medio Ambiente, mismo que está integrado por 16 variables.	El Índice de Competitividad Urbana (ICU) que realiza el Instituto Mexicano para la Competitividad A.C. (IMCO) está integrado por 10 Subíndices. Uno de los cuales es el Subíndice Manejo Sustentable del Medio Ambiente, mismo que está integrado por 16 variables, mide la capacidad de las ciudades para relacionarse de manera sostenible y responsable con los recursos naturales y su entorno y provee información sobre la disponibilidad y administración del agua, aire y residuos sólidos.	Estratégico	Eficacia	Bianual	Ascendente	48	2018	Posición	48	http://imco.org.mx/indices/	El IMCO realiza y publica el ICU. El IC integra el Subíndice manejo sustentable d medio ambiente.
PROPÓSITO	**CONTAMINACIÓN AMBIENTAL DEL MUNICIPIO DE OAXACA DE JUÁREZ, REDUCIDA CON ACCIONES DE PROMOCIÓN, RESCATE Y CONSERVACIÓN DE LOS RECURSOS NATURALES Y DEL MEDIO AMBIENTE**	Indicador partículas Pm10	Evalúa y vigila permanentemente la calidad del aire en la Zona Metropolitana de Oaxaca (ZMO) a través de dos estaciones fijas de monitoreo atmosférico, que registran las concentraciones de: ozono (O3), monóxido de carbono (CO), dióxido de azufre (SO2), dióxido de nitrógeno (NO2) y partículas suspendidas menores a 10 y 2.5 micrómetros (PM10 y PM2.5), así como parámetros meteorológicos: temperatura, velocidad y dirección del viento, radiación solar, humedad relativa y presión barométrica. Con estos equipos se recopila información las 24 horas los 365 días del año y los datos se transmiten en tiempo real al Sistema Nacional de Información de la Calidad del Aire (SINAICA).	Indicador partículas Pm10	Estratégico	Eficacia	Trimestral	Descendente	35 µgr/m3	2020	Indice	40µgr/m³	SEMAEDESO; https://www.oaxaca.gob.mx/semaedeso/cal ad-del-aire-2/	Información disponible para consulta
		Indicador de Ozono		Indicador de ozono	Estratégico	Eficacia	Trimestral	Descendente	6ppb	2020	Indice	70ppb	SEMAEDESO; https://www.oaxaca.gob.mx/semaedeso/ca ad-del-aire-2/	Información disponible para consulta
		Indicador partículas Pm2.5		Indicador partículas Pm2.5	Estratégico	Eficacia	Trimestral	Descendente	30 µgr/m3	2020	Indice	12 µgr/m³	SEMAEDESO; https://www.oaxaca.gob.mx/semaedeso/ca ad-del-aire-2/	Información disponible para consulta
COMPONENTE 1	**Avalúo de daños, dictámenes de poda, derribo y mitigación realizados.**	% de avance de avalúo de daños, dictámenes de poda derribo y mitigación realizados.	Indicador que nos mide el porcentaje de las resoluciones que fueron cumplidas en materia de arbolado urbano del Municipio, en referencia con las solicitudes relacionadas por la ciudadanía.	(No. de dictámenes emitidos sobre el arbolado urbano/No. de inspecciones recibidas)*100	Gestión	Eficacia	Trimestral	Ascendente		2021	Porcentaje	100%	Oficios de autorización para poda y/o derrib Así como denuncias atendidas en materia arbolado urbano y mitigaciones recibidas	Los solicitantes cumplen con los requisitos y realizan l pagos correspondientes para la autorización de po y/o derribo del arbolado urbano, de igual forma cumpl con las mitigaciones correspondientes/ Las condicione de salud en el municipio de Oaxaca de Juárez s propicias para el desarrollo de las actividades
ACTIVIDAD C1A1	Emisión de dictámenes de poda derribo.	% de dictámenes de poda de arbolado urbano emitidos.	Este indicador nos mide el porcentaje de dictamenes emitidos con respecto a los solicitados	(No. de inspecciones de poda de arbolado urbano emitidos / No. de inspecciones de poda de arbolado urbano solicitados)*100	Gestión	Eficacia	Trimestral	Ascendente		2021	Porcentaje	100%	Acuerdos de inicio de procedimientos y actas de inspección, bitacora de denunci recibidas bajo resguardo de departamento Registro y Conservacion de los Recurs Naturales.	Las denuncias son recibidas por canal institucionales de manera oportuna / La condiciones de salud en el municipio de Oaxa de Juárez son propicias para el desarrollo de l actividades
ACTIVIDAD C1A2	Brinda atención a arbolado para poda o derribo derivado de denuncias ciudadanas.	% de árboles atendidos para poda o derribo.	Proporciona seguimiento a la atención a arbolado para poda o derribo.	(No. de árboles para poda o derribo atendidos/ No de árboles para poda o derribo recibidos estimados)*100	Gestión	Eficacia	Trimestral	Ascendente		2021	Porcentaje	100%	Oficios de autorización para poda y/o derrib bajo, resguardo del departamento de Regis y Conservacion de los Recursos Naturales	Los solicitantes cumplen con los requisitos realizan los pagos correspondientes para autorización de poda y/o derribo del arbola urbano. Se cumplen con las medidas dictadas para mitigación y/o reparación de los daños causad Las condiciones de salud en el municipio Oaxaca de Juárez son propicias para el desarro de las actividades
ACTIVIDAD C1A3	Obtención de arbolado urbano a través de mitigaciones.	% de árboles obtenidos por mitigaciones.	Indicador que da seguimiento a la obtención de arbolado urbano por daños al medio ambiente.	(No. de árboles obtenidos/No. de árboles solicitados estimados)*100	Gestión	Eficacia	Trimestral	Ascendente		2021	Porcentaje	100%	oficios, reportes fotográficos y constancia de obtención proporcionadas por departamento de Registo y Conservación d los Recursos Naturales.	Los infractores proporcionan los árboles derivad de daños al medio ambiente/ Las condiciones d salud en el municipio de Oaxaca de Juárez s propicias para el desarrollo de las actividades
COMPONENTE 2	**Dictámenes, permisos y licencias de impacto ambiental, autorizados.**	% de acciones y actividades de prevención y control de impactos ocasionados al medio ambiente.	Proporciona seguimiento a las acciones realizadas en el año para la prevención y control de impacto al medio ambiente.	(No. de inspecciones, evaluaciones, licencias otorgadas y regularizaciones de impactos en materia de contaminación visual y auditiva emitidos / No. de inspecciones, evaluaciones, licencias otorgadas regularizaciones de impactos en materia de contaminación visual y auditiva solicitados)*100	Gestión	Eficacia	Trimestral	Ascendente		2021	Porcentaje	100%	Licencias otorgadas. regularizacion efectuadas y rechazos de autorizaci emitidos, así como dictamenes y actas inspección realizadas.	Los solicitantes cumplen con los requisitos realizan los pagos correspondientes para obtencion de las licencias nuevas, regularizaciones y autorizaciones que hay resultado procedentes y se hayan realiza conforme al procedimientos que establece normatividad ambiental en vigor. L denunciados atienden en tiempo y forma l medidas emitidas sobre la protección y cuidado medio ambiente / Las condiciones de salud en municipio de Oaxaca de Juárez son propicias pa el desarrollo de las actividades
ACTIVIDAD C2A1	Emisión de licencias de anuncios.	% de licencias, refrendos y regularizaciones de permisos en materia visual generados.	Da seguimiento al número de licencias de anuncios emitidas en un año.	(No. de licencias, refrendos y regularizaciones de permisos en materia visual generados / No. d licencias, refrendos y regularizaciones de permiso en materia visual solicitados)*100	Gestión	Eficacia	Trimestral	Ascendente		2021	Porcentaje	100%	Licencias, ordenes de pago, fotografias, permiso y autorizaciones.	Que existan denuncias realizada por algun de l medios establecidos. Que se compruebe existencia de contaminación / Las condiciones salud en el municipio de Oaxaca de Juárez s propicias para el desarrollo de las actividades
ACTIVIDAD C2A2	Emisión de permisos para publicidad temporal.	% de avance de emisión de permisos para publicidad temporal.	Da seguimiento al número de permisos para publicidad temporal emitidos en un año.	(No. de solicitudes de permisos atendidos /No. de permisos recepcionadas estimados)*100	Gestión	Eficacia	Trimestral	Ascendente		2021	Porcentaje	100%	Licencias, ordenes de pago, fotografias, permiso y autorizaciones.	Que existan denuncias realizada por algun de l medios establecidos. Que se compruebe existencia de contaminación/ Las condiciones salud en el municipio de Oaxaca de Juárez s propicias para el desarrollo de las actividades
ACTIVIDAD C2A3	Dictáminación del impacto ambiental de obra pública y privada.	% de avance de dictaminación de impacto ambiental.	Nos proporciona la medición del avance en l dictaminación de obra pública y privada en matera de impacto ambiental.	(No. de dictámenes atendidos /No. de dictámenes recepcionadas estimados)*100	Gestión	Eficacia	Trimestral	Ascendente		2021	Porcentaje	100%	Opiniones técnicas y dictámenes factibilidad	Que existan denuncias realizada por algun de l medios establecidos. Que se compruebe existencia de contaminación/ Las condiciones salud en el municipio de Oaxaca de Juárez s propicias para el desarrollo de las actividades
COMPONENTE 3	**Educación ambiental, proporcionada.**	% de eventos, talleres cursos de capacitación realizados para incentivar el cuidado del Medio Ambiente	Da seguimiento al valor relativo de avance en l realización de eventos para el cuidado del medio ambiente en el periodo programado.	(No. de eventos, talleres y cursos de capacitación para incentivar el cuidado del Medio Ambiente realizados / No. de eventos, talleres y cursos d capacitación para incentivar el cuidado del Medio Ambiente programados)*100	Gestión	Eficacia	Trimestral	Ascendente		2021	Porcentaje	100%	Boletines, oficios y circulares de invitación listas de asistencia, memoria fotográficas tarjetas informativas de resultados.	Se cumplen con las medidas dictadas para mitigación y/o reparación de los daños causad Las condiciones de salud en el municipio Oaxaca de Juárez son propicias para el desarro de las actividades

MUNICIPIO DE OAXACA DE JUÁREZ, OAXACA **DISTRITO DEL CENTRO, OAXACA**

MATRIZ DE INDICADORES PARA RESULTADOS 2022

PROGRAMA: **MEDIO AMBIENTE Y RECURSOS NATURALES**

DOCUMENTO DE 2 HOJAS.

Nivel	Resumen Narrativo	INDICADORES											Medios de Verificación	Supuestos
		Nombre	Definición	Método de cálculo	Tipo	Dimensión	Frecuencia de Medición	Sentido esperado	Linea Base		META			
									Valor	Año	Unidad de Medida	Cantidad Programada		
ACTIVIDAD C3A1	Promoción de cultura ambiental.	% de eventos para promoción de la cultura ambiental realizados.	Mide el grado de promoción a traves de los eventos para promoción de la cultura ambiental realizados en el periodo.	(No. de eventos para la cultura ambiental realizados / No. total de eventos para la cultura ambiental programados)*100	Gestión	Eficacia	Trimestral	Ascendente		2021	Porcentaje	100%	Boletines, oficios y circulares de invitación listas de asistencia, reportes fotográficas tarjetas informativas de resultados.	La ciudadanía participa, promueve y aplica lo conocimientos adquiridos en los eventos qu promociones e incentiven la cultura ambiental/ La condiciones de salud en el municipio de Oaxaca d Juárez son propicias para el desarrollo de la actividades
ACTIVIDAD C3A2	Impartición de cursos de capacitación y conscientización ambiental.	% de cursos capacitaciones sobre la cultura ambiental realizados.	Da seguimiento a la realización de eventos de capacitación sobre el tema ambiental.	(No. de talleres y cursos de capacitacion ambiental realizados / No. total de talleres y cursos de capcitacion ambiental programados)*100	Gestión	Eficacia	Trimestral	Ascendente		2021	Porcentaje	100%	Listas de asistencia. Presntaciones en PP Memoria fotográfica. Cartas descriptivas Invitaciones, Correos electrónicos. Oficios Tarjetas informativas para difusión Constancias y reconocimientos.	Que se cuente con la logística para la imparticio de cursos. Que exista interes, asistencia participacion de la población/ Las condiciones d salud en el municipio de Oaxaca de Juárez so propicias para el desarrollo de las actividades
COMPONENTE 4	**Mecanismos para el saneamiento de los rios Atoyac, Salado y San Felipe ejecutados.**	% de actividades realizadas para el saneamiento de los ríos Atoyac, Salado y San Felipe.	Proporciona la medición del porcentaje de las actividades que se realizan para el saneamiento de los ríos Atoyac, Salado y San Felipe en el periodo programado.	(No. de actividades realizadas para el saneamiento de los ríos Atoyac, Salado y San Felipe realizados / No. de actividades realizadas para el saneamiento de los ríos Atoyac, Salado y San Felipe programados)*100	Gestión	Eficacia	Trimestral	Ascendente		2021	Porcentaje	100%	Boletines, oficios y circulares de invitación listas de asistencia, memoria fotográficos tarjetas informativas de resultados recorridos e informes técnicos	Se cumplen con las actividades para saneamiento de los rios/ Las condiciones de salu en el municipio de Oaxaca de Juárez son propicia para el desarrollo de las actividades
ACTIVIDAD C4A1	Realización de recorridos de prospección para revisión de daños.	% de visitas realizada para detección de impactos ambientales en cauces y margenes de caudales hídricos realizados.	Da seguimiento al avance de recorridos para la detección de impactos ambientales en los cauces de los ríos determinados.	(No. de visitas realizada para detección de impactos ambientales en cauces y margenes de caudales hídricos realizados / No. de visitas realizada para detección de impactos ambientales en cauces y margenes de caudales hídricos programadas)*100	Gestión	Eficacia	Trimestral	Ascendente		2021	Porcentaje	100%	Evidencia fotográfica, fichas informativas	Se realizan las actividades planeadas/ La condiciones de salud en el municipio d Oaxaca de Juárez son propicias para desarrollo de las actividades
ACTIVIDAD C4A2	Reforestación en los ríos.	% de reforestaciones en los ríos Atoyac, Salado y San Felipe realizados.	Proporciona la medición de avance en la reforestación programada en el periodo para los ríos determinados.	(No. de reforestaciones en los rios Atoyac, Salado San Felipe realizados/ No. de reforestaciones en los rios Atoyac, Salado y San Felipe programados)*100	Gestión	Eficacia	Trimestral	Ascendente		2021	Porcentaje	100%	Evidencia fotográfica, fichas informativas, circulares de invitación.	Se realizan las actividades planeadas/ La condiciones de salud en el municipio d Oaxaca de Juárez son propicias para desarrollo de las actividades
ACTIVIDAD C4A3	Evaluación de daños al arbolado.	% de dictámenes sobre daño al arbolado a los ríos Atoyac, Salado y San Felipe	Da seguimiento al grado de avance en el periodo de los dictámenes realizados sobre el daño al arbolado de los rios definidos con respecto a las solicitudes realizadas.	(No. de dictámenes sobre daño al arboladoa los ríos Atoyac, Salado y San Felipe realizados / No. de dictámenes sobre daño al arbolado a los ríos Atoyac Salado y San Felipe solicitados)*100	Gestión	Eficacia	Trimestral	Ascendente		2021	Porcentaje	100%	Actas de inspección, dictámenes técnicos.	Se realizan las actividades planeadas/ La condiciones de salud en el municipio d Oaxaca de Juárez son propicias para desarrollo de las actividades

MUNICIPIO DE OAXACA DE JUÁREZ, OAXACA **DISTRITO DEL CENTRO, OAXACA**

MATRIZ DE INDICADORES PARA RESULTADOS 2022

PROGRAMA: **SERVICIOS MUNICIPALES EFICIENTES**

DOCUMENTO DE 5 HOJAS.

Nivel	Resumen Narrativo	INDICADORES											Medios de Verificación	Supuestos
		Nombre	Definición	Método de cálculo	Tipo	Dimensión	Frecuencia de Medición	Sentido esperado	Línea Base		META			
									Valor	Año	Unidad de Medida	Cantidad Programada		
FIN	**IMPULSAR EL DESARROLLO SOSTENIBLE DEL MUNICIPIO DE OAXACA DE JUÁREZ PROCURANDO EL EQUILIBRIO ENTRE CUIDADO DEL MEDIO AMBIENTE, EL BIENESTAR SOCIAL Y EL CRECIMIENTO ECONÓMICO MEDIANTE SERVICIOS PÚBLICOS EFICIENTES.**	Subíndice manejo sustentable del medio ambiente	Da seguimiento al Subíndice Manejo Sustentable del Medio Ambiente, mismo que está integrado por 16 variables.	El Índice de Competitividad Urbana (ICU) que realiza el Instituto Mexicano para la Competitividad A.C. (IMCO) está integrado por 10 Subíndices. Uno de los cuales es el Subíndice Manejo Sustentable del Medio Ambiente, mismo que está integrado por 16 variables, mide la capacidad de las ciudades para relacionarse de manera sostenible y responsable con los recursos naturales y su entorno y provee información sobre la disponibilidad y administración del agua, aire y residuos sólidos.	Estratégico	Eficacia	Bianual	Ascendente	48	2018	Posición	48.00	http://imco.org.mx/indices/	El IMCO realiza y publica el ICU. El ICU integra el Subíndice manejo sustentable del medio ambiente.
PROPÓSITO	**EL MUNICIPIO DE OAXACA DE JUÁREZ CUENTA CON SERVICIOS PÚBLICOS EFICIENTES.**	% de avance de los servicios proporcionados	Da seguimiento a los servicios proporcionados en un año.	(No. de servicios realizados/No. de servicios programados)*100	Estratégico	Eficacia	Trimestral	Ascendente		2021	Porcentaje	100%	Reporte mensual de las áreas	Condiciones de salud y gobernabilidad adecuadas para realizar las actividades. Apoyo de la ciudadanía en el cuidado de la ciudad.
COMPONENTE 1	**Servicios de limpia e imagen urbana, otorgados.**	% de los servicios de limpia e imagen urbana proporcionados.	Da seguimiento a los servicios de limpia e imagen urbana realizados en un año	(No. de servicios realizados/No. de servicios programados)*100	Gestión	Eficacia	Trimestral	Ascendente		2021	Porcentaje	100%	Reportes mensuales de los servicios brindados,	Condiciones de salud y gobernabilidad adecuadas para realizar las actividades. Apoyo de la ciudadanía en el cuidado de la ciudad.
ACTIVIDAD C1A1	Recolección de residuos sólidos urbanos.	% de cobertura de rutas para la recoleccion de residuos solidos urbanos.	Da seguimiento a la recolección de residuos sólidos, mediante las rutas realizadas	(No de rutas realizadas/No. de rutas programadas)*100	Gestión	Eficacia	Trimestral	Ascendente		2021	Porcentaje	100%	Reportes mensuales de disposición final de residuos	Condiciones de salud y gobernabilidad adecuadas para realizar los viajes de los camiones recolectores al sitio del disposición final.
ACTIVIDAD C1A2	Aseo en vía pública.	% de aseo en vía pública.	Da seguimiento a las acciones de aseo en vía pública	(No. de cuadras limpias /No de cuadras con servicio de barrido)*100	Gestión	Eficacia	Trimestral	Ascendente		2021	Porcentaje	100%	Reportes del área de barrido y aseo en vía pública.	Condiciones de salud y gobernabilidad adecuadas de gobernabilidad y voluntad ciudadana por mantener las calles limpias.
ACTIVIDAD C1A3	Manejo de residúos sólidos.	% de residuos solidos para su disposicion final.	Da seguimiento al manejo de los residuos sólidos en un año	(No. de toneladas de residuos sólidos operados/No. de toneladas de residuos sólidos estimados)*100	Gestión	Eficacia	Trimestral	Descendente		2021	Porcentaje	100%	Bitácoras de ingreso del sitio de disposición final.	Condiciones de salud y gobernabilidad adecuadas de gobernabilidad y voluntad ciudadana por mantener las calles limpias.

MUNICIPIO DE OAXACA DE JUÁREZ, OAXACA **DISTRITO DEL CENTRO, OAXACA**

MATRIZ DE INDICADORES PARA RESULTADOS 2022

PROGRAMA: **SERVICIOS MUNICIPALES EFICIENTES**

DOCUMENTO DE 5 HOJAS.

Nivel	Resumen Narrativo	INDICADORES											Medios de Verificación	Supuestos
		Nombre	Definición	Método de cálculo	Tipo	Dimensión	Frecuencia de Medición	Sentido esperado	Línea Base		META			
									Valor	Año	Unidad de Medida	Cantidad Programada		
ACTIVIDAD C1A4	Brinda a actividades de mantenimiento a parques, jardines, glorietas, camellones, avenidas, arbolado úrbano, vivero e inmuebles municipales.	% de avance de actividades de mantenimientos a parques, jardines, glorietas, camellones, avenidas, arbolado urbano, vivero e inmuebles municipales.	Da seguimiento a actividades de mantenimiento de áreas verdes e inmuebles municipales en un año	(No. de actividades de mantenimientos realizados/No. de actividades de mantenimiento programados)*100	Gestión	Eficacia	Trimestral	Ascendente		2021	Porcentaje	100%	Reportes mensuales del área de imagen urbana y conservación.	Condiciones de salud y gobernabilidad adecuadas para realizar la actividad y en coordinación con otras instancias gubernamentales para realizar la poda de árboles de más de 8 metros de altura. Apoyo de la ciudadanía para el cuidado de los bienes públicos.
ACTIVIDAD C1A5	Actividades de mantenimiento y rehabilitación para el funcionamiento del alumbrado público.	% de avance de actividades de mantenimiento y rehabilitación del alumbrado publico.	Da seguimiento a las actividades del mantenimiento y rehabilitación del alumbrado público	(No. de actividades de mantenimiento y rehabilitación de alumbrado publico realizados/No. de actividades de mantenimiento y rehabilitación del alumbrado público estimados)*100	Gestión	Eficacia	Trimestral	Ascendente		2021	Porcentaje	100%	Reporte mensual de la Unidad de Mantenimiento del área de imagen urbana y conservación.	Condiciones de salud y gobernabilidadadecuadas para realizar la actividad y apoyo de la ciudadanía para el cuidado de los bienes públicos.
ACTIVIDAD C1A6	Actividades de gestión para el mejoramiento de los servicos públicos municipales.	% de avance de actividades de gestión para el mejoramiento de los servicios públicos municipales.	Da seguimiento a las actividades de gestión para el mejoramiento de los servicios públicos municipales	(No. de actividades de gestión realizadas/No. de actividades de gestión estimados)*100	Gestión	Eficacia	Trimestral	Ascendente		2021	Porcentaje	100%	Reporte mensual de la Unidad de Atención de Servicios Municipales	Adecuada vinculación con organizaciones públicas y privadas
COMPONENTE 2	**Servicios públicos a mercados públicos, realizados.**	**% de servicios públicos a los mercados púlicos, proporcionados.**	Servicios públicos realizados a los mercados públicos, en un año	(No. de servicios públicos realizados/No de servicios públicos programados)*100	Gestión	Eficacia	Trimestral	Ascendente		2021	Porcentaje	100%	Reportes mensuales de la Subdirección de Mercados.	Condiciones de salud y gobernabilidadadecuadas para realizar la actividad y apoyo de la ciudadanía y los locatarios de los mercados públicos para el cuidado de los bienes públicos.
ACTIVIDAD C2A1	Limpia, mantenimiento y control de plagas de mercados públicos.	% de avance de programas de limpia, mantenimiento y control de plagas a mercados públicos.	Da seguimiento a los programas de limpia, mantenimiento y control de plagas de los mercados públicos en un año .	(No. de programas realizados/No. de programas programados)*100	Gestión	Eficacia	Trimestral	Ascendente		2021	Porcentaje	100%	Reportes mensuales de la Subdirección de Mercados.	Condiciones de salud y gobernabilidadadecuadas para realizar la actividad y apoyo de la ciudadanía /Colaboración con SAPAO, Servicios de Salud de Oaxaca y locatarios de los mercados públicos para el cuidado de los bienes públicos
ACTIVIDAD C2A2	Actividades de promoción, salud y difusión de los mercados públicos, realizadas.	% de avance de actividades de promocion, salud y difusion de los mercados.	Da seguimiento a las actividades de promoción, salud y difusión en los mercados públicos	(No. de actividades realizadas/No. de actividades programadas)*100	Gestión	Eficacia	Trimestral	Ascendente		2021	Porcentaje	100%	Reportes mensuales de la Subdirección de Mercados.	Condiciones de salud y gobernabilidadadecuadas para realizar la actividad y apoyo de la ciudadanía para el cuidado de los bienes públicos/Colaboración con Servicios de Salud de Oaxaca y locatarios de los mercados públicos.
COMPONENTE 3	**Servicios públicos de panteones públicos, realizados.**	**% de servicios públicos de panteones públicos proporcionados.**	Dar seguimiento a los servicios públicos de panteones en un año	(No. de servicios públicos de panteones realizados/No. de servicios públicos de panteones estimados)*100	Gestión	Eficacia	Trimestral	Ascendente		2021	Porcentaje	100%	Reportes mensuales de la Unidad de Panteones.	Condiciones de salud y gobernabilidadadecuadas para realizar la actividad y apoyo de la ciudadanía para el cuidado de los bienes públicos.
ACTIVIDAD C3A1	Limpia y mantenimiento de panteones administrados por el Municipio de Oaxaca de Juárez.	% de avance de actividades de limpieza y mantenimiento a panteones.	Da seguimiento a las actividades de limpieza y mantenimiento a los panteones del municicpio de Oaxaca de Juárez	(No. de actividades de limpieza y mantenimiento realizados/No. de actividades de limpieza y mantenimiento programados)*100	Gestión	Eficacia	Trimestral	Ascendente		2021	Porcentaje	100%	Reporte mensual de la Unidad de Panteones	Condiciones de salud y gobernabilidad adecuadas para realizar la actividad y apoyo de la ciudadanía para el cuidado de los bienes públicos.

MUNICIPIO DE OAXACA DE JUÁREZ, OAXACA DISTRITO DEL CENTRO, OAXACA

MATRIZ DE INDICADORES PARA RESULTADOS 2022

PROGRAMA: SERVICIOS MUNICIPALES EFICIENTES

DOCUMENTO DE 5 HOJAS.

Nivel	Resumen Narrativo	INDICADORES											Medios de Verificación	Supuestos
		Nombre	Definición	Método de cálculo	Tipo	Dimensión	Frecuencia de Medición	Sentido esperado	Linea Base		META			
									Valor	Año	Unidad de Medida	Cantidad Programada		
ACTIVIDAD C3A2	Brinda servicios de inhumación.	% de avance de servicios de Inhumacion.	Da seguimiento a los servicios de inhumación en un año	(No. de servicios de inhumación realizados/No. de servicios de inhumación estimados)*100	Gestión	Eficacia	Trimestral	Ascendente		2021	Porcentaje	100%	Expedientes de inhumaciones realizados por la Unidad de Panteones	Condiciones de salud y gobernabilidad adecuadas para realizar la actividad y apoyo de la ciudadania para el cuidado de los bienes públicos.
ACTIVIDAD C3A3	Brinda trámites de panteones administrados por el Municipio de Oaxaca de Juárez.	% de avance de trámites de panteones.	Da seguimiento a los trámites de panteones en un año	(No. de trámites concluidos/No. de trámites estimados)*100	Gestión	Eficacia	Trimestral	Ascendente		2021	Porcentaje	100%	Reporte mensual de la Unidad de Panteones	Condiciones de salud y gobernabilidad adecuadas para realizar la actividad.
COMPONENTE 4	**Control sanitario, realizado.**	**% de servicios de control sanitario, proporcionados.**	Da seguimiento a los servicios de control sanitario proporcionados en un año	(No. de Servicio de control sanitario realizados/No. de Servicio de control sanitario estimados)*100	Gestión	Eficacia	Trimestral	Ascendente		2021	Porcentaje	100%	Reportes mensuales de la Subdirección de Control Sanitario.	Condiciones de salud y gobernabilidad adecuadas para realizar la actividad.
ACTIVIDAD C4A1	Brinda servicios de laboratorio clínico.	% de avance de servicios de laboratorio clínico realizados en la poblacion.	Da seguimiento a los servicios de laboratorio clínico, proporcionados en un año	(No. de servicios de laboratorio clínico realizados/No. de servicios de laboratorio clínico estimados)*100	Gestión	Eficacia	Trimestral	Ascendente		2021	Porcentaje	100%	Reporte mensual de la Subdireccipon de Control Sanitario.	Condiciones de salud y gobernabilidad adecuadas para realizar la actividad.
ACTIVIDAD C4A2	Control canino y felino.	% de avance de esterilizaciones canino y felino.	Da seguimiento a las esterilizaciones realizadas en un año	(No. de esterilizaciones realizadas/No. de esterilizaciones programadas)*100	Gestión	Eficacia	Trimestral	Ascendente		2021	Porcentaje	100%	Reportes de esterilizaciones realizadas por el centro de control canino y felino	Compromiso de las personas propietarias de las mascotas
		% de atención del centro de control canino.	Da seguimiento a la atención del centro de control canino en un año	(No. de caninos controlados/No. de caninos estimados)*100	Gestión	Eficacia	Trimestral	Ascendente		2021	Porcentaje	100%	Reporte mensual del Centro de Control canino de la Subdirección de Control Sanitario	Condiciones de salud y gobernabilidad adecuadas para realizar la actividad.
ACTIVIDAD C4A3	Realización de verificaciones y autorizaciones sanitarias para la prestación de servicios.	% de avance de verificaciones.	Da seguimiento a las verificaciones sanitarias realizadas en un año	(No. de verificaciones realizadas/No. de verificaciones estimadas)*100	Gestión	Eficacia	Trimestral	Ascendente		2021	Porcentaje	100%	Reportes mensuales de la Subdirección de Control Sanitario	Condiciones de salud y gobernabilidad adecuadas para realizar la actividad.
		% de avance de autorizaciones.	Da seguimiento a las autorizaciones sanitarias realizadas en un año	(No. de autorizaciones realizadas/No. de autorizaciones estimadas)*100	Gestión	Eficacia	Trimestral	Ascendente		2021	Porcentaje	100%	Reportes mensuales de la Subdirección de Control Sanitario.	Condiciones de salud y gobernabilidad adecuadas para realizar la actividad.
ACTIVIDAD C4A4	Prevención y promoción a la salud.	% de avance de programas de prevención y promoción a la salud.	Da seguimiento a los programas de prevención y promoción a la salud en un año	(No. de programas de prevención y promoción a la salud realizados/No. de programas de prevención y promoción a la saluc programados)*100	Gestión	Eficacia	Trimestral	Ascendente		2021	Porcentaje	100%	Reportes mensuales de la Subdirección de Control Sanitario.	Se cuenta con la partiipación y colaboración de la ciudadani, as como colaboración de instancias gubernamentales.

MUNICIPIO DE OAXACA DE JUÁREZ, OAXACA DISTRITO DEL CENTRO, OAXACA

MATRIZ DE INDICADORES PARA RESULTADOS 2022

PROGRAMA: **SERVICIOS MUNICIPALES EFICIENTES**

DOCUMENTO DE 5 HOJAS.

Nivel	Resumen Narrativo	INDICADORES											Medios de Verificación	Supuestos
		Nombre	Definición	Método de cálculo	Tipo	Dimensión	Frecuencia de Medición	Sentido esperado	Linea Base		META			
									Valor	Año	Unidad de Medida	Cantidad Programada		
COMPONENTE 5	**Servicios en el mercado de abasto Margarita Maza de Juárez (CEMERCA), realizados.**	% de población atendida (locatarios y concesionarios) mediante los servicios en la CEMERCA.	Mide el No. de personas beneficiadas (locatarios y concesionarios) de los servicios brindados por la CEMERCA.	(No. de personas beneficiadas/No. de personas beneficiadas programadas)*100	Gestión	Eficacia	Trimestral	Ascendente		2021	Porcentaje	100%	Fotografías, bitácoras, lista de asistencia, solicitudes	Disponibilidad de las organizaciones de locatarios y concesionarios/Las condiciones de salud en el municipio de Oaxaca de Juárez son propicias para el desarrollo de las actividades.
ACTIVIDAD C5A1	Atención de trámites para concesionarios y locatarios.	% de respuesta de trámites recibidos.	Da seguimiento a los trámites de concesionarios y locatarios	(No. de trámites atendidos/No. de trámites solicitados estimados)*100	Gestión	Eficacia	Trimestral	Ascendente		2021	Porcentaje	100 %	Solicitudes y libro de bitácora.	Las condiciones de salud en el municipio de Oaxaca de Juárez son propicias para el desarrollo de las actividades
ACTIVIDAD C5A2	Implementación de actividades de promoción y difusión del mercado de abasto.	% de promocion y difusion realizado.	Da seguimiento a la implementación de actividades de promoción y difusión en el mercado de abasto	(No. de promociones y difusiones realizadas/No. de promociones y difusiones programadas)*100	Gestión	Eficacia	Trimestral	Ascendente		2021	Porcentaje	100 %	Comunicados, Tripticos, Periodicos y Radio.	Contar con el apoyo del área de comunicación social.
ACTIVIDAD C5A3	Gestión de capacitación e implementación de actividades de protección civil a concesionarios y locatarios.	% de cursos y talleres impartidos.	Da seguimiento a la gestión de capacitación e implementación de actividades de protección civil a concesionarios y locatarios.	(No. de cursos y talleres realizados/No. de cursos y talleres programados)*100	Gestión	Eficacia	Trimestral	Ascendente		2021	Porcentaje	100 %	Lista de asistencia, reconocimientos a los asistentes, memoria fotográfica, oficios de solicitud	Contar con el apoyo de la Dirección de Seguridad Pública y Protección Ciudadana (Subdirección de Protección Civil)/Las condiciones de salud en el municipio de Oaxaca de Juárez son propicias para el desarrollo de las actividades
ACTIVIDAD C5A4	Gestión e implementación de actividades culturales y deportivas.	% de eventos realizados.	Da seguimiento a la gestión e implementación de actividades culturales y deportivas	(No. de eventos realizados/No. de eventos programados)*100	Gestión	Eficacia	Trimestral	Ascendente		2021	Porcentaje	100 %	Convocatorias y Anuncios, lista de participantes, memoria fotografica	Las condiciones de salud en el municipio de Oaxaca de Juárez son propicias para el desarrollo de las actividades
ACTIVIDAD C5A5	Mejora de la infraestructura e imagen del mercado de abasto.	% de mejora a la infraestrutura e imagen del Mercado de Abasto.	Da seguimiento al mejoramiento de infraestructura e imagen del Mercado de Abasto	(No. de acciones de mejora realizadas/No. de acciones de mejora programadas)*100	Gestión	Eficacia	Trimestral	Ascendente		2021	Porcentaje	100 %	Memoria fotográfica, bitácoras.	Las condiciones de salud en el municipio de Oaxaca de Juárez son propicias para el desarrollo de las actividades

MUNICIPIO DE OAXACA DE JUÁREZ, OAXACA **DISTRITO DEL CENTRO, OAXACA**

MATRIZ DE INDICADORES PARA RESULTADOS 2022

PROGRAMA: **INFRAESTRUCTURA URBANA**

DOCUMENTO DE 2 HOJAS.

Nivel	Resumen Narrativo	INDICADORES							Linea Base		META		Medios de Verificación	Supuestos
		Nombre	Definición	Método de cálculo	Tipo	Dimensión	Frecuencia de Medición	Sentido esperado	Valor	Año	Unidad de Medida	Cantidad Programada		
FIN	**Contribuir al logro de un entorno urbano sostenible que minimice el costo ambiental y promueva la salud del medio ambiente y la calidad de vida de la población.**	El Índice de Competitividad Urbana (ICU)	Da seguimiento al Índice de Competitividad Urbana (ICU)	El Índice de Competitividad Urbana (ICU), que realiza el Instituto Mexicano para la Competitividad A.C (IMCO), está compuesto por 10 Subindices: Sistema de derecho confiable y objetivo, con 7 variables; Manejo sustentable del medio ambiente, con 16 variables; Sociedad incluyente, preparada y sana, con 24 variables; Sistema político estable y funcional, con 10 variables; Gobiernos eficientes y eficaces, con 14 variables; Mercado de factores, con 12 variables; Economía estable, con 10 variables; Precursores con 14 variables; Aprovechamiento de las relaciones internacionales, con 6 variables e; Innovación de los sectores económicos, con 7 variables.	Estratégico	Eficacia	Bianual	Ascendente	52	2018	Posición	52	http://imco.org.mx/indices/	El IMCO realiza y publica el ICU
PROPÓSITO	**EL MUNICIPIO DE OAXACA DE JUÁREZ CUENTA CON INFRAESTRUCTURA URBANA, REHABILITADA Y AMPLIADA.**	% de población beneficiada de infraestructura urbana rehabilitada y ampliada.	Proporciona la población benficiada de Infraestructura urbana rehabilitada y ampliada.	(No. de población beneficiada / No. de población estimada)*100	Gestión	Eficacia	Anual	Ascendente		2021	Porcentaje	100%	Portal de transparencia	Las condiciones de salud en el municipio de Oaxaca de Juárez son propicias para el desarrollo de las actividades/que los lineamientos y las condiciones operativas de las instancias públicas que validan y aprueban los proyectos son viables
COMPONENTE 1	**Gestiones en materia de desarrollo urbano, realizadas.**	% de avance de gestiones en materia de desarrollo urbano.	Da seguimiento a las gestiones en materia de desarrollo urbano.	(No. de gestiones realizadas/No. de gestiones estimadas)*100	Gestión	eficacia	trimestral	Ascendente		2021	Porcentaje	100%	Portal de transparencia	Las condiciones de salud en el municipio de Oaxaca de Juárez son propicias para el desarrollo de las actividades
ACTIVIDAD C1A1	Emisión de solicitudes de factibilidad para proyectos de obra pública municipal ante las instancias pertinentes, realizadas.	% de avance de las solicitudes de emisión de factibilidad para proyectos de obra pública municipal.	Da seguimiento a los oficios de emisión de factibilidad de proyectos de obra pública municipal ante las instancias pertinentes.	(No. de solicitudes de factibilidad realizadas/No. de solicitudes de factibilidad estimadas)* 100	Gestión	eficacia	trimestral	Ascendente		2021	Porcentaje	100%	Portal de transparencia	Las condiciones de salud en el municipio de Oaxaca de Juárez son propicias para el desarrollo de las actividades
ACTIVIDAD C1A2	Emisión de licencias de construcción para proyectos de obra pública y privada en el municipio de Oaxaca de Juárez, realizada.	% de avance de emisión de licencias de construcción para proyectos de obra y privada en el municipio de Oaxaca de Juárez.	Da seguimiento a la emisión de licencias de construcción para proyectos de obra y privada en el municipio de Oaxaca de Juárez.	(No. de licencias emitidas/No. de licencias estimadas)*100	Gestión	eficacia	trimestral	Ascendente		2021	Porcentaje	100%	Portal de transparencia	Las condiciones de salud en el municipio de Oaxaca de Juárez son propicias para el desarrollo de las actividades
ACTIVIDAD C1A3	Verificación y control de obra, realizada.	% de avance de verificación y control de obra.	Da seguimiento a la verificación y control de obra realizada en un año.	No. de visitas realizadas/No. de visitas estimada)*100	Gestión	Eficacia	trimestral	Ascendente		2021	Porcentaje	100%	Bitácora de visitas	Las condiciones de salud en el municipio de Oaxaca de Juárez son propicias para el desarrollo de las actividades
COMPONENTE 2	**Proyectos, licitaciones y seguimiento de obra pública, realizada.**	% de avance de la ejecución de Proyectos, licitaciones y seguimiento de obra pública.	Da seguimiento a la ejecución de Proyectos, licitaciones y seguimiento de obra pública.	(No. de obras públicas ejecutadas/No. de obras públicas estimadas)*100	Gestión	Eficacia	trimestral	Ascendente		2021	Porcentaje	100%	Portal de transparencia	Las condiciones de salud en el municipio de Oaxaca de Juárez son propicias para el desarrollo de las actividades/que los lineamientos y las condiciones operativas de las instancias públicas que validan y aprueban los proyectos son viables
ACTIVIDAD C2A1	Elaboración de proyectos de obra pública.	% de avance de proyectos de obra pública elaborados.	Da seguimiento a la elaboración de proyectos de obra pública.	(No. de proyectos elaborados/No. de proyectos programados)*100	Gestión	Eficacia	trimestral	Ascendente		2021	Porcentaje	100%	Banco de Proyectos	Las condiciones de salud en el municipio de Oaxaca de Juárez son propicias para el desarrollo de las actividades
ACTIVIDAD C2A2	Ejecución de proceso de contratación de obra pública.	% de avance de ejecución de contrataciones de obra pública.	Da seguimiento a la ejecución de obras públicas contratadas.	(No. de contratos de obra pública reaizados/No. de contratos de obra pública programados)*100	Gestión	Eficacia	trimestral	Ascendente		2021	Porcentaje	100%	Portal de transparencia	Las condiciones de salud en el municipio de Oaxaca de Juárez son propicias para el desarrollo de las actividades
ACTIVIDAD C2A3	Seguimiento de Obras públicas, contratadas.	% de avance de seguimiento de obras públicas contratadas.	Da seguimiento a las obras públicas contratadas.	No. de supervisiones a la obra pública realizadas/No. de supervisiones a la obra pública programada	Gestión	Eficacia	trimestral	Ascendente		2021	Porcentaje	100%	Portal de transparencia	Las condiciones de salud en el municipio de Oaxaca de Juárez son propicias para el desarrollo de las actividades
COMPONENTE 3	**Sanitización, desinfección, limpieza, saneamiento, embellecimiento e imagen del municipio de Oaxaca de Juárez, realizada.**	% de avance de Sanitización desinfección, limpieza, saneamiento, embellecimiento e imagen del Municipio de Oaxaca de Juárez	Da seguimiento a la Sanitización desinfección, limpieza, saneamiento, embellecimiento e imagen del municipio de Oaxaca de Juárez realizadas en un año.	(No. de personas beneficiadas/ No. de personas estimadas)* 100	Gestión	Eficacia	Trimestral	Ascendente		2021	Porcentaje	100%	Bitácora de actividades	Las condiciones de salud de la población del Municipio de Oaxaca de Juárez son propicias para el desarrollo de las actividades.

ACTIVIDAD C3A1	Sanitización y/o desinfección en espacios públicos y privados de municipio de Oaxaca de Juárez.	% de avance de Sanitización y/o desinfección en espacios públicos y privados realizadas.	Da seguimiento a la sanitización y/o desinfección en espacios públicos y privados, realizadas en un año.	(No. de sanitización y desinfección realizadas/No. de sanitización y desinfección programadas)*100	Gestión	Eficacia	Trimestral	Ascendente		2021	Porcentaje	100%	Bitácora de actividades	Las condiciones de salud de la población del Municipio de Oaxaca de Juárez son propicias para el desarrollo de las actividades.
ACTIVIDAD C3A2	Limpieza y saneamiento en espacios públicos del municipio de Oaxaca de Juárez.	% de avance de limpieza y saneamiento en espacios públicos del municipio de Oaxaca de Juárez.	Da seguimiento a la limpieza y saneamiento en espacios públicos del municipio de Oaxaca de Juárez, realizado en un año.	(No. de acciones de limpieza y saneamiento realizadas/No. de acciones de limpieza y saneamiento programadas)*100	Gestión	Eficacia	Trimestral	Ascendente		2021	Porcentaje	100%	Bitácora de actividades	Las condiciones de salud de la población del Municipio de Oaxaca de Juárez son propicias para el desarrollo de las actividades.
ACTIVIDAD C3A3	Embellecimiento e imagen del Centro Histórico del municipio de Oaxaca de Juárez.	% de avance de acciones de embellecimiento e imagen del centro histórico del municipio de Oaxaca de Juárez	Da seguimiento al embellecimiento e imagen del centro histórico del municipio de Oaxaca de Juárez, realizado en un año.	(No. de acciones de embellecimiento e imagen realizadas /No. de acciones de embellecimiento e imagen programadas)*100	Gestión	Eficacia	Trimestral	Ascendente		2021	Porcentaje	100%	Bitácora de actividades	Las condiciones de salud de la población del Municipio de Oaxaca de Juárez son propicias para el desarrollo de las actividades.
COMPONENTE 4	**Promoción del centro histórico del municipio de Oaxaca de Juárez y divulgación de valores para su conservación, ejecutada.**	% de avance de la Promoción del centro histórico del municipio de Oaxaca de Juárez y divulgación de valores para su conservación.	Da seguimiento a la promoción del centro histórico del municipio de Oaxaca de Juárez y divulgación de valores para su conservación realizada en un año.	(No. de personas beneficiadas/ No. de personas estimadas)* 100	Gestión	Eficacia	Trimestral	Ascendente		2021	Porcentaje	100%	Bitácora de actividades, agenda mensual y Reporte trimestral	Las condiciones de salud de la población del Municipio de Oaxaca de Juárez son propicias para el desarrollo de las actividades.
ACTIVIDAD C4A1	Ejecución de eventos en espacios públicos del Centro Histórico del municipio de Oaxaca de Juárez.	% de avance de eventos en espacios publicos del centro histórico del municipio de Oaxaca de Juárez.	Da seguimiento a los eventos realizados en espacios públicos del centro histórico del municipio de Oaxaca de Juárez realizados en un año.	(No. de Eventos realizados/No. de eventos programados)*100	Gestión	Eficacia	Trimestral	Ascendente		2021	Porcentaje	100%	Bitácora de actividades	Las condiciones de salud de la población del Municipio de Oaxaca de Juárez son propicias para el desarrollo de las actividades.
ACTIVIDAD C4A2	Recopilación de propuestas ciudadanas para la conservación del Centro Histórico y proyectos públicos.	% de avance de operación de propuestas recopiladas.	Da seguimiento a las propuestas ciudadanas para la conservación del centro histórico, recopiladas.	(No. de Propuestas efectuadas/No. de propuestas recibidas)*100	Gestión	Eficacia	Trimestral	Ascendente		2021	Porcentaje	100%	Agenda mensual y Reporte trimestral	Las condiciones de salud de la población del Municipio de Oaxaca de Juárez son propicias para el desarrollo de las actividades.
ACTIVIDAD C4A3	Impartición de pláticas en las escuelas de nivel primaria sobre el conocimiento y cuidado del Centro Histórico.	% de avance de impartición de platicas en escuelas nivel primaria.	Da seguimiento a la impartición de pláticas en escuelas primarias para el cuidado del centro histórico	(No. de pláticas realizadas/No. de pláticas programadas)*100	Gestión	Eficacia	Trimestral	Ascendente		2021	Porcentaje	100%	Agenda mensual y Reporte trimestral	Las condiciones de salud de la población del Municipio de Oaxaca de Juárez son propicias para el desarrollo de las actividades.

MUNICIPIO DE OAXACA DE JUÁREZ, OAXACA DISTRITO DEL CENTRO, OAXACA

MATRIZ DE INDICADORES PARA RESULTADOS 2022

PROGRAMA: ACCESO AL AGUA PARA TODOS

Nivel	Resumen Narrativo	INDICADORES											Medios de Verificación	Supuestos
		Nombre	Definición	Método de cálculo	Tipo	Dimensión	Frecuencia de Medición	Sentido esperado	Linea Base		META			
									Valor	Año	Unidad de Medida	Cantidad Programada		
FIN	**Contribuir al logro de un entorno urbano sostenible que minimice el costo ambiental y promueva la salud del medio ambiente y la calidad de vida de la población.**	El Índice de Competitividad Urbana (ICU)	Da seguimiento al Índice de Competitividad Urbana (ICU)	El Índice de Competitividad Urbana (ICU), que realiza el Instituto Mexicano para la CompetitividadA. C. (IMCO), está compuesto por 10 Subíndices: Sistema de derecho confiable y objetivo, con 7 variables; Manejo sustentable del medio ambiente, con 16 variables; Sociedad incluyente, preparaday sana, con 24 variables; Sistema político estable y funcional, con 10 variables; Gobiernos eficientes y eficaces, con 14 variables; Mercado de factores, con 12 variables; Economía estable, con 10 variables; Precursores, con 14 variables; Aprovechamiento de las relaciones internacionales, con 6 variables e; Innovación de los sectores económicos, con 7 variables.	Estratégico	Eficacia	Bianual	Ascendente	52	2018	Posición	52	http://imco.org.mx/indices/	El IMCO realiza y publica el ICU
PROPÓSITO	**EL MUNICIPIO DE OAXACA DE JUÁREZ CUENTA CON INFRAESTRUCTURA PARA ACCESO AL AGUA.**	% de infraestructura hidráulica ampliada, construida y rehabilitada.	Proporciona el avance programado de la Infraestructura hidráulica ampliada, construida y rehabilitada.	(Total de obras de infraestructura hidráulica ejecutadas / No. de Obras de infraestructura hidráulica programada)*100	Estratégico	Eficacia	Anual	Ascendente		2021	Porcentaje	100%	Página de Transparencia del municipio de Oaxaca de Juárez	Autorización de los proyectos por parte de la Dirección General de Desarrollo Regional de la Secretaría de Bienestar/ Las condiciones de salud en el municipio de Oaxaca de Juárez son propicias para el desarrollo de las actividades
COMPONENTE 1	**Infraestructura hidráulica, ampliada.**	% de población beneficiada con infraestructura hidráulica ampliada.	Población beneficiada con infraestructura hidráulica ampliada.	(Población beneficiada/Población beneficiada programada)*100	Gestión	Eficacia	Trimestral	Ascendente		2021	Porcentaje	100%	Página de Transparencia del municipio de Oaxaca de Juárez	Autorización de los proyectos por parte de la Dirección General de Desarrollo Regional de la Secretaría de Bienestar/ Las condiciones de salud en el municipio de Oaxaca de Juárez son propicias para el desarrollo de las actividades
ACTIVIDAD C1A1	Ampliación de Infraestructura hidráulica.	% de ampliación de infraestructura hidráulica ejecutada.	Da seguimiento a las acciones de ampliación de infraestructura hidráulica ejecutadas en un año.	No. de ampliación de infraestructura hidráulica ejecutada/No. de ampliación de infraestructura hidráulica programada)*100	Gestión	Eficacia	Trimestral	Ascendente		2021	Porcentaje	100%	Página de Transparencia del municipio de Oaxaca de Juárez	Autorización de los proyectos por parte de la Dirección General de Desarrollo Regional de la Secretaría de Bienestar/ Las condiciones de salud en el municipio de Oaxaca de Juárez son propicias para el desarrollo de las actividades
COMPONENTE 2	**Infraestructura hidráulica, construida.**	% de población beneficiada con infraestructura hidráulica construida,	Población beneficiada con infraestructura hidráulica construida.	(Población beneficiada/Poblacion beneficiada programada)*100	Gestión	Eficacia	Trimestral	Ascendente		2021	Porcentaje	100%	Página de Transparencia del municipio de Oaxaca de Juárez	Autorización de los proyectos por parte de la Dirección General de Desarrollo Regional de la Secretaría de Bienestar/ Las condiciones de salud en el municipio de Oaxaca de Juárez son propicias para el desarrollo de las actividades
ACTIVIDAD C2A1	Construcción de infraestructura hidráulica.	% de construcción de infraestructura hidráulica.	Da seguimiento a la construcción de infraestructura hidráulica ejecutada en un año.	No. de construcción de infraestructura hidráulica ejecutada/No. de construcción de infraestructura hidráulica programada)*100	Gestión	Eficacia	Trimestral	Ascendente		2021	Porcentaje	100%	Página de Transparencia del municipio de Oaxaca de Juárez	Autorización de los proyectos por parte de la Dirección General de Desarrollo Regional de la Secretaría de Bienestar/ Las condiciones de salud en el municipio de Oaxaca de Juárez son propicias para el desarrollo de las actividades
COMPONENTE 3	**Infraestructura hidráulica, rehabilitada.**	% de población beneficiada con insfraestructura hidráulica rehabilitada.	Población beneficiada con infraestructura hidráulica rehabilitada.	(Población beneficiada/Poblacion beneficiada programada)*100	Gestión	Eficacia	Trimestral	Ascendente		2021	Porcentaje	100%	Página de Transparencia del municipio de Oaxaca de Juárez	Autorización de los proyectos por parte de la Dirección General de Desarrollo Regional de la Secretaría de Bienestar/ Las condiciones de salud en el municipio de Oaxaca de Juárez son propicias para el desarrollo de las actividades
ACTIVIDAD C3A1	Rehabilitación de infraestructura hidráulica	% de avance de rehabilitación de infraestructura hidráulica ejecutada.	Da seguimiento a la rehabilitación de infraestructura hidráulica ejecutada en un año.	(No. de obras de rehabilitación de infraestructura hidráulica ejecutadas /No.de obras de rehabilitación de infraestructura hidráulica programadas)*100.	Gestión	Eficacia	Trimestral	Ascendente		2021	Porcentaje	100%	Página de Transparencia del municipio de Oaxaca de Juárez	Autorización de los proyectos por parte de la Dirección General de Desarrollo Regional de la Secretaría de Bienestar/ Las condiciones de salud en el municipio de Oaxaca de Juárez son propicias para el desarrollo de las actividades

MUNICIPIO DE OAXACA DE JUÁREZ, OAXACA **DISTRITO DEL CENTRO, OAXACA**

MATRIZ DE INDICADORES PARA RESULTADOS 2022

PROGRAMA: **ELECTRIFICACIÓN PARA LA CIUDAD**

Nivel	Resumen Narrativo	INDICADORES											Medios de Verificación	Supuestos
		Nombre	Definición	Método de cálculo	Tipo	Dimensión	Frecuencia de Medición	Sentido esperado	Línea Base		META			
									Valor	Año	Unidad de Medida	Cantidad Programada		
FIN	**Contribuir al logro de un entorno urbano sostenible que minimice el costo ambiental y promueva la salud del medio ambiente y la calidad de vida de la población.**	El Índice de Competitividad Urbana (ICU)	Da seguimiento al Índice de Competitividad Urbana (ICU)	El Índice de Competitividad Urbana (ICU), que realiza el Instituto Mexicano para la Competitividad A.C. (IMCO), está compuesto por 10 Subíndices Sistema de derecho confiable y objetivo, con variables; Manejo sustentable del medio ambiente con 16 variables; Sociedad incluyente, preparada y sana, con 24 variables; Sistema político estable y funcional, con 10 variables; Gobiernos eficientes y eficaces, con 14 variables; Mercado de factores con 12 variables; Economía estable, con 1 variables; Precursores, con 14 variables Aprovechamiento de las relaciones internacionales con 6 variables e; Innovación de los sectores económicos, con 7 variables.	Estratégico	Eficacia	Bianual	Ascendente	52	2018	Posición	52.0	http://imco.org.mx/indices/	El IMCO realiza y publica el ICU
PROPÓSITO	**EL MUNICIPIO DE OAXACA DE JUÁREZ CUENTA CON INFRAESTRUCTURA ELÉCTRICA CONSTRUIDA Y AMPLIADA.**	% de infraestructura eléctrica construida y ampliada	Proporciona el avance programado de la Infraestructura eléctrica construida y ampliada	(No. Total de obras de infraestructura eléctrica ejecutadas / No. Obras de infraestructura eléctrica programadas)*100	Estratégico	Eficacia	Anual	Ascendente		2021	Porcentaje	100%	Página de Transparencia del municipio de Oaxaca de Juárez	Autorización de los proyectos por parte de la Dirección General de Desarrollo Regional de la Secretaría de Bienestar/ Las condiciones de salud en el municipio de Oaxaca de Juárez son propicias para el desarrollo de las actividades
COMPONENTE 1	**Infraestructura eléctrica, ampliada.**	% de población beneficiada con la ampliación de infraestructura eléctrica	Población beneficiada con infraestructura eléctrica ampliada	(Población beneficiada/Poblacion beneficiada programada)*100	Gestión	Eficacia	Trimestral	Ascendente		2021	Porcentaje	100%	Página de Transparencia del municipio de Oaxaca de Juárez	Autorización de los proyectos por parte de la Dirección General de Desarrollo Regional de la Secretaría de Bienestar/ Las condiciones de salud en el municipio de Oaxaca de Juárez son propicias para el desarrollo de las actividades
ACTIVIDAD C1A1	Ampliación de Infraestructura eléctrica.	% de ampliación de Infraestructura eléctrica ejecutada	Da seguimiento a la ampliación de Infraestructura eléctrica ejecutada en un año.	No.obras de ampliación de Infraestructura eléctrica ejecutada/No. de obras de ampliación de Infraestructura eléctrica programada)*100	Gestión	Eficacia	Trimestral	Ascendente		2021	Porcentaje	100%	Página de Transparencia del municipio de Oaxaca de Juárez	Autorización de los proyectos por parte de la Dirección General de Desarrollo Regional de la Secretaría de Bienestar/ Las condiciones de salud en el municipio de Oaxaca de Juárez son propicias para el desarrollo de las actividades
COMPONENTE 2	**Infraestructura eléctrica, construida.**	% de población beneficiada con la construcción de infraestructura eléctrica	Población beneficiada con construcción de infraestructura eléctrica	(Población beneficiada/Poblacion beneficiada programada)*100	Gestión	Eficacia	Trimestral	Ascendente		2021	Porcentaje	100%	Página de Transparencia del municipio de Oaxaca de Juárez	Autorización de los proyectos por parte de la Dirección General de Desarrollo Regional de la Secretaría de Bienestar/ Las condiciones de salud en el municipio de Oaxaca de Juárez son propicias para el desarrollo de las actividades
ACTIVIDAD C2A1	Construcción de Infraestructura eléctrica.	% de avance de construcción de Infraestructura eléctrica ejecutada.	Da seguimiento a las obras de construcción de Infraestructura eléctrica ejecutadas en un año	No de obras de construcción de Infraestructura eléctrica ejecutada/No. de obras de construcción de Infraestructura eléctrica programada)*100	Gestión	Eficacia	Trimestral	Ascendente		2021	Porcentaje	100%	Página de Transparencia del municipio de Oaxaca de Juárez	Autorización de los proyectos por parte de la Dirección General de Desarrollo Regional de la Secretaría de Bienestar/ Las condiciones de salud en el municipio de Oaxaca de Juárez son propicias para el desarrollo de las actividades

MUNICIPIO DE OAXACA DE JUÁREZ, OAXACA DISTRITO DEL CENTRO, OAXACA

MATRIZ DE INDICADORES PARA RESULTADOS 2022

PROGRAMA: **INFRAESTRUCTURA PARA LA CIUDAD**

Nivel	Resumen Narrativo	INDICADORES											Medios de Verificación	Supuestos
		Nombre	Definición	Método de cálculo	Tipo	Dimensión	Frecuencia de Medición	Sentido esperado	Linea Base		META			
									Valor	Año	Unidad de Medida	Cantidad Programada		
FIN	**Contribuir al logro de un entorno urbano sostenible que minimice el costo ambiental y promueva la salud del medio ambiente y la calidad de vida de la población.**	El Índice de Competitividad Urbana (ICU)	Da seguimiento al Índice de Competitividad Urbana (ICU)	El Índice de Competitividad Urbana (ICU), que realiza el Instituto Mexicano para la Competitividad A.C. (IMCO), está compuesto por 10 Subíndices: Sistema de derecho confiable y objetivo, con 7 variables; Manejo sustentable del medio ambiente, con 16 variables; Sociedad incluyente, preparada y sana, con 24 variables; Sistema político estable y funcional, con 10 variables; Gobierno eficientes y eficaces, con 14 variables; Mercado de factores, con 12 variables; Economía estable con 10 variables; Precursores, con 14 variables; Aprovechamiento de las relaciones internacionales, con 6 variables e; Innovación de los sectores económicos, con 7 variables.	Estratégico	Eficacia	Bianual	Ascendente	52	2018	Posición	52	http://imco.org.mx/indices/	El IMCO realiza y publica el ICU
PROPÓSITO	**EL MUNICIPIO DE OAXACA DE JUÁREZ CUENTA CON INFRAESTRUCTURA URBANA AMPLIADA, CONSTRUIDA Y REHABILITADA**	% de avance de las obras públicas de infraestructura urbana ejecutadas	Proporciona el avance de las obras públicas de Infraestructura urbana ejecutadas	(No. de obras públicas ejecutadas / No. de obras públicas programadas)*100	Gestión	Eficacia	Anual	Ascendente		2021	Porcentaje	100%	Página de Transparencia del municipio de Oaxaca de Juárez	Autorización de los proyectos por parte de la Dirección General de Desarrollo Regional de la Secretaría de Bienestar/ Las condiciones de saluden e municipio de Oaxaca de Juárez son propicias para el desarrollo de las actividades
COMPONENTE 1	**Infraestructura urbana, ampliada**	% de población beneficiada a través de ampliación de obra	Población beneficiada con ampliación de instraestructura urbana	(Población beneficiada/Poblacion beneficiada programada)*100	Gestión	Eficacia	Trimestral	Ascendente		2021	Porcentaje	100%	Página de Transparencia del municipio de Oaxaca de Juárez	Autorización de los proyectos por parte de la Dirección General de Desarrollo Regional de la Secretaría de Bienestar/ Las condiciones de saluden e municipio de Oaxaca de Juárez son propicias para el desarrollo de las actividades
ACTIVIDAD C1A1	Ampliación de Infraestructura urbana	% de ampliación de infraestructura urbana	Da seguimiento a la ampliación de la infraestructura urbana realizada	(No. de obras ampliadas/No. de obras programadas)*100	Gestión	Eficacia	Trimestral	Ascendente		2021	Porcentaje	100%	Página de Transparencia del municipio de Oaxaca de Juárez	Autorización de los proyectos por parte de la Dirección General de Desarrollo Regional de la Secretaría de Bienestar/ Las condiciones de saluden e municipio de Oaxaca de Juárez son propicias para el desarrollo de las actividades
COMPONENTE 2	**Infraestructura urbana, construida**	% de población beneficiada a través de construcción de obra	Población beneficiada con la construcción de obra	(Población beneficiada/Población beneficiada programada)*100	Gestión	Eficacia	Trimestral	Ascendente		2021	Porcentaje	100%	Página de Transparencia del municipio de Oaxaca de Juárez	Autorización de los proyectos por parte de la Dirección General de Desarrollo Regional de la Secretaría de Bienestar/ Las condiciones de saluden e municipio de Oaxaca de Juárez son propicias para el desarrollo de las actividades
ACTIVIDAD C2A1	Construcción de Infraestructura urbana	% de construcción de obra	Da seguimiento a la construcción de obra	(No. de obras construidas/No. de obras programadas)*100	Gestión	Eficacia	Trimestral	Ascendente		2021	Porcentaje	100%	Página de Transparencia del municipio de Oaxaca de Juárez	Autorización de los proyectos por parte de la Dirección General de Desarrollo Regional de la Secretaría de Bienestar/ Las condiciones de saluden e municipio de Oaxaca de Juárez son propicias para el desarrollo de las actividades
COMPONENTE 3	**Infraestructura urbana, rehabilitada**	% de población beneficiada a través de rehabilitación de obra	Población beneficada con la rehabilitación de la infraestura urbana	(Población beneficiada/Poblacion beneficiada programada)*100	Gestión	Eficacia	Trimestral	Ascendente		2021	Porcentaje	100%	Página de Transparencia del municipio de Oaxaca de Juárez	Autorización de los proyectos por parte de la Dirección General de Desarrollo Regional de la Secretaría de Bienestar/ Las condiciones de saluden e municipio de Oaxaca de Juárez son propicias para el desarrollo de las actividades
ACTIVIDAD C3A1	Rehabilitación a la infraestructura urbana	% de Rehabilitación a la infraestrutura urbana	Da seguimiento a la rehabilitación de la infraestructura urbana	(No. de rehabiltaciones ejecutadas/No. de rehabiltaciones programadas)*100	Gestión	Eficacia	Trimestral	Ascendente		2021	Porcentaje	100	Página de Transparencia del municipio de Oaxaca de Juárez	Autorización de los proyectos por parte de la Dirección General de Desarrollo Regional de la Secretaría de Bienestar/ Las condiciones de saluden e municipio de Oaxaca de Juárez son propicias para el desarrollo de las actividades

MUNICIPIO DE OAXACA DE JUÁREZ, OAXACA DISTRITO DEL CENTRO, OAXACA

MATRIZ DE INDICADORES PARA RESULTADOS 2022

PROGRAMA: **SANEAMIENTO BÁSICO**

Nivel	Resumen Narrativo	INDICADORES											Medios de Verificación	Supuestos
		Nombre	Definición	Método de cálculo	Tipo	Dimensión	Frecuencia de Medición	Sentido esperado	Linea Base		META			
									Valor	Año	Unidad de Medida	Cantidad Programada		
FIN	**Contribuir al logro de un entorno urbano sostenible que minimice el costo ambiental y promueva la salud del medio ambiente y la calidad de vida de la población.**	El Índice de Competitividad Urbana (ICU)	Da seguimiento al Índice de Competitividad Urbana (ICU)	El Índice de Competitividad Urbana (ICU), que realiza el Instituto Mexicano para la Competitividad A.C. (IMCO), está compuesto por 10 Subíndices: Sistema de derecho confiable y objetivo., con 7 variables; Manejo sustentable del medio ambiente, con 16 variables; Sociedad incluyente, preparad y sana, con 24 variables; Sistema político estable y funcional, con 10 variables; Gobiernos eficientes y eficaces, con 14 variables; Mercado de factores, con 12 variables; Economía estable, con 10 variables; Precursores, con 14 variables; Aprovechamiento de las relaciones internacionales, con 6 variables e; Innovación de los sectores económicos, con 7 variables.	Estratégico	Eficacia	Bianual	Ascendente	52	2018	Posición	52	http://imco.org.mx/indices/	El IMCO realiza y publica el ICU
PROPÓSITO	**EL MUNICIPIO DE OAXACA DE JUÁREZ CUENTA CON SANEAMIENTO BÁSICO**	% de avance de obras de saneamiento básico ejecutadas	Proporciona el avance de obra de saneamiento básico	(Total de obras de saneamiento básico ejecutadas / No. de obras de saneamiento básico programadas)*100	Gestión	Eficacia	Anual	Ascendente		2021	Porcentaje	100%	Página de Transparencia del municipio de Oaxaca de Juárez	Autorización de los proyectos por parte de la Dirección General de Desarrollo Regional de la Secretaría de Bienestar; Las condiciones de salud en el municipio de Oaxaca de Juárez son propicias para el desarrollo de las actividades
COMPONENTE 1	**Infraestructura de Saneamiento, ampliada**	% de población beneficiada con insfraestructura de saneamiento ampliada	Población beneficiada con infraestructura de saneamiento ampliada	(Población beneficiada/Poblacion beneficiada programada)*100	Gestión	Eficacia	Trimestral	Ascendente		2021	Porcentaje	100%	Página de Transparencia del municipio de Oaxaca de Juárez	Autorización de los proyectos por parte de la Dirección General de Desarrollo Regional de la Secretaría de Bienestar; Las condiciones de salud en el municipio de Oaxaca de Juárez son propicias para el desarrollo de las actividades
ACTIVIDAD C1A1	Ampliación de Infraestructura de Saneamiento	% de ampliación de infraestructura de Saneamiento	Da seguimiento a la ampliación de la infraestructura de Saneamiento realizada	(No. de obras ampliadas ejecutadas/No. de obras programadas)*100	Gestión	Eficacia	Trimestral	Ascendente		2021	Porcentaje	100%	Página de Transparencia del municipio de Oaxaca de Juárez	Autorización de los proyectos por parte de la Dirección General de Desarrollo Regional de la Secretaría de Bienestar; Las condiciones de salud en el municipio de Oaxaca de Juárez son propicias para el desarrollo de las actividades
COMPONENTE 2	**Infraestructura de Saneamiento, construida**	% de población beneficiada con insfraestructura de saneamiento construida	Población beneficiada con infraestructura de saneamiento construida	(Población beneficiada/Poblacion beneficiada programada)*100	Gestión	Eficacia	Trimestral	Ascendente		2021	Porcentaje	100%	Página de Transparencia del municipio de Oaxaca de Juárez	Autorización de los proyectos por parte de la Dirección General de Desarrollo Regional de la Secretaría de Bienestar; Las condiciones de salud en el municipio de Oaxaca de Juárez son propicias para el desarrollo de las actividades
ACTIVIDAD C2A1	Construcción de Infraestructura de Saneamiento	% de construcción de obra de infraestructura de saneamiento	Da seguimiento a la construcción de Infrastructura de Saneamiento ejecutada	(No. de obras construidas/No. de obras programadas)*100	Gestión	Eficacia	Trimestral	Ascendente		2021	Porcentaje	100%	Página de Transparencia del municipio de Oaxaca de Juárez	Autorización de los proyectos por parte de la Dirección General de Desarrollo Regional de la Secretaría de Bienestar; Las condiciones de salud en el municipio de Oaxaca de Juárez son propicias para el desarrollo de las actividades
COMPONENTE 3	**Infraestructura de Saneamiento, rehabilitada**	% de población beneficiada con infraestructura de saneamiento rehabilitada	Población beneficada con la rehabilitación de la infraestura urbana	(Población beneficiada/Poblacion beneficiada programada)*100	Gestión	Eficacia	Trimestral	Ascendente		2021	Porcentaje	100%	Página de Transparencia del municipio de Oaxaca de Juárez	Autorización de los proyectos por parte de la Dirección General de Desarrollo Regional de la Secretaría de Bienestar; Las condiciones de salud en el municipio de Oaxaca de Juárez son propicias para el desarrollo de las actividades
ACTIVIDAD C3A1	Rehabilitación a la infraestructura de Saneamiento	% de Rehabilitación a la infraestrutura de Saneamiento	Da seguimiento a la rehabilitación de la infraestructura de Saneamiento ejecutada	(No. de rehabilitaciones ejecutadas/No. de rehabilitaciones programadas)*100	Gestión	Eficacia	Trimestral	Ascendente		2021	Porcentaje	100%	Página de Transparencia del municipio de Oaxaca de Juárez	Autorización de los proyectos por parte de la Dirección General de Desarrollo Regional de la Secretaría de Bienestar; Las condiciones de salud en el municipio de Oaxaca de Juárez son propicias para el desarrollo de las actividades

ANEXO 5.2
Cédulas de programas presupuestarios

FICHA DEL PROGRAMA

	PROGRAMA:	**SEGURIDAD PARA TODOS**					
POBLACION POTENCIAL:	HABITANTES DEL MUNICIPIO	**HOMBRES:**	119,916	**MUJERES:**	144,335	**TOTAL:**	264,251
POBLACION OBJETIVO:	HABITANTES DEL MUNICIPIO	**HOMBRES:**	119,916	**MUJERES:**	144,335	**TOTAL:**	264,251
UR RESPONSABLE DEL PROGRAMA:	**Dirección de Seguridad Pública, Movilidad y Proteccion Ciudadana**						

VINCULACIÓN PMD	
EJE:	CIUDAD SEGURA Y EN PAZ
OBJETIVO:	1.2. Contribuir a generar una mayor armonía y paz social, a través del fortalecimiento institucional y la disminución en la comisión de delitos, índices de inseguridad y faltas administrativas en el municipio con especial énfasis en zonas de alto riesgo, así como en el Centro Histórico y en cada una de las trece agencias y sus respectivas colonias. (ODS 16, ODS 11)

VINCULACIÓN OBJETIVOS DEL DESARROLLO SOSTENIBLE	
OBJETIVO:	ODS 16. Promover sociedades, justas, pacíficas e inclusivas

VINCULACIÓN SECTORIAL	
SECTOR:	Seguridad

CLASIFICACIÓN FUNCIONAL		**CLASIFICACIÓN PROGRAMÁTICA CONAC**	
FINALIDAD:	1 GOBIERNO	TIPOLOGÍA:	1. PROGRAMAS
FUNCIÓN:	1.7. ASUNTOS DE ORDEN PÚBLICO Y DE SEGURIDAD INTERIOR	SUBTIPOLOGÍA:	1.2. DESEMPEÑO DE FUNCIONES
SUBFUNCIÓN:	1.7.1 POLICÍA	CLASIFICACIÓN TIPOLOGÍA:	1.2.E. PRESTACIÓN DE SERVICIOS PÚBLICOS

DENOMINACIÓN		**UR´S PARTICIPANTES**
UR RESPONSABLE DEL PROGRAMA	Dirección de Seguridad Pública, Movilidad y Proteccion Ciudadana	
COMPONENTE 1:	Vigilancia y protección pública, brindada	Dirección de Seguridad Publica, Movilidad y Protección Ciudadana
COMPONENTE 2:	Cultura de la prevención y legalidad, implementada	Dirección de Seguridad Publica, Movilidad y Protección Ciudadana
COMPONENTE 3:	Cuerpo policial profesionalizado y certificado	Dirección de Seguridad Publica, Movilidad y Protección Ciudadana

FICHA DEL PROGRAMA

	PROGRAMA:	**CULTURA VIAL Y MOVILIDAD**					
POBLACION POTENCIAL:	HABITANTES DEL MUNICIPIO	**HOMBRES:**	119,916	**MUJERES:**	144,335	**TOTAL:**	264,251
POBLACION OBJETIVO:	HABITANTES DEL MUNICIPIO	**HOMBRES:**	119,916	**MUJERES:**	144,335	**TOTAL:**	264,251
UR RESPONSABLE DEL PROGRAMA:	**Dirección de Seguridad Pública, Movilidad y Protección Ciudadana**						

VINCULACIÓN PMD	
EJE:	CIUDAD SEGURA Y EN PAZ
OBJETIVO:	1.3. Mejorar el ordenamiento vial urbano del territorio municipal (ODS 11).

VINCULACIÓN OBJETIVOS DEL DESARROLLO SOSTENIBLE	
OBJETIVO:	ODS 11. Lograr que las ciudades y los asentamientos humanos sean inclusivos, seguros, resilientes y sostenibles

VINCULACIÓN SECTORIAL	
SECTOR:	Vialidad y Transporte

CLASIFICACIÓN FUNCIONAL		**CLASIFICACIÓN PROGRAMÁTICA CONAC**	
FINALIDAD:	1 GOBIERNO	TIPOLOGÍA:	1. PROGRAMAS
FUNCIÓN:	1.7 ASUNTOS DE ORDEN PÚBLICO Y SEGURIDAD INTERIOR	SUBTIPOLOGÍA:	1.2. DESEMPEÑO DE FUNCIONES
SUBFUNCIÓN:	1.7.3 OTROS ASUNTOS DE ORDEN PÚBLICO Y SEGURIDAD	CLASIFICACIÓN TIPOLOGÍA:	1.2.E. PRESTACIÓN DE SERVICIOS PÚBLICOS

DENOMINACIÓN		**UR´S PARTICIPANTES**
UR RESPONSABLE DEL PROGRAMA	Dirección de Seguridad Pública, Movilidad y Protección Ciudadana	
COMPONENTE 1:	Orden vial regulado	Dirección de Seguridad Pública, Movilidad y Proteccion Ciudadana
COMPONENTE 2:	Cultura de la vialidad implementada	Dirección de Seguridad Pública, Movilidad y Protección Ciudadana

FICHA DEL PROGRAMA

	PROGRAMA:	**PROTECCIÓN CIVIL**					
POBLACION POTENCIAL:	HABITANTES DEL MUNICIPIO	**HOMBRES:**	119,916	**MUJERES:**	144,335	**TOTAL:**	264,251
POBLACION OBJETIVO:	HABITANTES DEL MUNICIPIO	**HOMBRES:**	119,916	**MUJERES:**	144,335	**TOTAL:**	264,251
UR RESPONSABLE DEL PROGRAMA:	**Dirección de Seguridad Pública, Movilidad y Protección Ciudadana**						

VINCULACIÓN PMD	
EJE:	CIUDAD SEGURA Y EN PAZ
OBJETIVO:	1.4. Fortalecer la cultura de la prevención y mitigación de riesgos ante contingencias de origen natural y humano que representan una potencial afectación para la población (ODS 11).

VINCULACIÓN OBJETIVOS DEL DESARROLLO SOSTENIBLE	
OBJETIVO:	ODS 11. Lograr que las ciudades y los asentamientos humanos sean inclusivos, seguros, resilientes y sostenibles

VINCULACIÓN SECTORIAL	
SECTOR:	Protección Civil

CLASIFICACIÓN FUNCIONAL		**CLASIFICACIÓN PROGRAMÁTICA CONAC**	
FINALIDAD:	1 GOBIERNO	TIPOLOGÍA:	1. PROGRAMAS
FUNCIÓN:	1.7 ASUNTOS DE ORDEN PÚBLICO Y DE SEGURIDAD INTERIOR	SUBTIPOLOGÍA:	1.2. DESEMPEÑO DE LAS FUNCIONES
SUBFUNCIÓN:	1.7.2 PROTECCIÓN CIVIL	CLASIFICACIÓN TIPOLOGÍA:	1.2.R. ESPECÍFICOS

DENOMINACIÓN		**UR´S PARTICIPANTES**
UR RESPONSABLE DEL PROGRAMA	Dirección de Seguridad Pública, Movilidad y Protección Ciudadana	
COMPONENTE 1:	Emergencias, atendidas	Dirección de Seguridad Pública, Movilidad y Protección Ciudadana
COMPONENTE 2:	Prevención y reducción de riesgos, fomentada	Dirección de Seguridad Pública, Movilidad y Protección Ciudadana

FICHA DEL PROGRAMA

	PROGRAMA: GOBERNABILIDAD						
POBLACION POTENCIAL:	HABITANTES DEL MUNICIPIO	**HOMBRES:**	119,916	**MUJERES:**	144,335	**TOTAL:**	264,251
POBLACION OBJETIVO:	HABITANTES DEL MUNICIPIO	**HOMBRES:**	119,916	**MUJERES:**	144,335	**TOTAL:**	264,251
UR RESPONSABLE DEL PROGRAMA:	**Secretaría del Ayuntamiento**						

VINCULACIÓN PMD	
EJE:	CIUDAD HONESTA Y TRANSPARENTE
OBJETIVO:	2.1 Generar una administración municipal con gobernanza que permita el involucramiento de la sociedad en la construcción, diseño e implementación de políticas públicas. (ODS16)

VINCULACIÓN OBJETIVOS DEL DESARROLLO SOSTENIBLE	
OBJETIVO:	ODS 16. Promover sociedades, justas, pacíficas e inclusivas

VINCULACIÓN SECTORIAL	
SECTOR:	Gobernabilidad, Normatividad y Justicia

CLASIFICACIÓN FUNCIONAL		**CLASIFICACIÓN PROGRAMÁTICA CONAC**	
FINALIDAD:	1 GOBIERNO	TIPOLOGÍA:	1. PROGRAMAS
FUNCIÓN:	1.3 COORDINACIÓN DE LA POLÍTICA DE GOBIERNO	SUBTIPOLOGÍA:	1.2. DESEMPEÑO DE LAS FUNCIONES
SUBFUNCIÓN:	1.3.1 PRESIDENCIA/GOBERNATURA	CLASIFICACION TIPOLOGÍA:	1.2.E. PRESTACIÓN DE SERVICIOS PÚBLICOS

DENOMINACIÓN		**UR´S PARTICIPANTES**
UR RESPONSABLE DEL PROGRAMA	Secretaría del Ayuntamiento	
COMPONENTE 1:	Acuerdos de Cabildo, aprobados	Secretaría del Ayuntamiento
COMPONENTE 2:	Atención ciudadana, brindada	Secretaría del Ayuntamiento
COMPONENTE 3:	Trámites de constancias de interés personal, realizadas	Secretaría del Ayuntamiento
COMPONENTE 4:	Justicia municipal, impartida	Alcaldía Municipal
COMPONENTE 5:	Agentes y Comités de Vida Vecinal(COMVIVES) en funciones, operado.	Dirección de Gobierno
COMPONENTE 6:	Regulación de la actividad en la vía pública, operada	Dirección de Gobierno
COMPONENTE 7:	Gobernabilidad Municipal, operada.	Dirección de Gobierno
COMPONENTE 8:	Administración Pública Municipal, vigilada	Regidurías y sindicaturas

FICHA DEL PROGRAMA

	PROGRAMA: RESULTADOS PARA LA CIUDADANÍA						
POBLACION POTENCIAL:	HABITANTES DEL MUNICIPIO	**HOMBRES:**	119,916	**MUJERES:**	144,335	**TOTAL:**	264,251
POBLACION OBJETIVO:	HABITANTES DEL MUNICIPIO	**HOMBRES:**	119,916	**MUJERES:**	144,335	**TOTAL:**	264,251
UR RESPONSABLE DEL PROGRAMA:	**Coordinación de planeación municipal**						

VINCULACIÓN PMD	
EJE:	CIUDAD HONESTA Y TRANSPARENTE
OBJETIVO:	2.2. Impulsar la mejora continua en la Administración Pública Municipal con la finalidad de optimizar la capacidad de respuesta ante las demandas sociales y la innovación de la gestión pública, haciendo eficiente el uso de los recursos públicos (ODS 16) indirec tamente (ODS 16) indirectamente 0DS 10).

VINCULACIÓN OBJETIVOS DEL DESARROLLO SOSTENIBLE	
OBJETIVO:	ODS 16. Promover sociedades justas, pacíficas e inclusivas.

VINCULACIÓN SECTORIAL	
SECTOR:	Administración, Finanzas, Planeación y Comunicación Social

CLASIFICACIÓN FUNCIONAL		**CLASIFICACIÓN PROGRAMÁTICA CONAC**	
FINALIDAD:	1 GOBIERNO	TIPOLOGÍA:	1. PROGRAMAS
FUNCIÓN:	1.3 COORDINACIÓN DE LA POLÍTICA DE GOBIERNO	SUBTIPOLOGÍA:	1.3. ADMINISTRATIVOS Y DE APOYO
SUBFUNCIÓN:	1.3.4. FUNCIÓN PÚBLICA	CLASIFICACIÓN TIPOLOGÍA:	1.3.O. APOYO A LA FUNCIÓN PÚBLICA Y AL MEJORAMIENTO DE LA GESTIÓN

	DENOMINACIÓN	**UR´S PARTICIPANTES**
UR RESPONSABLE DEL PROGRAMA	Coordinación de planeación municipal	
COMPONENTE 1:	Asuntos Jurídicos, atendidos	Consejería Jurídica
COMPONENTE 2:	Servicios administrativos, proporcionados	Dirección de Administración
COMPONENTE 3:	Pensiones pagadas a las personas jubiladas y pensionadas del Municipio de Oaxaca de Juárez.	Dirección de Pensiones
COMPONENTE 4:	Atención y gestion de la demanda ciudadana en la Presidencia Municipal, realizada.	Secretaría Particular
COMPONENTE 5:	Planeación, seguimiento y evaluación, operada	Coordinación de Planeación Municipal
COMPONENTE 6:	Administración pública municipal, coordinada.	Jefatura de la Oficina de Presidencia
COMPONENTE 7:	Agenda Anual de Mejora Regulatoria Actualizada e Implementada.	Jefatura de la Oficina de Presidencia
COMPONENTE 8:	Mecanismos operados de coordinación intermunicipal y de cooperación nacional e internacional para el desarrollo del municipio.	Jefatura de la Oficina de Presidencia

FICHA DEL PROGRAMA

	PROGRAMA:	**REFORZAMIENTO AL SISTEMA HACENDARIO**					
POBLACION POTENCIAL:	HABITANTES DEL MUNICIPIO	**HOMBRES:**	119,916	**MUJERES:**	144,335	**TOTAL:**	264,251
POBLACION OBJETIVO:	HABITANTES DEL MUNICIPIO	**HOMBRES:**	119,916	**MUJERES:**	144,335	**TOTAL:**	264,251
UR RESPONSABLE DEL PROGRAMA:	**Tesorería Municipal**						

VINCULACIÓN PMD	
EJE:	CIUDAD HONESTA Y TRANSPARENTE
OBJETIVO:	2.2. Impulsar la mejora continua en la Administración Pública Municipal con la finalidad de optimizar la capacidad de respuesta ante las demandas sociales y la innovación de la gestión pública, haciendo eficiente el uso de los recursos públicos (ODS 16) indirec tamente (ODS 16) indirectamente (ODS 10).

VINCULACIÓN OBJETIVOS DEL DESARROLLO SOSTENIBLE	
OBJETIVO:	ODS 16. Promover sociedades justas, pacíficas e inclusivas.

VINCULACIÓN SECTORIAL	
SECTOR:	Administración, Finanzas, Planeación y Comunicación Social

CLASIFICACIÓN FUNCIONAL		**CLASIFICACIÓN PROGRAMÁTICA CONAC**	
FINALIDAD:	1 GOBIERNO	TIPOLOGÍA:	1. PROGRAMAS
FUNCIÓN:	1.5 ASUNTOS FINANCIEROS Y HACENDARIOS	SUBTIPOLOGÍA:	1.3. ADMINISTRATIVOS Y DE APOYO
SUBFUNCIÓN:	1.5.1 ASUNTOS FINANCIEROS	CLASIFICACIÓN TIPOLOGÍA:	1.3.M. APOYO AL PROCESO PRESUPUESARIO Y PARA MEJORAR LA EFICIENCIA INSTITUCIONAL

	DENOMINACIÓN	**UR´S PARTICIPANTES**
UR RESPONSABLE DEL PROGRAMA	Tesorería Municipal	
COMPONENTE 1:	Sistema Hacendario Municipal Armonizado, actualizado.	Tesorería Municipal
COMPONENTE 2:	Marco Normativo Hacendario Municipal actualizado	Tesorería Municipal

FICHA DEL PROGRAMA

	PROGRAMA: TRANSPARENCIA Y RENDICIÓN DE CUENTAS						
POBLACION POTENCIAL:	HABITANTES DEL MUNICIPIO	**HOMBRES:**	119,916	**MUJERES:**	144,335	**TOTAL:**	264,251
POBLACION OBJETIVO:	HABITANTES DEL MUNICIPIO	**HOMBRES:**	119,916	**MUJERES:**	144,335	**TOTAL:**	264,251
UR RESPONSABLE DEL PROGRAMA:	**Unidad de Transparencia**						

VINCULACIÓN PMD	
EJE:	CIUDAD HONESTA Y TRANSPARENTE
OBJETIVO:	2.3. Establecer una Administración Pública Municipal que tenga como eje rector la cultura de la legalidad, la transparencia y la rendición de cuentas, en donde se prevenga, se inhiba y se sancionen las prácticas corruptas, además de impulsar la participación ciudadana (ODS 16).

VINCULACIÓN OBJETIVOS DEL DESARROLLO SOSTENIBLE	
OBJETIVO:	ODS 16. Promover sociedades justas, pacíficas e inclusivas

VINCULACIÓN SECTORIAL	
SECTOR:	Contraloría y Transparencia

CLASIFICACIÓN FUNCIONAL		**CLASIFICACIÓN PROGRAMÁTICA CONAC**	
FINALIDAD:	1 GOBIERNO	TIPOLOGÍA:	1. PROGRAMAS
FUNCIÓN:	1.1 LEGISLACIÓN	SUBTIPOLOGÍA:	1.3. ADMINISTRACIÓN Y DE APOYO
SUBFUNCIÓN:	1.1.2 FISCALIZACIÓN	CLASIFICACIÓN TIPOLOGÍA:	1.3.O. APOYO A LA FUNCIÓN PÚBLICA Y AL MEJORAMIENTO DE LA GESTIÓN

DENOMINACIÓN		**UR´S PARTICIPANTES**
UR RESPONSABLE DEL PROGRAMA	Unidad de Transparencia	
COMPONENTE 1:	Auditorías y cumplimiento de obligaciones, realizado.	Dirección de Contraloría Municipal
COMPONENTE 2:	Procedimientos por responsabilidad por queja o denuncia y revisiones de declaraciones de situación patrimonial, ejecutados.	Dirección de Contraloría Municipal
COMPONENTE 3:	Supervisión a obras terminadas de inversión pública, efectuadas a una muestra determinada.	Dirección de Contraloría Municipal
COMPONENTE 4:	información pública municipal publicada y entregada.	Unidad de Transparencia

FICHA DEL PROGRAMA

	PROGRAMA:	**MODERNIZACIÓN TECNOLÓGICA DE LOS SERVICIOS**					
	HABITANTES DEL MUNICIPIO	**HOMBRES:**	119,916	**MUJERES:**	144,335	**TOTAL:**	264,251
POBLACION OBJETIVO:	HABITANTES DEL MUNICIPIO	**HOMBRES:**	119,916	**MUJERES:**	144,335	**TOTAL:**	264,251
UR RESPONSABLE DEL PROGRAMA:	**Dirección de sistemas de información**						

VINCULACIÓN PMD	
EJE:	CIUDAD HONESTA Y TRANSPARENTE
OBJETIVO:	2.4. Desarrollar e implementar acciones de innovación y tecnologías que permita la eficiente comunicación del gobierno con el ciudadano, utilizando herramientas de flujo de información (ODS 17) indirectamente (ODS 16).

VINCULACIÓN OBJETIVOS DEL DESARROLLO SOSTENIBLE	
OBJETIVO:	ODS 16. Promover sociedades justas, pacíficas e inclusivas.

VINCULACIÓN SECTORIAL	
SECTOR:	Administración, finanzas, planeación y comunicación social

CLASIFICACIÓN FUNCIONAL		**CLASIFICACIÓN PROGRAMÁTICA CONAC**	
FINALIDAD:	1. GOBIERNO	TIPOLOGÍA:	1. PROGRAMAS
FUNCIÓN:	1.8 OTROS SERVICIOS GENERALES	SUBTIPOLOGÍA:	1.2. DESEMPEÑO DE LAS FUNCIONES
SUBFUNCIÓN:	1.8.4 ACCESO A LA INFORMACIÓN PÚBLICA GUBERNAMENTAL	CLASIFICACION TIPOLOGÍA:	1.2.E. PRESTACIÓN DE SERVICIOS PÚBLICOS

DENOMINACIÓN		**UR´S PARTICIPANTES**
UR RESPONSABLE DEL PROGRAMA	Dirección de sistemas de información	
COMPONENTE 1:	Módulos de Plataformas electrónicas de interacción ciudadana y gestión administrativa, implementados y respaldados.	Dirección de Sistemas de Información
COMPONENTE 2:	Soporte, mantenimiento y puesta a punto de tecnologías de la información, realizada.	Dirección de Sistemas de Información
COMPONENTE 3:	Programa permanente de difusión, realizado	Dirección de Comunicación Social y Relaciones Públicas
COMPONENTE 4:	Eventos y reuniones oficiales, organizados	Dirección de Comunicación Social y Relaciones Públicas

FICHA DEL PROGRAMA

	PROGRAMA: COMPETITIVIDAD DEL SECTOR PRODUCTIVO						
POBLACION POTENCIAL:	HABITANTES DEL MUNICIPIO	**HOMBRES:**	119,916	**MUJERES:**	144,335	**TOTAL:**	264,251
POBLACION OBJETIVO:	HABITANTES DEL MUNICIPIO	**HOMBRES:**	119,916	**MUJERES:**	144,335	**TOTAL:**	264,251
UR RESPONSABLE DEL PROGRAMA:	**Dirección de Economía**						

VINCULACIÓN PMD	
EJE:	CIUDAD PRODUCTIVA
OBJETIVO:	3.2. Impulsar la competitividad y el crecimiento del sector productivo mediante mecanismos y estrategias que garanticen un entorno adecuado para el desarrollo y consolidación de las empresas establecidas en el municipio (ODS 8).

VINCULACIÓN OBJETIVOS DEL DESARROLLO SOSTENIBLE	
OBJETIVO:	ODS 8. Promover el crecimiento económico sostenido, inclusivo y sostenible, el empleo pleno y productivo y el trabajo decente para todos.

VINCULACIÓN SECTORIAL	
SECTOR:	Economía

CLASIFICACIÓN FUNCIONAL		**CLASIFICACIÓN PROGRAMÁTICA CONAC**	
FINALIDAD:	3. DESARROLLO ECONÓMICO	TIPOLOGÍA:	1. PROGRAMAS
FUNCIÓN:	3.1 ASUNTOS ECONÓMICOS, COMERCIALES Y LABORALES EN GENERAL	SUBTIPOLOGÍA:	1.2. DESEMPEÑO DE LAS FUNCIONES
SUBFUNCIÓN:	3.1.2 ASUNTOS LABORALES GENERALES	CLASIFICACIÓN TIPOLOGÍA:	1.2.F. PROMOCIÓN Y FOMENTO

DENOMINACIÓN		**UR´S PARTICIPANTES**
UR RESPONSABLE DEL PROGRAMA	Dirección de Economía	
COMPONENTE 1:	Empresas, consolidadas y creadas	Dirección de Economía
COMPONENTE 2:	Capacitación y Certificación Empresarial, otorgada	Dirección de Economía
COMPONENTE 3:	Asesoría empresarial, otorgada	Dirección de Economía

FICHA DEL PROGRAMA

	PROGRAMA:	**CULTURA Y TURISMO**					
POBLACION POTENCIAL:	HABITANTES DEL MUNICIPIO	**HOMBRES:**	119,916	**MUJERES:**	144,335	**TOTAL:**	264,251
POBLACION OBJETIVO:	HABITANTES DEL MUNICIPIO	**HOMBRES:**	119,916	**MUJERES:**	144,335	**TOTAL:**	264,251
UR RESPONSABLE DEL PROGRAMA:	**Dirección de Cultura y Turismo**						

VINCULACIÓN PMD	
EJE:	CIUDAD PRODUCTIVA
OBJETIVO:	3.5. Elevar el nivel de competitividad del sector turístico a través la innovación y el fortalecimiento del sector (ODS 8, ODS 9).

VINCULACIÓN OBJETIVOS DEL DESARROLLO SOSTENIBLE	
OBJETIVO:	ODS 9. Industria, innovación e infraestructura

VINCULACIÓN SECTORIAL	
SECTOR:	Turismo

CLASIFICACIÓN FUNCIONAL		**CLASIFICACIÓN PROGRAMÁTICA CONAC**	
FINALIDAD:	3. DESARROLLO ECONÓMICO	TIPOLOGÍA:	1. PROGRAMAS
FUNCIÓN:	3.7 TURISMO	SUBTIPOLOGÍA:	1.2. DESEMPEÑO DE LAS FUNCIONES
SUBFUNCIÓN:	3.7.1 TURISMO	CLASIFICACIÓN TIPOLOGÍA:	1.2.F. PROMOCIÓN Y FOMENTO

DENOMINACIÓN		**UR´S PARTICIPANTES**
UR RESPONSABLE DEL PROGRAMA	Dirección de Cultura y Turismo	
COMPONENTE 1:	Proyectos de Industrias Creativas, realizados	Dirección de Cultura y Turismo
COMPONENTE 2:	Capacitación Turística y Cultural, proporcionada.	Dirección de Cultura y Turismo
COMPONENTE 3:	Promoción y Fortalecimiento del Sector Turístico y Cultural, operada	Dirección de Cultura y Turismo
COMPONENTE 4:	Eventos y Festividades Culturales y Turísticas, operado	Dirección de Cultura y Turismo

FICHA DEL PROGRAMA

	PROGRAMA: ATENCIÓN A LA POBLACIÓN EN CONDICIÓN DE VULNERABILIDAD						
POBLACION POTENCIAL:	HABITANTES DEL MUNICIPIO	**HOMBRES:**	119,916	**MUJERES:**	144,335	**TOTAL:**	264,251
POBLACION OBJETIVO:	HABITANTES DEL MUNICIPIO	**HOMBRES:**	119,916	**MUJERES:**	144,335	**TOTAL:**	264,251
UR RESPONSABLE DEL	**Dirección del Comité Municipal del Sistema para el Desarrollo Integral de la Familia (CMSDIF)**						

VINCULACIÓN PMD	
EJE:	CIUDAD EQUITATIVA E INCLUYENTE
OBJETIVO:	4.1. Garantizar el cumplimiento de los derechos de la niñez del municipio (ODS 3, ODS 4, ODS 5, ODS 6)

VINCULACIÓN OBJETIVOS DEL DESARROLLO SOSTENIBLE	
OBJETIVO:	ODS 3. Garantizar una vida sana y promover el bienestar para todos en todas las edades. ODS 4. Garantizar una educación inclusiva, equitativa y de calidad y promover oportunidades de aprendizaje durante toda la vida para todos. ODS 5. Lograr la igualdad entre los géneros y empoderar a todas las mujeres y las niñas.

VINCULACIÓN SECTORIAL	
SECTOR:	Derechos Humanos

CLASIFICACIÓN FUNCIONAL		**CLASIFICACIÓN PROGRAMÁTICA CONAC**	
FINALIDAD:	2. DESARROLLO SOCIAL	TIPOLOGÍA:	1. PROGRAMAS
FUNCIÓN:	2.6. PROTECCIÓN SOC IAL	SUBTIPOLOGÍA:	1.2. DESEMPEÑO DE LAS FUNCIONES
SUBFUNCIÓN:	2.6.8. OTROS GRUPOS VULNERABLES	CLASIFICACIÓN TIPOLOGÍA:	1.2.E. PRESTACIÓN DE SERVICIOS PÚBLICOS

DENOMINACIÓN		**UR´S PARTICIPANTES**
UR RESPONSABLE DEL PROGRAMA	Dirección del Comité Municipal del Sistema para el Desarrollo Integral de la Familia (CMSDIF)	
COMPONENTE 1:	Programa de Protección de los Derechos de las Niñas, Niños y Adolescentes, operado.	Dirección del Comité Municipal del Sistema para el Desarrollo Integral de la Familia (CMSDIF)
COMPONENTE 2:	Programa Integral de Atención a Personas Adultas Mayores, implementado.	Dirección del Comité Municipal del Sistema para el Desarrollo Integral de la Familia (CMSDIF)
COMPONENTE 3:	Programa de Atención Integral a la Salud, implementado.	Dirección del Comité Municipal del Sistema para el Desarrollo Integral de la Familia (CMSDIF)
COMPONENTE 4:	Programa Atención Integral a Personas en Situación de Vulnerabilidad.	Dirección del Comité Municipal del Sistema para el Desarrollo Integral de la Familia (CMSDIF)
COMPONENTE 5:	Capacitación de personas en situación de vulnerabilidad, implementado.	Dirección del Comité Municipal del Sistema para el Desarrollo Integral de la Familia (CMSDIF)
COMPONENTE 6:	Programa de Bienestar,operado	Dirección de Desarrollo Humano
COMPONENTE 7:	Programas de Vivienda, promovidos	Dirección de Desarrollo Humano
COMPONENTE 8:	Programas agropecuarios comunitarios, operados	Dirección de Desarrollo Humano

FICHA DEL PROGRAMA

	PROGRAMA: JUVENTUD, DEPORTE Y RECREACIÓN						
POBLACION POTENCIAL:	HABITANTES DEL MUNICIPIO	**HOMBRES:**	119,916	**MUJERES:**	144,335	**TOTAL:**	264,251
POBLACION OBJETIVO:	HABITANTES DEL MUNICIPIO	**HOMBRES:**	119,916	**MUJERES:**	144,335	**TOTAL:**	264,251
UR RESPONSABLE DEL PROGRAMA:	**Dirección de Desarrollo Humano**						

VINCULACIÓN PMD	
EJE:	CIUDAD EQUITATIVA E INCLUYENTE
OBJETIVO:	4.6. Promover y mejorar la salud física y emocional de la población del municipio de Oaxaca de Juárez (ODS 3, ODS 5).

VINCULACIÓN OBJETIVOS DEL DESARROLLO SOSTENIBLE	
OBJETIVO:	ODS 3. Garantizar una vida sana y promover el bienestar para todos en todas las edades

VINCULACIÓN SECTORIAL	
SECTOR:	Desarrollo comunitario

CLASIFICACIÓN FUNCIONAL		**CLASIFICACIÓN PROGRAMÁTICA CONAC**	
FINALIDAD:	2.2 DESARROLLO SOCIAL	TIPOLOGÍA:	1. PROGRAMAS
FUNCIÓN:	2.4 RECREACIÓN, CULTURA Y OTRAS MANIFESTACIONES SOCIALES	SUBTIPOLOGÍA:	1.2. DESEMPEÑO DE LAS FUNCIONES
SUBFUNCIÓN:	2.4.1 DEPORTE Y RECREACIÓN	CLASIFICACIÓN TIPOLOGÍA:	1.2.F. PROMOCIÓN Y FOMENTO

DENOMINACIÓN		**UR´S PARTICIPANTES**
UR RESPONSABLE DEL PROGRAMA	Dirección de Desarrollo Humano	
COMPONENTE 1:	Eventos deportivos, realizados	Dirección de Desarrollo
COMPONENTE 2:	Capacitaciones deportivas y recreativas, realizadas	Dirección de Desarrollo
COMPONENTE 3:	Programa de Rescate de Áreas Deportivas y Recreativas, realizado	Dirección de Desarrollo

FICHA DEL PROGRAMA

	PROGRAMA: IGUALDAD DE GÉNERO						
POBLACION POTENCIAL:	HABITANTES DEL MUNICIPIO	**HOMBRES:**	119,916	**MUJERES:**	144,335	**TOTAL:**	264,251
POBLACION OBJETIVO:	HABITANTES DEL MUNICIPIO	**HOMBRES:**	0	**MUJERES:**	6810	**TOTAL:**	6810
UR RESPONSABLE DEL PROGRAMA:	**Instituto Municipal de la Mujer**						

VINCULACIÓN PMD	
EJE:	CIUDAD EQUITATIVA E INCLUYENTE
OBJETIVO:	4.7. Mejorar las condiciones de igualdad de género y promover la prevención y atención de la violencia contra las mujeres (ODS 5) indirectamente

VINCULACIÓN OBJETIVOS DEL DESARROLLO SOSTENIBLE	
OBJETIVO:	ODS 5. Lograr la igualdad entre los géneros y empoderar a todas las mujeres y las niñas

VINCULACIÓN SECTORIAL	
SECTOR:	DERECHOS HUMANOS

CLASIFICACIÓN FUNCIONAL		**CLASIFICACIÓN PROGRAMÁTICA CONAC**	
FINALIDAD:	1 GOBIERNO	TIPOLOGÍA:	1. PROGRAMAS
FUNCIÓN:	1.2 JUSTICIA	SUBTIPOLOGÍA:	1.2. DESEMPEÑO DE LAS FUNCIONES
SUBFUNCIÓN:	1.2.4 DERECHOS HUMANOS	CLASIFICACIÓN TIPOLOGÍA:	1.2.E. PRESTACIÓN DE SERVICIOS PÚBLICOS

DENOMINACIÓN		**UR´S PARTICIPANTES**
UR RESPONSABLE DEL PROGRAMA	Instituto Municipal de la Mujer	
COMPONENTE 1:	Promoción de la igualdad de género entre mujeres y hombres, realizada.	Instituto Municipal de la Mujer
COMPONENTE 2:	Promoción para la prevención del acoso y hostigamiento laboral en el Municipio de Oaxaca de Juárez, ejecutado.	Instituto Municipal de la Mujer
COMPONENTE 3:	Atención Integral a mujeres en situación de violencia, así como a sus hijas e hijos, proporcionada.	Instituto Municipal de la Mujer
COMPONENTE 4:	Capacitación para atender y prevenir la violencia de género contra las mujeres, otorgada.	Instituto Municipal de la Mujer
COMPONENTE 5:	Difusión de los derechos humanos, implementado para mujeres con discapacidad o en situación de vulnerabilidad.	Instituto Municipal de la Mujer

FICHA DEL PROGRAMA

	PROGRAMA: FOMENTO EDUCATIVO						
POBLACION POTENCIAL:	HABITANTES DEL MUNICIPIO	**HOMBRES:**	119,916	**MUJERES:**	144,335	**TOTAL:**	264,251
POBLACION OBJETIVO:	HABITANTES DEL MUNICIPIO	**HOMBRES:**	8,167	**MUJERES:**	9,833	**TOTAL:**	18,000
UR RESPONSABLE DEL PROGRAMA:	**Dirección de Desarrollo Humano**						

VINCULACIÓN PMD	
EJE:	CIUDAD EQUITATIVA E INCLUYENTE
OBJETIVO:	4.8. Fomentar el acceso y la permanencia de la población en los diferentes niveles educativos (ODS 4, ODS 5).

VINCULACIÓN OBJETIVOS DEL DESARROLLO SOSTENIBLE	
OBJETIVO:	ODS 4. Garantizar una educación inclusiva, equitativa y de calidad y promover actividades de aprendizaje durante toda la vida para todos.

VINCULACIÓN SECTORIAL	
SECTOR:	EDUCACIÓN

CLASIFICACIÓN FUNCIONAL		**CLASIFICACIÓN PROGRAMÁTICA CONAC**	
FINALIDAD:	2. DESARROLLO SOCIAL	TIPOLOGÍA:	1. PROGRAMAS
FUNCIÓN:	2.5 EDUCACIÓN	SUBTIPOLOGÍA:	1.2. DESEMPEÑO DE LAS FUNCIONES
SUBFUNCIÓN:	2.5.6 OTROS SERVICIOS EDUCATIVOS Y ACTIVIDADES INHERENTES	CLASIFICACIÓN TIPOLOGÍA:	1.2.F. PROMOCIÓN Y FOMENTO

DENOMINACIÓN		**UR´S PARTICIPANTES**
UR RESPONSABLE DEL PROGRAMA	Dirección de Desarrollo Humano	
COMPONENTE 1:	Centros Educativos de atención Municipal, operados	Dirección de Desarrollo Humano
COMPONENTE 2:	Educación,Ciencia y Tecnología, fomentada	Dirección de Desarrollo Humano

FICHA DEL PROGRAMA

	PROGRAMA: MEDIO AMBIENTE Y RECURSOS NATURALES						
POBLACION POTENCIAL:	HABITANTES DEL MUNICIPIO	**HOMBRES:**	119,916	**MUJERES:**	144,335	**TOTAL:**	264,251
POBLACION OBJETIVO:	HABITANTES DEL MUNICIPIO	**HOMBRES:**	119,916	**MUJERES:**	144,335	**TOTAL:**	264,251
UR RESPONSABLE DEL	**Dirección de Desarrollo Urbano, Obras Públicas y Medio Ambiente**						

VINCULACIÓN PMD	
EJE:	CIUDAD SUSTENTABLE
OBJETIVO:	5.3 Mitigar la contaminación ambiental a través de estrategias de optimización de los usos de suelo, compactación urbana, movilidad sustentable y mejoramiento del espacio verde y público abierto principalmente (ODS15,ODS11)

VINCULACIÓN OBJETIVOS DEL DESARROLLO SOSTENIBLE	
OBJETIVO:	ODS 15. Gestionar sosteniblemente los bosques, luchar contra la desertificación, detener e invertir la degradación de las tierras y detener la pérdida de biodiversidad

VINCULACIÓN SECTORIAL	
SECTOR:	Medio Ambiente y Recursos Naturales

CLASIFICACIÓN FUNCIONAL		**CLASIFICACIÓN PROGRAMÁTICA CONAC**	
FINALIDAD:	2. DESARROLLO SOCIAL	TIPOLOGÍA:	1. PROGRAMAS
FUNCIÓN:	2.1 PROTECCIÓN AMBIENTAL	SUBTIPOLOGÍA:	1.2. DESEMPEÑO DE LAS FUNCIONES
SUBFUNCIÓN	2.1.4 REDUCCIÓN DE LA CONTAMINACIÓN	CLASIFICACIÓN TIPOLOGÍA:	1.2.E. PRESTACIÓN DE SERVICIOS PÚBLICOS

	DENOMINACIÓN	**UR´S PARTICIPANTES**
RESPONSABLE DEL PROGRA	Dirección de Desarrollo Urbano, Obras Públicas y Medio Ambiente	
COMPONENTE 1:	Avalúo de daños, dictámenes de poda, derribo y mitigación, realizados.	Dirección de Desarrollo Urbano, Obras Públicas y Medio Ambiente
COMPONENTE 2:	Dictámenes, permisos y licencias de impacto ambiental, autorizados.	Dirección de Desarrollo Urbano, Obras Públicas y Medio Ambiente
COMPONENTE 3:	Educación ambiental, proporcionada	Dirección de Desarrollo Urbano, Obras Públicas y Medio Ambiente
COMPONENTE 4:	Mecanismos para el saneamiento de los rios Atoyac, Salado y San Felipe, ejecutados	Dirección de Desarrollo Urbano, Obras Públicas y Medio Ambiente

FICHA DEL PROGRAMA

	PROGRAMA: INFRAESTRUCTURA URBANA						
POBLACION POTENCIAL:	HABITANTES DEL MUNICIPIO	**HOMBRES:**	119,916	**MUJERES:**	144,335	**TOTAL:**	264,251
POBLACION OBJETIVO:	HABITANTES DEL MUNICIPIO	**HOMBRES:**	119,916	**MUJERES:**	144,335	**TOTAL:**	264,251
UR RESPONSABLE DEL	**Dirección de Desarrollo Urbano, Obras Públicas y Medio Ambiente**						

VINCULACIÓN PMD	
EJE:	CIUDAD SUSTENTABLE
OBJETIVO:	5.4. Contribuir a mejorar la calidad de vida de las y los habitantes del municipio mediante la ampliación, rehabilitación y fortalecimiento de los servicios públicos y la infraestructura urbana, así como la conservación del patrimonio edificado de la ciudad (ODS11,ODS9).

VINCULACIÓN OBJETIVOS DEL DESARROLLO SOSTENIBLE	
OBJETIVO:	ODS 9. Industria, innovación e infraestructura
	ODS 11. Lograr que las ciudades y los asentamientos humanos sean inclusivos, seguros, resilientes y sostenibles
VINCULACIÓN SECTORIAL	
SECTOR:	Servicios Municipales

CLASIFICACIÓN FUNCIONAL		**CLASIFICACIÓN PROGRAMÁTICA CONAC**	
FINALIDAD:	2. DESARROLLO SOCIAL	TIPOLOGÍA:	1. PROGRAMAS
FUNCIÓN:	2.2. VIVIENDA Y SERVICIOS A LA COMUNIDAD	SUBTIPOLOGÍA:	1.2. DESEMPEÑO DE LAS FUNCIONES
SUBFUNCIÓN:	2.2.1. URBANIZACIÓN	CLASIFICACIÓN TIPOLOGÍA:	1.2.E. PRESTACIÓN DE SERVICIOS PÚBLICOS

	DENOMINACIÓN	**UR´S PARTICIPANTES**
R RESPONSABLE DEL PROGRAM	Dirección de Desarrollo Urbano, Obras Públicas y Medio Ambiente	
COMPONENTE 1:	Gestiones en materia de desarrollo urbano, realizadas.	Dirección de Desarrollo Urbano, Obras Públicas y Medio Ambiente
COMPONENTE 2:	Proyectos, licitaciones y seguimiento de obra pública, realizada.	Dirección de Desarrollo Urbano, Obras Públicas y Medio Ambiente
COMPONENTE 3:	Sanitización, desinfección, limpieza, saneamiento, embellecimiento e imagen del municipio de Oaxaca de Juárez, realizada.	Coordinación Ejecutiva del Centro Histórico
COMPONENTE 4:	Promoción del centro histórico del municipio de Oaxaca de Juárez y divulgación de valores para su conservación, ejecutada.	Coordinación Ejecutiva del Centro Histórico

FICHA DEL PROGRAMA

	PROGRAMA: SERVICIOS MUNICIPALES EFICIENTES						
POBLACION POTENCIAL:	HABITANTES DEL MUNICIPIO	**HOMBRES:**	119,916	**MUJERES:**	144,335	**TOTAL:**	264,251
POBLACION OBJETIVO:	HABITANTES DEL MUNICIPIO	**HOMBRES:**	119,916	**MUJERES:**	144,335	**TOTAL:**	264,251
UR RESPONSABLE DEL	**Dirección de servicios municipales**						

VINCULACIÓN PMD	
EJE:	CIUDAD SUSTENTABLE
OBJETIVO:	5.4. Contribuir a mejorar la calidad de vida de las y los habitantes del municipio mediante la ampliación, rehabilitación y fortalecimiento de los servicios públicos y la infraestructura urbana, así como la conservación del patrimonio edificado de la ciudad (ODS11,OSD9).

VINCULACIÓN OBJETIVOS DEL DESARROLLO SOSTENIBLE	
OBJETIVO:	ODS 11. Lograr que las ciudades y los asentamientos humanos sean inclusivos, seguros, resilientes y sostenibles

VINCULACIÓN SECTORIAL	
SECTOR:	Servicios Municipales

CLASIFICACIÓN FUNCIONAL		**CLASIFICACIÓN PROGRAMÁTICA CONAC**	
FINALIDAD:	2. DESARROLLO SOCIAL	TIPOLOGÍA:	1. PROGRAMAS
FUNCIÓN:	2.2. VIVIENDA Y SERVICIOS A LA COMUNIDAD	SUBTIPOLOGÍA:	1.2. DESEMPEÑO DE LAS FUNCIONES
SUBFUNCIÓN	2.2.6. SERVICIOS COMUNALES	CLASIFICACIÓN TIPOLOGÍA:	1.2.E. PRESTACIÓN DE SERVICIOS PÚBLICOS

DENOMINACIÓN		**UR´S PARTICIPANTES**
RESPONSABLE DEL PROGRA	Dirección de servicios municipales	
COMPONENTE 1:	Servicios de limpia e imagen urbana, otorgados.	Dirección de Servicios Municipales
COMPONENTE 2:	Servicios públicos a mercados públicos, realizados.	Dirección de Servicios Municipales
COMPONENTE 3:	Servicios públicos de panteones públicos, realizados.	Dirección de Servicios Municipales
COMPONENTE 4:	Control sanitario, realizado.	Dirección de Servicios Municipales
COMPONENTE 5:	Servicios en el mercado de abasto Margarita Maza de Juárez (CEMERCA), realizados.	Coordinación Ejecutiva del Mercado de Abastos

FICHA DEL PROGRAMA

	PROGRAMA: ACCESO AL AGUA PARA TODOS						
POBLACION POTENCIAL:	HABITANTES DEL MUNICIPIO	**HOMBRES:**	119,916	**MUJERES:**	144,335	**TOTAL:**	264,251
POBLACION OBJETIVO:	HABITANTES DEL MUNICIPIO	**HOMBRES:**	119,916	**MUJERES:**	144,335	**TOTAL:**	264,251
UR RESPONSABLE DEL PROGRAMA:	**Dirección de Desarrollo Urbano, Obras Públicas y Medio Ambiente**						

VINCULACIÓN PMD	
EJE:	CIUDAD SUSTENTABLE
OBJETIVO:	5.4. Contribuir a mejorar la calidad de vida de las y los habitantes del municipio mediante la ampliación, rehabilitación y fortalecimiento de los servicios públicos y la infraestructura urbana, así como la conservación del patrimonio edificado de la ciudad (ODS11,OSD9).

VINCULACIÓN OBJETIVOS DEL DESARROLLO SOSTENIBLE	
OBJETIVO:	ODS 11. Lograr que las ciudades y los asentamientos humanos sean inclusivos, seguros, resilientes y sostenibles

VINCULACIÓN SECTORIAL	
SECTOR:	Vivienda y servicios básicos

CLASIFICACIÓN FUNCIONAL		**CLASIFICACIÓN PROGRAMÁTICA CONAC**	
FINALIDAD:	2. DESARROLLO SOCIAL	TIPOLOGÍA:	1. PROGRAMAS
FUNCIÓN:	2.2.VIVIENDA Y SERVICIOS A LA COMUNIDAD	SUBTIPOLOGÍA:	1.2 DESEMPEÑO DE LAS FUNCIONES
SUBFUNCIÓN	2.2.3. ABASTECIMIENTO DE AGUA	CLASIFICACIÓN TIPOLOGÍA:	1.2.K. PROYECTOS DE INVERSIÓN

DENOMINACIÓN		**UR´S PARTICIPANTES**
UR RESPONSABLE DEL PROGRAMA	Dirección de Desarrollo Urbano, Obras Públicas y Medio Ambiente	
COMPONENTE 1:	Infraestructura hidráulica, ampliada.	Dirección de Desarrollo Urbano, Obras Públicas y Medio Ambiente
COMPONENTE 2:	Infraestructura hidráulica, construida.	Dirección de Desarrollo Urbano, Obras Públicas y Medio Ambiente
COMPONENTE 3:	Infraestructura hidráulica, rehabilitada.	Dirección de Desarrollo Urbano, Obras Públicas y Medio Ambiente

FICHA DEL PROGRAMA

	PROGRAMA: SANEAMIENTO BÁSICO						
POBLACION POTENCIAL:	HABITANTES DEL MUNICIPIO	**HOMBRES:**	119,916	**MUJERES:**	144,335	**TOTAL:**	264,251
POBLACION OBJETIVO:	HABITANTES DEL MUNICIPIO	**HOMBRES:**	119,916	**MUJERES:**	144,335	**TOTAL:**	264,251
UR RESPONSABLE DEL PROGRAMA:	**Dirección de Desarrollo Urbano, Obras Públicas y Med Ambiente**						

VINCULACIÓN PMD	
EJE:	CIUDAD SUSTENTABLE
OBJETIVO:	5.4. Contribuir a mejorar la calidad de vida de las y los habitantes del municipio mediante la ampliación, rehabilitación y fortalecimiento de los servicios públicos y la infraestructura urbana, así como la conservación del patrimonio edificado de la ciudad (ODS11,OSD9).

VINCULACIÓN OBJETIVOS DEL DESARROLLO SOSTENIBLE	
OBJETIVO:	ODS 11. Lograr que las ciudades y los asentamientos humanos sean inclusivos, seguros, resilientes y sostenibles

VINCULACIÓN SECTORIAL	
SECTOR:	Vivienda y servicios básicos

CLASIFICACIÓN FUNCIONAL		**CLASIFICACIÓN PROGRAMÁTICA CONAC**	
FINALIDAD:	2. DESARROLLO SOCIAL	TIPOLOGÍA:	1. PROGRAMAS
FUNCIÓN:	2.1.PROTECCION AMBIENTAL	SUBTIPOLOG	1.2 DESEMPEÑO DE LAS FUNCIONES
SUBFUNCIÓN:	2.1.3. ORDENACIÓN DE AGUAS RESIDUALES, DRENAJE Y ALCANTARILLADO	CLASIFICACIÓN TIPOLOGÍA:	1.2.K. PROYECTOS DE INVERSIÓN

DENOMINACIÓN		**UR´S PARTICIPANTES**
UR RESPONSABLE DEL PROGRAMA	Dirección de Desarrollo Urbano, Obras Públicas y Medio Ambiente	
COMPONENTE 1:	Infraestructura de Saneamiento, ampliada	Dirección de Desarrollo Urbano, Obras Públicas y Medio Ambiente
COMPONENTE 2:	Infraestructura de Saneamiento, construida	Dirección de Desarrollo Urbano, Obras Públicas y Medio Ambiente
COMPONENTE 3:	Infraestructura de Saneamiento, rehabilitada	Dirección de Desarrollo Urbano, Obras Públicas y Medio Ambiente

FICHA DEL PROGRAMA

	PROGRAMA: ELECTRIFICACIÓN PARA LA CIUDAD						
POBLACION POTENCIAL:	HABITANTES DEL MUNICIPIO	**HOMBRES:**	119,916	**MUJERES:**	144,335	**TOTAL:**	264,251
POBLACION OBJETIVO:	HABITANTES DEL MUNICIPIO	**HOMBRES:**	119,916	**MUJERES:**	144,335	**TOTAL:**	264,251
UR RESPONSABLE DEL PROGRAMA:	**Dirección de Desarrollo Urbano, O ras Públicas y Med Ambiente**						

VINCULACIÓN PMD	
EJE:	CIUDAD SUSTENTABLE
OBJETIVO:	5.4. Contribuir a mejorar la calidad de vida de las y los habitantes del municipio mediante la ampliación, rehabilitación y fortalecimiento de los servicios públicos y la infraestructura urbana, así como la conservación del patrimonio edificado de la ciudad (ODS11,OSD9).

VINCULACIÓN OBJETIVOS DEL DESARROLLO SOSTENIBLE	
OBJETIVO:	ODS 11. Lograr que las ciudades y los asentamientos humanos sean inclusivos, seguros, resilientes y sostenibles

VINCULACIÓN SECTORIAL	
SECTOR:	Vivienda y servicios básicos

CLASIFICACIÓN FUNCIONAL		**CLASIFICACIÓN PROGRAMÁTICA CONAC**	
FINALIDAD:	3. DESARROLLO ECONÓMICO	TIPOLOGÍA:	1. PROGRAMAS
FUNCIÓN:	3.3. COMBUSTIBLES Y ENERGÍA	SUBTIPOLOG	1.2 DESEMPEÑO DE LAS FUNCIONES
SUBFUNCIÓN:	3.3.5. ELECTRICIDAD	CLASIFICACIÓN TIPOLOGÍA:	1.2.K. PROYECTOS DE INVERSIÓN

DENOMINACIÓN		**UR´S PARTICIPANTES**
UR RESPONSABLE DEL PROGRAMA	Dirección de Desarrollo Urbano, Obras Públicas y Medio Ambiente	
COMPONENTE 1:	Infraestructura eléctrica, ampliada.	Dirección de Desarrollo Urbano, Obras Públicas y Medio Ambiente
COMPONENTE 2:	Infraestructura eléctrica, construida.	Dirección de Desarrollo Urbano, Obras Públicas y Medio Ambiente

FICHA DEL PROGRAMA

	PROGRAMA: INFRAESTRUCTURA PARA LA CIUDAD						
POBLACION POTENCIAL:	HABITANTES DEL MUNICIPIO	**HOMBRES:**	119,916	**MUJERES:**	144,335	**TOTAL:**	264,251
POBLACION OBJETIVO:	HABITANTES DEL MUNICIPIO	**HOMBRES:**	119,916	**MUJERES:**	144,335	**TOTAL:**	264,251
UR RESPONSABLE DEL PROGRAMA:	**Dirección de Desarrollo Urbano, O ras Públicas y Med Ambiente**						

VINCULACIÓN PMD	
EJE:	CIUDAD SUSTENTABLE
OBJETIVO:	5.4. Contribuir a mejorar la calidad de vida de las y los habitantes del municipio mediante la ampliación, rehabilitación y fortalecimiento de los servicios públicos y la infraestructura urbana, así como la conservación del patrimonio edificado de la ciudad (ODS11,OSD9).

VINCULACIÓN OBJETIVOS DEL DESARROLLO SOSTENIBLE	
OBJETIVO:	ODS 11. Lograr que las ciudades y los asentamientos humanos sean inclusivos, seguros, resilientes y sostenibles

VINCULACIÓN SECTORIAL	
SECTOR:	Desarrollo urbano, ordenamiento territorial y catastro

CLASIFICACIÓN FUNCIONAL		**CLASIFICACIÓN PROGRAMÁTICA CONAC**	
FINALIDAD:	2. DESARROLLO SOCIAL	TIPOLOGÍA:	1. PROGRAMAS
FUNCIÓN:	2.2.VIVIENDA Y SERVICIOS A LA COMUNIDAD	SUBTIPOLOG	1.2 DESEMPEÑO DE LAS FUNCIONES
SUBFUNCIÓN:	2.2.1. URBANIZACIÓN	CLASIFICACIÓN TIPOLOGÍA:	1.2.K. PROYECTOS DE INVERSIÓN

DENOMINACIÓN		**UR´S PARTICIPANTES**
UR RESPONSABLE DEL PROGRAMA	Dirección de Desarrollo Urbano, Obras Públicas y Medio Ambiente	
COMPONENTE 1:	Infraestructura urbana, ampliada	Dirección de Desarrollo Urbano, Obras Públicas y Medio Ambiente
COMPONENTE 2:	Infraestructura urbana, construida	Dirección de Desarrollo Urbano, Obras Públicas y Medio Ambiente
COMPONENTE 3:	Infraestructura urbana, rehabilitada	Dirección de Desarrollo Urbano, Obras Públicas y Medio Ambiente

ANEXO 5.3
Situación de Pobreza y Rezago Social

Informe anual sobre la situación de pobreza y rezago social 2020

OAXACA, Oaxaca de Juárez

GOBIERNO DE MÉXICO | BIENESTAR

I. Información general de pobreza y rezago social

	Indicador	En el municipio	En el estado
Población	**Número de personas[1]**	**258,636**	**4,143,593**
Pobreza Multidimensional	Población en pobreza	39.0%	68.1%
	-Población en pobreza moderada	35.4%	43.3%
	-Población en pobreza extrema	3.5%	24.8%
	Población vulnerable por carencias	27.3%	20.1%
	Población vulnerable por ingresos	6.1%	2.6%
	Población no pobre y no vulnerable	27.6%	9.2%
Rezago	Grado de rezago social[2]	Muy bajo	Muy alto
Zona de Atención Prioritaria	Rurales[3]	1	467
	Urbanas[3]	147	2,244

Fuentes: 1. Proyecciones de población de CONAPO 2020.
2. Índice de rezago social por entidad federativa y municipio 2015 de CONEVAL.
3. Decreto por el que se formula la Declaratoria de las Zonas de Atención Prioritaria para 2020, Diario Oficial de la Federación.

II. Retos para garantizar el derecho a la vivienda

Indicador	Población (Miles)	Porcentaje
EN CARENCIA POR ACCESO A CALIDAD Y ESPACIOS DE LA VIVIENDA	**20.9**	**7.7%**
En viviendas con pisos de tierra	11.1	4.3%
En viviendas con techos de material endeble	1.4	0.5%
En viviendas con muros de material endeble	25.4	9.7%
En viviendas con hacinamiento	23.7	9.0%

Necesidades conjuntas no satisfechas

- Muros y hacinamiento: 9,078 personas (3.4%)
- Pisos y muros: 6,663 personas (2.5%)
- Pisos, muros y hacinamiento: 2,609 personas (1.0%)
- Techos, muros y hacinamiento: 122 personas (0.0%)

ACCESO A LOS SERVICIOS BASICOS EN LA VIVIENDA	**50.3**	**18.4%**
En viviendas sin acceso al agua	15.4	5.9%
En viviendas sin drenaje	14.0	5.4%
En viviendas sin electricidad	1.2	0.5%
En viviendas sin chimenea cuando usan leña o carbón para cocinar	8.9	3.5%

Necesidades conjuntas no satisfechas

- Agua y drenaje: 4,431 personas (1.7%)
- Agua y combustible: 2,908 personas (1.1%)
- Agua, drenaje y combustible: 1,270 personas (0.5%)
- Agua, luz y combustible: 313 personas (0.1%)

Fuente: Elaboración propia con información de la encuesta intercensal 2015

III. Indicadores de carencias sociales (porcentaje de población)

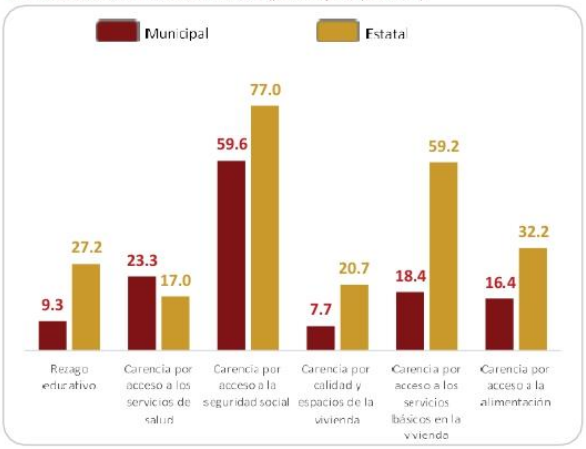

Fuente: Elaboración propia con información de la Medición de Pobreza 2015 de CONEVAL

IV. Módulos de atención

Fuente: Elaboración propia, proyección 2019.
Módulos de atención: Las ventanillas de atención de los Programas para el Desarrollo, y como centros integradores del desarrollo para el fortalecimiento de la cohesión y participación social.

V. Recursos del FAIS destinados en el municipio

Indicador (Monto en mdp)	Año 2014	2015	2016	2017	2018	2019
Recursos planeados* (A)	89	105	121	232	120	14
Recursos ejercidos** (B)	27	141	336	59	235	5
Brecha (B/A)	30.3%	134.3%	277.7%	25.4%	195.8%	36.9%

Fuentes: Elaboración propia con base en la información de la Matriz de inversión para el Desarrollo Social (MIDS)*.
el Sistema de Formato Unico (SFU)** para el periodo 2014-2018, y
el Sistema de Recursos Federales Transferidos (SRFT)** para 2019

Nota: Para mayor detalle de los análisis presentados en este informe se puede consultar la siguiente liga en la página de la Secretaría de Bienestar
https://www.gob.mx/bienestar/documentos/informe-anual-sobre-la-situacion-de-pobreza-y-rezago-social

ANEXO 5.4

Plantilla de Personal

MUNICIPIO DE OAXACA DE JUAREZ
ANEXO 5.4 PLANTILLA DE PERSONAL
PRESUPUESTO DE EGRESOS PARA EL EJERCICIO FISCAL 2022

CLAVE DE LA CATEGORIA	PLAZA/PUESTO	UNIDAD EJECUTORA	ADSCRIPCION	TIPO DE CONTRATO	TIPO DE NOMINA	TIPO DE GASTO	RAMO	FUENTE DE FINANCIAMIENTO	SUB FUENTE DE FINANCIAMIENTO/CRI	DIETAS	SUELDOS CONFIANZA	SALARIO SINDICALIZADO	SUELDOS POLICIA	SUELDOS CONTRATO	SUELDOS SUPLENTES	QUINQUENIOS SINDICATO	QUINQUENIOS CONFIANZA	ESTIMULO ECONOMICO POR ANTIGÜEDAD	PRIMA VACACIONAL	AGUINALDO	HORAS EXTRAS	COMPENSACIONES ADICIONALES POR SERVICIOS ESPECIALES	PRESTACIONES CONTRACTUALES	ESTIMULO ECONOMICO OPERATIVOS CONJUNTOS	APORTACIONES A PENSIONES	APORTACIONES DE SEGURIDAD SOCIAL	CUOTAS RETIRO IMSS	CESANTIA Y VEJEZ IMSS	IMPORTE TOTAL
101	PRESIDENTE MUNICIPAL	10101	OFICINA DE LA PRESID	CONFIANZA	QUINCENAL	GASTO CORRIENTE	RECURSOS FEDERALES	1528022	PARTICIPACIONES		103,031.40	0.00	0.00	0.00		0.00	0.00		3,434.40	21,464.87		754,674.47	23,724.84						906,329.98
130	DIRECTOR "A"	10101	OFICINA DE LA PRESID	CONFIANZA	QUINCENAL	GASTO CORRIENTE	RECURSOS FEDERALES	1528022	PARTICIPACIONES		91,586.16	0.00	0.00	0.00		0.00	0.00		3,052.92	19,080.45		377,018.61	23,724.84		8,700.72				523,163.70
132	SUBDIRECTOR "A"	10101	OFICINA DE LA PRESID	CONFIANZA	QUINCENAL	GASTO CORRIENTE	RECURSOS FEDERALES	1528022	PARTICIPACIONES		80,119.08	0.00	0.00	0.00		0.00	0.00		2,258.52	14,116.05		14,116.05	32,336.64		6,436.80				149,383.14
134	JEFE DE UNIDAD "A"	10101	OFICINA DE LA PRESID	CONFIANZA	QUINCENAL	GASTO CORRIENTE	RECURSOS FEDERALES	1528022	PARTICIPACIONES		68,652.48	0.00	0.00	0.00		0.00	0.00		2,288.40	14,302.60		163,101.16	23,724.84		6,522.00				278,591.48
136	JEFE DE DEPARTAMENTO "A"	10101	OFICINA DE LA PRESID	CONFIANZA	QUINCENAL	GASTO CORRIENTE	RECURSOS FEDERALES	1528022	PARTICIPACIONES		68,652.48	0.00	0.00	0.00		0.00	0.00		1,144.20	8,560.04		66,013.93	23,724.84		3,532.75				171,628.24
305	AYUDANTE ADMINISTRATIVO	10101	OFICINA DE LA PRESID	BASE	QUINCENAL	GASTO CORRIENTE	RECURSOS FEDERALES	1528022	PARTICIPACIONES		0.00	82,157.88	0.00	0.00		8,215.92	0.00		3,987.26	15,977.30		21,611.19	66,730.28		7,508.29				206,188.12
306	AUXILIAR ADMINISTRATIVO	10101	OFICINA DE LA PRESID	BASE	QUINCENAL	GASTO CORRIENTE	RECURSOS FEDERALES	1528022	PARTICIPACIONES		0.00	77,793.00	0.00	0.00		3,889.68	0.00		3,032.96	15,354.70		20,543.65	72,309.66		7,001.65				199,925.30
314	AUXILIAR DE TRABAJO SOCIAL	10101	OFICINA DE LA PRESID	BASE	QUINCENAL	GASTO CORRIENTE	RECURSOS FEDERALES	1528022	PARTICIPACIONES		0.00	75,665.52	0.00	0.00		11,349.84	0.00		3,960.05	16,527.81		47,127.89	66,966.34		7,018.37				228,615.82
401	SECRETARIO PARTICULAR	10101	OFICINA DE LA PRESID	CONFIANZA	QUINCENAL	GASTO CORRIENTE	RECURSOS FEDERALES	1528022	PARTICIPACIONES		88,347.00	0.00	0.00	0.00		0.00	4,152.24		4,122.88	18,355.19		18,355.19	32,711.64		8,360.40				174,404.54
404	AUXILIAR UNIVERSAL DE OFICINA	10101	OFICINA DE LA PRESID	BASE	QUINCENAL	GASTO CORRIENTE	RECURSOS FEDERALES	1528022	PARTICIPACIONES		0.00	80,947.32	0.00	0.00		0.00	0.00		2,061.11	12,268.60		12,268.60	32,711.64		5,594.40				145,851.67
404	AUXILIAR UNIVERSAL DE OFICINA	10101	OFICINA DE LA PRESID	BASE	QUINCENAL	GASTO CORRIENTE	RECURSOS FEDERALES	1528022	PARTICIPACIONES		0.00	80,947.32	0.00	0.00		0.00	0.00		1,494.23	8,894.32		8,894.32	32,711.64		4,055.76				136,997.59
404	AUXILIAR UNIVERSAL DE OFICINA	10101	OFICINA DE LA PRESID	BASE	QUINCENAL	GASTO CORRIENTE	RECURSOS FEDERALES	1528022	PARTICIPACIONES		0.00	80,947.32	0.00	0.00		16,189.20	0.00		4,369.90	15,977.30		23,453.42	72,179.06		7,508.29				220,624.49
408	MECANOGRAFA	10101	OFICINA DE LA PRESID	BASE	QUINCENAL	GASTO CORRIENTE	RECURSOS FEDERALES	1528022	PARTICIPACIONES		0.00	75,958.80	0.00	0.00		0.00	0.00		2,372.84	14,196.47		18,256.02	71,855.03		6,671.49				189,310.65
408	MECANOGRAFA	10101	OFICINA DE LA PRESID	BASE	QUINCENAL	GASTO CORRIENTE	RECURSOS FEDERALES	1528022	PARTICIPACIONES		0.00	75,958.92	0.00	0.00		0.00	0.00		2,278.08	16,991.72		20,889.12	56,213.68		7,045.50				179,377.02
410	OFICINISTA "B"	10101	OFICINA DE LA PRESID	CONFIANZA	QUINCENAL	GASTO CORRIENTE	RECURSOS FEDERALES	1528022	PARTICIPACIONES		56,687.76	0.00	0.00	0.00		0.00	2,664.48		2,267.56	11,809.95		11,809.95	32,336.64		5,587.71				123,164.05
501	ANALISTA	10101	OFICINA DE LA PRESID	CONFIANZA	QUINCENAL	GASTO CORRIENTE	RECURSOS FEDERALES	1528022	PARTICIPACIONES		73,726.44	0.00	0.00	0.00		0.00	10,395.60		3,932.16	15,359.67		15,359.67	32,711.64		7,004.16				158,489.34
501	ANALISTA	10101	OFICINA DE LA PRESID	CONFIANZA	QUINCENAL	GASTO CORRIENTE	RECURSOS FEDERALES	1528022	PARTICIPACIONES		73,726.44	0.00	0.00	0.00		0.00	6,930.48		3,809.28	15,359.67		15,359.67	32,336.64		7,004.16				154,526.34
501	ANALISTA	10101	OFICINA DE LA PRESID	CONFIANZA	QUINCENAL	GASTO CORRIENTE	RECURSOS FEDERALES	1528022	PARTICIPACIONES		73,726.44	0.00	0.00	0.00		0.00	0.00		2,703.36	15,359.67		15,359.67	32,711.64		6,801.81				146,662.59
501	ANALISTA	10101	OFICINA DE LA PRESID	CONFIANZA	QUINCENAL	GASTO CORRIENTE	RECURSOS FEDERALES	1528022	PARTICIPACIONES		73,726.44	0.00	0.00	0.00		0.00	3,465.12		3,072.00	15,359.67		15,359.67	32,336.64		7,004.16				150,323.70
622	TECNICO CONTABLE	10101	OFICINA DE LA PRESID	BASE	QUINCENAL	GASTO CORRIENTE	RECURSOS FEDERALES	1528022	PARTICIPACIONES		0.00	102,990.24	0.00	0.00		5,149.44	0.00		4,942.08	20,328.10		28,783.14	74,336.88		9,552.94				246,082.82
741	CHOFER "C"	10101	OFICINA DE LA PRESID	BASE	QUINCENAL	GASTO CORRIENTE	RECURSOS FEDERALES	1528022	PARTICIPACIONES		0.00	86,705.52	0.00	0.00		21,676.56	0.00			17,113.85		25,794.75	55,331.05		7,803.95				214,425.68
808	CONSERJE	10101	OFICINA DE LA PRESID	BASE	QUINCENAL	GASTO CORRIENTE	RECURSOS FEDERALES	1528022	PARTICIPACIONES		0.00	75,592.32	0.00	0.00		3,779.76	0.00		2,947.16	16,511.82		21,554.00	64,134.67		7,011.44				191,531.17
901	COORDINADOR "B"	10101	OFICINA DE LA PRESID	CONTRATO	QUINCENAL	GASTO CORRIENTE	RECURSOS FEDERALES	1528022	PARTICIPACIONES		0.00	0.00	0.00	78,000.00		0.00	0.00			3,250.00		3,250.00	0.00						84,500.00
905	ADMINISTRADOR "C"	10101	OFICINA DE LA PRESID	CONTRATO	QUINCENAL	GASTO CORRIENTE	RECURSOS FEDERALES	1528022	PARTICIPACIONES		0.00	0.00	0.00	91,680.00		0.00	0.00						0.00						91,680.00
905	ADMINISTRADOR "C"	10101	OFICINA DE LA PRESID	CONTRATO	QUINCENAL	GASTO CORRIENTE	RECURSOS FEDERALES	1528022	PARTICIPACIONES		0.00	0.00	0.00	91,680.00		0.00	0.00						0.00						91,680.00
905	ADMINISTRADOR "C"	10101	OFICINA DE LA PRESID	CONTRATO	QUINCENAL	GASTO CORRIENTE	RECURSOS FEDERALES	1528022	PARTICIPACIONES		0.00	0.00	0.00	91,680.00		0.00	0.00						0.00						91,680.00
911	ANALISTA "C"	10101	OFICINA DE LA PRESID	CONTRATO	QUINCENAL	GASTO CORRIENTE	RECURSOS FEDERALES	1528022	PARTICIPACIONES		0.00	0.00	0.00	91,680.00		0.00	0.00			3,820.00		3,820.00	0.00						99,320.00
911	ANALISTA "C"	10101	OFICINA DE LA PRESID	CONTRATO	QUINCENAL	GASTO CORRIENTE	RECURSOS FEDERALES	1528022	PARTICIPACIONES		0.00	0.00	0.00	91,680.00		0.00	0.00			3,349.04		3,349.04	0.00						98,378.08
921	CAPACITADOR "A"	10101	OFICINA DE LA PRESID	CONTRATO	QUINCENAL	GASTO CORRIENTE	RECURSOS FEDERALES	1528022	PARTICIPACIONES		0.00	0.00	0.00	62,400.00		0.00	0.00			2,600.00		2,600.00	0.00						67,600.00
921	CAPACITADOR "A"	10101	OFICINA DE LA PRESID	CONTRATO	QUINCENAL	GASTO CORRIENTE	RECURSOS FEDERALES	1528022	PARTICIPACIONES		0.00	0.00	0.00	62,400.00		0.00	0.00			2,279.45		2,279.45	0.00						66,958.90
921	CAPACITADOR "A"	10101	OFICINA DE LA PRESID	CONTRATO	QUINCENAL	GASTO CORRIENTE	RECURSOS FEDERALES	1528022	PARTICIPACIONES		0.00	0.00	0.00	62,400.00		0.00	0.00			3,006.35		16,264.94	23,724.84		815.25				106,211.38
921	CAPACITADOR "A"	10101	OFICINA DE LA PRESID	CONTRATO	QUINCENAL	GASTO CORRIENTE	RECURSOS FEDERALES	1528022	PARTICIPACIONES		0.00	0.00	0.00	62,400.00		0.00	0.00			2,600.00		2,600.00	0.00						67,600.00
954	CAPTURISTA DE DATOS "B"	10101	OFICINA DE LA PRESID	CONTRATO	QUINCENAL	GASTO CORRIENTE	RECURSOS FEDERALES	1528022	PARTICIPACIONES		0.00	0.00	0.00	54,000.00		0.00	0.00			2,250.00		2,250.00	0.00						58,500.00
970	ASISTENTE OPERATIVO "A"	10101	OFICINA DE LA PRESID	CONTRATO	QUINCENAL	GASTO CORRIENTE	RECURSOS FEDERALES	1528022	PARTICIPACIONES		0.00	0.00	0.00	38,400.00		0.00	0.00			1,600.00		1,600.00	375.00						41,975.00
970	ASISTENTE OPERATIVO "A"	10101	OFICINA DE LA PRESID	CONTRATO	QUINCENAL	GASTO CORRIENTE	RECURSOS FEDERALES	1528022	PARTICIPACIONES		0.00	0.00	0.00	38,400.00		0.00	0.00			1,600.00		1,600.00	375.00						41,975.00
102	SINDICO	10201	SINDICATURA PRIMERA	CONFIANZA	QUINCENAL	GASTO CORRIENTE	RECURSOS FEDERALES	1528022	PARTICIPACIONES		91,586.16	0.00	0.00	0.00		0.00	0.00		3,052.92	19,080.45		514,178.61	23,724.84						651,622.98
305	AYUDANTE ADMINISTRATIVO	10201	SINDICATURA PRIMERA	BASE	QUINCENAL	GASTO CORRIENTE	RECURSOS FEDERALES	1528022	PARTICIPACIONES		0.00	82,157.88	0.00	0.00		20,539.92	0.00		4,927.92	16,216.22		24,441.89	58,116.20		7,620.55				214,020.58
408	MECANOGRAFA	10201	SINDICATURA PRIMERA	BASE	QUINCENAL	GASTO CORRIENTE	RECURSOS FEDERALES	1528022	PARTICIPACIONES		0.00	75,958.80	0.00	0.00		0.00	0.00		2,961.51	14,992.67		20,059.29	71,702.78		7,045.50				192,720.55
412	SECRETARIA "B"	10201	SINDICATURA PRIMERA	CONFIANZA	QUINCENAL	GASTO CORRIENTE	RECURSOS FEDERALES	1528022	PARTICIPACIONES		60,465.24	0.00	0.00	0.00		0.00	0.00		2,116.29	12,527.90		12,527.90	32,336.64		5,677.15				125,651.12
622	TECNICO CONTABLE	10201	SINDICATURA PRIMERA	BASE	QUINCENAL	GASTO CORRIENTE	RECURSOS FEDERALES	1528022	PARTICIPACIONES		0.00	102,990.24	0.00	0.00		36,046.08	0.00		5,420.72	16,216.22		61,490.32	72,647.84		7,620.55				302,431.97
911	ANALISTA "C"	10201	SINDICATURA PRIMERA	CONTRATO	QUINCENAL	GASTO CORRIENTE	RECURSOS FEDERALES	1528022	PARTICIPACIONES		0.00	0.00	0.00	91,680.00		0.00	0.00			3,820.00		3,820.00	0.00						99,320.00
911	ANALISTA "C"	10201	SINDICATURA PRIMERA	CONTRATO	QUINCENAL	GASTO CORRIENTE	RECURSOS FEDERALES	1528022	PARTICIPACIONES		0.00	0.00	0.00	91,680.00		0.00	0.00			3,820.00		3,820.00	0.00						99,320.00
911	ANALISTA "C"	10201	SINDICATURA PRIMERA	CONTRATO	QUINCENAL	GASTO CORRIENTE	RECURSOS FEDERALES	1528022	PARTICIPACIONES		0.00	0.00	0.00	91,680.00		0.00	0.00			3,820.00		3,820.00	0.00						99,320.00
921	CAPACITADOR "A"	10201	SINDICATURA PRIMERA	CONTRATO	QUINCENAL	GASTO CORRIENTE	RECURSOS FEDERALES	1528022	PARTICIPACIONES		0.00	0.00	0.00	62,400.00		0.00	0.00			2,600.00		2,600.00	0.00						67,600.00
921	CAPACITADOR "A"	10201	SINDICATURA PRIMERA	CONTRATO	QUINCENAL	GASTO CORRIENTE	RECURSOS FEDERALES	1528022	PARTICIPACIONES		0.00	0.00	0.00	62,400.00		0.00	0.00			2,600.00		2,600.00	375.00						67,975.00
921	CAPACITADOR "A"	10201	SINDICATURA PRIMERA	CONTRATO	QUINCENAL	GASTO CORRIENTE	RECURSOS FEDERALES	1528022	PARTICIPACIONES		0.00	0.00	0.00	62,400.00		0.00	0.00			1,524.38		1,524.38	0.00						65,448.76
921	CAPACITADOR "A"	10201	SINDICATURA PRIMERA	CONTRATO	QUINCENAL	GASTO CORRIENTE	RECURSOS FEDERALES	1528022	PARTICIPACIONES		0.00	0.00	0.00	62,400.00		0.00	0.00			1,524.38		1,524.38	0.00						65,448.76
921	CAPACITADOR "A"	10201	SINDICATURA PRIMERA	CONTRATO	QUINCENAL	GASTO CORRIENTE	RECURSOS FEDERALES	1528022	PARTICIPACIONES		0.00	0.00	0.00	62,400.00		0.00	0.00			1,524.38		1,524.38	0.00						65,448.76
921	CAPACITADOR "A"	10201	SINDICATURA PRIMERA	CONTRATO	QUINCENAL	GASTO CORRIENTE	RECURSOS FEDERALES	1528022	PARTICIPACIONES		0.00	0.00	0.00	62,400.00		0.00	0.00						0.00						62,400.00
921	CAPACITADOR "A"	10201	SINDICATURA PRIMERA	CONTRATO	QUINCENAL	GASTO CORRIENTE	RECURSOS FEDERALES	1528022	PARTICIPACIONES		0.00	0.00	0.00	62,400.00		0.00	0.00						0.00						62,400.00
102	SINDICO	10202	SINDICATURA SEGUNDA	CONFIANZA	QUINCENAL	GASTO CORRIENTE	RECURSOS FEDERALES	1528022	PARTICIPACIONES		91,586.16	0.00	0.00	0.00		0.00	0.00		3,052.92	19,080.45		514,178.61	23,724.84						651,622.98
407	TAQUIMECANOGRAFA	10202	SINDICATURA SEGUNDA	BASE	QUINCENAL	GASTO CORRIENTE	RECURSOS FEDERALES	1528022	PARTICIPACIONES		0.00	79,956.72	0.00	0.00		23,986.80	0.00	4,995.75	5,035.72	15,781.77		24,197.19	72,477.31		7,442.91				233,874.17
412	SECRETARIA "B"	10202	SINDICATURA SEGUNDA	CONFIANZA	QUINCENAL	GASTO CORRIENTE	RECURSOS FEDERALES	1528022	PARTICIPACIONES		60,465.24	0.00	0.00	0.00		0.00	0.00			220.82		220.82	0.00						60,906.88
622	TECNICO CONTABLE	10202	SINDICATURA SEGUNDA	BASE	QUINCENAL	GASTO CORRIENTE	RECURSOS FEDERALES	1528022	PARTICIPACIONES		0.00	102,990.24	0.00	0.00		0.00	0.00		2,457.60	15,359.67		15,359.67	32,711.64		7,004.16				175,882.98
911	ANALISTA "C"	10202	SINDICATURA SEGUNDA	CONTRATO	QUINCENAL	GASTO CORRIENTE	RECURSOS FEDERALES	1528022	PARTICIPACIONES		0.00	0.00	0.00	91,680.00		0.00	0.00			3,820.00		3,820.00	0.00						99,320.00
911	ANALISTA "C"	10202	SINDICATURA SEGUNDA	CONTRATO	QUINCENAL	GASTO CORRIENTE	RECURSOS FEDERALES	1528022	PARTICIPACIONES		0.00	0.00	0.00	91,680.00		0.00	0.00			3,820.00		3,820.00	0.00						99,320.00
921	CAPACITADOR "A"	10202	SINDICATURA SEGUNDA	CONTRATO	QUINCENAL	GASTO CORRIENTE	RECURSOS FEDERALES	1528022	PARTICIPACIONES		0.00	0.00	0.00	62,400.00		0.00	0.00		2,015.52	12,596.92		12,596.92	32,336.64		5,744.16				127,690.16
921	CAPACITADOR "A"	10202	SINDICATURA SEGUNDA	CONTRATO	QUINCENAL	GASTO CORRIENTE	RECURSOS FEDERALES	1528022	PARTICIPACIONES		0.00	0.00	0.00	62,400.00		0.00	0.00			2,600.00		2,600.00	0.00						67,600.00
921	CAPACITADOR "A"	10202	SINDICATURA SEGUNDA	CONTRATO	QUINCENAL	GASTO CORRIENTE	RECURSOS FEDERALES	1528022	PARTICIPACIONES		0.00	0.00	0.00	62,400.00		0.00	0.00			1,852.05		1,852.05	0.00						66,104.10
921	CAPACITADOR "A"	10202	SINDICATURA SEGUNDA	CONTRATO	QUINCENAL	GASTO CORRIENTE	RECURSOS FEDERALES	1528022	PARTICIPACIONES		0.00	0.00	0.00	62,400.00		0.00	0.00			983.01		983.01	0.00						64,366.02
921	CAPACITADOR "A"	10202	SINDICATURA SEGUNDA	CONTRATO	QUINCENAL	GASTO CORRIENTE	RECURSOS FEDERALES	1528022	PARTICIPACIONES		0.00	0.00	0.00	62,400.00		0.00	0.00						0.00						62,400.00
923	CAPACITADOR "C"	10202	SINDICATURA SEGUNDA	CONTRATO	QUINCENAL	GASTO CORRIENTE	RECURSOS FEDERALES	1528022	PARTICIPACIONES		0.00	0.00	0.00	72,000.00		0.00	0.00			2,745.20		2,745.20	0.00						77,490.40
103	REGIDOR	10301	REG DE HACIENDA MPAL	CONFIANZA	QUINCENAL	GASTO CORRIENTE	RECURSOS FEDERALES	1528022	PARTICIPACIONES		80,119.08	0.00	0.00	0.00		0.00	0.00		2,670.60	16,691.47		455,691.31	23,724.84						578,897.30
103	REGIDOR	10301	REG DE HACIENDA MPAL	CONFIANZA	QUINCENAL	GASTO CORRIENTE	RECURSOS FEDERALES	1528022	PARTICIPACIONES		80,119.08	0.00	0.00	0.00		0.00	0.00		2,288.40	14,302.60		206,671.91	24,099.84		6,975.90				334,457.73
322	NOTIFICADOR	10301	REG DE HACIENDA MPAL	BASE	QUINCENAL	GASTO CORRIENTE	RECURSOS FEDERALES	1528022	PARTICIPACIONES		0.00	77,793.00	0.00	0.00		3,889.68	0.00		3,732.88	15,354.70		20,963.42	69,172.16		7,215.59				198,121.43
322	NOTIFICADOR	10301	REG DE HACIENDA MPAL	BASE	QUINCENAL	GASTO CORRIENTE	RECURSOS FEDERALES	1528022	PARTICIPACIONES		0.00	77,793.00	0.00	0.00		3,889.68	0.00		3,831.84	15,312.63		32,532.51	65,865.70		6,974.42				206,199.78
407	TAQUIMECANOGRAFA	10301	REG DE HACIENDA MPAL	BASE	QUINCENAL	GASTO CORRIENTE	RECURSOS FEDERALES	1528022	PARTICIPACIONES		0.00	79,956.72	0.00	0.00		11,993.52	0.00		3,836.74	15,781.77		22,345.77	72,552.31		7,416.33				213,883.16
416	OFICINISTA "E"	10301	REG DE HACIENDA MPAL	CONFIANZA	QUINCENAL	GASTO CORRIENTE	RECURSOS FEDERALES	1528022	PARTICIPACIONES		42,692.76	0.00	0.00	0.00		0.00	0.00						0.00						42,692.76
906	CAPACITADOR "A"	10301	REG DE HACIENDA MPAL	CONTRATO	QUINCENAL	GASTO CORRIENTE	RECURSOS FEDERALES	1528022	PARTICIPACIONES		0.00	0.00	0.00	74,400.00		0.00	0.00						0.00						74,400.00
911	ANALISTA "C"	10301	REG DE HACIENDA MPAL	CONTRATO	QUINCENAL	GASTO CORRIENTE	RECURSOS FEDERALES	1528022	PARTICIPACIONES		0.00	0.00	0.00	91,680.00		0.00	0.00			3,820.00		3,820.00	375.00						99,695.00
911	ANALISTA "C"	10301	REG DE HACIENDA MPAL	CONTRATO	QUINCENAL	GASTO CORRIENTE	RECURSOS FEDERALES	1528022	PARTICIPACIONES		0.00	0.00	0.00	91,680.00		0.00	0.00						0.00						91,680.00
911	ANALISTA "C"	10301	REG DE HACIENDA MPAL	CONTRATO	QUINCENAL	GASTO CORRIENTE	RECURSOS FEDERALES	1528022	PARTICIPACIONES		0.00	0.00	0.00	91,680.00		0.00	0.00			3,820.00		3,820.00	0.00						99,320.00
911	ANALISTA "C"	10301	REG DE HACIENDA MPAL	CONTRATO	QUINCENAL	GASTO CORRIENTE	RECURSOS FEDERALES	1528022	PARTICIPACIONES		0.00	0.00	0.00	91,680.00		0.00	0.00			3,820.00		3,820.00	0.00						99,320.00
911	ANALISTA "C"	10301	REG DE HACIENDA MPAL	CONTRATO	QUINCENAL	GASTO CORRIENTE	RECURSOS FEDERALES	1528022	PARTICIPACIONES		0.00	0.00	0.00	91,680.00		0.00	0.00						0.00						91,680.00
911	ANALISTA "C"	10301	REG DE HACIENDA MPAL	CONTRATO	QUINCENAL	GASTO CORRIENTE	RECURSOS FEDERALES	1528022	PARTICIPACIONES		0.00	0.00	0.00	91,680.00		0.00	0.00						0.00						91,680.00
911	ANALISTA "C"	10301	REG DE HACIENDA MPAL	CONTRATO	QUINCENAL	GASTO CORRIENTE	RECURSOS FEDERALES	1528022	PARTICIPACIONES		0.00	0.00	0.00	91,680.00		0.00	0.00			3,820.00		3,820.00	0.00						99,320.00
968	PROMOTOR "B"	10301	REG DE HACIENDA MPAL	CONTRATO	QUINCENAL	GASTO CORRIENTE	RECURSOS FEDERALES	1528022	PARTICIPACIONES		0.00	0.00	0.00	42,000.00		0.00	0.00			1,750.00		1,750.00	0.00						45,500.00
103	REGIDOR	10302	REG AGE COL Y MUN SE	CONFIANZA	QUINCENAL	GASTO CORRIENTE	RECURSOS FEDERALES	1528022	PARTICIPACIONES		80,119.08	0.00	0.00	0.00		0.00	0.00		2,670.60	16,691.47		455,691.31	23,724.84						578,897.30
303	TECNICO ADMINISTRATIVO	10302	REG AGE COL Y MUN SE	BASE	QUINCENAL	GASTO CORRIENTE	RECURSOS FEDERALES	1528022	PARTICIPACIONES		0.00	95,764.92	0.00	0.00		19,152.72	0.00	5,026.14				33,545.36	59,170.44		8,619.29				221,278.87
407	TAQUIMECANOGRAFA	10302	REG AGE COL Y MUN SE	BASE	QUINCENAL	GASTO CORRIENTE	RECURSOS FEDERALES	1528022	PARTICIPACIONES		0.00	79,956.72	0.00	0.00		7,995.60	0.00		3,938.40	15,781.77		19,747.98	72,102.31		7,416.33				206,939.11
409	OFICINISTA "A"	10302	REG AGE COL Y MUN SE	CONFIANZA	QUINCENAL	GASTO CORRIENTE	RECURSOS FEDERALES	1528022	PARTICIPACIONES		53,834.52	0.00	0.00	0.00		0.00	0.00		1,973.92	11,215.52		11,215.52	32,711.64		5,114.16				116,065.28
624	PROMOTOR SOCIAL	10302	REG AGE COL Y MUN SE	CONFIANZA	QUINCENAL	GASTO CORRIENTE	RECURSOS FEDERALES	1528022	PARTICIPACIONES		68,427.84	0.00	0.00	0.00		0.00	6,432.24		3,763.59	14,255.80		14,255.80	32,711.64		6,500.64				146,347.55
911	ANALISTA "C"	10302	REG AGE COL Y MUN SE	CONTRATO	QUINCENAL	GASTO CORRIENTE	RECURSOS FEDERALES	1528022	PARTICIPACIONES		0.00	0.00	0.00	91,680.00		0.00	0.00			3,820.00		3,820.00	0.00						99,320.00
911	ANALISTA "C"	10302	REG AGE COL Y MUN SE	CONTRATO	QUINCENAL	GASTO CORRIENTE	RECURSOS FEDERALES	1528022	PARTICIPACIONES		0.00	0.00	0.00	91,680.00		0.00	0.00			3,820.00		3,820.00	0.00						99,320.00
911	ANALISTA "C"	10302	REG AGE COL Y MUN SE	CONTRATO	QUINCENAL	GASTO CORRIENTE	RECURSOS FEDERALES	1528022	PARTICIPACIONES		0.00	0.00	0.00	91,680.00		0.00	0.00			3,820.00		3,820.00	0.00						99,320.00
911	ANALISTA "C"	10302	REG AGE COL Y MUN SE	CONTRATO	QUINCENAL	GASTO CORRIENTE	RECURSOS FEDERALES	1528022	PARTICIPACIONES		0.00	0.00	0.00	91,680.00		0.00	0.00			1,925.69		1,925.69	0.00						95,531.38
921	CAPACITADOR "A"	10302	REG AGE COL Y MUN SE	CONTRATO	QUINCENAL	GASTO CORRIENTE	RECURSOS FEDERALES	1528022	PARTICIPACIONES		0.00	0.00	0.00	62,400.00		0.00	0.00			2,600.00		2,600.00	0.00						67,600.00
921	CAPACITADOR "A"	10302	REG AGE COL Y MUN SE	CONTRATO	QUINCENAL	GASTO CORRIENTE	RECURSOS FEDERALES	1528022	PARTICIPACIONES		0.00	0.00	0.00	62,400.00		0.00	0.00			2,600.00		2,600.00	0.00						67,600.00
921	CAPACITADOR "A"	10302	REG AGE COL Y MUN SE	CONTRATO	QUINCENAL	GASTO CORRIENTE	RECURSOS FEDERALES	1528022	PARTICIPACIONES		0.00	0.00	0.00	62,400.00		0.00	0.00			2,600.00		2,600.00	0.00						67,600.00
921	CAPACITADOR "A"	10302	REG AGE COL Y MUN SE	CONTRATO	QUINCENAL	GASTO CORRIENTE	RECURSOS FEDERALES	1528022	PARTICIPACIONES		0.00	0.00	0.00	62,400.00		0.00	0.00						0.00						62,400.00
922	CAPACITADOR "B"	10302	REG AGE COL Y MUN SE	CONTRATO	QUINCENAL	GASTO CORRIENTE	RECURSOS FEDERALES	1528022	PARTICIPACIONES		0.00	0.00	0.00	67,200.00		0.00	0.00			2,800.00		2,800.00	375.00						73,175.00
971	ASISTENTE OPERATIVO "B"	10302	REG AGE COL Y MUN SE	CONTRATO	QUINCENAL	GASTO CORRIENTE	RECURSOS FEDERALES	1528022	PARTICIPACIONES		0.00	0.00	0.00	42,000.00		0.00	0.00						0.00						42,000.00
971	ASISTENTE OPERATIVO "B"	10302	REG AGE COL Y MUN SE	CONTRATO	QUINCENAL	GASTO CORRIENTE	RECURSOS FEDERALES	1528022	PARTICIPACIONES		0.00	0.00	0.00	42,000.00		0.00	0.00						0.00						42,000.00
103	REGIDOR	10303	REG GOB ESP Y MED AM	CONFIANZA	QUINCENAL	GASTO CORRIENTE	RECURSOS FEDERALES	1528022	PARTICIPACIONES		80,119.08	0.00	0.00	0.00		0.00	0.00		2,670.60	16,691.47		455,691.31	24,099.84						579,272.30
306	AUXILIAR ADMINISTRATIVO	10303	REG GOB ESP Y MED AM	BASE	QUINCENAL	GASTO CORRIENTE	RECURSOS FEDERALES	1528022	PARTICIPACIONES		0.00	77,793.00	0.00	0.00		11,668.80	0.00		3,966.16	15,354.70		21,751.41	72,309.66		7,215.59				210,059.32
317	AUXILIAR ARCHIVISTA	10303	REG GOB ESP Y MED AM	BASE	QUINCENAL	GASTO CORRIENTE	RECURSOS FEDERALES	1528022	PARTICIPACIONES		0.00	75,958.80	0.00	0.00		18,990.00	0.00					22,787.47	54,423.42		7,045.50				179,205.19
317	AUXILIAR ARCHIVISTA	10303	REG GOB ESP Y MED AM	BASE	QUINCENAL	GASTO CORRIENTE	RECURSOS FEDERALES	1528022	PARTICIPACIONES		0.00	75,958.80	0.00	0.00		3,798.00	0.00		2,961.50	14,951.59		19,448.69	68,655.06		6,784.76				192,558.40
911	ANALISTA "C"	10303	REG GOB ESP Y MED AM	CONTRATO	QUINCENAL	GASTO CORRIENTE	RECURSOS FEDERALES	1528022	PARTICIPACIONES		0.00	0.00	0.00	91,680.00		0.00	0.00			3,820.00		3,820.00	0.00						99,320.00
911	ANALISTA "C"	10303	REG GOB ESP Y MED AM	CONTRATO	QUINCENAL	GASTO CORRIENTE	RECURSOS FEDERALES	1528022	PARTICIPACIONES		0.00	0.00	0.00	91,680.00		0.00	0.00			3,820.00		3,820.00	0.00						99,320.00
921	CAPACITADOR "A"	10303	REG GOB ESP Y MED AM	CONTRATO	QUINCENAL	GASTO CORRIENTE	RECURSOS FEDERALES	1528022	PARTICIPACIONES		0.00	0.00	0.00	62,400.00		0.00	0.00			2,600.00		2,600.00	0.00						67,600.00
921	CAPACITADOR "A"	10303	REG GOB ESP Y MED AM	CONTRATO	QUINCENAL	GASTO CORRIENTE	RECURSOS FEDERALES	1528022	PARTICIPACIONES		0.00	0.00	0.00	62,400.00		0.00	0.00			2,600.00		2,600.00	375.00						67,975.00
921	CAPACITADOR "A"	10303	REG GOB ESP Y MED AM	CONTRATO	QUINCENAL	GASTO CORRIENTE	RECURSOS FEDERALES	1528022	PARTICIPACIONES		0.00	0.00	0.00	62,400.00		0.00	0.00			2,600.00		2,600.00	0.00						67,600.00
954	CAPTURISTA DE DATOS "B"	10303	REG GOB ESP Y MED AM	CONTRATO	QUINCENAL	GASTO CORRIENTE	RECURSOS FEDERALES	1528022	PARTICIPACIONES		0.00	0.00	0.00	54,000.00		0.00	0.00			2,250.00		2,250.00	375.00						58,875.00
103	REGIDOR	10304	REG IMAG DES URB Y D	CONFIANZA	QUINCENAL	GASTO CORRIENTE	RECURSOS FEDERALES	1528022	PARTICIPACIONES		80,119.08	0.00	0.00	0.00		0.00	0.00		2,670.60	16,691.47		455,691.31	23,724.84						578,897.30
605	OPERADOR DE COMPUTADORA	10304	REG IMAG DES URB Y D	CONFIANZA	QUINCENAL	GASTO CORRIENTE	RECURSOS FEDERALES	1528022	PARTICIPACIONES		58,345.44	0.00	0.00	0.00		0.00	0.00		2,236.56	12,155.30		12,155.30	32,336.64		5,542.80				122,772.04
804	INTENDENTE	10304	REG IMAG DES URB Y D	BASE	QUINCENAL	GASTO CORRIENTE	RECURSOS FEDERALES	1528022	PARTICIPACIONES		0.00	71,961.36	0.00	0.00	20,395.77	0.00	0.00			3,154.82		3,154.82	8,472.10						107,138.87
911	ANALISTA "C"	10304	REG IMAG DES URB Y D	CONTRATO	QUINCENAL	GASTO CORRIENTE	RECURSOS FEDERALES	1528022	PARTICIPACIONES		0.00	0.00	0.00	91,680.00		0.00	0.00			3,820.00		3,820.00	375.00						99,695.00
911	ANALISTA "C"	10304	REG IMAG DES URB Y D	CONTRATO	QUINCENAL	GASTO CORRIENTE	RECURSOS FEDERALES	1528022	PARTICIPACIONES		0.00	0.00	0.00	91,680.00		0.00	0.00			3,820.00		3,820.00	0.00						99,320.00
911	ANALISTA "C"	10304	REG IMAG DES URB Y D	CONTRATO	QUINCENAL	GASTO CORRIENTE	RECURSOS FEDERALES	1528022	PARTICIPACIONES		0.00	0.00	0.00	91,680.00		0.00	0.00			3,820.00		3,820.00	0.00						99,320.00
911	ANALISTA "C"	10304	REG IMAG DES URB Y D	CONTRATO	QUINCENAL	GASTO CORRIENTE	RECURSOS FEDERALES	1528022	PARTICIPACIONES		0.00	0.00	0.00	91,680.00		0.00	0.00			3,495.56		3,495.56	0.00						98,671.12
103	REGIDOR	10305	REG ART CULT Y PAT I	CONFIANZA	QUINCENAL	GASTO CORRIENTE	RECURSOS FEDERALES	1528022	PARTICIPACIONES		80,119.08	0.00	0.00	0.00		0.00	0.00		2,670.60	16,691.47		455,691.31	23,724.84						578,897.30
408	MECANOGRAFA	10305	REG ART CULT Y PAT I	BASE	QUINCENAL	GASTO CORRIENTE	RECURSOS FEDERALES	1528022	PARTICIPACIONES		0.00	75,958.80	0.00	0.00		0.00	0.00		2,733.68	14,828.37		18,366.21	68,955.06		6,705.00				187,547.12
911	ANALISTA "C"	10305	REG ART CULT Y PAT I	CONTRATO	QUINCENAL	GASTO CORRIENTE	RECURSOS FEDERALES	1528022	PARTICIPACIONES		0.00	0.00	0.00	91,680.00		0.00	0.00			3,820.00		3,820.00	0.00						99,320.00
911	ANALISTA "C"	10305	REG ART CULT Y PAT I	CONTRATO	QUINCENAL	GASTO CORRIENTE	RECURSOS FEDERALES	1528022	PARTICIPACIONES		0.00	0.00	0.00	91,680.00		0.00	0.00			2,564.10		2,564.10	0.00						96,808.20

921	CAPACITADOR "A"	10305	REG ART CULT Y PAT I	CONTRATO	QUINCENAL	GASTO CORRIENTE	RECURSOS FEDERALES	152022	PARTICIPACIONES		0.00	0.00	0.00	62,400.00		0.00	0.00			2600.00		2,600.00	0.00						67,600.00
921	CAPACITADOR "A"	10305	REG ART CULT Y PAT I	CONTRATO	QUINCENAL	GASTO CORRIENTE	RECURSOS FEDERALES	152022	PARTICIPACIONES		0.00	0.00	0.00	62,400.00		0.00	0.00			2600.00		2,600.00	0.00						67,600.00
921	CAPACITADOR "A"	10305	REG ART CULT Y PAT I	CONTRATO	QUINCENAL	GASTO CORRIENTE	RECURSOS FEDERALES	152022	PARTICIPACIONES		0.00	0.00	0.00	62,400.00		0.00	0.00			2600.00		2,600.00	0.00						67,600.00
922	CAPACITADOR "B"	10305	REG ART CULT Y PAT I	CONTRATO	QUINCENAL	GASTO CORRIENTE	RECURSOS FEDERALES	152022	PARTICIPACIONES		0.00	0.00	0.00	67,200.00		0.00	0.00			2800.00		2,800.00	0.00						72,800.00
103	REGIDOR	10306	REG BIE PANT SERV MU	CONFIANZA	QUINCENAL	GASTO CORRIENTE	RECURSOS FEDERALES	152022	PARTICIPACIONES		80,119.08	0.00	0.00	0.00		0.00	0.00		2,670.60	16691.47		455,691.31	23,724.84						578,897.30
304	OFICIAL ADMINISTRATIVO	10306	REG BIE PANT SERV MU	BASE	QUINCENAL	GASTO CORRIENTE	RECURSOS FEDERALES	152022	PARTICIPACIONES		0.00	82,157.88	0.00	0.00		8094.72	0.00		3,884.36	16434.39		41,976.18	66,730.28		7,712.81				226,990.62
408	MECANOGRAFA	10306	REG BIE PANT SERV MU	BASE	QUINCENAL	GASTO CORRIENTE	RECURSOS FEDERALES	152022	PARTICIPACIONES		0.00	75958.80	0.00	0.00		3798.00	0.00		3,644.92	14992.67		19,519.95	71,792.56		7,045.50				196,752.40
408	MECANOGRAFA	10306	REG BIE PANT SERV MU	BASE	QUINCENAL	GASTO CORRIENTE	RECURSOS FEDERALES	152022	PARTICIPACIONES		0.00	75958.80	0.00	0.00		0.00	0.00		2,733.70	14992.67		19,479.71	72,167.56		7,045.50				192,377.94
911	ANALISTA "C"	10306	REG BIE PANT SERV MU	CONTRATO	QUINCENAL	GASTO CORRIENTE	RECURSOS FEDERALES	152022	PARTICIPACIONES		0.00	0.00	0.00	91,680.00		0.00	0.00			3820.00		3,820.00	0.00						99,320.00
911	ANALISTA "C"	10306	REG BIE PANT SERV MU	CONTRATO	QUINCENAL	GASTO CORRIENTE	RECURSOS FEDERALES	152022	PARTICIPACIONES		0.00	0.00	0.00	91,680.00		0.00	0.00			3820.00		3,820.00	0.00						99,320.00
911	ANALISTA "C"	10306	REG BIE PANT SERV MU	CONTRATO	QUINCENAL	GASTO CORRIENTE	RECURSOS FEDERALES	152022	PARTICIPACIONES		0.00	0.00	0.00	91,680.00		0.00	0.00			3820.00		3,820.00	0.00						99,320.00
911	ANALISTA "C"	10306	REG BIE PANT SERV MU	CONTRATO	QUINCENAL	GASTO CORRIENTE	RECURSOS FEDERALES	152022	PARTICIPACIONES		0.00	0.00	0.00	91,680.00		0.00	0.00			756.16		756.16	0.00						93,192.32
911	ANALISTA "C"	10306	REG BIE PANT SERV MU	CONTRATO	QUINCENAL	GASTO CORRIENTE	RECURSOS FEDERALES	152022	PARTICIPACIONES		0.00	0.00	0.00	91,680.00		0.00	0.00						0.00						91,680.00
911	ANALISTA "C"	10306	REG BIE PANT SERV MU	CONTRATO	QUINCENAL	GASTO CORRIENTE	RECURSOS FEDERALES	152022	PARTICIPACIONES		0.00	0.00	0.00	91,680.00		0.00	0.00						0.00						91,680.00
911	ANALISTA "C"	10306	REG BIE PANT SERV MU	CONTRATO	QUINCENAL	GASTO CORRIENTE	RECURSOS FEDERALES	152022	PARTICIPACIONES		0.00	0.00	0.00	91,680.00		0.00	0.00						0.00						91,680.00
911	ANALISTA "C"	10306	REG BIE PANT SERV MU	CONTRATO	QUINCENAL	GASTO CORRIENTE	RECURSOS FEDERALES	152022	PARTICIPACIONES		0.00	0.00	0.00	91,680.00		0.00	0.00						0.00						91,680.00
922	CAPACITADOR "B"	10306	REG BIE PANT SERV MU	CONTRATO	QUINCENAL	GASTO CORRIENTE	RECURSOS FEDERALES	152022	PARTICIPACIONES		0.00	0.00	0.00	67,200.00		0.00	0.00			2800.00		2,800.00	0.00						72,800.00
972	ASISTENTE OPERATIVO "C"	10306	REG BIE PANT SERV MU	CONTRATO	QUINCENAL	GASTO CORRIENTE	RECURSOS FEDERALES	152022	PARTICIPACIONES		0.00	0.00	0.00	48,000.00		0.00	0.00			169.86		169.86	0.00						48,339.72
103	REGIDOR	10307	REG BIEN SOC Y POBLA	CONFIANZA	QUINCENAL	GASTO CORRIENTE	RECURSOS FEDERALES	152022	PARTICIPACIONES		80,119.08	0.00	0.00	0.00		0.00	0.00		2,670.60	16691.47		455,691.31	24,099.84						579,272.30
103	REGIDOR	10307	REG BIEN SOC Y POBLA	CONFIANZA	QUINCENAL	GASTO CORRIENTE	RECURSOS FEDERALES	152022	PARTICIPACIONES		80,119.08	0.00	0.00	0.00		0.00	0.00												80,119.08
407	TAQUIMECANOGRAFA	10307	REG BIEN SOC Y POBLA	BASE	QUINCENAL	GASTO CORRIENTE	RECURSOS FEDERALES	152022	PARTICIPACIONES		0.00	79956.72	0.00	0.00		7995.60	0.00		3,808.70	15781.78		21,901.04	72,431.88		6,548.51				208,424.23
408	MECANOGRAFA	10307	REG BIEN SOC Y POBLA	BASE	QUINCENAL	GASTO CORRIENTE	RECURSOS FEDERALES	152022	PARTICIPACIONES		0.00	75958.80	0.00	0.00		3798.00	0.00		3,644.92	14992.67		21,038.67	72,242.56		6,836.60				198,512.22
603	CAPTURISTA B	10307	REG BIEN SOC Y POBLA	BASE	QUINCENAL	GASTO CORRIENTE	RECURSOS FEDERALES	152022	PARTICIPACIONES		0.00	80360.28	0.00	0.00		12054.00	0.00		3,856.12	15861.42		21,454.50	72,608.57		7,232.85				213,427.74
607	PROYECTISTA	10307	REG BIEN SOC Y POBLA	BASE	QUINCENAL	GASTO CORRIENTE	RECURSOS FEDERALES	152022	PARTICIPACIONES		0.00	97011.60	0.00	0.00		19402.56	0.00		5,237.14	19148.05		23,743.63	70,777.15		341.72				235,661.85
908	ASESOR "C"	10307	REG BIEN SOC Y POBLA	CONTRATO	QUINCENAL	GASTO CORRIENTE	RECURSOS FEDERALES	152022	PARTICIPACIONES		0.00	0.00	0.00	91,680.00		0.00	0.00						0.00						91,680.00
911	ANALISTA "C"	10307	REG BIEN SOC Y POBLA	CONTRATO	QUINCENAL	GASTO CORRIENTE	RECURSOS FEDERALES	152022	PARTICIPACIONES		0.00	0.00	0.00	91,680.00		0.00	0.00			3820.00		3,820.00	0.00						99,320.00
911	ANALISTA "C"	10307	REG BIEN SOC Y POBLA	CONTRATO	QUINCENAL	GASTO CORRIENTE	RECURSOS FEDERALES	152022	PARTICIPACIONES		0.00	0.00	0.00	91,680.00		0.00	0.00						0.00						91,680.00
911	ANALISTA "C"	10307	REG BIEN SOC Y POBLA	CONTRATO	QUINCENAL	GASTO CORRIENTE	RECURSOS FEDERALES	152022	PARTICIPACIONES		0.00	0.00	0.00	91,680.00		0.00	0.00						0.00						91,680.00
911	ANALISTA "C"	10307	REG BIEN SOC Y POBLA	CONTRATO	QUINCENAL	GASTO CORRIENTE	RECURSOS FEDERALES	152022	PARTICIPACIONES		0.00	0.00	0.00	91,680.00		0.00	0.00						0.00						91,680.00
921	CAPACITADOR "A"	10307	REG BIEN SOC Y POBLA	CONTRATO	QUINCENAL	GASTO CORRIENTE	RECURSOS FEDERALES	152022	PARTICIPACIONES		0.00	0.00	0.00	62,400.00		0.00	0.00			2600.00		2,600.00	0.00						67,600.00
921	CAPACITADOR "A"	10307	REG BIEN SOC Y POBLA	CONTRATO	QUINCENAL	GASTO CORRIENTE	RECURSOS FEDERALES	152022	PARTICIPACIONES		0.00	0.00	0.00	62,400.00		0.00	0.00			1417.53		1,417.53	0.00						65,235.06
946	INSPECTOR ADMINISTRATIVO "C"	10307	REG BIEN SOC Y POBLA	CONTRATO	QUINCENAL	GASTO CORRIENTE	RECURSOS FEDERALES	152022	PARTICIPACIONES		0.00	0.00	0.00	60,000.00		0.00	0.00						0.00						60,000.00
972	ASISTENTE OPERATIVO "C"	10307	REG BIEN SOC Y POBLA	CONTRATO	QUINCENAL	GASTO CORRIENTE	RECURSOS FEDERALES	152022	PARTICIPACIONES		0.00	0.00	0.00	48,000.00		0.00	0.00			2000.00		2,000.00	375.00						52,375.00
103	REGIDOR	10308	REG REG NOMENC MUNIC	CONFIANZA	QUINCENAL	GASTO CORRIENTE	RECURSOS FEDERALES	152022	PARTICIPACIONES		80,119.08	0.00	0.00	0.00		0.00	0.00		2,670.60	16691.47		455,691.31	23,724.84						578,897.30
408	MECANOGRAFA	10308	REG REG NOMENC MUNIC	BASE	QUINCENAL	GASTO CORRIENTE	RECURSOS FEDERALES	152022	PARTICIPACIONES		0.00	75958.80	0.00	0.00		3798.00	0.00		3,644.92	14992.67		21,228.51	72,242.56		7,045.50				198,910.96
622	TECNICO CONTABLE	10308	REG REG NOMENC MUNIC	BASE	QUINCENAL	GASTO CORRIENTE	RECURSOS FEDERALES	152022	PARTICIPACIONES		0.00	102990.24	0.00	0.00		41195.52	0.00					31,181.58	74,261.88		9,552.93				259,182.15
624	PROMOTOR SOCIAL	10308	REG REG NOMENC MUNIC	CONFIANZA	QUINCENAL	GASTO CORRIENTE	RECURSOS FEDERALES	152022	PARTICIPACIONES		68,427.84	0.00	0.00	0.00		0.00	3,216.24		2,965.24	14255.80		14,255.80	32,336.64		6,500.64				141,958.20
704	OFICIAL DE TRABAJO SOCIAL	10308	REG REG NOMENC MUNIC	BASE	QUINCENAL	GASTO CORRIENTE	RECURSOS FEDERALES	152022	PARTICIPACIONES		0.00	85568.28	0.00	0.00		21392.16	0.00	4,704.92				26,548.47	72,912.08		7,936.95				219,062.86
911	ANALISTA "C"	10308	REG REG NOMENC MUNIC	CONTRATO	QUINCENAL	GASTO CORRIENTE	RECURSOS FEDERALES	152022	PARTICIPACIONES		0.00	0.00	0.00	91,680.00		0.00	0.00			3820.00		3,820.00	0.00						99,320.00
911	ANALISTA "C"	10308	REG REG NOMENC MUNIC	CONTRATO	QUINCENAL	GASTO CORRIENTE	RECURSOS FEDERALES	152022	PARTICIPACIONES		0.00	0.00	0.00	91,680.00		0.00	0.00			3820.00		3,820.00	375.00						99,695.00
911	ANALISTA "C"	10308	REG REG NOMENC MUNIC	CONTRATO	QUINCENAL	GASTO CORRIENTE	RECURSOS FEDERALES	152022	PARTICIPACIONES		0.00	0.00	0.00	91,680.00		0.00	0.00			1601.26		1,601.26	0.00						94,882.52
911	ANALISTA "C"	10308	REG REG NOMENC MUNIC	CONTRATO	QUINCENAL	GASTO CORRIENTE	RECURSOS FEDERALES	152022	PARTICIPACIONES		0.00	0.00	0.00	91,680.00		0.00	0.00			1444.27		1,444.27	0.00						94,568.54
911	ANALISTA "C"	10308	REG REG NOMENC MUNIC	CONTRATO	QUINCENAL	GASTO CORRIENTE	RECURSOS FEDERALES	152022	PARTICIPACIONES		0.00	0.00	0.00	91,680.00		0.00	0.00			3663.01		3,663.01	0.00						99,006.02
911	ANALISTA "C"	10308	REG REG NOMENC MUNIC	CONTRATO	QUINCENAL	GASTO CORRIENTE	RECURSOS FEDERALES	152022	PARTICIPACIONES		0.00	0.00	0.00	91,680.00		0.00	0.00			3820.00		3,820.00	0.00						99,320.00
921	CAPACITADOR "A"	10308	REG REG NOMENC MUNIC	CONTRATO	QUINCENAL	GASTO CORRIENTE	RECURSOS FEDERALES	152022	PARTICIPACIONES		0.00	0.00	0.00	62,400.00		0.00	0.00			2600.00		2,600.00	0.00						67,600.00
921	CAPACITADOR "A"	10308	REG REG NOMENC MUNIC	CONTRATO	QUINCENAL	GASTO CORRIENTE	RECURSOS FEDERALES	152022	PARTICIPACIONES		0.00	0.00	0.00	62,400.00		0.00	0.00			2600.00		2,600.00	0.00						67,600.00
921	CAPACITADOR "A"	10308	REG REG NOMENC MUNIC	CONTRATO	QUINCENAL	GASTO CORRIENTE	RECURSOS FEDERALES	152022	PARTICIPACIONES		0.00	0.00	0.00	62,400.00		0.00	0.00			2600.00		2,600.00	0.00						67,600.00
103	REGIDOR	10309	REG DER HUM IGUAL GE	CONFIANZA	QUINCENAL	GASTO CORRIENTE	RECURSOS FEDERALES	152022	PARTICIPACIONES		80,119.08	0.00	0.00	0.00		0.00	0.00		2,670.60	16691.47		455,691.31	24,099.84						579,272.30
408	MECANOGRAFA	10309	REG DER HUM IGUAL GE	BASE	QUINCENAL	GASTO CORRIENTE	RECURSOS FEDERALES	152022	PARTICIPACIONES		0.00	75958.80	0.00	0.00		18990.00	0.00					23,996.95	54,310.93		7,045.50				180,302.18
617	TRACTORISTA	10309	REG DER HUM IGUAL GE	BASE	QUINCENAL	GASTO CORRIENTE	RECURSOS FEDERALES	152022	PARTICIPACIONES		0.00	99909.00	0.00	0.00		34968.72	0.00					81,540.50	74,675.21		10,022.93				301,116.36
911	ANALISTA "C"	10309	REG DER HUM IGUAL GE	CONTRATO	QUINCENAL	GASTO CORRIENTE	RECURSOS FEDERALES	152022	PARTICIPACIONES		0.00	0.00	0.00	91,680.00		0.00	0.00			3820.00		3,820.00	0.00						99,320.00
911	ANALISTA "C"	10309	REG DER HUM IGUAL GE	CONTRATO	QUINCENAL	GASTO CORRIENTE	RECURSOS FEDERALES	152022	PARTICIPACIONES		0.00	0.00	0.00	91,680.00		0.00	0.00			3820.00		3,820.00	0.00						99,320.00
911	ANALISTA "C"	10309	REG DER HUM IGUAL GE	CONTRATO	QUINCENAL	GASTO CORRIENTE	RECURSOS FEDERALES	152022	PARTICIPACIONES		0.00	0.00	0.00	91,680.00		0.00	0.00			3820.00		3,820.00	375.00						99,695.00
911	ANALISTA "C"	10309	REG DER HUM IGUAL GE	CONTRATO	QUINCENAL	GASTO CORRIENTE	RECURSOS FEDERALES	152022	PARTICIPACIONES		0.00	0.00	0.00	91,680.00		0.00	0.00			954.10		954.10	0.00						93,588.20
911	ANALISTA "C"	10309	REG DER HUM IGUAL GE	CONTRATO	QUINCENAL	GASTO CORRIENTE	RECURSOS FEDERALES	152022	PARTICIPACIONES		0.00	0.00	0.00	91,680.00		0.00	0.00						0.00						91,680.00
921	CAPACITADOR "A"	10309	REG DER HUM IGUAL GE	CONTRATO	QUINCENAL	GASTO CORRIENTE	RECURSOS FEDERALES	152022	PARTICIPACIONES		0.00	0.00	0.00	62,400.00		0.00	0.00			2600.00		2,600.00	0.00						67,600.00
921	CAPACITADOR "A"	10309	REG DER HUM IGUAL GE	CONTRATO	QUINCENAL	GASTO CORRIENTE	RECURSOS FEDERALES	152022	PARTICIPACIONES		0.00	0.00	0.00	62,400.00		0.00	0.00			2600.00		2,600.00	0.00						67,600.00
921	CAPACITADOR "A"	10309	REG DER HUM IGUAL GE	CONTRATO	QUINCENAL	GASTO CORRIENTE	RECURSOS FEDERALES	152022	PARTICIPACIONES		0.00	0.00	0.00	62,400.00		0.00	0.00			2600.00		2,600.00	0.00						67,600.00
921	CAPACITADOR "A"	10309	REG DER HUM IGUAL GE	CONTRATO	QUINCENAL	GASTO CORRIENTE	RECURSOS FEDERALES	152022	PARTICIPACIONES		0.00	0.00	0.00	62,400.00		0.00	0.00			2379.17		2,379.17	0.00						67,158.34
921	CAPACITADOR "A"	10309	REG DER HUM IGUAL GE	CONTRATO	QUINCENAL	GASTO CORRIENTE	RECURSOS FEDERALES	152022	PARTICIPACIONES		0.00	0.00	0.00	62,400.00		0.00	0.00			2065.75		2,065.75	0.00						66,531.50
921	CAPACITADOR "A"	10309	REG DER HUM IGUAL GE	CONTRATO	QUINCENAL	GASTO CORRIENTE	RECURSOS FEDERALES	152022	PARTICIPACIONES		0.00	0.00	0.00	62,400.00		0.00	0.00						0.00						62,400.00
923	CAPACITADOR "C"	10309	REG DER HUM IGUAL GE	CONTRATO	QUINCENAL	GASTO CORRIENTE	RECURSOS FEDERALES	152022	PARTICIPACIONES		0.00	0.00	0.00	72,000.00		0.00	0.00			3000.00		3,000.00	0.00						78,000.00
103	REGIDOR	10310	REG DES ECON Y EMPRE	CONFIANZA	QUINCENAL	GASTO CORRIENTE	RECURSOS FEDERALES	152022	PARTICIPACIONES		80,119.08	0.00	0.00	0.00		0.00	0.00		2,670.60	16691.47		455,691.31	23,724.84						578,897.30
314	AUXILIAR DE TRABAJO SOCIAL	10310	REG DES ECON Y EMPRE	BASE	QUINCENAL	GASTO CORRIENTE	RECURSOS FEDERALES	152022	PARTICIPACIONES		0.00	75665.52	0.00	0.00		3783.36	0.00		3,630.92	16527.81		22,739.65	66,966.34		6,810.28				196,123.88
501	ANALISTA	10310	REG DES ECON Y EMPRE	CONFIANZA	QUINCENAL	GASTO CORRIENTE	RECURSOS FEDERALES	152022	PARTICIPACIONES		73,726.44	0.00	0.00	0.00		0.00	0.00			3100.00		3,100.00	0.00						79,926.44
734	VERIFICADOR DE RASTRO	10310	REG DES ECON Y EMPRE	BASE	QUINCENAL	GASTO CORRIENTE	RECURSOS FEDERALES	152022	PARTICIPACIONES		0.00	79589.52	0.00	0.00		3979.44	0.00		3,819.26	15709.30		21,447.70	72,548.87		283.46				197,377.55
911	ANALISTA "C"	10310	REG DES ECON Y EMPRE	CONTRATO	QUINCENAL	GASTO CORRIENTE	RECURSOS FEDERALES	152022	PARTICIPACIONES		0.00	0.00	0.00	91,680.00		0.00	0.00			3820.00		3,820.00	375.00						99,695.00
911	ANALISTA "C"	10310	REG DES ECON Y EMPRE	CONTRATO	QUINCENAL	GASTO CORRIENTE	RECURSOS FEDERALES	152022	PARTICIPACIONES		0.00	0.00	0.00	91,680.00		0.00	0.00			3820.00		3,820.00	0.00						99,320.00
921	CAPACITADOR "A"	10310	REG DES ECON Y EMPRE	CONTRATO	QUINCENAL	GASTO CORRIENTE	RECURSOS FEDERALES	152022	PARTICIPACIONES		0.00	0.00	0.00	62,400.00		0.00	0.00			2600.00		2,600.00	0.00						67,600.00
921	CAPACITADOR "A"	10310	REG DES ECON Y EMPRE	CONTRATO	QUINCENAL	GASTO CORRIENTE	RECURSOS FEDERALES	152022	PARTICIPACIONES		0.00	0.00	0.00	62,400.00		0.00	0.00			2600.00		2,600.00	375.00						67,975.00
103	REGIDOR	10311	REG DES TUR Y DE DES	CONFIANZA	QUINCENAL	GASTO CORRIENTE	RECURSOS FEDERALES	152022	PARTICIPACIONES		80,119.08	0.00	0.00	0.00		0.00	0.00		2,670.60	16691.47		455,691.07	23,724.84						578,897.06
733	ENCARGADO DE MANTENIMIENTO	10311	REG DES TUR Y DE DES	BASE	QUINCENAL	GASTO CORRIENTE	RECURSOS FEDERALES	152022	PARTICIPACIONES		0.00	106,144.08	0.00	0.00		26535.60	0.00					33,821.47	42,117.68		1,364.24				209,983.07
911	ANALISTA "C"	10311	REG DES TUR Y DE DES	CONTRATO	QUINCENAL	GASTO CORRIENTE	RECURSOS FEDERALES	152022	PARTICIPACIONES		0.00	0.00	0.00	91,680.00		0.00	0.00			3820.00		3,820.00	0.00						99,320.00
921	CAPACITADOR "A"	10311	REG DES TUR Y DE DES	CONTRATO	QUINCENAL	GASTO CORRIENTE	RECURSOS FEDERALES	152022	PARTICIPACIONES		0.00	0.00	0.00	62,400.00		0.00	0.00			2600.00		2,600.00	0.00						67,600.00
921	CAPACITADOR "A"	10311	REG DES TUR Y DE DES	CONTRATO	QUINCENAL	GASTO CORRIENTE	RECURSOS FEDERALES	152022	PARTICIPACIONES		0.00	0.00	0.00	62,400.00		0.00	0.00			2600.00		2,600.00	0.00						67,600.00
921	CAPACITADOR "A"	10311	REG DES TUR Y DE DES	CONTRATO	QUINCENAL	GASTO CORRIENTE	RECURSOS FEDERALES	152022	PARTICIPACIONES		0.00	0.00	0.00	62,400.00		0.00	0.00			2600.00		2,600.00	0.00						67,600.00
921	CAPACITADOR "A"	10311	REG DES TUR Y DE DES	CONTRATO	QUINCENAL	GASTO CORRIENTE	RECURSOS FEDERALES	152022	PARTICIPACIONES		0.00	0.00	0.00	62,400.00		0.00	0.00			2600.00		2,600.00	0.00						67,600.00
921	CAPACITADOR "A"	10311	REG DES TUR Y DE DES	CONTRATO	QUINCENAL	GASTO CORRIENTE	RECURSOS FEDERALES	152022	PARTICIPACIONES		0.00	0.00	0.00	62,400.00		0.00	0.00			2600.00		2,600.00	0.00						67,600.00
921	CAPACITADOR "A"	10311	REG DES TUR Y DE DES	CONTRATO	QUINCENAL	GASTO CORRIENTE	RECURSOS FEDERALES	152022	PARTICIPACIONES		0.00	0.00	0.00	62,400.00		0.00	0.00			2600.00		2,600.00	0.00						67,600.00
921	CAPACITADOR "A"	10311	REG DES TUR Y DE DES	CONTRATO	QUINCENAL	GASTO CORRIENTE	RECURSOS FEDERALES	152022	PARTICIPACIONES		0.00	0.00	0.00	62,400.00		0.00	0.00			2600.00		2,600.00	0.00						67,600.00
921	CAPACITADOR "A"	10311	REG DES TUR Y DE DES	CONTRATO	QUINCENAL	GASTO CORRIENTE	RECURSOS FEDERALES	152022	PARTICIPACIONES		0.00	0.00	0.00	62,400.00		0.00	0.00						0.00						62,400.00
922	CAPACITADOR "B"	10311	REG DES TUR Y DE DES	CONTRATO	QUINCENAL	GASTO CORRIENTE	RECURSOS FEDERALES	152022	PARTICIPACIONES		0.00	0.00	0.00	67,200.00		0.00	0.00			2800.00		2,800.00	0.00						72,800.00
957	SUPERVISOR "B"	10311	REG DES TUR Y DE DES	CONTRATO	QUINCENAL	GASTO CORRIENTE	RECURSOS FEDERALES	152022	PARTICIPACIONES		0.00	0.00	0.00	54,000.00		0.00	0.00			327.67		327.67	0.00						54,655.34
972	ASISTENTE OPERATIVO "C"	10311	REG DES TUR Y DE DES	CONTRATO	QUINCENAL	GASTO CORRIENTE	RECURSOS FEDERALES	152022	PARTICIPACIONES		0.00	0.00	0.00	48,000.00		0.00	0.00			2000.00		2,000.00	0.00						52,000.00
103	REGIDOR	10312	REG PROT CIV ZONA ME	CONFIANZA	QUINCENAL	GASTO CORRIENTE	RECURSOS FEDERALES	152022	PARTICIPACIONES		80,119.08	0.00	0.00	0.00		0.00	0.00		2,670.60	16691.47		455,691.31	23,724.84						578,897.30
416	OFICINISTA "E"	10312	REG PROT CIV ZONA ME	CONFIANZA	QUINCENAL	GASTO CORRIENTE	RECURSOS FEDERALES	152022	PARTICIPACIONES		42,692.76	0.00	0.00	0.00		0.00	0.00		2,134.63	8894.32		8,894.32	32,336.64		4,055.76				99,008.43
510	ASESOR	10312	REG PROT CIV ZONA ME	CONFIANZA	QUINCENAL	GASTO CORRIENTE	RECURSOS FEDERALES	152022	PARTICIPACIONES		73,726.44	0.00	0.00	0.00		0.00	0.00		2,949.12	15359.67		15,359.67	32,336.64		7,004.16				146,735.70
510	ASESOR	10312	REG PROT CIV ZONA ME	CONFIANZA	QUINCENAL	GASTO CORRIENTE	RECURSOS FEDERALES	152022	PARTICIPACIONES		73,726.44	0.00	0.00	0.00		0.00	0.00		2,457.60	15359.67		15,359.67	32,336.64		7,004.16				146,244.18
613	TRABAJADOR SOCIAL	10312	REG PROT CIV ZONA ME	BASE	QUINCENAL	GASTO CORRIENTE	RECURSOS FEDERALES	152022	PARTICIPACIONES		0.00	95948.28	0.00	0.00		23986.80	0.00		6,191.26	21422.23		73,035.67	71,829.87		8,945.85				301,359.96
911	ANALISTA "C"	10312	REG PROT CIV ZONA ME	CONTRATO	QUINCENAL	GASTO CORRIENTE	RECURSOS FEDERALES	152022	PARTICIPACIONES		0.00	0.00	0.00	91,680.00		0.00	0.00			3820.00		3,820.00	0.00						99,320.00
911	ANALISTA "C"	10312	REG PROT CIV ZONA ME	CONTRATO	QUINCENAL	GASTO CORRIENTE	RECURSOS FEDERALES	152022	PARTICIPACIONES		0.00	0.00	0.00	91,680.00		0.00	0.00			3820.00		3,820.00	375.00						99,695.00
921	CAPACITADOR "A"	10312	REG PROT CIV ZONA ME	CONTRATO	QUINCENAL	GASTO CORRIENTE	RECURSOS FEDERALES	152022	PARTICIPACIONES		0.00	0.00	0.00	62,400.00		0.00	0.00			2600.00		2,600.00	0.00						67,600.00
103	REGIDOR	10313	REG SALUD SANID Y AS	CONFIANZA	QUINCENAL	GASTO CORRIENTE	RECURSOS FEDERALES	152022	PARTICIPACIONES		80,119.08	0.00	0.00	0.00		0.00	0.00		2,937.66	16691.47		455,691.31	24,099.84						579,539.36
303	TECNICO ADMINISTRATIVO	10313	REG SALUD SANID Y AS	BASE	QUINCENAL	GASTO CORRIENTE	RECURSOS FEDERALES	152022	PARTICIPACIONES		0.00	95764.92	0.00	0.00		23940.96	0.00	5,983.50				27,318.71	58,870.44		1,170.40				213,048.93
901	COORDINADOR "B"	10313	REG SALUD SANID Y AS	CONTRATO	QUINCENAL	GASTO CORRIENTE	RECURSOS FEDERALES	152022	PARTICIPACIONES		0.00	0.00	0.00	78,000.00		0.00	0.00			3250.00		3,250.00	0.00						84,500.00
911	ANALISTA "C"	10313	REG SALUD SANID Y AS	CONTRATO	QUINCENAL	GASTO CORRIENTE	RECURSOS FEDERALES	152022	PARTICIPACIONES		0.00	0.00	0.00	91,680.00		0.00	0.00			3820.00		3,820.00	375.00						99,695.00
911	ANALISTA "C"	10313	REG SALUD SANID Y AS	CONTRATO	QUINCENAL	GASTO CORRIENTE	RECURSOS FEDERALES	152022	PARTICIPACIONES		0.00	0.00	0.00	91,680.00		0.00	0.00			3820.00		3,820.00	0.00						99,320.00
911	ANALISTA "C"	10313	REG SALUD SANID Y AS	CONTRATO	QUINCENAL	GASTO CORRIENTE	RECURSOS FEDERALES	152022	PARTICIPACIONES		0.00	0.00	0.00	91,680.00		0.00	0.00			3820.00		3,820.00	0.00						99,320.00
130	DIRECTOR "A"	20101	OFI DE LA DIR DE GOB	CONFIANZA	QUINCENAL	GASTO CORRIENTE	RECURSOS FEDERALES	152022	PARTICIPACIONES		91,586.16	0.00	0.00	0.00		0.00	0.00		2,670.60	16691.47		268,819.39	23,724.84		7,611.12				411,103.58
132	SUBDIRECTOR "A"	20101	OFI DE LA DIR DE GOB	CONFIANZA	QUINCENAL	GASTO CORRIENTE	RECURSOS FEDERALES	152022	PARTICIPACIONES		80,119.08	0.00	0.00	0.00		0.00	0.00		1,144.20	13087.85		110,317.51	23,724.84		5,978.50				234,371.98
135	JEFE DE UNIDAD "B"	20101	OFI DE LA DIR DE GOB	CONFIANZA	QUINCENAL	GASTO CORRIENTE	RECURSOS FEDERALES	152022	PARTICIPACIONES		68,652.48	0.00	0.00	0.00		0.00	0.00		2,288.40	14302.60		156,901.22	23,724.84		6,250.25				272,119.79
136	JEFE DE DEPARTAMENTO "A"	20101	OFI DE LA DIR DE GOB	CONFIANZA	QUINCENAL	GASTO CORRIENTE	RECURSOS FEDERALES	152022	PARTICIPACIONES		68,652.48	0.00	0.00	0.00		0.00	0.00			1501.36		1,501.36	0.00						71,655.20
136	JEFE DE DEPARTAMENTO "A"	20101	OFI DE LA DIR DE GOB	CONFIANZA	QUINCENAL	GASTO CORRIENTE	RECURSOS FEDERALES	152022	PARTICIPACIONES		68,652.48	0.00	0.00	0.00		0.00	0.00			6436.76		41,793.00	23,724.84		2,174.00				142,781.08
306	AUXILIAR ADMINISTRATIVO	20101	OFI DE LA DIR DE GOB	BASE	QUINCENAL	GASTO CORRIENTE	RECURSOS FEDERALES	152022	PARTICIPACIONES		0.00	77,793.00	0.00	0.00		19448.16	0.00					23,736.85	54,265.52		7,215.59				182,459.12
320	INSPECTOR (UNID.INSPECCION)	20101	OFI DE LA DIR DE GOB	CONFIANZA	QUINCENAL	GASTO CORRIENTE	RECURSOS FEDERALES	152022	PARTICIPACIONES		58,889.28	0.00	0.00	0.00		0.00	11,071.20	3,435.18	3,238.89	12268.60		12,268.60	32,336.64		5,594.40				139,102.79
320	INSPECTOR (UNID.INSPECCION)	20101	OFI DE LA DIR DE GOB	CONFIANZA	QUINCENAL	GASTO CORRIENTE	RECURSOS FEDERALES	152022	PARTICIPACIONES		58,889.28	0.00	0.00	0.00		0.00	8,303.28		3,140.74	12268.60		12,268.60	32,336.64		5,594.40				132,801.54
320	INSPECTOR (UNID.INSPECCION)	20101	OFI DE LA DIR DE GOB	CONFIANZA	QUINCENAL	GASTO CORRIENTE	RECURSOS FEDERALES	152022	PARTICIPACIONES		58,889.28	0.00	0.00	0.00		0.00	8,303.28		3,140.74	12268.60		12,268.60	32,336.64		5,594.40				132,801.54
320	INSPECTOR (UNID.INSPECCION)	20101	OFI DE LA DIR DE GOB	CONFIANZA	QUINCENAL	GASTO CORRIENTE	RECURSOS FEDERALES	152022	PARTICIPACIONES		58,889.28	0.00	0.00	0.00		0.00	13,838.88		3,435.18	12268.60		12,268.60	32,336.64		5,594.40				138,631.58
320	INSPECTOR	20101	OFI DE LA DIR DE GOB	CONFIANZA	QUINCENAL	GASTO CORRIENTE	RECURSOS FEDERALES	152022	PARTICIPACIONES		58,889.28	0.00	0.00	0.00		0.00	0.00		1,962.96	12268.60		12,268.60	32,711.64		5,594.40				123,695.48
320	INSPECTOR	20101	OFI DE LA DIR DE GOB	CONFIANZA	QUINCENAL	GASTO CORRIENTE	RECURSOS FEDERALES	152022	PARTICIPACIONES		58,889.28	0.00	0.00	0.00		0.00	0.00			5236.98		5,236.98	32,336.64		1,864.80				103,964.68
320	INSPECTOR (UNID.INSPECCION)	20101	OFI DE LA DIR DE GOB	CONFIANZA	QUINCENAL	GASTO CORRIENTE	RECURSOS FEDERALES	152022	PARTICIPACIONES		58,889.28	0.00	0.00	0.00		0.00	0.00		981.48	12268.60		12,268.60	32,336.64		5,594.40				122,339.00
320	INSPECTOR (UNID.INSPECCION)	20101	OFI DE LA DIR DE GOB	CONFIANZA	QUINCENAL	GASTO CORRIENTE	RECURSOS FEDERALES	152022	PARTICIPACIONES		58,889.28	0.00	0.00	0.00		0.00	2,767.68		2,453.70	12033.31		12,033.31	32,336.64		5,398.63				125,912.55
320	INSPECTOR (UNID.INSPECCION)	20101	OFI DE LA DIR DE GOB	CONFIANZA	QUINCENAL	GASTO CORRIENTE	RECURSOS FEDERALES	152022	PARTICIPACIONES		58,889.28	0.00	0.00	0.00		0.00	0.00		2,453.71	12268.60		12,268.60	32,336.64		5,594.40				123,811.23
320	INSPECTOR (UNID.INSPECCION)	20101	OFI DE LA DIR DE GOB	CONFIANZA	QUINCENAL	GASTO CORRIENTE	RECURSOS FEDERALES	152022	PARTICIPACIONES		58,889.28	0.00	0.00	0.00		0.00	0.00		2,355.56	12201.37		12,201.37	32,336.64		5,550.90				123,535.12
320	INSPECTOR (UNID.INSPECCION)	20101	OFI DE LA DIR DE GOB	CONFIANZA	QUINCENAL	GASTO CORRIENTE	RECURSOS FEDERALES	152022	PARTICIPACIONES		58,889.28	0.00	0.00	0.00		0.00	2,767.68		2,355.56	12268.60		12,268.60	32,336.64		5,594.40				126,480.76
320	INSPECTOR "C"	20101	OFI DE LA DIR DE GOB	CONFIANZA	QUINCENAL	GASTO CORRIENTE	RECURSOS FEDERALES	152022	PARTICIPACIONES		58,889.28	0.00	0.00	0.00		0.00	2,767.68		2,355.56	12268.60		12,268.60	32,336.64		5,594.40				126,480.76
320	INSPECTOR	20101	OFI DE LA DIR DE GOB	CONFIANZA	QUINCENAL	GASTO CORRIENTE	RECURSOS FEDERALES	152022	PARTICIPACIONES		58,889.28	0.00	0.00	0.00		0.00	0.00		1,962.96	12268.60		12,268.60	32,336.64		5,594.40				123,320.48
320	INSPECTOR	20101	OFI DE LA DIR DE GOB	CONFIANZA	QUINCENAL	GASTO CORRIENTE	RECURSOS FEDERALES	152022	PARTICIPACIONES		58,889.28	0.00	0.00	0.00		0.00	0.00		1,962.96	12268.60		12,268.60	32,336.64		5,594.40				123,320.48
320	INSPECTOR	20101	OFI DE LA DIR DE GOB	CONFIANZA	QUINCENAL	GASTO CORRIENTE	RECURSOS FEDERALES	152022	PARTICIPACIONES		58,889.28	0.00	0.00	0.00		0.00	0.00		1,962.96	12268.60		12,268.60	32,336.64		5,594.40				123,320.48
320	INSPECTOR	20101	OFI DE LA DIR DE GOB	CONFIANZA	QUINCENAL	GASTO CORRIENTE	RECURSOS FEDERALES	152022	PARTICIPACIONES		58,889.28	0.00	0.00	0.00		0.00	0.00		1,962.96	12268.60		12,268.60	32,336.64		5,594.40				123,320.48
322	NOTIFICADOR	20101	OFI DE LA DIR DE GOB	BASE	QUINCENAL	GASTO CORRIENTE	RECURSOS FEDERALES	152022	PARTICIPACIONES		0.00	77,793.00	0.00	0.00		3889.68	0.00		3,732.86	15354.70		21,741.10	68,653.20		7,001.65				198,166.19
404	AUXILIAR UNIVERSAL DE OFICINA	20101	OFI DE LA DIR DE GOB	BASE	QUINCENAL	GASTO CORRIENTE	RECURSOS FEDERALES	152022	PARTICIPACIONES		0.00	80947.32	0.00	0.00		16189.20	0.00					23,868.76	72,554.06		7,285.67				200,845.01
407	TAQUIMECANOGRAFA	20101	OFI DE LA DIR DE GOB	BASE	QUINCENAL	GASTO CORRIENTE	RECURSOS FEDERALES	152022	PARTICIPACIONES		0.00	79956.72	0.00	0.00		15991.20	0.00	4,196.43	4,316.34	15781.77		21,967.29	72,627.31		7,196.44				222,033.50

407	TAQUIMECANOGRAFA	20101	OFI DE LA DIR DE GOB	BASE	QUINCENAL	GASTO CORRIENTE	RECURSOS FEDERALES	1528022	PARTICIPACIONES	0.00	79,956.72	0.00	0.00	15,991.20	0.00	4,316.32	15,781.77		23,166.27	69,339.81	7,389.75	215,941.84
407	TAQUIMECANOGRAFA	20101	OFI DE LA DIR DE GOB	BASE	QUINCENAL	GASTO CORRIENTE	RECURSOS FEDERALES	1528022	PARTICIPACIONES	0.00	79,956.72	0.00	0.00	7,995.60	0.00	3,836.74	15,781.77		22,145.94	60,862.16	5,990.49	196,569.42
409	OFICINISTA "A"	20101	OFI DE LA DIR DE GOB	CONFIANZA	QUINCENAL	GASTO CORRIENTE	RECURSOS FEDERALES	1528022	PARTICIPACIONES	53,834.52	0.00	0.00	0.00	0.00	2,530.32	2,512.28	11,215.52		11,215.52	32,336.64	5,114.16	118,758.96
410	OFICINISTA "B"	20101	OFI DE LA DIR DE GOB	BASE	QUINCENAL	GASTO CORRIENTE	RECURSOS FEDERALES	1528022	PARTICIPACIONES	0.00	79,370.16	0.00	0.00	5,060.40	0.00	2,871.16	11,215.52		11,215.52	32,336.64	5,114.16	147,183.56
410	OFICINISTA "B"	20101	OFI DE LA DIR DE GOB	BASE	QUINCENAL	GASTO CORRIENTE	RECURSOS FEDERALES	1528022	PARTICIPACIONES	0.00	79,370.16	0.00	0.00	0.00	0.00	2,856.52	17,754.80		22,641.80	68,937.62	7,362.09	198,922.99
410	OFICINISTA "B"	20101	OFI DE LA DIR DE GOB	BASE	QUINCENAL	GASTO CORRIENTE	RECURSOS FEDERALES	1528022	PARTICIPACIONES	0.00	79,370.16	0.00	0.00	0.00	0.00	2,061.11	12,234.98		12,234.98	32,336.64	5,572.65	143,810.52
501	ANALISTA	20101	OFI DE LA DIR DE GOB	CONFIANZA	QUINCENAL	GASTO CORRIENTE	RECURSOS FEDERALES	1528022	PARTICIPACIONES	73,726.44	0.00	0.00	0.00	0.00	0.00				15,359.67	21,037.32	5,544.96	115,668.39
516	ASESOR "B"	20101	OFI DE LA DIR DE GOB	CONFIANZA	QUINCENAL	GASTO CORRIENTE	RECURSOS FEDERALES	1528022	PARTICIPACIONES	70,682.52	0.00	0.00	0.00	0.00	0.00							70,682.52
622	TECNICO CONTABLE	20101	OFI DE LA DIR DE GOB	BASE	QUINCENAL	GASTO CORRIENTE	RECURSOS FEDERALES	1528022	PARTICIPACIONES	0.00	102,990.24	0.00	0.00	15,448.32	0.00	5,590.96	21,578.10		48,948.25	72,577.11	10,140.36	277,273.34
921	CAPACITADOR "A"	20101	OFI DE LA DIR DE GOB	CONTRATO	QUINCENAL	GASTO CORRIENTE	RECURSOS FEDERALES	1528022	PARTICIPACIONES	0.00	0.00	0.00	62,400.00	0.00	0.00		2,600.00		2,600.00	0.00		67,600.00
921	CAPACITADOR "A"	20101	OFI DE LA DIR DE GOB	CONTRATO	QUINCENAL	GASTO CORRIENTE	RECURSOS FEDERALES	1528022	PARTICIPACIONES	0.00	0.00	0.00	62,400.00	0.00	0.00		2,600.00		2,600.00	0.00		67,600.00
921	CAPACITADOR "A"	20101	OFI DE LA DIR DE GOB	CONTRATO	QUINCENAL	GASTO CORRIENTE	RECURSOS FEDERALES	1528022	PARTICIPACIONES	0.00	0.00	0.00	62,400.00	0.00	0.00		2,600.00		2,600.00	0.00		67,600.00
921	CAPACITADOR "A"	20101	OFI DE LA DIR DE GOB	CONTRATO	QUINCENAL	GASTO CORRIENTE	RECURSOS FEDERALES	1528022	PARTICIPACIONES	0.00	0.00	0.00	62,400.00	0.00	0.00		2,600.00		2,600.00	0.00		67,600.00
921	CAPACITADOR "A"	20101	OFI DE LA DIR DE GOB	CONTRATO	QUINCENAL	GASTO CORRIENTE	RECURSOS FEDERALES	1528022	PARTICIPACIONES	0.00	0.00	0.00	62,400.00	0.00	0.00		2,600.00		2,600.00	0.00		67,600.00
921	CAPACITADOR "A"	20101	OFI DE LA DIR DE GOB	CONTRATO	QUINCENAL	GASTO CORRIENTE	RECURSOS FEDERALES	1528022	PARTICIPACIONES	0.00	0.00	0.00	62,400.00	0.00	0.00		2,600.00		2,600.00	0.00		67,600.00
921	CAPACITADOR "A"	20101	OFI DE LA DIR DE GOB	CONTRATO	QUINCENAL	GASTO CORRIENTE	RECURSOS FEDERALES	1528022	PARTICIPACIONES	0.00	0.00	0.00	62,400.00	0.00	0.00		2,600.00		2,600.00	0.00		67,600.00
921	CAPACITADOR "A"	20101	OFI DE LA DIR DE GOB	CONTRATO	QUINCENAL	GASTO CORRIENTE	RECURSOS FEDERALES	1528022	PARTICIPACIONES	0.00	0.00	0.00	62,400.00	0.00	0.00		2,600.00		2,600.00	0.00		67,600.00
921	CAPACITADOR "A"	20101	OFI DE LA DIR DE GOB	CONTRATO	QUINCENAL	GASTO CORRIENTE	RECURSOS FEDERALES	1528022	PARTICIPACIONES	0.00	0.00	0.00	62,400.00	0.00	0.00		2,600.00		2,600.00	0.00		67,600.00
921	CAPACITADOR "A"	20101	OFI DE LA DIR DE GOB	CONTRATO	QUINCENAL	GASTO CORRIENTE	RECURSOS FEDERALES	1528022	PARTICIPACIONES	0.00	0.00	0.00	62,400.00	0.00	0.00		220.82		220.82	0.00		62,841.64
921	CAPACITADOR "A"	20101	OFI DE LA DIR DE GOB	CONTRATO	QUINCENAL	GASTO CORRIENTE	RECURSOS FEDERALES	1528022	PARTICIPACIONES	0.00	0.00	0.00	62,400.00	0.00	0.00					0.00		62,400.00
921	CAPACITADOR "A"	20101	OFI DE LA DIR DE GOB	CONTRATO	QUINCENAL	GASTO CORRIENTE	RECURSOS FEDERALES	1528022	PARTICIPACIONES	0.00	0.00	0.00	62,400.00	0.00	0.00	2,670.60	16,691.47		258,314.06	26,102.40	291.84	366,470.37
954	CAPTURISTA DE DATOS "B"	20101	OFI DE LA DIR DE GOB	CONTRATO	QUINCENAL	GASTO CORRIENTE	RECURSOS FEDERALES	1528022	PARTICIPACIONES	0.00	0.00	0.00	54,000.00	0.00	0.00		2,250.00		2,250.00	0.00		58,500.00
955	CAPTURISTA DE DATOS "C"	20101	OFI DE LA DIR DE GOB	CONTRATO	QUINCENAL	GASTO CORRIENTE	RECURSOS FEDERALES	1528022	PARTICIPACIONES	0.00	0.00	0.00	60,000.00	0.00	0.00		630.13		630.13	0.00		61,260.26
974	INSPECTOR "B"	20101	OFI DE LA DIR DE GOB	CONTRATO	QUINCENAL	GASTO CORRIENTE	RECURSOS FEDERALES	1528022	PARTICIPACIONES	0.00	0.00	0.00	42,000.00	0.00	0.00		1,750.00		1,750.00	0.00		45,500.00
974	INSPECTOR "B"	20101	OFI DE LA DIR DE GOB	CONTRATO	QUINCENAL	GASTO CORRIENTE	RECURSOS FEDERALES	1528022	PARTICIPACIONES	0.00	0.00	0.00	42,000.00	0.00	0.00		1,750.00		1,750.00	0.00		45,500.00
974	INSPECTOR "B"	20101	OFI DE LA DIR DE GOB	CONTRATO	QUINCENAL	GASTO CORRIENTE	RECURSOS FEDERALES	1528022	PARTICIPACIONES	0.00	0.00	0.00	42,000.00	0.00	0.00		1,457.53		1,457.53	0.00		44,915.06
974	INSPECTOR "B"	20101	OFI DE LA DIR DE GOB	CONTRATO	QUINCENAL	GASTO CORRIENTE	RECURSOS FEDERALES	1528022	PARTICIPACIONES	0.00	0.00	0.00	42,000.00	0.00	0.00		882.19		882.19	0.00		43,764.38
974	INSPECTOR "B"	20101	OFI DE LA DIR DE GOB	CONTRATO	QUINCENAL	GASTO CORRIENTE	RECURSOS FEDERALES	1528022	PARTICIPACIONES	0.00	0.00	0.00	42,000.00	0.00	0.00					0.00		42,000.00
975	INSPECTOR "C"	20101	OFI DE LA DIR DE GOB	CONTRATO	QUINCENAL	GASTO CORRIENTE	RECURSOS FEDERALES	1528022	PARTICIPACIONES	0.00	0.00	0.00	48,000.00	0.00	0.00		2,000.00		2,000.00	0.00		52,000.00
975	INSPECTOR "C"	20101	OFI DE LA DIR DE GOB	CONTRATO	QUINCENAL	GASTO CORRIENTE	RECURSOS FEDERALES	1528022	PARTICIPACIONES	0.00	0.00	0.00	48,000.00	0.00	0.00		591.78		591.78	0.00		49,183.56
975	INSPECTOR "C"	20101	OFI DE LA DIR DE GOB	CONTRATO	QUINCENAL	GASTO CORRIENTE	RECURSOS FEDERALES	1528022	PARTICIPACIONES	0.00	0.00	0.00	48,000.00	0.00	0.00					0.00		48,000.00
132	SUBDIRECTOR "A"	20102	SUB DE GOBIERNO	CONFIANZA	QUINCENAL	GASTO CORRIENTE	RECURSOS FEDERALES	1528022	PARTICIPACIONES	80,119.08	0.00	0.00	0.00	0.00	0.00	2,288.40	14,302.60		120,371.32	23,724.84	6,522.00	247,328.24
136	JEFE DE DEPARTAMENTO "A"	20102	SUB DE GOBIERNO	CONFIANZA	QUINCENAL	GASTO CORRIENTE	RECURSOS FEDERALES	1528022	PARTICIPACIONES	68,652.48	0.00	0.00	0.00	0.00	0.00					0.00		68,652.48
136	JEFE DE DEPARTAMENTO "A"	20102	SUB DE GOBIERNO	CONFIANZA	QUINCENAL	GASTO CORRIENTE	RECURSOS FEDERALES	1528022	PARTICIPACIONES	68,652.48	0.00	0.00	0.00	0.00	0.00	2,288.40	14,302.60		120,371.32	24,099.84	6,522.00	236,236.64
136	JEFE DE DEPARTAMENTO "A"	20102	SUB DE GOBIERNO	CONFIANZA	QUINCENAL	GASTO CORRIENTE	RECURSOS FEDERALES	1528022	PARTICIPACIONES	68,652.48	0.00	0.00	0.00	0.00	0.00	2,288.40	14,302.60		120,371.32	23,724.84	6,522.00	235,861.64
136	JEFE DE DEPARTAMENTO "A"	20102	SUB DE GOBIERNO	CONFIANZA	QUINCENAL	GASTO CORRIENTE	RECURSOS FEDERALES	1528022	PARTICIPACIONES	68,652.48	0.00	0.00	0.00	0.00	0.00							68,652.48
304	OFICIAL ADMINISTRATIVO	20102	SUB DE GOBIERNO	BASE	QUINCENAL	GASTO CORRIENTE	RECURSOS FEDERALES	1528022	PARTICIPACIONES	0.00	82,157.88	0.00	0.00	12,324.00	0.00	3,942.34	16,216.22		21,318.38	72,697.84	7,620.55	216,277.21
404	AUXILIAR UNIVERSAL DE OFICINA	20102	SUB DE GOBIERNO	BASE	QUINCENAL	GASTO CORRIENTE	RECURSOS FEDERALES	1528022	PARTICIPACIONES	0.00	80,947.32	0.00	0.00	8,094.72	0.00	3,836.74	15,781.77		22,345.77	72,527.31	7,416.33	210,949.96
132	SUBDIRECTOR "A"	20103	SUB AGENCIAS Y COL	CONFIANZA	QUINCENAL	GASTO CORRIENTE	RECURSOS FEDERALES	1528022	PARTICIPACIONES	80,119.08	0.00	0.00	0.00	0.00	0.00	2,670.60	16,691.47		268,819.39	23,724.84	7,611.12	399,636.50
136	JEFE DE DEPARTAMENTO "A"	20103	SUB AGENCIAS Y COL	CONFIANZA	QUINCENAL	GASTO CORRIENTE	RECURSOS FEDERALES	1528022	PARTICIPACIONES	68,652.48	0.00	0.00	0.00	0.00	0.00	1,144.20	14,302.60		120,371.32	23,724.84	6,522.00	234,717.44
136	JEFE DE DEPARTAMENTO "A"	20103	SUB AGENCIAS Y COL	CONFIANZA	QUINCENAL	GASTO CORRIENTE	RECURSOS FEDERALES	1528022	PARTICIPACIONES	68,652.48	0.00	0.00	0.00	0.00	0.00	2,288.40	14,302.60		120,371.32	23,724.84	6,522.00	235,861.64
404	AUXILIAR UNIVERSAL DE OFICINA	20103	SUB AGENCIAS Y COL	BASE	QUINCENAL	GASTO CORRIENTE	RECURSOS FEDERALES	1528022	PARTICIPACIONES	0.00	80,947.32	0.00	0.00	8,094.72	0.00	2,063.56	15,977.30		22,228.84	60,954.81	4,947.67	195,214.22
407	TAQUIMECANOGRAFA	20103	SUB AGENCIAS Y COL	BASE	QUINCENAL	GASTO CORRIENTE	RECURSOS FEDERALES	1528022	PARTICIPACIONES	0.00	79,956.72	0.00	0.00	7,995.60	0.00	3,836.74	15,781.77		21,946.11	72,477.31	7,442.91	209,437.16
407	TAQUIMECANOGRAFA	20103	SUB AGENCIAS Y COL	BASE	QUINCENAL	GASTO CORRIENTE	RECURSOS FEDERALES	1528022	PARTICIPACIONES	0.00	79,956.72	0.00	0.00	3,997.92	0.00	3,800.82	15,781.78		20,347.63	72,460.83	6,564.80	202,910.50
501	ANALISTA	20103	SUB AGENCIAS Y COL	CONFIANZA	QUINCENAL	GASTO CORRIENTE	RECURSOS FEDERALES	1528022	PARTICIPACIONES	73,726.44	0.00	0.00	0.00	0.00	10,968.96	3,306.22	12,155.30		12,155.30	32,336.64	5,542.80	150,191.66
704	OFICIAL DE TRABAJO SOCIAL	20103	SUB AGENCIAS Y COL	BASE	QUINCENAL	GASTO CORRIENTE	RECURSOS FEDERALES	1528022	PARTICIPACIONES	0.00	85,568.28	0.00	0.00	21,392.16	0.00				35,709.42	58,380.44	7,936.95	208,987.25
704	OFICIAL DE TRABAJO SOCIAL	20103	SUB AGENCIAS Y COL	BASE	QUINCENAL	GASTO CORRIENTE	RECURSOS FEDERALES	1528022	PARTICIPACIONES	0.00	85,568.40	0.00	0.00	21,392.16	0.00				27,922.32	66,443.49	7,701.63	209,028.00
741	CHOFER "C"	20103	SUB AGENCIAS Y COL	BASE	SEMANAL	GASTO CORRIENTE	RECURSOS FEDERALES	1528022	PARTICIPACIONES	0.00	86,705.52	0.00	0.00	21,681.00	0.00	5,265.48	17,113.85		26,492.45	69,787.69	8,005.44	235,051.43
908	ASESOR "C"	20103	SUB AGENCIAS Y COL	CONTRATO	QUINCENAL	GASTO CORRIENTE	RECURSOS FEDERALES	1528022	PARTICIPACIONES	0.00	0.00	0.00	91,680.00	0.00	0.00					0.00		91,680.00
130	DIRECTOR "A"	20201	TESORERÍA MUNICIPAL	CONFIANZA	QUINCENAL	GASTO CORRIENTE	RECURSOS FEDERALES	1528022	PARTICIPACIONES	91,586.16	0.00	0.00	0.00	0.00	0.00	2,670.60	16,691.47		258,314.06	23,724.84	7,293.99	400,281.12
134	JEFE DE UNIDAD "A"	20201	TESORERÍA MUNICIPAL	CONFIANZA	QUINCENAL	GASTO CORRIENTE	RECURSOS FEDERALES	1528022	PARTICIPACIONES	68,652.48	0.00	0.00	0.00	0.00	0.00	2,288.40	14,302.60		163,101.16	24,099.84	6,522.00	278,966.48
203	JEFE DE OFICINA	20201	TESORERÍA MUNICIPAL	CONFIANZA	QUINCENAL	GASTO CORRIENTE	RECURSOS FEDERALES	1528022	PARTICIPACIONES	67,757.04	0.00	0.00	0.00	0.00	0.00	2,484.38	14,038.70		14,038.70	32,336.64	6,386.74	137,042.20
303	TECNICO ADMINISTRATIVO	20201	TESORERÍA MUNICIPAL	BASE	QUINCENAL	GASTO CORRIENTE	RECURSOS FEDERALES	1528022	PARTICIPACIONES	0.00	95,764.92	0.00	0.00	23,940.96	0.00				30,890.54	59,170.44	8,882.66	218,649.52
304	OFICIAL ADMINISTRATIVO	20201	TESORERÍA MUNICIPAL	BASE	QUINCENAL	GASTO CORRIENTE	RECURSOS FEDERALES	1528022	PARTICIPACIONES	0.00	82,157.88	0.00	0.00	8,215.92	0.00	3,942.34	16,216.22		22,139.70	72,722.84	7,394.60	212,789.50
305	AYUDANTE ADMINISTRATIVO	20201	TESORERÍA MUNICIPAL	BASE	QUINCENAL	GASTO CORRIENTE	RECURSOS FEDERALES	1528022	PARTICIPACIONES	0.00	82,157.88	0.00	0.00	20,539.92	0.00				36,236.56	58,116.20	7,620.55	204,671.11
305	AYUDANTE ADMINISTRATIVO	20201	TESORERÍA MUNICIPAL	BASE	QUINCENAL	GASTO CORRIENTE	RECURSOS FEDERALES	1528022	PARTICIPACIONES	0.00	82,157.88	0.00	0.00	24,647.76	0.00				24,136.00	54,565.52	7,215.59	192,722.75
305	AYUDANTE ADMINISTRATIVO	20201	TESORERÍA MUNICIPAL	BASE	QUINCENAL	GASTO CORRIENTE	RECURSOS FEDERALES	1528022	PARTICIPACIONES	0.00	82,157.88	0.00	0.00	4,108.08	0.00	3,942.34	16,216.22		22,755.69	72,722.84	7,620.55	209,523.60
306	AUXILIAR ADMINISTRATIVO	20201	TESORERÍA MUNICIPAL	BASE	QUINCENAL	GASTO CORRIENTE	RECURSOS FEDERALES	1528022	PARTICIPACIONES	0.00	77,793.00	0.00	0.00	15,558.48	0.00				23,337.70	54,565.52	7,215.59	178,470.29
306	AUXILIAR ADMINISTRATIVO	20201	TESORERÍA MUNICIPAL	BASE	QUINCENAL	GASTO CORRIENTE	RECURSOS FEDERALES	1528022	PARTICIPACIONES	0.00	77,793.00	0.00	0.00	3,889.68	0.00	3,644.92	14,992.67		20,469.15	72,242.56	7,045.50	200,077.48
306	AUXILIAR ADMINISTRATIVO	20201	TESORERÍA MUNICIPAL	BASE	QUINCENAL	GASTO CORRIENTE	RECURSOS FEDERALES	1528022	PARTICIPACIONES	0.00	66,469.92	0.00	0.00	0.00	0.00		631.01		631.01	17,212.92	263.11	85,207.97
306	AUXILIAR ADMINISTRATIVO	20201	TESORERÍA MUNICIPAL	BASE	QUINCENAL	GASTO CORRIENTE	RECURSOS FEDERALES	1528022	PARTICIPACIONES	0.00	77,793.00	0.00	0.00	3,889.68	0.00	3,266.26	16,992.53		22,580.63	67,473.05	7,215.59	199,210.74
309	ESPECIALISTA ADMVO. B	20201	TESORERÍA MUNICIPAL	CONFIANZA	QUINCENAL	GASTO CORRIENTE	RECURSOS FEDERALES	1528022	PARTICIPACIONES	68,400.48	0.00	0.00	0.00	0.00	6,429.60	3,648.00	14,250.10		14,250.10	32,711.64	6,498.00	146,187.92
322	NOTIFICADOR	20201	TESORERÍA MUNICIPAL	BASE	QUINCENAL	GASTO CORRIENTE	RECURSOS FEDERALES	1528022	PARTICIPACIONES	0.00	77,793.00	0.00	0.00	3,889.68	0.00	3,732.86	15,354.70		20,472.95	69,097.16	7,215.59	197,555.94
401	SECRETARIO PARTICULAR	20201	TESORERÍA MUNICIPAL	CONFIANZA	QUINCENAL	GASTO CORRIENTE	RECURSOS FEDERALES	1528022	PARTICIPACIONES	88,347.00	0.00	0.00	0.00	0.00	4,152.24	3,681.15	18,405.62		18,405.62	32,711.64	8,393.04	174,096.31
402	OFICIAL UNIVERSAL DE OFIC	20201	TESORERÍA MUNICIPAL	CONFIANZA	QUINCENAL	GASTO CORRIENTE	RECURSOS FEDERALES	1528022	PARTICIPACIONES	58,970.16	0.00	0.00	0.00	0.00	2,771.76	2,555.44	12,285.45		12,285.45	32,336.64	5,602.32	126,807.22
404	AUXILIAR UNIVERSAL DE OFICINA	20201	TESORERÍA MUNICIPAL	BASE	QUINCENAL	GASTO CORRIENTE	RECURSOS FEDERALES	1528022	PARTICIPACIONES	0.00	80,947.32	0.00	0.00	20,236.56	0.00				23,195.72	58,022.42	7,214.83	189,616.85
404	AUXILIAR UNIVERSAL DE OFICINA	20201	TESORERÍA MUNICIPAL	BASE	QUINCENAL	GASTO CORRIENTE	RECURSOS FEDERALES	1528022	PARTICIPACIONES	0.00	80,947.32	0.00	0.00	12,141.84	0.00	3,884.36	18,107.60		23,943.80	69,141.30	7,508.29	215,674.51
407	TAQUIMECANOGRAFA	20201	TESORERÍA MUNICIPAL	BASE	QUINCENAL	GASTO CORRIENTE	RECURSOS FEDERALES	1528022	PARTICIPACIONES	0.00	79,956.72	0.00	0.00	0.00	0.00	3,836.74	15,781.77		21,746.28	72,477.31	7,168.45	200,967.27
407	TAQUIMECANOGRAFA	20201	TESORERÍA MUNICIPAL	BASE	QUINCENAL	GASTO CORRIENTE	RECURSOS FEDERALES	1528022	PARTICIPACIONES	0.00	79,956.72	0.00	0.00	3,997.92	0.00	3,596.94	15,781.77		21,136.20	72,552.31	7,416.33	204,438.19
408	MECANOGRAFA	20201	TESORERÍA MUNICIPAL	BASE	QUINCENAL	GASTO CORRIENTE	RECURSOS FEDERALES	1528022	PARTICIPACIONES	0.00	75,958.80	0.00	0.00	0.00	0.00	2,733.70	14,992.67		19,289.87	72,267.56	7,070.75	192,313.35
410	OFICINISTA "B"	20201	TESORERÍA MUNICIPAL	CONFIANZA	QUINCENAL	GASTO CORRIENTE	RECURSOS FEDERALES	1528022	PARTICIPACIONES	56,687.76	0.00	0.00	0.00	0.00	0.00	2,267.56	11,809.95		11,809.95	32,336.64	5,385.36	120,297.22
410	OFICINISTA "B"	20201	TESORERÍA MUNICIPAL	BASE	QUINCENAL	GASTO CORRIENTE	RECURSOS FEDERALES	1528022	PARTICIPACIONES	0.00	79,370.16	0.00	0.00	2,701.44	0.00	2,682.28	11,974.15		11,974.15	32,711.64	5,460.48	146,874.30
411	SECRETARIA "A"	20201	TESORERÍA MUNICIPAL	CONFIANZA	QUINCENAL	GASTO CORRIENTE	RECURSOS FEDERALES	1528022	PARTICIPACIONES	58,889.28	0.00	0.00	0.00	0.00	0.00	2,159.26	12,268.60		12,268.60	32,336.64	5,594.40	123,516.78
501	ANALISTA	20201	TESORERÍA MUNICIPAL	CONFIANZA	QUINCENAL	GASTO CORRIENTE	RECURSOS FEDERALES	1528022	PARTICIPACIONES	73,726.44	0.00	0.00	0.00	0.00	17,326.08				15,359.67	21,412.32	7,004.16	134,828.67
501	ANALISTA	20201	TESORERÍA MUNICIPAL	CONFIANZA	QUINCENAL	GASTO CORRIENTE	RECURSOS FEDERALES	1528022	PARTICIPACIONES	73,726.44	0.00	0.00	0.00	0.00	6,930.48	3,440.64	15,359.67		15,359.67	32,711.64	7,004.16	154,532.70
501	ANALISTA	20201	TESORERÍA MUNICIPAL	CONFIANZA	QUINCENAL	GASTO CORRIENTE	RECURSOS FEDERALES	1528022	PARTICIPACIONES	73,726.44	0.00	0.00	0.00	0.00	6,930.48	3,563.52	15,317.59		15,317.59	32,336.64	7,004.16	154,196.42
510	ASESOR	20201	TESORERÍA MUNICIPAL	CONFIANZA	QUINCENAL	GASTO CORRIENTE	RECURSOS FEDERALES	1528022	PARTICIPACIONES	73,726.44	0.00	0.00	0.00	0.00	0.00					0.00		73,726.44
601	PROGRAMADOR "B"	20201	TESORERÍA MUNICIPAL	CONFIANZA	QUINCENAL	GASTO CORRIENTE	RECURSOS FEDERALES	1528022	PARTICIPACIONES	73,726.44	0.00	0.00	0.00	0.00	3,465.12	3,072.00	15,359.67		15,359.67	32,711.64	7,004.16	150,698.70
610	PIANISTA	20201	TESORERÍA MUNICIPAL	BASE	QUINCENAL	GASTO CORRIENTE	RECURSOS FEDERALES	1528022	PARTICIPACIONES	0.00	71,007.24	0.00	0.00	0.00	0.00	2,342.60	14,015.32		17,845.59	68,271.43	6,586.29	180,068.47
614	DIBUJANTE	20201	TESORERÍA MUNICIPAL	BASE	QUINCENAL	GASTO CORRIENTE	RECURSOS FEDERALES	1528022	PARTICIPACIONES	0.00	80,947.32	0.00	0.00	8,094.72	0.00	3,836.74	15,781.77		21,746.28	69,586.99	7,416.33	207,410.15
622	TECNICO CONTABLE	20201	TESORERÍA MUNICIPAL	BASE	QUINCENAL	GASTO CORRIENTE	RECURSOS FEDERALES	1528022	PARTICIPACIONES	0.00	102,990.24	0.00	0.00	30,896.64	0.00				30,409.38	59,730.24	9,269.70	233,296.20
622	TECNICO CONTABLE	20201	TESORERÍA MUNICIPAL	BASE	QUINCENAL	GASTO CORRIENTE	RECURSOS FEDERALES	1528022	PARTICIPACIONES	0.00	102,990.24	0.00	0.00	15,448.32	0.00	5,250.96	20,328.10		76,281.98	74,411.88	9,552.94	304,264.42
622	TECNICO CONTABLE	20201	TESORERÍA MUNICIPAL	BASE	QUINCENAL	GASTO CORRIENTE	RECURSOS FEDERALES	1528022	PARTICIPACIONES	0.00	102,990.24	0.00	0.00	15,448.32	0.00	4,942.08	20,328.10		77,001.38	74,411.88	9,552.94	304,674.94
622	TECNICO CONTABLE	20201	TESORERÍA MUNICIPAL	BASE	QUINCENAL	GASTO CORRIENTE	RECURSOS FEDERALES	1528022	PARTICIPACIONES	0.00	102,990.24	0.00	0.00	20,597.76	0.00	5,306.80	20,918.18		29,762.84	71,753.63	8,882.66	260,212.11
622	TECNICO CONTABLE	20201	TESORERÍA MUNICIPAL	BASE	QUINCENAL	GASTO CORRIENTE	RECURSOS FEDERALES	1528022	PARTICIPACIONES	0.00	102,990.24	0.00	0.00	10,298.88	0.00	4,677.84	24,568.66		33,815.95	67,460.16	10,409.00	254,220.73
622	TECNICO CONTABLE	20201	TESORERÍA MUNICIPAL	BASE	QUINCENAL	GASTO CORRIENTE	RECURSOS FEDERALES	1528022	PARTICIPACIONES	0.00	102,990.24	0.00	0.00	0.00	0.00	2,670.60	16,691.47		268,819.39	23,724.84	7,611.12	422,507.66
622	TECNICO CONTABLE	20201	TESORERÍA MUNICIPAL	BASE	QUINCENAL	GASTO CORRIENTE	RECURSOS FEDERALES	1528022	PARTICIPACIONES	0.00	102,990.00	0.00	0.00	25,747.20	0.00				34,201.74	56,456.30	8,899.80	228,295.04
622	TECNICO CONTABLE	20201	TESORERÍA MUNICIPAL	BASE	QUINCENAL	GASTO CORRIENTE	RECURSOS FEDERALES	1528022	PARTICIPACIONES	0.00	102,990.00	0.00	0.00	30,896.64	0.00				34,664.13	73,029.33	9,552.94	251,133.04
622	TECNICO CONTABLE	20201	TESORERÍA MUNICIPAL	BASE	SEMANAL	GASTO CORRIENTE	RECURSOS FEDERALES	1528022	PARTICIPACIONES	0.00	102,990.00	0.00	0.00	30,904.03	0.00	6,879.84	23,038.45		34,257.00	69,610.33	9,526.71	277,206.36
622	TECNICO CONTABLE	20201	TESORERÍA MUNICIPAL	BASE	QUINCENAL	GASTO CORRIENTE	RECURSOS FEDERALES	1528022	PARTICIPACIONES	0.00	102,990.00	0.00	0.00	20,597.76	0.00	2,878.61	21,463.23		26,260.92	42,880.60	2,122.99	219,194.11
715	VERIFICADOR DE OBRA	20201	TESORERÍA MUNICIPAL	BASE	QUINCENAL	GASTO CORRIENTE	RECURSOS FEDERALES	1528022	PARTICIPACIONES	0.00	83,000.76	0.00	0.00	8,300.16	0.00	3,982.84	18,130.07		24,943.99	68,713.33	7,698.63	214,769.78
715	VERIFICADOR DE OBRA	20201	TESORERÍA MUNICIPAL	BASE	QUINCENAL	GASTO CORRIENTE	RECURSOS FEDERALES	1528022	PARTICIPACIONES	0.00	83,000.76	0.00	0.00	0.00	0.00	2,987.14	16,382.60		21,493.04	66,860.11	7,698.63	198,422.28
725	EMPLEADO DE CUADRILLA MOVIL "B"	20201	TESORERÍA MUNICIPAL	BASE	SEMANAL	GASTO CORRIENTE	RECURSOS FEDERALES	1528022	PARTICIPACIONES	0.00	75,958.08	0.00	0.00	18,993.56	0.00	4,087.92	15,457.42	91,090.80	22,274.62	54,761.76	6,202.02	288,826.18
726	EMPLEADO DE CUADRILLA MOVIL "C"	20201	TESORERÍA MUNICIPAL	BASE	SEMANAL	GASTO CORRIENTE	RECURSOS FEDERALES	1528022	PARTICIPACIONES	0.00	89,896.20	0.00	0.00	0.00	0.00	1,400.04	17,520.00		19,854.70	47,062.60	6,984.01	182,717.55
726	EMPLEADO DE CUADRILLA MOVIL	20201	TESORERÍA MUNICIPAL	BASE	QUINCENAL	GASTO CORRIENTE	RECURSOS FEDERALES	1528022	PARTICIPACIONES	0.00	89,896.20	0.00	0.00	22,473.84	0.00				26,968.62	64,695.89	8,338.13	212,372.68
804	INTENDENTE	20201	TESORERÍA MUNICIPAL	BASE	QUINCENAL	GASTO CORRIENTE	RECURSOS FEDERALES	1528022	PARTICIPACIONES	0.00	71,961.36	0.00	0.00	0.00	0.00	2,805.66	14,203.65		19,003.64	68,345.35	6,674.84	182,994.50
804	INTENDENTE	20201	TESORERÍA MUNICIPAL	BASE	QUINCENAL	GASTO CORRIENTE	RECURSOS FEDERALES	1528022	PARTICIPACIONES	0.00	71,961.36	0.00	0.00	0.00	0.00	2,589.84	14,203.65		18,634.41	71,857.85	6,476.94	185,724.05
807	VELADOR	20201	TESORERÍA MUNICIPAL	BASE	SEMANAL	GASTO CORRIENTE	RECURSOS FEDERALES	1528022	PARTICIPACIONES	0.00	72,767.64	0.00	0.00	18,196.29	0.00	2,260.06	16,277.84	40,235.52	20,246.42	54,989.79	6,252.73	231,226.29
807	VELADOR	20201	TESORERÍA MUNICIPAL	BASE	SEMANAL	GASTO CORRIENTE	RECURSOS FEDERALES	1528022	PARTICIPACIONES	0.00	72,767.64	0.00	0.00	18,196.29	0.00	4,639.96	16,277.84		24,015.50	55,289.79	6,731.16	197,918.18
807	VELADOR	20201	TESORERÍA MUNICIPAL	BASE	SEMANAL	GASTO CORRIENTE	RECURSOS FEDERALES	1528022	PARTICIPACIONES	0.00	72,767.64	0.00	0.00	0.00	0.00	3,314.25	16,277.84		21,804.74	55,289.79	6,731.16	176,185.42
809	ASEADOR	20201	TESORERÍA MUNICIPAL	BASE	QUINCENAL	GASTO CORRIENTE	RECURSOS FEDERALES	1528022	PARTICIPACIONES	0.00	70,090.56	0.00	0.00	0.00	0.00	2,373.56	15,678.98		19,634.91	67,300.98	6,501.22	181,580.21
810	ASEADOR DE INODOROS	20201	TESORERÍA MUNICIPAL	BASE	QUINCENAL	GASTO CORRIENTE	RECURSOS FEDERALES	1528022	PARTICIPACIONES	0.00	70,090.56	0.00	0.00	0.00	0.00	2,522.44	15,657.50		19,973.06	57,573.48	6,283.92	172,100.96
818	ELECTRICISTA DE ALUMBRADO PUBLICO	20201	TESORERÍA MUNICIPAL	BASE	QUINCENAL	GASTO CORRIENTE	RECURSOS FEDERALES	1528022	PARTICIPACIONES	0.00	90,080.16	0.00	0.00	22,519.92	0.00				41,829.17	61,474.43	8,076.03	223,979.71
911	ANALISTA "C"	20201	TESORERÍA MUNICIPAL	CONTRATO	QUINCENAL	GASTO CORRIENTE	RECURSOS FEDERALES	1528022	PARTICIPACIONES	0.00	0.00	0.00	91,680.00	0.00	0.00		3,820.00		3,820.00	0.00		99,320.00
911	ANALISTA "C"	20201	TESORERÍA MUNICIPAL	CONTRATO	QUINCENAL	GASTO CORRIENTE	RECURSOS FEDERALES	1528022	PARTICIPACIONES	0.00	0.00	0.00	91,680.00	0.00	0.00		3,820.00		3,820.00	0.00		99,320.00
921	CAPACITADOR "A"	20201	TESORERÍA MUNICIPAL	CONTRATO	QUINCENAL	GASTO CORRIENTE	RECURSOS FEDERALES	1528022	PARTICIPACIONES	0.00	0.00	0.00	62,400.00	0.00	0.00		434.52		434.52	0.00		63,269.04
921	CAPACITADOR "A"	20201	TESORERÍA MUNICIPAL	CONTRATO	QUINCENAL	GASTO CORRIENTE	RECURSOS FEDERALES	1528022	PARTICIPACIONES	0.00	0.00	0.00	62,400.00	0.00	0.00					0.00		62,400.00
921	CAPACITADOR "A"	20201	TESORERÍA MUNICIPAL	CONTRATO	QUINCENAL	GASTO CORRIENTE	RECURSOS FEDERALES	1528022	PARTICIPACIONES	0.00	0.00	0.00	62,400.00	0.00	0.00					0.00		62,400.00
921	CAPACITADOR "A"	20201	TESORERÍA MUNICIPAL	CONTRATO	QUINCENAL	GASTO CORRIENTE	RECURSOS FEDERALES	1528022	PARTICIPACIONES	0.00	0.00	0.00	62,400.00	0.00	0.00					0.00		62,400.00
921	CAPACITADOR "A"	20201	TESORERÍA MUNICIPAL	CONTRATO	QUINCENAL	GASTO CORRIENTE	RECURSOS FEDERALES	1528022	PARTICIPACIONES	0.00	0.00	0.00	62,400.00	0.00	0.00					0.00		62,400.00
928	AUDITOR "B"	20201	TESORERÍA MUNICIPAL	CONTRATO	QUINCENAL	GASTO CORRIENTE	RECURSOS FEDERALES	1528022	PARTICIPACIONES	0.00	0.00	0.00	67,200.00	0.00	0.00		1,058.63		1,058.63	0.00		69,317.26
951	CAJERO "B"	20201	TESORERÍA MUNICIPAL	CONTRATO	QUINCENAL	GASTO CORRIENTE	RECURSOS FEDERALES	1528022	PARTICIPACIONES	0.00	0.00	0.00	54,000.00	0.00	0.00		2,250.00		2,250.00	0.00		58,500.00
952	CAJERO "C"	20201	TESORERÍA MUNICIPAL	CONTRATO	QUINCENAL	GASTO CORRIENTE	RECURSOS FEDERALES	1528022	PARTICIPACIONES	0.00	0.00	0.00	60,000.00	0.00	0.00		2,500.00		2,500.00	0.00		65,000.00
952	CAJERO "C"	20201	TESORERÍA MUNICIPAL	CONTRATO	QUINCENAL	GASTO CORRIENTE	RECURSOS FEDERALES	1528022	PARTICIPACIONES	0.00	0.00	0.00	60,000.00	0.00	0.00		1,250.00		1,250.00	0.00		62,500.00
952	CAJERO "C"	20201	TESORERÍA MUNICIPAL	CONTRATO	QUINCENAL	GASTO CORRIENTE	RECURSOS FEDERALES	1528022	PARTICIPACIONES	0.00	0.00	0.00	60,000.00	0.00	0.00		1,773.97		1,773.97	0.00		63,547.94
952	CAJERO "C"	20201	TESORERÍA MUNICIPAL	CONTRATO	QUINCENAL	GASTO CORRIENTE	RECURSOS FEDERALES	1528022	PARTICIPACIONES	0.00	0.00	0.00	60,000.00	0.00	0.00					0.00		60,000.00
953	CAPTURISTA DE DATOS "A"	20201	TESORERÍA MUNICIPAL	CONTRATO	QUINCENAL	GASTO CORRIENTE	RECURSOS FEDERALES	1528022	PARTICIPACIONES	0.00	0.00	0.00	49,200.00	0.00	0.00		2,050.00		2,050.00	0.00		53,300.00
954	CAPTURISTA DE DATOS "B"	20201	TESORERÍA MUNICIPAL	CONTRATO	QUINCENAL	GASTO CORRIENTE	RECURSOS FEDERALES	1528022	PARTICIPACIONES	0.00	0.00	0.00	54,000.00	0.00	0.00		2,250.00		2,250.00	375.00		58,875.00
955	CAPTURISTA DE DATOS "C"	20201	TESORERÍA MUNICIPAL	CONTRATO	QUINCENAL	GASTO CORRIENTE	RECURSOS FEDERALES	1528022	PARTICIPACIONES	0.00	0.00	0.00	60,000.00	0.00	0.00		931.50		931.50	0.00		61,863.00
997	COBRADOR "B"	20201	TESORERÍA MUNICIPAL	CONTRATO	QUINCENAL	GASTO CORRIENTE	RECURSOS FEDERALES	1528022	PARTICIPACIONES	0.00	0.00	0.00	30,000.00	0.00	0.00		1,250.00		1,250.00	0.00		32,500.00
132	SUBDIRECTOR "A"	20203	SUB DE INGRESOS	CONFIANZA	QUINCENAL	GASTO CORRIENTE	RECURSOS FEDERALES	1528022	PARTICIPACIONES	80,119.08	0.00	0.00	0.00	0.00	0.00							80,119.08
134	JEFE DE UNIDAD "A"	20203	SUB DE INGRESOS	CONFIANZA	QUINCENAL	GASTO CORRIENTE	RECURSOS FEDERALES	1528022	PARTICIPACIONES	68,652.48	0.00	0.00	0.00	0.00	0.00		5,068.76		22,746.88	23,724.84	1,087.00	121,279.96
134	JEFE DE UNIDAD "A"	20203	SUB DE INGRESOS	CONFIANZA	QUINCENAL	GASTO CORRIENTE	RECURSOS FEDERALES	1528022	PARTICIPACIONES	68,652.48	0.00	0.00	0.00	0.00	0.00	2,288.40	14,302.60		163,101.16	24,099.84	6,522.00	278,966.48

134	JEFE DE UNIDAD "A"	20203	SUB DE INGRESOS	CONFIANZA	QUINCENAL	GASTO CORRIENTE	RECURSOS FEDERALES	1528022	PARTICIPACIONES	68,652.48	0.00	0.00	0.00		0.00	0.00		2,288.40	14,302.60	163,101.16	23,724.84	6,522.00	278,591.48
136	JEFE DE DEPARTAMENTO "A"	20203	SUB DE INGRESOS	CONFIANZA	QUINCENAL	GASTO CORRIENTE	RECURSOS FEDERALES	1528022	PARTICIPACIONES	68,652.48	0.00	0.00	0.00		0.00	0.00		2,860.50	14,302.60	120,371.32	23,724.84	6,522.00	236,433.74
136	JEFE DE DEPARTAMENTO "A"	20203	SUB DE INGRESOS	CONFIANZA	QUINCENAL	GASTO CORRIENTE	RECURSOS FEDERALES	1528022	PARTICIPACIONES	68,652.48	0.00	0.00	0.00		0.00	0.00		2,288.40	14,302.60	120,371.32	24,099.84	6,522.00	236,236.64
136	JEFE DE DEPARTAMENTO "A"	20203	SUB DE INGRESOS	CONFIANZA	QUINCENAL	GASTO CORRIENTE	RECURSOS FEDERALES	1528022	PARTICIPACIONES	68,652.48	0.00	0.00	0.00		0.00	0.00		2,288.40	14,302.60	120,371.32	23,724.84	6,522.00	235,861.64
136	JEFE DE DEPARTAMENTO "A"	20203	SUB DE INGRESOS	CONFIANZA	QUINCENAL	GASTO CORRIENTE	RECURSOS FEDERALES	1528022	PARTICIPACIONES	68,652.48	0.00	0.00	0.00		0.00	0.00			2,500.00	2,500.00	0.00		73,652.48
136	JEFE DE DEPARTAMENTO "A"	20203	SUB DE INGRESOS	CONFIANZA	QUINCENAL	GASTO CORRIENTE	RECURSOS FEDERALES	1528022	PARTICIPACIONES	68,652.48	0.00	0.00	0.00		0.00	0.00		2,402.82	14,302.60	120,371.32	23,724.84	6,522.00	235,976.06
136	JEFE DE DEPARTAMENTO "A"	20203	SUB DE INGRESOS	CONFIANZA	QUINCENAL	GASTO CORRIENTE	RECURSOS FEDERALES	1528022	PARTICIPACIONES	68,652.48	0.00	0.00	0.00		0.00	0.00		2,288.40	14,302.60	120,371.32	23,724.84	6,522.00	235,861.64
136	JEFE DE DEPARTAMENTO "A"	20203	SUB DE INGRESOS	CONFIANZA	QUINCENAL	GASTO CORRIENTE	RECURSOS FEDERALES	1528022	PARTICIPACIONES	68,652.48	0.00	0.00	0.00		0.00	0.00		2,288.40	14,302.60	120,371.32	24,099.84	6,522.00	236,236.64
136	JEFE DE DEPARTAMENTO "A"	20203	SUB DE INGRESOS	CONFIANZA	QUINCENAL	GASTO CORRIENTE	RECURSOS FEDERALES	1528022	PARTICIPACIONES	68,652.48	0.00	0.00	0.00		0.00	0.00		2,288.40	14,302.60	120,371.32	23,724.84	6,522.00	235,861.64
136	JEFE DE DEPARTAMENTO "A"	20203	SUB DE INGRESOS	CONFIANZA	QUINCENAL	GASTO CORRIENTE	RECURSOS FEDERALES	1528022	PARTICIPACIONES	68,652.48	0.00	0.00	0.00		0.00	0.00			1,802.51	15,061.10	23,724.84	815.25	110,056.18
206	JEFE DE GRUPO	20203	SUB DE INGRESOS	BASE	QUINCENAL	GASTO CORRIENTE	RECURSOS FEDERALES	1528022	PARTICIPACIONES	0.00	106,254.60	0.00	0.00		37,188.96	0.00				46,287.85	60,396.48	10,446.58	260,574.47
301	ADMINISTRADOR "B"	20203	SUB DE INGRESOS	CONFIANZA	QUINCENAL	GASTO CORRIENTE	RECURSOS FEDERALES	1528022	PARTICIPACIONES	76,579.92	0.00	0.00	0.00		0.00	14,396.88		4,211.85	15,954.15	15,954.15	32,711.64	7,275.12	167,083.71
303	TECNICO ADMINISTRATIVO	20203	SUB DE INGRESOS	BASE	QUINCENAL	GASTO CORRIENTE	RECURSOS FEDERALES	1528022	PARTICIPACIONES	0.00	95,764.92	0.00	0.00		28,729.20	0.00				29,712.11	73,702.08	8,619.29	236,527.60
303	TECNICO ADMINISTRATIVO	20203	SUB DE INGRESOS	BASE	QUINCENAL	GASTO CORRIENTE	RECURSOS FEDERALES	1528022	PARTICIPACIONES	0.00	95,764.92	0.00	0.00		28,729.20	0.00				25,490.32	69,485.34	7,620.55	227,090.33
303	TECNICO ADMINISTRATIVO	20203	SUB DE INGRESOS	BASE	QUINCENAL	GASTO CORRIENTE	RECURSOS FEDERALES	1528022	PARTICIPACIONES	0.00	95,764.92	0.00	0.00		23,940.96	0.00				22,799.25	72,647.84	7,620.55	222,773.52
303	TECNICO ADMINISTRATIVO	20203	SUB DE INGRESOS	BASE	QUINCENAL	GASTO CORRIENTE	RECURSOS FEDERALES	1528022	PARTICIPACIONES	0.00	95,764.92	0.00	0.00		14,364.48	0.00		3,732.86	15,354.70	21,741.10	71,554.20	7,241.45	229,753.71
303	TECNICO ADMINISTRATIVO	20203	SUB DE INGRESOS	BASE	QUINCENAL	GASTO CORRIENTE	RECURSOS FEDERALES	1528022	PARTICIPACIONES	0.00	95,764.92	0.00	0.00		28,729.20	0.00				29,472.77	59,220.44	8,882.66	222,069.99
305	AYUDANTE ADMINISTRATIVO	20203	SUB DE INGRESOS	BASE	QUINCENAL	GASTO CORRIENTE	RECURSOS FEDERALES	1528022	PARTICIPACIONES	0.00	82,157.88	0.00	0.00		24,647.76	0.00				25,079.66	58,191.20	7,620.55	197,697.05
305	AYUDANTE ADMINISTRATIVO	20203	SUB DE INGRESOS	BASE	QUINCENAL	GASTO CORRIENTE	RECURSOS FEDERALES	1528022	PARTICIPACIONES	0.00	82,157.88	0.00	0.00		8,215.92	0.00		4,046.88	16,216.22	22,961.02	72,647.84	7,620.55	213,866.31
305	AYUDANTE ADMINISTRATIVO	20203	SUB DE INGRESOS	BASE	QUINCENAL	GASTO CORRIENTE	RECURSOS FEDERALES	1528022	PARTICIPACIONES	0.00	82,157.88	0.00	0.00		8,215.92	0.00		3,942.34	16,216.22	22,755.69	72,747.84	7,620.55	213,656.44
305	AYUDANTE ADMINISTRATIVO	20203	SUB DE INGRESOS	BASE	QUINCENAL	GASTO CORRIENTE	RECURSOS FEDERALES	1528022	PARTICIPACIONES	0.00	82,157.88	0.00	0.00		8,215.92	0.00		3,942.34	16,216.22	22,961.02	72,647.84	7,620.55	213,761.77
305	AYUDANTE ADMINISTRATIVO	20203	SUB DE INGRESOS	BASE	QUINCENAL	GASTO CORRIENTE	RECURSOS FEDERALES	1528022	PARTICIPACIONES	0.00	82,157.88	0.00	0.00		20,539.92	0.00	5,133.25			24,647.22	69,779.96	7,620.55	209,878.78
305	AYUDANTE ADMINISTRATIVO	20203	SUB DE INGRESOS	BASE	QUINCENAL	GASTO CORRIENTE	RECURSOS FEDERALES	1528022	PARTICIPACIONES	0.00	82,157.88	0.00	0.00		8,215.92	0.00		3,942.34	16,171.79	22,916.59	69,135.34	7,365.84	209,905.70
306	AUXILIAR ADMINISTRATIVO	20203	SUB DE INGRESOS	BASE	QUINCENAL	GASTO CORRIENTE	RECURSOS FEDERALES	1528022	PARTICIPACIONES	0.00	77,793.00	0.00	0.00		7,779.36	0.00		3,732.86	15,354.70	21,741.10	72,384.66	7,215.59	206,001.27
306	AUXILIAR ADMINISTRATIVO	20203	SUB DE INGRESOS	BASE	QUINCENAL	GASTO CORRIENTE	RECURSOS FEDERALES	1528022	PARTICIPACIONES	0.00	77,793.00	0.00	0.00		7,779.36	0.00		3,732.86	15,354.70	21,741.10	72,534.66	7,215.59	206,151.27
306	AUXILIAR ADMINISTRATIVO	20203	SUB DE INGRESOS	BASE	QUINCENAL	GASTO CORRIENTE	RECURSOS FEDERALES	1528022	PARTICIPACIONES	0.00	77,793.00	0.00	0.00		7,779.36	0.00		3,732.86	15,354.70	21,741.10	69,172.16	7,001.65	202,574.83
306	AUXILIAR ADMINISTRATIVO	20203	SUB DE INGRESOS	BASE	QUINCENAL	GASTO CORRIENTE	RECURSOS FEDERALES	1528022	PARTICIPACIONES	0.00	77,793.00	0.00	0.00		19,448.16	0.00				23,705.87	72,102.27	7,385.40	200,434.70
306	AUXILIAR ADMINISTRATIVO	20203	SUB DE INGRESOS	BASE	QUINCENAL	GASTO CORRIENTE	RECURSOS FEDERALES	1528022	PARTICIPACIONES	0.00	77,793.00	0.00	0.00		7,779.36	0.00		3,732.86	15,354.70	21,157.84	72,409.66	7,215.59	205,443.01
306	AUXILIAR ADMINISTRATIVO	20203	SUB DE INGRESOS	BASE	QUINCENAL	GASTO CORRIENTE	RECURSOS FEDERALES	1528022	PARTICIPACIONES	0.00	77,793.00	0.00	0.00		11,668.80	0.00		3,966.16	15,312.63	21,709.34	68,797.16	6,975.79	206,222.88
306	AUXILIAR ADMINISTRATIVO	20203	SUB DE INGRESOS	BASE	QUINCENAL	GASTO CORRIENTE	RECURSOS FEDERALES	1528022	PARTICIPACIONES	0.00	77,793.00	0.00	0.00		3,889.68	0.00		3,732.86	15,354.70	21,352.26	69,128.20	7,215.59	198,466.29
306	AUXILIAR ADMINISTRATIVO	20203	SUB DE INGRESOS	BASE	QUINCENAL	GASTO CORRIENTE	RECURSOS FEDERALES	1528022	PARTICIPACIONES	0.00	77,793.00	0.00	0.00		3,889.68	0.00		4,082.81	15,354.70	21,341.95	68,653.20	7,001.65	198,116.99
306	AUXILIAR ADMINISTRATIVO	20203	SUB DE INGRESOS	BASE	QUINCENAL	GASTO CORRIENTE	RECURSOS FEDERALES	1528022	PARTICIPACIONES	0.00	77,793.00	0.00	0.00		0.00	0.00		2,333.04	17,401.99	21,393.49	56,462.10	7,215.59	182,999.21
307	COORDINADOR	20203	SUB DE INGRESOS	CONFIANZA	QUINCENAL	GASTO CORRIENTE	RECURSOS FEDERALES	1528022	PARTICIPACIONES	70,682.52	0.00	0.00	0.00		0.00	0.00		2,709.50	14,725.52	14,725.52	32,336.64	6,714.72	141,894.42
309	ESPECIALISTA ADMVO. B	20203	SUB DE INGRESOS	CONFIANZA	QUINCENAL	GASTO CORRIENTE	RECURSOS FEDERALES	1528022	PARTICIPACIONES	68,400.48	0.00	0.00	0.00		0.00	0.00					0.00		68,400.48
311	CAJERO	20203	SUB DE INGRESOS	CONFIANZA	QUINCENAL	GASTO CORRIENTE	RECURSOS FEDERALES	1528022	PARTICIPACIONES	69,296.88	0.00	0.00	0.00		0.00	9,770.88		3,695.80	14,436.85	14,436.85	32,336.64	6,583.20	150,557.10
312	AUXILIAR DE CAJA	20203	SUB DE INGRESOS	BASE	QUINCENAL	GASTO CORRIENTE	RECURSOS FEDERALES	1528022	PARTICIPACIONES	0.00	80,947.32	0.00	0.00		20,236.56	0.00				48,655.66	58,022.42	7,257.33	215,119.29
312	AUXILIAR DE CAJA	20203	SUB DE INGRESOS	BASE	QUINCENAL	GASTO CORRIENTE	RECURSOS FEDERALES	1528022	PARTICIPACIONES	0.00	80,947.32	0.00	0.00		20,236.56	0.00				34,299.44	69,341.56	7,508.29	212,333.17
312	AUXILIAR DE CAJA	20203	SUB DE INGRESOS	BASE	QUINCENAL	GASTO CORRIENTE	RECURSOS FEDERALES	1528022	PARTICIPACIONES	0.00	80,947.32	0.00	0.00		16,189.20	0.00		4,369.90	15,714.65	20,965.36	69,341.56	7,087.35	214,615.34
312	AUXILIAR DE CAJA	20203	SUB DE INGRESOS	BASE	QUINCENAL	GASTO CORRIENTE	RECURSOS FEDERALES	1528022	PARTICIPACIONES	0.00	80,947.32	0.00	0.00		20,236.56	0.00				24,284.10	69,341.56	7,508.29	202,317.83
320	INSPECTOR (UNID. INSPECCION)	20203	SUB DE INGRESOS	CONFIANZA	QUINCENAL	GASTO CORRIENTE	RECURSOS FEDERALES	1528022	PARTICIPACIONES	58,889.28	0.00	0.00	0.00		0.00	2,767.68		2,453.70	12,268.60	12,268.60	32,336.64	5,594.40	126,578.90
322	NOTIFICADOR	20203	SUB DE INGRESOS	BASE	QUINCENAL	GASTO CORRIENTE	RECURSOS FEDERALES	1528022	PARTICIPACIONES	0.00	77,793.00	0.00	0.00		23,337.84	0.00				24,274.00	69,097.16	7,215.59	201,717.59
322	NOTIFICADOR	20203	SUB DE INGRESOS	BASE	QUINCENAL	GASTO CORRIENTE	RECURSOS FEDERALES	1528022	PARTICIPACIONES	0.00	77,793.00	0.00	0.00		19,448.16	0.00				22,677.52	63,287.66	7,011.44	190,217.78
322	NOTIFICADOR	20203	SUB DE INGRESOS	BASE	QUINCENAL	GASTO CORRIENTE	RECURSOS FEDERALES	1528022	PARTICIPACIONES	0.00	77,793.00	0.00	0.00		15,558.48	0.00		4,432.78	15,354.70	22,938.55	69,172.16	7,215.59	212,465.26
322	NOTIFICADOR	20203	SUB DE INGRESOS	BASE	QUINCENAL	GASTO CORRIENTE	RECURSOS FEDERALES	1528022	PARTICIPACIONES	0.00	77,793.00	0.00	0.00		15,558.48	0.00		4,432.78	15,312.63	22,896.48	69,172.16	6,974.42	212,139.95
322	NOTIFICADOR	20203	SUB DE INGRESOS	BASE	QUINCENAL	GASTO CORRIENTE	RECURSOS FEDERALES	1528022	PARTICIPACIONES	0.00	77,793.00	0.00	0.00		11,668.80	0.00				22,355.29	69,197.16	7,215.59	188,229.84
322	NOTIFICADOR	20203	SUB DE INGRESOS	BASE	QUINCENAL	GASTO CORRIENTE	RECURSOS FEDERALES	1528022	PARTICIPACIONES	0.00	77,793.00	0.00	0.00		7,779.36	0.00				21,741.10	69,097.16	7,215.59	183,626.21
322	NOTIFICADOR	20203	SUB DE INGRESOS	BASE	QUINCENAL	GASTO CORRIENTE	RECURSOS FEDERALES	1528022	PARTICIPACIONES	0.00	77,793.00	0.00	0.00		7,779.36	0.00		3,732.86	15,354.70	21,741.10	72,309.66	7,215.59	205,926.27
322	NOTIFICADOR	20203	SUB DE INGRESOS	BASE	QUINCENAL	GASTO CORRIENTE	RECURSOS FEDERALES	1528022	PARTICIPACIONES	0.00	77,793.00	0.00	0.00		3,889.68	0.00		3,732.88	15,354.70	18,630.38	69,197.16	7,001.65	195,599.45
322	NOTIFICADOR	20203	SUB DE INGRESOS	BASE	QUINCENAL	GASTO CORRIENTE	RECURSOS FEDERALES	1528022	PARTICIPACIONES	0.00	77,793.00	0.00	0.00		5,834.52	0.00		3,732.86	15,354.70	20,380.16	69,097.16	7,215.59	199,407.99
322	NOTIFICADOR	20203	SUB DE INGRESOS	BASE	QUINCENAL	GASTO CORRIENTE	RECURSOS FEDERALES	1528022	PARTICIPACIONES	0.00	77,793.00	0.00	0.00		3,889.68	0.00		3,732.86	15,354.70	21,935.50	72,409.66	7,241.45	202,356.85
322	NOTIFICADOR	20203	SUB DE INGRESOS	BASE	QUINCENAL	GASTO CORRIENTE	RECURSOS FEDERALES	1528022	PARTICIPACIONES	0.00	77,793.00	0.00	0.00		3,889.68	0.00		3,499.56	15,354.70	21,341.95	69,028.20	7,215.59	198,122.68
323	COBRADOR	20203	SUB DE INGRESOS	CONFIANZA	QUINCENAL	GASTO CORRIENTE	RECURSOS FEDERALES	1528022	PARTICIPACIONES	57,475.92	0.00	0.00	0.00		0.00	10,805.76		3,257.06	11,974.15	11,974.15	32,336.64	5,460.48	133,284.16
325	INSPECTOR (MDO. 20 DE NOV	20203	SUB DE INGRESOS	CONFIANZA	QUINCENAL	GASTO CORRIENTE	RECURSOS FEDERALES	1528022	PARTICIPACIONES	58,889.28	0.00	0.00	0.00		0.00	13,838.88				12,234.98	21,037.32	5,572.65	111,573.11
403	AYUDANTE UNIVERSAL DE OFICINA	20203	SUB DE INGRESOS	BASE	QUINCENAL	GASTO CORRIENTE	RECURSOS FEDERALES	1528022	PARTICIPACIONES	0.00	82,157.88	0.00	0.00		20,539.92	0.00	4,311.93			24,602.79	69,435.34	7,365.84	208,413.70
403	AYUDANTE UNIVERSAL DE OFICINA	20203	SUB DE INGRESOS	BASE	QUINCENAL	GASTO CORRIENTE	RECURSOS FEDERALES	1528022	PARTICIPACIONES	0.00	82,157.88	0.00	0.00		8,215.92	0.00		3,942.34	16,127.36	24,720.13	69,660.34	7,337.09	212,161.06
404	AUXILIAR UNIVERSAL DE OFICINA	20203	SUB DE INGRESOS	BASE	QUINCENAL	GASTO CORRIENTE	RECURSOS FEDERALES	1528022	PARTICIPACIONES	0.00	80,947.32	0.00	0.00		16,189.20	0.00	4,046.20	4,612.66	15,977.30	23,868.76	72,629.06	7,508.29	225,778.79
404	AUXILIAR UNIVERSAL DE OFICINA	20203	SUB DE INGRESOS	BASE	QUINCENAL	GASTO CORRIENTE	RECURSOS FEDERALES	1528022	PARTICIPACIONES	0.00	80,947.32	0.00	0.00		20,236.56	0.00				24,284.10	69,441.56	7,719.70	202,629.24
404	AUXILIAR UNIVERSAL DE OFICINA	20203	SUB DE INGRESOS	BASE	QUINCENAL	GASTO CORRIENTE	RECURSOS FEDERALES	1528022	PARTICIPACIONES	0.00	80,947.32	0.00	0.00		12,141.84	0.00		4,127.12	15,977.30	23,038.08	69,341.56	7,285.67	212,858.89
404	AUXILIAR UNIVERSAL DE OFICINA	20203	SUB DE INGRESOS	BASE	QUINCENAL	GASTO CORRIENTE	RECURSOS FEDERALES	1528022	PARTICIPACIONES	0.00	80,947.32	0.00	0.00		8,094.72	0.00		3,884.34	15,977.30	21,206.57	52,884.52	6,352.75	189,347.52
407	TAQUIMECANOGRAFA	20203	SUB DE INGRESOS	BASE	QUINCENAL	GASTO CORRIENTE	RECURSOS FEDERALES	1528022	PARTICIPACIONES	0.00	79,956.72	0.00	0.00		7,995.60	0.00		5,198.02	21,328.10	30,209.71	71,562.71	10,022.69	226,273.55
408	MECANOGRAFA	20203	SUB DE INGRESOS	BASE	QUINCENAL	GASTO CORRIENTE	RECURSOS FEDERALES	1528022	PARTICIPACIONES	0.00	75,958.80	0.00	0.00	85,063.20	0.00	0.00			12,925.35	12,925.35	44,783.60		231,656.30
408	MECANOGRAFA	20203	SUB DE INGRESOS	BASE	QUINCENAL	GASTO CORRIENTE	RECURSOS FEDERALES	1528022	PARTICIPACIONES	0.00	75,958.92	0.00	0.00	24,356.13	0.00	0.00			4,232.92	4,232.92	11,084.72		119,865.61
410	OFICINISTA "B"	20203	SUB DE INGRESOS	CONFIANZA	QUINCENAL	GASTO CORRIENTE	RECURSOS FEDERALES	1528022	PARTICIPACIONES	56,687.76	0.00	0.00	0.00		0.00	7,993.20		3,117.90	11,809.95	11,809.95	32,336.64	5,385.36	129,140.76
410	OFICINISTA "B"	20203	SUB DE INGRESOS	CONFIANZA	QUINCENAL	GASTO CORRIENTE	RECURSOS FEDERALES	1528022	PARTICIPACIONES	56,687.76	0.00	0.00	0.00		0.00	7,993.20		3,023.42	11,809.95	11,809.95	32,711.64	5,385.36	129,421.28
410	OFICINISTA "B"	20203	SUB DE INGRESOS	CONFIANZA	QUINCENAL	GASTO CORRIENTE	RECURSOS FEDERALES	1528022	PARTICIPACIONES	56,687.76	0.00	0.00	0.00		0.00	0.00		2,173.08	11,809.95	11,809.95	32,336.64	5,385.36	120,202.74
501	ANALISTA	20203	SUB DE INGRESOS	CONFIANZA	QUINCENAL	GASTO CORRIENTE	RECURSOS FEDERALES	1528022	PARTICIPACIONES	73,726.44	0.00	0.00	0.00		0.00	17,326.08				15,359.67	21,037.32	7,004.16	134,453.67
601	PROGRAMADOR "B"	20203	SUB DE INGRESOS	CONFIANZA	QUINCENAL	GASTO CORRIENTE	RECURSOS FEDERALES	1528022	PARTICIPACIONES	73,726.44	0.00	0.00	0.00		0.00	3,465.12		3,563.52	15,359.67	15,359.67	32,711.64	7,004.16	151,190.22
601	PROGRAMADOR "B"	20203	SUB DE INGRESOS	CONFIANZA	QUINCENAL	GASTO CORRIENTE	RECURSOS FEDERALES	1528022	PARTICIPACIONES	73,726.44	0.00	0.00	0.00		0.00	13,860.96		4,055.04	15,359.67	15,359.67	32,711.64	7,004.16	162,077.58
603	CAPTURISTA B	20203	SUB DE INGRESOS	CONFIANZA	QUINCENAL	GASTO CORRIENTE	RECURSOS FEDERALES	1528022	PARTICIPACIONES	57,475.92	0.00	0.00	0.00		0.00	2,701.44		2,299.10	11,974.15	11,974.15	32,336.64	5,439.24	124,200.64
622	TECNICO CONTABLE	20203	SUB DE INGRESOS	BASE	QUINCENAL	GASTO CORRIENTE	RECURSOS FEDERALES	1528022	PARTICIPACIONES	0.00	102,990.24	0.00	0.00		30,896.64	0.00				25,490.32	54,903.70	7,620.55	221,901.45
715	VERIFICADOR DE OBRA	20203	SUB DE INGRESOS	BASE	QUINCENAL	GASTO CORRIENTE	RECURSOS FEDERALES	1528022	PARTICIPACIONES	0.00	83,000.76	0.00	0.00		16,600.32	0.00				24,266.69	69,500.65	7,698.63	201,067.05
716	EMPLEADO DE CUADRILLA MOVIL "A"	20203	SUB DE INGRESOS	BASE	QUINCENAL	GASTO CORRIENTE	RECURSOS FEDERALES	1528022	PARTICIPACIONES	0.00	74,491.68	0.00	0.00		7,449.12	0.00		3,453.12	14,203.65	19,032.23	71,857.85	6,674.84	197,162.49
804	INTENDENTE	20203	SUB DE INGRESOS	BASE	QUINCENAL	GASTO CORRIENTE	RECURSOS FEDERALES	1528022	PARTICIPACIONES	0.00	71,961.36	0.00	0.00		0.00	0.00		2,158.20	14,203.65	17,716.10	64,107.35	6,453.02	176,999.68
808	CONSERJE	20203	SUB DE INGRESOS	BASE	QUINCENAL	GASTO CORRIENTE	RECURSOS FEDERALES	1528022	PARTICIPACIONES	0.00	75,592.32	0.00	0.00	31,398.36	0.00	0.00			5,373.18	5,373.18	16,907.04		134,644.08
808	CONSERJE	20203	SUB DE INGRESOS	BASE	QUINCENAL	GASTO CORRIENTE	RECURSOS FEDERALES	1528022	PARTICIPACIONES	0.00	75,592.32	0.00	0.00		0.00	0.00							75,592.32
900	COORDINADOR "A"	20203	SUB DE INGRESOS	CONTRATO	QUINCENAL	GASTO CORRIENTE	RECURSOS FEDERALES	1528022	PARTICIPACIONES	0.00	0.00	0.00	74,400.00		0.00	0.00			3,100.00	3,100.00	0.00		80,600.00
900	COORDINADOR "A"	20203	SUB DE INGRESOS	CONTRATO	QUINCENAL	GASTO CORRIENTE	RECURSOS FEDERALES	1528022	PARTICIPACIONES	0.00	0.00	0.00	74,400.00		0.00	0.00			3,100.00	3,100.00	0.00		80,600.00
900	COORDINADOR "A"	20203	SUB DE INGRESOS	CONTRATO	QUINCENAL	GASTO CORRIENTE	RECURSOS FEDERALES	1528022	PARTICIPACIONES	0.00	0.00	0.00	74,400.00		0.00	0.00			3,100.00	3,100.00	0.00		80,600.00
900	COORDINADOR "A"	20203	SUB DE INGRESOS	CONTRATO	QUINCENAL	GASTO CORRIENTE	RECURSOS FEDERALES	1528022	PARTICIPACIONES	0.00	0.00	0.00	74,400.00		0.00	0.00			3,100.00	3,100.00	0.00		80,600.00
908	ASESOR "C"	20203	SUB DE INGRESOS	CONTRATO	QUINCENAL	GASTO CORRIENTE	RECURSOS FEDERALES	1528022	PARTICIPACIONES	0.00	0.00	0.00	91,680.00		0.00	0.00			3,820.00	3,820.00	0.00		99,320.00
910	ANALISTA "B"	20203	SUB DE INGRESOS	CONTRATO	QUINCENAL	GASTO CORRIENTE	RECURSOS FEDERALES	1528022	PARTICIPACIONES	0.00	0.00	0.00	78,000.00		0.00	0.00			3,250.00	3,250.00	375.00		84,875.00
911	ANALISTA "C"	20203	SUB DE INGRESOS	CONTRATO	QUINCENAL	GASTO CORRIENTE	RECURSOS FEDERALES	1528022	PARTICIPACIONES	0.00	0.00	0.00	91,680.00		0.00	0.00					0.00		91,680.00
911	ANALISTA "C"	20203	SUB DE INGRESOS	CONTRATO	QUINCENAL	GASTO CORRIENTE	RECURSOS FEDERALES	1528022	PARTICIPACIONES	0.00	0.00	0.00	91,680.00		0.00	0.00					0.00		91,680.00
911	ANALISTA "C"	20203	SUB DE INGRESOS	CONTRATO	QUINCENAL	GASTO CORRIENTE	RECURSOS FEDERALES	1528022	PARTICIPACIONES	0.00	0.00	0.00	91,680.00		0.00	0.00					0.00		91,680.00
911	ANALISTA "C"	20203	SUB DE INGRESOS	CONTRATO	QUINCENAL	GASTO CORRIENTE	RECURSOS FEDERALES	1528022	PARTICIPACIONES	0.00	0.00	0.00	91,680.00		0.00	0.00			3,820.00	3,820.00	375.00		99,695.00
911	ANALISTA "C"	20203	SUB DE INGRESOS	CONTRATO	QUINCENAL	GASTO CORRIENTE	RECURSOS FEDERALES	1528022	PARTICIPACIONES	0.00	0.00	0.00	91,680.00		0.00	0.00			3,820.00	3,820.00	375.00		99,695.00
921	CAPACITADOR "A"	20203	SUB DE INGRESOS	CONTRATO	QUINCENAL	GASTO CORRIENTE	RECURSOS FEDERALES	1528022	PARTICIPACIONES	0.00	0.00	0.00	62,400.00		0.00	0.00			2,600.00	2,600.00	0.00		67,600.00
921	CAPACITADOR "A"	20203	SUB DE INGRESOS	CONTRATO	QUINCENAL	GASTO CORRIENTE	RECURSOS FEDERALES	1528022	PARTICIPACIONES	0.00	0.00	0.00	62,400.00		0.00	0.00			2,600.00	2,600.00	0.00		67,600.00
921	CAPACITADOR "A"	20203	SUB DE INGRESOS	CONTRATO	QUINCENAL	GASTO CORRIENTE	RECURSOS FEDERALES	1528022	PARTICIPACIONES	0.00	0.00	0.00	62,400.00		0.00	0.00			931.50	931.50	0.00		64,263.00
927	AUDITOR "A"	20203	SUB DE INGRESOS	CONTRATO	QUINCENAL	GASTO CORRIENTE	RECURSOS FEDERALES	1528022	PARTICIPACIONES	0.00	0.00	0.00	62,400.00		0.00	0.00			2,600.00	2,600.00	0.00		67,600.00
928	AUDITOR "B"	20203	SUB DE INGRESOS	CONTRATO	QUINCENAL	GASTO CORRIENTE	RECURSOS FEDERALES	1528022	PARTICIPACIONES	0.00	0.00	0.00	67,200.00		0.00	0.00			2,569.86	2,569.86	0.00		72,339.72
928	AUDITOR "B"	20203	SUB DE INGRESOS	CONTRATO	QUINCENAL	GASTO CORRIENTE	RECURSOS FEDERALES	1528022	PARTICIPACIONES	0.00	0.00	0.00	67,200.00		0.00	0.00					0.00		67,200.00
928	AUDITOR "B"	20203	SUB DE INGRESOS	CONTRATO	QUINCENAL	GASTO CORRIENTE	RECURSOS FEDERALES	1528022	PARTICIPACIONES	0.00	0.00	0.00	67,200.00		0.00	0.00					0.00		67,200.00
952	CAJERO "C"	20203	SUB DE INGRESOS	CONTRATO	QUINCENAL	GASTO CORRIENTE	RECURSOS FEDERALES	1528022	PARTICIPACIONES	0.00	0.00	0.00	60,000.00		0.00	0.00			2,500.00	2,500.00	0.00		65,000.00
952	CAJERO "C"	20203	SUB DE INGRESOS	CONTRATO	QUINCENAL	GASTO CORRIENTE	RECURSOS FEDERALES	1528022	PARTICIPACIONES	0.00	0.00	0.00	60,000.00		0.00	0.00					0.00		60,000.00
952	CAJERO "C"	20203	SUB DE INGRESOS	CONTRATO	QUINCENAL	GASTO CORRIENTE	RECURSOS FEDERALES	1528022	PARTICIPACIONES	0.00	0.00	0.00	60,000.00		0.00	0.00			2,500.00	2,500.00	0.00		65,000.00
952	CAJERO "C"	20203	SUB DE INGRESOS	CONTRATO	QUINCENAL	GASTO CORRIENTE	RECURSOS FEDERALES	1528022	PARTICIPACIONES	0.00	0.00	0.00	60,000.00		0.00	0.00					0.00		60,000.00
952	CAJERO "C"	20203	SUB DE INGRESOS	CONTRATO	QUINCENAL	GASTO CORRIENTE	RECURSOS FEDERALES	1528022	PARTICIPACIONES	0.00	0.00	0.00	60,000.00		0.00	0.00			2,500.00	2,500.00	0.00		65,000.00
952	CAJERO "C"	20203	SUB DE INGRESOS	CONTRATO	QUINCENAL	GASTO CORRIENTE	RECURSOS FEDERALES	1528022	PARTICIPACIONES	0.00	0.00	0.00	60,000.00		0.00	0.00					0.00		60,000.00
952	CAJERO "C"	20203	SUB DE INGRESOS	CONTRATO	QUINCENAL	GASTO CORRIENTE	RECURSOS FEDERALES	1528022	PARTICIPACIONES	0.00	0.00	0.00	60,000.00		0.00	0.00			2,500.00	2,500.00	0.00		65,000.00
952	CAJERO "C"	20203	SUB DE INGRESOS	CONTRATO	QUINCENAL	GASTO CORRIENTE	RECURSOS FEDERALES	1528022	PARTICIPACIONES	0.00	0.00	0.00	60,000.00		0.00	0.00					0.00		60,000.00
952	CAJERO "C"	20203	SUB DE INGRESOS	CONTRATO	QUINCENAL	GASTO CORRIENTE	RECURSOS FEDERALES	1528022	PARTICIPACIONES	0.00	0.00	0.00	60,000.00		0.00	0.00			2,500.00	2,500.00	375.00		65,375.00
952	CAJERO "C"	20203	SUB DE INGRESOS	CONTRATO	QUINCENAL	GASTO CORRIENTE	RECURSOS FEDERALES	1528022	PARTICIPACIONES	0.00	0.00	0.00	60,000.00		0.00	0.00					0.00		60,000.00
952	CAJERO "C"	20203	SUB DE INGRESOS	CONTRATO	QUINCENAL	GASTO CORRIENTE	RECURSOS FEDERALES	1528022	PARTICIPACIONES	0.00	0.00	0.00	60,000.00		0.00	0.00					0.00		60,000.00
952	CAJERO "C"	20203	SUB DE INGRESOS	CONTRATO	QUINCENAL	GASTO CORRIENTE	RECURSOS FEDERALES	1528022	PARTICIPACIONES	0.00	0.00	0.00	60,000.00		0.00	0.00			2,500.00	2,500.00	0.00		65,000.00
952	CAJERO "C"	20203	SUB DE INGRESOS	CONTRATO	QUINCENAL	GASTO CORRIENTE	RECURSOS FEDERALES	1528022	PARTICIPACIONES	0.00	0.00	0.00	60,000.00		0.00	0.00			1,246.57	1,246.57	0.00		62,493.14
952	CAJERO "C"	20203	SUB DE INGRESOS	CONTRATO	QUINCENAL	GASTO CORRIENTE	RECURSOS FEDERALES	1528022	PARTICIPACIONES	0.00	0.00	0.00	60,000.00		0.00	0.00			1,246.57	1,246.57	0.00		62,493.14
952	CAJERO "C"	20203	SUB DE INGRESOS	CONTRATO	QUINCENAL	GASTO CORRIENTE	RECURSOS FEDERALES	1528022	PARTICIPACIONES	0.00	0.00	0.00	60,000.00		0.00	0.00			2,500.00	2,500.00	0.00		65,000.00
952	CAJERO "C"	20203	SUB DE INGRESOS	CONTRATO	QUINCENAL	GASTO CORRIENTE	RECURSOS FEDERALES	1528022	PARTICIPACIONES	0.00	0.00	0.00	60,000.00		0.00	0.00			931.50	931.50	0.00		61,863.00
952	CAJERO "C"	20203	SUB DE INGRESOS	CONTRATO	QUINCENAL	GASTO CORRIENTE	RECURSOS FEDERALES	1528022	PARTICIPACIONES	0.00	0.00	0.00	60,000.00		0.00	0.00			931.50	931.50	0.00		61,863.00
952	CAJERO "C"	20203	SUB DE INGRESOS	CONTRATO	QUINCENAL	GASTO CORRIENTE	RECURSOS FEDERALES	1528022	PARTICIPACIONES	0.00	0.00	0.00	60,000.00		0.00	0.00					0.00		60,000.00
952	CAJERO "C"	20203	SUB DE INGRESOS	CONTRATO	QUINCENAL	GASTO CORRIENTE	RECURSOS FEDERALES	1528022	PARTICIPACIONES	0.00	0.00	0.00	60,000.00		0.00	0.00					0.00		60,000.00
952	CAJERO "C"	20203	SUB DE INGRESOS	CONTRATO	QUINCENAL	GASTO CORRIENTE	RECURSOS FEDERALES	1528022	PARTICIPACIONES	0.00	0.00	0.00	60,000.00		0.00	0.00			2,500.00	2,500.00	0.00		65,000.00
954	CAPTURISTA DE DATOS "B"	20203	SUB DE INGRESOS	CONTRATO	QUINCENAL	GASTO CORRIENTE	RECURSOS FEDERALES	1528022	PARTICIPACIONES	0.00	0.00	0.00	54,000.00		0.00	0.00			2,250.00	2,250.00	0.00		58,500.00
955	CAPTURISTA DE DATOS "C"	20203	SUB DE INGRESOS	CONTRATO	QUINCENAL	GASTO CORRIENTE	RECURSOS FEDERALES	1528022	PARTICIPACIONES	0.00	0.00	0.00	60,000.00		0.00	0.00			869.86	869.86	0.00		61,739.72
955	CAPTURISTA DE DATOS "C"	20203	SUB DE INGRESOS	CONTRATO	QUINCENAL	GASTO CORRIENTE	RECURSOS FEDERALES	1528022	PARTICIPACIONES	0.00	0.00	0.00	60,000.00		0.00	0.00			2,397.26	2,397.26	0.00		64,794.52
991	INSTRUCTOR "B"	20203	SUB DE INGRESOS	CONTRATO	QUINCENAL	GASTO CORRIENTE	RECURSOS FEDERALES	1528022	PARTICIPACIONES	0.00	0.00	0.00	30,000.00		0.00	0.00			1,099.31	1,099.31	375.00		32,573.62
136	JEFE DE DEPARTAMENTO "A"	20204	SUB DE GESTION F	CONFIANZA	QUINCENAL	GASTO CORRIENTE	RECURSOS FEDERALES	1528022	PARTICIPACIONES	68,652.48	0.00	0.00	0.00		0.00	0.00		1,144.20	11,990.67	100,381.27	23,724.84	5,435.00	211,328.46
132	SUBDIRECTOR "A"	20205	SUB DE EGRESOS Y CP	CONFIANZA	QUINCENAL	GASTO CORRIENTE	RECURSOS FEDERALES	1528022	PARTICIPACIONES	80,119.08	0.00	0.00	0.00		0.00	0.00		1,140.00	10,363.81	10,363.81	32,336.64	4,061.25	138,384.59
136	JEFE DE DEPARTAMENTO "A"	20205	SUB DE EGRESOS Y CP	CONFIANZA	QUINCENAL	GASTO CORRIENTE	RECURSOS FEDERALES	1528022	PARTICIPACIONES	68,652.48	0.00	0.00	0.00		0.00	0.00			5,571.88	18,830.47	23,724.84	815.25	117,594.92
136	JEFE DE DEPARTAMENTO "A"	20205	SUB DE EGRESOS Y CP	CONFIANZA	QUINCENAL	GASTO CORRIENTE	RECURSOS FEDERALES	1528022	PARTICIPACIONES	68,652.48	0.00	0.00	0.00		0.00	0.00			2,600.00	2,600.00	0.00		73,852.48
136	JEFE DE DEPARTAMENTO "A"	20205	SUB DE EGRESOS Y CP	CONFIANZA	QUINCENAL	GASTO CORRIENTE	RECURSOS FEDERALES	1528022	PARTICIPACIONES	68,652.48	0.00	0.00	0.00		0.00	0.00			3,820.00	3,820.00	0.00		76,292.48
136	JEFE DE DEPARTAMENTO "A"	20205	SUB DE EGRESOS Y CP	CONFIANZA	QUINCENAL	GASTO CORRIENTE	RECURSOS FEDERALES	1528022	PARTICIPACIONES	68,652.48	0.00	0.00	0.00		0.00	0.00		1,144.20	14,302.60	120,371.32	24,099.84	6,250.25	234,820.69

136	JEFE DE DEPARTAMENTO "A"	20205	SUB DE EGRESOS Y CP	CONFIANZA	QUINCENAL	GASTO CORRIENTE	RECURSOS FEDERALES	1528022	PARTICIPACIONES	68,652.48	0.00	0.00	0.00		0.00	0.00	1,144.20	8,499.39		57,114.22	23,724.84	2,989.25	162,124.38
136	JEFE DE DEPARTAMENTO "A"	20205	SUB DE EGRESOS Y CP	CONFIANZA	QUINCENAL	GASTO CORRIENTE	RECURSOS FEDERALES	1528022	PARTICIPACIONES	68,652.48	0.00	0.00	0.00		0.00	0.00	1,144.20	12,602.82		105,412.95	23,724.84	5,706.75	217,244.04
301	ADMINISTRADOR "B"	20205	SUB DE EGRESOS Y CP	CONFIANZA	QUINCENAL	GASTO CORRIENTE	RECURSOS FEDERALES	1528022	PARTICIPACIONES	76,579.92	0.00	0.00	0.00		0.00	10,797.60				15,954.15	32,336.64	7,275.12	142,943.43
301	ADMINISTRADOR "B"	20205	SUB DE EGRESOS Y CP	CONFIANZA	QUINCENAL	GASTO CORRIENTE	RECURSOS FEDERALES	1528022	PARTICIPACIONES	76,579.92	0.00	0.00	0.00		0.00	14,396.88	4,211.85	15,954.15		15,954.15	32,711.64	7,275.12	167,083.71
301	ADMINISTRADOR "B"	20205	SUB DE EGRESOS Y CP	CONFIANZA	QUINCENAL	GASTO CORRIENTE	RECURSOS FEDERALES	1528022	PARTICIPACIONES	76,579.92	0.00	0.00	0.00		0.00	10,797.60	4,084.22	15,954.15		15,954.15	32,336.64	7,275.12	162,981.80
301	ADMINISTRADOR "B"	20205	SUB DE EGRESOS Y CP	CONFIANZA	QUINCENAL	GASTO CORRIENTE	RECURSOS FEDERALES	1528022	PARTICIPACIONES	76,579.92	0.00	0.00	0.00		0.00	10,797.60	4,084.22	15,954.15		15,954.15	32,336.64	7,275.11	162,981.79
301	ADMINISTRADOR "B"	20205	SUB DE EGRESOS Y CP	CONFIANZA	QUINCENAL	GASTO CORRIENTE	RECURSOS FEDERALES	1528022	PARTICIPACIONES	76,579.92	0.00	0.00	0.00		0.00	10,797.60	4,084.22	15,954.15		15,954.15	32,711.64	7,275.12	163,356.80
301	ADMINISTRADOR "B"	20205	SUB DE EGRESOS Y CP	CONFIANZA	QUINCENAL	GASTO CORRIENTE	RECURSOS FEDERALES	1528022	PARTICIPACIONES	76,579.92	0.00	0.00	0.00		0.00	0.00	2,807.90	15,954.15		15,954.15	32,711.64	7,275.12	151,282.88
303	TECNICO ADMINISTRATIVO	20205	SUB DE EGRESOS Y CP	BASE	QUINCENAL	GASTO CORRIENTE	RECURSOS FEDERALES	1528022	PARTICIPACIONES	0.00	95,764.92	0.00	0.00		28,729.20	0.00				28,039.46	58,022.42	981.65	211,537.65
304	OFICIAL ADMINISTRATIVO	20205	SUB DE EGRESOS Y CP	BASE	QUINCENAL	GASTO CORRIENTE	RECURSOS FEDERALES	1528022	PARTICIPACIONES	0.00	82,157.88	0.00	0.00		20,539.92	0.00				24,429.42	72,647.84	7,620.55	207,395.61
304	OFICIAL ADMINISTRATIVO	20205	SUB DE EGRESOS Y CP	BASE	QUINCENAL	GASTO CORRIENTE	RECURSOS FEDERALES	1528022	PARTICIPACIONES	0.00	82,157.88	0.00	0.00		20,539.92	0.00				45,697.46	72,647.84	7,620.55	228,663.65
306	AUXILIAR ADMINISTRATIVO	20205	SUB DE EGRESOS Y CP	BASE	QUINCENAL	GASTO CORRIENTE	RECURSOS FEDERALES	1528022	PARTICIPACIONES	0.00	77,793.00	0.00	0.00		7,779.36	0.00				20,574.58	71,934.66	7,001.65	185,083.25
306	AUXILIAR ADMINISTRATIVO	20205	SUB DE EGRESOS Y CP	BASE	QUINCENAL	GASTO CORRIENTE	RECURSOS FEDERALES	1528022	PARTICIPACIONES	0.00	77,793.00	0.00	0.00		11,668.80	0.00	3,966.16	15,354.70		30,540.25	71,934.66	7,215.59	218,473.16
306	AUXILIAR ADMINISTRATIVO	20205	SUB DE EGRESOS Y CP	BASE	QUINCENAL	GASTO CORRIENTE	RECURSOS FEDERALES	1528022	PARTICIPACIONES	0.00	77,793.00	0.00	0.00		3,889.68	0.00	3,732.86	15,354.70		21,741.10	69,172.16	7,215.59	198,899.09
306	AUXILIAR ADMINISTRATIVO	20205	SUB DE EGRESOS Y CP	BASE	QUINCENAL	GASTO CORRIENTE	RECURSOS FEDERALES	1528022	PARTICIPACIONES	0.00	77,793.00	0.00	0.00		0.00	0.00	2,380.39	14,920.32		19,098.06	65,247.82	6,803.55	186,243.14
308	ESPECIALISTA ADMVO	20205	SUB DE EGRESOS Y CP	CONFIANZA	QUINCENAL	GASTO CORRIENTE	RECURSOS FEDERALES	1528022	PARTICIPACIONES	58,345.44	0.00	0.00	0.00		0.00	0.00	1,944.84	12,155.30		12,155.30	32,711.64	5,542.80	122,855.32
317	AUXILIAR ARCHIVISTA	20205	SUB DE EGRESOS Y CP	BASE	QUINCENAL	GASTO CORRIENTE	RECURSOS FEDERALES	1528022	PARTICIPACIONES	0.00	75,958.80	0.00	0.00		0.00	0.00	2,505.88	14,992.67		18,710.29	65,392.28	6,836.60	184,396.52
403	AYUDANTE UNIVERSAL DE OFICINA	20205	SUB DE EGRESOS Y CP	BASE	QUINCENAL	GASTO CORRIENTE	RECURSOS FEDERALES	1528022	PARTICIPACIONES	0.00	82,157.88	0.00	0.00		16,431.84	0.00				29,704.35	69,485.34	7,620.55	205,399.96
408	MECANOGRAFA	20205	SUB DE EGRESOS Y CP	BASE	QUINCENAL	GASTO CORRIENTE	RECURSOS FEDERALES	1528022	PARTICIPACIONES	0.00	75,958.80	0.00	0.00		3,798.00	0.00	2,961.50	14,910.52		19,027.94	68,655.05	6,758.17	192,069.99
410	OFICINISTA "B"	20205	SUB DE EGRESOS Y CP	CONFIANZA	QUINCENAL	GASTO CORRIENTE	RECURSOS FEDERALES	1528022	PARTICIPACIONES	56,687.76	0.00	0.00	0.00		0.00	0.00		3,820.00		3,820.00	0.00		64,327.76
410	OFICINISTA "B"	20205	SUB DE EGRESOS Y CP	CONFIANZA	QUINCENAL	GASTO CORRIENTE	RECURSOS FEDERALES	1528022	PARTICIPACIONES	56,687.76	0.00	0.00	0.00		0.00	2,664.48	2,362.05	11,809.95		11,809.95	32,711.64	5,343.48	123,389.31
501	ANALISTA	20205	SUB DE EGRESOS Y CP	CONFIANZA	QUINCENAL	GASTO CORRIENTE	RECURSOS FEDERALES	1528022	PARTICIPACIONES	73,726.44	0.00	0.00	0.00		0.00	3,465.12				15,359.67	32,711.64	7,004.16	132,267.03
501	ANALISTA	20205	SUB DE EGRESOS Y CP	CONFIANZA	QUINCENAL	GASTO CORRIENTE	RECURSOS FEDERALES	1528022	PARTICIPACIONES	73,726.44	0.00	0.00	0.00		0.00	10,395.60	3,932.16	15,359.67		15,359.67	32,711.64	7,004.16	158,489.34
501	ANALISTA	20205	SUB DE EGRESOS Y CP	CONFIANZA	QUINCENAL	GASTO CORRIENTE	RECURSOS FEDERALES	1528022	PARTICIPACIONES	73,726.44	0.00	0.00	0.00		0.00	6,930.48	3,932.16	15,359.67		15,359.67	32,336.64	7,004.16	154,649.22
622	TECNICO CONTABLE	20205	SUB DE EGRESOS Y CP	BASE	QUINCENAL	GASTO CORRIENTE	RECURSOS FEDERALES	1528022	PARTICIPACIONES	0.00	102,990.24	0.00	0.00		36,046.08	0.00				49,438.98	74,261.88	9,552.94	272,290.12
804	INTENDENTE	20205	SUB DE EGRESOS Y CP	BASE	QUINCENAL	GASTO CORRIENTE	RECURSOS FEDERALES	1528022	PARTICIPACIONES	0.00	71,961.36	0.00	0.00		0.00	0.00				17,716.10	64,207.35	6,674.84	160,559.65
808	CONSERJE	20205	SUB DE EGRESOS Y CP	BASE	QUINCENAL	GASTO CORRIENTE	RECURSOS FEDERALES	1528022	PARTICIPACIONES	0.00	75,592.32	0.00	0.00	41,916.22	0.00	0.00		5,885.27		5,885.27	17,457.56		146,736.64
908	ASESOR "C"	20205	SUB DE EGRESOS Y CP	CONTRATO	QUINCENAL	GASTO CORRIENTE	RECURSOS FEDERALES	1528022	PARTICIPACIONES	0.00	0.00	0.00	91,680.00		0.00	0.00					0.00		91,680.00
911	ANALISTA "C"	20205	SUB DE EGRESOS Y CP	CONTRATO	QUINCENAL	GASTO CORRIENTE	RECURSOS FEDERALES	1528022	PARTICIPACIONES	0.00	0.00	0.00	91,680.00		0.00	0.00		3,820.00		3,820.00	375.00		99,695.00
911	ANALISTA "C"	20205	SUB DE EGRESOS Y CP	CONTRATO	QUINCENAL	GASTO CORRIENTE	RECURSOS FEDERALES	1528022	PARTICIPACIONES	0.00	0.00	0.00	91,680.00		0.00	0.00					0.00		91,680.00
911	ANALISTA "C"	20205	SUB DE EGRESOS Y CP	CONTRATO	QUINCENAL	GASTO CORRIENTE	RECURSOS FEDERALES	1528022	PARTICIPACIONES	0.00	0.00	0.00	91,680.00		0.00	0.00					0.00		91,680.00
911	ANALISTA "C"	20205	SUB DE EGRESOS Y CP	CONTRATO	QUINCENAL	GASTO CORRIENTE	RECURSOS FEDERALES	1528022	PARTICIPACIONES	0.00	0.00	0.00	91,680.00		0.00	0.00		3,820.00		3,820.00	0.00		99,320.00
911	ANALISTA "C"	20205	SUB DE EGRESOS Y CP	CONTRATO	QUINCENAL	GASTO CORRIENTE	RECURSOS FEDERALES	1528022	PARTICIPACIONES	0.00	0.00	0.00	91,680.00		0.00	0.00					0.00		91,680.00
921	CAPACITADOR "A"	20205	SUB DE EGRESOS Y CP	CONTRATO	QUINCENAL	GASTO CORRIENTE	RECURSOS FEDERALES	1528022	PARTICIPACIONES	0.00	0.00	0.00	62,400.00		0.00	0.00		2,600.00		2,600.00	0.00		67,600.00
921	CAPACITADOR "A"	20205	SUB DE EGRESOS Y CP	CONTRATO	QUINCENAL	GASTO CORRIENTE	RECURSOS FEDERALES	1528022	PARTICIPACIONES	0.00	0.00	0.00	62,400.00		0.00	0.00		1,561.64		1,561.64	0.00		65,523.28
921	CAPACITADOR "A"	20205	SUB DE EGRESOS Y CP	CONTRATO	QUINCENAL	GASTO CORRIENTE	RECURSOS FEDERALES	1528022	PARTICIPACIONES	0.00	0.00	0.00	62,400.00		0.00	0.00					0.00		62,400.00
952	CAJERO "C"	20205	SUB DE EGRESOS Y CP	CONTRATO	QUINCENAL	GASTO CORRIENTE	RECURSOS FEDERALES	1528022	PARTICIPACIONES	0.00	0.00	0.00	60,000.00		0.00	0.00					0.00		60,000.00
952	CAJERO "C"	20205	SUB DE EGRESOS Y CP	CONTRATO	QUINCENAL	GASTO CORRIENTE	RECURSOS FEDERALES	1528022	PARTICIPACIONES	0.00	0.00	0.00	60,000.00		0.00	0.00		2,500.00		2,500.00	375.00		65,375.00
952	CAJERO "C"	20205	SUB DE EGRESOS Y CP	CONTRATO	QUINCENAL	GASTO CORRIENTE	RECURSOS FEDERALES	1528022	PARTICIPACIONES	0.00	0.00	0.00	60,000.00		0.00	0.00					0.00		60,000.00
952	CAJERO "C"	20205	SUB DE EGRESOS Y CP	CONTRATO	QUINCENAL	GASTO CORRIENTE	RECURSOS FEDERALES	1528022	PARTICIPACIONES	0.00	0.00	0.00	60,000.00		0.00	0.00					0.00		60,000.00
952	CAJERO "C"	20205	SUB DE EGRESOS Y CP	CONTRATO	QUINCENAL	GASTO CORRIENTE	RECURSOS FEDERALES	1528022	PARTICIPACIONES	0.00	0.00	0.00	60,000.00		0.00	0.00		212.32		212.32	0.00		60,424.64
952	CAJERO "C"	20205	SUB DE EGRESOS Y CP	CONTRATO	QUINCENAL	GASTO CORRIENTE	RECURSOS FEDERALES	1528022	PARTICIPACIONES	0.00	0.00	0.00	60,000.00		0.00	0.00					0.00		60,000.00
132	SUBDIRECTOR "A"	20206	SUB DE CONTABILIDAD	CONFIANZA	QUINCENAL	GASTO CORRIENTE	RECURSOS FEDERALES	1528022	PARTICIPACIONES	80,119.08	0.00	0.00	0.00		0.00	0.00	1,335.30	16,691.47		268,819.39	24,099.84	7,611.12	398,676.20
136	JEFE DE DEPARTAMENTO "A"	20206	SUB DE CONTABILIDAD	CONFIANZA	QUINCENAL	GASTO CORRIENTE	RECURSOS FEDERALES	1528022	PARTICIPACIONES	68,652.48	0.00	0.00	0.00		0.00	0.00	2,288.40	14,302.60		120,371.32	23,724.84	6,522.00	235,861.64
136	JEFE DE DEPARTAMENTO "A"	20206	SUB DE CONTABILIDAD	CONFIANZA	QUINCENAL	GASTO CORRIENTE	RECURSOS FEDERALES	1528022	PARTICIPACIONES	68,652.48	0.00	0.00	0.00		0.00	0.00					0.00		68,652.48
136	JEFE DE DEPARTAMENTO "A"	20206	SUB DE CONTABILIDAD	CONFIANZA	QUINCENAL	GASTO CORRIENTE	RECURSOS FEDERALES	1528022	PARTICIPACIONES	68,652.48	0.00	0.00	0.00		0.00	0.00	1,144.20	14,302.60		39,102.36	24,099.84	1,087.00	148,388.48
136	JEFE DE DEPARTAMENTO "A"	20206	SUB DE CONTABILIDAD	CONFIANZA	QUINCENAL	GASTO CORRIENTE	RECURSOS FEDERALES	1528022	PARTICIPACIONES	68,652.48	0.00	0.00	0.00		0.00	0.00	2,288.40	14,302.60		120,371.32	23,724.84	6,522.00	235,861.64
304	OFICIAL ADMINISTRATIVO	20206	SUB DE CONTABILIDAD	BASE	QUINCENAL	GASTO CORRIENTE	RECURSOS FEDERALES	1528022	PARTICIPACIONES	0.00	82,157.88	0.00	0.00		16,431.84	0.00				23,868.76	72,554.06	7,493.42	202,905.96
305	AYUDANTE ADMINISTRATIVO	20206	SUB DE CONTABILIDAD	BASE	QUINCENAL	GASTO CORRIENTE	RECURSOS FEDERALES	1528022	PARTICIPACIONES	0.00	82,157.88	0.00	0.00		16,431.84	0.00				23,199.02	72,254.06	1,729.74	195,772.54
309	ESPECIALISTA ADMVO. B	20206	SUB DE CONTABILIDAD	CONFIANZA	QUINCENAL	GASTO CORRIENTE	RECURSOS FEDERALES	1528022	PARTICIPACIONES	68,400.48	0.00	0.00	0.00		0.00	6,429.60	3,192.00	14,250.10		14,250.10	32,711.64	6,498.00	145,731.92
404	AUXILIAR UNIVERSAL DE OFICINA	20206	SUB DE CONTABILIDAD	BASE	QUINCENAL	GASTO CORRIENTE	RECURSOS FEDERALES	1528022	PARTICIPACIONES	0.00	80,947.32	0.00	0.00		8,094.72	0.00	3,884.36	17,633.10		24,076.23	65,710.05	7,257.33	207,603.11
407	TAQUIMECANOGRAFA	20206	SUB DE CONTABILIDAD	BASE	QUINCENAL	GASTO CORRIENTE	RECURSOS FEDERALES	1528022	PARTICIPACIONES	0.00	79,956.72	0.00	0.00		7,995.60	0.00	3,836.74	15,781.77		21,946.11	72,477.31	7,442.91	209,437.16
911	ANALISTA "C"	20206	SUB DE CONTABILIDAD	CONTRATO	QUINCENAL	GASTO CORRIENTE	RECURSOS FEDERALES	1528022	PARTICIPACIONES	0.00	0.00	0.00	91,680.00		0.00	0.00		3,820.00		3,820.00	375.00		99,695.00
911	ANALISTA "C"	20206	SUB DE CONTABILIDAD	CONTRATO	QUINCENAL	GASTO CORRIENTE	RECURSOS FEDERALES	1528022	PARTICIPACIONES	0.00	0.00	0.00	91,680.00		0.00	0.00		3,820.00		3,820.00	0.00		99,320.00
921	CAPACITADOR "A"	20206	SUB DE CONTABILIDAD	CONTRATO	QUINCENAL	GASTO CORRIENTE	RECURSOS FEDERALES	1528022	PARTICIPACIONES	0.00	0.00	0.00	62,400.00		0.00	0.00		2,600.00		2,600.00	375.00		67,975.00
130	DIRECTOR "A"	20301	OFNA DIR DES URB OBR	CONFIANZA	QUINCENAL	GASTO CORRIENTE	RECURSOS FEDERALES	1528022	PARTICIPACIONES	91,586.16	0.00	0.00	0.00		0.00	0.00	2,670.60	16,691.47		247,808.73	23,724.84	6,659.73	389,141.53
135	JEFE DE UNIDAD "B"	20301	OFNA DIR DES URB OBR	CONFIANZA	QUINCENAL	GASTO CORRIENTE	RECURSOS FEDERALES	1528022	PARTICIPACIONES	68,652.48	0.00	0.00	0.00		0.00	0.00	2,288.40	14,302.60		144,501.34	23,724.84	5,706.75	259,176.41
137	JEFE DE DEPARTAMENTO "B"	20301	OFNA DIR DES URB OBR	CONFIANZA	QUINCENAL	GASTO CORRIENTE	RECURSOS FEDERALES	1528022	PARTICIPACIONES	68,652.48	0.00	0.00	0.00		0.00	0.00	2,288.40	14,302.60		120,371.32	24,099.84	6,522.00	236,236.64
203	JEFE DE OFICINA	20301	OFNA DIR DES URB OBR	CONFIANZA	QUINCENAL	GASTO CORRIENTE	RECURSOS FEDERALES	1528022	PARTICIPACIONES	67,757.04	0.00	0.00	0.00		0.00	0.00	2,484.38	14,116.05		14,116.05	32,711.64	6,436.80	137,621.96
303	TECNICO ADMINISTRATIVO	20301	OFNA DIR DES URB OBR	BASE	QUINCENAL	GASTO CORRIENTE	RECURSOS FEDERALES	1528022	PARTICIPACIONES	0.00	95,764.92	0.00	0.00		4,788.24	0.00	4,595.32	18,901.97		26,763.89	70,564.58	8,882.66	230,261.58
303	TECNICO ADMINISTRATIVO	20301	OFNA DIR DES URB OBR	BASE	QUINCENAL	GASTO CORRIENTE	RECURSOS FEDERALES	1528022	PARTICIPACIONES	0.00	95,764.92	0.00	0.00		4,788.24	0.00	4,595.32	20,918.18		28,780.10	71,753.63	8,882.66	235,483.05
304	OFICIAL ADMINISTRATIVO	20301	OFNA DIR DES URB OBR	BASE	QUINCENAL	GASTO CORRIENTE	RECURSOS FEDERALES	1528022	PARTICIPACIONES	0.00	82,157.88	0.00	0.00		24,647.76	0.00				23,026.36	70,254.96	7,394.60	207,481.56
304	OFICIAL ADMINISTRATIVO	20301	OFNA DIR DES URB OBR	BASE	SEMANAL	GASTO CORRIENTE	RECURSOS FEDERALES	1528022	PARTICIPACIONES	0.00	82,157.88	0.00	0.00		8,217.71	0.00	3,888.38	18,378.38		23,616.13	66,335.63	7,599.91	210,194.02
306	AUXILIAR ADMINISTRATIVO	20301	OFNA DIR DES URB OBR	BASE	QUINCENAL	GASTO CORRIENTE	RECURSOS FEDERALES	1528022	PARTICIPACIONES	0.00	77,793.00	0.00	0.00		7,779.36	0.00	3,732.86	15,354.70		21,352.26	72,459.66	7,001.65	205,473.49
306	AUXILIAR ADMINISTRATIVO	20301	OFNA DIR DES URB OBR	BASE	QUINCENAL	GASTO CORRIENTE	RECURSOS FEDERALES	1528022	PARTICIPACIONES	0.00	77,793.00	0.00	0.00		3,889.68	0.00	3,644.92	15,354.70		18,202.30	71,942.56	4,605.37	195,432.53
306	AUXILIAR ADMINISTRATIVO	20301	OFNA DIR DES URB OBR	BASE	QUINCENAL	GASTO CORRIENTE	RECURSOS FEDERALES	1528022	PARTICIPACIONES	0.00	77,793.00	0.00	0.00		11,668.80	0.00	3,966.16	17,401.99		24,187.54	68,659.60	7,001.65	210,678.74
308	ESPECIALISTA ADMINISTRATIVO "A"	20301	OFNA DIR DES URB OBR	CONFIANZA	QUINCENAL	GASTO CORRIENTE	RECURSOS FEDERALES	1528022	PARTICIPACIONES	58,345.44	0.00	0.00	0.00		0.00	5,484.48	2,917.26	12,121.99		12,121.99	32,336.64	5,521.24	128,849.04
317	AUXILIAR ARCHIVISTA	20301	OFNA DIR DES URB OBR	BASE	QUINCENAL	GASTO CORRIENTE	RECURSOS FEDERALES	1528022	PARTICIPACIONES	0.00	75,958.80	0.00	0.00		22,788.00	0.00				23,566.95	54,423.42	7,045.50	183,782.67
317	AUXILIAR ARCHIVISTA	20301	OFNA DIR DES URB OBR	BASE	QUINCENAL	GASTO CORRIENTE	RECURSOS FEDERALES	1528022	PARTICIPACIONES	0.00	75,958.80	0.00	0.00		0.00	0.00	2,269.32	14,934.77		18,817.17	29,225.50	1,025.16	142,230.72
317	AUXILIAR ARCHIVISTA	20301	OFNA DIR DES URB OBR	BASE	QUINCENAL	GASTO CORRIENTE	RECURSOS FEDERALES	1528022	PARTICIPACIONES	0.00	75,958.80	0.00	0.00		0.00	0.00	2,505.88	14,992.67		17,950.93	51,641.16	5,754.52	168,803.96
319	SUPERVISOR	20301	OFNA DIR DES URB OBR	CONFIANZA	QUINCENAL	GASTO CORRIENTE	RECURSOS FEDERALES	1528022	PARTICIPACIONES	58,889.28	0.00	0.00	0.00		0.00	0.00	2,453.70	12,268.60		12,268.60	32,336.64	5,594.40	123,811.22
319	SUPERVISOR	20301	OFNA DIR DES URB OBR	CONFIANZA	QUINCENAL	GASTO CORRIENTE	RECURSOS FEDERALES	1528022	PARTICIPACIONES	58,889.28	0.00	0.00	0.00		0.00	2,767.68	2,453.70	12,234.98		12,234.98	32,336.64	5,572.65	126,489.91
322	NOTIFICADOR	20301	OFNA DIR DES URB OBR	BASE	QUINCENAL	GASTO CORRIENTE	RECURSOS FEDERALES	1528022	PARTICIPACIONES	0.00	77,793.00	0.00	0.00		11,668.80	0.00	3,966.16	15,354.70		19,807.21	72,309.66	7,001.65	207,901.18
322	NOTIFICADOR	20301	OFNA DIR DES URB OBR	BASE	QUINCENAL	GASTO CORRIENTE	RECURSOS FEDERALES	1528022	PARTICIPACIONES	0.00	77,793.00	0.00	0.00		3,889.68	0.00	3,173.86	14,879.44		17,664.60	65,347.82	6,803.55	189,551.95
322	NOTIFICADOR	20301	OFNA DIR DES URB OBR	BASE	QUINCENAL	GASTO CORRIENTE	RECURSOS FEDERALES	1528022	PARTICIPACIONES	0.00	77,793.00	0.00	0.00		0.00	0.00	1,516.48	15,354.70		18,988.29	52,111.42	270.52	166,034.41
322	NOTIFICADOR	20301	OFNA DIR DES URB OBR	BASE	QUINCENAL	GASTO CORRIENTE	RECURSOS FEDERALES	1528022	PARTICIPACIONES	0.00	77,793.00	0.00	0.00		3,889.68	0.00	3,732.88	15,354.70		20,185.74	72,309.66	7,215.59	200,481.25
401	SECRETARIO PARTICULAR	20301	OFNA DIR DES URB OBR	CONFIANZA	QUINCENAL	GASTO CORRIENTE	RECURSOS FEDERALES	1528022	PARTICIPACIONES	88,347.00	0.00	0.00	0.00		0.00	12,456.96	4,711.86	18,355.19		18,355.19	32,711.64	8,360.40	183,298.24
403	AYUDANTE UNIVERSAL DE OFICINA	20301	OFNA DIR DES URB OBR	BASE	QUINCENAL	GASTO CORRIENTE	RECURSOS FEDERALES	1528022	PARTICIPACIONES	0.00	82,157.88	0.00	0.00		16,431.84	0.00				23,199.02	72,647.84	7,620.55	202,057.13
404	AUXILIAR UNIVERSAL DE OFICINA	20301	OFNA DIR DES URB OBR	BASE	SEMANAL	GASTO CORRIENTE	RECURSOS FEDERALES	1528022	PARTICIPACIONES	0.00	80,947.32	0.00	0.00		16,192.96	0.00	2,659.29	18,107.60	2,195.60	21,743.62	66,062.08	7,265.21	215,173.68
404	AUXILIAR UNIVERSAL DE OFICINA	20301	OFNA DIR DES URB OBR	BASE	SEMANAL	GASTO CORRIENTE	RECURSOS FEDERALES	1528022	PARTICIPACIONES	0.00	80,947.32	0.00	0.00		20,241.34	0.00	4,263.62	17,886.09		24,995.91	65,337.98	7,124.11	220,796.37
407	TAQUIMECANOGRAFA	20301	OFNA DIR DES URB OBR	BASE	QUINCENAL	GASTO CORRIENTE	RECURSOS FEDERALES	1528022	PARTICIPACIONES	0.00	79,956.72	0.00	0.00		7,995.60	0.00	3,938.40	15,781.77		22,145.94	72,552.31	7,416.33	209,787.07
407	TAQUIMECANOGRAFA	20301	OFNA DIR DES URB OBR	BASE	QUINCENAL	GASTO CORRIENTE	RECURSOS FEDERALES	1528022	PARTICIPACIONES	0.00	79,956.72	0.00	0.00		3,997.92	0.00	3,836.74	15,781.77		22,345.77	69,264.81	7,416.33	202,600.06
407	TAQUIMECANOGRAFA	20301	OFNA DIR DES URB OBR	BASE	QUINCENAL	GASTO CORRIENTE	RECURSOS FEDERALES	1528022	PARTICIPACIONES	0.00	79,956.72	0.00	0.00		3,997.92	0.00	3,836.74	15,781.77		22,345.77	69,364.81	7,416.33	202,700.06
407	TAQUIMECANOGRAFA	20301	OFNA DIR DES URB OBR	BASE	QUINCENAL	GASTO CORRIENTE	RECURSOS FEDERALES	1528022	PARTICIPACIONES	0.00	79,956.72	0.00	0.00		3,997.92	0.00	3,732.86	15,228.49		19,281.85	72,359.66	6,919.96	201,477.46
407	TAQUIMECANOGRAFA	20301	OFNA DIR DES URB OBR	BASE	QUINCENAL	GASTO CORRIENTE	RECURSOS FEDERALES	1528022	PARTICIPACIONES	0.00	79,956.72	0.00	0.00		3,997.92	0.00	3,499.56	15,312.63		19,938.94	69,097.16	6,974.42	198,777.35
407	TAQUIMECANOGRAFA	20301	OFNA DIR DES URB OBR	BASE	SEMANAL	GASTO CORRIENTE	RECURSOS FEDERALES	1528022	PARTICIPACIONES	0.00	79,957.08	0.00	0.00		3,998.84	0.00	3,398.98	17,886.09		23,553.99	65,899.18	7,150.25	201,844.41
407	TAQUIMECANOGRAFA	20301	OFNA DIR DES URB OBR	BASE	QUINCENAL	GASTO CORRIENTE	RECURSOS FEDERALES	1528022	PARTICIPACIONES	0.00	79,957.08	0.00	0.00		3,997.92	0.00	3,357.14	17,886.09		23,030.10	65,454.00	7,416.33	201,098.66
407	TAQUIMECANOGRAFA	20301	OFNA DIR DES URB OBR	BASE	QUINCENAL	GASTO CORRIENTE	RECURSOS FEDERALES	1528022	PARTICIPACIONES	0.00	79,957.08	0.00	0.00		3,997.92	0.00	3,117.35	17,886.09		22,020.36	69,116.50	7,416.33	203,511.63
407	TAQUIMECANOGRAFA	20301	OFNA DIR DES URB OBR	BASE	QUINCENAL	GASTO CORRIENTE	RECURSOS FEDERALES	1528022	PARTICIPACIONES	0.00	79,957.08	0.00	0.00		0.00	0.00	2,637.76	17,886.09		21,599.52	68,966.50	7,416.33	198,463.28
408	MECANOGRAFA	20301	OFNA DIR DES URB OBR	BASE	QUINCENAL	GASTO CORRIENTE	RECURSOS FEDERALES	1528022	PARTICIPACIONES	0.00	75,958.80	0.00	0.00		3,798.00	0.00	3,644.92	14,992.67		21,038.67	72,167.56	6,836.60	198,437.22
408	MECANOGRAFA	20301	OFNA DIR DES URB OBR	BASE	QUINCENAL	GASTO CORRIENTE	RECURSOS FEDERALES	1528022	PARTICIPACIONES	0.00	75,958.80	0.00	0.00		7,596.00	0.00	3,644.92	14,992.67		21,038.67	72,167.56	6,836.60	202,235.22
408	MECANOGRAFA	20301	OFNA DIR DES URB OBR	BASE	QUINCENAL	GASTO CORRIENTE	RECURSOS FEDERALES	1528022	PARTICIPACIONES	0.00	75,958.80	0.00	0.00		0.00	0.00	1,402.83	14,951.59		17,950.09	71,557.85	2,282.69	184,103.85
408	MECANOGRAFA	20301	OFNA DIR DES URB OBR	BASE	QUINCENAL	GASTO CORRIENTE	RECURSOS FEDERALES	1528022	PARTICIPACIONES	0.00	75,958.92	0.00	0.00		0.00	0.00	2,278.08	16,991.72		20,699.28	56,138.68	6,836.60	178,903.28
409	OFICINISTA "A"	20301	OFNA DIR DES URB OBR	CONFIANZA	QUINCENAL	GASTO CORRIENTE	RECURSOS FEDERALES	1528022	PARTICIPACIONES	53,834.52	0.00	0.00	0.00		0.00	5,060.40	2,781.44	11,215.52		11,215.52	32,711.64	5,128.37	121,947.41
409	OFICINISTA "A"	20301	OFNA DIR DES URB OBR	CONFIANZA	QUINCENAL	GASTO CORRIENTE	RECURSOS FEDERALES	1528022	PARTICIPACIONES	53,834.52	0.00	0.00	0.00		0.00	2,530.32	2,422.55	11,215.52		11,215.52	32,711.64	5,114.16	119,044.23
410	OFICINISTA "B"	20301	OFNA DIR DES URB OBR	BASE	QUINCENAL	GASTO CORRIENTE	RECURSOS FEDERALES	1528022	PARTICIPACIONES	0.00	79,370.16	0.00	0.00		8,774.88	0.00	3,319.10	12,964.95		12,964.95	32,711.64	5,912.16	156,017.84
410	OFICINISTA "B"	20301	OFNA DIR DES URB OBR	BASE	QUINCENAL	GASTO CORRIENTE	RECURSOS FEDERALES	1528022	PARTICIPACIONES	0.00	79,370.16	0.00	0.00		0.00	0.00	2,834.49	17,401.99		21,169.49	65,543.30	7,196.07	193,515.50
411	SECRETARIA "A"	20301	OFNA DIR DES URB OBR	CONFIANZA	QUINCENAL	GASTO CORRIENTE	RECURSOS FEDERALES	1528022	PARTICIPACIONES	58,889.28	0.00	0.00	0.00		0.00	2,767.68	2,551.84	12,268.60		12,268.60	32,711.64	5,594.40	127,052.04
501	ANALISTA	20301	OFNA DIR DES URB OBR	CONFIANZA	QUINCENAL	GASTO CORRIENTE	RECURSOS FEDERALES	1528022	PARTICIPACIONES	73,726.44	0.00	0.00	0.00		0.00	13,860.96				15,359.67	32,711.64	7,004.16	142,662.87
501	ANALISTA	20301	OFNA DIR DES URB OBR	CONFIANZA	QUINCENAL	GASTO CORRIENTE	RECURSOS FEDERALES	1528022	PARTICIPACIONES	73,726.44	0.00	0.00	0.00		0.00	6,930.48	3,809.28	15,359.67		15,359.67	32,336.64	7,004.16	154,526.34
501	ANALISTA	20301	OFNA DIR DES URB OBR	CONFIANZA	QUINCENAL	GASTO CORRIENTE	RECURSOS FEDERALES	1528022	PARTICIPACIONES	73,726.44	0.00	0.00	0.00		0.00	3,465.12	3,317.76	15,359.67		15,359.67	32,336.64	7,004.16	150,569.46
501	ANALISTA	20301	OFNA DIR DES URB OBR	CONFIANZA	QUINCENAL	GASTO CORRIENTE	RECURSOS FEDERALES	1528022	PARTICIPACIONES	73,726.44	0.00	0.00	0.00		0.00	0.00	2,703.36	15,359.67		15,359.67	32,336.64	7,004.16	146,489.94
506	AUXILIAR DE INGENIERO	20301	OFNA DIR DES URB OBR	BASE	QUINCENAL	GASTO CORRIENTE	RECURSOS FEDERALES	1528022	PARTICIPACIONES	0.00	75,958.80	0.00	0.00		3,798.00	0.00	3,644.92	14,992.67		21,038.67	72,167.56	7,045.50	198,646.12
603	CAPTURISTA B	20301	OFNA DIR DES URB OBR	CONFIANZA	QUINCENAL	GASTO CORRIENTE	RECURSOS FEDERALES	1528022	PARTICIPACIONES	57,475.92	0.00	0.00	0.00		0.00	10,805.76				11,941.34	32,711.64	5,418.00	118,352.66
603	CAPTURISTA B	20301	OFNA DIR DES URB OBR	CONFIANZA	QUINCENAL	GASTO CORRIENTE	RECURSOS FEDERALES	1528022	PARTICIPACIONES	57,475.92	0.00	0.00	0.00		0.00	2,701.44	2,586.49	11,974.15		11,974.15	32,711.64	5,460.48	124,884.27
603	CAPTURISTA B	20301	OFNA DIR DES URB OBR	BASE	SEMANAL	GASTO CORRIENTE	RECURSOS FEDERALES	1528022	PARTICIPACIONES	0.00	80,360.28	0.00	0.00		4,018.65	0.00	3,090.20	17,976.28		21,482.31	62,697.76	7,433.56	197,059.04
614	DIBUJANTE	20301	OFNA DIR DES URB OBR	BASE	QUINCENAL	GASTO CORRIENTE	RECURSOS FEDERALES	1528022	PARTICIPACIONES	0.00	80,947.32	0.00	0.00		16,189.20	0.00				21,036.42	69,041.56	7,508.29	194,722.79
614	DIBUJANTE	20301	OFNA DIR DES URB OBR	BASE	QUINCENAL	GASTO CORRIENTE	RECURSOS FEDERALES	1528022	PARTICIPACIONES	0.00	80,947.32	0.00	0.00		12,141.84	0.00	4,859.05	21,102.42		30,652.59	67,740.46	9,626.86	227,070.54
614	DIBUJANTE	20301	OFNA DIR DES URB OBR	BASE	QUINCENAL	GASTO CORRIENTE	RECURSOS FEDERALES	1528022	PARTICIPACIONES	0.00	80,947.32	0.00	0.00		8,094.72	0.00	3,884.36	15,977.30		22,420.43	66,330.28	7,508.29	205,162.70
618	CHOFER	20301	OFNA DIR DES URB OBR	BASE	QUINCENAL	GASTO CORRIENTE	RECURSOS FEDERALES	1528022	PARTICIPACIONES	0.00	83,073.96	0.00	0.00		8,307.36	0.00	4,092.00	18,583.32		25,403.32	60,163.63	7,705.48	207,329.07
618	CHOFER	20301	OFNA DIR DES URB OBR	BASE	QUINCENAL	GASTO CORRIENTE	RECURSOS FEDERALES	1528022	PARTICIPACIONES	0.00	85,862.28	0.00	0.00		21,465.84	0.00				25,544.01	55,190.71	7,728.01	195,790.85
618	CHOFER	20301	OFNA DIR DES URB OBR	BASE	QUINCENAL	GASTO CORRIENTE	RECURSOS FEDERALES	1528022	PARTICIPACIONES	0.00	85,862.28	0.00	0.00		12,835.20	0.00	3,942.34	16,216.22		23,135.26	41,007.80	1,139.04	184,138.14
622	TECNICO CONTABLE	20301	OFNA DIR DES URB OBR	BASE	QUINCENAL	GASTO CORRIENTE	RECURSOS FEDERALES	1528022	PARTICIPACIONES	0.00	102,990.24	0.00	0.00		0.00	0.00	1,129.26	8,697.91		8,697.91	32,336.64	3,218.40	157,070.36
622	TECNICO CONTABLE	20301	OFNA DIR DES URB OBR	BASE	QUINCENAL	GASTO CORRIENTE	RECURSOS FEDERALES	1528022	PARTICIPACIONES	0.00	102,990.24	0.00	0.00		25,747.20	0.00				20,128.46	66,630.28	7,214.83	222,711.01
622	TECNICO CONTABLE	20301	OFNA DIR DES URB OBR	BASE	QUINCENAL	GASTO CORRIENTE	RECURSOS FEDERALES	1528022	PARTICIPACIONES	0.00	102,990.24	0.00	0.00		20,597.76	0.00				26,493.82	57,836.08	8,081.23	215,999.13
624	PROMOTOR SOCIAL	20301	OFNA DIR DES URB OBR	CONFIANZA	QUINCENAL	GASTO CORRIENTE	RECURSOS FEDERALES	1528022	PARTICIPACIONES	68,427.84	0.00	0.00	0.00		0.00	0.00	2,509.06	14,255.80		14,255.80	32,336.64	6,500.64	138,285.78
624	PROMOTOR SOCIAL	20301	OFNA DIR DES URB OBR	CONFIANZA	QUINCENAL	GASTO CORRIENTE	RECURSOS FEDERALES	1528022	PARTICIPACIONES	68,427.84	0.00	0.00	0.00		0.00	3,216.24	2,851.20	14,255.80		14,255.80	32,711.64	6,500.64	142,219.16
627	OPER. DE MAQUINARIA PESADA	20301	OFNA DIR DES URB OBR	BASE	SEMANAL	GASTO CORRIENTE	RECURSOS FEDERALES	1528022	PARTICIPACIONES	0.00	102,476.28	0.00	0.00		25,625.09	0.00	6,960.07	29,620.28		45,439.58	61,893.65	12,246.06	284,261.01
627	OPER. DE MAQUINARIA PESADA	20301	OFNA DIR DES URB OBR	BASE	SEMANAL	GASTO CORRIENTE	RECURSOS FEDERALES	1528022	PARTICIPACIONES	0.00	102,476.28	0.00	0.00		25,625.09	0.00	6,365.78	22,923.53		33,567.27	59,873.11	9,479.26	260,310.32
630	AYDTE. OPER. MAQ. PESADA	20301	OFNA DIR DES URB OBR	BASE	SEMANAL	GASTO CORRIENTE	RECURSOS FEDERALES	1528022	PARTICIPACIONES	0.00	91,107.00	0.00	0.00		18,224.97	0.00	4,589.28	17,352.72	3,401.28	21,179.12	56,154.48	502.52	212,511.37
630	AYDTE. OPER. MAQ. PESADA	20301	OFNA DIR DES URB OBR	BASE	SEMANAL	GASTO CORRIENTE	RECURSOS FEDERALES	1528022	PARTICIPACIONES	0.00	91,107.00	0.00	0.00		13,668.73	0.00	4,581.44	20,380.28		28,222.72	67,657.00	8,427.71	234,044.88
710	AYDTE. OPER. MAQ. PESADA	20301	OFNA DIR DES URB OBR	BASE	SEMANAL	GASTO CORRIENTE	RECURSOS FEDERALES	1528022	PARTICIPACIONES	0.00	83,477.40	0.00	0.00		20,874.35	0.00	5,185.40	16,476.67		25,352.95	49,816.94	7,492.38	208,676.09
710	AYDTE. OPER. MAQ. PESADA	20301	OFNA DIR DES URB OBR	BASE	QUINCENAL	GASTO CORRIENTE	RECURSOS FEDERALES	1528022	PARTICIPACIONES	0.00	83,477.40	0.00	0.00		20,869.20	0.00				24,197.49	58,268.44	7,742.95	194,555.48

711	AUXILIAR TOPOGRAFO	20301	OFNA DIR DES URB OBR	BASE	QUINCENAL	GASTO CORRIENTE	RECURSOS FEDERALES	1528022	PARTICIPACIONES	0.00	71,925.00	0.00	0.00		0.00	0.00		2,157.12	14,196.47		17,886.97	68,342.53	6,671.49	181,179.58
711	AUXILIAR TOPOGRAFO	20301	OFNA DIR DES URB OBR	BASE	QUINCENAL	GASTO CORRIENTE	RECURSOS FEDERALES	1528022	PARTICIPACIONES	0.00	71,925.00	0.00	0.00		0.00	0.00						0.00		71,925.00
740	CHOFER "B"	20301	OFNA DIR DES URB OBR	BASE	SEMANAL	GASTO CORRIENTE	RECURSOS FEDERALES	1528022	PARTICIPACIONES	0.00	84,834.60	0.00	0.00		21,212.76	0.00		1,981.80	18,977.18	67,120.64	23,254.18	30,280.89	1,464.70	249,126.75
740	CHOFER "B"	20301	OFNA DIR DES URB OBR	BASE	SEMANAL	GASTO CORRIENTE	RECURSOS FEDERALES	1528022	PARTICIPACIONES	0.00	84,834.60	0.00	0.00		12,727.55	0.00		4,266.04	18,977.18	2,092.00	26,279.53	57,048.42	7,286.17	213,511.49
804	INTENDENTE	20301	OFNA DIR DES URB OBR	BASE	SEMANAL	GASTO CORRIENTE	RECURSOS FEDERALES	1528022	PARTICIPACIONES	0.00	69,100.08	0.00	0.00		0.00	0.00		2,248.36	15,457.42		19,306.21	54,386.76	6,392.06	166,890.89
804	INTENDENTE	20301	OFNA DIR DES URB OBR	BASE	SEMANAL	GASTO CORRIENTE	RECURSOS FEDERALES	1528022	PARTICIPACIONES	0.00	69,100.08	0.00	0.00		0.00	0.00		2,043.96	15,457.42		18,956.32	51,871.76	5,730.82	163,160.36
804	INTENDENTE	20301	OFNA DIR DES URB OBR	BASE	QUINCENAL	GASTO CORRIENTE	RECURSOS FEDERALES	1528022	PARTICIPACIONES	0.00	71,961.36	0.00	0.00		0.00	0.00		2,805.66	14,203.65		17,744.69	68,345.35	6,674.84	181,735.55
804	INTENDENTE	20301	OFNA DIR DES URB OBR	BASE	QUINCENAL	GASTO CORRIENTE	RECURSOS FEDERALES	1528022	PARTICIPACIONES	0.00	71,961.36	0.00	0.00		3,598.08	0.00		3,453.12	14,203.65		19,032.23	71,857.85	6,674.84	190,781.13
804	INTENDENTE	20301	OFNA DIR DES URB OBR	BASE	QUINCENAL	GASTO CORRIENTE	RECURSOS FEDERALES	1528022	PARTICIPACIONES	0.00	71,961.36	0.00	0.00		3,598.08	0.00		2,805.66	14,203.65		18,284.24	71,857.85	6,674.84	189,385.68
804	INTENDENTE	20301	OFNA DIR DES URB OBR	BASE	QUINCENAL	GASTO CORRIENTE	RECURSOS FEDERALES	1528022	PARTICIPACIONES	0.00	71,961.36	0.00	0.00		0.00	0.00						0.00		71,961.36
807	VELADOR	20301	OFNA DIR DES URB OBR	BASE	SEMANAL	GASTO CORRIENTE	RECURSOS FEDERALES	1528022	PARTICIPACIONES	0.00	72,767.64	0.00	0.00		0.00	0.00		2,280.56	15,678.98		19,237.14	64,277.20	6,483.52	180,725.04
807	VELADOR	20301	OFNA DIR DES URB OBR	BASE	SEMANAL	GASTO CORRIENTE	RECURSOS FEDERALES	1528022	PARTICIPACIONES	0.00	75,592.32	0.00	0.00		18,902.31	0.00		4,472.16	14,920.32		22,874.32	63,587.66	6,992.43	207,341.52
807	VELADOR	20301	OFNA DIR DES URB OBR	BASE	SEMANAL	GASTO CORRIENTE	RECURSOS FEDERALES	1528022	PARTICIPACIONES	0.00	75,592.32	0.00	0.00		11,341.59	0.00		3,801.34	14,920.32		21,240.64	63,587.66	6,992.43	197,476.30
807	VELADOR	20301	OFNA DIR DES URB OBR	BASE	SEMANAL	GASTO CORRIENTE	RECURSOS FEDERALES	1528022	PARTICIPACIONES	0.00	75,592.32	0.00	0.00		7,561.24	0.00		3,577.72	14,920.32		21,044.32	72,139.16	6,992.43	201,827.51
807	VELADOR	20301	OFNA DIR DES URB OBR	BASE	QUINCENAL	GASTO CORRIENTE	RECURSOS FEDERALES	1528022	PARTICIPACIONES	0.00	75,592.32	0.00	0.00		0.00	0.00		2,267.04	14,920.32		18,899.12	60,316.66	7,011.44	179,006.90
807	VELADOR	20301	OFNA DIR DES URB OBR	BASE	QUINCENAL	GASTO CORRIENTE	RECURSOS FEDERALES	1528022	PARTICIPACIONES	0.00	75,592.32	0.00	0.00		3,779.76	0.00		3,853.98	14,613.74		20,640.60	68,926.66	6,644.79	194,051.85
807	VELADOR	20301	OFNA DIR DES URB OBR	BASE	QUINCENAL	GASTO CORRIENTE	RECURSOS FEDERALES	1528022	PARTICIPACIONES	0.00	75,592.32	0.00	0.00	6,739.71	0.00	0.00		1,136.28	13,460.21		15,354.01	6,530.58	5,397.44	124,210.55
808	CONSERJE	20301	OFNA DIR DES URB OBR	BASE	QUINCENAL	GASTO CORRIENTE	RECURSOS FEDERALES	1528022	PARTICIPACIONES	0.00	75,592.32	0.00	0.00	53,895.10	0.00	0.00			9,021.57		9,021.57	20,676.74		168,207.30
811	BARRENDERO	20301	OFNA DIR DES URB OBR	BASE	QUINCENAL	GASTO CORRIENTE	RECURSOS FEDERALES	1528022	PARTICIPACIONES	0.00	69,100.08	0.00	0.00		0.00	0.00		2,765.49	13,638.90		18,248.05	71,636.17	6,219.42	181,608.11
816	JEFE DE CUADRILLA DE ALUMBRADO PU	20301	OFNA DIR DES URB OBR	BASE	SEMANAL	GASTO CORRIENTE	RECURSOS FEDERALES	1528022	PARTICIPACIONES	0.00	124,813.44	0.00	0.00		37,452.13	0.00	5,912.00	2,979.65	20,380.28	2,514.88	25,349.30	29,946.41	2,590.00	251,938.09
816	JEFE DE CUADRILLA DE ALUMBRADO PU	20301	OFNA DIR DES URB OBR	BASE	SEMANAL	GASTO CORRIENTE	RECURSOS FEDERALES	1528022	PARTICIPACIONES	0.00	124,813.44	0.00	0.00		31,210.11	0.00		8,122.48	27,843.79		39,900.53	63,845.26	11,158.64	306,894.25
816	JEFE DE CUADRILLA DE ALUMBRADO PU	20301	OFNA DIR DES URB OBR	BASE	QUINCENAL	GASTO CORRIENTE	RECURSOS FEDERALES	1528022	PARTICIPACIONES	0.00	124,813.44	0.00	0.00		49,924.80	0.00					56,544.57	60,815.92	11,624.42	303,723.15
816	JEFE DE CUADRILLA DE ALUMBRADO PU	20301	OFNA DIR DES URB OBR	BASE	QUINCENAL	GASTO CORRIENTE	RECURSOS FEDERALES	1528022	PARTICIPACIONES	0.00	124,813.44	0.00	0.00		43,684.32	0.00					31,438.98	56,903.47	9,186.14	266,026.35
816	JEFE DE CUADRILLA DE ALUMBRADO PU	20301	OFNA DIR DES URB OBR	BASE	QUINCENAL	GASTO CORRIENTE	RECURSOS FEDERALES	1528022	PARTICIPACIONES	0.00	124,813.44	0.00	0.00		43,684.32	0.00					38,493.51	72,020.84	10,964.64	289,976.75
911	ANALISTA "C"	20301	OFNA DIR DES URB OBR	CONTRATO	QUINCENAL	GASTO CORRIENTE	RECURSOS FEDERALES	1528022	PARTICIPACIONES	0.00	0.00	0.00	91,680.00		0.00	0.00			3,820.00		3,820.00	0.00		99,320.00
922	CAPACITADOR "B"	20301	OFNA DIR DES URB OBR	CONTRATO	QUINCENAL	GASTO CORRIENTE	RECURSOS FEDERALES	1528022	PARTICIPACIONES	0.00	0.00	0.00	67,200.00		0.00	0.00			2,800.00		2,800.00	0.00		72,800.00
132	SUBDIRECTOR "A"	20304	SUB DE PLAN URBANA	CONFIANZA	QUINCENAL	GASTO CORRIENTE	RECURSOS FEDERALES	1528022	PARTICIPACIONES	80,119.08	0.00	0.00	0.00		0.00	0.00		1,335.30	16,691.47		268,819.39	23,724.84	7,611.12	398,301.20
136	JEFE DE DEPARTAMENTO "A"	20304	SUB DE PLAN URBANA	CONFIANZA	QUINCENAL	GASTO CORRIENTE	RECURSOS FEDERALES	1528022	PARTICIPACIONES	68,652.48	0.00	0.00	0.00		0.00	0.00		2,288.40	14,302.60		120,371.32	23,724.84	6,522.00	235,861.64
137	JEFE DE DEPARTAMENTO "B"	20304	SUB DE PLAN URBANA	CONFIANZA	QUINCENAL	GASTO CORRIENTE	RECURSOS FEDERALES	1528022	PARTICIPACIONES	68,652.48	0.00	0.00	0.00		0.00	6,178.80		3,661.44	14,302.60		120,371.32	23,724.84	6,522.00	243,413.48
137	JEFE DE DEPARTAMENTO "B"	20304	SUB DE PLAN URBANA	CONFIANZA	QUINCENAL	GASTO CORRIENTE	RECURSOS FEDERALES	1528022	PARTICIPACIONES	68,652.48	0.00	0.00	0.00		0.00	0.00		1,144.20	13,087.85		110,317.51	23,724.84	5,978.50	222,905.38
137	JEFE DE DEPARTAMENTO "B"	20304	SUB DE PLAN URBANA	CONFIANZA	QUINCENAL	GASTO CORRIENTE	RECURSOS FEDERALES	1528022	PARTICIPACIONES	68,652.48	0.00	0.00	0.00		0.00	0.00		1,144.20	13,412.29		110,641.95	23,724.84	5,978.50	223,554.26
203	JEFE DE OFICINA	20304	SUB DE PLAN URBANA	CONFIANZA	QUINCENAL	GASTO CORRIENTE	RECURSOS FEDERALES	1528022	PARTICIPACIONES	67,757.04	0.00	0.00	0.00		0.00	0.00		2,484.38	14,116.05		14,116.05	32,336.64	6,436.80	137,246.96
203	JEFE DE OFICINA	20304	SUB DE PLAN URBANA	CONFIANZA	QUINCENAL	GASTO CORRIENTE	RECURSOS FEDERALES	1528022	PARTICIPACIONES	67,757.04	0.00	0.00	0.00		0.00	0.00		2,371.45	14,116.05		14,116.05	32,336.64	6,436.80	137,134.03
206	JEFE DE GRUPO	20304	SUB DE PLAN URBANA	BASE	QUINCENAL	GASTO CORRIENTE	RECURSOS FEDERALES	1528022	PARTICIPACIONES	0.00	106,254.60	0.00	0.00		37,188.96	0.00					32,169.92	56,770.65	9,563.39	241,947.52
206	JEFE DE GRUPO	20304	SUB DE PLAN URBANA	BASE	QUINCENAL	GASTO CORRIENTE	RECURSOS FEDERALES	1528022	PARTICIPACIONES	0.00	106,254.60	0.00	0.00		47,814.24	0.00					32,822.95	56,770.65	9,544.80	253,207.24
206	JEFE DE GRUPO	20304	SUB DE PLAN URBANA	BASE	QUINCENAL	GASTO CORRIENTE	RECURSOS FEDERALES	1528022	PARTICIPACIONES	0.00	106,254.60	0.00	0.00		37,188.96	0.00					29,652.32	71,302.29	9,563.39	253,961.56
303	TECNICO ADMINISTRATIVO	20304	SUB DE PLAN URBANA	BASE	QUINCENAL	GASTO CORRIENTE	RECURSOS FEDERALES	1528022	PARTICIPACIONES	0.00	95,764.92	0.00	0.00		28,729.20	0.00					24,446.63	59,170.44	8,882.66	216,993.85
303	TECNICO ADMINISTRATIVO	20304	SUB DE PLAN URBANA	BASE	QUINCENAL	GASTO CORRIENTE	RECURSOS FEDERALES	1528022	PARTICIPACIONES	0.00	95,764.92	0.00	0.00		28,729.20	0.00					29,712.11	73,702.08	8,882.66	236,790.97
303	TECNICO ADMINISTRATIVO	20304	SUB DE PLAN URBANA	BASE	QUINCENAL	GASTO CORRIENTE	RECURSOS FEDERALES	1528022	PARTICIPACIONES	0.00	95,764.92	0.00	0.00		28,729.20	0.00					28,276.07	55,957.94	8,834.91	217,563.04
303	TECNICO ADMINISTRATIVO	20304	SUB DE PLAN URBANA	BASE	QUINCENAL	GASTO CORRIENTE	RECURSOS FEDERALES	1528022	PARTICIPACIONES	0.00	95,764.92	0.00	0.00		33,517.20	0.00					29,851.99	59,730.24	9,345.80	228,210.15
303	TECNICO ADMINISTRATIVO	20304	SUB DE PLAN URBANA	BASE	QUINCENAL	GASTO CORRIENTE	RECURSOS FEDERALES	1528022	PARTICIPACIONES	0.00	95,764.92	0.00	0.00		28,729.20	0.00	5,983.50				29,396.91	73,466.28	1,853.82	235,194.63
303	TECNICO ADMINISTRATIVO	20304	SUB DE PLAN URBANA	BASE	QUINCENAL	GASTO CORRIENTE	RECURSOS FEDERALES	1528022	PARTICIPACIONES	0.00	95,764.92	0.00	0.00		19,152.72	0.00					28,039.46	69,341.56	981.65	213,280.31
303	TECNICO ADMINISTRATIVO	20304	SUB DE PLAN URBANA	BASE	QUINCENAL	GASTO CORRIENTE	RECURSOS FEDERALES	1528022	PARTICIPACIONES	0.00	95,764.92	0.00	0.00		28,729.20	0.00					29,712.11	70,489.58	8,882.66	233,578.47
303	TECNICO ADMINISTRATIVO	20304	SUB DE PLAN URBANA	BASE	QUINCENAL	GASTO CORRIENTE	RECURSOS FEDERALES	1528022	PARTICIPACIONES	0.00	95,764.92	0.00	0.00		28,729.20	0.00					29,712.11	73,327.08	8,882.66	236,415.97
305	AYUDANTE ADMINISTRATIVO	20304	SUB DE PLAN URBANA	BASE	QUINCENAL	GASTO CORRIENTE	RECURSOS FEDERALES	1528022	PARTICIPACIONES	0.00	82,157.88	0.00	0.00		20,539.92	0.00					27,425.90	58,116.20	7,394.60	195,634.50
305	AYUDANTE ADMINISTRATIVO	20304	SUB DE PLAN URBANA	BASE	QUINCENAL	GASTO CORRIENTE	RECURSOS FEDERALES	1528022	PARTICIPACIONES	0.00	82,157.88	0.00	0.00		12,324.00	0.00		2,792.30	21,328.10		26,162.53	62,777.71	7,758.36	215,300.88
306	AUXILIAR ADMINISTRATIVO	20304	SUB DE PLAN URBANA	BASE	QUINCENAL	GASTO CORRIENTE	RECURSOS FEDERALES	1528022	PARTICIPACIONES	0.00	77,793.00	0.00	0.00		0.00	0.00		2,333.04	17,306.63		21,103.71	56,237.10	6,947.19	181,720.67
308	ESPECIALISTA ADMINISTRATIVO "A"	20304	SUB DE PLAN URBANA	CONFIANZA	QUINCENAL	GASTO CORRIENTE	RECURSOS FEDERALES	1528022	PARTICIPACIONES	58,345.44	0.00	0.00	0.00		0.00	0.00			5,628.07		5,628.07	32,336.64	2,540.45	104,478.67
319	SUPERVISOR	20304	SUB DE PLAN URBANA	CONFIANZA	QUINCENAL	GASTO CORRIENTE	RECURSOS FEDERALES	1528022	PARTICIPACIONES	58,889.28	0.00	0.00	0.00		0.00	8,303.28		3,140.74	12,268.60		12,268.60	32,336.64	5,594.40	132,801.54
322	NOTIFICADOR	20304	SUB DE PLAN URBANA	BASE	QUINCENAL	GASTO CORRIENTE	RECURSOS FEDERALES	1528022	PARTICIPACIONES	0.00	77,793.00	0.00	0.00		3,889.68	0.00		3,499.56	15,354.70		20,953.11	65,865.70	7,215.59	194,571.34
404	AUXILIAR UNIVERSAL DE OFICINA	20304	SUB DE PLAN URBANA	BASE	QUINCENAL	GASTO CORRIENTE	RECURSOS FEDERALES	1528022	PARTICIPACIONES	0.00	80,947.32	0.00	0.00		12,141.84	0.00		5,360.41	21,328.10		30,764.83	74,725.21	8,915.05	234,182.76
408	MECANOGRAFA	20304	SUB DE PLAN URBANA	BASE	QUINCENAL	GASTO CORRIENTE	RECURSOS FEDERALES	1528022	PARTICIPACIONES	0.00	75,958.80	0.00	0.00		22,788.00	0.00					23,566.95	57,635.92	7,045.50	186,995.17
408	MECANOGRAFA	20304	SUB DE PLAN URBANA	BASE	QUINCENAL	GASTO CORRIENTE	RECURSOS FEDERALES	1528022	PARTICIPACIONES	0.00	75,958.80	0.00	0.00		0.00	0.00		2,374.02	14,203.65		18,265.18	71,482.85	6,674.84	188,959.34
408	MECANOGRAFA	20304	SUB DE PLAN URBANA	BASE	QUINCENAL	GASTO CORRIENTE	RECURSOS FEDERALES	1528022	PARTICIPACIONES	0.00	75,958.92	0.00	0.00		0.00	0.00		2,278.08	16,991.72		20,699.28	56,213.68	7,032.88	179,174.56
409	OFICINISTA "A"	20304	SUB DE PLAN URBANA	CONFIANZA	QUINCENAL	GASTO CORRIENTE	RECURSOS FEDERALES	1528022	PARTICIPACIONES	53,834.52	0.00	0.00	0.00		0.00	0.00		897.24	10,262.97		10,262.97	32,336.64	4,687.98	112,282.32
412	SECRETARIA "B"	20304	SUB DE PLAN URBANA	CONFIANZA	QUINCENAL	GASTO CORRIENTE	RECURSOS FEDERALES	1528022	PARTICIPACIONES	60,465.24	0.00	0.00	0.00		0.00	0.00						0.00		60,465.24
501	ANALISTA	20304	SUB DE PLAN URBANA	CONFIANZA	QUINCENAL	GASTO CORRIENTE	RECURSOS FEDERALES	1528022	PARTICIPACIONES	73,726.44	0.00	0.00	0.00		0.00	6,930.48		3,932.16	15,359.67		15,359.67	32,336.64	7,004.16	154,649.22
607	PROYECTISTA	20304	SUB DE PLAN URBANA	BASE	QUINCENAL	GASTO CORRIENTE	RECURSOS FEDERALES	1528022	PARTICIPACIONES	0.00	97,011.60	0.00	0.00		14,551.92	0.00		4,127.12	15,977.30		22,431.15	66,730.28	7,508.29	228,337.66
613	TRABAJADOR SOCIAL	20304	SUB DE PLAN URBANA	BASE	QUINCENAL	GASTO CORRIENTE	RECURSOS FEDERALES	1528022	PARTICIPACIONES	0.00	95,948.16	0.00	0.00		23,986.80	0.00					49,925.66	61,004.81	6,831.37	237,696.80
622	TECNICO CONTABLE	20304	SUB DE PLAN URBANA	BASE	QUINCENAL	GASTO CORRIENTE	RECURSOS FEDERALES	1528022	PARTICIPACIONES	0.00	102,990.24	0.00	0.00		46,344.96	0.00					31,953.78	59,730.24	9,552.94	250,572.16
622	TECNICO CONTABLE	20304	SUB DE PLAN URBANA	BASE	QUINCENAL	GASTO CORRIENTE	RECURSOS FEDERALES	1528022	PARTICIPACIONES	0.00	102,990.24	0.00	0.00		36,046.08	0.00					29,712.11	55,957.94	8,882.66	233,589.03
622	TECNICO CONTABLE	20304	SUB DE PLAN URBANA	BASE	QUINCENAL	GASTO CORRIENTE	RECURSOS FEDERALES	1528022	PARTICIPACIONES	0.00	102,990.24	0.00	0.00		36,046.08	0.00					31,556.46	70,489.58	9,093.36	250,175.72
622	TECNICO CONTABLE	20304	SUB DE PLAN URBANA	BASE	QUINCENAL	GASTO CORRIENTE	RECURSOS FEDERALES	1528022	PARTICIPACIONES	0.00	102,990.24	0.00	0.00		25,747.20	0.00					30,813.35	60,415.97	9,215.62	229,182.38
622	TECNICO CONTABLE	20304	SUB DE PLAN URBANA	BASE	QUINCENAL	GASTO CORRIENTE	RECURSOS FEDERALES	1528022	PARTICIPACIONES	0.00	102,990.24	0.00	0.00		25,747.20	0.00					28,147.32	69,236.79	8,552.62	234,674.17
622	TECNICO CONTABLE	20304	SUB DE PLAN URBANA	BASE	QUINCENAL	GASTO CORRIENTE	RECURSOS FEDERALES	1528022	PARTICIPACIONES	0.00	102,990.00	0.00	0.00		25,747.20	0.00		4,788.96	18,107.60		25,905.90	65,612.08	7,355.10	250,506.84
627	OPERADOR DE MAQUINARIA PESADA "A"	20304	SUB DE PLAN URBANA	BASE	SEMANAL	GASTO CORRIENTE	RECURSOS FEDERALES	1528022	PARTICIPACIONES	0.00	102,476.28	0.00	0.00		25,625.09	0.00		4,419.00	16,277.84	46,200.60	23,647.04	55,289.79	6,731.16	280,666.80
627	OPER. DE MAQUINARIA PESADA "A"	20304	SUB DE PLAN URBANA	BASE	QUINCENAL	GASTO CORRIENTE	RECURSOS FEDERALES	1528022	PARTICIPACIONES	0.00	102,476.28	0.00	0.00		30,743.28	0.00					29,712.11	55,957.94	8,882.66	227,772.27
808	CONSERJE	20304	SUB DE PLAN URBANA	BASE	QUINCENAL	GASTO CORRIENTE	RECURSOS FEDERALES	1528022	PARTICIPACIONES	0.00	75,592.32	0.00	0.00		0.00	0.00		1,136.28	14,203.65		16,097.45	44,774.70	5,397.44	157,201.84
132	SUBDIRECTOR "A"	20305	SUB CHIS Y PAT MUN	CONFIANZA	QUINCENAL	GASTO CORRIENTE	RECURSOS FEDERALES	1528022	PARTICIPACIONES	80,119.08	0.00	0.00	0.00		0.00	0.00		2,670.60	16,691.47		268,819.39	23,724.84	7,611.12	399,636.50
135	JEFE DE UNIDAD "B"	20305	SUB CHIS Y PAT MUN	CONFIANZA	QUINCENAL	GASTO CORRIENTE	RECURSOS FEDERALES	1528022	PARTICIPACIONES	68,652.48	0.00	0.00	0.00		0.00	0.00			2,279.45		2,279.45	0.00		73,211.38
136	JEFE DE DEPARTAMENTO "A"	20305	SUB CHIS Y PAT MUN	CONFIANZA	QUINCENAL	GASTO CORRIENTE	RECURSOS FEDERALES	1528022	PARTICIPACIONES	68,652.48	0.00	0.00	0.00		0.00	0.00		1,144.20	8,499.39		61,533.75	23,724.84	3,261.00	166,815.66
137	JEFE DE DEPARTAMENTO "B"	20305	SUB CHIS Y PAT MUN	CONFIANZA	QUINCENAL	GASTO CORRIENTE	RECURSOS FEDERALES	1528022	PARTICIPACIONES	68,652.48	0.00	0.00	0.00		0.00	0.00		2,288.40	14,302.60		120,371.32	23,724.84	6,522.00	235,861.64
203	JEFE DE OFICINA	20305	SUB CHIS Y PAT MUN	CONFIANZA	QUINCENAL	GASTO CORRIENTE	RECURSOS FEDERALES	1528022	PARTICIPACIONES	67,757.04	0.00	0.00	0.00		0.00	6,369.12		3,500.71	14,116.05		14,116.05	32,711.64	6,436.80	145,007.41
203	JEFE DE OFICINA	20305	SUB CHIS Y PAT MUN	CONFIANZA	QUINCENAL	GASTO CORRIENTE	RECURSOS FEDERALES	1528022	PARTICIPACIONES	67,757.04	0.00	0.00	0.00		0.00	6,369.12		3,161.92	14,116.05		14,116.05	32,336.64	6,436.80	144,293.62
204	JEFE DE INSPECTORES	20305	SUB CHIS Y PAT MUN	CONFIANZA	QUINCENAL	GASTO CORRIENTE	RECURSOS FEDERALES	1528022	PARTICIPACIONES	67,757.04	0.00	0.00	0.00		0.00	0.00						0.00		67,757.04
326	SUPERVISOR "B"	20305	SUB CHIS Y PAT MUN	CONFIANZA	QUINCENAL	GASTO CORRIENTE	RECURSOS FEDERALES	1528022	PARTICIPACIONES	44,676.24	0.00	0.00	0.00		0.00	0.00			8,125.94		61,160.30	23,724.84	3,261.00	140,948.32
411	SECRETARIA "A"	20305	SUB CHIS Y PAT MUN	CONFIANZA	QUINCENAL	GASTO CORRIENTE	RECURSOS FEDERALES	1528022	PARTICIPACIONES	58,889.28	0.00	0.00	0.00		0.00	8,303.28		3,042.59	12,033.31		12,033.31	32,711.64	5,442.13	132,455.54
623	INSPECTOR DE OBRAS	20305	SUB CHIS Y PAT MUN	CONFIANZA	QUINCENAL	GASTO CORRIENTE	RECURSOS FEDERALES	1528022	PARTICIPACIONES	58,889.28	0.00	0.00	0.00		0.00	0.00			3,596.54		3,596.54	32,711.64	1,631.70	100,425.70
623	INSPECTOR DE OBRAS	20305	SUB CHIS Y PAT MUN	CONFIANZA	QUINCENAL	GASTO CORRIENTE	RECURSOS FEDERALES	1528022	PARTICIPACIONES	58,889.28	0.00	0.00	0.00		0.00	0.00		2,159.26	12,268.60		12,268.60	32,336.64	5,594.40	123,516.78
623	INSPECTOR DE OBRAS	20305	SUB CHIS Y PAT MUN	CONFIANZA	QUINCENAL	GASTO CORRIENTE	RECURSOS FEDERALES	1528022	PARTICIPACIONES	58,889.28	0.00	0.00	0.00		0.00	0.00		2,061.11	12,268.60		12,268.60	32,336.64	5,594.40	123,418.63
623	INSPECTOR DE OBRAS	20305	SUB CHIS Y PAT MUN	CONFIANZA	QUINCENAL	GASTO CORRIENTE	RECURSOS FEDERALES	1528022	PARTICIPACIONES	58,889.28	0.00	0.00	0.00		0.00	0.00		981.48	11,226.60		11,226.60	32,336.64	5,128.20	119,788.80
623	INSPECTOR DE OBRAS	20305	SUB CHIS Y PAT MUN	CONFIANZA	QUINCENAL	GASTO CORRIENTE	RECURSOS FEDERALES	1528022	PARTICIPACIONES	58,889.28	0.00	0.00	0.00		0.00	0.00			3,092.35		3,092.35	32,336.64	1,398.60	98,809.22
909	ANALISTA "A"	20305	SUB CHIS Y PAT MUN	CONTRATO	QUINCENAL	GASTO CORRIENTE	RECURSOS FEDERALES	1528022	PARTICIPACIONES	0.00	0.00	0.00	74,400.00		0.00	0.00			3,100.00		3,100.00	375.00		80,975.00
132	SUBDIRECTOR "A"	20306	SUB DE MEDIO AMB	CONFIANZA	QUINCENAL	GASTO CORRIENTE	RECURSOS FEDERALES	1528022	PARTICIPACIONES	80,119.08	0.00	0.00	0.00		0.00	0.00		2,670.60	16,691.47		268,819.39	23,724.84	7,611.12	399,636.50
137	JEFE DE DEPARTAMENTO "B"	20306	SUB DE MEDIO AMB	CONFIANZA	QUINCENAL	GASTO CORRIENTE	RECURSOS FEDERALES	1528022	PARTICIPACIONES	68,652.48	0.00	0.00	0.00		0.00	0.00		2,517.24	14,302.60		120,371.32	23,724.84	6,522.00	236,090.48
137	JEFE DE DEPARTAMENTO "B"	20306	SUB DE MEDIO AMB	CONFIANZA	QUINCENAL	GASTO CORRIENTE	RECURSOS FEDERALES	1528022	PARTICIPACIONES	68,652.48	0.00	0.00	0.00		0.00	0.00		2,288.40	14,302.60		120,371.32	23,724.84	6,522.00	235,861.64
137	JEFE DE DEPARTAMENTO "B"	20306	SUB DE MEDIO AMB	CONFIANZA	QUINCENAL	GASTO CORRIENTE	RECURSOS FEDERALES	1528022	PARTICIPACIONES	68,652.48	0.00	0.00	0.00		0.00	0.00		2,288.40	14,302.60		120,371.32	23,724.84	6,522.00	235,861.64
137	JEFE DE DEPARTAMENTO "B"	20306	SUB DE MEDIO AMB	CONFIANZA	QUINCENAL	GASTO CORRIENTE	RECURSOS FEDERALES	1528022	PARTICIPACIONES	68,652.48	0.00	0.00	0.00		0.00	0.00			2,390.29		20,068.41	23,724.84	1,087.00	115,923.02
305	AYUDANTE ADMINISTRATIVO	20306	SUB DE MEDIO AMB	BASE	QUINCENAL	GASTO CORRIENTE	RECURSOS FEDERALES	1528022	PARTICIPACIONES	0.00	82,157.88	0.00	0.00		0.00	0.00		2,956.76	16,216.22		21,274.82	69,435.34	7,620.55	199,661.57
306	AUXILIAR ADMINISTRATIVO	20306	SUB DE MEDIO AMB	BASE	QUINCENAL	GASTO CORRIENTE	RECURSOS FEDERALES	1528022	PARTICIPACIONES	0.00	77,793.00	0.00	0.00		0.00	0.00		2,733.70	14,992.67		19,669.55	68,655.06	7,045.50	190,889.48
306	AUXILIAR ADMINISTRATIVO	20306	SUB DE MEDIO AMB	BASE	QUINCENAL	GASTO CORRIENTE	RECURSOS FEDERALES	1528022	PARTICIPACIONES	0.00	77,793.00	0.00	0.00		3,889.68	0.00		3,499.56	15,354.70		21,341.95	72,309.66	7,215.59	201,404.14
317	AUXILIAR ARCHIVISTA	20306	SUB DE MEDIO AMB	BASE	QUINCENAL	GASTO CORRIENTE	RECURSOS FEDERALES	1528022	PARTICIPACIONES	0.00	75,958.80	0.00	0.00		0.00	0.00		2,566.37	14,920.32		18,338.91	71,872.11	6,953.79	190,610.30
320	INSPECTOR (UNID. INSPECCION)	20306	SUB DE MEDIO AMB	CONFIANZA	QUINCENAL	GASTO CORRIENTE	RECURSOS FEDERALES	1528022	PARTICIPACIONES	58,889.28	0.00	0.00	0.00		0.00	0.00		2,453.69	12,268.60		12,268.60	32,336.64	5,594.40	123,811.21
322	NOTIFICADOR	20306	SUB DE MEDIO AMB	BASE	QUINCENAL	GASTO CORRIENTE	RECURSOS FEDERALES	1528022	PARTICIPACIONES	0.00	77,793.00	0.00	0.00		7,779.36	0.00		3,732.86	15,354.70		20,963.42	69,097.16	7,215.59	201,936.09
403	AYUDANTE UNIVERSAL DE OFICINA	20306	SUB DE MEDIO AMB	BASE	QUINCENAL	GASTO CORRIENTE	RECURSOS FEDERALES	1528022	PARTICIPACIONES	0.00	82,157.88	0.00	0.00		20,539.92	0.00					23,199.02	72,347.84	1,170.40	199,415.06
404	AUXILIAR UNIVERSAL DE OFICINA	20306	SUB DE MEDIO AMB	BASE	QUINCENAL	GASTO CORRIENTE	RECURSOS FEDERALES	1528022	PARTICIPACIONES	0.00	80,947.32	0.00	0.00		16,189.20	0.00					29,666.45	54,884.92	7,285.67	188,973.56
404	AUXILIAR UNIVERSAL DE OFICINA	20306	SUB DE MEDIO AMB	BASE	QUINCENAL	GASTO CORRIENTE	RECURSOS FEDERALES	1528022	PARTICIPACIONES	0.00	80,947.32	0.00	0.00		12,141.84	0.00					22,644.18	72,604.06	7,285.67	195,623.07
408	MECANOGRAFA	20306	SUB DE MEDIO AMB	BASE	QUINCENAL	GASTO CORRIENTE	RECURSOS FEDERALES	1528022	PARTICIPACIONES	0.00	75,958.80	0.00	0.00		0.00	0.00		1,822.47	14,992.67		18,150.83	65,342.28	6,836.60	183,103.65
412	SECRETARIA "B"	20306	SUB DE MEDIO AMB	CONFIANZA	QUINCENAL	GASTO CORRIENTE	RECURSOS FEDERALES	1528022	PARTICIPACIONES	60,465.24	0.00	0.00	0.00		0.00	11,367.60					12,596.92	32,711.64	5,744.16	122,885.56
413	SECRETARIA "C"	20306	SUB DE MEDIO AMB	CONFIANZA	QUINCENAL	GASTO CORRIENTE	RECURSOS FEDERALES	1528022	PARTICIPACIONES	62,231.76	0.00	0.00	0.00		0.00	0.00		2,178.16	12,964.95		12,964.95	32,336.64	5,912.16	128,588.62
501	ANALISTA	20306	SUB DE MEDIO AMB	CONFIANZA	QUINCENAL	GASTO CORRIENTE	RECURSOS FEDERALES	1528022	PARTICIPACIONES	73,726.44	0.00	0.00	0.00		0.00	0.00		2,703.36	15,317.59		15,317.59	32,336.64	6,976.92	146,378.54
501	ANALISTA	20306	SUB DE MEDIO AMB	CONFIANZA	QUINCENAL	GASTO CORRIENTE	RECURSOS FEDERALES	1528022	PARTICIPACIONES	73,726.44	0.00	0.00	0.00		0.00	0.00		2,457.60	15,359.67		15,359.67	32,711.64	6,976.92	146,591.94
501	ANALISTA	20306	SUB DE MEDIO AMB	CONFIANZA	QUINCENAL	GASTO CORRIENTE	RECURSOS FEDERALES	1528022	PARTICIPACIONES	73,726.44	0.00	0.00	0.00		0.00	0.00		2,457.60	15,359.67		15,359.67	32,336.64	7,004.16	146,244.18
510	ASESOR	20306	SUB DE MEDIO AMB	CONFIANZA	QUINCENAL	GASTO CORRIENTE	RECURSOS FEDERALES	1528022	PARTICIPACIONES	73,726.44	0.00	0.00	0.00		0.00	0.00		2,703.36	15,359.67		15,359.67	32,336.64	7,004.16	146,489.94
624	PROMOTOR SOCIAL	20306	SUB DE MEDIO AMB	CONFIANZA	QUINCENAL	GASTO CORRIENTE	RECURSOS FEDERALES	1528022	PARTICIPACIONES	68,427.84	0.00	0.00	0.00		0.00	0.00		2,851.20	14,255.80		14,255.80	32,336.64	6,500.64	138,627.92
804	INTENDENTE	20306	SUB DE MEDIO AMB	BASE	QUINCENAL	GASTO CORRIENTE	RECURSOS FEDERALES	1528022	PARTICIPACIONES	0.00	71,961.36	0.00	0.00		7,196.16	0.00		3,453.12	14,203.65		20,111.33	71,482.85	6,674.84	195,083.31
911	ANALISTA "C"	20306	SUB DE MEDIO AMB	CONTRATO	QUINCENAL	GASTO CORRIENTE	RECURSOS FEDERALES	1528022	PARTICIPACIONES	0.00	0.00	0.00	91,680.00		0.00	0.00			3,820.00		3,820.00	0.00		99,320.00
921	CAPACITADOR "A"	20306	SUB DE MEDIO AMB	CONTRATO	QUINCENAL	GASTO CORRIENTE	RECURSOS FEDERALES	1528022	PARTICIPACIONES	0.00	0.00	0.00	62,400.00		0.00	0.00			2,592.87		2,592.87	0.00		67,585.74
132	SUBDIRECTOR "A"	20308	SUB DE PROY Y LIC OB	CONFIANZA	QUINCENAL	GASTO CORRIENTE	RECURSOS FEDERALES	1528022	PARTICIPACIONES	80,119.08	0.00	0.00	0.00		0.00	0.00						0.00		80,119.08
136	JEFE DE DEPARTAMENTO "A"	20308	SUB DE PROY Y LIC OB	CONFIANZA	QUINCENAL	GASTO CORRIENTE	RECURSOS FEDERALES	1528022	PARTICIPACIONES	68,652.48	0.00	0.00	0.00		0.00	0.00						0.00		68,652.48
136	JEFE DE DEPARTAMENTO "A"	20308	SUB DE PROY Y LIC OB	CONFIANZA	QUINCENAL	GASTO CORRIENTE	RECURSOS FEDERALES	1528022	PARTICIPACIONES	68,652.48	0.00	0.00	0.00		0.00	0.00		2,517.24	14,302.60		120,371.32	24,099.84	6,522.00	236,465.48
136	JEFE DE DEPARTAMENTO "A"	20308	SUB DE PROY Y LIC OB	CONFIANZA	QUINCENAL	GASTO CORRIENTE	RECURSOS FEDERALES	1528022	PARTICIPACIONES	68,652.48	0.00	0.00	0.00		0.00	0.00		2,288.40	14,302.60		120,371.32	23,724.84	6,522.00	235,861.64
137	JEFE DE DEPARTAMENTO "B"	20308	SUB DE PROY Y LIC OB	CONFIANZA	QUINCENAL	GASTO CORRIENTE	RECURSOS FEDERALES	1528022	PARTICIPACIONES	68,652.48	0.00	0.00	0.00		0.00	0.00						0.00		68,652.48
137	JEFE DE DEPARTAMENTO "B"	20308	SUB DE PROY Y LIC OB	CONFIANZA	QUINCENAL	GASTO CORRIENTE	RECURSOS FEDERALES	1528022	PARTICIPACIONES	68,652.48	0.00	0.00	0.00		0.00	0.00		2,288.40	14,302.60		120,371.32	23,724.84	6,522.00	235,861.64
206	JEFE DE GRUPO	20308	SUB DE PROY Y LIC OB	BASE	QUINCENAL	GASTO CORRIENTE	RECURSOS FEDERALES	1528022	PARTICIPACIONES	0.00	106,254.72	0.00	0.00		37,188.96	0.00					28,082.21	59,267.03	8,731.71	239,524.63
206	JEFE DE GRUPO	20308	SUB DE PROY Y LIC OB	BASE	QUINCENAL	GASTO CORRIENTE	RECURSOS FEDERALES	1528022	PARTICIPACIONES	0.00	106,254.72	0.00	0.00		31,876.32	0.00					30,498.38	62,500.65	7,840.64	238,970.71
206	JEFE DE GRUPO	20308	SUB DE PROY Y LIC OB	BASE	QUINCENAL	GASTO CORRIENTE	RECURSOS FEDERALES	1528022	PARTICIPACIONES	0.00	106,254.72	0.00	0.00		31,876.32	0.00					31,953.78	72,320.84	9,552.94	251,958.60
303	TECNICO ADMINISTRATIVO	20308	SUB DE PROY Y LIC OB	BASE	QUINCENAL	GASTO CORRIENTE	RECURSOS FEDERALES	1528022	PARTICIPACIONES	0.00	95,764.92	0.00	0.00		28,729.20	0.00					26,361.35	55,957.94	8,619.29	215,432.70
303	TECNICO ADMINISTRATIVO	20308	SUB DE PROY Y LIC OB	BASE	QUINCENAL	GASTO CORRIENTE	RECURSOS FEDERALES	1528022	PARTICIPACIONES	0.00	95,764.92	0.00	0.00		23,940.96	0.00					24,823.19	69,722.35	7,682.93	221,934.35
305	AYUDANTE ADMINISTRATIVO	20308	SUB DE PROY Y LIC OB	BASE	QUINCENAL	GASTO CORRIENTE	RECURSOS FEDERALES	1528022	PARTICIPACIONES	0.00	82,157.88	0.00	0.00		12,324.00	0.00		3,942.34	16,216.22		21,318.38	70,254.96	7,620.55	213,834.33
306	AUXILIAR ADMINISTRATIVO	20308	SUB DE PROY Y LIC OB	BASE	SEMANAL	GASTO CORRIENTE	RECURSOS FEDERALES	1528022	PARTICIPACIONES	0.00	77,793.00	0.00	0.00		19,452.94	0.00	4,026.96	4,602.24	15,354.70		19,971.08	69,172.16	7,008.97	217,382.05
306	AUXILIAR ADMINISTRATIVO	20308	SUB DE PROY Y LIC OB	BASE	QUINCENAL	GASTO CORRIENTE	RECURSOS FEDERALES	1528022	PARTICIPACIONES	0.00	77,793.00	0.00	0.00		3,889.68	0.00		3,732.86	15,354.70		20,574.58	72,309.66	7,215.59	200,870.07
306	AUXILIAR ADMINISTRATIVO	20308	SUB DE PROY Y LIC OB	BASE	QUINCENAL	GASTO CORRIENTE	RECURSOS FEDERALES	1528022	PARTICIPACIONES	0.00	77,793.00	0.00	0.00		0.00	0.00		2,799.64	14,992.67		19,100.03	68,932.94	6,662.34	190,280.62

319	SUPERVISOR	20308	SUB DE PROY Y LIC OB	CONFIANZA	QUINCENAL	GASTO CORRIENTE	RECURSOS FEDERALES	1528022	PARTICIPACIONES	58,889.28	0.00	0.00	0.00		0.00	13,838.88					12,268.60	21,037.32	5,594.40	111,628.48
319	SUPERVISOR	20308	SUB DE PROY Y LIC OB	CONFIANZA	QUINCENAL	GASTO CORRIENTE	RECURSOS FEDERALES	1528022	PARTICIPACIONES	58,889.28	0.00	0.00	0.00		0.00	11,071.20					12,268.60	32,336.64	5,594.40	120,160.12
319	SUPERVISOR	20308	SUB DE PROY Y LIC OB	CONFIANZA	QUINCENAL	GASTO CORRIENTE	RECURSOS FEDERALES	1528022	PARTICIPACIONES	58,889.28	0.00	0.00	0.00		0.00	8,303.28		3,140.74	12,268.60		12,268.60	32,711.64	5,594.40	133,176.54
319	SUPERVISOR	20308	SUB DE PROY Y LIC OB	CONFIANZA	QUINCENAL	GASTO CORRIENTE	RECURSOS FEDERALES	1528022	PARTICIPACIONES	58,889.28	0.00	0.00	0.00		0.00	8,303.28		3,140.74	12,268.60		12,268.60	32,336.64	5,594.40	132,801.54
319	SUPERVISOR	20308	SUB DE PROY Y LIC OB	CONFIANZA	QUINCENAL	GASTO CORRIENTE	RECURSOS FEDERALES	1528022	PARTICIPACIONES	58,889.28	0.00	0.00	0.00		0.00	5,535.60		2,944.44	12,201.37		12,201.37	32,336.64	5,550.90	129,659.60
319	SUPERVISOR	20308	SUB DE PROY Y LIC OB	CONFIANZA	QUINCENAL	GASTO CORRIENTE	RECURSOS FEDERALES	1528022	PARTICIPACIONES	58,889.28	0.00	0.00	0.00		0.00	2,767.68		2,650.00	12,268.60		12,268.60	32,711.64	5,594.40	127,150.20
322	NOTIFICADOR	20308	SUB DE PROY Y LIC OB	BASE	QUINCENAL	GASTO CORRIENTE	RECURSOS FEDERALES	1528022	PARTICIPACIONES	0.00	77,793.00	0.00	0.00		7,779.36	0.00					21,546.68	72,459.66	7,001.65	186,580.35
322	NOTIFICADOR	20308	SUB DE PROY Y LIC OB	BASE	QUINCENAL	GASTO CORRIENTE	RECURSOS FEDERALES	1528022	PARTICIPACIONES	0.00	77,793.00	0.00	0.00		0.00	0.00		2,873.89	15,354.70		20,144.50	40,978.70	1,082.08	158,226.87
402	OFICIAL UNIVERSAL DE OFIC	20308	SUB DE PROY Y LIC OB	CONFIANZA	QUINCENAL	GASTO CORRIENTE	RECURSOS FEDERALES	1528022	PARTICIPACIONES	58,970.16	0.00	0.00	0.00		0.00	8,315.04		3,145.16	12,285.45		12,285.45	32,336.64	5,602.32	132,940.22
403	AYUDANTE UNIVERSAL DE OFICINA	20308	SUB DE PROY Y LIC OB	BASE	QUINCENAL	GASTO CORRIENTE	RECURSOS FEDERALES	1528022	PARTICIPACIONES	0.00	82,157.88	0.00	0.00		12,324.00	0.00		4,188.74	16,216.22		23,382.57	72,722.84	7,394.60	218,386.85
404	AUXILIAR UNIVERSAL DE OFICINA	20308	SUB DE PROY Y LIC OB	BASE	QUINCENAL	GASTO CORRIENTE	RECURSOS FEDERALES	1528022	PARTICIPACIONES	0.00	80,947.32	0.00	0.00		16,189.20	0.00					23,666.45	69,341.56	7,494.13	197,638.66
404	AUXILIAR UNIVERSAL DE OFICINA	20308	SUB DE PROY Y LIC OB	BASE	QUINCENAL	GASTO CORRIENTE	RECURSOS FEDERALES	1528022	PARTICIPACIONES	0.00	80,947.32	0.00	0.00		8,094.72	0.00		3,884.36	15,977.30		22,622.74	72,554.06	7,508.29	211,588.79
407	TAQUIMECANOGRAFA	20308	SUB DE PROY Y LIC OB	BASE	QUINCENAL	GASTO CORRIENTE	RECURSOS FEDERALES	1528022	PARTICIPACIONES	0.00	79,956.72	0.00	0.00		7,995.60	0.00					21,146.79	72,477.31	7,416.33	188,992.75
407	TAQUIMECANOGRAFA	20308	SUB DE PROY Y LIC OB	BASE	QUINCENAL	GASTO CORRIENTE	RECURSOS FEDERALES	1528022	PARTICIPACIONES	0.00	79,956.72	0.00	0.00		11,993.52	0.00		4,076.54	15,781.77		22,556.19	69,264.81	7,416.33	211,045.88
411	SECRETARIA "A"	20308	SUB DE PROY Y LIC OB	CONFIANZA	QUINCENAL	GASTO CORRIENTE	RECURSOS FEDERALES	1528022	PARTICIPACIONES	58,889.28	0.00	0.00	0.00		0.00	5,535.60		3,140.74	12,268.60		12,268.60	32,711.64	5,594.40	130,408.86
412	SECRETARIA "B"	20308	SUB DE PROY Y LIC OB	CONFIANZA	QUINCENAL	GASTO CORRIENTE	RECURSOS FEDERALES	1528022	PARTICIPACIONES	60,465.24	0.00	0.00	0.00		0.00	2,841.84		2,418.62	12,596.92		12,596.92	32,336.64	5,744.16	129,000.34
413	SECRETARIA "C"	20308	SUB DE PROY Y LIC OB	CONFIANZA	QUINCENAL	GASTO CORRIENTE	RECURSOS FEDERALES	1528022	PARTICIPACIONES	62,231.76	0.00	0.00	0.00		0.00	8,774.88					12,964.95	32,711.64	5,912.16	122,595.39
501	ANALISTA	20308	SUB DE PROY Y LIC OB	CONFIANZA	QUINCENAL	GASTO CORRIENTE	RECURSOS FEDERALES	1528022	PARTICIPACIONES	73,726.44	0.00	0.00	0.00		0.00	13,860.96					15,359.67	32,336.64	7,004.16	142,287.87
501	ANALISTA	20308	SUB DE PROY Y LIC OB	CONFIANZA	QUINCENAL	GASTO CORRIENTE	RECURSOS FEDERALES	1528022	PARTICIPACIONES	73,726.44	0.00	0.00	0.00		0.00	10,395.60		3,932.16	15,359.67		15,359.67	32,711.64	7,004.16	158,489.34
501	ANALISTA	20308	SUB DE PROY Y LIC OB	CONFIANZA	QUINCENAL	GASTO CORRIENTE	RECURSOS FEDERALES	1528022	PARTICIPACIONES	73,726.44	0.00	0.00	0.00		0.00	10,395.60		3,932.16	15,359.67		15,359.67	32,336.64	7,004.16	158,114.34
506	AUXILIAR DE INGENIERO	20308	SUB DE PROY Y LIC OB	BASE	QUINCENAL	GASTO CORRIENTE	RECURSOS FEDERALES	1528022	PARTICIPACIONES	0.00	75,958.80	0.00	0.00		3,798.00	0.00		3,417.12	14,992.67		17,991.17	69,030.06	7,045.50	192,233.32
601	PROGRAMADOR "B"	20308	SUB DE PROY Y LIC OB	CONFIANZA	QUINCENAL	GASTO CORRIENTE	RECURSOS FEDERALES	1528022	PARTICIPACIONES	73,726.44	0.00	0.00	0.00		0.00	6,930.48					15,359.67	32,336.64	7,004.16	135,357.39
601	PROGRAMADOR "B"	20308	SUB DE PROY Y LIC OB	CONFIANZA	QUINCENAL	GASTO CORRIENTE	RECURSOS FEDERALES	1528022	PARTICIPACIONES	73,726.44	0.00	0.00	0.00		0.00	10,395.60		3,932.16	15,359.67		15,359.67	32,336.64	7,004.16	158,114.34
601	PROGRAMADOR "B"	20308	SUB DE PROY Y LIC OB	CONFIANZA	QUINCENAL	GASTO CORRIENTE	RECURSOS FEDERALES	1528022	PARTICIPACIONES	73,726.44	0.00	0.00	0.00		0.00	3,465.12		3,317.76	15,359.67		15,359.67	32,711.64	7,004.16	150,944.46
603	CAPTURISTA B	20308	SUB DE PROY Y LIC OB	CONFIANZA	QUINCENAL	GASTO CORRIENTE	RECURSOS FEDERALES	1528022	PARTICIPACIONES	57,475.92	0.00	0.00	0.00		0.00	8,104.32		3,065.48	11,974.15		11,974.15	32,336.64	5,460.48	130,391.14
603	CAPTURISTA B	20308	SUB DE PROY Y LIC OB	CONFIANZA	QUINCENAL	GASTO CORRIENTE	RECURSOS FEDERALES	1528022	PARTICIPACIONES	57,475.92	0.00	0.00	0.00		0.00	8,104.32		3,065.48	11,974.15		11,974.15	32,336.64	5,460.48	130,391.14
603	CAPTURISTA B	20308	SUB DE PROY Y LIC OB	CONFIANZA	QUINCENAL	GASTO CORRIENTE	RECURSOS FEDERALES	1528022	PARTICIPACIONES	57,475.92	0.00	0.00	0.00		0.00	0.00		2,107.52	11,974.15		11,974.15	32,336.64	5,460.48	121,328.86
603	CAPTURISTA B	20308	SUB DE PROY Y LIC OB	CONFIANZA	QUINCENAL	GASTO CORRIENTE	RECURSOS FEDERALES	1528022	PARTICIPACIONES	57,475.92	0.00	0.00	0.00		0.00	2,701.44		2,203.31	11,974.15		11,974.15	32,336.64	5,460.48	124,126.09
614	DIBUJANTE	20308	SUB DE PROY Y LIC OB	BASE	QUINCENAL	GASTO CORRIENTE	RECURSOS FEDERALES	1528022	PARTICIPACIONES	0.00	80,947.32	0.00	0.00		8,094.72	0.00		3,884.30	15,977.30		22,420.31	69,314.81	7,487.05	208,125.81
616	OPERADOR DE MAQUINARIA PESADA	20308	SUB DE PROY Y LIC OB	BASE	SEMANAL	GASTO CORRIENTE	RECURSOS FEDERALES	1528022	PARTICIPACIONES	0.00	92,207.40	0.00	0.00		23,057.05	0.00		4,520.12	20,626.44	2,469.12	20,626.44	26,437.01	1,114.33	191,057.91
617	TRACTORISTA	20308	SUB DE PROY Y LIC OB	BASE	QUINCENAL	GASTO CORRIENTE	RECURSOS FEDERALES	1528022	PARTICIPACIONES	0.00	99,909.00	0.00	0.00		29,973.36	0.00					34,597.78	47,287.14	7,127.65	218,894.93
618	CHOFER	20308	SUB DE PROY Y LIC OB	BASE	QUINCENAL	GASTO CORRIENTE	RECURSOS FEDERALES	1528022	PARTICIPACIONES	0.00	85,862.28	0.00	0.00		17,172.72	0.00					23,386.73	69,722.35	7,964.14	204,108.22
622	TECNICO CONTABLE	20308	SUB DE PROY Y LIC OB	BASE	QUINCENAL	GASTO CORRIENTE	RECURSOS FEDERALES	1528022	PARTICIPACIONES	0.00	102,990.24	0.00	0.00		20,597.76	0.00					30,111.06	72,320.84	8,901.77	234,921.67
622	TECNICO CONTABLE	20308	SUB DE PROY Y LIC OB	BASE	QUINCENAL	GASTO CORRIENTE	RECURSOS FEDERALES	1528022	PARTICIPACIONES	0.00	102,990.24	0.00	0.00		20,597.76	0.00	5,095.80				30,918.15	74,244.33	10,040.09	243,826.37
623	INSPECTOR DE OBRAS	20308	SUB DE PROY Y LIC OB	CONFIANZA	QUINCENAL	GASTO CORRIENTE	RECURSOS FEDERALES	1528022	PARTICIPACIONES	58,889.28	0.00	0.00	0.00		0.00	11,071.20					12,268.60	32,336.64	5,594.40	120,160.12
629	OPER. DE MAQUINARIA PESADA "C"	20308	SUB DE PROY Y LIC OB	BASE	SEMANAL	GASTO CORRIENTE	RECURSOS FEDERALES	1528022	PARTICIPACIONES	0.00	111,499.68	0.00	0.00		33,457.99	0.00		6,995.72	24,047.71		30,189.89	60,999.35	9,648.52	276,838.86
630	AYDTE. OPER. MAQ. PESADA	20308	SUB DE PROY Y LIC OB	BASE	SEMANAL	GASTO CORRIENTE	RECURSOS FEDERALES	1528022	PARTICIPACIONES	0.00	91,107.00	0.00	0.00		18,224.97	0.00	5,912.00	5,532.72	20,380.28		25,112.68	58,004.50	8,057.56	232,331.71
630	AYDTE. OPER. MAQ. PESADA	20308	SUB DE PROY Y LIC OB	BASE	SEMANAL	GASTO CORRIENTE	RECURSOS FEDERALES	1528022	PARTICIPACIONES	0.00	91,107.00	0.00	0.00		9,112.49	0.00		4,426.18	20,352.36		27,733.48	58,304.50	8,161.42	219,197.43
710	AYDTE. OPER. MAQ. PESADA	20308	SUB DE PROY Y LIC OB	BASE	QUINCENAL	GASTO CORRIENTE	RECURSOS FEDERALES	1528022	PARTICIPACIONES	0.00	74,491.56	0.00	0.00		16,695.36	0.00					24,614.75	72,850.08	7,742.95	196,394.70
711	AUXILIAR TOPOGRAFO	20308	SUB DE PROY Y LIC OB	BASE	SEMANAL	GASTO CORRIENTE	RECURSOS FEDERALES	1528022	PARTICIPACIONES	0.00	71,925.00	0.00	0.00		0.00	0.00		2,127.60	14,196.47		17,838.37	59,657.53	6,653.33	172,398.30
711	AUXILIAR TOPOGRAFO	20308	SUB DE PROY Y LIC OB	BASE	QUINCENAL	GASTO CORRIENTE	RECURSOS FEDERALES	1528022	PARTICIPACIONES	0.00	71,925.00	0.00	0.00		0.00	0.00		2,372.84	14,196.47		18,256.02	68,692.53	6,473.69	181,916.55
741	CHOFER "C"	20308	SUB DE PROY Y LIC OB	BASE	QUINCENAL	GASTO CORRIENTE	RECURSOS FEDERALES	1528022	PARTICIPACIONES	0.00	86,705.52	0.00	0.00		21,676.56	0.00					25,566.57	64,448.69	8,056.05	206,453.39
741	CHOFER "C"	20308	SUB DE PROY Y LIC OB	BASE	QUINCENAL	GASTO CORRIENTE	RECURSOS FEDERALES	1528022	PARTICIPACIONES	0.00	86,705.52	0.00	0.00		13,005.84	0.00		4,420.68	17,113.85		24,460.11	64,523.69	7,803.95	218,033.64
741	CHOFER "C"	20308	SUB DE PROY Y LIC OB	BASE	SEMANAL	GASTO CORRIENTE	RECURSOS FEDERALES	1528022	PARTICIPACIONES	0.00	86,705.52	0.00	0.00		13,008.60	0.00		4,103.62	17,113.85		24,138.33	69,787.69	7,781.96	222,639.57
816	JEFE DE CUADRILLA DE ALUMBRADO PU	20308	SUB DE PROY Y LIC OB	BASE	SEMANAL	GASTO CORRIENTE	RECURSOS FEDERALES	1528022	PARTICIPACIONES	0.00	124,813.44	0.00	0.00		43,694.15	0.00		8,122.48	27,920.29		39,044.67	63,845.26	11,552.08	318,992.37
816	JEFE DE CUADRILLA DE ALUMBRADO PU	20308	SUB DE PROY Y LIC OB	BASE	SEMANAL	GASTO CORRIENTE	RECURSOS FEDERALES	1528022	PARTICIPACIONES	0.00	124,813.44	0.00	0.00		37,452.13	0.00		7,448.36	24,942.03		37,362.79	28,239.87	1,031.73	261,290.35
816	JEFE DE CUADRILLA DE ALUMBRADO PU	20308	SUB DE PROY Y LIC OB	BASE	SEMANAL	GASTO CORRIENTE	RECURSOS FEDERALES	1528022	PARTICIPACIONES	0.00	124,813.44	0.00	0.00		37,452.13	0.00		8,122.48	27,920.29		41,824.07	63,845.26	11,118.47	315,096.14
921	CAPACITADOR "A"	20308	SUB DE PROY Y LIC OB	CONTRATO	QUINCENAL	GASTO CORRIENTE	RECURSOS FEDERALES	1528022	PARTICIPACIONES	0.00	0.00	0.00	62,400.00		0.00	0.00			2,379.17		2,379.17	0.00		67,158.34
132	SUBDIRECTOR "A"	20310	SUB DE CONSTRUCCION	CONFIANZA	QUINCENAL	GASTO CORRIENTE	RECURSOS FEDERALES	1528022	PARTICIPACIONES	80,119.08	0.00	0.00	0.00		0.00	0.00		2,670.60	16,691.47		253,807.75	23,724.84	7,520.36	384,534.10
136	JEFE DE DEPARTAMENTO "A"	20310	SUB DE CONSTRUCCION	CONFIANZA	QUINCENAL	GASTO CORRIENTE	RECURSOS FEDERALES	1528022	PARTICIPACIONES	68,652.48	0.00	0.00	0.00		0.00	0.00		1,144.20	13,087.85		110,317.51	23,724.84	5,978.50	222,905.38
137	JEFE DE DEPARTAMENTO "B"	20310	SUB DE CONSTRUCCION	CONFIANZA	QUINCENAL	GASTO CORRIENTE	RECURSOS FEDERALES	1528022	PARTICIPACIONES	68,652.48	0.00	0.00	0.00		0.00	0.00		2,288.40	14,302.60		120,371.32	23,724.84	6,522.00	235,861.64
137	JEFE DE DEPARTAMENTO "B"	20310	SUB DE CONSTRUCCION	CONFIANZA	QUINCENAL	GASTO CORRIENTE	RECURSOS FEDERALES	1528022	PARTICIPACIONES	68,652.48	0.00	0.00	0.00		0.00	0.00		1,144.20	12,500.08		105,310.21	23,724.84	5,706.75	217,038.56
203	JEFE DE OFICINA	20310	SUB DE CONSTRUCCION	CONFIANZA	QUINCENAL	GASTO CORRIENTE	RECURSOS FEDERALES	1528022	PARTICIPACIONES	67,757.04	0.00	0.00	0.00		0.00	3,184.56		3,049.00	14,116.05		14,116.05	32,336.64	6,436.80	140,996.14
206	JEFE DE GRUPO	20310	SUB DE CONSTRUCCION	BASE	QUINCENAL	GASTO CORRIENTE	RECURSOS FEDERALES	1528022	PARTICIPACIONES	0.00	106,254.72	0.00	0.00		37,188.96	0.00					31,036.69	73,702.08	768.62	248,951.07
306	AUXILIAR ADMINISTRATIVO	20310	SUB DE CONSTRUCCION	BASE	QUINCENAL	GASTO CORRIENTE	RECURSOS FEDERALES	1528022	PARTICIPACIONES	0.00	77,793.00	0.00	0.00		3,889.68	0.00		3,032.96	15,354.70		20,543.65	69,147.16	7,215.59	196,976.74
306	AUXILIAR ADMINISTRATIVO	20310	SUB DE CONSTRUCCION	BASE	SEMANAL	GASTO CORRIENTE	RECURSOS FEDERALES	1528022	PARTICIPACIONES	0.00	77,793.00	0.00	0.00		0.00	0.00		2,333.04	17,401.99		21,393.49	56,462.10	7,188.36	182,571.98
309	ESPECIALISTA ADMVO. B	20310	SUB DE CONSTRUCCION	CONFIANZA	QUINCENAL	GASTO CORRIENTE	RECURSOS FEDERALES	1528022	PARTICIPACIONES	68,400.48	0.00	0.00	0.00		0.00	6,429.60		3,192.00	14,250.10		14,250.10	32,336.64	6,498.00	145,356.92
317	AUXILIAR ARCHIVISTA	20310	SUB DE CONSTRUCCION	BASE	QUINCENAL	GASTO CORRIENTE	RECURSOS FEDERALES	1528022	PARTICIPACIONES	0.00	75,958.80	0.00	0.00		0.00	0.00		2,267.04	14,920.32		18,798.92	50,781.16	7,011.44	169,737.68
319	SUPERVISOR	20310	SUB DE CONSTRUCCION	CONFIANZA	QUINCENAL	GASTO CORRIENTE	RECURSOS FEDERALES	1528022	PARTICIPACIONES	58,889.28	0.00	0.00	0.00		0.00	11,071.20					12,268.60	32,711.64	5,594.40	120,535.12
319	SUPERVISOR	20310	SUB DE CONSTRUCCION	CONFIANZA	QUINCENAL	GASTO CORRIENTE	RECURSOS FEDERALES	1528022	PARTICIPACIONES	58,889.28	0.00	0.00	0.00		0.00	11,071.20					12,268.60	32,336.64	5,594.40	120,160.12
319	SUPERVISOR	20310	SUB DE CONSTRUCCION	CONFIANZA	QUINCENAL	GASTO CORRIENTE	RECURSOS FEDERALES	1528022	PARTICIPACIONES	58,889.28	0.00	0.00	0.00		0.00	5,535.60		3,140.74	12,268.60		12,268.60	32,336.64	5,594.40	130,033.86
319	SUPERVISOR	20310	SUB DE CONSTRUCCION	CONFIANZA	QUINCENAL	GASTO CORRIENTE	RECURSOS FEDERALES	1528022	PARTICIPACIONES	58,889.28	0.00	0.00	0.00		0.00	5,535.60		2,748.14	12,268.60		12,268.60	32,336.64	5,594.40	129,641.26
319	SUPERVISOR	20310	SUB DE CONSTRUCCION	CONFIANZA	QUINCENAL	GASTO CORRIENTE	RECURSOS FEDERALES	1528022	PARTICIPACIONES	58,889.28	0.00	0.00	0.00		0.00	2,767.68		2,650.00	12,268.60		12,268.60	32,711.64	5,594.40	127,150.20
319	SUPERVISOR	20310	SUB DE CONSTRUCCION	CONFIANZA	QUINCENAL	GASTO CORRIENTE	RECURSOS FEDERALES	1528022	PARTICIPACIONES	58,889.28	0.00	0.00	0.00		0.00	2,767.68		2,649.99	12,268.60		12,268.60	32,336.64	5,594.40	126,775.19
319	SUPERVISOR	20310	SUB DE CONSTRUCCION	CONFIANZA	QUINCENAL	GASTO CORRIENTE	RECURSOS FEDERALES	1528022	PARTICIPACIONES	58,889.28	0.00	0.00	0.00		0.00	0.00								58,889.28
407	TAQUIMECANOGRAFA	20310	SUB DE CONSTRUCCION	BASE	QUINCENAL	GASTO CORRIENTE	RECURSOS FEDERALES	1528022	PARTICIPACIONES	0.00	79,956.72	0.00	0.00		3,997.92	0.00		3,266.24	15,354.70		20,359.54	68,797.16	6,418.17	198,150.45
408	MECANOGRAFA	20310	SUB DE CONSTRUCCION	BASE	QUINCENAL	GASTO CORRIENTE	RECURSOS FEDERALES	1528022	PARTICIPACIONES	0.00	75,958.92	0.00	0.00		3,798.00	0.00		3,189.32	16,991.72		21,498.88	67,886.18	7,045.50	196,368.52
501	ANALISTA	20310	SUB DE CONSTRUCCION	CONFIANZA	QUINCENAL	GASTO CORRIENTE	RECURSOS FEDERALES	1528022	PARTICIPACIONES	73,726.44	0.00	0.00	0.00		0.00	13,860.96					15,359.67	21,412.32	7,004.16	131,363.55
501	ANALISTA	20310	SUB DE CONSTRUCCION	CONFIANZA	QUINCENAL	GASTO CORRIENTE	RECURSOS FEDERALES	1528022	PARTICIPACIONES	73,726.44	0.00	0.00	0.00		0.00	13,860.96					15,359.67	32,336.64	7,004.16	142,287.87
501	ANALISTA	20310	SUB DE CONSTRUCCION	CONFIANZA	QUINCENAL	GASTO CORRIENTE	RECURSOS FEDERALES	1528022	PARTICIPACIONES	73,726.44	0.00	0.00	0.00		0.00	0.00		2,580.48	15,359.67		15,359.67	32,336.64	7,004.16	146,367.06
506	AUXILIAR DE INGENIERO	20310	SUB DE CONSTRUCCION	BASE	QUINCENAL	GASTO CORRIENTE	RECURSOS FEDERALES	1528022	PARTICIPACIONES	0.00	75,958.80	0.00	0.00		0.00	0.00		2,374.02	14,203.65		17,365.93	71,482.85	6,674.84	188,060.09
607	PROYECTISTA	20310	SUB DE CONSTRUCCION	BASE	QUINCENAL	GASTO CORRIENTE	RECURSOS FEDERALES	1528022	PARTICIPACIONES	0.00	97,011.60	0.00	0.00		29,103.84	0.00					24,764.87	56,054.53	8,998.50	215,933.34
613	TRABAJADOR SOCIAL	20310	SUB DE CONSTRUCCION	BASE	QUINCENAL	GASTO CORRIENTE	RECURSOS FEDERALES	1528022	PARTICIPACIONES	0.00	95,948.16	0.00	0.00		19,189.44	0.00					30,817.12	68,574.61	8,899.80	223,429.13
616	OPERADOR DE MAQUINARIA PESADA	20310	SUB DE CONSTRUCCION	BASE	SEMANAL	GASTO CORRIENTE	RECURSOS FEDERALES	1528022	PARTICIPACIONES	0.00	92,207.40	0.00	0.00		13,668.73	0.00		4,702.82	20,380.28	102,633.92	28,222.72	58,304.50	8,841.90	328,962.27
616	OPERADOR DE MAQUINARIA PESADA	20310	SUB DE CONSTRUCCION	BASE	SEMANAL	GASTO CORRIENTE	RECURSOS FEDERALES	1528022	PARTICIPACIONES	0.00	92,207.40	0.00	0.00		13,834.02	0.00		4,759.61	20,626.44	91,144.88	28,563.57	58,485.09	8,750.65	318,371.66
616	OPERADOR DE MAQUINARIA PESADA	20310	SUB DE CONSTRUCCION	BASE	SEMANAL	GASTO CORRIENTE	RECURSOS FEDERALES	1528022	PARTICIPACIONES	0.00	92,207.40	0.00	0.00		9,223.03	0.00		4,759.63	20,626.44	100,364.40	28,563.57	58,485.09	8,275.63	322,505.19
616	OPERADOR DE MAQUINARIA PESADA	20310	SUB DE CONSTRUCCION	BASE	SEMANAL	GASTO CORRIENTE	RECURSOS FEDERALES	1528022	PARTICIPACIONES	0.00	92,207.40	0.00	0.00		13,834.02	0.00		4,759.63	20,626.44	103,870.72	28,563.57	58,560.09	8,381.23	330,803.10
616	OPERADOR DE MAQUINARIA PESADA	20310	SUB DE CONSTRUCCION	BASE	SEMANAL	GASTO CORRIENTE	RECURSOS FEDERALES	1528022	PARTICIPACIONES	0.00	92,207.40	0.00	0.00		13,834.02	0.00		4,759.62	20,626.44	89,894.40	28,563.57	58,485.09	8,529.22	316,899.76
616	OPERADOR DE MAQUINARIA PESADA	20310	SUB DE CONSTRUCCION	BASE	SEMANAL	GASTO CORRIENTE	RECURSOS FEDERALES	1528022	PARTICIPACIONES	0.00	92,207.40	0.00	0.00		13,834.02	0.00		3,828.16	20,380.28	78,667.06	26,763.95	55,422.42	7,193.41	298,296.70
617	TRACTORISTA	20310	SUB DE CONSTRUCCION	BASE	QUINCENAL	GASTO CORRIENTE	RECURSOS FEDERALES	1528022	PARTICIPACIONES	0.00	99,909.00	0.00	0.00		29,973.36	0.00					30,997.78	55,979.01	1,366.88	218,226.03
627	OPER. DE MAQUINARIA PESADA	20310	SUB DE CONSTRUCCION	BASE	QUINCENAL	GASTO CORRIENTE	RECURSOS FEDERALES	1528022	PARTICIPACIONES	0.00	102,476.28	0.00	0.00		30,743.28	0.00				37,102.53	34,491.13	63,660.91	9,505.14	277,979.27
628	OPER. DE MAQUINARIA PESADA	20310	SUB DE CONSTRUCCION	BASE	SEMANAL	GASTO CORRIENTE	RECURSOS FEDERALES	1528022	PARTICIPACIONES	0.00	107,501.76	0.00	0.00		5,376.45	0.00		5,549.09	24,047.71	46,524.87	25,903.62	61,074.35	9,648.52	285,626.37
628	OPER. DE MAQUINARIA PESADA	20310	SUB DE CONSTRUCCION	BASE	SEMANAL	GASTO CORRIENTE	RECURSOS FEDERALES	1528022	PARTICIPACIONES	0.00	107,501.76	0.00	0.00		16,128.83	0.00		5,549.11	24,047.71	123,056.39	33,301.15	61,074.35	10,049.57	380,708.87
628	OPER. DE MAQUINARIA PESADA	20310	SUB DE CONSTRUCCION	BASE	SEMANAL	GASTO CORRIENTE	RECURSOS FEDERALES	1528022	PARTICIPACIONES	0.00	107,501.76	0.00	0.00		16,128.83	0.00		5,549.11	24,047.71	124,050.29	33,301.15	60,999.35	9,944.17	381,522.37
629	OPER. DE MAQUINARIA PESADA	20310	SUB DE CONSTRUCCION	BASE	SEMANAL	GASTO CORRIENTE	RECURSOS FEDERALES	1528022	PARTICIPACIONES	0.00	111,499.68	0.00	0.00		16,728.99	0.00		4,636.72	20,626.44	7,900.76	26,611.66	58,635.09	8,408.84	255,048.18
629	OPER. DE MAQUINARIA PESADA	20310	SUB DE CONSTRUCCION	BASE	SEMANAL	GASTO CORRIENTE	RECURSOS FEDERALES	1528022	PARTICIPACIONES	0.00	111,499.68	0.00	0.00		16,728.99	0.00		5,755.55	24,942.03	123,482.64	34,539.89	61,356.61	10,314.16	388,619.55
629	OPER. DE MAQUINARIA PESADA	20310	SUB DE CONSTRUCCION	BASE	SEMANAL	GASTO CORRIENTE	RECURSOS FEDERALES	1528022	PARTICIPACIONES	0.00	111,499.68	0.00	0.00		16,728.99	0.00		5,606.94	24,942.03	120,761.92	34,539.89	61,656.61	10,314.16	386,050.22
629	OPER. DE MAQUINARIA PESADA	20310	SUB DE CONSTRUCCION	BASE	SEMANAL	GASTO CORRIENTE	RECURSOS FEDERALES	1528022	PARTICIPACIONES	0.00	111,499.68	0.00	0.00		16,728.99	0.00		5,755.55	24,942.03	125,932.64	34,539.89	61,656.61	10,007.52	390,722.91
629	OPER. DE MAQUINARIA PESADA	20310	SUB DE CONSTRUCCION	BASE	SEMANAL	GASTO CORRIENTE	RECURSOS FEDERALES	1528022	PARTICIPACIONES	0.00	111,499.68	0.00	0.00		11,152.84	0.00		5,755.55	24,942.03	133,018.28	34,539.89	61,656.61	10,415.96	392,980.84
630	AYDTE. OPER. MAQ. PESADA	20310	SUB DE CONSTRUCCION	BASE	SEMANAL	GASTO CORRIENTE	RECURSOS FEDERALES	1528022	PARTICIPACIONES	0.00	91,107.00	0.00	0.00		13,668.73	0.00		4,702.82	20,380.28	102,633.92	28,222.72	58,304.50	8,632.84	327,652.81
630	AYDTE. OPER. MAQ. PESADA	20310	SUB DE CONSTRUCCION	BASE	SEMANAL	GASTO CORRIENTE	RECURSOS FEDERALES	1528022	PARTICIPACIONES	0.00	91,107.00	0.00	0.00		13,668.73	0.00		4,276.76	20,380.28	77,854.65	23,489.75	56,166.46	7,638.64	294,582.27
630	AYDTE. OPER. MAQ. PESADA	20310	SUB DE CONSTRUCCION	BASE	SEMANAL	GASTO CORRIENTE	RECURSOS FEDERALES	1528022	PARTICIPACIONES	0.00	91,107.00	0.00	0.00		11,126.76	0.00		3,509.94	16,544.28	6,195.06	20,723.34	55,668.84	7,326.56	212,201.78
630	AYDTE. OPER. MAQ. PESADA	20310	SUB DE CONSTRUCCION	BASE	SEMANAL	GASTO CORRIENTE	RECURSOS FEDERALES	1528022	PARTICIPACIONES	0.00	91,107.00	0.00	0.00		9,112.49	0.00		4,702.82	20,380.28	98,007.60	28,222.72	58,004.50	8,570.97	318,108.38
704	OFICIAL DE TRABAJO SOCIAL	20310	SUB DE CONSTRUCCION	BASE	QUINCENAL	GASTO CORRIENTE	RECURSOS FEDERALES	1528022	PARTICIPACIONES	0.00	85,568.28	0.00	0.00		8,586.48	0.00		4,002.27	16,808.10		21,281.88	66,330.28	7,538.07	210,115.36
710	AYDTE. OPER. MAQ. PESADA	20310	SUB DE CONSTRUCCION	BASE	QUINCENAL	GASTO CORRIENTE	RECURSOS FEDERALES	1528022	PARTICIPACIONES	0.00	83,477.40	0.00	0.00		20,869.20	0.00					25,471.39	55,080.94	7,742.95	192,641.88
719	CABO	20310	SUB DE CONSTRUCCION	BASE	SEMANAL	GASTO CORRIENTE	RECURSOS FEDERALES	1528022	PARTICIPACIONES	0.00	74,161.92	0.00	0.00		7,417.84	0.00		3,602.98	16,589.73	78,160.64	19,516.29	55,218.84	6,918.67	261,586.91
719	CABO	20310	SUB DE CONSTRUCCION	BASE	SEMANAL	GASTO CORRIENTE	RECURSOS FEDERALES	1528022	PARTICIPACIONES	0.00	74,161.92	0.00	0.00		3,708.92	0.00		3,602.98	16,589.73	87,489.60	22,597.89	55,593.84	7,520.78	271,265.66
719	CABO	20310	SUB DE CONSTRUCCION	BASE	SEMANAL	GASTO CORRIENTE	RECURSOS FEDERALES	1528022	PARTICIPACIONES	0.00	74,161.92	0.00	0.00		3,708.92	0.00		3,290.58	16,589.73	17,302.78	21,162.48	64,946.34	7,629.73	208,792.48
719	CABO	20310	SUB DE CONSTRUCCION	BASE	SEMANAL	GASTO CORRIENTE	RECURSOS FEDERALES	1528022	PARTICIPACIONES	0.00	74,161.92	0.00	0.00		3,708.92	0.00		3,602.98	16,589.73	87,626.76	22,597.89	55,218.84	7,206.86	270,713.90
719	CABO	20310	SUB DE CONSTRUCCION	BASE	SEMANAL	GASTO CORRIENTE	RECURSOS FEDERALES	1528022	PARTICIPACIONES	0.00	74,161.92	0.00	0.00		0.00	0.00			1,454.44	685.80	1,454.44	24,813.68	751.27	103,321.55
719	CABO	20310	SUB DE CONSTRUCCION	BASE	SEMANAL	GASTO CORRIENTE	RECURSOS FEDERALES	1528022	PARTICIPACIONES	0.00	74,161.92	0.00	0.00		0.00	0.00		2,193.72	16,589.73	68,104.32	20,247.93	26,458.30	1,356.16	209,112.08
719	CABO	20310	SUB DE CONSTRUCCION	BASE	SEMANAL	GASTO CORRIENTE	RECURSOS FEDERALES	1528022	PARTICIPACIONES	0.00	74,161.92	0.00	0.00		0.00	0.00		850.92	10,544.70	3,318.40	12,496.40	24,325.15	843.22	126,540.71
719	CABO	20310	SUB DE CONSTRUCCION	BASE	SEMANAL	GASTO CORRIENTE	RECURSOS FEDERALES	1528022	PARTICIPACIONES	0.00	74,161.92	0.00	0.00		0.00	0.00		1,096.86	16,589.73	74,737.22	18,418.83	45,455.64	5,774.97	236,235.17
719	CABO	20310	SUB DE CONSTRUCCION	BASE	SEMANAL	GASTO CORRIENTE	RECURSOS FEDERALES	1528022	PARTICIPACIONES	0.00	74,161.92	0.00	0.00	14,307.60	0.00	0.00		1,155.00	19,010.04	28,609.06	20,936.04	10,506.80	4,993.65	173,680.11
719	CABO	20310	SUB DE CONSTRUCCION	BASE	SEMANAL	GASTO CORRIENTE	RECURSOS FEDERALES	1528022	PARTICIPACIONES	0.00	74,161.92	0.00	0.00		0.00	0.00		1,155.00	12,590.01	55,162.75	14,516.01	39,943.92	4,993.65	202,523.26
719	CABO	20310	SUB DE CONSTRUCCION	BASE	SEMANAL	GASTO CORRIENTE	RECURSOS FEDERALES	1528022	PARTICIPACIONES	0.00	74,161.92	0.00	0.00		0.00	0.00			4,636.03	12,107.21	4,636.03	24,914.62	1,794.32	122,250.13
719	CABO	20310	SUB DE CONSTRUCCION	BASE	SEMANAL	GASTO CORRIENTE	RECURSOS FEDERALES	1528022	PARTICIPACIONES	0.00	74,161.92	0.00	0.00		0.00	0.00			4,023.16		4,023.16	24,743.56	1,550.91	108,502.71
719	CABO	20310	SUB DE CONSTRUCCION	BASE	SEMANAL	GASTO CORRIENTE	RECURSOS FEDERALES	1528022	PARTICIPACIONES	0.00	74,161.92	0.00	0.00		0.00	0.00								74,161.92
725	EMPLEADO DE CUADRILLA MOVIL	20310	SUB DE CONSTRUCCION	BASE	SEMANAL	GASTO CORRIENTE	RECURSOS FEDERALES	1528022	PARTICIPACIONES	0.00	75,958.08	0.00	0.00		0.00	0.00		2,043.96	16,991.52	16,367.60	20,569.22	23,191.52	566.50	155,688.40
726	EMPLEADO DE CUADRILLA MOVIL "C"	20310	SUB DE CONSTRUCCION	BASE	QUINCENAL	GASTO CORRIENTE	RECURSOS FEDERALES	1528022	PARTICIPACIONES	0.00	89,896.20	0.00	0.00		26,968.80	0.00					17,743.62	50,345.25	2,531.32	187,485.19
740	CHOFER "B"	20310	SUB DE CONSTRUCCION	BASE	SEMANAL	GASTO CORRIENTE	RECURSOS FEDERALES	1528022	PARTICIPACIONES	0.00	84,834.60	0.00	0.00		16,970.41	0.00		2,509.44	18,925.19	11,457.09	24,720.63	30,367.78	2,299.24	192,084.38
740	CHOFER "B"	20310	SUB DE CONSTRUCCION	BASE	SEMANAL	GASTO CORRIENTE	RECURSOS FEDERALES	1528022	PARTICIPACIONES	0.00	84,834.60	0.00	0.00		12,727.55	0.00		3,474.74	15,457.42	91,835.68	21,252.04	54,686.76	6,810.32	291,079.11
740	CHOFER "B"	20310	SUB DE CONSTRUCCION	BASE	SEMANAL	GASTO CORRIENTE	RECURSOS FEDERALES	1528022	PARTICIPACIONES	0.00	84,834.60	0.00	0.00		12,727.55	0.00		3,270.34	15,415.07	6,978.72	20,868.83	54,761.76	479.49	199,336.36
740	CHOFER "B"	20310	SUB DE CONSTRUCCION	BASE	SEMANAL	GASTO CORRIENTE	RECURSOS FEDERALES	1528022	PARTICIPACIONES	0.00	84,834.60	0.00	0.00		8,485.21	0.00		3,270.34	15,415.07	87,234.88	20,868.83	54,761.76	6,178.15	281,048.84
740	CHOFER "B"	20310	SUB DE CONSTRUCCION	BASE	SEMANAL	GASTO CORRIENTE	RECURSOS FEDERALES	1528022	PARTICIPACIONES	0.00	84,834.60	0.00	0.00		8,485.21	0.00		4,121.47	18,977.18	88,609.10	25,849.98	57,366.68	7,299.06	295,543.28
740	CHOFER "B"	20310	SUB DE CONSTRUCCION	BASE	SEMANAL	GASTO CORRIENTE	RECURSOS FEDERALES	1528022	PARTICIPACIONES	0.00	84,834.60	0.00	0.00		4,242.34	0.00		3,270.34	18,977.19	2,422.64	24,260.52	54,686.76	173.63	192,868.02
741	CHOFER "C"	20310	SUB DE CONSTRUCCION	BASE	SEMANAL	GASTO CORRIENTE	RECURSOS FEDERALES	1528022	PARTICIPACIONES	0.00	86,705.52	0.00	0.00		21,681.00	0.00		4,087.92	15,457.42	93,728.16	22,573.62	54,686.76	6,392.06	305,312.46
741	CHOFER "C"	20310	SUB DE CONSTRUCCION	BASE	SEMANAL	GASTO CORRIENTE	RECURSOS FEDERALES	1528022	PARTICIPACIONES	0.00	86,705.52	0.00	0.00		17,344.80	0.00		4,636.66	19,395.70	93,798.18	27,127.60	57,348.42	7,292.63	313,649.51
741	CHOFER "C"	20310	SUB DE CONSTRUCCION	BASE	SEMANAL	GASTO CORRIENTE	RECURSOS FEDERALES	1528022	PARTICIPACIONES	0.00	86,705.52	0.00	0.00		13,008.60	0.00		4,475.66	19,395.69	80,364.80	26,859.20	57,580.87	8,020.41	296,410.75
741	CHOFER "C"	20310	SUB DE CONSTRUCCION	BASE	SEMANAL	GASTO CORRIENTE	RECURSOS FEDERALES	1528022	PARTICIPACIONES	0.00	86,705.52	0.00	0.00		8,672.40	0.00		3,357.03	15,457.42	106,491.44	21,055.66	54,761.76	8,541.50	305,042.73
741	CHOFER "C"	20310	SUB DE CONSTRUCCION	BASE	SEMANAL	GASTO CORRIENTE	RECURSOS FEDERALES	1528022	PARTICIPACIONES	0.00	86,705.52	0.00	0.00		0.00	0.00		3,270.34	19,395.70	2,476.32	24,849.46	54,686.76	300.37	191,684.47
804	INTENDENTE	20310	SUB DE CONSTRUCCION	BASE	SEMANAL	GASTO CORRIENTE	RECURSOS FEDERALES	1528022	PARTICIPACIONES	0.00	69,100.08	0.00	0.00		3,456.03	0.00		3,147.21	15,457.42		20,194.48	35,239.02	738.30	147,332.54
804	INTENDENTE	20310	SUB DE CONSTRUCCION	BASE	SEMANAL	GASTO CORRIENTE	RECURSOS FEDERALES	1528022	PARTICIPACIONES	0.00	69,100.08	0.00	0.00		0.00	0.00		1,124.18				32,830.79	2,805.82	105,860.87

815	ARRIERO	20310	SUB DE CONSTRUCCION	BASE	SEMANAL	GASTO CORRIENTE	RECURSOS FEDERALES	1528022	PARTICIPACIONES	0.00	69,100.08	0.00	0.00	89,680.40	0.00	0.00			10,953.21		10,953.21	31,632.20		212,319.10
815	ARRIERO	20310	SUB DE CONSTRUCCION	BASE	SEMANAL	GASTO CORRIENTE	RECURSOS FEDERALES	1528022	PARTICIPACIONES	0.00	69,100.08	0.00	0.00	68,658.83	0.00	0.00			11,828.16		11,828.16	27,018.56		188,433.79
816	JEFE DE CUADRILLA DE ALUMBRADO PU	20310	SUB DE CONSTRUCCION	BASE	SEMANAL	GASTO CORRIENTE	RECURSOS FEDERALES	1528022	PARTICIPACIONES	0.00	124,813.44	0.00	0.00		37,452.13	0.00		4,615.92	15,372.72	49,985.52	23,070.30	54,761.76	6,106.54	316,178.33
130	DIRECTOR "A"	20401	OFNA DIR DE SERV MPA	CONFIANZA	QUINCENAL	GASTO CORRIENTE	RECURSOS FEDERALES	1528022	PARTICIPACIONES	91,586.16	0.00	0.00	0.00		0.00	0.00		3,052.92	19,080.45		377,018.61	23,724.84	8,700.72	523,163.70
134	JEFE DE UNIDAD "A"	20401	OFNA DIR DE SERV MPA	CONFIANZA	QUINCENAL	GASTO CORRIENTE	RECURSOS FEDERALES	1528022	PARTICIPACIONES	68,652.48	0.00	0.00	0.00		0.00	0.00		2,288.40	14,302.60		163,101.16	24,099.84	6,522.00	278,966.48
134	JEFE DE UNIDAD "A"	20401	OFNA DIR DE SERV MPA	CONFIANZA	QUINCENAL	GASTO CORRIENTE	RECURSOS FEDERALES	1528022	PARTICIPACIONES	68,652.48	0.00	0.00	0.00		0.00	0.00		2,288.40	14,302.60		120,371.32	23,724.84	6,522.00	235,861.64
136	JEFE DE DEPARTAMENTO "A"	20401	OFNA DIR DE SERV MPA	CONFIANZA	QUINCENAL	GASTO CORRIENTE	RECURSOS FEDERALES	1528022	PARTICIPACIONES	68,652.48	0.00	0.00	0.00		0.00	0.00		2,288.40	14,302.60		120,371.32	23,724.84	6,522.00	235,861.64
203	JEFE DE OFICINA	20401	OFNA DIR DE SERV MPA	CONFIANZA	QUINCENAL	GASTO CORRIENTE	RECURSOS FEDERALES	1528022	PARTICIPACIONES	67,757.04	0.00	0.00	0.00		0.00	15,922.56					14,116.05	21,412.32	6,436.80	125,644.77
203	JEFE DE OFICINA	20401	OFNA DIR DE SERV MPA	CONFIANZA	QUINCENAL	GASTO CORRIENTE	RECURSOS FEDERALES	1528022	PARTICIPACIONES	67,757.04	0.00	0.00	0.00		0.00	0.00		2,371.45	14,116.05		14,116.05	32,336.64	6,436.80	137,134.03
206	JEFE DE GRUPO	20401	OFNA DIR DE SERV MPA	CONFIANZA	QUINCENAL	GASTO CORRIENTE	RECURSOS FEDERALES	1528022	PARTICIPACIONES	67,062.84	0.00	0.00	0.00		0.00	3,151.92		2,794.35	13,971.42		13,971.42	32,336.64	6,371.04	139,659.63
206	JEFE DE GRUPO	20401	OFNA DIR DE SERV MPA	BASE	QUINCENAL	GASTO CORRIENTE	RECURSOS FEDERALES	1528022	PARTICIPACIONES	0.00	106,254.60	0.00	0.00		31,876.32	0.00					36,453.70	96,517.74	9,552.94	240,655.30
208	JEFE DE CUADRILLA	20401	OFNA DIR DE SERV MPA	CONFIANZA	QUINCENAL	GASTO CORRIENTE	RECURSOS FEDERALES	1528022	PARTICIPACIONES	65,233.92	0.00	0.00	0.00		0.00	6,132.24		3,479.22	13,590.40		13,590.40	32,336.64	6,197.28	140,560.10
302	ADMINISTRADOR "A"	20401	OFNA DIR DE SERV MPA	CONFIANZA	QUINCENAL	GASTO CORRIENTE	RECURSOS FEDERALES	1528022	PARTICIPACIONES	70,682.52	0.00	0.00	0.00		0.00	6,644.16		3,651.92	14,725.52		14,725.52	32,336.64	6,714.72	149,481.00
304	OFICIAL ADMINISTRATIVO	20401	OFNA DIR DE SERV MPA	BASE	QUINCENAL	GASTO CORRIENTE	RECURSOS FEDERALES	1528022	PARTICIPACIONES	0.00	82,157.88	0.00	0.00		16,431.84	0.00					32,430.24	74,000.21	1,543.20	206,563.37
305	AYUDANTE ADMINISTRATIVO	20401	OFNA DIR DE SERV MPA	BASE	QUINCENAL	GASTO CORRIENTE	RECURSOS FEDERALES	1528022	PARTICIPACIONES	0.00	82,157.88	0.00	0.00		16,431.84	0.00					23,359.92	69,435.34	7,365.84	198,750.82
305	AYUDANTE ADMINISTRATIVO	20401	OFNA DIR DE SERV MPA	BASE	QUINCENAL	GASTO CORRIENTE	RECURSOS FEDERALES	1528022	PARTICIPACIONES	0.00	82,157.88	0.00	0.00		12,324.00	0.00		4,188.74	16,216.22		27,227.84	72,354.06	1,729.74	216,198.48
306	AUXILIAR ADMINISTRATIVO	20401	OFNA DIR DE SERV MPA	BASE	QUINCENAL	GASTO CORRIENTE	RECURSOS FEDERALES	1528022	PARTICIPACIONES	0.00	77,793.00	0.00	0.00		11,668.80	0.00					21,168.15	72,309.66	7,215.59	190,155.20
306	AUXILIAR ADMINISTRATIVO	20401	OFNA DIR DE SERV MPA	BASE	QUINCENAL	GASTO CORRIENTE	RECURSOS FEDERALES	1528022	PARTICIPACIONES	0.00	77,793.00	0.00	0.00		3,889.68	0.00		3,266.26	15,354.70		19,776.28	69,078.20	277.05	189,435.17
308	ESPECIALISTA ADMINISTRATIVO "A"	20401	OFNA DIR DE SERV MPA	CONFIANZA	QUINCENAL	GASTO CORRIENTE	RECURSOS FEDERALES	1528022	PARTICIPACIONES	58,345.44	0.00	0.00	0.00		0.00	0.00		2,431.05	12,155.30		12,155.30	32,336.64	5,542.80	122,966.53
312	AUXILIAR DE CAJA	20401	OFNA DIR DE SERV MPA	BASE	QUINCENAL	GASTO CORRIENTE	RECURSOS FEDERALES	1528022	PARTICIPACIONES	0.00	80,947.32	0.00	0.00		8,094.72	0.00		3,884.36	15,977.30		21,408.88	72,554.06	7,508.29	210,374.93
320	INSPECTOR (MDO. 20 DE NOV	20401	OFNA DIR DE SERV MPA	CONFIANZA	QUINCENAL	GASTO CORRIENTE	RECURSOS FEDERALES	1528022	PARTICIPACIONES	58,889.28	0.00	0.00	0.00		0.00	1,383.84		1,962.96	12,268.60		12,268.60	32,336.64	5,594.40	124,704.32
322	NOTIFICADOR	20401	OFNA DIR DE SERV MPA	BASE	QUINCENAL	GASTO CORRIENTE	RECURSOS FEDERALES	1528022	PARTICIPACIONES	0.00	77,793.00	0.00	0.00		11,668.80	0.00					18,793.04	72,384.66	7,001.65	187,641.15
322	NOTIFICADOR	20401	OFNA DIR DE SERV MPA	BASE	QUINCENAL	GASTO CORRIENTE	RECURSOS FEDERALES	1528022	PARTICIPACIONES	0.00	77,793.00	0.00	0.00		3,889.68	0.00		3,831.84	15,354.70		21,352.26	71,934.66	6,949.93	201,106.07
325	INSPECTOR (MDO. 20 DE NOV	20401	OFNA DIR DE SERV MPA	CONFIANZA	QUINCENAL	GASTO CORRIENTE	RECURSOS FEDERALES	1528022	PARTICIPACIONES	58,889.28	0.00	0.00	0.00		0.00	2,767.68		2,453.70	12,268.60		12,268.60	32,711.64	5,594.40	126,953.90
404	AUXILIAR UNIVERSAL DE OFICINA	20401	OFNA DIR DE SERV MPA	BASE	QUINCENAL	GASTO CORRIENTE	RECURSOS FEDERALES	1528022	PARTICIPACIONES	0.00	80,947.32	0.00	0.00		0.00	0.00		2,288.40	14,302.60		120,371.32	23,724.84	6,522.00	248,156.48
404	AUXILIAR UNIVERSAL DE OFICINA	20401	OFNA DIR DE SERV MPA	BASE	QUINCENAL	GASTO CORRIENTE	RECURSOS FEDERALES	1528022	PARTICIPACIONES	0.00	80,947.32	0.00	0.00		0.00	0.00		1,144.20	13,308.68		110,538.34	23,724.84	5,978.50	235,641.88
404	AUXILIAR UNIVERSAL DE OFICINA	20401	OFNA DIR DE SERV MPA	BASE	QUINCENAL	GASTO CORRIENTE	RECURSOS FEDERALES	1528022	PARTICIPACIONES	0.00	80,947.32	0.00	0.00		0.00	0.00			1,951.78		1,951.78	0.00		84,850.88
407	TAQUIMECANOGRAFA	20401	OFNA DIR DE SERV MPA	BASE	QUINCENAL	GASTO CORRIENTE	RECURSOS FEDERALES	1528022	PARTICIPACIONES	0.00	79,956.72	0.00	0.00		15,991.20	0.00					23,576.52	72,102.31	7,416.33	199,043.08
407	TAQUIMECANOGRAFA	20401	OFNA DIR DE SERV MPA	BASE	QUINCENAL	GASTO CORRIENTE	RECURSOS FEDERALES	1528022	PARTICIPACIONES	0.00	79,956.72	0.00	0.00		11,993.52	0.00		4,076.54	15,781.77		22,356.36	72,552.31	7,416.33	214,133.55
407	TAQUIMECANOGRAFA	20401	OFNA DIR DE SERV MPA	BASE	QUINCENAL	GASTO CORRIENTE	RECURSOS FEDERALES	1528022	PARTICIPACIONES	0.00	79,956.72	0.00	0.00		7,995.60	0.00		3,938.40	15,781.77		22,345.77	72,552.31	7,416.33	209,986.90
408	MECANOGRAFA	20401	OFNA DIR DE SERV MPA	BASE	QUINCENAL	GASTO CORRIENTE	RECURSOS FEDERALES	1528022	PARTICIPACIONES	0.00	75,958.80	0.00	0.00		0.00	0.00		2,720.44	14,992.67		18,150.83	71,839.16	4,307.36	187,969.26
408	MECANOGRAFA	20401	OFNA DIR DE SERV MPA	BASE	QUINCENAL	GASTO CORRIENTE	RECURSOS FEDERALES	1528022	PARTICIPACIONES	0.00	75,958.80	0.00	0.00		3,798.00	0.00		2,961.50	14,992.67		17,781.21	72,267.56	6,798.73	194,558.47
408	MECANOGRAFA	20401	OFNA DIR DE SERV MPA	BASE	QUINCENAL	GASTO CORRIENTE	RECURSOS FEDERALES	1528022	PARTICIPACIONES	0.00	75,958.92	0.00	0.00		0.00	0.00		2,338.44	16,991.72		20,889.12	56,213.68	7,020.25	179,412.13
408	MECANOGRAFA	20401	OFNA DIR DE SERV MPA	BASE	QUINCENAL	GASTO CORRIENTE	RECURSOS FEDERALES	1528022	PARTICIPACIONES	0.00	75,958.92	0.00	0.00		0.00	0.00								75,958.92
409	OFICINISTA "A"	20401	OFNA DIR DE SERV MPA	CONFIANZA	QUINCENAL	GASTO CORRIENTE	RECURSOS FEDERALES	1528022	PARTICIPACIONES	53,834.52	0.00	0.00	0.00		0.00	5,060.40		2,691.72	11,215.52		11,215.52	32,336.64	5,114.16	121,468.48
409	OFICINISTA "A"	20401	OFNA DIR DE SERV MPA	CONFIANZA	QUINCENAL	GASTO CORRIENTE	RECURSOS FEDERALES	1528022	PARTICIPACIONES	53,834.52	0.00	0.00	0.00		0.00	0.00		2,332.82	11,215.52		11,215.52	32,336.64	5,114.16	116,049.18
409	OFICINISTA "A"	20401	OFNA DIR DE SERV MPA	CONFIANZA	QUINCENAL	GASTO CORRIENTE	RECURSOS FEDERALES	1528022	PARTICIPACIONES	53,834.52	0.00	0.00	0.00		0.00	0.00		2,153.38	11,215.52		11,215.52	32,336.64	5,114.16	115,869.74
501	ANALISTA	20401	OFNA DIR DE SERV MPA	CONFIANZA	QUINCENAL	GASTO CORRIENTE	RECURSOS FEDERALES	1528022	PARTICIPACIONES	73,726.44	0.00	0.00	0.00		0.00	6,980.48					15,359.67	32,711.64	7,004.16	135,732.39
501	ANALISTA	20401	OFNA DIR DE SERV MPA	CONFIANZA	QUINCENAL	GASTO CORRIENTE	RECURSOS FEDERALES	1528022	PARTICIPACIONES	73,726.44	0.00	0.00	0.00		0.00	10,395.60		3,932.16	15,359.67		15,359.67	32,711.64	7,004.16	158,489.34
622	TECNICO CONTABLE	20401	OFNA DIR DE SERV MPA	BASE	QUINCENAL	GASTO CORRIENTE	RECURSOS FEDERALES	1528022	PARTICIPACIONES	0.00	102,990.24	0.00	0.00		30,896.64	0.00					29,597.39	73,702.08	8,619.29	245,805.64
622	TECNICO CONTABLE	20401	OFNA DIR DE SERV MPA	BASE	QUINCENAL	GASTO CORRIENTE	RECURSOS FEDERALES	1528022	PARTICIPACIONES	0.00	102,990.24	0.00	0.00		15,448.32	0.00					34,394.04	67,780.09	10,409.18	231,021.87
716	EMPLEADO DE CUADRILLA MOVIL	20401	OFNA DIR DE SERV MPA	BASE	SEMANAL	GASTO CORRIENTE	RECURSOS FEDERALES	1528022	PARTICIPACIONES	0.00	71,667.72	0.00	0.00		3,584.30	0.00		3,481.83	16,031.79	88,998.72	19,009.87	55,108.96	6,432.56	264,315.75
716	EMPLEADO DE CUADRILLA MOVIL	20401	OFNA DIR DE SERV MPA	BASE	SEMANAL	GASTO CORRIENTE	RECURSOS FEDERALES	1528022	PARTICIPACIONES	0.00	71,667.72	0.00	0.00		0.00	0.00		2,176.14	16,031.79		19,660.69	48,457.52	6,629.65	164,623.51
716	EMPLEADO DE CUADRILLA MOVIL	20401	OFNA DIR DE SERV MPA	BASE	QUINCENAL	GASTO CORRIENTE	RECURSOS FEDERALES	1528022	PARTICIPACIONES	0.00	74,491.56	0.00	0.00		0.00	0.00						0.00		74,491.56
716	EMPLEADO DE CUADRILLA MOVIL "A"	20401	OFNA DIR DE SERV MPA	BASE	QUINCENAL	GASTO CORRIENTE	RECURSOS FEDERALES	1528022	PARTICIPACIONES	0.00	74,491.56	0.00	0.00		3,724.56	0.00		3,574.46	14,662.79		17,455.34	63,182.38	4,485.17	181,576.26
716	EMPLEADO DE CUADRILLA MOVIL "A"	20401	OFNA DIR DE SERV MPA	BASE	QUINCENAL	GASTO CORRIENTE	RECURSOS FEDERALES	1528022	PARTICIPACIONES	0.00	74,491.56	0.00	0.00		0.00	0.00		2,234.04	14,622.51		16,582.91	63,482.38	4,460.41	175,873.81
722	JARDINERO	20401	OFNA DIR DE SERV MPA	BASE	SEMANAL	GASTO CORRIENTE	RECURSOS FEDERALES	1528022	PARTICIPACIONES	0.00	69,100.08	0.00	0.00		3,456.03	0.00		3,065.94	15,457.42	681.60	20,705.77	64,189.26	6,392.06	183,048.16
722	JARDINERO	20401	OFNA DIR DE SERV MPA	BASE	SEMANAL	GASTO CORRIENTE	RECURSOS FEDERALES	1528022	PARTICIPACIONES	0.00	71,925.00	0.00	0.00		0.00	0.00		2,127.60	14,196.47		17,838.37	59,777.53	1,280.80	167,145.77
722	JARDINERO	20401	OFNA DIR DE SERV MPA	BASE	QUINCENAL	GASTO CORRIENTE	RECURSOS FEDERALES	1528022	PARTICIPACIONES	0.00	71,925.00	0.00	0.00		0.00	0.00		2,157.12	14,196.47		17,886.97	60,152.53	6,671.49	172,989.58
722	JARDINERO	20401	OFNA DIR DE SERV MPA	BASE	QUINCENAL	GASTO CORRIENTE	RECURSOS FEDERALES	1528022	PARTICIPACIONES	0.00	71,925.00	0.00	0.00		0.00	0.00		2,157.12	14,196.47		17,886.97	60,077.53	6,473.69	172,716.78
722	JARDINERO	20401	OFNA DIR DE SERV MPA	BASE	QUINCENAL	GASTO CORRIENTE	RECURSOS FEDERALES	1528022	PARTICIPACIONES	0.00	71,925.00	0.00	0.00		0.00	0.00		2,157.12	14,196.47		17,886.97	59,777.53	6,671.49	172,614.58
722	JARDINERO	20401	OFNA DIR DE SERV MPA	BASE	QUINCENAL	GASTO CORRIENTE	RECURSOS FEDERALES	1528022	PARTICIPACIONES	0.00	71,925.00	0.00	0.00		0.00	0.00		2,157.12	14,196.47		17,886.97	60,227.53	6,671.49	173,064.58
723	MACHETERO	20401	OFNA DIR DE SERV MPA	BASE	SEMANAL	GASTO CORRIENTE	RECURSOS FEDERALES	1528022	PARTICIPACIONES	0.00	69,100.08	0.00	0.00		0.00	0.00		2,098.14	15,457.42	47,895.52	17,161.72	54,761.76	6,088.72	212,563.36
723	MACHETERO	20401	OFNA DIR DE SERV MPA	BASE	SEMANAL	GASTO CORRIENTE	RECURSOS FEDERALES	1528022	PARTICIPACIONES	0.00	69,100.08	0.00	0.00		0.00	0.00		2,307.96	15,457.42	48,316.32	16,650.43	54,386.76	6,202.02	212,420.99
723	MACHETERO	20401	OFNA DIR DE SERV MPA	BASE	SEMANAL	GASTO CORRIENTE	RECURSOS FEDERALES	1528022	PARTICIPACIONES	0.00	69,100.08	0.00	0.00		0.00	0.00		2,248.36	15,457.42	89,979.36	19,206.88	54,386.76	6,202.02	256,580.88
723	MACHETERO	20401	OFNA DIR DE SERV MPA	BASE	SEMANAL	GASTO CORRIENTE	RECURSOS FEDERALES	1528022	PARTICIPACIONES	0.00	69,100.08	0.00	0.00		0.00	0.00		2,248.36	15,457.42		18,454.06	64,189.26	6,392.06	175,841.24
733	ENCARGADO DE MANTENIMIENTO	20401	OFNA DIR DE SERV MPA	BASE	QUINCENAL	GASTO CORRIENTE	RECURSOS FEDERALES	1528022	PARTICIPACIONES	0.00	106,144.08	0.00	0.00		26,535.60	0.00	6,632.00			132,472.00	35,166.97	71,711.11	9,845.27	388,507.03
804	INTENDENTE	20401	OFNA DIR DE SERV MPA	BASE	QUINCENAL	GASTO CORRIENTE	RECURSOS FEDERALES	1528022	PARTICIPACIONES	0.00	71,961.36	0.00	0.00		0.00	0.00		2,158.20	14,203.65		17,895.95	60,035.35	6,674.84	172,929.35
804	INTENDENTE	20401	OFNA DIR DE SERV MPA	BASE	QUINCENAL	GASTO CORRIENTE	RECURSOS FEDERALES	1528022	PARTICIPACIONES	0.00	71,961.36	0.00	0.00		0.00	0.00		2,158.20	14,203.65		17,895.95	60,035.35	6,674.84	172,929.35
804	INTENDENTE	20401	OFNA DIR DE SERV MPA	BASE	QUINCENAL	GASTO CORRIENTE	RECURSOS FEDERALES	1528022	PARTICIPACIONES	0.00	71,961.36	0.00	0.00	10,609.55	0.00	0.00			2,230.14		2,230.14	2,637.80		89,668.99
804	INTENDENTE	20401	OFNA DIR DE SERV MPA	BASE	QUINCENAL	GASTO CORRIENTE	RECURSOS FEDERALES	1528022	PARTICIPACIONES	0.00	71,961.36	0.00	0.00		0.00	0.00		2,436.92	14,203.65		18,265.18	68,345.35	6,476.94	181,689.40
804	INTENDENTE	20401	OFNA DIR DE SERV MPA	BASE	QUINCENAL	GASTO CORRIENTE	RECURSOS FEDERALES	1528022	PARTICIPACIONES	0.00	71,961.36	0.00	0.00		0.00	0.00					17,536.25	71,907.85	6,674.84	168,080.30
807	VELADOR	20401	OFNA DIR DE SERV MPA	BASE	SEMANAL	GASTO CORRIENTE	RECURSOS FEDERALES	1528022	PARTICIPACIONES	0.00	72,767.64	0.00	0.00		18,196.29	0.00		4,639.95	16,277.84		20,046.92	55,289.79	6,531.04	193,749.47
807	VELADOR	20401	OFNA DIR DE SERV MPA	BASE	SEMANAL	GASTO CORRIENTE	RECURSOS FEDERALES	1528022	PARTICIPACIONES	0.00	72,767.64	0.00	0.00		3,639.05	0.00		3,093.30	16,277.84		18,790.56	55,439.79	6,531.04	176,539.22
807	VELADOR	20401	OFNA DIR DE SERV MPA	BASE	QUINCENAL	GASTO CORRIENTE	RECURSOS FEDERALES	1528022	PARTICIPACIONES	0.00	75,592.32	0.00	0.00	17,883.41	0.00	0.00			3,237.56		3,237.56	8,615.42		108,566.27
807	VELADOR	20401	OFNA DIR DE SERV MPA	BASE	QUINCENAL	GASTO CORRIENTE	RECURSOS FEDERALES	1528022	PARTICIPACIONES	0.00	75,592.32	0.00	0.00	11,164.92	0.00	0.00			2,365.19		2,365.19	5,566.64		97,054.26
807	VELADOR	20401	OFNA DIR DE SERV MPA	BASE	QUINCENAL	GASTO CORRIENTE	RECURSOS FEDERALES	1528022	PARTICIPACIONES	0.00	75,592.32	0.00	0.00	23,690.80	0.00	0.00			4,024.37		4,024.37	11,082.02		118,413.88
811	BARRENDERO	20401	OFNA DIR DE SERV MPA	BASE	SEMANAL	GASTO CORRIENTE	RECURSOS FEDERALES	1528022	PARTICIPACIONES	0.00	69,100.08	0.00	0.00		3,456.03	0.00		3,357.03	15,457.42	96,148.56	18,184.30	54,836.76	6,392.06	266,932.24
910	ANALISTA "C"	20401	OFNA DIR DE SERV MPA	CONTRATO	QUINCENAL	GASTO CORRIENTE	RECURSOS FEDERALES	1528022	PARTICIPACIONES	0.00	0.00	0.00	78,000.00		0.00	0.00						0.00		78,000.00
911	ANALISTA "C"	20401	OFNA DIR DE SERV MPA	CONTRATO	QUINCENAL	GASTO CORRIENTE	RECURSOS FEDERALES	1528022	PARTICIPACIONES	0.00	0.00	0.00	91,680.00		0.00	0.00			3,820.00		3,820.00	375.00		99,695.00
911	ANALISTA "C"	20401	OFNA DIR DE SERV MPA	CONTRATO	QUINCENAL	GASTO CORRIENTE	RECURSOS FEDERALES	1528022	PARTICIPACIONES	0.00	0.00	0.00	91,680.00		0.00	0.00			3,820.00		3,820.00	0.00		99,320.00
911	ANALISTA "C"	20401	OFNA DIR DE SERV MPA	CONTRATO	QUINCENAL	GASTO CORRIENTE	RECURSOS FEDERALES	1528022	PARTICIPACIONES	0.00	0.00	0.00	91,680.00		0.00	0.00			3,192.05		3,192.05	0.00		98,064.10
921	CAPACITADOR "A"	20401	OFNA DIR DE SERV MPA	CONTRATO	QUINCENAL	GASTO CORRIENTE	RECURSOS FEDERALES	1528022	PARTICIPACIONES	0.00	0.00	0.00	62,400.00		0.00	0.00			2,600.00		2,600.00	375.00		67,975.00
921	CAPACITADOR "A"	20401	OFNA DIR DE SERV MPA	CONTRATO	QUINCENAL	GASTO CORRIENTE	RECURSOS FEDERALES	1528022	PARTICIPACIONES	0.00	0.00	0.00	62,400.00		0.00	0.00						0.00		62,400.00
921	CAPACITADOR "A"	20401	OFNA DIR DE SERV MPA	CONTRATO	QUINCENAL	GASTO CORRIENTE	RECURSOS FEDERALES	1528022	PARTICIPACIONES	0.00	0.00	0.00	62,400.00		0.00	0.00						0.00		62,400.00
921	CAPACITADOR "A"	20401	OFNA DIR DE SERV MPA	CONTRATO	QUINCENAL	GASTO CORRIENTE	RECURSOS FEDERALES	1528022	PARTICIPACIONES	0.00	0.00	0.00	62,400.00		0.00	0.00						0.00		62,400.00
921	CAPACITADOR "A"	20401	OFNA DIR DE SERV MPA	CONTRATO	QUINCENAL	GASTO CORRIENTE	RECURSOS FEDERALES	1528022	PARTICIPACIONES	0.00	0.00	0.00	62,400.00		0.00	0.00			2,172.60		2,172.60	0.00		66,745.20
921	CAPACITADOR "A"	20401	OFNA DIR DE SERV MPA	CONTRATO	QUINCENAL	GASTO CORRIENTE	RECURSOS FEDERALES	1528022	PARTICIPACIONES	0.00	0.00	0.00	62,400.00		0.00	0.00		2,288.40	14,302.60		163,101.16	23,724.84	6,522.00	272,339.00
921	CAPACITADOR "A"	20401	OFNA DIR DE SERV MPA	CONTRATO	QUINCENAL	GASTO CORRIENTE	RECURSOS FEDERALES	1528022	PARTICIPACIONES	0.00	0.00	0.00	62,400.00		0.00	0.00			2,272.32		2,272.32	0.00		66,944.64
923	CAPACITADOR "C"	20401	OFNA DIR DE SERV MPA	CONTRATO	QUINCENAL	GASTO CORRIENTE	RECURSOS FEDERALES	1528022	PARTICIPACIONES	0.00	0.00	0.00	72,000.00		0.00	0.00			3,000.00		3,000.00	0.00		78,000.00
947	SUPERVISOR DE OBRA "A"	20401	OFNA DIR DE SERV MPA	CONTRATO	QUINCENAL	GASTO CORRIENTE	RECURSOS FEDERALES	1528022	PARTICIPACIONES	0.00	0.00	0.00	49,200.00		0.00	0.00			2,050.00		2,050.00	375.00		53,675.00
958	SUPERVISOR "C"	20401	OFNA DIR DE SERV MPA	CONTRATO	QUINCENAL	GASTO CORRIENTE	RECURSOS FEDERALES	1528022	PARTICIPACIONES	0.00	0.00	0.00	60,000.00		0.00	0.00			2,500.00		2,500.00	375.00		65,375.00
958	SUPERVISOR "C"	20401	OFNA DIR DE SERV MPA	CONTRATO	QUINCENAL	GASTO CORRIENTE	RECURSOS FEDERALES	1528022	PARTICIPACIONES	0.00	0.00	0.00	60,000.00		0.00	0.00			2,500.00		2,500.00	0.00		65,000.00
958	SUPERVISOR "C"	20401	OFNA DIR DE SERV MPA	CONTRATO	QUINCENAL	GASTO CORRIENTE	RECURSOS FEDERALES	1528022	PARTICIPACIONES	0.00	0.00	0.00	60,000.00		0.00	0.00			2,184.93		2,184.93	0.00		64,369.86
958	SUPERVISOR "C"	20401	OFNA DIR DE SERV MPA	CONTRATO	QUINCENAL	GASTO CORRIENTE	RECURSOS FEDERALES	1528022	PARTICIPACIONES	0.00	0.00	0.00	60,000.00		0.00	0.00			2,500.00		2,500.00	0.00		65,000.00
132	SUBDIRECTOR "A"	20402	SUB IMAGEN URB Y CON	CONFIANZA	QUINCENAL	GASTO CORRIENTE	RECURSOS FEDERALES	1528022	PARTICIPACIONES	80,119.08	0.00	0.00	0.00		0.00	0.00		2,670.60	16,691.47		268,819.39	23,724.84	7,611.12	399,636.50
137	JEFE DE DEPARTAMENTO "B"	20402	SUB IMAGEN URB Y CON	CONFIANZA	QUINCENAL	GASTO CORRIENTE	RECURSOS FEDERALES	1528022	PARTICIPACIONES	68,652.48	0.00	0.00	0.00		0.00	0.00		2,288.40	14,302.60		120,371.32	23,724.84	6,522.00	235,861.64
137	JEFE DE DEPARTAMENTO "B"	20402	SUB IMAGEN URB Y CON	CONFIANZA	QUINCENAL	GASTO CORRIENTE	RECURSOS FEDERALES	1528022	PARTICIPACIONES	68,652.48	0.00	0.00	0.00		0.00	0.00		2,517.24	14,302.60		120,371.32	23,724.84	6,522.00	236,090.48
137	JEFE DE DEPARTAMENTO "B"	20402	SUB IMAGEN URB Y CON	CONFIANZA	QUINCENAL	GASTO CORRIENTE	RECURSOS FEDERALES	1528022	PARTICIPACIONES	68,652.48	0.00	0.00	0.00		0.00	0.00		2,517.24	14,302.60		120,371.32	23,724.84	6,522.00	236,090.48
137	JEFE DE DEPARTAMENTO "B"	20402	SUB IMAGEN URB Y CON	CONFIANZA	QUINCENAL	GASTO CORRIENTE	RECURSOS FEDERALES	1528022	PARTICIPACIONES	68,652.48	0.00	0.00	0.00		0.00	0.00		2,288.40	14,302.60		120,371.32	23,724.84	6,522.00	235,861.64
137	JEFE DE DEPARTAMENTO "B"	20402	SUB IMAGEN URB Y CON	CONFIANZA	QUINCENAL	GASTO CORRIENTE	RECURSOS FEDERALES	1528022	PARTICIPACIONES	68,652.48	0.00	0.00	0.00		0.00	0.00		2,288.40	14,302.60		120,371.32	23,724.84	6,522.00	235,861.64
137	JEFE DE DEPARTAMENTO "B"	20402	SUB IMAGEN URB Y CON	CONFIANZA	QUINCENAL	GASTO CORRIENTE	RECURSOS FEDERALES	1528022	PARTICIPACIONES	68,652.48	0.00	0.00	0.00		0.00	0.00		2,288.40	14,302.60		120,371.32	23,724.84	6,522.00	235,861.64
204	JEFE DE INSPECTORES	20402	SUB IMAGEN URB Y CON	CONFIANZA	QUINCENAL	GASTO CORRIENTE	RECURSOS FEDERALES	1528022	PARTICIPACIONES	67,757.04	0.00	0.00	0.00		0.00	9,553.44		3,613.62	14,077.37		14,077.37	32,711.64	6,411.77	148,202.25
206	JEFE DE GRUPO	20402	SUB IMAGEN URB Y CON	BASE	SEMANAL	GASTO CORRIENTE	RECURSOS FEDERALES	1528022	PARTICIPACIONES	0.00	106,254.60	0.00	0.00		31,883.27	0.00		6,914.68	20,972.42	126,937.36	33,406.86	71,422.29	9,829.03	407,620.51
206	JEFE DE GRUPO	20402	SUB IMAGEN URB Y CON	BASE	SEMANAL	GASTO CORRIENTE	RECURSOS FEDERALES	1528022	PARTICIPACIONES	0.00	106,254.60	0.00	0.00		37,197.15	0.00		5,049.66	14,920.32	73,807.08	23,340.82	63,707.66	6,992.43	331,269.72
206	JEFE DE GRUPO	20402	SUB IMAGEN URB Y CON	BASE	SEMANAL	GASTO CORRIENTE	RECURSOS FEDERALES	1528022	PARTICIPACIONES	0.00	106,254.60	0.00	0.00		26,569.39	0.00		6,680.67	23,479.37		45,379.34	71,677.41	10,635.56	290,676.34
206	JEFE DE GRUPO	20402	SUB IMAGEN URB Y CON	BASE	SEMANAL	GASTO CORRIENTE	RECURSOS FEDERALES	1528022	PARTICIPACIONES	0.00	106,254.60	0.00	0.00		42,511.03	0.00		6,914.68	20,972.42	128,495.52	32,808.86	71,422.29	10,049.52	419,428.92
206	JEFE DE GRUPO	20402	SUB IMAGEN URB Y CON	BASE	QUINCENAL	GASTO CORRIENTE	RECURSOS FEDERALES	1528022	PARTICIPACIONES	0.00	106,254.60	0.00	0.00		31,876.32	0.00					32,169.92	71,302.29	9,563.39	251,166.52
208	JEFE DE CUADRILLA	20402	SUB IMAGEN URB Y CON	BASE	SEMANAL	GASTO CORRIENTE	RECURSOS FEDERALES	1528022	PARTICIPACIONES	0.00	103,393.68	0.00	0.00		20,682.99	0.00		6,279.00	23,128.75	125,294.88	33,599.35	60,474.15	9,279.66	382,132.46
208	JEFE DE CUADRILLA	20402	SUB IMAGEN URB Y CON	BASE	SEMANAL	GASTO CORRIENTE	RECURSOS FEDERALES	1528022	PARTICIPACIONES	0.00	103,393.68	0.00	0.00		20,682.99	0.00		5,811.02	23,128.75	116,371.28	27,973.94	60,324.15	9,172.52	366,858.33
208	JEFE DE CUADRILLA	20402	SUB IMAGEN URB Y CON	BASE	SEMANAL	GASTO CORRIENTE	RECURSOS FEDERALES	1528022	PARTICIPACIONES	0.00	103,393.68	0.00	0.00		15,512.50	0.00		1,449.25	22,811.92	65,700.24	25,159.62	47,106.47	7,335.04	288,468.72
303	TECNICO ADMINISTRATIVO	20402	SUB IMAGEN URB Y CON	BASE	QUINCENAL	GASTO CORRIENTE	RECURSOS FEDERALES	1528022	PARTICIPACIONES	0.00	95,764.92	0.00	0.00		9,576.48	0.00					28,274.60	65,724.26	7,375.72	206,715.98
303	TECNICO ADMINISTRATIVO	20402	SUB IMAGEN URB Y CON	BASE	QUINCENAL	GASTO CORRIENTE	RECURSOS FEDERALES	1528022	PARTICIPACIONES	0.00	95,764.92	0.00	0.00		28,729.20	0.00					28,754.75	55,957.94	8,882.66	218,089.47
305	AYUDANTE ADMINISTRATIVO	20402	SUB IMAGEN URB Y CON	BASE	SEMANAL	GASTO CORRIENTE	RECURSOS FEDERALES	1528022	PARTICIPACIONES	0.00	82,157.88	0.00	0.00		16,435.43	0.00		4,695.76	14,920.32	38,497.92	22,958.07	68,926.66	6,966.33	255,558.37
306	AUXILIAR ADMINISTRATIVO	20402	SUB IMAGEN URB Y CON	BASE	QUINCENAL	GASTO CORRIENTE	RECURSOS FEDERALES	1528022	PARTICIPACIONES	0.00	77,793.00	0.00	0.00		3,889.68	0.00		3,732.88	16,992.53		23,378.93	64,958.55	7,189.73	197,935.30
307	COORDINADOR	20402	SUB IMAGEN URB Y CON	CONFIANZA	QUINCENAL	GASTO CORRIENTE	RECURSOS FEDERALES	1528022	PARTICIPACIONES	70,682.52	0.00	0.00	0.00		0.00	9,966.24					14,725.52	32,336.64	6,714.72	134,425.64
312	AUXILIAR DE CAJA	20402	SUB IMAGEN URB Y CON	BASE	QUINCENAL	GASTO CORRIENTE	RECURSOS FEDERALES	1528022	PARTICIPACIONES	0.00	80,947.32	0.00	0.00		16,189.20	0.00					23,868.76	72,554.06	7,508.29	201,067.63
317	AUXILIAR ARCHIVISTA	20402	SUB IMAGEN URB Y CON	BASE	SEMANAL	GASTO CORRIENTE	RECURSOS FEDERALES	1528022	PARTICIPACIONES	0.00	75,958.80	0.00	0.00		3,798.61	0.00		3,595.00	14,910.52	95,942.96	20,689.60	69,005.06	6,768.73	290,669.28
320	INSPECTOR (UNID. INSPECCION)	20402	SUB IMAGEN URB Y CON	CONFIANZA	QUINCENAL	GASTO CORRIENTE	RECURSOS FEDERALES	1528022	PARTICIPACIONES	58,889.28	0.00	0.00	0.00		0.00	5,535.60					12,167.76	32,711.64	5,529.14	114,833.42
323	COBRADOR	20402	SUB IMAGEN URB Y CON	BASE	SEMANAL	GASTO CORRIENTE	RECURSOS FEDERALES	1528022	PARTICIPACIONES	0.00	77,572.68	0.00	0.00		3,879.43	0.00		3,671.42	17,352.72	164,225.52	23,637.20	56,154.48	6,962.42	353,455.87
325	INSPECTOR (MDO. 20 DE NOV	20402	SUB IMAGEN URB Y CON	CONFIANZA	QUINCENAL	GASTO CORRIENTE	RECURSOS FEDERALES	1528022	PARTICIPACIONES	58,889.28	0.00	0.00	0.00		0.00	11,071.20					12,268.60	32,711.64	5,594.40	120,535.12
404	AUXILIAR UNIVERSAL DE OFICINA	20402	SUB IMAGEN URB Y CON	BASE	QUINCENAL	GASTO CORRIENTE	RECURSOS FEDERALES	1528022	PARTICIPACIONES	0.00	80,947.32	0.00	0.00		12,141.84	0.00					22,037.25	72,554.06	7,508.29	195,188.76
404	AUXILIAR UNIVERSAL DE OFICINA	20402	SUB IMAGEN URB Y CON	BASE	QUINCENAL	GASTO CORRIENTE	RECURSOS FEDERALES	1528022	PARTICIPACIONES	0.00	80,947.32	0.00	0.00		0.00	0.00		3,884.36	15,889.75		22,535.19	69,341.56	7,229.00	199,827.18
404	AUXILIAR UNIVERSAL DE OFICINA	20402	SUB IMAGEN URB Y CON	BASE	QUINCENAL	GASTO CORRIENTE	RECURSOS FEDERALES	1528022	PARTICIPACIONES	0.00	80,947.32	0.00	0.00		4,047.36	0.00		3,738.06	18,107.60		23,933.08	69,216.30	7,285.67	207,275.39
407	TAQUIMECANOGRAFA	20402	SUB IMAGEN URB Y CON	BASE	QUINCENAL	GASTO CORRIENTE	RECURSOS FEDERALES	1528022	PARTICIPACIONES	0.00	79,956.72	0.00	0.00		3,997.92	0.00		3,732.86	15,354.70		21,546.68	71,934.66	7,001.65	203,525.19
407	TAQUIMECANOGRAFA	20402	SUB IMAGEN URB Y CON	BASE	SEMANAL	GASTO CORRIENTE	RECURSOS FEDERALES	1528022	PARTICIPACIONES	0.00	79,957.08	0.00	0.00		0.00	0.00		2,838.24	17,886.09		22,744.29	67,803.18	7,396.35	198,625.23
407	TAQUIMECANOGRAFA	20402	SUB IMAGEN URB Y CON	BASE	QUINCENAL	GASTO CORRIENTE	RECURSOS FEDERALES	1528022	PARTICIPACIONES	0.00	79,957.08	0.00	0.00		0.00	0.00		2,637.76	17,886.09		21,799.35	68,966.50	7,416.33	198,663.11
408	MECANOGRAFA	20402	SUB IMAGEN URB Y CON	BASE	QUINCENAL	GASTO CORRIENTE	RECURSOS FEDERALES	1528022	PARTICIPACIONES	0.00	75,958.80	0.00	0.00		3,798.00	0.00		3,644.92	14,992.67		21,389.47	72,167.56	7,045.50	198,996.92
408	MECANOGRAFA	20402	SUB IMAGEN URB Y CON	BASE	QUINCENAL	GASTO CORRIENTE	RECURSOS FEDERALES	1528022	PARTICIPACIONES	0.00	75,958.80	0.00	0.00		3,798.00	0.00		3,189.32	14,992.67		20,069.35	72,167.56	7,045.50	197,221.20
408	MECANOGRAFA	20402	SUB IMAGEN URB Y CON	BASE	QUINCENAL	GASTO CORRIENTE	RECURSOS FEDERALES	1528022	PARTICIPACIONES	0.00	75,958.80	0.00	0.00		3,798.00	0.00		3,189.32	14,992.67		17,981.11	69,030.06	7,045.50	191,995.46
408	MECANOGRAFA	20402	SUB IMAGEN URB Y CON	BASE	QUINCENAL	GASTO CORRIENTE	RECURSOS FEDERALES	1528022	PARTICIPACIONES	0.00	75,958.80	0.00	0.00		0.00	0.00		2,572.28	16,591.89		20,879.03	67,036.30	6,836.61	189,874.91
408	MECANOGRAFA	20402	SUB IMAGEN URB Y CON	BASE	QUINCENAL	GASTO CORRIENTE	RECURSOS FEDERALES	1528022	PARTICIPACIONES	0.00	75,958.80	0.00	0.00		0.00	0.00					18,068.68	72,167.56	6,783.42	172,978.46
501	ANALISTA	20402	SUB IMAGEN URB Y CON	CONFIANZA	QUINCENAL	GASTO CORRIENTE	RECURSOS FEDERALES	1528022	PARTICIPACIONES	73,726.44	0.00	0.00	0.00		0.00	0.00		2,703.36	15,317.59		15,317.59	32,336.64	6,976.92	146,378.54

516	ASESOR "B"	20402	SUB IMAGEN URB Y CON	CONFIANZA	QUINCENAL	GASTO CORRIENTE	RECURSOS FEDERALES	1528022	PARTICIPACIONES		70,682.52	0.00	0.00	0.00		0.00	0.00		2,591.69	14,725.52		14,725.52	32,711.64		6,714.72				142,151.61
607	PROYECTISTA	20402	SUB IMAGEN URB Y CON	BASE	QUINCENAL	GASTO CORRIENTE	RECURSOS FEDERALES	1528022	PARTICIPACIONES		0.00	97,011.60	0.00	0.00		33,954.48	0.00					28,515.41	73,702.08		8,882.66				242,066.23
607	PROYECTISTA	20402	SUB IMAGEN URB Y CON	BASE	SEMANAL	GASTO CORRIENTE	RECURSOS FEDERALES	1528022	PARTICIPACIONES		0.00	97,011.60	0.00	0.00		14,554.64	0.00		3,819.68	14,992.67		21,343.70	65,738.36		6,817.37				224,278.02
614	DIBUJANTE	20402	SUB IMAGEN URB Y CON	BASE	QUINCENAL	GASTO CORRIENTE	RECURSOS FEDERALES	1528022	PARTICIPACIONES		0.00	80,947.32	0.00	0.00		12,141.84	0.00					23,038.08	72,704.06		7,285.67				196,116.97
614	DIBUJANTE	20402	SUB IMAGEN URB Y CON	BASE	QUINCENAL	GASTO CORRIENTE	RECURSOS FEDERALES	1528022	PARTICIPACIONES		0.00	80,947.32	0.00	0.00		8,094.72	0.00					20,599.64	72,179.06		7,508.29				189,329.03
615	TRAILERO	20402	SUB IMAGEN URB Y CON	BASE	SEMANAL	GASTO CORRIENTE	RECURSOS FEDERALES	1528022	PARTICIPACIONES		0.00	106,217.88	0.00	0.00		21,248.21	0.00		7,095.53	23,760.53	2,137.60	35,593.01	60,788.27		568.64				257,409.67
615	TRAILERO	20402	SUB IMAGEN URB Y CON	BASE	SEMANAL	GASTO CORRIENTE	RECURSOS FEDERALES	1528022	PARTICIPACIONES		0.00	106,217.88	0.00	0.00		37,184.11	0.00		6,912.32	23,760.53	107,655.36	35,593.01	47,657.65		7,540.05				372,520.91
615	TRAILERO	20402	SUB IMAGEN URB Y CON	BASE	SEMANAL	GASTO CORRIENTE	RECURSOS FEDERALES	1528022	PARTICIPACIONES		0.00	106,217.88	0.00	0.00		37,184.11	0.00		7,095.53	23,760.53		36,094.81	60,788.27		9,825.68				280,966.81
615	TRAILERO	20402	SUB IMAGEN URB Y CON	BASE	QUINCENAL	GASTO CORRIENTE	RECURSOS FEDERALES	1528022	PARTICIPACIONES		0.00	106,217.88	0.00	0.00		15,932.64	0.00		4,649.87	20,095.37	56,786.00	27,405.07	58,135.53		8,078.88				297,301.24
615	TRAILERO	20402	SUB IMAGEN URB Y CON	BASE	SEMANAL	GASTO CORRIENTE	RECURSOS FEDERALES	1528022	PARTICIPACIONES		0.00	106,217.88	0.00	0.00		10,624.11	0.00		4,212.39	19,395.69	95,520.16	26,420.17	57,562.61		7,310.20				327,263.21
618	CHOFER	20402	SUB IMAGEN URB Y CON	BASE	SEMANAL	GASTO CORRIENTE	RECURSOS FEDERALES	1528022	PARTICIPACIONES		0.00	83,073.96	0.00	0.00		4,154.74	0.00		3,931.78	18,583.32	83,020.32	25,139.80	44,626.84		6,123.23				268,653.99
618	CHOFER	20402	SUB IMAGEN URB Y CON	BASE	SEMANAL	GASTO CORRIENTE	RECURSOS FEDERALES	1528022	PARTICIPACIONES		0.00	85,862.28	0.00	0.00		12,881.89	0.00		4,190.67	16,947.40	105,765.60	24,126.72	64,578.35		7,942.48				322,295.39
702	EMPL. DE CUADRILLA DE JAR	20402	SUB IMAGEN URB Y CON	BASE	SEMANAL	GASTO CORRIENTE	RECURSOS FEDERALES	1528022	PARTICIPACIONES		0.00	71,667.72	0.00	0.00		17,920.46	0.00	4,092.66	4,352.28	16,031.79	86,143.12	23,289.59	55,108.96		6,629.65				285,236.23
702	EMPL. DE CUADRILLA DE JAR	20402	SUB IMAGEN URB Y CON	BASE	SEMANAL	GASTO CORRIENTE	RECURSOS FEDERALES	1528022	PARTICIPACIONES		0.00	71,667.72	0.00	0.00		7,168.08	0.00		3,391.88	16,031.79	45,727.04	21,838.03	64,461.46		6,432.56				236,718.56
702	EMPLEADO DE CUADRILLA DE	20402	SUB IMAGEN URB Y CON	BASE	SEMANAL	GASTO CORRIENTE	RECURSOS FEDERALES	1528022	PARTICIPACIONES		0.00	71,667.72	0.00	0.00		14,336.68	0.00	3,906.63	3,815.86	16,031.79		22,563.81	64,461.46		6,629.65				203,413.60
702	EMPL. DE CUADRILLA DE JAR	20402	SUB IMAGEN URB Y CON	BASE	SEMANAL	GASTO CORRIENTE	RECURSOS FEDERALES	1528022	PARTICIPACIONES		0.00	71,667.72	0.00	0.00		14,336.68	0.00	3,709.86	3,815.86	16,031.79	86,929.00	22,563.81	55,108.96		6,432.56				280,596.24
702	EMPL. DE CUADRILLA DE JAR	20402	SUB IMAGEN URB Y CON	BASE	SEMANAL	GASTO CORRIENTE	RECURSOS FEDERALES	1528022	PARTICIPACIONES		0.00	71,667.72	0.00	0.00		14,336.68	0.00		3,815.86	15,987.87	40,248.72	19,338.21	64,461.46		6,407.80				236,264.32
702	EMPL. DE CUADRILLA DE JAR	20402	SUB IMAGEN URB Y CON	BASE	SEMANAL	GASTO CORRIENTE	RECURSOS FEDERALES	1528022	PARTICIPACIONES		0.00	71,667.72	0.00	0.00		10,752.38	0.00		3,603.86	16,031.79	86,064.12	22,200.92	55,108.96		6,432.56				271,862.31
702	EMPL. DE CUADRILLA DE JAR	20402	SUB IMAGEN URB Y CON	BASE	SEMANAL	GASTO CORRIENTE	RECURSOS FEDERALES	1528022	PARTICIPACIONES		0.00	71,667.72	0.00	0.00		10,752.38	0.00		3,699.44	16,031.79	87,910.32	22,200.92	55,333.96		7,536.11				275,132.64
702	EMPL. DE CUADRILLA DE JAR	20402	SUB IMAGEN URB Y CON	BASE	SEMANAL	GASTO CORRIENTE	RECURSOS FEDERALES	1528022	PARTICIPACIONES		0.00	71,667.72	0.00	0.00		10,752.38	0.00		6,678.84	29,620.29		41,033.06	58,274.31		12,247.48				230,274.08
702	EMPL. DE CUADRILLA DE JAR	20402	SUB IMAGEN URB Y CON	BASE	SEMANAL	GASTO CORRIENTE	RECURSOS FEDERALES	1528022	PARTICIPACIONES		0.00	71,667.72	0.00	0.00		10,752.38	0.00		3,603.86	16,031.79	88,087.04	22,014.79	55,258.96		6,629.65				274,046.19
702	EMPL. DE CUADRILLA DE JAR	20402	SUB IMAGEN URB Y CON	BASE	SEMANAL	GASTO CORRIENTE	RECURSOS FEDERALES	1528022	PARTICIPACIONES		0.00	71,667.72	0.00	0.00		10,752.38	0.00		3,699.45	16,031.79	77,686.40	22,200.92	64,086.46		6,432.56				272,557.68
702	EMPL. DE CUADRILLA DE JAR	20402	SUB IMAGEN URB Y CON	BASE	SEMANAL	GASTO CORRIENTE	RECURSOS FEDERALES	1528022	PARTICIPACIONES		0.00	71,667.72	0.00	0.00		10,752.38	0.00		3,699.44	16,031.79	84,022.48	22,200.92	64,461.46		6,629.65				279,465.84
702	EMPL. DE CUADRILLA DE JAR	20402	SUB IMAGEN URB Y CON	BASE	SEMANAL	GASTO CORRIENTE	RECURSOS FEDERALES	1528022	PARTICIPACIONES		0.00	71,667.72	0.00	0.00		3,584.30	0.00		3,481.83	16,031.79	80,097.20	21,838.03	55,183.96		6,432.56				258,317.39
702	EMPL. DE CUADRILLA DE JAR	20402	SUB IMAGEN URB Y CON	BASE	SEMANAL	GASTO CORRIENTE	RECURSOS FEDERALES	1528022	PARTICIPACIONES		0.00	71,667.72	0.00	0.00		3,584.30	0.00		3,481.83	16,031.79	86,496.56	21,838.03	64,461.46		6,629.65				274,191.34
702	EMPL. DE CUADRILLA DE JAR	20402	SUB IMAGEN URB Y CON	BASE	SEMANAL	GASTO CORRIENTE	RECURSOS FEDERALES	1528022	PARTICIPACIONES		0.00	71,667.72	0.00	0.00		7,168.08	0.00		3,481.83	16,031.79	88,087.04	21,838.03	55,183.96		6,629.65				270,088.10
702	EMPL. DE CUADRILLA DE JAR	20402	SUB IMAGEN URB Y CON	BASE	SEMANAL	GASTO CORRIENTE	RECURSOS FEDERALES	1528022	PARTICIPACIONES		0.00	71,667.72	0.00	0.00		0.00	0.00		2,176.14	16,031.79	9,012.72	19,660.69	25,707.88		940.08				145,197.02
704	OFICIAL DE TRABAJO SOCIAL	20402	SUB IMAGEN URB Y CON	BASE	QUINCENAL	GASTO CORRIENTE	RECURSOS FEDERALES	1528022	PARTICIPACIONES		0.00	85,568.28	0.00	0.00		12,835.20	0.00					23,914.17	67,872.78		7,936.95				198,127.38
705	ELECTRICISTA DE BAJA TENS	20402	SUB IMAGEN URB Y CON	BASE	SEMANAL	GASTO CORRIENTE	RECURSOS FEDERALES	1528022	PARTICIPACIONES		0.00	79,662.72	0.00	0.00		15,935.90	0.00	4,123.77	4,354.02	17,820.25	168,026.40	25,189.75	56,497.97		7,368.82				378,979.60
709	AUXILIAR DE MECANICA	20402	SUB IMAGEN URB Y CON	BASE	QUINCENAL	GASTO CORRIENTE	RECURSOS FEDERALES	1528022	PARTICIPACIONES		0.00	75,665.52	0.00	0.00		3,783.36	0.00		3,630.92	16,527.81	45,988.80	22,739.65	64,601.84		7,018.37				239,956.27
712	AUXILIAR FONTANERO	20402	SUB IMAGEN URB Y CON	BASE	SEMANAL	GASTO CORRIENTE	RECURSOS FEDERALES	1528022	PARTICIPACIONES		0.00	72,767.64	0.00	0.00		3,639.05	0.00		2,828.98	16,031.79	30,368.88	20,749.36	64,086.46		6,629.65				217,101.81
716	EMPLEADO DE CUADRILLA MOVIL	20402	SUB IMAGEN URB Y CON	BASE	SEMANAL	GASTO CORRIENTE	RECURSOS FEDERALES	1528022	PARTICIPACIONES		0.00	71,667.72	0.00	0.00		3,584.30	0.00		3,391.86	15,812.17	83,975.68	16,519.21	55,183.96		6,308.78				256,443.68
716	EMPLEADO DE CUADRILLA MOVIL	20402	SUB IMAGEN URB Y CON	BASE	SEMANAL	GASTO CORRIENTE	RECURSOS FEDERALES	1528022	PARTICIPACIONES		0.00	71,667.72	0.00	0.00		10,752.38	0.00		3,391.88	15,943.94	95,435.52	21,750.18	55,108.96		6,333.53				280,384.11
716	EMPLEADO DE CUADRILLA MOVIL	20402	SUB IMAGEN URB Y CON	BASE	SEMANAL	GASTO CORRIENTE	RECURSOS FEDERALES	1528022	PARTICIPACIONES		0.00	71,667.72	0.00	0.00		7,168.08	0.00		3,391.88	16,031.79	94,467.68	21,093.51	54,808.96		6,432.56				275,062.18
716	EMPLEADO DE CUADRILLA MOVIL	20402	SUB IMAGEN URB Y CON	BASE	SEMANAL	GASTO CORRIENTE	RECURSOS FEDERALES	1528022	PARTICIPACIONES		0.00	71,667.72	0.00	0.00		7,168.08	0.00		3,391.88	16,031.79	40,294.40	21,307.75	64,461.46		6,432.56				230,755.64
716	EMPLEADO DE CUADRILLA MOVIL	20402	SUB IMAGEN URB Y CON	BASE	SEMANAL	GASTO CORRIENTE	RECURSOS FEDERALES	1528022	PARTICIPACIONES		0.00	71,667.72	0.00	0.00		3,584.30	0.00		3,481.82	15,987.87	92,961.44	21,794.11	54,808.96		6,604.89				270,891.11
716	EMPLEADO DE CUADRILLA MOVIL	20402	SUB IMAGEN URB Y CON	BASE	SEMANAL	GASTO CORRIENTE	RECURSOS FEDERALES	1528022	PARTICIPACIONES		0.00	71,667.72	0.00	0.00		3,584.30	0.00		3,391.86	16,031.79	95,965.68	20,954.23	54,808.96		6,432.56				272,837.10
716	EMPLEADO DE CUADRILLA MOVIL	20402	SUB IMAGEN URB Y CON	BASE	SEMANAL	GASTO CORRIENTE	RECURSOS FEDERALES	1528022	PARTICIPACIONES		0.00	71,667.72	0.00	0.00		3,584.30	0.00		3,391.88	16,031.79	93,732.72	20,544.49	54,808.96		6,432.56				270,194.42
716	EMPLEADO DE CUADRILLA MOVIL	20402	SUB IMAGEN URB Y CON	BASE	SEMANAL	GASTO CORRIENTE	RECURSOS FEDERALES	1528022	PARTICIPACIONES		0.00	71,667.72	0.00	0.00		3,584.30	0.00		2,967.90	15,987.87	94,495.76	20,891.57	55,183.96		6,407.80				271,186.88
716	EMPLEADO DE CUADRILLA MOVIL	20402	SUB IMAGEN URB Y CON	BASE	SEMANAL	GASTO CORRIENTE	RECURSOS FEDERALES	1528022	PARTICIPACIONES		0.00	71,667.72	0.00	0.00		0.00	0.00		2,098.14	15,457.42	9,012.72	18,956.32	25,573.12		940.08				143,705.52
716	EMPLEADO DE CUADRILLA MOVIL "A"	20402	SUB IMAGEN URB Y CON	BASE	SEMANAL	GASTO CORRIENTE	RECURSOS FEDERALES	1528022	PARTICIPACIONES		0.00	71,667.72	0.00	0.00		0.00	0.00		2,176.14	16,031.79	11,721.92	19,660.69	52,263.96		6,512.14				180,034.36
716	EMPLEADO DE CUADRILLA MOVIL "A"	20402	SUB IMAGEN URB Y CON	BASE	SEMANAL	GASTO CORRIENTE	RECURSOS FEDERALES	1528022	PARTICIPACIONES		0.00	71,667.72	0.00	0.00	99,687.62	0.00	0.00			12,855.51		12,855.51	34,076.98						231,143.34
716	EMPLEADO DE CUADRILLA MOVIL	20402	SUB IMAGEN URB Y CON	BASE	SEMANAL	GASTO CORRIENTE	RECURSOS FEDERALES	1528022	PARTICIPACIONES		0.00	71,667.72	0.00	0.00	7,503.59	0.00	0.00			1,937.91		1,937.91	2,648.32						85,695.45
716	EMPLEADO DE CUADRILLA MOVIL	20402	SUB IMAGEN URB Y CON	BASE	SEMANAL	GASTO CORRIENTE	RECURSOS FEDERALES	1528022	PARTICIPACIONES		0.00	71,667.72	0.00	0.00		0.00	0.00		2,543.90	16,031.79	96,495.84	20,386.47	55,183.96		6,629.65				268,939.33
716	EMPLEADO DE CUADRILLA MOVIL "A"	20402	SUB IMAGEN URB Y CON	BASE	SEMANAL	GASTO CORRIENTE	RECURSOS FEDERALES	1528022	PARTICIPACIONES		0.00	71,667.72	0.00	0.00		0.00	0.00		2,498.33	15,900.02	95,573.60	19,837.88	55,283.80		6,321.11				267,082.46
716	EMPLEADO DE CUADRILLA MOVIL	20402	SUB IMAGEN URB Y CON	BASE	SEMANAL	GASTO CORRIENTE	RECURSOS FEDERALES	1528022	PARTICIPACIONES		0.00	71,667.72	0.00	0.00		0.00	0.00		2,543.90	16,031.79	24,732.56	19,856.19	55,183.96		6,629.65				196,645.77
716	EMPLEADO DE CUADRILLA MOVIL "A"	20402	SUB IMAGEN URB Y CON	BASE	SEMANAL	GASTO CORRIENTE	RECURSOS FEDERALES	1528022	PARTICIPACIONES		0.00	71,667.72	0.00	0.00		0.00	0.00		2,331.92	16,031.79	94,448.96	19,474.56	64,461.46		6,432.56				274,848.97
716	EMPLEADO DE CUADRILLA MOVIL	20402	SUB IMAGEN URB Y CON	BASE	SEMANAL	GASTO CORRIENTE	RECURSOS FEDERALES	1528022	PARTICIPACIONES		0.00	71,667.72	0.00	0.00		0.00	0.00		2,119.92	15,987.87	94,709.92	18,890.99	64,536.46		6,407.80				274,320.68
716	EMPLEADO DE CUADRILLA MOVIL	20402	SUB IMAGEN URB Y CON	BASE	SEMANAL	GASTO CORRIENTE	RECURSOS FEDERALES	1528022	PARTICIPACIONES		0.00	71,667.72	0.00	0.00		0.00	0.00		1,059.96	16,031.79		17,893.09	33,202.04		2,605.90				142,460.50
716	EMPLEADO DE CUADRILLA MOVIL	20402	SUB IMAGEN URB Y CON	BASE	SEMANAL	GASTO CORRIENTE	RECURSOS FEDERALES	1528022	PARTICIPACIONES		0.00	71,667.72	0.00	0.00	9,425.17	0.00	0.00			1,577.85		1,577.85	2,515.22						86,763.81
716	EMPLEADO DE CUADRILLA MOVIL "A"	20402	SUB IMAGEN URB Y CON	BASE	SEMANAL	GASTO CORRIENTE	RECURSOS FEDERALES	1528022	PARTICIPACIONES		0.00	71,667.72	0.00	0.00		0.00	0.00												71,667.72
717	TRABAJADOR DE SANEAMIENTO	20402	SUB IMAGEN URB Y CON	BASE	SEMANAL	GASTO CORRIENTE	RECURSOS FEDERALES	1528022	PARTICIPACIONES		0.00	71,667.72	0.00	0.00		14,336.68	0.00		4,134.66	15,987.87	46,732.32	22,500.78	55,108.96		6,383.05				236,852.04
717	TRABAJADOR DE SANEAMIENTO	20402	SUB IMAGEN URB Y CON	BASE	SEMANAL	GASTO CORRIENTE	RECURSOS FEDERALES	1528022	PARTICIPACIONES		0.00	71,667.72	0.00	0.00		17,920.46	0.00		4,239.84	16,031.79	5,515.76	23,791.39	55,108.96		6,629.65				200,905.57
717	TRABAJADOR DE SANEAMIENTO	20402	SUB IMAGEN URB Y CON	BASE	SEMANAL	GASTO CORRIENTE	RECURSOS FEDERALES	1528022	PARTICIPACIONES		0.00	71,667.72	0.00	0.00		0.00	0.00		1,116.18	12,122.67		13,983.97	39,437.96		4,825.76				143,154.26
717	TRABAJADOR DE SANEAMIENTO	20402	SUB IMAGEN URB Y CON	BASE	SEMANAL	GASTO CORRIENTE	RECURSOS FEDERALES	1528022	PARTICIPACIONES		0.00	71,667.72	0.00	0.00		3,584.30	0.00		3,391.88	16,031.79	43,950.48	21,838.03	54,808.96		6,432.56				221,705.72
719	CABO	20402	SUB IMAGEN URB Y CON	BASE	SEMANAL	GASTO CORRIENTE	RECURSOS FEDERALES	1528022	PARTICIPACIONES		0.00	74,161.92	0.00	0.00		18,544.61	0.00		4,278.53	16,589.73	92,090.64	23,724.42	55,518.84		6,860.33				291,769.02
721	PANTEONERO SEPULTURERO	20402	SUB IMAGEN URB Y CON	BASE	SEMANAL	GASTO CORRIENTE	RECURSOS FEDERALES	1528022	PARTICIPACIONES		0.00	69,100.08	0.00	0.00		13,823.07	0.00		3,776.65	15,457.42	65,797.92	21,755.44	54,686.76		6,202.02				250,599.36
721	PANTEONERO SEPULTURERO	20402	SUB IMAGEN URB Y CON	BASE	SEMANAL	GASTO CORRIENTE	RECURSOS FEDERALES	1528022	PARTICIPACIONES		0.00	69,100.08	0.00	0.00		0.00	0.00		1,721.86	8,766.26		11,637.62	30,656.44		2,951.21				124,833.47
721	PANTEONERO SEPULTURERO	20402	SUB IMAGEN URB Y CON	BASE	SEMANAL	GASTO CORRIENTE	RECURSOS FEDERALES	1528022	PARTICIPACIONES		0.00	69,100.08	0.00	0.00		6,911.54	0.00		3,270.34	15,457.42	65,748.88	21,055.66	54,686.76		6,202.02				242,432.70
721	PANTEONERO SEPULTURERO	20402	SUB IMAGEN URB Y CON	BASE	SEMANAL	GASTO CORRIENTE	RECURSOS FEDERALES	1528022	PARTICIPACIONES		0.00	69,100.08	0.00	0.00		3,456.03	0.00		2,861.54	15,457.42	64,116.52	20,355.88	54,386.76		6,202.02				235,936.25
721	PANTEONERO SEPULTURERO	20402	SUB IMAGEN URB Y CON	BASE	SEMANAL	GASTO CORRIENTE	RECURSOS FEDERALES	1528022	PARTICIPACIONES		0.00	69,100.08	0.00	0.00		0.00	0.00		2,307.96	15,457.42	65,466.16	19,306.21	54,761.76		6,202.02				232,601.61
721	PANTEONERO SEPULTURERO	20402	SUB IMAGEN URB Y CON	BASE	SEMANAL	GASTO CORRIENTE	RECURSOS FEDERALES	1528022	PARTICIPACIONES		0.00	69,100.08	0.00	0.00		0.00	0.00		2,307.96	15,457.42	64,847.16	19,306.21	54,836.76		6,202.02				232,057.61
721	PANTEONERO SEPULTURERO	20402	SUB IMAGEN URB Y CON	BASE	SEMANAL	GASTO CORRIENTE	RECURSOS FEDERALES	1528022	PARTICIPACIONES		0.00	69,100.08	0.00	0.00		0.00	0.00		2,098.14	15,457.42	65,080.84	18,956.32	54,386.76		6,392.06				231,471.62
721	PANTEONERO SEPULTURERO	20402	SUB IMAGEN URB Y CON	BASE	SEMANAL	GASTO CORRIENTE	RECURSOS FEDERALES	1528022	PARTICIPACIONES		0.00	69,100.08	0.00	0.00		0.00	0.00		2,098.14	15,457.42	66,094.20	18,445.03	54,686.76		6,392.06				232,273.69
721	PANTEONERO SEPULTURERO	20402	SUB IMAGEN URB Y CON	BASE	SEMANAL	GASTO CORRIENTE	RECURSOS FEDERALES	1528022	PARTICIPACIONES		0.00	69,100.08	0.00	0.00		0.00	0.00		2,098.14	15,415.07	65,578.48	18,913.97	54,386.76		6,178.15				231,670.65
721	PANTEONERO SEPULTURERO	20402	SUB IMAGEN URB Y CON	BASE	SEMANAL	GASTO CORRIENTE	RECURSOS FEDERALES	1528022	PARTICIPACIONES		0.00	71,925.00	0.00	0.00		3,597.34	0.00		3,404.16	14,196.47	64,533.12	20,023.51	63,123.53		6,653.33				247,456.46
721	PANTEONERO SEPULTURERO	20402	SUB IMAGEN URB Y CON	BASE	SEMANAL	GASTO CORRIENTE	RECURSOS FEDERALES	1528022	PARTICIPACIONES		0.00	71,925.00	0.00	0.00		3,597.34	0.00		3,404.16	14,118.68	63,646.32	19,945.72	63,123.53		6,405.84				246,166.59
721	PANTEONERO SEPULTURERO	20402	SUB IMAGEN URB Y CON	BASE	SEMANAL	GASTO CORRIENTE	RECURSOS FEDERALES	1528022	PARTICIPACIONES		0.00	71,925.00	0.00	0.00		7,194.15	0.00		3,404.16	14,196.47	67,193.52	20,023.51	63,123.53		6,653.33				253,713.67
721	PANTEONERO SEPULTURERO	20402	SUB IMAGEN URB Y CON	BASE	SEMANAL	GASTO CORRIENTE	RECURSOS FEDERALES	1528022	PARTICIPACIONES		0.00	71,925.00	0.00	0.00		7,194.15	0.00		3,404.16	14,196.47	65,863.32	20,023.51	63,498.53		6,455.53				252,560.67
721	PANTEONERO SEPULTURERO	20402	SUB IMAGEN URB Y CON	BASE	SEMANAL	GASTO CORRIENTE	RECURSOS FEDERALES	1528022	PARTICIPACIONES		0.00	71,925.00	0.00	0.00		3,597.34	0.00		3,404.16	14,196.47	68,789.76	20,023.51	63,498.53		6,653.33				252,088.10
721	PANTEONERO SEPULTURERO	20402	SUB IMAGEN URB Y CON	BASE	SEMANAL	GASTO CORRIENTE	RECURSOS FEDERALES	1528022	PARTICIPACIONES		0.00	71,925.00	0.00	0.00		7,194.15	0.00		3,404.16	14,196.47	67,548.24	20,023.51	63,498.53		6,653.33				254,443.39
721	PANTEONERO SEPULTURERO	20402	SUB IMAGEN URB Y CON	BASE	SEMANAL	GASTO CORRIENTE	RECURSOS FEDERALES	1528022	PARTICIPACIONES		0.00	71,925.00	0.00	0.00		7,194.15	0.00		3,404.16	14,196.47	67,636.92	20,023.51	63,498.53		6,653.33				254,532.07
721	PANTEONERO SEPULTURERO	20402	SUB IMAGEN URB Y CON	BASE	SEMANAL	GASTO CORRIENTE	RECURSOS FEDERALES	1528022	PARTICIPACIONES		0.00	71,925.00	0.00	0.00		7,194.15	0.00		3,404.16	14,196.47	66,297.36	19,668.73	63,423.53		6,653.33				252,762.73
721	PANTEONERO SEPULTURERO	20402	SUB IMAGEN URB Y CON	BASE	SEMANAL	GASTO CORRIENTE	RECURSOS FEDERALES	1528022	PARTICIPACIONES		0.00	71,925.00	0.00	0.00		7,194.15	0.00		3,404.16	14,196.47	70,474.68	20,023.51	63,498.53		6,653.33				257,369.83
721	PANTEONERO SEPULTURERO	20402	SUB IMAGEN URB Y CON	BASE	SEMANAL	GASTO CORRIENTE	RECURSOS FEDERALES	1528022	PARTICIPACIONES		0.00	71,925.00	0.00	0.00		10,791.49	0.00		3,494.30	14,196.47	68,565.60	20,023.51	63,498.53		6,455.53				258,950.43
721	PANTEONERO SEPULTURERO	20402	SUB IMAGEN URB Y CON	BASE	SEMANAL	GASTO CORRIENTE	RECURSOS FEDERALES	1528022	PARTICIPACIONES		0.00	71,925.00	0.00	0.00		3,597.34	0.00		3,404.16	14,196.47	66,484.08	20,023.51	63,498.53		6,653.33				249,782.42
721	PANTEONERO SEPULTURERO	20402	SUB IMAGEN URB Y CON	BASE	SEMANAL	GASTO CORRIENTE	RECURSOS FEDERALES	1528022	PARTICIPACIONES		0.00	71,925.00	0.00	0.00		3,597.34	0.00		2,978.64	14,196.47	64,799.16	19,117.74	63,423.53		6,653.33				246,691.21
721	PANTEONERO SEPULTURERO	20402	SUB IMAGEN URB Y CON	BASE	SEMANAL	GASTO CORRIENTE	RECURSOS FEDERALES	1528022	PARTICIPACIONES		0.00	71,925.00	0.00	0.00		3,597.34	0.00		2,978.64	14,196.47	68,435.04	19,295.13	63,423.53		6,653.33				250,504.48
721	PANTEONERO SEPULTURERO	20402	SUB IMAGEN URB Y CON	BASE	SEMANAL	GASTO CORRIENTE	RECURSOS FEDERALES	1528022	PARTICIPACIONES		0.00	71,925.00	0.00	0.00		3,597.34	0.00		3,404.16	14,196.47	69,853.92	20,023.51	63,423.53		6,653.33				253,077.26
721	PANTEONERO SEPULTURERO	20402	SUB IMAGEN URB Y CON	BASE	SEMANAL	GASTO CORRIENTE	RECURSOS FEDERALES	1528022	PARTICIPACIONES		0.00	71,925.00	0.00	0.00		7,194.15	0.00		3,494.30	14,196.47	66,129.36	20,023.51	63,648.53		6,653.33				253,264.65
721	PANTEONERO SEPULTURERO	20402	SUB IMAGEN URB Y CON	BASE	QUINCENAL	GASTO CORRIENTE	RECURSOS FEDERALES	1528022	PARTICIPACIONES		0.00	71,925.00	0.00	0.00	23,752.97	0.00	0.00			4,157.43		4,157.43	11,146.32						115,139.15
721	PANTEONERO SEPULTURERO	20402	SUB IMAGEN URB Y CON	BASE	SEMANAL	GASTO CORRIENTE	RECURSOS FEDERALES	1528022	PARTICIPACIONES		0.00	71,925.00	0.00	0.00		3,597.34	0.00		2,978.64	14,196.47	67,282.20	19,295.13	63,423.53		6,653.33				249,351.64
721	PANTEONERO SEPULTURERO	20402	SUB IMAGEN URB Y CON	BASE	QUINCENAL	GASTO CORRIENTE	RECURSOS FEDERALES	1528022	PARTICIPACIONES		0.00	71,925.00	0.00	0.00	72,144.81	0.00	0.00			10,886.61		10,886.61	31,208.44						197,051.47
721	PANTEONERO SEPULTURERO	20402	SUB IMAGEN URB Y CON	BASE	QUINCENAL	GASTO CORRIENTE	RECURSOS FEDERALES	1528022	PARTICIPACIONES		0.00	71,925.00	0.00	0.00	34,414.92	0.00	0.00			5,392.80		5,392.80	15,667.74						132,793.26
722	JARDINERO	20402	SUB IMAGEN URB Y CON	BASE	SEMANAL	GASTO CORRIENTE	RECURSOS FEDERALES	1528022	PARTICIPACIONES		0.00	69,100.08	0.00	0.00		6,911.54	0.00		3,270.34	15,457.42	44,810.24	21,055.66	64,114.26		6,392.06				231,111.60
722	JARDINERO	20402	SUB IMAGEN URB Y CON	BASE	SEMANAL	GASTO CORRIENTE	RECURSOS FEDERALES	1528022	PARTICIPACIONES		0.00	69,100.08	0.00	0.00		6,911.54	0.00		3,270.34	15,457.42	84,427.12	21,055.66	64,039.26		6,392.06				270,653.48
722	JARDINERO	20402	SUB IMAGEN URB Y CON	BASE	SEMANAL	GASTO CORRIENTE	RECURSOS FEDERALES	1528022	PARTICIPACIONES		0.00	69,100.08	0.00	0.00		6,911.54	0.00		3,270.34	15,457.42	81,871.12	21,055.66	64,039.26		6,392.06				268,097.48
722	JARDINERO	20402	SUB IMAGEN URB Y CON	BASE	SEMANAL	GASTO CORRIENTE	RECURSOS FEDERALES	1528022	PARTICIPACIONES		0.00	69,100.08	0.00	0.00		3,456.03	0.00		3,270.34	15,457.42	82,668.88	21,055.66	64,189.26		6,202.02				265,399.69
722	JARDINERO	20402	SUB IMAGEN URB Y CON	BASE	SEMANAL	GASTO CORRIENTE	RECURSOS FEDERALES	1528022	PARTICIPACIONES		0.00	69,100.08	0.00	0.00		6,911.54	0.00		3,357.03	15,457.42	82,041.52	21,055.66	64,114.26		6,202.02				268,239.53
722	JARDINERO	20402	SUB IMAGEN URB Y CON	BASE	SEMANAL	GASTO CORRIENTE	RECURSOS FEDERALES	1528022	PARTICIPACIONES		0.00	69,100.08	0.00	0.00		3,456.03	0.00		3,357.03	15,457.42	80,955.84	20,033.08	64,039.26		6,202.02				262,600.76
722	JARDINERO	20402	SUB IMAGEN URB Y CON	BASE	SEMANAL	GASTO CORRIENTE	RECURSOS FEDERALES	1528022	PARTICIPACIONES		0.00	69,100.08	0.00	0.00		6,911.54	0.00		3,357.03	15,457.42	45,814.56	21,055.66	64,114.26		6,392.06				232,202.61
722	JARDINERO	20402	SUB IMAGEN URB Y CON	BASE	SEMANAL	GASTO CORRIENTE	RECURSOS FEDERALES	1528022	PARTICIPACIONES		0.00	69,100.08	0.00	0.00		10,367.56	0.00		3,566.84	15,457.42	84,767.92	21,405.55	54,686.76		6,392.06				265,744.19
722	JARDINERO	20402	SUB IMAGEN URB Y CON	BASE	SEMANAL	GASTO CORRIENTE	RECURSOS FEDERALES	1528022	PARTICIPACIONES		0.00	69,100.08	0.00	0.00		3,456.03	0.00		3,357.03	15,457.42	80,337.52	18,328.78	64,039.26		6,392.06				260,468.18
722	JARDINERO	20402	SUB IMAGEN URB Y CON	BASE	SEMANAL	GASTO CORRIENTE	RECURSOS FEDERALES	1528022	PARTICIPACIONES		0.00	69,100.08	0.00	0.00		6,911.54	0.00		3,270.33	15,457.42	80,292.32	20,885.23	64,114.26		6,202.02				266,233.20
722	JARDINERO	20402	SUB IMAGEN URB Y CON	BASE	SEMANAL	GASTO CORRIENTE	RECURSOS FEDERALES	1528022	PARTICIPACIONES		0.00	69,100.08	0.00	0.00		3,456.03	0.00		3,270.33	15,457.42	84,086.32	21,055.66	64,039.26		6,392.06				266,857.16
722	JARDINERO	20402	SUB IMAGEN URB Y CON	BASE	SEMANAL	GASTO CORRIENTE	RECURSOS FEDERALES	1528022	PARTICIPACIONES		0.00	69,100.08	0.00	0.00		6,911.54	0.00		3,270.33	15,457.42	82,337.12	20,714.80	64,114.26		6,202.02				268,107.57
722	JARDINERO	20402	SUB IMAGEN URB Y CON	BASE	SEMANAL	GASTO CORRIENTE	RECURSOS FEDERALES	1528022	PARTICIPACIONES		0.00	69,100.08	0.00	0.00		0.00	0.00		2,452.76	15,457.42	75,718.64	19,656.10	64,114.26		6,202.02				252,701.28
722	JARDINERO	20402	SUB IMAGEN URB Y CON	BASE	SEMANAL	GASTO CORRIENTE	RECURSOS FEDERALES	1528022	PARTICIPACIONES		0.00	69,100.08	0.00	0.00		0.00	0.00		2,043.96	15,457.42		18,956.32	51,841.76		408.63				157,808.17
722	JARDINERO	20402	SUB IMAGEN URB Y CON	BASE	SEMANAL	GASTO CORRIENTE	RECURSOS FEDERALES	1528022	PARTICIPACIONES		0.00	69,100.08	0.00	0.00		3,456.03	0.00		3,270.32	15,457.42	82,310.00	21,055.66	64,039.26		6,202.02				264,890.79
722	JARDINERO	20402	SUB IMAGEN URB Y CON	BASE	SEMANAL	GASTO CORRIENTE	RECURSOS FEDERALES	1528022	PARTICIPACIONES		0.00	69,100.08	0.00	0.00		3,456.03	0.00		2,861.54	15,457.42	43,410.88	17,969.86	64,189.26		6,392.06				222,837.13
722	JARDINERO	20402	SUB IMAGEN URB Y CON	BASE	SEMANAL	GASTO CORRIENTE	RECURSOS FEDERALES	1528022	PARTICIPACIONES		0.00	69,100.08	0.00	0.00		3,456.03	0.00		3,357.03	15,457.42	79,184.72	21,055.66	56,436.76		6,392.06				254,439.76
722	JARDINERO	20402	SUB IMAGEN URB Y CON	BASE	SEMANAL	GASTO CORRIENTE	RECURSOS FEDERALES	1528022	PARTICIPACIONES		0.00	69,100.08	0.00	0.00		3,456.03	0.00		3,270.33	15,457.42	83,915.92	21,055.66	54,761.76		6,392.06				257,409.26
722	JARDINERO	20402	SUB IMAGEN URB Y CON	BASE	SEMANAL	GASTO CORRIENTE	RECURSOS FEDERALES	1528022	PARTICIPACIONES		0.00	69,100.08	0.00	0.00		3,456.03	0.00		3,270.34	15,415.07	77,395.52	21,013.31	54,686.76		6,178.15				250,515.26
722	JARDINERO	20402	SUB IMAGEN URB Y CON	BASE	SEMANAL	GASTO CORRIENTE	RECURSOS FEDERALES	1528022	PARTICIPACIONES		0.00	69,100.08	0.00	0.00		3,456.03	0.00		2,861.54	15,457.42	82,619.84	20,355.88	64,039.26		6,202.02				264,092.07
722	JARDINERO	20402	SUB IMAGEN URB Y CON	BASE	SEMANAL	GASTO CORRIENTE	RECURSOS FEDERALES	1528022	PARTICIPACIONES		0.00	69,100.08	0.00	0.00		0.00	0.00		2,517.77	15,457.42	43,904.00	16,480.00	54,386.76		6,202.02				208,048.05
722	JARDINERO	20402	SUB IMAGEN URB Y CON	BASE	SEMANAL	GASTO CORRIENTE	RECURSOS FEDERALES	1528022	PARTICIPACIONES		0.00	69,100.08	0.00	0.00		0.00	0.00		2,657.14	15,457.42	79,960.56	20,005.99	54,836.76		6,202.02				248,219.97
722	JARDINERO	20402	SUB IMAGEN URB Y CON	BASE	SEMANAL	GASTO CORRIENTE	RECURSOS FEDERALES	1528022	PARTICIPACIONES		0.00	69,100.08	0.00	0.00		0.00	0.00		2,043.96	15,330.37		17,034.67	51,841.76		408.63				155,759.47
722	JARDINERO	20402	SUB IMAGEN URB Y CON	BASE	SEMANAL	GASTO CORRIENTE	RECURSOS FEDERALES	1528022	PARTICIPACIONES		0.00	69,100.08	0.00	0.00		0.00	0.00		2,517.77	15,457.42	43,769.76	19,656.10	64,189.26		6,392.06				221,082.45
722	JARDINERO	20402	SUB IMAGEN URB Y CON	BASE	SEMANAL	GASTO CORRIENTE	RECURSOS FEDERALES	1528022	PARTICIPACIONES		0.00	69,100.08	0.00	0.00		0.00	0.00		2,043.96	15,457.42		18,956.32	51,916.76		408.63				157,883.17
722	JARDINERO	20402	SUB IMAGEN URB Y CON	BASE	SEMANAL	GASTO CORRIENTE	RECURSOS FEDERALES	1528022	PARTICIPACIONES		0.00	69,100.08	0.00	0.00		0.00	0.00		2,098.14	15,457.42	5,651.68	18,956.32	51,841.76		408.63				163,514.03
722	JARDINERO	20402	SUB IMAGEN URB Y CON	BASE	SEMANAL	GASTO CORRIENTE	RECURSOS FEDERALES	1528022	PARTICIPACIONES		0.00	69,100.08	0.00	0.00		0.00	0.00		2,517.77	15,457.42	80,161.92	19,656.10	54,686.76		6,202.02				247,782.07
722	JARDINERO	20402	SUB IMAGEN URB Y CON	BASE	SEMANAL	GASTO CORRIENTE	RECURSOS FEDERALES	1528022	PARTICIPACIONES		0.00	69,100.08	0.00	0.00		0.00	0.00		2,098.14	15,457.42	73,862.32	18,956.32	52,066.76		6,278.76				237,819.80
722	JARDINERO	20402	SUB IMAGEN URB Y CON	BASE	SEMANAL	GASTO CORRIENTE	RECURSOS FEDERALES	1528022	PARTICIPACIONES		0.00	69,100.08	0.00	0.00		0.00	0.00		2,043.96	15,457.42	46,768.72	18,956.32	52,066.76		6,278.76				210,672.02
722	JARDINERO	20402	SUB IMAGEN URB Y CON	BASE	SEMANAL	GASTO CORRIENTE	RECURSOS FEDERALES	1528022	PARTICIPACIONES		0.00	69,100.08	0.00	0.00		3,456.03	0.00		2,861.54	15,457.42	84,341.92	20,355.88	54,836.76		6,202.02				256,611.65
722	JARDINERO	20402	SUB IMAGEN URB Y CON	BASE	SEMANAL	GASTO CORRIENTE	RECURSOS FEDERALES	1528022	PARTICIPACIONES		0.00	69,100.08	0.00	0.00		0.00	0.00		2,043.96	15,457.42	24,722.48	18,956.32	51,541.76		6,088.72				187,910.74
722	JARDINERO	20402	SUB IMAGEN URB Y CON	BASE	SEMANAL	GASTO CORRIENTE	RECURSOS FEDERALES	1528022	PARTICIPACIONES		0.00	69,100.08	0.00	0.00		0.00	0.00		2,043.96	15,415.07	3,067.20	18,913.97	51,991.76		6,064.85				166,596.89
722	JARDINERO	20402	SUB IMAGEN URB Y CON	BASE	SEMANAL	GASTO CORRIENTE	RECURSOS FEDERALES	1528022	PARTICIPACIONES		0.00	69,100.08	0.00	0.00		0.00	0.00		2,152.44	16,277.84	1,794.40	18,167.64	52,594.79		6,423.75				166,510.94
722	JARDINERO	20402	SUB IMAGEN URB Y CON	BASE	SEMANAL	GASTO CORRIENTE	RECURSOS FEDERALES	1528022	PARTICIPACIONES		0.00	69,100.08	0.00	0.00		3,456.03	0.00		2,937.39	15,457.42	81,987.28	20,355.88	54,761.76		6,202.02				254,257.86
722	JARDINERO	20402	SUB IMAGEN URB Y CON	BASE	SEMANAL	GASTO CORRIENTE	RECURSOS FEDERALES	1528022	PARTICIPACIONES		0.00	69,100.08	0.00	0.00		0.00	0.00		2,043.96	15,457.42	12,781.36	18,956.32	51,616.76		6,278.76				176,234.66
722	JARDINERO	20402	SUB IMAGEN URB Y CON	BASE	SEMANAL	GASTO CORRIENTE	RECURSOS FEDERALES	1528022	PARTICIPACIONES		0.00	69,100.08	0.00	0.00		0.00	0.00		2,043.96	15,457.42		18,956.32	23,152.34		715.86				129,425.98
722	JARDINERO	20402	SUB IMAGEN URB Y CON	BASE	SEMANAL	GASTO CORRIENTE	RECURSOS FEDERALES	1528022	PARTICIPACIONES		0.00	69,100.08	0.00	0.00		3,456.03	0.00		2,727.58	15,457.42	83,745.52	20,005.99	54,686.76		6,392.06				255,571.44
722	JARDINERO	20402	SUB IMAGEN URB Y CON	BASE	SEMANAL	GASTO CORRIENTE	RECURSOS FEDERALES	1528022	PARTICIPACIONES		0.00	69,100.08	0.00	0.00	90,773.62	0.00	0.00			11,066.26		11,066.26	31,652.18						213,658.40
722	JARDINERO	20402	SUB IMAGEN URB Y CON	BASE	SEMANAL	GASTO CORRIENTE	RECURSOS FEDERALES	1528022	PARTICIPACIONES		0.00	69,100.08	0.00	0.00	105,232.43	0.00	0.00			11,899.17		11,899.17	34,121.02						232,251.87

722	JARDINERO	20402	SUB IMAGEN URB Y CON	BASE	SEMANAL	GASTO CORRIENTE	RECURSOS FEDERALES	152022	PARTICIPACIONES	0.00	69,100.08	0.00	0.00		0.00	0.00		2,248.36	15,457.42	43,410.88	19,306.21	64,114.26	6,392.06	220,029.27
722	JARDINERO	20402	SUB IMAGEN URB Y CON	BASE	SEMANAL	GASTO CORRIENTE	RECURSOS FEDERALES	152022	PARTICIPACIONES	0.00	69,100.08	0.00	0.00		3,456.03	0.00		3,147.21	15,457.42	44,774.08	20,364.91	64,114.26	6,202.02	226,616.01
722	JARDINERO	20402	SUB IMAGEN URB Y CON	BASE	SEMANAL	GASTO CORRIENTE	RECURSOS FEDERALES	152022	PARTICIPACIONES	0.00	69,100.08	0.00	0.00		0.00	0.00		2,307.96	15,457.42	46,307.68	19,306.21	54,386.76	6,392.06	213,258.17
722	JARDINERO	20402	SUB IMAGEN URB Y CON	BASE	SEMANAL	GASTO CORRIENTE	RECURSOS FEDERALES	152022	PARTICIPACIONES	0.00	69,100.08	0.00	0.00		3,456.03	0.00		2,861.55	15,457.42	44,433.28	20,355.88	64,264.26	6,202.02	226,130.52
722	JARDINERO	20402	SUB IMAGEN URB Y CON	BASE	SEMANAL	GASTO CORRIENTE	RECURSOS FEDERALES	152022	PARTICIPACIONES	0.00	69,100.08	0.00	0.00		0.00	0.00		2,759.34	10,756.67	681.60	11,267.96	43,136.60	3,942.73	141,644.98
722	JARDINERO	20402	SUB IMAGEN URB Y CON	BASE	SEMANAL	GASTO CORRIENTE	RECURSOS FEDERALES	152022	PARTICIPACIONES	0.00	69,100.08	0.00	0.00		3,456.03	0.00		2,727.58	15,457.42	79,431.28	20,005.99	64,114.26	6,202.02	260,494.66
722	JARDINERO	20402	SUB IMAGEN URB Y CON	BASE	SEMANAL	GASTO CORRIENTE	RECURSOS FEDERALES	152022	PARTICIPACIONES	0.00	69,100.08	0.00	0.00		3,456.03	0.00		2,657.14	15,457.42	36,610.24	20,005.99	64,114.26	6,202.02	217,603.18
722	JARDINERO	20402	SUB IMAGEN URB Y CON	BASE	SEMANAL	GASTO CORRIENTE	RECURSOS FEDERALES	152022	PARTICIPACIONES	0.00	69,100.08	0.00	0.00		3,456.03	0.00		2,657.14	15,457.42	76,418.32	19,494.70	64,189.26	6,392.06	257,165.01
722	JARDINERO	20402	SUB IMAGEN URB Y CON	BASE	SEMANAL	GASTO CORRIENTE	RECURSOS FEDERALES	152022	PARTICIPACIONES	0.00	69,100.08	0.00	0.00		3,456.03	0.00		2,727.58	15,457.42	83,830.72	19,835.56	54,761.76	6,392.06	255,561.21
722	JARDINERO	20402	SUB IMAGEN URB Y CON	BASE	SEMANAL	GASTO CORRIENTE	RECURSOS FEDERALES	152022	PARTICIPACIONES	0.00	69,100.08	0.00	0.00		0.00	0.00		2,657.14	15,457.42	78,292.72	20,005.99	64,114.26	6,202.02	255,829.63
722	JARDINERO	20402	SUB IMAGEN URB Y CON	BASE	SEMANAL	GASTO CORRIENTE	RECURSOS FEDERALES	152022	PARTICIPACIONES	0.00	69,100.08	0.00	0.00		0.00	0.00		2,657.16	15,457.42	80,081.92	20,005.99	54,686.76	6,392.06	248,381.39
722	JARDINERO	20402	SUB IMAGEN URB Y CON	BASE	SEMANAL	GASTO CORRIENTE	RECURSOS FEDERALES	152022	PARTICIPACIONES	0.00	69,100.08	0.00	0.00		0.00	0.00		1,985.11	15,457.42	18,666.72	18,597.40	35,164.02	226.60	159,197.35
722	JARDINERO	20402	SUB IMAGEN URB Y CON	BASE	SEMANAL	GASTO CORRIENTE	RECURSOS FEDERALES	152022	PARTICIPACIONES	0.00	69,100.08	0.00	0.00		0.00	0.00		2,248.36	15,457.42	47,841.28	19,306.21	54,386.76	6,392.06	214,732.17
722	JARDINERO	20402	SUB IMAGEN URB Y CON	BASE	SEMANAL	GASTO CORRIENTE	RECURSOS FEDERALES	152022	PARTICIPACIONES	0.00	69,100.08	0.00	0.00	69,891.28	0.00	0.00			14,049.71		14,049.71	25,203.38	1,791.15	194,085.31
722	JARDINERO	20402	SUB IMAGEN URB Y CON	BASE	SEMANAL	GASTO CORRIENTE	RECURSOS FEDERALES	152022	PARTICIPACIONES	0.00	69,100.08	0.00	0.00		0.00	0.00		2,452.76	15,457.42	44,774.08	19,656.10	64,114.26	6,202.02	221,756.72
722	JARDINERO	20402	SUB IMAGEN URB Y CON	BASE	SEMANAL	GASTO CORRIENTE	RECURSOS FEDERALES	152022	PARTICIPACIONES	0.00	69,100.08	0.00	0.00	14,498.48	0.00	0.00			1,760.52		1,760.52	10,312.78	715.80	98,148.18
722	JARDINERO	20402	SUB IMAGEN URB Y CON	BASE	SEMANAL	GASTO CORRIENTE	RECURSOS FEDERALES	152022	PARTICIPACIONES	0.00	69,100.08	0.00	0.00		0.00	0.00						0.00		69,100.08
722	JARDINERO	20402	SUB IMAGEN URB Y CON	BASE	SEMANAL	GASTO CORRIENTE	RECURSOS FEDERALES	152022	PARTICIPACIONES	0.00	69,100.08	0.00	0.00		0.00	0.00		2,307.95	15,457.42	43,769.76	19,306.21	54,686.76	6,202.02	210,830.20
722	JARDINERO	20402	SUB IMAGEN URB Y CON	BASE	SEMANAL	GASTO CORRIENTE	RECURSOS FEDERALES	152022	PARTICIPACIONES	0.00	69,100.08	0.00	0.00		0.00	0.00		2,452.76	15,457.42		19,476.64	64,039.26	6,392.06	176,918.22
722	JARDINERO	20402	SUB IMAGEN URB Y CON	BASE	SEMANAL	GASTO CORRIENTE	RECURSOS FEDERALES	152022	PARTICIPACIONES	0.00	69,100.08	0.00	0.00		0.00	0.00		2,098.14	15,457.42	1,533.60	18,956.32	25,811.52	226.60	133,183.68
722	JARDINERO	20402	SUB IMAGEN URB Y CON	BASE	SEMANAL	GASTO CORRIENTE	RECURSOS FEDERALES	152022	PARTICIPACIONES	0.00	69,100.08	0.00	0.00		0.00	0.00		2,307.96	15,457.42	39,321.28	17,942.77	54,911.76	6,202.02	205,243.29
722	JARDINERO	20402	SUB IMAGEN URB Y CON	BASE	SEMANAL	GASTO CORRIENTE	RECURSOS FEDERALES	152022	PARTICIPACIONES	0.00	69,100.08	0.00	0.00		0.00	0.00		2,307.95	15,457.42	43,240.48	18,794.92	54,836.76	6,392.06	210,129.67
722	JARDINERO	20402	SUB IMAGEN URB Y CON	BASE	SEMANAL	GASTO CORRIENTE	RECURSOS FEDERALES	152022	PARTICIPACIONES	0.00	69,100.08	0.00	0.00		0.00	0.00								69,100.08
722	JARDINERO	20402	SUB IMAGEN URB Y CON	BASE	SEMANAL	GASTO CORRIENTE	RECURSOS FEDERALES	152022	PARTICIPACIONES	0.00	71,925.00	0.00	0.00		17,985.64	0.00	7,623.90	4,255.20	14,196.47		21,480.27	63,123.53	6,653.33	207,243.34
722	JARDINERO	20402	SUB IMAGEN URB Y CON	BASE	SEMANAL	GASTO CORRIENTE	RECURSOS FEDERALES	152022	PARTICIPACIONES	0.00	71,925.00	0.00	0.00		7,194.15	0.00		3,404.16	14,196.47		20,023.51	71,855.03	6,430.69	195,029.01
722	JARDINERO	20402	SUB IMAGEN URB Y CON	BASE	SEMANAL	GASTO CORRIENTE	RECURSOS FEDERALES	152022	PARTICIPACIONES	0.00	71,925.00	0.00	0.00		10,791.49	0.00		3,616.91	14,196.47		18,259.02	72,050.03	6,653.33	197,492.25
722	JARDINERO	20402	SUB IMAGEN URB Y CON	BASE	SEMANAL	GASTO CORRIENTE	RECURSOS FEDERALES	152022	PARTICIPACIONES	0.00	71,925.00	0.00	0.00		7,194.15	0.00		3,404.16	14,196.47		20,023.51	63,573.53	6,653.33	186,970.15
722	JARDINERO	20402	SUB IMAGEN URB Y CON	BASE	SEMANAL	GASTO CORRIENTE	RECURSOS FEDERALES	152022	PARTICIPACIONES	0.00	71,925.00	0.00	0.00		7,194.15	0.00		3,404.16	14,196.47	88,785.36	20,023.51	63,123.53	6,653.33	275,305.51
722	JARDINERO	20402	SUB IMAGEN URB Y CON	BASE	SEMANAL	GASTO CORRIENTE	RECURSOS FEDERALES	152022	PARTICIPACIONES	0.00	71,925.00	0.00	0.00		7,194.15	0.00		3,404.16	14,196.47		20,023.51	72,050.03	6,653.33	195,446.65
722	JARDINERO	20402	SUB IMAGEN URB Y CON	BASE	SEMANAL	GASTO CORRIENTE	RECURSOS FEDERALES	152022	PARTICIPACIONES	0.00	71,925.00	0.00	0.00		7,194.15	0.00		3,404.16	14,196.47	85,060.80	20,023.51	63,498.53	6,653.33	271,955.95
722	JARDINERO	20402	SUB IMAGEN URB Y CON	BASE	SEMANAL	GASTO CORRIENTE	RECURSOS FEDERALES	152022	PARTICIPACIONES	0.00	71,925.00	0.00	0.00		0.00	0.00		2,978.64	14,196.47		19,295.13	63,498.53	6,653.33	178,547.10
722	JARDINERO	20402	SUB IMAGEN URB Y CON	BASE	SEMANAL	GASTO CORRIENTE	RECURSOS FEDERALES	152022	PARTICIPACIONES	0.00	71,925.00	0.00	0.00		7,194.15	0.00		3,404.16	14,196.47		17,185.27	71,600.03	6,653.33	192,158.41
722	JARDINERO	20402	SUB IMAGEN URB Y CON	BASE	SEMANAL	GASTO CORRIENTE	RECURSOS FEDERALES	152022	PARTICIPACIONES	0.00	71,925.00	0.00	0.00		7,194.15	0.00		3,404.16	14,196.47		20,023.51	72,125.03	6,653.33	195,521.65
722	JARDINERO	20402	SUB IMAGEN URB Y CON	BASE	QUINCENAL	GASTO CORRIENTE	RECURSOS FEDERALES	152022	PARTICIPACIONES	0.00	71,925.00	0.00	0.00		0.00	0.00		2,157.12	14,196.47		17,886.97	59,777.53	6,671.49	172,614.58
722	JARDINERO	20402	SUB IMAGEN URB Y CON	BASE	QUINCENAL	GASTO CORRIENTE	RECURSOS FEDERALES	152022	PARTICIPACIONES	0.00	71,925.00	0.00	0.00		0.00	0.00		2,157.12	14,196.47		17,886.97	60,077.53	6,671.49	172,914.58
722	JARDINERO	20402	SUB IMAGEN URB Y CON	BASE	SEMANAL	GASTO CORRIENTE	RECURSOS FEDERALES	152022	PARTICIPACIONES	0.00	71,925.00	0.00	0.00		7,194.15	0.00		3,404.16	14,196.47		18,249.61	71,975.03	6,653.33	193,597.75
722	JARDINERO	20402	SUB IMAGEN URB Y CON	BASE	QUINCENAL	GASTO CORRIENTE	RECURSOS FEDERALES	152022	PARTICIPACIONES	0.00	71,925.00	0.00	0.00	8,774.39	0.00	0.00			1,407.16		1,407.16	2,648.56		86,162.27
722	JARDINERO	20402	SUB IMAGEN URB Y CON	BASE	SEMANAL	GASTO CORRIENTE	RECURSOS FEDERALES	152022	PARTICIPACIONES	0.00	71,925.00	0.00	0.00		7,194.15	0.00		3,404.16	14,196.47		20,023.51	71,975.03	6,653.33	195,371.65
722	JARDINERO	20402	SUB IMAGEN URB Y CON	BASE	SEMANAL	GASTO CORRIENTE	RECURSOS FEDERALES	152022	PARTICIPACIONES	0.00	71,925.00	0.00	0.00		7,194.15	0.00		3,404.16	14,196.47	88,608.00	20,023.51	63,423.53	6,653.33	275,428.15
722	JARDINERO	20402	SUB IMAGEN URB Y CON	BASE	SEMANAL	GASTO CORRIENTE	RECURSOS FEDERALES	152022	PARTICIPACIONES	0.00	71,925.00	0.00	0.00		7,194.15	0.00		3,404.16	14,196.47		19,491.34	71,855.03	6,653.33	194,719.48
722	JARDINERO	20402	SUB IMAGEN URB Y CON	BASE	SEMANAL	GASTO CORRIENTE	RECURSOS FEDERALES	152022	PARTICIPACIONES	0.00	71,925.00	0.00	0.00		7,194.15	0.00		3,404.16	14,196.47	88,075.92	20,023.51	63,498.53	6,653.33	274,971.07
722	JARDINERO	20402	SUB IMAGEN URB Y CON	BASE	QUINCENAL	GASTO CORRIENTE	RECURSOS FEDERALES	152022	PARTICIPACIONES	0.00	71,925.00	0.00	0.00	10,662.98	0.00	0.00			2,026.90		2,026.90	5,556.04		92,197.82
722	JARDINERO	20402	SUB IMAGEN URB Y CON	BASE	SEMANAL	GASTO CORRIENTE	RECURSOS FEDERALES	152022	PARTICIPACIONES	0.00	71,925.00	0.00	0.00		3,597.34	0.00		2,765.88	14,157.58	3,901.92	18,892.05	63,648.53	6,653.33	185,541.63
722	JARDINERO	20402	SUB IMAGEN URB Y CON	BASE	SEMANAL	GASTO CORRIENTE	RECURSOS FEDERALES	152022	PARTICIPACIONES	0.00	71,925.00	0.00	0.00		0.00	0.00		3,057.52	14,196.47		19,295.13	72,125.03	6,455.53	187,054.68
722	JARDINERO	20402	SUB IMAGEN URB Y CON	BASE	QUINCENAL	GASTO CORRIENTE	RECURSOS FEDERALES	152022	PARTICIPACIONES	0.00	71,925.00	0.00	0.00	2,225.48	0.00	0.00			348.71		348.71	0.00		74,847.90
722	JARDINERO	20402	SUB IMAGEN URB Y CON	BASE	QUINCENAL	GASTO CORRIENTE	RECURSOS FEDERALES	152022	PARTICIPACIONES	0.00	71,925.00	0.00	0.00		0.00	0.00								71,925.00
722	JARDINERO	20402	SUB IMAGEN URB Y CON	BASE	QUINCENAL	GASTO CORRIENTE	RECURSOS FEDERALES	152022	PARTICIPACIONES	0.00	71,925.00	0.00	0.00		0.00	0.00								71,925.00
722	JARDINERO	20402	SUB IMAGEN URB Y CON	BASE	SEMANAL	GASTO CORRIENTE	RECURSOS FEDERALES	152022	PARTICIPACIONES	0.00	71,925.00	0.00	0.00	64,636.42	0.00	0.00			9,120.20		9,120.20	27,938.30		182,740.12
723	MACHETERO	20402	SUB IMAGEN URB Y CON	BASE	SEMANAL	GASTO CORRIENTE	RECURSOS FEDERALES	152022	PARTICIPACIONES	0.00	69,100.08	0.00	0.00		6,911.54	0.00		3,357.03	15,457.42	84,436.16	21,055.66	54,836.76	6,392.06	261,546.71
723	MACHETERO	20402	SUB IMAGEN URB Y CON	BASE	SEMANAL	GASTO CORRIENTE	RECURSOS FEDERALES	152022	PARTICIPACIONES	0.00	69,100.08	0.00	0.00		0.00	0.00			2,244.50		2,244.50	18,875.26	957.66	93,422.00
723	MACHETERO	20402	SUB IMAGEN URB Y CON	BASE	SEMANAL	GASTO CORRIENTE	RECURSOS FEDERALES	152022	PARTICIPACIONES	0.00	71,925.00	0.00	0.00		14,388.30	0.00	3,546.00	3,829.68	14,196.47	86,460.96	20,751.89	63,423.53	6,653.33	285,175.16
723	MACHETERO	20402	SUB IMAGEN URB Y CON	BASE	SEMANAL	GASTO CORRIENTE	RECURSOS FEDERALES	152022	PARTICIPACIONES	0.00	71,925.00	0.00	0.00		7,194.15	0.00		3,404.16	14,196.47	85,928.88	19,491.34	63,423.53	6,653.33	272,216.86
723	MACHETERO	20402	SUB IMAGEN URB Y CON	BASE	SEMANAL	GASTO CORRIENTE	RECURSOS FEDERALES	152022	PARTICIPACIONES	0.00	71,925.00	0.00	0.00		7,194.15	0.00		3,404.16	14,196.47	97,401.60	20,023.51	63,648.53	6,653.33	284,446.75
723	MACHETERO	20402	SUB IMAGEN URB Y CON	BASE	SEMANAL	GASTO CORRIENTE	RECURSOS FEDERALES	152022	PARTICIPACIONES	0.00	71,925.00	0.00	0.00		7,194.15	0.00		3,404.16	14,196.47	88,944.00	20,023.51	63,498.53	6,653.33	275,839.15
723	MACHETERO	20402	SUB IMAGEN URB Y CON	BASE	SEMANAL	GASTO CORRIENTE	RECURSOS FEDERALES	152022	PARTICIPACIONES	0.00	71,925.00	0.00	0.00		7,194.15	0.00		3,404.16	14,196.47	84,332.64	19,668.73	68,762.53	6,653.33	276,137.01
723	MACHETERO	20402	SUB IMAGEN URB Y CON	BASE	QUINCENAL	GASTO CORRIENTE	RECURSOS FEDERALES	152022	PARTICIPACIONES	0.00	71,925.00	0.00	0.00		0.00	0.00								71,925.00
724	MAESTRO SOLDADOR	20402	SUB IMAGEN URB Y CON	BASE	SEMANAL	GASTO CORRIENTE	RECURSOS FEDERALES	152022	PARTICIPACIONES	0.00	78,489.36	0.00	0.00		3,925.31	0.00		3,714.82	17,557.77	96,460.08	23,916.65	56,380.05	7,044.54	287,488.58
725	EMPLEADO DE CUADRILLA MOVIL	20402	SUB IMAGEN URB Y CON	BASE	SEMANAL	GASTO CORRIENTE	RECURSOS FEDERALES	152022	PARTICIPACIONES	0.00	75,958.08	0.00	0.00		18,993.56	0.00		4,493.76	16,991.52	99,758.00	22,948.01	55,814.36	6,817.36	301,774.65
725	EMPLEADO DE CUADRILLA MOVIL	20402	SUB IMAGEN URB Y CON	BASE	SEMANAL	GASTO CORRIENTE	RECURSOS FEDERALES	152022	PARTICIPACIONES	0.00	75,958.08	0.00	0.00		11,396.34	0.00		3,819.70	16,991.52	90,147.20	22,218.51	55,889.36	6,817.36	283,238.07
725	EMPLEADO DE CUADRILLA MOVIL	20402	SUB IMAGEN URB Y CON	BASE	SEMANAL	GASTO CORRIENTE	RECURSOS FEDERALES	152022	PARTICIPACIONES	0.00	75,958.08	0.00	0.00		11,396.34	0.00		3,535.20	16,277.84	31,697.12	22,173.20	55,289.79	6,731.16	223,058.73
725	EMPLEADO DE CUADRILLA MOVIL	20402	SUB IMAGEN URB Y CON	BASE	SEMANAL	GASTO CORRIENTE	RECURSOS FEDERALES	152022	PARTICIPACIONES	0.00	75,958.08	0.00	0.00		3,798.61	0.00		3,481.83	15,812.17	8,187.52	19,850.81	55,258.96	6,215.98	188,563.96
725	EMPLEADO DE CUADRILLA MOVIL	20402	SUB IMAGEN URB Y CON	BASE	SEMANAL	GASTO CORRIENTE	RECURSOS FEDERALES	152022	PARTICIPACIONES	0.00	75,958.08	0.00	0.00		3,798.61	0.00		3,595.00	16,898.42	87,120.96	19,620.48	55,889.36	6,764.87	269,645.78
725	EMPLEADO DE CUADRILLA MOVIL	20402	SUB IMAGEN URB Y CON	BASE	SEMANAL	GASTO CORRIENTE	RECURSOS FEDERALES	152022	PARTICIPACIONES	0.00	75,958.08	0.00	0.00		3,798.61	0.00		3,595.00	16,991.52	91,990.24	23,145.28	55,814.36	6,817.36	278,110.45
725	EMPLEADO DE CUADRILLA MOVIL	20402	SUB IMAGEN URB Y CON	BASE	SEMANAL	GASTO CORRIENTE	RECURSOS FEDERALES	152022	PARTICIPACIONES	0.00	75,958.08	0.00	0.00		3,798.61	0.00		3,690.24	16,991.52	90,412.64	22,957.94	55,814.36	6,817.36	276,440.75
725	EMPLEADO DE CUADRILLA MOVIL	20402	SUB IMAGEN URB Y CON	BASE	SEMANAL	GASTO CORRIENTE	RECURSOS FEDERALES	152022	PARTICIPACIONES	0.00	75,958.08	0.00	0.00		3,798.61	0.00		3,370.32	16,991.52	33,555.28	22,760.67	55,814.36	6,817.36	219,066.20
725	EMPLEADO DE CUADRILLA MOVIL	20402	SUB IMAGEN URB Y CON	BASE	SEMANAL	GASTO CORRIENTE	RECURSOS FEDERALES	152022	PARTICIPACIONES	0.00	75,958.08	0.00	0.00		3,798.61	0.00		3,595.00	16,805.31		22,959.07	55,514.36	6,713.73	185,344.16
726	EMPLEADO DE CUADRILLA MOVIL	20402	SUB IMAGEN URB Y CON	BASE	SEMANAL	GASTO CORRIENTE	RECURSOS FEDERALES	152022	PARTICIPACIONES	0.00	89,896.20	0.00	0.00		26,974.02	0.00		5,850.24	20,109.44	192,082.16	30,625.20	58,105.23	8,315.41	431,957.90
726	EMPLEADO DE CUADRILLA MOVIL	20402	SUB IMAGEN URB Y CON	BASE	SEMANAL	GASTO CORRIENTE	RECURSOS FEDERALES	152022	PARTICIPACIONES	0.00	89,896.20	0.00	0.00		26,974.02	0.00		4,615.91	15,457.42	93,037.52	23,155.00	54,686.76	6,202.02	314,024.85
726	EMPLEADO DE CUADRILLA MOVIL	20402	SUB IMAGEN URB Y CON	BASE	SEMANAL	GASTO CORRIENTE	RECURSOS FEDERALES	152022	PARTICIPACIONES	0.00	89,896.20	0.00	0.00		22,478.79	0.00	4,875.20	5,318.40	20,109.44	110,491.28	29,714.84	58,105.23	8,315.41	349,304.79
726	EMPLEADO DE CUADRILLA MOVIL	20402	SUB IMAGEN URB Y CON	BASE	SEMANAL	GASTO CORRIENTE	RECURSOS FEDERALES	152022	PARTICIPACIONES	0.00	89,896.20	0.00	0.00		26,974.02	0.00		5,850.24	20,109.44	110,491.28	30,453.60	58,105.23	8,352.85	350,232.86
726	EMPLEADO DE CUADRILLA MOVIL	20402	SUB IMAGEN URB Y CON	BASE	SEMANAL	GASTO CORRIENTE	RECURSOS FEDERALES	152022	PARTICIPACIONES	0.00	89,896.20	0.00	0.00		13,487.27	0.00		4,913.35	20,109.44	104,704.24	25,863.87	58,255.23	8,285.92	325,515.52
726	EMPLEADO DE CUADRILLA MOVIL	20402	SUB IMAGEN URB Y CON	BASE	SEMANAL	GASTO CORRIENTE	RECURSOS FEDERALES	152022	PARTICIPACIONES	0.00	89,896.20	0.00	0.00		8,991.51	0.00		4,640.39	20,109.44	130,780.96	27,847.50	58,105.23	8,068.18	348,439.41
726	EMPLEADO DE CUADRILLA MOVIL	20402	SUB IMAGEN URB Y CON	BASE	SEMANAL	GASTO CORRIENTE	RECURSOS FEDERALES	152022	PARTICIPACIONES	0.00	89,896.20	0.00	0.00		26,974.02	0.00		5,850.24	17,743.62	119,440.24	27,498.86	50,284.25	8,315.41	346,002.84
726	EMPLEADO DE CUADRILLA MOVIL	20402	SUB IMAGEN URB Y CON	BASE	QUINCENAL	GASTO CORRIENTE	RECURSOS FEDERALES	152022	PARTICIPACIONES	0.00	89,896.20	0.00	0.00		26,968.80	0.00				110,842.00	29,563.30	65,233.44	8,838.13	331,341.87
726	EMPLEADO DE CUADRILLA MOVIL	20402	SUB IMAGEN URB Y CON	BASE	QUINCENAL	GASTO CORRIENTE	RECURSOS FEDERALES	152022	PARTICIPACIONES	0.00	89,896.20	0.00	0.00		31,463.52	0.00					29,408.72	65,233.44	8,481.69	224,483.57
726	EMPLEADO DE CUADRILLA MOVIL "C"	20402	SUB IMAGEN URB Y CON	BASE	QUINCENAL	GASTO CORRIENTE	RECURSOS FEDERALES	152022	PARTICIPACIONES	0.00	89,896.32	0.00	0.00		31,463.52	0.00				183,957.20	27,501.21	64,568.69	8,042.40	405,429.34
726	EMPLEADO DE CUADRILLA MOVIL	20402	SUB IMAGEN URB Y CON	BASE	QUINCENAL	GASTO CORRIENTE	RECURSOS FEDERALES	152022	PARTICIPACIONES	0.00	89,896.20	0.00	0.00		31,463.52	0.00				110,842.00	29,563.30	65,233.44	8,838.13	335,836.59
726	EMPLEADO DE CUADRILLA MOVIL	20402	SUB IMAGEN URB Y CON	BASE	QUINCENAL	GASTO CORRIENTE	RECURSOS FEDERALES	152022	PARTICIPACIONES	0.00	89,896.20	0.00	0.00		17,979.12	0.00				110,842.00	27,620.31	65,233.44	8,838.13	320,409.20
726	EMPLEADO DE CUADRILLA MOVIL	20402	SUB IMAGEN URB Y CON	BASE	SEMANAL	GASTO CORRIENTE	RECURSOS FEDERALES	152022	PARTICIPACIONES	0.00	89,896.20	0.00	0.00		22,478.79	0.00	4,653.60	5,052.48	17,743.62	120,373.68	26,168.60	64,815.89	8,315.41	359,498.27
726	EMPLEADO DE CUADRILLA MOVIL "C"	20402	SUB IMAGEN URB Y CON	BASE	SEMANAL	GASTO CORRIENTE	RECURSOS FEDERALES	152022	PARTICIPACIONES	0.00	89,896.20	0.00	0.00		22,478.79	0.00		4,255.20	14,196.47		21,480.27	63,123.53	6,455.53	221,885.99
726	EMPLEADO DE CUADRILLA MOVIL	20402	SUB IMAGEN URB Y CON	BASE	SEMANAL	GASTO CORRIENTE	RECURSOS FEDERALES	152022	PARTICIPACIONES	0.00	89,896.20	0.00	0.00		22,478.79	0.00		5,584.32	17,695.01	119,265.28	27,006.83	64,815.89	8,037.13	354,779.45
726	EMPLEADO DE CUADRILLA MOVIL "C"	20402	SUB IMAGEN URB Y CON	BASE	SEMANAL	GASTO CORRIENTE	RECURSOS FEDERALES	152022	PARTICIPACIONES	0.00	89,896.20	0.00	0.00		17,983.03	0.00		5,052.48	17,743.62	118,331.84	26,168.60	64,890.89	8,315.41	348,382.07
726	EMPLEADO DE CUADRILLA MOVIL	20402	SUB IMAGEN URB Y CON	BASE	QUINCENAL	GASTO CORRIENTE	RECURSOS FEDERALES	152022	PARTICIPACIONES	0.00	89,896.20	0.00	0.00		17,979.12	0.00					26,507.37	64,890.89	8,338.13	207,611.71
726	EMPLEADO DE CUADRILLA MOVIL "C"	20402	SUB IMAGEN URB Y CON	BASE	SEMANAL	GASTO CORRIENTE	RECURSOS FEDERALES	152022	PARTICIPACIONES	0.00	89,896.20	0.00	0.00		8,991.51	0.00		3,525.50	14,703.07	48,085.52	20,214.67	63,577.38	6,661.11	255,654.96
726	EMPLEADO DE CUADRILLA MOVIL "C"	20402	SUB IMAGEN URB Y CON	BASE	SEMANAL	GASTO CORRIENTE	RECURSOS FEDERALES	152022	PARTICIPACIONES	0.00	89,896.20	0.00	0.00		13,487.27	0.00		4,520.64	17,743.62	118,821.92	25,281.76	64,815.89	8,068.18	342,635.48
726	EMPLEADO DE CUADRILLA MOVIL "C"	20402	SUB IMAGEN URB Y CON	BASE	SEMANAL	GASTO CORRIENTE	RECURSOS FEDERALES	152022	PARTICIPACIONES	0.00	89,896.20	0.00	0.00		13,487.27	0.00		4,520.64	17,646.39	119,218.56	25,184.53	64,890.89	8,006.07	342,850.55
726	EMPLEADO DE CUADRILLA MOVIL	20402	SUB IMAGEN URB Y CON	BASE	QUINCENAL	GASTO CORRIENTE	RECURSOS FEDERALES	152022	PARTICIPACIONES	0.00	89,896.20	0.00	0.00		13,484.40	0.00				42,263.52	25,584.87	64,965.89	8,090.91	244,285.79
726	EMPLEADO DE CUADRILLA MOVIL	20402	SUB IMAGEN URB Y CON	BASE	QUINCENAL	GASTO CORRIENTE	RECURSOS FEDERALES	152022	PARTICIPACIONES	0.00	89,896.20	0.00	0.00		13,484.40	0.00				50,799.84	25,584.87	64,890.89	7,969.81	252,626.01
726	EMPLEADO DE CUADRILLA MOVIL "C"	20402	SUB IMAGEN URB Y CON	BASE	SEMANAL	GASTO CORRIENTE	RECURSOS FEDERALES	152022	PARTICIPACIONES	0.00	89,896.20	0.00	0.00		8,991.51	0.00		4,254.72	17,695.01	114,525.76	24,789.73	64,815.89	7,919.47	332,888.29
726	EMPLEADO DE CUADRILLA MOVIL	20402	SUB IMAGEN URB Y CON	BASE	QUINCENAL	GASTO CORRIENTE	RECURSOS FEDERALES	152022	PARTICIPACIONES	0.00	89,896.20	0.00	0.00		13,484.40	0.00				68,578.48	25,584.87	64,965.89	8,338.13	270,847.97
726	EMPLEADO DE CUADRILLA MOVIL "C"	20402	SUB IMAGEN URB Y CON	BASE	SEMANAL	GASTO CORRIENTE	RECURSOS FEDERALES	152022	PARTICIPACIONES	0.00	89,896.20	0.00	0.00		8,991.51	0.00		4,254.72	17,695.01	117,428.64	24,789.73	64,890.89	7,910.39	335,857.09
726	EMPLEADO DE CUADRILLA MOVIL "C"	20402	SUB IMAGEN URB Y CON	BASE	SEMANAL	GASTO CORRIENTE	RECURSOS FEDERALES	152022	PARTICIPACIONES	0.00	89,896.20	0.00	0.00		4,495.76	0.00		4,254.72	17,743.62	117,244.96	24,838.34	64,965.89	8,188.67	331,628.16
726	EMPLEADO DE CUADRILLA MOVIL "C"	20402	SUB IMAGEN URB Y CON	BASE	SEMANAL	GASTO CORRIENTE	RECURSOS FEDERALES	152022	PARTICIPACIONES	0.00	89,896.20	0.00	0.00		4,495.76	0.00		4,254.72	17,743.62	119,043.60	24,838.34	64,815.89	8,315.41	333,403.54
726	EMPLEADO DE CUADRILLA MOVIL	20402	SUB IMAGEN URB Y CON	BASE	QUINCENAL	GASTO CORRIENTE	RECURSOS FEDERALES	152022	PARTICIPACIONES	0.00	89,896.20	0.00	0.00		8,989.68	0.00		4,313.66	17,695.01	60,242.96	25,075.01	64,890.89	8,059.45	279,162.86
726	EMPLEADO DE CUADRILLA MOVIL "C"	20402	SUB IMAGEN URB Y CON	BASE	SEMANAL	GASTO CORRIENTE	RECURSOS FEDERALES	152022	PARTICIPACIONES	0.00	89,896.20	0.00	0.00		0.00	0.00		1,228.75	17,743.62	124,079.04	22,621.24	64,815.89	530.58	320,915.32
726	EMPLEADO DE CUADRILLA MOVIL "C"	20402	SUB IMAGEN URB Y CON	BASE	SEMANAL	GASTO CORRIENTE	RECURSOS FEDERALES	152022	PARTICIPACIONES	0.00	89,896.20	0.00	0.00		0.00	0.00		3,456.96	17,743.62	8,467.20	23,508.08	64,845.89	844.68	208,762.63
726	EMPLEADO DE CUADRILLA MOVIL "C"	20402	SUB IMAGEN URB Y CON	BASE	SEMANAL	GASTO CORRIENTE	RECURSOS FEDERALES	152022	PARTICIPACIONES	0.00	89,896.20	0.00	0.00		8,991.51	0.00		4,254.72	17,719.31	116,569.12	25,002.19	65,596.89	8,039.52	336,069.46
726	EMPLEADO DE CUADRILLA MOVIL "C"	20402	SUB IMAGEN URB Y CON	BASE	SEMANAL	GASTO CORRIENTE	RECURSOS FEDERALES	152022	PARTICIPACIONES	0.00	89,896.20	0.00	0.00		8,991.51	0.00		4,254.72	17,743.62	117,854.88	25,026.50	65,596.89	8,302.27	337,666.59
733	ENCARGADO DE MANTENIMIENTO	20402	SUB IMAGEN URB Y CON	BASE	QUINCENAL	GASTO CORRIENTE	RECURSOS FEDERALES	152022	PARTICIPACIONES	0.00	106,144.08	0.00	0.00		31,842.72	0.00					35,166.97	56,408.65	9,845.27	239,407.69
733	ENCARGADO DE MANTENIMIENTO	20402	SUB IMAGEN URB Y CON	BASE	QUINCENAL	GASTO CORRIENTE	RECURSOS FEDERALES	152022	PARTICIPACIONES	0.00	106,144.08	0.00	0.00		31,842.72	0.00				65,852.48	35,166.97	56,408.65	9,845.27	305,260.17
733	ENCARGADO DE MANTENIMIENTO	20402	SUB IMAGEN URB Y CON	BASE	QUINCENAL	GASTO CORRIENTE	RECURSOS FEDERALES	152022	PARTICIPACIONES	0.00	106,144.08	0.00	0.00		21,228.48	0.00					42,749.77	72,094.44	10,408.94	252,625.71
734	VERIFICADOR	20402	SUB IMAGEN URB Y CON	BASE	QUINCENAL	GASTO CORRIENTE	RECURSOS FEDERALES	152022	PARTICIPACIONES	0.00	82,267.56	0.00	0.00		12,340.08	0.00				75,525.52	25,145.95	66,174.26	7,630.76	269,084.13
734	VERIFICADOR	20402	SUB IMAGEN URB Y CON	BASE	QUINCENAL	GASTO CORRIENTE	RECURSOS FEDERALES	152022	PARTICIPACIONES	0.00	82,267.56	0.00	0.00		4,113.36	0.00		3,947.72	17,969.91		24,518.22	68,538.76	7,630.76	208,986.29
740	CHOFER "B"	20402	SUB IMAGEN URB Y CON	BASE	SEMANAL	GASTO CORRIENTE	RECURSOS FEDERALES	152022	PARTICIPACIONES	0.00	84,834.60	0.00	0.00		16,970.41	0.00		4,894.25	18,977.18	78,793.39	27,138.63	57,366.68	7,649.99	296,625.13
740	CHOFER "B"	20402	SUB IMAGEN URB Y CON	BASE	SEMANAL	GASTO CORRIENTE	RECURSOS FEDERALES	152022	PARTICIPACIONES	0.00	84,834.60	0.00	0.00		8,485.21	0.00		4,121.47	18,977.18	94,555.96	25,640.75	57,423.42	556.40	294,594.99
741	CHOFER "C"	20402	SUB IMAGEN URB Y CON	BASE	SEMANAL	GASTO CORRIENTE	RECURSOS FEDERALES	152022	PARTICIPACIONES	0.00	86,705.52	0.00	0.00		4,336.20	0.00		4,103.60	19,342.55	95,652.00	25,297.78	57,655.87	472.91	293,566.43
741	CHOFER "C"	20402	SUB IMAGEN URB Y CON	BASE	SEMANAL	GASTO CORRIENTE	RECURSOS FEDERALES	152022	PARTICIPACIONES	0.00	86,705.52	0.00	0.00		4,336.20	0.00		4,212.39	19,395.69	6,694.40	26,420.17	57,580.87	556.40	205,901.64
741	CHOFER "C"	20402	SUB IMAGEN URB Y CON	BASE	QUINCENAL	GASTO CORRIENTE	RECURSOS FEDERALES	152022	PARTICIPACIONES	0.00	86,705.52	0.00	0.00		21,676.56	0.00					20,756.84	69,135.34	7,394.60	205,668.86
741	CHOFER "C"	20402	SUB IMAGEN URB Y CON	BASE	SEMANAL	GASTO CORRIENTE	RECURSOS FEDERALES	152022	PARTICIPACIONES	0.00	86,705.52	0.00	0.00		26,017.20	0.00	4,767.40				27,056.33	64,643.69	8,042.40	217,232.54
741	CHOFER "C"	20402	SUB IMAGEN URB Y CON	BASE	SEMANAL	GASTO CORRIENTE	RECURSOS FEDERALES	152022	PARTICIPACIONES	0.00	86,705.52	0.00	0.00		4,336.20	0.00		4,873.04	17,113.85	109,316.64	25,455.42	64,448.69	7,781.96	320,031.32
741	CHOFER "C"	20402	SUB IMAGEN URB Y CON	BASE	SEMANAL	GASTO CORRIENTE	RECURSOS FEDERALES	152022	PARTICIPACIONES	0.00	86,705.52	0.00	0.00		17,344.80	0.00		4,873.04	17,113.85	83,261.52	25,455.42	64,568.69	7,781.96	307,104.80
741	CHOFER "C"	20402	SUB IMAGEN URB Y CON	BASE	SEMANAL	GASTO CORRIENTE	RECURSOS FEDERALES	152022	PARTICIPACIONES	0.00	86,705.52	0.00	0.00		17,344.80	0.00	4,274.60	4,616.56	17,113.85	104,000.00	25,614.39	64,643.69	8,020.41	332,333.82
804	INTENDENTE	20402	SUB IMAGEN URB Y CON	BASE	SEMANAL	GASTO CORRIENTE	RECURSOS FEDERALES	152022	PARTICIPACIONES	0.00	69,100.08	0.00	0.00		0.00	0.00		2,043.96	15,457.42	86,230.56	18,956.32	51,991.76	6,278.76	250,058.86
804	INTENDENTE	20402	SUB IMAGEN URB Y CON	BASE	SEMANAL	GASTO CORRIENTE	RECURSOS FEDERALES	152022	PARTICIPACIONES	0.00	69,100.08	0.00	0.00	8,407.66	0.00	0.00			1,537.66		1,537.66	2,436.24		83,019.30
804	INTENDENTE	20402	SUB IMAGEN URB Y CON	BASE	QUINCENAL	GASTO CORRIENTE	RECURSOS FEDERALES	152022	PARTICIPACIONES	0.00	71,961.36	0.00	0.00		3,598.08	0.00		3,453.12	14,203.65		19,695.67	68,645.35	6,674.84	188,232.07
804	INTENDENTE	20402	SUB IMAGEN URB Y CON	BASE	QUINCENAL	GASTO CORRIENTE	RECURSOS FEDERALES	152022	PARTICIPACIONES	0.00	71,961.36	0.00	0.00		0.00	0.00								71,961.36
804	INTENDENTE	20402	SUB IMAGEN URB Y CON	BASE	QUINCENAL	GASTO CORRIENTE	RECURSOS FEDERALES	152022	PARTICIPACIONES	0.00	71,961.36	0.00	0.00	16,068.39	0.00	0.00			3,093.04		3,093.04	8,614.64		102,830.47
807	VELADOR	20402	SUB IMAGEN URB Y CON	BASE	SEMANAL	GASTO CORRIENTE	RECURSOS FEDERALES	152022	PARTICIPACIONES	0.00	72,767.64	0.00	0.00		0.00	0.00	3,946.14	4,735.36	15,207.51	61,547.92	18,079.19	54,989.79	5,852.42	237,125.97
807	VELADOR	20402	SUB IMAGEN URB Y CON	BASE	SEMANAL	GASTO CORRIENTE	RECURSOS FEDERALES	152022	PARTICIPACIONES	0.00	72,767.64	0.00	0.00		0.00	0.00		2,152.44	11,060.01	20,815.04	15,008.57	40,348.39	3,627.00	165,779.09
807	VELADOR	20402	SUB IMAGEN URB Y CON	BASE	SEMANAL	GASTO CORRIENTE	RECURSOS FEDERALES	152022	PARTICIPACIONES	0.00	72,767.64	0.00	0.00		10,917.67	0.00		3,756.15	16,277.84	43,919.52	21,228.30	54,989.79	6,531.04	230,387.95
807	VELADOR	20402	SUB IMAGEN URB Y CON	BASE	SEMANAL	GASTO CORRIENTE	RECURSOS FEDERALES	152022	PARTICIPACIONES	0.00	72,767.64	0.00	0.00		3,639.05	0.00		3,228.66	16,255.54	98,162.32	21,593.46	55,364.79	6,518.44	277,529.90
807	VELADOR	20402	SUB IMAGEN URB Y CON	BASE	SEMANAL	GASTO CORRIENTE	RECURSOS FEDERALES	152022	PARTICIPACIONES	0.00	72,767.64	0.00	0.00	91,485.44	0.00	0.00			12,933.79		12,933.79	34,121.66		224,242.32
807	VELADOR	20402	SUB IMAGEN URB Y CON	BASE	SEMANAL	GASTO CORRIENTE	RECURSOS FEDERALES	152022	PARTICIPACIONES	0.00	72,767.64	0.00	0.00		3,639.05	0.00		3,535.20	16,277.84	67,447.36	20,737.36	54,989.79	6,731.16	246,125.40

807	VELADOR	20402	SUB IMAGEN URB Y CON	BASE	SEMANAL	GASTO CORRIENTE	RECURSOS FEDERALES	152022	PARTICIPACIONES			0.00	72,767.64	0.00	0.00		0.00	0.00												72,767.64
807	VELADOR	20402	SUB IMAGEN URB Y CON	BASE	SEMANAL	GASTO CORRIENTE	RECURSOS FEDERALES	152022	PARTICIPACIONES			0.00	75,592.32	0.00	0.00		18,902.31	0.00		4,590.60	14,920.32	70,245.80	22,575.32	63,707.66		6,992.43				277,526.76
807	VELADOR	20402	SUB IMAGEN URB Y CON	BASE	SEMANAL	GASTO CORRIENTE	RECURSOS FEDERALES	152022	PARTICIPACIONES			0.00	75,592.32	0.00	0.00		18,902.31	0.00		4,248.56	14,920.32	71,977.24	22,192.57	63,707.66		6,784.54				278,325.52
807	VELADOR	20402	SUB IMAGEN URB Y CON	BASE	SEMANAL	GASTO CORRIENTE	RECURSOS FEDERALES	152022	PARTICIPACIONES			0.00	75,592.32	0.00	0.00		22,683.19	0.00		5,049.66	14,920.32	73,522.56	23,639.82	63,707.66		6,992.43				286,107.96
807	VELADOR	20402	SUB IMAGEN URB Y CON	BASE	SEMANAL	GASTO CORRIENTE	RECURSOS FEDERALES	152022	PARTICIPACIONES			0.00	75,592.32	0.00	0.00		22,683.19	0.00		5,049.66	14,920.32	69,136.96	23,340.82	63,707.66		6,784.54				281,215.47
807	VELADOR	20402	SUB IMAGEN URB Y CON	BASE	SEMANAL	GASTO CORRIENTE	RECURSOS FEDERALES	152022	PARTICIPACIONES			0.00	75,592.32	0.00	0.00		7,561.24	0.00		4,919.38	14,920.32	51,639.40	23,340.82	63,707.66		6,992.43				248,673.57
807	VELADOR	20402	SUB IMAGEN URB Y CON	BASE	SEMANAL	GASTO CORRIENTE	RECURSOS FEDERALES	152022	PARTICIPACIONES			0.00	75,592.32	0.00	0.00		18,902.31	0.00		4,820.13	14,920.32	69,136.96	22,958.07	63,782.66		6,784.54				276,897.31
807	VELADOR	20402	SUB IMAGEN URB Y CON	BASE	SEMANAL	GASTO CORRIENTE	RECURSOS FEDERALES	152022	PARTICIPACIONES			0.00	75,592.32	0.00	0.00		18,902.31	0.00		4,360.35	14,920.32	71,737.00	22,388.89	63,857.66		6,992.43				278,751.28
807	VELADOR	20402	SUB IMAGEN URB Y CON	BASE	SEMANAL	GASTO CORRIENTE	RECURSOS FEDERALES	152022	PARTICIPACIONES			0.00	75,592.32	0.00	0.00		18,902.31	0.00		4,708.33	14,920.32	48,191.00	22,771.64	63,707.66		6,992.43				255,786.01
807	VELADOR	20402	SUB IMAGEN URB Y CON	BASE	SEMANAL	GASTO CORRIENTE	RECURSOS FEDERALES	152022	PARTICIPACIONES			0.00	75,592.32	0.00	0.00		15,121.95	0.00		4,361.07	14,920.32	69,779.80	22,192.57	63,782.66		6,992.43				272,743.12
807	VELADOR	20402	SUB IMAGEN URB Y CON	BASE	SEMANAL	GASTO CORRIENTE	RECURSOS FEDERALES	152022	PARTICIPACIONES			0.00	75,592.32	0.00	0.00		15,121.95	0.00	3,726.80	4,248.56	14,920.32	72,669.00	22,192.57	63,782.66		6,992.43				279,246.61
807	VELADOR	20402	SUB IMAGEN URB Y CON	BASE	SEMANAL	GASTO CORRIENTE	RECURSOS FEDERALES	152022	PARTICIPACIONES			0.00	75,592.32	0.00	0.00		15,121.95	0.00		4,361.07	14,920.32	69,941.60	22,192.57	63,707.66		6,784.54				272,622.03
807	VELADOR	20402	SUB IMAGEN URB Y CON	BASE	SEMANAL	GASTO CORRIENTE	RECURSOS FEDERALES	152022	PARTICIPACIONES			0.00	75,592.32	0.00	0.00		15,121.95	0.00		4,248.55	14,920.32	64,109.08	22,006.14	63,782.66		6,992.43				266,773.45
807	VELADOR	20402	SUB IMAGEN URB Y CON	BASE	QUINCENAL	GASTO CORRIENTE	RECURSOS FEDERALES	152022	PARTICIPACIONES			0.00	75,592.32	0.00	0.00		0.00	0.00						0.00						75,592.32
807	VELADOR	20402	SUB IMAGEN URB Y CON	BASE	SEMANAL	GASTO CORRIENTE	RECURSOS FEDERALES	152022	PARTICIPACIONES			0.00	75,592.32	0.00	0.00		15,121.95	0.00	3,726.80	4,024.94	14,920.32	65,531.68	21,809.82	63,782.66		6,784.54				271,295.03
807	VELADOR	20402	SUB IMAGEN URB Y CON	BASE	SEMANAL	GASTO CORRIENTE	RECURSOS FEDERALES	152022	PARTICIPACIONES			0.00	75,592.32	0.00	0.00		11,341.59	0.00		3,577.72	14,920.32	22,152.92	18,993.59	63,707.66		6,992.43				217,278.55
807	VELADOR	20402	SUB IMAGEN URB Y CON	BASE	SEMANAL	GASTO CORRIENTE	RECURSOS FEDERALES	152022	PARTICIPACIONES			0.00	75,592.32	0.00	0.00		11,341.59	0.00		3,577.72	14,920.32	72,762.20	21,044.32	63,407.66		6,784.54				269,430.67
807	VELADOR	20402	SUB IMAGEN URB Y CON	BASE	SEMANAL	GASTO CORRIENTE	RECURSOS FEDERALES	152022	PARTICIPACIONES			0.00	75,592.32	0.00	0.00		7,561.24	0.00		3,577.72	14,920.32	56,000.40	21,044.32	63,932.66		6,784.54				249,413.52
807	VELADOR	20402	SUB IMAGEN URB Y CON	BASE	QUINCENAL	GASTO CORRIENTE	RECURSOS FEDERALES	152022	PARTICIPACIONES			0.00	75,592.32	0.00	0.00		0.00	0.00												75,592.32
807	VELADOR	20402	SUB IMAGEN URB Y CON	BASE	QUINCENAL	GASTO CORRIENTE	RECURSOS FEDERALES	152022	PARTICIPACIONES			0.00	75,592.32	0.00	0.00		0.00	0.00		2,327.16	16,511.82		20,390.42	54,901.67		7,011.44				176,734.83
807	VELADOR	20402	SUB IMAGEN URB Y CON	BASE	QUINCENAL	GASTO CORRIENTE	RECURSOS FEDERALES	152022	PARTICIPACIONES			0.00	75,592.32	0.00	0.00	74,783.72	0.00	0.00			13,514.55		13,514.55	25,345.34						202,750.48
807	VELADOR	20402	SUB IMAGEN URB Y CON	BASE	QUINCENAL	GASTO CORRIENTE	RECURSOS FEDERALES	152022	PARTICIPACIONES			0.00	75,592.32	0.00	0.00		7,559.28	0.00				68,413.72	20,748.24	68,926.66		7,011.44				248,251.66
807	VELADOR	20402	SUB IMAGEN URB Y CON	BASE	SEMANAL	GASTO CORRIENTE	RECURSOS FEDERALES	152022	PARTICIPACIONES			0.00	75,592.32	0.00	0.00		15,121.95	0.00		4,248.56	14,920.32	74,067.00	22,192.57	68,926.66		6,992.43				282,061.81
809	ASEADOR	20402	SUB IMAGEN URB Y CON	BASE	SEMANAL	GASTO CORRIENTE	RECURSOS FEDERALES	152022	PARTICIPACIONES			0.00	70,090.56	0.00	0.00		14,021.21	0.00		4,043.58	15,678.98	65,991.00	22,422.08	54,549.70		6,483.52				253,280.63
811	BARRENDERO	20402	SUB IMAGEN URB Y CON	BASE	QUINCENAL	GASTO CORRIENTE	RECURSOS FEDERALES	152022	PARTICIPACIONES			0.00	69,100.08	0.00	0.00	10,533.42	0.00	0.00			2,243.73		2,243.73	5,503.32						89,624.28
811	BARRENDERO	20402	SUB IMAGEN URB Y CON	BASE	SEMANAL	GASTO CORRIENTE	RECURSOS FEDERALES	152022	PARTICIPACIONES			0.00	69,100.08	0.00	0.00		3,456.03	0.00		2,937.39	13,638.90	52,720.96	16,024.92	55,480.97		6,392.06				219,751.31
813	SELECCIONADOR DE BASURA	20402	SUB IMAGEN URB Y CON	BASE	SEMANAL	GASTO CORRIENTE	RECURSOS FEDERALES	152022	PARTICIPACIONES			0.00	69,100.08	0.00	0.00		3,456.03	0.00		3,405.12	16,031.79	1,116.48	19,207.57	64,202.20		126.46				176,645.73
816	JEFE DE CUADRILLA DE ALUMBRADO PU	20402	SUB IMAGEN URB Y CON	BASE	SEMANAL	GASTO CORRIENTE	RECURSOS FEDERALES	152022	PARTICIPACIONES			0.00	124,813.44	0.00	0.00		43,694.15	0.00		6,906.90	23,128.75	125,268.00	35,148.21	46,243.95		9,655.94				414,859.34
816	JEFE DE CUADRILLA DE ALUMBRADO PU	20402	SUB IMAGEN URB Y CON	BASE	QUINCENAL	GASTO CORRIENTE	RECURSOS FEDERALES	152022	PARTICIPACIONES			0.00	124,813.56	0.00	0.00		31,203.12	0.00				105,423.92	28,719.19	46,432.22		8,177.11				344,769.12
816	JEFE DE CUADRILLA DE ALUMBRADO PU	20402	SUB IMAGEN URB Y CON	BASE	QUINCENAL	GASTO CORRIENTE	RECURSOS FEDERALES	152022	PARTICIPACIONES			0.00	124,813.44	0.00	0.00		31,203.12	0.00				122,766.80	29,394.58	61,474.43		8,294.59				377,946.96
816	JEFE DE CUADRILLA DE ALUMBRADO PU	20402	SUB IMAGEN URB Y CON	BASE	QUINCENAL	GASTO CORRIENTE	RECURSOS FEDERALES	152022	PARTICIPACIONES			0.00	124,813.44	0.00	0.00		31,203.12	0.00				131,715.28	39,038.68	65,774.79		10,751.73				403,297.04
816	JEFE DE CUADRILLA DE ALUMBRADO PU	20402	SUB IMAGEN URB Y CON	BASE	SEMANAL	GASTO CORRIENTE	RECURSOS FEDERALES	152022	PARTICIPACIONES			0.00	124,813.44	0.00	0.00		37,452.13	0.00		8,337.64	27,920.29	154,516.44	42,422.07	63,845.26		11,545.80				470,853.07
816	JEFE DE CUADRILLA DE ALUMBRADO PU	20402	SUB IMAGEN URB Y CON	BASE	SEMANAL	GASTO CORRIENTE	RECURSOS FEDERALES	152022	PARTICIPACIONES			0.00	124,813.44	0.00	0.00		31,210.11	0.00		7,579.68	27,920.29	168,050.88	40,560.09	63,995.26		11,545.80				475,675.55
816	JEFE DE CUADRILLA DE ALUMBRADO PU	20402	SUB IMAGEN URB Y CON	BASE	QUINCENAL	GASTO CORRIENTE	RECURSOS FEDERALES	152022	PARTICIPACIONES			0.00	124,813.44	0.00	0.00		31,203.12	0.00				63,245.12	41,368.90	67,526.42		11,576.92				339,733.92
816	JEFE DE CUADRILLA DE ALUMBRADO PU	20402	SUB IMAGEN URB Y CON	BASE	QUINCENAL	GASTO CORRIENTE	RECURSOS FEDERALES	152022	PARTICIPACIONES			0.00	124,813.44	0.00	0.00		31,203.12	0.00				64,033.60	34,129.79	64,246.03		9,874.35				328,300.33
816	JEFE DE CUADRILLA DE ALUMBRADO PU	20402	SUB IMAGEN URB Y CON	BASE	QUINCENAL	GASTO CORRIENTE	RECURSOS FEDERALES	152022	PARTICIPACIONES			0.00	124,813.44	0.00	0.00		24,962.40	0.00	5,215.54			56,331.76	29,169.45	61,399.43		8,429.52				310,321.54
816	JEFE DE CUADRILLA DE ALUMBRADO PU	20402	SUB IMAGEN URB Y CON	BASE	SEMANAL	GASTO CORRIENTE	RECURSOS FEDERALES	152022	PARTICIPACIONES			0.00	124,813.44	0.00	0.00		31,210.11	0.00		6,005.21	20,109.44	109,382.88	30,453.60	58,105.23		8,352.85				388,432.76
816	JEFE DE CUADRILLA DE ALUMBRADO PU	20402	SUB IMAGEN URB Y CON	BASE	SEMANAL	GASTO CORRIENTE	RECURSOS FEDERALES	152022	PARTICIPACIONES			0.00	124,813.44	0.00	0.00		31,210.11	0.00		4,569.90	16,031.79	86,143.12	23,652.48	55,108.96		6,837.67				348,367.47
816	JEFE DE CUADRILLA DE ALUMBRADO PU	20402	SUB IMAGEN URB Y CON	BASE	SEMANAL	GASTO CORRIENTE	RECURSOS FEDERALES	152022	PARTICIPACIONES			0.00	124,813.44	0.00	0.00		24,968.09	0.00		4,027.84	16,031.79	95,212.00	22,749.94	54,808.96		6,432.56				349,044.62
817	OPERADOR DE GRUA DE ALUMBRADO P	20402	SUB IMAGEN URB Y CON	BASE	SEMANAL	GASTO CORRIENTE	RECURSOS FEDERALES	152022	PARTICIPACIONES			0.00	103,393.68	0.00	0.00		20,682.99	0.00		6,116.88	23,128.75	138,405.46	33,329.15	60,324.15		9,564.00				394,945.06
817	OPERADOR DE GRUA DE ALUMBRADO P	20402	SUB IMAGEN URB Y CON	BASE	SEMANAL	GASTO CORRIENTE	RECURSOS FEDERALES	152022	PARTICIPACIONES			0.00	103,393.68	0.00	0.00		12,463.71	0.00		3,474.74	15,457.42	83,807.44	21,252.04	54,686.76		6,178.15				300,713.94
817	OPERADOR DE GRUA DE ALUMBRADO P	20402	SUB IMAGEN URB Y CON	BASE	QUINCENAL	GASTO CORRIENTE	RECURSOS FEDERALES	152022	PARTICIPACIONES			0.00	103,393.68	0.00	0.00		15,508.80	0.00				115,737.20	30,843.64	62,161.33		8,848.64				336,493.29
817	OPERADOR DE GRUA DE ALUMBRADO P	20402	SUB IMAGEN URB Y CON	BASE	QUINCENAL	GASTO CORRIENTE	RECURSOS FEDERALES	152022	PARTICIPACIONES			0.00	103,393.68	0.00	0.00		15,508.80	0.00				129,046.48	32,147.42	63,822.99		9,590.22				353,509.59
817	OPERADOR DE GRUA DE ALUMBRADO P	20402	SUB IMAGEN URB Y CON	BASE	SEMANAL	GASTO CORRIENTE	RECURSOS FEDERALES	152022	PARTICIPACIONES			0.00	103,393.68	0.00	0.00		10,341.49	0.00		4,121.48	23,128.75	2,092.00	30,001.55	54,222.52		6,027.58				233,329.05
817	OPERADOR DE GRUA DE ALUMBRADO P	20402	SUB IMAGEN URB Y CON	BASE	SEMANAL	GASTO CORRIENTE	RECURSOS FEDERALES	152022	PARTICIPACIONES			0.00	103,393.68	0.00	0.00		5,171.01	0.00		2,576.45	23,128.75	94,954.64	27,425.07	46,005.44		7,322.36				309,977.40
818	ELECTRICISTA DE ALUMBRADO PUBLICO	20402	SUB IMAGEN URB Y CON	BASE	QUINCENAL	GASTO CORRIENTE	RECURSOS FEDERALES	152022	PARTICIPACIONES			0.00	90,080.16	0.00	0.00		22,519.92	0.00					24,792.73	61,399.43		8,107.82				206,900.06
818	ELECTRICISTA DE ALUMBRADO PUBLICO	20402	SUB IMAGEN URB Y CON	BASE	QUINCENAL	GASTO CORRIENTE	RECURSOS FEDERALES	152022	PARTICIPACIONES			0.00	90,080.16	0.00	0.00		18,015.84	0.00				98,018.80	24,599.70	61,399.43		8,230.99				300,344.92
818	ELECTRICISTA DE ALUMBRADO PUBLICO	20402	SUB IMAGEN URB Y CON	BASE	SEMANAL	GASTO CORRIENTE	RECURSOS FEDERALES	152022	PARTICIPACIONES			0.00	90,080.16	0.00	0.00		18,020.05	0.00		4,796.28	20,150.58	46,710.08	27,037.85	58,135.53		8,159.87				273,090.40
818	ELECTRICISTA DE ALUMBRADO PUBLICO	20402	SUB IMAGEN URB Y CON	BASE	SEMANAL	GASTO CORRIENTE	RECURSOS FEDERALES	152022	PARTICIPACIONES			0.00	90,080.16	0.00	0.00		13,514.91	0.00		2,264.91	20,150.58	4,368.96	23,927.47	30,019.16		2,551.40				186,877.55
818	ELECTRICISTA DE ALUMBRADO PUBLICO	20402	SUB IMAGEN URB Y CON	BASE	SEMANAL	GASTO CORRIENTE	RECURSOS FEDERALES	152022	PARTICIPACIONES			0.00	90,080.16	0.00	0.00		13,514.91	0.00		4,649.87	20,150.58	105,027.12	27,904.62	58,135.53		8,178.57				327,641.36
818	ELECTRICISTA DE ALUMBRADO PUBLICO	20402	SUB IMAGEN URB Y CON	BASE	QUINCENAL	GASTO CORRIENTE	RECURSOS FEDERALES	152022	PARTICIPACIONES			0.00	90,080.16	0.00	0.00		9,007.92	0.00				44,293.12	27,320.65	61,549.43		8,363.21				240,614.49
818	ELECTRICISTA DE ALUMBRADO PUBLICO	20402	SUB IMAGEN URB Y CON	BASE	QUINCENAL	GASTO CORRIENTE	RECURSOS FEDERALES	152022	PARTICIPACIONES			0.00	90,080.16	0.00	0.00		4,504.08	0.00					23,208.42	61,549.43		7,770.27				187,112.36
818	ELECTRICISTA DE ALUMBRADO PUBLICO	20402	SUB IMAGEN URB Y CON	BASE	QUINCENAL	GASTO CORRIENTE	RECURSOS FEDERALES	152022	PARTICIPACIONES			0.00	90,080.16	0.00	0.00		6,756.00	0.00					27,545.78	61,474.43		8,205.55				194,061.92
818	ELECTRICISTA DE ALUMBRADO PUBLICO	20402	SUB IMAGEN URB Y CON	BASE	SEMANAL	GASTO CORRIENTE	RECURSOS FEDERALES	152022	PARTICIPACIONES			0.00	90,080.16	0.00	0.00		0.00	0.00		2,119.92	16,031.79		19,660.69	28,679.40		1,399.60				157,931.56
818	ELECTRICISTA DE ALUMBRADO PUBLICO	20402	SUB IMAGEN URB Y CON	BASE	SEMANAL	GASTO CORRIENTE	RECURSOS FEDERALES	152022	PARTICIPACIONES			0.00	90,080.16	0.00	0.00		4,505.14	0.00		4,102.83	20,150.58		23,260.96	26,612.65		492.20				169,204.52
818	ELECTRICISTA DE ALUMBRADO PUBLICO	20402	SUB IMAGEN URB Y CON	BASE	QUINCENAL	GASTO CORRIENTE	RECURSOS FEDERALES	152022	PARTICIPACIONES			0.00	90,080.16	0.00	0.00		4,504.08	0.00		3,357.03	15,457.42	84,767.92	21,055.66	54,761.76		6,392.06				280,376.09
818	ELECTRICISTA DE ALUMBRADO PUBLICO	20402	SUB IMAGEN URB Y CON	BASE	SEMANAL	GASTO CORRIENTE	RECURSOS FEDERALES	152022	PARTICIPACIONES			0.00	90,080.16	0.00	0.00		4,505.14	0.00		3,370.32	16,991.52	31,759.44	21,419.50	55,889.36		7,051.20				231,066.64
818	ELECTRICISTA DE ALUMBRADO PUBLICO	20402	SUB IMAGEN URB Y CON	BASE	SEMANAL	GASTO CORRIENTE	RECURSOS FEDERALES	152022	PARTICIPACIONES			0.00	90,080.16	0.00	0.00		4,505.14	0.00		2,657.14	15,457.42	90,220.72	20,005.99	54,761.76		6,392.06				284,080.39
818	ELECTRICISTA DE ALUMBRADO PUBLICO	20402	SUB IMAGEN URB Y CON	BASE	SEMANAL	GASTO CORRIENTE	RECURSOS FEDERALES	152022	PARTICIPACIONES			0.00	90,080.16	0.00	0.00		0.00	0.00		1,076.16	15,457.42	19,499.28	17,252.02	46,373.88		4,840.83				194,579.75
132	SUBDIRECTOR "A"	20403	SUB DE LIMPIA	CONFIANZA	QUINCENAL	GASTO CORRIENTE	RECURSOS FEDERALES	152022	PARTICIPACIONES			80,119.08	0.00	0.00	0.00		0.00	0.00		1,335.30	13,834.57		213,435.84	23,724.84		6,025.47				338,475.10
136	JEFE DE DEPARTAMENTO "A"	20403	SUB DE LIMPIA	CONFIANZA	QUINCENAL	GASTO CORRIENTE	RECURSOS FEDERALES	152022	PARTICIPACIONES			68,652.48	0.00	0.00	0.00		0.00	0.00		2,288.40	14,302.60		120,371.32	23,724.84		6,522.00				235,861.64
136	JEFE DE DEPARTAMENTO "A"	20403	SUB DE LIMPIA	CONFIANZA	QUINCENAL	GASTO CORRIENTE	RECURSOS FEDERALES	152022	PARTICIPACIONES			68,652.48	0.00	0.00	0.00		0.00	0.00		2,288.40	14,302.60		120,371.32	23,724.84		6,522.00				235,861.64
137	JEFE DE DEPARTAMENTO "B"	20403	SUB DE LIMPIA	CONFIANZA	QUINCENAL	GASTO CORRIENTE	RECURSOS FEDERALES	152022	PARTICIPACIONES			68,652.48	0.00	0.00	0.00		0.00	0.00					120,371.32	23,724.84		6,522.00				219,270.64
137	JEFE DE DEPARTAMENTO "B"	20403	SUB DE LIMPIA	CONFIANZA	QUINCENAL	GASTO CORRIENTE	RECURSOS FEDERALES	152022	PARTICIPACIONES			68,652.48	0.00	0.00	0.00		0.00	0.00		1,144.20	12,241.22		100,631.82	23,724.84		5,435.00				211,829.56
202	CAPACITADOR "A"	20403	SUB DE LIMPIA	CONFIANZA	QUINCENAL	GASTO CORRIENTE	RECURSOS FEDERALES	152022	PARTICIPACIONES			68,652.48	0.00	0.00	0.00		0.00	0.00						0.00						68,652.48
203	JEFE DE OFICINA	20403	SUB DE LIMPIA	CONFIANZA	QUINCENAL	GASTO CORRIENTE	RECURSOS FEDERALES	152022	PARTICIPACIONES			67,757.04	0.00	0.00	0.00		0.00	3,184.56		2,823.15	14,116.05		14,116.05	32,336.64		6,436.80				140,770.29
206	JEFE DE GRUPO	20403	SUB DE LIMPIA	BASE	QUINCENAL	GASTO CORRIENTE	RECURSOS FEDERALES	152022	PARTICIPACIONES			0.00	106,254.60	0.00	0.00		42,501.60	0.00					32,966.60	99,983.15		9,563.39				251,269.34
208	JEFE DE CUADRILLA	20403	SUB DE LIMPIA	BASE	SEMANAL	GASTO CORRIENTE	RECURSOS FEDERALES	152022	PARTICIPACIONES			0.00	103,393.68	0.00	0.00		41,365.97	0.00		6,728.56	23,128.75	140,230.40	34,947.19	60,324.15		9,564.00				419,682.70
208	JEFE DE CUADRILLA	20403	SUB DE LIMPIA	BASE	SEMANAL	GASTO CORRIENTE	RECURSOS FEDERALES	152022	PARTICIPACIONES			0.00	103,393.68	0.00	0.00		41,365.97	0.00		6,906.90	23,128.75	180,152.40	35,244.41	60,324.15		9,564.00				460,080.26
208	JEFE DE CUADRILLA	20403	SUB DE LIMPIA	BASE	SEMANAL	GASTO CORRIENTE	RECURSOS FEDERALES	152022	PARTICIPACIONES			0.00	103,393.68	0.00	0.00		36,195.49	0.00		6,086.00	23,128.76	121,217.60	33,875.80	58,379.50		8,477.22				390,754.05
208	JEFE DE CUADRILLA	20403	SUB DE LIMPIA	BASE	SEMANAL	GASTO CORRIENTE	RECURSOS FEDERALES	152022	PARTICIPACIONES			0.00	103,393.68	0.00	0.00		41,365.97	0.00		6,728.56	23,128.75	66,988.48	34,646.41	60,324.15		9,279.66				345,855.66
208	JEFE DE CUADRILLA	20403	SUB DE LIMPIA	BASE	SEMANAL	GASTO CORRIENTE	RECURSOS FEDERALES	152022	PARTICIPACIONES			0.00	103,393.68	0.00	0.00		31,024.48	0.00		5,642.48	19,395.69	117,580.48	28,805.09	57,580.87		8,020.41				371,443.18
208	JEFE DE CUADRILLA	20403	SUB DE LIMPIA	BASE	SEMANAL	GASTO CORRIENTE	RECURSOS FEDERALES	152022	PARTICIPACIONES			0.00	103,393.68	0.00	0.00		20,682.99	0.00	4,042.50	4,954.09	16,589.73	93,603.12	24,850.95	55,518.84		6,860.33				330,496.23
208	JEFE DE CUADRILLA	20403	SUB DE LIMPIA	BASE	SEMANAL	GASTO CORRIENTE	RECURSOS FEDERALES	152022	PARTICIPACIONES			0.00	103,393.68	0.00	0.00		31,024.48	0.00		6,906.90	23,128.75	100,388.64	34,646.41	60,324.15		9,564.00				369,377.01
305	AYUDANTE ADMINISTRATIVO	20403	SUB DE LIMPIA	BASE	SEMANAL	GASTO CORRIENTE	RECURSOS FEDERALES	152022	PARTICIPACIONES			0.00	82,157.88	0.00	0.00		4,108.86	0.00		3,888.38	18,328.03		24,376.30	66,335.63		7,571.54				206,766.62
312	AUXILIAR DE CAJA	20403	SUB DE LIMPIA	BASE	QUINCENAL	GASTO CORRIENTE	RECURSOS FEDERALES	152022	PARTICIPACIONES			0.00	80,947.32	0.00	0.00		12,141.84	0.00					22,026.53	72,629.06		7,508.29				195,253.04
314	AUXILIAR DE TRABAJO SOCIAL	20403	SUB DE LIMPIA	BASE	QUINCENAL	GASTO CORRIENTE	RECURSOS FEDERALES	152022	PARTICIPACIONES			0.00	75,665.52	0.00	0.00		3,783.36	0.00		3,028.27	16,926.07		21,973.19	65,146.74		6,810.28				193,333.43
404	AUXILIAR UNIVERSAL DE OFICINA	20403	SUB DE LIMPIA	BASE	SEMANAL	GASTO CORRIENTE	RECURSOS FEDERALES	152022	PARTICIPACIONES			0.00	80,947.32	0.00	0.00		4,048.37	0.00		3,686.85	18,107.60		24,056.15	35,976.52		864.87				167,687.68
408	MECANOGRAFA	20403	SUB DE LIMPIA	BASE	QUINCENAL	GASTO CORRIENTE	RECURSOS FEDERALES	152022	PARTICIPACIONES			0.00	75,958.80	0.00	0.00		3,798.00	0.00					20,259.19	72,167.56		7,045.50				179,229.05
408	MECANOGRAFA	20403	SUB DE LIMPIA	BASE	QUINCENAL	GASTO CORRIENTE	RECURSOS FEDERALES	152022	PARTICIPACIONES			0.00	75,958.80	0.00	0.00		3,798.00	0.00		2,961.50	14,992.67		19,869.45	72,317.56		7,045.50				196,943.48
408	MECANOGRAFA	20403	SUB DE LIMPIA	BASE	QUINCENAL	GASTO CORRIENTE	RECURSOS FEDERALES	152022	PARTICIPACIONES			0.00	75,959.04	0.00	0.00	76,076.78	0.00	0.00			13,029.38		13,029.38	29,734.04						207,828.62
601	PROGRAMADOR "B"	20403	SUB DE LIMPIA	CONFIANZA	QUINCENAL	GASTO CORRIENTE	RECURSOS FEDERALES	152022	PARTICIPACIONES			73,726.44	0.00	0.00	0.00		0.00	10,395.60					15,359.67	32,711.64		7,004.16				139,197.51
607	PROYECTISTA	20403	SUB DE LIMPIA	BASE	QUINCENAL	GASTO CORRIENTE	RECURSOS FEDERALES	152022	PARTICIPACIONES			0.00	97,011.60	0.00	0.00		14,551.92	0.00					27,132.61	73,715.26		366.80				212,778.19
615	TRAILERO	20403	SUB DE LIMPIA	BASE	SEMANAL	GASTO CORRIENTE	RECURSOS FEDERALES	152022	PARTICIPACIONES			0.00	106,217.88	0.00	0.00		31,872.32	0.00		7,095.53	23,760.53	144,585.04	32,586.31	46,250.13		9,533.57				401,901.31
616	OPERADOR DE MAQUINARIA PESADA	20403	SUB DE LIMPIA	BASE	SEMANAL	GASTO CORRIENTE	RECURSOS FEDERALES	152022	PARTICIPACIONES			0.00	92,207.40	0.00	0.00		27,668.56	0.00		6,159.52	20,626.44	65,816.96	30,898.02	58,635.09		8,275.63				310,287.62
616	OPERADOR DE MAQUINARIA PESADA	20403	SUB DE LIMPIA	BASE	SEMANAL	GASTO CORRIENTE	RECURSOS FEDERALES	152022	PARTICIPACIONES			0.00	92,207.40	0.00	0.00		23,057.05	0.00		7,857.43	29,620.29		43,044.31	60,587.20		12,247.90				268,621.58
616	OPERADOR DE MAQUINARIA PESADA	20403	SUB DE LIMPIA	BASE	SEMANAL	GASTO CORRIENTE	RECURSOS FEDERALES	152022	PARTICIPACIONES			0.00	92,207.40	0.00	0.00		23,057.05	0.00		6,000.46	20,626.44	125,051.84	31,496.02	58,485.09		8,529.22				365,453.52
616	OPERADOR DE MAQUINARIA PESADA	20403	SUB DE LIMPIA	BASE	SEMANAL	GASTO CORRIENTE	RECURSOS FEDERALES	152022	PARTICIPACIONES			0.00	92,207.40	0.00	0.00		27,668.56	0.00		6,159.52	20,626.44	124,309.76	30,898.02	58,185.09		8,529.22				368,584.01
616	OPERADOR DE MAQUINARIA PESADA	20403	SUB DE LIMPIA	BASE	SEMANAL	GASTO CORRIENTE	RECURSOS FEDERALES	152022	PARTICIPACIONES			0.00	92,207.40	0.00	0.00		27,668.56	0.00		6,159.52	20,626.44	127,888.16	30,898.02	58,485.09		8,529.22				372,462.41
616	OPERADOR DE MAQUINARIA PESADA	20403	SUB DE LIMPIA	BASE	SEMANAL	GASTO CORRIENTE	RECURSOS FEDERALES	152022	PARTICIPACIONES			0.00	92,207.40	0.00	0.00		20,735.13	0.00		6,159.52	20,626.44	134,816.32	30,898.02	58,485.09		8,275.63				372,203.55
616	OPERADOR DE MAQUINARIA PESADA	20403	SUB DE LIMPIA	BASE	SEMANAL	GASTO CORRIENTE	RECURSOS FEDERALES	152022	PARTICIPACIONES			0.00	92,207.40	0.00	0.00		23,057.05	0.00	3,747.26	4,196.28	15,457.42	29,830.40	18,687.70	54,686.76		6,202.02				248,072.29
616	OPERADOR DE MAQUINARIA PESADA	20403	SUB DE LIMPIA	BASE	SEMANAL	GASTO CORRIENTE	RECURSOS FEDERALES	152022	PARTICIPACIONES			0.00	92,207.40	0.00	0.00		13,834.02	0.00		4,759.63	20,569.92	140,237.60	28,507.05	58,485.09		8,275.63				366,876.34
618	CHOFER	20403	SUB DE LIMPIA	BASE	SEMANAL	GASTO CORRIENTE	RECURSOS FEDERALES	152022	PARTICIPACIONES			0.00	83,073.96	0.00	0.00		16,618.45	0.00		4,914.72	18,583.32	5,130.24	26,778.92	56,983.89		622.24				212,705.74
618	CHOFER	20403	SUB DE LIMPIA	BASE	SEMANAL	GASTO CORRIENTE	RECURSOS FEDERALES	152022	PARTICIPACIONES			0.00	83,073.96	0.00	0.00		20,773.19	0.00		5,160.46	18,583.32	8,336.64	27,188.70	56,983.89		568.64				220,668.80
618	CHOFER	20403	SUB DE LIMPIA	BASE	SEMANAL	GASTO CORRIENTE	RECURSOS FEDERALES	152022	PARTICIPACIONES			0.00	83,073.96	0.00	0.00		12,463.71	0.00		3,931.76	18,583.32	6,680.00	25,139.80	56,983.89		568.64				207,425.08
618	CHOFER	20403	SUB DE LIMPIA	BASE	SEMANAL	GASTO CORRIENTE	RECURSOS FEDERALES	152022	PARTICIPACIONES			0.00	83,073.96	0.00	0.00		8,309.49	0.00		4,168.13	19,395.69	101,957.12	26,346.25	57,637.61		7,994.68				308,882.93
618	CHOFER	20403	SUB DE LIMPIA	BASE	SEMANAL	GASTO CORRIENTE	RECURSOS FEDERALES	152022	PARTICIPACIONES			0.00	83,073.96	0.00	0.00		8,309.49	0.00		3,931.78	18,583.32	2,719.60	25,139.80	57,058.89		556.40				199,373.24
618	CHOFER	20403	SUB DE LIMPIA	BASE	SEMANAL	GASTO CORRIENTE	RECURSOS FEDERALES	152022	PARTICIPACIONES			0.00	83,073.96	0.00	0.00		12,463.71	0.00		4,177.52	18,583.32	8,995.60	25,139.80	57,058.89		556.40				210,049.20
618	CHOFER	20403	SUB DE LIMPIA	BASE	SEMANAL	GASTO CORRIENTE	RECURSOS FEDERALES	152022	PARTICIPACIONES			0.00	83,073.96	0.00	0.00		12,463.71	0.00		4,177.52	18,583.32	8,158.80	25,344.69	57,058.89		556.40				209,417.29
618	CHOFER	20403	SUB DE LIMPIA	BASE	SEMANAL	GASTO CORRIENTE	RECURSOS FEDERALES	152022	PARTICIPACIONES			0.00	83,073.96	0.00	0.00		8,309.49	0.00		3,931.78	18,583.32	6,694.40	25,139.80	57,133.89		556.40				203,423.04
618	CHOFER	20403	SUB DE LIMPIA	BASE	SEMANAL	GASTO CORRIENTE	RECURSOS FEDERALES	152022	PARTICIPACIONES			0.00	83,073.96	0.00	0.00		8,309.49	0.00		3,931.78	18,583.32	99,424.64	25,313.56	57,058.89		556.40				296,252.04
618	CHOFER	20403	SUB DE LIMPIA	BASE	SEMANAL	GASTO CORRIENTE	RECURSOS FEDERALES	152022	PARTICIPACIONES			0.00	83,073.96	0.00	0.00		8,309.49	0.00		4,015.10	18,977.18	12,552.00	25,849.98	29,856.06		834.60				183,468.37
627	OPER. DE MAQUINARIA PESADA	20403	SUB DE LIMPIA	BASE	SEMANAL	GASTO CORRIENTE	RECURSOS FEDERALES	152022	PARTICIPACIONES			0.00	102,476.28	0.00	0.00		25,625.09	0.00		4,496.72	15,457.42	92,840.00	22,956.34	54,386.76		6,392.06				324,630.67
627	OPER. DE MAQUINARIA PESADA	20403	SUB DE LIMPIA	BASE	SEMANAL	GASTO CORRIENTE	RECURSOS FEDERALES	152022	PARTICIPACIONES			0.00	102,476.28	0.00	0.00		35,874.81	0.00		6,668.90	22,923.53	138,968.32	34,044.09	60,173.11		9,479.26				410,608.30
628	OPER. DE MAQUINARIA PESADA "B"	20403	SUB DE LIMPIA	BASE	SEMANAL	GASTO CORRIENTE	RECURSOS FEDERALES	152022	PARTICIPACIONES			0.00	107,501.76	0.00	0.00		37,634.11	0.00		6,000.46	20,626.44	125,051.84	31,230.92	58,485.09		8,529.22				395,059.84
629	OPER. DE MAQUINARIA PESADA "C"	20403	SUB DE LIMPIA	BASE	SEMANAL	GASTO CORRIENTE	RECURSOS FEDERALES	152022	PARTICIPACIONES			0.00	111,499.68	0.00	0.00		33,457.99	0.00		7,181.20	24,047.71	109,919.52	36,022.75	60,999.35		9,944.17				393,072.37
629	OPER. DE MAQUINARIA PESADA	20403	SUB DE LIMPIA	BASE	SEMANAL	GASTO CORRIENTE	RECURSOS FEDERALES	152022	PARTICIPACIONES			0.00	111,499.68	0.00	0.00		33,457.99	0.00		7,448.36	24,942.03	167,395.60	37,362.79	61,656.61		10,314.16				454,077.22
629	OPERADOR DE MAQUINARIA PESADA "C	20403	SUB DE LIMPIA	BASE	SEMANAL	GASTO CORRIENTE	RECURSOS FEDERALES	152022	PARTICIPACIONES			0.00	111,499.68	0.00	0.00		27,881.31	0.00		7,256.04	24,942.03	151,203.68	37,640.03	61,356.61		10,314.16				432,093.54
629	OPER. DE MAQUINARIA PESADA	20403	SUB DE LIMPIA	BASE	SEMANAL	GASTO CORRIENTE	RECURSOS FEDERALES	152022	PARTICIPACIONES			0.00	111,499.68	0.00	0.00		33,457.99	0.00		4,615.91	15,457.42	50,837.52	23,155.00	54,386.76		6,202.02				299,612.30
629	OPER. DE MAQUINARIA PESADA	20403	SUB DE LIMPIA	BASE	SEMANAL	GASTO CORRIENTE	RECURSOS FEDERALES	152022	PARTICIPACIONES			0.00	111,499.68	0.00	0.00		44,610.30	0.00		6,906.90	24,942.03	200,049.68	37,057.69	60,324.15		9,307.65				494,698.08
629	OPERADOR DE MAQUINARIA PESADA "C	20403	SUB DE LIMPIA	BASE	SEMANAL	GASTO CORRIENTE	RECURSOS FEDERALES	152022	PARTICIPACIONES			0.00	111,499.68	0.00	0.00		44,610.30	0.00		7,256.04	24,942.03	151,203.68	37,640.03	61,656.61		10,314.16				449,122.53
629	OPER. DE MAQUINARIA PESADA	20403	SUB DE LIMPIA	BASE	SEMANAL	GASTO CORRIENTE	RECURSOS FEDERALES	152022	PARTICIPACIONES			0.00	111,499.68	0.00	0.00		22,305.15	0.00		5,936.76	24,942.03	151,203.68	37,559.63	61,731.61		10,314.16				425,492.70
630	AYUDANTE DE OPE DE MAQUINARIA PES	20403	SUB DE LIMPIA	BASE	SEMANAL	GASTO CORRIENTE	RECURSOS FEDERALES	152022	PARTICIPACIONES			0.00	91,107.00	0.00	0.00		27,337.98	0.00		5,642.48	20,380.28	117,492.56	30,387.68	57,280.87		8,035.61				357,664.46
630	AYDTE. OPER. MAQ. PESADA	20403	SUB DE LIMPIA	BASE	SEMANAL	GASTO CORRIENTE	RECURSOS FEDERALES	152022	PARTICIPACIONES			0.00	91,107.00	0.00	0.00		13,668.73	0.00		4,702.82	20,380.28	77,128.56	28,222.72	58,529.50		8,177.15				301,916.76
630	AYDTE. OPER. MAQ. PESADA	20403	SUB DE LIMPIA	BASE	SEMANAL	GASTO CORRIENTE	RECURSOS FEDERALES	152022	PARTICIPACIONES			0.00	91,107.00	0.00	0.00		9,112.49	0.00		4,581.44	20,380.28	134,926.16	28,020.08	58,379.50		8,427.71				354,934.66
703	MECANICO "A"	20403	SUB DE LIMPIA	BASE	SEMANAL	GASTO CORRIENTE	RECURSOS FEDERALES	152022	PARTICIPACIONES			0.00	81,717.00	0.00	0.00		4,086.96	0.00		3,867.46	18,279.78	110,839.84	24,729.06	54,553.87		7,558.95				305,632.92
703	MECANICO "A"	20403	SUB DE LIMPIA	BASE	QUINCENAL	GASTO CORRIENTE	RECURSOS FEDERALES	152022	PARTICIPACIONES			0.00	81,717.00	0.00	0.00		16,343.28	0.00				107,502.72	23,676.44	69,521.19		7,579.67				306,340.30
703	MECANICO "A"	20403	SUB DE LIMPIA	BASE	QUINCENAL	GASTO CORRIENTE	RECURSOS FEDERALES	152022	PARTICIPACIONES			0.00	81,717.00	0.00	0.00		8,171.76	0.00				112,564.56	22,837.86	69,671.19		7,579.67				302,542.04
709	AUXILIAR DE MECANICA	20403	SUB DE LIMPIA	BASE	QUINCENAL	GASTO CORRIENTE	RECURSOS FEDERALES	152022	PARTICIPACIONES			0.00	75,665.52	0.00	0.00		7,566.48	0.00				104,042.16	21,146.61	69,127.34		7,018.37				284,566.48
709	AUXILIAR DE MECANICA	20403	SUB DE LIMPIA	BASE	QUINCENAL	GASTO CORRIENTE	RECURSOS FEDERALES	152022	PARTICIPACIONES			0.00	75,665.52	0.00	0.00		0.00	0.00												75,665.52
716	EMPLEADO DE CUADRILLA MOVIL	20403	SUB DE LIMPIA	BASE	SEMANAL	GASTO CORRIENTE	RECURSOS FEDERALES	152022	PARTICIPACIONES			0.00	71,667.72	0.00	0.00		10,752.38	0.00		3,699.44	16,031.79	96,059.28	22,200.92	55,108.96		6,432.56				281,953.05
716	EMPLEADO DE CUADRILLA MOVIL	20403	SUB DE LIMPIA	BASE	SEMANAL	GASTO CORRIENTE	RECURSOS FEDERALES	152022	PARTICIPACIONES			0.00	71,667.72	0.00	0.00		3,584.30	0.00		3,481.83	15,987.87	3,067.20	21,794.11	55,108.96		430.53				175,122.52
719	CABO	20403	SUB DE LIMPIA	BASE	SEMANAL	GASTO CORRIENTE	RECURSOS FEDERALES	152022	PARTICIPACIONES			0.00	74,161.92	0.00	0.00		22,253.53	0.00		4,615.91	15,457.42	57,483.12	23,155.00	54,686.76		6,392.06				258,205.72

719	CABO	20403	SUB DE LIMPIA	BASE	SEMANAL	GASTO CORRIENTE	RECURSOS FEDERALES	1528022	PARTICIPACIONES			0.00	74,161.92	0.00	0.00		18,544.61	0.00		4,503.72	16,589.73	100,407.36	24,099.93	55,518.84		6,860.33			300,686.44
719	CABO	20403	SUB DE LIMPIA	BASE	SEMANAL	GASTO CORRIENTE	RECURSOS FEDERALES	1528022	PARTICIPACIONES			0.00	74,161.92	0.00	0.00		25,962.45	0.00		4,826.18	16,589.73	100,990.24	24,637.77	55,593.84		6,860.33			309,222.46
719	CABO	20403	SUB DE LIMPIA	BASE	SEMANAL	GASTO CORRIENTE	RECURSOS FEDERALES	1528022	PARTICIPACIONES			0.00	74,161.92	0.00	0.00		18,544.61	0.00	4,484.00	4,615.91	15,457.42	105,450.96	23,155.00	54,686.76		6,202.02			306,758.60
722	JARDINERO	20403	SUB DE LIMPIA	BASE	SEMANAL	GASTO CORRIENTE	RECURSOS FEDERALES	1528022	PARTICIPACIONES			0.00	71,925.00	0.00	0.00	4,316.95	0.00	0.00		1,063.80	13,885.51		15,753.51	54,460.00		5,929.05			167,333.82
723	MACHETERO	20403	SUB DE LIMPIA	BASE	SEMANAL	GASTO CORRIENTE	RECURSOS FEDERALES	1528022	PARTICIPACIONES			0.00	69,100.08	0.00	0.00		17,279.10	0.00		4,087.92	15,457.42	93,728.16	22,274.62	54,686.76		6,392.06			283,006.12
723	MACHETERO	20403	SUB DE LIMPIA	BASE	SEMANAL	GASTO CORRIENTE	RECURSOS FEDERALES	1528022	PARTICIPACIONES			0.00	69,100.08	0.00	0.00		17,279.10	0.00	3,747.26	4,087.92	15,203.32	83,269.12	18,611.92	54,911.76		6,106.55			272,317.03
723	MACHETERO	20403	SUB DE LIMPIA	BASE	SEMANAL	GASTO CORRIENTE	RECURSOS FEDERALES	1528022	PARTICIPACIONES			0.00	69,100.08	0.00	0.00		20,735.13	0.00		4,496.71	15,457.42	43,545.12	22,956.34	54,686.76		6,202.02			237,179.58
723	MACHETERO	20403	SUB DE LIMPIA	BASE	SEMANAL	GASTO CORRIENTE	RECURSOS FEDERALES	1528022	PARTICIPACIONES			0.00	69,100.08	0.00	0.00		13,823.07	0.00		4,196.28	15,457.42	91,683.36	22,105.33	54,686.76		6,392.06			277,444.36
723	MACHETERO	20403	SUB DE LIMPIA	BASE	SEMANAL	GASTO CORRIENTE	RECURSOS FEDERALES	1528022	PARTICIPACIONES			0.00	69,100.08	0.00	0.00		13,823.07	0.00		4,087.92	15,288.02	79,448.00	22,105.22	54,686.76		6,106.55			264,645.62
723	MACHETERO	20403	SUB DE LIMPIA	BASE	SEMANAL	GASTO CORRIENTE	RECURSOS FEDERALES	1528022	PARTICIPACIONES			0.00	69,100.08	0.00	0.00		17,279.10	0.00	3,747.26	4,087.92	15,457.42	93,387.36	22,274.62	54,686.76		6,392.06			286,412.58
723	MACHETERO	20403	SUB DE LIMPIA	BASE	SEMANAL	GASTO CORRIENTE	RECURSOS FEDERALES	1528022	PARTICIPACIONES			0.00	69,100.08	0.00	0.00		17,279.10	0.00		4,615.91	15,457.42	93,728.16	23,155.00	54,686.76		6,392.06			284,414.49
723	MACHETERO	20403	SUB DE LIMPIA	BASE	SEMANAL	GASTO CORRIENTE	RECURSOS FEDERALES	1528022	PARTICIPACIONES			0.00	69,100.08	0.00	0.00		17,279.10	0.00		4,406.09	15,330.37	71,662.48	18,909.40	54,686.76		6,130.41			257,504.69
723	MACHETERO	20403	SUB DE LIMPIA	BASE	SEMANAL	GASTO CORRIENTE	RECURSOS FEDERALES	1528022	PARTICIPACIONES			0.00	69,100.08	0.00	0.00		17,279.10	0.00		4,496.72	15,457.42	93,728.16	22,956.34	54,686.76		6,392.06			284,096.64
723	MACHETERO	20403	SUB DE LIMPIA	BASE	SEMANAL	GASTO CORRIENTE	RECURSOS FEDERALES	1528022	PARTICIPACIONES			0.00	69,100.08	0.00	0.00		17,279.10	0.00		4,087.92	15,457.42	85,889.76	22,274.62	54,686.76		6,392.06			275,167.72
723	MACHETERO	20403	SUB DE LIMPIA	BASE	SEMANAL	GASTO CORRIENTE	RECURSOS FEDERALES	1528022	PARTICIPACIONES			0.00	69,100.08	0.00	0.00		17,279.10	0.00		4,292.32	15,457.42	93,728.16	22,445.05	54,686.76		6,392.06			283,380.95
723	MACHETERO	20403	SUB DE LIMPIA	BASE	SEMANAL	GASTO CORRIENTE	RECURSOS FEDERALES	1528022	PARTICIPACIONES			0.00	69,100.08	0.00	0.00		17,279.10	0.00		4,087.92	15,330.37	74,256.00	22,147.57	54,686.76		6,178.15			263,065.95
723	MACHETERO	20403	SUB DE LIMPIA	BASE	SEMANAL	GASTO CORRIENTE	RECURSOS FEDERALES	1528022	PARTICIPACIONES			0.00	69,100.08	0.00	0.00		17,279.10	0.00		4,087.92	15,457.42	85,601.84	22,274.62	54,686.76		6,202.02			274,689.76
723	MACHETERO	20403	SUB DE LIMPIA	BASE	SEMANAL	GASTO CORRIENTE	RECURSOS FEDERALES	1528022	PARTICIPACIONES			0.00	69,100.08	0.00	0.00		20,735.13	0.00	4,258.25	2,248.36	11,307.20	56,070.64	15,056.66	45,742.02		5,456.56			229,974.90
723	MACHETERO	20403	SUB DE LIMPIA	BASE	SEMANAL	GASTO CORRIENTE	RECURSOS FEDERALES	1528022	PARTICIPACIONES			0.00	69,100.08	0.00	0.00		20,735.13	0.00		4,496.72	15,457.42	89,395.84	22,956.34	54,686.76		6,202.02			283,030.31
723	MACHETERO	20403	SUB DE LIMPIA	BASE	SEMANAL	GASTO CORRIENTE	RECURSOS FEDERALES	1528022	PARTICIPACIONES			0.00	69,100.08	0.00	0.00		17,279.10	0.00		4,292.32	15,457.42	88,005.52	22,445.05	54,686.76		6,202.02			277,468.27
723	MACHETERO	20403	SUB DE LIMPIA	BASE	SEMANAL	GASTO CORRIENTE	RECURSOS FEDERALES	1528022	PARTICIPACIONES			0.00	69,100.08	0.00	0.00		17,279.10	0.00		4,087.92	15,457.42	90,140.72	22,455.22	54,686.76		6,202.02			279,409.24
723	MACHETERO	20403	SUB DE LIMPIA	BASE	SEMANAL	GASTO CORRIENTE	RECURSOS FEDERALES	1528022	PARTICIPACIONES			0.00	69,100.08	0.00	0.00		17,279.10	0.00		4,087.92	15,457.42	93,728.16	22,455.22	54,686.76		6,392.06			283,186.72
723	MACHETERO	20403	SUB DE LIMPIA	BASE	SEMANAL	GASTO CORRIENTE	RECURSOS FEDERALES	1528022	PARTICIPACIONES			0.00	69,100.08	0.00	0.00		17,279.10	0.00		4,196.28	15,415.07	80,121.92	22,242.44	54,686.76		6,178.15			269,219.80
723	MACHETERO	20403	SUB DE LIMPIA	BASE	SEMANAL	GASTO CORRIENTE	RECURSOS FEDERALES	1528022	PARTICIPACIONES			0.00	69,100.08	0.00	0.00		17,279.10	0.00		3,883.52	15,457.42	91,108.88	21,933.76	54,686.76		6,202.02			279,651.54
723	MACHETERO	20403	SUB DE LIMPIA	BASE	SEMANAL	GASTO CORRIENTE	RECURSOS FEDERALES	1528022	PARTICIPACIONES			0.00	69,100.08	0.00	0.00		17,279.10	0.00		4,496.72	15,457.42	55,217.76	19,206.88	54,686.76		6,392.06			241,836.78
723	MACHETERO	20403	SUB DE LIMPIA	BASE	SEMANAL	GASTO CORRIENTE	RECURSOS FEDERALES	1528022	PARTICIPACIONES			0.00	69,100.08	0.00	0.00		20,735.13	0.00		4,496.71	15,457.42	91,969.92	22,956.34	54,686.76		6,392.06			285,794.42
723	MACHETERO	20403	SUB DE LIMPIA	BASE	SEMANAL	GASTO CORRIENTE	RECURSOS FEDERALES	1528022	PARTICIPACIONES			0.00	69,100.08	0.00	0.00		20,735.13	0.00		4,496.72	15,457.42	87,387.20	22,785.91	54,686.76		6,392.06			281,041.28
723	MACHETERO	20403	SUB DE LIMPIA	BASE	SEMANAL	GASTO CORRIENTE	RECURSOS FEDERALES	1528022	PARTICIPACIONES			0.00	69,100.08	0.00	0.00		20,735.13	0.00	4,484.00	4,496.71	15,457.42	93,728.16	23,155.00	54,686.76		6,392.06			292,235.32
723	MACHETERO	20403	SUB DE LIMPIA	BASE	SEMANAL	GASTO CORRIENTE	RECURSOS FEDERALES	1528022	PARTICIPACIONES			0.00	69,100.08	0.00	0.00		17,279.10	0.00		4,087.92	15,457.42	91,969.92	22,274.62	54,686.76		6,202.02			281,057.84
723	MACHETERO	20403	SUB DE LIMPIA	BASE	SEMANAL	GASTO CORRIENTE	RECURSOS FEDERALES	1528022	PARTICIPACIONES			0.00	69,100.08	0.00	0.00		3,456.03	0.00		4,196.28	15,457.42	88,489.60	22,455.22	54,386.76		6,202.02			263,743.41
723	MACHETERO	20403	SUB DE LIMPIA	BASE	SEMANAL	GASTO CORRIENTE	RECURSOS FEDERALES	1528022	PARTICIPACIONES			0.00	69,100.08	0.00	0.00		17,279.10	0.00		4,496.72	15,457.42	96,241.56	22,956.34	54,566.76		6,392.06			286,490.04
723	MACHETERO	20403	SUB DE LIMPIA	BASE	SEMANAL	GASTO CORRIENTE	RECURSOS FEDERALES	1528022	PARTICIPACIONES			0.00	69,100.08	0.00	0.00		20,735.13	0.00		4,292.32	15,457.42	85,037.76	22,615.48	54,686.76		6,392.06			278,317.01
723	MACHETERO	20403	SUB DE LIMPIA	BASE	SEMANAL	GASTO CORRIENTE	RECURSOS FEDERALES	1528022	PARTICIPACIONES			0.00	69,100.08	0.00	0.00		13,823.07	0.00		4,292.32	15,415.07	89,979.36	22,061.84	54,686.76		6,178.15			275,536.65
723	MACHETERO	20403	SUB DE LIMPIA	BASE	SEMANAL	GASTO CORRIENTE	RECURSOS FEDERALES	1528022	PARTICIPACIONES			0.00	69,100.08	0.00	0.00		17,279.10	0.00		4,087.92	15,457.42	93,387.36	22,274.62	54,761.76		6,392.06			282,740.32
723	MACHETERO	20403	SUB DE LIMPIA	BASE	SEMANAL	GASTO CORRIENTE	RECURSOS FEDERALES	1528022	PARTICIPACIONES			0.00	69,100.08	0.00	0.00		17,279.10	0.00		4,087.92	15,415.07	85,763.20	22,232.27	54,686.76		6,178.15			274,742.55
723	MACHETERO	20403	SUB DE LIMPIA	BASE	SEMANAL	GASTO CORRIENTE	RECURSOS FEDERALES	1528022	PARTICIPACIONES			0.00	69,100.08	0.00	0.00		20,735.13	0.00		4,496.72	15,330.37	83,754.56	22,829.29	54,536.76		6,130.41			276,913.32
723	MACHETERO	20403	SUB DE LIMPIA	BASE	SEMANAL	GASTO CORRIENTE	RECURSOS FEDERALES	1528022	PARTICIPACIONES			0.00	69,100.08	0.00	0.00		17,279.10	0.00	4,484.00	4,406.10	15,415.07	55,790.88	22,762.76	54,686.76		6,202.02			250,126.77
723	MACHETERO	20403	SUB DE LIMPIA	BASE	SEMANAL	GASTO CORRIENTE	RECURSOS FEDERALES	1528022	PARTICIPACIONES			0.00	69,100.08	0.00	0.00		17,279.10	0.00		4,087.92	15,457.42	93,557.76	22,274.62	54,686.76		6,392.06			282,835.72
723	MACHETERO	20403	SUB DE LIMPIA	BASE	SEMANAL	GASTO CORRIENTE	RECURSOS FEDERALES	1528022	PARTICIPACIONES			0.00	69,100.08	0.00	0.00		17,279.10	0.00		2,043.96	15,457.42	93,728.16	22,274.62	54,686.76		6,392.06			280,962.16
723	MACHETERO	20403	SUB DE LIMPIA	BASE	SEMANAL	GASTO CORRIENTE	RECURSOS FEDERALES	1528022	PARTICIPACIONES			0.00	69,100.08	0.00	0.00		13,823.07	0.00		3,986.46	15,457.42	91,449.68	22,105.33	54,761.76		6,202.02			276,885.82
723	MACHETERO	20403	SUB DE LIMPIA	BASE	SEMANAL	GASTO CORRIENTE	RECURSOS FEDERALES	1528022	PARTICIPACIONES			0.00	69,100.08	0.00	0.00		17,279.10	0.00	3,747.26	3,883.52	15,457.42	88,660.00	21,933.76	54,836.76		6,202.02			281,099.92
723	MACHETERO	20403	SUB DE LIMPIA	BASE	SEMANAL	GASTO CORRIENTE	RECURSOS FEDERALES	1528022	PARTICIPACIONES			0.00	69,100.08	0.00	0.00		17,279.10	0.00		4,615.91	15,457.42	80,773.68	19,206.88	54,686.76		6,202.02			267,321.85
723	MACHETERO	20403	SUB DE LIMPIA	BASE	SEMANAL	GASTO CORRIENTE	RECURSOS FEDERALES	1528022	PARTICIPACIONES			0.00	69,100.08	0.00	0.00		20,735.13	0.00		3,539.75	15,457.42	65,713.84	20,822.02	54,686.76		6,202.02			256,257.02
723	MACHETERO	20403	SUB DE LIMPIA	BASE	SEMANAL	GASTO CORRIENTE	RECURSOS FEDERALES	1528022	PARTICIPACIONES			0.00	69,100.08	0.00	0.00		17,279.10	0.00		4,087.92	15,457.42	83,952.08	22,274.62	54,836.76		6,178.15			273,166.13
723	MACHETERO	20403	SUB DE LIMPIA	BASE	SEMANAL	GASTO CORRIENTE	RECURSOS FEDERALES	1528022	PARTICIPACIONES			0.00	69,100.08	0.00	0.00		17,279.10	0.00		7,857.43	29,620.29		43,043.70	58,135.03		12,329.51			237,365.14
723	MACHETERO	20403	SUB DE LIMPIA	BASE	SEMANAL	GASTO CORRIENTE	RECURSOS FEDERALES	1528022	PARTICIPACIONES			0.00	69,100.08	0.00	0.00		17,279.10	0.00	3,747.26	4,087.92	15,457.42	138,428.56	22,274.62	54,761.76		6,392.06			331,528.78
723	MACHETERO	20403	SUB DE LIMPIA	BASE	SEMANAL	GASTO CORRIENTE	RECURSOS FEDERALES	1528022	PARTICIPACIONES			0.00	69,100.08	0.00	0.00		13,823.07	0.00		3,883.52	15,457.42	93,728.16	21,933.76	54,761.76		6,392.06			279,079.83
723	MACHETERO	20403	SUB DE LIMPIA	BASE	SEMANAL	GASTO CORRIENTE	RECURSOS FEDERALES	1528022	PARTICIPACIONES			0.00	69,100.08	0.00	0.00		10,367.56	0.00		3,372.54	15,415.07	90,642.88	21,099.26	54,686.76		6,202.02			270,826.17
723	MACHETERO	20403	SUB DE LIMPIA	BASE	SEMANAL	GASTO CORRIENTE	RECURSOS FEDERALES	1528022	PARTICIPACIONES			0.00	69,100.08	0.00	0.00		13,823.07	0.00		3,986.46	15,457.42	93,728.16	21,933.76	54,686.76		6,392.06			279,107.77
723	MACHETERO	20403	SUB DE LIMPIA	BASE	SEMANAL	GASTO CORRIENTE	RECURSOS FEDERALES	1528022	PARTICIPACIONES			0.00	69,100.08	0.00	0.00		13,823.07	0.00		3,883.52	15,457.42	89,027.92	21,925.87	54,686.76		6,202.02			274,106.66
723	MACHETERO	20403	SUB DE LIMPIA	BASE	SEMANAL	GASTO CORRIENTE	RECURSOS FEDERALES	1528022	PARTICIPACIONES			0.00	69,100.08	0.00	0.00		13,823.07	0.00		3,679.13	15,457.42	93,387.36	21,592.90	54,686.76		6,392.06			278,118.78
723	MACHETERO	20403	SUB DE LIMPIA	BASE	SEMANAL	GASTO CORRIENTE	RECURSOS FEDERALES	1528022	PARTICIPACIONES			0.00	69,100.08	0.00	0.00		13,823.07	0.00		3,679.12	15,457.42	93,728.16	21,592.90	54,686.76		6,392.06			278,459.57
723	MACHETERO	20403	SUB DE LIMPIA	BASE	SEMANAL	GASTO CORRIENTE	RECURSOS FEDERALES	1528022	PARTICIPACIONES			0.00	69,100.08	0.00	0.00		10,367.56	0.00		2,915.72	15,245.67	29,054.80	18,313.41	54,761.76		6,061.20			205,820.20
723	MACHETERO	20403	SUB DE LIMPIA	BASE	SEMANAL	GASTO CORRIENTE	RECURSOS FEDERALES	1528022	PARTICIPACIONES			0.00	69,100.08	0.00	0.00		3,456.03	0.00		3,270.33	15,457.42	92,830.96	20,911.18	54,836.76		6,392.06			266,254.82
723	MACHETERO	20403	SUB DE LIMPIA	BASE	SEMANAL	GASTO CORRIENTE	RECURSOS FEDERALES	1528022	PARTICIPACIONES			0.00	69,100.08	0.00	0.00		13,823.07	0.00		3,679.12	15,457.42	92,858.08	21,592.90	54,911.76		6,202.02			277,624.45
723	MACHETERO	20403	SUB DE LIMPIA	BASE	SEMANAL	GASTO CORRIENTE	RECURSOS FEDERALES	1528022	PARTICIPACIONES			0.00	69,100.08	0.00	0.00		10,367.56	0.00		3,576.94	15,457.42	89,925.12	21,422.47	54,761.76		6,203.66			270,815.01
723	MACHETERO	20403	SUB DE LIMPIA	BASE	SEMANAL	GASTO CORRIENTE	RECURSOS FEDERALES	1528022	PARTICIPACIONES			0.00	69,100.08	0.00	0.00		10,367.56	0.00		3,776.66	15,457.42	120,886.40	21,755.44	54,686.76		6,382.49			302,412.81
723	MACHETERO	20403	SUB DE LIMPIA	BASE	SEMANAL	GASTO CORRIENTE	RECURSOS FEDERALES	1528022	PARTICIPACIONES			0.00	69,100.08	0.00	0.00		10,367.56	0.00		3,474.74	15,457.42	92,876.16	21,252.04	54,686.76		6,392.06			273,606.82
723	MACHETERO	20403	SUB DE LIMPIA	BASE	SEMANAL	GASTO CORRIENTE	RECURSOS FEDERALES	1528022	PARTICIPACIONES			0.00	69,100.08	0.00	0.00		10,367.56	0.00		3,244.00	13,975.20	64,732.36	19,384.95	48,653.88		5,507.70			234,965.73
723	MACHETERO	20403	SUB DE LIMPIA	BASE	SEMANAL	GASTO CORRIENTE	RECURSOS FEDERALES	1528022	PARTICIPACIONES			0.00	69,100.08	0.00	0.00		10,367.56	0.00		3,474.74	15,457.42	89,709.52	21,252.04	54,686.76		6,202.02			270,250.14
723	MACHETERO	20403	SUB DE LIMPIA	BASE	SEMANAL	GASTO CORRIENTE	RECURSOS FEDERALES	1528022	PARTICIPACIONES			0.00	69,100.08	0.00	0.00		10,367.56	0.00		3,566.84	15,457.42	102,688.40	21,405.55	54,911.76		6,392.06			283,889.67
723	MACHETERO	20403	SUB DE LIMPIA	BASE	SEMANAL	GASTO CORRIENTE	RECURSOS FEDERALES	1528022	PARTICIPACIONES			0.00	69,100.08	0.00	0.00		10,367.56	0.00		3,474.74	15,457.42	89,082.16	21,081.61	54,686.76		6,202.02			269,452.35
723	MACHETERO	20403	SUB DE LIMPIA	BASE	SEMANAL	GASTO CORRIENTE	RECURSOS FEDERALES	1528022	PARTICIPACIONES			0.00	69,100.08	0.00	0.00		10,367.56	0.00		3,474.74	15,457.42	91,933.76	21,252.04	54,761.76		6,392.06			272,739.42
723	MACHETERO	20403	SUB DE LIMPIA	BASE	SEMANAL	GASTO CORRIENTE	RECURSOS FEDERALES	1528022	PARTICIPACIONES			0.00	69,100.08	0.00	0.00		10,367.56	0.00		3,566.84	15,457.42	105,110.16	21,405.55	54,836.76		6,392.06			286,236.43
723	MACHETERO	20403	SUB DE LIMPIA	BASE	SEMANAL	GASTO CORRIENTE	RECURSOS FEDERALES	1528022	PARTICIPACIONES			0.00	69,100.08	0.00	0.00		6,911.54	0.00		3,566.83	15,457.42	41,348.00	21,405.55	54,686.76		6,392.06			218,868.24
723	MACHETERO	20403	SUB DE LIMPIA	BASE	SEMANAL	GASTO CORRIENTE	RECURSOS FEDERALES	1528022	PARTICIPACIONES			0.00	69,100.08	0.00	0.00		10,367.56	0.00		3,474.74	15,457.42	44,280.96	21,252.04	54,761.76		6,202.02			224,896.58
723	MACHETERO	20403	SUB DE LIMPIA	BASE	SEMANAL	GASTO CORRIENTE	RECURSOS FEDERALES	1528022	PARTICIPACIONES			0.00	69,100.08	0.00	0.00		10,367.56	0.00		3,566.84	15,457.42	92,876.16	21,405.55	54,686.76		6,392.06			273,852.43
723	MACHETERO	20403	SUB DE LIMPIA	BASE	SEMANAL	GASTO CORRIENTE	RECURSOS FEDERALES	1528022	PARTICIPACIONES			0.00	69,100.08	0.00	0.00		10,367.56	0.00		3,474.73	15,457.42	93,728.16	21,252.04	54,686.76		6,202.02			274,268.77
723	MACHETERO	20403	SUB DE LIMPIA	BASE	SEMANAL	GASTO CORRIENTE	RECURSOS FEDERALES	1528022	PARTICIPACIONES			0.00	69,100.08	0.00	0.00		10,367.56	0.00		3,474.73	15,457.42	92,535.36	21,081.61	54,761.76		6,202.02			272,980.54
723	MACHETERO	20403	SUB DE LIMPIA	BASE	SEMANAL	GASTO CORRIENTE	RECURSOS FEDERALES	1528022	PARTICIPACIONES			0.00	69,100.08	0.00	0.00		10,367.56	0.00		3,474.73	15,457.42	70,678.96	21,252.04	54,761.76		6,202.02			251,294.57
723	MACHETERO	20403	SUB DE LIMPIA	BASE	SEMANAL	GASTO CORRIENTE	RECURSOS FEDERALES	1528022	PARTICIPACIONES			0.00	69,100.08	0.00	0.00		10,367.56	0.00		3,566.84	15,457.42	85,548.96	18,508.24	54,761.76		6,392.06			263,702.92
723	MACHETERO	20403	SUB DE LIMPIA	BASE	SEMANAL	GASTO CORRIENTE	RECURSOS FEDERALES	1528022	PARTICIPACIONES			0.00	69,100.08	0.00	0.00		10,367.56	0.00		3,474.74	15,288.02	82,650.46	21,082.64	54,761.76		6,082.67			262,807.93
723	MACHETERO	20403	SUB DE LIMPIA	BASE	SEMANAL	GASTO CORRIENTE	RECURSOS FEDERALES	1528022	PARTICIPACIONES			0.00	69,100.08	0.00	0.00		10,367.56	0.00		3,474.74	15,457.42	46,514.24	21,081.61	54,686.76		6,202.02			226,884.43
723	MACHETERO	20403	SUB DE LIMPIA	BASE	SEMANAL	GASTO CORRIENTE	RECURSOS FEDERALES	1528022	PARTICIPACIONES			0.00	69,100.08	0.00	0.00		6,911.54	0.00		3,270.34	15,457.42	89,763.76	20,911.18	54,686.76		6,202.02			266,303.10
723	MACHETERO	20403	SUB DE LIMPIA	BASE	SEMANAL	GASTO CORRIENTE	RECURSOS FEDERALES	1528022	PARTICIPACIONES			0.00	69,100.08	0.00	0.00		10,367.56	0.00		3,474.74	15,457.42	87,969.36	21,235.12	54,761.76		6,202.02			268,568.06
723	MACHETERO	20403	SUB DE LIMPIA	BASE	SEMANAL	GASTO CORRIENTE	RECURSOS FEDERALES	1528022	PARTICIPACIONES			0.00	69,100.08	0.00	0.00		6,911.54	0.00		3,357.03	15,457.42	85,808.40	21,055.66	54,686.76		6,178.15			262,555.04
723	MACHETERO	20403	SUB DE LIMPIA	BASE	SEMANAL	GASTO CORRIENTE	RECURSOS FEDERALES	1528022	PARTICIPACIONES			0.00	69,100.08	0.00	0.00		6,911.54	0.00		3,270.34	15,415.07	57,252.16	20,868.83	54,911.76		6,178.15			233,907.93
723	MACHETERO	20403	SUB DE LIMPIA	BASE	SEMANAL	GASTO CORRIENTE	RECURSOS FEDERALES	1528022	PARTICIPACIONES			0.00	69,100.08	0.00	0.00		10,367.56	0.00		3,474.73	15,457.42	93,387.36	21,252.04	54,686.76		6,392.06			274,118.01
723	MACHETERO	20403	SUB DE LIMPIA	BASE	SEMANAL	GASTO CORRIENTE	RECURSOS FEDERALES	1528022	PARTICIPACIONES			0.00	69,100.08	0.00	0.00		10,367.56	0.00		3,566.84	15,457.42	84,867.36	21,405.55	54,836.76		6,202.02			265,803.59
723	MACHETERO	20403	SUB DE LIMPIA	BASE	SEMANAL	GASTO CORRIENTE	RECURSOS FEDERALES	1528022	PARTICIPACIONES			0.00	69,100.08	0.00	0.00		10,367.56	0.00		3,566.84	15,457.42	106,446.24	21,405.55	54,686.76		6,572.53			287,602.98
723	MACHETERO	20403	SUB DE LIMPIA	BASE	SEMANAL	GASTO CORRIENTE	RECURSOS FEDERALES	1528022	PARTICIPACIONES			0.00	69,100.08	0.00	0.00		10,367.56	0.00		3,566.84	15,457.42	101,316.16	21,405.55	54,761.76		6,392.06			282,367.43
723	MACHETERO	20403	SUB DE LIMPIA	BASE	SEMANAL	GASTO CORRIENTE	RECURSOS FEDERALES	1528022	PARTICIPACIONES			0.00	69,100.08	0.00	0.00		6,911.54	0.00		3,357.03	15,457.42	91,512.96	21,557.46	54,386.76		6,392.06			268,675.31
723	MACHETERO	20403	SUB DE LIMPIA	BASE	SEMANAL	GASTO CORRIENTE	RECURSOS FEDERALES	1528022	PARTICIPACIONES			0.00	69,100.08	0.00	0.00		6,911.54	0.00		3,270.34	15,457.42	92,310.72	20,911.18	54,686.76		6,392.06			269,040.10
723	MACHETERO	20403	SUB DE LIMPIA	BASE	SEMANAL	GASTO CORRIENTE	RECURSOS FEDERALES	1528022	PARTICIPACIONES			0.00	69,100.08	0.00	0.00		10,367.56	0.00		3,270.32	15,457.42	90,813.28	20,911.18	54,836.76		6,178.15			270,934.75
723	MACHETERO	20403	SUB DE LIMPIA	BASE	SEMANAL	GASTO CORRIENTE	RECURSOS FEDERALES	1528022	PARTICIPACIONES			0.00	69,100.08	0.00	0.00		6,911.54	0.00		3,270.33	15,457.42	93,010.40	20,911.18	54,836.76		6,202.02			269,699.73
723	MACHETERO	20403	SUB DE LIMPIA	BASE	SEMANAL	GASTO CORRIENTE	RECURSOS FEDERALES	1528022	PARTICIPACIONES			0.00	69,100.08	0.00	0.00		10,367.56	0.00		3,270.34	15,457.42	89,082.16	20,911.18	54,386.76		6,202.02			268,777.52
723	MACHETERO	20403	SUB DE LIMPIA	BASE	SEMANAL	GASTO CORRIENTE	RECURSOS FEDERALES	1528022	PARTICIPACIONES			0.00	69,100.08	0.00	0.00		3,456.03	0.00		3,270.34	15,288.02	69,608.64	20,741.78	54,761.76		6,106.54			242,333.19
723	MACHETERO	20403	SUB DE LIMPIA	BASE	SEMANAL	GASTO CORRIENTE	RECURSOS FEDERALES	1528022	PARTICIPACIONES			0.00	69,100.08	0.00	0.00		6,911.54	0.00		1,076.16	11,180.16	33,518.64	12,974.76	45,597.44		5,116.60			185,475.38
723	MACHETERO	20403	SUB DE LIMPIA	BASE	SEMANAL	GASTO CORRIENTE	RECURSOS FEDERALES	1528022	PARTICIPACIONES			0.00	69,100.08	0.00	0.00		10,367.56	0.00		3,474.74	15,457.42	120,286.16	21,252.04	54,836.76		6,392.06			301,166.82
723	MACHETERO	20403	SUB DE LIMPIA	BASE	SEMANAL	GASTO CORRIENTE	RECURSOS FEDERALES	1528022	PARTICIPACIONES			0.00	69,100.08	0.00	0.00		6,911.54	0.00		3,357.03	15,457.42	51,007.92	21,055.66	54,836.76		6,202.02			227,928.43
723	MACHETERO	20403	SUB DE LIMPIA	BASE	SEMANAL	GASTO CORRIENTE	RECURSOS FEDERALES	1528022	PARTICIPACIONES			0.00	69,100.08	0.00	0.00		6,911.54	0.00		1,635.17		29,649.60	2,726.88	36,717.28		2,558.23			149,298.78
723	MACHETERO	20403	SUB DE LIMPIA	BASE	SEMANAL	GASTO CORRIENTE	RECURSOS FEDERALES	1528022	PARTICIPACIONES			0.00	69,100.08	0.00	0.00		10,367.56	0.00		3,270.34	15,457.42	91,620.08	20,911.18	54,761.76		6,202.02			271,690.44
723	MACHETERO	20403	SUB DE LIMPIA	BASE	SEMANAL	GASTO CORRIENTE	RECURSOS FEDERALES	1528022	PARTICIPACIONES			0.00	69,100.08	0.00	0.00		6,911.54	0.00		3,270.32	15,457.42	98,481.28	21,412.98	54,836.76		6,202.02			275,672.40
723	MACHETERO	20403	SUB DE LIMPIA	BASE	SEMANAL	GASTO CORRIENTE	RECURSOS FEDERALES	1528022	PARTICIPACIONES			0.00	69,100.08	0.00	0.00		3,456.03	0.00		1,388.18	9,020.35	19,939.52	9,361.21	37,997.28		3,595.83			153,858.48
723	MACHETERO	20403	SUB DE LIMPIA	BASE	SEMANAL	GASTO CORRIENTE	RECURSOS FEDERALES	1528022	PARTICIPACIONES			0.00	69,100.08	0.00	0.00		10,367.56	0.00		2,759.35	15,457.42	87,694.56	20,059.03	54,761.76		6,202.02			266,401.78
723	MACHETERO	20403	SUB DE LIMPIA	BASE	SEMANAL	GASTO CORRIENTE	RECURSOS FEDERALES	1528022	PARTICIPACIONES			0.00	69,100.08	0.00	0.00		6,911.54	0.00		3,474.74	15,457.42	81,516.08	21,252.04	54,836.76		6,178.15			258,726.81
723	MACHETERO	20403	SUB DE LIMPIA	BASE	SEMANAL	GASTO CORRIENTE	RECURSOS FEDERALES	1528022	PARTICIPACIONES			0.00	69,100.08	0.00	0.00		6,911.54	0.00		3,566.84	15,457.42	93,728.16	21,235.12	54,761.76		6,202.02			270,962.94
723	MACHETERO	20403	SUB DE LIMPIA	BASE	SEMANAL	GASTO CORRIENTE	RECURSOS FEDERALES	1528022	PARTICIPACIONES			0.00	69,100.08	0.00	0.00		10,367.56	0.00		3,372.54	15,457.42	80,723.52	21,081.61	54,836.76		6,202.02			261,141.51
723	MACHETERO	20403	SUB DE LIMPIA	BASE	SEMANAL	GASTO CORRIENTE	RECURSOS FEDERALES	1528022	PARTICIPACIONES			0.00	69,100.08	0.00	0.00		10,367.56	0.00		3,566.84	15,457.42	131,169.60	18,354.73	54,686.76		6,202.02			308,905.01
723	MACHETERO	20403	SUB DE LIMPIA	BASE	SEMANAL	GASTO CORRIENTE	RECURSOS FEDERALES	1528022	PARTICIPACIONES			0.00	69,100.08	0.00	0.00		10,367.56	0.00		3,474.74	15,457.42	91,485.84	21,081.61	54,761.76		6,202.02			271,931.03
723	MACHETERO	20403	SUB DE LIMPIA	BASE	SEMANAL	GASTO CORRIENTE	RECURSOS FEDERALES	1528022	PARTICIPACIONES			0.00	69,100.08	0.00	0.00		10,367.56	0.00		3,474.74	15,457.42	93,728.16	21,081.61	54,836.76		6,392.06			274,438.39
723	MACHETERO	20403	SUB DE LIMPIA	BASE	SEMANAL	GASTO CORRIENTE	RECURSOS FEDERALES	1528022	PARTICIPACIONES			0.00	69,100.08	0.00	0.00		10,367.56	0.00		3,474.74	15,457.42	92,149.36	20,911.18	54,836.76		6,392.06			272,689.16
723	MACHETERO	20403	SUB DE LIMPIA	BASE	SEMANAL	GASTO CORRIENTE	RECURSOS FEDERALES	1528022	PARTICIPACIONES			0.00	69,100.08	0.00	0.00		10,367.56	0.00		3,566.84	15,457.42	119,254.72	21,226.09	54,386.76		6,392.06			299,751.53
723	MACHETERO	20403	SUB DE LIMPIA	BASE	SEMANAL	GASTO CORRIENTE	RECURSOS FEDERALES	1528022	PARTICIPACIONES			0.00	69,100.08	0.00	0.00		10,367.56	0.00		3,566.84	15,457.42	100,391.84	21,405.55	54,386.76		6,202.02			280,878.07
723	MACHETERO	20403	SUB DE LIMPIA	BASE	SEMANAL	GASTO CORRIENTE	RECURSOS FEDERALES	1528022	PARTICIPACIONES			0.00	69,100.08	0.00	0.00		10,367.56	0.00		3,270.34	15,457.42	92,364.96	20,911.18	54,761.76		6,392.06			272,625.36
723	MACHETERO	20403	SUB DE LIMPIA	BASE	SEMANAL	GASTO CORRIENTE	RECURSOS FEDERALES	1528022	PARTICIPACIONES			0.00	69,100.08	0.00	0.00		10,367.56	0.00		3,372.54	15,457.42	93,728.16	21,081.61	54,836.76		6,392.06			274,336.19
723	MACHETERO	20403	SUB DE LIMPIA	BASE	SEMANAL	GASTO CORRIENTE	RECURSOS FEDERALES	1528022	PARTICIPACIONES			0.00	69,100.08	0.00	0.00		6,911.54	0.00		3,270.34	15,330.37	82,014.40	20,784.13	54,761.76		6,130.41			258,303.03
723	MACHETERO	20403	SUB DE LIMPIA	BASE	SEMANAL	GASTO CORRIENTE	RECURSOS FEDERALES	1528022	PARTICIPACIONES			0.00	69,100.08	0.00	0.00		6,911.54	0.00		3,474.72	15,372.72	76,848.16	18,099.60	54,686.76		6,106.54			250,600.12
723	MACHETERO	20403	SUB DE LIMPIA	BASE	SEMANAL	GASTO CORRIENTE	RECURSOS FEDERALES	1528022	PARTICIPACIONES			0.00	69,100.08	0.00	0.00		0.00	0.00		3,270.32	15,288.02	81,565.12	20,741.78	54,686.76		6,130.41			250,782.49
723	MACHETERO	20403	SUB DE LIMPIA	BASE	SEMANAL	GASTO CORRIENTE	RECURSOS FEDERALES	1528022	PARTICIPACIONES			0.00	69,100.08	0.00	0.00		6,911.54	0.00		3,270.34	15,415.07	91,808.56	20,868.83	54,761.76		6,178.15			268,314.33
723	MACHETERO	20403	SUB DE LIMPIA	BASE	SEMANAL	GASTO CORRIENTE	RECURSOS FEDERALES	1528022	PARTICIPACIONES			0.00	69,100.08	0.00	0.00		6,911.54	0.00		3,270.34	15,457.42	94,920.96	20,911.18	54,911.76		6,392.06			271,875.34
723	MACHETERO	20403	SUB DE LIMPIA	BASE	SEMANAL	GASTO CORRIENTE	RECURSOS FEDERALES	1528022	PARTICIPACIONES			0.00	69,100.08	0.00	0.00		6,911.54	0.00		3,270.34	15,457.42	92,131.28	20,911.18	54,836.76		6,202.02			268,820.62
723	MACHETERO	20403	SUB DE LIMPIA	BASE	SEMANAL	GASTO CORRIENTE	RECURSOS FEDERALES	1528022	PARTICIPACIONES			0.00	69,100.08	0.00	0.00		6,911.54	0.00		3,270.33	15,457.42	88,427.68	20,911.18	54,836.76		6,392.06			265,307.05
723	MACHETERO	20403	SUB DE LIMPIA	BASE	SEMANAL	GASTO CORRIENTE	RECURSOS FEDERALES	1528022	PARTICIPACIONES			0.00	69,100.08	0.00	0.00		6,911.54	0.00		3,357.03	15,457.42	93,853.36	21,055.66	54,761.76		6,392.06			270,888.91
723	MACHETERO	20403	SUB DE LIMPIA	BASE	SEMANAL	GASTO CORRIENTE	RECURSOS FEDERALES	1528022	PARTICIPACIONES			0.00	69,100.08	0.00	0.00		6,911.54	0.00		3,270.34	15,457.42	92,705.76	20,911.18	54,761.76		6,392.06			269,510.14
723	MACHETERO	20403	SUB DE LIMPIA	BASE	SEMANAL	GASTO CORRIENTE	RECURSOS FEDERALES	1528022	PARTICIPACIONES			0.00	69,100.08	0.00	0.00		3,456.03	0.00		1,635.17	15,457.42	3,919.20	19,377.31	54,836.76		453.20			168,235.17
723	MACHETERO	20403	SUB DE LIMPIA	BASE	SEMANAL	GASTO CORRIENTE	RECURSOS FEDERALES	1528022	PARTICIPACIONES			0.00	69,100.08	0.00	0.00		6,911.54	0.00		3,270.34	15,457.42	93,046.56	20,911.18	54,836.76		6,663.71			270,197.59
723	MACHETERO	20403	SUB DE LIMPIA	BASE	SEMANAL	GASTO CORRIENTE	RECURSOS FEDERALES	1528022	PARTICIPACIONES			0.00	69,100.08	0.00	0.00		6,911.54	0.00		3,357.02	15,457.42	2,385.60	18,184.30	54,386.76		6,202.02			175,984.74
723	MACHETERO	20403	SUB DE LIMPIA	BASE	SEMANAL	GASTO CORRIENTE	RECURSOS FEDERALES	1528022	PARTICIPACIONES			0.00	69,100.08	0.00	0.00		6,911.54	0.00		3,270.34	15,457.42	87,360.08	20,911.18	54,761.76		6,368.19			264,140.59
723	MACHETERO	20403	SUB DE LIMPIA	BASE	SEMANAL	GASTO CORRIENTE	RECURSOS FEDERALES	1528022	PARTICIPACIONES			0.00	69,100.08	0.00	0.00		6,911.54	0.00		3,270.34	15,457.42	93,728.16	20,911.18	54,836.76		6,392.06			270,607.54
723	MACHETERO	20403	SUB DE LIMPIA	BASE	SEMANAL	GASTO CORRIENTE	RECURSOS FEDERALES	1528022	PARTICIPACIONES			0.00	69,100.08	0.00	0.00		6,911.54	0.00		3,270.34	15,457.42	88,570.96	20,911.18	54,686.76		6,219.30			265,127.58
723	MACHETERO	20403	SUB DE LIMPIA	BASE	SEMANAL	GASTO CORRIENTE	RECURSOS FEDERALES	1528022	PARTICIPACIONES			0.00	69,100.08	0.00	0.00		3,456.03	0.00		3,357.03	15,457.42	92,633.44	21,055.66	54,686.76		6,202.02			265,948.44
723	MACHETERO	20403	SUB DE LIMPIA	BASE	SEMANAL	GASTO CORRIENTE	RECURSOS FEDERALES	1528022	PARTICIPACIONES			0.00	69,100.08	0.00	0.00		3,456.03	0.00		3,270.34	15,457.42	93,189.84	20,911.18	54,761.76		6,202.02			266,348.67

723	MACHETERO	20403	SUB DE LIMPIA	BASE	SEMANAL	GASTO CORRIENTE	RECURSOS FEDERALES	1528022	PARTICIPACIONES		0.00	69,100.08	0.00	0.00		6,911.54	0.00		3,270.32	15,457.42	93,728.16	20,911.18	54,761.76		6,210.05			270,350.51
723	MACHETERO	20403	SUB DE LIMPIA	BASE	SEMANAL	GASTO CORRIENTE	RECURSOS FEDERALES	1528022	PARTICIPACIONES		0.00	69,100.08	0.00	0.00		13,834.02	0.00		3,357.03	15,457.42	97,289.84	21,055.66	54,911.76		6,392.06			281,397.87
723	MACHETERO	20403	SUB DE LIMPIA	BASE	SEMANAL	GASTO CORRIENTE	RECURSOS FEDERALES	1528022	PARTICIPACIONES		0.00	69,100.08	0.00	0.00		6,911.54	0.00		3,357.03	15,372.72	75,224.16	20,970.96	54,761.76		6,154.28			251,852.53
723	MACHETERO	20403	SUB DE LIMPIA	BASE	SEMANAL	GASTO CORRIENTE	RECURSOS FEDERALES	1528022	PARTICIPACIONES		0.00	69,100.08	0.00	0.00		3,456.03	0.00		3,270.34	15,415.07	87,789.92	20,868.83	54,386.76		6,178.15			260,465.18
723	MACHETERO	20403	SUB DE LIMPIA	BASE	SEMANAL	GASTO CORRIENTE	RECURSOS FEDERALES	1528022	PARTICIPACIONES		0.00	69,100.08	0.00	0.00		3,456.03	0.00		3,270.34	15,457.42	91,145.04	20,911.18	54,686.76		6,202.02			264,228.87
723	MACHETERO	20403	SUB DE LIMPIA	BASE	SEMANAL	GASTO CORRIENTE	RECURSOS FEDERALES	1528022	PARTICIPACIONES		0.00	69,100.08	0.00	0.00		6,911.54	0.00		3,270.34	15,457.42	91,754.32	20,911.18	54,686.76		6,202.02			268,293.66
723	MACHETERO	20403	SUB DE LIMPIA	BASE	SEMANAL	GASTO CORRIENTE	RECURSOS FEDERALES	1528022	PARTICIPACIONES		0.00	69,100.08	0.00	0.00		0.00	0.00						0.00					69,100.08
723	MACHETERO	20403	SUB DE LIMPIA	BASE	SEMANAL	GASTO CORRIENTE	RECURSOS FEDERALES	1528022	PARTICIPACIONES		0.00	69,100.08	0.00	0.00		6,911.54	0.00		3,357.03	15,457.42	115,524.00	21,055.66	54,686.76		6,392.06			292,484.55
723	MACHETERO	20403	SUB DE LIMPIA	BASE	SEMANAL	GASTO CORRIENTE	RECURSOS FEDERALES	1528022	PARTICIPACIONES		0.00	69,100.08	0.00	0.00		3,456.03	0.00		3,270.34	15,415.07	92,481.12	20,868.83	54,686.76		6,178.15			265,456.38
723	MACHETERO	20403	SUB DE LIMPIA	BASE	SEMANAL	GASTO CORRIENTE	RECURSOS FEDERALES	1528022	PARTICIPACIONES		0.00	69,100.08	0.00	0.00		3,456.03	0.00		3,357.03	15,457.42	89,745.68	21,055.66	54,386.76		6,202.02			262,760.68
723	MACHETERO	20403	SUB DE LIMPIA	BASE	SEMANAL	GASTO CORRIENTE	RECURSOS FEDERALES	1528022	PARTICIPACIONES		0.00	69,100.08	0.00	0.00		6,911.54	0.00		3,357.03	15,288.02	82,068.64	20,886.26	54,686.76		6,130.41			258,428.74
723	MACHETERO	20403	SUB DE LIMPIA	BASE	SEMANAL	GASTO CORRIENTE	RECURSOS FEDERALES	1528022	PARTICIPACIONES		0.00	69,100.08	0.00	0.00		3,456.03	0.00		3,270.34	15,457.42	90,831.36	20,911.18	54,761.76		6,202.02			263,990.19
723	MACHETERO	20403	SUB DE LIMPIA	BASE	SEMANAL	GASTO CORRIENTE	RECURSOS FEDERALES	1528022	PARTICIPACIONES		0.00	69,100.08	0.00	0.00		6,911.54	0.00		1,430.78	15,457.42	86,741.76	20,229.46	54,761.76		5,940.05			260,572.85
723	MACHETERO	20403	SUB DE LIMPIA	BASE	SEMANAL	GASTO CORRIENTE	RECURSOS FEDERALES	1528022	PARTICIPACIONES		0.00	69,100.08	0.00	0.00		3,456.03	0.00		3,357.03	15,457.42	41,311.84	21,055.66	54,686.76		6,202.02			214,626.84
723	MACHETERO	20403	SUB DE LIMPIA	BASE	SEMANAL	GASTO CORRIENTE	RECURSOS FEDERALES	1528022	PARTICIPACIONES		0.00	69,100.08	0.00	0.00		3,456.03	0.00		3,357.03	15,457.42	82,803.12	18,184.30	54,836.76		6,202.02			253,396.76
723	MACHETERO	20403	SUB DE LIMPIA	BASE	SEMANAL	GASTO CORRIENTE	RECURSOS FEDERALES	1528022	PARTICIPACIONES		0.00	69,100.08	0.00	0.00		3,456.03	0.00		3,270.34	15,457.42	88,552.88	20,911.18	54,761.76		6,392.06			261,901.75
723	MACHETERO	20403	SUB DE LIMPIA	BASE	SEMANAL	GASTO CORRIENTE	RECURSOS FEDERALES	1528022	PARTICIPACIONES		0.00	69,100.08	0.00	0.00		3,456.03	0.00		3,357.03	15,415.07	77,188.96	18,141.95	54,911.76		6,178.15			247,749.03
723	MACHETERO	20403	SUB DE LIMPIA	BASE	SEMANAL	GASTO CORRIENTE	RECURSOS FEDERALES	1528022	PARTICIPACIONES		0.00	69,100.08	0.00	0.00		3,456.03	0.00		3,270.34	15,457.42	93,557.76	20,911.18	54,836.76		6,392.06			266,981.63
723	MACHETERO	20403	SUB DE LIMPIA	BASE	SEMANAL	GASTO CORRIENTE	RECURSOS FEDERALES	1528022	PARTICIPACIONES		0.00	69,100.08	0.00	0.00		3,456.03	0.00		3,357.03	15,457.42	93,728.16	21,055.66	54,686.76		6,392.06			267,233.20
723	MACHETERO	20403	SUB DE LIMPIA	BASE	SEMANAL	GASTO CORRIENTE	RECURSOS FEDERALES	1528022	PARTICIPACIONES		0.00	69,100.08	0.00	0.00		3,456.03	0.00		3,270.34	15,457.42	5,964.00	20,911.18	54,686.76		453.20			173,299.01
723	MACHETERO	20403	SUB DE LIMPIA	BASE	SEMANAL	GASTO CORRIENTE	RECURSOS FEDERALES	1528022	PARTICIPACIONES		0.00	69,100.08	0.00	0.00		3,456.03	0.00		3,270.34	15,457.42	91,154.08	20,911.18	54,386.76		6,392.06			264,127.95
723	MACHETERO	20403	SUB DE LIMPIA	BASE	SEMANAL	GASTO CORRIENTE	RECURSOS FEDERALES	1528022	PARTICIPACIONES		0.00	69,100.08	0.00	0.00		6,911.54	0.00		3,595.00	16,991.52	31,719.76	23,145.28	55,814.36		6,817.36			214,094.90
723	MACHETERO	20403	SUB DE LIMPIA	BASE	SEMANAL	GASTO CORRIENTE	RECURSOS FEDERALES	1528022	PARTICIPACIONES		0.00	69,100.08	0.00	0.00		3,456.03	0.00		3,595.00	16,991.52	101,887.52	22,986.40	55,814.36		7,026.26			280,857.17
723	MACHETERO	20403	SUB DE LIMPIA	BASE	SEMANAL	GASTO CORRIENTE	RECURSOS FEDERALES	1528022	PARTICIPACIONES		0.00	69,100.08	0.00	0.00		3,456.03	0.00		1,754.98	15,457.42	18,105.12	18,383.98	31,798.32		1,658.87			159,714.80
723	MACHETERO	20403	SUB DE LIMPIA	BASE	SEMANAL	GASTO CORRIENTE	RECURSOS FEDERALES	1528022	PARTICIPACIONES		0.00	69,100.08	0.00	0.00		3,456.03	0.00		1,754.98	15,457.42	14,081.76	18,383.98	28,821.80		1,094.40			152,150.45
723	MACHETERO	20403	SUB DE LIMPIA	BASE	SEMANAL	GASTO CORRIENTE	RECURSOS FEDERALES	1528022	PARTICIPACIONES		0.00	69,100.08	0.00	0.00		3,456.03	0.00		3,270.34	15,457.42	90,789.04	20,570.32	54,686.76		6,219.69			263,549.68
723	MACHETERO	20403	SUB DE LIMPIA	BASE	SEMANAL	GASTO CORRIENTE	RECURSOS FEDERALES	1528022	PARTICIPACIONES		0.00	69,100.08	0.00	0.00		3,456.03	0.00		3,357.03	15,457.42	82,874.08	21,055.66	54,686.76		6,202.02			256,189.08
723	MACHETERO	20403	SUB DE LIMPIA	BASE	SEMANAL	GASTO CORRIENTE	RECURSOS FEDERALES	1528022	PARTICIPACIONES		0.00	69,100.08	0.00	0.00		3,456.03	0.00		3,270.32	15,415.07	82,436.56	20,868.83	54,686.76		6,178.15			255,411.80
723	CHOFER "A"	20403	SUB DE LIMPIA	BASE	SEMANAL	GASTO CORRIENTE	RECURSOS FEDERALES	1528022	PARTICIPACIONES		0.00	69,100.08	0.00	0.00		5,171.01	0.00		2,576.45	23,128.75	2,549.60	27,425.07	51,491.59		7,728.02			189,170.57
723	MACHETERO	20403	SUB DE LIMPIA	BASE	SEMANAL	GASTO CORRIENTE	RECURSOS FEDERALES	1528022	PARTICIPACIONES		0.00	69,100.08	0.00	0.00		3,456.03	0.00		3,270.34	15,457.42	85,378.56	20,911.18	54,641.76		5,938.86			258,154.23
723	MACHETERO	20403	SUB DE LIMPIA	BASE	SEMANAL	GASTO CORRIENTE	RECURSOS FEDERALES	1528022	PARTICIPACIONES		0.00	69,100.08	0.00	0.00		0.00	0.00						0.00					69,100.08
723	MACHETERO	20403	SUB DE LIMPIA	BASE	SEMANAL	GASTO CORRIENTE	RECURSOS FEDERALES	1528022	PARTICIPACIONES		0.00	69,100.08	0.00	0.00		0.00	0.00		3,357.03	15,457.42	49,285.84	21,055.66	51,841.76		6,202.02			216,299.81
723	MACHETERO	20403	SUB DE LIMPIA	BASE	SEMANAL	GASTO CORRIENTE	RECURSOS FEDERALES	1528022	PARTICIPACIONES		0.00	69,100.08	0.00	0.00		3,456.03	0.00		3,357.03	15,330.37	5,623.20	20,928.61	54,686.76		430.53			172,912.61
723	MACHETERO	20403	SUB DE LIMPIA	BASE	SEMANAL	GASTO CORRIENTE	RECURSOS FEDERALES	1528022	PARTICIPACIONES		0.00	69,100.08	0.00	0.00		3,456.03	0.00		3,357.03	15,457.42	105,110.16	21,055.66	54,836.76		6,280.33			278,653.47
723	MACHETERO	20403	SUB DE LIMPIA	BASE	SEMANAL	GASTO CORRIENTE	RECURSOS FEDERALES	1528022	PARTICIPACIONES		0.00	69,100.08	0.00	0.00		3,456.03	0.00		3,270.33	15,457.42	93,387.36	20,885.23	54,761.76		6,392.06			266,710.27
723	MACHETERO	20403	SUB DE LIMPIA	BASE	SEMANAL	GASTO CORRIENTE	RECURSOS FEDERALES	1528022	PARTICIPACIONES		0.00	69,100.08	0.00	0.00		0.00	0.00			508.18	1,022.40	508.18	0.00		226.60			71,365.44
723	MACHETERO	20403	SUB DE LIMPIA	BASE	SEMANAL	GASTO CORRIENTE	RECURSOS FEDERALES	1528022	PARTICIPACIONES		0.00	69,100.08	0.00	0.00		3,456.03	0.00		1,635.17	15,457.42	59,554.80	18,184.30	46,011.60		4,192.10			217,591.50
723	MACHETERO	20403	SUB DE LIMPIA	BASE	SEMANAL	GASTO CORRIENTE	RECURSOS FEDERALES	1528022	PARTICIPACIONES		0.00	69,100.08	0.00	0.00		3,456.03	0.00		3,357.03	15,457.42	852.00	20,885.23	25,811.52		339.90			139,259.21
723	MACHETERO	20403	SUB DE LIMPIA	BASE	SEMANAL	GASTO CORRIENTE	RECURSOS FEDERALES	1528022	PARTICIPACIONES		0.00	69,100.08	0.00	0.00		3,456.03	0.00		3,391.88	15,457.42	94,625.68	21,263.66	55,183.96		6,308.82			268,787.53
723	MACHETERO	20403	SUB DE LIMPIA	BASE	SEMANAL	GASTO CORRIENTE	RECURSOS FEDERALES	1528022	PARTICIPACIONES		0.00	69,100.08	0.00	0.00		0.00	0.00		3,357.02	15,457.42	84,597.52	21,055.66	54,386.76		6,202.02			254,156.48
723	MACHETERO	20403	SUB DE LIMPIA	BASE	SEMANAL	GASTO CORRIENTE	RECURSOS FEDERALES	1528022	PARTICIPACIONES		0.00	69,100.08	0.00	0.00		3,456.03	0.00		2,861.54	15,415.07	40,989.12	19,604.72	54,686.76		6,166.21			212,279.53
723	MACHETERO	20403	SUB DE LIMPIA	BASE	SEMANAL	GASTO CORRIENTE	RECURSOS FEDERALES	1528022	PARTICIPACIONES		0.00	69,100.08	0.00	0.00		0.00	0.00		2,937.39	15,372.72	85,555.28	17,758.74	54,836.76		6,202.02			251,762.99
723	MACHETERO	20403	SUB DE LIMPIA	BASE	SEMANAL	GASTO CORRIENTE	RECURSOS FEDERALES	1528022	PARTICIPACIONES		0.00	69,100.08	0.00	0.00		3,456.03	0.00		2,861.54	15,457.42	85,023.52	20,355.88	54,386.76		6,392.06			257,033.29
723	MACHETERO	20403	SUB DE LIMPIA	BASE	SEMANAL	GASTO CORRIENTE	RECURSOS FEDERALES	1528022	PARTICIPACIONES		0.00	69,100.08	0.00	0.00		3,456.03	0.00		2,937.39	15,457.42	93,171.76	20,355.88	54,686.76		6,202.02			265,367.34
723	MACHETERO	20403	SUB DE LIMPIA	BASE	SEMANAL	GASTO CORRIENTE	RECURSOS FEDERALES	1528022	PARTICIPACIONES		0.00	69,100.08	0.00	0.00		3,456.03	0.00		2,937.40	15,457.42	50,819.44	20,355.88	54,686.76		6,202.02			223,015.03
723	MACHETERO	20403	SUB DE LIMPIA	BASE	SEMANAL	GASTO CORRIENTE	RECURSOS FEDERALES	1528022	PARTICIPACIONES		0.00	69,100.08	0.00	0.00		6,911.54	0.00		3,270.34	15,457.42	89,027.92	20,911.18	54,686.76		6,392.06			265,757.30
723	MACHETERO	20403	SUB DE LIMPIA	BASE	SEMANAL	GASTO CORRIENTE	RECURSOS FEDERALES	1528022	PARTICIPACIONES		0.00	69,100.08	0.00	0.00		3,456.03	0.00		1,506.63		29,479.20		31,514.40		1,504.12			136,560.46
723	MACHETERO	20403	SUB DE LIMPIA	BASE	SEMANAL	GASTO CORRIENTE	RECURSOS FEDERALES	1528022	PARTICIPACIONES		0.00	69,100.08	0.00	0.00	89,240.94	0.00	0.00			11,186.31		11,186.31	29,235.18					209,948.82
723	MACHETERO	20403	SUB DE LIMPIA	BASE	SEMANAL	GASTO CORRIENTE	RECURSOS FEDERALES	1528022	PARTICIPACIONES		0.00	69,100.08	0.00	0.00	87,657.65	0.00	0.00			12,795.92		12,795.92	29,259.42					211,608.99
723	MACHETERO	20403	SUB DE LIMPIA	BASE	SEMANAL	GASTO CORRIENTE	RECURSOS FEDERALES	1528022	PARTICIPACIONES		0.00	69,100.08	0.00	0.00	87,156.71	0.00	0.00			13,980.23		13,980.23	36,682.26					220,899.51
723	MACHETERO	20403	SUB DE LIMPIA	BASE	SEMANAL	GASTO CORRIENTE	RECURSOS FEDERALES	1528022	PARTICIPACIONES		0.00	69,100.08	0.00	0.00	82,288.14	0.00	0.00			9,740.29		9,740.29	29,204.70					200,073.50
723	MACHETERO	20403	SUB DE LIMPIA	BASE	SEMANAL	GASTO CORRIENTE	RECURSOS FEDERALES	1528022	PARTICIPACIONES		0.00	69,100.08	0.00	0.00	81,371.16	0.00	0.00			12,060.77		12,060.77	29,484.44					204,077.22
723	MACHETERO	20403	SUB DE LIMPIA	BASE	SEMANAL	GASTO CORRIENTE	RECURSOS FEDERALES	1528022	PARTICIPACIONES		0.00	69,100.08	0.00	0.00	79,219.68	0.00	0.00			12,952.62		12,952.62	31,730.70					205,955.70
723	MACHETERO	20403	SUB DE LIMPIA	BASE	SEMANAL	GASTO CORRIENTE	RECURSOS FEDERALES	1528022	PARTICIPACIONES		0.00	69,100.08	0.00	0.00	85,965.56	0.00	0.00			14,824.89		14,824.89	36,626.94					221,342.36
723	MACHETERO	20403	SUB DE LIMPIA	BASE	SEMANAL	GASTO CORRIENTE	RECURSOS FEDERALES	1528022	PARTICIPACIONES		0.00	69,100.08	0.00	0.00	92,128.54	0.00	0.00			11,353.90		11,353.90	31,652.18					215,588.60
723	MACHETERO	20403	SUB DE LIMPIA	BASE	SEMANAL	GASTO CORRIENTE	RECURSOS FEDERALES	1528022	PARTICIPACIONES		0.00	69,100.08	0.00	0.00	90,176.56	0.00	0.00			11,234.09		11,234.09	31,651.76					213,396.58
723	MACHETERO	20403	SUB DE LIMPIA	BASE	SEMANAL	GASTO CORRIENTE	RECURSOS FEDERALES	1528022	PARTICIPACIONES		0.00	69,100.08	0.00	0.00		0.00	0.00		2,452.76	15,457.42	91,754.32	19,377.31	54,686.76		6,202.02			259,030.67
723	MACHETERO	20403	SUB DE LIMPIA	BASE	SEMANAL	GASTO CORRIENTE	RECURSOS FEDERALES	1528022	PARTICIPACIONES		0.00	69,100.08	0.00	0.00	93,294.26	0.00	0.00			11,141.98		11,141.98	31,650.92					216,329.22
723	MACHETERO	20403	SUB DE LIMPIA	BASE	SEMANAL	GASTO CORRIENTE	RECURSOS FEDERALES	1528022	PARTICIPACIONES		0.00	69,100.08	0.00	0.00	80,242.52	0.00	0.00			12,730.36		12,730.36	34,194.16					208,997.48
723	MACHETERO	20403	SUB DE LIMPIA	BASE	SEMANAL	GASTO CORRIENTE	RECURSOS FEDERALES	1528022	PARTICIPACIONES		0.00	69,100.08	0.00	0.00	84,296.34	0.00	0.00			14,261.84		14,261.84	36,630.72					218,550.82
723	MACHETERO	20403	SUB DE LIMPIA	BASE	SEMANAL	GASTO CORRIENTE	RECURSOS FEDERALES	1528022	PARTICIPACIONES		0.00	69,100.08	0.00	0.00		0.00	0.00		2,098.14	15,457.42	48,218.24	18,956.32	54,761.76		6,392.06			214,984.02
723	MACHETERO	20403	SUB DE LIMPIA	BASE	SEMANAL	GASTO CORRIENTE	RECURSOS FEDERALES	1528022	PARTICIPACIONES		0.00	69,100.08	0.00	0.00	95,164.98	0.00	0.00			11,768.21		11,768.21	34,064.80					221,866.28
723	MACHETERO	20403	SUB DE LIMPIA	BASE	SEMANAL	GASTO CORRIENTE	RECURSOS FEDERALES	1528022	PARTICIPACIONES		0.00	69,100.08	0.00	0.00	82,281.80	0.00	0.00			11,160.08		11,160.08	26,821.66					200,523.70
723	MACHETERO	20403	SUB DE LIMPIA	BASE	SEMANAL	GASTO CORRIENTE	RECURSOS FEDERALES	1528022	PARTICIPACIONES		0.00	69,100.08	0.00	0.00		3,456.03	0.00		3,690.24	16,991.52	103,346.08	23,145.28	55,769.36		7,026.26			282,524.85
723	MACHETERO	20403	SUB DE LIMPIA	BASE	SEMANAL	GASTO CORRIENTE	RECURSOS FEDERALES	1528022	PARTICIPACIONES		0.00	69,100.08	0.00	0.00		3,456.03	0.00		2,861.54	15,457.42	92,876.16	20,229.46	54,761.76		6,392.06			265,134.51
723	MACHETERO	20403	SUB DE LIMPIA	BASE	SEMANAL	GASTO CORRIENTE	RECURSOS FEDERALES	1528022	PARTICIPACIONES		0.00	69,100.08	0.00	0.00		0.00	0.00		1,399.01	15,457.42	21,137.76	17,790.40	29,010.24		1,973.36			155,868.27
723	MACHETERO	20403	SUB DE LIMPIA	BASE	SEMANAL	GASTO CORRIENTE	RECURSOS FEDERALES	1528022	PARTICIPACIONES		0.00	69,100.08	0.00	0.00		0.00	0.00		2,657.14	15,457.42	110,035.04	19,718.17	54,686.76		6,483.68			278,138.29
723	MACHETERO	20403	SUB DE LIMPIA	BASE	SEMANAL	GASTO CORRIENTE	RECURSOS FEDERALES	1528022	PARTICIPACIONES		0.00	69,100.08	0.00	0.00		0.00	0.00		2,727.59	15,076.27	30,047.36	17,121.43	54,686.76		5,939.44			194,698.93
723	MACHETERO	20403	SUB DE LIMPIA	BASE	SEMANAL	GASTO CORRIENTE	RECURSOS FEDERALES	1528022	PARTICIPACIONES		0.00	69,100.08	0.00	0.00		0.00	0.00		2,517.77	15,457.42		19,485.67	64,189.26		6,202.02			176,952.22
723	MACHETERO	20403	SUB DE LIMPIA	BASE	SEMANAL	GASTO CORRIENTE	RECURSOS FEDERALES	1528022	PARTICIPACIONES		0.00	69,100.08	0.00	0.00		0.00	0.00		2,307.96	15,457.42	38,119.44	19,306.21	54,386.76		6,202.02			204,879.89
723	MACHETERO	20403	SUB DE LIMPIA	BASE	SEMANAL	GASTO CORRIENTE	RECURSOS FEDERALES	1528022	PARTICIPACIONES		0.00	69,100.08	0.00	0.00		0.00	0.00		1,076.16	15,457.42	43,169.52	17,252.02	45,238.64		5,261.49			196,555.33
723	MACHETERO	20403	SUB DE LIMPIA	BASE	SEMANAL	GASTO CORRIENTE	RECURSOS FEDERALES	1528022	PARTICIPACIONES		0.00	69,100.08	0.00	0.00		0.00	0.00		2,098.14	15,457.42	2,932.96	17,252.02	54,386.76		6,202.02			167,429.40
723	MACHETERO	20403	SUB DE LIMPIA	BASE	SEMANAL	GASTO CORRIENTE	RECURSOS FEDERALES	1528022	PARTICIPACIONES		0.00	69,100.08	0.00	0.00		0.00	0.00						0.00					69,100.08
723	MACHETERO	20403	SUB DE LIMPIA	BASE	SEMANAL	GASTO CORRIENTE	RECURSOS FEDERALES	1528022	PARTICIPACIONES		0.00	69,100.08	0.00	0.00		0.00	0.00											69,100.08
723	MACHETERO	20403	SUB DE LIMPIA	BASE	SEMANAL	GASTO CORRIENTE	RECURSOS FEDERALES	1528022	PARTICIPACIONES		0.00	69,100.08	0.00	0.00		0.00	0.00											69,100.08
723	MACHETERO	20403	SUB DE LIMPIA	BASE	SEMANAL	GASTO CORRIENTE	RECURSOS FEDERALES	1528022	PARTICIPACIONES		0.00	71,925.00	0.00	0.00		0.00	0.00		2,127.60	14,196.47	177.36	17,838.37	59,657.53		512.32			166,434.65
724	MAESTRO SOLDADOR	20403	SUB DE LIMPIA	BASE	SEMANAL	GASTO CORRIENTE	RECURSOS FEDERALES	1528022	PARTICIPACIONES		0.00	78,489.36	0.00	0.00		0.00	0.00		2,401.15	17,557.77	89,556.32	21,561.99	96,046.73		6,912.68			272,526.00
725	EMPLEADO DE CUADRILLA MOVIL "B"	20403	SUB DE LIMPIA	BASE	SEMANAL	GASTO CORRIENTE	RECURSOS FEDERALES	1528022	PARTICIPACIONES		0.00	75,958.08	0.00	0.00		22,792.69	0.00		5,074.08	16,991.52	109,113.28	25,452.94	65,166.86		6,817.36			327,366.81
725	EMPLEADO DE CUADRILLA MOVIL "B"	20403	SUB DE LIMPIA	BASE	SEMANAL	GASTO CORRIENTE	RECURSOS FEDERALES	1528022	PARTICIPACIONES		0.00	75,958.08	0.00	0.00		15,194.95	0.00		4,382.16	16,991.52	107,240.48	24,299.11	65,166.86		6,817.36			316,050.52
725	EMPLEADO DE CUADRILLA MOVIL	20403	SUB DE LIMPIA	BASE	SEMANAL	GASTO CORRIENTE	RECURSOS FEDERALES	1528022	PARTICIPACIONES		0.00	75,958.08	0.00	0.00	83,718.90	0.00	0.00			10,692.43		10,692.43	29,198.40					210,260.24
726	EMPLEADO DE CUADRILLA MOVIL "C"	20403	SUB DE LIMPIA	BASE	SEMANAL	GASTO CORRIENTE	RECURSOS FEDERALES	1528022	PARTICIPACIONES		0.00	89,896.20	0.00	0.00		26,974.02	0.00		6,005.21	20,109.44	124,854.00	30,123.40	67,082.73		8,068.18			373,113.18
726	EMPLEADO DE CUADRILLA MOVIL "C"	20403	SUB DE LIMPIA	BASE	SEMANAL	GASTO CORRIENTE	RECURSOS FEDERALES	1528022	PARTICIPACIONES		0.00	89,896.20	0.00	0.00		0.00	0.00		3,191.04	20,109.44	121,925.44	25,430.48	58,180.23		8,315.41			327,048.24
734	VERIFICADOR	20403	SUB DE LIMPIA	BASE	QUINCENAL	GASTO CORRIENTE	RECURSOS FEDERALES	1528022	PARTICIPACIONES		0.00	82,267.56	0.00	0.00		4,113.36	0.00				82,808.60	23,841.26	66,024.26		7,348.38			266,403.42
739	CHOFER "A"	20403	SUB DE LIMPIA	BASE	SEMANAL	GASTO CORRIENTE	RECURSOS FEDERALES	1528022	PARTICIPACIONES		0.00	83,073.96	0.00	0.00		8,309.49	0.00		3,357.03	15,457.42	101,020.56	21,055.66	54,761.76		6,202.02			293,237.90
739	CHOFER "A"	20403	SUB DE LIMPIA	BASE	SEMANAL	GASTO CORRIENTE	RECURSOS FEDERALES	1528022	PARTICIPACIONES		0.00	83,073.96	0.00	0.00		12,463.71	0.00		4,428.63	18,583.32	99,144.80	25,968.29	57,712.61		7,848.05			309,223.37
739	CHOFER "A"	20403	SUB DE LIMPIA	BASE	SEMANAL	GASTO CORRIENTE	RECURSOS FEDERALES	1528022	PARTICIPACIONES		0.00	83,073.96	0.00	0.00		12,463.71	0.00		2,088.76	18,583.32	30,491.20	22,976.29	34,338.79		2,209.38			206,225.41
739	CHOFER "A"	20403	SUB DE LIMPIA	BASE	SEMANAL	GASTO CORRIENTE	RECURSOS FEDERALES	1528022	PARTICIPACIONES		0.00	83,073.96	0.00	0.00		8,309.49	0.00		3,270.34	15,457.42	93,728.16	20,911.18	54,686.76		6,523.99			285,961.30
739	CHOFER "A"	20403	SUB DE LIMPIA	BASE	SEMANAL	GASTO CORRIENTE	RECURSOS FEDERALES	1528022	PARTICIPACIONES		0.00	83,073.96	0.00	0.00		12,463.71	0.00		4,288.19	18,583.32	10,214.88	25,734.20	56,983.89		974.05			212,316.20
740	CHOFER "B"	20403	SUB DE LIMPIA	BASE	SEMANAL	GASTO CORRIENTE	RECURSOS FEDERALES	1528022	PARTICIPACIONES		0.00	84,834.60	0.00	0.00		12,727.55	0.00		4,873.04	18,977.18	13,145.89	27,103.48	29,799.32		1,125.04			192,586.10
740	CHOFER "B"	20403	SUB DE LIMPIA	BASE	SEMANAL	GASTO CORRIENTE	RECURSOS FEDERALES	1528022	PARTICIPACIONES		0.00	84,834.60	0.00	0.00		12,727.55	0.00		4,266.04	18,977.18	114,435.76	25,881.77	56,973.42		7,847.65			325,943.97
740	CHOFER "B"	20403	SUB DE LIMPIA	BASE	SEMANAL	GASTO CORRIENTE	RECURSOS FEDERALES	1528022	PARTICIPACIONES		0.00	84,834.60	0.00	0.00		12,727.55	0.00		4,266.04	18,977.18	174,973.52	26,091.00	57,348.42		7,847.65			387,065.96
740	CHOFER "B"	20403	SUB DE LIMPIA	BASE	SEMANAL	GASTO CORRIENTE	RECURSOS FEDERALES	1528022	PARTICIPACIONES		0.00	84,834.60	0.00	0.00		8,485.21	0.00		4,475.66	19,395.69	100,754.72	26,645.35	57,562.61		7,759.30			309,913.14
740	CHOFER "B"	20403	SUB DE LIMPIA	BASE	SEMANAL	GASTO CORRIENTE	RECURSOS FEDERALES	1528022	PARTICIPACIONES		0.00	84,834.60	0.00	0.00		12,727.55	0.00		4,379.06	18,977.18	112,134.56	26,279.53	57,273.42		7,847.65			324,453.55
740	CHOFER "B"	20403	SUB DE LIMPIA	BASE	SEMANAL	GASTO CORRIENTE	RECURSOS FEDERALES	1528022	PARTICIPACIONES		0.00	84,834.60	0.00	0.00		8,485.21	0.00		4,379.06	18,977.18	109,711.92	26,279.53	57,348.42		7,614.35			317,630.27
740	CHOFER "B"	20403	SUB DE LIMPIA	BASE	SEMANAL	GASTO CORRIENTE	RECURSOS FEDERALES	1528022	PARTICIPACIONES		0.00	84,834.60	0.00	0.00		12,727.55	0.00		4,266.05	18,977.18	115,063.36	26,091.00	57,348.42		7,847.65			327,155.81
740	CHOFER "B"	20403	SUB DE LIMPIA	BASE	SEMANAL	GASTO CORRIENTE	RECURSOS FEDERALES	1528022	PARTICIPACIONES		0.00	84,834.60	0.00	0.00		8,485.21	0.00		4,266.04	18,977.18	115,063.36	26,091.00	57,273.42		7,847.65			322,838.46
740	CHOFER "B"	20403	SUB DE LIMPIA	BASE	SEMANAL	GASTO CORRIENTE	RECURSOS FEDERALES	1528022	PARTICIPACIONES		0.00	84,834.60	0.00	0.00		12,727.55	0.00		4,221.78	18,977.18	114,496.16	26,017.22	57,009.41		7,808.14			326,052.04
740	CHOFER "B"	20403	SUB DE LIMPIA	BASE	SEMANAL	GASTO CORRIENTE	RECURSOS FEDERALES	1528022	PARTICIPACIONES		0.00	84,834.60	0.00	0.00		12,727.55	0.00		4,177.52	18,583.32	112,651.52	25,549.58	57,133.89		7,684.65			323,342.63
740	CHOFER "B"	20403	SUB DE LIMPIA	BASE	SEMANAL	GASTO CORRIENTE	RECURSOS FEDERALES	1528022	PARTICIPACIONES		0.00	84,834.60	0.00	0.00		8,485.21	0.00		3,931.78	18,977.19	112,701.68	25,533.67	56,758.89		7,690.73			318,913.75
740	CHOFER "B"	20403	SUB DE LIMPIA	BASE	SEMANAL	GASTO CORRIENTE	RECURSOS FEDERALES	1528022	PARTICIPACIONES		0.00	84,834.60	0.00	0.00		8,485.21	0.00		2,007.55	18,977.18	57,216.20	25,849.98	44,831.46		4,616.08			246,818.26
740	CHOFER "B"	20403	SUB DE LIMPIA	BASE	SEMANAL	GASTO CORRIENTE	RECURSOS FEDERALES	1528022	PARTICIPACIONES		0.00	84,834.60	0.00	0.00		4,242.34	0.00		3,270.34	18,977.18	2,153.28	24,430.94	26,155.98		1,258.55			165,323.21
741	CHOFER "C"	20403	SUB DE LIMPIA	BASE	SEMANAL	GASTO CORRIENTE	RECURSOS FEDERALES	1528022	PARTICIPACIONES		0.00	86,705.52	0.00	0.00		26,017.20	0.00		5,642.48		184,382.08	10,007.40	57,580.87		8,243.76			378,579.31
741	CHOFER "C"	20403	SUB DE LIMPIA	BASE	SEMANAL	GASTO CORRIENTE	RECURSOS FEDERALES	1528022	PARTICIPACIONES		0.00	86,705.52	0.00	0.00		21,681.00	0.00		5,129.52	19,395.69	151,122.24	28,547.69	57,730.87		8,020.41			378,332.94
741	CHOFER "C"	20403	SUB DE LIMPIA	BASE	SEMANAL	GASTO CORRIENTE	RECURSOS FEDERALES	1528022	PARTICIPACIONES		0.00	86,705.52	0.00	0.00		21,681.00	0.00		5,129.52	19,395.69	117,580.48	28,547.69	57,655.87		8,020.41			344,716.18
741	CHOFER "C"	20403	SUB DE LIMPIA	BASE	SEMANAL	GASTO CORRIENTE	RECURSOS FEDERALES	1528022	PARTICIPACIONES		0.00	86,705.52	0.00	0.00		26,017.20	0.00		5,642.48	19,395.69	117,580.48	29,403.09	57,655.87		8,020.41			350,420.74
741	CHOFER "C"	20403	SUB DE LIMPIA	BASE	SEMANAL	GASTO CORRIENTE	RECURSOS FEDERALES	1528022	PARTICIPACIONES		0.00	86,705.52	0.00	0.00		21,681.00	0.00		5,129.52	19,395.69	116,725.44	27,949.69	57,580.87		8,020.41			343,188.14
741	CHOFER "C"	20403	SUB DE LIMPIA	BASE	SEMANAL	GASTO CORRIENTE	RECURSOS FEDERALES	1528022	PARTICIPACIONES		0.00	86,705.52	0.00	0.00		17,344.80	0.00		5,792.03	19,395.69	114,035.36	29,054.35	57,580.87		7,781.96			337,690.58
741	CHOFER "C"	20403	SUB DE LIMPIA	BASE	SEMANAL	GASTO CORRIENTE	RECURSOS FEDERALES	1528022	PARTICIPACIONES		0.00	86,705.52	0.00	0.00		26,017.20	0.00		5,642.48	19,395.69	115,836.32	29,403.09	57,580.87		7,781.96			348,363.13
741	CHOFER "C"	20403	SUB DE LIMPIA	BASE	SEMANAL	GASTO CORRIENTE	RECURSOS FEDERALES	1528022	PARTICIPACIONES		0.00	86,705.52	0.00	0.00		21,681.00	0.00		5,265.48	19,395.69	127,538.40	28,176.29	57,580.87		7,781.96			354,125.21
741	CHOFER "C"	20403	SUB DE LIMPIA	BASE	SEMANAL	GASTO CORRIENTE	RECURSOS FEDERALES	1528022	PARTICIPACIONES		0.00	86,705.52	0.00	0.00		26,017.20	0.00		5,792.02	19,395.69	119,850.24	29,054.35	57,580.87		8,020.41			352,416.30
741	CHOFER "C"	20403	SUB DE LIMPIA	BASE	SEMANAL	GASTO CORRIENTE	RECURSOS FEDERALES	1528022	PARTICIPACIONES		0.00	86,705.52	0.00	0.00		21,681.00	0.00		5,129.52	19,395.69	112,584.48	28,547.69	57,580.87		8,020.41			339,645.18
741	CHOFER "C"	20403	SUB DE LIMPIA	BASE	SEMANAL	GASTO CORRIENTE	RECURSOS FEDERALES	1528022	PARTICIPACIONES		0.00	86,705.52	0.00	0.00		21,681.00	0.00		5,129.52	19,395.69	117,580.48	27,949.69	57,580.87		8,020.41			344,043.18
741	CHOFER "C"	20403	SUB DE LIMPIA	BASE	SEMANAL	GASTO CORRIENTE	RECURSOS FEDERALES	1528022	PARTICIPACIONES		0.00	86,705.52	0.00	0.00		26,017.20	0.00		5,642.47	19,395.69	90,162.40	19,395.69	57,280.87		7,781.96			312,381.80
741	CHOFER "C"	20403	SUB DE LIMPIA	BASE	SEMANAL	GASTO CORRIENTE	RECURSOS FEDERALES	1528022	PARTICIPACIONES		0.00	86,705.52	0.00	0.00		21,681.00	0.00		5,642.48	19,395.69	117,580.48	28,805.09	57,580.87		8,020.41			345,411.54
741	CHOFER "C"	20403	SUB DE LIMPIA	BASE	SEMANAL	GASTO CORRIENTE	RECURSOS FEDERALES	1528022	PARTICIPACIONES		0.00	86,705.52	0.00	0.00		26,017.20	0.00	5,343.25	5,642.48	19,395.69	168,145.60	29,403.09	57,580.87		8,020.41			406,254.11
741	CHOFER "C"	20403	SUB DE LIMPIA	BASE	SEMANAL	GASTO CORRIENTE	RECURSOS FEDERALES	1528022	PARTICIPACIONES		0.00	86,705.52	0.00	0.00		21,681.00	0.00		5,129.52	19,395.69	90,557.92	26,666.59	57,655.87		7,781.96			315,574.07
741	CHOFER "C"	20403	SUB DE LIMPIA	BASE	SEMANAL	GASTO CORRIENTE	RECURSOS FEDERALES	1528022	PARTICIPACIONES		0.00	86,705.52	0.00	0.00		21,681.00	0.00		5,129.52	19,395.69	117,580.48	27,949.69	57,655.87		8,020.41			344,118.18
741	CHOFER "C"	20403	SUB DE LIMPIA	BASE	SEMANAL	GASTO CORRIENTE	RECURSOS FEDERALES	1528022	PARTICIPACIONES		0.00	86,705.52	0.00	0.00		21,681.00	0.00		5,265.48	19,395.69	113,832.96	27,962.44	57,580.87		7,781.96			340,205.92
741	CHOFER "C"	20403	SUB DE LIMPIA	BASE	SEMANAL	GASTO CORRIENTE	RECURSOS FEDERALES	1528022	PARTICIPACIONES		0.00	86,705.52	0.00	0.00		21,681.00	0.00		5,265.48	19,395.69	117,580.48	27,962.44	57,655.87		8,020.41			344,266.89
741	CHOFER "C"	20403	SUB DE LIMPIA	BASE	SEMANAL	GASTO CORRIENTE	RECURSOS FEDERALES	1528022	PARTICIPACIONES		0.00	86,705.52	0.00	0.00		21,681.00	0.00		5,642.48	19,395.69	184,168.32	29,403.09	57,730.87		8,020.41			412,747.38
741	CHOFER "C"	20403	SUB DE LIMPIA	BASE	SEMANAL	GASTO CORRIENTE	RECURSOS FEDERALES	1528022	PARTICIPACIONES		0.00	86,705.52	0.00	0.00		26,017.20	0.00		5,642.48	19,395.69	183,954.56	29,403.09	57,580.87		8,020.41			416,719.82
741	CHOFER "C"	20403	SUB DE LIMPIA	BASE	SEMANAL	GASTO CORRIENTE	RECURSOS FEDERALES	1528022	PARTICIPACIONES		0.00	86,705.52	0.00	0.00		26,017.20	0.00		5,642.48	19,395.69	117,580.48	29,403.09	57,730.87		8,020.41			350,495.74
741	CHOFER "C"	20403	SUB DE LIMPIA	BASE	SEMANAL	GASTO CORRIENTE	RECURSOS FEDERALES	1528022	PARTICIPACIONES		0.00	86,705.52	0.00	0.00		21,681.00	0.00		5,792.03	19,395.69	116,084.16	29,652.35	57,580.87		8,020.41			344,912.03

741	CHOFER "C"	20403	SUB DE LIMPIA	BASE	SEMANAL	GASTO CORRIENTE	RECURSOS FEDERALES	1528022	PARTICIPACIONES	0.00	86,705.52	0.00	0.00		21,681.00	0.00		5,642.48	19,395.69	117,580.48	29,403.09	57,655.87	8,020.41	346,084.54
741	CHOFER "C"	20403	SUB DE LIMPIA	BASE	SEMANAL	GASTO CORRIENTE	RECURSOS FEDERALES	1528022	PARTICIPACIONES	0.00	86,705.52	0.00	0.00		21,681.00	0.00	5,343.25	5,792.03	19,395.69	110,312.64	29,652.35	57,580.87	8,020.41	344,483.76
741	CHOFER "C"	20403	SUB DE LIMPIA	BASE	SEMANAL	GASTO CORRIENTE	RECURSOS FEDERALES	1528022	PARTICIPACIONES	0.00	86,705.52	0.00	0.00		17,344.80	0.00		5,129.52	19,395.69	117,366.72	27,949.69	57,280.87	8,020.41	339,193.22
741	CHOFER "C"	20403	SUB DE LIMPIA	BASE	SEMANAL	GASTO CORRIENTE	RECURSOS FEDERALES	1528022	PARTICIPACIONES	0.00	86,705.52	0.00	0.00		21,681.00	0.00		5,129.52	19,395.69	117,580.48	27,949.69	57,580.87	8,020.41	344,043.18
741	CHOFER "C"	20403	SUB DE LIMPIA	BASE	SEMANAL	GASTO CORRIENTE	RECURSOS FEDERALES	1528022	PARTICIPACIONES	0.00	86,705.52	0.00	0.00		21,681.00	0.00	4,951.32	5,129.52	19,395.69	117,580.48	27,949.69	57,655.87	8,243.76	349,292.85
741	CHOFER "C"	20403	SUB DE LIMPIA	BASE	SEMANAL	GASTO CORRIENTE	RECURSOS FEDERALES	1528022	PARTICIPACIONES	0.00	86,705.52	0.00	0.00		21,681.00	0.00		5,642.48	19,395.69	117,580.48	29,403.09	57,580.87	8,020.41	346,009.54
741	CHOFER "C"	20403	SUB DE LIMPIA	BASE	SEMANAL	GASTO CORRIENTE	RECURSOS FEDERALES	1528022	PARTICIPACIONES	0.00	86,705.52	0.00	0.00		17,344.80	0.00	4,488.33	4,616.56	19,395.69	113,573.76	27,094.29	57,580.87	8,020.41	338,820.23
741	CHOFER "C"	20403	SUB DE LIMPIA	BASE	SEMANAL	GASTO CORRIENTE	RECURSOS FEDERALES	1528022	PARTICIPACIONES	0.00	86,705.52	0.00	0.00		21,681.00	0.00		5,642.48	19,395.69	114,160.32	29,403.09	57,730.87	8,020.41	342,739.38
741	CHOFER "C"	20403	SUB DE LIMPIA	BASE	SEMANAL	GASTO CORRIENTE	RECURSOS FEDERALES	1528022	PARTICIPACIONES	0.00	86,705.52	0.00	0.00		21,681.00	0.00		5,265.48	19,395.69	127,110.88	27,962.44	57,655.87	8,020.41	353,797.29
741	CHOFER "C"	20403	SUB DE LIMPIA	BASE	SEMANAL	GASTO CORRIENTE	RECURSOS FEDERALES	1528022	PARTICIPACIONES	0.00	86,705.52	0.00	0.00		21,681.00	0.00		5,385.99	19,395.69	117,580.48	28,377.39	57,580.87	8,020.41	344,727.35
741	CHOFER "C"	20403	SUB DE LIMPIA	BASE	SEMANAL	GASTO CORRIENTE	RECURSOS FEDERALES	1528022	PARTICIPACIONES	0.00	86,705.52	0.00	0.00		17,344.80	0.00		4,873.04	19,395.69	117,580.48	27,521.99	57,580.87	8,020.41	339,022.80
741	CHOFER "C"	20403	SUB DE LIMPIA	BASE	SEMANAL	GASTO CORRIENTE	RECURSOS FEDERALES	1528022	PARTICIPACIONES	0.00	86,705.52	0.00	0.00		13,008.60	0.00	4,488.33	4,873.04	19,395.69	117,580.48	27,478.44	57,580.87	8,020.41	339,131.38
741	CHOFER "C"	20403	SUB DE LIMPIA	BASE	SEMANAL	GASTO CORRIENTE	RECURSOS FEDERALES	1528022	PARTICIPACIONES	0.00	86,705.52	0.00	0.00		17,344.80	0.00		4,738.93	19,395.69	107,533.76	27,298.23	57,580.87	8,020.41	328,618.21
741	CHOFER "C"	20403	SUB DE LIMPIA	BASE	SEMANAL	GASTO CORRIENTE	RECURSOS FEDERALES	1528022	PARTICIPACIONES	0.00	86,705.52	0.00	0.00		17,344.80	0.00		4,566.78	19,395.69	116,532.80	27,011.13	57,577.90	7,978.56	337,113.18
741	CHOFER "C"	20403	SUB DE LIMPIA	BASE	SEMANAL	GASTO CORRIENTE	RECURSOS FEDERALES	1528022	PARTICIPACIONES	0.00	86,705.52	0.00	0.00		17,344.80	0.00		4,616.56	19,395.69	117,580.48	27,094.29	57,580.87	8,020.41	338,338.62
741	CHOFER "C"	20403	SUB DE LIMPIA	BASE	SEMANAL	GASTO CORRIENTE	RECURSOS FEDERALES	1528022	PARTICIPACIONES	0.00	86,705.52	0.00	0.00		17,344.80	0.00		4,616.56	19,395.69	117,152.96	27,094.29	57,580.87	8,020.41	337,911.10
741	CHOFER "C"	20403	SUB DE LIMPIA	BASE	SEMANAL	GASTO CORRIENTE	RECURSOS FEDERALES	1528022	PARTICIPACIONES	0.00	86,705.52	0.00	0.00		13,008.60	0.00		4,266.04	19,395.70	115,117.04	26,300.29	57,273.42	7,854.11	329,920.72
741	CHOFER "C"	20403	SUB DE LIMPIA	BASE	SEMANAL	GASTO CORRIENTE	RECURSOS FEDERALES	1528022	PARTICIPACIONES	0.00	86,705.52	0.00	0.00		8,672.40	0.00		4,475.66	19,395.69	117,580.48	26,859.20	57,730.87	8,020.41	329,440.23
741	CHOFER "C"	20403	SUB DE LIMPIA	BASE	SEMANAL	GASTO CORRIENTE	RECURSOS FEDERALES	1528022	PARTICIPACIONES	0.00	86,705.52	0.00	0.00		13,008.60	0.00		4,266.04	18,977.18	111,716.16	25,672.54	57,348.42	7,847.65	325,542.11
741	CHOFER "C"	20403	SUB DE LIMPIA	BASE	SEMANAL	GASTO CORRIENTE	RECURSOS FEDERALES	1528022	PARTICIPACIONES	0.00	86,705.52	0.00	0.00		13,008.60	0.00		4,360.10	19,342.55	109,737.44	26,399.60	57,580.87	7,722.07	324,856.75
741	CHOFER "C"	20403	SUB DE LIMPIA	BASE	SEMANAL	GASTO CORRIENTE	RECURSOS FEDERALES	1528022	PARTICIPACIONES	0.00	86,705.52	0.00	0.00		13,008.60	0.00		4,475.66	19,395.69	153,889.76	26,859.20	57,655.87	8,020.41	370,010.71
741	CHOFER "C"	20403	SUB DE LIMPIA	BASE	SEMANAL	GASTO CORRIENTE	RECURSOS FEDERALES	1528022	PARTICIPACIONES	0.00	86,705.52	0.00	0.00		13,008.60	0.00		6,655.11	19,395.69	117,580.48	26,857.16	57,580.87	8,020.41	335,803.84
741	CHOFER "C"	20403	SUB DE LIMPIA	BASE	SEMANAL	GASTO CORRIENTE	RECURSOS FEDERALES	1528022	PARTICIPACIONES	0.00	86,705.52	0.00	0.00		13,008.60	0.00		4,428.63	19,395.69	113,576.64	26,780.66	57,468.34	7,649.88	329,013.96
741	CHOFER "C"	20403	SUB DE LIMPIA	BASE	SEMANAL	GASTO CORRIENTE	RECURSOS FEDERALES	1528022	PARTICIPACIONES	0.00	86,705.52	0.00	0.00		13,008.60	0.00		4,360.10	19,395.69	116,511.68	26,666.59	57,580.87	8,020.41	332,249.46
741	CHOFER "C"	20403	SUB DE LIMPIA	BASE	SEMANAL	GASTO CORRIENTE	RECURSOS FEDERALES	1528022	PARTICIPACIONES	0.00	86,705.52	0.00	0.00		4,336.20	0.00		4,015.10	19,395.69	2,092.00	22,743.37	50,871.62	5,588.17	195,747.67
741	CHOFER "C"	20403	SUB DE LIMPIA	BASE	SEMANAL	GASTO CORRIENTE	RECURSOS FEDERALES	1528022	PARTICIPACIONES	0.00	86,705.52	0.00	0.00		4,336.20	0.00		4,103.62	19,395.69	117,580.48	26,238.89	57,580.87	8,020.41	323,961.68
804	INTENDENTE	20403	SUB DE LIMPIA	BASE	SEMANAL	GASTO CORRIENTE	RECURSOS FEDERALES	1528022	PARTICIPACIONES	0.00	69,100.08	0.00	0.00	72,269.32	0.00	0.00			11,401.63		11,401.63	29,268.84		193,441.50
804	INTENDENTE	20403	SUB DE LIMPIA	BASE	SEMANAL	GASTO CORRIENTE	RECURSOS FEDERALES	1528022	PARTICIPACIONES	0.00	69,100.08	0.00	0.00		0.00	0.00		2,043.96	16,181.33	86,393.28	19,589.93	47,978.40	6,570.10	247,857.08
804	INTENDENTE	20403	SUB DE LIMPIA	BASE	QUINCENAL	GASTO CORRIENTE	RECURSOS FEDERALES	1528022	PARTICIPACIONES	0.00	71,961.36	0.00	0.00		0.00	0.00						0.00		71,961.36
804	INTENDENTE	20403	SUB DE LIMPIA	BASE	SEMANAL	GASTO CORRIENTE	RECURSOS FEDERALES	1528022	PARTICIPACIONES	0.00	71,961.36	0.00	0.00		7,197.80	0.00		3,496.12	14,203.65		20,033.57	68,840.35	6,656.69	192,389.54
806	AUXILIAR DE COCINA	20403	SUB DE LIMPIA	BASE	SEMANAL	GASTO CORRIENTE	RECURSOS FEDERALES	1528022	PARTICIPACIONES	0.00	68,036.40	0.00	0.00	90,634.24	0.00	0.00			11,073.85		11,073.85	31,631.60		212,449.94
806	AUXILIAR DE COCINA	20403	SUB DE LIMPIA	BASE	SEMANAL	GASTO CORRIENTE	RECURSOS FEDERALES	1528022	PARTICIPACIONES	0.00	68,036.40	0.00	0.00	48,832.66	0.00	0.00			7,965.91		7,965.91	17,050.04		149,850.92
807	VELADOR	20403	SUB DE LIMPIA	BASE	SEMANAL	GASTO CORRIENTE	RECURSOS FEDERALES	1528022	PARTICIPACIONES	0.00	72,767.64	0.00	0.00		10,917.67	0.00		1,937.19	16,277.84	56,934.40	22,910.12	55,289.79	6,531.04	243,565.69
807	VELADOR	20403	SUB DE LIMPIA	BASE	SEMANAL	GASTO CORRIENTE	RECURSOS FEDERALES	1528022	PARTICIPACIONES	0.00	72,767.64	0.00	0.00		10,917.67	0.00		3,659.16	16,277.84	53,414.26	19,329.00	55,289.79	6,531.04	238,186.40
807	VELADOR	20403	SUB DE LIMPIA	BASE	SEMANAL	GASTO CORRIENTE	RECURSOS FEDERALES	1528022	PARTICIPACIONES	0.00	72,767.64	0.00	0.00		10,917.67	0.00		3,659.15	16,277.84	60,726.80	22,003.22	64,642.29	6,731.16	257,725.77
807	VELADOR	20403	SUB DE LIMPIA	BASE	SEMANAL	GASTO CORRIENTE	RECURSOS FEDERALES	1528022	PARTICIPACIONES	0.00	72,767.64	0.00	0.00		0.00	0.00		2,872.35	16,277.84	43,824.32	21,067.82	64,267.29	6,531.04	227,608.30
807	VELADOR	20403	SUB DE LIMPIA	BASE	SEMANAL	GASTO CORRIENTE	RECURSOS FEDERALES	1528022	PARTICIPACIONES	0.00	72,767.64	0.00	0.00		0.00	0.00				7,177.60		33,216.96	3,770.60	116,932.80
807	VELADOR	20403	SUB DE LIMPIA	BASE	SEMANAL	GASTO CORRIENTE	RECURSOS FEDERALES	1528022	PARTICIPACIONES	0.00	72,767.64	0.00	0.00		0.00	0.00		2,209.50	16,277.84	43,117.52	19,962.44	52,144.79	6,623.87	213,103.60
807	VELADOR	20403	SUB DE LIMPIA	BASE	SEMANAL	GASTO CORRIENTE	RECURSOS FEDERALES	1528022	PARTICIPACIONES	0.00	72,767.64	0.00	0.00	73,285.62	0.00	0.00			10,686.23		10,686.23	29,303.58		196,729.30
807	VELADOR	20403	SUB DE LIMPIA	BASE	SEMANAL	GASTO CORRIENTE	RECURSOS FEDERALES	1528022	PARTICIPACIONES	0.00	72,767.64	0.00	0.00		0.00	0.00		2,430.45	16,277.84	54,781.12	20,330.90	55,364.79	6,531.04	228,483.78
807	VELADOR	20403	SUB DE LIMPIA	BASE	QUINCENAL	GASTO CORRIENTE	RECURSOS FEDERALES	1528022	PARTICIPACIONES	0.00	75,592.32	0.00	0.00		3,779.76	0.00		3,627.26	14,920.32	49,013.76	21,126.08	63,707.66	6,803.55	238,570.71
809	ASEADOR	20403	SUB DE LIMPIA	BASE	SEMANAL	GASTO CORRIENTE	RECURSOS FEDERALES	1528022	PARTICIPACIONES	0.00	70,090.56	0.00	0.00		10,515.65	0.00		3,405.12	15,678.98	50,173.20	21,357.38	64,202.20	6,290.76	241,713.85
809	ASEADOR	20403	SUB DE LIMPIA	BASE	SEMANAL	GASTO CORRIENTE	RECURSOS FEDERALES	1528022	PARTICIPACIONES	0.00	70,090.56	0.00	0.00		3,505.04	0.00		3,405.12	15,678.98	103,793.20	21,357.38	54,549.70	6,290.76	278,670.74
810	ASEADOR DE INODOROS	20403	SUB DE LIMPIA	BASE	SEMANAL	GASTO CORRIENTE	RECURSOS FEDERALES	1528022	PARTICIPACIONES	0.00	70,090.56	0.00	0.00		17,526.26	0.00		4,256.40	15,678.98	52,246.80	22,776.98	54,849.70	6,290.76	243,716.44
810	ASEADOR DE INODOROS	20403	SUB DE LIMPIA	BASE	SEMANAL	GASTO CORRIENTE	RECURSOS FEDERALES	1528022	PARTICIPACIONES	0.00	70,090.56	0.00	0.00		3,505.04	0.00		2,646.51	15,678.98	44,643.60	20,092.33	54,699.70	6,290.76	217,647.48
810	ASEADOR DE INODOROS	20403	SUB DE LIMPIA	BASE	SEMANAL	GASTO CORRIENTE	RECURSOS FEDERALES	1528022	PARTICIPACIONES	0.00	70,090.56	0.00	0.00		3,505.04	0.00		2,766.65	15,593.07	68,196.40	20,206.77	54,849.70	6,242.34	241,450.53
811	BARRENDERO	20403	SUB DE LIMPIA	BASE	SEMANAL	GASTO CORRIENTE	RECURSOS FEDERALES	1528022	PARTICIPACIONES	0.00	69,100.08	0.00	0.00		17,279.10	0.00	3,747.26	4,196.28	15,457.42	74,267.76	22,455.22	42,525.32	6,202.02	255,230.46
811	BARRENDERO	20403	SUB DE LIMPIA	BASE	SEMANAL	GASTO CORRIENTE	RECURSOS FEDERALES	1528022	PARTICIPACIONES	0.00	69,100.08	0.00	0.00		17,279.10	0.00		4,196.28	15,415.07	52,200.72	22,412.87	54,686.76	6,178.15	241,469.03
811	BARRENDERO	20403	SUB DE LIMPIA	BASE	SEMANAL	GASTO CORRIENTE	RECURSOS FEDERALES	1528022	PARTICIPACIONES	0.00	69,100.08	0.00	0.00		17,279.10	0.00	3,747.26	4,196.28	15,457.42	100,589.36	22,455.22	54,761.76	6,202.02	293,788.50
811	BARRENDERO	20403	SUB DE LIMPIA	BASE	SEMANAL	GASTO CORRIENTE	RECURSOS FEDERALES	1528022	PARTICIPACIONES	0.00	69,100.08	0.00	0.00		17,279.10	0.00		4,196.28	15,457.42	39,930.56	22,455.22	54,686.76	6,202.02	229,307.44
811	BARRENDERO	20403	SUB DE LIMPIA	BASE	SEMANAL	GASTO CORRIENTE	RECURSOS FEDERALES	1528022	PARTICIPACIONES	0.00	69,100.08	0.00	0.00		20,735.13	0.00		4,615.91	15,457.42	102,688.40	23,155.00	54,686.76	6,392.06	296,830.76
811	BARRENDERO	20403	SUB DE LIMPIA	BASE	SEMANAL	GASTO CORRIENTE	RECURSOS FEDERALES	1528022	PARTICIPACIONES	0.00	69,100.08	0.00	0.00		20,735.13	0.00		4,615.91	15,457.42	53,052.72	23,155.00	54,386.76	6,202.02	246,705.04
811	BARRENDERO	20403	SUB DE LIMPIA	BASE	SEMANAL	GASTO CORRIENTE	RECURSOS FEDERALES	1528022	PARTICIPACIONES	0.00	69,100.08	0.00	0.00		20,735.13	0.00		4,615.91	15,457.42	65,520.40	23,155.00	54,686.76	6,202.02	259,472.72
811	BARRENDERO	20403	SUB DE LIMPIA	BASE	SEMANAL	GASTO CORRIENTE	RECURSOS FEDERALES	1528022	PARTICIPACIONES	0.00	69,100.08	0.00	0.00		17,279.10	0.00		4,406.09	15,415.07	89,735.28	22,762.76	54,686.76	6,178.15	279,563.29
811	BARRENDERO	20403	SUB DE LIMPIA	BASE	SEMANAL	GASTO CORRIENTE	RECURSOS FEDERALES	1528022	PARTICIPACIONES	0.00	69,100.08	0.00	0.00		17,279.10	0.00		4,196.28	15,457.42	95,863.36	22,455.22	54,686.76	6,202.02	285,240.24
811	BARRENDERO	20403	SUB DE LIMPIA	BASE	SEMANAL	GASTO CORRIENTE	RECURSOS FEDERALES	1528022	PARTICIPACIONES	0.00	69,100.08	0.00	0.00		17,279.10	0.00	3,945.92	4,196.28	15,457.42	52,191.68	22,284.79	54,686.76	6,392.06	245,534.09
811	BARRENDERO	20403	SUB DE LIMPIA	BASE	SEMANAL	GASTO CORRIENTE	RECURSOS FEDERALES	1528022	PARTICIPACIONES	0.00	69,100.08	0.00	0.00		17,279.10	0.00		3,986.46	15,372.72	37,033.76	22,020.63	54,686.76	6,154.28	225,633.79
811	BARRENDERO	20403	SUB DE LIMPIA	BASE	SEMANAL	GASTO CORRIENTE	RECURSOS FEDERALES	1528022	PARTICIPACIONES	0.00	69,100.08	0.00	0.00		20,735.13	0.00		4,615.90	15,457.42	53,411.60	23,155.00	54,686.76	6,392.06	247,553.95
811	BARRENDERO	20403	SUB DE LIMPIA	BASE	SEMANAL	GASTO CORRIENTE	RECURSOS FEDERALES	1528022	PARTICIPACIONES	0.00	69,100.08	0.00	0.00		17,279.10	0.00		4,615.91	15,457.42	49,303.92	22,984.57	54,686.76	6,202.02	239,629.78
811	BARRENDERO	20403	SUB DE LIMPIA	BASE	SEMANAL	GASTO CORRIENTE	RECURSOS FEDERALES	1528022	PARTICIPACIONES	0.00	69,100.08	0.00	0.00		17,279.10	0.00		4,196.28	15,457.42	106,302.96	22,455.22	54,686.76	6,392.06	295,869.88
811	BARRENDERO	20403	SUB DE LIMPIA	BASE	SEMANAL	GASTO CORRIENTE	RECURSOS FEDERALES	1528022	PARTICIPACIONES	0.00	69,100.08	0.00	0.00		17,279.10	0.00		4,196.28	15,457.42	52,882.32	22,455.22	54,761.76	6,202.02	242,334.20
811	BARRENDERO	20403	SUB DE LIMPIA	BASE	SEMANAL	GASTO CORRIENTE	RECURSOS FEDERALES	1528022	PARTICIPACIONES	0.00	69,100.08	0.00	0.00		17,279.10	0.00	3,747.26	4,196.28	15,457.42	51,899.92	22,455.22	54,686.76	6,202.02	244,984.06
811	BARRENDERO	20403	SUB DE LIMPIA	BASE	SEMANAL	GASTO CORRIENTE	RECURSOS FEDERALES	1528022	PARTICIPACIONES	0.00	69,100.08	0.00	0.00		17,279.10	0.00		4,615.91	15,457.42	52,371.12	23,155.00	54,686.76	6,202.02	242,867.41
811	BARRENDERO	20403	SUB DE LIMPIA	BASE	SEMANAL	GASTO CORRIENTE	RECURSOS FEDERALES	1528022	PARTICIPACIONES	0.00	69,100.08	0.00	0.00		17,279.10	0.00		4,196.28	15,457.42	51,859.92	22,105.33	54,836.76	6,202.02	241,036.91
811	BARRENDERO	20403	SUB DE LIMPIA	BASE	SEMANAL	GASTO CORRIENTE	RECURSOS FEDERALES	1528022	PARTICIPACIONES	0.00	69,100.08	0.00	0.00		13,823.07	0.00		3,986.46	15,457.42	55,545.44	22,105.33	54,686.76	6,202.02	240,906.58
811	BARRENDERO	20403	SUB DE LIMPIA	BASE	SEMANAL	GASTO CORRIENTE	RECURSOS FEDERALES	1528022	PARTICIPACIONES	0.00	69,100.08	0.00	0.00		20,735.13	0.00		4,615.91	15,457.42	52,334.96	22,984.57	54,686.76	6,392.06	246,306.89
811	BARRENDERO	20403	SUB DE LIMPIA	BASE	SEMANAL	GASTO CORRIENTE	RECURSOS FEDERALES	1528022	PARTICIPACIONES	0.00	69,100.08	0.00	0.00		17,279.10	0.00	4,484.00	4,615.91	15,457.42	123,182.96	23,155.00	54,686.76	6,392.06	318,353.29
811	BARRENDERO	20403	SUB DE LIMPIA	BASE	SEMANAL	GASTO CORRIENTE	RECURSOS FEDERALES	1528022	PARTICIPACIONES	0.00	69,100.08	0.00	0.00		13,823.07	0.00		4,406.10	15,457.42	72,972.80	22,805.11	54,686.76	6,202.02	259,453.36
811	BARRENDERO	20403	SUB DE LIMPIA	BASE	SEMANAL	GASTO CORRIENTE	RECURSOS FEDERALES	1528022	PARTICIPACIONES	0.00	69,100.08	0.00	0.00		17,279.10	0.00		4,196.28	15,415.07	48,782.32	22,412.87	54,686.76	6,106.54	237,979.02
811	BARRENDERO	20403	SUB DE LIMPIA	BASE	SEMANAL	GASTO CORRIENTE	RECURSOS FEDERALES	1528022	PARTICIPACIONES	0.00	69,100.08	0.00	0.00		20,735.13	0.00	4,258.25	4,615.91	15,457.42	46,325.76	22,975.54	54,686.76	6,202.02	244,356.87
811	BARRENDERO	20403	SUB DE LIMPIA	BASE	SEMANAL	GASTO CORRIENTE	RECURSOS FEDERALES	1528022	PARTICIPACIONES	0.00	69,100.08	0.00	0.00		17,279.10	0.00		4,196.28	15,415.07	53,375.44	22,412.87	54,686.76	6,178.15	242,643.75
811	BARRENDERO	20403	SUB DE LIMPIA	BASE	SEMANAL	GASTO CORRIENTE	RECURSOS FEDERALES	1528022	PARTICIPACIONES	0.00	69,100.08	0.00	0.00		17,279.10	0.00		4,196.28	15,457.42	96,042.80	22,455.22	54,686.76	6,202.02	285,419.68
811	BARRENDERO	20403	SUB DE LIMPIA	BASE	SEMANAL	GASTO CORRIENTE	RECURSOS FEDERALES	1528022	PARTICIPACIONES	0.00	69,100.08	0.00	0.00		20,735.13	0.00		4,615.91	15,457.42	98,087.60	22,975.54	54,686.76	6,202.02	291,860.46
811	BARRENDERO	20403	SUB DE LIMPIA	BASE	SEMANAL	GASTO CORRIENTE	RECURSOS FEDERALES	1528022	PARTICIPACIONES	0.00	69,100.08	0.00	0.00		20,735.13	0.00		4,615.91	15,457.42	54,038.96	23,155.00	54,686.76	6,202.02	247,991.28
811	JEFE DE CUADRILLA	20403	SUB DE LIMPIA	BASE	SEMANAL	GASTO CORRIENTE	RECURSOS FEDERALES	1528022	PARTICIPACIONES	0.00	69,100.08	0.00	0.00		17,279.10	0.00	4,484.00	4,406.10	15,457.42	104,867.44	22,805.11	54,686.76	6,202.02	299,288.03
811	BARRENDERO	20403	SUB DE LIMPIA	BASE	SEMANAL	GASTO CORRIENTE	RECURSOS FEDERALES	1528022	PARTICIPACIONES	0.00	69,100.08	0.00	0.00		13,823.07	0.00		4,196.28	15,288.02	35,500.16	21,774.53	54,686.76	6,130.41	220,499.31
811	BARRENDERO	20403	SUB DE LIMPIA	BASE	SEMANAL	GASTO CORRIENTE	RECURSOS FEDERALES	1528022	PARTICIPACIONES	0.00	69,100.08	0.00	0.00		13,823.07	0.00		4,196.28	15,457.42	102,688.40	22,455.22	54,686.76	6,392.06	288,799.29
811	BARRENDERO	20403	SUB DE LIMPIA	BASE	SEMANAL	GASTO CORRIENTE	RECURSOS FEDERALES	1528022	PARTICIPACIONES	0.00	69,100.08	0.00	0.00		13,823.07	0.00		3,986.47	15,457.42	49,474.32	22,105.33	54,686.76	6,155.48	234,788.93
811	BARRENDERO	20403	SUB DE LIMPIA	BASE	SEMANAL	GASTO CORRIENTE	RECURSOS FEDERALES	1528022	PARTICIPACIONES	0.00	69,100.08	0.00	0.00		20,735.13	0.00		4,615.91	15,457.42	91,531.04	23,155.00	54,686.76	6,202.02	285,483.36
811	BARRENDERO	20403	SUB DE LIMPIA	BASE	SEMANAL	GASTO CORRIENTE	RECURSOS FEDERALES	1528022	PARTICIPACIONES	0.00	69,100.08	0.00	0.00		17,279.10	0.00		4,196.28	15,457.42	59,007.68	22,455.22	54,686.76	6,202.02	248,384.56
811	BARRENDERO	20403	SUB DE LIMPIA	BASE	SEMANAL	GASTO CORRIENTE	RECURSOS FEDERALES	1528022	PARTICIPACIONES	0.00	69,100.08	0.00	0.00		17,279.10	0.00		4,196.28	15,457.42	51,007.92	22,455.22	54,686.76	6,202.02	240,384.80
811	BARRENDERO	20403	SUB DE LIMPIA	BASE	SEMANAL	GASTO CORRIENTE	RECURSOS FEDERALES	1528022	PARTICIPACIONES	0.00	69,100.08	0.00	0.00		17,279.10	0.00		4,196.28	15,457.42	101,656.96	22,455.22	54,836.76	6,382.49	291,364.31
811	BARRENDERO	20403	SUB DE LIMPIA	BASE	SEMANAL	GASTO CORRIENTE	RECURSOS FEDERALES	1528022	PARTICIPACIONES	0.00	69,100.08	0.00	0.00		13,823.07	0.00		3,986.46	15,457.42	44,299.04	22,105.33	54,761.76	6,178.15	229,711.31
811	BARRENDERO	20403	SUB DE LIMPIA	BASE	SEMANAL	GASTO CORRIENTE	RECURSOS FEDERALES	1528022	PARTICIPACIONES	0.00	69,100.08	0.00	0.00		13,823.07	0.00		3,986.46	15,415.07	38,396.96	21,210.83	54,686.76	6,178.15	222,797.38
811	BARRENDERO	20403	SUB DE LIMPIA	BASE	SEMANAL	GASTO CORRIENTE	RECURSOS FEDERALES	1528022	PARTICIPACIONES	0.00	69,100.08	0.00	0.00		13,823.07	0.00		3,986.46	15,457.42	98,087.60	22,105.33	54,686.76	6,202.02	283,448.74
811	BARRENDERO	20403	SUB DE LIMPIA	BASE	SEMANAL	GASTO CORRIENTE	RECURSOS FEDERALES	1528022	PARTICIPACIONES	0.00	69,100.08	0.00	0.00		13,823.07	0.00		3,986.46	15,415.07	94,464.00	22,062.98	54,836.76	6,202.02	279,890.44
811	BARRENDERO	20403	SUB DE LIMPIA	BASE	SEMANAL	GASTO CORRIENTE	RECURSOS FEDERALES	1528022	PARTICIPACIONES	0.00	69,100.08	0.00	0.00		13,823.07	0.00		3,986.46	15,457.42	59,116.16	22,105.33	54,836.76	6,392.06	244,817.34
811	BARRENDERO	20403	SUB DE LIMPIA	BASE	SEMANAL	GASTO CORRIENTE	RECURSOS FEDERALES	1528022	PARTICIPACIONES	0.00	69,100.08	0.00	0.00		13,823.07	0.00		3,986.46	15,457.42	97,181.36	21,934.90	54,686.76	6,202.02	282,372.07
811	BARRENDERO	20403	SUB DE LIMPIA	BASE	SEMANAL	GASTO CORRIENTE	RECURSOS FEDERALES	1528022	PARTICIPACIONES	0.00	69,100.08	0.00	0.00		13,823.07	0.00		3,986.46	15,457.42	102,006.80	22,105.33	54,761.76	6,202.02	287,442.94
811	BARRENDERO	20403	SUB DE LIMPIA	BASE	SEMANAL	GASTO CORRIENTE	RECURSOS FEDERALES	1528022	PARTICIPACIONES	0.00	69,100.08	0.00	0.00		13,823.07	0.00		3,776.65	15,457.42	50,326.32	21,755.44	54,686.76	6,202.02	235,127.76
811	BARRENDERO	20403	SUB DE LIMPIA	BASE	SEMANAL	GASTO CORRIENTE	RECURSOS FEDERALES	1528022	PARTICIPACIONES	0.00	69,100.08	0.00	0.00		10,367.56	0.00		3,776.65	15,457.42	53,052.72	21,755.44	54,686.76	6,392.06	234,588.69
811	BARRENDERO	20403	SUB DE LIMPIA	BASE	SEMANAL	GASTO CORRIENTE	RECURSOS FEDERALES	1528022	PARTICIPACIONES	0.00	69,100.08	0.00	0.00		10,367.56	0.00		3,776.65	15,457.42	102,168.16	21,755.44	54,761.76	6,178.15	283,565.22
811	BARRENDERO	20403	SUB DE LIMPIA	BASE	SEMANAL	GASTO CORRIENTE	RECURSOS FEDERALES	1528022	PARTICIPACIONES	0.00	69,100.08	0.00	0.00		10,367.56	0.00		3,776.66	15,457.42	101,809.28	21,585.01	54,911.76	6,202.02	283,209.79
811	BARRENDERO	20403	SUB DE LIMPIA	BASE	SEMANAL	GASTO CORRIENTE	RECURSOS FEDERALES	1528022	PARTICIPACIONES	0.00	69,100.08	0.00	0.00		13,823.07	0.00	3,766.56	3,776.65	15,457.42	99,262.32	21,755.44	54,686.76	6,202.02	287,830.32
811	BARRENDERO	20403	SUB DE LIMPIA	BASE	SEMANAL	GASTO CORRIENTE	RECURSOS FEDERALES	1528022	PARTICIPACIONES	0.00	69,100.08	0.00	0.00		13,823.07	0.00		3,776.65	15,457.42	102,688.40	21,585.01	54,686.76	6,392.06	287,509.45
811	BARRENDERO	20403	SUB DE LIMPIA	BASE	SEMANAL	GASTO CORRIENTE	RECURSOS FEDERALES	1528022	PARTICIPACIONES	0.00	69,100.08	0.00	0.00		10,367.56	0.00		3,776.65	15,457.42	101,495.60	21,405.55	54,761.76	6,202.02	282,566.64
811	BARRENDERO	20403	SUB DE LIMPIA	BASE	SEMANAL	GASTO CORRIENTE	RECURSOS FEDERALES	1528022	PARTICIPACIONES	0.00	69,100.08	0.00	0.00		10,367.56	0.00		3,566.84	15,457.42	120,239.60	21,405.55	54,686.76	6,349.55	301,173.36
811	BARRENDERO	20403	SUB DE LIMPIA	BASE	SEMANAL	GASTO CORRIENTE	RECURSOS FEDERALES	1528022	PARTICIPACIONES	0.00	69,100.08	0.00	0.00		3,456.03	0.00		3,147.21	15,457.42	58,289.92	20,705.77	54,686.76	6,202.02	231,045.21
811	BARRENDERO	20403	SUB DE LIMPIA	BASE	SEMANAL	GASTO CORRIENTE	RECURSOS FEDERALES	1528022	PARTICIPACIONES	0.00	69,100.08	0.00	0.00		10,367.56	0.00		3,566.84	15,457.42	97,235.60	21,405.55	54,836.76	6,202.02	278,171.83
811	BARRENDERO	20403	SUB DE LIMPIA	BASE	SEMANAL	GASTO CORRIENTE	RECURSOS FEDERALES	1528022	PARTICIPACIONES	0.00	69,100.08	0.00	0.00		10,367.56	0.00		3,566.84	15,457.42	100,634.56	21,405.55	54,686.76	6,202.02	281,420.79
811	BARRENDERO	20403	SUB DE LIMPIA	BASE	SEMANAL	GASTO CORRIENTE	RECURSOS FEDERALES	1528022	PARTICIPACIONES	0.00	69,100.08	0.00	0.00		10,367.56	0.00		3,566.84	15,457.42	102,688.40	21,405.55	54,686.76	6,392.06	283,664.67
811	BARRENDERO	20403	SUB DE LIMPIA	BASE	SEMANAL	GASTO CORRIENTE	RECURSOS FEDERALES	1528022	PARTICIPACIONES	0.00	69,100.08	0.00	0.00		10,367.56	0.00		3,566.84	15,457.42	37,392.64	21,405.55	54,386.76	6,202.02	217,878.87
811	BARRENDERO	20403	SUB DE LIMPIA	BASE	SEMANAL	GASTO CORRIENTE	RECURSOS FEDERALES	1528022	PARTICIPACIONES	0.00	69,100.08	0.00	0.00		3,456.03	0.00		3,147.21	15,457.42	104,365.28	20,705.77	54,686.76	6,202.02	277,120.57
811	BARRENDERO	20403	SUB DE LIMPIA	BASE	SEMANAL	GASTO CORRIENTE	RECURSOS FEDERALES	1528022	PARTICIPACIONES	0.00	69,100.08	0.00	0.00		10,367.56	0.00		3,566.84	15,372.72	95,800.08	21,320.85	54,686.76	6,106.55	276,321.44
811	BARRENDERO	20403	SUB DE LIMPIA	BASE	SEMANAL	GASTO CORRIENTE	RECURSOS FEDERALES	1528022	PARTICIPACIONES	0.00	69,100.08	0.00	0.00		10,367.56	0.00		3,474.74	15,203.32	95,181.76	21,151.45	54,836.76	6,058.81	275,374.48
811	BARRENDERO	20403	SUB DE LIMPIA	BASE	SEMANAL	GASTO CORRIENTE	RECURSOS FEDERALES	1528022	PARTICIPACIONES	0.00	69,100.08	0.00	0.00		10,367.56	0.00		3,566.84	15,457.42	95,665.84	21,405.55	54,686.76	6,202.02	276,452.07
811	BARRENDERO	20403	SUB DE LIMPIA	BASE	SEMANAL	GASTO CORRIENTE	RECURSOS FEDERALES	1528022	PARTICIPACIONES	0.00	69,100.08	0.00	0.00		0.00	0.00		3,357.02	15,160.97		18,032.33	54,386.76	6,012.27	166,049.43
811	BARRENDERO	20403	SUB DE LIMPIA	BASE	SEMANAL	GASTO CORRIENTE	RECURSOS FEDERALES	1528022	PARTICIPACIONES	0.00	69,100.08	0.00	0.00		6,911.54	0.00						0.00		76,011.62
811	BARRENDERO	20403	SUB DE LIMPIA	BASE	SEMANAL	GASTO CORRIENTE	RECURSOS FEDERALES	1528022	PARTICIPACIONES	0.00	69,100.08	0.00	0.00		10,367.56	0.00		3,357.03	15,457.42	45,697.04	18,184.30	54,686.76	6,202.02	223,052.21
811	BARRENDERO	20403	SUB DE LIMPIA	BASE	SEMANAL	GASTO CORRIENTE	RECURSOS FEDERALES	1528022	PARTICIPACIONES	0.00	69,100.08	0.00	0.00		10,367.56	0.00		3,357.03	15,457.42	102,347.60	21,055.66	54,686.76	6,392.06	282,764.17
811	BARRENDERO	20403	SUB DE LIMPIA	BASE	SEMANAL	GASTO CORRIENTE	RECURSOS FEDERALES	1528022	PARTICIPACIONES	0.00	69,100.08	0.00	0.00		10,367.56	0.00		3,459.23	15,457.42	92,123.60	21,055.66	54,686.76	6,202.02	272,452.33
811	BARRENDERO	20403	SUB DE LIMPIA	BASE	SEMANAL	GASTO CORRIENTE	RECURSOS FEDERALES	1528022	PARTICIPACIONES	0.00	69,100.08	0.00	0.00		10,367.56	0.00		3,566.84	15,457.42	98,849.20	21,055.66	54,761.76	6,202.02	279,360.54
811	BARRENDERO	20403	SUB DE LIMPIA	BASE	SEMANAL	GASTO CORRIENTE	RECURSOS FEDERALES	1528022	PARTICIPACIONES	0.00	69,100.08	0.00	0.00		10,367.56	0.00		3,459.23	15,457.42	80,993.36	21,055.66	54,836.76	6,178.15	261,448.22
811	BARRENDERO	20403	SUB DE LIMPIA	BASE	SEMANAL	GASTO CORRIENTE	RECURSOS FEDERALES	1528022	PARTICIPACIONES	0.00	69,100.08	0.00	0.00		6,911.54	0.00		3,357.03	15,457.42	59,527.92	21,055.66	54,686.76	6,392.06	236,488.47
811	BARRENDERO	20403	SUB DE LIMPIA	BASE	SEMANAL	GASTO CORRIENTE	RECURSOS FEDERALES	1528022	PARTICIPACIONES	0.00	69,100.08	0.00	0.00		10,367.56	0.00		3,566.85	15,415.07	77,594.40	21,363.20	54,686.76	6,154.28	258,248.20
811	BARRENDERO	20403	SUB DE LIMPIA	BASE	SEMANAL	GASTO CORRIENTE	RECURSOS FEDERALES	1528022	PARTICIPACIONES	0.00	69,100.08	0.00	0.00		10,367.56	0.00		3,566.83	15,245.67	74,720.64	21,193.80	54,761.76	6,082.67	255,099.01
811	BARRENDERO	20403	SUB DE LIMPIA	BASE	SEMANAL	GASTO CORRIENTE	RECURSOS FEDERALES	1528022	PARTICIPACIONES	0.00	69,100.08	0.00	0.00		10,367.56	0.00		3,566.85	15,415.07	51,859.92	21,183.74	54,686.76	6,178.15	232,358.13
811	BARRENDERO	20403	SUB DE LIMPIA	BASE	SEMANAL	GASTO CORRIENTE	RECURSOS FEDERALES	1528022	PARTICIPACIONES	0.00	69,100.08	0.00	0.00		6,911.54	0.00		3,566.84	15,372.72	44,092.48	21,150.42	54,686.76	6,202.00	221,082.84
811	BARRENDERO	20403	SUB DE LIMPIA	BASE	SEMANAL	GASTO CORRIENTE	RECURSOS FEDERALES	1528022	PARTICIPACIONES	0.00	69,100.08	0.00	0.00		6,911.54	0.00		3,141.79	13,975.20		16,487.64	42,509.20	4,991.58	157,117.03
811	BARRENDERO	20403	SUB DE LIMPIA	BASE	SEMANAL	GASTO CORRIENTE	RECURSOS FEDERALES	1528022	PARTICIPACIONES	0.00	69,100.08	0.00	0.00		10,367.56	0.00		3,566.84	15,457.42	93,557.76	20,508.25	54,761.76	6,202.02	273,521.69
811	BARRENDERO	20403	SUB DE LIMPIA	BASE	SEMANAL	GASTO CORRIENTE	RECURSOS FEDERALES	1528022	PARTICIPACIONES	0.00	69,100.08	0.00	0.00		6,911.54	0.00		3,357.03	15,457.42	51,635.28	21,055.66	54,686.76	6,202.02	228,405.79
811	BARRENDERO	20403	SUB DE LIMPIA	BASE	SEMANAL	GASTO CORRIENTE	RECURSOS FEDERALES	1528022	PARTICIPACIONES	0.00	69,100.08	0.00	0.00		6,911.54	0.00		3,357.03	15,457.42	102,347.60	21,055.66	54,761.76	6,392.06	279,383.15
811	BARRENDERO	20403	SUB DE LIMPIA	BASE	SEMANAL	GASTO CORRIENTE	RECURSOS FEDERALES	1528022	PARTICIPACIONES	0.00	69,100.08	0.00	0.00		3,456.03	0.00		3,357.03	15,330.37	84,840.24	19,906.03	54,836.76	6,130.41	256,956.95

811	BARRENDERO	20403	SUB DE LIMPIA	BASE	SEMANAL	GASTO CORRIENTE	RECURSOS FEDERALES	152022	PARTICIPACIONES	0.00	69,100.08	0.00	0.00		6,911.54	0.00	3,357.03	15,457.42	100,473.20	21,055.66	54,686.76	6,202.02	277,243.71
811	BARRENDERO	20403	SUB DE LIMPIA	BASE	SEMANAL	GASTO CORRIENTE	RECURSOS FEDERALES	152022	PARTICIPACIONES	0.00	69,100.08	0.00	0.00		3,456.03	0.00	3,357.03	15,457.42	88,426.32	18,184.30	54,386.76	6,202.02	258,569.96
811	BARRENDERO	20403	SUB DE LIMPIA	BASE	SEMANAL	GASTO CORRIENTE	RECURSOS FEDERALES	152022	PARTICIPACIONES	0.00	69,100.08	0.00	0.00		6,911.54	0.00	3,270.34	15,372.72	38,810.08	18,099.60	54,386.76	6,130.41	212,081.53
811	BARRENDERO	20403	SUB DE LIMPIA	BASE	SEMANAL	GASTO CORRIENTE	RECURSOS FEDERALES	152022	PARTICIPACIONES	0.00	69,100.08	0.00	0.00		6,911.54	0.00	3,566.84	15,457.42	101,325.20	21,235.12	54,761.76	6,202.02	278,559.98
811	BARRENDERO	20403	SUB DE LIMPIA	BASE	SEMANAL	GASTO CORRIENTE	RECURSOS FEDERALES	152022	PARTICIPACIONES	0.00	69,100.08	0.00	0.00		6,911.54	0.00		7,707.53	14,871.36	7,707.53	27,644.58	3,785.31	137,727.93
811	BARRENDERO	20403	SUB DE LIMPIA	BASE	SEMANAL	GASTO CORRIENTE	RECURSOS FEDERALES	152022	PARTICIPACIONES	0.00	69,100.08	0.00	0.00		3,456.03	0.00	3,147.21	15,457.42	49,644.72	20,705.77	54,686.76	6,202.02	222,400.01
811	BARRENDERO	20403	SUB DE LIMPIA	BASE	SEMANAL	GASTO CORRIENTE	RECURSOS FEDERALES	152022	PARTICIPACIONES	0.00	69,100.08	0.00	0.00		6,911.54	0.00	3,357.03	15,457.42	98,714.96	21,055.66	54,686.76	6,202.02	275,485.47
811	BARRENDERO	20403	SUB DE LIMPIA	BASE	SEMANAL	GASTO CORRIENTE	RECURSOS FEDERALES	152022	PARTICIPACIONES	0.00	69,100.08	0.00	0.00		6,911.54	0.00	3,357.03	15,457.42	59,698.32	21,055.66	54,836.76	6,392.06	236,808.87
811	BARRENDERO	20403	SUB DE LIMPIA	BASE	SEMANAL	GASTO CORRIENTE	RECURSOS FEDERALES	152022	PARTICIPACIONES	0.00	69,100.08	0.00	0.00		6,911.54	0.00	3,357.03	15,457.42	99,450.80	21,055.66	54,836.76	6,202.02	276,371.31
811	BARRENDERO	20403	SUB DE LIMPIA	BASE	SEMANAL	GASTO CORRIENTE	RECURSOS FEDERALES	152022	PARTICIPACIONES	0.00	69,100.08	0.00	0.00		3,456.03	0.00	3,147.21	15,457.42	45,348.56	18,149.32	54,836.76	6,202.02	215,697.40
811	BARRENDERO	20403	SUB DE LIMPIA	BASE	SEMANAL	GASTO CORRIENTE	RECURSOS FEDERALES	152022	PARTICIPACIONES	0.00	69,100.08	0.00	0.00		6,911.54	0.00	3,357.03	15,457.42	89,486.24	21,055.66	54,386.76	6,202.02	265,956.75
811	BARRENDERO	20403	SUB DE LIMPIA	BASE	SEMANAL	GASTO CORRIENTE	RECURSOS FEDERALES	152022	PARTICIPACIONES	0.00	69,100.08	0.00	0.00		6,911.54	0.00	3,357.03	15,457.42	90,508.64	21,055.66	54,686.76	6,202.02	267,279.15
811	BARRENDERO	20403	SUB DE LIMPIA	BASE	SEMANAL	GASTO CORRIENTE	RECURSOS FEDERALES	152022	PARTICIPACIONES	0.00	69,100.08	0.00	0.00		6,911.54	0.00	3,357.03	15,457.42	92,903.28	21,055.66	54,686.76	6,399.10	269,870.87
811	BARRENDERO	20403	SUB DE LIMPIA	BASE	SEMANAL	GASTO CORRIENTE	RECURSOS FEDERALES	152022	PARTICIPACIONES	0.00	69,100.08	0.00	0.00		0.00	0.00	3,357.03	15,457.42	67,735.60	21,055.66	54,386.76	6,202.02	237,294.57
811	BARRENDERO	20403	SUB DE LIMPIA	BASE	SEMANAL	GASTO CORRIENTE	RECURSOS FEDERALES	152022	PARTICIPACIONES	0.00	69,100.08	0.00	0.00		6,911.54	0.00	2,496.10	11,349.55	39,220.48	13,053.85	48,748.46	5,043.82	195,923.88
811	BARRENDERO	20403	SUB DE LIMPIA	BASE	SEMANAL	GASTO CORRIENTE	RECURSOS FEDERALES	152022	PARTICIPACIONES	0.00	69,100.08	0.00	0.00		6,911.54	0.00	3,357.03	15,330.37	95,477.36	20,928.61	54,836.76	6,178.15	272,119.90
811	BARRENDERO	20403	SUB DE LIMPIA	BASE	SEMANAL	GASTO CORRIENTE	RECURSOS FEDERALES	152022	PARTICIPACIONES	0.00	69,100.08	0.00	0.00		6,911.54	0.00	3,357.03	15,457.42	102,688.40	21,055.66	54,536.76	6,392.06	279,408.95
811	BARRENDERO	20403	SUB DE LIMPIA	BASE	SEMANAL	GASTO CORRIENTE	RECURSOS FEDERALES	152022	PARTICIPACIONES	0.00	69,100.08	0.00	0.00		6,911.54	0.00	3,357.03	15,457.42	102,177.20	21,055.66	54,761.76	6,392.06	279,212.75
811	BARRENDERO	20403	SUB DE LIMPIA	BASE	SEMANAL	GASTO CORRIENTE	RECURSOS FEDERALES	152022	PARTICIPACIONES	0.00	69,100.08	0.00	0.00		6,911.54	0.00	3,357.03	15,457.42	91,019.84	21,055.66	54,761.76	6,202.02	267,865.35
811	BARRENDERO	20403	SUB DE LIMPIA	BASE	SEMANAL	GASTO CORRIENTE	RECURSOS FEDERALES	152022	PARTICIPACIONES	0.00	69,100.08	0.00	0.00		6,911.54	0.00	3,357.03	15,457.42	99,082.88	19,862.65	54,836.76	6,392.06	275,000.42
811	BARRENDERO	20403	SUB DE LIMPIA	BASE	SEMANAL	GASTO CORRIENTE	RECURSOS FEDERALES	152022	PARTICIPACIONES	0.00	69,100.08	0.00	0.00		6,911.54	0.00	3,357.03	15,457.42	98,939.60	21,055.66	54,761.76	6,202.02	275,785.11
811	BARRENDERO	20403	SUB DE LIMPIA	BASE	SEMANAL	GASTO CORRIENTE	RECURSOS FEDERALES	152022	PARTICIPACIONES	0.00	69,100.08	0.00	0.00		6,911.54	0.00	3,357.03	15,457.42	100,382.80	21,055.66	54,836.76	6,178.15	277,279.44
811	BARRENDERO	20403	SUB DE LIMPIA	BASE	SEMANAL	GASTO CORRIENTE	RECURSOS FEDERALES	152022	PARTICIPACIONES	0.00	69,100.08	0.00	0.00		6,911.54	0.00	3,357.03	15,457.42	102,006.80	21,055.66	54,836.76	6,392.06	279,117.35
811	BARRENDERO	20403	SUB DE LIMPIA	BASE	SEMANAL	GASTO CORRIENTE	RECURSOS FEDERALES	152022	PARTICIPACIONES	0.00	69,100.08	0.00	0.00		6,911.54	0.00	3,357.03	15,457.42	94,168.40	21,055.66	54,386.76	6,392.06	270,828.95
811	BARRENDERO	20403	SUB DE LIMPIA	BASE	SEMANAL	GASTO CORRIENTE	RECURSOS FEDERALES	152022	PARTICIPACIONES	0.00	69,100.08	0.00	0.00		6,911.54	0.00	3,357.03	15,457.42	95,992.64	21,055.66	54,761.76	6,392.06	273,028.19
811	BARRENDERO	20403	SUB DE LIMPIA	BASE	SEMANAL	GASTO CORRIENTE	RECURSOS FEDERALES	152022	PARTICIPACIONES	0.00	69,100.08	0.00	0.00		3,456.03	0.00	3,357.03	15,415.07	100,714.56	21,013.31	54,386.76	6,178.15	273,620.99
811	BARRENDERO	20403	SUB DE LIMPIA	BASE	SEMANAL	GASTO CORRIENTE	RECURSOS FEDERALES	152022	PARTICIPACIONES	0.00	69,100.08	0.00	0.00		6,911.54	0.00	3,357.03	15,457.42	97,872.00	21,055.66	54,911.76	6,202.02	274,867.51
811	BARRENDERO	20403	SUB DE LIMPIA	BASE	SEMANAL	GASTO CORRIENTE	RECURSOS FEDERALES	152022	PARTICIPACIONES	0.00	69,100.08	0.00	0.00		3,456.03	0.00	3,357.03	15,457.42	58,416.48	21,055.66	54,761.76	6,202.02	231,806.48
811	BARRENDERO	20403	SUB DE LIMPIA	BASE	SEMANAL	GASTO CORRIENTE	RECURSOS FEDERALES	152022	PARTICIPACIONES	0.00	69,100.08	0.00	0.00		3,456.03	0.00	2,818.94	9,824.99	23,536.00	12,551.87	42,741.00	3,712.99	167,741.90
811	BARRENDERO	20403	SUB DE LIMPIA	BASE	SEMANAL	GASTO CORRIENTE	RECURSOS FEDERALES	152022	PARTICIPACIONES	0.00	69,100.08	0.00	0.00		6,911.54	0.00	3,357.03	15,457.42	98,769.20	21,055.66	54,761.76	6,202.02	275,614.71
811	BARRENDERO	20403	SUB DE LIMPIA	BASE	SEMANAL	GASTO CORRIENTE	RECURSOS FEDERALES	152022	PARTICIPACIONES	0.00	69,100.08	0.00	0.00		6,911.54	0.00	3,357.03	15,457.42	101,836.40	21,055.66	54,386.76	6,392.06	278,496.95
811	BARRENDERO	20403	SUB DE LIMPIA	BASE	SEMANAL	GASTO CORRIENTE	RECURSOS FEDERALES	152022	PARTICIPACIONES	0.00	69,100.08	0.00	0.00		3,456.03	0.00	3,357.03	15,457.42	104,249.12	21,055.66	54,686.76	6,202.02	277,564.12
811	BARRENDERO	20403	SUB DE LIMPIA	BASE	SEMANAL	GASTO CORRIENTE	RECURSOS FEDERALES	152022	PARTICIPACIONES	0.00	69,100.08	0.00	0.00		3,456.03	0.00	3,357.02	14,949.23	31,976.00	20,547.47	54,836.76	5,939.44	204,162.03
811	BARRENDERO	20403	SUB DE LIMPIA	BASE	SEMANAL	GASTO CORRIENTE	RECURSOS FEDERALES	152022	PARTICIPACIONES	0.00	69,100.08	0.00	0.00		3,456.03	0.00	3,357.03	15,457.42	98,267.04	20,544.37	54,761.76	6,202.02	271,145.75
811	BARRENDERO	20403	SUB DE LIMPIA	BASE	SEMANAL	GASTO CORRIENTE	RECURSOS FEDERALES	152022	PARTICIPACIONES	0.00	69,100.08	0.00	0.00		3,456.03	0.00	3,357.03	15,457.42	99,621.20	21,055.66	54,686.76	6,392.06	273,126.24
811	BARRENDERO	20403	SUB DE LIMPIA	BASE	SEMANAL	GASTO CORRIENTE	RECURSOS FEDERALES	152022	PARTICIPACIONES	0.00	69,100.08	0.00	0.00		3,456.03	0.00	3,357.03	15,457.42	72,722.40	21,055.66	54,761.76	6,392.06	246,302.44
811	BARRENDERO	20403	SUB DE LIMPIA	BASE	SEMANAL	GASTO CORRIENTE	RECURSOS FEDERALES	152022	PARTICIPACIONES	0.00	69,100.08	0.00	0.00		3,456.03	0.00	2,937.39	15,457.42	50,953.68	20,355.88	54,836.76	6,202.02	223,299.26
811	BARRENDERO	20403	SUB DE LIMPIA	BASE	SEMANAL	GASTO CORRIENTE	RECURSOS FEDERALES	152022	PARTICIPACIONES	0.00	69,100.08	0.00	0.00		3,456.03	0.00	4,778.17	29,620.29		40,359.44	57,965.03	11,805.98	217,085.02
811	BARRENDERO	20403	SUB DE LIMPIA	BASE	SEMANAL	GASTO CORRIENTE	RECURSOS FEDERALES	152022	PARTICIPACIONES	0.00	69,100.08	0.00	0.00		0.00	0.00	3,357.02	15,457.42	69,252.48	18,328.78	54,836.76	6,202.02	236,534.56
811	BARRENDERO	20403	SUB DE LIMPIA	BASE	SEMANAL	GASTO CORRIENTE	RECURSOS FEDERALES	152022	PARTICIPACIONES	0.00	69,100.08	0.00	0.00		3,456.03	0.00	2,926.56	15,203.32	43,124.32	19,061.14	51,905.32	6,271.43	211,048.20
811	BARRENDERO	20403	SUB DE LIMPIA	BASE	SEMANAL	GASTO CORRIENTE	RECURSOS FEDERALES	152022	PARTICIPACIONES	0.00	69,100.08	0.00	0.00		3,456.03	0.00	4,992.23	15,457.42	94,427.84	21,055.66	54,686.76	6,202.02	269,378.04
811	BARRENDERO	20403	SUB DE LIMPIA	BASE	SEMANAL	GASTO CORRIENTE	RECURSOS FEDERALES	152022	PARTICIPACIONES	0.00	69,100.08	0.00	0.00		3,456.03	0.00	3,357.03	15,372.72	83,262.80	20,970.96	54,686.76	6,131.61	256,337.99
811	BARRENDERO	20403	SUB DE LIMPIA	BASE	SEMANAL	GASTO CORRIENTE	RECURSOS FEDERALES	152022	PARTICIPACIONES	0.00	69,100.08	0.00	0.00		3,456.03	0.00	3,357.03	15,457.42	101,773.12	21,055.66	54,761.76	6,202.02	275,163.12
811	BARRENDERO	20403	SUB DE LIMPIA	BASE	SEMANAL	GASTO CORRIENTE	RECURSOS FEDERALES	152022	PARTICIPACIONES	0.00	69,100.08	0.00	0.00		3,456.03	0.00	3,357.03	15,457.42	100,643.60	21,055.66	54,761.76	6,202.02	274,033.60
811	BARRENDERO	20403	SUB DE LIMPIA	BASE	SEMANAL	GASTO CORRIENTE	RECURSOS FEDERALES	152022	PARTICIPACIONES	0.00	69,100.08	0.00	0.00		3,456.03	0.00	3,357.03	15,457.42	100,311.84	21,055.66	54,761.76	6,202.02	273,701.84
811	BARRENDERO	20403	SUB DE LIMPIA	BASE	SEMANAL	GASTO CORRIENTE	RECURSOS FEDERALES	152022	PARTICIPACIONES	0.00	69,100.08	0.00	0.00		3,456.03	0.00	3,357.03	15,033.92	27,194.40	15,033.92	54,761.76	5,987.19	193,924.33
811	BARRENDERO	20403	SUB DE LIMPIA	BASE	SEMANAL	GASTO CORRIENTE	RECURSOS FEDERALES	152022	PARTICIPACIONES	0.00	69,100.08	0.00	0.00		3,456.03	0.00	3,357.03	15,415.07	29,391.52	21,013.31	54,686.76	6,178.15	202,597.95
811	BARRENDERO	20403	SUB DE LIMPIA	BASE	SEMANAL	GASTO CORRIENTE	RECURSOS FEDERALES	152022	PARTICIPACIONES	0.00	69,100.08	0.00	0.00		3,456.03	0.00	3,357.03	15,457.42	96,032.40	21,055.66	54,761.76	6,202.02	269,422.40
811	BARRENDERO	20403	SUB DE LIMPIA	BASE	SEMANAL	GASTO CORRIENTE	RECURSOS FEDERALES	152022	PARTICIPACIONES	0.00	69,100.08	0.00	0.00		3,456.03	0.00	3,249.41	14,779.83	30,710.88	20,198.61	54,386.76	5,843.96	201,725.56
811	BARRENDERO	20403	SUB DE LIMPIA	BASE	SEMANAL	GASTO CORRIENTE	RECURSOS FEDERALES	152022	PARTICIPACIONES	0.00	69,100.08	0.00	0.00	6,915.34	0.00	0.00	1,076.16	16,655.41	32,039.28	18,450.01	5,634.52	5,333.05	155,203.85
811	BARRENDERO	20403	SUB DE LIMPIA	BASE	SEMANAL	GASTO CORRIENTE	RECURSOS FEDERALES	152022	PARTICIPACIONES	0.00	69,100.08	0.00	0.00		3,456.03	0.00	3,357.03	15,457.42	60,811.12	20,696.74	54,911.76	6,202.02	233,992.20
811	BARRENDERO	20403	SUB DE LIMPIA	BASE	SEMANAL	GASTO CORRIENTE	RECURSOS FEDERALES	152022	PARTICIPACIONES	0.00	69,100.08	0.00	0.00		0.00	0.00	2,098.14	15,457.42		18,956.32	51,916.76	5,969.42	163,408.14
811	BARRENDERO	20403	SUB DE LIMPIA	BASE	SEMANAL	GASTO CORRIENTE	RECURSOS FEDERALES	152022	PARTICIPACIONES	0.00	69,100.08	0.00	0.00		3,456.03	0.00	3,357.03	15,457.42	65,151.12	21,055.66	54,836.76	6,649.04	239,063.14
811	BARRENDERO	20403	SUB DE LIMPIA	BASE	SEMANAL	GASTO CORRIENTE	RECURSOS FEDERALES	152022	PARTICIPACIONES	0.00	69,100.08	0.00	0.00		3,456.03	0.00	3,357.03	15,457.42	53,052.72	20,885.23	54,386.76	6,392.06	226,087.33
811	BARRENDERO	20403	SUB DE LIMPIA	BASE	SEMANAL	GASTO CORRIENTE	RECURSOS FEDERALES	152022	PARTICIPACIONES	0.00	69,100.08	0.00	0.00		3,456.03	0.00	3,147.21	15,330.37	45,725.52	20,237.86	54,686.76	6,130.41	217,814.24
811	BARRENDERO	20403	SUB DE LIMPIA	BASE	SEMANAL	GASTO CORRIENTE	RECURSOS FEDERALES	152022	PARTICIPACIONES	0.00	69,100.08	0.00	0.00		3,456.03	0.00	3,357.03	15,457.42	55,438.32	20,885.23	54,686.76	6,202.02	228,582.89
811	BARRENDERO	20403	SUB DE LIMPIA	BASE	SEMANAL	GASTO CORRIENTE	RECURSOS FEDERALES	152022	PARTICIPACIONES	0.00	69,100.08	0.00	0.00		3,456.03	0.00	3,357.03	15,415.07	50,155.92	21,013.31	54,686.76	6,178.15	223,362.35
811	BARRENDERO	20403	SUB DE LIMPIA	BASE	SEMANAL	GASTO CORRIENTE	RECURSOS FEDERALES	152022	PARTICIPACIONES	0.00	69,100.08	0.00	0.00		0.00	0.00			7,497.60		28,479.40	1,178.30	106,255.38
811	BARRENDERO	20403	SUB DE LIMPIA	BASE	SEMANAL	GASTO CORRIENTE	RECURSOS FEDERALES	152022	PARTICIPACIONES	0.00	69,100.08	0.00	0.00		3,456.03	0.00	3,357.02	15,457.42	51,277.76	21,055.66	54,761.76	6,202.02	224,667.75
811	BARRENDERO	20403	SUB DE LIMPIA	BASE	SEMANAL	GASTO CORRIENTE	RECURSOS FEDERALES	152022	PARTICIPACIONES	0.00	69,100.08	0.00	0.00		3,456.03	0.00	3,357.03	15,457.42	101,952.56	21,055.66	54,686.76	6,202.00	275,267.54
811	BARRENDERO	20403	SUB DE LIMPIA	BASE	SEMANAL	GASTO CORRIENTE	RECURSOS FEDERALES	152022	PARTICIPACIONES	0.00	69,100.08	0.00	0.00		3,456.03	0.00	3,357.03	15,457.42	88,034.00	20,544.37	54,386.76	6,392.06	260,727.75
811	BARRENDERO	20403	SUB DE LIMPIA	BASE	SEMANAL	GASTO CORRIENTE	RECURSOS FEDERALES	152022	PARTICIPACIONES	0.00	69,100.08	0.00	0.00		3,456.03	0.00	3,357.03	15,415.07	99,091.92	20,502.02	54,836.76	6,178.15	271,937.06
811	BARRENDERO	20403	SUB DE LIMPIA	BASE	SEMANAL	GASTO CORRIENTE	RECURSOS FEDERALES	152022	PARTICIPACIONES	0.00	69,100.08	0.00	0.00		3,456.03	0.00	3,357.03	15,457.42	45,375.68	20,033.08	54,836.76	6,202.02	217,818.10
811	BARRENDERO	20403	SUB DE LIMPIA	BASE	SEMANAL	GASTO CORRIENTE	RECURSOS FEDERALES	152022	PARTICIPACIONES	0.00	69,100.08	0.00	0.00		3,456.03	0.00	3,147.21	15,415.07	52,371.12	20,492.99	54,761.76	6,154.28	224,898.54
811	BARRENDERO	20403	SUB DE LIMPIA	BASE	SEMANAL	GASTO CORRIENTE	RECURSOS FEDERALES	152022	PARTICIPACIONES	0.00	69,100.08	0.00	0.00		3,456.03	0.00	3,147.21	15,457.42	55,177.52	20,705.77	54,836.76	6,202.02	228,082.81
811	BARRENDERO	20403	SUB DE LIMPIA	BASE	SEMANAL	GASTO CORRIENTE	RECURSOS FEDERALES	152022	PARTICIPACIONES	0.00	69,100.08	0.00	0.00		3,456.03	0.00	3,147.21	15,457.42	56,290.32	20,535.34	54,686.76	6,202.02	228,875.18
811	BARRENDERO	20403	SUB DE LIMPIA	BASE	SEMANAL	GASTO CORRIENTE	RECURSOS FEDERALES	152022	PARTICIPACIONES	0.00	69,100.08	0.00	0.00		3,456.03	0.00	3,147.21	15,457.42	59,187.12	20,705.77	54,761.76	6,392.06	232,207.45
811	BARRENDERO	20403	SUB DE LIMPIA	BASE	SEMANAL	GASTO CORRIENTE	RECURSOS FEDERALES	152022	PARTICIPACIONES	0.00	69,100.08	0.00	0.00		3,456.03	0.00	3,147.21	15,457.42	58,810.16	19,683.19	54,686.76	6,392.06	230,732.91
811	BARRENDERO	20403	SUB DE LIMPIA	BASE	SEMANAL	GASTO CORRIENTE	RECURSOS FEDERALES	152022	PARTICIPACIONES	0.00	69,100.08	0.00	0.00		3,456.03	0.00	2,937.39	15,457.42	51,007.92	20,355.88	54,761.76	6,392.06	223,468.54
811	BARRENDERO	20403	SUB DE LIMPIA	BASE	SEMANAL	GASTO CORRIENTE	RECURSOS FEDERALES	152022	PARTICIPACIONES	0.00	69,100.08	0.00	0.00		0.00	0.00	2,189.51	15,457.42	1,533.60	18,597.40	25,961.52	906.40	133,745.93
811	BARRENDERO	20403	SUB DE LIMPIA	BASE	SEMANAL	GASTO CORRIENTE	RECURSOS FEDERALES	152022	PARTICIPACIONES	0.00	69,100.08	0.00	0.00		0.00	0.00	2,517.77	15,372.72	83,448.56	19,571.40	54,686.76	6,154.28	250,851.57
811	BARRENDERO	20403	SUB DE LIMPIA	BASE	SEMANAL	GASTO CORRIENTE	RECURSOS FEDERALES	152022	PARTICIPACIONES	0.00	69,100.08	0.00	0.00		0.00	0.00	2,727.58	15,415.07	76,649.28	19,963.64	54,686.76	6,154.28	244,696.69
811	BARRENDERO	20403	SUB DE LIMPIA	BASE	SEMANAL	GASTO CORRIENTE	RECURSOS FEDERALES	152022	PARTICIPACIONES	0.00	69,100.08	0.00	0.00		0.00	0.00	2,517.77	15,457.42	51,348.72	19,656.10	54,686.76	6,202.02	218,968.87
811	BARRENDERO	20403	SUB DE LIMPIA	BASE	SEMANAL	GASTO CORRIENTE	RECURSOS FEDERALES	152022	PARTICIPACIONES	0.00	69,100.08	0.00	0.00		0.00	0.00	2,452.76	15,457.42	52,711.92	19,547.74	54,386.76	6,202.02	219,858.70
811	BARRENDERO	20403	SUB DE LIMPIA	BASE	SEMANAL	GASTO CORRIENTE	RECURSOS FEDERALES	152022	PARTICIPACIONES	0.00	69,100.08	0.00	0.00		0.00	0.00	2,307.96	15,372.72	49,967.44	19,221.51	54,386.76	6,154.28	216,510.75
811	BARRENDERO	20403	SUB DE LIMPIA	BASE	SEMANAL	GASTO CORRIENTE	RECURSOS FEDERALES	152022	PARTICIPACIONES	0.00	69,100.08	0.00	0.00		6,911.54	0.00	3,357.03	15,457.42	104,598.96	21,055.66	54,686.76	6,202.02	281,369.47
811	BARRENDERO	20403	SUB DE LIMPIA	BASE	SEMANAL	GASTO CORRIENTE	RECURSOS FEDERALES	152022	PARTICIPACIONES	0.00	69,100.08	0.00	0.00		0.00	0.00	1,021.98	15,457.42	3,947.68	18,956.32	48,604.90	408.63	157,497.01
811	BARRENDERO	20403	SUB DE LIMPIA	BASE	SEMANAL	GASTO CORRIENTE	RECURSOS FEDERALES	152022	PARTICIPACIONES	0.00	69,100.08	0.00	0.00		3,456.03	0.00	2,937.39	15,457.42	52,191.68	20,355.88	54,761.76	6,202.02	224,462.26
811	BARRENDERO	20403	SUB DE LIMPIA	BASE	SEMANAL	GASTO CORRIENTE	RECURSOS FEDERALES	152022	PARTICIPACIONES	0.00	69,100.08	0.00	0.00		0.00	0.00	2,098.14	15,457.42	1,022.40	18,956.32	28,589.40	1,410.12	136,633.88
811	BARRENDERO	20403	SUB DE LIMPIA	BASE	SEMANAL	GASTO CORRIENTE	RECURSOS FEDERALES	152022	PARTICIPACIONES	0.00	69,100.08	0.00	0.00		0.00	0.00	2,043.96	15,457.42	511.20	17,252.02	51,916.76	6,278.76	162,560.20
811	BARRENDERO	20403	SUB DE LIMPIA	BASE	SEMANAL	GASTO CORRIENTE	RECURSOS FEDERALES	152022	PARTICIPACIONES	0.00	69,100.08	0.00	0.00		0.00	0.00	2,043.96	15,457.42	1,022.40	18,866.02	51,541.76	113.30	158,144.94
811	BARRENDERO	20403	SUB DE LIMPIA	BASE	SEMANAL	GASTO CORRIENTE	RECURSOS FEDERALES	152022	PARTICIPACIONES	0.00	69,100.08	0.00	0.00		0.00	0.00	2,098.14	15,457.42	1,533.60	18,956.32	51,541.76	6,088.72	164,776.04
811	BARRENDERO	20403	SUB DE LIMPIA	BASE	SEMANAL	GASTO CORRIENTE	RECURSOS FEDERALES	152022	PARTICIPACIONES	0.00	69,100.08	0.00	0.00		0.00	0.00	2,043.96	15,457.42	1,363.20	18,866.02	51,916.76	6,278.76	165,026.20
811	BARRENDERO	20403	SUB DE LIMPIA	BASE	SEMANAL	GASTO CORRIENTE	RECURSOS FEDERALES	152022	PARTICIPACIONES	0.00	69,100.08	0.00	0.00		0.00	0.00				19,002.92	51,697.18	5,780.39	145,580.57
811	BARRENDERO	20403	SUB DE LIMPIA	BASE	SEMANAL	GASTO CORRIENTE	RECURSOS FEDERALES	152022	PARTICIPACIONES	0.00	69,100.08	0.00	0.00		0.00	0.00	2,098.14	15,457.42	8,216.72	18,956.32	51,541.76	6,088.72	171,459.16
811	BARRENDERO	20403	SUB DE LIMPIA	BASE	SEMANAL	GASTO CORRIENTE	RECURSOS FEDERALES	152022	PARTICIPACIONES	0.00	69,100.08	0.00	0.00		0.00	0.00	2,098.14	15,372.72	41,752.08	18,871.62	51,541.76	408.63	199,145.03
811	BARRENDERO	20403	SUB DE LIMPIA	BASE	SEMANAL	GASTO CORRIENTE	RECURSOS FEDERALES	152022	PARTICIPACIONES	0.00	69,100.08	0.00	0.00	85,345.28	0.00	0.00		12,067.02		12,067.02	29,272.32		207,851.72
811	BARRENDERO	20403	SUB DE LIMPIA	BASE	SEMANAL	GASTO CORRIENTE	RECURSOS FEDERALES	152022	PARTICIPACIONES	0.00	69,100.08	0.00	0.00	79,747.88	0.00	0.00		13,608.82		13,608.82	34,194.16		210,259.76
811	BARRENDERO	20403	SUB DE LIMPIA	BASE	SEMANAL	GASTO CORRIENTE	RECURSOS FEDERALES	152022	PARTICIPACIONES	0.00	69,100.08	0.00	0.00	89,441.94	0.00	0.00		11,596.68		11,596.68	31,631.60		213,366.98
811	BARRENDERO	20403	SUB DE LIMPIA	BASE	SEMANAL	GASTO CORRIENTE	RECURSOS FEDERALES	152022	PARTICIPACIONES	0.00	69,100.08	0.00	0.00	83,150.26	0.00	0.00		12,265.68		12,265.68	29,428.08		206,209.78
811	BARRENDERO	20403	SUB DE LIMPIA	BASE	SEMANAL	GASTO CORRIENTE	RECURSOS FEDERALES	152022	PARTICIPACIONES	0.00	69,100.08	0.00	0.00	85,675.44	0.00	0.00		12,630.12		12,630.12	29,212.44		209,248.20
811	BARRENDERO	20403	SUB DE LIMPIA	BASE	SEMANAL	GASTO CORRIENTE	RECURSOS FEDERALES	152022	PARTICIPACIONES	0.00	69,100.08	0.00	0.00		0.00	0.00	2,043.96	15,457.42	511.20	18,866.02	52,066.76	6,064.85	164,110.29
811	BARRENDERO	20403	SUB DE LIMPIA	BASE	SEMANAL	GASTO CORRIENTE	RECURSOS FEDERALES	152022	PARTICIPACIONES	0.00	69,100.08	0.00	0.00		0.00	0.00	2,517.77	15,457.42	56,631.12	19,656.10	54,686.76	6,202.02	224,251.27
811	BARRENDERO	20403	SUB DE LIMPIA	BASE	SEMANAL	GASTO CORRIENTE	RECURSOS FEDERALES	152022	PARTICIPACIONES	0.00	69,100.08	0.00	0.00	83,516.66	0.00	0.00		11,285.60		11,285.60	29,198.40		204,386.34
811	BARRENDERO	20403	SUB DE LIMPIA	BASE	SEMANAL	GASTO CORRIENTE	RECURSOS FEDERALES	152022	PARTICIPACIONES	0.00	69,100.08	0.00	0.00	105,857.26	0.00	0.00		13,554.62		13,554.62	31,890.86		233,957.44
811	BARRENDERO	20403	SUB DE LIMPIA	BASE	SEMANAL	GASTO CORRIENTE	RECURSOS FEDERALES	152022	PARTICIPACIONES	0.00	69,100.08	0.00	0.00	89,602.14	0.00	0.00		11,816.10		11,816.10	31,646.72		213,981.14
811	BARRENDERO	20403	SUB DE LIMPIA	BASE	SEMANAL	GASTO CORRIENTE	RECURSOS FEDERALES	152022	PARTICIPACIONES	0.00	69,100.08	0.00	0.00	80,242.52	0.00	0.00		13,696.66		13,696.66	34,194.16		210,930.08
811	BARRENDERO	20403	SUB DE LIMPIA	BASE	SEMANAL	GASTO CORRIENTE	RECURSOS FEDERALES	152022	PARTICIPACIONES	0.00	69,100.08	0.00	0.00		0.00	0.00	2,043.96	15,457.42	1,704.00	18,866.02	51,616.76	6,278.76	165,067.00
811	BARRENDERO	20403	SUB DE LIMPIA	BASE	SEMANAL	GASTO CORRIENTE	RECURSOS FEDERALES	152022	PARTICIPACIONES	0.00	69,100.08	0.00	0.00	88,208.40	0.00	0.00		11,176.16		11,176.16	29,258.36		208,919.16
811	BARRENDERO	20403	SUB DE LIMPIA	BASE	SEMANAL	GASTO CORRIENTE	RECURSOS FEDERALES	152022	PARTICIPACIONES	0.00	69,100.08	0.00	0.00		0.00	0.00	2,248.36	15,457.42	50,837.52	19,206.88	54,686.76	6,202.02	217,739.04
811	BARRENDERO	20403	SUB DE LIMPIA	BASE	SEMANAL	GASTO CORRIENTE	RECURSOS FEDERALES	152022	PARTICIPACIONES	0.00	69,100.08	0.00	0.00	51,328.06	0.00	0.00		6,803.40		6,803.40	19,496.80		153,531.74
811	BARRENDERO	20403	SUB DE LIMPIA	BASE	SEMANAL	GASTO CORRIENTE	RECURSOS FEDERALES	152022	PARTICIPACIONES	0.00	69,100.08	0.00	0.00	89,437.54	0.00	0.00		11,976.96		11,976.96	34,098.88		216,590.42
811	BARRENDERO	20403	SUB DE LIMPIA	BASE	SEMANAL	GASTO CORRIENTE	RECURSOS FEDERALES	152022	PARTICIPACIONES	0.00	69,100.08	0.00	0.00	87,148.88	0.00	0.00		11,378.07		11,378.07	29,257.56		208,262.66
811	BARRENDERO	20403	SUB DE LIMPIA	BASE	SEMANAL	GASTO CORRIENTE	RECURSOS FEDERALES	152022	PARTICIPACIONES	0.00	69,100.08	0.00	0.00		3,456.03	0.00	4,265.96	15,457.42	72,193.12	20,355.88	54,761.76	6,202.02	245,792.27
811	BARRENDERO	20403	SUB DE LIMPIA	BASE	SEMANAL	GASTO CORRIENTE	RECURSOS FEDERALES	152022	PARTICIPACIONES	0.00	69,100.08	0.00	0.00		0.00	0.00	2,098.14	15,076.27		16,780.57	49,060.32	5,013.83	157,129.21
811	BARRENDERO	20403	SUB DE LIMPIA	BASE	SEMANAL	GASTO CORRIENTE	RECURSOS FEDERALES	152022	PARTICIPACIONES	0.00	69,100.08	0.00	0.00		3,456.03	0.00	2,727.58	15,457.42	102,750.32	20,005.99	54,686.76	6,202.02	274,386.20
811	BARRENDERO	20403	SUB DE LIMPIA	BASE	SEMANAL	GASTO CORRIENTE	RECURSOS FEDERALES	152022	PARTICIPACIONES	0.00	69,100.08	0.00	0.00	80,795.92	0.00	0.00		10,982.42		10,982.42	26,788.40		198,649.24
811	BARRENDERO	20403	SUB DE LIMPIA	BASE	SEMANAL	GASTO CORRIENTE	RECURSOS FEDERALES	152022	PARTICIPACIONES	0.00	69,100.08	0.00	0.00		3,456.03	0.00	2,937.40	15,457.42	50,326.32	20,355.88	54,686.76	6,202.02	222,521.91
811	BARRENDERO	20403	SUB DE LIMPIA	BASE	SEMANAL	GASTO CORRIENTE	RECURSOS FEDERALES	152022	PARTICIPACIONES	0.00	69,100.08	0.00	0.00		0.00	0.00	2,517.77	15,457.42	62,800.32	19,656.10	54,386.76	6,392.06	230,310.51
811	BARRENDERO	20403	SUB DE LIMPIA	BASE	SEMANAL	GASTO CORRIENTE	RECURSOS FEDERALES	152022	PARTICIPACIONES	0.00	69,100.08	0.00	0.00		3,456.03	0.00	2,937.39	15,457.42	50,119.76	20,355.88	54,686.76	6,202.02	222,315.34
811	BARRENDERO	20403	SUB DE LIMPIA	BASE	SEMANAL	GASTO CORRIENTE	RECURSOS FEDERALES	152022	PARTICIPACIONES	0.00	69,100.08	0.00	0.00		3,456.03	0.00	2,727.58	15,457.42	95,279.84	19,835.56	54,761.76	6,202.02	266,820.29
811	BARRENDERO	20403	SUB DE LIMPIA	BASE	SEMANAL	GASTO CORRIENTE	RECURSOS FEDERALES	152022	PARTICIPACIONES	0.00	69,100.08	0.00	0.00		3,456.03	0.00	3,147.21	15,457.42	82,759.28	20,535.34	54,686.76	6,392.06	255,534.18
811	BARRENDERO	20403	SUB DE LIMPIA	BASE	SEMANAL	GASTO CORRIENTE	RECURSOS FEDERALES	152022	PARTICIPACIONES	0.00	69,100.08	0.00	0.00		3,456.03	0.00	3,147.21	15,288.02	54,084.16	20,536.37	54,386.76	6,202.02	226,200.65
811	BARRENDERO	20403	SUB DE LIMPIA	BASE	SEMANAL	GASTO CORRIENTE	RECURSOS FEDERALES	152022	PARTICIPACIONES	0.00	69,100.08	0.00	0.00		3,456.03	0.00	2,937.40	15,457.42	52,873.28	20,355.88	54,386.76	6,202.02	224,768.87
811	BARRENDERO	20403	SUB DE LIMPIA	BASE	SEMANAL	GASTO CORRIENTE	RECURSOS FEDERALES	152022	PARTICIPACIONES	0.00	69,100.08	0.00	0.00		3,456.03	0.00	3,147.21	15,160.97	43,347.60	20,409.32	54,386.76	6,034.94	215,042.91
811	BARRENDERO	20403	SUB DE LIMPIA	BASE	SEMANAL	GASTO CORRIENTE	RECURSOS FEDERALES	152022	PARTICIPACIONES	0.00	69,100.08	0.00	0.00		0.00	0.00	1,076.22	15,457.42	67,666.00	17,252.22	25,427.34	835.17	196,814.45
811	BARRENDERO	20403	SUB DE LIMPIA	BASE	SEMANAL	GASTO CORRIENTE	RECURSOS FEDERALES	152022	PARTICIPACIONES	0.00	69,100.08	0.00	0.00		0.00	0.00	1,076.16	15,415.07	340.80	17,209.67	47,795.08	6,040.17	156,977.03
811	BARRENDERO	20403	SUB DE LIMPIA	BASE	SEMANAL	GASTO CORRIENTE	RECURSOS FEDERALES	152022	PARTICIPACIONES	0.00	69,100.08	0.00	0.00		0.00	0.00	2,517.77	15,415.07	78,781.76	19,613.75	54,686.76	6,178.15	246,293.34
811	BARRENDERO	20403	SUB DE LIMPIA	BASE	SEMANAL	GASTO CORRIENTE	RECURSOS FEDERALES	152022	PARTICIPACIONES	0.00	69,100.08	0.00	0.00	82,811.03	0.00	0.00		12,025.96		12,025.96	29,415.14		205,378.17
811	BARRENDERO	20403	SUB DE LIMPIA	BASE	SEMANAL	GASTO CORRIENTE	RECURSOS FEDERALES	152022	PARTICIPACIONES	0.00	69,100.08	0.00	0.00		0.00	0.00	2,307.96	15,457.42	83,133.52	19,306.21	54,386.76	6,362.63	250,054.58
811	BARRENDERO	20403	SUB DE LIMPIA	BASE	SEMANAL	GASTO CORRIENTE	RECURSOS FEDERALES	152022	PARTICIPACIONES	0.00	69,100.08	0.00	0.00		3,456.03	0.00	2,727.59	15,457.42	53,052.72	20,005.99	54,686.76	6,202.02	224,688.61
811	BARRENDERO	20403	SUB DE LIMPIA	BASE	SEMANAL	GASTO CORRIENTE	RECURSOS FEDERALES	152022	PARTICIPACIONES	0.00	69,100.08	0.00	0.00		3,456.03	0.00	2,937.39	15,457.42	54,415.92	20,355.88	54,686.76	6,392.06	226,801.54
811	BARRENDERO	20403	SUB DE LIMPIA	BASE	SEMANAL	GASTO CORRIENTE	RECURSOS FEDERALES	152022	PARTICIPACIONES	0.00	69,100.08	0.00	0.00	80,242.52	0.00	0.00		12,730.36		12,730.36	34,194.16		208,997.48

811	BARRENDERO	20403	SUB DE LIMPIA	BASE	SEMANAL	GASTO CORRIENTE	RECURSOS FEDERALES	1528022	PARTICIPACIONES	0.00	69,100.08	0.00	0.00		0.00	0.00		2,517.77	15,457.42	64,552.24	19,656.10	54,761.76	6,202.02	232,247.39
811	BARRENDERO	20403	SUB DE LIMPIA	BASE	SEMANAL	GASTO CORRIENTE	RECURSOS FEDERALES	1528022	PARTICIPACIONES	0.00	69,100.08	0.00	0.00		0.00	0.00		2,727.58	15,457.42	51,007.92	20,005.99	54,386.76	6,202.02	218,887.77
811	BARRENDERO	20403	SUB DE LIMPIA	BASE	SEMANAL	GASTO CORRIENTE	RECURSOS FEDERALES	1528022	PARTICIPACIONES	0.00	69,100.08	0.00	0.00	953.84	0.00	0.00			42.34		42.34	0.00		70,138.60
811	BARRENDERO	20403	SUB DE LIMPIA	BASE	SEMANAL	GASTO CORRIENTE	RECURSOS FEDERALES	1528022	PARTICIPACIONES	0.00	69,100.08	0.00	0.00		0.00	0.00		2,452.76	15,457.42	52,200.72	19,377.31	54,686.76	6,202.02	219,477.07
811	BARRENDERO	20403	SUB DE LIMPIA	BASE	SEMANAL	GASTO CORRIENTE	RECURSOS FEDERALES	1528022	PARTICIPACIONES	0.00	69,100.08	0.00	0.00		0.00	0.00		2,486.88	15,457.42		19,193.92	54,836.76	5,701.13	166,776.19
811	BARRENDERO	20403	SUB DE LIMPIA	BASE	SEMANAL	GASTO CORRIENTE	RECURSOS FEDERALES	1528022	PARTICIPACIONES	0.00	69,100.08	0.00	0.00		0.00	0.00		2,517.77	15,457.42	48,963.12	18,974.38	64,189.26	6,202.02	225,404.05
811	BARRENDERO	20403	SUB DE LIMPIA	BASE	SEMANAL	GASTO CORRIENTE	RECURSOS FEDERALES	1528022	PARTICIPACIONES	0.00	69,100.08	0.00	0.00	31,706.18	0.00	0.00			6,427.54		6,427.54	14,624.10		128,285.44
811	BARRENDERO	20403	SUB DE LIMPIA	BASE	SEMANAL	GASTO CORRIENTE	RECURSOS FEDERALES	1528022	PARTICIPACIONES	0.00	69,100.08	0.00	0.00		0.00	0.00		2,517.77	15,457.42	50,667.12	19,656.10	64,189.26	6,202.02	227,789.77
811	BARRENDERO	20403	SUB DE LIMPIA	BASE	SEMANAL	GASTO CORRIENTE	RECURSOS FEDERALES	1528022	PARTICIPACIONES	0.00	69,100.08	0.00	0.00		0.00	0.00		2,517.77	15,457.42	52,693.84	19,485.67	54,386.76	6,392.06	220,033.60
811	BARRENDERO	20403	SUB DE LIMPIA	BASE	SEMANAL	GASTO CORRIENTE	RECURSOS FEDERALES	1528022	PARTICIPACIONES	0.00	69,100.08	0.00	0.00		0.00	0.00		2,452.76	15,457.42	52,711.92	19,377.31	54,836.76	6,392.06	220,328.31
811	BARRENDERO	20403	SUB DE LIMPIA	BASE	SEMANAL	GASTO CORRIENTE	RECURSOS FEDERALES	1528022	PARTICIPACIONES	0.00	69,100.08	0.00	0.00		0.00	0.00		2,517.77	15,415.07	102,311.44	19,443.32	54,686.76	6,202.02	269,676.46
811	BARRENDERO	20403	SUB DE LIMPIA	BASE	SEMANAL	GASTO CORRIENTE	RECURSOS FEDERALES	1528022	PARTICIPACIONES	0.00	69,100.08	0.00	0.00		0.00	0.00		2,098.14	15,330.37	43,024.88	18,829.27	64,189.26	6,106.54	218,678.54
811	BARRENDERO	20403	SUB DE LIMPIA	BASE	SEMANAL	GASTO CORRIENTE	RECURSOS FEDERALES	1528022	PARTICIPACIONES	0.00	69,100.08	0.00	0.00		0.00	0.00		2,452.76	14,906.88	36,585.84	18,145.05	54,386.76	5,867.83	201,445.20
811	BARRENDERO	20403	SUB DE LIMPIA	BASE	SEMANAL	GASTO CORRIENTE	RECURSOS FEDERALES	1528022	PARTICIPACIONES	0.00	69,100.08	0.00	0.00		0.00	0.00		2,517.77	15,457.42	52,200.72	19,656.10	54,386.76	6,202.02	219,520.87
811	BARRENDERO	20403	SUB DE LIMPIA	BASE	SEMANAL	GASTO CORRIENTE	RECURSOS FEDERALES	1528022	PARTICIPACIONES	0.00	69,100.08	0.00	0.00		0.00	0.00		2,248.36	15,415.07	2,418.08	19,164.53	54,836.76	246.10	163,428.98
811	BARRENDERO	20403	SUB DE LIMPIA	BASE	SEMANAL	GASTO CORRIENTE	RECURSOS FEDERALES	1528022	PARTICIPACIONES	0.00	69,100.08	0.00	0.00		0.00	0.00		2,098.14	15,457.42	51,178.32	18,956.32	64,114.26	6,202.02	227,106.56
811	BARRENDERO	20403	SUB DE LIMPIA	BASE	SEMANAL	GASTO CORRIENTE	RECURSOS FEDERALES	1528022	PARTICIPACIONES	0.00	69,100.08	0.00	0.00		0.00	0.00		2,248.36	15,457.42	52,711.92	19,206.88	54,386.76	6,202.02	219,313.44
811	BARRENDERO	20403	SUB DE LIMPIA	BASE	SEMANAL	GASTO CORRIENTE	RECURSOS FEDERALES	1528022	PARTICIPACIONES	0.00	69,100.08	0.00	0.00	51,761.85	0.00	0.00			1,286.96		1,286.96	20,054.78	477.20	143,967.83
811	BARRENDERO	20403	SUB DE LIMPIA	BASE	SEMANAL	GASTO CORRIENTE	RECURSOS FEDERALES	1528022	PARTICIPACIONES	0.00	69,100.08	0.00	0.00		0.00	0.00		2,248.36	15,457.42	852.00	19,206.88	54,686.76	113.30	161,664.80
811	BARRENDERO	20403	SUB DE LIMPIA	BASE	SEMANAL	GASTO CORRIENTE	RECURSOS FEDERALES	1528022	PARTICIPACIONES	0.00	69,100.08	0.00	0.00	16,882.10	0.00	0.00			4,621.53	3,947.68	4,621.53	10,302.72	1,073.70	110,549.34
811	BARRENDERO	20403	SUB DE LIMPIA	BASE	SEMANAL	GASTO CORRIENTE	RECURSOS FEDERALES	1528022	PARTICIPACIONES	0.00	69,100.08	0.00	0.00	2,958.98	0.00	0.00			499.04		499.04	0.00		73,057.14
811	BARRENDERO	20403	SUB DE LIMPIA	BASE	SEMANAL	GASTO CORRIENTE	RECURSOS FEDERALES	1528022	PARTICIPACIONES	0.00	69,100.08	0.00	0.00		0.00	0.00			1,355.17		1,355.17	0.00	361.16	72,171.58
811	BARRENDERO	20403	SUB DE LIMPIA	BASE	SEMANAL	GASTO CORRIENTE	RECURSOS FEDERALES	1528022	PARTICIPACIONES	0.00	69,100.08	0.00	0.00		0.00	0.00						0.00		69,100.08
811	BARRENDERO	20403	SUB DE LIMPIA	BASE	SEMANAL	GASTO CORRIENTE	RECURSOS FEDERALES	1528022	PARTICIPACIONES	0.00	69,100.08	0.00	0.00		0.00	0.00			1,355.17		1,355.17	0.00	361.16	72,171.58
811	BARRENDERO	20403	SUB DE LIMPIA	BASE	SEMANAL	GASTO CORRIENTE	RECURSOS FEDERALES	1528022	PARTICIPACIONES	0.00	69,100.08	0.00	0.00	9,538.40	0.00	0.00			1,524.56		1,524.56	2,433.20		84,120.80
811	BARRENDERO	20403	SUB DE LIMPIA	BASE	SEMANAL	GASTO CORRIENTE	RECURSOS FEDERALES	1528022	PARTICIPACIONES	0.00	69,100.08	0.00	0.00		0.00	0.00			2,408.92		2,408.92	18,936.08	1,456.02	94,310.02
811	BARRENDERO	20403	SUB DE LIMPIA	BASE	SEMANAL	GASTO CORRIENTE	RECURSOS FEDERALES	1528022	PARTICIPACIONES	0.00	69,100.08	0.00	0.00		0.00	0.00						0.00		69,100.08
811	BARRENDERO	20403	SUB DE LIMPIA	BASE	SEMANAL	GASTO CORRIENTE	RECURSOS FEDERALES	1528022	PARTICIPACIONES	0.00	69,100.08	0.00	0.00		0.00	0.00						0.00		69,100.08
811	BARRENDERO	20403	SUB DE LIMPIA	BASE	SEMANAL	GASTO CORRIENTE	RECURSOS FEDERALES	1528022	PARTICIPACIONES	0.00	69,100.08	0.00	0.00		0.00	0.00								69,100.08
811	BARRENDERO	20403	SUBDE LIMPIA	BASE	SEMANAL	GASTO CORRIENTE	RECURSOS FEDERALES	1528022	PARTICIPACIONES	0.00	69,100.08	0.00	0.00		0.00	0.00								69,100.08
811	BARRENDERO	20403	SUBDE LIMPIA	BASE	SEMANAL	GASTO CORRIENTE	RECURSOS FEDERALES	1528022	PARTICIPACIONES	0.00	69,100.08	0.00	0.00		0.00	0.00								69,100.08
811	BARRENDERO	20403	SUBDE LIMPIA	BASE	SEMANAL	GASTO CORRIENTE	RECURSOS FEDERALES	1528022	PARTICIPACIONES	0.00	69,100.08	0.00	0.00		0.00	0.00								69,100.08
811	BARRENDERO	20403	SUBDE LIMPIA	BASE	SEMANAL	GASTO CORRIENTE	RECURSOS FEDERALES	1528022	PARTICIPACIONES	0.00	69,100.08	0.00	0.00		0.00	0.00		2,098.14	13,638.90	1,076.64	17,228.10	59,438.67	5,573.89	168,154.42
811	BARRENDERO	20403	SUB DE LIMPIA	BASE	QUINCENAL	GASTO CORRIENTE	RECURSOS FEDERALES	1528022	PARTICIPACIONES	0.00	69,100.08	0.00	0.00		0.00	0.00		2,486.88	13,638.90		17,720.80	62,784.67	6,409.45	172,140.78
811	BARRENDERO	20403	SUB DE LIMPIA	BASE	QUINCENAL	GASTO CORRIENTE	RECURSOS FEDERALES	1528022	PARTICIPACIONES	0.00	69,100.08	0.00	0.00	4,690.98	0.00	0.00			698.04		698.04	2,805.62		77,992.76
811	BARRENDERO	20403	SUB DE LIMPIA	BASE	SEMANAL	GASTO CORRIENTE	RECURSOS FEDERALES	1528022	PARTICIPACIONES	0.00	69,100.08	0.00	0.00		3,456.03	0.00		2,861.54	13,638.90	81,350.88	18,537.36	63,585.67	6,392.06	258,922.52
813	SELECCIONADOR DE BASURA	20403	SUB DE LIMPIA	BASE	SEMANAL	GASTO CORRIENTE	RECURSOS FEDERALES	1528022	PARTICIPACIONES	0.00	69,100.08	0.00	0.00		17,279.10	0.00		4,406.10	15,457.42	49,465.28	20,759.95	54,386.76	6,202.02	237,056.71
813	SELECCIONADOR DE BASURA	20403	SUB DE LIMPIA	BASE	SEMANAL	GASTO CORRIENTE	RECURSOS FEDERALES	1528022	PARTICIPACIONES	0.00	69,100.08	0.00	0.00		10,367.56	0.00		4,196.28	15,330.37	46,407.12	22,328.17	54,686.76	6,130.41	228,546.75
813	SELECCIONADOR DE BASURA	20403	SUB DE LIMPIA	BASE	SEMANAL	GASTO CORRIENTE	RECURSOS FEDERALES	1528022	PARTICIPACIONES	0.00	69,100.08	0.00	0.00		17,279.10	0.00		4,615.91	15,457.42	102,177.20	23,155.00	54,686.76	6,202.02	292,673.49
813	SELECCIONADOR DE BASURA	20403	SUB DE LIMPIA	BASE	SEMANAL	GASTO CORRIENTE	RECURSOS FEDERALES	1528022	PARTICIPACIONES	0.00	69,100.08	0.00	0.00		17,279.10	0.00		4,196.28	15,288.02	52,541.52	22,285.82	54,686.76	6,202.02	241,579.60
813	SELECCIONADOR DE BASURA	20403	SUB DE LIMPIA	BASE	SEMANAL	GASTO CORRIENTE	RECURSOS FEDERALES	1528022	PARTICIPACIONES	0.00	69,100.08	0.00	0.00		10,367.56	0.00		3,566.84	15,457.42	121,602.80	21,405.55	54,836.76	6,577.75	302,914.76
813	SELECCIONADOR DE BASURA	20403	SUB DE LIMPIA	BASE	SEMANAL	GASTO CORRIENTE	RECURSOS FEDERALES	1528022	PARTICIPACIONES	0.00	69,100.08	0.00	0.00		6,911.54	0.00		3,357.03	15,457.42	95,531.60	20,885.23	54,761.76	6,392.06	272,396.72
813	SELECCIONADOR DE BASURA	20403	SUB DE LIMPIA	BASE	SEMANAL	GASTO CORRIENTE	RECURSOS FEDERALES	1528022	PARTICIPACIONES	0.00	69,100.08	0.00	0.00		6,911.54	0.00		3,357.03	15,457.42	94,850.00	21,055.66	54,836.76	6,392.06	271,960.55
813	SELECCIONADOR DE BASURA	20403	SUB DE LIMPIA	BASE	SEMANAL	GASTO CORRIENTE	RECURSOS FEDERALES	1528022	PARTICIPACIONES	0.00	69,100.08	0.00	0.00		6,911.54	0.00		3,357.03	15,457.42	98,769.20	20,876.20	54,836.76	6,202.02	275,510.25
813	SELECCIONADOR DE BASURA	20403	SUB DE LIMPIA	BASE	SEMANAL	GASTO CORRIENTE	RECURSOS FEDERALES	1528022	PARTICIPACIONES	0.00	69,100.08	0.00	0.00		3,456.03	0.00		3,357.02	15,288.02	85,161.60	20,886.26	54,836.76	6,106.54	258,192.31
813	SELECCIONADOR DE BASURA	20403	SUB DE LIMPIA	BASE	SEMANAL	GASTO CORRIENTE	RECURSOS FEDERALES	1528022	PARTICIPACIONES	0.00	69,100.08	0.00	0.00		0.00	0.00		2,517.77	15,457.42	52,532.48	19,656.10	54,686.76	6,202.02	220,152.63
813	SELECCIONADOR DE BASURA	20403	SUB DE LIMPIA	BASE	SEMANAL	GASTO CORRIENTE	RECURSOS FEDERALES	1528022	PARTICIPACIONES	0.00	69,100.08	0.00	0.00	80,198.96	0.00	0.00			12,430.79		12,430.79	29,627.76		203,788.38
813	SELECCIONADOR DE BASURA	20403	SUB DE LIMPIA	BASE	SEMANAL	GASTO CORRIENTE	RECURSOS FEDERALES	1528022	PARTICIPACIONES	0.00	69,100.08	0.00	0.00		0.00	0.00		2,452.76	15,076.27	40,218.48	16,610.14	54,386.76	5,987.18	203,831.67
813	SELECCIONADOR DE BASURA	20403	SUB DE LIMPIA	BASE	SEMANAL	GASTO CORRIENTE	RECURSOS FEDERALES	1528022	PARTICIPACIONES	0.00	69,100.08	0.00	0.00		0.00	0.00		1,124.18	15,457.42	50,962.72	17,332.15	63,664.26	6,202.02	223,842.83
813	SELECCIONADOR DE BASURA	20403	SUB DE LIMPIA	BASE	SEMANAL	GASTO CORRIENTE	RECURSOS FEDERALES	1528022	PARTICIPACIONES	0.00	69,100.08	0.00	0.00	5,007.66	0.00	0.00			1,240.56		1,240.56	2,441.84		79,030.70
813	SELECCIONADOR DE BASURA	20403	SUB DE LIMPIA	BASE	SEMANAL	GASTO CORRIENTE	RECURSOS FEDERALES	1528022	PARTICIPACIONES	0.00	69,100.08	0.00	0.00		0.00	0.00								69,100.08
815	ARRIERO	20403	SUB DE LIMPIA	BASE	SEMANAL	GASTO CORRIENTE	RECURSOS FEDERALES	1528022	PARTICIPACIONES	0.00	69,100.08	0.00	0.00		20,735.13	0.00		4,496.72	15,457.42	92,024.16	23,155.00	54,761.76	6,392.06	286,122.33
815	ARRIERO	20403	SUB DE LIMPIA	BASE	SEMANAL	GASTO CORRIENTE	RECURSOS FEDERALES	1528022	PARTICIPACIONES	0.00	69,100.08	0.00	0.00		6,911.54	0.00		3,270.34	15,457.42	93,423.52	20,911.18	54,836.76	6,673.26	270,584.10
815	ARRIERO	20403	SUB DE LIMPIA	BASE	SEMANAL	GASTO CORRIENTE	RECURSOS FEDERALES	1528022	PARTICIPACIONES	0.00	69,100.08	0.00	0.00		3,456.03	0.00		4,992.19	15,457.42	93,728.16	21,055.66	54,686.76	6,392.06	268,868.36
815	ARRIERO	20403	SUB DE LIMPIA	BASE	SEMANAL	GASTO CORRIENTE	RECURSOS FEDERALES	1528022	PARTICIPACIONES	0.00	69,100.08	0.00	0.00		3,456.03	0.00		3,357.03	15,457.42	93,387.36	21,055.66	54,686.76	6,392.06	266,892.40
815	ARRIERO	20403	SUB DE LIMPIA	BASE	SEMANAL	GASTO CORRIENTE	RECURSOS FEDERALES	1528022	PARTICIPACIONES	0.00	69,100.08	0.00	0.00		6,911.54	0.00		3,270.34	15,457.42	92,876.16	20,911.18	54,761.76	6,392.06	269,680.54
815	ARRIERO	20403	SUB DE LIMPIA	BASE	SEMANAL	GASTO CORRIENTE	RECURSOS FEDERALES	1528022	PARTICIPACIONES	0.00	69,100.08	0.00	0.00		3,456.03	0.00		3,270.34	15,457.42	6,134.40	20,911.18	54,911.76	453.20	173,694.41
815	ARRIERO	20403	SUB DE LIMPIA	BASE	SEMANAL	GASTO CORRIENTE	RECURSOS FEDERALES	1528022	PARTICIPACIONES	0.00	69,100.08	0.00	0.00		3,456.03	0.00		3,270.33	15,457.42	9,031.20	20,911.18	25,886.52	793.10	147,905.86
815	ARRIERO	20403	SUB DE LIMPIA	BASE	SEMANAL	GASTO CORRIENTE	RECURSOS FEDERALES	1528022	PARTICIPACIONES	0.00	69,100.08	0.00	0.00		0.00	0.00		2,861.54	15,457.42	90,149.76	20,229.46	54,686.76	6,392.06	258,877.08
815	ARRIERO	20403	SUB DE LIMPIA	BASE	SEMANAL	GASTO CORRIENTE	RECURSOS FEDERALES	1528022	PARTICIPACIONES	0.00	69,100.08	0.00	0.00		3,456.03	0.00		3,357.02	15,457.42	92,705.76	20,911.18	54,686.76	6,392.06	266,066.31
815	ARRIERO	20403	SUB DE LIMPIA	BASE	SEMANAL	GASTO CORRIENTE	RECURSOS FEDERALES	1528022	PARTICIPACIONES	0.00	69,100.08	0.00	0.00	92,638.18	0.00	0.00			14,562.29		14,562.29	36,617.86		227,480.70
815	ARRIERO	20403	SUB DE LIMPIA	BASE	SEMANAL	GASTO CORRIENTE	RECURSOS FEDERALES	1528022	PARTICIPACIONES	0.00	69,100.08	0.00	0.00	92,375.16	0.00	0.00			12,376.45		12,376.45	31,660.58		217,888.72
815	ARRIERO	20403	SUB DE LIMPIA	BASE	SEMANAL	GASTO CORRIENTE	RECURSOS FEDERALES	1528022	PARTICIPACIONES	0.00	69,100.08	0.00	0.00		0.00	0.00		2,861.54	15,457.42	86,912.16	20,059.03	49,360.32	5,914.85	249,665.40
815	ARRIERO	20403	SUB DE LIMPIA	BASE	SEMANAL	GASTO CORRIENTE	RECURSOS FEDERALES	1528022	PARTICIPACIONES	0.00	69,100.08	0.00	0.00		0.00	0.00			2,202.15		2,202.15	18,875.26	1,080.22	93,459.86
816	JEFE DE CUADRILLA DE ALUMBRADO PU	20403	SUB DE LIMPIA	BASE	SEMANAL	GASTO CORRIENTE	RECURSOS FEDERALES	1528022	PARTICIPACIONES	0.00	124,813.44	0.00	0.00		56,178.19	0.00		8,337.65	27,920.29	213,813.84	41,824.07	63,845.26	11,202.54	547,935.28
816	JEFE DE CUADRILLA DE ALUMBRADO PU	20403	SUB DE LIMPIA	BASE	SEMANAL	GASTO CORRIENTE	RECURSOS FEDERALES	1528022	PARTICIPACIONES	0.00	124,813.44	0.00	0.00		37,452.13	0.00		4,615.92	15,457.42	49,635.68	23,155.00	54,761.76	6,392.06	316,283.41
816	JEFE DE CUADRILLA DE ALUMBRADO PU	20403	SUB DE LIMPIA	BASE	SEMANAL	GASTO CORRIENTE	RECURSOS FEDERALES	1528022	PARTICIPACIONES	0.00	124,813.44	0.00	0.00		43,694.15	0.00		7,448.36	24,942.03	62,825.60	34,612.79	61,656.61	10,007.52	370,000.50
816	JEFE DE CUADRILLA DE ALUMBRADO PU	20403	SUB DE LIMPIA	BASE	SEMANAL	GASTO CORRIENTE	RECURSOS FEDERALES	1528022	PARTICIPACIONES	0.00	124,813.44	0.00	0.00		56,178.19	0.00		8,337.64	27,920.29	184,331.84	42,123.07	63,920.26	11,545.80	519,170.53
816	JEFE DE CUADRILLA DE ALUMBRADO PU	20403	SUB DE LIMPIA	BASE	SEMANAL	GASTO CORRIENTE	RECURSOS FEDERALES	1528022	PARTICIPACIONES	0.00	124,813.44	0.00	0.00		37,452.13	0.00		8,122.48	27,920.29	172,522.72	42,063.25	63,845.26	11,545.80	488,285.37
816	JEFE DE CUADRILLA DE ALUMBRADO PU	20403	SUB DE LIMPIA	BASE	SEMANAL	GASTO CORRIENTE	RECURSOS FEDERALES	1528022	PARTICIPACIONES	0.00	124,813.44	0.00	0.00		37,452.13	0.00		8,337.64	27,920.29	210,736.24	41,824.07	63,845.26	11,202.54	526,131.61
816	JEFE DE CUADRILLA DE ALUMBRADO PU	20403	SUB DE LIMPIA	BASE	SEMANAL	GASTO CORRIENTE	RECURSOS FEDERALES	1528022	PARTICIPACIONES	0.00	124,813.44	0.00	0.00		49,936.17	0.00		7,181.20	24,047.71	145,786.88	36,620.75	60,999.35	9,944.17	459,329.67
816	JEFE DE CUADRILLA DE ALUMBRADO PU	20403	SUB DE LIMPIA	BASE	SEMANAL	GASTO CORRIENTE	RECURSOS FEDERALES	1528022	PARTICIPACIONES	0.00	124,813.44	0.00	0.00		37,452.13	0.00		8,122.48	27,920.29	169,281.92	42,063.25	63,845.26	11,545.80	485,044.57
816	JEFE DE CUADRILLA DE ALUMBRADO PU	20403	SUB DE LIMPIA	BASE	SEMANAL	GASTO CORRIENTE	RECURSOS FEDERALES	1528022	PARTICIPACIONES	0.00	124,813.44	0.00	0.00		56,178.19	0.00		8,122.49	27,920.29	169,281.92	42,422.07	63,845.26	11,545.80	504,129.46
816	JEFE DE CUADRILLA DE ALUMBRADO PU	20403	SUB DE LIMPIA	BASE	SEMANAL	GASTO CORRIENTE	RECURSOS FEDERALES	1528022	PARTICIPACIONES	0.00	124,813.44	0.00	0.00		37,452.13	0.00		4,615.91	15,457.42	102,688.40	23,155.00	54,686.76	6,392.06	369,261.12
816	JEFE DE CUADRILLA DE ALUMBRADO PU	20403	SUB DE LIMPIA	BASE	SEMANAL	GASTO CORRIENTE	RECURSOS FEDERALES	1528022	PARTICIPACIONES	0.00	124,813.44	0.00	0.00		37,452.13	0.00		8,337.64	27,920.29	115,950.88	41,824.07	63,845.26	11,202.54	431,346.25
816	JEFE DE CUADRILLA DE ALUMBRADO PU	20403	SUB DE LIMPIA	BASE	SEMANAL	GASTO CORRIENTE	RECURSOS FEDERALES	1528022	PARTICIPACIONES	0.00	124,813.44	0.00	0.00		49,936.17	0.00		8,556.40	24,635.55	110,474.12	39,560.95	75,377.63	12,005.98	445,360.24
132	SUBDIRECTOR "A"	20404	SUB DE MERCADOS	CONFIANZA	QUINCENAL	GASTO CORRIENTE	RECURSOS FEDERALES	1528022	PARTICIPACIONES	80,119.08	0.00	0.00	0.00		0.00	0.00		2,517.24	14,302.60		120,371.32	23,724.84	6,522.00	247,557.08
136	JEFE DE DEPARTAMENTO "A"	20404	SUB DE MERCADOS	CONFIANZA	QUINCENAL	GASTO CORRIENTE	RECURSOS FEDERALES	1528022	PARTICIPACIONES	68,652.48	0.00	0.00	0.00		0.00	0.00								68,652.48
206	JEFE DE GRUPO	20404	SUB DE MERCADOS	BASE	QUINCENAL	GASTO CORRIENTE	RECURSOS FEDERALES	1528022	PARTICIPACIONES	0.00	106,254.72	0.00	0.00		42,501.60	0.00					31,953.78	71,049.38	9,552.94	261,312.42
300	ADMINISTRADOR	20404	SUB DE MERCADOS	CONFIANZA	QUINCENAL	GASTO CORRIENTE	RECURSOS FEDERALES	1528022	PARTICIPACIONES	88,347.00	0.00	0.00	0.00		0.00	0.00			3,820.00		3,820.00	0.00		95,987.00
302	ADMINISTRADOR "A"	20404	SUB DE MERCADOS	CONFIANZA	QUINCENAL	GASTO CORRIENTE	RECURSOS FEDERALES	1528022	PARTICIPACIONES	70,682.52	0.00	0.00	0.00		0.00	6,644.16					14,685.18	32,336.64	6,688.61	131,037.11
302	ADMINISTRADOR "A"	20404	SUB DE MERCADOS	CONFIANZA	QUINCENAL	GASTO CORRIENTE	RECURSOS FEDERALES	1528022	PARTICIPACIONES	70,682.52	0.00	0.00	0.00		0.00	0.00			3,820.00		3,820.00	0.00		78,322.52
303	TECNICO ADMINISTRATIVO	20404	SUB DE MERCADOS	BASE	QUINCENAL	GASTO CORRIENTE	RECURSOS FEDERALES	1528022	PARTICIPACIONES	0.00	95,764.92	0.00	0.00		28,729.20	0.00					25,114.78	69,341.56	7,508.29	226,458.75
305	AYUDANTE ADMINISTRATIVO	20404	SUB DE MERCADOS	BASE	QUINCENAL	GASTO CORRIENTE	RECURSOS FEDERALES	1528022	PARTICIPACIONES	0.00	82,157.88	0.00	0.00		24,647.76	0.00					25,685.47	58,116.20	7,394.60	198,001.91
305	AUXILIAR DE CAJA	20404	SUB DE MERCADOS	BASE	QUINCENAL	GASTO CORRIENTE	RECURSOS FEDERALES	1528022	PARTICIPACIONES	0.00	82,157.88	0.00	0.00		8,215.92	0.00					20,600.72	69,128.20	6,892.73	186,995.45
305	AYUDANTE ADMINISTRATIVO	20404	SUB DE MERCADOS	BASE	SEMANAL	GASTO CORRIENTE	RECURSOS FEDERALES	1528022	PARTICIPACIONES	0.00	82,157.88	0.00	0.00		16,435.43	0.00		4,617.46	18,378.38		26,282.57	66,185.63	7,599.91	221,657.26
305	AYUDANTE ADMINISTRATIVO	20404	SUB DE MERCADOS	BASE	SEMANAL	GASTO CORRIENTE	RECURSOS FEDERALES	1528022	PARTICIPACIONES	0.00	82,157.88	0.00	0.00		8,217.71	0.00			18,378.38		24,096.53	63,016.91	6,470.27	202,337.68
306	AUXILIAR ADMINISTRATIVO	20404	SUB DE MERCADOS	BASE	QUINCENAL	GASTO CORRIENTE	RECURSOS FEDERALES	1528022	PARTICIPACIONES	0.00	77,793.00	0.00	0.00		7,779.36	0.00					21,741.10	72,384.66	7,201.98	186,900.10
306	AUXILIAR ADMINISTRATIVO	20404	SUB DE MERCADOS	BASE	QUINCENAL	GASTO CORRIENTE	RECURSOS FEDERALES	1528022	PARTICIPACIONES	0.00	77,793.00	0.00	0.00		7,779.36	0.00					21,741.10	72,309.66	7,001.65	186,624.77
306	AUXILIAR ADMINISTRATIVO	20404	SUB DE MERCADOS	BASE	QUINCENAL	GASTO CORRIENTE	RECURSOS FEDERALES	1528022	PARTICIPACIONES	0.00	77,793.00	0.00	0.00		7,779.36	0.00					21,741.10	71,867.56	2,434.68	181,615.70
306	AUXILIAR ADMINISTRATIVO	20404	SUB DE MERCADOS	BASE	QUINCENAL	GASTO CORRIENTE	RECURSOS FEDERALES	1528022	PARTICIPACIONES	0.00	77,793.00	0.00	0.00		5,834.52	0.00					20,963.42	72,359.66	7,001.65	183,952.25
312	AUXILIAR DE CAJA	20404	SUB DE MERCADOS	BASE	QUINCENAL	GASTO CORRIENTE	RECURSOS FEDERALES	1528022	PARTICIPACIONES	0.00	80,947.32	0.00	0.00		20,236.56	0.00					20,450.93	54,809.92	7,285.67	183,730.40
312	AUXILIAR DE CAJA	20404	SUB DE MERCADOS	BASE	QUINCENAL	GASTO CORRIENTE	RECURSOS FEDERALES	1528022	PARTICIPACIONES	0.00	80,947.32	0.00	0.00		16,189.20	0.00					24,284.10	58,022.42	7,508.29	186,951.33
312	AUXILIAR DE CAJA	20404	SUB DE MERCADOS	BASE	QUINCENAL	GASTO CORRIENTE	RECURSOS FEDERALES	1528022	PARTICIPACIONES	0.00	80,947.32	0.00	0.00		20,236.56	0.00					24,284.10	58,022.42	7,508.29	190,998.69
312	AUXILIAR DE CAJA	20404	SUB DE MERCADOS	BASE	QUINCENAL	GASTO CORRIENTE	RECURSOS FEDERALES	1528022	PARTICIPACIONES	0.00	80,947.32	0.00	0.00		24,283.92	0.00					28,625.27	70,218.19	8,557.83	212,632.53
312	AUXILIAR DE CAJA	20404	SUB DE MERCADOS	BASE	QUINCENAL	GASTO CORRIENTE	RECURSOS FEDERALES	1528022	PARTICIPACIONES	0.00	80,947.32	0.00	0.00		16,189.20	0.00					22,611.12	72,554.06	7,257.33	199,559.03
312	AUXILIAR DE CAJA	20404	SUB DE MERCADOS	BASE	QUINCENAL	GASTO CORRIENTE	RECURSOS FEDERALES	1528022	PARTICIPACIONES	0.00	80,947.32	0.00	0.00		16,189.20	0.00					23,007.29	72,179.06	7,508.29	199,831.16
312	AUXILIAR DE CAJA	20404	SUB DE MERCADOS	BASE	QUINCENAL	GASTO CORRIENTE	RECURSOS FEDERALES	1528022	PARTICIPACIONES	0.00	80,947.32	0.00	0.00		12,141.84	0.00					22,744.13	69,097.16	7,215.59	192,146.04
312	AUXILIAR DE CAJA	20404	SUB DE MERCADOS	BASE	QUINCENAL	GASTO CORRIENTE	RECURSOS FEDERALES	1528022	PARTICIPACIONES	0.00	80,947.32	0.00	0.00		12,141.84	0.00					21,824.22	72,179.06	7,508.29	194,600.73
312	AUXILIAR DE CAJA	20404	SUB DE MERCADOS	BASE	QUINCENAL	GASTO CORRIENTE	RECURSOS FEDERALES	1528022	PARTICIPACIONES	0.00	80,947.32	0.00	0.00		12,141.84	0.00					23,038.08	69,491.56	7,508.29	193,127.09
312	AUXILIAR DE CAJA	20404	SUB DE MERCADOS	BASE	QUINCENAL	GASTO CORRIENTE	RECURSOS FEDERALES	1528022	PARTICIPACIONES	0.00	80,947.32	0.00	0.00		12,141.84	0.00				39,999.80	22,994.30	69,341.56	7,257.33	232,682.15
312	AUXILIAR DE CAJA	20404	SUB DE MERCADOS	BASE	SEMANAL	GASTO CORRIENTE	RECURSOS FEDERALES	1528022	PARTICIPACIONES	0.00	80,947.32	0.00	0.00		12,144.59	0.00		2,035.30	15,977.30		22,745.61	71,879.06	1,441.45	207,170.63
312	AUXILIAR DE CAJA	20404	SUB DE MERCADOS	BASE	QUINCENAL	GASTO CORRIENTE	RECURSOS FEDERALES	1528022	PARTICIPACIONES	0.00	80,947.32	0.00	0.00		16,189.20	0.00					21,834.94	58,022.42	7,508.29	184,502.17
312	AUXILIAR DE CAJA	20404	SUB DE MERCADOS	BASE	QUINCENAL	GASTO CORRIENTE	RECURSOS FEDERALES	1528022	PARTICIPACIONES	0.00	80,947.32	0.00	0.00		20,236.56	0.00	4,450.82				22,867.93	72,554.06	7,508.29	208,564.98
312	AUXILIAR DE CAJA	20404	SUB DE MERCADOS	BASE	QUINCENAL	GASTO CORRIENTE	RECURSOS FEDERALES	1528022	PARTICIPACIONES	0.00	80,947.32	0.00	0.00		8,094.72	0.00					22,622.74	72,554.06	7,508.29	191,727.13
312	AUXILIAR DE CAJA	20404	SUB DE MERCADOS	BASE	QUINCENAL	GASTO CORRIENTE	RECURSOS FEDERALES	1528022	PARTICIPACIONES	0.00	80,947.32	0.00	0.00		12,141.84	0.00					22,756.02	72,527.31	7,196.44	195,568.93
312	AUXILIAR DE CAJA	20404	SUB DE MERCADOS	BASE	QUINCENAL	GASTO CORRIENTE	RECURSOS FEDERALES	1528022	PARTICIPACIONES	0.00	80,947.32	0.00	0.00		12,141.84	0.00					21,756.87	72,477.31	7,416.33	194,739.67
312	AUXILIAR DE CAJA	20404	SUB DE MERCADOS	BASE	QUINCENAL	GASTO CORRIENTE	RECURSOS FEDERALES	1528022	PARTICIPACIONES	0.00	80,947.32	0.00	0.00		8,094.72	0.00					20,801.95	66,680.28	366.79	176,891.06
314	AUXILIAR DE TRABAJO SOCIAL	20404	SUB DE MERCADOS	BASE	QUINCENAL	GASTO CORRIENTE	RECURSOS FEDERALES	1528022	PARTICIPACIONES	0.00	75,665.52	0.00	0.00		0.00	0.00								75,665.52
320	INSPECTOR (UNID. INSPECCION)	20404	SUB DE MERCADOS	CONFIANZA	QUINCENAL	GASTO CORRIENTE	RECURSOS FEDERALES	1528022	PARTICIPACIONES	58,889.28	0.00	0.00	0.00		0.00	13,838.88	3,998.76				12,234.98	21,037.32	5,572.65	115,171.87
322	NOTIFICADOR	20404	SUB DE MERCADOS	BASE	QUINCENAL	GASTO CORRIENTE	RECURSOS FEDERALES	1528022	PARTICIPACIONES	0.00	77,793.00	0.00	0.00		7,779.36	0.00					19,213.64	71,934.66	7,215.59	183,936.25
323	COBRADOR	20404	SUB DE MERCADOS	CONFIANZA	QUINCENAL	GASTO CORRIENTE	RECURSOS FEDERALES	1528022	PARTICIPACIONES	57,475.92	0.00	0.00	0.00		0.00	13,507.20					11,974.15	21,037.32	5,460.48	109,455.07
323	COBRADOR	20404	SUB DE MERCADOS	BASE	SEMANAL	GASTO CORRIENTE	RECURSOS FEDERALES	1528022	PARTICIPACIONES	0.00	77,572.68	0.00	0.00		0.00	0.00		2,657.14	15,436.24		19,984.81	54,386.76	6,178.15	176,215.78
325	INSPECTOR (MDO. 20 DE NOV	20404	SUB DE MERCADOS	CONFIANZA	QUINCENAL	GASTO CORRIENTE	RECURSOS FEDERALES	1528022	PARTICIPACIONES	58,889.28	0.00	0.00	0.00		0.00	13,838.88					12,234.98	32,336.64	5,572.65	122,872.43
325	INSPECTOR (MDO. 20 DE NOV	20404	SUB DE MERCADOS	CONFIANZA	QUINCENAL	GASTO CORRIENTE	RECURSOS FEDERALES	1528022	PARTICIPACIONES	58,889.28	0.00	0.00	0.00		0.00	13,838.88					12,268.60	32,336.64	5,594.40	122,927.80
325	INSPECTOR (MDO. 20 DE NOV	20404	SUB DE MERCADOS	CONFIANZA	QUINCENAL	GASTO CORRIENTE	RECURSOS FEDERALES	1528022	PARTICIPACIONES	58,889.28	0.00	0.00	0.00		0.00	8,303.28					12,234.98	32,336.64	5,572.65	117,336.83
325	INSPECTOR (MDO. 20 DE NOV	20404	SUB DE MERCADOS	CONFIANZA	QUINCENAL	GASTO CORRIENTE	RECURSOS FEDERALES	1528022	PARTICIPACIONES	58,889.28	0.00	0.00	0.00		0.00	11,071.20					12,268.60	32,336.64	5,594.40	120,160.12
325	INSPECTOR (MDO. 20 DE NOV	20404	SUB DE MERCADOS	CONFIANZA	QUINCENAL	GASTO CORRIENTE	RECURSOS FEDERALES	1528022	PARTICIPACIONES	58,889.28	0.00	0.00	0.00		0.00	11,071.20					12,234.98	32,336.64	5,572.65	120,104.75
325	INSPECTOR (MDO. 20 DE NOV	20404	SUB DE MERCADOS	CONFIANZA	QUINCENAL	GASTO CORRIENTE	RECURSOS FEDERALES	1528022	PARTICIPACIONES	58,889.28	0.00	0.00	0.00		0.00	8,303.28					12,167.76	32,336.64	5,529.14	117,226.10
325	INSPECTOR (MDO. 20 DE NOV	20404	SUB DE MERCADOS	CONFIANZA	QUINCENAL	GASTO CORRIENTE	RECURSOS FEDERALES	1528022	PARTICIPACIONES	58,889.28	0.00	0.00	0.00		0.00	8,303.28					12,201.37	32,336.64	5,550.90	117,281.47
326	SUPERVISOR "B"	20404	SUB DE MERCADOS	CONFIANZA	QUINCENAL	GASTO CORRIENTE	RECURSOS FEDERALES	1528022	PARTICIPACIONES	44,676.24	0.00	0.00	0.00		0.00	6,299.28					9,231.04	32,711.64	4,194.65	97,112.85
404	AUXILIAR UNIVERSAL DE OFICINA	20404	SUB DE MERCADOS	BASE	QUINCENAL	GASTO CORRIENTE	RECURSOS FEDERALES	1528022	PARTICIPACIONES	0.00	80,947.32	0.00	0.00		12,141.84	0.00					22,835.77	72,554.06	7,230.42	195,709.41
407	TAQUIMECANOGRAFA	20404	SUB DE MERCADOS	BASE	QUINCENAL	GASTO CORRIENTE	RECURSOS FEDERALES	1528022	PARTICIPACIONES	0.00	79,956.72	0.00	0.00		11,993.52	0.00					21,557.04	72,627.31	7,196.44	193,331.03

407	TAQUIMECANOGRAFA	20404	SUB DE MERCADOS	BASE	QUINCENAL	GASTO CORRIENTE	RECURSOS FEDERALES	152822	PARTICIPACIONES	0.00	79,956.72	0.00	0.00		3,997.92	0.00					19,348.32	72,009.66	1,662.30	176,974.92
407	TAQUIMECANOGRAFA	20404	SUB DE MERCADOS	BASE	QUINCENAL	GASTO CORRIENTE	RECURSOS FEDERALES	152822	PARTICIPACIONES	0.00	79,956.72	0.00	0.00		3,997.92	0.00					20,968.14	69,636.99	7,196.44	181,756.21
408	MECANOGRAFA	20404	SUB DE MERCADOS	BASE	QUINCENAL	GASTO CORRIENTE	RECURSOS FEDERALES	152822	PARTICIPACIONES	0.00	75,958.80	0.00	0.00		7,596.00	0.00					20,989.67	72,242.56	7,045.50	183,832.53
408	MECANOGRAFA	20404	SUB DE MERCADOS	BASE	QUINCENAL	GASTO CORRIENTE	RECURSOS FEDERALES	152822	PARTICIPACIONES	0.00	75,958.80	0.00	0.00		3,798.00	0.00					19,519.97	68,955.06	7,045.50	175,277.33
408	MECANOGRAFA	20404	SUB DE MERCADOS	BASE	QUINCENAL	GASTO CORRIENTE	RECURSOS FEDERALES	152822	PARTICIPACIONES	0.00	75,958.80	0.00	0.00		3,798.00	0.00		3,189.32	14,992.67		19,120.15	72,242.56	7,045.50	196,347.00
408	MECANOGRAFA	20404	SUB DE MERCADOS	BASE	QUINCENAL	GASTO CORRIENTE	RECURSOS FEDERALES	152822	PARTICIPACIONES	0.00	75,958.92	0.00	0.00		0.00	0.00								75,958.92
408	MECANOGRAFA	20404	SUB DE MERCADOS	BASE	QUINCENAL	GASTO CORRIENTE	RECURSOS FEDERALES	152822	PARTICIPACIONES	0.00	75,958.80	0.00	0.00		3,798.00	0.00					18,930.31	68,955.06	7,045.50	174,687.67
408	MECANOGRAFA	20404	SUB DE MERCADOS	BASE	QUINCENAL	GASTO CORRIENTE	RECURSOS FEDERALES	152822	PARTICIPACIONES	0.00	75,958.80	0.00	0.00		3,798.00	0.00			14,992.67		20,648.93	71,792.56	7,045.50	194,236.46
408	MECANOGRAFA	20404	SUB DE MERCADOS	BASE	QUINCENAL	GASTO CORRIENTE	RECURSOS FEDERALES	152822	PARTICIPACIONES	0.00	75,958.92	0.00	0.00	72,982.82	0.00	0.00			12,007.82		12,007.82	35,760.02		208,717.40
410	OFICINISTA "B"	20404	SUB DE MERCADOS	CONFIANZA	QUINCENAL	GASTO CORRIENTE	RECURSOS FEDERALES	152822	PARTICIPACIONES	56,687.76	0.00	0.00	0.00		0.00	2,664.48					11,809.95	32,336.64	5,385.36	108,884.19
410	OFICINISTA "B"	20404	SUB DE MERCADOS	CONFIANZA	QUINCENAL	GASTO CORRIENTE	RECURSOS FEDERALES	152822	PARTICIPACIONES	56,687.76	0.00	0.00	0.00		0.00	2,664.48		2,267.56	11,777.59		11,777.59	32,336.64	5,322.54	122,834.16
613	TRABAJADOR SOCIAL	20404	SUB DE MERCADOS	BASE	QUINCENAL	GASTO CORRIENTE	RECURSOS FEDERALES	152822	PARTICIPACIONES	0.00	95,948.16	0.00	0.00		28,784.16	0.00	6,033.13				29,768.97	73,341.28	8,899.80	242,775.50
613	TRABAJADOR SOCIAL	20404	SUB DE MERCADOS	BASE	QUINCENAL	GASTO CORRIENTE	RECURSOS FEDERALES	152822	PARTICIPACIONES	0.00	95,948.16	0.00	0.00		28,784.16	0.00					29,181.64	55,957.94	8,585.78	218,457.68
616	OPERADOR DE MAQUINARIA PESADA	20404	SUB DE MERCADOS	BASE	SEMANAL	GASTO CORRIENTE	RECURSOS FEDERALES	152822	PARTICIPACIONES	0.00	92,207.40	0.00	0.00		32,280.08	0.00		6,159.52	20,626.44	55,645.12	30,898.02	67,837.59	8,275.63	313,929.80
622	TECNICO CONTABLE	20404	SUB DE MERCADOS	BASE	QUINCENAL	GASTO CORRIENTE	RECURSOS FEDERALES	152822	PARTICIPACIONES	0.00	102,990.24	0.00	0.00		30,896.64	0.00					20,973.06	69,135.34	7,620.55	231,615.83
622	TECNICO CONTABLE	20404	SUB DE MERCADOS	BASE	QUINCENAL	GASTO CORRIENTE	RECURSOS FEDERALES	152822	PARTICIPACIONES	0.00	102,990.24	0.00	0.00		36,046.08	0.00					30,666.78	74,261.88	9,552.94	253,517.92
622	TECNICO CONTABLE	20404	SUB DE MERCADOS	BASE	QUINCENAL	GASTO CORRIENTE	RECURSOS FEDERALES	152822	PARTICIPACIONES	0.00	102,990.24	0.00	0.00		20,597.76	0.00					28,107.91	70,827.15	8,386.20	230,909.26
622	TECNICO CONTABLE	20404	SUB DE MERCADOS	BASE	QUINCENAL	GASTO CORRIENTE	RECURSOS FEDERALES	152822	PARTICIPACIONES	0.00	102,990.24	0.00	0.00		20,597.76	0.00					27,746.63	73,293.12	8,696.48	233,324.23
716	EMPLEADO DE CUADRILLA MOVIL "A"	20404	SUB DE MERCADOS	BASE	QUINCENAL	GASTO CORRIENTE	RECURSOS FEDERALES	152822	PARTICIPACIONES	0.00	74,491.68	0.00	0.00		14,898.24	0.00					21,039.17	71,857.85	6,674.84	188,961.78
721	PANTEONERO SEPULTURERO	20404	SUB DE MERCADOS	BASE	QUINCENAL	GASTO CORRIENTE	RECURSOS FEDERALES	152822	PARTICIPACIONES	0.00	71,925.00	0.00	0.00		0.00	0.00		2,157.12	14,002.00		17,692.50	54,385.00	6,347.82	166,509.44
722	JARDINERO	20404	SUB DE MERCADOS	BASE	SEMANAL	GASTO CORRIENTE	RECURSOS FEDERALES	152822	PARTICIPACIONES	0.00	69,100.08	0.00	0.00		0.00	0.00		2,727.58	15,457.42		20,005.99	54,386.76	6,202.02	167,879.85
725	EMPLEADO DE CUADRILLA MOVIL	20404	SUB DE MERCADOS	BASE	SEMANAL	GASTO CORRIENTE	RECURSOS FEDERALES	152822	PARTICIPACIONES	0.00	75,958.08	0.00	0.00		18,993.56	0.00		4,612.80	16,991.52	43,864.24	24,683.72	55,814.36	7,026.26	247,944.54
725	EMPLEADO DE CUADRILLA MOVIL	20404	SUB DE MERCADOS	BASE	SEMANAL	GASTO CORRIENTE	RECURSOS FEDERALES	152822	PARTICIPACIONES	0.00	75,958.08	0.00	0.00		7,597.74	0.00		3,690.24	16,991.52	112,440.28	23,647.08	56,039.36	7,013.14	303,377.44
726	EMPLEADO DE CUADRILLA MOVIL "C"	20404	SUB DE MERCADOS	BASE	SEMANAL	GASTO CORRIENTE	RECURSOS FEDERALES	152822	PARTICIPACIONES	0.00	89,896.20	0.00	0.00	69,394.08	0.00	0.00			13,470.31	7,985.08	13,470.31	40,938.08	1,431.60	236,585.66
733	ENCARGADO DE MANTENIMIENTO	20404	SUB DE MERCADOS	BASE	QUINCENAL	GASTO CORRIENTE	RECURSOS FEDERALES	152822	PARTICIPACIONES	0.00	106,144.08	0.00	0.00		31,842.72	0.00					48,664.47	74,038.76	10,445.17	271,135.20
802	AUXILIAR DE ENFERMERA	20404	SUB DE MERCADOS	BASE	QUINCENAL	GASTO CORRIENTE	RECURSOS FEDERALES	152822	PARTICIPACIONES	0.00	76,985.64	0.00	0.00		3,849.36	0.00					21,515.51	68,819.80	7,140.79	178,311.10
804	INTENDENTE	20404	SUB DE MERCADOS	BASE	SEMANAL	GASTO CORRIENTE	RECURSOS FEDERALES	152822	PARTICIPACIONES	0.00	69,100.08	0.00	0.00		3,456.03	0.00		3,270.34	15,457.42	43,751.68	21,055.66	54,686.76	6,392.06	217,170.03
804	INTENDENTE	20404	SUB DE MERCADOS	BASE	SEMANAL	GASTO CORRIENTE	RECURSOS FEDERALES	152822	PARTICIPACIONES	0.00	69,100.08	0.00	0.00		3,456.03	0.00		1,614.33	16,233.24	358.88	19,067.94	52,472.53	5,169.03	167,472.06
804	INTENDENTE	20404	SUB DE MERCADOS	BASE	SEMANAL	GASTO CORRIENTE	RECURSOS FEDERALES	152822	PARTICIPACIONES	0.00	69,100.08	0.00	0.00		3,456.03	0.00		1,721.86	7,792.23	3,067.20	10,663.59	21,776.28	543.79	118,121.06
804	INTENDENTE	20404	SUB DE MERCADOS	BASE	SEMANAL	GASTO CORRIENTE	RECURSOS FEDERALES	152822	PARTICIPACIONES	0.00	69,100.08	0.00	0.00		0.00	0.00		1,021.98	15,457.42	39,491.68	17,252.02	45,238.64	5,801.61	193,363.43
804	INTENDENTE	20404	SUB DE MERCADOS	BASE	QUINCENAL	GASTO CORRIENTE	RECURSOS FEDERALES	152822	PARTICIPACIONES	0.00	71,961.36	0.00	0.00		7,196.16	0.00					18,748.77	71,932.85	6,674.84	176,513.98
804	INTENDENTE	20404	SUB DE MERCADOS	BASE	QUINCENAL	GASTO CORRIENTE	RECURSOS FEDERALES	152822	PARTICIPACIONES	0.00	71,961.36	0.00	0.00		3,598.08	0.00					20,111.33	63,306.35	6,674.84	165,651.96
804	INTENDENTE	20404	SUB DE MERCADOS	BASE	QUINCENAL	GASTO CORRIENTE	RECURSOS FEDERALES	152822	PARTICIPACIONES	0.00	71,961.36	0.00	0.00		0.00	0.00					17,895.95	54,610.00	6,662.88	151,130.19
804	INTENDENTE	20404	SUB DE MERCADOS	BASE	QUINCENAL	GASTO CORRIENTE	RECURSOS FEDERALES	152822	PARTICIPACIONES	0.00	71,961.36	0.00	0.00		0.00	0.00		2,158.20	14,203.65		17,895.95	68,645.35	6,476.94	181,341.45
804	INTENDENTE	20404	SUB DE MERCADOS	BASE	QUINCENAL	GASTO CORRIENTE	RECURSOS FEDERALES	152822	PARTICIPACIONES	0.00	71,961.36	0.00	0.00		0.00	0.00		2,589.84	14,164.73		18,595.49	68,720.35	6,451.75	182,483.52
804	INTENDENTE	20404	SUB DE MERCADOS	BASE	QUINCENAL	GASTO CORRIENTE	RECURSOS FEDERALES	152822	PARTICIPACIONES	0.00	71,961.36	0.00	0.00		0.00	0.00		2,374.02	14,203.65		18,265.18	72,007.85	6,674.84	185,486.90
804	INTENDENTE	20404	SUB DE MERCADOS	BASE	QUINCENAL	GASTO CORRIENTE	RECURSOS FEDERALES	152822	PARTICIPACIONES	0.00	71,961.36	0.00	0.00	42,473.91	0.00	0.00			11,027.76		11,027.76	22,533.40	1,889.09	160,913.28
804	INTENDENTE	20404	SUB DE MERCADOS	BASE	QUINCENAL	GASTO CORRIENTE	RECURSOS FEDERALES	152822	PARTICIPACIONES	0.00	71,961.36	0.00	0.00		0.00	0.00					18,265.18	71,907.85	6,674.84	168,809.23
804	INTENDENTE	20404	SUB DE MERCADOS	BASE	QUINCENAL	GASTO CORRIENTE	RECURSOS FEDERALES	152822	PARTICIPACIONES	0.00	71,961.36	0.00	0.00		0.00	0.00					17,895.95	60,269.36	5,133.94	155,260.61
807	VELADOR	20404	SUB DE MERCADOS	BASE	SEMANAL	GASTO CORRIENTE	RECURSOS FEDERALES	152822	PARTICIPACIONES	0.00	72,767.64	0.00	0.00		14,556.72	0.00		4,419.00	16,277.84	40,022.76	23,647.04	55,289.79	6,731.16	233,711.95
807	VELADOR	20404	SUB DE MERCADOS	BASE	SEMANAL	GASTO CORRIENTE	RECURSOS FEDERALES	152822	PARTICIPACIONES	0.00	72,767.64	0.00	0.00		18,196.29	0.00		4,735.36	16,277.84	45,270.08	24,383.96	55,289.79	6,518.47	243,439.43
807	VELADOR	20404	SUB DE MERCADOS	BASE	SEMANAL	GASTO CORRIENTE	RECURSOS FEDERALES	152822	PARTICIPACIONES	0.00	72,767.64	0.00	0.00		18,196.29	0.00		4,860.90	16,277.84	44,731.76	24,682.96	55,289.79	6,731.16	243,538.34
807	VELADOR	20404	SUB DE MERCADOS	BASE	SEMANAL	GASTO CORRIENTE	RECURSOS FEDERALES	152822	PARTICIPACIONES	0.00	72,767.64	0.00	0.00		18,196.29	0.00	4,484.25	4,860.90	16,277.84	43,598.00	24,682.96	55,289.79	6,531.04	246,688.71
807	VELADOR	20404	SUB DE MERCADOS	BASE	SEMANAL	GASTO CORRIENTE	RECURSOS FEDERALES	152822	PARTICIPACIONES	0.00	72,767.64	0.00	0.00		18,196.29	0.00		4,304.88	16,277.84	31,130.24	16,576.84	55,289.79	6,531.04	221,074.56
807	VELADOR	20404	SUB DE MERCADOS	BASE	SEMANAL	GASTO CORRIENTE	RECURSOS FEDERALES	152822	PARTICIPACIONES	0.00	72,767.64	0.00	0.00		10,917.67	0.00		3,659.15	16,277.84	41,085.84	22,854.48	55,364.79	6,531.04	229,458.45
807	VELADOR	20404	SUB DE MERCADOS	BASE	SEMANAL	GASTO CORRIENTE	RECURSOS FEDERALES	152822	PARTICIPACIONES	0.00	72,767.64	0.00	0.00		10,917.67	0.00		3,756.15	16,277.84	46,526.16	22,840.66	55,289.79	6,731.16	235,107.07
807	VELADOR	20404	SUB DE MERCADOS	BASE	SEMANAL	GASTO CORRIENTE	RECURSOS FEDERALES	152822	PARTICIPACIONES	0.00	72,767.64	0.00	0.00		10,917.67	0.00		3,659.14	16,277.84	46,167.28	22,541.66	64,642.29	6,731.16	243,704.68
807	VELADOR	20404	SUB DE MERCADOS	BASE	SEMANAL	GASTO CORRIENTE	RECURSOS FEDERALES	152822	PARTICIPACIONES	0.00	72,767.64	0.00	0.00		7,278.62	0.00		3,443.90	16,277.84	45,724.16	22,173.20	55,364.79	6,531.04	229,561.19
807	VELADOR	20404	SUB DE MERCADOS	BASE	SEMANAL	GASTO CORRIENTE	RECURSOS FEDERALES	152822	PARTICIPACIONES	0.00	72,767.64	0.00	0.00		3,639.05	0.00		3,443.92	16,277.84	1,192.80	20,378.40	26,004.01	747.76	144,451.42
807	VELADOR	20404	SUB DE MERCADOS	BASE	SEMANAL	GASTO CORRIENTE	RECURSOS FEDERALES	152822	PARTICIPACIONES	0.00	72,767.64	0.00	0.00		3,639.05	0.00		3,443.91	16,277.84	7,822.08	18,167.64	29,981.71	2,116.57	154,216.44
807	VELADOR	20404	SUB DE MERCADOS	BASE	SEMANAL	GASTO CORRIENTE	RECURSOS FEDERALES	152822	PARTICIPACIONES	0.00	72,767.64	0.00	0.00		7,278.62	0.00		3,443.92	16,233.24	38,499.44	16,233.24	54,989.79	6,905.90	215,911.79
807	VELADOR	20404	SUB DE MERCADOS	BASE	SEMANAL	GASTO CORRIENTE	RECURSOS FEDERALES	152822	PARTICIPACIONES	0.00	72,767.64	0.00	0.00		3,639.05	0.00		3,443.90	16,277.84	45,221.76	19,924.44	55,289.79	6,731.16	223,295.58
807	VELADOR	20404	SUB DE MERCADOS	BASE	SEMANAL	GASTO CORRIENTE	RECURSOS FEDERALES	152822	PARTICIPACIONES	0.00	72,767.64	0.00	0.00		3,639.05	0.00		3,443.90	16,277.84	35,447.04	22,173.20	55,169.79	6,531.04	215,449.50
807	VELADOR	20404	SUB DE MERCADOS	BASE	SEMANAL	GASTO CORRIENTE	RECURSOS FEDERALES	152822	PARTICIPACIONES	0.00	72,767.64	0.00	0.00		3,639.05	0.00		3,093.30	16,277.84	44,278.40	20,538.88	55,439.79	6,905.90	222,540.80
807	VELADOR	20404	SUB DE MERCADOS	BASE	SEMANAL	GASTO CORRIENTE	RECURSOS FEDERALES	152822	PARTICIPACIONES	0.00	72,767.64	0.00	0.00		0.00	0.00		2,098.14	15,457.42	3,408.00	18,956.32	51,616.76	408.63	164,712.91
807	VELADOR	20404	SUB DE MERCADOS	BASE	SEMANAL	GASTO CORRIENTE	RECURSOS FEDERALES	152822	PARTICIPACIONES	0.00	72,767.64	0.00	0.00		0.00	0.00		1,021.98	16,188.64	3,237.60	17,892.94	48,529.90	5,229.75	164,868.45
807	VELADOR	20404	SUB DE MERCADOS	BASE	SEMANAL	GASTO CORRIENTE	RECURSOS FEDERALES	152822	PARTICIPACIONES	0.00	72,767.64	0.00	0.00		0.00	0.00		2,209.50	16,277.84	41,176.28	19,962.44	52,594.79	408.63	205,397.12
807	VELADOR	20404	SUB DE MERCADOS	BASE	SEMANAL	GASTO CORRIENTE	RECURSOS FEDERALES	152822	PARTICIPACIONES	0.00	72,767.64	0.00	0.00		3,639.05	0.00		2,798.18	16,277.84	46,431.68	20,944.32	58,165.79	6,531.04	227,555.54
807	VELADOR	20404	SUB DE MERCADOS	BASE	SEMANAL	GASTO CORRIENTE	RECURSOS FEDERALES	152822	PARTICIPACIONES	0.00	72,767.64	0.00	0.00		3,639.05	0.00		3,228.66	16,277.84	44,462.60	20,727.86	56,567.79	6,531.04	224,202.48
807	VELADOR	20404	SUB DE MERCADOS	BASE	SEMANAL	GASTO CORRIENTE	RECURSOS FEDERALES	152822	PARTICIPACIONES	0.00	72,767.64	0.00	0.00		3,639.05	0.00		3,228.66	16,277.84	94.48	21,804.74	56,944.30	6,531.04	181,287.75
807	VELADOR	20404	SUB DE MERCADOS	BASE	SEMANAL	GASTO CORRIENTE	RECURSOS FEDERALES	152822	PARTICIPACIONES	0.00	72,767.64	0.00	0.00		3,639.05	0.00		2,798.16	16,277.84	35,947.28	20,708.86	55,289.79	6,459.43	213,888.05
807	VELADOR	20404	SUB DE MERCADOS	BASE	SEMANAL	GASTO CORRIENTE	RECURSOS FEDERALES	152822	PARTICIPACIONES	0.00	75,592.32	0.00	0.00		15,121.95	0.00	3,726.80	4,024.94	14,920.32	47,675.80	20,351.83	63,587.66	6,784.54	251,786.16
807	VELADOR	20404	SUB DE MERCADOS	BASE	SEMANAL	GASTO CORRIENTE	RECURSOS FEDERALES	152822	PARTICIPACIONES	0.00	75,592.32	0.00	0.00		11,341.59	0.00		4,796.44	14,920.32	56,191.44	19,749.20	63,287.66	6,784.54	252,663.51
807	VELADOR	20404	SUB DE MERCADOS	BASE	SEMANAL	GASTO CORRIENTE	RECURSOS FEDERALES	152822	PARTICIPACIONES	0.00	75,592.32	0.00	0.00		3,780.36	0.00		3,130.52	14,920.32		19,346.67	63,287.66	6,992.43	187,050.28
807	VELADOR	20404	SUB DE MERCADOS	BASE	QUINCENAL	GASTO CORRIENTE	RECURSOS FEDERALES	152822	PARTICIPACIONES	0.00	75,592.32	0.00	0.00		3,779.76	0.00					21,126.08	63,287.66	7,011.44	170,797.26
807	VELADOR	20404	SUB DE MERCADOS	BASE	QUINCENAL	GASTO CORRIENTE	RECURSOS FEDERALES	152822	PARTICIPACIONES	0.00	75,592.32	0.00	0.00	106,481.63	0.00	0.00					16,570.49	49,013.74		247,658.18
807	VELADOR	20404	SUB DE MERCADOS	BASE	SEMANAL	GASTO CORRIENTE	RECURSOS FEDERALES	152822	PARTICIPACIONES	0.00	75,592.32	0.00	0.00		0.00	0.00		3,913.14	14,879.44	12,302.40	17,235.28	63,287.66	6,394.90	193,605.14
809	ASEADOR	20404	SUB DE MERCADOS	BASE	SEMANAL	GASTO CORRIENTE	RECURSOS FEDERALES	152822	PARTICIPACIONES	0.00	70,090.56	0.00	0.00		0.00	0.00		2,727.58	15,678.99		20,227.56	64,114.26	122.72	172,961.67
809	ASEADOR	20404	SUB DE MERCADOS	BASE	SEMANAL	GASTO CORRIENTE	RECURSOS FEDERALES	152822	PARTICIPACIONES	0.00	70,090.56	0.00	0.00		0.00	0.00								70,090.56
811	BARRENDERO	20404	SUB DE MERCADOS	BASE	SEMANAL	GASTO CORRIENTE	RECURSOS FEDERALES	152822	PARTICIPACIONES	0.00	69,100.08	0.00	0.00		17,279.10	0.00		4,292.32	15,415.07	33,778.08	16,671.29	54,686.76	6,155.48	217,378.18
811	BARRENDERO	20404	SUB DE MERCADOS	BASE	SEMANAL	GASTO CORRIENTE	RECURSOS FEDERALES	152822	PARTICIPACIONES	0.00	69,100.08	0.00	0.00		0.00	0.00		3,270.34	15,457.42	43,751.68	21,055.66	63,664.26	6,202.02	222,501.46
811	BARRENDERO	20404	SUB DE MERCADOS	BASE	SEMANAL	GASTO CORRIENTE	RECURSOS FEDERALES	152822	PARTICIPACIONES	0.00	69,100.08	0.00	0.00		3,456.03	0.00		2,861.54	15,457.42	43,751.68	16,139.14	54,386.76	6,392.06	211,544.71
811	BARRENDERO	20404	SUB DE MERCADOS	BASE	SEMANAL	GASTO CORRIENTE	RECURSOS FEDERALES	152822	PARTICIPACIONES	0.00	69,100.08	0.00	0.00		3,456.03	0.00		2,861.55	15,372.72	45,179.52	18,189.90	54,836.76	6,131.57	215,128.13
811	BARRENDERO	20404	SUB DE MERCADOS	BASE	SEMANAL	GASTO CORRIENTE	RECURSOS FEDERALES	152822	PARTICIPACIONES	0.00	69,100.08	0.00	0.00		0.00	0.00		2,517.77	15,457.42	42,163.84	19,485.67	54,836.76	6,202.02	209,763.56
811	BARRENDERO	20404	SUB DE MERCADOS	BASE	SEMANAL	GASTO CORRIENTE	RECURSOS FEDERALES	152822	PARTICIPACIONES	0.00	69,100.08	0.00	0.00		0.00	0.00		2,043.96	15,393.89	39,751.80	18,892.79	51,541.76	408.63	197,132.91
811	BARRENDERO	20404	SUB DE MERCADOS	BASE	SEMANAL	GASTO CORRIENTE	RECURSOS FEDERALES	152822	PARTICIPACIONES	0.00	69,100.08	0.00	0.00		0.00	0.00		2,657.16	15,457.42	41,706.88	18,749.77	54,386.76	6,392.06	208,450.13
811	BARRENDERO	20404	SUB DE MERCADOS	BASE	SEMANAL	GASTO CORRIENTE	RECURSOS FEDERALES	152822	PARTICIPACIONES	0.00	69,100.08	0.00	0.00	72,071.58	0.00	0.00			11,796.90		11,796.90	31,817.06		196,582.52
811	BARRENDERO	20404	SUB DE MERCADOS	BASE	SEMANAL	GASTO CORRIENTE	RECURSOS FEDERALES	152822	PARTICIPACIONES	0.00	69,100.08	0.00	0.00		0.00	0.00		1,021.98	15,372.72	38,980.48	17,167.32	47,795.08	5,702.66	195,140.32
811	BARRENDERO	20404	SUB DE MERCADOS	BASE	SEMANAL	GASTO CORRIENTE	RECURSOS FEDERALES	152822	PARTICIPACIONES	0.00	69,100.08	0.00	0.00		10,367.56	0.00		3,566.85	15,372.72	35,105.12	18,270.03	54,386.76	6,130.41	212,299.53
813	SELECCIONADOR DE BASURA	20404	SUB DE MERCADOS	BASE	SEMANAL	GASTO CORRIENTE	RECURSOS FEDERALES	152822	PARTICIPACIONES	0.00	69,100.08	0.00	0.00	84,712.84	0.00	0.00			13,068.54		13,068.54	34,151.32		214,101.32
816	JEFE DE CUADRILLA DE ALUMBRADO PU	20404	SUB DE MERCADOS	BASE	SEMANAL	GASTO CORRIENTE	RECURSOS FEDERALES	152822	PARTICIPACIONES	0.00	124,813.44	0.00	0.00		37,452.13	0.00		6,005.20	20,109.44	133,085.48	30,625.20	58,105.23	8,321.80	418,517.92
903	ADMINISTRADOR "A"	20404	SUB DE MERCADOS	CONTRATO	QUINCENAL	GASTO CORRIENTE	RECURSOS FEDERALES	152822	PARTICIPACIONES	0.00	0.00	0.00	74,400.00		0.00	0.00			3,100.00		3,100.00	0.00		80,600.00
903	ADMINISTRADOR "A"	20404	SUB DE MERCADOS	CONTRATO	QUINCENAL	GASTO CORRIENTE	RECURSOS FEDERALES	152822	PARTICIPACIONES	0.00	0.00	0.00	74,400.00		0.00	0.00			3,100.00		3,100.00	0.00		80,600.00
903	ADMINISTRADOR "A"	20404	SUB DE MERCADOS	CONTRATO	QUINCENAL	GASTO CORRIENTE	RECURSOS FEDERALES	152822	PARTICIPACIONES	0.00	0.00	0.00	74,400.00		0.00	0.00			3,820.00		3,820.00	0.00		82,040.00
905	ADMINISTRADOR "C"	20404	SUB DE MERCADOS	CONTRATO	QUINCENAL	GASTO CORRIENTE	RECURSOS FEDERALES	152822	PARTICIPACIONES	0.00	0.00	0.00	91,680.00		0.00	0.00			2,600.00		2,600.00	0.00		96,880.00
905	ADMINISTRADOR "C"	20404	SUB DE MERCADOS	CONTRATO	QUINCENAL	GASTO CORRIENTE	RECURSOS FEDERALES	152822	PARTICIPACIONES	0.00	0.00	0.00	91,680.00		0.00	0.00						0.00		91,680.00
910	ANALISTA "B"	20404	SUB DE MERCADOS	CONTRATO	QUINCENAL	GASTO CORRIENTE	RECURSOS FEDERALES	152822	PARTICIPACIONES	0.00	0.00	0.00	78,000.00		0.00	0.00			2,218.73		2,218.73	0.00		82,437.46
911	ANALISTA "C"	20404	SUB DE MERCADOS	CONTRATO	QUINCENAL	GASTO CORRIENTE	RECURSOS FEDERALES	152822	PARTICIPACIONES	0.00	0.00	0.00	91,680.00		0.00	0.00			3,820.00		3,820.00	0.00		99,320.00
911	ANALISTA "C"	20404	SUB DE MERCADOS	CONTRATO	QUINCENAL	GASTO CORRIENTE	RECURSOS FEDERALES	152822	PARTICIPACIONES	0.00	0.00	0.00	91,680.00		0.00	0.00			3,820.00		3,820.00	0.00		99,320.00
921	CAPACITADOR "A"	20404	SUB DE MERCADOS	CONTRATO	QUINCENAL	GASTO CORRIENTE	RECURSOS FEDERALES	152822	PARTICIPACIONES	0.00	0.00	0.00	62,400.00		0.00	0.00			1,951.78		1,951.78	0.00		66,303.56
921	CAPACITADOR "A"	20404	SUB DE MERCADOS	CONTRATO	QUINCENAL	GASTO CORRIENTE	RECURSOS FEDERALES	152822	PARTICIPACIONES	0.00	0.00	0.00	62,400.00		0.00	0.00						0.00		62,400.00
921	CAPACITADOR "A"	20404	SUB DE MERCADOS	CONTRATO	QUINCENAL	GASTO CORRIENTE	RECURSOS FEDERALES	152822	PARTICIPACIONES	0.00	0.00	0.00	62,400.00		0.00	0.00						0.00		62,400.00
921	CAPACITADOR "A"	20404	SUB DE MERCADOS	CONTRATO	QUINCENAL	GASTO CORRIENTE	RECURSOS FEDERALES	152822	PARTICIPACIONES	0.00	0.00	0.00	62,400.00		0.00	0.00			1,303.55		1,303.55	0.00		65,007.10
923	CAPACITADOR "C"	20404	SUB DE MERCADOS	CONTRATO	QUINCENAL	GASTO CORRIENTE	RECURSOS FEDERALES	152822	PARTICIPACIONES	0.00	0.00	0.00	72,000.00		0.00	0.00			3,000.00		3,000.00	0.00		78,000.00
973	INSPECTOR "A"	20404	SUB DE MERCADOS	CONTRATO	QUINCENAL	GASTO CORRIENTE	RECURSOS FEDERALES	152822	PARTICIPACIONES	0.00	0.00	0.00	38,400.00		0.00	0.00			3,820.00		3,820.00	375.00		46,415.00
133	SUBDIRECTOR "B"	20405	SUB DE CONTROL SAN	CONFIANZA	QUINCENAL	GASTO CORRIENTE	RECURSOS FEDERALES	152822	PARTICIPACIONES	80,119.08	0.00	0.00	0.00		0.00	0.00		2,670.60	16,691.47		268,819.39	23,724.84	7,611.12	399,636.90
137	JEFE DE DEPARTAMENTO "B"	20405	SUB DE CONTROL SAN	CONFIANZA	QUINCENAL	GASTO CORRIENTE	RECURSOS FEDERALES	152822	PARTICIPACIONES	68,652.48	0.00	0.00	0.00		0.00	0.00		2,288.40	14,302.60		120,371.32	23,724.84	6,522.00	235,861.64
137	JEFE DE DEPARTAMENTO "B"	20405	SUB DE CONTROL SAN	CONFIANZA	QUINCENAL	GASTO CORRIENTE	RECURSOS FEDERALES	152822	PARTICIPACIONES	68,652.48	0.00	0.00	0.00		0.00	0.00		2,288.40	14,302.60		120,371.32	24,099.84	6,522.00	236,236.64
203	JEFE DE OFICINA	20405	SUB DE CONTROL SAN	CONFIANZA	QUINCENAL	GASTO CORRIENTE	RECURSOS FEDERALES	152822	PARTICIPACIONES	67,757.04	0.00	0.00	0.00		0.00	12,738.00					14,116.05	32,711.64	6,436.80	133,759.53
303	TECNICO ADMINISTRATIVO	20405	SUB DE CONTROL SAN	BASE	QUINCENAL	GASTO CORRIENTE	RECURSOS FEDERALES	152822	PARTICIPACIONES	0.00	95,764.92	0.00	0.00		28,729.20	0.00					24,343.06	70,489.58	8,619.29	227,946.05
304	OFICIAL ADMINISTRATIVO	20405	SUB DE CONTROL SAN	BASE	QUINCENAL	GASTO CORRIENTE	RECURSOS FEDERALES	152822	PARTICIPACIONES	0.00	82,157.88	0.00	0.00		20,539.92	0.00	5,133.25				44,589.39	72,013.10	12,281.53	236,715.07
305	AYUDANTE ADMINISTRATIVO	20405	SUB DE CONTROL SAN	BASE	QUINCENAL	GASTO CORRIENTE	RECURSOS FEDERALES	152822	PARTICIPACIONES	0.00	82,157.88	0.00	0.00		20,539.92	0.00					22,788.36	72,272.84	7,620.55	205,379.55
306	AUXILIAR ADMINISTRATIVO	20405	SUB DE CONTROL SAN	BASE	QUINCENAL	GASTO CORRIENTE	RECURSOS FEDERALES	152822	PARTICIPACIONES	0.00	77,793.00	0.00	0.00		7,779.36	0.00					21,741.10	71,934.66	7,215.59	186,463.71
308	ESPECIALISTA ADMINISTRATIVO "A"	20405	SUB DE CONTROL SAN	CONFIANZA	QUINCENAL	GASTO CORRIENTE	RECURSOS FEDERALES	152822	PARTICIPACIONES	58,345.44	0.00	0.00	0.00		0.00	0.00			1,417.53		1,417.53	0.00		61,180.50
314	AUXILIAR DE TRABAJO SOCIAL	20405	SUB DE CONTROL SAN	BASE	QUINCENAL	GASTO CORRIENTE	RECURSOS FEDERALES	152822	PARTICIPACIONES	0.00	75,665.52	0.00	0.00		0.00	0.00					17,895.95	55,675.29	6,674.84	155,911.60
314	AUXILIAR DE TRABAJO SOCIAL	20405	SUB DE CONTROL SAN	BASE	QUINCENAL	GASTO CORRIENTE	RECURSOS FEDERALES	152822	PARTICIPACIONES	0.00	75,665.52	0.00	0.00		0.00	0.00					18,817.17	56,631.46	256.29	151,370.44
314	AUXILIAR DE TRABAJO SOCIAL	20405	SUB DE CONTROL SAN	BASE	QUINCENAL	GASTO CORRIENTE	RECURSOS FEDERALES	152822	PARTICIPACIONES	0.00	75,665.52	0.00	0.00		0.00	0.00					18,798.92	51,257.30	5,931.86	151,653.60
315	CAPTURADOR Y AUX. DE SERVICIOS	20405	SUB DE CONTROL SAN	BASE	QUINCENAL	GASTO CORRIENTE	RECURSOS FEDERALES	152822	PARTICIPACIONES	0.00	72,877.80	0.00	0.00		7,287.84	0.00					19,821.01	71,553.86	5,980.57	177,521.08
315	CAPTURADOR Y AUX. DE SERVICIOS	20405	SUB DE CONTROL SAN	BASE	QUINCENAL	GASTO CORRIENTE	RECURSOS FEDERALES	152822	PARTICIPACIONES	0.00	72,877.80	0.00	0.00		3,643.92	0.00					16,542.75	71,557.85	4,613.22	169,235.54
315	CAPTURADOR Y AUX. DE SERVICIOS	20405	SUB DE CONTROL SAN	BASE	QUINCENAL	GASTO CORRIENTE	RECURSOS FEDERALES	152822	PARTICIPACIONES	0.00	72,877.80	0.00	0.00		0.00	0.00					18,634.41	71,857.85	6,674.84	170,044.90
315	CAPTURADOR Y AUX. DE SERVICIOS	20405	SUB DE CONTROL SAN	BASE	QUINCENAL	GASTO CORRIENTE	RECURSOS FEDERALES	152822	PARTICIPACIONES	0.00	72,877.80	0.00	0.00		0.00	0.00		2,185.68	14,384.55		17,031.01	68,416.36	6,559.31	181,454.71
316	AUXILIAR BIBLIOTECARIO	20405	SUB DE CONTROL SAN	BASE	QUINCENAL	GASTO CORRIENTE	RECURSOS FEDERALES	152822	PARTICIPACIONES	0.00	75,958.80	0.00	0.00		0.00	0.00		2,733.70	14,992.67		19,669.55	68,655.06	6,836.60	188,846.38
402	OFICIAL UNIVERSAL DE OFIC	20405	SUB DE CONTROL SAN	CONFIANZA	QUINCENAL	GASTO CORRIENTE	RECURSOS FEDERALES	152822	PARTICIPACIONES	58,970.16	0.00	0.00	0.00		0.00	2,771.76					12,285.45	32,711.64	5,602.32	112,341.33
403	AYUDANTE UNIVERSAL DE OFICINA	20405	SUB DE CONTROL SAN	BASE	QUINCENAL	GASTO CORRIENTE	RECURSOS FEDERALES	152822	PARTICIPACIONES	0.00	82,157.88	0.00	0.00		4,108.08	0.00					22,755.69	69,660.34	7,620.55	186,302.54
403	AYUDANTE UNIVERSAL DE OFICINA	20405	SUB DE CONTROL SAN	BASE	QUINCENAL	GASTO CORRIENTE	RECURSOS FEDERALES	152822	PARTICIPACIONES	0.00	82,157.88	0.00	0.00		20,539.92	0.00					25,005.16	72,559.85	7,633.06	207,895.87
408	MECANOGRAFA	20405	SUB DE CONTROL SAN	BASE	QUINCENAL	GASTO CORRIENTE	RECURSOS FEDERALES	152822	PARTICIPACIONES	0.00	75,958.80	0.00	0.00		3,798.00	0.00					18,149.99	72,242.56	6,809.77	176,959.12
408	MECANOGRAFA	20405	SUB DE CONTROL SAN	BASE	QUINCENAL	GASTO CORRIENTE	RECURSOS FEDERALES	152822	PARTICIPACIONES	0.00	75,958.80	0.00	0.00		3,798.00	0.00					20,449.03	72,167.56	6,232.19	178,605.58
408	MECANOGRAFA	20405	SUB DE CONTROL SAN	BASE	QUINCENAL	GASTO CORRIENTE	RECURSOS FEDERALES	152822	PARTICIPACIONES	0.00	75,958.80	0.00	0.00		0.00	0.00					19,479.71	68,179.78	7,045.50	170,663.79
507	MEDICO	20405	SUB DE CONTROL SAN	CONFIANZA	QUINCENAL	GASTO CORRIENTE	RECURSOS FEDERALES	152822	PARTICIPACIONES	73,726.44	0.00	0.00	0.00		0.00	6,930.48					15,359.67	32,711.64	7,004.16	135,732.39
507	MEDICO	20405	SUB DE CONTROL SAN	CONFIANZA	QUINCENAL	GASTO CORRIENTE	RECURSOS FEDERALES	152822	PARTICIPACIONES	73,726.44	0.00	0.00	0.00		0.00	0.00		2,703.36	15,359.67		15,359.67	32,711.64	7,004.16	146,864.94
507	MEDICO	20405	SUB DE CONTROL SAN	CONFIANZA	QUINCENAL	GASTO CORRIENTE	RECURSOS FEDERALES	152822	PARTICIPACIONES	73,726.44	0.00	0.00	0.00		0.00	0.00		2,703.36	15,359.67		15,359.67	32,336.64	7,004.16	146,489.94
509	EDUCADORA	20405	SUB DE CONTROL SAN	BASE	QUINCENAL	GASTO CORRIENTE	RECURSOS FEDERALES	152822	PARTICIPACIONES	0.00	79,957.08	0.00	0.00		0.00	0.00		2,637.76	17,886.09		22,199.01	65,454.00	7,416.33	195,550.27
613	TRABAJADOR SOCIAL	20405	SUB DE CONTROL SAN	BASE	QUINCENAL	GASTO CORRIENTE	RECURSOS FEDERALES	152822	PARTICIPACIONES	0.00	95,948.16	0.00	0.00		4,797.36	0.00					26,815.11	73,791.28	8,899.80	210,251.71

619	TECNICO LABORATORISTA	20405	SUB DE CONTROL SAN	BASE	QUINCENAL	GASTO CORRIENTE	RECURSOS FEDERALES	1528022	PARTICIPACIONES		0.00	92,977.32	0.00	0.00		13,946.64	0.00					24,835.20	73,486.10	8,624.02			213,869.28
619	TECNICO LABORATORISTA	20405	SUB DE CONTROL SAN	BASE	QUINCENAL	GASTO CORRIENTE	RECURSOS FEDERALES	1528022	PARTICIPACIONES		0.00	92,977.32	0.00	0.00		0.00	0.00					24,076.49	73,111.10	8,624.02			198,788.93
619	TECNICO LABORATORISTA	20405	SUB DE CONTROL SAN	BASE	QUINCENAL	GASTO CORRIENTE	RECURSOS FEDERALES	1528022	PARTICIPACIONES		0.00	92,977.32	0.00	0.00		18,595.44	0.00					27,183.54	73,486.10	8,624.02			220,866.42
619	TECNICO LABORATORISTA	20405	SUB DE CONTROL SAN	BASE	QUINCENAL	GASTO CORRIENTE	RECURSOS FEDERALES	1528022	PARTICIPACIONES		0.00	92,977.32	0.00	0.00		13,946.64	0.00					24,822.88	73,536.10	8,624.02			213,906.96
619	TECNICO LABORATORISTA	20405	SUB DE CONTROL SAN	BASE	QUINCENAL	GASTO CORRIENTE	RECURSOS FEDERALES	1528022	PARTICIPACIONES		0.00	92,977.32	0.00	0.00		4,648.80	0.00		3,903.82	18,351.77		24,798.24	73,536.10	8,624.02			226,840.07
622	TECNICO CONTABLE	20405	SUB DE CONTROL SAN	BASE	QUINCENAL	GASTO CORRIENTE	RECURSOS FEDERALES	1528022	PARTICIPACIONES		0.00	102,990.24	0.00	0.00		15,448.32	0.00					24,595.69	56,440.75	7,345.35			206,820.35
622	TECNICO CONTABLE	20405	SUB DE CONTROL SAN	BASE	QUINCENAL	GASTO CORRIENTE	RECURSOS FEDERALES	1528022	PARTICIPACIONES		0.00	102,990.24	0.00	0.00		12,879.60	0.00					29,240.77	68,818.91	9,964.27			223,893.79
622	TECNICO CONTABLE	20405	SUB DE CONTROL SAN	BASE	QUINCENAL	GASTO CORRIENTE	RECURSOS FEDERALES	1528022	PARTICIPACIONES		0.00	102,990.00	0.00	0.00		30,896.64	0.00					57,891.93	73,029.33	9,552.94			274,360.84
624	PROMOTOR SOCIAL	20405	SUB DE CONTROL SAN	CONFIANZA	QUINCENAL	GASTO CORRIENTE	RECURSOS FEDERALE	1528022	PARTICIPACIONES		68,427.84	0.00	0.00	0.00		0.00	6,432.24					14,255.80	32,336.64	6,500.64			127,953.16
624	PROMOTOR SOCIAL	20405	SUB DE CONTROL SAN	CONFIANZA	QUINCENAL	GASTO CORRIENTE	RECURSOS FEDERALE	1528022	PARTICIPACIONES		68,427.84	0.00	0.00	0.00		0.00	12,864.72					14,255.80	32,336.64	6,500.64			134,385.64
704	OFICIAL DE TRABAJO SOCIAL	20405	SUB DE CONTROL SAN	BASE	QUINCENAL	GASTO CORRIENTE	RECURSOS FEDERALES	1528022	PARTICIPACIONES		0.00	85,568.28	0.00	0.00		12,835.20	0.00					26,431.23	67,872.78	288.29			192,995.78
704	OFICIAL DE TRABAJO SOCIAL	20405	SUB DE CONTROL SAN	BASE	SEMANAL	GASTO CORRIENTE	RECURSOS FEDERALES	1528022	PARTICIPACIONES		0.00	85,568.40	0.00	0.00		17,117.98	0.00		4,676.84	19,141.32		26,307.21	66,821.29	8,188.53			227,821.57
722	JARDINERO	20405	SUB DE CONTROL SAN	BASE	SEMANAL	GASTO CORRIENTE	RECURSOS FEDERALES	1528022	PARTICIPACIONES		0.00	71,925.00	0.00	0.00		0.00	0.00		2,340.36	14,196.47		18,202.56	71,855.03	6,629.74			185,149.16
802	AUXILIAR DE ENFERMERA	20405	SUB DE CONTROL SAN	BASE	QUINCENAL	GASTO CORRIENTE	RECURSOS FEDERALES	1528022	PARTICIPACIONES		0.00	76,985.64	0.00	0.00		3,849.36	0.00		3,001.60	15,195.35		20,330.48	72,532.12	6,929.07			198,823.62
802	AUXILIAR DE ENFERMERA	20405	SUB DE CONTROL SAN	BASE	QUINCENAL	GASTO CORRIENTE	RECURSOS FEDERALES	1528022	PARTICIPACIONES		0.00	76,985.64	0.00	0.00		3,849.36	0.00		3,001.60	15,195.35		19,945.66	72,347.12	7,140.79			198,465.52
803	AFANADORA	20405	SUB DE CONTROL SAN	BASE	QUINCENAL	GASTO CORRIENTE	RECURSOS FEDERALES	1528022	PARTICIPACIONES		0.00	69,173.52	0.00	0.00	56,879.32	0.00	0.00			7,922.34		7,922.34	24,631.32				166,528.84
803	AFANADORA	20405	SUB DE CONTROL SAN	BASE	QUINCENAL	GASTO CORRIENTE	RECURSOS FEDERALES	1528022	PARTICIPACIONES		0.00	69,100.08	0.00	0.00	28,903.99	0.00	0.00			5,197.80		5,197.80	15,887.82				124,287.49
804	INTENDENTE	20405	SUB DE CONTROL SAN	BASE	QUINCENAL	GASTO CORRIENTE	RECURSOS FEDERALES	1528022	PARTICIPACIONES		0.00	71,961.36	0.00	0.00		0.00	0.00		2,589.84	14,203.65		18,094.86	71,932.85	6,476.94			185,259.50
804	INTENDENTE	20405	SUB DE CONTROL SAN	BASE	QUINCENAL	GASTO CORRIENTE	RECURSOS FEDERALES	1528022	PARTICIPACIONES		0.00	71,961.36	0.00	0.00		0.00	0.00		2,074.56	13,653.40		17,202.70	54,085.00	6,416.09			165,393.11
130	DIRECTOR "A"	20501	OFNA DE DIR DE S HUMA	CONFIANZA	QUINCENAL	GASTO CORRIENTE	RECURSOS FEDERALE	1528022	PARTICIPACIONES		91,586.16	0.00	0.00	0.00		0.00	0.00		3,052.92	19,080.45		377,018.85	24,099.84	8,700.72			523,538.94
134	JEFE DE UNIDAD "A"	20501	OFNA DE DIR DE S HUMA	CONFIANZA	QUINCENAL	GASTO CORRIENTE	RECURSOS FEDERALE	1528022	PARTICIPACIONES		68,652.48	0.00	0.00	0.00		0.00	0.00		1,144.20	13,087.85		110,317.51	24,099.84	5,978.50			223,280.38
137	JEFE DE DEPARTAMENTO "B"	20501	OFNA DE DIR DE S HUMA	CONFIANZA	QUINCENAL	GASTO CORRIENTE	RECURSOS FEDERALE	1528022	PARTICIPACIONES		68,652.48	0.00	0.00	0.00		0.00	0.00										68,652.48
203	JEFE DE OFICINA	20501	OFNA DE DIR DE S HUMA	CONFIANZA	QUINCENAL	GASTO CORRIENTE	RECURSOS FEDERALE	1528022	PARTICIPACIONES		67,757.04	0.00	0.00	0.00		0.00	3,184.56					14,116.05	32,711.64	6,436.80			124,206.09
206	JEFE DE GRUPO	20501	OFNA DE DIR DE S HUMA	BASE	QUINCENAL	GASTO CORRIENTE	RECURSOS FEDERALES	1528022	PARTICIPACIONES		0.00	106,254.60	0.00	0.00		37,188.96	0.00					44,966.60	56,770.65	9,855.61			255,036.42
303	TECNICO ADMINISTRATIVO	20501	OFNA DE DIR DE S HUMA	BASE	QUINCENAL	GASTO CORRIENTE	RECURSOS FEDERALES	1528022	PARTICIPACIONES		0.00	95,764.92	0.00	0.00		23,940.96	0.00					25,068.77	58,116.20	7,620.55			210,511.40
304	OFICIAL ADMINISTRATIVO	20501	OFNA DE DIR DE S HUMA	BASE	QUINCENAL	GASTO CORRIENTE	RECURSOS FEDERALES	1528022	PARTICIPACIONES		0.00	82,157.88	0.00	0.00		4,108.08	0.00					22,961.02	72,722.84	7,394.60			189,344.42
306	AUXILIAR ADMINISTRATIVO	20501	OFNA DE DIR DE S HUMA	BASE	QUINCENAL	GASTO CORRIENTE	RECURSOS FEDERALES	1528022	PARTICIPACIONES		0.00	77,793.00	0.00	0.00		7,779.36	0.00					21,741.10	68,797.16	7,163.87			183,274.49
306	AUXILIAR ADMINISTRATIVO	20501	OFNA DE DIR DE S HUMA	BASE	QUINCENAL	GASTO CORRIENTE	RECURSOS FEDERALES	1528022	PARTICIPACIONES		0.00	77,793.00	0.00	0.00		3,889.68	0.00					21,741.10	72,384.66	7,215.59			183,024.03
314	AUX DE TRABAJO SOCIAL	20501	OFNA DE DIR DE S HUMA	BASE	QUINCENAL	GASTO CORRIENTE	RECURSOS FEDERALES	1528022	PARTICIPACIONES		0.00	75,665.52	0.00	0.00	25,364.52	0.00	0.00					4,579.73	11,220.70				116,830.47
316	AUXILIAR BIBLIOTECARIO	20501	OFNA DE DIR DE S HUMA	BASE	QUINCENAL	GASTO CORRIENTE	RECURSOS FEDERALES	1528022	PARTICIPACIONES		0.00	75,958.80	0.00	0.00		0.00	0.00					18,890.07	60,420.06	7,045.50			162,314.43
316	AUXILIAR BIBLIOTECARIO	20501	OFNA DE DIR DE S HUMA	BASE	QUINCENAL	GASTO CORRIENTE	RECURSOS FEDERALES	1528022	PARTICIPACIONES		0.00	75,958.92	0.00	0.00	14,179.40	0.00	0.00			2,480.84		2,480.84	5,565.16				100,665.16
316	AUXILIAR BIBLIOTECARIO	20501	OFNA DE DIR DE S HUMA	BASE	QUINCENAL	GASTO CORRIENTE	RECURSOS FEDERALES	1528022	PARTICIPACIONES		0.00	75,958.92	0.00	0.00		0.00	0.00										75,958.92
319	SUPERVISOR	20501	OFNA DE DIR DE S HUMA	CONFIANZA	QUINCENAL	GASTO CORRIENTE	RECURSOS FEDERALE	1528022	PARTICIPACIONES		58,889.28	0.00	0.00	0.00		0.00	2,767.68		2,355.56	12,268.60		12,268.60	32,336.64	5,594.40			126,480.76
320	INSPECTOR (MDO. 20 DE NOV	20501	OFNA DE DIR DE S HUMA	CONFIANZA	QUINCENAL	GASTO CORRIENTE	RECURSOS FEDERALE	1528022	PARTICIPACIONES		58,889.28	0.00	0.00	0.00		0.00	0.00		1,962.96	12,268.60		12,268.60	32,336.64	5,594.40			123,320.48
322	NOTIFICADOR	20501	OFNA DE DIR DE S HUMA	BASE	QUINCENAL	GASTO CORRIENTE	RECURSOS FEDERALES	1528022	PARTICIPACIONES		0.00	77,793.00	0.00	0.00		3,889.68	0.00					19,858.55	72,167.56	6,810.01			180,518.80
322	NOTIFICADOR	20501	OFNA DE DIR DE S HUMA	BASE	QUINCENAL	GASTO CORRIENTE	RECURSOS FEDERALES	1528022	PARTICIPACIONES		0.00	77,793.00	0.00	0.00		0.00	0.00		2,733.70	14,992.67		17,391.47	69,105.06	6,836.60			188,852.50
403	AYUDANTE UNIVERSAL DE OFICINA	20501	OFNA DE DIR DE S HUMA	BASE	QUINCENAL	GASTO CORRIENTE	RECURSOS FEDERALES	1528022	PARTICIPACIONES		0.00	82,157.88	0.00	0.00		24,647.76	0.00					22,677.12	68,926.66	6,790.32			205,199.74
404	AUXILIAR UNIVERSAL DE OFICINA	20501	OFNA DE DIR DE S HUMA	BASE	QUINCENAL	GASTO CORRIENTE	RECURSOS FEDERALES	1528022	PARTICIPACIONES		0.00	80,947.44	0.00	0.00		0.00	0.00										80,947.44
404	AUXILIAR UNIVERSAL DE OFICINA	20501	OFNA DE DIR DE S HUMA	BASE	QUINCENAL	GASTO CORRIENTE	RECURSOS FEDERALES	1528022	PARTICIPACIONES		0.00	80,947.32	0.00	0.00		8,094.72	0.00					21,900.67	72,477.31	829.76			184,249.78
404	AUXILIAR UNIVERSAL DE OFICINA	20501	OFNA DE DIR DE S HUMA	BASE	QUINCENAL	GASTO CORRIENTE	RECURSOS FEDERALES	1528022	PARTICIPACIONES		0.00	80,947.32	0.00	0.00		8,094.72	0.00					21,813.50	72,654.06	7,508.29			191,017.89
404	AUXILIAR UNIVERSAL DE OFICINA	20501	OFNA DE DIR DE S HUMA	BASE	QUINCENAL	GASTO CORRIENTE	RECURSOS FEDERALES	1528022	PARTICIPACIONES		0.00	80,947.32	0.00	0.00		8,094.72	0.00					22,420.43	72,179.06	7,285.67			190,927.20
404	AUXILIAR UNIVERSAL DE OFICINA	20501	OFNA DE DIR DE S HUMA	BASE	QUINCENAL	GASTO CORRIENTE	RECURSOS FEDERALES	1528022	PARTICIPACIONES		0.00	80,947.32	0.00	0.00		12,651.12	0.00					11,215.52	21,037.32	5,114.16			130,965.44
404	AUXILIAR UNIVERSAL DE OFICINA	20501	OFNA DE DIR DE S HUMA	BASE	QUINCENAL	GASTO CORRIENTE	RECURSOS FEDERALES	1528022	PARTICIPACIONES		0.00	80,947.32	0.00	0.00		0.00	0.00			2,600.00		2,600.00	0.00				86,147.32
404	AUXILIAR UNIVERSAL DE OFICINA	20501	OFNA DE DIR DE S HUMA	BASE	QUINCENAL	GASTO CORRIENTE	RECURSOS FEDERALES	1528022	PARTICIPACIONES		0.00	80,947.32	0.00	0.00		0.00	0.00			2,600.00		2,600.00	0.00				86,147.32
407	TAQUIMECANOGRAFA	20501	OFNA DE DIR DE S HUMA	BASE	QUINCENAL	GASTO CORRIENTE	RECURSOS FEDERALES	1528022	PARTICIPACIONES		0.00	79,956.72	0.00	0.00		7,995.60	0.00					22,345.77	66,524.49	7,416.33			184,238.91
408	MECANOGRAFA	20501	OFNA DE DIR DE S HUMA	BASE	QUINCENAL	GASTO CORRIENTE	RECURSOS FEDERALES	1528022	PARTICIPACIONES		0.00	75,958.80	0.00	0.00		3,798.00	0.00					21,038.67	72,242.56	7,045.50			180,083.53
408	MECANOGRAFA	20501	OFNA DE DIR DE S HUMA	BASE	QUINCENAL	GASTO CORRIENTE	RECURSOS FEDERALES	1528022	PARTICIPACIONES		0.00	75,958.80	0.00	0.00		3,798.00	0.00					21,228.51	71,792.56	7,045.50			179,823.37
408	MECANOGRAFA	20501	OFNA DE DIR DE S HUMA	BASE	QUINCENAL	GASTO CORRIENTE	RECURSOS FEDERALES	1528022	PARTICIPACIONES		0.00	75,958.80	0.00	0.00		0.00	0.00		2,333.04	15,354.70		19,346.20	60,112.16	7,215.59			180,320.49
501	ANALISTA	20501	OFNA DE DIR DE S HUMA	CONFIANZA	QUINCENAL	GASTO CORRIENTE	RECURSOS FEDERALE	1528022	PARTICIPACIONES		73,726.44	0.00	0.00	0.00		0.00	17,326.08					15,359.67	32,336.64	7,004.16			145,752.99
501	ANALISTA	20501	OFNA DE DIR DE S HUMA	CONFIANZA	QUINCENAL	GASTO CORRIENTE	RECURSOS FEDERALE	1528022	PARTICIPACIONES		73,726.44	0.00	0.00	0.00		0.00	3,465.12					15,359.67	32,336.64	7,004.16			131,892.03
501	ANALISTA	20501	OFNA DE DIR DE S HUMA	CONFIANZA	QUINCENAL	GASTO CORRIENTE	RECURSOS FEDERALE	1528022	PARTICIPACIONES		73,726.44	0.00	0.00	0.00		0.00	0.00			1,417.53		1,417.53	0.00				76,561.50
501	ANALISTA	20501	OFNA DE DIR DE S HUMA	CONFIANZA	QUINCENAL	GASTO CORRIENTE	RECURSOS FEDERALE	1528022	PARTICIPACIONES		73,726.44	0.00	0.00	0.00		0.00	0.00		2,457.60	15,275.51		15,275.51	32,711.64	6,949.68			146,396.38
501	ANALISTA	20501	OFNA DE DIR DE S HUMA	CONFIANZA	QUINCENAL	GASTO CORRIENTE	RECURSOS FEDERALE	1528022	PARTICIPACIONES		73,726.44	0.00	0.00	0.00		0.00	0.00		2,457.60	15,359.67		15,359.67	32,711.64	7,004.16			146,619.18
502	AUDITOR	20501	OFNA DE DIR DE S HUMA	CONFIANZA	QUINCENAL	GASTO CORRIENTE	RECURSOS FEDERALE	1528022	PARTICIPACIONES		73,726.44	0.00	0.00	0.00		0.00	3,465.12		2,949.12	15,359.67		15,359.67	32,336.64	7,004.16			150,200.82
507	MEDICO	20501	OFNA DE DIR DE S HUMA	CONFIANZA	QUINCENAL	GASTO CORRIENTE	RECURSOS FEDERALE	1528022	PARTICIPACIONES		73,726.44	0.00	0.00	0.00		0.00	0.00						0.00				73,726.44
507	MEDICO	20501	OFNA DE DIR DE S HUMA	CONFIANZA	QUINCENAL	GASTO CORRIENTE	RECURSOS FEDERALE	1528022	PARTICIPACIONES		73,726.44	0.00	0.00	0.00		0.00	0.00		2,580.48	15,359.67		15,359.67	32,336.64	7,004.16			146,367.06
606	ARCHIVISTA	20501	OFNA DE DIR DE S HUMA	BASE	QUINCENAL	GASTO CORRIENTE	RECURSOS FEDERALES	1528022	PARTICIPACIONES		0.00	78,453.24	0.00	0.00		7,845.60	0.00					21,925.82	69,298.33	7,277.01			184,800.00
613	TRABAJADOR SOCIAL	20501	OFNA DE DIR DE S HUMA	BASE	QUINCENAL	GASTO CORRIENTE	RECURSOS FEDERALES	1528022	PARTICIPACIONES		0.00	95,948.16	0.00	0.00		23,986.80	0.00	4,720.98				32,430.29	60,143.57	10,022.75			227,252.55
613	TRABAJADOR SOCIAL	20501	OFNA DE DIR DE S HUMA	BASE	QUINCENAL	GASTO CORRIENTE	RECURSOS FEDERALES	1528022	PARTICIPACIONES		0.00	95,948.16	0.00	0.00		14,392.08	0.00					26,588.02	73,715.26	288.29			210,931.81
618	CHOFER	20501	OFNA DE DIR DE S HUMA	BASE	QUINCENAL	GASTO CORRIENTE	RECURSOS FEDERALES	1528022	PARTICIPACIONES		0.00	85,862.28	0.00	0.00		17,172.72	0.00					31,873.89	63,202.71	8,478.92			206,590.52
621	TECNICO ASTRONOMO	20501	OFNA DE DIR DE S HUMA	BASE	QUINCENAL	GASTO CORRIENTE	RECURSOS FEDERALES	1528022	PARTICIPACIONES		0.00	92,354.28	0.00	0.00		27,706.32	0.00					39,453.94	55,693.70	8,312.44			223,520.68
621	TECNICO ASTRONOMO	20501	OFNA DE DIR DE S HUMA	BASE	QUINCENAL	GASTO CORRIENTE	RECURSOS FEDERALES	1528022	PARTICIPACIONES		0.00	92,354.28	0.00	0.00		27,706.32	0.00					39,723.00	69,925.34	8,312.44			238,021.38
622	TECNICO CONTABLE	20501	OFNA DE DIR DE S HUMA	BASE	QUINCENAL	GASTO CORRIENTE	RECURSOS FEDERALES	1528022	PARTICIPACIONES		0.00	102,990.24	0.00	0.00		25,747.20	0.00					120,371.32	15,542.64	6,522.00			271,173.40
622	TECNICO CONTABLE	20501	OFNA DE DIR DE S HUMA	BASE	QUINCENAL	GASTO CORRIENTE	RECURSOS FEDERALES	1528022	PARTICIPACIONES		0.00	102,990.24	0.00	0.00		0.00	0.00			1,517.26		1,517.26	0.00				106,024.76
622	TECNICO CONTABLE	20501	OFNA DE DIR DE S HUMA	BASE	QUINCENAL	GASTO CORRIENTE	RECURSOS FEDERALES	1528022	PARTICIPACIONES		0.00	102,990.24	0.00	0.00		20,597.76	0.00	5,085.80				28,591.85	71,031.83	9,723.45			237,970.93
622	TECNICO CONTABLE	20501	OFNA DE DIR DE S HUMA	BASE	QUINCENAL	GASTO CORRIENTE	RECURSOS FEDERALES	1528022	PARTICIPACIONES		0.00	102,990.24	0.00	0.00		0.00	0.00										102,990.24
624	PROMOTOR SOCIAL	20501	OFNA DE DIR DE S HUMA	CONFIANZA	QUINCENAL	GASTO CORRIENTE	RECURSOS FEDERALE	1528022	PARTICIPACIONES		68,427.84	0.00	0.00	0.00		0.00	0.00		2,395.01	14,255.80		14,255.80	32,336.64	6,500.64			138,171.73
624	PROMOTOR SOCIAL	20501	OFNA DE DIR DE S HUMA	CONFIANZA	QUINCENAL	GASTO CORRIENTE	RECURSOS FEDERALE	1528022	PARTICIPACIONES		68,427.84	0.00	0.00	0.00		0.00	0.00										68,427.84
722	JARDINERO	20501	OFNA DE DIR DE S HUMA	BASE	QUINCENAL	GASTO CORRIENTE	RECURSOS FEDERALES	1528022	PARTICIPACIONES		0.00	71,925.00	0.00	0.00		0.00	0.00					17,848.08	60,227.53	6,448.52			156,449.13
801	NINERA	20501	OFNA DE DIR DE S HUMA	CONFIANZA	QUINCENAL	GASTO CORRIENTE	RECURSOS FEDERALE	1528022	PARTICIPACIONES		53,915.64	0.00	0.00	0.00		0.00	0.00			1,296.43		1,296.43	0.00				56,508.50
801	NINERA	20501	OFNA DE DIR DE S HUMA	BASE	QUINCENAL	GASTO CORRIENTE	RECURSOS FEDERALES	1528022	PARTICIPACIONES		0.00	75,592.32	0.00	0.00		3,779.76	0.00					20,937.16	59,941.66	6,520.07			166,770.97
804	INTENDENTE	20501	OFNA DE DIR DE S HUMA	BASE	QUINCENAL	GASTO CORRIENTE	RECURSOS FEDERALES	1528022	PARTICIPACIONES		0.00	71,961.36	0.00	0.00		3,598.08	0.00					19,885.05	71,932.85	6,650.92			174,028.26
804	INTENDENTE	20501	OFNA DE DIR DE S HUMA	BASE	QUINCENAL	GASTO CORRIENTE	RECURSOS FEDERALES	1528022	PARTICIPACIONES		0.00	71,961.36	0.00	0.00		7,196.16	0.00					19,751.63	68,720.35	6,476.94			174,106.44
804	INTENDENTE	20501	OFNA DE DIR DE S HUMA	BASE	QUINCENAL	GASTO CORRIENTE	RECURSOS FEDERALES	1528022	PARTICIPACIONES		0.00	71,961.36	0.00	0.00		3,598.08	0.00					20,111.33	68,795.35	6,476.94			170,943.06
804	INTENDENTE	20501	OFNA DE DIR DE S HUMA	BASE	QUINCENAL	GASTO CORRIENTE	RECURSOS FEDERALES	1528022	PARTICIPACIONES		0.00	71,961.36	0.00	0.00		3,598.08	0.00					20,111.33	68,345.35	6,674.84			170,690.96
804	INTENDENTE	20501	OFNA DE DIR DE S HUMA	BASE	QUINCENAL	GASTO CORRIENTE	RECURSOS FEDERALES	1528022	PARTICIPACIONES		0.00	71,961.36	0.00	0.00		0.00	0.00		2,158.20	14,203.65		17,895.95	71,482.85	6,476.94			184,178.95
804	INTENDENTE	20501	OFNA DE DIR DE S HUMA	BASE	QUINCENAL	GASTO CORRIENTE	RECURSOS FEDERALES	1528022	PARTICIPACIONES		0.00	71,961.36	0.00	0.00		0.00	0.00										71,961.36
807	VELADOR	20501	OFNA DE DIR DE S HUMA	BASE	SEMANAL	GASTO CORRIENTE	RECURSOS FEDERALES	1528022	PARTICIPACIONES		0.00	72,767.64	0.00	0.00		18,196.29	0.00	3,946.14	4,419.00	16,277.84	46,790.56	23,647.04	55,289.79	6,731.16			248,065.46
807	VELADOR	20501	OFNA DE DIR DE S HUMA	BASE	SEMANAL	GASTO CORRIENTE	RECURSOS FEDERALES	1528022	PARTICIPACIONES		0.00	72,767.64	0.00	0.00		14,556.72	0.00		3,874.40	16,277.84	46,431.68	23,038.12	54,989.79	6,731.16			238,667.35
807	VELADOR	20501	OFNA DE DIR DE S HUMA	BASE	QUINCENAL	GASTO CORRIENTE	RECURSOS FEDERALES	1528022	PARTICIPACIONES		0.00	75,592.32	0.00	0.00		0.00	0.00					18,497.78	68,416.36	6,759.74			169,266.20
807	VELADOR	20501	OFNA DE DIR DE S HUMA	BASE	QUINCENAL	GASTO CORRIENTE	RECURSOS FEDERALES	1528022	PARTICIPACIONES		0.00	75,592.32	0.00	0.00	22,881.09	0.00	0.00			3,999.48		3,999.48	11,420.60				117,892.97
808	CONSERJE	20501	OFNA DE DIR DE S HUMA	BASE	QUINCENAL	GASTO CORRIENTE	RECURSOS FEDERALES	1528022	PARTICIPACIONES		0.00	75,592.32	0.00	0.00		7,559.28	0.00					20,666.48	72,289.16	6,803.55			182,910.79
816	JEFE DE CUADRILLA DE ALUMBRADO PU	20501	OFNA DE DIR DE S HUMA	BASE	SEMANAL	GASTO CORRIENTE	RECURSOS FEDERALES	1528022	PARTICIPACIONES		0.00	124,813.44	0.00	0.00		31,210.11	0.00		8,337.64	27,920.29	80,250.72	42,422.07	63,845.26	11,545.80			390,345.33
921	CAPACITADOR "A"	20501	OFNA DE DIR DE S HUMA	CONTRATO	QUINCENAL	GASTO CORRIENTE	RECURSOS FEDERALE	1528022	PARTICIPACIONES		0.00	0.00	0.00	62,400.00		0.00	0.00						0.00				62,400.00
921	CAPACITADOR "A"	20501	OFNA DE DIR DE S HUMA	CONTRATO	QUINCENAL	GASTO CORRIENTE	RECURSOS FEDERALE	1528022	PARTICIPACIONES		0.00	0.00	0.00	62,400.00		0.00	0.00						0.00				62,400.00
921	CAPACITADOR "A"	20501	OFNA DE DIR DE S HUMA	CONTRATO	QUINCENAL	GASTO CORRIENTE	RECURSOS FEDERALE	1528022	PARTICIPACIONES		0.00	0.00	0.00	62,400.00		0.00	0.00						0.00				62,400.00
921	CAPACITADOR "A"	20501	OFNA DE DIR DE S HUMA	CONTRATO	QUINCENAL	GASTO CORRIENTE	RECURSOS FEDERALE	1528022	PARTICIPACIONES		0.00	0.00	0.00	62,400.00		0.00	0.00						0.00				62,400.00
921	CAPACITADOR "A"	20501	OFNA DE DIR DE S HUMA	CONTRATO	QUINCENAL	GASTO CORRIENTE	RECURSOS FEDERALE	1528022	PARTICIPACIONES		0.00	0.00	0.00	62,400.00		0.00	0.00						0.00				62,400.00
921	CAPACITADOR "A"	20501	OFNA DE DIR DE S HUMA	CONTRATO	QUINCENAL	GASTO CORRIENTE	RECURSOS FEDERALE	1528022	PARTICIPACIONES		0.00	0.00	0.00	62,400.00		0.00	0.00			2,600.00		2,600.00	0.00				67,600.00
921	CAPACITADOR "A"	20501	OFNA DE DIR DE S HUMA	CONTRATO	QUINCENAL	GASTO CORRIENTE	RECURSOS FEDERALE	1528022	PARTICIPACIONES		0.00	0.00	0.00	62,400.00		0.00	0.00			2,379.17		2,379.17	375.00				67,533.34
132	SUBDIRECTOR "A"	20502	SUB EDUC CIENCIA TEC	CONFIANZA	QUINCENAL	GASTO CORRIENTE	RECURSOS FEDERALE	1528022	PARTICIPACIONES		80,119.08	0.00	0.00	0.00		0.00	0.00		2,288.40	14,302.60		163,101.16	23,724.84	6,522.00			290,058.08
136	JEFE DE DEPARTAMENTO "A"	20502	SUB EDUC CIENCIA TEC	CONFIANZA	QUINCENAL	GASTO CORRIENTE	RECURSOS FEDERALE	1528022	PARTICIPACIONES		68,652.48	0.00	0.00	0.00		0.00	0.00					120,371.32	24,099.84	6,522.00			219,645.64
136	JEFE DE DEPARTAMENTO "A"	20502	SUB EDUC CIENCIA TEC	CONFIANZA	QUINCENAL	GASTO CORRIENTE	RECURSOS FEDERALE	1528022	PARTICIPACIONES		68,652.48	0.00	0.00	0.00		0.00	0.00		2,288.40	14,302.60		120,371.32	23,724.84	6,522.00			235,861.64
136	JEFE DE DEPARTAMENTO "A"	20502	SUB EDUC CIENCIA TEC	CONFIANZA	QUINCENAL	GASTO CORRIENTE	RECURSOS FEDERALE	1528022	PARTICIPACIONES		68,652.48	0.00	0.00	0.00		0.00	0.00		1,335.30	14,587.89		192,599.22	24,099.84	6,342.07			307,616.80
300	ADMINISTRADOR	20502	SUB EDUC CIENCIA TEC	CONFIANZA	QUINCENAL	GASTO CORRIENTE	RECURSOS FEDERALE	1528022	PARTICIPACIONES		88,347.00	0.00	0.00	0.00		0.00	12,456.96					18,405.62	32,336.64	8,393.04			159,939.26
303	TECNICO ADMINISTRATIVO	20502	SUB EDUC CIENCIA TEC	BASE	QUINCENAL	GASTO CORRIENTE	RECURSOS FEDERALES	1528022	PARTICIPACIONES		0.00	95,764.92	0.00	0.00		28,729.20	0.00					29,712.11	73,702.08	8,882.66			236,790.97
303	TECNICO ADMINISTRATIVO	20502	SUB EDUC CIENCIA TEC	BASE	QUINCENAL	GASTO CORRIENTE	RECURSOS FEDERALES	1528022	PARTICIPACIONES		0.00	95,764.92	0.00	0.00		28,729.20	0.00					29,712.11	59,170.44	8,619.29			221,995.96
303	TECNICO ADMINISTRATIVO	20502	SUB EDUC CIENCIA TEC	BASE	QUINCENAL	GASTO CORRIENTE	RECURSOS FEDERALES	1528022	PARTICIPACIONES		0.00	95,764.92	0.00	0.00		23,940.96	0.00					22,149.72	72,647.84	7,365.84			221,869.28
315	CAPTURADOR Y AUX. DE SERVICIOS	20502	SUB EDUC CIENCIA TEC	BASE	QUINCENAL	GASTO CORRIENTE	RECURSOS FEDERALES	1528022	PARTICIPACIONES		0.00	72,877.92	0.00	0.00	7,300.37	0.00	0.00			1,661.27		1,661.27	5,423.04				88,923.87
318	AUXILIAR DE EDUCACION	20502	SUB EDUC CIENCIA TEC	BASE	QUINCENAL	GASTO CORRIENTE	RECURSOS FEDERALES	1528022	PARTICIPACIONES		0.00	75,958.80	0.00	0.00		15,192.00	0.00					22,397.73	57,635.92	7,045.50			178,229.95
318	AUXILIAR DE EDUCACION	20502	SUB EDUC CIENCIA TEC	BASE	QUINCENAL	GASTO CORRIENTE	RECURSOS FEDERALES	1528022	PARTICIPACIONES		0.00	75,958.80	0.00	0.00		15,192.00	0.00					22,397.73	72,167.56	6,836.60			192,552.69
403	AYUDANTE UNIVERSAL DE OFICINA	20502	SUB EDUC CIENCIA TEC	BASE	QUINCENAL	GASTO CORRIENTE	RECURSOS FEDERALES	1528022	PARTICIPACIONES		0.00	82,157.88	0.00	0.00		16,431.84	0.00					24,647.22	69,485.34	7,620.55			200,342.83
403	AYUDANTE UNIVERSAL DE OFICINA	20502	SUB EDUC CIENCIA TEC	BASE	QUINCENAL	GASTO CORRIENTE	RECURSOS FEDERALES	1528022	PARTICIPACIONES		0.00	82,157.88	0.00	0.00		12,324.00	0.00					23,338.14	72,647.84	7,365.84			197,833.70
404	AUXILIAR UNIVERSAL DE OFICINA	20502	SUB EDUC CIENCIA TEC	BASE	QUINCENAL	GASTO CORRIENTE	RECURSOS FEDERALES	1528022	PARTICIPACIONES		0.00	80,947.32	0.00	0.00		20,236.56	0.00	4,450.82				24,284.10	72,554.06	7,285.67			209,758.53
404	AUXILIAR UNIVERSAL DE OFICINA	20502	SUB EDUC CIENCIA TEC	BASE	QUINCENAL	GASTO CORRIENTE	RECURSOS FEDERALES	1528022	PARTICIPACIONES		0.00	80,947.32	0.00	0.00		8,094.72	0.00					22,115.80	72,654.06	7,597.13			191,409.03
408	MECANOGRAFA	20502	SUB EDUC CIENCIA TEC	BASE	QUINCENAL	GASTO CORRIENTE	RECURSOS FEDERALES	1528022	PARTICIPACIONES		0.00	75,958.80	0.00	0.00		18,990.00	0.00					22,988.67	72,242.56	7,045.50			197,225.53
408	MECANOGRAFA	20502	SUB EDUC CIENCIA TEC	BASE	QUINCENAL	GASTO CORRIENTE	RECURSOS FEDERALES	1528022	PARTICIPACIONES		0.00	75,958.80	0.00	0.00		3,798.00	0.00					22,827.73	67,036.30	6,836.60			176,457.43
408	MECANOGRAFA	20502	SUB EDUC CIENCIA TEC	BASE	QUINCENAL	GASTO CORRIENTE	RECURSOS FEDERALES	1528022	PARTICIPACIONES		0.00	75,958.80	0.00	0.00		0.00	0.00					17,725.63	71,907.85	6,674.84			172,267.12
408	MECANOGRAFA	20502	SUB EDUC CIENCIA TEC	BASE	QUINCENAL	GASTO CORRIENTE	RECURSOS FEDERALES	1528022	PARTICIPACIONES		0.00	75,958.80	0.00	0.00		0.00	0.00					16,286.83	68,345.35	6,429.10			167,020.08
408	MECANOGRAFA	20502	SUB EDUC CIENCIA TEC	BASE	QUINCENAL	GASTO CORRIENTE	RECURSOS FEDERALES	1528022	PARTICIPACIONES		0.00	75,958.80	0.00	0.00		3,798.00	0.00					20,777.16	72,167.56	6,783.42			179,484.94
408	MECANOGRAFA	20502	SUB EDUC CIENCIA TEC	BASE	QUINCENAL	GASTO CORRIENTE	RECURSOS FEDERALES	1528022	PARTICIPACIONES		0.00	75,958.80	0.00	0.00		3,798.00	0.00					21,228.51	71,792.56	7,045.50			179,823.37
410	OFICINISTA "B"	20502	SUB EDUC CIENCIA TEC	CONFIANZA	QUINCENAL	GASTO CORRIENTE	RECURSOS FEDERALE	1528022	PARTICIPACIONES		56,687.76	0.00	0.00	0.00		0.00	14,654.16					11,809.95	32,711.64	5,385.36			121,248.87
507	MEDICO	20502	SUB EDUC CIENCIA TEC	CONFIANZA	QUINCENAL	GASTO CORRIENTE	RECURSOS FEDERALE	1528022	PARTICIPACIONES		73,726.44	0.00	0.00	0.00		0.00	6,930.48					15,359.67	32,711.64	7,004.16			135,732.39
507	MEDICO	20502	SUB EDUC CIENCIA TEC	CONFIANZA	QUINCENAL	GASTO CORRIENTE	RECURSOS FEDERALE	1528022	PARTICIPACIONES		73,726.44	0.00	0.00	0.00		0.00	3,465.12					15,359.67	32,336.64	7,004.16			131,892.03
509	EDUCADORA	20502	SUB EDUC CIENCIA TEC	BASE	QUINCENAL	GASTO CORRIENTE	RECURSOS FEDERALES	1528022	PARTICIPACIONES		0.00	79,956.72	0.00	0.00		27,984.72	0.00					24,807.27	57,945.67	7,196.44			197,890.82
509	EDUCADORA	20502	SUB EDUC CIENCIA TEC	BASE	QUINCENAL	GASTO CORRIENTE	RECURSOS FEDERALES	1528022	PARTICIPACIONES		0.00	79,956.72	0.00	0.00		19,989.12	0.00	5,260.50				24,397.02	72,477.31	7,416.33			209,497.00
509	EDUCADORA	20502	SUB EDUC CIENCIA TEC	BASE	QUINCENAL	GASTO CORRIENTE	RECURSOS FEDERALES	1528022	PARTICIPACIONES		0.00	79,956.72	0.00	0.00		15,991.20	0.00					23,576.52	72,102.31	7,416.33			199,043.08
509	EDUCADORA	20502	SUB EDUC CIENCIA TEC	BASE	QUINCENAL	GASTO CORRIENTE	RECURSOS FEDERALES	1528022	PARTICIPACIONES		0.00	79,956.72	0.00	0.00		11,993.52	0.00					22,756.02	72,477.31	7,168.45			194,352.02
509	EDUCADORA	20502	SUB EDUC CIENCIA TEC	BASE	QUINCENAL	GASTO CORRIENTE	RECURSOS FEDERALES	1528022	PARTICIPACIONES		0.00	79,956.72	0.00	0.00		11,993.52	0.00					22,756.02	72,477.31	7,196.44			194,380.01
509	EDUCADORA	20502	SUB EDUC CIENCIA TEC	BASE	QUINCENAL	GASTO CORRIENTE	RECURSOS FEDERALES	1528022	PARTICIPACIONES		0.00	79,956.72	0.00	0.00		11,993.52	0.00					22,345.77	72,477.31	7,416.33			194,189.65
509	EDUCADORA	20502	SUB EDUC CIENCIA TEC	BASE	QUINCENAL	GASTO CORRIENTE	RECURSOS FEDERALES	1528022	PARTICIPACIONES		0.00	79,956.72	0.00	0.00		7,995.60	0.00					22,515.21	72,627.31	7,168.45			190,263.29
509	EDUCADORA	20502	SUB EDUC CIENCIA TEC	BASE	QUINCENAL	GASTO CORRIENTE	RECURSOS FEDERALES	1528022	PARTICIPACIONES		0.00	79,956.72	0.00	0.00		0.00	0.00					20,704.77	72,477.31	7,196.44			180,335.24
509	EDUCADORA	20502	SUB EDUC CIENCIA TEC	BASE	QUINCENAL	GASTO CORRIENTE	RECURSOS FEDERALES	1528022	PARTICIPACIONES		0.00	79,956.72	0.00	0.00		3,997.92	0.00					21,525.27	72,477.31	7,416.33			185,373.55

509	EDUCADORA	20502	SUB EDUC CIENCIA TEC	BASE	QUINCENAL	GASTO CORRIENTE	RECURSOS FEDERALES	1528022	PARTICIPACIONES		0.00	79,956.72	0.00	0.00		3,997.92	0.00					22,345.77	72,552.31		7,416.33				186,269.05
509	EDUCADORA	20502	SUB EDUC CIENCIA TEC	BASE	QUINCENAL	GASTO CORRIENTE	RECURSOS FEDERALES	1528022	PARTICIPACIONES		0.00	79,956.72	0.00	0.00		3,997.92	0.00					39,399.00	60,774.62		5,832.35				189,960.61
509	EDUCADORA	20502	SUB EDUC CIENCIA TEC	BASE	QUINCENAL	GASTO CORRIENTE	RECURSOS FEDERALES	1528022	PARTICIPACIONES		0.00	79,956.72	0.00	0.00		11,993.52	0.00					22,756.02	72,577.31		7,196.44				194,480.01
509	EDUCADORA	20502	SUB EDUC CIENCIA TEC	BASE	QUINCENAL	GASTO CORRIENTE	RECURSOS FEDERALES	1528022	PARTICIPACIONES		0.00	79,956.72	0.00	0.00		3,997.92	0.00					22,345.77	72,577.31		7,416.33				186,294.05
509	EDUCADORA	20502	SUB EDUC CIENCIA TEC	BASE	QUINCENAL	GASTO CORRIENTE	RECURSOS FEDERALES	1528022	PARTICIPACIONES		0.00	79,956.72	0.00	0.00		3,997.92	0.00					22,345.77	60,954.81		5,487.88				172,743.10
614	DIBUJANTE	20502	SUB EDUC CIENCIA TEC	BASE	QUINCENAL	GASTO CORRIENTE	RECURSOS FEDERALES	1528022	PARTICIPACIONES		0.00	80,947.32	0.00	0.00		16,189.20	0.00					23,453.42	72,554.06		7,508.29				200,652.29
619	TECNICO LABORATORISTA	20502	SUB EDUC CIENCIA TEC	BASE	QUINCENAL	GASTO CORRIENTE	RECURSOS FEDERALES	1528022	PARTICIPACIONES		0.00	92,977.32	0.00	0.00		9,297.84	0.00					21,304.65	69,373.60		2,618.13				195,571.54
624	PROMOTOR SOCIAL	20502	SUB EDUC CIENCIA TEC	CONFIANZA	QUINCENAL	GASTO CORRIENTE	RECURSOS FEDERALES	1528022	PARTICIPACIONES		68,427.84	0.00	0.00	0.00		0.00	3,216.24					14,255.80	32,711.64		6,500.64				125,112.16
627	OPERADOR DE MAQUINARIA PESADA "A"	20502	SUB EDUC CIENCIA TEC	BASE	QUINCENAL	GASTO CORRIENTE	RECURSOS FEDERALES	1528022	PARTICIPACIONES		0.00	102,476.28	0.00	0.00		30,743.28	0.00					23,590.84	53,497.17		6,501.22				216,808.79
801	NINERA	20502	SUB EDUC CIENCIA TEC	CONFIANZA	QUINCENAL	GASTO CORRIENTE	RECURSOS FEDERALES	1528022	PARTICIPACIONES		53,915.64	0.00	0.00	0.00		0.00	12,670.56	3,294.94				11,232.42	21,412.32		5,122.08				107,647.96
801	NINERA	20502	SUB EDUC CIENCIA TEC	BASE	QUINCENAL	GASTO CORRIENTE	RECURSOS FEDERALES	1528022	PARTICIPACIONES		0.00	75,592.32	0.00	0.00		3,779.76	0.00					18,103.36	72,214.16		6,803.55				176,493.15
801	NINERA	20502	SUB EDUC CIENCIA TEC	BASE	QUINCENAL	GASTO CORRIENTE	RECURSOS FEDERALES	1528022	PARTICIPACIONES		0.00	75,592.32	0.00	0.00		7,559.28	0.00					21,126.08	72,139.16		6,777.09				183,193.93
801	NINERA	20502	SUB EDUC CIENCIA TEC	BASE	QUINCENAL	GASTO CORRIENTE	RECURSOS FEDERALES	1528022	PARTICIPACIONES		0.00	75,592.32	0.00	0.00		3,779.76	0.00					20,350.36	72,139.16		6,803.55				178,665.15
801	NINERA	20502	SUB EDUC CIENCIA TEC	BASE	QUINCENAL	GASTO CORRIENTE	RECURSOS FEDERALES	1528022	PARTICIPACIONES		0.00	75,592.32	0.00	0.00		3,779.76	0.00					20,980.96	71,857.85		6,766.55				178,977.44
801	NINERA	20502	SUB EDUC CIENCIA TEC	BASE	QUINCENAL	GASTO CORRIENTE	RECURSOS FEDERALES	1528022	PARTICIPACIONES		0.00	75,592.32	0.00	0.00		7,559.28	0.00					21,126.08	72,214.16		6,750.64				183,242.48
801	NINERA	20502	SUB EDUC CIENCIA TEC	BASE	QUINCENAL	GASTO CORRIENTE	RECURSOS FEDERALES	1528022	PARTICIPACIONES		0.00	75,592.32	0.00	0.00		3,779.76	0.00					21,126.08	72,139.16		7,011.44				179,648.76
801	NINERA	20502	SUB EDUC CIENCIA TEC	BASE	QUINCENAL	GASTO CORRIENTE	RECURSOS FEDERALES	1528022	PARTICIPACIONES		0.00	75,592.32	0.00	0.00		3,779.76	0.00					17,705.48	71,764.16		7,011.44				175,853.16
801	NINERA	20502	SUB EDUC CIENCIA TEC	BASE	QUINCENAL	GASTO CORRIENTE	RECURSOS FEDERALES	1528022	PARTICIPACIONES		0.00	75,592.32	0.00	0.00		3,779.76	0.00			14,920.32		19,962.50	72,289.16		6,778.42				193,322.48
801	NINERA	20502	SUB EDUC CIENCIA TEC	BASE	QUINCENAL	GASTO CORRIENTE	RECURSOS FEDERALES	1528022	PARTICIPACIONES		0.00	75,592.32	0.00	0.00		3,779.76	0.00					20,738.22	72,239.16		7,011.44				179,360.90
801	NINERA	20502	SUB EDUC CIENCIA TEC	BASE	QUINCENAL	GASTO CORRIENTE	RECURSOS FEDERALES	1528022	PARTICIPACIONES		0.00	75,592.32	0.00	0.00	31,380.80	0.00	0.00					5,050.45	14,427.50						126,451.07
801	NINERA	20502	SUB EDUC CIENCIA TEC	BASE	QUINCENAL	GASTO CORRIENTE	RECURSOS FEDERALES	1528022	PARTICIPACIONES		0.00	75,592.32	0.00	0.00	22,353.10	0.00	0.00					4,985.22	11,212.38						114,143.02
801	NINERA	20502	SUB EDUC CIENCIA TEC	BASE	QUINCENAL	GASTO CORRIENTE	RECURSOS FEDERALES	1528022	PARTICIPACIONES		0.00	75,592.32	0.00	0.00		0.00	0.00						0.00						75,592.32
801	NINERA	20502	SUB EDUC CIENCIA TEC	BASE	QUINCENAL	GASTO CORRIENTE	RECURSOS FEDERALES	1528022	PARTICIPACIONES		0.00	75,592.32	0.00	0.00	60,923.47	0.00	0.00			9,426.44		9,426.44	30,182.52						185,551.19
801	NINERA	20502	SUB EDUC CIENCIA TEC	BASE	QUINCENAL	GASTO CORRIENTE	RECURSOS FEDERALES	1528022	PARTICIPACIONES		0.00	75,592.32	0.00	0.00	19,738.99	0.00	0.00					3,837.60	8,423.36						107,592.27
801	NINERA	20502	SUB EDUC CIENCIA TEC	BASE	QUINCENAL	GASTO CORRIENTE	RECURSOS FEDERALES	1528022	PARTICIPACIONES		0.00	75,592.32	0.00	0.00	22,745.98	0.00	0.00					3,178.11	8,743.70						110,260.11
801	NINERA	20502	SUB EDUC CIENCIA TEC	BASE	QUINCENAL	GASTO CORRIENTE	RECURSOS FEDERALES	1528022	PARTICIPACIONES		0.00	75,592.32	0.00	0.00	17,734.50	0.00	0.00					3,942.88	5,840.28						103,109.98
801	NINERA	20502	SUB EDUC CIENCIA TEC	BASE	QUINCENAL	GASTO CORRIENTE	RECURSOS FEDERALES	1528022	PARTICIPACIONES		0.00	75,592.32	0.00	0.00	19,638.68	0.00	0.00			3,782.46		3,782.46	8,742.76						111,538.68
802	AUXILIAR DE ENFERMERA	20502	SUB EDUC CIENCIA TEC	BASE	QUINCENAL	GASTO CORRIENTE	RECURSOS FEDERALES	1528022	PARTICIPACIONES		0.00	76,985.64	0.00	0.00		0.00	0.00		2,589.84	14,203.65		17,555.31	71,857.85		6,674.84				189,867.13
803	AFANADORA	20502	SUB EDUC CIENCIA TEC	BASE	SEMANAL	GASTO CORRIENTE	RECURSOS FEDERALES	1528022	PARTICIPACIONES		0.00	69,100.08	0.00	0.00		0.00	0.00			1,355.17		1,355.17	0.00		361.16				72,171.58
803	AFANADORA	20502	SUB EDUC CIENCIA TEC	BASE	QUINCENAL	GASTO CORRIENTE	RECURSOS FEDERALES	1528022	PARTICIPACIONES		0.00	69,173.64	0.00	0.00	78,275.15	0.00	0.00					11,293.50	33,241.52						191,983.81
803	AFANADORA	20502	SUB EDUC CIENCIA TEC	BASE	QUINCENAL	GASTO CORRIENTE	RECURSOS FEDERALES	1528022	PARTICIPACIONES		0.00	69,173.52	0.00	0.00		0.00	0.00		2,074.56	12,531.20		14,351.70	54,610.00		5,897.27				158,638.25
803	AFANADORA	20502	SUB EDUC CIENCIA TEC	BASE	QUINCENAL	GASTO CORRIENTE	RECURSOS FEDERALES	1528022	PARTICIPACIONES		0.00	69,173.64	0.00	0.00		0.00	0.00						0.00						69,173.64
803	AFANADORA	20502	SUB EDUC CIENCIA TEC	BASE	QUINCENAL	GASTO CORRIENTE	RECURSOS FEDERALES	1528022	PARTICIPACIONES		0.00	69,173.52	0.00	0.00		0.00	0.00						0.00						69,173.52
804	INTENDENTE	20502	SUB EDUC CIENCIA TEC	BASE	SEMANAL	GASTO CORRIENTE	RECURSOS FEDERALES	1528022	PARTICIPACIONES		0.00	69,100.08	0.00	0.00		6,911.54	0.00		3,357.03	15,415.07		21,013.31	64,189.26		6,178.15				186,164.44
804	INTENDENTE	20502	SUB EDUC CIENCIA TEC	BASE	SEMANAL	GASTO CORRIENTE	RECURSOS FEDERALES	1528022	PARTICIPACIONES		0.00	69,100.08	0.00	0.00		3,456.03	0.00		2,937.39	15,457.42		20,355.88	64,114.26		6,202.02				181,623.08
804	INTENDENTE	20502	SUB EDUC CIENCIA TEC	BASE	SEMANAL	GASTO CORRIENTE	RECURSOS FEDERALES	1528022	PARTICIPACIONES		0.00	69,100.08	0.00	0.00		3,456.03	0.00		3,357.03	15,457.42		21,055.66	63,664.26		6,202.02				182,292.50
804	INTENDENTE	20502	SUB EDUC CIENCIA TEC	BASE	QUINCENAL	GASTO CORRIENTE	RECURSOS FEDERALES	1528022	PARTICIPACIONES		0.00	69,100.08	0.00	0.00		3,455.04	0.00					20,775.67	66,676.12		6,219.42				166,226.33
804	INTENDENTE	20502	SUB EDUC CIENCIA TEC	BASE	SEMANAL	GASTO CORRIENTE	RECURSOS FEDERALES	1528022	PARTICIPACIONES		0.00	69,100.08	0.00	0.00		0.00	0.00			1,355.17		1,355.17	15,863.40		599.76				88,273.58
804	INTENDENTE	20502	SUB EDUC CIENCIA TEC	BASE	QUINCENAL	GASTO CORRIENTE	RECURSOS FEDERALES	1528022	PARTICIPACIONES		0.00	71,961.36	0.00	0.00		0.00	0.00					18,634.41	71,932.85		6,476.94				169,005.56
804	INTENDENTE	20502	SUB EDUC CIENCIA TEC	BASE	QUINCENAL	GASTO CORRIENTE	RECURSOS FEDERALES	1528022	PARTICIPACIONES		0.00	71,961.36	0.00	0.00		3,598.08	0.00					19,372.87	68,795.35		6,476.94				170,204.60
804	INTENDENTE	20502	SUB EDUC CIENCIA TEC	BASE	QUINCENAL	GASTO CORRIENTE	RECURSOS FEDERALES	1528022	PARTICIPACIONES		0.00	71,961.36	0.00	0.00		0.00	0.00					16,286.83	71,482.85		6,674.84				166,405.88
804	INTENDENTE	20502	SUB EDUC CIENCIA TEC	BASE	QUINCENAL	GASTO CORRIENTE	RECURSOS FEDERALES	1528022	PARTICIPACIONES		0.00	71,961.36	0.00	0.00		3,598.08	0.00			14,203.65		19,372.87	71,482.85		6,674.84				187,293.65
804	INTENDENTE	20502	SUB EDUC CIENCIA TEC	BASE	QUINCENAL	GASTO CORRIENTE	RECURSOS FEDERALES	1528022	PARTICIPACIONES		0.00	71,961.36	0.00	0.00		0.00	0.00		2,658.46	14,203.65		18,634.41	68,720.35		6,476.94				182,655.17
804	INTENDENTE	20502	SUB EDUC CIENCIA TEC	BASE	QUINCENAL	GASTO CORRIENTE	RECURSOS FEDERALES	1528022	PARTICIPACIONES		0.00	71,961.36	0.00	0.00	40,527.95	0.00	0.00			10,579.97		10,579.97	21,849.74		1,619.22				157,118.21
804	INTENDENTE	20502	SUB EDUC CIENCIA TEC	BASE	QUINCENAL	GASTO CORRIENTE	RECURSOS FEDERALES	1528022	PARTICIPACIONES		0.00	71,961.36	0.00	0.00	64,092.24	0.00	0.00			10,223.64		10,223.64	30,279.80						186,780.68
804	INTENDENTE	20502	SUB EDUC CIENCIA TEC	BASE	QUINCENAL	GASTO CORRIENTE	RECURSOS FEDERALES	1528022	PARTICIPACIONES		0.00	71,961.36	0.00	0.00	63,648.47	0.00	0.00			9,634.76		9,634.76	32,138.04						187,017.39
804	INTENDENTE	20502	SUB EDUC CIENCIA TEC	BASE	QUINCENAL	GASTO CORRIENTE	RECURSOS FEDERALES	1528022	PARTICIPACIONES		0.00	71,961.36	0.00	0.00		0.00	0.00					17,895.95	60,035.35		6,674.84				156,567.50
804	INTENDENTE	20502	SUB EDUC CIENCIA TEC	BASE	QUINCENAL	GASTO CORRIENTE	RECURSOS FEDERALES	1528022	PARTICIPACIONES		0.00	71,961.36	0.00	0.00	30,474.22	0.00	0.00					5,854.34	13,918.42						122,208.34
804	INTENDENTE	20502	SUB EDUC CIENCIA TEC	BASE	QUINCENAL	GASTO CORRIENTE	RECURSOS FEDERALES	1528022	PARTICIPACIONES		0.00	71,961.36	0.00	0.00		0.00	0.00						0.00						71,961.36
804	INTENDENTE	20502	SUB EDUC CIENCIA TEC	BASE	QUINCENAL	GASTO CORRIENTE	RECURSOS FEDERALES	1528022	PARTICIPACIONES		0.00	71,961.36	0.00	0.00	16,344.07	0.00	0.00			4,131.61		4,131.61	8,747.96						105,316.61
805	COCINERA	20502	SUB EDUC CIENCIA TEC	BASE	QUINCENAL	GASTO CORRIENTE	RECURSOS FEDERALES	1528022	PARTICIPACIONES		0.00	72,767.64	0.00	0.00		7,276.80	0.00					19,187.76	67,773.23		6,749.58				173,755.01
805	COCINERA	20502	SUB EDUC CIENCIA TEC	BASE	QUINCENAL	GASTO CORRIENTE	RECURSOS FEDERALES	1528022	PARTICIPACIONES		0.00	75,592.32	0.00	0.00		7,559.28	0.00					21,126.08	72,289.16		7,011.44				183,578.28
805	COCINERA	20502	SUB EDUC CIENCIA TEC	BASE	QUINCENAL	GASTO CORRIENTE	RECURSOS FEDERALES	1528022	PARTICIPACIONES		0.00	75,592.32	0.00	0.00		15,118.56	0.00					21,901.80	72,139.16		7,011.44				191,763.28
805	COCINERA	20502	SUB EDUC CIENCIA TEC	BASE	QUINCENAL	GASTO CORRIENTE	RECURSOS FEDERALES	1528022	PARTICIPACIONES		0.00	75,592.32	0.00	0.00		0.00	0.00		1,193.64	13,797.55		15,786.95	45,025.84		5,669.64				157,065.94
805	COCINERA	20502	SUB EDUC CIENCIA TEC	BASE	QUINCENAL	GASTO CORRIENTE	RECURSOS FEDERALES	1528022	PARTICIPACIONES		0.00	75,592.32	0.00	0.00	24,825.84	0.00	0.00					4,769.79	11,223.78						116,411.73
805	COCINERA	20502	SUB EDUC CIENCIA TEC	BASE	QUINCENAL	GASTO CORRIENTE	RECURSOS FEDERALES	1528022	PARTICIPACIONES		0.00	75,592.32	0.00	0.00	55,968.63	0.00	0.00					8,778.90	24,925.26						165,265.11
805	COCINERA	20502	SUB EDUC CIENCIA TEC	BASE	QUINCENAL	GASTO CORRIENTE	RECURSOS FEDERALES	1528022	PARTICIPACIONES		0.00	75,592.32	0.00	0.00		3,779.76	0.00					21,105.64	72,239.16		6,790.33				179,507.21
806	AUXILIAR DE COCINA	20502	SUB EDUC CIENCIA TEC	CONFIANZA	QUINCENAL	GASTO CORRIENTE	RECURSOS FEDERALES	1528022	PARTICIPACIONES		50,410.08	0.00	0.00	0.00		0.00	0.00					10,473.32	32,711.64		4,751.72				98,346.76
807	VELADOR	20502	SUB EDUC CIENCIA TEC	BASE	SEMANAL	GASTO CORRIENTE	RECURSOS FEDERALES	1528022	PARTICIPACIONES		0.00	75,592.32	0.00	0.00		3,780.36	0.00		3,577.72	14,920.32		21,044.32	63,287.66		6,758.44				188,961.14
807	VELADOR	20502	SUB EDUC CIENCIA TEC	BASE	QUINCENAL	GASTO CORRIENTE	RECURSOS FEDERALES	1528022	PARTICIPACIONES		0.00	75,592.32	0.00	0.00		3,779.76	0.00			14,920.32		19,594.68	63,662.66		6,671.25				184,220.99
807	VELADOR	20502	SUB EDUC CIENCIA TEC	BASE	QUINCENAL	GASTO CORRIENTE	RECURSOS FEDERALES	1528022	PARTICIPACIONES		0.00	75,592.32	0.00	0.00		0.00	0.00					20,390.42	55,126.67		7,011.44				158,120.85
807	VELADOR	20502	SUB EDUC CIENCIA TEC	BASE	QUINCENAL	GASTO CORRIENTE	RECURSOS FEDERALES	1528022	PARTICIPACIONES		0.00	75,592.32	0.00	0.00		0.00	0.00					18,798.92	60,316.66		6,803.55				161,511.45
132	SUBDIRECTOR "A"	20504	SUB JUV DEP RECREAC	CONFIANZA	QUINCENAL	GASTO CORRIENTE	RECURSOS FEDERALES	1528022	PARTICIPACIONES		80,119.08	0.00	0.00	0.00		0.00	0.00		2,670.60	16,691.47		268,819.39	23,724.84		7,611.12				399,636.50
136	JEFE DE DEPARTAMENTO "A"	20504	SUB JUV DEP RECREAC	CONFIANZA	QUINCENAL	GASTO CORRIENTE	RECURSOS FEDERALES	1528022	PARTICIPACIONES		68,652.48	0.00	0.00	0.00		0.00	0.00			2,600.00		2,600.00	0.00						73,852.48
136	JEFE DE DEPARTAMENTO "A"	20504	SUB JUV DEP RECREAC	CONFIANZA	QUINCENAL	GASTO CORRIENTE	RECURSOS FEDERALES	1528022	PARTICIPACIONES		68,652.48	0.00	0.00	0.00		0.00	0.00			14,302.60		120,371.32	23,724.84		6,522.00				233,573.24
137	JEFE DE DEPARTAMENTO "B"	20504	SUB JUV DEP RECREAC	CONFIANZA	QUINCENAL	GASTO CORRIENTE	RECURSOS FEDERALES	1528022	PARTICIPACIONES		68,652.48	0.00	0.00	0.00		0.00	0.00												68,652.48
304	OFICIAL ADMINISTRATIVO	20504	SUB JUV DEP RECREAC	BASE	QUINCENAL	GASTO CORRIENTE	RECURSOS FEDERALES	1528022	PARTICIPACIONES		0.00	82,157.88	0.00	0.00		20,539.92	0.00					24,452.78	70,154.96		7,394.60				204,700.14
407	TAQUIMECANOGRAFA	20504	SUB JUV DEP RECREAC	BASE	QUINCENAL	GASTO CORRIENTE	RECURSOS FEDERALES	1528022	PARTICIPACIONES		0.00	79,956.72	0.00	0.00		3,997.92	0.00					22,345.77	68,664.81		1,397.22				176,362.44
408	MECANOGRAFA	20504	SUB JUV DEP RECREAC	BASE	QUINCENAL	GASTO CORRIENTE	RECURSOS FEDERALES	1528022	PARTICIPACIONES		0.00	75,958.80	0.00	0.00		11,394.00	0.00					26,669.05	72,167.56		7,045.50				193,234.91
620	PROMOTOR DEPORTIVO	20504	SUB JUV DEP RECREAC	CONFIANZA	QUINCENAL	GASTO CORRIENTE	RECURSOS FEDERALES	1528022	PARTICIPACIONES		56,687.76	0.00	0.00	0.00		0.00	2,664.48					11,809.95	21,037.32		5,385.36				97,584.87
620	PROMOTOR DEPORTIVO	20504	SUB JUV DEP RECREAC	CONFIANZA	QUINCENAL	GASTO CORRIENTE	RECURSOS FEDERALES	1528022	PARTICIPACIONES		56,687.76	0.00	0.00	0.00		0.00	10,657.68					11,809.95	21,037.32		5,385.36				105,578.07
620	PROMOTOR DEPORTIVO	20504	SUB JUV DEP RECREAC	CONFIANZA	QUINCENAL	GASTO CORRIENTE	RECURSOS FEDERALES	1528022	PARTICIPACIONES		56,687.76	0.00	0.00	0.00		0.00	10,657.68					11,809.95	32,336.64		5,385.36				116,877.39
804	INTENDENTE	20504	SUB JUV DEP RECREAC	BASE	QUINCENAL	GASTO CORRIENTE	RECURSOS FEDERALES	1528022	PARTICIPACIONES		0.00	71,961.36	0.00	0.00		0.00	0.00			14,203.65		16,097.45	71,557.85		6,649.65				180,469.96
807	VELADOR	20504	SUB JUV DEP RECREAC	BASE	QUINCENAL	GASTO CORRIENTE	RECURSOS FEDERALES	1528022	PARTICIPACIONES		0.00	75,592.32	0.00	0.00	68,098.16	0.00	0.00			10,239.96		10,239.96	32,824.36						196,994.76
132	SUBDIRECTOR "A"	20505	SUB BIENESTAR	CONFIANZA	QUINCENAL	GASTO CORRIENTE	RECURSOS FEDERALES	1528022	PARTICIPACIONES		80,119.08	0.00	0.00	0.00		0.00	0.00		2,670.60	16,691.47		268,819.39	24,099.84		7,611.12				400,011.50
136	JEFE DE DEPARTAMENTO "A"	20505	SUB BIENESTAR	CONFIANZA	QUINCENAL	GASTO CORRIENTE	RECURSOS FEDERALES	1528022	PARTICIPACIONES		68,652.48	0.00	0.00	0.00		0.00	0.00		2,288.40	14,302.60		120,371.32	23,724.84		6,522.00				235,861.64
137	JEFE DE DEPARTAMENTO "B"	20505	SUB BIENESTAR	CONFIANZA	QUINCENAL	GASTO CORRIENTE	RECURSOS FEDERALES	1528022	PARTICIPACIONES		68,652.48	0.00	0.00	0.00		0.00	0.00												68,652.48
133	SUBDIRECTOR "B"	20506	SUB PROY AGROP URB	CONFIANZA	QUINCENAL	GASTO CORRIENTE	RECURSOS FEDERALES	1528022	PARTICIPACIONES		80,119.08	0.00	0.00	0.00		0.00	0.00					120,371.32	23,724.84		6,522.00				230,737.24
137	JEFE DE DEPARTAMENTO "B"	20506	SUB PROY AGROP URB	CONFIANZA	QUINCENAL	GASTO CORRIENTE	RECURSOS FEDERALES	1528022	PARTICIPACIONES		68,652.48	0.00	0.00	0.00		0.00	0.00		1,144.20	13,087.85		110,317.51	23,724.84		5,978.50				222,905.38
130	DIRECTOR "A"	20601	OFNA DIR SEG PUB VIA	POLICIA	QUINCENAL	GASTO CORRIENTE	RECURSOS FEDERALES	2533422	RECURSOS FEDERALES		0.00	0.00	91,586.16	0.00		0.00	0.00			11,930.79		169,510.74	23,724.84		4,756.95				301,509.48
134	JEFE DE UNIDAD "A"	20601	OFNA DIR SEG PUB VIA	POLICIA	QUINCENAL	GASTO CORRIENTE	RECURSOS FEDERALES	2533422	RECURSOS FEDERALES		0.00	0.00	68,652.48	0.00		0.00	0.00					40,819.78	20,305.44						129,777.70
134	JEFE DE UNIDAD "A"	20601	OFNA DIR SEG PUB VIA	POLICIA	QUINCENAL	GASTO CORRIENTE	RECURSOS FEDERALES	2533422	RECURSOS FEDERALES		0.00	0.00	68,652.48	0.00		0.00	0.00			14,302.60		163,101.16	20,305.44						266,361.68
134	JEFE DE UNIDAD "A"	20601	OFNA DIR SEG PUB VIA	POLICIA	QUINCENAL	GASTO CORRIENTE	RECURSOS FEDERALES	2533422	RECURSOS FEDERALES		0.00	0.00	68,652.48	0.00		0.00	0.00		800.94	16,994.41		85,193.75	32,711.64		4,768.80				209,122.02
135	JEFE DE UNIDAD "B"	20601	OFNA DIR SEG PUB VIA	POLICIA	QUINCENAL	GASTO CORRIENTE	RECURSOS FEDERALES	2533422	RECURSOS FEDERALES		0.00	0.00	68,652.48	0.00		0.00	0.00		800.94	14,302.60		163,101.16	20,305.44						267,162.62
136	JEFE DE DEPARTAMENTO "A"	20601	OFNA DIR SEG PUB VIA	POLICIA	QUINCENAL	GASTO CORRIENTE	RECURSOS FEDERALES	2533422	RECURSOS FEDERALES		0.00	0.00	68,652.48	0.00		0.00	0.00					1,336.98	0.00						69,989.46
136	JEFE DE DEPARTAMENTO "A"	20601	OFNA DIR SEG PUB VIA	POLICIA	QUINCENAL	GASTO CORRIENTE	RECURSOS FEDERALES	2533422	RECURSOS FEDERALES		0.00	0.00	68,652.48	0.00		0.00	0.00												68,652.48
136	JEFE DE DEPARTAMENTO "A"	20601	OFNA DIR SEG PUB VIA	POLICIA	QUINCENAL	GASTO CORRIENTE	RECURSOS FEDERALES	2533422	RECURSOS FEDERALES		0.00	0.00	68,652.48	0.00		0.00	0.00												68,652.48
136	JEFE DE DEPARTAMENTO "A"	20601	OFNA DIR SEG PUB VIA	POLICIA	QUINCENAL	GASTO CORRIENTE	RECURSOS FEDERALES	2533422	RECURSOS FEDERALES		0.00	0.00	68,652.48	0.00		0.00	0.00												68,652.48
307	COORDINADOR	20601	OFNA DIR SEG PUB VIA	POLICIA	QUINCENAL	GASTO CORRIENTE	RECURSOS FEDERALES	2533422	RECURSOS FEDERALES		0.00	0.00	95,397.36	0.00		0.00	18,948.48					25,112.23	39,432.16						178,890.23
307	COORDINADOR	20601	OFNA DIR SEG PUB VIA	POLICIA	QUINCENAL	GASTO CORRIENTE	RECURSOS FEDERALES	2533422	RECURSOS FEDERALES		0.00	0.00	95,397.36	0.00		0.00	13,450.80					18,829.42	49,842.30						177,519.88
307	COORDINADOR	20601	OFNA DIR SEG PUB VIA	POLICIA	QUINCENAL	GASTO CORRIENTE	RECURSOS FEDERALES	2533422	RECURSOS FEDERALES		0.00	0.00	95,397.36	0.00		0.00	4,483.68					18,829.42	49,842.30						168,552.76
307	COORDINADOR	20601	OFNA DIR SEG PUB VIA	POLICIA	QUINCENAL	GASTO CORRIENTE	RECURSOS FEDERALES	2533422	RECURSOS FEDERALES		0.00	0.00	95,397.36	0.00		0.00	0.00					18,829.42	49,842.30						164,069.08
307	COORDINADOR	20601	OFNA DIR SEG PUB VIA	POLICIA	QUINCENAL	GASTO CORRIENTE	RECURSOS FEDERALES	2533422	RECURSOS FEDERALES		0.00	0.00	95,397.36	0.00		0.00	4,483.68			18,829.42		18,829.42	49,842.30						187,382.18
307	COORDINADOR	20601	OFNA DIR SEG PUB VIA	POLICIA	QUINCENAL	GASTO CORRIENTE	RECURSOS FEDERALES	2533422	RECURSOS FEDERALES		0.00	0.00	95,397.36	0.00		0.00	0.00		1,370.79	18,829.42		18,829.42	49,842.30						184,269.29
307	COORDINADOR	20601	OFNA DIR SEG PUB VIA	POLICIA	QUINCENAL	GASTO CORRIENTE	RECURSOS FEDERALES	2533422	RECURSOS FEDERALES		0.00	0.00	95,397.36	0.00		0.00	0.00												95,397.36
414	SECRETARIA DE JUEZ "B"	20601	OFNA DIR SEG PUB VIA	POLICIA	QUINCENAL	GASTO CORRIENTE	RECURSOS FEDERALES	2533422	RECURSOS FEDERALES		0.00	0.00	62,644.32	0.00		0.00	0.00		789.07	12,364.67		12,364.67	48,532.57						136,695.30
415	OFICINISTA "D"	20601	OFNA DIR SEG PUB VIA	POLICIA	QUINCENAL	GASTO CORRIENTE	RECURSOS FEDERALES	2533422	RECURSOS FEDERALES		0.00	0.00	47,900.64	0.00		0.00	0.00						0.00						47,900.64
415	OFICINISTA "D"	20601	OFNA DIR SEG PUB VIA	POLICIA	QUINCENAL	GASTO CORRIENTE	RECURSOS FEDERALES	2533422	RECURSOS FEDERALES		0.00	0.00	47,900.64	0.00		0.00	4,502.64					9,454.57	47,943.00						109,800.85
415	OFICINISTA "D"	20601	OFNA DIR SEG PUB VIA	POLICIA	QUINCENAL	GASTO CORRIENTE	RECURSOS FEDERALES	2533422	RECURSOS FEDERALES		0.00	0.00	47,900.64	0.00		0.00	4,502.64					9,454.57	47,943.00						109,800.85
415	OFICINISTA "D"	20601	OFNA DIR SEG PUB VIA	POLICIA	QUINCENAL	GASTO CORRIENTE	RECURSOS FEDERALES	2533422	RECURSOS FEDERALES		0.00	0.00	47,900.64	0.00		0.00	0.00						0.00						47,900.64
415	OFICINISTA "D"	20601	OFNA DIR SEG PUB VIA	POLICIA	QUINCENAL	GASTO CORRIENTE	RECURSOS FEDERALES	2533422	RECURSOS FEDERALES		0.00	0.00	47,900.64	0.00		0.00	0.00												47,900.64
415	OFICINISTA "D"	20601	OFNA DIR SEG PUB VIA	POLICIA	QUINCENAL	GASTO CORRIENTE	RECURSOS FEDERALES	2533422	RECURSOS FEDERALES		0.00	0.00	47,900.64	0.00		0.00	0.00												47,900.64
501	ANALISTA	20601	OFNA DIR SEG PUB VIA	POLICIA	QUINCENAL	GASTO CORRIENTE	RECURSOS FEDERALES	2533422	RECURSOS FEDERALES		0.00	0.00	75,518.88	0.00		0.00	3,549.36					14,905.85	49,047.41						143,021.50
501	ANALISTA	20601	OFNA DIR SEG PUB VIA	POLICIA	QUINCENAL	GASTO CORRIENTE	RECURSOS FEDERALES	2533422	RECURSOS FEDERALES		0.00	0.00	75,518.88	0.00		0.00	3,549.36			14,905.85		14,905.85	49,047.41						157,927.35
501	ANALISTA	20601	OFNA DIR SEG PUB VIA	POLICIA	QUINCENAL	GASTO CORRIENTE	RECURSOS FEDERALES	2533422	RECURSOS FEDERALES		0.00	0.00	75,518.88	0.00		0.00	3,549.36			14,905.85		14,905.85	49,047.41						157,927.35
501	ANALISTA	20601	OFNA DIR SEG PUB VIA	POLICIA	QUINCENAL	GASTO CORRIENTE	RECURSOS FEDERALES	2533422	RECURSOS FEDERALES		0.00	0.00	75,518.88	0.00		0.00	0.00												75,518.88
512	JUEZ B	20601	OFNA DIR SEG PUB VIA	POLICIA	QUINCENAL	GASTO CORRIENTE	RECURSOS FEDERALES	2533422	RECURSOS FEDERALES		0.00	0.00	78,269.52	0.00		0.00	18,393.84					15,448.75	49,157.40						161,269.51
512	JUEZ B	20601	OFNA DIR SEG PUB VIA	POLICIA	QUINCENAL	GASTO CORRIENTE	RECURSOS FEDERALES	2533422	RECURSOS FEDERALES		0.00	0.00	78,269.52	0.00		0.00	14,714.88					15,448.75	49,157.40						157,590.55
512	JUEZ B	20601	OFNA DIR SEG PUB VIA	POLICIA	QUINCENAL	GASTO CORRIENTE	RECURSOS FEDERALES	2533422	RECURSOS FEDERALES		0.00	0.00	78,269.52	0.00		0.00	0.00		985.92	15,448.75		15,448.75	49,157.40						159,310.34
513	ANALISTA "B"	20601	OFNA DIR SEG PUB VIA	POLICIA	QUINCENAL	GASTO CORRIENTE	RECURSOS FEDERALES	2533422	RECURSOS FEDERALES		0.00	0.00	65,249.04	0.00		0.00	6,133.44					12,878.80	48,636.73						132,898.01
513	ANALISTA "B"	20601	OFNA DIR SEG PUB VIA	POLICIA	QUINCENAL	GASTO CORRIENTE	RECURSOS FEDERALES	2533422	RECURSOS FEDERALES		0.00	0.00	65,249.04	0.00		0.00	6,133.44					12,878.80	48,636.73						132,898.01
513	ANALISTA "B"	20601	OFNA DIR SEG PUB VIA	POLICIA	QUINCENAL	GASTO CORRIENTE	RECURSOS FEDERALES	2533422	RECURSOS FEDERALES		0.00	0.00	65,249.04	0.00		0.00	0.00		865.46	12,878.80		12,878.80	48,636.73						140,508.83
515	MEDICO B	20601	OFNA DIR SEG PUB VIA	POLICIA	QUINCENAL	GASTO CORRIENTE	RECURSOS FEDERALES	2533422	RECURSOS FEDERALES		0.00	0.00	65,249.04	0.00		0.00	9,200.16					12,878.80	48,636.73						135,964.73
515	MEDICO B	20601	OFNA DIR SEG PUB VIA	POLICIA	QUINCENAL	GASTO CORRIENTE	RECURSOS FEDERALES	2533422	RECURSOS FEDERALES		0.00	0.00	65,249.04	0.00		0.00	6,133.44					12,878.80	48,636.73						132,898.01
515	MEDICO B	20601	OFNA DIR SEG PUB VIA	POLICIA	QUINCENAL	GASTO CORRIENTE	RECURSOS FEDERALES	2533422	RECURSOS FEDERALES		0.00	0.00	65,249.04	0.00		0.00	3,066.72			12,878.80		12,878.80	48,636.73						142,710.09
515	MEDICO B	20601	OFNA DIR SEG PUB VIA	POLICIA	QUINCENAL	GASTO CORRIENTE	RECURSOS FEDERALES	2533422	RECURSOS FEDERALES		0.00	0.00	65,249.04	0.00		0.00	0.00		821.88	12,878.80		12,878.80	48,636.73						140,465.25
727	POLICIA	20601	OFNA DIR SEG PUB VIA	POLICIA	QUINCENAL	GASTO CORRIENTE	RECURSOS FEDERALES	2533422	RECURSOS FEDERALES		0.00	0.00	85,384.92	0.00		0.00	4,013.04					21,875.17	39,432.16						150,705.29
727	POLICIA	20601	OFNA DIR SEG PUB VIA	POLICIA	QUINCENAL	GASTO CORRIENTE	RECURSOS FEDERALES	2533422	RECURSOS FEDERALES		0.00	0.00	85,384.92	0.00		0.00	16,052.40					21,875.17	39,432.16						162,744.65
727	POLICIA	20601	OFNA DIR SEG PUB VIA	POLICIA	QUINCENAL	GASTO CORRIENTE	RECURSOS FEDERALES	2533422	RECURSOS FEDERALES		0.00	0.00	85,384.92	0.00		0.00	12,039.36					21,875.17	39,432.16						158,731.61
727	POLICIA	20601	OFNA DIR SEG PUB VIA	POLICIA	QUINCENAL	GASTO CORRIENTE	RECURSOS FEDERALES	2533422	RECURSOS FEDERALES		0.00	0.00	85,384.92	0.00		0.00	12,039.36					21,875.17	39,432.16						158,731.61
727	POLICIA	20601	OFNA DIR SEG PUB VIA	POLICIA	QUINCENAL	GASTO CORRIENTE	RECURSOS FEDERALES	2533422	RECURSOS FEDERALES		0.00	0.00	85,384.92	0.00		0.00	12,039.36					21,875.17	39,432.16						158,731.61
727	POLICIA	20601	OFNA DIR SEG PUB VIA	POLICIA	QUINCENAL	GASTO CORRIENTE	RECURSOS FEDERALES	2533422	RECURSOS FEDERALES		0.00	0.00	85,384.92	0.00		0.00	12,039.36					21,875.17	39,432.16						158,731.61
727	POLICIA	20601	OFNA DIR SEG PUB VIA	POLICIA	QUINCENAL	GASTO CORRIENTE	RECURSOS FEDERALES	2533422	RECURSOS FEDERALES		0.00	0.00	85,384.92	0.00		0.00	12,039.36					21,875.17	39,432.16						158,731.61

727	POLICIA	20601	OFNA DIR SEG PUB VIA	POLICIA	QUINCENAL	GASTO CORRIENTE	RECURSOS FEDERALES	2533422	RECURSOS FEDERALES		0.00	0.00	85,384.92	0.00		0.00	12,039.36					21,875.17	39,432.16					158,731.61
727	POLICIA	20601	OFNA DIR SEG PUB VIA	POLICIA	QUINCENAL	GASTO CORRIENTE	RECURSOS FEDERALES	2533422	RECURSOS FEDERALES		0.00	0.00	85,384.92	0.00		0.00	10,032.72					21,875.17	39,432.16					156,724.97
727	POLICIA	20601	OFNA DIR SEG PUB VIA	POLICIA	QUINCENAL	GASTO CORRIENTE	RECURSOS FEDERALES	2533422	RECURSOS FEDERALES		0.00	0.00	85,384.92	0.00		0.00	8,026.08					21,875.17	39,432.16					154,718.33
727	POLICIA	20601	OFNA DIR SEG PUB VIA	POLICIA	QUINCENAL	GASTO CORRIENTE	RECURSOS FEDERALES	2533422	RECURSOS FEDERALES		0.00	0.00	85,384.92	0.00		0.00	8,026.08					21,875.17	39,432.16					154,718.33
727	POLICIA	20601	OFNA DIR SEG PUB VIA	POLICIA	QUINCENAL	GASTO CORRIENTE	RECURSOS FEDERALES	2533422	RECURSOS FEDERALES		0.00	0.00	85,384.92	0.00		0.00	8,026.08					21,875.17	39,432.16					154,718.33
727	POLICIA	20601	OFNA DIR SEG PUB VIA	POLICIA	QUINCENAL	GASTO CORRIENTE	RECURSOS FEDERALES	2533422	RECURSOS FEDERALES		0.00	0.00	85,384.92	0.00		0.00	8,026.08					21,875.17	39,432.16					154,718.33
727	POLICIA	20601	OFNA DIR SEG PUB VIA	POLICIA	QUINCENAL	GASTO CORRIENTE	RECURSOS FEDERALES	2533422	RECURSOS FEDERALES		0.00	0.00	85,384.92	0.00		0.00	8,026.08					21,875.17	39,432.16					154,718.33
727	POLICIA	20601	OFNA DIR SEG PUB VIA	POLICIA	QUINCENAL	GASTO CORRIENTE	RECURSOS FEDERALES	2533422	RECURSOS FEDERALES		0.00	0.00	85,384.92	0.00		0.00	8,026.08					21,875.17	39,432.16					154,718.33
727	POLICIA	20601	OFNA DIR SEG PUB VIA	POLICIA	QUINCENAL	GASTO CORRIENTE	RECURSOS FEDERALES	2533422	RECURSOS FEDERALES		0.00	0.00	85,384.92	0.00		0.00	8,026.08					21,875.17	39,432.16					154,718.33
727	POLICIA	20601	OFNA DIR SEG PUB VIA	POLICIA	QUINCENAL	GASTO CORRIENTE	RECURSOS FEDERALES	2533422	RECURSOS FEDERALES		0.00	0.00	85,384.92	0.00		0.00	8,026.08					21,875.17	39,432.16					154,718.33
727	POLICIA	20601	OFNA DIR SEG PUB VIA	POLICIA	QUINCENAL	GASTO CORRIENTE	RECURSOS FEDERALES	2533422	RECURSOS FEDERALES		0.00	0.00	85,384.92	0.00		0.00	8,026.08					21,875.17	39,432.16					154,718.33
727	POLICIA	20601	OFNA DIR SEG PUB VIA	POLICIA	QUINCENAL	GASTO CORRIENTE	RECURSOS FEDERALES	2533422	RECURSOS FEDERALES		0.00	0.00	85,384.92	0.00		0.00	8,026.08					21,875.17	39,432.16					154,718.33
727	POLICIA	20601	OFNA DIR SEG PUB VIA	POLICIA	QUINCENAL	GASTO CORRIENTE	RECURSOS FEDERALES	2533422	RECURSOS FEDERALES		0.00	0.00	85,384.92	0.00		0.00	8,026.08					21,875.17	39,432.16					154,718.33
727	POLICIA	20601	OFNA DIR SEG PUB VIA	POLICIA	QUINCENAL	GASTO CORRIENTE	RECURSOS FEDERALES	2533422	RECURSOS FEDERALES		0.00	0.00	85,384.92	0.00		0.00	4,013.04					21,875.17	39,432.16					150,705.29
727	POLICIA	20601	OFNA DIR SEG PUB VIA	POLICIA	QUINCENAL	GASTO CORRIENTE	RECURSOS FEDERALES	2533422	RECURSOS FEDERALES		0.00	0.00	85,384.92	0.00		0.00	4,013.04					21,875.17	39,432.16					150,705.29
727	POLICIA	20601	OFNA DIR SEG PUB VIA	POLICIA	QUINCENAL	GASTO CORRIENTE	RECURSOS FEDERALES	2533422	RECURSOS FEDERALES		0.00	0.00	85,384.92	0.00		0.00	4,013.04					21,875.17	39,432.16					150,705.29
727	POLICIA	20601	OFNA DIR SEG PUB VIA	POLICIA	QUINCENAL	GASTO CORRIENTE	RECURSOS FEDERALES	2533422	RECURSOS FEDERALES		0.00	0.00	85,384.92	0.00		0.00	4,013.04					21,875.17	39,432.16					150,705.29
727	POLICIA	20601	OFNA DIR SEG PUB VIA	POLICIA	QUINCENAL	GASTO CORRIENTE	RECURSOS FEDERALES	2533422	RECURSOS FEDERALES		0.00	0.00	85,384.92	0.00		0.00	4,013.04					21,875.17	39,432.16					150,705.29
727	POLICIA	20601	OFNA DIR SEG PUB VIA	POLICIA	QUINCENAL	GASTO CORRIENTE	RECURSOS FEDERALES	2533422	RECURSOS FEDERALES		0.00	0.00	85,384.92	0.00		0.00	4,013.04					21,875.17	39,432.16					150,705.29
727	POLICIA	20601	OFNA DIR SEG PUB VIA	POLICIA	QUINCENAL	GASTO CORRIENTE	RECURSOS FEDERALES	2533422	RECURSOS FEDERALES		0.00	0.00	85,384.92	0.00		0.00	4,013.04					21,875.17	39,432.16					150,705.29
727	POLICIA	20601	OFNA DIR SEG PUB VIA	POLICIA	QUINCENAL	GASTO CORRIENTE	RECURSOS FEDERALES	2533422	RECURSOS FEDERALES		0.00	0.00	85,384.92	0.00		0.00	4,013.04					21,875.17	39,432.16					150,705.29
727	POLICIA	20601	OFNA DIR SEG PUB VIA	POLICIA	QUINCENAL	GASTO CORRIENTE	RECURSOS FEDERALES	2533422	RECURSOS FEDERALES		0.00	0.00	85,384.92	0.00		0.00	4,013.04					21,875.17	39,432.16					150,705.29
727	POLICIA	20601	OFNA DIR SEG PUB VIA	POLICIA	QUINCENAL	GASTO CORRIENTE	RECURSOS FEDERALES	2533422	RECURSOS FEDERALES		0.00	0.00	85,384.92	0.00		0.00	20,065.44					21,875.17	39,432.16					166,757.69
727	POLICIA	20601	OFNA DIR SEG PUB VIA	POLICIA	QUINCENAL	GASTO CORRIENTE	RECURSOS FEDERALES	2533422	RECURSOS FEDERALES		0.00	0.00	85,384.92	0.00		0.00	0.00					21,875.17	39,432.16					146,692.25
727	POLICIA	20601	OFNA DIR SEG PUB VIA	POLICIA	QUINCENAL	GASTO CORRIENTE	RECURSOS FEDERALES	2533422	RECURSOS FEDERALES		0.00	0.00	85,384.92	0.00		0.00	0.00						0.00					85,384.92
727	POLICIA	20601	OFNA DIR SEG PUB VIA	POLICIA	QUINCENAL	GASTO CORRIENTE	RECURSOS FEDERALES	2533422	RECURSOS FEDERALES		0.00	0.00	85,384.92	0.00		0.00	0.00			1,310.68		1,310.68	0.00					88,006.28
727	POLICIA	20601	OFNA DIR SEG PUB VIA	POLICIA	QUINCENAL	GASTO CORRIENTE	RECURSOS FEDERALES	2533422	RECURSOS FEDERALES		0.00	0.00	85,384.92	0.00		0.00	4,013.04			16,853.17		21,875.17	39,432.16					167,558.46
727	POLICIA	20601	OFNA DIR SEG PUB VIA	POLICIA	QUINCENAL	GASTO CORRIENTE	RECURSOS FEDERALES	2533422	RECURSOS FEDERALES		0.00	0.00	85,384.92	0.00		0.00	4,013.04			16,853.17		21,875.17	39,432.16					167,558.46
727	POLICIA	20601	OFNA DIR SEG PUB VIA	POLICIA	QUINCENAL	GASTO CORRIENTE	RECURSOS FEDERALES	2533422	RECURSOS FEDERALES		0.00	0.00	85,384.92	0.00		0.00	4,013.04			16,853.17		21,875.17	39,432.16					167,558.46
727	POLICIA	20601	OFNA DIR SEG PUB VIA	POLICIA	QUINCENAL	GASTO CORRIENTE	RECURSOS FEDERALES	2533422	RECURSOS FEDERALES		0.00	0.00	85,384.92	0.00		0.00	4,013.04			16,853.17		21,875.17	39,432.16					167,558.46
727	POLICIA	20601	OFNA DIR SEG PUB VIA	POLICIA	QUINCENAL	GASTO CORRIENTE	RECURSOS FEDERALES	2533422	RECURSOS FEDERALES		0.00	0.00	85,384.92	0.00		0.00	4,013.04			16,853.17		21,875.17	39,432.16					167,558.46
727	POLICIA	20601	OFNA DIR SEG PUB VIA	POLICIA	QUINCENAL	GASTO CORRIENTE	RECURSOS FEDERALES	2533422	RECURSOS FEDERALES		0.00	0.00	85,384.92	0.00		0.00	2,006.52			16,853.17		21,875.17	39,432.16					165,551.94
727	POLICIA	20601	OFNA DIR SEG PUB VIA	POLICIA	QUINCENAL	GASTO CORRIENTE	RECURSOS FEDERALES	2533422	RECURSOS FEDERALES		0.00	0.00	85,384.92	0.00		0.00	0.00			16,853.17		21,875.17	39,432.16					163,545.42
727	POLICIA	20601	OFNA DIR SEG PUB VIA	POLICIA	QUINCENAL	GASTO CORRIENTE	RECURSOS FEDERALES	2533422	RECURSOS FEDERALES		0.00	0.00	85,384.92	0.00		0.00	0.00		1,226.92	16,853.17		21,875.17	39,432.16					164,772.34
727	POLICIA	20601	OFNA DIR SEG PUB VIA	POLICIA	QUINCENAL	GASTO CORRIENTE	RECURSOS FEDERALES	2533422	RECURSOS FEDERALES		0.00	0.00	85,384.92	0.00		0.00	0.00		1,226.92	16,853.17		21,875.17	39,432.16					164,772.34
727	POLICIA	20601	OFNA DIR SEG PUB VIA	POLICIA	QUINCENAL	GASTO CORRIENTE	RECURSOS FEDERALES	2533422	RECURSOS FEDERALES		0.00	0.00	85,384.92	0.00		0.00	0.00		1,075.54	16,853.17		21,875.17	39,432.16					164,620.96
727	POLICIA	20601	OFNA DIR SEG PUB VIA	POLICIA	QUINCENAL	GASTO CORRIENTE	RECURSOS FEDERALES	2533422	RECURSOS FEDERALES		0.00	0.00	85,384.92	0.00		0.00	0.00		1,075.54	16,853.17		21,875.17	39,432.16					164,620.96
727	POLICIA	20601	OFNA DIR SEG PUB VIA	POLICIA	QUINCENAL	GASTO CORRIENTE	RECURSOS FEDERALES	2533422	RECURSOS FEDERALES		0.00	0.00	85,384.92	0.00		0.00	0.00		1,075.54	16,853.17		21,875.17	39,432.16					164,620.96
727	POLICIA	20601	OFNA DIR SEG PUB VIA	POLICIA	QUINCENAL	GASTO CORRIENTE	RECURSOS FEDERALES	2533422	RECURSOS FEDERALES		0.00	0.00	85,384.92	0.00		0.00	0.00		1,115.55	16,853.17		21,875.17	39,432.16					164,660.97
727	POLICIA	20601	OFNA DIR SEG PUB VIA	POLICIA	QUINCENAL	GASTO CORRIENTE	RECURSOS FEDERALES	2533422	RECURSOS FEDERALES		0.00	0.00	85,384.92	0.00		0.00	0.00		1,132.54	16,853.17		21,875.17	39,432.16					164,677.96
727	POLICIA	20601	OFNA DIR SEG PUB VIA	POLICIA	QUINCENAL	GASTO CORRIENTE	RECURSOS FEDERALES	2533422	RECURSOS FEDERALES		0.00	0.00	85,384.92	0.00		0.00	0.00			14,082.79		18,267.79	39,432.16					157,167.66
727	POLICIA	20601	OFNA DIR SEG PUB VIA	POLICIA	QUINCENAL	GASTO CORRIENTE	RECURSOS FEDERALES	2533422	RECURSOS FEDERALES		0.00	0.00	85,384.92	0.00		0.00	0.00											85,384.92
727	POLICIA	20601	OFNA DIR SEG PUB VIA	POLICIA	QUINCENAL	GASTO CORRIENTE	RECURSOS FEDERALES	2533422	RECURSOS FEDERALES		0.00	0.00	85,384.92	0.00		0.00	0.00											85,384.92
727	POLICIA	20601	OFNA DIR SEG PUB VIA	POLICIA	QUINCENAL	GASTO CORRIENTE	RECURSOS FEDERALES	2533422	RECURSOS FEDERALES		0.00	0.00	85,384.92	0.00		0.00	0.00											85,384.92
727	POLICIA	20601	OFNA DIR SEG PUB VIA	POLICIA	QUINCENAL	GASTO CORRIENTE	RECURSOS FEDERALES	2533422	RECURSOS FEDERALES		0.00	0.00	85,384.92	0.00		0.00	0.00											85,384.92
729	POLICIA 2o	20601	OFNA DIR SEG PUB VIA	POLICIA	QUINCENAL	GASTO CORRIENTE	RECURSOS FEDERALES	2533422	RECURSOS FEDERALES		0.00	0.00	86,741.88	0.00		0.00	8,153.76					22,143.02	39,432.16					156,470.82
729	POLICIA 2o	20601	OFNA DIR SEG PUB VIA	POLICIA	QUINCENAL	GASTO CORRIENTE	RECURSOS FEDERALES	2533422	RECURSOS FEDERALES		0.00	0.00	86,741.88	0.00		0.00	4,076.88					22,143.02	39,432.16					152,393.94
729	POLICIA	20601	OFNA DIR SEG PUB VIA	POLICIA	QUINCENAL	GASTO CORRIENTE	RECURSOS FEDERALES	2533422	RECURSOS FEDERALES		0.00	0.00	86,741.88	0.00		0.00	0.00					2,600.00	0.00					89,341.88
731	SUB-OFICIAL	20601	OFNA DIR SEG PUB VIA	POLICIA	QUINCENAL	GASTO CORRIENTE	RECURSOS FEDERALES	2533422	RECURSOS FEDERALES		0.00	0.00	100,789.20	0.00		0.00	23,685.36					25,112.23	39,432.16					189,018.95
731	SUB-OFICIAL	20601	OFNA DIR SEG PUB VIA	POLICIA	QUINCENAL	GASTO CORRIENTE	RECURSOS FEDERALES	2533422	RECURSOS FEDERALES		0.00	0.00	100,789.20	0.00		0.00	9,474.24					25,112.23	39,432.16					174,807.83
731	SUB-OFICIAL	20601	OFNA DIR SEG PUB VIA	POLICIA	QUINCENAL	GASTO CORRIENTE	RECURSOS FEDERALES	2533422	RECURSOS FEDERALES		0.00	0.00	100,789.20	0.00		0.00	4,737.12					25,112.23	39,432.16					170,070.71
902	SUB-OFICIAL	20601	OFNA DIR SEG PUB VIA	POLICIA	QUINCENAL	GASTO CORRIENTE	RECURSOS FEDERALES	2533422	RECURSOS FEDERALES		0.00	0.00	219,060.60	0.00		0.00	61,775.04					59,514.37	39,432.16					379,782.17
902	SUB-OFICIAL	20601	OFNA DIR SEG PUB VIA	POLICIA	QUINCENAL	GASTO CORRIENTE	RECURSOS FEDERALES	2533422	RECURSOS FEDERALES		0.00	0.00	219,060.60	0.00		0.00	18,827.76					43,448.15	39,432.16					320,768.67
902	SUB-OFICIAL	20601	OFNA DIR SEG PUB VIA	POLICIA	QUINCENAL	GASTO CORRIENTE	RECURSOS FEDERALES	2533422	RECURSOS FEDERALES		0.00	0.00	219,060.60	0.00		0.00	61,775.04					59,514.24	39,432.16					379,782.04
902	SUB-OFICIAL	20601	OFNA DIR SEG PUB VIA	POLICIA	QUINCENAL	GASTO CORRIENTE	RECURSOS FEDERALES	2533422	RECURSOS FEDERALES		0.00	0.00	219,060.60	0.00		0.00	41,183.28					59,514.37	39,432.16					359,190.41
902	SUB-OFICIAL	20601	OFNA DIR SEG PUB VIA	POLICIA	QUINCENAL	GASTO CORRIENTE	RECURSOS FEDERALES	2533422	RECURSOS FEDERALES		0.00	0.00	219,060.60	0.00		0.00	41,183.28					59,514.24	39,432.16					359,190.28
902	SUB-OFICIAL	20601	OFNA DIR SEG PUB VIA	POLICIA	QUINCENAL	GASTO CORRIENTE	RECURSOS FEDERALES	2533422	RECURSOS FEDERALES		0.00	0.00	219,060.60	0.00		0.00	41,183.28					59,514.24	39,432.16					359,190.28
903	POLICIA 1o	20601	OFNA DIR SEG PUB VIA	POLICIA	QUINCENAL	GASTO CORRIENTE	RECURSOS FEDERALES	2533422	RECURSOS FEDERALES		0.00	0.00	180,982.32	0.00		0.00	51,037.20					43,448.15	39,432.16					314,899.83
903	POLICIA 1o	20601	OFNA DIR SEG PUB VIA	POLICIA	QUINCENAL	GASTO CORRIENTE	RECURSOS FEDERALES	2533422	RECURSOS FEDERALES		0.00	0.00	180,982.32	0.00		0.00	42,530.88					43,448.15	39,432.16					306,393.51
903	POLICIA 1o	20601	OFNA DIR SEG PUB VIA	POLICIA	QUINCENAL	GASTO CORRIENTE	RECURSOS FEDERALES	2533422	RECURSOS FEDERALES		0.00	0.00	180,982.32	0.00		0.00	42,530.88					43,448.15	39,432.16					306,393.51
903	POLICIA 1o	20601	OFNA DIR SEG PUB VIA	POLICIA	QUINCENAL	GASTO CORRIENTE	RECURSOS FEDERALES	2533422	RECURSOS FEDERALES		0.00	0.00	180,982.32	0.00		0.00	51,037.20					43,448.15	39,432.16					314,899.83
903	POLICIA 1o	20601	OFNA DIR SEG PUB VIA	POLICIA	QUINCENAL	GASTO CORRIENTE	RECURSOS FEDERALES	2533422	RECURSOS FEDERALES		0.00	0.00	180,982.32	0.00		0.00	42,530.88					43,448.15	39,432.16					306,393.51
903	POLICIA 1o	20601	OFNA DIR SEG PUB VIA	POLICIA	QUINCENAL	GASTO CORRIENTE	RECURSOS FEDERALES	2533422	RECURSOS FEDERALES		0.00	0.00	180,982.32	0.00		0.00	42,530.88					43,448.15	39,432.16					306,393.51
903	POLICIA 1o	20601	OFNA DIR SEG PUB VIA	POLICIA	QUINCENAL	GASTO CORRIENTE	RECURSOS FEDERALES	2533422	RECURSOS FEDERALES		0.00	0.00	180,982.32	0.00		0.00	34,024.80					43,448.15	39,432.16					297,887.43
903	POLICIA 1o	20601	OFNA DIR SEG PUB VIA	POLICIA	QUINCENAL	GASTO CORRIENTE	RECURSOS FEDERALES	2533422	RECURSOS FEDERALES		0.00	0.00	180,982.32	0.00		0.00	51,037.20					43,447.89	39,432.16					314,899.57
903	POLICIA 1o	20601	OFNA DIR SEG PUB VIA	POLICIA	QUINCENAL	GASTO CORRIENTE	RECURSOS FEDERALES	2533422	RECURSOS FEDERALES		0.00	0.00	180,982.32	0.00		0.00	42,530.88					43,448.15	39,432.16					306,393.51
903	POLICIA 1o	20601	OFNA DIR SEG PUB VIA	POLICIA	QUINCENAL	GASTO CORRIENTE	RECURSOS FEDERALES	2533422	RECURSOS FEDERALES		0.00	0.00	180,982.32	0.00		0.00	34,024.80					43,448.15	39,432.16					297,887.43
903	POLICIA 1o	20601	OFNA DIR SEG PUB VIA	POLICIA	QUINCENAL	GASTO CORRIENTE	RECURSOS FEDERALES	2533422	RECURSOS FEDERALES		0.00	0.00	180,982.32	0.00		0.00	28,176.48					35,344.97	39,432.16					283,935.93
903	POLICIA 1o	20601	OFNA DIR SEG PUB VIA	POLICIA	QUINCENAL	GASTO CORRIENTE	RECURSOS FEDERALES	2533422	RECURSOS FEDERALES		0.00	0.00	180,982.32	0.00		0.00	25,518.48					32,029.68	39,432.16					277,962.64
903	POLICIA 1o	20601	OFNA DIR SEG PUB VIA	POLICIA	QUINCENAL	GASTO CORRIENTE	RECURSOS FEDERALES	2533422	RECURSOS FEDERALES		0.00	0.00	180,982.32	0.00		0.00	21,132.48					35,344.97	39,432.16					276,891.93
903	POLICIA 1o	20601	OFNA DIR SEG PUB VIA	POLICIA	QUINCENAL	GASTO CORRIENTE	RECURSOS FEDERALES	2533422	RECURSOS FEDERALES		0.00	0.00	180,982.32	0.00		0.00	21,265.44					35,344.97	39,432.16					277,024.89
904	POLICIA 2o	20601	OFNA DIR SEG PUB VIA	POLICIA	QUINCENAL	GASTO CORRIENTE	RECURSOS FEDERALES	2533422	RECURSOS FEDERALES		0.00	0.00	149,874.72	0.00		0.00	42,264.72					35,344.97	39,432.16					266,916.57
904	POLICIA 2o	20601	OFNA DIR SEG PUB VIA	POLICIA	QUINCENAL	GASTO CORRIENTE	RECURSOS FEDERALES	2533422	RECURSOS FEDERALES		0.00	0.00	149,874.72	0.00		0.00	35,220.72					35,344.97	39,432.16					259,872.57
904	POLICIA 2o	20601	OFNA DIR SEG PUB VIA	POLICIA	QUINCENAL	GASTO CORRIENTE	RECURSOS FEDERALES	2533422	RECURSOS FEDERALES		0.00	0.00	149,874.72	0.00		0.00	35,220.72					35,344.97	39,432.16					259,872.57
904	POLICIA 2o	20601	OFNA DIR SEG PUB VIA	POLICIA	QUINCENAL	GASTO CORRIENTE	RECURSOS FEDERALES	2533422	RECURSOS FEDERALES		0.00	0.00	149,874.72	0.00		0.00	35,220.72					35,344.97	39,432.16					259,872.57
904	POLICIA 2o	20601	OFNA DIR SEG PUB VIA	POLICIA	QUINCENAL	GASTO CORRIENTE	RECURSOS FEDERALES	2533422	RECURSOS FEDERALES		0.00	0.00	149,874.72	0.00		0.00	42,264.72					35,344.97	39,432.16					266,916.57
904	POLICIA 2o	20601	OFNA DIR SEG PUB VIA	POLICIA	QUINCENAL	GASTO CORRIENTE	RECURSOS FEDERALES	2533422	RECURSOS FEDERALES		0.00	0.00	149,874.72	0.00		0.00	42,264.72					35,344.97	39,432.16					266,916.57
904	POLICIA 2o	20601	OFNA DIR SEG PUB VIA	POLICIA	QUINCENAL	GASTO CORRIENTE	RECURSOS FEDERALES	2533422	RECURSOS FEDERALES		0.00	0.00	149,874.72	0.00		0.00	35,220.72					35,344.97	39,432.16					259,872.57
904	POLICIA 2o	20601	OFNA DIR SEG PUB VIA	POLICIA	QUINCENAL	GASTO CORRIENTE	RECURSOS FEDERALES	2533422	RECURSOS FEDERALES		0.00	0.00	149,874.72	0.00		0.00	35,220.72					35,344.97	39,432.16					259,872.57
904	POLICIA 2o	20601	OFNA DIR SEG PUB VIA	POLICIA	QUINCENAL	GASTO CORRIENTE	RECURSOS FEDERALES	2533422	RECURSOS FEDERALES		0.00	0.00	149,874.72	0.00		0.00	35,220.72					35,344.97	39,432.16					259,872.57
904	POLICIA 2o	20601	OFNA DIR SEG PUB VIA	POLICIA	QUINCENAL	GASTO CORRIENTE	RECURSOS FEDERALES	2533422	RECURSOS FEDERALES		0.00	0.00	149,874.72	0.00		0.00	42,264.72					35,344.97	39,432.16					266,916.57
904	POLICIA 2o	20601	OFNA DIR SEG PUB VIA	POLICIA	QUINCENAL	GASTO CORRIENTE	RECURSOS FEDERALES	2533422	RECURSOS FEDERALES		0.00	0.00	149,874.72	0.00		0.00	42,264.72					35,344.97	39,432.16					266,916.57
904	POLICIA 2o	20601	OFNA DIR SEG PUB VIA	POLICIA	QUINCENAL	GASTO CORRIENTE	RECURSOS FEDERALES	2533422	RECURSOS FEDERALES		0.00	0.00	149,874.72	0.00		0.00	35,220.72					35,344.97	39,432.16					259,872.57
904	POLICIA 2o	20601	OFNA DIR SEG PUB VIA	POLICIA	QUINCENAL	GASTO CORRIENTE	RECURSOS FEDERALES	2533422	RECURSOS FEDERALES		0.00	0.00	149,874.72	0.00		0.00	42,264.72					35,344.97	39,432.16					266,916.57
904	POLICIA 2o	20601	OFNA DIR SEG PUB VIA	POLICIA	QUINCENAL	GASTO CORRIENTE	RECURSOS FEDERALES	2533422	RECURSOS FEDERALES		0.00	0.00	149,874.72	0.00		0.00	42,264.72					35,344.97	39,432.16					266,916.57
904	POLICIA 2o	20601	OFNA DIR SEG PUB VIA	POLICIA	QUINCENAL	GASTO CORRIENTE	RECURSOS FEDERALES	2533422	RECURSOS FEDERALES		0.00	0.00	149,874.72	0.00		0.00	35,220.72					35,344.97	39,432.16					259,872.57
904	POLICIA 2o	20601	OFNA DIR SEG PUB VIA	POLICIA	QUINCENAL	GASTO CORRIENTE	RECURSOS FEDERALES	2533422	RECURSOS FEDERALES		0.00	0.00	149,874.72	0.00		0.00	35,220.72					35,344.97	39,432.16					259,872.57
904	POLICIA 2o	20601	OFNA DIR SEG PUB VIA	POLICIA	QUINCENAL	GASTO CORRIENTE	RECURSOS FEDERALES	2533422	RECURSOS FEDERALES		0.00	0.00	149,874.72	0.00		0.00	35,220.72					35,344.97	39,432.16					259,872.57
904	POLICIA 2o	20601	OFNA DIR SEG PUB VIA	POLICIA	QUINCENAL	GASTO CORRIENTE	RECURSOS FEDERALES	2533422	RECURSOS FEDERALES		0.00	0.00	149,874.72	0.00		0.00	35,220.72					35,344.97	39,432.16					259,872.57
904	POLICIA 2o	20601	OFNA DIR SEG PUB VIA	POLICIA	QUINCENAL	GASTO CORRIENTE	RECURSOS FEDERALES	2533422	RECURSOS FEDERALES		0.00	0.00	149,874.72	0.00		0.00	35,220.72					35,344.97	39,432.16					259,872.57
904	POLICIA 2o	20601	OFNA DIR SEG PUB VIA	POLICIA	QUINCENAL	GASTO CORRIENTE	RECURSOS FEDERALES	2533422	RECURSOS FEDERALES		0.00	0.00	149,874.72	0.00		0.00	42,264.72					35,344.97	39,432.16					266,916.57
904	POLICIA 2o	20601	OFNA DIR SEG PUB VIA	POLICIA	QUINCENAL	GASTO CORRIENTE	RECURSOS FEDERALES	2533422	RECURSOS FEDERALES		0.00	0.00	149,874.72	0.00		0.00	42,264.72					35,344.97	39,432.16					266,916.57
904	POLICIA 2o	20601	OFNA DIR SEG PUB VIA	POLICIA	QUINCENAL	GASTO CORRIENTE	RECURSOS FEDERALES	2533422	RECURSOS FEDERALES		0.00	0.00	149,874.72	0.00		0.00	35,220.72					35,344.97	39,432.16					259,872.57
904	POLICIA 2o	20601	OFNA DIR SEG PUB VIA	POLICIA	QUINCENAL	GASTO CORRIENTE	RECURSOS FEDERALES	2533422	RECURSOS FEDERALES		0.00	0.00	149,874.72	0.00		0.00	35,220.72					35,344.97	39,432.16					259,872.57
904	POLICIA 2o	20601	OFNA DIR SEG PUB VIA	POLICIA	QUINCENAL	GASTO CORRIENTE	RECURSOS FEDERALES	2533422	RECURSOS FEDERALES		0.00	0.00	149,874.72	0.00		0.00	42,264.72					35,344.97	39,432.16					266,916.57
904	POLICIA 2o	20601	OFNA DIR SEG PUB VIA	POLICIA	QUINCENAL	GASTO CORRIENTE	RECURSOS FEDERALES	2533422	RECURSOS FEDERALES		0.00	0.00	149,874.72	0.00		0.00	42,264.72					35,344.97	39,432.16					266,916.57
904	POLICIA 2o	20601	OFNA DIR SEG PUB VIA	POLICIA	QUINCENAL	GASTO CORRIENTE	RECURSOS FEDERALES	2533422	RECURSOS FEDERALES		0.00	0.00	149,874.72	0.00		0.00	42,264.72					35,344.97	39,432.16					266,916.57
904	POLICIA 2o	20601	OFNA DIR SEG PUB VIA	POLICIA	QUINCENAL	GASTO CORRIENTE	RECURSOS FEDERALES	2533422	RECURSOS FEDERALES		0.00	0.00	149,874.72	0.00		0.00	42,264.72					35,344.97	39,432.16					266,916.57
904	POLICIA 2o	20601	OFNA DIR SEG PUB VIA	POLICIA	QUINCENAL	GASTO CORRIENTE	RECURSOS FEDERALES	2533422	RECURSOS FEDERALES		0.00	0.00	149,874.72	0.00		0.00	42,264.72					35,344.97	39,432.16					266,916.57
904	POLICIA 2o	20601	OFNA DIR SEG PUB VIA	POLICIA	QUINCENAL	GASTO CORRIENTE	RECURSOS FEDERALES	2533422	RECURSOS FEDERALES		0.00	0.00	149,874.72	0.00		0.00	35,220.72					35,344.97	39,432.16					259,872.57
904	POLICIA 2o	20601	OFNA DIR SEG PUB VIA	POLICIA	QUINCENAL	GASTO CORRIENTE	RECURSOS FEDERALES	2533422	RECURSOS FEDERALES		0.00	0.00	149,874.72	0.00		0.00	42,264.72					35,344.97	39,432.16					266,916.57
904	POLICIA 2o	20601	OFNA DIR SEG PUB VIA	POLICIA	QUINCENAL	GASTO CORRIENTE	RECURSOS FEDERALES	2533422	RECURSOS FEDERALES		0.00	0.00	149,874.72	0.00		0.00	31,698.60					32,029.68	39,432.16					253,035.16
904	POLICIA 2o	20601	OFNA DIR SEG PUB VIA	POLICIA	QUINCENAL	GASTO CORRIENTE	RECURSOS FEDERALES	2533422	RECURSOS FEDERALES		0.00	0.00	149,874.72	0.00		0.00	28,176.48					35,344.97	39,432.16					252,828.33
904	POLICIA 2o	20601	OFNA DIR SEG PUB VIA	POLICIA	QUINCENAL	GASTO CORRIENTE	RECURSOS FEDERALES	2533422	RECURSOS FEDERALES		0.00	0.00	149,874.72	0.00		0.00	28,176.48					35,344.97	39,432.16					252,828.33
904	POLICIA 2o	20601	OFNA DIR SEG PUB VIA	POLICIA	QUINCENAL	GASTO CORRIENTE	RECURSOS FEDERALES	2533422	RECURSOS FEDERALES		0.00	0.00	149,874.72	0.00		0.00	28,176.48					35,344.97	39,432.16					252,828.33
904	POLICIA 2o	20601	OFNA DIR SEG PUB VIA	POLICIA	QUINCENAL	GASTO CORRIENTE	RECURSOS FEDERALES	2533422	RECURSOS FEDERALES		0.00	0.00	149,874.72	0.00		0.00	28,176.48					35,344.97	39,432.16					252,828.33
904	POLICIA 2o	20601	OFNA DIR SEG PUB VIA	POLICIA	QUINCENAL	GASTO CORRIENTE	RECURSOS FEDERALES	2533422	RECURSOS FEDERALES		0.00	0.00	149,874.72	0.00		0.00	28,176.48					35,344.97	39,432.16					252,828.33
904	POLICIA 2o	20601	OFNA DIR SEG PUB VIA	POLICIA	QUINCENAL	GASTO CORRIENTE	RECURSOS FEDERALES	2533422	RECURSOS FEDERALES		0.00	0.00	149,874.72	0.00		0.00	22,850.16					32,029.68	39,432.16					244,186.72
904	POLICIA 2o	20601	OFNA DIR SEG PUB VIA	POLICIA	QUINCENAL	GASTO CORRIENTE	RECURSOS FEDERALES	2533422	RECURSOS FEDERALES		0.00	0.00	149,874.72	0.00		0.00	28,176.48					35,344.97	39,432.16					252,828.33
904	POLICIA 2o	20601	OFNA DIR SEG PUB VIA	POLICIA	QUINCENAL	GASTO CORRIENTE	RECURSOS FEDERALES	2533422	RECURSOS FEDERALES		0.00	0.00	149,874.72	0.00		0.00	28,176.48					35,344.97	39,432.16					252,828.33
904	POLICIA 2o	20601	OFNA DIR SEG PUB VIA	POLICIA	QUINCENAL	GASTO CORRIENTE	RECURSOS FEDERALES	2533422	RECURSOS FEDERALES		0.00	0.00	149,874.72	0.00		0.00	28,176.48					35,344.97	39,432.16					252,828.33
904	POLICIA 2o	20601	OFNA DIR SEG PUB VIA	POLICIA	QUINCENAL	GASTO CORRIENTE	RECURSOS FEDERALES	2533422	RECURSOS FEDERALES		0.00	0.00	149,874.72	0.00		0.00	28,176.48					32,029.68	39,432.16					249,513.04
904	POLICIA 2o	20601	OFNA DIR SEG PUB VIA	POLICIA	QUINCENAL	GASTO CORRIENTE	RECURSOS FEDERALES	2533422	RECURSOS FEDERALES		0.00	0.00	149,874.72	0.00		0.00	28,176.48					35,344.97	39,432.16					252,828.33
904	POLICIA 2o	20601	OFNA DIR SEG PUB VIA	POLICIA	QUINCENAL	GASTO CORRIENTE	RECURSOS FEDERALES	2533422	RECURSOS FEDERALES		0.00	0.00	149,874.72	0.00		0.00	21,132.48					35,344.97	39,432.16					245,784.33
904	POLICIA 2o	20601	OFNA DIR SEG PUB VIA	POLICIA	QUINCENAL	GASTO CORRIENTE	RECURSOS FEDERALES	2533422	RECURSOS FEDERALES		0.00	0.00	149,874.72	0.00		0.00	21,132.48					35,344.97	39,432.16					245,784.33
904	POLICIA 2o	20601	OFNA DIR SEG PUB VIA	POLICIA	QUINCENAL	GASTO CORRIENTE	RECURSOS FEDERALES	2533422	RECURSOS FEDERALES		0.00	0.00	149,874.72	0.00		0.00	21,132.48					35,344.97	39,432.16					245,784.33
904	POLICIA 2o	20601	OFNA DIR SEG PUB VIA	POLICIA	QUINCENAL	GASTO CORRIENTE	RECURSOS FEDERALES	2533422	RECURSOS FEDERALES		0.00	0.00	149,874.72	0.00		0.00	21,132.48					32,029.68	39,432.16					242,469.04
904	POLICIA 2o	20601	OFNA DIR SEG PUB VIA	POLICIA	QUINCENAL	GASTO CORRIENTE	RECURSOS FEDERALES	2533422	RECURSOS FEDERALES		0.00	0.00	149,874.72	0.00		0.00	14,088.24					35,344.97	39,432.16					238,740.09
904	POLICIA 2o	20601	OFNA DIR SEG PUB VIA	POLICIA	QUINCENAL	GASTO CORRIENTE	RECURSOS FEDERALES	2533422	RECURSOS FEDERALES		0.00	0.00	149,874.72	0.00		0.00	14,088.24					35,344.97	39,432.16					238,740.09
904	POLICIA 2o	20601	OFNA DIR SEG PUB VIA	POLICIA	QUINCENAL	GASTO CORRIENTE	RECURSOS FEDERALES	2533422	RECURSOS FEDERALES		0.00	0.00	149,874.72	0.00		0.00	11,424.96					24,624.42	39,432.16					225,356.26
904	POLICIA 2o	20601	OFNA DIR SEG PUB VIA	POLICIA	QUINCENAL	GASTO CORRIENTE	RECURSOS FEDERALES	2533422	RECURSOS FEDERALES		0.00	0.00	149,874.72	0.00		0.00	5,712.48					32,029.55	39,432.16					227,048.91
905	POLICIA 3o JEFE DE UNIDAD	20601	OFNA DIR SEG PUB VIA	POLICIA	QUINCENAL	GASTO CORRIENTE	RECURSOS FEDERALES	2533422	RECURSOS FEDERALES		0.00	0.00	139,489.44	0.00		0.00	13,111.92					33,873.31	39,432.16					225,906.83
907	POLICIA 3o	20601	OFNA DIR SEG PUB VIA	POLICIA	QUINCENAL	GASTO CORRIENTE	RECURSOS FEDERALES	2533422	RECURSOS FEDERALES		0.00	0.00	121,544.88	0.00		0.00	28,562.64					32,029.68	39,432.16					221,569.36

907	POLICIA 3o	20601	OFNA DIR SEG PUB VIA	POLICIA	QUINCENAL	GASTO CORRIENTE	RECURSOS FEDERALE	2533422	RECURSOS FEDERALES		0.00	0.00	121,544.88	0.00		0.00	22,850.16				32,029.42	39,432.16					215,856.62
907	POLICIA 3o	20601	OFNA DIR SEG PUB VIA	POLICIA	QUINCENAL	GASTO CORRIENTE	RECURSOS FEDERALE	2533422	RECURSOS FEDERALES		0.00	0.00	121,544.88	0.00		0.00	28,562.64				32,029.68	39,432.16					221,569.36
907	POLICIA 3o	20601	OFNA DIR SEG PUB VIA	POLICIA	QUINCENAL	GASTO CORRIENTE	RECURSOS FEDERALE	2533422	RECURSOS FEDERALES		0.00	0.00	121,544.88	0.00		0.00	28,562.64				32,029.68	39,432.16					221,569.36
907	POLICIA 3o	20601	OFNA DIR SEG PUB VIA	POLICIA	QUINCENAL	GASTO CORRIENTE	RECURSOS FEDERALE	2533422	RECURSOS FEDERALES		0.00	0.00	121,544.88	0.00		0.00	22,850.16				32,029.68	39,432.16					215,856.88
907	POLICIA 3o	20601	OFNA DIR SEG PUB VIA	POLICIA	QUINCENAL	GASTO CORRIENTE	RECURSOS FEDERALE	2533422	RECURSOS FEDERALES		0.00	0.00	121,544.88	0.00		0.00	28,562.64				32,029.68	39,432.16					221,569.36
907	POLICIA 3o	20601	OFNA DIR SEG PUB VIA	POLICIA	QUINCENAL	GASTO CORRIENTE	RECURSOS FEDERALE	2533422	RECURSOS FEDERALES		0.00	0.00	121,544.88	0.00		0.00	28,562.64				32,029.68	39,432.16					221,569.36
907	POLICIA 3o	20601	OFNA DIR SEG PUB VIA	POLICIA	QUINCENAL	GASTO CORRIENTE	RECURSOS FEDERALE	2533422	RECURSOS FEDERALES		0.00	0.00	121,544.88	0.00		0.00	28,562.64				32,029.68	39,432.16					221,569.36
907	POLICIA 3o	20601	OFNA DIR SEG PUB VIA	POLICIA	QUINCENAL	GASTO CORRIENTE	RECURSOS FEDERALE	2533422	RECURSOS FEDERALES		0.00	0.00	121,544.88	0.00		0.00	28,562.64				32,029.68	39,432.16					221,569.36
907	POLICIA 3o	20601	OFNA DIR SEG PUB VIA	POLICIA	QUINCENAL	GASTO CORRIENTE	RECURSOS FEDERALE	2533422	RECURSOS FEDERALES		0.00	0.00	121,544.88	0.00		0.00	28,562.64				32,029.68	39,432.16					221,569.36
907	POLICIA 3o	20601	OFNA DIR SEG PUB VIA	POLICIA	QUINCENAL	GASTO CORRIENTE	RECURSOS FEDERALE	2533422	RECURSOS FEDERALES		0.00	0.00	121,544.88	0.00		0.00	28,562.64				32,029.68	39,432.16					221,569.36
907	POLICIA 3o	20601	OFNA DIR SEG PUB VIA	POLICIA	QUINCENAL	GASTO CORRIENTE	RECURSOS FEDERALE	2533422	RECURSOS FEDERALES		0.00	0.00	121,544.88	0.00		0.00	28,562.64				32,029.68	39,432.16					221,569.36
907	POLICIA 3o	20601	OFNA DIR SEG PUB VIA	POLICIA	QUINCENAL	GASTO CORRIENTE	RECURSOS FEDERALE	2533422	RECURSOS FEDERALES		0.00	0.00	121,544.88	0.00		0.00	28,562.64				32,029.68	39,432.16					221,569.36
907	POLICIA 3o	20601	OFNA DIR SEG PUB VIA	POLICIA	QUINCENAL	GASTO CORRIENTE	RECURSOS FEDERALE	2533422	RECURSOS FEDERALES		0.00	0.00	121,544.88	0.00		0.00	28,562.64				32,029.68	39,432.16					221,569.36
907	POLICIA 3o	20601	OFNA DIR SEG PUB VIA	POLICIA	QUINCENAL	GASTO CORRIENTE	RECURSOS FEDERALE	2533422	RECURSOS FEDERALES		0.00	0.00	121,544.88	0.00		0.00	17,137.68				32,029.68	39,432.16					210,144.40
907	POLICIA 3o	20601	OFNA DIR SEG PUB VIA	POLICIA	QUINCENAL	GASTO CORRIENTE	RECURSOS FEDERALE	2533422	RECURSOS FEDERALES		0.00	0.00	121,544.88	0.00		0.00	28,562.64				32,029.68	39,432.16					221,569.36
907	POLICIA 3o	20601	OFNA DIR SEG PUB VIA	POLICIA	QUINCENAL	GASTO CORRIENTE	RECURSOS FEDERALE	2533422	RECURSOS FEDERALES		0.00	0.00	121,544.88	0.00		0.00	28,562.64				32,029.68	39,432.16					221,569.36
907	POLICIA 3o	20601	OFNA DIR SEG PUB VIA	POLICIA	QUINCENAL	GASTO CORRIENTE	RECURSOS FEDERALE	2533422	RECURSOS FEDERALES		0.00	0.00	121,544.88	0.00		0.00	28,562.64				32,029.68	39,432.16					221,569.36
907	POLICIA 3o	20601	OFNA DIR SEG PUB VIA	POLICIA	QUINCENAL	GASTO CORRIENTE	RECURSOS FEDERALE	2533422	RECURSOS FEDERALES		0.00	0.00	121,544.88	0.00		0.00	28,562.64				32,029.68	39,432.16					221,569.36
907	POLICIA 3o	20601	OFNA DIR SEG PUB VIA	POLICIA	QUINCENAL	GASTO CORRIENTE	RECURSOS FEDERALE	2533422	RECURSOS FEDERALES		0.00	0.00	121,544.88	0.00		0.00	28,562.64				32,029.68	39,432.16					221,569.36
907	POLICIA 3o	20601	OFNA DIR SEG PUB VIA	POLICIA	QUINCENAL	GASTO CORRIENTE	RECURSOS FEDERALE	2533422	RECURSOS FEDERALES		0.00	0.00	121,544.88	0.00		0.00	28,562.64				32,029.68	39,432.16					221,569.36
907	POLICIA 3o	20601	OFNA DIR SEG PUB VIA	POLICIA	QUINCENAL	GASTO CORRIENTE	RECURSOS FEDERALE	2533422	RECURSOS FEDERALES		0.00	0.00	121,544.88	0.00		0.00	28,562.64				32,029.68	39,432.16					221,569.36
907	POLICIA 3o	20601	OFNA DIR SEG PUB VIA	POLICIA	QUINCENAL	GASTO CORRIENTE	RECURSOS FEDERALE	2533422	RECURSOS FEDERALES		0.00	0.00	121,544.88	0.00		0.00	28,562.64				32,029.68	39,432.16					221,569.36
907	POLICIA 3o	20601	OFNA DIR SEG PUB VIA	POLICIA	QUINCENAL	GASTO CORRIENTE	RECURSOS FEDERALE	2533422	RECURSOS FEDERALES		0.00	0.00	121,544.88	0.00		0.00	28,562.64				32,029.68	39,432.16					221,569.36
907	POLICIA 3o	20601	OFNA DIR SEG PUB VIA	POLICIA	QUINCENAL	GASTO CORRIENTE	RECURSOS FEDERALE	2533422	RECURSOS FEDERALES		0.00	0.00	121,544.88	0.00		0.00	28,562.64				32,029.68	39,432.16					221,569.36
907	POLICIA 3o	20601	OFNA DIR SEG PUB VIA	POLICIA	QUINCENAL	GASTO CORRIENTE	RECURSOS FEDERALE	2533422	RECURSOS FEDERALES		0.00	0.00	121,544.88	0.00		0.00	28,562.64				32,029.68	39,432.16					221,569.36
907	POLICIA 3o	20601	OFNA DIR SEG PUB VIA	POLICIA	QUINCENAL	GASTO CORRIENTE	RECURSOS FEDERALE	2533422	RECURSOS FEDERALES		0.00	0.00	121,544.88	0.00		0.00	28,562.64				32,029.68	39,432.16					221,569.36
907	POLICIA 3o	20601	OFNA DIR SEG PUB VIA	POLICIA	QUINCENAL	GASTO CORRIENTE	RECURSOS FEDERALE	2533422	RECURSOS FEDERALES		0.00	0.00	121,544.88	0.00		0.00	17,137.68				32,029.68	39,432.16					210,144.40
907	POLICIA 3o	20601	OFNA DIR SEG PUB VIA	POLICIA	QUINCENAL	GASTO CORRIENTE	RECURSOS FEDERALE	2533422	RECURSOS FEDERALES		0.00	0.00	121,544.88	0.00		0.00	28,562.64				32,029.68	39,432.16					221,569.36
907	POLICIA 3o	20601	OFNA DIR SEG PUB VIA	POLICIA	QUINCENAL	GASTO CORRIENTE	RECURSOS FEDERALE	2533422	RECURSOS FEDERALES		0.00	0.00	121,544.88	0.00		0.00	28,562.64				32,029.68	39,432.16					221,569.36
907	POLICIA 3o	20601	OFNA DIR SEG PUB VIA	POLICIA	QUINCENAL	GASTO CORRIENTE	RECURSOS FEDERALE	2533422	RECURSOS FEDERALES		0.00	0.00	121,544.88	0.00		0.00	28,562.64				32,029.68	39,432.16					221,569.36
907	POLICIA 3o	20601	OFNA DIR SEG PUB VIA	POLICIA	QUINCENAL	GASTO CORRIENTE	RECURSOS FEDERALE	2533422	RECURSOS FEDERALES		0.00	0.00	121,544.88	0.00		0.00	28,562.64				32,029.68	39,432.16					221,569.36
907	POLICIA 3o	20601	OFNA DIR SEG PUB VIA	POLICIA	QUINCENAL	GASTO CORRIENTE	RECURSOS FEDERALE	2533422	RECURSOS FEDERALES		0.00	0.00	121,544.88	0.00		0.00	34,275.12				32,029.68	39,432.16					227,281.84
907	POLICIA 3o	20601	OFNA DIR SEG PUB VIA	POLICIA	QUINCENAL	GASTO CORRIENTE	RECURSOS FEDERALE	2533422	RECURSOS FEDERALES		0.00	0.00	121,544.88	0.00		0.00	28,562.64				32,029.68	39,432.16					221,569.36
907	POLICIA 3o	20601	OFNA DIR SEG PUB VIA	POLICIA	QUINCENAL	GASTO CORRIENTE	RECURSOS FEDERALE	2533422	RECURSOS FEDERALES		0.00	0.00	121,544.88	0.00		0.00	28,562.64				32,029.68	39,432.16					221,569.36
907	POLICIA 3o	20601	OFNA DIR SEG PUB VIA	POLICIA	QUINCENAL	GASTO CORRIENTE	RECURSOS FEDERALE	2533422	RECURSOS FEDERALES		0.00	0.00	121,544.88	0.00		0.00	28,562.64				32,029.68	39,432.16					221,569.36
907	POLICIA 3o	20601	OFNA DIR SEG PUB VIA	POLICIA	QUINCENAL	GASTO CORRIENTE	RECURSOS FEDERALE	2533422	RECURSOS FEDERALES		0.00	0.00	121,544.88	0.00		0.00	28,562.64				32,029.68	39,432.16					221,569.36
907	POLICIA 3o	20601	OFNA DIR SEG PUB VIA	POLICIA	QUINCENAL	GASTO CORRIENTE	RECURSOS FEDERALE	2533422	RECURSOS FEDERALES		0.00	0.00	121,544.88	0.00		0.00	28,562.64				32,029.68	39,432.16					221,569.36
907	POLICIA 3o	20601	OFNA DIR SEG PUB VIA	POLICIA	QUINCENAL	GASTO CORRIENTE	RECURSOS FEDERALE	2533422	RECURSOS FEDERALES		0.00	0.00	121,544.88	0.00		0.00	28,562.64				32,029.68	39,432.16					221,569.36
907	POLICIA 3o	20601	OFNA DIR SEG PUB VIA	POLICIA	QUINCENAL	GASTO CORRIENTE	RECURSOS FEDERALE	2533422	RECURSOS FEDERALES		0.00	0.00	121,544.88	0.00		0.00	28,562.64				32,029.68	39,432.16					221,569.36
907	POLICIA 3o	20601	OFNA DIR SEG PUB VIA	POLICIA	QUINCENAL	GASTO CORRIENTE	RECURSOS FEDERALE	2533422	RECURSOS FEDERALES		0.00	0.00	121,544.88	0.00		0.00	28,562.64				32,029.68	39,432.16					221,569.36
907	POLICIA 3o	20601	OFNA DIR SEG PUB VIA	POLICIA	QUINCENAL	GASTO CORRIENTE	RECURSOS FEDERALE	2533422	RECURSOS FEDERALES		0.00	0.00	121,544.88	0.00		0.00	28,562.64				32,029.68	39,432.16					221,569.36
907	POLICIA 3o	20601	OFNA DIR SEG PUB VIA	POLICIA	QUINCENAL	GASTO CORRIENTE	RECURSOS FEDERALE	2533422	RECURSOS FEDERALES		0.00	0.00	121,544.88	0.00		0.00	28,562.64				32,029.68	39,432.16					221,569.36
907	POLICIA 3o	20601	OFNA DIR SEG PUB VIA	POLICIA	QUINCENAL	GASTO CORRIENTE	RECURSOS FEDERALE	2533422	RECURSOS FEDERALES		0.00	0.00	121,544.88	0.00		0.00	28,562.64				32,029.68	39,432.16					221,569.36
907	POLICIA 3o	20601	OFNA DIR SEG PUB VIA	POLICIA	QUINCENAL	GASTO CORRIENTE	RECURSOS FEDERALE	2533422	RECURSOS FEDERALES		0.00	0.00	121,544.88	0.00		0.00	28,562.64				32,029.68	39,432.16					221,569.36
907	POLICIA 3o	20601	OFNA DIR SEG PUB VIA	POLICIA	QUINCENAL	GASTO CORRIENTE	RECURSOS FEDERALE	2533422	RECURSOS FEDERALES		0.00	0.00	121,544.88	0.00		0.00	28,562.64				32,029.68	39,432.16					221,569.36
907	POLICIA 3o	20601	OFNA DIR SEG PUB VIA	POLICIA	QUINCENAL	GASTO CORRIENTE	RECURSOS FEDERALE	2533422	RECURSOS FEDERALES		0.00	0.00	121,544.88	0.00		0.00	28,562.64				32,029.68	39,432.16					221,569.36
907	POLICIA 3o	20601	OFNA DIR SEG PUB VIA	POLICIA	QUINCENAL	GASTO CORRIENTE	RECURSOS FEDERALE	2533422	RECURSOS FEDERALES		0.00	0.00	121,544.88	0.00		0.00	28,562.64				32,029.68	39,432.16					221,569.36
907	POLICIA 3o	20601	OFNA DIR SEG PUB VIA	POLICIA	QUINCENAL	GASTO CORRIENTE	RECURSOS FEDERALE	2533422	RECURSOS FEDERALES		0.00	0.00	121,544.88	0.00		0.00	28,562.64				32,029.68	39,432.16					221,569.36
907	POLICIA 3o	20601	OFNA DIR SEG PUB VIA	POLICIA	QUINCENAL	GASTO CORRIENTE	RECURSOS FEDERALE	2533422	RECURSOS FEDERALES		0.00	0.00	121,544.88	0.00		0.00	28,562.64				32,029.68	39,432.16					221,569.36
907	POLICIA 3o	20601	OFNA DIR SEG PUB VIA	POLICIA	QUINCENAL	GASTO CORRIENTE	RECURSOS FEDERALE	2533422	RECURSOS FEDERALES		0.00	0.00	121,544.88	0.00		0.00	28,562.64				32,029.68	39,432.16					221,569.36
907	POLICIA 3o	20601	OFNA DIR SEG PUB VIA	POLICIA	QUINCENAL	GASTO CORRIENTE	RECURSOS FEDERALE	2533422	RECURSOS FEDERALES		0.00	0.00	121,544.88	0.00		0.00	25,706.40				32,029.68	39,432.16					218,713.12
907	POLICIA 3o	20601	OFNA DIR SEG PUB VIA	POLICIA	QUINCENAL	GASTO CORRIENTE	RECURSOS FEDERALE	2533422	RECURSOS FEDERALES		0.00	0.00	121,544.88	0.00		0.00	28,562.64				32,029.68	39,432.16					221,569.36
907	POLICIA 3o	20601	OFNA DIR SEG PUB VIA	POLICIA	QUINCENAL	GASTO CORRIENTE	RECURSOS FEDERALE	2533422	RECURSOS FEDERALES		0.00	0.00	121,544.88	0.00		0.00	28,562.64				32,029.68	39,432.16					221,569.36
907	POLICIA 3o	20601	OFNA DIR SEG PUB VIA	POLICIA	QUINCENAL	GASTO CORRIENTE	RECURSOS FEDERALE	2533422	RECURSOS FEDERALES		0.00	0.00	121,544.88	0.00		0.00	28,562.64				32,029.68	39,432.16					221,569.36
907	POLICIA 3o	20601	OFNA DIR SEG PUB VIA	POLICIA	QUINCENAL	GASTO CORRIENTE	RECURSOS FEDERALE	2533422	RECURSOS FEDERALES		0.00	0.00	121,544.88	0.00		0.00	28,562.64				32,029.68	39,432.16					221,569.36
907	POLICIA 3o	20601	OFNA DIR SEG PUB VIA	POLICIA	QUINCENAL	GASTO CORRIENTE	RECURSOS FEDERALE	2533422	RECURSOS FEDERALES		0.00	0.00	121,544.88	0.00		0.00	28,562.64				32,029.68	39,432.16					221,569.36
907	POLICIA 3o	20601	OFNA DIR SEG PUB VIA	POLICIA	QUINCENAL	GASTO CORRIENTE	RECURSOS FEDERALE	2533422	RECURSOS FEDERALES		0.00	0.00	121,544.88	0.00		0.00	22,850.16				32,029.68	39,432.16					215,856.88
907	POLICIA 3o	20601	OFNA DIR SEG PUB VIA	POLICIA	QUINCENAL	GASTO CORRIENTE	RECURSOS FEDERALE	2533422	RECURSOS FEDERALES		0.00	0.00	121,544.88	0.00		0.00	22,850.16				32,029.68	39,432.16					215,856.88
907	POLICIA 3o	20601	OFNA DIR SEG PUB VIA	POLICIA	QUINCENAL	GASTO CORRIENTE	RECURSOS FEDERALE	2533422	RECURSOS FEDERALES		0.00	0.00	121,544.88	0.00		0.00	22,850.16				32,029.68	39,432.16					215,856.88
907	POLICIA 3o	20601	OFNA DIR SEG PUB VIA	POLICIA	QUINCENAL	GASTO CORRIENTE	RECURSOS FEDERALE	2533422	RECURSOS FEDERALES		0.00	0.00	121,544.88	0.00		0.00	22,850.16				32,029.68	39,432.16					215,856.88
907	POLICIA 3o	20601	OFNA DIR SEG PUB VIA	POLICIA	QUINCENAL	GASTO CORRIENTE	RECURSOS FEDERALE	2533422	RECURSOS FEDERALES		0.00	0.00	121,544.88	0.00		0.00	22,850.16				32,029.68	39,432.16					215,856.88
907	POLICIA 3o	20601	OFNA DIR SEG PUB VIA	POLICIA	QUINCENAL	GASTO CORRIENTE	RECURSOS FEDERALE	2533422	RECURSOS FEDERALES		0.00	0.00	121,544.88	0.00		0.00	22,850.16				32,029.55	39,432.16					215,856.75
907	POLICIA 3o	20601	OFNA DIR SEG PUB VIA	POLICIA	QUINCENAL	GASTO CORRIENTE	RECURSOS FEDERALE	2533422	RECURSOS FEDERALES		0.00	0.00	121,544.88	0.00		0.00	22,850.16				32,029.68	39,432.16					215,856.88
907	POLICIA 3o	20601	OFNA DIR SEG PUB VIA	POLICIA	QUINCENAL	GASTO CORRIENTE	RECURSOS FEDERALE	2533422	RECURSOS FEDERALES		0.00	0.00	121,544.88	0.00		0.00	22,850.16				32,029.68	39,432.16					215,856.88
907	POLICIA 3o	20601	OFNA DIR SEG PUB VIA	POLICIA	QUINCENAL	GASTO CORRIENTE	RECURSOS FEDERALE	2533422	RECURSOS FEDERALES		0.00	0.00	121,544.88	0.00		0.00	22,850.16				32,029.68	39,432.16					215,856.88
907	POLICIA 3o	20601	OFNA DIR SEG PUB VIA	POLICIA	QUINCENAL	GASTO CORRIENTE	RECURSOS FEDERALE	2533422	RECURSOS FEDERALES		0.00	0.00	121,544.88	0.00		0.00	22,850.16				32,029.68	39,432.16					215,856.88
907	POLICIA 3o	20601	OFNA DIR SEG PUB VIA	POLICIA	QUINCENAL	GASTO CORRIENTE	RECURSOS FEDERALE	2533422	RECURSOS FEDERALES		0.00	0.00	121,544.88	0.00		0.00	22,850.16				32,029.68	39,432.16					215,856.88
907	POLICIA 3o	20601	OFNA DIR SEG PUB VIA	POLICIA	QUINCENAL	GASTO CORRIENTE	RECURSOS FEDERALE	2533422	RECURSOS FEDERALES		0.00	0.00	121,544.88	0.00		0.00	22,850.16				32,029.68	39,432.16					215,856.88
907	POLICIA 3o	20601	OFNA DIR SEG PUB VIA	POLICIA	QUINCENAL	GASTO CORRIENTE	RECURSOS FEDERALE	2533422	RECURSOS FEDERALES		0.00	0.00	121,544.88	0.00		0.00	22,850.16				32,029.68	39,432.16					215,856.88
907	POLICIA 3o	20601	OFNA DIR SEG PUB VIA	POLICIA	QUINCENAL	GASTO CORRIENTE	RECURSOS FEDERALE	2533422	RECURSOS FEDERALES		0.00	0.00	121,544.88	0.00		0.00	22,850.16				32,029.68	39,432.16					215,856.88
907	POLICIA 3o	20601	OFNA DIR SEG PUB VIA	POLICIA	QUINCENAL	GASTO CORRIENTE	RECURSOS FEDERALE	2533422	RECURSOS FEDERALES		0.00	0.00	121,544.88	0.00		0.00	22,850.16				32,029.68	39,432.16					215,856.88
907	POLICIA 3o	20601	OFNA DIR SEG PUB VIA	POLICIA	QUINCENAL	GASTO CORRIENTE	RECURSOS FEDERALE	2533422	RECURSOS FEDERALES		0.00	0.00	121,544.88	0.00		0.00	22,850.16				32,029.68	39,432.16					215,856.88
907	POLICIA 3o	20601	OFNA DIR SEG PUB VIA	POLICIA	QUINCENAL	GASTO CORRIENTE	RECURSOS FEDERALE	2533422	RECURSOS FEDERALES		0.00	0.00	121,544.88	0.00		0.00	22,850.16				32,029.42	39,432.16					215,856.62
907	POLICIA 3o	20601	OFNA DIR SEG PUB VIA	POLICIA	QUINCENAL	GASTO CORRIENTE	RECURSOS FEDERALE	2533422	RECURSOS FEDERALES		0.00	0.00	121,544.88	0.00		0.00	22,850.16				32,029.68	39,432.16					215,856.88
907	POLICIA 3o	20601	OFNA DIR SEG PUB VIA	POLICIA	QUINCENAL	GASTO CORRIENTE	RECURSOS FEDERALE	2533422	RECURSOS FEDERALES		0.00	0.00	121,544.88	0.00		0.00	22,850.16				32,029.68	39,432.16					215,856.88
907	POLICIA 3o	20601	OFNA DIR SEG PUB VIA	POLICIA	QUINCENAL	GASTO CORRIENTE	RECURSOS FEDERALE	2533422	RECURSOS FEDERALES		0.00	0.00	121,544.88	0.00		0.00	22,850.16				32,029.68	39,432.16					215,856.88
907	POLICIA 3o	20601	OFNA DIR SEG PUB VIA	POLICIA	QUINCENAL	GASTO CORRIENTE	RECURSOS FEDERALE	2533422	RECURSOS FEDERALES		0.00	0.00	121,544.88	0.00		0.00	22,850.16				32,029.68	39,432.16					215,856.88
907	POLICIA 3o	20601	OFNA DIR SEG PUB VIA	POLICIA	QUINCENAL	GASTO CORRIENTE	RECURSOS FEDERALE	2533422	RECURSOS FEDERALES		0.00	0.00	121,544.88	0.00		0.00	22,850.16				32,029.68	39,432.16					215,856.88
907	POLICIA 3o	20601	OFNA DIR SEG PUB VIA	POLICIA	QUINCENAL	GASTO CORRIENTE	RECURSOS FEDERALE	2533422	RECURSOS FEDERALES		0.00	0.00	121,544.88	0.00		0.00	22,850.16				32,029.68	39,432.16					215,856.88
907	POLICIA 3o	20601	OFNA DIR SEG PUB VIA	POLICIA	QUINCENAL	GASTO CORRIENTE	RECURSOS FEDERALE	2533422	RECURSOS FEDERALES		0.00	0.00	121,544.88	0.00		0.00	22,850.16				32,029.68	39,432.16					215,856.88
907	POLICIA 3o	20601	OFNA DIR SEG PUB VIA	POLICIA	QUINCENAL	GASTO CORRIENTE	RECURSOS FEDERALE	2533422	RECURSOS FEDERALES		0.00	0.00	121,544.88	0.00		0.00	22,850.16				32,029.68	39,432.16					215,856.88
907	POLICIA 3o	20601	OFNA DIR SEG PUB VIA	POLICIA	QUINCENAL	GASTO CORRIENTE	RECURSOS FEDERALE	2533422	RECURSOS FEDERALES		0.00	0.00	121,544.88	0.00		0.00	14,281.32				9,377.52	38,732.16					183,935.88
907	POLICIA 3o	20601	OFNA DIR SEG PUB VIA	POLICIA	QUINCENAL	GASTO CORRIENTE	RECURSOS FEDERALE	2533422	RECURSOS FEDERALES		0.00	0.00	121,544.88	0.00		0.00	22,850.16				32,029.68	39,432.16					215,856.88
907	POLICIA 3o	20601	OFNA DIR SEG PUB VIA	POLICIA	QUINCENAL	GASTO CORRIENTE	RECURSOS FEDERALE	2533422	RECURSOS FEDERALES		0.00	0.00	121,544.88	0.00		0.00	22,850.16				32,029.68	39,432.16					215,856.88
907	POLICIA 3o	20601	OFNA DIR SEG PUB VIA	POLICIA	QUINCENAL	GASTO CORRIENTE	RECURSOS FEDERALE	2533422	RECURSOS FEDERALES		0.00	0.00	121,544.88	0.00		0.00	22,850.16				32,029.68	39,432.16					215,856.88
907	POLICIA 3o	20601	OFNA DIR SEG PUB VIA	POLICIA	QUINCENAL	GASTO CORRIENTE	RECURSOS FEDERALE	2533422	RECURSOS FEDERALES		0.00	0.00	121,544.88	0.00		0.00	22,850.16				32,029.68	39,432.16					215,856.88
907	POLICIA 3o	20601	OFNA DIR SEG PUB VIA	POLICIA	QUINCENAL	GASTO CORRIENTE	RECURSOS FEDERALE	2533422	RECURSOS FEDERALES		0.00	0.00	121,544.88	0.00		0.00	22,850.16				32,029.68	39,432.16					215,856.88
907	POLICIA 3o	20601	OFNA DIR SEG PUB VIA	POLICIA	QUINCENAL	GASTO CORRIENTE	RECURSOS FEDERALE	2533422	RECURSOS FEDERALES		0.00	0.00	121,544.88	0.00		0.00	22,850.16				32,029.68	39,432.16					215,856.88
907	POLICIA 3o	20601	OFNA DIR SEG PUB VIA	POLICIA	QUINCENAL	GASTO CORRIENTE	RECURSOS FEDERALE	2533422	RECURSOS FEDERALES		0.00	0.00	121,544.88	0.00		0.00	22,850.16				32,029.68	39,432.16					215,856.88
907	POLICIA 3o	20601	OFNA DIR SEG PUB VIA	POLICIA	QUINCENAL	GASTO CORRIENTE	RECURSOS FEDERALE	2533422	RECURSOS FEDERALES		0.00	0.00	121,544.88	0.00		0.00	0.00					0.00					121,544.88
907	POLICIA 3o	20601	OFNA DIR SEG PUB VIA	POLICIA	QUINCENAL	GASTO CORRIENTE	RECURSOS FEDERALE	2533422	RECURSOS FEDERALES		0.00	0.00	121,544.88	0.00		0.00	22,850.16				32,029.68	39,432.16					215,856.88
907	POLICIA 3o	20601	OFNA DIR SEG PUB VIA	POLICIA	QUINCENAL	GASTO CORRIENTE	RECURSOS FEDERALE	2533422	RECURSOS FEDERALES		0.00	0.00	121,544.88	0.00		0.00	19,993.92				32,029.55	39,432.16					213,000.51
907	POLICIA 3o	20601	OFNA DIR SEG PUB VIA	POLICIA	QUINCENAL	GASTO CORRIENTE	RECURSOS FEDERALE	2533422	RECURSOS FEDERALES		0.00	0.00	121,544.88	0.00		0.00	17,137.68				32,029.68	39,432.16					210,144.40
907	POLICIA 3o	20601	OFNA DIR SEG PUB VIA	POLICIA	QUINCENAL	GASTO CORRIENTE	RECURSOS FEDERALE	2533422	RECURSOS FEDERALES		0.00	0.00	121,544.88	0.00		0.00	17,137.68				32,029.68	39,432.16					210,144.40
907	POLICIA 3o	20601	OFNA DIR SEG PUB VIA	POLICIA	QUINCENAL	GASTO CORRIENTE	RECURSOS FEDERALE	2533422	RECURSOS FEDERALES		0.00	0.00	121,544.88	0.00		0.00	17,137.68				32,029.68	39,432.16					210,144.40
907	POLICIA 3o	20601	OFNA DIR SEG PUB VIA	POLICIA	QUINCENAL	GASTO CORRIENTE	RECURSOS FEDERALE	2533422	RECURSOS FEDERALES		0.00	0.00	121,544.88	0.00		0.00	17,137.68				32,029.68	39,432.16					210,144.40
907	POLICIA 3o	20601	OFNA DIR SEG PUB VIA	POLICIA	QUINCENAL	GASTO CORRIENTE	RECURSOS FEDERALE	2533422	RECURSOS FEDERALES		0.00	0.00	121,544.88	0.00		0.00	17,137.68				32,029.68	39,432.16					210,144.40
907	POLICIA 3o	20601	OFNA DIR SEG PUB VIA	POLICIA	QUINCENAL	GASTO CORRIENTE	RECURSOS FEDERALE	2533422	RECURSOS FEDERALES		0.00	0.00	121,544.88	0.00		0.00	17,137.68				32,029.68	39,432.16					210,144.40
907	POLICIA 3o	20601	OFNA DIR SEG PUB VIA	POLICIA	QUINCENAL	GASTO CORRIENTE	RECURSOS FEDERALE	2533422	RECURSOS FEDERALES		0.00	0.00	121,544.88	0.00		0.00	17,137.68				32,029.68	39,432.16					210,144.40
907	POLICIA 3o	20601	OFNA DIR SEG PUB VIA	POLICIA	QUINCENAL	GASTO CORRIENTE	RECURSOS FEDERALE	2533422	RECURSOS FEDERALES		0.00	0.00	121,544.88	0.00		0.00	17,137.68				32,029.68	39,432.16					210,144.40
907	POLICIA 3o	20601	OFNA DIR SEG PUB VIA	POLICIA	QUINCENAL	GASTO CORRIENTE	RECURSOS FEDERALE	2533422	RECURSOS FEDERALES		0.00	0.00	121,544.88	0.00		0.00	17,137.68				32,029.68	39,432.16					210,144.40
907	POLICIA 3o	20601	OFNA DIR SEG PUB VIA	POLICIA	QUINCENAL	GASTO CORRIENTE	RECURSOS FEDERALE	2533422	RECURSOS FEDERALES		0.00	0.00	121,544.88	0.00		0.00	17,137.68				32,029.68	39,432.16					210,144.40
907	POLICIA 3o	20601	OFNA DIR SEG PUB VIA	POLICIA	QUINCENAL	GASTO CORRIENTE	RECURSOS FEDERALE	2533422	RECURSOS FEDERALES		0.00	0.00	121,544.88	0.00		0.00	17,137.68				32,029.68	39,432.16					210,144.40
907	POLICIA 3o	20601	OFNA DIR SEG PUB VIA	POLICIA	QUINCENAL	GASTO CORRIENTE	RECURSOS FEDERALE	2533422	RECURSOS FEDERALES		0.00	0.00	121,544.88	0.00		0.00	14,003.28				24,624.42	39,432.16					199,604.74
907	POLICIA 3o	20601	OFNA DIR SEG PUB VIA	POLICIA	QUINCENAL	GASTO CORRIENTE	RECURSOS FEDERALE	2533422	RECURSOS FEDERALES		0.00	0.00	121,544.88	0.00		0.00	17,137.68				32,029.68	39,432.16					210,144.40
907	POLICIA 3o	20601	OFNA DIR SEG PUB VIA	POLICIA	QUINCENAL	GASTO CORRIENTE	RECURSOS FEDERALE	2533422	RECURSOS FEDERALES		0.00	0.00	121,544.88	0.00		0.00	17,137.68				32,029.68	39,432.16					210,144.40
907	POLICIA 3o	20601	OFNA DIR SEG PUB VIA	POLICIA	QUINCENAL	GASTO CORRIENTE	RECURSOS FEDERALE	2533422	RECURSOS FEDERALES		0.00	0.00	121,544.88	0.00		0.00	17,137.68				32,029.68	39,432.16					210,144.40
907	POLICIA 3o	20601	OFNA DIR SEG PUB VIA	POLICIA	QUINCENAL	GASTO CORRIENTE	RECURSOS FEDERALE	2533422	RECURSOS FEDERALES		0.00	0.00	121,544.88	0.00		0.00	17,137.68				28,439.25	39,432.16					206,553.97
907	POLICIA 3o	20601	OFNA DIR SEG PUB VIA	POLICIA	QUINCENAL	GASTO CORRIENTE	RECURSOS FEDERALE	2533422	RECURSOS FEDERALES		0.00	0.00	121,544.88	0.00		0.00	17,137.68				32,029.68	39,432.16					210,144.40
907	POLICIA 3o	20601	OFNA DIR SEG PUB VIA	POLICIA	QUINCENAL	GASTO CORRIENTE	RECURSOS FEDERALE	2533422	RECURSOS FEDERALES		0.00	0.00	121,544.88	0.00		0.00	17,137.68				32,029.68	39,432.16					210,144.40
907	POLICIA 3o	20601	OFNA DIR SEG PUB VIA	POLICIA	QUINCENAL	GASTO CORRIENTE	RECURSOS FEDERALE	2533422	RECURSOS FEDERALES		0.00	0.00	121,544.88	0.00		0.00	17,137.68				32,029.55	39,432.16					210,144.27
907	POLICIA 3o	20601	OFNA DIR SEG PUB VIA	POLICIA	QUINCENAL	GASTO CORRIENTE	RECURSOS FEDERALE	2533422	RECURSOS FEDERALES		0.00	0.00	121,544.88	0.00		0.00	17,137.68				32,029.68	39,432.16					210,144.40
907	POLICIA 3o	20601	OFNA DIR SEG PUB VIA	POLICIA	QUINCENAL	GASTO CORRIENTE	RECURSOS FEDERALE	2533422	RECURSOS FEDERALES		0.00	0.00	121,544.88	0.00		0.00	17,137.68				32,029.68	39,432.16					210,144.40
907	POLICIA 3o	20601	OFNA DIR SEG PUB VIA	POLICIA	QUINCENAL	GASTO CORRIENTE	RECURSOS FEDERALE	2533422	RECURSOS FEDERALES		0.00	0.00	121,544.88	0.00		0.00	17,137.68				32,029.68	39,432.16					210,144.40
907	POLICIA 3o	20601	OFNA DIR SEG PUB VIA	POLICIA	QUINCENAL	GASTO CORRIENTE	RECURSOS FEDERALE	2533422	RECURSOS FEDERALES		0.00	0.00	121,544.88	0.00		0.00	17,137.68				32,029.68	39,432.16					210,144.40
907	POLICIA 3o	20601	OFNA DIR SEG PUB VIA	POLICIA	QUINCENAL	GASTO CORRIENTE	RECURSOS FEDERALE	2533422	RECURSOS FEDERALES		0.00	0.00	121,544.88	0.00		0.00	17,137.68				32,029.68	39,432.16					210,144.40
907	POLICIA 3o	20601	OFNA DIR SEG PUB VIA	POLICIA	QUINCENAL	GASTO CORRIENTE	RECURSOS FEDERALE	2533422	RECURSOS FEDERALES		0.00	0.00	121,544.88	0.00		0.00	17,137.68				32,029.68	39,432.16					210,144.40
907	POLICIA 3o	20601	OFNA DIR SEG PUB VIA	POLICIA	QUINCENAL	GASTO CORRIENTE	RECURSOS FEDERALE	2533422	RECURSOS FEDERALES		0.00	0.00	121,544.88	0.00		0.00	17,137.68				32,029.42	39,432.16					210,144.14
907	POLICIA 3o	20601	OFNA DIR SEG PUB VIA	POLICIA	QUINCENAL	GASTO CORRIENTE	RECURSOS FEDERALE	2533422	RECURSOS FEDERALES		0.00	0.00	121,544.88	0.00		0.00	11,424.96				24,624.42	39,432.16					197,026.42
907	POLICIA 3o	20601	OFNA DIR SEG PUB VIA	POLICIA	QUINCENAL	GASTO CORRIENTE	RECURSOS FEDERALE	2533422	RECURSOS FEDERALES		0.00	0.00	121,544.88	0.00		0.00	11,424.96				32,029.68	39,432.16					204,431.68
907	POLICIA 3o	20601	OFNA DIR SEG PUB VIA	POLICIA	QUINCENAL	GASTO CORRIENTE	RECURSOS FEDERALE	2533422	RECURSOS FEDERALES		0.00	0.00	121,544.88	0.00		0.00	11,424.96				32,029.68	39,432.16					204,431.68
907	POLICIA 3o	20601	OFNA DIR SEG PUB VIA	POLICIA	QUINCENAL	GASTO CORRIENTE	RECURSOS FEDERALE	2533422	RECURSOS FEDERALES		0.00	0.00	121,544.88	0.00		0.00	11,424.96				24,624.42	39,432.16					197,026.42
907	POLICIA 3o	20601	OFNA DIR SEG PUB VIA	POLICIA	QUINCENAL	GASTO CORRIENTE	RECURSOS FEDERALE	2533422	RECURSOS FEDERALES		0.00	0.00	121,544.88	0.00		0.00	0.00				24,624.42	39,432.16					185,601.46

907	POLICIA 3o	20601	OFNA DIR SEG PUB VIA	POLICIA	QUINCENAL	GASTO CORRIENTE	RECURSOS FEDERALE	2533422	RECURSOS FEDERALES		0.00	0.00	121,544.88	0.00		0.00	11,424.96					32,029.55	39,432.16						204,431.55
907	POLICIA 3o	20601	OFNA DIR SEG PUB VIA	POLICIA	QUINCENAL	GASTO CORRIENTE	RECURSOS FEDERALE	2533422	RECURSOS FEDERALES		0.00	0.00	121,544.88	0.00		0.00	11,424.96					30,395.32	39,432.16						202,797.32
907	POLICIA 3o	20601	OFNA DIR SEG PUB VIA	POLICIA	QUINCENAL	GASTO CORRIENTE	RECURSOS FEDERALE	2533422	RECURSOS FEDERALES		0.00	0.00	121,544.88	0.00		0.00	11,424.96					32,029.55	39,432.16						204,431.55
907	POLICIA 3o	20601	OFNA DIR SEG PUB VIA	POLICIA	QUINCENAL	GASTO CORRIENTE	RECURSOS FEDERALE	2533422	RECURSOS FEDERALES		0.00	0.00	121,544.88	0.00		0.00	11,424.96					32,029.68	39,432.16						204,431.68
907	POLICIA 3o	20601	OFNA DIR SEG PUB VIA	POLICIA	QUINCENAL	GASTO CORRIENTE	RECURSOS FEDERALE	2533422	RECURSOS FEDERALES		0.00	0.00	121,544.88	0.00		0.00	11,424.96					32,029.68	39,432.16						204,431.68
907	POLICIA 3o	20601	OFNA DIR SEG PUB VIA	POLICIA	QUINCENAL	GASTO CORRIENTE	RECURSOS FEDERALE	2533422	RECURSOS FEDERALES		0.00	0.00	121,544.88	0.00		0.00	11,424.96					32,029.68	39,432.16						204,431.68
907	POLICIA 3o	20601	OFNA DIR SEG PUB VIA	POLICIA	QUINCENAL	GASTO CORRIENTE	RECURSOS FEDERALE	2533422	RECURSOS FEDERALES		0.00	0.00	121,544.88	0.00		0.00	11,424.96					32,029.68	39,432.16						204,431.68
907	POLICIA 3o	20601	OFNA DIR SEG PUB VIA	POLICIA	QUINCENAL	GASTO CORRIENTE	RECURSOS FEDERALE	2533422	RECURSOS FEDERALES		0.00	0.00	121,544.88	0.00		0.00	11,424.96					32,029.55	39,432.16						204,431.55
907	POLICIA 3o	20601	OFNA DIR SEG PUB VIA	POLICIA	QUINCENAL	GASTO CORRIENTE	RECURSOS FEDERALE	2533422	RECURSOS FEDERALES		0.00	0.00	121,544.88	0.00		0.00	11,424.96					28,439.25	39,432.16						200,841.25
907	POLICIA 3o	20601	OFNA DIR SEG PUB VIA	POLICIA	QUINCENAL	GASTO CORRIENTE	RECURSOS FEDERALE	2533422	RECURSOS FEDERALES		0.00	0.00	121,544.88	0.00		0.00	11,424.96					32,029.55	39,432.16						204,431.55
907	POLICIA 3o	20601	OFNA DIR SEG PUB VIA	POLICIA	QUINCENAL	GASTO CORRIENTE	RECURSOS FEDERALE	2533422	RECURSOS FEDERALES		0.00	0.00	121,544.88	0.00		0.00	11,424.96					24,624.42	39,432.16						197,026.42
907	POLICIA 3o	20601	OFNA DIR SEG PUB VIA	POLICIA	QUINCENAL	GASTO CORRIENTE	RECURSOS FEDERALE	2533422	RECURSOS FEDERALES		0.00	0.00	121,544.88	0.00		0.00	11,424.96					32,029.55	39,432.16						204,431.55
907	POLICIA 3o	20601	OFNA DIR SEG PUB VIA	POLICIA	QUINCENAL	GASTO CORRIENTE	RECURSOS FEDERALE	2533422	RECURSOS FEDERALES		0.00	0.00	121,544.88	0.00		0.00	11,424.96					32,029.55	39,432.16						204,431.55
907	POLICIA 3o	20601	OFNA DIR SEG PUB VIA	POLICIA	QUINCENAL	GASTO CORRIENTE	RECURSOS FEDERALE	2533422	RECURSOS FEDERALES		0.00	0.00	121,544.88	0.00		0.00	11,424.96					24,624.42	39,432.16						197,026.42
907	POLICIA 3o	20601	OFNA DIR SEG PUB VIA	POLICIA	QUINCENAL	GASTO CORRIENTE	RECURSOS FEDERALE	2533422	RECURSOS FEDERALES		0.00	0.00	121,544.88	0.00		0.00	11,424.96					32,029.55	39,432.16						204,431.55
907	POLICIA 3o	20601	OFNA DIR SEG PUB VIA	POLICIA	QUINCENAL	GASTO CORRIENTE	RECURSOS FEDERALE	2533422	RECURSOS FEDERALES		0.00	0.00	121,544.88	0.00		0.00	11,424.96					32,029.55	39,432.16						204,431.55
907	POLICIA 3o	20601	OFNA DIR SEG PUB VIA	POLICIA	QUINCENAL	GASTO CORRIENTE	RECURSOS FEDERALE	2533422	RECURSOS FEDERALES		0.00	0.00	121,544.88	0.00		0.00	4,667.76					24,624.42	39,432.16						190,269.22
907	POLICIA 3o	20601	OFNA DIR SEG PUB VIA	POLICIA	QUINCENAL	GASTO CORRIENTE	RECURSOS FEDERALE	2533422	RECURSOS FEDERALES		0.00	0.00	121,544.88	0.00		0.00	5,712.48					32,029.55	39,432.16						198,719.07
907	POLICIA 3o	20601	OFNA DIR SEG PUB VIA	POLICIA	QUINCENAL	GASTO CORRIENTE	RECURSOS FEDERALE	2533422	RECURSOS FEDERALES		0.00	0.00	121,544.88	0.00		0.00	5,712.48					28,439.25	39,432.16						195,128.77
907	POLICIA 3o	20601	OFNA DIR SEG PUB VIA	POLICIA	QUINCENAL	GASTO CORRIENTE	RECURSOS FEDERALE	2533422	RECURSOS FEDERALES		0.00	0.00	121,544.88	0.00		0.00	5,712.48					24,624.42	39,432.16						191,313.94
907	POLICIA 3o	20601	OFNA DIR SEG PUB VIA	POLICIA	QUINCENAL	GASTO CORRIENTE	RECURSOS FEDERALE	2533422	RECURSOS FEDERALES		0.00	0.00	121,544.88	0.00		0.00	5,712.48					30,395.32	39,432.16						197,084.84
907	POLICIA 3o	20601	OFNA DIR SEG PUB VIA	POLICIA	QUINCENAL	GASTO CORRIENTE	RECURSOS FEDERALE	2533422	RECURSOS FEDERALES		0.00	0.00	121,544.88	0.00		0.00	4,667.76					24,624.42	39,432.16						190,269.22
907	POLICIA 3o	20601	OFNA DIR SEG PUB VIA	POLICIA	QUINCENAL	GASTO CORRIENTE	RECURSOS FEDERALE	2533422	RECURSOS FEDERALES		0.00	0.00	121,544.88	0.00		0.00	5,712.48					32,029.55	39,432.16						198,719.07
907	POLICIA 3o	20601	OFNA DIR SEG PUB VIA	POLICIA	QUINCENAL	GASTO CORRIENTE	RECURSOS FEDERALE	2533422	RECURSOS FEDERALES		0.00	0.00	121,544.88	0.00		0.00	5,712.48					32,029.55	39,432.16						198,719.07
907	POLICIA 3o	20601	OFNA DIR SEG PUB VIA	POLICIA	QUINCENAL	GASTO CORRIENTE	RECURSOS FEDERALE	2533422	RECURSOS FEDERALES		0.00	0.00	121,544.88	0.00		0.00	0.00					32,029.42	39,432.16						193,006.46
907	POLICIA 3o	20601	OFNA DIR SEG PUB VIA	POLICIA	QUINCENAL	GASTO CORRIENTE	RECURSOS FEDERALE	2533422	RECURSOS FEDERALES		0.00	0.00	121,544.88	0.00		0.00	0.00					24,624.42	38,732.16						184,901.46
907	POLICIA 3o	20601	OFNA DIR SEG PUB VIA	POLICIA	QUINCENAL	GASTO CORRIENTE	RECURSOS FEDERALE	2533422	RECURSOS FEDERALES		0.00	0.00	121,544.88	0.00		0.00	5,712.48			23,990.40		32,029.55	39,432.16						222,709.47
907	POLICIA 3o	20601	OFNA DIR SEG PUB VIA	POLICIA	QUINCENAL	GASTO CORRIENTE	RECURSOS FEDERALE	2533422	RECURSOS FEDERALES		0.00	0.00	121,544.88	0.00		0.00	5,712.48			23,990.40		32,029.55	39,432.16						222,709.47
907	POLICIA 3o	20601	OFNA DIR SEG PUB VIA	POLICIA	QUINCENAL	GASTO CORRIENTE	RECURSOS FEDERALE	2533422	RECURSOS FEDERALES		0.00	0.00	121,544.88	0.00		0.00	0.00			23,990.40		32,029.42	39,432.16						216,996.86
908	POLICIA UNIDAD DE REACCIO	20601	OFNA DIR SEG PUB VIA	POLICIA	QUINCENAL	GASTO CORRIENTE	RECURSOS FEDERALE	2533422	RECURSOS FEDERALES		0.00	0.00	110,670.60	0.00		0.00	15,604.56					28,439.25	39,432.16						194,146.57
908	POLICIA UNIDAD DE REACCIO	20601	OFNA DIR SEG PUB VIA	POLICIA	QUINCENAL	GASTO CORRIENTE	RECURSOS FEDERALE	2533422	RECURSOS FEDERALES		0.00	0.00	110,670.60	0.00		0.00	10,403.04					28,439.25	39,432.16						188,945.05
908	POLICIA UNIDAD DE REACCIO	20601	OFNA DIR SEG PUB VIA	POLICIA	QUINCENAL	GASTO CORRIENTE	RECURSOS FEDERALE	2533422	RECURSOS FEDERALES		0.00	0.00	110,670.60	0.00		0.00	10,403.04					28,439.25	39,432.16						188,945.05
908	POLICIA UNIDAD DE REACCIO	20601	OFNA DIR SEG PUB VIA	POLICIA	QUINCENAL	GASTO CORRIENTE	RECURSOS FEDERALE	2533422	RECURSOS FEDERALES		0.00	0.00	110,670.60	0.00		0.00	10,403.04					28,439.25	39,432.16						188,945.05
908	POLICIA UNIDAD DE REACCIO	20601	OFNA DIR SEG PUB VIA	POLICIA	QUINCENAL	GASTO CORRIENTE	RECURSOS FEDERALE	2533422	RECURSOS FEDERALES		0.00	0.00	110,670.60	0.00		0.00	10,403.04					28,439.25	39,432.16						188,945.05
908	POLICIA UNIDAD DE REACCIO	20601	OFNA DIR SEG PUB VIA	POLICIA	QUINCENAL	GASTO CORRIENTE	RECURSOS FEDERALE	2533422	RECURSOS FEDERALES		0.00	0.00	110,670.60	0.00		0.00	10,403.04					28,439.25	39,432.16						188,945.05
909	POLICIA UNIDAD DE ANALISI	20601	OFNA DIR SEG PUB VIA	POLICIA	QUINCENAL	GASTO CORRIENTE	RECURSOS FEDERALE	2533422	RECURSOS FEDERALES		0.00	0.00	105,849.72	0.00		0.00	14,924.88					25,914.50	39,432.16						186,121.26
909	POLICIA UNIDAD DE ANALISI	20601	OFNA DIR SEG PUB VIA	POLICIA	QUINCENAL	GASTO CORRIENTE	RECURSOS FEDERALE	2533422	RECURSOS FEDERALES		0.00	0.00	105,849.72	0.00		0.00	14,924.88					25,914.50	39,432.16						186,121.26
909	POLICIA UNIDAD DE ANALISI	20601	OFNA DIR SEG PUB VIA	POLICIA	QUINCENAL	GASTO CORRIENTE	RECURSOS FEDERALE	2533422	RECURSOS FEDERALES		0.00	0.00	105,849.72	0.00		0.00	9,949.92					25,914.50	39,432.16						181,146.30
909	POLICIA UNIDAD DE ANALISI	20601	OFNA DIR SEG PUB VIA	POLICIA	QUINCENAL	GASTO CORRIENTE	RECURSOS FEDERALE	2533422	RECURSOS FEDERALES		0.00	0.00	105,849.72	0.00		0.00	9,949.92					25,914.50	39,432.16						181,146.30
909	POLICIA UNIDAD DE ANALISI	20601	OFNA DIR SEG PUB VIA	POLICIA	QUINCENAL	GASTO CORRIENTE	RECURSOS FEDERALE	2533422	RECURSOS FEDERALES		0.00	0.00	105,849.72	0.00		0.00	4,974.96			20,892.50		25,914.50	39,432.16						197,063.84
910	POLICIA	20601	OFNA DIR SEG PUB VIA	POLICIA	QUINCENAL	GASTO CORRIENTE	RECURSOS FEDERALE	2533422	RECURSOS FEDERALES		0.00	0.00	99,313.68	0.00		0.00	9,335.52					24,624.42	39,432.16						172,705.78
910	POLICIA	20601	OFNA DIR SEG PUB VIA	POLICIA	QUINCENAL	GASTO CORRIENTE	RECURSOS FEDERALE	2533422	RECURSOS FEDERALES		0.00	0.00	99,313.68	0.00		0.00	28,006.32					24,624.42	39,432.16						191,376.58
910	POLICIA	20601	OFNA DIR SEG PUB VIA	POLICIA	QUINCENAL	GASTO CORRIENTE	RECURSOS FEDERALE	2533422	RECURSOS FEDERALES		0.00	0.00	99,313.68	0.00		0.00	18,670.80					24,624.42	39,432.16						182,041.06
910	POLICIA	20601	OFNA DIR SEG PUB VIA	POLICIA	QUINCENAL	GASTO CORRIENTE	RECURSOS FEDERALE	2533422	RECURSOS FEDERALES		0.00	0.00	99,313.68	0.00		0.00	18,670.80					24,624.42	39,432.16						182,041.06
910	POLICIA	20601	OFNA DIR SEG PUB VIA	POLICIA	QUINCENAL	GASTO CORRIENTE	RECURSOS FEDERALE	2533422	RECURSOS FEDERALES		0.00	0.00	99,313.68	0.00		0.00	18,670.80					24,624.42	39,432.16						182,041.06
910	POLICIA	20601	OFNA DIR SEG PUB VIA	POLICIA	QUINCENAL	GASTO CORRIENTE	RECURSOS FEDERALE	2533422	RECURSOS FEDERALES		0.00	0.00	99,313.68	0.00		0.00	18,670.80					24,624.42	39,432.16						182,041.06
910	POLICIA	20601	OFNA DIR SEG PUB VIA	POLICIA	QUINCENAL	GASTO CORRIENTE	RECURSOS FEDERALE	2533422	RECURSOS FEDERALES		0.00	0.00	99,313.68	0.00		0.00	18,670.80					24,624.42	39,432.16						182,041.06
910	POLICIA	20601	OFNA DIR SEG PUB VIA	POLICIA	QUINCENAL	GASTO CORRIENTE	RECURSOS FEDERALE	2533422	RECURSOS FEDERALES		0.00	0.00	99,313.68	0.00		0.00	18,670.80					24,624.42	39,432.16						182,041.06
910	POLICIA	20601	OFNA DIR SEG PUB VIA	POLICIA	QUINCENAL	GASTO CORRIENTE	RECURSOS FEDERALE	2533422	RECURSOS FEDERALES		0.00	0.00	99,313.68	0.00		0.00	18,670.80					24,624.42	39,432.16						182,041.06
910	POLICIA	20601	OFNA DIR SEG PUB VIA	POLICIA	QUINCENAL	GASTO CORRIENTE	RECURSOS FEDERALE	2533422	RECURSOS FEDERALES		0.00	0.00	99,313.68	0.00		0.00	9,335.52					24,624.42	39,432.16						172,705.78
910	POLICIA	20601	OFNA DIR SEG PUB VIA	POLICIA	QUINCENAL	GASTO CORRIENTE	RECURSOS FEDERALE	2533422	RECURSOS FEDERALES		0.00	0.00	99,313.68	0.00		0.00	9,335.52					24,624.42	39,432.16						172,705.78
910	POLICIA	20601	OFNA DIR SEG PUB VIA	POLICIA	QUINCENAL	GASTO CORRIENTE	RECURSOS FEDERALE	2533422	RECURSOS FEDERALES		0.00	0.00	99,313.68	0.00		0.00	18,670.80					24,624.42	39,432.16						182,041.06
910	POLICIA	20601	OFNA DIR SEG PUB VIA	POLICIA	QUINCENAL	GASTO CORRIENTE	RECURSOS FEDERALE	2533422	RECURSOS FEDERALES		0.00	0.00	99,313.68	0.00		0.00	18,670.80					24,624.42	39,432.16						182,041.06
910	POLICIA	20601	OFNA DIR SEG PUB VIA	POLICIA	QUINCENAL	GASTO CORRIENTE	RECURSOS FEDERALE	2533422	RECURSOS FEDERALES		0.00	0.00	99,313.68	0.00		0.00	18,670.80					24,624.42	39,432.16						182,041.06
910	POLICIA	20601	OFNA DIR SEG PUB VIA	POLICIA	QUINCENAL	GASTO CORRIENTE	RECURSOS FEDERALE	2533422	RECURSOS FEDERALES		0.00	0.00	99,313.68	0.00		0.00	18,670.80					24,624.42	39,432.16						182,041.06
910	POLICIA	20601	OFNA DIR SEG PUB VIA	POLICIA	QUINCENAL	GASTO CORRIENTE	RECURSOS FEDERALE	2533422	RECURSOS FEDERALES		0.00	0.00	99,313.68	0.00		0.00	18,670.80					24,624.42	39,432.16						182,041.06
910	POLICIA	20601	OFNA DIR SEG PUB VIA	POLICIA	QUINCENAL	GASTO CORRIENTE	RECURSOS FEDERALE	2533422	RECURSOS FEDERALES		0.00	0.00	99,313.68	0.00		0.00	18,670.80					24,624.42	39,432.16						182,041.06
910	POLICIA	20601	OFNA DIR SEG PUB VIA	POLICIA	QUINCENAL	GASTO CORRIENTE	RECURSOS FEDERALE	2533422	RECURSOS FEDERALES		0.00	0.00	99,313.68	0.00		0.00	18,670.80					24,624.42	39,432.16						182,041.06
910	POLICIA	20601	OFNA DIR SEG PUB VIA	POLICIA	QUINCENAL	GASTO CORRIENTE	RECURSOS FEDERALE	2533422	RECURSOS FEDERALES		0.00	0.00	99,313.68	0.00		0.00	18,670.80					24,624.42	39,432.16						182,041.06
910	POLICIA	20601	OFNA DIR SEG PUB VIA	POLICIA	QUINCENAL	GASTO CORRIENTE	RECURSOS FEDERALE	2533422	RECURSOS FEDERALES		0.00	0.00	99,313.68	0.00		0.00	18,670.80					24,624.42	39,432.16						182,041.06
910	POLICIA	20601	OFNA DIR SEG PUB VIA	POLICIA	QUINCENAL	GASTO CORRIENTE	RECURSOS FEDERALE	2533422	RECURSOS FEDERALES		0.00	0.00	99,313.68	0.00		0.00	18,670.80					24,624.42	39,432.16						182,041.06
910	POLICIA	20601	OFNA DIR SEG PUB VIA	POLICIA	QUINCENAL	GASTO CORRIENTE	RECURSOS FEDERALE	2533422	RECURSOS FEDERALES		0.00	0.00	99,313.68	0.00		0.00	18,670.80					24,624.42	39,432.16						182,041.06
910	POLICIA	20601	OFNA DIR SEG PUB VIA	POLICIA	QUINCENAL	GASTO CORRIENTE	RECURSOS FEDERALE	2533422	RECURSOS FEDERALES		0.00	0.00	99,313.68	0.00		0.00	18,670.80					24,624.42	39,432.16						182,041.06
910	POLICIA	20601	OFNA DIR SEG PUB VIA	POLICIA	QUINCENAL	GASTO CORRIENTE	RECURSOS FEDERALE	2533422	RECURSOS FEDERALES		0.00	0.00	99,313.68	0.00		0.00	18,670.80					24,624.42	39,432.16						182,041.06
910	POLICIA	20601	OFNA DIR SEG PUB VIA	POLICIA	QUINCENAL	GASTO CORRIENTE	RECURSOS FEDERALE	2533422	RECURSOS FEDERALES		0.00	0.00	99,313.68	0.00		0.00	18,670.80					24,624.42	39,432.16						182,041.06
910	POLICIA	20601	OFNA DIR SEG PUB VIA	POLICIA	QUINCENAL	GASTO CORRIENTE	RECURSOS FEDERALE	2533422	RECURSOS FEDERALES		0.00	0.00	99,313.68	0.00		0.00	18,670.80					24,624.42	39,432.16						182,041.06
910	POLICIA	20601	OFNA DIR SEG PUB VIA	POLICIA	QUINCENAL	GASTO CORRIENTE	RECURSOS FEDERALE	2533422	RECURSOS FEDERALES		0.00	0.00	99,313.68	0.00		0.00	18,670.80					24,624.42	39,432.16						182,041.06
910	POLICIA	20601	OFNA DIR SEG PUB VIA	POLICIA	QUINCENAL	GASTO CORRIENTE	RECURSOS FEDERALE	2533422	RECURSOS FEDERALES		0.00	0.00	99,313.68	0.00		0.00	18,670.80					24,624.42	39,432.16						182,041.06
910	POLICIA	20601	OFNA DIR SEG PUB VIA	POLICIA	QUINCENAL	GASTO CORRIENTE	RECURSOS FEDERALE	2533422	RECURSOS FEDERALES		0.00	0.00	99,313.68	0.00		0.00	18,670.80					24,463.30	39,432.16						181,879.94
910	POLICIA	20601	OFNA DIR SEG PUB VIA	POLICIA	QUINCENAL	GASTO CORRIENTE	RECURSOS FEDERALE	2533422	RECURSOS FEDERALES		0.00	0.00	99,313.68	0.00		0.00	18,670.80					24,624.42	39,432.16						182,041.06
910	POLICIA	20601	OFNA DIR SEG PUB VIA	POLICIA	QUINCENAL	GASTO CORRIENTE	RECURSOS FEDERALE	2533422	RECURSOS FEDERALES		0.00	0.00	99,313.68	0.00		0.00	18,670.80					24,624.42	39,432.16						182,041.06
910	POLICIA	20601	OFNA DIR SEG PUB VIA	POLICIA	QUINCENAL	GASTO CORRIENTE	RECURSOS FEDERALE	2533422	RECURSOS FEDERALES		0.00	0.00	99,313.68	0.00		0.00	18,670.80					24,624.42	39,432.16						182,041.06
910	POLICIA	20601	OFNA DIR SEG PUB VIA	POLICIA	QUINCENAL	GASTO CORRIENTE	RECURSOS FEDERALE	2533422	RECURSOS FEDERALES		0.00	0.00	99,313.68	0.00		0.00	18,670.80					24,624.42	39,432.16						182,041.06
910	POLICIA	20601	OFNA DIR SEG PUB VIA	POLICIA	QUINCENAL	GASTO CORRIENTE	RECURSOS FEDERALE	2533422	RECURSOS FEDERALES		0.00	0.00	99,313.68	0.00		0.00	18,670.80					24,624.42	39,432.16						182,041.06
910	POLICIA	20601	OFNA DIR SEG PUB VIA	POLICIA	QUINCENAL	GASTO CORRIENTE	RECURSOS FEDERALE	2533422	RECURSOS FEDERALES		0.00	0.00	99,313.68	0.00		0.00	18,670.80					24,624.42	39,432.16						182,041.06
910	POLICIA	20601	OFNA DIR SEG PUB VIA	POLICIA	QUINCENAL	GASTO CORRIENTE	RECURSOS FEDERALE	2533422	RECURSOS FEDERALES		0.00	0.00	99,313.68	0.00		0.00	18,670.80					24,624.42	39,432.16						182,041.06
910	POLICIA	20601	OFNA DIR SEG PUB VIA	POLICIA	QUINCENAL	GASTO CORRIENTE	RECURSOS FEDERALE	2533422	RECURSOS FEDERALES		0.00	0.00	99,313.68	0.00		0.00	18,670.80					24,624.42	39,432.16						182,041.06
910	POLICIA	20601	OFNA DIR SEG PUB VIA	POLICIA	QUINCENAL	GASTO CORRIENTE	RECURSOS FEDERALE	2533422	RECURSOS FEDERALES		0.00	0.00	99,313.68	0.00		0.00	18,670.80					24,624.42	39,432.16						182,041.06
910	POLICIA	20601	OFNA DIR SEG PUB VIA	POLICIA	QUINCENAL	GASTO CORRIENTE	RECURSOS FEDERALE	2533422	RECURSOS FEDERALES		0.00	0.00	99,313.68	0.00		0.00	18,670.80					24,624.42	39,432.16						182,041.06
910	POLICIA	20601	OFNA DIR SEG PUB VIA	POLICIA	QUINCENAL	GASTO CORRIENTE	RECURSOS FEDERALE	2533422	RECURSOS FEDERALES		0.00	0.00	99,313.68	0.00		0.00	18,670.80					24,624.42	39,432.16						182,041.06
910	POLICIA	20601	OFNA DIR SEG PUB VIA	POLICIA	QUINCENAL	GASTO CORRIENTE	RECURSOS FEDERALE	2533422	RECURSOS FEDERALES		0.00	0.00	99,313.68	0.00		0.00	18,670.80					24,624.42	39,432.16						182,041.06
910	POLICIA	20601	OFNA DIR SEG PUB VIA	POLICIA	QUINCENAL	GASTO CORRIENTE	RECURSOS FEDERALE	2533422	RECURSOS FEDERALES		0.00	0.00	99,313.68	0.00		0.00	14,003.28					24,624.42	39,432.16						177,373.54
910	POLICIA	20601	OFNA DIR SEG PUB VIA	POLICIA	QUINCENAL	GASTO CORRIENTE	RECURSOS FEDERALE	2533422	RECURSOS FEDERALES		0.00	0.00	99,313.68	0.00		0.00	14,003.28					24,624.42	39,432.16						177,373.54
910	POLICIA	20601	OFNA DIR SEG PUB VIA	POLICIA	QUINCENAL	GASTO CORRIENTE	RECURSOS FEDERALE	2533422	RECURSOS FEDERALES		0.00	0.00	99,313.68	0.00		0.00	14,003.28					24,624.42	39,432.16						177,373.54
910	POLICIA	20601	OFNA DIR SEG PUB VIA	POLICIA	QUINCENAL	GASTO CORRIENTE	RECURSOS FEDERALE	2533422	RECURSOS FEDERALES		0.00	0.00	99,313.68	0.00		0.00	14,003.28					24,624.42	39,432.16						177,373.54
910	POLICIA	20601	OFNA DIR SEG PUB VIA	POLICIA	QUINCENAL	GASTO CORRIENTE	RECURSOS FEDERALE	2533422	RECURSOS FEDERALES		0.00	0.00	99,313.68	0.00		0.00	14,003.28					24,624.42	39,432.16						177,373.54
910	POLICIA	20601	OFNA DIR SEG PUB VIA	POLICIA	QUINCENAL	GASTO CORRIENTE	RECURSOS FEDERALE	2533422	RECURSOS FEDERALES		0.00	0.00	99,313.68	0.00		0.00	14,003.28					24,624.42	39,432.16						177,373.54
910	POLICIA	20601	OFNA DIR SEG PUB VIA	POLICIA	QUINCENAL	GASTO CORRIENTE	RECURSOS FEDERALE	2533422	RECURSOS FEDERALES		0.00	0.00	99,313.68	0.00		0.00	14,003.28					24,624.42	39,432.16						177,373.54
910	POLICIA	20601	OFNA DIR SEG PUB VIA	POLICIA	QUINCENAL	GASTO CORRIENTE	RECURSOS FEDERALE	2533422	RECURSOS FEDERALES		0.00	0.00	99,313.68	0.00		0.00	14,003.28					24,624.42	39,432.16						177,373.54
910	POLICIA	20601	OFNA DIR SEG PUB VIA	POLICIA	QUINCENAL	GASTO CORRIENTE	RECURSOS FEDERALE	2533422	RECURSOS FEDERALES		0.00	0.00	99,313.68	0.00		0.00	14,003.28					24,624.42	39,432.16						177,373.54
910	POLICIA	20601	OFNA DIR SEG PUB VIA	POLICIA	QUINCENAL	GASTO CORRIENTE	RECURSOS FEDERALE	2533422	RECURSOS FEDERALES		0.00	0.00	99,313.68	0.00		0.00	14,003.28					24,624.42	39,432.16						177,373.54
910	POLICIA	20601	OFNA DIR SEG PUB VIA	POLICIA	QUINCENAL	GASTO CORRIENTE	RECURSOS FEDERALE	2533422	RECURSOS FEDERALES		0.00	0.00	99,313.68	0.00		0.00	14,003.28					24,624.42	39,432.16						177,373.54
910	POLICIA	20601	OFNA DIR SEG PUB VIA	POLICIA	QUINCENAL	GASTO CORRIENTE	RECURSOS FEDERALE	2533422	RECURSOS FEDERALES		0.00	0.00	99,313.68	0.00		0.00	14,003.28					24,624.42	39,432.16						177,373.54
910	POLICIA	20601	OFNA DIR SEG PUB VIA	POLICIA	QUINCENAL	GASTO CORRIENTE	RECURSOS FEDERALE	2533422	RECURSOS FEDERALES		0.00	0.00	99,313.68	0.00		0.00	14,003.28					24,624.42	39,432.16						177,373.54
910	POLICIA	20601	OFNA DIR SEG PUB VIA	POLICIA	QUINCENAL	GASTO CORRIENTE	RECURSOS FEDERALE	2533422	RECURSOS FEDERALES		0.00	0.00	99,313.68	0.00		0.00	14,003.28					24,624.42	39,432.16						177,373.54
910	POLICIA	20601	OFNA DIR SEG PUB VIA	POLICIA	QUINCENAL	GASTO CORRIENTE	RECURSOS FEDERALE	2533422	RECURSOS FEDERALES		0.00	0.00	99,313.68	0.00		0.00	14,003.28					24,624.42	39,432.16						177,373.54
910	POLICIA	20601	OFNA DIR SEG PUB VIA	POLICIA	QUINCENAL	GASTO CORRIENTE	RECURSOS FEDERALE	2533422	RECURSOS FEDERALES		0.00	0.00	99,313.68	0.00		0.00	14,003.28					24,624.42	39,432.16						177,373.54
910	POLICIA	20601	OFNA DIR SEG PUB VIA	POLICIA	QUINCENAL	GASTO CORRIENTE	RECURSOS FEDERALE	2533422	RECURSOS FEDERALES		0.00	0.00	99,313.68	0.00		0.00	14,003.28					24,624.42	39,432.16						177,373.54
910	POLICIA	20601	OFNA DIR SEG PUB VIA	POLICIA	QUINCENAL	GASTO CORRIENTE	RECURSOS FEDERALE	2533422	RECURSOS FEDERALES		0.00	0.00	99,313.68	0.00		0.00	14,003.28					24,624.42	39,432.16						177,373.54
910	POLICIA	20601	OFNA DIR SEG PUB VIA	POLICIA	QUINCENAL	GASTO CORRIENTE	RECURSOS FEDERALE	2533422	RECURSOS FEDERALES		0.00	0.00	99,313.68	0.00		0.00	14,003.28					24,624.42	39,432.16						177,373.54
910	POLICIA	20601	OFNA DIR SEG PUB VIA	POLICIA	QUINCENAL	GASTO CORRIENTE	RECURSOS FEDERALE	2533422	RECURSOS FEDERALES		0.00	0.00	99,313.68	0.00		0.00	14,003.28					24,624.42	39,432.16						177,373.54
910	POLICIA	20601	OFNA DIR SEG PUB VIA	POLICIA	QUINCENAL	GASTO CORRIENTE	RECURSOS FEDERALE	2533422	RECURSOS FEDERALES		0.00	0.00	99,313.68	0.00		0.00	14,003.28					24,624.42	39,432.16						177,373.54
910	POLICIA	20601	OFNA DIR SEG PUB VIA	POLICIA	QUINCENAL	GASTO CORRIENTE	RECURSOS FEDERALE	2533422	RECURSOS FEDERALES		0.00	0.00	99,313.68	0.00		0.00	14,003.28					24,624.42	39,432.16						177,373.54
910	POLICIA	20601	OFNA DIR SEG PUB VIA	POLICIA	QUINCENAL	GASTO CORRIENTE	RECURSOS FEDERALE	2533422	RECURSOS FEDERALES		0.00	0.00	99,313.68	0.00		0.00	14,003.28					24,624.42	39,432.16						177,373.54
910	POLICIA	20601	OFNA DIR SEG PUB VIA	POLICIA	QUINCENAL	GASTO CORRIENTE	RECURSOS FEDERALE	2533422	RECURSOS FEDERALES		0.00	0.00	99,313.68	0.00		0.00	14,003.28					24,624.42	39,432.16						177,373.54
910	POLICIA	20601	OFNA DIR SEG PUB VIA	POLICIA	QUINCENAL	GASTO CORRIENTE	RECURSOS FEDERALE	2533422	RECURSOS FEDERALES		0.00	0.00	99,313.68	0.00		0.00	14,003.28					24,624.42	39,432.16						177,373.54
910	POLICIA	20601	OFNA DIR SEG PUB VIA	POLICIA	QUINCENAL	GASTO CORRIENTE	RECURSOS FEDERALE	2533422	RECURSOS FEDERALES		0.00	0.00	99,313.68	0.00		0.00	14,003.28					24,624.42	39,432.16						177,373.54
910	POLICIA	20601	OFNA DIR SEG PUB VIA	POLICIA	QUINCENAL	GASTO CORRIENTE	RECURSOS FEDERALE	2533422	RECURSOS FEDERALES		0.00	0.00	99,313.68	0.00		0.00	14,003.28					24,624.42	39,432.16						177,373.54
910	POLICIA	20601	OFNA DIR SEG PUB VIA	POLICIA	QUINCENAL	GASTO CORRIENTE	RECURSOS FEDERALE	2533422	RECURSOS FEDERALES		0.00	0.00	99,313.68	0.00		0.00	14,003.28					24,624.42	39,432.16						177,373.54
910	POLICIA	20601	OFNA DIR SEG PUB VIA	POLICIA	QUINCENAL	GASTO CORRIENTE	RECURSOS FEDERALE	2533422	RECURSOS FEDERALES		0.00	0.00	99,313.68	0.00		0.00	14,003.28					24,624.42	39,432.16						177,373.54
910	POLICIA	20601	OFNA DIR SEG PUB VIA	POLICIA	QUINCENAL	GASTO CORRIENTE	RECURSOS FEDERALE	2533422	RECURSOS FEDERALES		0.00	0.00	99,313.68	0.00		0.00	14,003.28					24,624.42	39,432.16						177,373.54
910	POLICIA	20601	OFNA DIR SEG PUB VIA	POLICIA	QUINCENAL	GASTO CORRIENTE	RECURSOS FEDERALE	2533422	RECURSOS FEDERALES		0.00	0.00	99,313.68	0.00		0.00	14,003.28					24,624.42	39,432.16						177,373.54
910	POLICIA	20601	OFNA DIR SEG PUB VIA	POLICIA	QUINCENAL	GASTO CORRIENTE	RECURSOS FEDERALE	2533422	RECURSOS FEDERALES		0.00	0.00	99,313.68	0.00		0.00	9,335.52					24,624.42	39,432.16						172,705.78
910	POLICIA	20601	OFNA DIR SEG PUB VIA	POLICIA	QUINCENAL	GASTO CORRIENTE	RECURSOS FEDERALE	2533422	RECURSOS FEDERALES		0.00	0.00	99,313.68	0.00		0.00	14,003.28					24,624.42	39,432.16						177,373.54
910	POLICIA	20601	OFNA DIR SEG PUB VIA	POLICIA	QUINCENAL	GASTO CORRIENTE	RECURSOS FEDERALE	2533422	RECURSOS FEDERALES		0.00	0.00	99,313.68	0.00		0.00	14,003.28					24,624.42	39,432.16						177,373.54
910	POLICIA	20601	OFNA DIR SEG PUB VIA	POLICIA	QUINCENAL	GASTO CORRIENTE	RECURSOS FEDERALE	2533422	RECURSOS FEDERALES		0.00	0.00	99,313.68	0.00		0.00	14,003.28					24,624.42	39,432.16						177,373.54
910	POLICIA	20601	OFNA DIR SEG PUB VIA	POLICIA	QUINCENAL	GASTO CORRIENTE	RECURSOS FEDERALE	2533422	RECURSOS FEDERALES		0.00	0.00	99,313.68	0.00		0.00	14,003.28					24,624.42	39,432.16						177,373.54
910	POLICIA	20601	OFNA DIR SEG PUB VIA	POLICIA	QUINCENAL	GASTO CORRIENTE	RECURSOS FEDERALE	2533422	RECURSOS FEDERALES		0.00	0.00	99,313.68	0.00		0.00	14,003.28					24,517.01	39,432.16						177,266.13
910	POLICIA	20601	OFNA DIR SEG PUB VIA	POLICIA	QUINCENAL	GASTO CORRIENTE	RECURSOS FEDERALE	2533422	RECURSOS FEDERALES		0.00	0.00	99,313.68	0.00		0.00	14,003.28					24,624.42	39,432.16						177,373.54
910	POLICIA	20601	OFNA DIR SEG PUB VIA	POLICIA	QUINCENAL	GASTO CORRIENTE	RECURSOS FEDERALE	2533422	RECURSOS FEDERALES		0.00	0.00	99,313.68	0.00		0.00	14,003.28					24,624.42	39,432.16						177,373.54
910	POLICIA	20601	OFNA DIR SEG PUB VIA	POLICIA	QUINCENAL	GASTO CORRIENTE	RECURSOS FEDERALE	2533422	RECURSOS FEDERALES		0.00	0.00	99,313.68	0.00		0.00	14,003.28					24,624.42	39,432.16						177,373.54
910	POLICIA	20601	OFNA DIR SEG PUB VIA	POLICIA	QUINCENAL	GASTO CORRIENTE	RECURSOS FEDERALE	2533422	RECURSOS FEDERALES		0.00	0.00	99,313.68	0.00		0.00	14,003.28					24,624.42	39,432.16						177,373.54
910	POLICIA	20601	OFNA DIR SEG PUB VIA	POLICIA	QUINCENAL	GASTO CORRIENTE	RECURSOS FEDERALE	2533422	RECURSOS FEDERALES		0.00	0.00	99,313.68	0.00		0.00	14,003.28					24,624.42	39,432.16						177,373.54
910	POLICIA	20601	OFNA DIR SEG PUB VIA	POLICIA	QUINCENAL	GASTO CORRIENTE	RECURSOS FEDERALE	2533422	RECURSOS FEDERALES		0.00	0.00	99,313.68	0.00		0.00	14,003.28					24,624.42	39,432.16						177,373.54

910	POLICIA	20601	DIRNA DIR SEG PUB VIA	POLICIA	QUINCENAL	GASTO CORRIENTE	RECURSOS FEDERALES	533422	RECURSOS FEDERALES	0.00	0.00	99,313.68	0.00	0.00	14,003.28				24,624.42	39,412.16					177,373.54
910	POLICIA	20601	DIRNA DIR SEG PUB VIA	POLICIA	QUINCENAL	GASTO CORRIENTE	RECURSOS FEDERALES	533422	RECURSOS FEDERALES	0.00	0.00	99,313.68	0.00	0.00	14,003.28				24,624.42	39,412.16					177,373.54
910	POLICIA	20601	DIRNA DIR SEG PUB VIA	POLICIA	QUINCENAL	GASTO CORRIENTE	RECURSOS FEDERALES	533422	RECURSOS FEDERALES	0.00	0.00	99,313.68	0.00	0.00	14,003.28				24,624.42	39,412.16					177,373.54
910	POLICIA	20601	DIRNA DIR SEG PUB VIA	POLICIA	QUINCENAL	GASTO CORRIENTE	RECURSOS FEDERALES	533422	RECURSOS FEDERALES	0.00	0.00	99,313.68	0.00	0.00	14,003.28				24,624.42	39,412.16					177,373.54
910	POLICIA	20601	DIRNA DIR SEG PUB VIA	POLICIA	QUINCENAL	GASTO CORRIENTE	RECURSOS FEDERALES	533422	RECURSOS FEDERALES	0.00	0.00	99,313.68	0.00	0.00	4,667.76				24,624.42	39,412.16					168,038.02
910	POLICIA	20601	DIRNA DIR SEG PUB VIA	POLICIA	QUINCENAL	GASTO CORRIENTE	RECURSOS FEDERALES	533422	RECURSOS FEDERALES	0.00	0.00	99,313.68	0.00	0.00	9,335.52				24,624.42	39,412.16					172,705.78
910	POLICIA	20601	DIRNA DIR SEG PUB VIA	POLICIA	QUINCENAL	GASTO CORRIENTE	RECURSOS FEDERALES	533422	RECURSOS FEDERALES	0.00	0.00	99,313.68	0.00	0.00	14,003.28				24,624.42	39,412.16					177,373.54
910	POLICIA	20601	DIRNA DIR SEG PUB VIA	POLICIA	QUINCENAL	GASTO CORRIENTE	RECURSOS FEDERALES	533422	RECURSOS FEDERALES	0.00	0.00	99,313.68	0.00	0.00	14,003.28				24,624.42	39,412.16					177,373.54
910	POLICIA	20601	DIRNA DIR SEG PUB VIA	POLICIA	QUINCENAL	GASTO CORRIENTE	RECURSOS FEDERALES	533422	RECURSOS FEDERALES	0.00	0.00	99,313.68	0.00	0.00	14,003.28				24,624.42	39,412.16					177,373.54
910	POLICIA	20601	DIRNA DIR SEG PUB VIA	POLICIA	QUINCENAL	GASTO CORRIENTE	RECURSOS FEDERALES	533422	RECURSOS FEDERALES	0.00	0.00	99,313.68	0.00	0.00	9,335.52				24,624.42	39,412.16					172,705.78
910	POLICIA	20601	DIRNA DIR SEG PUB VIA	POLICIA	QUINCENAL	GASTO CORRIENTE	RECURSOS FEDERALES	533422	RECURSOS FEDERALES	0.00	0.00	99,313.68	0.00	0.00	4,667.76				24,624.42	39,412.16					168,038.02
910	POLICIA	20601	DIRNA DIR SEG PUB VIA	POLICIA	QUINCENAL	GASTO CORRIENTE	RECURSOS FEDERALES	533422	RECURSOS FEDERALES	0.00	0.00	99,313.68	0.00	0.00	14,003.28				24,624.42	39,412.16					177,373.54
910	POLICIA	20601	DIRNA DIR SEG PUB VIA	POLICIA	QUINCENAL	GASTO CORRIENTE	RECURSOS FEDERALES	533422	RECURSOS FEDERALES	0.00	0.00	99,313.68	0.00	0.00	14,003.28				24,624.42	39,412.16					177,373.54
910	POLICIA	20601	DIRNA DIR SEG PUB VIA	POLICIA	QUINCENAL	GASTO CORRIENTE	RECURSOS FEDERALES	533422	RECURSOS FEDERALES	0.00	0.00	99,313.68	0.00	0.00	14,003.28				24,624.42	39,412.16					177,373.54
910	POLICIA	20601	DIRNA DIR SEG PUB VIA	POLICIA	QUINCENAL	GASTO CORRIENTE	RECURSOS FEDERALES	533422	RECURSOS FEDERALES	0.00	0.00	99,313.68	0.00	0.00	14,003.28				24,624.42	39,412.16					177,373.54
910	POLICIA	20601	DIRNA DIR SEG PUB VIA	POLICIA	QUINCENAL	GASTO CORRIENTE	RECURSOS FEDERALES	533422	RECURSOS FEDERALES	0.00	0.00	99,313.68	0.00	0.00	14,003.28				24,624.42	39,412.16					177,373.54
910	POLICIA	20601	DIRNA DIR SEG PUB VIA	POLICIA	QUINCENAL	GASTO CORRIENTE	RECURSOS FEDERALES	533422	RECURSOS FEDERALES	0.00	0.00	99,313.68	0.00	0.00	14,003.28				24,624.42	39,412.16					177,373.54
910	POLICIA	20601	DIRNA DIR SEG PUB VIA	POLICIA	QUINCENAL	GASTO CORRIENTE	RECURSOS FEDERALES	533422	RECURSOS FEDERALES	0.00	0.00	99,313.68	0.00	0.00	14,003.28				24,624.42	39,412.16					177,373.54
910	POLICIA	20601	DIRNA DIR SEG PUB VIA	POLICIA	QUINCENAL	GASTO CORRIENTE	RECURSOS FEDERALES	533422	RECURSOS FEDERALES	0.00	0.00	99,313.68	0.00	0.00	14,003.28				24,624.42	39,412.16					177,373.54
910	POLICIA	20601	DIRNA DIR SEG PUB VIA	POLICIA	QUINCENAL	GASTO CORRIENTE	RECURSOS FEDERALES	533422	RECURSOS FEDERALES	0.00	0.00	99,313.68	0.00	0.00	14,003.28				24,624.42	39,412.16					177,373.54
910	POLICIA	20601	DIRNA DIR SEG PUB VIA	POLICIA	QUINCENAL	GASTO CORRIENTE	RECURSOS FEDERALES	533422	RECURSOS FEDERALES	0.00	0.00	99,313.68	0.00	0.00	14,003.28				24,624.42	39,412.16					177,373.54
910	POLICIA	20601	DIRNA DIR SEG PUB VIA	POLICIA	QUINCENAL	GASTO CORRIENTE	RECURSOS FEDERALES	533422	RECURSOS FEDERALES	0.00	0.00	99,313.68	0.00	0.00	14,003.28				24,624.42	39,412.16					177,373.54
910	POLICIA	20601	DIRNA DIR SEG PUB VIA	POLICIA	QUINCENAL	GASTO CORRIENTE	RECURSOS FEDERALES	533422	RECURSOS FEDERALES	0.00	0.00	99,313.68	0.00	0.00	14,003.28				24,624.42	39,412.16					177,373.54
910	POLICIA	20601	DIRNA DIR SEG PUB VIA	POLICIA	QUINCENAL	GASTO CORRIENTE	RECURSOS FEDERALES	533422	RECURSOS FEDERALES	0.00	0.00	99,313.68	0.00	0.00	14,003.28				24,624.42	39,412.16					177,373.54
910	POLICIA	20601	DIRNA DIR SEG PUB VIA	POLICIA	QUINCENAL	GASTO CORRIENTE	RECURSOS FEDERALES	533422	RECURSOS FEDERALES	0.00	0.00	99,313.68	0.00	0.00	14,003.28				24,624.42	39,412.16					177,373.54
910	POLICIA	20601	DIRNA DIR SEG PUB VIA	POLICIA	QUINCENAL	GASTO CORRIENTE	RECURSOS FEDERALES	533422	RECURSOS FEDERALES	0.00	0.00	99,313.68	0.00	0.00	14,003.28				24,624.42	39,412.16					177,373.54
910	POLICIA	20601	DIRNA DIR SEG PUB VIA	POLICIA	QUINCENAL	GASTO CORRIENTE	RECURSOS FEDERALES	533422	RECURSOS FEDERALES	0.00	0.00	99,313.68	0.00	0.00	14,003.28				24,624.42	39,412.16					177,373.54
910	POLICIA	20601	DIRNA DIR SEG PUB VIA	POLICIA	QUINCENAL	GASTO CORRIENTE	RECURSOS FEDERALES	533422	RECURSOS FEDERALES	0.00	0.00	99,313.68	0.00	0.00	11,669.40				24,624.42	39,412.16					175,039.66
910	POLICIA	20601	DIRNA DIR SEG PUB VIA	POLICIA	QUINCENAL	GASTO CORRIENTE	RECURSOS FEDERALES	533422	RECURSOS FEDERALES	0.00	0.00	99,313.68	0.00	0.00	9,335.52				24,624.42	39,412.16					172,705.78
910	POLICIA	20601	DIRNA DIR SEG PUB VIA	POLICIA	QUINCENAL	GASTO CORRIENTE	RECURSOS FEDERALES	533422	RECURSOS FEDERALES	0.00	0.00	99,313.68	0.00	0.00	9,335.52				24,624.42	39,412.16					172,705.78
910	POLICIA	20601	DIRNA DIR SEG PUB VIA	POLICIA	QUINCENAL	GASTO CORRIENTE	RECURSOS FEDERALES	533422	RECURSOS FEDERALES	0.00	0.00	99,313.68	0.00	0.00	9,335.52				24,624.42	39,412.16					172,705.78
910	POLICIA	20601	DIRNA DIR SEG PUB VIA	POLICIA	QUINCENAL	GASTO CORRIENTE	RECURSOS FEDERALES	533422	RECURSOS FEDERALES	0.00	0.00	99,313.68	0.00	0.00	9,335.52				24,624.42	39,412.16					172,705.78
910	POLICIA	20601	DIRNA DIR SEG PUB VIA	POLICIA	QUINCENAL	GASTO CORRIENTE	RECURSOS FEDERALES	533422	RECURSOS FEDERALES	0.00	0.00	99,313.68	0.00	0.00	9,335.52				24,624.42	39,412.16					172,705.78
910	POLICIA	20601	DIRNA DIR SEG PUB VIA	POLICIA	QUINCENAL	GASTO CORRIENTE	RECURSOS FEDERALES	533422	RECURSOS FEDERALES	0.00	0.00	99,313.68	0.00	0.00	9,335.52				24,624.42	39,412.16					172,705.78
910	POLICIA	20601	DIRNA DIR SEG PUB VIA	POLICIA	QUINCENAL	GASTO CORRIENTE	RECURSOS FEDERALES	533422	RECURSOS FEDERALES	0.00	0.00	99,313.68	0.00	0.00	9,335.52				24,624.42	39,412.16					172,705.78
910	POLICIA	20601	DIRNA DIR SEG PUB VIA	POLICIA	QUINCENAL	GASTO CORRIENTE	RECURSOS FEDERALES	533422	RECURSOS FEDERALES	0.00	0.00	99,313.68	0.00	0.00	9,335.52				24,624.42	39,412.16					172,705.78
910	POLICIA	20601	DIRNA DIR SEG PUB VIA	POLICIA	QUINCENAL	GASTO CORRIENTE	RECURSOS FEDERALES	533422	RECURSOS FEDERALES	0.00	0.00	99,313.68	0.00	0.00	9,335.52				24,624.42	39,412.16					172,705.78
910	POLICIA	20601	DIRNA DIR SEG PUB VIA	POLICIA	QUINCENAL	GASTO CORRIENTE	RECURSOS FEDERALES	533422	RECURSOS FEDERALES	0.00	0.00	99,313.68	0.00	0.00	9,335.52				24,624.42	39,412.16					172,705.78
910	POLICIA	20601	DIRNA DIR SEG PUB VIA	POLICIA	QUINCENAL	GASTO CORRIENTE	RECURSOS FEDERALES	533422	RECURSOS FEDERALES	0.00	0.00	99,313.68	0.00	0.00	9,335.52				24,624.42	39,412.16					172,705.78
910	POLICIA	20601	DIRNA DIR SEG PUB VIA	POLICIA	QUINCENAL	GASTO CORRIENTE	RECURSOS FEDERALES	533422	RECURSOS FEDERALES	0.00	0.00	99,313.68	0.00	0.00	9,335.52				24,624.42	39,412.16					172,705.78
910	POLICIA	20601	DIRNA DIR SEG PUB VIA	POLICIA	QUINCENAL	GASTO CORRIENTE	RECURSOS FEDERALES	533422	RECURSOS FEDERALES	0.00	0.00	99,313.68	0.00	0.00	9,335.52				24,624.42	39,412.16					172,705.78
910	POLICIA	20601	DIRNA DIR SEG PUB VIA	POLICIA	QUINCENAL	GASTO CORRIENTE	RECURSOS FEDERALES	533422	RECURSOS FEDERALES	0.00	0.00	99,313.68	0.00	0.00	9,335.52				24,624.42	39,412.16					172,705.78
910	POLICIA	20601	DIRNA DIR SEG PUB VIA	POLICIA	QUINCENAL	GASTO CORRIENTE	RECURSOS FEDERALES	533422	RECURSOS FEDERALES	0.00	0.00	99,313.68	0.00	0.00	9,335.52				24,624.42	39,412.16					172,705.78
910	POLICIA	20601	DIRNA DIR SEG PUB VIA	POLICIA	QUINCENAL	GASTO CORRIENTE	RECURSOS FEDERALES	533422	RECURSOS FEDERALES	0.00	0.00	99,313.68	0.00	0.00	9,335.52				24,624.42	39,412.16					172,705.78
910	POLICIA	20601	DIRNA DIR SEG PUB VIA	POLICIA	QUINCENAL	GASTO CORRIENTE	RECURSOS FEDERALES	533422	RECURSOS FEDERALES	0.00	0.00	99,313.68	0.00	0.00	9,335.52				24,624.42	39,412.16					172,705.78
910	POLICIA	20601	DIRNA DIR SEG PUB VIA	POLICIA	QUINCENAL	GASTO CORRIENTE	RECURSOS FEDERALES	533422	RECURSOS FEDERALES	0.00	0.00	99,313.68	0.00	0.00	9,335.52				24,624.42	39,412.16					172,705.78
910	POLICIA	20601	DIRNA DIR SEG PUB VIA	POLICIA	QUINCENAL	GASTO CORRIENTE	RECURSOS FEDERALES	533422	RECURSOS FEDERALES	0.00	0.00	99,313.68	0.00	0.00	9,335.52				24,624.42	39,412.16					172,705.78
910	POLICIA	20601	DIRNA DIR SEG PUB VIA	POLICIA	QUINCENAL	GASTO CORRIENTE	RECURSOS FEDERALES	533422	RECURSOS FEDERALES	0.00	0.00	99,313.68	0.00	0.00	9,335.52				24,624.42	39,412.16					172,705.78
910	POLICIA	20601	DIRNA DIR SEG PUB VIA	POLICIA	QUINCENAL	GASTO CORRIENTE	RECURSOS FEDERALES	533422	RECURSOS FEDERALES	0.00	0.00	99,313.68	0.00	0.00	9,335.52				24,624.42	39,412.16					172,705.78
910	POLICIA	20601	DIRNA DIR SEG PUB VIA	POLICIA	QUINCENAL	GASTO CORRIENTE	RECURSOS FEDERALES	533422	RECURSOS FEDERALES	0.00	0.00	99,313.68	0.00	0.00	9,335.52				24,624.42	39,412.16					172,705.78
910	POLICIA	20601	DIRNA DIR SEG PUB VIA	POLICIA	QUINCENAL	GASTO CORRIENTE	RECURSOS FEDERALES	533422	RECURSOS FEDERALES	0.00	0.00	99,313.68	0.00	0.00	9,335.52				24,624.42	39,412.16					172,705.78
910	POLICIA	20601	DIRNA DIR SEG PUB VIA	POLICIA	QUINCENAL	GASTO CORRIENTE	RECURSOS FEDERALES	533422	RECURSOS FEDERALES	0.00	0.00	99,313.68	0.00	0.00	9,335.52				24,624.42	39,412.16					172,705.78
910	POLICIA	20601	DIRNA DIR SEG PUB VIA	POLICIA	QUINCENAL	GASTO CORRIENTE	RECURSOS FEDERALES	533422	RECURSOS FEDERALES	0.00	0.00	99,313.68	0.00	0.00	9,335.52				24,624.42	39,412.16					172,705.78
910	POLICIA	20601	DIRNA DIR SEG PUB VIA	POLICIA	QUINCENAL	GASTO CORRIENTE	RECURSOS FEDERALES	533422	RECURSOS FEDERALES	0.00	0.00	99,313.68	0.00	0.00	9,335.52				24,624.42	39,412.16					172,705.78
910	POLICIA	20601	DIRNA DIR SEG PUB VIA	POLICIA	QUINCENAL	GASTO CORRIENTE	RECURSOS FEDERALES	533422	RECURSOS FEDERALES	0.00	0.00	99,313.68	0.00	0.00	9,335.52				24,624.42	39,412.16					172,705.78
910	POLICIA	20601	DIRNA DIR SEG PUB VIA	POLICIA	QUINCENAL	GASTO CORRIENTE	RECURSOS FEDERALES	533422	RECURSOS FEDERALES	0.00	0.00	99,313.68	0.00	0.00	9,335.52				24,624.42	39,412.16					172,705.78
910	POLICIA	20601	DIRNA DIR SEG PUB VIA	POLICIA	QUINCENAL	GASTO CORRIENTE	RECURSOS FEDERALES	533422	RECURSOS FEDERALES	0.00	0.00	99,313.68	0.00	0.00	9,335.52				24,624.42	39,412.16					172,705.78
910	POLICIA	20601	DIRNA DIR SEG PUB VIA	POLICIA	QUINCENAL	GASTO CORRIENTE	RECURSOS FEDERALES	533422	RECURSOS FEDERALES	0.00	0.00	99,313.68	0.00	0.00	9,335.52				24,624.42	39,412.16					172,705.78
910	POLICIA	20601	DIRNA DIR SEG PUB VIA	POLICIA	QUINCENAL	GASTO CORRIENTE	RECURSOS FEDERALES	533422	RECURSOS FEDERALES	0.00	0.00	99,313.68	0.00	0.00	9,335.52				24,624.42	39,412.16					172,705.78
910	POLICIA	20601	DIRNA DIR SEG PUB VIA	POLICIA	QUINCENAL	GASTO CORRIENTE	RECURSOS FEDERALES	533422	RECURSOS FEDERALES	0.00	0.00	99,313.68	0.00	0.00	9,335.52				24,624.42	39,412.16					172,705.78
910	POLICIA	20601	DIRNA DIR SEG PUB VIA	POLICIA	QUINCENAL	GASTO CORRIENTE	RECURSOS FEDERALES	533422	RECURSOS FEDERALES	0.00	0.00	99,313.68	0.00	0.00	9,335.52				24,624.42	39,412.16					172,705.78
910	POLICIA	20601	DIRNA DIR SEG PUB VIA	POLICIA	QUINCENAL	GASTO CORRIENTE	RECURSOS FEDERALES	533422	RECURSOS FEDERALES	0.00	0.00	99,313.68	0.00	0.00	9,335.52				24,624.42	39,412.16					172,705.78
910	POLICIA	20601	DIRNA DIR SEG PUB VIA	POLICIA	QUINCENAL	GASTO CORRIENTE	RECURSOS FEDERALES	533422	RECURSOS FEDERALES	0.00	0.00	99,313.68	0.00	0.00	9,335.52				24,624.42	39,412.16					172,705.78
910	POLICIA	20601	DIRNA DIR SEG PUB VIA	POLICIA	QUINCENAL	GASTO CORRIENTE	RECURSOS FEDERALES	533422	RECURSOS FEDERALES	0.00	0.00	99,313.68	0.00	0.00	9,335.52				24,624.42	39,412.16					172,705.78
910	POLICIA	20601	DIRNA DIR SEG PUB VIA	POLICIA	QUINCENAL	GASTO CORRIENTE	RECURSOS FEDERALES	533422	RECURSOS FEDERALES	0.00	0.00	99,313.68	0.00	0.00	9,335.52				24,624.42	39,412.16					172,705.78
910	POLICIA	20601	DIRNA DIR SEG PUB VIA	POLICIA	QUINCENAL	GASTO CORRIENTE	RECURSOS FEDERALES	533422	RECURSOS FEDERALES	0.00	0.00	99,313.68	0.00	0.00	9,335.52				24,624.42	39,412.16					172,705.78
910	POLICIA	20601	DIRNA DIR SEG PUB VIA	POLICIA	QUINCENAL	GASTO CORRIENTE	RECURSOS FEDERALES	533422	RECURSOS FEDERALES	0.00	0.00	99,313.68	0.00	0.00	9,335.52				24,624.42	39,412.16					172,705.78
910	POLICIA	20601	DIRNA DIR SEG PUB VIA	POLICIA	QUINCENAL	GASTO CORRIENTE	RECURSOS FEDERALES	533422	RECURSOS FEDERALES	0.00	0.00	99,313.68	0.00	0.00	9,335.52				24,624.42	39,412.16					172,705.78
910	POLICIA	20601	DIRNA DIR SEG PUB VIA	POLICIA	QUINCENAL	GASTO CORRIENTE	RECURSOS FEDERALES	533422	RECURSOS FEDERALES	0.00	0.00	99,313.68	0.00	0.00	9,335.52				24,624.42	39,412.16					172,705.78
910	POLICIA	20601	DIRNA DIR SEG PUB VIA	POLICIA	QUINCENAL	GASTO CORRIENTE	RECURSOS FEDERALES	533422	RECURSOS FEDERALES	0.00	0.00	99,313.68	0.00	0.00	9,335.52				24,624.42	39,412.16					172,705.78
910	POLICIA	20601	DIRNA DIR SEG PUB VIA	POLICIA	QUINCENAL	GASTO CORRIENTE	RECURSOS FEDERALES	533422	RECURSOS FEDERALES	0.00	0.00	99,313.68	0.00	0.00	9,335.52				24,624.42	39,412.16					172,705.78
910	POLICIA	20601	DIRNA DIR SEG PUB VIA	POLICIA	QUINCENAL	GASTO CORRIENTE	RECURSOS FEDERALES	533422	RECURSOS FEDERALES	0.00	0.00	99,313.68	0.00	0.00	9,335.52				24,624.42	39,412.16					172,705.78
910	POLICIA	20601	DIRNA DIR SEG PUB VIA	POLICIA	QUINCENAL	GASTO CORRIENTE	RECURSOS FEDERALES	533422	RECURSOS FEDERALES	0.00	0.00	99,313.68	0.00	0.00	9,335.52				24,624.42	39,412.16					172,705.78
910	POLICIA	20601	DIRNA DIR SEG PUB VIA	POLICIA	QUINCENAL	GASTO CORRIENTE	RECURSOS FEDERALES	533422	RECURSOS FEDERALES	0.00	0.00	99,313.68	0.00	0.00	9,335.52				24,624.42	39,412.16					172,705.78
910	POLICIA	20601	DIRNA DIR SEG PUB VIA	POLICIA	QUINCENAL	GASTO CORRIENTE	RECURSOS FEDERALES	533422	RECURSOS FEDERALES	0.00	0.00	99,313.68	0.00	0.00	9,335.52				24,624.42	39,412.16					172,705.78
910	POLICIA	20601	DIRNA DIR SEG PUB VIA	POLICIA	QUINCENAL	GASTO CORRIENTE	RECURSOS FEDERALES	533422	RECURSOS FEDERALES	0.00	0.00	99,313.68	0.00	0.00	9,335.52				24,624.42	39,412.16					172,705.78

910	POLICIA	20601	OFNA DIR SEG PUB VIA	POLICIA	QUINCENAL	GASTO CORRIENTE	RECURSOS FEDERALES	2533422	RECURSOS FEDERALES		0.00	0.00	99,313.68	0.00		0.00	9,335.52					24,624.42	39,432.16					172,705.78
910	POLICIA	20601	OFNA DIR SEG PUB VIA	POLICIA	QUINCENAL	GASTO CORRIENTE	RECURSOS FEDERALES	2533422	RECURSOS FEDERALES		0.00	0.00	99,313.68	0.00		0.00	9,335.52					24,624.42	39,432.16					172,705.78
910	POLICIA	20601	OFNA DIR SEG PUB VIA	POLICIA	QUINCENAL	GASTO CORRIENTE	RECURSOS FEDERALES	2533422	RECURSOS FEDERALES		0.00	0.00	99,313.68	0.00		0.00	9,335.52					24,624.42	39,432.16					172,705.78
910	POLICIA	20601	OFNA DIR SEG PUB VIA	POLICIA	QUINCENAL	GASTO CORRIENTE	RECURSOS FEDERALES	2533422	RECURSOS FEDERALES		0.00	0.00	99,313.68	0.00		0.00	9,335.52					24,624.42	39,432.16					172,705.78
910	POLICIA	20601	OFNA DIR SEG PUB VIA	POLICIA	QUINCENAL	GASTO CORRIENTE	RECURSOS FEDERALES	2533422	RECURSOS FEDERALES		0.00	0.00	99,313.68	0.00		0.00	9,335.52					24,624.42	39,432.16					172,705.78
910	POLICIA	20601	OFNA DIR SEG PUB VIA	POLICIA	QUINCENAL	GASTO CORRIENTE	RECURSOS FEDERALES	2533422	RECURSOS FEDERALES		0.00	0.00	99,313.68	0.00		0.00	9,335.52					24,624.42	39,432.16					172,705.78
910	POLICIA	20601	OFNA DIR SEG PUB VIA	POLICIA	QUINCENAL	GASTO CORRIENTE	RECURSOS FEDERALES	2533422	RECURSOS FEDERALES		0.00	0.00	99,313.68	0.00		0.00	9,335.52					24,624.42	39,432.16					172,705.78
910	POLICIA	20601	OFNA DIR SEG PUB VIA	POLICIA	QUINCENAL	GASTO CORRIENTE	RECURSOS FEDERALES	2533422	RECURSOS FEDERALES		0.00	0.00	99,313.68	0.00		0.00	9,335.52					24,624.42	39,432.16					172,705.78
910	POLICIA	20601	OFNA DIR SEG PUB VIA	POLICIA	QUINCENAL	GASTO CORRIENTE	RECURSOS FEDERALES	2533422	RECURSOS FEDERALES		0.00	0.00	99,313.68	0.00		0.00	9,335.52					24,624.42	39,432.16					172,705.78
910	POLICIA	20601	OFNA DIR SEG PUB VIA	POLICIA	QUINCENAL	GASTO CORRIENTE	RECURSOS FEDERALES	2533422	RECURSOS FEDERALES		0.00	0.00	99,313.68	0.00		0.00	9,335.52					24,624.42	39,432.16					172,705.78
910	POLICIA	20601	OFNA DIR SEG PUB VIA	POLICIA	QUINCENAL	GASTO CORRIENTE	RECURSOS FEDERALES	2533422	RECURSOS FEDERALES		0.00	0.00	99,313.68	0.00		0.00	9,335.52					24,624.42	39,432.16					172,705.78
910	POLICIA	20601	OFNA DIR SEG PUB VIA	POLICIA	QUINCENAL	GASTO CORRIENTE	RECURSOS FEDERALES	2533422	RECURSOS FEDERALES		0.00	0.00	99,313.68	0.00		0.00	9,335.52					24,624.42	39,432.16					172,705.78
910	POLICIA	20601	OFNA DIR SEG PUB VIA	POLICIA	QUINCENAL	GASTO CORRIENTE	RECURSOS FEDERALES	2533422	RECURSOS FEDERALES		0.00	0.00	99,313.68	0.00		0.00	9,335.52					24,624.42	39,432.16					172,705.78
910	POLICIA	20601	OFNA DIR SEG PUB VIA	POLICIA	QUINCENAL	GASTO CORRIENTE	RECURSOS FEDERALES	2533422	RECURSOS FEDERALES		0.00	0.00	99,313.68	0.00		0.00	9,335.52					24,624.42	39,432.16					172,705.78
910	POLICIA	20601	OFNA DIR SEG PUB VIA	POLICIA	QUINCENAL	GASTO CORRIENTE	RECURSOS FEDERALES	2533422	RECURSOS FEDERALES		0.00	0.00	99,313.68	0.00		0.00	9,335.52					24,624.42	39,432.16					172,705.78
910	POLICIA	20601	OFNA DIR SEG PUB VIA	POLICIA	QUINCENAL	GASTO CORRIENTE	RECURSOS FEDERALES	2533422	RECURSOS FEDERALES		0.00	0.00	99,313.68	0.00		0.00	9,335.52					24,624.42	39,432.16					172,705.78
910	POLICIA	20601	OFNA DIR SEG PUB VIA	POLICIA	QUINCENAL	GASTO CORRIENTE	RECURSOS FEDERALES	2533422	RECURSOS FEDERALES		0.00	0.00	99,313.68	0.00		0.00	9,335.52					24,624.42	39,432.16					172,705.78
910	POLICIA	20601	OFNA DIR SEG PUB VIA	POLICIA	QUINCENAL	GASTO CORRIENTE	RECURSOS FEDERALES	2533422	RECURSOS FEDERALES		0.00	0.00	99,313.68	0.00		0.00	9,335.52					24,624.42	39,432.16					172,705.78
910	POLICIA	20601	OFNA DIR SEG PUB VIA	POLICIA	QUINCENAL	GASTO CORRIENTE	RECURSOS FEDERALES	2533422	RECURSOS FEDERALES		0.00	0.00	99,313.68	0.00		0.00	4,667.76					24,624.42	39,432.16					168,038.02
910	POLICIA	20601	OFNA DIR SEG PUB VIA	POLICIA	QUINCENAL	GASTO CORRIENTE	RECURSOS FEDERALES	2533422	RECURSOS FEDERALES		0.00	0.00	99,313.68	0.00		0.00	9,335.52					24,624.42	39,432.16					172,705.78
910	POLICIA	20601	OFNA DIR SEG PUB VIA	POLICIA	QUINCENAL	GASTO CORRIENTE	RECURSOS FEDERALES	2533422	RECURSOS FEDERALES		0.00	0.00	99,313.68	0.00		0.00	9,335.52					24,624.42	39,432.16					172,705.78
910	POLICIA	20601	OFNA DIR SEG PUB VIA	POLICIA	QUINCENAL	GASTO CORRIENTE	RECURSOS FEDERALES	2533422	RECURSOS FEDERALES		0.00	0.00	99,313.68	0.00		0.00	9,335.52					24,624.42	39,432.16					172,705.78
910	POLICIA	20601	OFNA DIR SEG PUB VIA	POLICIA	QUINCENAL	GASTO CORRIENTE	RECURSOS FEDERALES	2533422	RECURSOS FEDERALES		0.00	0.00	99,313.68	0.00		0.00	9,335.52					24,624.42	39,432.16					172,705.78
910	POLICIA	20601	OFNA DIR SEG PUB VIA	POLICIA	QUINCENAL	GASTO CORRIENTE	RECURSOS FEDERALES	2533422	RECURSOS FEDERALES		0.00	0.00	99,313.68	0.00		0.00	9,335.52					24,624.42	39,432.16					172,705.78
910	POLICIA	20601	OFNA DIR SEG PUB VIA	POLICIA	QUINCENAL	GASTO CORRIENTE	RECURSOS FEDERALES	2533422	RECURSOS FEDERALES		0.00	0.00	99,313.68	0.00		0.00	9,335.52					24,624.42	39,432.16					172,705.78
910	POLICIA	20601	OFNA DIR SEG PUB VIA	POLICIA	QUINCENAL	GASTO CORRIENTE	RECURSOS FEDERALES	2533422	RECURSOS FEDERALES		0.00	0.00	99,313.68	0.00		0.00	9,335.52					24,624.42	39,432.16					172,705.78
910	POLICIA	20601	OFNA DIR SEG PUB VIA	POLICIA	QUINCENAL	GASTO CORRIENTE	RECURSOS FEDERALES	2533422	RECURSOS FEDERALES		0.00	0.00	99,313.68	0.00		0.00	9,335.52					24,624.42	39,432.16					172,705.78
910	POLICIA	20601	OFNA DIR SEG PUB VIA	POLICIA	QUINCENAL	GASTO CORRIENTE	RECURSOS FEDERALES	2533422	RECURSOS FEDERALES		0.00	0.00	99,313.68	0.00		0.00	9,335.52					24,624.42	39,432.16					172,705.78
910	POLICIA	20601	OFNA DIR SEG PUB VIA	POLICIA	QUINCENAL	GASTO CORRIENTE	RECURSOS FEDERALES	2533422	RECURSOS FEDERALES		0.00	0.00	99,313.68	0.00		0.00	9,335.52					24,624.42	39,432.16					172,705.78
910	POLICIA	20601	OFNA DIR SEG PUB VIA	POLICIA	QUINCENAL	GASTO CORRIENTE	RECURSOS FEDERALES	2533422	RECURSOS FEDERALES		0.00	0.00	99,313.68	0.00		0.00	9,335.52					21,875.17	39,432.16					169,956.53
910	POLICIA	20601	OFNA DIR SEG PUB VIA	POLICIA	QUINCENAL	GASTO CORRIENTE	RECURSOS FEDERALES	2533422	RECURSOS FEDERALES		0.00	0.00	99,313.68	0.00		0.00	9,335.52					24,624.42	39,432.16					172,705.78
910	POLICIA	20601	OFNA DIR SEG PUB VIA	POLICIA	QUINCENAL	GASTO CORRIENTE	RECURSOS FEDERALES	2533422	RECURSOS FEDERALES		0.00	0.00	99,313.68	0.00		0.00	9,335.52					24,624.42	39,432.16					172,705.78
910	POLICIA	20601	OFNA DIR SEG PUB VIA	POLICIA	QUINCENAL	GASTO CORRIENTE	RECURSOS FEDERALES	2533422	RECURSOS FEDERALES		0.00	0.00	99,313.68	0.00		0.00	9,335.52					24,624.42	39,432.16					172,705.78
910	POLICIA	20601	OFNA DIR SEG PUB VIA	POLICIA	QUINCENAL	GASTO CORRIENTE	RECURSOS FEDERALES	2533422	RECURSOS FEDERALES		0.00	0.00	99,313.68	0.00		0.00	9,335.52					24,624.42	39,432.16					172,705.78
910	POLICIA	20601	OFNA DIR SEG PUB VIA	POLICIA	QUINCENAL	GASTO CORRIENTE	RECURSOS FEDERALES	2533422	RECURSOS FEDERALES		0.00	0.00	99,313.68	0.00		0.00	9,335.52					24,624.42	39,432.16					172,705.78
910	POLICIA	20601	OFNA DIR SEG PUB VIA	POLICIA	QUINCENAL	GASTO CORRIENTE	RECURSOS FEDERALES	2533422	RECURSOS FEDERALES		0.00	0.00	99,313.68	0.00		0.00	9,335.52					24,624.42	39,432.16					172,705.78
910	POLICIA	20601	OFNA DIR SEG PUB VIA	POLICIA	QUINCENAL	GASTO CORRIENTE	RECURSOS FEDERALES	2533422	RECURSOS FEDERALES		0.00	0.00	99,313.68	0.00		0.00	9,335.52					24,624.42	39,432.16					172,705.78
910	POLICIA	20601	OFNA DIR SEG PUB VIA	POLICIA	QUINCENAL	GASTO CORRIENTE	RECURSOS FEDERALES	2533422	RECURSOS FEDERALES		0.00	0.00	99,313.68	0.00		0.00	9,335.52					24,624.42	39,432.16					172,705.78
910	POLICIA	20601	OFNA DIR SEG PUB VIA	POLICIA	QUINCENAL	GASTO CORRIENTE	RECURSOS FEDERALES	2533422	RECURSOS FEDERALES		0.00	0.00	99,313.68	0.00		0.00	9,335.52					24,624.42	39,432.16					172,705.78
910	POLICIA	20601	OFNA DIR SEG PUB VIA	POLICIA	QUINCENAL	GASTO CORRIENTE	RECURSOS FEDERALES	2533422	RECURSOS FEDERALES		0.00	0.00	99,313.68	0.00		0.00	9,335.52					24,624.42	39,432.16					172,705.78
910	POLICIA	20601	OFNA DIR SEG PUB VIA	POLICIA	QUINCENAL	GASTO CORRIENTE	RECURSOS FEDERALES	2533422	RECURSOS FEDERALES		0.00	0.00	99,313.68	0.00		0.00	9,335.52					24,624.42	39,432.16					172,705.78
910	POLICIA	20601	OFNA DIR SEG PUB VIA	POLICIA	QUINCENAL	GASTO CORRIENTE	RECURSOS FEDERALES	2533422	RECURSOS FEDERALES		0.00	0.00	99,313.68	0.00		0.00	9,335.52					24,624.42	39,432.16					172,705.78
910	POLICIA	20601	OFNA DIR SEG PUB VIA	POLICIA	QUINCENAL	GASTO CORRIENTE	RECURSOS FEDERALES	2533422	RECURSOS FEDERALES		0.00	0.00	99,313.68	0.00		0.00	9,335.52					24,624.42	39,432.16					172,705.78
910	POLICIA	20601	OFNA DIR SEG PUB VIA	POLICIA	QUINCENAL	GASTO CORRIENTE	RECURSOS FEDERALES	2533422	RECURSOS FEDERALES		0.00	0.00	99,313.68	0.00		0.00	9,335.52					24,624.42	39,432.16					172,705.78
910	POLICIA	20601	OFNA DIR SEG PUB VIA	POLICIA	QUINCENAL	GASTO CORRIENTE	RECURSOS FEDERALES	2533422	RECURSOS FEDERALES		0.00	0.00	99,313.68	0.00		0.00	9,335.52					24,624.42	39,432.16					172,705.78
910	POLICIA	20601	OFNA DIR SEG PUB VIA	POLICIA	QUINCENAL	GASTO CORRIENTE	RECURSOS FEDERALES	2533422	RECURSOS FEDERALES		0.00	0.00	99,313.68	0.00		0.00	9,335.52					24,624.42	39,432.16					172,705.78
910	POLICIA	20601	OFNA DIR SEG PUB VIA	POLICIA	QUINCENAL	GASTO CORRIENTE	RECURSOS FEDERALES	2533422	RECURSOS FEDERALES		0.00	0.00	99,313.68	0.00		0.00	9,335.52					24,624.42	39,432.16					172,705.78
910	POLICIA	20601	OFNA DIR SEG PUB VIA	POLICIA	QUINCENAL	GASTO CORRIENTE	RECURSOS FEDERALES	2533422	RECURSOS FEDERALES		0.00	0.00	99,313.68	0.00		0.00	9,335.52					24,624.42	39,432.16					172,705.78
910	POLICIA	20601	OFNA DIR SEG PUB VIA	POLICIA	QUINCENAL	GASTO CORRIENTE	RECURSOS FEDERALES	2533422	RECURSOS FEDERALES		0.00	0.00	99,313.68	0.00		0.00	9,335.52					24,624.42	39,432.16					172,705.78
910	POLICIA	20601	OFNA DIR SEG PUB VIA	POLICIA	QUINCENAL	GASTO CORRIENTE	RECURSOS FEDERALES	2533422	RECURSOS FEDERALES		0.00	0.00	99,313.68	0.00		0.00	7,001.64					24,624.42	39,432.16					170,371.90
910	POLICIA	20601	OFNA DIR SEG PUB VIA	POLICIA	QUINCENAL	GASTO CORRIENTE	RECURSOS FEDERALES	2533422	RECURSOS FEDERALES		0.00	0.00	99,313.68	0.00		0.00	4,667.76					24,624.42	39,432.16					168,038.02
910	POLICIA	20601	OFNA DIR SEG PUB VIA	POLICIA	QUINCENAL	GASTO CORRIENTE	RECURSOS FEDERALES	2533422	RECURSOS FEDERALES		0.00	0.00	99,313.68	0.00		0.00	4,667.76					24,624.42	39,432.16					168,038.02
910	POLICIA	20601	OFNA DIR SEG PUB VIA	POLICIA	QUINCENAL	GASTO CORRIENTE	RECURSOS FEDERALES	2533422	RECURSOS FEDERALES		0.00	0.00	99,313.68	0.00		0.00	4,667.76					24,624.42	39,432.16					168,038.02
910	POLICIA	20601	OFNA DIR SEG PUB VIA	POLICIA	QUINCENAL	GASTO CORRIENTE	RECURSOS FEDERALES	2533422	RECURSOS FEDERALES		0.00	0.00	99,313.68	0.00		0.00	4,667.76					24,624.42	39,432.16					168,038.02
910	POLICIA	20601	OFNA DIR SEG PUB VIA	POLICIA	QUINCENAL	GASTO CORRIENTE	RECURSOS FEDERALES	2533422	RECURSOS FEDERALES		0.00	0.00	99,313.68	0.00		0.00	4,667.76					24,624.42	39,432.16					168,038.02
910	POLICIA	20601	OFNA DIR SEG PUB VIA	POLICIA	QUINCENAL	GASTO CORRIENTE	RECURSOS FEDERALES	2533422	RECURSOS FEDERALES		0.00	0.00	99,313.68	0.00		0.00	4,667.76					24,624.42	39,432.16					168,038.02
910	POLICIA	20601	OFNA DIR SEG PUB VIA	POLICIA	QUINCENAL	GASTO CORRIENTE	RECURSOS FEDERALES	2533422	RECURSOS FEDERALES		0.00	0.00	99,313.68	0.00		0.00	4,667.76					24,624.42	39,432.16					168,038.02
910	POLICIA	20601	OFNA DIR SEG PUB VIA	POLICIA	QUINCENAL	GASTO CORRIENTE	RECURSOS FEDERALES	2533422	RECURSOS FEDERALES		0.00	0.00	99,313.68	0.00		0.00	4,667.76					24,624.42	39,432.16					168,038.02
910	POLICIA	20601	OFNA DIR SEG PUB VIA	POLICIA	QUINCENAL	GASTO CORRIENTE	RECURSOS FEDERALES	2533422	RECURSOS FEDERALES		0.00	0.00	99,313.68	0.00		0.00	4,667.76					24,624.42	39,432.16					168,038.02
910	POLICIA	20601	OFNA DIR SEG PUB VIA	POLICIA	QUINCENAL	GASTO CORRIENTE	RECURSOS FEDERALES	2533422	RECURSOS FEDERALES		0.00	0.00	99,313.68	0.00		0.00	4,667.76					24,624.42	39,432.16					168,038.02
910	POLICIA	20601	OFNA DIR SEG PUB VIA	POLICIA	QUINCENAL	GASTO CORRIENTE	RECURSOS FEDERALES	2533422	RECURSOS FEDERALES		0.00	0.00	99,313.68	0.00		0.00	4,667.76					24,624.42	39,432.16					168,038.02
910	POLICIA	20601	OFNA DIR SEG PUB VIA	POLICIA	QUINCENAL	GASTO CORRIENTE	RECURSOS FEDERALES	2533422	RECURSOS FEDERALES		0.00	0.00	99,313.68	0.00		0.00	4,667.76					24,624.42	39,432.16					168,038.02
910	POLICIA	20601	OFNA DIR SEG PUB VIA	POLICIA	QUINCENAL	GASTO CORRIENTE	RECURSOS FEDERALES	2533422	RECURSOS FEDERALES		0.00	0.00	99,313.68	0.00		0.00	4,667.76					24,624.42	39,432.16					168,038.02
910	POLICIA	20601	OFNA DIR SEG PUB VIA	POLICIA	QUINCENAL	GASTO CORRIENTE	RECURSOS FEDERALES	2533422	RECURSOS FEDERALES		0.00	0.00	99,313.68	0.00		0.00	4,667.76					24,624.42	39,432.16					168,038.02
910	POLICIA	20601	OFNA DIR SEG PUB VIA	POLICIA	QUINCENAL	GASTO CORRIENTE	RECURSOS FEDERALES	2533422	RECURSOS FEDERALES		0.00	0.00	99,313.68	0.00		0.00	4,667.76					24,624.42	39,432.16					168,038.02
910	POLICIA	20601	OFNA DIR SEG PUB VIA	POLICIA	QUINCENAL	GASTO CORRIENTE	RECURSOS FEDERALES	2533422	RECURSOS FEDERALES		0.00	0.00	99,313.68	0.00		0.00	4,667.76					24,624.42	39,432.16					168,038.02
910	POLICIA	20601	OFNA DIR SEG PUB VIA	POLICIA	QUINCENAL	GASTO CORRIENTE	RECURSOS FEDERALES	2533422	RECURSOS FEDERALES		0.00	0.00	99,313.68	0.00		0.00	4,667.76					24,624.42	39,432.16					168,038.02
910	POLICIA	20601	OFNA DIR SEG PUB VIA	POLICIA	QUINCENAL	GASTO CORRIENTE	RECURSOS FEDERALES	2533422	RECURSOS FEDERALES		0.00	0.00	99,313.68	0.00		0.00	4,667.76					24,624.42	39,432.16					168,038.02
910	POLICIA	20601	OFNA DIR SEG PUB VIA	POLICIA	QUINCENAL	GASTO CORRIENTE	RECURSOS FEDERALES	2533422	RECURSOS FEDERALES		0.00	0.00	99,313.68	0.00		0.00	4,667.76					24,624.42	39,432.16					168,038.02
910	POLICIA	20601	OFNA DIR SEG PUB VIA	POLICIA	QUINCENAL	GASTO CORRIENTE	RECURSOS FEDERALES	2533422	RECURSOS FEDERALES		0.00	0.00	99,313.68	0.00		0.00	4,667.76					24,624.42	39,432.16					168,038.02
910	POLICIA	20601	OFNA DIR SEG PUB VIA	POLICIA	QUINCENAL	GASTO CORRIENTE	RECURSOS FEDERALES	2533422	RECURSOS FEDERALES		0.00	0.00	99,313.68	0.00		0.00	4,667.76					24,624.42	39,432.16					168,038.02
910	POLICIA	20601	OFNA DIR SEG PUB VIA	POLICIA	QUINCENAL	GASTO CORRIENTE	RECURSOS FEDERALES	2533422	RECURSOS FEDERALES		0.00	0.00	99,313.68	0.00		0.00	4,667.76					24,624.42	39,432.16					168,038.02
910	POLICIA	20601	OFNA DIR SEG PUB VIA	POLICIA	QUINCENAL	GASTO CORRIENTE	RECURSOS FEDERALES	2533422	RECURSOS FEDERALES		0.00	0.00	99,313.68	0.00		0.00	4,667.76					24,624.42	39,432.16					168,038.02
910	POLICIA	20601	OFNA DIR SEG PUB VIA	POLICIA	QUINCENAL	GASTO CORRIENTE	RECURSOS FEDERALES	2533422	RECURSOS FEDERALES		0.00	0.00	99,313.68	0.00		0.00	4,667.76					24,624.42	39,432.16					168,038.02
910	POLICIA	20601	OFNA DIR SEG PUB VIA	POLICIA	QUINCENAL	GASTO CORRIENTE	RECURSOS FEDERALES	2533422	RECURSOS FEDERALES		0.00	0.00	99,313.68	0.00		0.00	4,667.76					24,624.42	39,432.16					168,038.02
910	POLICIA	20601	OFNA DIR SEG PUB VIA	POLICIA	QUINCENAL	GASTO CORRIENTE	RECURSOS FEDERALES	2533422	RECURSOS FEDERALES		0.00	0.00	99,313.68	0.00		0.00	4,667.76					24,624.42	39,432.16					168,038.02
910	POLICIA	20601	OFNA DIR SEG PUB VIA	POLICIA	QUINCENAL	GASTO CORRIENTE	RECURSOS FEDERALES	2533422	RECURSOS FEDERALES		0.00	0.00	99,313.68	0.00		0.00	4,667.76					24,819.72	39,432.16					168,233.32
910	POLICIA	20601	OFNA DIR SEG PUB VIA	POLICIA	QUINCENAL	GASTO CORRIENTE	RECURSOS FEDERALES	2533422	RECURSOS FEDERALES		0.00	0.00	99,313.68	0.00		0.00	4,667.76					24,624.42	39,432.16					168,038.02
910	POLICIA	20601	OFNA DIR SEG PUB VIA	POLICIA	QUINCENAL	GASTO CORRIENTE	RECURSOS FEDERALES	2533422	RECURSOS FEDERALES		0.00	0.00	99,313.68	0.00		0.00	4,667.76					24,624.42	39,432.16					168,038.02
910	POLICIA	20601	OFNA DIR SEG PUB VIA	POLICIA	QUINCENAL	GASTO CORRIENTE	RECURSOS FEDERALES	2533422	RECURSOS FEDERALES		0.00	0.00	99,313.68	0.00		0.00	4,667.76					24,624.42	39,432.16					168,038.02
910	POLICIA	20601	OFNA DIR SEG PUB VIA	POLICIA	QUINCENAL	GASTO CORRIENTE	RECURSOS FEDERALES	2533422	RECURSOS FEDERALES		0.00	0.00	99,313.68	0.00		0.00	4,667.76					24,624.42	39,432.16					168,038.02
910	POLICIA	20601	OFNA DIR SEG PUB VIA	POLICIA	QUINCENAL	GASTO CORRIENTE	RECURSOS FEDERALES	2533422	RECURSOS FEDERALES		0.00	0.00	99,313.68	0.00		0.00	4,667.76					24,624.42	39,432.16					168,038.02
910	POLICIA	20601	OFNA DIR SEG PUB VIA	POLICIA	QUINCENAL	GASTO CORRIENTE	RECURSOS FEDERALES	2533422	RECURSOS FEDERALES		0.00	0.00	99,313.68	0.00		0.00	4,667.76					24,624.42	39,432.16					168,038.02
910	POLICIA	20601	OFNA DIR SEG PUB VIA	POLICIA	QUINCENAL	GASTO CORRIENTE	RECURSOS FEDERALES	2533422	RECURSOS FEDERALES		0.00	0.00	99,313.68	0.00		0.00	4,667.76					24,624.42	39,432.16					168,038.02
910	POLICIA	20601	OFNA DIR SEG PUB VIA	POLICIA	QUINCENAL	GASTO CORRIENTE	RECURSOS FEDERALES	2533422	RECURSOS FEDERALES		0.00	0.00	99,313.68	0.00		0.00	4,667.76					24,624.42	39,432.16					168,038.02
910	POLICIA	20601	OFNA DIR SEG PUB VIA	POLICIA	QUINCENAL	GASTO CORRIENTE	RECURSOS FEDERALES	2533422	RECURSOS FEDERALES		0.00	0.00	99,313.68	0.00		0.00	4,667.76					24,624.42	39,432.16					168,038.02
910	POLICIA	20601	OFNA DIR SEG PUB VIA	POLICIA	QUINCENAL	GASTO CORRIENTE	RECURSOS FEDERALES	2533422	RECURSOS FEDERALES		0.00	0.00	99,313.68	0.00		0.00	4,667.76					24,624.42	39,432.16					168,038.02
910	POLICIA	20601	OFNA DIR SEG PUB VIA	POLICIA	QUINCENAL	GASTO CORRIENTE	RECURSOS FEDERALES	2533422	RECURSOS FEDERALES		0.00	0.00	99,313.68	0.00		0.00	4,667.76					24,624.42	39,432.16					168,038.02
910	POLICIA	20601	OFNA DIR SEG PUB VIA	POLICIA	QUINCENAL	GASTO CORRIENTE	RECURSOS FEDERALES	2533422	RECURSOS FEDERALES		0.00	0.00	99,313.68	0.00		0.00	4,667.76					24,624.42	39,432.16					168,038.02
910	POLICIA	20601	OFNA DIR SEG PUB VIA	POLICIA	QUINCENAL	GASTO CORRIENTE	RECURSOS FEDERALES	2533422	RECURSOS FEDERALES		0.00	0.00	99,313.68	0.00		0.00	4,667.76					24,624.42	39,432.16					168,038.02
910	POLICIA	20601	OFNA DIR SEG PUB VIA	POLICIA	QUINCENAL	GASTO CORRIENTE	RECURSOS FEDERALES	2533422	RECURSOS FEDERALES		0.00	0.00	99,313.68	0.00		0.00	4,667.76					24,624.42	39,432.16					168,038.02
910	POLICIA	20601	OFNA DIR SEG PUB VIA	POLICIA	QUINCENAL	GASTO CORRIENTE	RECURSOS FEDERALES	2533422	RECURSOS FEDERALES		0.00	0.00	99,313.68	0.00		0.00	4,667.76					24,624.42	39,432.16					168,038.02
910	POLICIA	20601	OFNA DIR SEG PUB VIA	POLICIA	QUINCENAL	GASTO CORRIENTE	RECURSOS FEDERALES	2533422	RECURSOS FEDERALES		0.00	0.00	99,313.68	0.00		0.00	4,013.04					14,905.85	40,047.41					167,279.98
910	POLICIA	20601	OFNA DIR SEG PUB VIA	POLICIA	QUINCENAL	GASTO CORRIENTE	RECURSOS FEDERALES	2533422	RECURSOS FEDERALES		0.00	0.00	99,313.68	0.00		0.00	4,667.76					24,624.42	39,432.16					168,038.02
910	POLICIA	20601	OFNA DIR SEG PUB VIA	POLICIA	QUINCENAL	GASTO CORRIENTE	RECURSOS FEDERALES	2533422	RECURSOS FEDERALES		0.00	0.00	99,313.68	0.00		0.00	4,667.76					24,624.42	39,432.16					168,038.02
910	POLICIA	20601	OFNA DIR SEG PUB VIA	POLICIA	QUINCENAL	GASTO CORRIENTE	RECURSOS FEDERALES	2533422	RECURSOS FEDERALES		0.00	0.00	99,313.68	0.00		0.00	4,667.76					24,624.42	39,432.16					168,038.02
910	POLICIA	20601	OFNA DIR SEG PUB VIA	POLICIA	QUINCENAL	GASTO CORRIENTE	RECURSOS FEDERALES	2533422	RECURSOS FEDERALES		0.00	0.00	99,313.68	0.00		0.00	4,667.76					24,624.42	39,432.16					168,038.02
910	POLICIA	20601	OFNA DIR SEG PUB VIA	POLICIA	QUINCENAL	GASTO CORRIENTE	RECURSOS FEDERALES	2533422	RECURSOS FEDERALES		0.00	0.00	99,313.68	0.00		0.00	4,667.76					12,392.76	38,732.16					155,106.36
910	POLICIA	20601	OFNA DIR SEG PUB VIA	POLICIA	QUINCENAL	GASTO CORRIENTE	RECURSOS FEDERALES	2533422	RECURSOS FEDERALES		0.00	0.00	99,313.68	0.00		0.00	4,667.76					24,624.42	39,432.16					168,038.02
910	POLICIA	20601	OFNA DIR SEG PUB VIA	POLICIA	QUINCENAL	GASTO CORRIENTE	RECURSOS FEDERALES	2533422	RECURSOS FEDERALES		0.00	0.00	99,313.68	0.00		0.00	4,667.76					24,624.42	39,432.16					168,038.02
910	POLICIA	20601	OFNA DIR SEG PUB VIA	POLICIA	QUINCENAL	GASTO CORRIENTE	RECURSOS FEDERALES	2533422	RECURSOS FEDERALES		0.00	0.00	99,313.68	0.00		0.00	4,667.76					24,624.42	39,432.16					168,038.02
910	POLICIA	20601	OFNA DIR SEG PUB VIA	POLICIA	QUINCENAL	GASTO CORRIENTE	RECURSOS FEDERALES	2533422	RECURSOS FEDERALES		0.00	0.00	99,313.68	0.00		0.00	4,667.76					24,624.42	39,432.16					168,038.02
910	POLICIA	20601	OFNA DIR SEG PUB VIA	POLICIA	QUINCENAL	GASTO CORRIENTE	RECURSOS FEDERALES	2533422	RECURSOS FEDERALES		0.00	0.00	99,313.68	0.00		0.00	4,667.76					24,624.42	39,432.16					168,038.02
910	POLICIA	20601	OFNA DIR SEG PUB VIA	POLICIA	QUINCENAL	GASTO CORRIENTE	RECURSOS FEDERALES	2533422	RECURSOS FEDERALES		0.00	0.00	99,313.68	0.00		0.00	4,667.76					24,624.42	39,432.16					168,038.02
910	POLICIA	20601	OFNA DIR SEG PUB VIA	POLICIA	QUINCENAL	GASTO CORRIENTE	RECURSOS FEDERALES	2533422	RECURSOS FEDERALES		0.00	0.00	99,313.68	0.00		0.00	4,667.76					21,875.17	39,432.16					165,288.77
910	POLICIA	20601	OFNA DIR SEG PUB VIA	POLICIA	QUINCENAL	GASTO CORRIENTE	RECURSOS FEDERALES	2533422	RECURSOS FEDERALES		0.00	0.00	99,313.68	0.00		0.00	4,667.76					24,624.42	39,432.16					168,038.02
910	POLICIA	20601	OFNA DIR SEG PUB VIA	POLICIA	QUINCENAL	GASTO CORRIENTE	RECURSOS FEDERALES	2533422	RECURSOS FEDERALES		0.00	0.00	99,313.68	0.00		0.00	4,667.76					24,624.42	39,432.16					168,038.02
910	POLICIA	20601	OFNA DIR SEG PUB VIA	POLICIA	QUINCENAL	GASTO CORRIENTE	RECURSOS FEDERALES	2533422	RECURSOS FEDERALES		0.00	0.00	99,313.68	0.00		0.00	4,667.76					24,624.42	39,432.16					168,038.02
910	POLICIA	20601	OFNA DIR SEG PUB VIA	POLICIA	QUINCENAL	GASTO CORRIENTE	RECURSOS FEDERALES	2533422	RECURSOS FEDERALES		0.00	0.00	99,313.68	0.00		0.00	4,667.76					24,624.42	39,432.16					168,038.02
910	POLICIA	20601	OFNA DIR SEG PUB VIA	POLICIA	QUINCENAL	GASTO CORRIENTE	RECURSOS FEDERALES	2533422	RECURSOS FEDERALES		0.00	0.00	99,313.68	0.00		0.00	4,667.76					24,624.42	39,432.16					168,038.02
910	POLICIA	20601	OFNA DIR SEG PUB VIA	POLICIA	QUINCENAL	GASTO CORRIENTE	RECURSOS FEDERALES	2533422	RECURSOS FEDERALES		0.00	0.00	99,313.68	0.00		0.00	4,667.76					24,624.42	39,432.16					168,038.02
910	POLICIA	20601	OFNA DIR SEG PUB VIA	POLICIA	QUINCENAL	GASTO CORRIENTE	RECURSOS FEDERALES	2533422	RECURSOS FEDERALES		0.00	0.00	99,313.68	0.00		0.00	4,667.76					24,624.42	39,432.16					168,038.02
910	POLICIA	20601	OFNA DIR SEG PUB VIA	POLICIA	QUINCENAL	GASTO CORRIENTE	RECURSOS FEDERALES	2533422	RECURSOS FEDERALES		0.00	0.00	99,313.68	0.00		0.00	4,667.76					24,624.42	39,432.16					168,038.02
910	POLICIA	20601	OFNA DIR SEG PUB VIA	POLICIA	QUINCENAL	GASTO CORRIENTE	RECURSOS FEDERALES	2533422	RECURSOS FEDERALES		0.00	0.00	99,313.68	0.00		0.00	4,667.76					24,624.42	39,432.16					168,038.02
910	POLICIA	20601	OFNA DIR SEG PUB VIA	POLICIA	QUINCENAL	GASTO CORRIENTE	RECURSOS FEDERALES	2533422	RECURSOS FEDERALES		0.00	0.00	99,313.68	0.00		0.00	4,667.76					24,624.42	39,432.16					168,038.02
910	POLICIA	20601	OFNA DIR SEG PUB VIA	POLICIA	QUINCENAL	GASTO CORRIENTE	RECURSOS FEDERALES	2533422	RECURSOS FEDERALES		0.00	0.00	99,313.68	0.00		0.00	4,667.76					24,624.42	39,432.16					168,038.02
910	POLICIA	20601	OFNA DIR SEG PUB VIA	POLICIA	QUINCENAL	GASTO CORRIENTE	RECURSOS FEDERALES	2533422	RECURSOS FEDERALES		0.00	0.00	99,313.68	0.00		0.00	4,667.76					24,624.42	39,432.16					168,038.02
910	POLICIA	20601	OFNA DIR SEG PUB VIA	POLICIA	QUINCENAL	GASTO CORRIENTE	RECURSOS FEDERALES	2533422	RECURSOS FEDERALES		0.00	0.00	99,313.68	0.00		0.00	0.00					23,609.59	39,432.16					162,355.43
910	POLICIA	20601	OFNA DIR SEG PUB VIA	POLICIA	QUINCENAL	GASTO CORRIENTE	RECURSOS FEDERALES	2533422	RECURSOS FEDERALES		0.00	0.00	99,313.68	0.00		0.00	4,667.76					24,624.42	39,432.16					168,038.02
910	POLICIA	20601	OFNA DIR SEG PUB VIA	POLICIA	QUINCENAL	GASTO CORRIENTE	RECURSOS FEDERALES	2533422	RECURSOS FEDERALES		0.00	0.00	99,313.68	0.00		0.00	18,670.80					24,624.42	39,432.16					182,041.06
910	POLICIA	20601	OFNA DIR SEG PUB VIA	POLICIA	QUINCENAL	GASTO CORRIENTE	RECURSOS FEDERALES	2533422	RECURSOS FEDERALES		0.00	0.00	99,313.68	0.00		0.00	0.00					24,624.42	38,732.16					162,670.26

910	POLICIA	20601	OFNA DIR SEG PUB VIA	POLICIA	QUINCENAL	GASTO CORRIENTE	RECURSOS FEDERALE	253422	RECURSOS FEDERALES		0.00	0.00	99,313.68	0.00		0.00	0.00					24,624.42	38,732.16						162,670.26
910	POLICIA	20601	OFNA DIR SEG PUB VIA	POLICIA	QUINCENAL	GASTO CORRIENTE	RECURSOS FEDERALE	253422	RECURSOS FEDERALES		0.00	0.00	99,313.68	0.00		0.00	0.00					2,600.00	0.00						101,913.68
910	POLICIA	20601	OFNA DIR SEG PUB VIA	POLICIA	QUINCENAL	GASTO CORRIENTE	RECURSOS FEDERALE	253422	RECURSOS FEDERALES		0.00	0.00	99,313.68	0.00		0.00	0.00					24,624.42	39,432.16						163,370.26
910	POLICIA	20601	OFNA DIR SEG PUB VIA	POLICIA	QUINCENAL	GASTO CORRIENTE	RECURSOS FEDERALE	253422	RECURSOS FEDERALES		0.00	0.00	99,313.68	0.00		0.00	4,667.76					24,624.42	39,432.16						168,038.02
910	POLICIA	20601	OFNA DIR SEG PUB VIA	POLICIA	QUINCENAL	GASTO CORRIENTE	RECURSOS FEDERALE	253422	RECURSOS FEDERALES		0.00	0.00	99,313.68	0.00		0.00	4,667.76					24,624.42	39,432.16						168,038.02
910	POLICIA	20601	OFNA DIR SEG PUB VIA	POLICIA	QUINCENAL	GASTO CORRIENTE	RECURSOS FEDERALE	253422	RECURSOS FEDERALES		0.00	0.00	99,313.68	0.00		0.00	4,667.76					24,624.42	39,432.16						168,038.02
910	POLICIA	20601	OFNA DIR SEG PUB VIA	POLICIA	QUINCENAL	GASTO CORRIENTE	RECURSOS FEDERALE	253422	RECURSOS FEDERALES		0.00	0.00	99,313.68	0.00		0.00	4,667.76					24,624.42	39,432.16						168,038.02
910	POLICIA	20601	OFNA DIR SEG PUB VIA	POLICIA	QUINCENAL	GASTO CORRIENTE	RECURSOS FEDERALE	253422	RECURSOS FEDERALES		0.00	0.00	99,313.68	0.00		0.00	4,667.76					24,624.42	39,432.16						168,038.02
910	POLICIA	20601	OFNA DIR SEG PUB VIA	POLICIA	QUINCENAL	GASTO CORRIENTE	RECURSOS FEDERALE	253422	RECURSOS FEDERALES		0.00	0.00	99,313.68	0.00		0.00	4,667.76					24,624.42	39,432.16						168,038.02
910	POLICIA	20601	OFNA DIR SEG PUB VIA	POLICIA	QUINCENAL	GASTO CORRIENTE	RECURSOS FEDERALE	253422	RECURSOS FEDERALES		0.00	0.00	99,313.68	0.00		0.00	4,667.76					24,624.42	39,432.16						168,038.02
910	POLICIA	20601	OFNA DIR SEG PUB VIA	POLICIA	QUINCENAL	GASTO CORRIENTE	RECURSOS FEDERALE	253422	RECURSOS FEDERALES		0.00	0.00	99,313.68	0.00		0.00	4,667.76					24,624.42	39,432.16						168,038.02
910	POLICIA	20601	OFNA DIR SEG PUB VIA	POLICIA	QUINCENAL	GASTO CORRIENTE	RECURSOS FEDERALE	253422	RECURSOS FEDERALES		0.00	0.00	99,313.68	0.00		0.00	4,667.76					24,624.42	39,432.16						168,038.02
910	POLICIA	20601	OFNA DIR SEG PUB VIA	POLICIA	QUINCENAL	GASTO CORRIENTE	RECURSOS FEDERALE	253422	RECURSOS FEDERALES		0.00	0.00	99,313.68	0.00		0.00	4,667.76					24,624.42	39,432.16						168,038.02
910	POLICIA	20601	OFNA DIR SEG PUB VIA	POLICIA	QUINCENAL	GASTO CORRIENTE	RECURSOS FEDERALE	253422	RECURSOS FEDERALES		0.00	0.00	99,313.68	0.00		0.00	4,667.76					24,624.42	39,432.16						168,038.02
910	POLICIA	20601	OFNA DIR SEG PUB VIA	POLICIA	QUINCENAL	GASTO CORRIENTE	RECURSOS FEDERALE	253422	RECURSOS FEDERALES		0.00	0.00	99,313.68	0.00		0.00	4,667.76					24,624.42	39,432.16						168,038.02
910	POLICIA	20601	OFNA DIR SEG PUB VIA	POLICIA	QUINCENAL	GASTO CORRIENTE	RECURSOS FEDERALE	253422	RECURSOS FEDERALES		0.00	0.00	99,313.68	0.00		0.00	4,667.76					24,624.42	39,432.16						168,038.02
910	POLICIA	20601	OFNA DIR SEG PUB VIA	POLICIA	QUINCENAL	GASTO CORRIENTE	RECURSOS FEDERALE	253422	RECURSOS FEDERALES		0.00	0.00	99,313.68	0.00		0.00	4,667.76					24,624.42	39,432.16						168,038.02
910	POLICIA	20601	OFNA DIR SEG PUB VIA	POLICIA	QUINCENAL	GASTO CORRIENTE	RECURSOS FEDERALE	253422	RECURSOS FEDERALES		0.00	0.00	99,313.68	0.00		0.00	4,667.76					24,624.42	39,432.16						168,038.02
910	POLICIA	20601	OFNA DIR SEG PUB VIA	POLICIA	QUINCENAL	GASTO CORRIENTE	RECURSOS FEDERALE	253422	RECURSOS FEDERALES		0.00	0.00	99,313.68	0.00		0.00	4,667.76			19,602.42		24,624.42	39,432.16						187,640.44
910	POLICIA	20601	OFNA DIR SEG PUB VIA	POLICIA	QUINCENAL	GASTO CORRIENTE	RECURSOS FEDERALE	253422	RECURSOS FEDERALES		0.00	0.00	99,313.68	0.00		0.00	4,667.76			19,602.42		24,624.42	39,432.16						187,640.44
910	POLICIA	20601	OFNA DIR SEG PUB VIA	POLICIA	QUINCENAL	GASTO CORRIENTE	RECURSOS FEDERALE	253422	RECURSOS FEDERALES		0.00	0.00	99,313.68	0.00		0.00	4,667.76			19,602.42		24,624.42	39,432.16						187,640.44
910	POLICIA	20601	OFNA DIR SEG PUB VIA	POLICIA	QUINCENAL	GASTO CORRIENTE	RECURSOS FEDERALE	253422	RECURSOS FEDERALES		0.00	0.00	99,313.68	0.00		0.00	0.00						0.00						99,313.68
910	POLICIA	20601	OFNA DIR SEG PUB VIA	POLICIA	QUINCENAL	GASTO CORRIENTE	RECURSOS FEDERALE	253422	RECURSOS FEDERALES		0.00	0.00	99,313.68	0.00		0.00	4,667.76			19,602.42		24,624.42	39,432.16						187,640.44
910	POLICIA	20601	OFNA DIR SEG PUB VIA	POLICIA	QUINCENAL	GASTO CORRIENTE	RECURSOS FEDERALE	253422	RECURSOS FEDERALES		0.00	0.00	99,313.68	0.00		0.00	4,667.76			19,602.42		24,624.42	39,432.16						187,640.44
910	POLICIA	20601	OFNA DIR SEG PUB VIA	POLICIA	QUINCENAL	GASTO CORRIENTE	RECURSOS FEDERALE	253422	RECURSOS FEDERALES		0.00	0.00	99,313.68	0.00		0.00	4,667.76			19,602.42		24,624.42	39,432.16						187,640.44
910	POLICIA	20601	OFNA DIR SEG PUB VIA	POLICIA	QUINCENAL	GASTO CORRIENTE	RECURSOS FEDERALE	253422	RECURSOS FEDERALES		0.00	0.00	99,313.68	0.00		0.00	4,667.76			19,602.42		24,624.42	39,432.16						187,640.44
910	POLICIA	20601	OFNA DIR SEG PUB VIA	POLICIA	QUINCENAL	GASTO CORRIENTE	RECURSOS FEDERALE	253422	RECURSOS FEDERALES		0.00	0.00	99,313.68	0.00		0.00	4,667.76			19,602.42		24,624.42	39,432.16						187,640.44
910	POLICIA	20601	OFNA DIR SEG PUB VIA	POLICIA	QUINCENAL	GASTO CORRIENTE	RECURSOS FEDERALE	253422	RECURSOS FEDERALES		0.00	0.00	99,313.68	0.00		0.00	4,667.76			19,602.42		24,624.42	39,432.16						187,640.44
910	POLICIA	20601	OFNA DIR SEG PUB VIA	POLICIA	QUINCENAL	GASTO CORRIENTE	RECURSOS FEDERALE	253422	RECURSOS FEDERALES		0.00	0.00	99,313.68	0.00		0.00	4,667.76			19,441.30		24,463.30	39,432.16						187,318.20
910	POLICIA	20601	OFNA DIR SEG PUB VIA	POLICIA	QUINCENAL	GASTO CORRIENTE	RECURSOS FEDERALE	253422	RECURSOS FEDERALES		0.00	0.00	99,313.68	0.00		0.00	4,667.76			19,602.42		24,624.42	39,432.16						187,640.44
910	POLICIA	20601	OFNA DIR SEG PUB VIA	POLICIA	QUINCENAL	GASTO CORRIENTE	RECURSOS FEDERALE	253422	RECURSOS FEDERALES		0.00	0.00	99,313.68	0.00		0.00	4,667.76			19,602.42		24,624.42	39,432.16						187,640.44
910	POLICIA	20601	OFNA DIR SEG PUB VIA	POLICIA	QUINCENAL	GASTO CORRIENTE	RECURSOS FEDERALE	253422	RECURSOS FEDERALES		0.00	0.00	99,313.68	0.00		0.00	4,667.76			19,602.42		24,624.42	39,432.16						187,640.44
910	POLICIA	20601	OFNA DIR SEG PUB VIA	POLICIA	QUINCENAL	GASTO CORRIENTE	RECURSOS FEDERALE	253422	RECURSOS FEDERALES		0.00	0.00	99,313.68	0.00		0.00	4,667.76			19,602.42		24,624.42	39,432.16						187,640.44
910	POLICIA	20601	OFNA DIR SEG PUB VIA	POLICIA	QUINCENAL	GASTO CORRIENTE	RECURSOS FEDERALE	253422	RECURSOS FEDERALES		0.00	0.00	99,313.68	0.00		0.00	4,667.76			19,602.42		24,624.42	39,432.16						187,640.44
910	POLICIA	20601	OFNA DIR SEG PUB VIA	POLICIA	QUINCENAL	GASTO CORRIENTE	RECURSOS FEDERALE	253422	RECURSOS FEDERALES		0.00	0.00	99,313.68	0.00		0.00	4,667.76			19,602.42		24,624.42	39,432.16						187,640.44
910	POLICIA	20601	OFNA DIR SEG PUB VIA	POLICIA	QUINCENAL	GASTO CORRIENTE	RECURSOS FEDERALE	253422	RECURSOS FEDERALES		0.00	0.00	99,313.68	0.00		0.00	4,667.76			19,602.42		24,624.42	39,432.16						187,640.44
910	POLICIA	20601	OFNA DIR SEG PUB VIA	POLICIA	QUINCENAL	GASTO CORRIENTE	RECURSOS FEDERALE	253422	RECURSOS FEDERALES		0.00	0.00	99,313.68	0.00		0.00	4,667.76			16,853.17		21,875.17	39,432.16						182,141.94
910	POLICIA	20601	OFNA DIR SEG PUB VIA	POLICIA	QUINCENAL	GASTO CORRIENTE	RECURSOS FEDERALE	253422	RECURSOS FEDERALES		0.00	0.00	99,313.68	0.00		0.00	2,333.88			19,602.42		24,624.42	39,432.16						185,306.56
910	POLICIA	20601	OFNA DIR SEG PUB VIA	POLICIA	QUINCENAL	GASTO CORRIENTE	RECURSOS FEDERALE	253422	RECURSOS FEDERALES		0.00	0.00	99,313.68	0.00		0.00	2,333.88			19,602.42		24,624.42	39,432.16						185,306.56
910	POLICIA	20601	OFNA DIR SEG PUB VIA	POLICIA	QUINCENAL	GASTO CORRIENTE	RECURSOS FEDERALE	253422	RECURSOS FEDERALES		0.00	0.00	99,313.68	0.00		0.00	2,333.88			19,602.42		24,624.42	39,432.16						185,306.56
910	POLICIA	20601	OFNA DIR SEG PUB VIA	POLICIA	QUINCENAL	GASTO CORRIENTE	RECURSOS FEDERALE	253422	RECURSOS FEDERALES		0.00	0.00	99,313.68	0.00		0.00	0.00			19,602.42		24,624.42	39,432.16						182,972.68
910	POLICIA	20601	OFNA DIR SEG PUB VIA	POLICIA	QUINCENAL	GASTO CORRIENTE	RECURSOS FEDERALE	253422	RECURSOS FEDERALES		0.00	0.00	99,313.68	0.00		0.00	0.00			19,602.42		24,624.42	39,432.16						182,972.68
910	POLICIA	20601	OFNA DIR SEG PUB VIA	POLICIA	QUINCENAL	GASTO CORRIENTE	RECURSOS FEDERALE	253422	RECURSOS FEDERALES		0.00	0.00	99,313.68	0.00		0.00	0.00			19,602.42		24,624.42	39,432.16						182,972.68
910	POLICIA	20601	OFNA DIR SEG PUB VIA	POLICIA	QUINCENAL	GASTO CORRIENTE	RECURSOS FEDERALE	253422	RECURSOS FEDERALES		0.00	0.00	99,313.68	0.00		0.00	0.00			19,602.42		24,624.42	39,432.16						182,972.68
910	POLICIA	20601	OFNA DIR SEG PUB VIA	POLICIA	QUINCENAL	GASTO CORRIENTE	RECURSOS FEDERALE	253422	RECURSOS FEDERALES		0.00	0.00	99,313.68	0.00		0.00	0.00			19,602.42		24,624.42	39,432.16						182,972.68
910	POLICIA	20601	OFNA DIR SEG PUB VIA	POLICIA	QUINCENAL	GASTO CORRIENTE	RECURSOS FEDERALE	253422	RECURSOS FEDERALES		0.00	0.00	99,313.68	0.00		0.00	0.00			19,602.42		24,624.42	39,432.16						182,972.68
910	POLICIA	20601	OFNA DIR SEG PUB VIA	POLICIA	QUINCENAL	GASTO CORRIENTE	RECURSOS FEDERALE	253422	RECURSOS FEDERALES		0.00	0.00	99,313.68	0.00		0.00	0.00			19,602.42		24,624.42	39,432.16						182,972.68
910	POLICIA	20601	OFNA DIR SEG PUB VIA	POLICIA	QUINCENAL	GASTO CORRIENTE	RECURSOS FEDERALE	253422	RECURSOS FEDERALES		0.00	0.00	99,313.68	0.00		0.00	0.00			19,602.42		24,624.42	39,432.16						182,972.68
910	POLICIA	20601	OFNA DIR SEG PUB VIA	POLICIA	QUINCENAL	GASTO CORRIENTE	RECURSOS FEDERALE	253422	RECURSOS FEDERALES		0.00	0.00	99,313.68	0.00		0.00	0.00			19,602.42		24,624.42	39,432.16						182,972.68
910	POLICIA	20601	OFNA DIR SEG PUB VIA	POLICIA	QUINCENAL	GASTO CORRIENTE	RECURSOS FEDERALE	253422	RECURSOS FEDERALES		0.00	0.00	99,313.68	0.00		0.00	0.00			19,602.42		24,624.42	39,432.16						182,972.68
910	POLICIA	20601	OFNA DIR SEG PUB VIA	POLICIA	QUINCENAL	GASTO CORRIENTE	RECURSOS FEDERALE	253422	RECURSOS FEDERALES		0.00	0.00	99,313.68	0.00		0.00	0.00			19,602.42		24,624.42	39,432.16						182,972.68
910	POLICIA	20601	OFNA DIR SEG PUB VIA	POLICIA	QUINCENAL	GASTO CORRIENTE	RECURSOS FEDERALE	253422	RECURSOS FEDERALES		0.00	0.00	99,313.68	0.00		0.00	0.00			19,602.42		24,624.42	39,432.16						182,972.68
910	POLICIA	20601	OFNA DIR SEG PUB VIA	POLICIA	QUINCENAL	GASTO CORRIENTE	RECURSOS FEDERALE	253422	RECURSOS FEDERALES		0.00	0.00	99,313.68	0.00		0.00	0.00			19,602.42		24,624.42	39,432.16						182,972.68
910	POLICIA	20601	OFNA DIR SEG PUB VIA	POLICIA	QUINCENAL	GASTO CORRIENTE	RECURSOS FEDERALE	253422	RECURSOS FEDERALES		0.00	0.00	99,313.68	0.00		0.00	0.00			19,602.42		24,624.42	39,432.16						182,972.68
910	POLICIA	20601	OFNA DIR SEG PUB VIA	POLICIA	QUINCENAL	GASTO CORRIENTE	RECURSOS FEDERALE	253422	RECURSOS FEDERALES		0.00	0.00	99,313.68	0.00		0.00	0.00			19,602.42		24,624.42	39,432.16						182,972.68
910	POLICIA	20601	OFNA DIR SEG PUB VIA	POLICIA	QUINCENAL	GASTO CORRIENTE	RECURSOS FEDERALE	253422	RECURSOS FEDERALES		0.00	0.00	99,313.68	0.00		0.00	0.00			19,602.42		24,624.42	39,432.16						182,972.68
910	POLICIA	20601	OFNA DIR SEG PUB VIA	POLICIA	QUINCENAL	GASTO CORRIENTE	RECURSOS FEDERALE	253422	RECURSOS FEDERALES		0.00	0.00	99,313.68	0.00		0.00	0.00			19,602.42		24,624.42	39,432.16						182,972.68
910	POLICIA	20601	OFNA DIR SEG PUB VIA	POLICIA	QUINCENAL	GASTO CORRIENTE	RECURSOS FEDERALE	253422	RECURSOS FEDERALES		0.00	0.00	99,313.68	0.00		0.00	0.00			19,602.42		24,624.42	39,432.16						182,972.68
910	POLICIA	20601	OFNA DIR SEG PUB VIA	POLICIA	QUINCENAL	GASTO CORRIENTE	RECURSOS FEDERALE	253422	RECURSOS FEDERALES		0.00	0.00	99,313.68	0.00		0.00	0.00			19,602.42		24,624.42	39,432.16						182,972.68
910	POLICIA	20601	OFNA DIR SEG PUB VIA	POLICIA	QUINCENAL	GASTO CORRIENTE	RECURSOS FEDERALE	253422	RECURSOS FEDERALES		0.00	0.00	99,313.68	0.00		0.00	0.00			19,602.42		24,624.42	39,432.16						182,972.68
910	POLICIA	20601	OFNA DIR SEG PUB VIA	POLICIA	QUINCENAL	GASTO CORRIENTE	RECURSOS FEDERALE	253422	RECURSOS FEDERALES		0.00	0.00	99,313.68	0.00		0.00	0.00			19,602.42		24,624.42	39,432.16						182,972.68
910	POLICIA	20601	OFNA DIR SEG PUB VIA	POLICIA	QUINCENAL	GASTO CORRIENTE	RECURSOS FEDERALE	253422	RECURSOS FEDERALES		0.00	0.00	99,313.68	0.00		0.00	0.00			19,602.42		24,624.42	39,432.16						182,972.68
910	POLICIA	20601	OFNA DIR SEG PUB VIA	POLICIA	QUINCENAL	GASTO CORRIENTE	RECURSOS FEDERALE	253422	RECURSOS FEDERALES		0.00	0.00	99,313.68	0.00		0.00	0.00			9,454.57		9,454.57	47,943.00						166,165.82
910	POLICIA	20601	OFNA DIR SEG PUB VIA	POLICIA	QUINCENAL	GASTO CORRIENTE	RECURSOS FEDERALE	253422	RECURSOS FEDERALES		0.00	0.00	99,313.68	0.00		0.00	0.00			19,602.42		24,624.42	39,432.16						182,972.68
910	POLICIA	20601	OFNA DIR SEG PUB VIA	POLICIA	QUINCENAL	GASTO CORRIENTE	RECURSOS FEDERALE	253422	RECURSOS FEDERALES		0.00	0.00	99,313.68	0.00		0.00	0.00			19,602.42		24,624.42	39,432.16						182,972.68
910	POLICIA	20601	OFNA DIR SEG PUB VIA	POLICIA	QUINCENAL	GASTO CORRIENTE	RECURSOS FEDERALE	253422	RECURSOS FEDERALES		0.00	0.00	99,313.68	0.00		0.00	0.00			19,602.42		24,624.42	39,432.16						182,972.68
910	POLICIA	20601	OFNA DIR SEG PUB VIA	POLICIA	QUINCENAL	GASTO CORRIENTE	RECURSOS FEDERALE	253422	RECURSOS FEDERALES		0.00	0.00	99,313.68	0.00		0.00	0.00			19,602.42		24,624.42	39,432.16						182,972.68
910	POLICIA	20601	OFNA DIR SEG PUB VIA	POLICIA	QUINCENAL	GASTO CORRIENTE	RECURSOS FEDERALE	253422	RECURSOS FEDERALES		0.00	0.00	99,313.68	0.00		0.00	0.00			19,602.42		24,624.42	39,432.16						182,972.68
910	POLICIA	20601	OFNA DIR SEG PUB VIA	POLICIA	QUINCENAL	GASTO CORRIENTE	RECURSOS FEDERALE	253422	RECURSOS FEDERALES		0.00	0.00	99,313.68	0.00		0.00	0.00			19,602.42		24,624.42	39,432.16						182,972.68
910	POLICIA	20601	OFNA DIR SEG PUB VIA	POLICIA	QUINCENAL	GASTO CORRIENTE	RECURSOS FEDERALE	253422	RECURSOS FEDERALES		0.00	0.00	99,313.68	0.00		0.00	0.00			9,454.57		9,454.57	47,943.00						166,165.82
910	POLICIA	20601	OFNA DIR SEG PUB VIA	POLICIA	QUINCENAL	GASTO CORRIENTE	RECURSOS FEDERALE	253422	RECURSOS FEDERALES		0.00	0.00	99,313.68	0.00		0.00	0.00			19,602.42		24,624.42	39,432.16						182,972.68
910	POLICIA	20601	OFNA DIR SEG PUB VIA	POLICIA	QUINCENAL	GASTO CORRIENTE	RECURSOS FEDERALE	253422	RECURSOS FEDERALES		0.00	0.00	99,313.68	0.00		0.00	0.00			19,602.42		24,624.42	39,432.16						182,972.68
910	POLICIA	20601	OFNA DIR SEG PUB VIA	POLICIA	QUINCENAL	GASTO CORRIENTE	RECURSOS FEDERALE	253422	RECURSOS FEDERALES		0.00	0.00	99,313.68	0.00		0.00	0.00			19,602.42		24,624.42	39,432.16						182,972.68
910	POLICIA	20601	OFNA DIR SEG PUB VIA	POLICIA	QUINCENAL	GASTO CORRIENTE	RECURSOS FEDERALE	253422	RECURSOS FEDERALES		0.00	0.00	99,313.68	0.00		0.00	0.00			19,602.42		24,624.42	39,432.16						182,972.68
910	POLICIA	20601	OFNA DIR SEG PUB VIA	POLICIA	QUINCENAL	GASTO CORRIENTE	RECURSOS FEDERALE	253422	RECURSOS FEDERALES		0.00	0.00	99,313.68	0.00		0.00	0.00			19,602.42		24,624.42	39,432.16						182,972.68
910	POLICIA	20601	OFNA DIR SEG PUB VIA	POLICIA	QUINCENAL	GASTO CORRIENTE	RECURSOS FEDERALE	253422	RECURSOS FEDERALES		0.00	0.00	99,313.68	0.00		0.00	0.00			19,602.42		24,624.42	39,432.16						182,972.68
910	POLICIA	20601	OFNA DIR SEG PUB VIA	POLICIA	QUINCENAL	GASTO CORRIENTE	RECURSOS FEDERALE	253422	RECURSOS FEDERALES		0.00	0.00	99,313.68	0.00		0.00	0.00			19,602.42		24,624.42	39,432.16						182,972.68
910	POLICIA	20601	OFNA DIR SEG PUB VIA	POLICIA	QUINCENAL	GASTO CORRIENTE	RECURSOS FEDERALE	253422	RECURSOS FEDERALES		0.00	0.00	99,313.68	0.00		0.00	0.00			19,602.42		24,624.42	39,432.16						182,972.68
910	POLICIA	20601	OFNA DIR SEG PUB VIA	POLICIA	QUINCENAL	GASTO CORRIENTE	RECURSOS FEDERALE	253422	RECURSOS FEDERALES		0.00	0.00	99,313.68	0.00		0.00	0.00			19,602.42		24,624.42	39,432.16						182,972.68
910	POLICIA	20601	OFNA DIR SEG PUB VIA	POLICIA	QUINCENAL	GASTO CORRIENTE	RECURSOS FEDERALE	253422	RECURSOS FEDERALES		0.00	0.00	99,313.68	0.00		0.00	0.00			19,602.42		24,624.42	39,432.16						182,972.68
910	POLICIA	20601	OFNA DIR SEG PUB VIA	POLICIA	QUINCENAL	GASTO CORRIENTE	RECURSOS FEDERALE	253422	RECURSOS FEDERALES		0.00	0.00	99,313.68	0.00		0.00	0.00			19,602.42		24,624.42	39,432.16						182,972.68
910	POLICIA	20601	OFNA DIR SEG PUB VIA	POLICIA	QUINCENAL	GASTO CORRIENTE	RECURSOS FEDERALE	253422	RECURSOS FEDERALES		0.00	0.00	99,313.68	0.00		0.00	0.00			19,441.30		24,463.30	39,432.16						182,650.44
910	POLICIA	20601	OFNA DIR SEG PUB VIA	POLICIA	QUINCENAL	GASTO CORRIENTE	RECURSOS FEDERALE	253422	RECURSOS FEDERALES		0.00	0.00	99,313.68	0.00		0.00	0.00			19,602.42		24,624.42	38,732.16						182,272.68
910	POLICIA	20601	OFNA DIR SEG PUB VIA	POLICIA	QUINCENAL	GASTO CORRIENTE	RECURSOS FEDERALE	253422	RECURSOS FEDERALES		0.00	0.00	99,313.68	0.00		0.00	0.00			19,602.42		24,624.42	38,732.16						182,272.68
910	POLICIA	20601	OFNA DIR SEG PUB VIA	POLICIA	QUINCENAL	GASTO CORRIENTE	RECURSOS FEDERALE	253422	RECURSOS FEDERALES		0.00	0.00	99,313.68	0.00		0.00	0.00			19,602.42		24,624.42	38,732.16						182,272.68
910	POLICIA	20601	OFNA DIR SEG PUB VIA	POLICIA	QUINCENAL	GASTO CORRIENTE	RECURSOS FEDERALE	253422	RECURSOS FEDERALES		0.00	0.00	99,313.68	0.00		0.00	0.00			19,602.42		24,624.42	38,732.16						182,272.68
910	POLICIA	20601	OFNA DIR SEG PUB VIA	POLICIA	QUINCENAL	GASTO CORRIENTE	RECURSOS FEDERALE	253422	RECURSOS FEDERALES		0.00	0.00	99,313.68	0.00		0.00	0.00			19,602.42		24,624.42	38,732.16						182,272.68
910	POLICIA	20601	OFNA DIR SEG PUB VIA	POLICIA	QUINCENAL	GASTO CORRIENTE	RECURSOS FEDERALE	253422	RECURSOS FEDERALES		0.00	0.00	99,313.68	0.00		0.00	0.00			19,602.42		24,624.42	38,732.16						182,272.68
910	POLICIA	20601	OFNA DIR SEG PUB VIA	POLICIA	QUINCENAL	GASTO CORRIENTE	RECURSOS FEDERALE	253422	RECURSOS FEDERALES		0.00	0.00	99,313.68	0.00		0.00	0.00			19,602.42		24,624.42	38,732.16						182,272.68
910	POLICIA	20601	OFNA DIR SEG PUB VIA	POLICIA	QUINCENAL	GASTO CORRIENTE	RECURSOS FEDERALE	253422	RECURSOS FEDERALES		0.00	0.00	99,313.68	0.00		0.00	0.00			19,602.42		24,624.42	38,732.16						182,272.68
910	POLICIA	20601	OFNA DIR SEG PUB VIA	POLICIA	QUINCENAL	GASTO CORRIENTE	RECURSOS FEDERALE	253422	RECURSOS FEDERALES		0.00	0.00	99,313.68	0.00		0.00	0.00			19,602.42		24,624.42	38,732.16						182,272.68
910	POLICIA	20601	OFNA DIR SEG PUB VIA	POLICIA	QUINCENAL	GASTO CORRIENTE	RECURSOS FEDERALE	253422	RECURSOS FEDERALES		0.00	0.00	99,313.68	0.00		0.00	0.00			19,602.42		24,624.42	38,732.16						182,272.68
910	POLICIA	20601	OFNA DIR SEG PUB VIA	POLICIA	QUINCENAL	GASTO CORRIENTE	RECURSOS FEDERALE	253422	RECURSOS FEDERALES		0.00	0.00	99,313.68	0.00		0.00	0.00			19,602.42		24,624.42	38,732.16						182,272.68
910	POLICIA	20601	OFNA DIR SEG PUB VIA	POLICIA	QUINCENAL	GASTO CORRIENTE	RECURSOS FEDERALE	253422	RECURSOS FEDERALES		0.00	0.00	99,313.68	0.00		0.00	0.00			19,602.42		24,624.42	38,732.16						182,272.68
910	POLICIA	20601	OFNA DIR SEG PUB VIA	POLICIA	QUINCENAL	GASTO CORRIENTE	RECURSOS FEDERALE	253422	RECURSOS FEDERALES		0.00	0.00	99,313.68	0.00		0.00	0.00			19,602.42		24,624.42	38,732.16						182,272.68
910	POLICIA	20601	OFNA DIR SEG PUB VIA	POLICIA	QUINCENAL	GASTO CORRIENTE	RECURSOS FEDERALE	253422	RECURSOS FEDERALES		0.00	0.00	99,313.68	0.00		0.00	0.00			19,602.42		24,624.42	38,732.16						182,272.68
910	POLICIA	20601	OFNA DIR SEG PUB VIA	POLICIA	QUINCENAL	GASTO CORRIENTE	RECURSOS FEDERALE	253422	RECURSOS FEDERALES		0.00	0.00	99,313.68	0.00		0.00	0.00			19,602.42		24,624.42	38,732.16						182,272.68
910	POLICIA	20601	OFNA DIR SEG PUB VIA	POLICIA	QUINCENAL	GASTO CORRIENTE	RECURSOS FEDERALE	253422	RECURSOS FEDERALES		0.00	0.00	99,313.68	0.00		0.00	0.00			19,602.42		24,624.42	38,732.16						182,272.68
910	POLICIA	20601	OFNA DIR SEG PUB VIA	POLICIA	QUINCENAL	GASTO CORRIENTE	RECURSOS FEDERALE	253422	RECURSOS FEDERALES		0.00	0.00	99,313.68	0.00		0.00	0.00			19,602.42		21,904.17	30,424.80						171,245.07
910	POLICIA	20601	OFNA DIR SEG PUB VIA	POLICIA	QUINCENAL	GASTO CORRIENTE	RECURSOS FEDERALE	253422	RECURSOS FEDERALES		0.00	0.00	99,313.68	0.00		0.00	0.00			19,602.42		24,624.42	38,732.16						182,272.68
910	POLICIA	20601	OFNA DIR SEG PUB VIA	POLICIA	QUINCENAL	GASTO CORRIENTE	RECURSOS FEDERALE	253422	RECURSOS FEDERALES		0.00	0.00	99,313.68	0.00		0.00	0.00			19,602.42		24,624.42	38,732.16						182,272.68
910	POLICIA	20601	OFNA DIR SEG PUB VIA	POLICIA	QUINCENAL	GASTO CORRIENTE	RECURSOS FEDERALE	253422	RECURSOS FEDERALES		0.00	0.00	99,313.68	0.00		0.00	0.00			19,602.42		24,624.42	38,732.16						182,272.68
910	POLICIA	20601	OFNA DIR SEG PUB VIA	POLICIA	QUINCENAL	GASTO CORRIENTE	RECURSOS FEDERALE	253422	RECURSOS FEDERALES		0.00	0.00	99,313.68	0.00		0.00	0.00			19,602.42		24,624.42	38,732.16						182,272.68
910	POLICIA	20601	OFNA DIR SEG PUB VIA	POLICIA	QUINCENAL	GASTO CORRIENTE	RECURSOS FEDERALE	253422	RECURSOS FEDERALES		0.00	0.00	99,313.68	0.00		0.00	0.00												99,313.68
910	POLICIA	20601	OFNA DIR SEG PUB VIA	POLICIA	QUINCENAL	GASTO CORRIENTE	RECURSOS FEDERALE	253422	RECURSOS FEDERALES		0.00	0.00	99,313.68	0.00		0.00	0.00												99,313.68
910	POLICIA	20601	OFNA DIR SEG PUB VIA	POLICIA	QUINCENAL	GASTO CORRIENTE	RECURSOS FEDERALE	253422	RECURSOS FEDERALES		0.00	0.00	99,313.68	0.00		0.00	0.00												99,313.68
910	POLICIA	20601	OFNA DIR SEG PUB VIA	POLICIA	QUINCENAL	GASTO CORRIENTE	RECURSOS FEDERALE	253422	RECURSOS FEDERALES		0.00	0.00	99,313.68	0.00		0.00	0.00												99,313.68
910	POLICIA	20601	OFNA DIR SEG PUB VIA	POLICIA	QUINCENAL	GASTO CORRIENTE	RECURSOS FEDERALE	253422	RECURSOS FEDERALES		0.00	0.00	99,313.68	0.00		0.00	0.00												99,313.68
910	POLICIA	20601	OFNA DIR SEG PUB VIA	POLICIA	QUINCENAL	GASTO CORRIENTE	RECURSOS FEDERALE	253422	RECURSOS FEDERALES		0.00	0.00	99,313.68	0.00		0.00	0.00												99,313.68
921	CAPACITADOR "A"	20601	OFNA DIR SEG PUB VIA	CONTRATO	QUINCENAL	GASTO CORRIENTE	RECURSOS FEDERALE	152022	PARTICIPACIONES		0.00	0.00	0.00	62,400.00		0.00	0.00					2,600.00	0.00						65,000.00
921	POLICIA	20601	OFNA DIR SEG PUB VIA	CONTRATO	QUINCENAL	GASTO CORRIENTE	RECURSOS FEDERALE	152022	PARTICIPACIONES		0.00	0.00	0.00	62,400.00		0.00	0.00					2,600.00	0.00						65,000.00
921	CAPACITADOR "A"	20601	OFNA DIR SEG PUB VIA	CONTRATO	QUINCENAL	GASTO CORRIENTE	RECURSOS FEDERALE	152022	PARTICIPACIONES		0.00	0.00	0.00	62,400.00		0.00	0.00					983.01	0.00						63,383.01
921	CAPACITADOR "A"	20601	OFNA DIR SEG PUB VIA	CONTRATO	QUINCENAL	GASTO CORRIENTE	RECURSOS FEDERALE	152022	PARTICIPACIONES		0.00	0.00	0.00	62,400.00		0.00	0.00			2,600.00		2,600.00	0.00						67,600.00
928	AUDITOR "B"	20601	OFNA DIR SEG PUB VIA	CONTRATO	QUINCENAL	GASTO CORRIENTE	RECURSOS FEDERALE	152022	PARTICIPACIONES		0.00	0.00	0.00	67,200.00		0.00	0.00					2,800.00	0.00						70,000.00
928	AUDITOR "B"	20601	OFNA DIR SEG PUB VIA	CONTRATO	QUINCENAL	GASTO CORRIENTE	RECURSOS FEDERALE	152022	PARTICIPACIONES		0.00	0.00	0.00	67,200.00		0.00	0.00					2,800.00	0.00						70,000.00
132	SUBDIRECTOR "A"	20602	SUBDIRECCION TECNICA	POLICIA	QUINCENAL	GASTO CORRIENTE	RECURSOS FEDERALE	253422	RECURSOS FEDERALES		0.00	0.00	80,119.08	0.00		0.00	0.00												80,119.08
136	JEFE DE DEPARTAMENTO "A"	20602	SUBDIRECCION TECNICA	POLICIA	QUINCENAL	GASTO CORRIENTE	RECURSOS FEDERALE	253422	RECURSOS FEDERALES		0.00	0.00	68,652.48	0.00		0.00	0.00												68,652.48
137	JEFE DE DEPARTAMENTO "B"	20602	SUBDIRECCION TECNICA	POLICIA	QUINCENAL	GASTO CORRIENTE	RECURSOS FEDERALE	253422	RECURSOS FEDERALES		0.00	0.00	68,652.48	0.00		0.00	0.00			14,302.60		120,371.32	20,305.44						223,631.84
132	SUBDIRECTOR "A"	20603	SUB INT POLICIAL Y A	POLICIA	QUINCENAL	GASTO CORRIENTE	RECURSOS FEDERALE	253422	RECURSOS FEDERALES		0.00	0.00	80,119.08	0.00		0.00	0.00					120,371.32	20,305.44						220,795.84
136	JEFE DE DEPARTAMENTO "A"	20603	SUB INT POLICIAL Y A	POLICIA	QUINCENAL	GASTO CORRIENTE	RECURSOS FEDERALE	253422	RECURSOS FEDERALES		0.00	0.00	68,652.48	0.00		0.00	0.00												68,652.48
136	JEFE DE DEPARTAMENTO "A"	20603	SUB INT POLICIAL Y A	POLICIA	QUINCENAL	GASTO CORRIENTE	RECURSOS FEDERALE	253422	RECURSOS FEDERALES		0.00	0.00	68,652.48	0.00		0.00	0.00												68,652.48
136	JEFE DE DEPARTAMENTO "A"	20605	SUB PROXIM SOCIAL	POLICIA	QUINCENAL	GASTO CORRIENTE	RECURSOS FEDERALE	253422	RECURSOS FEDERALES		0.00	0.00	68,652.48	0.00		0.00	0.00					2,800.00	0.00						71,452.48
136	JEFE DE DEPARTAMENTO "A"	20605	SUB PROXIM SOCIAL	POLICIA	QUINCENAL	GASTO CORRIENTE	RECURSOS FEDERALE	253422	RECURSOS FEDERALES		0.00	0.00	68,652.48	0.00		0.00	0.00												68,652.48
921	CAPACITADOR "A"	20605	SUB PROXIM SOCIAL	CONTRATO	QUINCENAL	GASTO CORRIENTE	RECURSOS FEDERALE	152022	PARTICIPACIONES		0.00	0.00	0.00	62,400.00		0.00	0.00					2,600.00	0.00						65,000.00

921	CAPACITADOR "A"	20605	SUB PROXIM SOCIAL	CONTRATO	QUINCENAL	GASTO CORRIENTE	RECURSOS FEDERALES	528022	PARTICIPACIONES		0.00	0.00	0.00	62,400.00		0.00	0.00					2,272.32	0.00						64,672.32
921	CAPACITADOR "A"	20605	SUB PROXIM SOCIAL	CONTRATO	QUINCENAL	GASTO CORRIENTE	RECURSOS FEDERALES	528022	PARTICIPACIONES		0.00	0.00	0.00	62,400.00		0.00	0.00						0.00						62,400.00
113	SUBDIRECTOR OPERATIVO	20606	SUB TTO Y MOVILIDAD	TRANSITO	QUINCENAL	GASTO CORRIENTE	RECURSOS FEDERALES	528022	PARTICIPACIONES		105,153.96	0.00	0.00	0.00		0.00	4,942.08					20,755.17	42,937.07						173,788.28
136	JEFE DE DEPARTAMENTO "A"	20606	SUB TTO Y MOVILIDAD	TRANSITO	QUINCENAL	GASTO CORRIENTE	RECURSOS FEDERALES	528022	PARTICIPACIONES		68,652.48	0.00	0.00	0.00		0.00	0.00						0.00						68,652.48
136	JEFE DE DEPARTAMENTO "A"	20606	SUB TTO Y MOVILIDAD	TRANSITO	QUINCENAL	GASTO CORRIENTE	RECURSOS FEDERALES	528022	PARTICIPACIONES		68,652.48	0.00	0.00	0.00		0.00	0.00												68,652.48
157	JEFE DE DEPARTAMENTO	20606	SUB TTO Y MOVILIDAD	TRANSITO	QUINCENAL	GASTO CORRIENTE	RECURSOS FEDERALES	528022	PARTICIPACIONES		68,652.48	0.00	0.00	0.00		0.00	0.00						0.00						68,652.48
157	JEFE DE DEPARTAMENTO	20606	SUB TTO Y MOVILIDAD	TRANSITO	QUINCENAL	GASTO CORRIENTE	RECURSOS FEDERALES	528022	PARTICIPACIONES		68,652.48	0.00	0.00	0.00		0.00	0.00						0.00						68,652.48
203	JEFE DE OFICINA	20606	SUB TTO Y MOVILIDAD	TRANSITO	QUINCENAL	GASTO CORRIENTE	RECURSOS FEDERALES	528022	PARTICIPACIONES		92,977.20	0.00	0.00	0.00		0.00	8,739.84					18,351.75	49,745.53						169,814.32
205	COMANDANTE SUPERVISOR	20606	SUB TTO Y MOVILIDAD	TRANSITO	QUINCENAL	GASTO CORRIENTE	RECURSOS FEDERALES	528022	PARTICIPACIONES		101,779.68	0.00	0.00	0.00		0.00	9,567.36					25,995.25	39,432.16						176,374.45
211	JEFE DE DEPARTAMENTO "B"	20606	SUB TTO Y MOVILIDAD	TRANSITO	QUINCENAL	GASTO CORRIENTE	RECURSOS FEDERALES	528022	PARTICIPACIONES		78,269.52	0.00	0.00	0.00		0.00	14,714.88					15,448.75	49,157.40						157,590.55
211	JEFE DE DEPARTAMENTO "B"	20606	SUB TTO Y MOVILIDAD	TRANSITO	QUINCENAL	GASTO CORRIENTE	RECURSOS FEDERALES	528022	PARTICIPACIONES		78,269.52	0.00	0.00	0.00		0.00	0.00					15,448.75	49,157.40						142,875.67
211	JEFE DE DEPARTAMENTO "B"	20606	SUB TTO Y MOVILIDAD	TRANSITO	QUINCENAL	GASTO CORRIENTE	RECURSOS FEDERALES	528022	PARTICIPACIONES		78,269.52	0.00	0.00	0.00		0.00	11,036.16					15,448.75	49,157.40						153,911.83
211	JEFE DE DEPARTAMENTO "B"	20606	SUB TTO Y MOVILIDAD	TRANSITO	QUINCENAL	GASTO CORRIENTE	RECURSOS FEDERALES	528022	PARTICIPACIONES		78,269.52	0.00	0.00	0.00		0.00	3,678.72					15,448.75	49,157.40						146,554.39
211	JEFE DE DEPARTAMENTO "B"	20606	SUB TTO Y MOVILIDAD	TRANSITO	QUINCENAL	GASTO CORRIENTE	RECURSOS FEDERALES	528022	PARTICIPACIONES		78,269.52	0.00	0.00	0.00		0.00	18,393.84					15,448.75	49,157.40						161,269.51
211	JEFE DE DEPARTAMENTO "B"	20606	SUB TTO Y MOVILIDAD	TRANSITO	QUINCENAL	GASTO CORRIENTE	RECURSOS FEDERALES	528022	PARTICIPACIONES		78,269.52	0.00	0.00	0.00		0.00	3,678.72					15,448.75	49,157.40						146,554.39
211	JEFE DE DEPARTAMENTO "B"	20606	SUB TTO Y MOVILIDAD	TRANSITO	QUINCENAL	GASTO CORRIENTE	RECURSOS FEDERALES	528022	PARTICIPACIONES		78,269.52	0.00	0.00	0.00		0.00	3,678.72					15,448.75	49,157.40						146,554.39
211	JEFE DE DEPARTAMENTO "B"	20606	SUB TTO Y MOVILIDAD	TRANSITO	QUINCENAL	GASTO CORRIENTE	RECURSOS FEDERALES	528022	PARTICIPACIONES		78,269.52	0.00	0.00	0.00		0.00	0.00			15,448.75		15,448.75	49,157.40						158,324.42
211	JEFE DE DEPARTAMENTO "B"	20606	SUB TTO Y MOVILIDAD	TRANSITO	QUINCENAL	GASTO CORRIENTE	RECURSOS FEDERALES	528022	PARTICIPACIONES		78,269.52	0.00	0.00	0.00		0.00	0.00			15,448.75		15,448.75	49,157.40						158,324.42
211	JEFE DE DEPARTAMENTO "B"	20606	SUB TTO Y MOVILIDAD	TRANSITO	QUINCENAL	GASTO CORRIENTE	RECURSOS FEDERALES	528022	PARTICIPACIONES		78,269.52	0.00	0.00	0.00		0.00	0.00			15,237.12		15,237.12	40,580.98						149,324.74
211	JEFE DE DEPARTAMENTO "B"	20606	SUB TTO Y MOVILIDAD	TRANSITO	QUINCENAL	GASTO CORRIENTE	RECURSOS FEDERALES	528022	PARTICIPACIONES		78,269.52	0.00	0.00	0.00		0.00	0.00			9,650.17		9,650.17	33,772.78						131,342.64
414	SECRETARIA DE JUEZ "B"	20606	SUB TTO Y MOVILIDAD	TRANSITO	QUINCENAL	GASTO CORRIENTE	RECURSOS FEDERALES	528022	PARTICIPACIONES		62,644.68	0.00	0.00	0.00		0.00	0.00					2,600.00	0.00						65,244.68
414	SECRETARIA DE JUEZ "B"	20606	SUB TTO Y MOVILIDAD	TRANSITO	QUINCENAL	GASTO CORRIENTE	RECURSOS FEDERALES	528022	PARTICIPACIONES		62,644.68	0.00	0.00	0.00		0.00	2,944.32					12,364.75	48,532.59						126,486.34
414	SECRETARIA DE JUEZ "B"	20606	SUB TTO Y MOVILIDAD	TRANSITO	QUINCENAL	GASTO CORRIENTE	RECURSOS FEDERALES	528022	PARTICIPACIONES		62,644.68	0.00	0.00	0.00		0.00	0.00			12,364.75		12,364.75	40,580.98						127,955.16
416	OFICINISTA "E"	20606	SUB TTO Y MOVILIDAD	TRANSITO	QUINCENAL	GASTO CORRIENTE	RECURSOS FEDERALES	528022	PARTICIPACIONES		56,593.32	0.00	0.00	0.00		0.00	1,329.96			11,170.32		11,170.32	48,290.60						128,554.52
513	ANALISTA "B"	20606	SUB TTO Y MOVILIDAD	TRANSITO	QUINCENAL	GASTO CORRIENTE	RECURSOS FEDERALES	528022	PARTICIPACIONES		65,249.04	0.00	0.00	0.00		0.00	1,533.36			12,878.80		12,878.80	48,636.73						141,176.73
513	ANALISTA "B"	20606	SUB TTO Y MOVILIDAD	TRANSITO	QUINCENAL	GASTO CORRIENTE	RECURSOS FEDERALES	528022	PARTICIPACIONES		65,249.04	0.00	0.00	0.00		0.00	0.00			12,878.80		12,878.80	48,636.73						139,643.37
732	OFICIAL	20606	SUB TTO Y MOVILIDAD	TRANSITO	QUINCENAL	GASTO CORRIENTE	RECURSOS FEDERALES	528022	PARTICIPACIONES		101,779.68	0.00	0.00	0.00		0.00	0.00			20,089.17		25,339.32	39,432.16						186,640.33
735	AGENTE	20606	SUB TTO Y MOVILIDAD	TRANSITO	QUINCENAL	GASTO CORRIENTE	RECURSOS FEDERALES	528022	PARTICIPACIONES		85,384.92	0.00	0.00	0.00		0.00	16,052.40					21,875.17	39,432.16						162,744.65
735	AGENTE	20606	SUB TTO Y MOVILIDAD	TRANSITO	QUINCENAL	GASTO CORRIENTE	RECURSOS FEDERALES	528022	PARTICIPACIONES		85,384.92	0.00	0.00	0.00		0.00	16,052.40					21,875.17	39,432.16						162,744.65
735	AGENTE	20606	SUB TTO Y MOVILIDAD	TRANSITO	QUINCENAL	GASTO CORRIENTE	RECURSOS FEDERALES	528022	PARTICIPACIONES		85,384.92	0.00	0.00	0.00		0.00	12,039.36					21,875.17	39,432.16						158,731.61
735	AGENTE	20606	SUB TTO Y MOVILIDAD	TRANSITO	QUINCENAL	GASTO CORRIENTE	RECURSOS FEDERALES	528022	PARTICIPACIONES		85,384.92	0.00	0.00	0.00		0.00	12,039.36					21,875.17	39,432.16						158,731.61
735	AGENTE	20606	SUB TTO Y MOVILIDAD	TRANSITO	QUINCENAL	GASTO CORRIENTE	RECURSOS FEDERALES	528022	PARTICIPACIONES		85,384.92	0.00	0.00	0.00		0.00	12,039.36					21,875.17	39,432.16						158,731.61
735	AGENTE	20606	SUB TTO Y MOVILIDAD	TRANSITO	QUINCENAL	GASTO CORRIENTE	RECURSOS FEDERALES	528022	PARTICIPACIONES		85,384.92	0.00	0.00	0.00		0.00	12,039.36					21,875.17	39,432.16						158,731.61
735	AGENTE	20606	SUB TTO Y MOVILIDAD	TRANSITO	QUINCENAL	GASTO CORRIENTE	RECURSOS FEDERALES	528022	PARTICIPACIONES		85,384.92	0.00	0.00	0.00		0.00	12,039.36					21,875.17	39,432.16						158,731.61
735	AGENTE	20606	SUB TTO Y MOVILIDAD	TRANSITO	QUINCENAL	GASTO CORRIENTE	RECURSOS FEDERALES	528022	PARTICIPACIONES		85,384.92	0.00	0.00	0.00		0.00	12,039.36					21,875.17	39,432.16						158,731.61
735	AGENTE	20606	SUB TTO Y MOVILIDAD	TRANSITO	QUINCENAL	GASTO CORRIENTE	RECURSOS FEDERALES	528022	PARTICIPACIONES		85,384.92	0.00	0.00	0.00		0.00	8,026.08					21,875.17	39,432.16						154,718.33
735	AGENTE	20606	SUB TTO Y MOVILIDAD	TRANSITO	QUINCENAL	GASTO CORRIENTE	RECURSOS FEDERALES	528022	PARTICIPACIONES		85,384.92	0.00	0.00	0.00		0.00	4,013.04					19,991.92	54,585.50						163,975.38
735	AGENTE	20606	SUB TTO Y MOVILIDAD	TRANSITO	QUINCENAL	GASTO CORRIENTE	RECURSOS FEDERALES	528022	PARTICIPACIONES		85,384.92	0.00	0.00	0.00		0.00	8,026.08					21,875.17	39,432.16						154,718.33
735	AGENTE	20606	SUB TTO Y MOVILIDAD	TRANSITO	QUINCENAL	GASTO CORRIENTE	RECURSOS FEDERALES	528022	PARTICIPACIONES		85,384.92	0.00	0.00	0.00		0.00	8,026.08					21,875.17	39,432.16						154,718.33
735	AGENTE	20606	SUB TTO Y MOVILIDAD	TRANSITO	QUINCENAL	GASTO CORRIENTE	RECURSOS FEDERALES	528022	PARTICIPACIONES		85,384.92	0.00	0.00	0.00		0.00	8,026.08					21,875.17	39,432.16						154,718.33
735	AGENTE	20606	SUB TTO Y MOVILIDAD	TRANSITO	QUINCENAL	GASTO CORRIENTE	RECURSOS FEDERALES	528022	PARTICIPACIONES		85,384.92	0.00	0.00	0.00		0.00	4,013.04					21,875.17	39,432.16						150,705.29
735	AGENTE	20606	SUB TTO Y MOVILIDAD	TRANSITO	QUINCENAL	GASTO CORRIENTE	RECURSOS FEDERALES	528022	PARTICIPACIONES		85,384.92	0.00	0.00	0.00		0.00	4,013.04					21,875.17	39,432.16						150,705.29
735	AGENTE	20606	SUB TTO Y MOVILIDAD	TRANSITO	QUINCENAL	GASTO CORRIENTE	RECURSOS FEDERALES	528022	PARTICIPACIONES		85,384.92	0.00	0.00	0.00		0.00	20,065.44					21,875.17	39,432.16						166,757.69
735	AGENTE	20606	SUB TTO Y MOVILIDAD	TRANSITO	QUINCENAL	GASTO CORRIENTE	RECURSOS FEDERALES	528022	PARTICIPACIONES		85,384.92	0.00	0.00	0.00		0.00	20,065.44					21,875.17	39,432.16						166,757.69
735	AGENTE	20606	SUB TTO Y MOVILIDAD	TRANSITO	QUINCENAL	GASTO CORRIENTE	RECURSOS FEDERALES	528022	PARTICIPACIONES		85,384.92	0.00	0.00	0.00		0.00	20,065.44					21,875.17	39,432.16						166,757.69
735	AGENTE	20606	SUB TTO Y MOVILIDAD	TRANSITO	QUINCENAL	GASTO CORRIENTE	RECURSOS FEDERALES	528022	PARTICIPACIONES		85,384.92	0.00	0.00	0.00		0.00	20,065.44					21,875.17	39,432.16						166,757.69
735	AGENTE	20606	SUB TTO Y MOVILIDAD	TRANSITO	QUINCENAL	GASTO CORRIENTE	RECURSOS FEDERALES	528022	PARTICIPACIONES		85,384.92	0.00	0.00	0.00		0.00	20,065.44					21,875.17	39,432.16						166,757.69
735	AGENTE	20606	SUB TTO Y MOVILIDAD	TRANSITO	QUINCENAL	GASTO CORRIENTE	RECURSOS FEDERALES	528022	PARTICIPACIONES		85,384.92	0.00	0.00	0.00		0.00	20,065.44					21,875.17	39,432.16						166,757.69
735	AGENTE	20606	SUB TTO Y MOVILIDAD	TRANSITO	QUINCENAL	GASTO CORRIENTE	RECURSOS FEDERALES	528022	PARTICIPACIONES		85,384.92	0.00	0.00	0.00		0.00	4,013.04					21,875.17	39,432.16						150,705.29
735	AGENTE	20606	SUB TTO Y MOVILIDAD	TRANSITO	QUINCENAL	GASTO CORRIENTE	RECURSOS FEDERALES	528022	PARTICIPACIONES		85,384.92	0.00	0.00	0.00		0.00	4,013.04					21,875.17	39,432.16						150,705.29
735	AGENTE	20606	SUB TTO Y MOVILIDAD	TRANSITO	QUINCENAL	GASTO CORRIENTE	RECURSOS FEDERALES	528022	PARTICIPACIONES		85,384.92	0.00	0.00	0.00		0.00	4,013.04					21,875.17	39,432.16						150,705.29
735	AGENTE	20606	SUB TTO Y MOVILIDAD	TRANSITO	QUINCENAL	GASTO CORRIENTE	RECURSOS FEDERALES	528022	PARTICIPACIONES		85,384.92	0.00	0.00	0.00		0.00	4,013.04					21,875.17	39,432.16						150,705.29
735	AGENTE	20606	SUB TTO Y MOVILIDAD	TRANSITO	QUINCENAL	GASTO CORRIENTE	RECURSOS FEDERALES	528022	PARTICIPACIONES		85,384.92	0.00	0.00	0.00		0.00	4,013.04					21,875.17	39,432.16						150,705.29
735	AGENTE	20606	SUB TTO Y MOVILIDAD	TRANSITO	QUINCENAL	GASTO CORRIENTE	RECURSOS FEDERALES	528022	PARTICIPACIONES		85,384.92	0.00	0.00	0.00		0.00	0.00			16,853.17		21,875.17	39,432.16						163,545.42
735	AGENTE	20606	SUB TTO Y MOVILIDAD	TRANSITO	QUINCENAL	GASTO CORRIENTE	RECURSOS FEDERALES	528022	PARTICIPACIONES		85,384.92	0.00	0.00	0.00		0.00	0.00			16,853.17		21,875.17	39,432.16						163,545.42
737	AGENTE 2o.	20606	SUB TTO Y MOVILIDAD	TRANSITO	QUINCENAL	GASTO CORRIENTE	RECURSOS FEDERALES	528022	PARTICIPACIONES		85,384.92	0.00	0.00	0.00		0.00	0.00												85,384.92
751	OFICIAL VIAL	20606	SUB TTO Y MOVILIDAD	TRANSITO	QUINCENAL	GASTO CORRIENTE	RECURSOS FEDERALES	528022	PARTICIPACIONES		315,425.64	0.00	0.00	0.00		0.00	74,124.72					62,258.35	39,432.16						491,240.87
752	SUB-OFICIAL VIAL	20606	SUB TTO Y MOVILIDAD	TRANSITO	QUINCENAL	GASTO CORRIENTE	RECURSOS FEDERALES	528022	PARTICIPACIONES		219,060.60	0.00	0.00	0.00		0.00	18,827.76					59,514.37	39,432.16						336,834.89
752	SUB-OFICIAL VIAL	20606	SUB TTO Y MOVILIDAD	TRANSITO	QUINCENAL	GASTO CORRIENTE	RECURSOS FEDERALES	528022	PARTICIPACIONES		219,060.60	0.00	0.00	0.00		0.00	51,479.04					59,514.37	39,432.16						369,486.17
753	POLICIA 1o VIAL	20606	SUB TTO Y MOVILIDAD	TRANSITO	QUINCENAL	GASTO CORRIENTE	RECURSOS FEDERALES	528022	PARTICIPACIONES		180,982.32	0.00	0.00	0.00		0.00	34,024.80					43,448.15	39,432.16						297,887.43
753	POLICIA 1o VIAL	20606	SUB TTO Y MOVILIDAD	TRANSITO	QUINCENAL	GASTO CORRIENTE	RECURSOS FEDERALES	528022	PARTICIPACIONES		180,982.32	0.00	0.00	0.00		0.00	42,530.88					43,448.15	39,432.16						306,393.51
753	POLICIA 1o VIAL	20606	SUB TTO Y MOVILIDAD	TRANSITO	QUINCENAL	GASTO CORRIENTE	RECURSOS FEDERALES	528022	PARTICIPACIONES		180,982.32	0.00	0.00	0.00		0.00	42,530.88					43,448.15	39,432.16						306,393.51
753	POLICIA 1o VIAL	20606	SUB TTO Y MOVILIDAD	TRANSITO	QUINCENAL	GASTO CORRIENTE	RECURSOS FEDERALES	528022	PARTICIPACIONES		180,982.32	0.00	0.00	0.00		0.00	42,530.88					43,448.15	39,432.16						306,393.51
753	POLICIA 1o VIAL	20606	SUB TTO Y MOVILIDAD	TRANSITO	QUINCENAL	GASTO CORRIENTE	RECURSOS FEDERALES	528022	PARTICIPACIONES		180,982.32	0.00	0.00	0.00		0.00	42,530.88					43,448.15	39,432.16						306,393.51
753	POLICIA 1o VIAL	20606	SUB TTO Y MOVILIDAD	TRANSITO	QUINCENAL	GASTO CORRIENTE	RECURSOS FEDERALES	528022	PARTICIPACIONES		180,982.32	0.00	0.00	0.00		0.00	42,530.88					43,448.15	39,432.16						306,393.51
753	POLICIA 1o VIAL	20606	SUB TTO Y MOVILIDAD	TRANSITO	QUINCENAL	GASTO CORRIENTE	RECURSOS FEDERALES	528022	PARTICIPACIONES		180,982.32	0.00	0.00	0.00		0.00	42,530.88					43,448.15	39,432.16						306,393.51
753	POLICIA 1o VIAL	20606	SUB TTO Y MOVILIDAD	TRANSITO	QUINCENAL	GASTO CORRIENTE	RECURSOS FEDERALES	528022	PARTICIPACIONES		180,982.32	0.00	0.00	0.00		0.00	42,530.88					43,448.15	39,432.16						306,393.51
754	POLICIA 2o VIAL	20606	SUB TTO Y MOVILIDAD	TRANSITO	QUINCENAL	GASTO CORRIENTE	RECURSOS FEDERALES	528022	PARTICIPACIONES		149,867.40	0.00	0.00	0.00		0.00	28,175.28					35,343.53	39,432.16						252,818.37
754	POLICIA 2o VIAL	20606	SUB TTO Y MOVILIDAD	TRANSITO	QUINCENAL	GASTO CORRIENTE	RECURSOS FEDERALES	528022	PARTICIPACIONES		149,867.40	0.00	0.00	0.00		0.00	28,175.28					35,343.53	39,432.16						252,818.37
754	POLICIA 2o VIAL	20606	SUB TTO Y MOVILIDAD	TRANSITO	QUINCENAL	GASTO CORRIENTE	RECURSOS FEDERALES	528022	PARTICIPACIONES		149,867.40	0.00	0.00	0.00		0.00	28,175.28					35,343.53	39,432.16						252,818.37
754	POLICIA 2o VIAL	20606	SUB TTO Y MOVILIDAD	TRANSITO	QUINCENAL	GASTO CORRIENTE	RECURSOS FEDERALES	528022	PARTICIPACIONES		149,867.40	0.00	0.00	0.00		0.00	28,175.28					35,343.53	39,432.16						252,818.37
754	POLICIA 2o VIAL	20606	SUB TTO Y MOVILIDAD	TRANSITO	QUINCENAL	GASTO CORRIENTE	RECURSOS FEDERALES	528022	PARTICIPACIONES		149,867.40	0.00	0.00	0.00		0.00	28,175.28					35,343.53	39,432.16						252,818.37
754	POLICIA 2o VIAL	20606	SUB TTO Y MOVILIDAD	TRANSITO	QUINCENAL	GASTO CORRIENTE	RECURSOS FEDERALES	528022	PARTICIPACIONES		149,867.40	0.00	0.00	0.00		0.00	28,175.28					35,343.53	39,432.16						252,818.37
754	POLICIA 2o VIAL	20606	SUB TTO Y MOVILIDAD	TRANSITO	QUINCENAL	GASTO CORRIENTE	RECURSOS FEDERALES	528022	PARTICIPACIONES		149,867.40	0.00	0.00	0.00		0.00	28,175.28					35,343.53	39,432.16						252,818.37
754	POLICIA 2o VIAL	20606	SUB TTO Y MOVILIDAD	TRANSITO	QUINCENAL	GASTO CORRIENTE	RECURSOS FEDERALES	528022	PARTICIPACIONES		149,867.40	0.00	0.00	0.00		0.00	28,175.28					35,343.53	39,432.16						252,818.37
754	POLICIA 2o VIAL	20606	SUB TTO Y MOVILIDAD	TRANSITO	QUINCENAL	GASTO CORRIENTE	RECURSOS FEDERALES	528022	PARTICIPACIONES		149,867.40	0.00	0.00	0.00		0.00	28,175.28					35,343.53	39,432.16						252,818.37
754	POLICIA 2o VIAL	20606	SUB TTO Y MOVILIDAD	TRANSITO	QUINCENAL	GASTO CORRIENTE	RECURSOS FEDERALES	528022	PARTICIPACIONES		149,867.40	0.00	0.00	0.00		0.00	28,175.28					35,343.53	39,432.16						252,818.37
754	POLICIA 2o VIAL	20606	SUB TTO Y MOVILIDAD	TRANSITO	QUINCENAL	GASTO CORRIENTE	RECURSOS FEDERALES	528022	PARTICIPACIONES		149,867.40	0.00	0.00	0.00		0.00	21,131.28					35,343.27	39,432.16						245,774.11
754	POLICIA 2o VIAL	20606	SUB TTO Y MOVILIDAD	TRANSITO	QUINCENAL	GASTO CORRIENTE	RECURSOS FEDERALES	528022	PARTICIPACIONES		149,867.40	0.00	0.00	0.00		0.00	21,131.28					35,343.53	39,432.16						245,774.37
754	POLICIA 2o VIAL	20606	SUB TTO Y MOVILIDAD	TRANSITO	QUINCENAL	GASTO CORRIENTE	RECURSOS FEDERALES	528022	PARTICIPACIONES		149,867.40	0.00	0.00	0.00		0.00	21,131.28					30,898.15	39,432.16						241,328.99
754	POLICIA 2o VIAL	20606	SUB TTO Y MOVILIDAD	TRANSITO	QUINCENAL	GASTO CORRIENTE	RECURSOS FEDERALES	528022	PARTICIPACIONES		149,867.40	0.00	0.00	0.00		0.00	35,219.04					35,343.53	39,432.16						259,862.13
754	POLICIA 2o VIAL	20606	SUB TTO Y MOVILIDAD	TRANSITO	QUINCENAL	GASTO CORRIENTE	RECURSOS FEDERALES	528022	PARTICIPACIONES		149,867.40	0.00	0.00	0.00		0.00	35,219.04					35,343.53	39,432.16						259,862.13
754	POLICIA 2o VIAL	20606	SUB TTO Y MOVILIDAD	TRANSITO	QUINCENAL	GASTO CORRIENTE	RECURSOS FEDERALES	528022	PARTICIPACIONES		149,867.40	0.00	0.00	0.00		0.00	35,219.04					35,343.53	39,432.16						259,862.13
754	POLICIA 2o VIAL	20606	SUB TTO Y MOVILIDAD	TRANSITO	QUINCENAL	GASTO CORRIENTE	RECURSOS FEDERALES	528022	PARTICIPACIONES		149,867.40	0.00	0.00	0.00		0.00	35,219.04					35,343.53	39,432.16						259,862.13
754	POLICIA 2o VIAL	20606	SUB TTO Y MOVILIDAD	TRANSITO	QUINCENAL	GASTO CORRIENTE	RECURSOS FEDERALES	528022	PARTICIPACIONES		149,867.40	0.00	0.00	0.00		0.00	28,175.28					35,343.53	39,432.16						252,818.37
754	POLICIA 2o VIAL	20606	SUB TTO Y MOVILIDAD	TRANSITO	QUINCENAL	GASTO CORRIENTE	RECURSOS FEDERALES	528022	PARTICIPACIONES		149,867.40	0.00	0.00	0.00		0.00	35,219.04					35,343.53	39,432.16						259,862.13
754	POLICIA 2o VIAL	20606	SUB TTO Y MOVILIDAD	TRANSITO	QUINCENAL	GASTO CORRIENTE	RECURSOS FEDERALES	528022	PARTICIPACIONES		149,867.40	0.00	0.00	0.00		0.00	35,219.04					35,343.53	39,432.16						259,862.13
754	POLICIA 2o VIAL	20606	SUB TTO Y MOVILIDAD	TRANSITO	QUINCENAL	GASTO CORRIENTE	RECURSOS FEDERALES	528022	PARTICIPACIONES		149,867.40	0.00	0.00	0.00		0.00	35,219.04					35,343.53	39,432.16						259,862.13
754	POLICIA 2o VIAL	20606	SUB TTO Y MOVILIDAD	TRANSITO	QUINCENAL	GASTO CORRIENTE	RECURSOS FEDERALES	528022	PARTICIPACIONES		149,867.40	0.00	0.00	0.00		0.00	35,219.04					35,343.53	39,432.16						259,862.13
754	POLICIA 2o VIAL	20606	SUB TTO Y MOVILIDAD	TRANSITO	QUINCENAL	GASTO CORRIENTE	RECURSOS FEDERALES	528022	PARTICIPACIONES		149,867.40	0.00	0.00	0.00		0.00	35,219.04					35,343.53	39,432.16						259,862.13
757	POLICIA 3o VIAL	20606	SUB TTO Y MOVILIDAD	TRANSITO	QUINCENAL	GASTO CORRIENTE	RECURSOS FEDERALES	528022	PARTICIPACIONES		121,544.88	0.00	0.00	0.00		0.00	22,850.16					32,029.68	39,432.16						215,856.88
757	POLICIA 3o VIAL	20606	SUB TTO Y MOVILIDAD	TRANSITO	QUINCENAL	GASTO CORRIENTE	RECURSOS FEDERALES	528022	PARTICIPACIONES		121,544.88	0.00	0.00	0.00		0.00	28,562.64					32,029.55	39,432.16						221,569.23
757	POLICIA 3o VIAL	20606	SUB TTO Y MOVILIDAD	TRANSITO	QUINCENAL	GASTO CORRIENTE	RECURSOS FEDERALES	528022	PARTICIPACIONES		121,544.88	0.00	0.00	0.00		0.00	22,850.16					32,029.68	39,432.16						215,856.88
757	POLICIA 3o VIAL	20606	SUB TTO Y MOVILIDAD	TRANSITO	QUINCENAL	GASTO CORRIENTE	RECURSOS FEDERALES	528022	PARTICIPACIONES		121,544.88	0.00	0.00	0.00		0.00	22,850.16					32,029.68	39,432.16						215,856.88
757	POLICIA 3o VIAL	20606	SUB TTO Y MOVILIDAD	TRANSITO	QUINCENAL	GASTO CORRIENTE	RECURSOS FEDERALES	528022	PARTICIPACIONES		121,544.88	0.00	0.00	0.00		0.00	11,424.96					32,029.68	39,432.16						204,431.68
757	POLICIA 3o VIAL	20606	SUB TTO Y MOVILIDAD	TRANSITO	QUINCENAL	GASTO CORRIENTE	RECURSOS FEDERALES	528022	PARTICIPACIONES		121,544.88	0.00	0.00	0.00		0.00	22,850.16					32,029.68	39,432.16						215,856.88
757	POLICIA 3o VIAL	20606	SUB TTO Y MOVILIDAD	TRANSITO	QUINCENAL	GASTO CORRIENTE	RECURSOS FEDERALES	528022	PARTICIPACIONES		121,544.88	0.00	0.00	0.00		0.00	22,850.16					32,029.68	39,432.16						215,856.88
757	POLICIA 3o VIAL	20606	SUB TTO Y MOVILIDAD	TRANSITO	QUINCENAL	GASTO CORRIENTE	RECURSOS FEDERALES	528022	PARTICIPACIONES		121,544.88	0.00	0.00	0.00		0.00	22,850.16					32,029.68	39,432.16						215,856.88
757	POLICIA 3o VIAL	20606	SUB TTO Y MOVILIDAD	TRANSITO	QUINCENAL	GASTO CORRIENTE	RECURSOS FEDERALES	528022	PARTICIPACIONES		121,544.88	0.00	0.00	0.00		0.00	22,850.16					32,029.55	39,432.16						215,856.75
757	POLICIA 3o VIAL	20606	SUB TTO Y MOVILIDAD	TRANSITO	QUINCENAL	GASTO CORRIENTE	RECURSOS FEDERALES	528022	PARTICIPACIONES		121,544.88	0.00	0.00	0.00		0.00	22,850.16					32,029.68	39,432.16						215,856.88
757	POLICIA 3o VIAL	20606	SUB TTO Y MOVILIDAD	TRANSITO	QUINCENAL	GASTO CORRIENTE	RECURSOS FEDERALES	528022	PARTICIPACIONES		121,544.88	0.00	0.00	0.00		0.00	22,850.16					32,029.68	39,432.16						215,856.88
757	POLICIA 3o VIAL	20606	SUB TTO Y MOVILIDAD	TRANSITO	QUINCENAL	GASTO CORRIENTE	RECURSOS FEDERALES	528022	PARTICIPACIONES		121,544.88	0.00	0.00	0.00		0.00	22,850.16					32,029.42	39,432.16						215,856.62
757	POLICIA 3o VIAL	20606	SUB TTO Y MOVILIDAD	TRANSITO	QUINCENAL	GASTO CORRIENTE	RECURSOS FEDERALES	528022	PARTICIPACIONES		121,544.88	0.00	0.00	0.00		0.00	22,850.16					32,029.68	39,432.16						215,856.88
757	POLICIA 3o VIAL	20606	SUB TTO Y MOVILIDAD	TRANSITO	QUINCENAL	GASTO CORRIENTE	RECURSOS FEDERALES	528022	PARTICIPACIONES		121,544.88	0.00	0.00	0.00		0.00	22,850.16					32,029.68	39,432.16						215,856.88
757	POLICIA 3o VIAL	20606	SUB TTO Y MOVILIDAD	TRANSITO	QUINCENAL	GASTO CORRIENTE	RECURSOS FEDERALES	528022	PARTICIPACIONES		121,544.88	0.00	0.00	0.00		0.00	22,850.16					32,029.68	39,432.16						215,856.88
757	POLICIA 3o VIAL	20606	SUB TTO Y MOVILIDAD	TRANSITO	QUINCENAL	GASTO CORRIENTE	RECURSOS FEDERALES	528022	PARTICIPACIONES		121,544.88	0.00	0.00	0.00		0.00	22,850.16					32,029.68	39,432.16						215,856.88
757	POLICIA 3o VIAL	20606	SUB TTO Y MOVILIDAD	TRANSITO	QUINCENAL	GASTO CORRIENTE	RECURSOS FEDERALES	528022	PARTICIPACIONES		121,544.88	0.00	0.00	0.00		0.00	17,137.68					32,029.68	39,432.16						210,144.40
757	POLICIA 3o VIAL	20606	SUB TTO Y MOVILIDAD	TRANSITO	QUINCENAL	GASTO CORRIENTE	RECURSOS FEDERALES	528022	PARTICIPACIONES		121,544.88	0.00	0.00	0.00		0.00	17,137.68					32,029.68	39,432.16						210,144.40
757	POLICIA 3o VIAL	20606	SUB TTO Y MOVILIDAD	TRANSITO	QUINCENAL	GASTO CORRIENTE	RECURSOS FEDERALES	528022	PARTICIPACIONES		121,544.88	0.00	0.00	0.00		0.00	17,137.68					32,029.68	39,432.16						210,144.40
757	POLICIA 3o VIAL	20606	SUB TTO Y MOVILIDAD	TRANSITO	QUINCENAL	GASTO CORRIENTE	RECURSOS FEDERALES	528022	PARTICIPACIONES		121,544.88	0.00	0.00	0.00		0.00	17,137.68					32,029.55	39,432.16						210,144.27
757	POLICIA 3o VIAL	20606	SUB TTO Y MOVILIDAD	TRANSITO	QUINCENAL	GASTO CORRIENTE	RECURSOS FEDERALES	528022	PARTICIPACIONES		121,544.88	0.00	0.00	0.00		0.00	17,137.68					32,029.68	39,432.16						210,144.40
757	POLICIA 3o VIAL	20606	SUB TTO Y MOVILIDAD	TRANSITO	QUINCENAL	GASTO CORRIENTE	RECURSOS FEDERALES	528022	PARTICIPACIONES		121,544.88	0.00	0.00	0.00		0.00	17,137.68					32,029.68	39,432.16						210,144.40
757	POLICIA 3o VIAL	20606	SUB TTO Y MOVILIDAD	TRANSITO	QUINCENAL	GASTO CORRIENTE	RECURSOS FEDERALES	528022	PARTICIPACIONES		121,544.88	0.00	0.00	0.00		0.00	11,424.96					32,029.55	39,432.16						204,431.55
757	POLICIA 3o VIAL	20606	SUB TTO Y MOVILIDAD	TRANSITO	QUINCENAL	GASTO CORRIENTE	RECURSOS FEDERALES	528022	PARTICIPACIONES		121,544.88	0.00	0.00	0.00		0.00	17,137.68					32,029.68	39,432.16						210,144.40
757	POLICIA 3o VIAL	20606	SUB TTO Y MOVILIDAD	TRANSITO	QUINCENAL	GASTO CORRIENTE	RECURSOS FEDERALES	528022	PARTICIPACIONES		121,544.88	0.00	0.00	0.00		0.00	17,137.68					32,029.68	39,432.16						210,144.40
757	POLICIA 3o VIAL	20606	SUB TTO Y MOVILIDAD	TRANSITO	QUINCENAL	GASTO CORRIENTE	RECURSOS FEDERALES	528022	PARTICIPACIONES		121,544.88	0.00	0.00	0.00		0.00	17,137.68					32,029.68	39,432.16						210,144.40
757	POLICIA 3o VIAL	20606	SUB TTO Y MOVILIDAD	TRANSITO	QUINCENAL	GASTO CORRIENTE	RECURSOS FEDERALES	528022	PARTICIPACIONES		121,544.88	0.00	0.00	0.00		0.00	17,137.68					32,029.42	39,432.16						210,144.14
757	POLICIA 3o VIAL	20606	SUB TTO Y MOVILIDAD	TRANSITO	QUINCENAL	GASTO CORRIENTE	RECURSOS FEDERALES	528022	PARTICIPACIONES		121,544.88	0.00	0.00	0.00		0.00	17,137.68					32,029.55	39,432.16						210,144.27
757	POLICIA 3o VIAL	20606	SUB TTO Y MOVILIDAD	TRANSITO	QUINCENAL	GASTO CORRIENTE	RECURSOS FEDERALES	528022	PARTICIPACIONES		121,544.88	0.00	0.00	0.00		0.00	17,137.68					32,029.68	39,432.16						210,144.40
757	POLICIA 3o VIAL	20606	SUB TTO Y MOVILIDAD	TRANSITO	QUINCENAL	GASTO CORRIENTE	RECURSOS FEDERALES	528022	PARTICIPACIONES		121,544.88	0.00	0.00	0.00		0.00	17,137.68					32,029.68	39,432.16						210,144.40
757	POLICIA 3o VIAL	20606	SUB TTO Y MOVILIDAD	TRANSITO	QUINCENAL	GASTO CORRIENTE	RECURSOS FEDERALES	528022	PARTICIPACIONES		121,544.88	0.00	0.00	0.00		0.00	17,137.68					32,029.68	39,432.16						210,144.40
757	POLICIA 3o VIAL	20606	SUB TTO Y MOVILIDAD	TRANSITO	QUINCENAL	GASTO CORRIENTE	RECURSOS FEDERALES	528022	PARTICIPACIONES		121,544.88	0.00	0.00	0.00		0.00	17,137.68					32,029.68	39,432.16						210,144.40
757	POLICIA 3o VIAL	20606	SUB TTO Y MOVILIDAD	TRANSITO	QUINCENAL	GASTO CORRIENTE	RECURSOS FEDERALES	528022	PARTICIPACIONES		121,544.88	0.00	0.00	0.00		0.00	17,137.68					32,029.68	39,432.16						210,144.40

757	POLICIA 3o VIAL	20606	SUBTTO Y MOVILIDAD	TRANSITO	QUINCENAL	GASTO CORRIENTE	RECURSOS FEDERALES	1528022	PARTICIPACIONES	121,544.88	0.00	0.00	0.00	0.00	17,137.68	32,029.68	39,432.16	210,144.40
757	POLICIA 3o VIAL	20606	SUBTTO Y MOVILIDAD	TRANSITO	QUINCENAL	GASTO CORRIENTE	RECURSOS FEDERALES	1528022	PARTICIPACIONES	121,544.88	0.00	0.00	0.00	0.00	11,424.96	32,029.68	39,432.16	204,431.68
757	POLICIA 3o VIAL	20606	SUBTTO Y MOVILIDAD	TRANSITO	QUINCENAL	GASTO CORRIENTE	RECURSOS FEDERALES	1528022	PARTICIPACIONES	121,544.88	0.00	0.00	0.00	0.00	11,424.96	32,029.68	39,432.16	204,431.68
757	POLICIA 3o VIAL	20606	SUBTTO Y MOVILIDAD	TRANSITO	QUINCENAL	GASTO CORRIENTE	RECURSOS FEDERALES	1528022	PARTICIPACIONES	121,544.88	0.00	0.00	0.00	0.00	11,424.96	32,029.68	39,432.16	204,431.68
757	POLICIA 3o VIAL	20606	SUBTTO Y MOVILIDAD	TRANSITO	QUINCENAL	GASTO CORRIENTE	RECURSOS FEDERALES	1528022	PARTICIPACIONES	121,544.88	0.00	0.00	0.00	0.00	11,424.96	32,029.68	39,432.16	204,431.68
757	POLICIA 3o VIAL	20606	SUBTTO Y MOVILIDAD	TRANSITO	QUINCENAL	GASTO CORRIENTE	RECURSOS FEDERALES	1528022	PARTICIPACIONES	121,544.88	0.00	0.00	0.00	0.00	11,424.96	32,029.68	39,432.16	204,431.68
757	POLICIA 3o VIAL	20606	SUBTTO Y MOVILIDAD	TRANSITO	QUINCENAL	GASTO CORRIENTE	RECURSOS FEDERALES	1528022	PARTICIPACIONES	121,544.88	0.00	0.00	0.00	0.00	11,424.96	32,029.68	39,432.16	204,431.68
757	POLICIA 3o VIAL	20606	SUBTTO Y MOVILIDAD	TRANSITO	QUINCENAL	GASTO CORRIENTE	RECURSOS FEDERALES	1528022	PARTICIPACIONES	121,544.88	0.00	0.00	0.00	0.00	11,424.96	32,029.68	39,432.16	204,431.68
757	POLICIA 3o VIAL	20606	SUBTTO Y MOVILIDAD	TRANSITO	QUINCENAL	GASTO CORRIENTE	RECURSOS FEDERALES	1528022	PARTICIPACIONES	121,544.88	0.00	0.00	0.00	0.00	11,424.96	32,029.68	39,432.16	204,431.68
757	POLICIA 3o VIAL	20606	SUBTTO Y MOVILIDAD	TRANSITO	QUINCENAL	GASTO CORRIENTE	RECURSOS FEDERALES	1528022	PARTICIPACIONES	121,544.88	0.00	0.00	0.00	0.00	11,424.96	32,029.68	39,432.16	204,431.68
757	POLICIA 3o VIAL	20606	SUBTTO Y MOVILIDAD	TRANSITO	QUINCENAL	GASTO CORRIENTE	RECURSOS FEDERALES	1528022	PARTICIPACIONES	121,544.88	0.00	0.00	0.00	0.00	11,424.96	32,029.68	39,432.16	204,431.68
757	POLICIA 3o VIAL	20606	SUBTTO Y MOVILIDAD	TRANSITO	QUINCENAL	GASTO CORRIENTE	RECURSOS FEDERALES	1528022	PARTICIPACIONES	121,544.88	0.00	0.00	0.00	0.00	11,424.96	32,029.68	39,432.16	204,431.68
757	POLICIA 3o VIAL	20606	SUBTTO Y MOVILIDAD	TRANSITO	QUINCENAL	GASTO CORRIENTE	RECURSOS FEDERALES	1528022	PARTICIPACIONES	121,544.88	0.00	0.00	0.00	0.00	11,424.96	32,029.68	39,432.16	204,431.68
757	POLICIA 3o VIAL	20606	SUBTTO Y MOVILIDAD	TRANSITO	QUINCENAL	GASTO CORRIENTE	RECURSOS FEDERALES	1528022	PARTICIPACIONES	121,544.88	0.00	0.00	0.00	0.00	11,424.96	32,029.68	39,432.16	204,431.68
757	POLICIA 3o VIAL	20606	SUBTTO Y MOVILIDAD	TRANSITO	QUINCENAL	GASTO CORRIENTE	RECURSOS FEDERALES	1528022	PARTICIPACIONES	121,544.88	0.00	0.00	0.00	0.00	11,424.96	32,029.68	39,432.16	204,431.68
757	POLICIA 3o VIAL	20606	SUBTTO Y MOVILIDAD	TRANSITO	QUINCENAL	GASTO CORRIENTE	RECURSOS FEDERALES	1528022	PARTICIPACIONES	121,544.88	0.00	0.00	0.00	0.00	11,424.96	32,029.68	39,432.16	204,431.68
757	POLICIA 3o VIAL	20606	SUBTTO Y MOVILIDAD	TRANSITO	QUINCENAL	GASTO CORRIENTE	RECURSOS FEDERALES	1528022	PARTICIPACIONES	121,544.88	0.00	0.00	0.00	0.00	11,424.96	10,632.74	38,732.16	182,334.74
757	POLICIA 3o VIAL	20606	SUBTTO Y MOVILIDAD	TRANSITO	QUINCENAL	GASTO CORRIENTE	RECURSOS FEDERALES	1528022	PARTICIPACIONES	121,544.88	0.00	0.00	0.00	0.00	11,424.96	32,029.68	39,432.16	204,431.68
757	POLICIA 3o VIAL	20606	SUBTTO Y MOVILIDAD	TRANSITO	QUINCENAL	GASTO CORRIENTE	RECURSOS FEDERALES	1528022	PARTICIPACIONES	121,544.88	0.00	0.00	0.00	0.00	11,424.96	32,029.68	39,432.16	204,431.68
757	POLICIA 3o VIAL	20606	SUBTTO Y MOVILIDAD	TRANSITO	QUINCENAL	GASTO CORRIENTE	RECURSOS FEDERALES	1528022	PARTICIPACIONES	121,544.88	0.00	0.00	0.00	0.00	11,424.96	32,029.68	39,432.16	204,431.68
757	POLICIA 3o VIAL	20606	SUBTTO Y MOVILIDAD	TRANSITO	QUINCENAL	GASTO CORRIENTE	RECURSOS FEDERALES	1528022	PARTICIPACIONES	121,544.88	0.00	0.00	0.00	0.00	11,424.96	32,029.42	39,432.16	204,431.42
757	POLICIA 3o VIAL	20606	SUBTTO Y MOVILIDAD	TRANSITO	QUINCENAL	GASTO CORRIENTE	RECURSOS FEDERALES	1528022	PARTICIPACIONES	121,544.88	0.00	0.00	0.00	0.00	11,424.96	32,029.68	39,432.16	204,431.68
757	POLICIA 3o VIAL	20606	SUBTTO Y MOVILIDAD	TRANSITO	QUINCENAL	GASTO CORRIENTE	RECURSOS FEDERALES	1528022	PARTICIPACIONES	121,544.88	0.00	0.00	0.00	0.00	5,712.48	32,029.55	39,432.16	198,719.07
757	POLICIA 3o VIAL	20606	SUBTTO Y MOVILIDAD	TRANSITO	QUINCENAL	GASTO CORRIENTE	RECURSOS FEDERALES	1528022	PARTICIPACIONES	121,544.88	0.00	0.00	0.00	0.00	28,562.64	32,029.68	39,432.16	221,569.36
757	POLICIA 3o VIAL	20606	SUBTTO Y MOVILIDAD	TRANSITO	QUINCENAL	GASTO CORRIENTE	RECURSOS FEDERALES	1528022	PARTICIPACIONES	121,544.88	0.00	0.00	0.00	0.00	28,562.64	32,029.68	39,432.16	221,569.36
760	POLICIA VIAL	20606	SUBTTO Y MOVILIDAD	TRANSITO	QUINCENAL	GASTO CORRIENTE	RECURSOS FEDERALES	1528022	PARTICIPACIONES	99,313.68	0.00	0.00	0.00	0.00	18,670.80	24,624.42	39,432.16	182,041.06
760	POLICIA VIAL	20606	SUBTTO Y MOVILIDAD	TRANSITO	QUINCENAL	GASTO CORRIENTE	RECURSOS FEDERALES	1528022	PARTICIPACIONES	99,313.68	0.00	0.00	0.00	0.00	18,670.80	24,624.42	39,432.16	182,041.06
760	POLICIA VIAL	20606	SUBTTO Y MOVILIDAD	TRANSITO	QUINCENAL	GASTO CORRIENTE	RECURSOS FEDERALES	1528022	PARTICIPACIONES	99,313.68	0.00	0.00	0.00	0.00	18,670.80	24,624.42	39,432.16	182,041.06
760	POLICIA VIAL	20606	SUBTTO Y MOVILIDAD	TRANSITO	QUINCENAL	GASTO CORRIENTE	RECURSOS FEDERALES	1528022	PARTICIPACIONES	99,313.68	0.00	0.00	0.00	0.00	18,670.80	24,624.42	39,432.16	182,041.06
760	POLICIA VIAL	20606	SUBTTO Y MOVILIDAD	TRANSITO	QUINCENAL	GASTO CORRIENTE	RECURSOS FEDERALES	1528022	PARTICIPACIONES	99,313.68	0.00	0.00	0.00	0.00	18,670.80	24,624.42	39,432.16	182,041.06
760	POLICIA VIAL	20606	SUBTTO Y MOVILIDAD	TRANSITO	QUINCENAL	GASTO CORRIENTE	RECURSOS FEDERALES	1528022	PARTICIPACIONES	99,313.68	0.00	0.00	0.00	0.00	18,670.80	24,624.42	39,432.16	182,041.06
760	POLICIA VIAL	20606	SUBTTO Y MOVILIDAD	TRANSITO	QUINCENAL	GASTO CORRIENTE	RECURSOS FEDERALES	1528022	PARTICIPACIONES	99,313.68	0.00	0.00	0.00	0.00	18,670.80	24,624.42	39,432.16	182,041.06
760	POLICIA VIAL	20606	SUBTTO Y MOVILIDAD	TRANSITO	QUINCENAL	GASTO CORRIENTE	RECURSOS FEDERALES	1528022	PARTICIPACIONES	99,313.68	0.00	0.00	0.00	0.00	18,670.80	24,624.42	39,432.16	182,041.06
760	POLICIA VIAL	20606	SUBTTO Y MOVILIDAD	TRANSITO	QUINCENAL	GASTO CORRIENTE	RECURSOS FEDERALES	1528022	PARTICIPACIONES	99,313.68	0.00	0.00	0.00	0.00	18,670.80	24,624.42	39,432.16	182,041.06
760	POLICIA VIAL	20606	SUBTTO Y MOVILIDAD	TRANSITO	QUINCENAL	GASTO CORRIENTE	RECURSOS FEDERALES	1528022	PARTICIPACIONES	99,313.68	0.00	0.00	0.00	0.00	18,670.80	24,624.42	39,432.16	182,041.06
760	POLICIA VIAL	20606	SUBTTO Y MOVILIDAD	TRANSITO	QUINCENAL	GASTO CORRIENTE	RECURSOS FEDERALES	1528022	PARTICIPACIONES	99,313.68	0.00	0.00	0.00	0.00	18,670.80	24,624.42	39,432.16	182,041.06
760	POLICIA VIAL	20606	SUBTTO Y MOVILIDAD	TRANSITO	QUINCENAL	GASTO CORRIENTE	RECURSOS FEDERALES	1528022	PARTICIPACIONES	99,313.68	0.00	0.00	0.00	0.00	18,670.80	24,624.42	39,432.16	182,041.06
760	POLICIA VIAL	20606	SUBTTO Y MOVILIDAD	TRANSITO	QUINCENAL	GASTO CORRIENTE	RECURSOS FEDERALES	1528022	PARTICIPACIONES	99,313.68	0.00	0.00	0.00	0.00	14,003.28	24,624.42	39,432.16	177,373.54
760	POLICIA VIAL	20606	SUBTTO Y MOVILIDAD	TRANSITO	QUINCENAL	GASTO CORRIENTE	RECURSOS FEDERALES	1528022	PARTICIPACIONES	99,313.68	0.00	0.00	0.00	0.00	18,670.80	24,624.42	39,432.16	182,041.06
760	POLICIA VIAL	20606	SUBTTO Y MOVILIDAD	TRANSITO	QUINCENAL	GASTO CORRIENTE	RECURSOS FEDERALES	1528022	PARTICIPACIONES	99,313.68	0.00	0.00	0.00	0.00	18,670.80	24,624.42	39,432.16	182,041.06
760	POLICIA VIAL	20606	SUBTTO Y MOVILIDAD	TRANSITO	QUINCENAL	GASTO CORRIENTE	RECURSOS FEDERALES	1528022	PARTICIPACIONES	99,313.68	0.00	0.00	0.00	0.00	18,670.80	24,463.30	39,432.16	181,879.94
760	POLICIA VIAL	20606	SUBTTO Y MOVILIDAD	TRANSITO	QUINCENAL	GASTO CORRIENTE	RECURSOS FEDERALES	1528022	PARTICIPACIONES	99,313.68	0.00	0.00	0.00	0.00	18,670.80	24,624.42	39,432.16	182,041.06
760	POLICIA VIAL	20606	SUBTTO Y MOVILIDAD	TRANSITO	QUINCENAL	GASTO CORRIENTE	RECURSOS FEDERALES	1528022	PARTICIPACIONES	99,313.68	0.00	0.00	0.00	0.00	18,670.80	24,624.42	39,432.16	182,041.06
760	POLICIA VIAL	20606	SUBTTO Y MOVILIDAD	TRANSITO	QUINCENAL	GASTO CORRIENTE	RECURSOS FEDERALES	1528022	PARTICIPACIONES	99,313.68	0.00	0.00	0.00	0.00	18,670.80	24,624.42	39,432.16	182,041.06
760	POLICIA VIAL	20606	SUBTTO Y MOVILIDAD	TRANSITO	QUINCENAL	GASTO CORRIENTE	RECURSOS FEDERALES	1528022	PARTICIPACIONES	99,313.68	0.00	0.00	0.00	0.00	18,670.80	24,624.42	39,432.16	182,041.06
760	POLICIA VIAL	20606	SUBTTO Y MOVILIDAD	TRANSITO	QUINCENAL	GASTO CORRIENTE	RECURSOS FEDERALES	1528022	PARTICIPACIONES	99,313.68	0.00	0.00	0.00	0.00	18,670.80	24,624.42	39,432.16	182,041.06
760	POLICIA VIAL	20606	SUBTTO Y MOVILIDAD	TRANSITO	QUINCENAL	GASTO CORRIENTE	RECURSOS FEDERALES	1528022	PARTICIPACIONES	99,313.68	0.00	0.00	0.00	0.00	18,670.80	24,624.42	39,432.16	182,041.06
760	POLICIA VIAL	20606	SUBTTO Y MOVILIDAD	TRANSITO	QUINCENAL	GASTO CORRIENTE	RECURSOS FEDERALES	1528022	PARTICIPACIONES	99,313.68	0.00	0.00	0.00	0.00	18,670.80	24,624.42	39,432.16	182,041.06
760	POLICIA VIAL	20606	SUBTTO Y MOVILIDAD	TRANSITO	QUINCENAL	GASTO CORRIENTE	RECURSOS FEDERALES	1528022	PARTICIPACIONES	99,313.68	0.00	0.00	0.00	0.00	18,670.80	24,624.42	39,432.16	182,041.06
760	POLICIA VIAL	20606	SUBTTO Y MOVILIDAD	TRANSITO	QUINCENAL	GASTO CORRIENTE	RECURSOS FEDERALES	1528022	PARTICIPACIONES	99,313.68	0.00	0.00	0.00	0.00	18,670.80	24,624.42	39,432.16	182,041.06
760	POLICIA VIAL	20606	SUBTTO Y MOVILIDAD	TRANSITO	QUINCENAL	GASTO CORRIENTE	RECURSOS FEDERALES	1528022	PARTICIPACIONES	99,313.68	0.00	0.00	0.00	0.00	18,670.80	24,624.42	39,432.16	182,041.06
760	POLICIA VIAL	20606	SUBTTO Y MOVILIDAD	TRANSITO	QUINCENAL	GASTO CORRIENTE	RECURSOS FEDERALES	1528022	PARTICIPACIONES	99,313.68	0.00	0.00	0.00	0.00	18,670.80	24,624.42	39,432.16	182,041.06
760	POLICIA VIAL	20606	SUBTTO Y MOVILIDAD	TRANSITO	QUINCENAL	GASTO CORRIENTE	RECURSOS FEDERALES	1528022	PARTICIPACIONES	99,313.68	0.00	0.00	0.00	0.00	14,003.28	24,624.42	39,432.16	177,373.54
760	POLICIA VIAL	20606	SUBTTO Y MOVILIDAD	TRANSITO	QUINCENAL	GASTO CORRIENTE	RECURSOS FEDERALES	1528022	PARTICIPACIONES	99,313.68	0.00	0.00	0.00	0.00	18,670.80	24,624.42	39,432.16	182,041.06
760	POLICIA VIAL	20606	SUBTTO Y MOVILIDAD	TRANSITO	QUINCENAL	GASTO CORRIENTE	RECURSOS FEDERALES	1528022	PARTICIPACIONES	99,313.68	0.00	0.00	0.00	0.00	14,003.28	24,624.42	39,432.16	177,373.54
760	POLICIA VIAL	20606	SUBTTO Y MOVILIDAD	TRANSITO	QUINCENAL	GASTO CORRIENTE	RECURSOS FEDERALES	1528022	PARTICIPACIONES	99,313.68	0.00	0.00	0.00	0.00	14,003.28	24,624.42	39,432.16	177,373.54
760	POLICIA VIAL	20606	SUBTTO Y MOVILIDAD	TRANSITO	QUINCENAL	GASTO CORRIENTE	RECURSOS FEDERALES	1528022	PARTICIPACIONES	99,313.68	0.00	0.00	0.00	0.00	14,003.28	24,624.42	39,432.16	177,373.54
760	POLICIA VIAL	20606	SUBTTO Y MOVILIDAD	TRANSITO	QUINCENAL	GASTO CORRIENTE	RECURSOS FEDERALES	1528022	PARTICIPACIONES	99,313.68	0.00	0.00	0.00	0.00	14,003.28	21,794.75	38,732.16	173,843.87
760	POLICIA VIAL	20606	SUBTTO Y MOVILIDAD	TRANSITO	QUINCENAL	GASTO CORRIENTE	RECURSOS FEDERALES	1528022	PARTICIPACIONES	99,313.68	0.00	0.00	0.00	0.00	14,003.28	24,624.42	39,432.16	177,373.54
760	POLICIA VIAL	20606	SUBTTO Y MOVILIDAD	TRANSITO	QUINCENAL	GASTO CORRIENTE	RECURSOS FEDERALES	1528022	PARTICIPACIONES	99,313.68	0.00	0.00	0.00	0.00	14,003.28	24,624.42	39,432.16	177,373.54
760	POLICIA VIAL	20606	SUBTTO Y MOVILIDAD	TRANSITO	QUINCENAL	GASTO CORRIENTE	RECURSOS FEDERALES	1528022	PARTICIPACIONES	99,313.68	0.00	0.00	0.00	0.00	14,003.28	25,212.12	39,432.16	177,961.24
760	POLICIA VIAL	20606	SUBTTO Y MOVILIDAD	TRANSITO	QUINCENAL	GASTO CORRIENTE	RECURSOS FEDERALES	1528022	PARTICIPACIONES	99,313.68	0.00	0.00	0.00	0.00	14,003.28	24,624.42	39,432.16	177,373.54
760	POLICIA VIAL	20606	SUBTTO Y MOVILIDAD	TRANSITO	QUINCENAL	GASTO CORRIENTE	RECURSOS FEDERALES	1528022	PARTICIPACIONES	99,313.68	0.00	0.00	0.00	0.00	14,003.28	24,624.42	39,432.16	177,373.54
760	POLICIA VIAL	20606	SUBTTO Y MOVILIDAD	TRANSITO	QUINCENAL	GASTO CORRIENTE	RECURSOS FEDERALES	1528022	PARTICIPACIONES	99,313.68	0.00	0.00	0.00	0.00	14,003.28	24,624.42	39,432.16	177,373.54
760	POLICIA VIAL	20606	SUBTTO Y MOVILIDAD	TRANSITO	QUINCENAL	GASTO CORRIENTE	RECURSOS FEDERALES	1528022	PARTICIPACIONES	99,313.68	0.00	0.00	0.00	0.00	14,003.28	24,624.42	39,432.16	177,373.54
760	POLICIA VIAL	20606	SUBTTO Y MOVILIDAD	TRANSITO	QUINCENAL	GASTO CORRIENTE	RECURSOS FEDERALES	1528022	PARTICIPACIONES	99,313.68	0.00	0.00	0.00	0.00	14,003.28	24,624.42	39,432.16	177,373.54
760	POLICIA VIAL	20606	SUBTTO Y MOVILIDAD	TRANSITO	QUINCENAL	GASTO CORRIENTE	RECURSOS FEDERALES	1528022	PARTICIPACIONES	99,313.68	0.00	0.00	0.00	0.00	14,003.28	24,624.42	39,432.16	177,373.54
760	POLICIA VIAL	20606	SUBTTO Y MOVILIDAD	TRANSITO	QUINCENAL	GASTO CORRIENTE	RECURSOS FEDERALES	1528022	PARTICIPACIONES	99,313.68	0.00	0.00	0.00	0.00	14,003.28	24,624.42	39,432.16	177,373.54
760	POLICIA VIAL	20606	SUBTTO Y MOVILIDAD	TRANSITO	QUINCENAL	GASTO CORRIENTE	RECURSOS FEDERALES	1528022	PARTICIPACIONES	99,313.68	0.00	0.00	0.00	0.00	14,003.28	24,624.42	39,432.16	177,373.54
760	POLICIA VIAL	20606	SUBTTO Y MOVILIDAD	TRANSITO	QUINCENAL	GASTO CORRIENTE	RECURSOS FEDERALES	1528022	PARTICIPACIONES	99,313.68	0.00	0.00	0.00	0.00	14,003.28	24,624.42	39,432.16	177,373.54
760	POLICIA VIAL	20606	SUBTTO Y MOVILIDAD	TRANSITO	QUINCENAL	GASTO CORRIENTE	RECURSOS FEDERALES	1528022	PARTICIPACIONES	99,313.68	0.00	0.00	0.00	0.00	14,003.28	24,624.42	39,432.16	177,373.54
760	POLICIA VIAL	20606	SUBTTO Y MOVILIDAD	TRANSITO	QUINCENAL	GASTO CORRIENTE	RECURSOS FEDERALES	1528022	PARTICIPACIONES	99,313.68	0.00	0.00	0.00	0.00	14,003.28	24,624.42	39,432.16	177,373.54
760	POLICIA VIAL	20606	SUBTTO Y MOVILIDAD	TRANSITO	QUINCENAL	GASTO CORRIENTE	RECURSOS FEDERALES	1528022	PARTICIPACIONES	99,313.68	0.00	0.00	0.00	0.00	14,003.28	24,624.42	39,432.16	177,373.54
760	POLICIA VIAL	20606	SUBTTO Y MOVILIDAD	TRANSITO	QUINCENAL	GASTO CORRIENTE	RECURSOS FEDERALES	1528022	PARTICIPACIONES	99,313.68	0.00	0.00	0.00	0.00	14,003.28	24,624.42	39,432.16	177,373.54
760	POLICIA VIAL	20606	SUBTTO Y MOVILIDAD	TRANSITO	QUINCENAL	GASTO CORRIENTE	RECURSOS FEDERALES	1528022	PARTICIPACIONES	99,313.68	0.00	0.00	0.00	0.00	14,003.28	24,624.42	39,432.16	177,373.54
760	POLICIA VIAL	20606	SUBTTO Y MOVILIDAD	TRANSITO	QUINCENAL	GASTO CORRIENTE	RECURSOS FEDERALES	1528022	PARTICIPACIONES	99,313.68	0.00	0.00	0.00	0.00	14,003.28	24,624.42	39,432.16	177,373.54
760	POLICIA VIAL	20606	SUBTTO Y MOVILIDAD	TRANSITO	QUINCENAL	GASTO CORRIENTE	RECURSOS FEDERALES	1528022	PARTICIPACIONES	99,313.68	0.00	0.00	0.00	0.00	14,003.28	24,624.42	39,432.16	177,373.54
760	POLICIA VIAL	20606	SUBTTO Y MOVILIDAD	TRANSITO	QUINCENAL	GASTO CORRIENTE	RECURSOS FEDERALES	1528022	PARTICIPACIONES	99,313.68	0.00	0.00	0.00	0.00	14,003.28	24,624.42	39,432.16	177,373.54
760	POLICIA VIAL	20606	SUBTTO Y MOVILIDAD	TRANSITO	QUINCENAL	GASTO CORRIENTE	RECURSOS FEDERALES	1528022	PARTICIPACIONES	99,313.68	0.00	0.00	0.00	0.00	14,003.28	24,624.42	39,432.16	177,373.54
760	POLICIA VIAL	20606	SUBTTO Y MOVILIDAD	TRANSITO	QUINCENAL	GASTO CORRIENTE	RECURSOS FEDERALES	1528022	PARTICIPACIONES	99,313.68	0.00	0.00	0.00	0.00	14,003.28	24,624.42	39,432.16	177,373.54
760	POLICIA VIAL	20606	SUBTTO Y MOVILIDAD	TRANSITO	QUINCENAL	GASTO CORRIENTE	RECURSOS FEDERALES	1528022	PARTICIPACIONES	99,313.68	0.00	0.00	0.00	0.00	14,003.28	24,624.42	39,432.16	177,373.54
760	POLICIA VIAL	20606	SUBTTO Y MOVILIDAD	TRANSITO	QUINCENAL	GASTO CORRIENTE	RECURSOS FEDERALES	1528022	PARTICIPACIONES	99,313.68	0.00	0.00	0.00	0.00	14,003.28	24,624.42	39,432.16	177,373.54
760	POLICIA VIAL	20606	SUBTTO Y MOVILIDAD	TRANSITO	QUINCENAL	GASTO CORRIENTE	RECURSOS FEDERALES	1528022	PARTICIPACIONES	99,313.68	0.00	0.00	0.00	0.00	14,003.28	24,624.42	39,432.16	177,373.54
760	POLICIA VIAL	20606	SUBTTO Y MOVILIDAD	TRANSITO	QUINCENAL	GASTO CORRIENTE	RECURSOS FEDERALES	1528022	PARTICIPACIONES	99,313.68	0.00	0.00	0.00	0.00	14,003.28	24,624.42	39,432.16	177,373.54
760	POLICIA VIAL	20606	SUBTTO Y MOVILIDAD	TRANSITO	QUINCENAL	GASTO CORRIENTE	RECURSOS FEDERALES	1528022	PARTICIPACIONES	99,313.68	0.00	0.00	0.00	0.00	14,003.28	24,624.42	39,432.16	177,373.54
760	POLICIA VIAL	20606	SUBTTO Y MOVILIDAD	TRANSITO	QUINCENAL	GASTO CORRIENTE	RECURSOS FEDERALES	1528022	PARTICIPACIONES	99,313.68	0.00	0.00	0.00	0.00	14,003.28	24,624.42	39,432.16	177,373.54
760	POLICIA VIAL	20606	SUBTTO Y MOVILIDAD	TRANSITO	QUINCENAL	GASTO CORRIENTE	RECURSOS FEDERALES	1528022	PARTICIPACIONES	99,313.68	0.00	0.00	0.00	0.00	14,003.28	24,624.42	39,432.16	177,373.54
760	POLICIA VIAL	20606	SUBTTO Y MOVILIDAD	TRANSITO	QUINCENAL	GASTO CORRIENTE	RECURSOS FEDERALES	1528022	PARTICIPACIONES	99,313.68	0.00	0.00	0.00	0.00	14,003.28	24,624.42	39,432.16	177,373.54
760	POLICIA VIAL	20606	SUBTTO Y MOVILIDAD	TRANSITO	QUINCENAL	GASTO CORRIENTE	RECURSOS FEDERALES	1528022	PARTICIPACIONES	99,313.68	0.00	0.00	0.00	0.00	14,003.28	24,624.42	39,432.16	177,373.54
760	POLICIA VIAL	20606	SUBTTO Y MOVILIDAD	TRANSITO	QUINCENAL	GASTO CORRIENTE	RECURSOS FEDERALES	1528022	PARTICIPACIONES	99,313.68	0.00	0.00	0.00	0.00	14,003.28	24,624.42	39,432.16	177,373.54
760	POLICIA VIAL	20606	SUBTTO Y MOVILIDAD	TRANSITO	QUINCENAL	GASTO CORRIENTE	RECURSOS FEDERALES	1528022	PARTICIPACIONES	99,313.68	0.00	0.00	0.00	0.00	14,003.28	24,624.42	39,432.16	177,373.54
760	POLICIA VIAL	20606	SUBTTO Y MOVILIDAD	TRANSITO	QUINCENAL	GASTO CORRIENTE	RECURSOS FEDERALES	1528022	PARTICIPACIONES	99,313.68	0.00	0.00	0.00	0.00	14,003.28	24,624.42	39,432.16	177,373.54
760	POLICIA VIAL	20606	SUBTTO Y MOVILIDAD	TRANSITO	QUINCENAL	GASTO CORRIENTE	RECURSOS FEDERALES	1528022	PARTICIPACIONES	99,313.68	0.00	0.00	0.00	0.00	14,003.28	24,624.42	39,432.16	177,373.54
760	POLICIA VIAL	20606	SUBTTO Y MOVILIDAD	TRANSITO	QUINCENAL	GASTO CORRIENTE	RECURSOS FEDERALES	1528022	PARTICIPACIONES	99,313.68	0.00	0.00	0.00	0.00	14,003.28	24,624.42	39,432.16	177,373.54
760	POLICIA VIAL	20606	SUBTTO Y MOVILIDAD	TRANSITO	QUINCENAL	GASTO CORRIENTE	RECURSOS FEDERALES	1528022	PARTICIPACIONES	99,313.68	0.00	0.00	0.00	0.00	14,003.28	24,624.42	39,432.16	177,373.54
760	POLICIA VIAL	20606	SUBTTO Y MOVILIDAD	TRANSITO	QUINCENAL	GASTO CORRIENTE	RECURSOS FEDERALES	1528022	PARTICIPACIONES	99,313.68	0.00	0.00	0.00	0.00	14,003.28	24,624.42	39,432.16	177,373.54
760	POLICIA VIAL	20606	SUBTTO Y MOVILIDAD	TRANSITO	QUINCENAL	GASTO CORRIENTE	RECURSOS FEDERALES	1528022	PARTICIPACIONES	99,313.68	0.00	0.00	0.00	0.00	14,003.28	24,624.42	39,432.16	177,373.54
760	POLICIA VIAL	20606	SUBTTO Y MOVILIDAD	TRANSITO	QUINCENAL	GASTO CORRIENTE	RECURSOS FEDERALES	1528022	PARTICIPACIONES	99,313.68	0.00	0.00	0.00	0.00	9,335.52	24,624.42	39,432.16	172,705.78
760	POLICIA VIAL	20606	SUBTTO Y MOVILIDAD	TRANSITO	QUINCENAL	GASTO CORRIENTE	RECURSOS FEDERALES	1528022	PARTICIPACIONES	99,313.68	0.00	0.00	0.00	0.00	9,335.52	24,624.42	39,432.16	172,705.78
760	POLICIA VIAL	20606	SUBTTO Y MOVILIDAD	TRANSITO	QUINCENAL	GASTO CORRIENTE	RECURSOS FEDERALES	1528022	PARTICIPACIONES	99,313.68	0.00	0.00	0.00	0.00	9,335.52	24,624.42	39,432.16	172,705.78
760	POLICIA VIAL	20606	SUBTTO Y MOVILIDAD	TRANSITO	QUINCENAL	GASTO CORRIENTE	RECURSOS FEDERALES	1528022	PARTICIPACIONES	99,313.68	0.00	0.00	0.00	0.00	9,335.52	24,624.42	39,432.16	172,705.78
760	POLICIA VIAL	20606	SUBTTO Y MOVILIDAD	TRANSITO	QUINCENAL	GASTO CORRIENTE	RECURSOS FEDERALES	1528022	PARTICIPACIONES	99,313.68	0.00	0.00	0.00	0.00	9,335.52	24,624.42	39,432.16	172,705.78
760	POLICIA VIAL	20606	SUBTTO Y MOVILIDAD	TRANSITO	QUINCENAL	GASTO CORRIENTE	RECURSOS FEDERALES	1528022	PARTICIPACIONES	99,313.68	0.00	0.00	0.00	0.00	9,335.52	24,624.42	39,432.16	172,705.78
760	POLICIA VIAL	20606	SUBTTO Y MOVILIDAD	TRANSITO	QUINCENAL	GASTO CORRIENTE	RECURSOS FEDERALES	1528022	PARTICIPACIONES	99,313.68	0.00	0.00	0.00	0.00	9,335.52	24,624.42	39,432.16	172,705.78
760	POLICIA VIAL	20606	SUBTTO Y MOVILIDAD	TRANSITO	QUINCENAL	GASTO CORRIENTE	RECURSOS FEDERALES	1528022	PARTICIPACIONES	99,313.68	0.00	0.00	0.00	0.00	9,335.52	24,624.42	39,432.16	172,705.78
760	POLICIA VIAL	20606	SUBTTO Y MOVILIDAD	TRANSITO	QUINCENAL	GASTO CORRIENTE	RECURSOS FEDERALES	1528022	PARTICIPACIONES	99,313.68	0.00	0.00	0.00	0.00	9,335.52	24,624.42	39,432.16	172,705.78
760	POLICIA VIAL	20606	SUBTTO Y MOVILIDAD	TRANSITO	QUINCENAL	GASTO CORRIENTE	RECURSOS FEDERALES	1528022	PARTICIPACIONES	99,313.68	0.00	0.00	0.00	0.00	9,335.52	24,624.42	39,432.16	172,705.78
760	POLICIA VIAL	20606	SUBTTO Y MOVILIDAD	TRANSITO	QUINCENAL	GASTO CORRIENTE	RECURSOS FEDERALES	1528022	PARTICIPACIONES	99,313.68	0.00	0.00	0.00	0.00	9,335.52	24,624.42	39,432.16	172,705.78
760	POLICIA VIAL	20606	SUBTTO Y MOVILIDAD	TRANSITO	QUINCENAL	GASTO CORRIENTE	RECURSOS FEDERALES	1528022	PARTICIPACIONES	99,313.68	0.00	0.00	0.00	0.00	9,335.52	24,624.42	39,432.16	172,705.78
760	POLICIA VIAL	20606	SUBTTO Y MOVILIDAD	TRANSITO	QUINCENAL	GASTO CORRIENTE	RECURSOS FEDERALES	1528022	PARTICIPACIONES	99,313.68	0.00	0.00	0.00	0.00	9,335.52	24,624.42	39,432.16	172,705.78
760	POLICIA VIAL	20606	SUBTTO Y MOVILIDAD	TRANSITO	QUINCENAL	GASTO CORRIENTE	RECURSOS FEDERALES	1528022	PARTICIPACIONES	99,313.68	0.00	0.00	0.00	0.00	9,335.52	24,624.42	39,432.16	172,705.78
760	POLICIA VIAL	20606	SUBTTO Y MOVILIDAD	TRANSITO	QUINCENAL	GASTO CORRIENTE	RECURSOS FEDERALES	1528022	PARTICIPACIONES	99,313.68	0.00	0.00	0.00	0.00	9,335.52	24,624.42	39,432.16	172,705.78
760	POLICIA VIAL	20606	SUBTTO Y MOVILIDAD	TRANSITO	QUINCENAL	GASTO CORRIENTE	RECURSOS FEDERALES	1528022	PARTICIPACIONES	99,313.68	0.00	0.00	0.00	0.00	9,335.52	24,624.42	39,432.16	172,705.78
760	POLICIA VIAL	20606	SUBTTO Y MOVILIDAD	TRANSITO	QUINCENAL	GASTO CORRIENTE	RECURSOS FEDERALES	1528022	PARTICIPACIONES	99,313.68	0.00	0.00	0.00	0.00	9,335.52	24,624.42	39,432.16	172,705.78
760	POLICIA VIAL	20606	SUBTTO Y MOVILIDAD	TRANSITO	QUINCENAL	GASTO CORRIENTE	RECURSOS FEDERALES	1528022	PARTICIPACIONES	99,313.68	0.00	0.00	0.00	0.00	9,335.52	24,624.42	39,432.16	172,705.78
760	POLICIA VIAL	20606	SUBTTO Y MOVILIDAD	TRANSITO	QUINCENAL	GASTO CORRIENTE	RECURSOS FEDERALES	1528022	PARTICIPACIONES	99,313.68	0.00	0.00	0.00	0.00	9,335.52	24,624.42	39,432.16	172,705.78
760	POLICIA VIAL	20606	SUBTTO Y MOVILIDAD	TRANSITO	QUINCENAL	GASTO CORRIENTE	RECURSOS FEDERALES	1528022	PARTICIPACIONES	99,313.68	0.00	0.00	0.00	0.00	9,335.52	24,624.42	39,432.16	172,705.78
760	POLICIA VIAL	20606	SUBTTO Y MOVILIDAD	TRANSITO	QUINCENAL	GASTO CORRIENTE	RECURSOS FEDERALES	1528022	PARTICIPACIONES	99,313.68	0.00	0.00	0.00	0.00	9,335.52	24,624.42	39,432.16	172,705.78
760	POLICIA VIAL	20606	SUBTTO Y MOVILIDAD	TRANSITO	QUINCENAL	GASTO CORRIENTE	RECURSOS FEDERALES	1528022	PARTICIPACIONES	99,313.68	0.00	0.00	0.00	0.00	9,335.52	24,624.42	39,432.16	172,705.78
760	POLICIA VIAL	20606	SUBTTO Y MOVILIDAD	TRANSITO	QUINCENAL	GASTO CORRIENTE	RECURSOS FEDERALES	1528022	PARTICIPACIONES	99,313.68	0.00	0.00	0.00	0.00	9,335.52	18,428.03	39,432.16	166,509.39
760	POLICIA VIAL	20606	SUBTTO Y MOVILIDAD	TRANSITO	QUINCENAL	GASTO CORRIENTE	RECURSOS FEDERALES	1528022	PARTICIPACIONES	99,313.68	0.00	0.00	0.00	0.00	9,335.52	24,624.42	39,432.16	172,705.78
760	POLICIA VIAL	20606	SUBTTO Y MOVILIDAD	TRANSITO	QUINCENAL	GASTO CORRIENTE	RECURSOS FEDERALES	1528022	PARTICIPACIONES	99,313.68	0.00	0.00	0.00	0.00	9,335.52	24,624.42	39,432.16	172,705.78
760	POLICIA VIAL	20606	SUBTTO Y MOVILIDAD	TRANSITO	QUINCENAL	GASTO CORRIENTE	RECURSOS FEDERALES	1528022	PARTICIPACIONES	99,313.68	0.00	0.00	0.00	0.00	9,335.52	24,624.42	39,432.16	172,705.78
760	POLICIA VIAL	20606	SUBTTO Y MOVILIDAD	TRANSITO	QUINCENAL	GASTO CORRIENTE	RECURSOS FEDERALES	1528022	PARTICIPACIONES	99,313.68	0.00	0.00	0.00	0.00	4,667.76		0.00	103,981.44
760	POLICIA VIAL	20606	SUBTTO Y MOVILIDAD	TRANSITO	QUINCENAL	GASTO CORRIENTE	RECURSOS FEDERALES	1528022	PARTICIPACIONES	99,313.68	0.00	0.00	0.00	0.00	9,335.52	24,624.42	39,432.16	172,705.78
760	POLICIA VIAL	20606	SUBTTO Y MOVILIDAD	TRANSITO	QUINCENAL	GASTO CORRIENTE	RECURSOS FEDERALES	1528022	PARTICIPACIONES	99,313.68	0.00	0.00	0.00	0.00	9,335.52	24,624.42	39,432.16	172,705.78
760	POLICIA VIAL	20606	SUBTTO Y MOVILIDAD	TRANSITO	QUINCENAL	GASTO CORRIENTE	RECURSOS FEDERALES	1528022	PARTICIPACIONES	99,313.68	0.00	0.00	0.00	0.00	9,335.52	24,624.42	39,432.16	172,705.78

760	POLICIA VIAL	20606	SUB TTO Y MOVILIDAD	TRANSITO	QUINCENAL	GASTO CORRIENTE	RECURSOS FEDERALE	1528022	PARTICIPACIONES	99,313.68	0.00	0.00	0.00	0.00	9,335.52			24,624.42	39,432.16		172,705.78
760	POLICIA VIAL	20606	SUB TTO Y MOVILIDAD	TRANSITO	QUINCENAL	GASTO CORRIENTE	RECURSOS FEDERALE	1528022	PARTICIPACIONES	99,313.68	0.00	0.00	0.00	0.00	9,335.52			24,624.42	39,432.16		172,705.78
760	POLICIA VIAL	20606	SUB TTO Y MOVILIDAD	TRANSITO	QUINCENAL	GASTO CORRIENTE	RECURSOS FEDERALE	1528022	PARTICIPACIONES	99,313.68	0.00	0.00	0.00	0.00	9,335.52			24,624.42	39,432.16		172,705.78
760	POLICIA VIAL	20606	SUB TTO Y MOVILIDAD	TRANSITO	QUINCENAL	GASTO CORRIENTE	RECURSOS FEDERALE	1528022	PARTICIPACIONES	99,313.68	0.00	0.00	0.00	0.00	9,335.52			24,624.42	39,432.16		172,705.78
760	POLICIA VIAL	20606	SUB TTO Y MOVILIDAD	TRANSITO	QUINCENAL	GASTO CORRIENTE	RECURSOS FEDERALE	1528022	PARTICIPACIONES	99,313.68	0.00	0.00	0.00	0.00	9,335.52			24,624.42	39,432.16		172,705.78
760	POLICIA VIAL	20606	SUB TTO Y MOVILIDAD	TRANSITO	QUINCENAL	GASTO CORRIENTE	RECURSOS FEDERALE	1528022	PARTICIPACIONES	99,313.68	0.00	0.00	0.00	0.00	9,335.52			24,624.42	39,432.16		172,705.78
760	POLICIA VIAL	20606	SUB TTO Y MOVILIDAD	TRANSITO	QUINCENAL	GASTO CORRIENTE	RECURSOS FEDERALE	1528022	PARTICIPACIONES	99,313.68	0.00	0.00	0.00	0.00	9,335.52			24,624.42	39,432.16		172,705.78
760	POLICIA VIAL	20606	SUB TTO Y MOVILIDAD	TRANSITO	QUINCENAL	GASTO CORRIENTE	RECURSOS FEDERALE	1528022	PARTICIPACIONES	99,313.68	0.00	0.00	0.00	0.00	9,335.52			24,624.42	39,432.16		172,705.78
760	POLICIA VIAL	20606	SUB TTO Y MOVILIDAD	TRANSITO	QUINCENAL	GASTO CORRIENTE	RECURSOS FEDERALE	1528022	PARTICIPACIONES	99,313.68	0.00	0.00	0.00	0.00	9,335.52			24,624.42	39,432.16		172,705.78
760	POLICIA VIAL	20606	SUB TTO Y MOVILIDAD	TRANSITO	QUINCENAL	GASTO CORRIENTE	RECURSOS FEDERALE	1528022	PARTICIPACIONES	99,313.68	0.00	0.00	0.00	0.00	9,335.52			24,624.42	39,432.16		172,705.78
760	POLICIA VIAL	20606	SUB TTO Y MOVILIDAD	TRANSITO	QUINCENAL	GASTO CORRIENTE	RECURSOS FEDERALE	1528022	PARTICIPACIONES	99,313.68	0.00	0.00	0.00	0.00	9,335.52			24,624.42	39,432.16		172,705.78
760	POLICIA VIAL	20606	SUB TTO Y MOVILIDAD	TRANSITO	QUINCENAL	GASTO CORRIENTE	RECURSOS FEDERALE	1528022	PARTICIPACIONES	99,313.68	0.00	0.00	0.00	0.00	9,335.52			24,624.42	39,432.16		172,705.78
760	POLICIA VIAL	20606	SUB TTO Y MOVILIDAD	TRANSITO	QUINCENAL	GASTO CORRIENTE	RECURSOS FEDERALE	1528022	PARTICIPACIONES	99,313.68	0.00	0.00	0.00	0.00	9,335.52			24,624.42	39,432.16		172,705.78
760	POLICIA VIAL	20606	SUB TTO Y MOVILIDAD	TRANSITO	QUINCENAL	GASTO CORRIENTE	RECURSOS FEDERALE	1528022	PARTICIPACIONES	99,313.68	0.00	0.00	0.00	0.00	9,335.52			24,624.42	39,432.16		172,705.78
760	POLICIA VIAL	20606	SUB TTO Y MOVILIDAD	TRANSITO	QUINCENAL	GASTO CORRIENTE	RECURSOS FEDERALE	1528022	PARTICIPACIONES	99,313.68	0.00	0.00	0.00	0.00	9,335.52			24,624.42	39,432.16		172,705.78
760	POLICIA VIAL	20606	SUB TTO Y MOVILIDAD	TRANSITO	QUINCENAL	GASTO CORRIENTE	RECURSOS FEDERALE	1528022	PARTICIPACIONES	99,313.68	0.00	0.00	0.00	0.00	9,335.52			24,624.42	39,432.16		172,705.78
760	POLICIA VIAL	20606	SUB TTO Y MOVILIDAD	TRANSITO	QUINCENAL	GASTO CORRIENTE	RECURSOS FEDERALE	1528022	PARTICIPACIONES	99,313.68	0.00	0.00	0.00	0.00	9,335.52			24,624.42	39,432.16		172,705.78
760	POLICIA VIAL	20606	SUB TTO Y MOVILIDAD	TRANSITO	QUINCENAL	GASTO CORRIENTE	RECURSOS FEDERALE	1528022	PARTICIPACIONES	99,313.68	0.00	0.00	0.00	0.00	9,335.52			24,624.42	39,432.16		172,705.78
760	POLICIA VIAL	20606	SUB TTO Y MOVILIDAD	TRANSITO	QUINCENAL	GASTO CORRIENTE	RECURSOS FEDERALE	1528022	PARTICIPACIONES	99,313.68	0.00	0.00	0.00	0.00	9,335.52			24,624.42	39,432.16		172,705.78
760	POLICIA VIAL	20606	SUB TTO Y MOVILIDAD	TRANSITO	QUINCENAL	GASTO CORRIENTE	RECURSOS FEDERALE	1528022	PARTICIPACIONES	99,313.68	0.00	0.00	0.00	0.00	9,335.52			24,624.42	39,432.16		172,705.78
760	POLICIA VIAL	20606	SUB TTO Y MOVILIDAD	TRANSITO	QUINCENAL	GASTO CORRIENTE	RECURSOS FEDERALE	1528022	PARTICIPACIONES	99,313.68	0.00	0.00	0.00	0.00	2,333.88			24,624.42	39,432.16		165,704.14
760	POLICIA VIAL	20606	SUB TTO Y MOVILIDAD	TRANSITO	QUINCENAL	GASTO CORRIENTE	RECURSOS FEDERALE	1528022	PARTICIPACIONES	99,313.68	0.00	0.00	0.00	0.00	9,335.52			24,624.42	39,432.16		172,705.78
760	POLICIA VIAL	20606	SUB TTO Y MOVILIDAD	TRANSITO	QUINCENAL	GASTO CORRIENTE	RECURSOS FEDERALE	1528022	PARTICIPACIONES	99,313.68	0.00	0.00	0.00	0.00	9,335.52			24,624.42	39,432.16		172,705.78
760	POLICIA VIAL	20606	SUB TTO Y MOVILIDAD	TRANSITO	QUINCENAL	GASTO CORRIENTE	RECURSOS FEDERALE	1528022	PARTICIPACIONES	99,313.68	0.00	0.00	0.00	0.00	9,335.52			21,875.17	39,432.16		169,956.53
760	POLICIA VIAL	20606	SUB TTO Y MOVILIDAD	TRANSITO	QUINCENAL	GASTO CORRIENTE	RECURSOS FEDERALE	1528022	PARTICIPACIONES	99,313.68	0.00	0.00	0.00	0.00	9,335.52			24,624.42	39,432.16		172,705.78
760	POLICIA VIAL	20606	SUB TTO Y MOVILIDAD	TRANSITO	QUINCENAL	GASTO CORRIENTE	RECURSOS FEDERALE	1528022	PARTICIPACIONES	99,313.68	0.00	0.00	0.00	0.00	9,335.52			24,624.42	39,432.16		172,705.78
760	POLICIA VIAL	20606	SUB TTO Y MOVILIDAD	TRANSITO	QUINCENAL	GASTO CORRIENTE	RECURSOS FEDERALE	1528022	PARTICIPACIONES	99,313.68	0.00	0.00	0.00	0.00	9,335.52			24,624.42	39,432.16		172,705.78
760	POLICIA VIAL	20606	SUB TTO Y MOVILIDAD	TRANSITO	QUINCENAL	GASTO CORRIENTE	RECURSOS FEDERALE	1528022	PARTICIPACIONES	99,313.68	0.00	0.00	0.00	0.00	9,335.52			24,624.42	39,432.16		172,705.78
760	POLICIA VIAL	20606	SUB TTO Y MOVILIDAD	TRANSITO	QUINCENAL	GASTO CORRIENTE	RECURSOS FEDERALE	1528022	PARTICIPACIONES	99,313.68	0.00	0.00	0.00	0.00	9,335.52			20,511.40	39,432.16		168,592.76
760	POLICIA VIAL	20606	SUB TTO Y MOVILIDAD	TRANSITO	QUINCENAL	GASTO CORRIENTE	RECURSOS FEDERALE	1528022	PARTICIPACIONES	99,313.68	0.00	0.00	0.00	0.00	9,335.52			24,624.42	39,432.16		172,705.78
760	POLICIA VIAL	20606	SUB TTO Y MOVILIDAD	TRANSITO	QUINCENAL	GASTO CORRIENTE	RECURSOS FEDERALE	1528022	PARTICIPACIONES	99,313.68	0.00	0.00	0.00	0.00	9,335.52			24,624.42	39,432.16		172,705.78
760	POLICIA VIAL	20606	SUB TTO Y MOVILIDAD	TRANSITO	QUINCENAL	GASTO CORRIENTE	RECURSOS FEDERALE	1528022	PARTICIPACIONES	99,313.68	0.00	0.00	0.00	0.00	9,335.52			24,624.42	39,432.16		172,705.78
760	POLICIA VIAL	20606	SUB TTO Y MOVILIDAD	TRANSITO	QUINCENAL	GASTO CORRIENTE	RECURSOS FEDERALE	1528022	PARTICIPACIONES	99,313.68	0.00	0.00	0.00	0.00	9,335.52			24,624.42	39,432.16		172,705.78
760	POLICIA VIAL	20606	SUB TTO Y MOVILIDAD	TRANSITO	QUINCENAL	GASTO CORRIENTE	RECURSOS FEDERALE	1528022	PARTICIPACIONES	99,313.68	0.00	0.00	0.00	0.00	9,335.52			24,624.42	39,432.16		172,705.78
760	POLICIA VIAL	20606	SUB TTO Y MOVILIDAD	TRANSITO	QUINCENAL	GASTO CORRIENTE	RECURSOS FEDERALE	1528022	PARTICIPACIONES	99,313.68	0.00	0.00	0.00	0.00	9,335.52			24,624.42	39,432.16		172,705.78
760	POLICIA VIAL	20606	SUB TTO Y MOVILIDAD	TRANSITO	QUINCENAL	GASTO CORRIENTE	RECURSOS FEDERALE	1528022	PARTICIPACIONES	99,313.68	0.00	0.00	0.00	0.00	4,667.76				0.00		103,981.44
760	POLICIA VIAL	20606	SUB TTO Y MOVILIDAD	TRANSITO	QUINCENAL	GASTO CORRIENTE	RECURSOS FEDERALE	1528022	PARTICIPACIONES	99,313.68	0.00	0.00	0.00	0.00	9,335.52			24,624.42	39,432.16		172,705.78
760	POLICIA VIAL	20606	SUB TTO Y MOVILIDAD	TRANSITO	QUINCENAL	GASTO CORRIENTE	RECURSOS FEDERALE	1528022	PARTICIPACIONES	99,313.68	0.00	0.00	0.00	0.00	9,335.52			24,624.42	39,432.16		172,705.78
760	POLICIA VIAL	20606	SUB TTO Y MOVILIDAD	TRANSITO	QUINCENAL	GASTO CORRIENTE	RECURSOS FEDERALE	1528022	PARTICIPACIONES	99,313.68	0.00	0.00	0.00	0.00	9,335.52			24,624.42	39,432.16		172,705.78
760	POLICIA VIAL	20606	SUB TTO Y MOVILIDAD	TRANSITO	QUINCENAL	GASTO CORRIENTE	RECURSOS FEDERALE	1528022	PARTICIPACIONES	99,313.68	0.00	0.00	0.00	0.00	9,335.52			24,624.42	39,432.16		172,705.78
760	POLICIA VIAL	20606	SUB TTO Y MOVILIDAD	TRANSITO	QUINCENAL	GASTO CORRIENTE	RECURSOS FEDERALE	1528022	PARTICIPACIONES	99,313.68	0.00	0.00	0.00	0.00	4,667.76			24,624.42	39,432.16		168,038.02
760	POLICIA VIAL	20606	SUB TTO Y MOVILIDAD	TRANSITO	QUINCENAL	GASTO CORRIENTE	RECURSOS FEDERALE	1528022	PARTICIPACIONES	99,313.68	0.00	0.00	0.00	0.00	4,667.76			24,624.42	39,432.16		168,038.02
760	POLICIA VIAL	20606	SUB TTO Y MOVILIDAD	TRANSITO	QUINCENAL	GASTO CORRIENTE	RECURSOS FEDERALE	1528022	PARTICIPACIONES	99,313.68	0.00	0.00	0.00	0.00	4,667.76			24,624.42	39,432.16		168,038.02
760	POLICIA VIAL	20606	SUB TTO Y MOVILIDAD	TRANSITO	QUINCENAL	GASTO CORRIENTE	RECURSOS FEDERALE	1528022	PARTICIPACIONES	99,313.68	0.00	0.00	0.00	0.00	4,667.76			24,624.42	39,432.16		168,038.02
760	POLICIA VIAL	20606	SUB TTO Y MOVILIDAD	TRANSITO	QUINCENAL	GASTO CORRIENTE	RECURSOS FEDERALE	1528022	PARTICIPACIONES	99,313.68	0.00	0.00	0.00	0.00	4,667.76			24,624.42	39,432.16		168,038.02
760	POLICIA VIAL	20606	SUB TTO Y MOVILIDAD	TRANSITO	QUINCENAL	GASTO CORRIENTE	RECURSOS FEDERALE	1528022	PARTICIPACIONES	99,313.68	0.00	0.00	0.00	0.00	4,667.76			24,624.42	39,432.16		168,038.02
760	POLICIA VIAL	20606	SUB TTO Y MOVILIDAD	TRANSITO	QUINCENAL	GASTO CORRIENTE	RECURSOS FEDERALE	1528022	PARTICIPACIONES	99,313.68	0.00	0.00	0.00	0.00	4,667.76			24,624.42	39,432.16		168,038.02
760	POLICIA VIAL	20606	SUB TTO Y MOVILIDAD	TRANSITO	QUINCENAL	GASTO CORRIENTE	RECURSOS FEDERALE	1528022	PARTICIPACIONES	99,313.68	0.00	0.00	0.00	0.00	4,667.76			24,624.42	39,432.16		168,038.02
760	POLICIA VIAL	20606	SUB TTO Y MOVILIDAD	TRANSITO	QUINCENAL	GASTO CORRIENTE	RECURSOS FEDERALE	1528022	PARTICIPACIONES	99,313.68	0.00	0.00	0.00	0.00	0.00			24,624.42	39,432.16		163,370.26
760	POLICIA VIAL	20606	SUB TTO Y MOVILIDAD	TRANSITO	QUINCENAL	GASTO CORRIENTE	RECURSOS FEDERALE	1528022	PARTICIPACIONES	99,313.68	0.00	0.00	0.00	0.00	4,667.76			24,624.42	39,432.16		168,038.02
760	POLICIA VIAL	20606	SUB TTO Y MOVILIDAD	TRANSITO	QUINCENAL	GASTO CORRIENTE	RECURSOS FEDERALE	1528022	PARTICIPACIONES	99,313.68	0.00	0.00	0.00	0.00	14,003.28			24,624.42	39,432.16		177,373.54
760	POLICIA VIAL	20606	SUB TTO Y MOVILIDAD	TRANSITO	QUINCENAL	GASTO CORRIENTE	RECURSOS FEDERALE	1528022	PARTICIPACIONES	99,313.68	0.00	0.00	0.00	0.00	0.00			24,624.42	39,432.16		163,370.26
760	POLICIA VIAL	20606	SUB TTO Y MOVILIDAD	TRANSITO	QUINCENAL	GASTO CORRIENTE	RECURSOS FEDERALE	1528022	PARTICIPACIONES	99,313.68	0.00	0.00	0.00	0.00	23,338.56			24,624.42	39,432.16		186,708.82
760	POLICIA VIAL	20606	SUB TTO Y MOVILIDAD	TRANSITO	QUINCENAL	GASTO CORRIENTE	RECURSOS FEDERALE	1528022	PARTICIPACIONES	99,313.68	0.00	0.00	0.00	0.00	23,338.56			24,624.42	39,432.16		186,708.82
760	POLICIA VIAL	20606	SUB TTO Y MOVILIDAD	TRANSITO	QUINCENAL	GASTO CORRIENTE	RECURSOS FEDERALE	1528022	PARTICIPACIONES	99,313.68	0.00	0.00	0.00	0.00	23,338.56			24,624.42	39,432.16		186,708.82
760	POLICIA VIAL	20606	SUB TTO Y MOVILIDAD	TRANSITO	QUINCENAL	GASTO CORRIENTE	RECURSOS FEDERALE	1528022	PARTICIPACIONES	99,313.68	0.00	0.00	0.00	0.00	23,338.56			24,624.42	39,432.16		186,708.82
760	POLICIA VIAL	20606	SUB TTO Y MOVILIDAD	TRANSITO	QUINCENAL	GASTO CORRIENTE	RECURSOS FEDERALE	1528022	PARTICIPACIONES	99,313.68	0.00	0.00	0.00	0.00	23,338.56			24,624.42	39,432.16		186,708.82
760	POLICIA VIAL	20606	SUB TTO Y MOVILIDAD	TRANSITO	QUINCENAL	GASTO CORRIENTE	RECURSOS FEDERALE	1528022	PARTICIPACIONES	99,313.68	0.00	0.00	0.00	0.00	23,338.56			24,624.42	39,432.16		186,708.82
760	POLICIA VIAL	20606	SUB TTO Y MOVILIDAD	TRANSITO	QUINCENAL	GASTO CORRIENTE	RECURSOS FEDERALE	1528022	PARTICIPACIONES	99,313.68	0.00	0.00	0.00	0.00	23,338.56			24,624.42	39,432.16		186,708.82
760	POLICIA VIAL	20606	SUB TTO Y MOVILIDAD	TRANSITO	QUINCENAL	GASTO CORRIENTE	RECURSOS FEDERALE	1528022	PARTICIPACIONES	99,313.68	0.00	0.00	0.00	0.00	23,338.56			24,624.42	39,432.16		186,708.82
760	POLICIA VIAL	20606	SUB TTO Y MOVILIDAD	TRANSITO	QUINCENAL	GASTO CORRIENTE	RECURSOS FEDERALE	1528022	PARTICIPACIONES	99,313.68	0.00	0.00	0.00	0.00	23,338.56			24,624.42	39,432.16		186,708.82
760	POLICIA VIAL	20606	SUB TTO Y MOVILIDAD	TRANSITO	QUINCENAL	GASTO CORRIENTE	RECURSOS FEDERALE	1528022	PARTICIPACIONES	99,313.68	0.00	0.00	0.00	0.00	23,338.56			24,624.42	39,432.16		186,708.82
760	POLICIA VIAL	20606	SUB TTO Y MOVILIDAD	TRANSITO	QUINCENAL	GASTO CORRIENTE	RECURSOS FEDERALE	1528022	PARTICIPACIONES	99,313.68	0.00	0.00	0.00	0.00	23,338.56			24,624.42	39,432.16		186,708.82
760	POLICIA VIAL	20606	SUB TTO Y MOVILIDAD	TRANSITO	QUINCENAL	GASTO CORRIENTE	RECURSOS FEDERALE	1528022	PARTICIPACIONES	99,313.68	0.00	0.00	0.00	0.00	23,338.56			24,624.42	39,432.16		186,708.82
760	POLICIA VIAL	20606	SUB TTO Y MOVILIDAD	TRANSITO	QUINCENAL	GASTO CORRIENTE	RECURSOS FEDERALE	1528022	PARTICIPACIONES	99,313.68	0.00	0.00	0.00	0.00	23,338.56			24,624.42	39,432.16		186,708.82
760	POLICIA VIAL	20606	SUB TTO Y MOVILIDAD	TRANSITO	QUINCENAL	GASTO CORRIENTE	RECURSOS FEDERALE	1528022	PARTICIPACIONES	99,313.68	0.00	0.00	0.00	0.00	23,338.56			24,624.42	39,432.16		186,708.82
760	POLICIA VIAL	20606	SUB TTO Y MOVILIDAD	TRANSITO	QUINCENAL	GASTO CORRIENTE	RECURSOS FEDERALE	1528022	PARTICIPACIONES	99,313.68	0.00	0.00	0.00	0.00	23,338.56			24,624.42	39,432.16		186,708.82
760	POLICIA VIAL	20606	SUB TTO Y MOVILIDAD	TRANSITO	QUINCENAL	GASTO CORRIENTE	RECURSOS FEDERALE	1528022	PARTICIPACIONES	99,313.68	0.00	0.00	0.00	0.00	23,338.56			24,624.42	39,432.16		186,708.82
760	POLICIA VIAL	20606	SUB TTO Y MOVILIDAD	TRANSITO	QUINCENAL	GASTO CORRIENTE	RECURSOS FEDERALE	1528022	PARTICIPACIONES	99,313.68	0.00	0.00	0.00	0.00	0.00			2,600.00	0.00		101,913.68
760	POLICIA VIAL	20606	SUB TTO Y MOVILIDAD	TRANSITO	QUINCENAL	GASTO CORRIENTE	RECURSOS FEDERALE	1528022	PARTICIPACIONES	99,313.68	0.00	0.00	0.00	0.00	4,667.76			24,624.42	39,432.16		168,038.02
760	POLICIA VIAL	20606	SUB TTO Y MOVILIDAD	TRANSITO	QUINCENAL	GASTO CORRIENTE	RECURSOS FEDERALE	1528022	PARTICIPACIONES	99,313.68	0.00	0.00	0.00	0.00	4,667.76			24,624.42	39,432.16		168,038.02
760	POLICIA VIAL	20606	SUB TTO Y MOVILIDAD	TRANSITO	QUINCENAL	GASTO CORRIENTE	RECURSOS FEDERALE	1528022	PARTICIPACIONES	99,313.68	0.00	0.00	0.00	0.00	4,667.76			24,624.42	39,432.16		168,038.02
760	POLICIA VIAL	20606	SUB TTO Y MOVILIDAD	TRANSITO	QUINCENAL	GASTO CORRIENTE	RECURSOS FEDERALE	1528022	PARTICIPACIONES	99,313.68	0.00	0.00	0.00	0.00	4,667.76			24,624.42	39,432.16		168,038.02
760	POLICIA VIAL	20606	SUB TTO Y MOVILIDAD	TRANSITO	QUINCENAL	GASTO CORRIENTE	RECURSOS FEDERALE	1528022	PARTICIPACIONES	99,313.68	0.00	0.00	0.00	0.00	4,667.76			24,409.60	39,432.16		167,823.20
760	POLICIA VIAL	20606	SUB TTO Y MOVILIDAD	TRANSITO	QUINCENAL	GASTO CORRIENTE	RECURSOS FEDERALE	1528022	PARTICIPACIONES	99,313.68	0.00	0.00	0.00	0.00	4,667.76			24,624.42	39,432.16		168,038.02
760	POLICIA VIAL	20606	SUB TTO Y MOVILIDAD	TRANSITO	QUINCENAL	GASTO CORRIENTE	RECURSOS FEDERALE	1528022	PARTICIPACIONES	99,313.68	0.00	0.00	0.00	0.00	4,667.76			24,624.42	39,432.16		168,038.02
760	POLICIA VIAL	20606	SUB TTO Y MOVILIDAD	TRANSITO	QUINCENAL	GASTO CORRIENTE	RECURSOS FEDERALE	1528022	PARTICIPACIONES	99,313.68	0.00	0.00	0.00	0.00	4,667.76			24,624.42	39,432.16		168,038.02
760	POLICIA VIAL	20606	SUB TTO Y MOVILIDAD	TRANSITO	QUINCENAL	GASTO CORRIENTE	RECURSOS FEDERALE	1528022	PARTICIPACIONES	99,313.68	0.00	0.00	0.00	0.00	4,667.76			24,624.42	39,432.16		168,038.02
760	POLICIA VIAL	20606	SUB TTO Y MOVILIDAD	TRANSITO	QUINCENAL	GASTO CORRIENTE	RECURSOS FEDERALE	1528022	PARTICIPACIONES	99,313.68	0.00	0.00	0.00	0.00	4,667.76			24,624.42	39,432.16		168,038.02
760	POLICIA VIAL	20606	SUB TTO Y MOVILIDAD	TRANSITO	QUINCENAL	GASTO CORRIENTE	RECURSOS FEDERALE	1528022	PARTICIPACIONES	99,313.68	0.00	0.00	0.00	0.00	4,667.76			21,829.00	39,432.16		165,242.60
760	POLICIA VIAL	20606	SUB TTO Y MOVILIDAD	TRANSITO	QUINCENAL	GASTO CORRIENTE	RECURSOS FEDERALE	1528022	PARTICIPACIONES	99,313.68	0.00	0.00	0.00	0.00	4,667.76			21,904.17	54,585.50		180,471.11
132	SUBDIRECTOR "A"	20607	SUB PROTECCION CIV	POLICIA	QUINCENAL	GASTO CORRIENTE	RECURSOS FEDERALE	2533422	RECURSOS FEDERALES	0.00	0.00	80,119.08	0.00	0.00	0.00			163,101.16	20,305.44		263,525.68
134	JEFE DE UNIDAD "A"	20607	SUB PROTECCION CIV	POLICIA	QUINCENAL	GASTO CORRIENTE	RECURSOS FEDERALE	2533422	RECURSOS FEDERALES	0.00	0.00	68,652.48	0.00	0.00	0.00		14,302.60	163,101.16	20,305.44		266,361.68
134	JEFE DE UNIDAD "A"	20607	SUB PROTECCION CIV	POLICIA	QUINCENAL	GASTO CORRIENTE	RECURSOS FEDERALE	2533422	RECURSOS FEDERALES	0.00	0.00	68,652.48	0.00	0.00	0.00		14,302.60	120,371.32	20,305.44		223,631.84
134	JEFE DE UNIDAD "A"	20607	SUB PROTECCION CIV	POLICIA	QUINCENAL	GASTO CORRIENTE	RECURSOS FEDERALE	2533422	RECURSOS FEDERALES	0.00	0.00	68,652.48	0.00	0.00	0.00						68,652.48
136	JEFE DE DEPARTAMENTO "A"	20607	SUB PROTECCION CIV	POLICIA	QUINCENAL	GASTO CORRIENTE	RECURSOS FEDERALE	2533422	RECURSOS FEDERALES	0.00	0.00	68,652.48	0.00	0.00	0.00			120,371.32	20,305.44		209,329.24
136	JEFE DE DEPARTAMENTO "A"	20607	SUB PROTECCION CIV	TRANSITO	QUINCENAL	GASTO CORRIENTE	RECURSOS FEDERALE	1528022	PARTICIPACIONES	68,652.48	0.00	0.00	0.00	0.00	0.00		14,302.60	93,854.14	20,305.44		197,114.66
137	JEFE DE DEPARTAMENTO "B"	20607	SUB PROTECCION CIV	POLICIA	QUINCENAL	GASTO CORRIENTE	RECURSOS FEDERALE	2533422	RECURSOS FEDERALES	0.00	0.00	68,652.48	0.00	0.00	0.00			120,371.32	20,305.44		209,329.24
137	JEFE DE DEPARTAMENTO "B"	20607	SUB PROTECCION CIV	POLICIA	QUINCENAL	GASTO CORRIENTE	RECURSOS FEDERALE	2533422	RECURSOS FEDERALES	0.00	0.00	68,652.48	0.00	0.00	0.00			120,371.32	20,305.44		209,329.24
137	JEFE DE DEPARTAMENTO "B"	20607	SUB PROTECCION CIV	POLICIA	QUINCENAL	GASTO CORRIENTE	RECURSOS FEDERALE	2533422	RECURSOS FEDERALES	0.00	0.00	68,652.48	0.00	0.00	0.00			120,371.32	20,305.44		209,329.24
137	JEFE DE DEPARTAMENTO "B"	20607	SUB PROTECCION CIV	POLICIA	QUINCENAL	GASTO CORRIENTE	RECURSOS FEDERALE	2533422	RECURSOS FEDERALES	0.00	0.00	68,652.48	0.00	0.00	0.00			120,371.32	20,305.44		209,329.24
137	JEFE DE DEPARTAMENTO "B"	20607	SUB PROTECCION CIV	POLICIA	QUINCENAL	GASTO CORRIENTE	RECURSOS FEDERALE	2533422	RECURSOS FEDERALES	0.00	0.00	68,652.48	0.00	0.00	0.00		14,302.60	120,371.32	20,305.44		223,631.84
727	POLICIA	20607	SUB PROTECCION CIV	POLICIA	QUINCENAL	GASTO CORRIENTE	RECURSOS FEDERALE	2533422	RECURSOS FEDERALES	0.00	0.00	85,384.92	0.00	0.00	12,039.36			21,875.17	39,432.16		158,731.61
727	POLICIA	20607	SUB PROTECCION CIV	POLICIA	QUINCENAL	GASTO CORRIENTE	RECURSOS FEDERALE	2533422	RECURSOS FEDERALES	0.00	0.00	85,384.92	0.00	0.00	4,013.04			21,875.17	39,432.16		150,705.29
727	POLICIA	20607	SUB PROTECCION CIV	POLICIA	QUINCENAL	GASTO CORRIENTE	RECURSOS FEDERALE	2533422	RECURSOS FEDERALES	0.00	0.00	85,384.92	0.00	0.00	0.00						85,384.92
729	POLICIA 2o	20607	SUB PROTECCION CIV	POLICIA	QUINCENAL	GASTO CORRIENTE	RECURSOS FEDERALE	2533422	RECURSOS FEDERALES	0.00	0.00	86,741.88	0.00	0.00	8,153.76			22,143.02	39,432.16		156,470.82
731	SUB-OFICIAL	20607	SUB PROTECCION CIV	TRANSITO	QUINCENAL	GASTO CORRIENTE	RECURSOS FEDERALE	1528022	PARTICIPACIONES	100,789.20	0.00	0.00	0.00	0.00	18,948.48			24,915.67	39,432.16		184,085.51
735	AGENTE	20607	SUB PROTECCION CIV	TRANSITO	QUINCENAL	GASTO CORRIENTE	RECURSOS FEDERALE	1528022	PARTICIPACIONES	85,384.92	0.00	0.00	0.00	0.00	8,026.08			21,875.17	39,432.16		154,718.33
735	AGENTE	20607	SUB PROTECCION CIV	TRANSITO	QUINCENAL	GASTO CORRIENTE	RECURSOS FEDERALE	1528022	PARTICIPACIONES	85,384.92	0.00	0.00	0.00	0.00	4,013.04			21,875.17	39,432.16		150,705.29
907	POLICIA 3o	20607	SUB PROTECCION CIV	POLICIA	QUINCENAL	GASTO CORRIENTE	RECURSOS FEDERALE	2533422	RECURSOS FEDERALES	0.00	0.00	121,544.88	0.00	0.00	17,137.68			32,029.68	39,432.16		210,144.40
910	POLICIA	20607	SUB PROTECCION CIV	POLICIA	QUINCENAL	GASTO CORRIENTE	RECURSOS FEDERALE	2533422	RECURSOS FEDERALES	0.00	0.00	99,313.68	0.00	0.00	14,003.28			24,624.42	39,432.16		177,373.54
910	POLICIA	20607	SUB PROTECCION CIV	POLICIA	QUINCENAL	GASTO CORRIENTE	RECURSOS FEDERALE	2533422	RECURSOS FEDERALES	0.00	0.00	99,313.68	0.00	0.00	9,335.52			24,624.42	39,432.16		172,705.78
910	POLICIA	20607	SUB PROTECCION CIV	POLICIA	QUINCENAL	GASTO CORRIENTE	RECURSOS FEDERALE	2533422	RECURSOS FEDERALES	0.00	0.00	99,313.68	0.00	0.00	9,335.52			24,624.42	39,432.16		172,705.78
130	DIRECTOR "A"	20701	OFNA DIR CULT Y TURI	CONFIANZA	QUINCENAL	GASTO CORRIENTE	RECURSOS FEDERALE	1528022	PARTICIPACIONES	91,586.16	0.00	0.00	0.00	0.00	0.00		19,080.45	377,018.61	24,099.84	8,700.72	520,485.78
136	JEFE DE DEPARTAMENTO "A"	20701	OFNA DIR CULT Y TURI	CONFIANZA	QUINCENAL	GASTO CORRIENTE	RECURSOS FEDERALE	1528022	PARTICIPACIONES	68,652.48	0.00	0.00	0.00	0.00	0.00		14,302.60	120,371.32	24,099.84	6,522.00	233,948.24
137	JEFE DE DEPARTAMENTO "B"	20701	OFNA DIR CULT Y TURI	CONFIANZA	QUINCENAL	GASTO CORRIENTE	RECURSOS FEDERALE	1528022	PARTICIPACIONES	68,652.48	0.00	0.00	0.00	0.00	0.00		14,302.60	120,371.32	23,724.84	6,522.00	233,573.24
203	JEFE DE OFICINA	20701	OFNA DIR CULT Y TURI	CONFIANZA	QUINCENAL	GASTO CORRIENTE	RECURSOS FEDERALE	1528022	PARTICIPACIONES	67,757.04	0.00	0.00	0.00	0.00	0.00			14,116.05	32,336.64	6,436.80	120,646.53
303	TECNICO ADMINISTRATIVO	20701	OFNA DIR CULT Y TURI	BASE	QUINCENAL	GASTO CORRIENTE	RECURSOS FEDERALES	1528022	PARTICIPACIONES	0.00	95,764.92	0.00	0.00	14,364.48	0.00			26,058.56	56,180.30	7,507.24	199,875.50
304	OFICIAL ADMINISTRATIVO	20701	OFNA DIR CULT Y TURI	BASE	QUINCENAL	GASTO CORRIENTE	RECURSOS FEDERALES	1528022	PARTICIPACIONES	0.00	82,157.88	0.00	0.00	8,215.92	0.00			22,961.02	69,135.34	7,394.60	189,864.76
304	OFICIAL ADMINISTRATIVO	20701	OFNA DIR CULT Y TURI	BASE	QUINCENAL	GASTO CORRIENTE	RECURSOS FEDERALES	1528022	PARTICIPACIONES	0.00	82,157.88	0.00	0.00	20,539.92	0.00	4,756.84		24,647.22	72,647.84	7,620.55	212,370.25
305	AYUDANTE ADMINISTRATIVO	20701	OFNA DIR CULT Y TURI	BASE	QUINCENAL	GASTO CORRIENTE	RECURSOS FEDERALES	1528022	PARTICIPACIONES	0.00	82,157.88	0.00	0.00	12,324.00	0.00			23,338.14	72,647.84	7,365.84	197,833.70
306	AUXILIAR ADMINISTRATIVO	20701	OFNA DIR CULT Y TURI	BASE	QUINCENAL	GASTO CORRIENTE	RECURSOS FEDERALES	1528022	PARTICIPACIONES	0.00	77,793.00	0.00	0.00	7,779.36	0.00			20,726.93	72,309.66	7,215.59	185,824.54
306	AUXILIAR ADMINISTRATIVO	20701	OFNA DIR CULT Y TURI	BASE	QUINCENAL	GASTO CORRIENTE	RECURSOS FEDERALES	1528022	PARTICIPACIONES	0.00	77,793.00	0.00	0.00	7,779.36	0.00			11,771.94	34,470.82	3,486.16	135,301.28
314	AUXILIAR DE TRABAJO SOCIAL	20701	OFNA DIR CULT Y TURI	BASE	QUINCENAL	GASTO CORRIENTE	RECURSOS FEDERALES	1528022	PARTICIPACIONES	0.00	75,665.52	0.00	0.00	7,566.48	0.00			22,550.54	64,451.84	7,018.37	177,252.75
317	AUXILIAR ARCHIVISTA	20701	OFNA DIR CULT Y TURI	BASE	QUINCENAL	GASTO CORRIENTE	RECURSOS FEDERALES	1528022	PARTICIPACIONES	0.00	75,958.80	0.00	0.00	0.00	0.00			19,205.41	64,074.34	1,025.16	160,263.71
317	AUXILIAR ARCHIVISTA	20701	OFNA DIR CULT Y TURI	BASE	QUINCENAL	GASTO CORRIENTE	RECURSOS FEDERALES	1528022	PARTICIPACIONES	0.00	75,958.80	0.00	0.00	0.00	0.00			18,910.19	72,267.56	7,045.50	174,182.05
320	INSPECTOR (UNID.INSPECCION)	20701	OFNA DIR CULT Y TURI	CONFIANZA	QUINCENAL	GASTO CORRIENTE	RECURSOS FEDERALE	1528022	PARTICIPACIONES	58,889.28	0.00	0.00	0.00	0.00	2,767.68			12,268.60	32,711.64	5,594.40	112,231.60
403	AYUDANTE UNIVERSAL DE OFICINA	20701	OFNA DIR CULT Y TURI	BASE	QUINCENAL	GASTO CORRIENTE	RECURSOS FEDERALES	1528022	PARTICIPACIONES	0.00	82,157.88	0.00	0.00	0.00	0.00			21,405.50	72,722.84	7,620.55	183,906.77
404	AUXILIAR UNIVERSAL DE OFICINA	20701	OFNA DIR CULT Y TURI	BASE	QUINCENAL	GASTO CORRIENTE	RECURSOS FEDERALES	1528022	PARTICIPACIONES	0.00	80,947.32	0.00	0.00	20,236.56	0.00			23,070.24	58,022.42	7,508.29	189,784.83
404	AUXILIAR UNIVERSAL DE OFICINA	20701	OFNA DIR CULT Y TURI	BASE	QUINCENAL	GASTO CORRIENTE	RECURSOS FEDERALES	1528022	PARTICIPACIONES	0.00	80,947.32	0.00	0.00	0.00	0.00			21,090.02	72,554.06	7,508.29	182,099.69
407	TAQUIMECANOGRAFA	20701	OFNA DIR CULT Y TURI	BASE	QUINCENAL	GASTO CORRIENTE	RECURSOS FEDERALES	1528022	PARTICIPACIONES	0.00	79,956.72	0.00	0.00	11,993.52	0.00			22,756.02	72,552.31	7,416.33	194,674.90
408	MECANOGRAFA	20701	OFNA DIR CULT Y TURI	BASE	QUINCENAL	GASTO CORRIENTE	RECURSOS FEDERALES	1528022	PARTICIPACIONES	0.00	75,958.80	0.00	0.00	7,596.00	0.00			19,709.79	72,167.56	6,810.01	182,242.16
408	MECANOGRAFA	20701	OFNA DIR CULT Y TURI	BASE	QUINCENAL	GASTO CORRIENTE	RECURSOS FEDERALES	1528022	PARTICIPACIONES	0.00	75,958.80	0.00	0.00	3,798.00	0.00			21,228.51	72,467.56	7,045.50	180,498.37

408	MECANOGRAFA	20701	OFNA DIR CULT Y TURI	BASE	QUINCENAL	GASTO CORRIENTE	RECURSOS FEDERALES	1528022	PARTICIPACIONES	0.00	75,958.80	0.00	0.00		3,798.00	0.00				20,003.15	63,452.36	6,559.31	169,771.62
412	SECRETARIA "B"	20701	OFNA DIR CULT Y TURI	CONFIANZA	QUINCENAL	GASTO CORRIENTE	RECURSOS FEDERALES	1528022	PARTICIPACIONES	60,465.24	0.00	0.00	0.00		0.00	11,367.60				12,596.92	32,711.64	5,744.16	122,885.56
412	SECRETARIA "B"	20701	OFNA DIR CULT Y TURI	CONFIANZA	QUINCENAL	GASTO CORRIENTE	RECURSOS FEDERALES	1528022	PARTICIPACIONES	60,465.24	0.00	0.00	0.00		0.00	2,841.84				12,596.92	32,336.64	5,744.16	113,984.80
501	ANALISTA	20701	OFNA DIR CULT Y TURI	CONFIANZA	QUINCENAL	GASTO CORRIENTE	RECURSOS FEDERALES	1528022	PARTICIPACIONES	73,726.44	0.00	0.00	0.00		0.00	10,395.60				15,233.43	32,711.64	6,922.44	138,989.55
609	TECNICO ARTESANAL	20701	OFNA DIR CULT Y TURI	BASE	QUINCENAL	GASTO CORRIENTE	RECURSOS FEDERALES	1528022	PARTICIPACIONES	0.00	79,956.72	0.00	0.00		11,993.52	0.00				23,777.73	68,964.81	7,416.33	192,109.11
609	TECNICO ARTESANAL	20701	OFNA DIR CULT Y TURI	BASE	QUINCENAL	GASTO CORRIENTE	RECURSOS FEDERALES	1528022	PARTICIPACIONES	0.00	79,956.72	0.00	0.00		7,995.60	0.00				22,515.21	68,964.81	7,416.33	186,848.67
609	TECNICO ARTESANAL	20701	OFNA DIR CULT Y TURI	BASE	QUINCENAL	GASTO CORRIENTE	RECURSOS FEDERALES	1528022	PARTICIPACIONES	0.00	79,956.72	0.00	0.00		11,993.52	0.00				22,936.05	72,552.31	7,416.33	194,854.93
609	TECNICO ARTESANAL	20701	OFNA DIR CULT Y TURI	BASE	QUINCENAL	GASTO CORRIENTE	RECURSOS FEDERALES	1528022	PARTICIPACIONES	0.00	79,956.72	0.00	0.00		7,995.60	0.00				22,515.21	68,964.81	7,196.44	186,628.78
609	TECNICO ARTESANAL	20701	OFNA DIR CULT Y TURI	BASE	QUINCENAL	GASTO CORRIENTE	RECURSOS FEDERALES	1528022	PARTICIPACIONES	0.00	79,956.72	0.00	0.00		0.00	0.00				17,006.23	68,720.35	6,650.92	172,334.22
609	TECNICO ARTESANAL	20701	OFNA DIR CULT Y TURI	BASE	QUINCENAL	GASTO CORRIENTE	RECURSOS FEDERALES	1528022	PARTICIPACIONES	0.00	79,956.72	0.00	0.00		3,997.92	0.00				21,673.53	69,264.81	7,196.44	182,089.42
609	TECNICO ARTESANAL	20701	OFNA DIR CULT Y TURI	BASE	QUINCENAL	GASTO CORRIENTE	RECURSOS FEDERALES	1528022	PARTICIPACIONES	0.00	79,956.72	0.00	0.00		0.00	0.00				18,517.23	69,339.81	7,196.44	175,010.20
609	TECNICO ARTESANAL	20701	OFNA DIR CULT Y TURI	BASE	QUINCENAL	GASTO CORRIENTE	RECURSOS FEDERALES	1528022	PARTICIPACIONES	0.00	79,956.72	0.00	0.00		7,995.60	0.00				22,345.77	72,477.31	7,196.44	189,971.84
609	TECNICO ARTESANAL	20701	OFNA DIR CULT Y TURI	BASE	QUINCENAL	GASTO CORRIENTE	RECURSOS FEDERALES	1528022	PARTICIPACIONES	0.00	79,956.72	0.00	0.00		7,995.60	0.00				22,345.77	72,527.31	7,416.33	190,241.73
609	TECNICO ARTESANAL	20701	OFNA DIR CULT Y TURI	BASE	QUINCENAL	GASTO CORRIENTE	RECURSOS FEDERALES	1528022	PARTICIPACIONES	0.00	79,956.72	0.00	0.00		3,997.92	0.00				21,930.52	71,934.66	6,418.17	184,237.99
609	TECNICO ARTESANAL	20701	OFNA DIR CULT Y TURI	BASE	QUINCENAL	GASTO CORRIENTE	RECURSOS FEDERALES	1528022	PARTICIPACIONES	0.00	79,956.72	0.00	0.00		0.00	0.00				20,704.77	72,577.31	7,196.44	180,435.24
722	JARDINERO	20701	OFNA DIR CULT Y TURI	BASE	QUINCENAL	GASTO CORRIENTE	RECURSOS FEDERALES	1528022	PARTICIPACIONES	0.00	71,925.00	0.00	0.00		0.00	0.00				18,265.55	64,104.53	6,671.49	160,966.57
804	INTENDENTE	20701	OFNA DIR CULT Y TURI	BASE	QUINCENAL	GASTO CORRIENTE	RECURSOS FEDERALES	1528022	PARTICIPACIONES	0.00	71,961.36	0.00	0.00		3,598.08	0.00				18,663.00	68,345.35	6,674.84	169,242.63
804	INTENDENTE	20701	OFNA DIR CULT Y TURI	BASE	QUINCENAL	GASTO CORRIENTE	RECURSOS FEDERALES	1528022	PARTICIPACIONES	0.00	71,961.36	0.00	0.00		0.00	0.00				19,411.00	63,269.73	6,674.84	161,316.93
807	VELADOR	20701	OFNA DIR CULT Y TURI	BASE	QUINCENAL	GASTO CORRIENTE	RECURSOS FEDERALES	1528022	PARTICIPACIONES	0.00	75,592.32	0.00	0.00		7,559.28	0.00				22,515.21	69,264.81	7,140.47	182,072.09
808	CONSERJE	20701	OFNA DIR CULT Y TURI	BASE	QUINCENAL	GASTO CORRIENTE	RECURSOS FEDERALES	1528022	PARTICIPACIONES	0.00	75,592.32	0.00	0.00		0.00	0.00				17,895.95	64,107.35	6,435.07	164,030.69
921	CAPACITADOR "A"	20701	OFNA DIR CULT Y TURI	CONTRATO	QUINCENAL	GASTO CORRIENTE	RECURSOS FEDERALES	1528022	PARTICIPACIONES	0.00	0.00	0.00	62,400.00		0.00	0.00					0.00		62,400.00
921	CAPACITADOR "A"	20701	OFNA DIR CULT Y TURI	CONTRATO	QUINCENAL	GASTO CORRIENTE	RECURSOS FEDERALES	1528022	PARTICIPACIONES	0.00	0.00	0.00	62,400.00		0.00	0.00					0.00		62,400.00
975	INSPECTOR "C"	20701	OFNA DIR CULT Y TURI	CONTRATO	QUINCENAL	GASTO CORRIENTE	RECURSOS FEDERALES	1528022	PARTICIPACIONES	0.00	0.00	0.00	48,000.00		0.00	0.00				2,000.00	0.00		50,000.00
975	INSPECTOR "C"	20701	OFNA DIR CULT Y TURI	CONTRATO	QUINCENAL	GASTO CORRIENTE	RECURSOS FEDERALES	1528022	PARTICIPACIONES	0.00	0.00	0.00	48,000.00		0.00	0.00				2,000.00	0.00		50,000.00
975	INSPECTOR "C"	20701	OFNA DIR CULT Y TURI	CONTRATO	QUINCENAL	GASTO CORRIENTE	RECURSOS FEDERALES	1528022	PARTICIPACIONES	0.00	0.00	0.00	48,000.00		0.00	0.00				2,000.00	0.00		50,000.00
975	INSPECTOR "C"	20701	OFNA DIR CULT Y TURI	CONTRATO	QUINCENAL	GASTO CORRIENTE	RECURSOS FEDERALES	1528022	PARTICIPACIONES	0.00	0.00	0.00	48,000.00		0.00	0.00				2,000.00	0.00		50,000.00
975	INSPECTOR "C"	20701	OFNA DIR CULT Y TURI	CONTRATO	QUINCENAL	GASTO CORRIENTE	RECURSOS FEDERALES	1528022	PARTICIPACIONES	0.00	0.00	0.00	48,000.00		0.00	0.00				2,000.00	0.00		50,000.00
975	INSPECTOR "C"	20701	OFNA DIR CULT Y TURI	CONTRATO	QUINCENAL	GASTO CORRIENTE	RECURSOS FEDERALES	1528022	PARTICIPACIONES	0.00	0.00	0.00	48,000.00		0.00	0.00				2,000.00	0.00		50,000.00
975	INSPECTOR "C"	20701	OFNA DIR CULT Y TURI	CONTRATO	QUINCENAL	GASTO CORRIENTE	RECURSOS FEDERALES	1528022	PARTICIPACIONES	0.00	0.00	0.00	48,000.00		0.00	0.00				2,000.00	0.00		50,000.00
975	INSPECTOR "C"	20701	OFNA DIR CULT Y TURI	CONTRATO	QUINCENAL	GASTO CORRIENTE	RECURSOS FEDERALES	1528022	PARTICIPACIONES	0.00	0.00	0.00	48,000.00		0.00	0.00				2,000.00	0.00		50,000.00
975	INSPECTOR "C"	20701	OFNA DIR CULT Y TURI	CONTRATO	QUINCENAL	GASTO CORRIENTE	RECURSOS FEDERALES	1528022	PARTICIPACIONES	0.00	0.00	0.00	48,000.00		0.00	0.00				2,000.00	0.00		50,000.00
135	JEFE DE UNIDAD "B"	20702	SUB DE CULTURA	CONFIANZA	QUINCENAL	GASTO CORRIENTE	RECURSOS FEDERALES	1528022	PARTICIPACIONES	68,652.48	0.00	0.00	0.00		0.00	0.00		14,302.60		163,101.16	23,724.84	6,522.00	276,303.08
135	JEFE DE UNIDAD "B"	20702	SUB DE CULTURA	CONFIANZA	QUINCENAL	GASTO CORRIENTE	RECURSOS FEDERALES	1528022	PARTICIPACIONES	68,652.48	0.00	0.00	0.00		0.00	0.00		14,302.60		163,101.40	24,099.84	6,522.00	276,678.32
137	JEFE DE DEPARTAMENTO "B"	20702	SUB DE CULTURA	CONFIANZA	QUINCENAL	GASTO CORRIENTE	RECURSOS FEDERALES	1528022	PARTICIPACIONES	68,652.48	0.00	0.00	0.00		0.00	0.00				120,371.32	23,724.84	6,522.00	219,270.64
322	NOTIFICADOR	20702	SUB DE CULTURA	BASE	QUINCENAL	GASTO CORRIENTE	RECURSOS FEDERALES	1528022	PARTICIPACIONES	0.00	77,793.00	0.00	0.00		11,668.80	0.00				22,140.25	71,934.66	7,189.73	190,726.44
322	NOTIFICADOR	20702	SUB DE CULTURA	BASE	QUINCENAL	GASTO CORRIENTE	RECURSOS FEDERALES	1528022	PARTICIPACIONES	0.00	77,793.00	0.00	0.00		3,889.68	0.00				21,741.10	65,815.70	7,001.65	176,241.13
404	AUXILIAR UNIVERSAL DE OFICINA	20702	SUB DE CULTURA	BASE	QUINCENAL	GASTO CORRIENTE	RECURSOS FEDERALES	1528022	PARTICIPACIONES	0.00	80,947.44	0.00	0.00		8,094.72	0.00				23,378.93	67,473.05	7,215.59	187,109.73
404	AUXILIAR UNIVERSAL DE OFICINA	20702	SUB DE CULTURA	BASE	QUINCENAL	GASTO CORRIENTE	RECURSOS FEDERALES	1528022	PARTICIPACIONES	0.00	80,947.32	0.00	0.00		24,283.92	0.00				23,868.76	56,291.78	7,508.29	192,900.07
404	AUXILIAR UNIVERSAL DE OFICINA	20702	SUB DE CULTURA	BASE	QUINCENAL	GASTO CORRIENTE	RECURSOS FEDERALES	1528022	PARTICIPACIONES	0.00	80,947.32	0.00	0.00		8,094.72	0.00				21,464.40	41,317.74	864.87	152,689.05
407	TAQUIMECANOGRAFA	20702	SUB DE CULTURA	BASE	QUINCENAL	GASTO CORRIENTE	RECURSOS FEDERALES	1528022	PARTICIPACIONES	0.00	79,956.72	0.00	0.00		7,995.60	0.00				21,546.45	69,264.81	7,416.33	186,179.91
407	TAQUIMECANOGRAFA	20702	SUB DE CULTURA	BASE	QUINCENAL	GASTO CORRIENTE	RECURSOS FEDERALES	1528022	PARTICIPACIONES	0.00	79,956.72	0.00	0.00		3,997.92	0.00				20,838.77	69,005.06	7,045.50	180,843.97
407	TAQUIMECANOGRAFA	20702	SUB DE CULTURA	BASE	QUINCENAL	GASTO CORRIENTE	RECURSOS FEDERALES	1528022	PARTICIPACIONES	0.00	79,956.72	0.00	0.00		3,997.92	0.00				20,089.47	65,342.28	7,096.00	176,482.39
408	MECANOGRAFA	20702	SUB DE CULTURA	BASE	QUINCENAL	GASTO CORRIENTE	RECURSOS FEDERALES	1528022	PARTICIPACIONES	0.00	75,958.80	0.00	0.00		0.00	0.00				18,067.84	68,955.06	6,679.75	169,661.45
408	MECANOGRAFA	20702	SUB DE CULTURA	BASE	QUINCENAL	GASTO CORRIENTE	RECURSOS FEDERALES	1528022	PARTICIPACIONES	0.00	75,958.80	0.00	0.00		0.00	0.00				19,669.55	68,655.06	7,045.50	171,328.91
408	MECANOGRAFA	20702	SUB DE CULTURA	BASE	QUINCENAL	GASTO CORRIENTE	RECURSOS FEDERALES	1528022	PARTICIPACIONES	0.00	75,958.80	0.00	0.00		18,990.00	0.00				28,580.28	55,829.53	9,360.21	188,718.82
410	OFICINISTA "B"	20702	SUB DE CULTURA	CONFIANZA	QUINCENAL	GASTO CORRIENTE	RECURSOS FEDERALES	1528022	PARTICIPACIONES	56,687.76	0.00	0.00	0.00		0.00	7,993.20				11,809.95	32,711.64	5,385.36	114,587.91
804	INTENDENTE	20702	SUB DE CULTURA	BASE	QUINCENAL	GASTO CORRIENTE	RECURSOS FEDERALES	1528022	PARTICIPACIONES	0.00	69,100.08	0.00	0.00		6,909.84	0.00				21,130.22	67,126.12	6,219.42	170,485.68
133	SUBDIRECTOR "B"	20705	SUB DE TURISMO	CONFIANZA	QUINCENAL	GASTO CORRIENTE	RECURSOS FEDERALES	1528022	PARTICIPACIONES	80,119.08	0.00	0.00	0.00		0.00	0.00		16,691.47		244,476.19	24,099.84	7,429.60	372,816.18
137	JEFE DE DEPARTAMENTO "B"	20705	SUB DE TURISMO	CONFIANZA	QUINCENAL	GASTO CORRIENTE	RECURSOS FEDERALES	1528022	PARTICIPACIONES	68,652.48	0.00	0.00	0.00		0.00	0.00				90,968.56	23,724.84	4,891.50	188,237.38
137	JEFE DE DEPARTAMENTO "B"	20705	SUB DE TURISMO	CONFIANZA	QUINCENAL	GASTO CORRIENTE	RECURSOS FEDERALES	1528022	PARTICIPACIONES	68,652.48	0.00	0.00	0.00		0.00	0.00		14,302.60		120,371.32	23,724.84	6,522.00	233,573.24
137	JEFE DE DEPARTAMENTO "B"	20705	SUB DE TURISMO	CONFIANZA	QUINCENAL	GASTO CORRIENTE	RECURSOS FEDERALES	1528022	PARTICIPACIONES	68,652.48	0.00	0.00	0.00		0.00	0.00		14,302.60		115,951.79	23,724.84	6,250.25	228,881.96
404	AUXILIAR UNIVERSAL DE OFICINA	20705	SUB DE TURISMO	BASE	QUINCENAL	GASTO CORRIENTE	RECURSOS FEDERALES	1528022	PARTICIPACIONES	0.00	80,947.32	0.00	0.00		0.00	0.00				20,998.70	65,410.05	7,257.33	174,613.40
408	MECANOGRAFA	20705	SUB DE TURISMO	BASE	QUINCENAL	GASTO CORRIENTE	RECURSOS FEDERALES	1528022	PARTICIPACIONES	0.00	75,958.80	0.00	0.00		18,990.00	0.00				24,386.69	54,310.93	7,045.50	180,691.92
911	ANALISTA "C"	20705	SUB DE TURISMO	CONTRATO	QUINCENAL	GASTO CORRIENTE	RECURSOS FEDERALES	1528022	PARTICIPACIONES	0.00	0.00	0.00	91,680.00		0.00	0.00				3,820.00	375.00		95,875.00
130	DIRECTOR "A"	20801	OFNA DIR DE ADMINIST	CONFIANZA	QUINCENAL	GASTO CORRIENTE	RECURSOS FEDERALES	1528022	PARTICIPACIONES	91,586.16	0.00	0.00	0.00		0.00	0.00		19,080.45		377,018.61	23,724.84	8,700.72	520,110.78
134	JEFE DE UNIDAD "A"	20801	OFNA DIR DE ADMINIST	CONFIANZA	QUINCENAL	GASTO CORRIENTE	RECURSOS FEDERALES	1528022	PARTICIPACIONES	68,652.48	0.00	0.00	0.00		0.00	0.00				163,101.16	24,099.84	6,522.00	262,375.48
203	JEFE DE OFICINA	20801	OFNA DIR DE ADMINIST	CONFIANZA	QUINCENAL	GASTO CORRIENTE	RECURSOS FEDERALES	1528022	PARTICIPACIONES	67,757.04	0.00	0.00	0.00		0.00	0.00				3,820.00	0.00		71,577.04
301	ADMINISTRADOR "B"	20801	OFNA DIR DE ADMINIST	CONFIANZA	QUINCENAL	GASTO CORRIENTE	RECURSOS FEDERALES	1528022	PARTICIPACIONES	76,579.92	0.00	0.00	0.00		0.00	0.00					0.00		76,579.92
306	AUXILIAR ADMINISTRATIVO	20801	OFNA DIR DE ADMINIST	BASE	QUINCENAL	GASTO CORRIENTE	RECURSOS FEDERALES	1528022	PARTICIPACIONES	0.00	77,793.00	0.00	0.00		11,668.80	0.00				22,497.33	72,309.66	6,974.42	191,243.21
309	ESPECIALISTA ADMVO. B	20801	OFNA DIR DE ADMINIST	CONFIANZA	QUINCENAL	GASTO CORRIENTE	RECURSOS FEDERALES	1528022	PARTICIPACIONES	68,400.48	0.00	0.00	0.00		0.00	0.00				9,909.24	32,336.64	4,061.25	114,707.61
309	ESPECIALISTA ADMVO. B	20801	OFNA DIR DE ADMINIST	CONFIANZA	QUINCENAL	GASTO CORRIENTE	RECURSOS FEDERALES	1528022	PARTICIPACIONES	68,400.48	0.00	0.00	0.00		0.00	0.00				9,909.24	32,336.64	4,061.25	114,707.61
309	ESPECIALISTA ADMVO. B	20801	OFNA DIR DE ADMINIST	CONFIANZA	QUINCENAL	GASTO CORRIENTE	RECURSOS FEDERALES	1528022	PARTICIPACIONES	68,400.48	0.00	0.00	0.00		0.00	0.00				9,909.24	32,336.64	4,061.25	114,707.61
309	ESPECIALISTA ADMVO. B	20801	OFNA DIR DE ADMINIST	CONFIANZA	QUINCENAL	GASTO CORRIENTE	RECURSOS FEDERALES	1528022	PARTICIPACIONES	68,400.48	0.00	0.00	0.00		0.00	0.00				9,803.48	32,336.64	4,061.25	114,601.85
309	ESPECIALISTA ADMVO. B	20801	OFNA DIR DE ADMINIST	CONFIANZA	QUINCENAL	GASTO CORRIENTE	RECURSOS FEDERALES	1528022	PARTICIPACIONES	68,400.48	0.00	0.00	0.00		0.00	0.00				9,803.48	32,336.64	4,061.25	114,601.85
309	ESPECIALISTA ADMVO. B	20801	OFNA DIR DE ADMINIST	CONFIANZA	QUINCENAL	GASTO CORRIENTE	RECURSOS FEDERALES	1528022	PARTICIPACIONES	68,400.48	0.00	0.00	0.00		0.00	0.00					0.00		68,400.48
309	ESPECIALISTA ADMVO. B	20801	OFNA DIR DE ADMINIST	CONFIANZA	QUINCENAL	GASTO CORRIENTE	RECURSOS FEDERALES	1528022	PARTICIPACIONES	68,400.48	0.00	0.00	0.00		0.00	3,214.80				14,250.10	32,711.64	6,498.00	125,075.02
309	ESPECIALISTA ADMVO. B	20801	OFNA DIR DE ADMINIST	CONFIANZA	QUINCENAL	GASTO CORRIENTE	RECURSOS FEDERALES	1528022	PARTICIPACIONES	68,400.48	0.00	0.00	0.00		0.00	0.00							68,400.48
309	ESPECIALISTA ADMVO. B	20801	OFNA DIR DE ADMINIST	CONFIANZA	QUINCENAL	GASTO CORRIENTE	RECURSOS FEDERALES	1528022	PARTICIPACIONES	68,400.48	0.00	0.00	0.00		0.00	0.00							68,400.48
314	AUXILIAR DE TRABAJO SOCIAL	20801	OFNA DIR DE ADMINIST	BASE	QUINCENAL	GASTO CORRIENTE	RECURSOS FEDERALES	1528022	PARTICIPACIONES	0.00	75,665.52	0.00	0.00		0.00	0.00				18,438.95	54,014.12	6,747.34	154,865.93
314	AUXILIAR DE TRABAJO SOCIAL	20801	OFNA DIR DE ADMINIST	BASE	QUINCENAL	GASTO CORRIENTE	RECURSOS FEDERALES	1528022	PARTICIPACIONES	0.00	75,665.52	0.00	0.00	69,872.88	0.00	0.00		12,599.85		12,599.85	27,238.40		197,976.50
322	NOTIFICADOR	20801	OFNA DIR DE ADMINIST	BASE	QUINCENAL	GASTO CORRIENTE	RECURSOS FEDERALES	1528022	PARTICIPACIONES	0.00	77,793.00	0.00	0.00		7,779.36	0.00				20,963.42	68,797.16	7,215.59	182,548.53
322	NOTIFICADOR	20801	OFNA DIR DE ADMINIST	BASE	QUINCENAL	GASTO CORRIENTE	RECURSOS FEDERALES	1528022	PARTICIPACIONES	0.00	77,793.00	0.00	0.00		7,779.36	0.00				19,518.34	72,309.66	6,947.19	184,347.55
407	TAQUIMECANOGRAFA	20801	OFNA DIR DE ADMINIST	BASE	QUINCENAL	GASTO CORRIENTE	RECURSOS FEDERALES	1528022	PARTICIPACIONES	0.00	79,956.72	0.00	0.00		7,995.60	0.00				20,747.13	41,146.35	1,082.08	150,927.88
408	MECANOGRAFA	20801	OFNA DIR DE ADMINIST	BASE	QUINCENAL	GASTO CORRIENTE	RECURSOS FEDERALES	1528022	PARTICIPACIONES	0.00	75,958.80	0.00	0.00		3,798.00	0.00				17,791.27	72,167.56	6,836.60	176,552.23
408	MECANOGRAFA	20801	OFNA DIR DE ADMINIST	BASE	QUINCENAL	GASTO CORRIENTE	RECURSOS FEDERALES	1528022	PARTICIPACIONES	0.00	75,958.80	0.00	0.00		0.00	0.00				19,669.55	72,242.56	7,045.50	174,916.41
408	MECANOGRAFO	20801	OFNA DIR DE ADMINIST	BASE	QUINCENAL	GASTO CORRIENTE	RECURSOS FEDERALES	1528022	PARTICIPACIONES	0.00	75,958.80	0.00	0.00		0.00	0.00				18,869.11	68,655.06	6,810.01	170,292.98
408	MECANOGRAFA	20801	OFNA DIR DE ADMINIST	BASE	QUINCENAL	GASTO CORRIENTE	RECURSOS FEDERALES	1528022	PARTICIPACIONES	0.00	75,958.80	0.00	0.00		3,798.00	0.00				21,038.67	72,242.56	6,836.60	179,874.63
408	MECANOGRAFA	20801	OFNA DIR DE ADMINIST	BASE	QUINCENAL	GASTO CORRIENTE	RECURSOS FEDERALES	1528022	PARTICIPACIONES	0.00	75,958.80	0.00	0.00		0.00	0.00				19,197.66	72,167.56	6,783.42	174,107.44
408	MECANOGRAFA	20801	OFNA DIR DE ADMINIST	BASE	QUINCENAL	GASTO CORRIENTE	RECURSOS FEDERALES	1528022	PARTICIPACIONES	0.00	75,958.80	0.00	0.00		3,798.00	0.00				16,891.07	71,917.56	3,246.24	171,811.67
409	OFICINISTA "A"	20801	OFNA DIR DE ADMINIST	CONFIANZA	QUINCENAL	GASTO CORRIENTE	RECURSOS FEDERALES	1528022	PARTICIPACIONES	53,834.52	0.00	0.00	0.00		0.00	0.00				11,215.52	32,711.64	5,114.16	102,875.84
410	OFICINISTA "B"	20801	OFNA DIR DE ADMINIST	CONFIANZA	QUINCENAL	GASTO CORRIENTE	RECURSOS FEDERALES	1528022	PARTICIPACIONES	56,687.76	0.00	0.00	0.00		0.00	7,993.20				11,809.95	32,336.64	5,385.36	114,212.91
413	SECRETARIA "C"	20801	OFNA DIR DE ADMINIST	CONFIANZA	QUINCENAL	GASTO CORRIENTE	RECURSOS FEDERALES	1528022	PARTICIPACIONES	62,231.76	0.00	0.00	0.00		0.00	8,774.88				12,964.95	32,711.64	5,912.16	122,595.39
413	SECRETARIA "C"	20801	OFNA DIR DE ADMINIST	CONFIANZA	QUINCENAL	GASTO CORRIENTE	RECURSOS FEDERALES	1528022	PARTICIPACIONES	62,231.76	0.00	0.00	0.00		0.00	0.00				5,967.42	32,336.64	2,709.74	103,245.56
416	OFICINISTA "E"	20801	OFNA DIR DE ADMINIST	CONFIANZA	QUINCENAL	GASTO CORRIENTE	RECURSOS FEDERALES	1528022	PARTICIPACIONES	42,692.76	0.00	0.00	0.00		0.00	0.00					0.00		42,692.76
419	SECRETARIA "H"	20801	OFNA DIR DE ADMINIST	CONFIANZA	QUINCENAL	GASTO CORRIENTE	RECURSOS FEDERALES	1528022	PARTICIPACIONES	47,149.56	0.00	0.00	0.00		0.00	0.00				9,822.82	32,336.64	4,479.12	93,788.14
501	ANALISTA	20801	OFNA DIR DE ADMINIST	CONFIANZA	QUINCENAL	GASTO CORRIENTE	RECURSOS FEDERALES	1528022	PARTICIPACIONES	73,726.44	0.00	0.00	0.00		0.00	0.00					0.00		73,726.44
510	ASESOR	20801	OFNA DIR DE ADMINIST	CONFIANZA	QUINCENAL	GASTO CORRIENTE	RECURSOS FEDERALES	1528022	PARTICIPACIONES	73,726.44	0.00	0.00	0.00		0.00	0.00					0.00		73,726.44
510	ASESOR	20801	OFNA DIR DE ADMINIST	CONFIANZA	QUINCENAL	GASTO CORRIENTE	RECURSOS FEDERALES	1528022	PARTICIPACIONES	73,726.44	0.00	0.00	0.00		0.00	0.00					0.00		73,726.44
510	ASESOR	20801	OFNA DIR DE ADMINIST	CONFIANZA	QUINCENAL	GASTO CORRIENTE	RECURSOS FEDERALES	1528022	PARTICIPACIONES	73,726.44	0.00	0.00	0.00		0.00	0.00							73,726.44
516	ASESOR "B"	20801	OFNA DIR DE ADMINIST	CONFIANZA	QUINCENAL	GASTO CORRIENTE	RECURSOS FEDERALES	1528022	PARTICIPACIONES	70,682.52	0.00	0.00	0.00		0.00	6,644.16				14,725.52	32,336.64	6,714.72	131,103.56
601	PROGRAMADOR "B"	20801	OFNA DIR DE ADMINIST	CONFIANZA	QUINCENAL	GASTO CORRIENTE	RECURSOS FEDERALES	1528022	PARTICIPACIONES	73,726.44	0.00	0.00	0.00		0.00	0.00					0.00		73,726.44
618	CHOFER	20801	OFNA DIR DE ADMINIST	BASE	SEMANAL	GASTO CORRIENTE	RECURSOS FEDERALES	1528022	PARTICIPACIONES	0.00	85,862.28	0.00	0.00		12,881.89	0.00		16,947.40	183,028.08	23,724.04	64,083.35	7,942.48	394,469.52
618	CHOFER	20801	OFNA DIR DE ADMINIST	BASE	QUINCENAL	GASTO CORRIENTE	RECURSOS FEDERALES	1528022	PARTICIPACIONES	0.00	85,862.28	0.00	0.00		4,293.12	0.00				23,115.24	64,383.35	7,728.01	185,382.00
618	CHOFER	20801	OFNA DIR DE ADMINIST	BASE	SEMANAL	GASTO CORRIENTE	RECURSOS FEDERALES	1528022	PARTICIPACIONES	0.00	85,862.28	0.00	0.00		4,293.96	0.00	4,171.39	16,947.40	105,342.24	23,903.72	64,533.35	7,706.34	312,760.68
622	TECNICO CONTABLE	20801	OFNA DIR DE ADMINIST	BASE	QUINCENAL	GASTO CORRIENTE	RECURSOS FEDERALES	1528022	PARTICIPACIONES	0.00	102,990.24	0.00	0.00		5,149.44	0.00				26,209.14	74,411.88	9,030.05	217,790.75
622	TECNICO CONTABLE	20801	OFNA DIR DE ADMINIST	BASE	QUINCENAL	GASTO CORRIENTE	RECURSOS FEDERALES	1528022	PARTICIPACIONES	0.00	102,990.24	0.00	0.00		0.00	0.00					0.00		102,990.24
622	TECNICO CONTABLE	20801	OFNA DIR DE ADMINIST	BASE	QUINCENAL	GASTO CORRIENTE	RECURSOS FEDERALES	1528022	PARTICIPACIONES	0.00	102,990.24	0.00	0.00		0.00	0.00				14,116.05	32,336.64	6,436.80	155,879.73
622	TECNICO CONTABLE	20801	OFNA DIR DE ADMINIST	BASE	QUINCENAL	GASTO CORRIENTE	RECURSOS FEDERALES	1528022	PARTICIPACIONES	0.00	102,990.24	0.00	0.00		0.00	0.00				8,359.73	32,711.64	3,717.78	147,779.39
622	TECNICO CONTABLE	20801	OFNA DIR DE ADMINIST	BASE	QUINCENAL	GASTO CORRIENTE	RECURSOS FEDERALES	1528022	PARTICIPACIONES	0.00	102,990.24	0.00	0.00		0.00	0.00							102,990.24
709	AUXILIAR DE MECANICA	20801	OFNA DIR DE ADMINIST	BASE	QUINCENAL	GASTO CORRIENTE	RECURSOS FEDERALES	1528022	PARTICIPACIONES	0.00	75,665.52	0.00	0.00		3,783.36	0.00			70,132.92	22,739.65	64,451.84	6,810.28	243,583.57
801	NINERA	20801	OFNA DIR DE ADMINIST	BASE	QUINCENAL	GASTO CORRIENTE	RECURSOS FEDERALES	1528022	PARTICIPACIONES	0.00	75,592.32	0.00	0.00		0.00	0.00		14,920.32		18,798.92	50,831.16	7,011.44	167,154.16
804	INTENDENTE	20801	OFNA DIR DE ADMINIST	BASE	QUINCENAL	GASTO CORRIENTE	RECURSOS FEDERALES	1528022	PARTICIPACIONES	0.00	71,961.36	0.00	0.00		0.00	0.00				17,895.95	54,460.00	6,674.84	150,992.15
807	VELADOR	20801	OFNA DIR DE ADMINIST	BASE	QUINCENAL	GASTO CORRIENTE	RECURSOS FEDERALES	1528022	PARTICIPACIONES	0.00	75,592.32	0.00	0.00		0.00	0.00				18,798.92	60,316.66	7,011.44	161,719.34
807	VELADOR	20801	OFNA DIR DE ADMINIST	BASE	QUINCENAL	GASTO CORRIENTE	RECURSOS FEDERALES	1528022	PARTICIPACIONES	0.00	75,592.32	0.00	0.00		0.00	0.00				18,798.92	60,241.66	7,011.44	161,644.34
808	CONSERJE	20801	OFNA DIR DE ADMINIST	BASE	QUINCENAL	GASTO CORRIENTE	RECURSOS FEDERALES	1528022	PARTICIPACIONES	0.00	75,592.32	0.00	0.00		0.00	0.00				20,390.42	54,751.67	7,011.44	157,745.85
808	CONSERJE	20801	OFNA DIR DE ADMINIST	BASE	QUINCENAL	GASTO CORRIENTE	RECURSOS FEDERALES	1528022	PARTICIPACIONES	0.00	75,592.32	0.00	0.00		0.00	0.00				18,798.92	60,416.66	7,011.44	161,819.34
808	CONSERJE	20801	OFNA DIR DE ADMINIST	BASE	QUINCENAL	GASTO CORRIENTE	RECURSOS FEDERALES	1528022	PARTICIPACIONES	0.00	75,592.32	0.00	0.00		0.00	0.00				18,798.92	59,941.66	7,011.44	161,344.34
909	ANALISTA "A"	20801	OFNA DIR DE ADMINIST	CONTRATO	QUINCENAL	GASTO CORRIENTE	RECURSOS FEDERALES	1528022	PARTICIPACIONES	0.00	0.00	0.00	74,400.00		0.00	0.00				1,435.34	0.00		75,835.34
911	ANALISTA "C"	20801	OFNA DIR DE ADMINIST	CONTRATO	QUINCENAL	GASTO CORRIENTE	RECURSOS FEDERALES	1528022	PARTICIPACIONES	0.00	0.00	0.00	91,680.00		0.00	0.00					0.00		91,680.00
911	ANALISTA "C"	20801	OFNA DIR DE ADMINIST	CONTRATO	QUINCENAL	GASTO CORRIENTE	RECURSOS FEDERALES	1528022	PARTICIPACIONES	0.00	0.00	0.00	91,680.00		0.00	0.00				3,820.00	0.00		95,500.00
911	ANALISTA "C"	20801	OFNA DIR DE ADMINIST	CONTRATO	QUINCENAL	GASTO CORRIENTE	RECURSOS FEDERALES	1528022	PARTICIPACIONES	0.00	0.00	0.00	91,680.00		0.00	0.00				3,820.00	0.00		95,500.00
911	ANALISTA "C"	20801	OFNA DIR DE ADMINIST	CONTRATO	QUINCENAL	GASTO CORRIENTE	RECURSOS FEDERALES	1528022	PARTICIPACIONES	0.00	0.00	0.00	91,680.00		0.00	0.00				2,543.17	0.00		94,223.17
921	CAPACITADOR "A"	20801	OFNA DIR DE ADMINIST	CONTRATO	QUINCENAL	GASTO CORRIENTE	RECURSOS FEDERALES	1528022	PARTICIPACIONES	0.00	0.00	0.00	62,400.00		0.00	0.00					0.00		62,400.00
921	CAPACITADOR "A"	20801	OFNA DIR DE ADMINIST	CONTRATO	QUINCENAL	GASTO CORRIENTE	RECURSOS FEDERALES	1528022	PARTICIPACIONES	0.00	0.00	0.00	62,400.00		0.00	0.00				17,333.43	24,099.84	815.25	104,648.52
921	CAPACITADOR "A"	20801	OFNA DIR DE ADMINIST	CONTRATO	QUINCENAL	GASTO CORRIENTE	RECURSOS FEDERALES	1528022	PARTICIPACIONES	0.00	0.00	0.00	62,400.00		0.00	0.00				1,951.78	0.00		64,351.78
921	CAPACITADOR "A"	20801	OFNA DIR DE ADMINIST	CONTRATO	QUINCENAL	GASTO CORRIENTE	RECURSOS FEDERALES	1528022	PARTICIPACIONES	0.00	0.00	0.00	62,400.00		0.00	0.00				2,600.00	0.00		65,000.00
921	CAPACITADOR "A"	20801	OFNA DIR DE ADMINIST	CONTRATO	QUINCENAL	GASTO CORRIENTE	RECURSOS FEDERALES	1528022	PARTICIPACIONES	0.00	0.00	0.00	62,400.00		0.00	0.00				2,600.00	0.00		65,000.00
921	CAPACITADOR "A"	20801	OFNA DIR DE ADMINIST	CONTRATO	QUINCENAL	GASTO CORRIENTE	RECURSOS FEDERALES	1528022	PARTICIPACIONES	0.00	0.00	0.00	62,400.00		0.00	0.00				548.49	0.00		62,948.49
921	CAPACITADOR "A"	20801	OFNA DIR DE ADMINIST	CONTRATO	QUINCENAL	GASTO CORRIENTE	RECURSOS FEDERALES	1528022	PARTICIPACIONES	0.00	0.00	0.00	62,400.00		0.00	0.00				2,600.00	0.00		65,000.00
921	CAPACITADOR "A"	20801	OFNA DIR DE ADMINIST	CONTRATO	QUINCENAL	GASTO CORRIENTE	RECURSOS FEDERALES	1528022	PARTICIPACIONES	0.00	0.00	0.00	62,400.00		0.00	0.00					0.00		62,400.00
921	CAPACITADOR "A"	20801	OFNA DIR DE ADMINIST	CONTRATO	QUINCENAL	GASTO CORRIENTE	RECURSOS FEDERALES	1528022	PARTICIPACIONES	0.00	0.00	0.00	62,400.00		0.00	0.00					0.00		62,400.00
921	CAPACITADOR "A"	20801	OFNA DIR DE ADMINIST	CONTRATO	QUINCENAL	GASTO CORRIENTE	RECURSOS FEDERALES	1528022	PARTICIPACIONES	0.00	0.00	0.00	62,400.00		0.00	0.00					0.00		62,400.00
921	CAPACITADOR "A"	20801	OFNA DIR DE ADMINIST	CONTRATO	QUINCENAL	GASTO CORRIENTE	RECURSOS FEDERALES	1528022	PARTICIPACIONES	0.00	0.00	0.00	62,400.00		0.00	0.00				2,600.00	375.00		65,375.00

921	CAPACITADOR "A"	20801	DIRNA DIR DE ADMINIST	CONTRATO	QUINCENAL	GASTO CORRIENTE	RECURSOS FEDERALES	5280.22	PARTICIPACIONES	0.00	0.00	0.00	62,400.00	0.00	0.00				2,600.00	0.00					65,000.00
921	CAPACITADOR "A"	20801	DIRNA DIR DE ADMINIST	CONTRATO	QUINCENAL	GASTO CORRIENTE	RECURSOS FEDERALES	5280.22	PARTICIPACIONES	0.00	0.00	0.00	62,400.00	0.00	0.00					0.00					62,400.00
921	CAPACITADOR "A"	20801	DIRNA DIR DE ADMINIST	CONTRATO	QUINCENAL	GASTO CORRIENTE	RECURSOS FEDERALES	5280.22	PARTICIPACIONES	0.00	0.00	0.00	62,400.00	0.00	0.00				2,600.00	0.00					65,000.00
921	CAPACITADOR "A"	20801	DIRNA DIR DE ADMINIST	CONTRATO	QUINCENAL	GASTO CORRIENTE	RECURSOS FEDERALES	5280.22	PARTICIPACIONES	0.00	0.00	0.00	62,400.00	0.00	0.00					0.00					62,400.00
921	CAPACITADOR "A"	20801	DIRNA DIR DE ADMINIST	CONTRATO	QUINCENAL	GASTO CORRIENTE	RECURSOS FEDERALES	5280.22	PARTICIPACIONES	0.00	0.00	0.00	62,400.00	0.00	0.00				2,600.00	0.00					65,000.00
921	CAPACITADOR "A"	20801	DIRNA DIR DE ADMINIST	CONTRATO	QUINCENAL	GASTO CORRIENTE	RECURSOS FEDERALES	5280.22	PARTICIPACIONES	0.00	0.00	0.00	62,400.00	0.00	0.00				2,600.00	0.00					65,000.00
921	CAPACITADOR "A"	20801	DIRNA DIR DE ADMINIST	CONTRATO	QUINCENAL	GASTO CORRIENTE	RECURSOS FEDERALES	5280.22	PARTICIPACIONES	0.00	0.00	0.00	62,400.00	0.00	0.00				1,738.08	0.00					64,138.08
921	CAPACITADOR "A"	20801	DIRNA DIR DE ADMINIST	CONTRATO	QUINCENAL	GASTO CORRIENTE	RECURSOS FEDERALES	5280.22	PARTICIPACIONES	0.00	0.00	0.00	62,400.00	0.00	0.00				2,600.00	0.00					65,000.00
921	CAPACITADOR "A"	20801	DIRNA DIR DE ADMINIST	CONTRATO	QUINCENAL	GASTO CORRIENTE	RECURSOS FEDERALES	5280.22	PARTICIPACIONES	0.00	0.00	0.00	62,400.00	0.00	0.00				2,600.00	0.00					65,000.00
921	CAPACITADOR "A"	20801	DIRNA DIR DE ADMINIST	CONTRATO	QUINCENAL	GASTO CORRIENTE	RECURSOS FEDERALES	5280.22	PARTICIPACIONES	0.00	0.00	0.00	62,400.00	0.00	0.00				1,738.08	0.00					64,138.08
921	CAPACITADOR "A"	20801	DIRNA DIR DE ADMINIST	CONTRATO	QUINCENAL	GASTO CORRIENTE	RECURSOS FEDERALES	5280.22	PARTICIPACIONES	0.00	0.00	0.00	62,400.00	0.00	0.00				2,600.00	0.00					65,000.00
921	CAPACITADOR "A"	20801	DIRNA DIR DE ADMINIST	CONTRATO	QUINCENAL	GASTO CORRIENTE	RECURSOS FEDERALES	5280.22	PARTICIPACIONES	0.00	0.00	0.00	62,400.00	0.00	0.00				2,600.00	0.00					65,000.00
921	CAPACITADOR "A"	20801	DIRNA DIR DE ADMINIST	CONTRATO	QUINCENAL	GASTO CORRIENTE	RECURSOS FEDERALES	5280.22	PARTICIPACIONES	0.00	0.00	0.00	62,400.00	0.00	0.00				2,600.00	0.00					65,000.00
921	CAPACITADOR "A"	20801	DIRNA DIR DE ADMINIST	CONTRATO	QUINCENAL	GASTO CORRIENTE	RECURSOS FEDERALES	5280.22	PARTICIPACIONES	0.00	0.00	0.00	62,400.00	0.00	0.00				2,600.00	0.00					65,000.00
921	CAPACITADOR "A"	20801	DIRNA DIR DE ADMINIST	CONTRATO	QUINCENAL	GASTO CORRIENTE	RECURSOS FEDERALES	5280.22	PARTICIPACIONES	0.00	0.00	0.00	62,400.00	0.00	0.00				2,051.50	0.00					64,451.50
921	CAPACITADOR "A"	20801	DIRNA DIR DE ADMINIST	CONTRATO	QUINCENAL	GASTO CORRIENTE	RECURSOS FEDERALES	5280.22	PARTICIPACIONES	0.00	0.00	0.00	62,400.00	0.00	0.00				641.09	0.00					63,041.09
921	CAPACITADOR "A"	20801	DIRNA DIR DE ADMINIST	CONTRATO	QUINCENAL	GASTO CORRIENTE	RECURSOS FEDERALES	5280.22	PARTICIPACIONES	0.00	0.00	0.00	62,400.00	0.00	0.00				2,493.15	0.00					64,893.15
921	CAPACITADOR "A"	20801	DIRNA DIR DE ADMINIST	CONTRATO	QUINCENAL	GASTO CORRIENTE	RECURSOS FEDERALES	5280.22	PARTICIPACIONES	0.00	0.00	0.00	62,400.00	0.00	0.00				2,172.60	0.00					64,572.60
921	CAPACITADOR "A"	20801	DIRNA DIR DE ADMINIST	CONTRATO	QUINCENAL	GASTO CORRIENTE	RECURSOS FEDERALES	5280.22	PARTICIPACIONES	0.00	0.00	0.00	62,400.00	0.00	0.00				2,172.60	0.00					64,572.60
921	CAPACITADOR "A"	20801	DIRNA DIR DE ADMINIST	CONTRATO	QUINCENAL	GASTO CORRIENTE	RECURSOS FEDERALES	5280.22	PARTICIPACIONES	0.00	0.00	0.00	62,400.00	0.00	0.00				1,738.08	0.00					64,138.08
921	CAPACITADOR "A"	20801	DIRNA DIR DE ADMINIST	CONTRATO	QUINCENAL	GASTO CORRIENTE	RECURSOS FEDERALES	5280.22	PARTICIPACIONES	0.00	0.00	0.00	62,400.00	0.00	0.00				1,852.05	0.00					64,252.05
921	CAPACITADOR "A"	20801	DIRNA DIR DE ADMINIST	CONTRATO	QUINCENAL	GASTO CORRIENTE	RECURSOS FEDERALES	5280.22	PARTICIPACIONES	0.00	0.00	0.00	62,400.00	0.00	0.00				1,852.05	0.00					64,252.05
921	CAPACITADOR "A"	20801	DIRNA DIR DE ADMINIST	CONTRATO	QUINCENAL	GASTO CORRIENTE	RECURSOS FEDERALES	5280.22	PARTICIPACIONES	0.00	0.00	0.00	62,400.00	0.00	0.00				1,852.05	0.00					64,252.05
921	CAPACITADOR "A"	20801	DIRNA DIR DE ADMINIST	CONTRATO	QUINCENAL	GASTO CORRIENTE	RECURSOS FEDERALES	5280.22	PARTICIPACIONES	0.00	0.00	0.00	62,400.00	0.00	0.00				1,745.20	0.00					64,145.20
921	CAPACITADOR "A"	20801	DIRNA DIR DE ADMINIST	CONTRATO	QUINCENAL	GASTO CORRIENTE	RECURSOS FEDERALES	5280.22	PARTICIPACIONES	0.00	0.00	0.00	62,400.00	0.00	0.00				1,196.71	0.00					63,596.71
921	CAPACITADOR "A"	20801	DIRNA DIR DE ADMINIST	CONTRATO	QUINCENAL	GASTO CORRIENTE	RECURSOS FEDERALES	5280.22	PARTICIPACIONES	0.00	0.00	0.00	62,400.00	0.00	0.00				1,196.71	0.00					63,596.71
921	CAPACITADOR "A"	20801	DIRNA DIR DE ADMINIST	CONTRATO	QUINCENAL	GASTO CORRIENTE	RECURSOS FEDERALES	5280.22	PARTICIPACIONES	0.00	0.00	0.00	62,400.00	0.00	0.00				1,310.68	0.00					63,710.68
921	CAPACITADOR "A"	20801	DIRNA DIR DE ADMINIST	CONTRATO	QUINCENAL	GASTO CORRIENTE	RECURSOS FEDERALES	5280.22	PARTICIPACIONES	0.00	0.00	0.00	62,400.00	0.00	0.00				1,310.68	0.00					63,710.68
921	CAPACITADOR "A"	20801	DIRNA DIR DE ADMINIST	CONTRATO	QUINCENAL	GASTO CORRIENTE	RECURSOS FEDERALES	5280.22	PARTICIPACIONES	0.00	0.00	0.00	62,400.00	0.00	0.00				1,203.83	0.00					63,603.83
921	CAPACITADOR "A"	20801	DIRNA DIR DE ADMINIST	CONTRATO	QUINCENAL	GASTO CORRIENTE	RECURSOS FEDERALES	5280.22	PARTICIPACIONES	0.00	0.00	0.00	62,400.00	0.00	0.00				983.01	0.00					63,383.01
921	CAPACITADOR "A"	20801	DIRNA DIR DE ADMINIST	CONTRATO	QUINCENAL	GASTO CORRIENTE	RECURSOS FEDERALES	5280.22	PARTICIPACIONES	0.00	0.00	0.00	62,400.00	0.00	0.00				869.04	0.00					63,269.04
921	CAPACITADOR "A"	20801	DIRNA DIR DE ADMINIST	CONTRATO	QUINCENAL	GASTO CORRIENTE	RECURSOS FEDERALES	5280.22	PARTICIPACIONES	0.00	0.00	0.00	62,400.00	0.00	0.00				869.04	0.00					63,269.04
921	CAPACITADOR "A"	20801	DIRNA DIR DE ADMINIST	CONTRATO	QUINCENAL	GASTO CORRIENTE	RECURSOS FEDERALES	5280.22	PARTICIPACIONES	0.00	0.00	0.00	62,400.00	0.00	0.00				769.31	0.00					63,169.31
921	CAPACITADOR "A"	20801	DIRNA DIR DE ADMINIST	CONTRATO	QUINCENAL	GASTO CORRIENTE	RECURSOS FEDERALES	5280.22	PARTICIPACIONES	0.00	0.00	0.00	62,400.00	0.00	0.00				655.34	0.00					63,055.34
921	CAPACITADOR "A"	20801	DIRNA DIR DE ADMINIST	CONTRATO	QUINCENAL	GASTO CORRIENTE	RECURSOS FEDERALES	5280.22	PARTICIPACIONES	0.00	0.00	0.00	62,400.00	0.00	0.00					0.00					62,400.00
921	CAPACITADOR "A"	20801	DIRNA DIR DE ADMINIST	CONTRATO	QUINCENAL	GASTO CORRIENTE	RECURSOS FEDERALES	5280.22	PARTICIPACIONES	0.00	0.00	0.00	62,400.00	0.00	0.00					0.00					62,400.00
921	CAPACITADOR "A"	20801	DIRNA DIR DE ADMINIST	CONTRATO	QUINCENAL	GASTO CORRIENTE	RECURSOS FEDERALES	5280.22	PARTICIPACIONES	0.00	0.00	0.00	62,400.00	0.00	0.00					0.00					62,400.00
921	CAPACITADOR "A"	20801	DIRNA DIR DE ADMINIST	CONTRATO	QUINCENAL	GASTO CORRIENTE	RECURSOS FEDERALES	5280.22	PARTICIPACIONES	0.00	0.00	0.00	62,400.00	0.00	0.00					0.00					62,400.00
921	CAPACITADOR "A"	20801	DIRNA DIR DE ADMINIST	CONTRATO	QUINCENAL	GASTO CORRIENTE	RECURSOS FEDERALES	5280.22	PARTICIPACIONES	0.00	0.00	0.00	62,400.00	0.00	0.00					0.00					62,400.00
921	CAPACITADOR "A"	20801	DIRNA DIR DE ADMINIST	CONTRATO	QUINCENAL	GASTO CORRIENTE	RECURSOS FEDERALES	5280.22	PARTICIPACIONES	0.00	0.00	0.00	62,400.00	0.00	0.00					0.00					62,400.00
921	CAPACITADOR "A"	20801	DIRNA DIR DE ADMINIST	CONTRATO	QUINCENAL	GASTO CORRIENTE	RECURSOS FEDERALES	5280.22	PARTICIPACIONES	0.00	0.00	0.00	62,400.00	0.00	0.00					0.00					62,400.00
921	CAPACITADOR "A"	20801	DIRNA DIR DE ADMINIST	CONTRATO	QUINCENAL	GASTO CORRIENTE	RECURSOS FEDERALES	5280.22	PARTICIPACIONES	0.00	0.00	0.00	62,400.00	0.00	0.00					0.00					62,400.00
921	CAPACITADOR "A"	20801	DIRNA DIR DE ADMINIST	CONTRATO	QUINCENAL	GASTO CORRIENTE	RECURSOS FEDERALES	5280.22	PARTICIPACIONES	0.00	0.00	0.00	62,400.00	0.00	0.00					0.00					62,400.00
921	CAPACITADOR "A"	20801	DIRNA DIR DE ADMINIST	CONTRATO	QUINCENAL	GASTO CORRIENTE	RECURSOS FEDERALES	5280.22	PARTICIPACIONES	0.00	0.00	0.00	62,400.00	0.00	0.00					0.00					62,400.00
921	CAPACITADOR "A"	20801	DIRNA DIR DE ADMINIST	CONTRATO	QUINCENAL	GASTO CORRIENTE	RECURSOS FEDERALES	5280.22	PARTICIPACIONES	0.00	0.00	0.00	62,400.00	0.00	0.00					0.00					62,400.00
921	CAPACITADOR "A"	20801	DIRNA DIR DE ADMINIST	CONTRATO	QUINCENAL	GASTO CORRIENTE	RECURSOS FEDERALES	5280.22	PARTICIPACIONES	0.00	0.00	0.00	62,400.00	0.00	0.00					0.00					62,400.00
921	CAPACITADOR "A"	20801	DIRNA DIR DE ADMINIST	CONTRATO	QUINCENAL	GASTO CORRIENTE	RECURSOS FEDERALES	5280.22	PARTICIPACIONES	0.00	0.00	0.00	62,400.00	0.00	0.00					0.00					62,400.00
921	CAPACITADOR "A"	20801	DIRNA DIR DE ADMINIST	CONTRATO	QUINCENAL	GASTO CORRIENTE	RECURSOS FEDERALES	5280.22	PARTICIPACIONES	0.00	0.00	0.00	62,400.00	0.00	0.00					0.00					62,400.00
921	CAPACITADOR "A"	20801	DIRNA DIR DE ADMINIST	CONTRATO	QUINCENAL	GASTO CORRIENTE	RECURSOS FEDERALES	5280.22	PARTICIPACIONES	0.00	0.00	0.00	62,400.00	0.00	0.00					0.00					62,400.00
921	CAPACITADOR "A"	20801	DIRNA DIR DE ADMINIST	CONTRATO	QUINCENAL	GASTO CORRIENTE	RECURSOS FEDERALES	5280.22	PARTICIPACIONES	0.00	0.00	0.00	62,400.00	0.00	0.00					0.00					62,400.00
921	CAPACITADOR "A"	20801	DIRNA DIR DE ADMINIST	CONTRATO	QUINCENAL	GASTO CORRIENTE	RECURSOS FEDERALES	5280.22	PARTICIPACIONES	0.00	0.00	0.00	62,400.00	0.00	0.00					0.00					62,400.00
921	CAPACITADOR "A"	20801	DIRNA DIR DE ADMINIST	CONTRATO	QUINCENAL	GASTO CORRIENTE	RECURSOS FEDERALES	5280.22	PARTICIPACIONES	0.00	0.00	0.00	62,400.00	0.00	0.00					0.00					62,400.00
921	CAPACITADOR "A"	20801	DIRNA DIR DE ADMINIST	CONTRATO	QUINCENAL	GASTO CORRIENTE	RECURSOS FEDERALES	5280.22	PARTICIPACIONES	0.00	0.00	0.00	62,400.00	0.00	0.00					0.00					62,400.00
921	CAPACITADOR "A"	20801	DIRNA DIR DE ADMINIST	CONTRATO	QUINCENAL	GASTO CORRIENTE	RECURSOS FEDERALES	5280.22	PARTICIPACIONES	0.00	0.00	0.00	62,400.00	0.00	0.00					0.00					62,400.00
921	CAPACITADOR "A"	20801	DIRNA DIR DE ADMINIST	CONTRATO	QUINCENAL	GASTO CORRIENTE	RECURSOS FEDERALES	5280.22	PARTICIPACIONES	0.00	0.00	0.00	62,400.00	0.00	0.00					0.00					62,400.00
921	CAPACITADOR "A"	20801	DIRNA DIR DE ADMINIST	CONTRATO	QUINCENAL	GASTO CORRIENTE	RECURSOS FEDERALES	5280.22	PARTICIPACIONES	0.00	0.00	0.00	62,400.00	0.00	0.00					0.00					62,400.00
921	CAPACITADOR "A"	20801	DIRNA DIR DE ADMINIST	CONTRATO	QUINCENAL	GASTO CORRIENTE	RECURSOS FEDERALES	5280.22	PARTICIPACIONES	0.00	0.00	0.00	62,400.00	0.00	0.00					0.00					62,400.00
921	CAPACITADOR "A"	20801	DIRNA DIR DE ADMINIST	CONTRATO	QUINCENAL	GASTO CORRIENTE	RECURSOS FEDERALES	5280.22	PARTICIPACIONES	0.00	0.00	0.00	62,400.00	0.00	0.00					0.00					62,400.00
921	CAPACITADOR "A"	20801	DIRNA DIR DE ADMINIST	CONTRATO	QUINCENAL	GASTO CORRIENTE	RECURSOS FEDERALES	5280.22	PARTICIPACIONES	0.00	0.00	0.00	62,400.00	0.00	0.00					0.00					62,400.00
921	CAPACITADOR "A"	20801	DIRNA DIR DE ADMINIST	CONTRATO	QUINCENAL	GASTO CORRIENTE	RECURSOS FEDERALES	5280.22	PARTICIPACIONES	0.00	0.00	0.00	62,400.00	0.00	0.00					0.00					62,400.00
921	CAPACITADOR "A"	20801	DIRNA DIR DE ADMINIST	CONTRATO	QUINCENAL	GASTO CORRIENTE	RECURSOS FEDERALES	5280.22	PARTICIPACIONES	0.00	0.00	0.00	62,400.00	0.00	0.00					0.00					62,400.00
921	CAPACITADOR "A"	20801	DIRNA DIR DE ADMINIST	CONTRATO	QUINCENAL	GASTO CORRIENTE	RECURSOS FEDERALES	5280.22	PARTICIPACIONES	0.00	0.00	0.00	62,400.00	0.00	0.00					0.00					62,400.00
921	CAPACITADOR "A"	20801	DIRNA DIR DE ADMINIST	CONTRATO	QUINCENAL	GASTO CORRIENTE	RECURSOS FEDERALES	5280.22	PARTICIPACIONES	0.00	0.00	0.00	62,400.00	0.00	0.00					0.00					62,400.00
921	CAPACITADOR "A"	20801	DIRNA DIR DE ADMINIST	CONTRATO	QUINCENAL	GASTO CORRIENTE	RECURSOS FEDERALES	5280.22	PARTICIPACIONES	0.00	0.00	0.00	62,400.00	0.00	0.00					0.00					62,400.00
921	CAPACITADOR "A"	20801	DIRNA DIR DE ADMINIST	CONTRATO	QUINCENAL	GASTO CORRIENTE	RECURSOS FEDERALES	5280.22	PARTICIPACIONES	0.00	0.00	0.00	62,400.00	0.00	0.00					0.00					62,400.00
921	CAPACITADOR "A"	20801	DIRNA DIR DE ADMINIST	CONTRATO	QUINCENAL	GASTO CORRIENTE	RECURSOS FEDERALES	5280.22	PARTICIPACIONES	0.00	0.00	0.00	62,400.00	0.00	0.00					0.00					62,400.00
921	CAPACITADOR "A"	20801	DIRNA DIR DE ADMINIST	CONTRATO	QUINCENAL	GASTO CORRIENTE	RECURSOS FEDERALES	5280.22	PARTICIPACIONES	0.00	0.00	0.00	62,400.00	0.00	0.00					0.00					62,400.00
921	CAPACITADOR "A"	20801	DIRNA DIR DE ADMINIST	CONTRATO	QUINCENAL	GASTO CORRIENTE	RECURSOS FEDERALES	5280.22	PARTICIPACIONES	0.00	0.00	0.00	62,400.00	0.00	0.00					0.00					62,400.00
921	CAPACITADOR "A"	20801	DIRNA DIR DE ADMINIST	CONTRATO	QUINCENAL	GASTO CORRIENTE	RECURSOS FEDERALES	5280.22	PARTICIPACIONES	0.00	0.00	0.00	62,400.00	0.00	0.00					0.00					62,400.00
921	CAPACITADOR "A"	20801	DIRNA DIR DE ADMINIST	CONTRATO	QUINCENAL	GASTO CORRIENTE	RECURSOS FEDERALES	5280.22	PARTICIPACIONES	0.00	0.00	0.00	62,400.00	0.00	0.00				2,600.00	0.00					65,000.00
921	CAPACITADOR "A"	20801	DIRNA DIR DE ADMINIST	CONTRATO	QUINCENAL	GASTO CORRIENTE	RECURSOS FEDERALES	5280.22	PARTICIPACIONES	0.00	0.00	0.00	62,400.00	0.00	0.00				2,600.00	0.00					65,000.00
921	CAPACITADOR "A"	20801	DIRNA DIR DE ADMINIST	CONTRATO	QUINCENAL	GASTO CORRIENTE	RECURSOS FEDERALES	5280.22	PARTICIPACIONES	0.00	0.00	0.00	62,400.00	0.00	0.00		14,204.63		120,273.35	23,724.84		6,458.59			227,061.41
921	CAPACITADOR "A"	20801	DIRNA DIR DE ADMINIST	CONTRATO	QUINCENAL	GASTO CORRIENTE	RECURSOS FEDERALES	5280.22	PARTICIPACIONES	0.00	0.00	0.00	62,400.00	0.00	0.00		2,600.00		2,600.00	0.00					67,600.00
923	CAPACITADOR "C"	20801	DIRNA DIR DE ADMINIST	CONTRATO	QUINCENAL	GASTO CORRIENTE	RECURSOS FEDERALES	5280.22	PARTICIPACIONES	0.00	0.00	0.00	72,000.00	0.00	0.00				3,000.00	0.00					75,000.00
923	CAPACITADOR "C"	20801	DIRNA DIR DE ADMINIST	CONTRATO	QUINCENAL	GASTO CORRIENTE	RECURSOS FEDERALES	5280.22	PARTICIPACIONES	0.00	0.00	0.00	72,000.00	0.00	0.00				2,876.71	0.00					74,876.71
923	CAPACITADOR "C"	20801	DIRNA DIR DE ADMINIST	CONTRATO	QUINCENAL	GASTO CORRIENTE	RECURSOS FEDERALES	5280.22	PARTICIPACIONES	0.00	0.00	0.00	72,000.00	0.00	0.00				2,506.84	0.00					74,506.84
923	CAPACITADOR "C"	20801	DIRNA DIR DE ADMINIST	CONTRATO	QUINCENAL	GASTO CORRIENTE	RECURSOS FEDERALES	5280.22	PARTICIPACIONES	0.00	0.00	0.00	72,000.00	0.00	0.00				2,745.20	0.00					74,745.20
923	CAPACITADOR "C"	20801	DIRNA DIR DE ADMINIST	CONTRATO	QUINCENAL	GASTO CORRIENTE	RECURSOS FEDERALES	5280.22	PARTICIPACIONES	0.00	0.00	0.00	72,000.00	0.00	0.00				2,506.84	0.00					74,506.84
923	CAPACITADOR "C"	20801	DIRNA DIR DE ADMINIST	CONTRATO	QUINCENAL	GASTO CORRIENTE	RECURSOS FEDERALES	5280.22	PARTICIPACIONES	0.00	0.00	0.00	72,000.00	0.00	0.00					0.00					72,000.00
923	CAPACITADOR "C"	20801	DIRNA DIR DE ADMINIST	CONTRATO	QUINCENAL	GASTO CORRIENTE	RECURSOS FEDERALES	5280.22	PARTICIPACIONES	0.00	0.00	0.00	72,000.00	0.00	0.00				1,495.89	0.00					73,495.89
928	ALIGIT OR "B"	20801	DIRNA DIR DE ADMINIST	CONTRATO	QUINCENAL	GASTO CORRIENTE	RECURSOS FEDERALES	5280.22	PARTICIPACIONES	0.00	0.00	0.00	67,200.00	0.00	0.00				2,800.00	0.00					70,000.00
928	ALIGIT OR "B"	20801	DIRNA DIR DE ADMINIST	CONTRATO	QUINCENAL	GASTO CORRIENTE	RECURSOS FEDERALES	5280.22	PARTICIPACIONES	0.00	0.00	0.00	67,200.00	0.00	0.00				2,800.00	0.00					70,000.00
928	ALIGIT OR "B"	20801	DIRNA DIR DE ADMINIST	CONTRATO	QUINCENAL	GASTO CORRIENTE	RECURSOS FEDERALES	5280.22	PARTICIPACIONES	0.00	0.00	0.00	67,200.00	0.00	0.00				2,800.00	0.00					70,000.00
946	INSPECTOR ADMINISTRATIVO "C"	20801	DIRNA DIR DE ADMINIST	CONTRATO	QUINCENAL	GASTO CORRIENTE	RECURSOS FEDERALES	5280.22	PARTICIPACIONES	0.00	0.00	0.00	60,000.00	0.00	0.00				1,075.61	0.00					61,075.61
970	ASISTENTE OPERATIVO "A"	20801	DIRNA DIR DE ADMINIST	CONTRATO	QUINCENAL	GASTO CORRIENTE	RECURSOS FEDERALES	5280.22	PARTICIPACIONES	0.00	0.00	0.00	38,400.00	0.00	0.00				1,336.98	0.00					39,736.98
970	ASISTENTE OPERATIVO "A"	20801	DIRNA DIR DE ADMINIST	CONTRATO	QUINCENAL	GASTO CORRIENTE	RECURSOS FEDERALES	5280.22	PARTICIPACIONES	0.00	0.00	0.00	38,400.00	0.00	0.00				1,336.98	0.00					39,736.98
132	SUBDIRECTOR "A"	20802	SUB DE REC HUMANOS	CONFIANZA	QUINCENAL	GASTO CORRIENTE	RECURSOS FEDERALES	5280.22	PARTICIPACIONES	80,119.08	0.00	0.00	0.00	0.00	0.00				268,819.39	23,724.84		7,611.12			180,274.41
134	JEFE DE UNIDAD "A"	20802	SUB DE REC HUMANOS	CONFIANZA	QUINCENAL	GASTO CORRIENTE	RECURSOS FEDERALES	5280.22	PARTICIPACIONES	68,651.48	0.00	0.00	0.00	0.00	0.00				163,101.16	24,093.84		6,522.00			262,375.48
136	JEFE DE DEPARTAMENTO "A"	20802	SUB DE REC HUMANOS	CONFIANZA	QUINCENAL	GASTO CORRIENTE	RECURSOS FEDERALES	5280.22	PARTICIPACIONES	68,651.48	0.00	0.00	0.00	0.00	0.00				76,907.60	23,724.84		4,076.25			172,961.17
203	JEFE DE OFICINA	20802	SUB DE REC HUMANOS	CONFIANZA	QUINCENAL	GASTO CORRIENTE	RECURSOS FEDERALES	5280.22	PARTICIPACIONES	67,757.04	0.00	0.00	0.00	0.00	0.00				6,494.09	32,316.64		2,950.30			103,647.97
206	JEFE DE GRUPO	20802	SUB DE REC HUMANOS	BASE	QUINCENAL	GASTO CORRIENTE	RECURSOS FEDERALES	5280.22	PARTICIPACIONES	0.00	106,254.60	0.00	0.00	106,625.52	0.00				42,793.07	75,153.12		10,446.38			245,212.69
206	JEFE DE GRUPO	20802	SUB DE REC HUMANOS	BASE	QUINCENAL	GASTO CORRIENTE	RECURSOS FEDERALES	5280.22	PARTICIPACIONES	0.00	106,254.60	0.00	0.00	159,938.16	0.00				42,605.21	71,865.62		10,446.58			247,110.17
206	JEFE DE GRUPO	20802	SUB DE REC HUMANOS	BASE	QUINCENAL	GASTO CORRIENTE	RECURSOS FEDERALES	5280.22	PARTICIPACIONES	0.00	106,254.60	0.00	0.00	218,755.84	0.00				25,490.32	69,415.34		7,394.60			237,330.70

210	JEFE DE SUPERVISORES	20802	SUB DE REC HUMANOS	CONFIANZA	QUINCENAL	GASTO CORRIENTE	RECURSOS FEDERALES	152022	PARTICIPACIONES		67,757.04	0.00	0.00	0.00		0.00	0.00					14,116.05	32,336.64		6,436.80				120,646.53
300	ADMINISTRADOR	20802	SUB DE REC HUMANOS	CONFIANZA	QUINCENAL	GASTO CORRIENTE	RECURSOS FEDERALES	152022	PARTICIPACIONES		88,347.00	0.00	0.00	0.00		0.00	16,609.44					15,359.67	32,336.64		7,004.16				159,656.91
303	TECNICO ADMINISTRATIVO	20802	SUB DE REC HUMANOS	BASE	QUINCENAL	GASTO CORRIENTE	RECURSOS FEDERALES	152022	PARTICIPACIONES		0.00	95,764.92	0.00	0.00		9,576.48	0.00					26,045.87	73,777.08		8,882.66				214,047.01
303	TECNICO ADMINISTRATIVO	20802	SUB DE REC HUMANOS	BASE	QUINCENAL	GASTO CORRIENTE	RECURSOS FEDERALES	152022	PARTICIPACIONES		0.00	95,764.92	0.00	0.00		4,788.24	0.00					26,285.21	73,702.08		8,882.66				209,423.11
303	TECNICO ADMINISTRATIVO	20802	SUB DE REC HUMANOS	BASE	QUINCENAL	GASTO CORRIENTE	RECURSOS FEDERALES	152022	PARTICIPACIONES		0.00	95,764.92	0.00	0.00		4,788.24	0.00					25,806.53	73,327.08		8,882.66				208,569.43
303	TECNICO ADMINISTRATIVO	20802	SUB DE REC HUMANOS	BASE	QUINCENAL	GASTO CORRIENTE	RECURSOS FEDERALES	152022	PARTICIPACIONES		0.00	95,764.92	0.00	0.00		28,729.20	0.00	5,133.25				29,794.09	47,647.94		682.12				207,751.52
303	TECNICO ADMINISTRATIVO	20802	SUB DE REC HUMANOS	BASE	QUINCENAL	GASTO CORRIENTE	RECURSOS FEDERALES	152022	PARTICIPACIONES		0.00	95,764.92	0.00	0.00		23,940.96	0.00					28,011.35	73,327.08		8,882.66				229,926.97
304	OFICIAL ADMINISTRATIVO	20802	SUB DE REC HUMANOS	BASE	QUINCENAL	GASTO CORRIENTE	RECURSOS FEDERALES	152022	PARTICIPACIONES		0.00	82,157.88	0.00	0.00		16,431.84	0.00					24,225.67	58,116.20		7,367.29				188,298.88
304	OFICIAL ADMINISTRATIVO	20802	SUB DE REC HUMANOS	BASE	QUINCENAL	GASTO CORRIENTE	RECURSOS FEDERALES	152022	PARTICIPACIONES		0.00	82,157.88	0.00	0.00		20,539.92	0.00					24,236.56	60,712.16		5,860.01				193,506.53
304	OFICIAL ADMINISTRATIVO	20802	SUB DE REC HUMANOS	BASE	QUINCENAL	GASTO CORRIENTE	RECURSOS FEDERALES	152022	PARTICIPACIONES		0.00	82,157.88	0.00	0.00		16,431.84	0.00					22,977.03	72,527.31		7,416.33				201,510.39
306	AUXILIAR ADMINISTRATIVO	20802	SUB DE REC HUMANOS	BASE	QUINCENAL	GASTO CORRIENTE	RECURSOS FEDERALES	152022	PARTICIPACIONES		0.00	77,793.00	0.00	0.00		7,779.36	0.00					23,184.51	64,958.55		7,215.59				180,931.01
306	AUXILIAR ADMINISTRATIVO	20802	SUB DE REC HUMANOS	BASE	QUINCENAL	GASTO CORRIENTE	RECURSOS FEDERALES	152022	PARTICIPACIONES		0.00	77,793.00	0.00	0.00		3,889.68	0.00					20,748.38	69,147.16		7,215.59				178,793.81
306	AUXILIAR ADMINISTRATIVO	20802	SUB DE REC HUMANOS	BASE	QUINCENAL	GASTO CORRIENTE	RECURSOS FEDERALES	152022	PARTICIPACIONES		0.00	77,793.00	0.00	0.00		3,889.68	0.00					20,359.54	72,359.66		7,215.59				181,617.47
306	AUXILIAR ADMINISTRATIVO	20802	SUB DE REC HUMANOS	BASE	QUINCENAL	GASTO CORRIENTE	RECURSOS FEDERALES	152022	PARTICIPACIONES		0.00	77,793.00	0.00	0.00		0.00	0.00					19,479.71	71,792.56		6,836.60				175,901.87
308	ESPECIALISTA ADMINISTRATIVO "A"	20802	SUB DE REC HUMANOS	CONFIANZA	QUINCENAL	GASTO CORRIENTE	RECURSOS FEDERALES	152022	PARTICIPACIONES		58,345.44	0.00	0.00	0.00		0.00	0.00					2,600.00	375.00						61,320.44
309	ESPECIALISTA ADMVO. B	20802	SUB DE REC HUMANOS	CONFIANZA	QUINCENAL	GASTO CORRIENTE	RECURSOS FEDERALES	152022	PARTICIPACIONES		68,400.48	0.00	0.00	0.00		0.00	0.00					14,250.10	32,336.64		6,498.00				121,485.22
309	ESPECIALISTA ADMVO. B	20802	SUB DE REC HUMANOS	CONFIANZA	QUINCENAL	GASTO CORRIENTE	RECURSOS FEDERALES	152022	PARTICIPACIONES		68,400.48	0.00	0.00	0.00		0.00	0.00					9,909.24	32,336.64		4,061.25				114,707.61
313	AYUDANTE DE CONTABILIDAD	20802	SUB DE REC HUMANOS	BASE	QUINCENAL	GASTO CORRIENTE	RECURSOS FEDERALES	152022	PARTICIPACIONES		0.00	77,793.00	0.00	0.00		0.00	0.00					17,402.00	54,460.00		7,215.59				156,870.59
314	AUXILIAR DE TRABAJO SOCIAL	20802	SUB DE REC HUMANOS	BASE	QUINCENAL	GASTO CORRIENTE	RECURSOS FEDERALES	152022	PARTICIPACIONES		0.00	75,665.52	0.00	0.00	66,261.45	0.00	0.00			11,600.49		11,600.49	24,807.20						189,935.15
319	SUPERVISOR	20802	SUB DE REC HUMANOS	CONFIANZA	QUINCENAL	GASTO CORRIENTE	RECURSOS FEDERALES	152022	PARTICIPACIONES		58,889.28	0.00	0.00	0.00		0.00	5,535.60					12,268.60	32,336.64		5,594.40				114,624.52
319	SUPERVISOR	20802	SUB DE REC HUMANOS	CONFIANZA	QUINCENAL	GASTO CORRIENTE	RECURSOS FEDERALES	152022	PARTICIPACIONES		58,889.28	0.00	0.00	0.00		0.00	2,767.68					12,268.60	32,711.64		5,594.40				112,231.60
319	SUPERVISOR	20802	SUB DE REC HUMANOS	CONFIANZA	QUINCENAL	GASTO CORRIENTE	RECURSOS FEDERALES	152022	PARTICIPACIONES		58,889.28	0.00	0.00	0.00		0.00	2,767.68					12,268.60	32,711.64		5,594.40				112,231.60
319	SUPERVISOR	20802	SUB DE REC HUMANOS	CONFIANZA	QUINCENAL	GASTO CORRIENTE	RECURSOS FEDERALES	152022	PARTICIPACIONES		58,889.28	0.00	0.00	0.00		0.00	2,767.68					12,268.60	32,336.64		5,594.40				111,856.60
319	SUPERVISOR	20802	SUB DE REC HUMANOS	CONFIANZA	QUINCENAL	GASTO CORRIENTE	RECURSOS FEDERALES	152022	PARTICIPACIONES		58,889.28	0.00	0.00	0.00		0.00	2,767.68					12,268.60	32,336.64		5,594.40				111,856.60
319	SUPERVISOR	20802	SUB DE REC HUMANOS	CONFIANZA	QUINCENAL	GASTO CORRIENTE	RECURSOS FEDERALES	152022	PARTICIPACIONES		58,889.28	0.00	0.00	0.00		0.00	0.00					12,268.60	32,336.64		5,594.40				109,088.92
322	NOTIFICADOR	20802	SUB DE REC HUMANOS	BASE	QUINCENAL	GASTO CORRIENTE	RECURSOS FEDERALES	152022	PARTICIPACIONES		0.00	77,793.00	0.00	0.00		3,889.68	0.00					21,352.26	69,197.16		7,215.59				179,447.69
322	NOTIFICADOR	20802	SUB DE REC HUMANOS	BASE	QUINCENAL	GASTO CORRIENTE	RECURSOS FEDERALES	152022	PARTICIPACIONES		0.00	77,793.00	0.00	0.00		3,889.68	0.00					17,591.37	71,792.56		7,045.50				178,112.11
322	NOTIFICADOR	20802	SUB DE REC HUMANOS	BASE	QUINCENAL	GASTO CORRIENTE	RECURSOS FEDERALES	152022	PARTICIPACIONES		0.00	77,793.00	0.00	0.00		7,779.36	0.00					20,779.31	65,865.70		7,215.59				179,432.96
325	INSPECTOR (MDO. 20 DE NOV	20802	SUB DE REC HUMANOS	CONFIANZA	QUINCENAL	GASTO CORRIENTE	RECURSOS FEDERALES	152022	PARTICIPACIONES		58,889.28	0.00	0.00	0.00		0.00	5,535.60					12,268.60	32,336.64		5,594.40				114,624.52
403	AYUDANTE UNIVERSAL DE OFICINA	20802	SUB DE REC HUMANOS	BASE	QUINCENAL	GASTO CORRIENTE	RECURSOS FEDERALES	152022	PARTICIPACIONES		0.00	82,157.88	0.00	0.00		20,539.92	0.00					23,176.37	69,435.34		7,365.84				202,675.35
403	AYUDANTE UNIVERSAL DE OFICINA	20802	SUB DE REC HUMANOS	BASE	QUINCENAL	GASTO CORRIENTE	RECURSOS FEDERALES	152022	PARTICIPACIONES		0.00	82,157.88	0.00	0.00		16,431.84	0.00					23,393.46	72,647.84		7,620.55				202,251.57
404	AUXILIAR UNIVERSAL DE OFICINA	20802	SUB DE REC HUMANOS	BASE	QUINCENAL	GASTO CORRIENTE	RECURSOS FEDERALES	152022	PARTICIPACIONES		0.00	80,947.32	0.00	0.00		8,094.72	0.00					64,722.36	68,224.55		7,508.29				229,497.24
404	AUXILIAR UNIVERSAL DE OFICINA	20802	SUB DE REC HUMANOS	BASE	QUINCENAL	GASTO CORRIENTE	RECURSOS FEDERALES	152022	PARTICIPACIONES		0.00	80,947.32	0.00	0.00		8,094.72	0.00					21,454.74	65,410.05		7,146.86				183,053.69
404	AUXILIAR UNIVERSAL DE OFICINA	20802	SUB DE REC HUMANOS	BASE	QUINCENAL	GASTO CORRIENTE	RECURSOS FEDERALES	152022	PARTICIPACIONES		0.00	80,947.44	0.00	0.00		4,047.36	0.00					15,359.67	32,336.64		7,004.16				139,695.27
407	TAQUIMECANOGRAFA	20802	SUB DE REC HUMANOS	BASE	QUINCENAL	GASTO CORRIENTE	RECURSOS FEDERALES	152022	PARTICIPACIONES		0.00	79,956.72	0.00	0.00		7,995.60	0.00					22,345.77	72,477.31		7,416.33				190,191.73
407	TAQUIMECANOGRAFA	20802	SUB DE REC HUMANOS	BASE	QUINCENAL	GASTO CORRIENTE	RECURSOS FEDERALES	152022	PARTICIPACIONES		0.00	79,956.72	0.00	0.00		3,997.92	0.00					21,038.67	72,217.56		7,070.75				184,281.62
407	TAQUIMECANOGRAFA	20802	SUB DE REC HUMANOS	BASE	QUINCENAL	GASTO CORRIENTE	RECURSOS FEDERALES	152022	PARTICIPACIONES		0.00	79,956.72	0.00	0.00		3,997.92	0.00					20,547.30	72,527.31		7,196.44				184,225.69
407	TAQUIMECANOGRAFA	20802	SUB DE REC HUMANOS	BASE	QUINCENAL	GASTO CORRIENTE	RECURSOS FEDERALES	152022	PARTICIPACIONES		0.00	79,956.72	0.00	0.00		15,991.20	0.00					30,776.52	72,477.31		7,388.34				206,590.09
408	MECANOGRAFA	20802	SUB DE REC HUMANOS	BASE	QUINCENAL	GASTO CORRIENTE	RECURSOS FEDERALES	152022	PARTICIPACIONES		0.00	75,958.80	0.00	0.00		7,596.00	0.00					20,197.16	71,792.56		6,783.42				182,327.94
408	MECANOGRAFA	20802	SUB DE REC HUMANOS	BASE	QUINCENAL	GASTO CORRIENTE	RECURSOS FEDERALES	152022	PARTICIPACIONES		0.00	75,958.80	0.00	0.00		0.00	0.00					18,890.07	71,492.56		7,045.50				173,386.93
408	MECANOGRAFA	20802	SUB DE REC HUMANOS	BASE	QUINCENAL	GASTO CORRIENTE	RECURSOS FEDERALES	152022	PARTICIPACIONES		0.00	75,958.80	0.00	0.00		3,798.00	0.00					19,658.65	69,030.06		6,731.58				175,177.09
408	MECANOGRAFA	20802	SUB DE REC HUMANOS	BASE	QUINCENAL	GASTO CORRIENTE	RECURSOS FEDERALES	152022	PARTICIPACIONES		0.00	75,958.80	0.00	0.00		3,798.00	0.00					16,927.60	68,720.35		6,401.37				171,806.12
408	MECANOGRAFA	20802	SUB DE REC HUMANOS	BASE	QUINCENAL	GASTO CORRIENTE	RECURSOS FEDERALES	152022	PARTICIPACIONES		0.00	75,958.80	0.00	0.00		0.00	0.00					18,150.83	68,655.06		7,045.50				169,810.19
408	MECANOGRAFA	20802	SUB DE REC HUMANOS	BASE	QUINCENAL	GASTO CORRIENTE	RECURSOS FEDERALES	152022	PARTICIPACIONES		0.00	75,958.80	0.00	0.00		3,798.00	0.00					20,059.29	72,167.56		7,045.50				179,029.15
410	OFICINISTA "B"	20802	SUB DE REC HUMANOS	CONFIANZA	QUINCENAL	GASTO CORRIENTE	RECURSOS FEDERALES	152022	PARTICIPACIONES		56,687.76	0.00	0.00	0.00		0.00	2,664.48					11,809.95	32,711.64		5,385.36				109,259.19
412	SECRETARIA "B"	20802	SUB DE REC HUMANOS	CONFIANZA	QUINCENAL	GASTO CORRIENTE	RECURSOS FEDERALES	152022	PARTICIPACIONES		60,465.24	0.00	0.00	0.00		0.00	0.00					12,596.92	32,336.64		5,744.16				111,142.96
413	SECRETARIA "C"	20802	SUB DE REC HUMANOS	CONFIANZA	QUINCENAL	GASTO CORRIENTE	RECURSOS FEDERALES	152022	PARTICIPACIONES		62,231.76	0.00	0.00	0.00		0.00	2,924.88					12,964.95	32,711.64		5,912.16				116,745.39
416	OFICINISTA "E"	20802	SUB DE REC HUMANOS	CONFIANZA	QUINCENAL	GASTO CORRIENTE	RECURSOS FEDERALES	152022	PARTICIPACIONES		42,692.76	0.00	0.00	0.00		0.00	0.00					8,894.32	32,711.64		4,055.76				88,354.48
501	ANALISTA	20802	SUB DE REC HUMANOS	CONFIANZA	QUINCENAL	GASTO CORRIENTE	RECURSOS FEDERALES	152022	PARTICIPACIONES		73,726.44	0.00	0.00	0.00		0.00	6,930.48					15,359.67	32,336.64		7,004.16				135,357.39
501	ANALISTA	20802	SUB DE REC HUMANOS	CONFIANZA	QUINCENAL	GASTO CORRIENTE	RECURSOS FEDERALES	152022	PARTICIPACIONES		73,726.44	0.00	0.00	0.00		0.00	0.00					9,246.63	32,336.64		3,502.08				118,811.79
501	ANALISTA	20802	SUB DE REC HUMANOS	CONFIANZA	QUINCENAL	GASTO CORRIENTE	RECURSOS FEDERALES	152022	PARTICIPACIONES		73,726.44	0.00	0.00	0.00		0.00	0.00					2,600.00	0.00						76,326.44
501	ANALISTA	20802	SUB DE REC HUMANOS	CONFIANZA	QUINCENAL	GASTO CORRIENTE	RECURSOS FEDERALES	152022	PARTICIPACIONES		73,726.44	0.00	0.00	0.00		0.00	0.00					15,359.67	32,336.64		7,004.16				128,426.91
501	ANALISTA	20802	SUB DE REC HUMANOS	CONFIANZA	QUINCENAL	GASTO CORRIENTE	RECURSOS FEDERALES	152022	PARTICIPACIONES		73,726.44	0.00	0.00	0.00		0.00	0.00					8,971.73	32,336.64		3,502.08				118,536.89
501	ANALISTA	20802	SUB DE REC HUMANOS	CONFIANZA	QUINCENAL	GASTO CORRIENTE	RECURSOS FEDERALES	152022	PARTICIPACIONES		73,726.44	0.00	0.00	0.00		0.00	3,465.12					15,359.67	32,336.64		7,004.16				131,892.03
501	ANALISTA	20802	SUB DE REC HUMANOS	CONFIANZA	QUINCENAL	GASTO CORRIENTE	RECURSOS FEDERALES	152022	PARTICIPACIONES		73,726.44	0.00	0.00	0.00		0.00	3,214.80					14,250.10	32,336.64		6,498.00				130,025.98
501	ANALISTA	20802	SUB DE REC HUMANOS	CONFIANZA	QUINCENAL	GASTO CORRIENTE	RECURSOS FEDERALES	152022	PARTICIPACIONES		73,726.44	0.00	0.00	0.00		0.00	0.00					15,359.67	32,711.64		7,004.16				128,801.91
501	ANALISTA	20802	SUB DE REC HUMANOS	CONFIANZA	QUINCENAL	GASTO CORRIENTE	RECURSOS FEDERALES	152022	PARTICIPACIONES		73,726.44	0.00	0.00	0.00		0.00	0.00					15,359.67	32,336.64		7,004.16				128,426.91
501	ANALISTA	20802	SUB DE REC HUMANOS	CONFIANZA	QUINCENAL	GASTO CORRIENTE	RECURSOS FEDERALES	152022	PARTICIPACIONES		73,726.44	0.00	0.00	0.00		0.00	0.00												73,726.44
501	ANALISTA	20802	SUB DE REC HUMANOS	CONFIANZA	QUINCENAL	GASTO CORRIENTE	RECURSOS FEDERALES	152022	PARTICIPACIONES		73,726.44	0.00	0.00	0.00		0.00	0.00												73,726.44
501	ANALISTA	20802	SUB DE REC HUMANOS	CONFIANZA	QUINCENAL	GASTO CORRIENTE	RECURSOS FEDERALES	152022	PARTICIPACIONES		73,726.44	0.00	0.00	0.00		0.00	0.00												73,726.44
501	ANALISTA	20802	SUB DE REC HUMANOS	CONFIANZA	QUINCENAL	GASTO CORRIENTE	RECURSOS FEDERALES	152022	PARTICIPACIONES		73,726.44	0.00	0.00	0.00		0.00	0.00												73,726.44
501	ANALISTA	20802	SUB DE REC HUMANOS	CONFIANZA	QUINCENAL	GASTO CORRIENTE	RECURSOS FEDERALES	152022	PARTICIPACIONES		73,726.44	0.00	0.00	0.00		0.00	0.00												73,726.44
502	AUDITOR	20802	SUB DE REC HUMANOS	CONFIANZA	QUINCENAL	GASTO CORRIENTE	RECURSOS FEDERALES	152022	PARTICIPACIONES		73,726.44	0.00	0.00	0.00		0.00	0.00					8,472.94	32,336.64		3,210.24				117,746.26
510	ASESOR	20802	SUB DE REC HUMANOS	CONFIANZA	QUINCENAL	GASTO CORRIENTE	RECURSOS FEDERALES	152022	PARTICIPACIONES		73,726.44	0.00	0.00	0.00		0.00	3,465.12					15,359.67	32,711.64		7,004.16				132,267.03
510	ASESOR	20802	SUB DE REC HUMANOS	CONFIANZA	QUINCENAL	GASTO CORRIENTE	RECURSOS FEDERALES	152022	PARTICIPACIONES		73,726.44	0.00	0.00	0.00		0.00	0.00					8,776.49	32,336.64		3,502.08				118,341.65
516	ASESOR "B"	20802	SUB DE REC HUMANOS	CONFIANZA	QUINCENAL	GASTO CORRIENTE	RECURSOS FEDERALES	152022	PARTICIPACIONES		70,682.52	0.00	0.00	0.00		0.00	0.00					14,725.52	32,336.64		6,714.72				124,459.40
613	TRABAJADOR SOCIAL	20802	SUB DE REC HUMANOS	BASE	QUINCENAL	GASTO CORRIENTE	RECURSOS FEDERALES	152022	PARTICIPACIONES		0.00	95,948.16	0.00	0.00		14,392.08	0.00					26,815.11	73,341.28		8,899.80				219,396.43
622	TECNICO CONTABLE	20802	SUB DE REC HUMANOS	BASE	QUINCENAL	GASTO CORRIENTE	RECURSOS FEDERALES	152022	PARTICIPACIONES		0.00	102,990.24	0.00	0.00		36,046.08	0.00					29,768.97	59,184.64		8,899.80				236,889.73
622	TECNICO CONTABLE	20802	SUB DE REC HUMANOS	BASE	QUINCENAL	GASTO CORRIENTE	RECURSOS FEDERALES	152022	PARTICIPACIONES		0.00	102,990.24	0.00	0.00		30,896.64	0.00					48,760.38	59,355.24		9,552.94				251,555.44
622	TECNICO CONTABLE	20802	SUB DE REC HUMANOS	BASE	QUINCENAL	GASTO CORRIENTE	RECURSOS FEDERALES	152022	PARTICIPACIONES		0.00	102,990.24	0.00	0.00		30,896.64	0.00					21,447.06	58,755.24		2,900.16				216,989.34
622	TECNICO CONTABLE	20802	SUB DE REC HUMANOS	BASE	QUINCENAL	GASTO CORRIENTE	RECURSOS FEDERALES	152022	PARTICIPACIONES		0.00	102,990.00	0.00	0.00		25,747.20	0.00					58,364.13	73,029.33		9,552.94				269,683.60
804	INTENDENTE	20802	SUB DE REC HUMANOS	BASE	SEMANAL	GASTO CORRIENTE	RECURSOS FEDERALES	152022	PARTICIPACIONES		0.00	69,100.08	0.00	0.00		3,456.03	0.00			15,457.42	10,386.38	20,005.99	64,039.26		6,202.02				188,647.18
804	INTENDENTE	20802	SUB DE REC HUMANOS	BASE	QUINCENAL	GASTO CORRIENTE	RECURSOS FEDERALES	152022	PARTICIPACIONES		0.00	71,961.36	0.00	0.00		0.00	0.00					16,097.45	59,660.35		6,674.84				154,394.00
804	INTENDENTE	20802	SUB DE REC HUMANOS	BASE	QUINCENAL	GASTO CORRIENTE	RECURSOS FEDERALES	152022	PARTICIPACIONES		0.00	71,961.36	0.00	0.00		0.00	0.00						0.00						71,961.36
804	INTENDENTE	20802	SUB DE REC HUMANOS	BASE	QUINCENAL	GASTO CORRIENTE	RECURSOS FEDERALES	152022	PARTICIPACIONES		0.00	71,961.36	0.00	0.00	13,549.68	0.00	0.00			11,761.99		11,761.99	53,685.00		4,245.98				166,966.00
804	INTENDENTE	20802	SUB DE REC HUMANOS	BASE	QUINCENAL	GASTO CORRIENTE	RECURSOS FEDERALES	152022	PARTICIPACIONES		0.00	71,961.36	0.00	0.00	74,546.56	0.00	0.00					10,975.59	33,406.08						190,889.59
804	INTENDENTE	20802	SUB DE REC HUMANOS	BASE	QUINCENAL	GASTO CORRIENTE	RECURSOS FEDERALES	152022	PARTICIPACIONES		0.00	71,961.36	0.00	0.00	15,769.52	0.00	0.00					3,158.47	5,813.00						96,702.35
804	INTENDENTE	20802	SUB DE REC HUMANOS	BASE	QUINCENAL	GASTO CORRIENTE	RECURSOS FEDERALES	152022	PARTICIPACIONES		0.00	71,961.36	0.00	0.00	2,008.80	0.00	0.00			797.11		797.11	0.00						75,564.38
807	VELADOR	20802	SUB DE REC HUMANOS	BASE	QUINCENAL	GASTO CORRIENTE	RECURSOS FEDERALES	152022	PARTICIPACIONES		0.00	75,592.32	0.00	0.00		0.00	0.00					21,166.14	64,434.67		6,803.55				167,996.68
808	CONSERJE	20802	SUB DE REC HUMANOS	BASE	QUINCENAL	GASTO CORRIENTE	RECURSOS FEDERALES	152022	PARTICIPACIONES		0.00	75,592.32	0.00	0.00	37,549.72	0.00	0.00					6,274.19	16,864.78						136,281.01
808	CONSERJE	20802	SUB DE REC HUMANOS	BASE	QUINCENAL	GASTO CORRIENTE	RECURSOS FEDERALES	152022	PARTICIPACIONES		0.00	75,592.32	0.00	0.00	18,021.42	0.00	0.00			2,300.24		2,300.24	8,428.64						106,642.86
809	ASEADOR	20802	SUB DE REC HUMANOS	BASE	QUINCENAL	GASTO CORRIENTE	RECURSOS FEDERALES	152022	PARTICIPACIONES		0.00	70,090.56	0.00	0.00	80,242.52	0.00	0.00			12,730.36		12,730.36	34,194.16						209,987.96
909	ANALISTA "A"	20802	SUB DE REC HUMANOS	CONTRATO	QUINCENAL	GASTO CORRIENTE	RECURSOS FEDERALES	152022	PARTICIPACIONES		0.00	0.00	0.00	74,400.00		0.00	0.00					1,036.16	0.00						75,436.16
921	CAPACITADOR "A"	20802	SUB DE REC HUMANOS	CONTRATO	QUINCENAL	GASTO CORRIENTE	RECURSOS FEDERALES	152022	PARTICIPACIONES		0.00	0.00	0.00	62,400.00		0.00	0.00					2,379.17	0.00						64,779.17
921	CAPACITADOR "A"	20802	SUB DE REC HUMANOS	CONTRATO	QUINCENAL	GASTO CORRIENTE	RECURSOS FEDERALES	152022	PARTICIPACIONES		0.00	0.00	0.00	62,400.00		0.00	0.00						0.00						62,400.00
921	CAPACITADOR "A"	20802	SUB DE REC HUMANOS	CONTRATO	QUINCENAL	GASTO CORRIENTE	RECURSOS FEDERALES	152022	PARTICIPACIONES		0.00	0.00	0.00	62,400.00		0.00	0.00					2,600.00	0.00						65,000.00
921	CAPACITADOR "A"	20802	SUB DE REC HUMANOS	CONTRATO	QUINCENAL	GASTO CORRIENTE	RECURSOS FEDERALES	152022	PARTICIPACIONES		0.00	0.00	0.00	62,400.00		0.00	0.00					2,172.60	0.00						64,572.60
921	CAPACITADOR "A"	20802	SUB DE REC HUMANOS	CONTRATO	QUINCENAL	GASTO CORRIENTE	RECURSOS FEDERALES	152022	PARTICIPACIONES		0.00	0.00	0.00	62,400.00		0.00	0.00					1,310.68	0.00						63,710.68
921	CAPACITADOR "A"	20802	SUB DE REC HUMANOS	CONTRATO	QUINCENAL	GASTO CORRIENTE	RECURSOS FEDERALES	152022	PARTICIPACIONES		0.00	0.00	0.00	62,400.00		0.00	0.00					869.04	0.00						63,269.04
136	JEFE DE DEPARTAMENTO "A"	20803	SUB DE REL LABORALES	CONFIANZA	QUINCENAL	GASTO CORRIENTE	RECURSOS FEDERALES	152022	PARTICIPACIONES		68,652.48	0.00	0.00	0.00		0.00	12,357.36					120,371.32	24,099.84		6,522.00				232,003.00
408	MECANOGRAFA	20803	SUB DE REL LABORALES	BASE	QUINCENAL	GASTO CORRIENTE	RECURSOS FEDERALES	152022	PARTICIPACIONES		0.00	75,958.80	0.00	0.00		3,798.00	0.00					21,068.67	60,410.35		2,433.08				163,668.90
410	OFICINISTA "B"	20803	SUB DE REL LABORALES	CONFIANZA	QUINCENAL	GASTO CORRIENTE	RECURSOS FEDERALES	152022	PARTICIPACIONES		56,687.76	0.00	0.00	0.00		0.00	0.00					3,820.00	0.00						60,507.76
130	DIRECTOR "A"	20805	SUB CONTROL GESTION	CONFIANZA	QUINCENAL	GASTO CORRIENTE	RECURSOS FEDERALES	152022	PARTICIPACIONES		91,586.16	0.00	0.00	0.00		0.00	0.00					317,364.25	23,724.84		7,250.60				439,925.85
135	JEFE DE UNIDAD "B"	20805	SUB CONTROL GESTION	CONFIANZA	QUINCENAL	GASTO CORRIENTE	RECURSOS FEDERALES	152022	PARTICIPACIONES		68,652.48	0.00	0.00	0.00		0.00	0.00					135,989.47	23,724.84		5,435.00				233,801.79
136	JEFE DE DEPARTAMENTO "A"	20805	SUB CONTROL GESTION	CONFIANZA	QUINCENAL	GASTO CORRIENTE	RECURSOS FEDERALES	152022	PARTICIPACIONES		68,652.48	0.00	0.00	0.00		0.00	0.00					120,371.32	24,099.84		6,522.00				219,645.64
136	JEFE DE DEPARTAMENTO "A"	20805	SUB CONTROL GESTION	CONFIANZA	QUINCENAL	GASTO CORRIENTE	RECURSOS FEDERALES	152022	PARTICIPACIONES		68,652.48	0.00	0.00	0.00		0.00	0.00						0.00						68,652.48
136	JEFE DE DEPARTAMENTO "A"	20805	SUB CONTROL GESTION	CONFIANZA	QUINCENAL	GASTO CORRIENTE	RECURSOS FEDERALES	152022	PARTICIPACIONES		68,652.48	0.00	0.00	0.00		0.00	0.00					120,371.32	24,099.84		6,522.00				219,645.64
136	JEFE DE DEPARTAMENTO "A"	20805	SUB CONTROL GESTION	CONFIANZA	QUINCENAL	GASTO CORRIENTE	RECURSOS FEDERALES	152022	PARTICIPACIONES		68,652.48	0.00	0.00	0.00		0.00	0.00					120,371.32	23,724.84		6,522.00				219,270.64
136	JEFE DE DEPARTAMENTO "A"	20805	SUB CONTROL GESTION	CONFIANZA	QUINCENAL	GASTO CORRIENTE	RECURSOS FEDERALES	152022	PARTICIPACIONES		68,652.48	0.00	0.00	0.00		0.00	0.00					120,371.32	24,099.84		6,522.00				219,645.64
136	JEFE DE DEPARTAMENTO "A"	20805	SUB CONTROL GESTION	CONFIANZA	QUINCENAL	GASTO CORRIENTE	RECURSOS FEDERALES	152022	PARTICIPACIONES		68,652.48	0.00	0.00	0.00		0.00	0.00			14,302.60		120,371.32	23,724.84		6,522.00				233,573.24
137	JEFE DE DEPARTAMENTO "B"	20805	SUB CONTROL GESTION	CONFIANZA	QUINCENAL	GASTO CORRIENTE	RECURSOS FEDERALES	152022	PARTICIPACIONES		68,652.48	0.00	0.00	0.00		0.00	0.00					120,371.32	24,099.84		6,522.00				219,645.64
137	JEFE DE DEPARTAMENTO "B"	20805	SUB CONTROL GESTION	CONFIANZA	QUINCENAL	GASTO CORRIENTE	RECURSOS FEDERALES	152022	PARTICIPACIONES		68,652.48	0.00	0.00	0.00		0.00	6,178.80					120,371.32	23,724.84		6,522.00				225,449.44
137	JEFE DE DEPARTAMENTO "B"	20805	SUB CONTROL GESTION	CONFIANZA	QUINCENAL	GASTO CORRIENTE	RECURSOS FEDERALES	152022	PARTICIPACIONES		68,652.48	0.00	0.00	0.00		0.00	0.00					120,371.32	23,724.84		6,522.00				219,270.64
137	JEFE DE DEPARTAMENTO "B"	20805	SUB CONTROL GESTION	CONFIANZA	QUINCENAL	GASTO CORRIENTE	RECURSOS FEDERALES	152022	PARTICIPACIONES		68,652.48	0.00	0.00	0.00		0.00	0.00					120,371.32	23,724.84		6,522.00				219,270.64
137	JEFE DE DEPARTAMENTO "B"	20805	SUB CONTROL GESTION	CONFIANZA	QUINCENAL	GASTO CORRIENTE	RECURSOS FEDERALES	152022	PARTICIPACIONES		68,652.48	0.00	0.00	0.00		0.00	0.00					120,371.32	23,724.84		6,522.00				219,270.64
137	JEFE DE DEPARTAMENTO "B"	20805	SUB CONTROL GESTION	CONFIANZA	QUINCENAL	GASTO CORRIENTE	RECURSOS FEDERALES	152022	PARTICIPACIONES		68,652.48	0.00	0.00	0.00		0.00	0.00			14,302.60		120,371.32	23,724.84		6,522.00				233,573.24
306	AUXILIAR ADMINISTRATIVO	20805	SUB CONTROL GESTION	BASE	QUINCENAL	GASTO CORRIENTE	RECURSOS FEDERALES	152022	PARTICIPACIONES		0.00	77,793.00	0.00	0.00		3,889.68	0.00					20,549.30	68,976.66		7,208.87				178,417.51
404	AUXILIAR UNIVERSAL DE OFICINA	20805	SUB CONTROL GESTION	BASE	QUINCENAL	GASTO CORRIENTE	RECURSOS FEDERALES	152022	PARTICIPACIONES		0.00	80,947.32	0.00	0.00		4,047.36	0.00					23,863.20	50,791.25		6,127.13				165,776.26
407	TAQUIMECANOGRAFA	20805	SUB CONTROL GESTION	BASE	QUINCENAL	GASTO CORRIENTE	RECURSOS FEDERALES	152022	PARTICIPACIONES		0.00	79,956.72	0.00	0.00		11,993.52	0.00					22,756.02	72,577.31		7,416.33				194,699.90
921	CAPACITADOR "A"	20805	SUB CONTROL GESTION	CONTRATO	QUINCENAL	GASTO CORRIENTE	RECURSOS FEDERALES	152022	PARTICIPACIONES		0.00	0.00	0.00	62,400.00		0.00	0.00					2,600.00	0.00						65,000.00
921	CAPACITADOR "A"	20805	SUB CONTROL GESTION	CONTRATO	QUINCENAL	GASTO CORRIENTE	RECURSOS FEDERALES	152022	PARTICIPACIONES		0.00	0.00	0.00	62,400.00		0.00	0.00					2,279.45	0.00						64,679.45
921	CAPACITADOR "A"	20805	SUB CONTROL GESTION	CONTRATO	QUINCENAL	GASTO CORRIENTE	RECURSOS FEDERALES	152022	PARTICIPACIONES		0.00	0.00	0.00	62,400.00		0.00	0.00					1,624.10	0.00						64,024.10
921	CAPACITADOR "A"	20805	SUB CONTROL GESTION	CONTRATO	QUINCENAL	GASTO CORRIENTE	RECURSOS FEDERALES	152022	PARTICIPACIONES		0.00	0.00	0.00	62,400.00		0.00	0.00					2,600.00	375.00						65,375.00
132	SUBDIRECTOR "A"	20806	SUB REC MAT Y SERVS	CONFIANZA	QUINCENAL	GASTO CORRIENTE	RECURSOS FEDERALES	152022	PARTICIPACIONES		80,119.08	0.00	0.00	0.00		0.00	0.00					111,532.26	23,724.84		5,978.50				221,354.68
134	JEFE DE UNIDAD "A"	20806	SUB REC MAT Y SERVS	CONFIANZA	QUINCENAL	GASTO CORRIENTE	RECURSOS FEDERALES	152022	PARTICIPACIONES		68,652.48	0.00	0.00	0.00		0.00	0.00					163,101.16	24,099.84		6,522.00				262,375.48
136	JEFE DE DEPARTAMENTO "A"	20806	SUB REC MAT Y SERVS	CONFIANZA	QUINCENAL	GASTO CORRIENTE	RECURSOS FEDERALES	152022	PARTICIPACIONES		68,652.48	0.00	0.00	0.00		0.00	0.00					120,371.32	23,724.84		6,522.00				219,270.64
136	JEFE DE DEPARTAMENTO "A"	20806	SUB REC MAT Y SERVS	CONFIANZA	QUINCENAL	GASTO CORRIENTE	RECURSOS FEDERALES	152022	PARTICIPACIONES		68,652.48	0.00	0.00	0.00		0.00	0.00					120,371.32	23,724.84		6,522.00				219,270.64
136	JEFE DE DEPARTAMENTO "A"	20806	SUB REC MAT Y SERVS	CONFIANZA	QUINCENAL	GASTO CORRIENTE	RECURSOS FEDERALES	152022	PARTICIPACIONES		68,652.48	0.00	0.00	0.00		0.00	0.00					115,951.79	24,099.84		6,250.25				214,954.36
208	JEFE DE CUADRILLA	20806	SUB REC MAT Y SERVS	CONFIANZA	QUINCENAL	GASTO CORRIENTE	RECURSOS FEDERALES	152022	PARTICIPACIONES		65,233.92	0.00	0.00	0.00		0.00	15,330.48					13,590.40	32,336.64		6,197.28				132,688.72
208	JEFE DE CUADRILLA	20806	SUB REC MAT Y SERVS	CONFIANZA	QUINCENAL	GASTO CORRIENTE	RECURSOS FEDERALES	152022	PARTICIPACIONES		65,233.92	0.00	0.00	0.00		0.00	3,066.00					13,590.40	32,336.64		6,197.28				120,424.24
303	TECNICO ADMINISTRATIVO	20806	SUB REC MAT Y SERVS	BASE	QUINCENAL	GASTO CORRIENTE	RECURSOS FEDERALES	152022	PARTICIPACIONES		0.00	95,764.92	0.00	0.00		4,788.24	0.00					25,327.85	73,327.08		8,882.66				208,090.75
303	TECNICO ADMINISTRATIVO	20806	SUB REC MAT Y SERVS	BASE	QUINCENAL	GASTO CORRIENTE	RECURSOS FEDERALES	152022	PARTICIPACIONES		0.00	95,764.92	0.00	0.00		28,729.20	0.00					27,318.71	59,170.44		8,882.66				219,865.93
305	AYUDANTE ADMINISTRATIVO	20806	SUB REC MAT Y SERVS	BASE	QUINCENAL	GASTO CORRIENTE	RECURSOS FEDERALES	152022	PARTICIPACIONES		0.00	82,157.88	0.00	0.00		20,539.92	0.00					24,020.34	58,116.20		7,394.60				192,228.94

305	AYUDANTE ADMINISTRATIVO	20806	SUB REC MAT Y SERVS	BASE	QUINCENAL	GASTO CORRIENTE	RECURSOS FEDERALES	152022	PARTICIPACIONES		0.00	82,157.88	0.00	0.00		8,215.92	0.00					21,523.71	72,647.84		7,394.60				191,939.95
306	AUXILIAR ADMINISTRATIVO	20806	SUB REC MAT Y SERVS	BASE	QUINCENAL	GASTO CORRIENTE	RECURSOS FEDERALES	152022	PARTICIPACIONES		0.00	77,793.00	0.00	0.00		7,779.36	0.00					20,574.58	72,309.66		7,189.73				185,646.33
306	AUXILIAR ADMINISTRATIVO	20806	SUB REC MAT Y SERVS	BASE	QUINCENAL	GASTO CORRIENTE	RECURSOS FEDERALES	152022	PARTICIPACIONES		0.00	77,793.00	0.00	0.00		7,779.36	0.00					21,352.26	71,934.66		7,215.59				186,074.87
306	AUXILIAR ADMINISTRATIVO	20806	SUB REC MAT Y SERVS	BASE	QUINCENAL	GASTO CORRIENTE	RECURSOS FEDERALES	152022	PARTICIPACIONES		0.00	77,793.00	0.00	0.00		3,889.68	0.00					21,546.68	69,172.16		7,215.59				179,617.11
306	AUXILIAR ADMINISTRATIVO	20806	SUB REC MAT Y SERVS	BASE	QUINCENAL	GASTO CORRIENTE	RECURSOS FEDERALES	152022	PARTICIPACIONES		0.00	77,793.00	0.00	0.00		0.00	0.00					19,377.13	69,078.20		7,161.13				173,409.46
306	AUXILIAR ADMINISTRATIVO	20806	SUB REC MAT Y SERVS	BASE	QUINCENAL	GASTO CORRIENTE	RECURSOS FEDERALES	152022	PARTICIPACIONES		0.00	77,793.00	0.00	0.00		0.00	0.00					19,755.66	69,078.20		6,724.20				173,351.06
306	AUXILIAR ADMINISTRATIVO	20806	SUB REC MAT Y SERVS	BASE	QUINCENAL	GASTO CORRIENTE	RECURSOS FEDERALES	152022	PARTICIPACIONES		0.00	77,793.00	0.00	0.00		3,889.68	0.00					21,126.08	68,976.66		7,011.44				178,796.86
307	COORDINADOR	20806	SUB REC MAT Y SERVS	CONFIANZA	QUINCENAL	GASTO CORRIENTE	RECURSOS FEDERALES	152022	PARTICIPACIONES		70,682.52	0.00	0.00	0.00		0.00	3,322.08					14,725.52	32,336.64		6,714.72				127,781.48
316	AUXILIAR BIBLIOTECARIO	20806	SUB REC MAT Y SERVS	BASE	QUINCENAL	GASTO CORRIENTE	RECURSOS FEDERALES	152022	PARTICIPACIONES		0.00	75,958.80	0.00	0.00		3,798.00	0.00					20,807.75	72,242.56		6,810.01				179,617.12
317	AUXILIAR ARCHIVISTA	20806	SUB REC MAT Y SERVS	BASE	QUINCENAL	GASTO CORRIENTE	RECURSOS FEDERALES	152022	PARTICIPACIONES		0.00	75,958.80	0.00	0.00		0.00	0.00					18,890.07	56,882.28		7,044.12				158,775.27
317	AUXILIAR ARCHIVISTA	20806	SUB REC MAT Y SERVS	BASE	QUINCENAL	GASTO CORRIENTE	RECURSOS FEDERALES	152022	PARTICIPACIONES		0.00	75,958.80	0.00	0.00		0.00	0.00					18,890.07	28,880.58		1,077.92				124,807.37
321	AUXILIAR DE ALMACEN	20806	SUB REC MAT Y SERVS	BASE	QUINCENAL	GASTO CORRIENTE	RECURSOS FEDERALES	152022	PARTICIPACIONES		0.00	75,958.80	0.00	0.00		3,798.00	0.00					21,038.67	72,167.56		7,045.50				180,008.53
403	AYUDANTE UNIVERSAL DE OFICINA	20806	SUB REC MAT Y SERVS	BASE	QUINCENAL	GASTO CORRIENTE	RECURSOS FEDERALES	152022	PARTICIPACIONES		0.00	82,157.88	0.00	0.00		20,539.92	0.00	4,517.26				27,836.56	72,697.84		7,620.55				215,370.01
404	AUXILIAR UNIVERSAL DE OFICINA	20806	SUB REC MAT Y SERVS	BASE	QUINCENAL	GASTO CORRIENTE	RECURSOS FEDERALES	152022	PARTICIPACIONES		0.00	80,947.32	0.00	0.00		12,141.84	0.00					23,038.08	72,604.06		7,508.29				196,239.59
407	TAQUIMECANOGRAFA	20806	SUB REC MAT Y SERVS	BASE	QUINCENAL	GASTO CORRIENTE	RECURSOS FEDERALES	152022	PARTICIPACIONES		0.00	79,956.72	0.00	0.00		11,993.52	0.00					22,145.94	72,102.31		7,416.33				193,614.82
408	MECANOGRAFA	20806	SUB REC MAT Y SERVS	BASE	QUINCENAL	GASTO CORRIENTE	RECURSOS FEDERALES	152022	PARTICIPACIONES		0.00	75,958.80	0.00	0.00		3,798.00	0.00					19,709.79	68,955.06		6,836.60				175,258.25
410	OFICINISTA "B"	20806	SUB REC MAT Y SERVS	CONFIANZA	QUINCENAL	GASTO CORRIENTE	RECURSOS FEDERALES	152022	PARTICIPACIONES		56,687.76	0.00	0.00	0.00		0.00	10,657.68					11,809.95	21,037.32		5,385.36				105,578.07
410	OFICINISTA "B"	20806	SUB REC MAT Y SERVS	CONFIANZA	QUINCENAL	GASTO CORRIENTE	RECURSOS FEDERALES	152022	PARTICIPACIONES		56,687.76	0.00	0.00	0.00		0.00	0.00					11,809.95	32,336.64		5,385.36				106,219.71
410	OFICINISTA "B"	20806	SUB REC MAT Y SERVS	BASE	QUINCENAL	GASTO CORRIENTE	RECURSOS FEDERALES	152022	PARTICIPACIONES		0.00	79,370.28	0.00	0.00		3,968.40	0.00					21,741.10	69,147.16		7,215.59				181,442.53
411	SECRETARIA "A"	20806	SUB REC MAT Y SERVS	CONFIANZA	QUINCENAL	GASTO CORRIENTE	RECURSOS FEDERALES	152022	PARTICIPACIONES		58,889.28	0.00	0.00	0.00		0.00	5,535.60					12,268.60	32,711.64		5,594.40				114,999.52
501	ANALISTA	20806	SUB REC MAT Y SERVS	CONFIANZA	QUINCENAL	GASTO CORRIENTE	RECURSOS FEDERALES	152022	PARTICIPACIONES		73,726.44	0.00	0.00	0.00		0.00	20,791.20					15,359.67	32,336.64		6,840.73				149,054.68
501	ANALISTA	20806	SUB REC MAT Y SERVS	CONFIANZA	QUINCENAL	GASTO CORRIENTE	RECURSOS FEDERALES	152022	PARTICIPACIONES		73,726.44	0.00	0.00	0.00		0.00	6,930.48					15,317.59	32,711.64		6,976.92				135,663.07
501	ANALISTA	20806	SUB REC MAT Y SERVS	CONFIANZA	QUINCENAL	GASTO CORRIENTE	RECURSOS FEDERALES	152022	PARTICIPACIONES		73,726.44	0.00	0.00	0.00		0.00	0.00					15,359.67	32,711.64		7,004.16				128,801.91
603	CAPTURISTA B	20806	SUB REC MAT Y SERVS	BASE	QUINCENAL	GASTO CORRIENTE	RECURSOS FEDERALES	152022	PARTICIPACIONES		0.00	80,360.28	0.00	0.00		8,035.92	0.00					24,171.88	69,112.40		7,453.86				189,134.34
622	TECNICO CONTABLE	20806	SUB REC MAT Y SERVS	BASE	QUINCENAL	GASTO CORRIENTE	RECURSOS FEDERALES	152022	PARTICIPACIONES		0.00	102,990.24	0.00	0.00		30,896.64	0.00	5,662.80				30,653.14	59,805.24		9,552.94				239,561.00
622	TECNICO CONTABLE	20806	SUB REC MAT Y SERVS	BASE	QUINCENAL	GASTO CORRIENTE	RECURSOS FEDERALES	152022	PARTICIPACIONES		0.00	102,990.24	0.00	0.00		41,195.52	0.00					31,953.78	74,261.88		9,269.70				259,671.12
622	TECNICO CONTABLE	20806	SUB REC MAT Y SERVS	BASE	QUINCENAL	GASTO CORRIENTE	RECURSOS FEDERALES	152022	PARTICIPACIONES		0.00	102,990.24	0.00	0.00		15,448.32	0.00					28,553.45	40,551.07		1,126.25				188,669.33
622	TAQUIMECANOGRAFA	20806	SUB REC MAT Y SERVS	BASE	QUINCENAL	GASTO CORRIENTE	RECURSOS FEDERALES	152022	PARTICIPACIONES		0.00	102,990.24	0.00	0.00		20,597.76	0.00					22,841.29	34,712.85		1,154.75				182,296.89
622	TECNICO CONTABLE	20806	SUB REC MAT Y SERVS	BASE	QUINCENAL	GASTO CORRIENTE	RECURSOS FEDERALES	152022	PARTICIPACIONES		0.00	102,990.24	0.00	0.00		30,896.64	0.00					55,953.78	60,365.97		9,587.17				259,793.80
622	TECNICO CONTABLE	20806	SUB REC MAT Y SERVS	BASE	QUINCENAL	GASTO CORRIENTE	RECURSOS FEDERALES	152022	PARTICIPACIONES		0.00	102,990.24	0.00	0.00		36,046.08	0.00					48,259.94	57,836.08		8,085.74				253,218.08
733	ENCARGADO DE MANTENIMIENTO	20806	SUB REC MAT Y SERVS	BASE	QUINCENAL	GASTO CORRIENTE	RECURSOS FEDERALES	152022	PARTICIPACIONES		0.00	106,144.08	0.00	0.00		26,535.60	0.00					42,940.30	56,863.85		8,585.78				241,069.61
804	INTENDENTE	20806	SUB REC MAT Y SERVS	BASE	QUINCENAL	GASTO CORRIENTE	RECURSOS FEDERALES	152022	PARTICIPACIONES		0.00	69,100.08	0.00	0.00		0.00	0.00					19,357.47	57,698.62		6,146.85				152,303.02
804	INTENDENTE	20806	SUB REC MAT Y SERVS	BASE	QUINCENAL	GASTO CORRIENTE	RECURSOS FEDERALES	152022	PARTICIPACIONES		0.00	69,100.08	0.00	0.00	64,571.36	0.00	0.00			9,221.35		9,221.35	21,916.92						174,031.06
804	INTENDENTE	20806	SUB REC MAT Y SERVS	BASE	QUINCENAL	GASTO CORRIENTE	RECURSOS FEDERALES	152022	PARTICIPACIONES		0.00	71,961.36	0.00	0.00	39,325.95	0.00	0.00					6,263.18	19,563.60						137,114.09
804	INTENDENTE	20806	SUB REC MAT Y SERVS	BASE	QUINCENAL	GASTO CORRIENTE	RECURSOS FEDERALES	152022	PARTICIPACIONES		0.00	71,961.36	0.00	0.00		0.00	0.00					17,176.55	68,795.35		6,476.94				164,410.20
804	INTENDENTE	20806	SUB REC MAT Y SERVS	BASE	QUINCENAL	GASTO CORRIENTE	RECURSOS FEDERALES	152022	PARTICIPACIONES		0.00	71,961.36	0.00	0.00		0.00	0.00					16,247.91	68,645.35		6,451.75				163,306.37
804	INTENDENTE	20806	SUB REC MAT Y SERVS	BASE	QUINCENAL	GASTO CORRIENTE	RECURSOS FEDERALES	152022	PARTICIPACIONES		0.00	71,961.36	0.00	0.00		0.00	0.00					18,265.18	71,857.85		6,476.94				168,561.33
804	INTENDENTE	20806	SUB REC MAT Y SERVS	BASE	QUINCENAL	GASTO CORRIENTE	RECURSOS FEDERALES	152022	PARTICIPACIONES		0.00	71,961.36	0.00	0.00		3,598.08	0.00					18,308.43	71,932.85		6,426.56				172,227.28
804	INTENDENTE	20806	SUB REC MAT Y SERVS	BASE	QUINCENAL	GASTO CORRIENTE	RECURSOS FEDERALES	152022	PARTICIPACIONES		0.00	71,961.36	0.00	0.00		0.00	0.00					16,097.45	68,645.35		6,402.64				163,106.80
804	INTENDENTE	20806	SUB REC MAT Y SERVS	BASE	QUINCENAL	GASTO CORRIENTE	RECURSOS FEDERALES	152022	PARTICIPACIONES		0.00	71,961.36	0.00	0.00		0.00	0.00					17,895.95	54,460.00		6,674.84				150,992.15
804	INTENDENTE	20806	SUB REC MAT Y SERVS	BASE	QUINCENAL	GASTO CORRIENTE	RECURSOS FEDERALES	152022	PARTICIPACIONES		0.00	71,961.36	0.00	0.00		0.00	0.00												71,961.36
807	VELADOR	20806	SUB REC MAT Y SERVS	BASE	QUINCENAL	GASTO CORRIENTE	RECURSOS FEDERALES	152022	PARTICIPACIONES		0.00	75,592.32	0.00	0.00		3,779.76	0.00					21,126.08	72,139.16		7,011.44				179,648.76
807	VELADOR	20806	SUB REC MAT Y SERVS	BASE	QUINCENAL	GASTO CORRIENTE	RECURSOS FEDERALES	152022	PARTICIPACIONES		0.00	75,592.32	0.00	0.00		3,779.76	0.00					17,705.48	68,085.32		7,011.44				172,174.32
807	VELADOR	20806	SUB REC MAT Y SERVS	BASE	QUINCENAL	GASTO CORRIENTE	RECURSOS FEDERALES	152022	PARTICIPACIONES		0.00	75,592.32	0.00	0.00	1,777.10	0.00	0.00					16,984.13	50,406.16		6,520.07				151,279.78
808	CONSERJE	20806	SUB REC MAT Y SERVS	BASE	QUINCENAL	GASTO CORRIENTE	RECURSOS FEDERALES	152022	PARTICIPACIONES		0.00	75,592.32	0.00	0.00		3,779.76	0.00					21,126.08	71,764.16		7,011.44				179,273.76
808	CONSERJE	20806	SUB REC MAT Y SERVS	BASE	QUINCENAL	GASTO CORRIENTE	RECURSOS FEDERALES	152022	PARTICIPACIONES		0.00	75,592.32	0.00	0.00		0.00	0.00					17,895.95	49,749.94		6,674.84				149,913.05
808	CONSERJE	20806	SUB REC MAT Y SERVS	BASE	QUINCENAL	GASTO CORRIENTE	RECURSOS FEDERALES	152022	PARTICIPACIONES		0.00	75,592.32	0.00	0.00		0.00	0.00						0.00						75,592.32
809	ASEADOR	20806	SUB REC MAT Y SERVS	BASE	QUINCENAL	GASTO CORRIENTE	RECURSOS FEDERALES	152022	PARTICIPACIONES		0.00	72,877.80	0.00	0.00		0.00	0.00						0.00						72,877.80
921	CAPACITADOR "A"	20806	SUB REC MAT Y SERVS	CONTRATO	QUINCENAL	GASTO CORRIENTE	RECURSOS FEDERALES	152022	PARTICIPACIONES		0.00	0.00	0.00	62,400.00		0.00	0.00					2,600.00	0.00						65,000.00
921	CAPACITADOR "A"	20806	SUB REC MAT Y SERVS	CONTRATO	QUINCENAL	GASTO CORRIENTE	RECURSOS FEDERALES	152022	PARTICIPACIONES		0.00	0.00	0.00	62,400.00		0.00	0.00					2,600.00	0.00						65,000.00
921	CAPACITADOR "A"	20806	SUB REC MAT Y SERVS	CONTRATO	QUINCENAL	GASTO CORRIENTE	RECURSOS FEDERALES	152022	PARTICIPACIONES		0.00	0.00	0.00	62,400.00		0.00	0.00					327.67	0.00						62,727.67
995	AUXILIAR DE SERVICIOS "C"	20806	SUB REC MAT Y SERVS	CONTRATO	QUINCENAL	GASTO CORRIENTE	RECURSOS FEDERALES	152022	PARTICIPACIONES		0.00	0.00	0.00	37,200.00		0.00	0.00					1,550.00	0.00						38,750.00
132	SUBDIRECTOR "A"	20807	SUB PAT MANTTO B M	CONFIANZA	QUINCENAL	GASTO CORRIENTE	RECURSOS FEDERALES	152022	PARTICIPACIONES		80,119.08	0.00	0.00	0.00		0.00	0.00					268,819.39	24,099.84		7,611.12				380,649.43
134	JEFE DE UNIDAD "A"	20807	SUB PAT MANTTO B M	CONFIANZA	QUINCENAL	GASTO CORRIENTE	RECURSOS FEDERALES	152022	PARTICIPACIONES		68,652.48	0.00	0.00	0.00		0.00	0.00					163,101.16	23,724.84		6,522.00				262,000.48
136	JEFE DE DEPARTAMENTO "A"	20807	SUB PAT MANTTO B M	CONFIANZA	QUINCENAL	GASTO CORRIENTE	RECURSOS FEDERALES	152022	PARTICIPACIONES		68,652.48	0.00	0.00	0.00		0.00	0.00					2,600.00	375.00						71,627.48
136	JEFE DE DEPARTAMENTO "A"	20807	SUB PAT MANTTO B M	CONFIANZA	QUINCENAL	GASTO CORRIENTE	RECURSOS FEDERALES	152022	PARTICIPACIONES		68,652.48	0.00	0.00	0.00		0.00	0.00					120,371.32	23,724.84		6,522.00				219,270.64
137	JEFE DE DEPARTAMENTO "B"	20807	SUB PAT MANTTO B M	CONFIANZA	QUINCENAL	GASTO CORRIENTE	RECURSOS FEDERALES	152022	PARTICIPACIONES		68,652.48	0.00	0.00	0.00		0.00	0.00					120,371.32	24,099.84		6,522.00				219,645.64
304	AUXILIAR UNIVERSAL DE OFICINA	20807	SUB PAT MANTTO B M	BASE	QUINCENAL	GASTO CORRIENTE	RECURSOS FEDERALES	152022	PARTICIPACIONES		0.00	82,157.88	0.00	0.00		4,108.08	0.00					21,408.88	72,614.68		7,321.65				187,611.17
305	AYUDANTE ADMINISTRATIVO	20807	SUB PAT MANTTO B M	BASE	QUINCENAL	GASTO CORRIENTE	RECURSOS FEDERALES	152022	PARTICIPACIONES		0.00	82,157.88	0.00	0.00		20,539.92	0.00					23,825.90	72,797.84		7,620.55				206,942.09
306	AUXILIAR ADMINISTRATIVO	20807	SUB PAT MANTTO B M	BASE	QUINCENAL	GASTO CORRIENTE	RECURSOS FEDERALES	152022	PARTICIPACIONES		0.00	77,793.00	0.00	0.00		3,889.68	0.00					18,420.04	72,309.66		6,310.71				178,723.09
306	AUXILIAR ADMINISTRATIVO	20807	SUB PAT MANTTO B M	BASE	QUINCENAL	GASTO CORRIENTE	RECURSOS FEDERALES	152022	PARTICIPACIONES		0.00	77,793.00	0.00	0.00		7,779.36	0.00					20,469.15	72,242.56		7,045.50				185,329.57
306	AUXILIAR ADMINISTRATIVO	20807	SUB PAT MANTTO B M	BASE	QUINCENAL	GASTO CORRIENTE	RECURSOS FEDERALES	152022	PARTICIPACIONES		0.00	77,793.00	0.00	0.00		15,558.48	0.00					23,017.07	69,097.16		6,919.96				192,385.67
317	AUXILIAR ARCHIVISTA	20807	SUB PAT MANTTO B M	BASE	QUINCENAL	GASTO CORRIENTE	RECURSOS FEDERALES	152022	PARTICIPACIONES		0.00	75,958.80	0.00	0.00		0.00	0.00					18,330.61	60,270.06		5,960.40				160,519.87
319	SUPERVISOR	20807	SUB PAT MANTTO B M	CONFIANZA	QUINCENAL	GASTO CORRIENTE	RECURSOS FEDERALES	152022	PARTICIPACIONES		58,889.28	0.00	0.00	0.00		0.00	2,767.68					12,268.60	32,336.64		5,594.40				111,856.60
403	AYUDANTE UNIVERSAL DE OFICINA	20807	SUB PAT MANTTO B M	BASE	QUINCENAL	GASTO CORRIENTE	RECURSOS FEDERALES	152022	PARTICIPACIONES		0.00	82,157.88	0.00	0.00		20,539.92	0.00					23,825.90	72,722.84		7,620.55				206,867.09
404	AUXILIAR UNIVERSAL DE OFICINA	20807	SUB PAT MANTTO B M	BASE	QUINCENAL	GASTO CORRIENTE	RECURSOS FEDERALES	152022	PARTICIPACIONES		0.00	80,947.32	0.00	0.00		16,189.20	0.00					22,846.49	69,391.56		7,508.29				196,882.86
404	AUXILIAR UNIVERSAL DE OFICINA	20807	SUB PAT MANTTO B M	BASE	QUINCENAL	GASTO CORRIENTE	RECURSOS FEDERALES	152022	PARTICIPACIONES		0.00	80,947.32	0.00	0.00		12,141.84	0.00					22,228.84	72,554.06		7,508.29				195,380.35
404	AUXILIAR UNIVERSAL DE OFICINA	20807	SUB PAT MANTTO B M	BASE	QUINCENAL	GASTO CORRIENTE	RECURSOS FEDERALES	152022	PARTICIPACIONES		0.00	80,947.32	0.00	0.00		0.00	0.00												80,947.32
408	MECANOGRAFA	20807	SUB PAT MANTTO B M	BASE	QUINCENAL	GASTO CORRIENTE	RECURSOS FEDERALES	152022	PARTICIPACIONES		0.00	75,958.80	0.00	0.00		3,798.00	0.00					20,059.29	72,267.56		7,045.50				179,129.15
408	MECANOGRAFA	20807	SUB PAT MANTTO B M	BASE	QUINCENAL	GASTO CORRIENTE	RECURSOS FEDERALES	152022	PARTICIPACIONES		0.00	75,958.80	0.00	0.00		3,798.00	0.00					18,360.79	68,955.06		7,045.50				174,118.15
408	MECANOGRAFA	20807	SUB PAT MANTTO B M	BASE	QUINCENAL	GASTO CORRIENTE	RECURSOS FEDERALES	152022	PARTICIPACIONES		0.00	75,958.92	0.00	0.00		7,596.00	0.00					21,908.74	68,261.18		7,045.50				180,770.34
409	OFICINISTA "A"	20807	SUB PAT MANTTO B M	CONFIANZA	QUINCENAL	GASTO CORRIENTE	RECURSOS FEDERALES	152022	PARTICIPACIONES		53,834.52	0.00	0.00	0.00		0.00	2,530.32					11,215.52	32,336.64		5,114.16				105,031.16
501	ANALISTA	20807	SUB PAT MANTTO B M	CONFIANZA	QUINCENAL	GASTO CORRIENTE	RECURSOS FEDERALES	152022	PARTICIPACIONES		73,726.44	0.00	0.00	0.00		0.00	6,930.48					15,359.67	32,336.64		7,004.16				135,357.39
501	ANALISTA	20807	SUB PAT MANTTO B M	CONFIANZA	QUINCENAL	GASTO CORRIENTE	RECURSOS FEDERALES	152022	PARTICIPACIONES		73,726.44	0.00	0.00	0.00		0.00	0.00					15,359.67	32,336.64		7,004.16				128,426.91
614	DIBUJANTE	20807	SUB PAT MANTTO B M	BASE	QUINCENAL	GASTO CORRIENTE	RECURSOS FEDERALES	152022	PARTICIPACIONES		0.00	80,947.32	0.00	0.00		24,283.92	0.00					33,514.78	54,809.92		7,508.29				201,064.23
614	DIBUJANTE	20807	SUB PAT MANTTO B M	BASE	QUINCENAL	GASTO CORRIENTE	RECURSOS FEDERALES	152022	PARTICIPACIONES		0.00	80,947.32	0.00	0.00		16,189.20	0.00					20,024.87	69,041.56		1,085.88				187,288.83
622	TECNICO CONTABLE	20807	SUB PAT MANTTO B M	BASE	QUINCENAL	GASTO CORRIENTE	RECURSOS FEDERALES	152022	PARTICIPACIONES		0.00	102,990.24	0.00	0.00		36,046.08	0.00					31,438.98	62,664.38		8,083.41				241,223.09
807	VELADOR	20807	SUB PAT MANTTO B M	BASE	QUINCENAL	GASTO CORRIENTE	RECURSOS FEDERALES	152022	PARTICIPACIONES		0.00	75,592.32	0.00	0.00		0.00	0.00					17,496.52	68,926.66		6,803.55				168,819.05
911	ANALISTA "C"	20807	SUB PAT MANTTO B M	CONTRATO	QUINCENAL	GASTO CORRIENTE	RECURSOS FEDERALES	152022	PARTICIPACIONES		0.00	0.00	0.00	91,680.00		0.00	0.00					3,820.00	0.00						95,500.00
964	OFICIAL DE TRANSPORTE "A"	20807	SUB PAT MANTTO B M	CONTRATO	QUINCENAL	GASTO CORRIENTE	RECURSOS FEDERALES	152022	PARTICIPACIONES		0.00	0.00	0.00	38,400.00		0.00	0.00					1,600.00	0.00						40,000.00
135	JEFE DE UNIDAD "B"	20901	OFNA DIR DE ECONOMIA	CONFIANZA	QUINCENAL	GASTO CORRIENTE	RECURSOS FEDERALES	152022	PARTICIPACIONES		68,652.48	0.00	0.00	0.00		0.00	0.00					163,101.16	24,099.84		6,522.00				262,375.48
136	JEFE DE DEPARTAMENTO "A"	20901	OFNA DIR DE ECONOMIA	CONFIANZA	QUINCENAL	GASTO CORRIENTE	RECURSOS FEDERALES	152022	PARTICIPACIONES		68,652.48	0.00	0.00	0.00		0.00	0.00					120,371.32	23,724.84		6,522.00				219,270.64
136	JEFE DE DEPARTAMENTO "A"	20901	OFNA DIR DE ECONOMIA	CONFIANZA	QUINCENAL	GASTO CORRIENTE	RECURSOS FEDERALES	152022	PARTICIPACIONES		68,652.48	0.00	0.00	0.00		0.00	0.00					120,371.32	23,724.84		6,522.00				219,270.64
136	JEFE DE DEPARTAMENTO "A"	20901	OFNA DIR DE ECONOMIA	CONFIANZA	QUINCENAL	GASTO CORRIENTE	RECURSOS FEDERALES	152022	PARTICIPACIONES		68,652.48	0.00	0.00	0.00		0.00	0.00					120,371.32	24,099.84		6,522.00				219,645.64
320	INSPECTOR	20901	OFNA DIR DE ECONOMIA	CONFIANZA	QUINCENAL	GASTO CORRIENTE	RECURSOS FEDERALES	152022	PARTICIPACIONES		58,889.28	0.00	0.00	0.00		0.00	0.00					12,268.60	32,711.64		5,594.40				109,463.92
404	AUXILIAR UNIVERSAL DE OFICINA	20901	OFNA DIR DE ECONOMIA	BASE	QUINCENAL	GASTO CORRIENTE	RECURSOS FEDERALES	152022	PARTICIPACIONES		0.00	80,947.32	0.00	0.00		0.00	0.00					1,550.00	0.00						82,497.32
412	SECRETARIA "B"	20901	OFNA DIR DE ECONOMIA	CONFIANZA	QUINCENAL	GASTO CORRIENTE	RECURSOS FEDERALES	152022	PARTICIPACIONES		60,465.24	0.00	0.00	0.00		0.00	8,525.76					12,596.92	32,711.64		5,744.16				120,043.72
416	OFICINISTA "E"	20901	OFNA DIR DE ECONOMIA	CONFIANZA	QUINCENAL	GASTO CORRIENTE	RECURSOS FEDERALES	152022	PARTICIPACIONES		42,692.76	0.00	0.00	0.00		0.00	0.00					2,500.00	375.00						45,567.76
501	ANALISTA	20901	OFNA DIR DE ECONOMIA	CONFIANZA	QUINCENAL	GASTO CORRIENTE	RECURSOS FEDERALES	152022	PARTICIPACIONES		73,726.44	0.00	0.00	0.00		0.00	3,465.12					15,317.59	32,711.64		6,976.92				132,197.71
601	PROGRAMADOR "B"	20901	OFNA DIR DE ECONOMIA	CONFIANZA	QUINCENAL	GASTO CORRIENTE	RECURSOS FEDERALES	152022	PARTICIPACIONES		73,726.44	0.00	0.00	0.00		0.00	6,930.48					15,359.67	32,336.64		7,004.16				135,357.39
613	TRABAJADOR SOCIAL	20901	OFNA DIR DE ECONOMIA	BASE	QUINCENAL	GASTO CORRIENTE	RECURSOS FEDERALES	152022	PARTICIPACIONES		0.00	95,948.16	0.00	0.00		14,392.08	0.00					28,550.36	69,779.96		7,620.55				216,291.11
622	TECNICO CONTABLE	20901	OFNA DIR DE ECONOMIA	BASE	QUINCENAL	GASTO CORRIENTE	RECURSOS FEDERALES	152022	PARTICIPACIONES		0.00	102,990.24	0.00	0.00		0.00	0.00					15,359.67	32,336.64		4,377.60				155,064.15
805	COCINERA	20901	OFNA DIR DE ECONOMIA	BASE	QUINCENAL	GASTO CORRIENTE	RECURSOS FEDERALES	152022	PARTICIPACIONES		0.00	75,592.32	0.00	0.00		0.00	0.00					20,390.42	55,126.67		7,011.44				158,120.85
808	CONSERJE	20901	OFNA DIR DE ECONOMIA	BASE	QUINCENAL	GASTO CORRIENTE	RECURSOS FEDERALES	152022	PARTICIPACIONES		0.00	75,592.32	0.00	0.00		0.00	0.00					20,390.42	55,126.67		7,011.44				158,120.85
911	ANALISTA "C"	20901	OFNA DIR DE ECONOMIA	CONTRATO	QUINCENAL	GASTO CORRIENTE	RECURSOS FEDERALES	152022	PARTICIPACIONES		0.00	0.00	0.00	91,680.00		0.00	0.00						0.00						91,680.00
911	ANALISTA "C"	20901	OFNA DIR DE ECONOMIA	CONTRATO	QUINCENAL	GASTO CORRIENTE	RECURSOS FEDERALES	152022	PARTICIPACIONES		0.00	0.00	0.00	91,680.00		0.00	0.00					3,820.00	0.00						95,500.00
921	CAPACITADOR "A"	20901	OFNA DIR DE ECONOMIA	CONTRATO	QUINCENAL	GASTO CORRIENTE	RECURSOS FEDERALES	152022	PARTICIPACIONES		0.00	0.00	0.00	62,400.00		0.00	0.00					2,600.00	0.00						65,000.00
921	CAPACITADOR "A"	20901	OFNA DIR DE ECONOMIA	CONTRATO	QUINCENAL	GASTO CORRIENTE	RECURSOS FEDERALES	152022	PARTICIPACIONES		0.00	0.00	0.00	62,400.00		0.00	0.00					2,600.00	0.00						65,000.00
921	CAPACITADOR "A"	20901	OFNA DIR DE ECONOMIA	CONTRATO	QUINCENAL	GASTO CORRIENTE	RECURSOS FEDERALES	152022	PARTICIPACIONES		0.00	0.00	0.00	62,400.00		0.00	0.00					2,493.15	0.00						64,893.15
955	CAPTURISTA DE DATOS "C"	20901	OFNA DIR DE ECONOMIA	CONTRATO	QUINCENAL	GASTO CORRIENTE	RECURSOS FEDERALES	152022	PARTICIPACIONES		0.00	0.00	0.00	60,000.00		0.00	0.00					2,500.00	0.00						62,500.00
974	INSPECTOR "B"	20901	OFNA DIR DE ECONOMIA	CONTRATO	QUINCENAL	GASTO CORRIENTE	RECURSOS FEDERALES	152022	PARTICIPACIONES		0.00	0.00	0.00	42,000.00		0.00	0.00					1,750.00	0.00						43,750.00
132	SUBDIRECTOR "A"	20902	SUB DE REG DE LA ACT	CONFIANZA	QUINCENAL	GASTO CORRIENTE	RECURSOS FEDERALES	152022	PARTICIPACIONES		80,119.08	0.00	0.00	0.00		0.00	0.00					238,390.39	23,724.84		7,384.22				349,618.53
136	JEFE DE DEPARTAMENTO "A"	20902	SUB DE REG DE LA ACT	CONFIANZA	QUINCENAL	GASTO CORRIENTE	RECURSOS FEDERALES	152022	PARTICIPACIONES		68,652.48	0.00	0.00	0.00		0.00	0.00					120,371.32	23,724.84		6,522.00				219,270.64
136	JEFE DE DEPARTAMENTO "A"	20902	SUB DE REG DE LA ACT	CONFIANZA	QUINCENAL	GASTO CORRIENTE	RECURSOS FEDERALES	152022	PARTICIPACIONES		68,652.48	0.00	0.00	0.00		0.00	0.00					90,968.56	23,724.84		4,891.50				188,237.38
320	INSPECTOR (UNID. INSPECCION)	20902	SUB DE REG DE LA ACT	CONFIANZA	QUINCENAL	GASTO CORRIENTE	RECURSOS FEDERALES	152022	PARTICIPACIONES		58,889.28	0.00	0.00	0.00		0.00	0.00					7,338.32	32,711.64		2,331.00				101,270.24
320	INSPECTOR (UNID. INSPECCION)	20902	SUB DE REG DE LA ACT	CONFIANZA	QUINCENAL	GASTO CORRIENTE	RECURSOS FEDERALES	152022	PARTICIPACIONES		58,889.28	0.00	0.00	0.00		0.00	2,767.68					12,268.60	32,336.64		5,594.40				111,856.60
808	CONSERJE	20902	SUB DE REG DE LA ACT	BASE	QUINCENAL	GASTO CORRIENTE	RECURSOS FEDERALES	152022	PARTICIPACIONES		0.00	75,592.32	0.00	0.00	93,639.74	0.00	0.00					16,281.24	34,775.16						220,288.46
911	ANALISTA "C"	20902	SUB DE REG DE LA ACT	CONTRATO	QUINCENAL	GASTO CORRIENTE	RECURSOS FEDERALES	152022	PARTICIPACIONES		0.00	0.00	0.00	91,680.00		0.00	0.00					3,820.00	0.00						95,500.00
911	ANALISTA "C"	20902	SUB DE REG DE LA ACT	CONTRATO	QUINCENAL	GASTO CORRIENTE	RECURSOS FEDERALES	152022	PARTICIPACIONES		0.00	0.00	0.00	91,680.00		0.00	0.00						0.00						91,680.00
911	ANALISTA "C"	20902	SUB DE REG DE LA ACT	CONTRATO	QUINCENAL	GASTO CORRIENTE	RECURSOS FEDERALES	152022	PARTICIPACIONES		0.00	0.00	0.00	91,680.00		0.00	0.00					3,820.00	0.00						95,500.00
911	ANALISTA "C"	20902	SUB DE REG DE LA ACT	CONTRATO	QUINCENAL	GASTO CORRIENTE	RECURSOS FEDERALES	152022	PARTICIPACIONES		0.00	0.00	0.00	91,680.00		0.00	0.00					3,820.00	0.00						95,500.00
911	ANALISTA "C"	20902	SUB DE REG DE LA ACT	CONTRATO	QUINCENAL	GASTO CORRIENTE	RECURSOS FEDERALES	152022	PARTICIPACIONES		0.00	0.00	0.00	91,680.00		0.00	0.00					3,820.00	0.00						95,500.00
911	ANALISTA "C"	20902	SUB DE REG DE LA ACT	CONTRATO	QUINCENAL	GASTO CORRIENTE	RECURSOS FEDERALES	152022	PARTICIPACIONES		0.00	0.00	0.00	91,680.00		0.00	0.00					3,820.00	0.00						95,500.00
973	INSPECTOR "A"	20902	SUB DE REG DE LA ACT	CONTRATO	QUINCENAL	GASTO CORRIENTE	RECURSOS FEDERALES	152022	PARTICIPACIONES		0.00	0.00	0.00	38,400.00		0.00	0.00						0.00						38,400.00
133	SUBDIRECTOR "B"	20903	SUB PROMOCION DE SE	CONFIANZA	QUINCENAL	GASTO CORRIENTE	RECURSOS FEDERALES	152022	PARTICIPACIONES		80,119.08	0.00	0.00	0.00		0.00	0.00					163,101.16	24,099.84		6,522.00				273,842.08
137	JEFE DE DEPARTAMENTO "B"	20903	SUB PROMOCION DE SE	CONFIANZA	QUINCENAL	GASTO CORRIENTE	RECURSOS FEDERALES	152022	PARTICIPACIONES		68,652.48	0.00	0.00	0.00		0.00	0.00												68,652.48
106	CAPACITADOR "A"	21001	SEC AYUNTAMIENTO	CONFIANZA	QUINCENAL	GASTO CORRIENTE	RECURSOS FEDERALES	152022	PARTICIPACIONES		80,119.08	0.00	0.00	0.00		0.00	0.00						0.00						80,119.08
130	DIRECTOR "A"	21001	SEC AYUNTAMIENTO	CONFIANZA	QUINCENAL	GASTO CORRIENTE	RECURSOS FEDERALES	152022	PARTICIPACIONES		91,586.16	0.00	0.00	0.00		0.00	0.00					377,018.61	23,724.84		8,700.72				501,030.33
136	JEFE DE DEPARTAMENTO "A"	21001	SEC AYUNTAMIENTO	CONFIANZA	QUINCENAL	GASTO CORRIENTE	RECURSOS FEDERALES	152022	PARTICIPACIONES		68,652.48	0.00	0.00	0.00		0.00	3,089.28					120,371.32	24,099.84		6,522.00				222,734.92
203	JEFE DE OFICINA	21001	SEC AYUNTAMIENTO	CONFIANZA	QUINCENAL	GASTO CORRIENTE	RECURSOS FEDERALES	152022	PARTICIPACIONES		67,757.04	0.00	0.00	0.00		0.00	6,369.12					14,116.05	32,336.64		6,436.80				127,015.65
206	JEFE DE GRUPO	21001	SEC AYUNTAMIENTO	BASE	QUINCENAL	GASTO CORRIENTE	RECURSOS FEDERALES	152022	PARTICIPACIONES		0.00	106,254.60	0.00	0.00		53,127.12	0.00					48,175.59	57,333.98		10,446.51				275,337.80
206	JEFE DE GRUPO	21001	SEC AYUNTAMIENTO	BASE	QUINCENAL	GASTO CORRIENTE	RECURSOS FEDERALES	152022	PARTICIPACIONES		0.00	106,254.72	0.00	0.00		26,563.44	0.00					23,747.16	69,097.16		7,215.59				232,878.07
206	JEFE DE GRUPO	21001	SEC AYUNTAMIENTO	BASE	QUINCENAL	GASTO CORRIENTE	RECURSOS FEDERALES	152022	PARTICIPACIONES		0.00	106,254.72	0.00	0.00		42,501.60	0.00			17,066.96	113,305.28	27,074.36	64,568.69		7,781.96				378,553.57

303	TECNICO ADMINISTRATIVO	21001	SEC AYUNTAMIENTO	BASE	QUINCENAL	GASTO CORRIENTE	RECURSOS FEDERALES	1528022	PARTICIPACIONES		0.00	95,764.92	0.00	0.00		4,788.24	0.00					26,524.55	70,489.58		8,619.29				206,186.58
303	TECNICO ADMINISTRATIVO	21001	SEC AYUNTAMIENTO	BASE	QUINCENAL	GASTO CORRIENTE	RECURSOS FEDERALES	1528022	PARTICIPACIONES		0.00	95,764.92	0.00	0.00		33,517.20	0.00					41,233.43	59,170.44		8,882.66				238,568.65
303	TECNICO ADMINISTRATIVO	21001	SEC AYUNTAMIENTO	BASE	QUINCENAL	GASTO CORRIENTE	RECURSOS FEDERALES	1528022	PARTICIPACIONES		0.00	95,764.92	0.00	0.00		19,152.72	0.00					34,946.63	70,489.58		8,882.66				229,236.51
304	OFICIAL ADMINISTRATIVO	21001	SEC AYUNTAMIENTO	BASE	QUINCENAL	GASTO CORRIENTE	RECURSOS FEDERALES	1528022	PARTICIPACIONES		0.00	82,157.88	0.00	0.00		12,324.00	0.00					23,177.24	72,647.84		7,620.55				197,927.51
305	AYUDANTE ADMINISTRATIVO	21001	SEC AYUNTAMIENTO	BASE	QUINCENAL	GASTO CORRIENTE	RECURSOS FEDERALES	1528022	PARTICIPACIONES		0.00	82,157.88	0.00	0.00		20,539.92	0.00					23,825.90	58,116.20		7,620.55				192,260.45
305	AYUDANTE ADMINISTRATIVO	21001	SEC AYUNTAMIENTO	BASE	QUINCENAL	GASTO CORRIENTE	RECURSOS FEDERALES	1528022	PARTICIPACIONES		0.00	82,157.88	0.00	0.00		16,431.84	0.00					22,593.92	58,116.20		7,620.55				186,920.39
305	AYUDANTE ADMINISTRATIVO	21001	SEC AYUNTAMIENTO	BASE	QUINCENAL	GASTO CORRIENTE	RECURSOS FEDERALES	1528022	PARTICIPACIONES		0.00	82,157.88	0.00	0.00		20,539.92	0.00					24,647.22	57,741.20		7,620.55				192,706.77
305	AYUDANTE ADMINISTRATIVO	21001	SEC AYUNTAMIENTO	BASE	QUINCENAL	GASTO CORRIENTE	RECURSOS FEDERALES	1528022	PARTICIPACIONES		0.00	82,157.88	0.00	0.00		20,539.92	0.00					22,183.26	72,647.84		7,394.60				204,923.50
306	AUXILIAR ADMINISTRATIVO	21001	SEC AYUNTAMIENTO	BASE	QUINCENAL	GASTO CORRIENTE	RECURSOS FEDERALES	1528022	PARTICIPACIONES		0.00	77,793.00	0.00	0.00		0.00	0.00					21,345.81	68,209.60		6,974.42				174,322.83
309	ESPECIALISTA ADMVO. B	21001	SEC AYUNTAMIENTO	CONFIANZA	QUINCENAL	GASTO CORRIENTE	RECURSOS FEDERALES	1528022	PARTICIPACIONES		68,400.48	0.00	0.00	0.00		0.00	0.00					14,250.10	21,037.32		6,498.00				110,185.90
314	AUXILIAR DE TRABAJO SOCIAL	21001	SEC AYUNTAMIENTO	BASE	QUINCENAL	GASTO CORRIENTE	RECURSOS FEDERALES	1528022	PARTICIPACIONES		0.00	75,665.52	0.00	0.00		3,783.36	0.00					20,390.17	71,769.84		7,043.52				178,652.41
317	AUXILIAR ARCHIVISTA	21001	SEC AYUNTAMIENTO	BASE	QUINCENAL	GASTO CORRIENTE	RECURSOS FEDERALES	1528022	PARTICIPACIONES		0.00	75,958.80	0.00	0.00		7,596.00	0.00					20,048.39	68,655.06		6,784.76				179,043.01
317	AUXILIAR ARCHIVISTA	21001	SEC AYUNTAMIENTO	BASE	QUINCENAL	GASTO CORRIENTE	RECURSOS FEDERALES	1528022	PARTICIPACIONES		0.00	75,958.80	0.00	0.00		3,798.00	0.00					20,848.83	71,792.56		7,045.50				179,443.69
317	AUXILIAR ARCHIVISTA	21001	SEC AYUNTAMIENTO	BASE	QUINCENAL	GASTO CORRIENTE	RECURSOS FEDERALES	1528022	PARTICIPACIONES		0.00	75,958.80	0.00	0.00		0.00	0.00					18,265.18	71,857.85		6,451.75				172,533.58
317	AUXILIAR ARCHIVISTA	21001	SEC AYUNTAMIENTO	BASE	QUINCENAL	GASTO CORRIENTE	RECURSOS FEDERALES	1528022	PARTICIPACIONES		0.00	75,958.80	0.00	0.00		3,798.00	0.00					19,499.83	65,342.28		6,786.10				171,385.01
317	AUXILIAR ARCHIVISTA	21001	SEC AYUNTAMIENTO	BASE	QUINCENAL	GASTO CORRIENTE	RECURSOS FEDERALES	1528022	PARTICIPACIONES		0.00	75,958.80	0.00	0.00		0.00	0.00					18,089.63	51,616.16		269.48				145,934.07
320	INSPECTOR (UNID.INSPECCION)	21001	SEC AYUNTAMIENTO	CONFIANZA	QUINCENAL	GASTO CORRIENTE	RECURSOS FEDERALES	1528022	PARTICIPACIONES		58,889.28	0.00	0.00	0.00		0.00	2,767.68					12,268.60	32,711.64		5,594.40				112,231.60
404	AUXILIAR UNIVERSAL DE OFICINA	21001	SEC AYUNTAMIENTO	BASE	QUINCENAL	GASTO CORRIENTE	RECURSOS FEDERALES	1528022	PARTICIPACIONES		0.00	80,947.32	0.00	0.00		16,189.20	0.00					24,038.01	54,809.92		7,257.33				183,241.78
404	AUXILIAR UNIVERSAL DE OFICINA	21001	SEC AYUNTAMIENTO	BASE	QUINCENAL	GASTO CORRIENTE	RECURSOS FEDERALES	1528022	PARTICIPACIONES		0.00	80,947.32	0.00	0.00		16,189.20	0.00					23,464.14	72,554.06		7,508.29				200,663.01
404	AUXILIAR UNIVERSAL DE OFICINA	21001	SEC AYUNTAMIENTO	BASE	QUINCENAL	GASTO CORRIENTE	RECURSOS FEDERALES	1528022	PARTICIPACIONES		0.00	80,947.32	0.00	0.00		8,094.72	0.00					21,206.57	69,892.78		7,508.29				187,649.68
404	AUXILIAR UNIVERSAL DE OFICINA	21001	SEC AYUNTAMIENTO	BASE	QUINCENAL	GASTO CORRIENTE	RECURSOS FEDERALES	1528022	PARTICIPACIONES		0.00	80,947.32	0.00	0.00		0.00	0.00					1,079.45	0.00						82,026.77
407	TAQUIMECANOGRAFA	21001	SEC AYUNTAMIENTO	BASE	QUINCENAL	GASTO CORRIENTE	RECURSOS FEDERALES	1528022	PARTICIPACIONES		0.00	79,956.72	0.00	0.00		11,993.52	0.00					21,746.28	72,477.31		7,416.33				193,590.16
407	AUXILIAR ADMINISTRATIVO	21001	SEC AYUNTAMIENTO	BASE	QUINCENAL	GASTO CORRIENTE	RECURSOS FEDERALES	1528022	PARTICIPACIONES		0.00	79,956.72	0.00	0.00		3,997.92	0.00					21,157.84	68,653.20		7,001.65				180,767.33
408	MECANOGRAFA	21001	SEC AYUNTAMIENTO	BASE	QUINCENAL	GASTO CORRIENTE	RECURSOS FEDERALES	1528022	PARTICIPACIONES		0.00	75,958.80	0.00	0.00		7,596.00	0.00					28,783.17	74,336.88		11,390.65				198,065.50
408	MECANOGRAFA	21001	SEC AYUNTAMIENTO	BASE	QUINCENAL	GASTO CORRIENTE	RECURSOS FEDERALES	1528022	PARTICIPACIONES		0.00	75,958.80	0.00	0.00		11,394.00	0.00					21,618.25	72,167.56		6,836.60				187,975.21
408	MECANOGRAFA	21001	SEC AYUNTAMIENTO	BASE	QUINCENAL	GASTO CORRIENTE	RECURSOS FEDERALES	1528022	PARTICIPACIONES		0.00	75,958.92	0.00	0.00	66,395.56	0.00	0.00					10,089.90	41,685.82						194,130.20
409	OFICINISTA "A"	21001	SEC AYUNTAMIENTO	CONFIANZA	QUINCENAL	GASTO CORRIENTE	RECURSOS FEDERALES	1528022	PARTICIPACIONES		53,834.52	0.00	0.00	0.00		0.00	2,530.32					11,215.52	32,336.64		5,114.16				105,031.16
409	OFICINISTA "A"	21001	SEC AYUNTAMIENTO	CONFIANZA	QUINCENAL	GASTO CORRIENTE	RECURSOS FEDERALES	1528022	PARTICIPACIONES		53,834.52	0.00	0.00	0.00		0.00	2,530.32					11,215.52	32,336.64		5,114.16				105,031.16
409	OFICINISTA "A"	21001	SEC AYUNTAMIENTO	CONFIANZA	QUINCENAL	GASTO CORRIENTE	RECURSOS FEDERALES	1528022	PARTICIPACIONES		53,834.52	0.00	0.00	0.00		0.00	0.00					11,215.52	32,336.64		5,114.16				102,500.84
420	SECRETARIA EJECUTIVA	21001	SEC AYUNTAMIENTO	CONFIANZA	QUINCENAL	GASTO CORRIENTE	RECURSOS FEDERALES	1528022	PARTICIPACIONES		56,687.76	0.00	0.00	0.00		0.00	0.00					11,809.95	32,336.64		5,385.36				106,219.71
603	CAPTURISTA B	21001	SEC AYUNTAMIENTO	CONFIANZA	QUINCENAL	GASTO CORRIENTE	RECURSOS FEDERALES	1528022	PARTICIPACIONES		57,475.92	0.00	0.00	0.00		0.00	5,402.88						0.00						62,878.80
606	ARCHIVISTA	21001	SEC AYUNTAMIENTO	BASE	QUINCENAL	GASTO CORRIENTE	RECURSOS FEDERALES	1528022	PARTICIPACIONES		0.00	78,453.24	0.00	0.00		7,845.60	0.00					21,337.58	72,510.83		7,277.01				187,424.26
622	TECNICO CONTABLE	21001	SEC AYUNTAMIENTO	BASE	QUINCENAL	GASTO CORRIENTE	RECURSOS FEDERALES	1528022	PARTICIPACIONES		0.00	102,990.24	0.00	0.00		36,046.08	0.00					30,924.18	74,261.88		9,552.94				253,775.32
622	TECNICO CONTABLE	21001	SEC AYUNTAMIENTO	BASE	QUINCENAL	GASTO CORRIENTE	RECURSOS FEDERALES	1528022	PARTICIPACIONES		0.00	102,990.24	0.00	0.00		36,046.08	0.00					28,994.09	73,702.08		8,882.66				250,615.15
622	TECNICO CONTABLE	21001	SEC AYUNTAMIENTO	BASE	QUINCENAL	GASTO CORRIENTE	RECURSOS FEDERALES	1528022	PARTICIPACIONES		0.00	102,990.24	0.00	0.00		9,553.44	0.00					14,116.05	32,711.64		6,436.80				165,808.17
622	TECNICO CONTABLE	21001	SEC AYUNTAMIENTO	BASE	QUINCENAL	GASTO CORRIENTE	RECURSOS FEDERALES	1528022	PARTICIPACIONES		0.00	102,990.24	0.00	0.00		0.00	0.00					22,243.92	24,099.84		543.50				149,877.50
622	TECNICO CONTABLE	21001	SEC AYUNTAMIENTO	BASE	QUINCENAL	GASTO CORRIENTE	RECURSOS FEDERALES	1528022	PARTICIPACIONES		0.00	102,990.24	0.00	0.00		13,860.96	0.00					11,215.52	32,336.64		5,114.16				165,517.52
622	TECNICO CONTABLE	21001	SEC AYUNTAMIENTO	BASE	QUINCENAL	GASTO CORRIENTE	RECURSOS FEDERALES	1528022	PARTICIPACIONES		0.00	102,990.24	0.00	0.00		20,597.76	0.00	5,405.40				41,512.98	57,811.08		8,085.74				236,403.20
622	TECNICO CONTABLE	21001	SEC AYUNTAMIENTO	BASE	QUINCENAL	GASTO CORRIENTE	RECURSOS FEDERALES	1528022	PARTICIPACIONES		0.00	102,990.24	0.00	0.00		36,046.08	0.00					31,696.38	59,730.24		9,552.94				240,015.88
622	TECNICO CONTABLE	21001	SEC AYUNTAMIENTO	BASE	QUINCENAL	GASTO CORRIENTE	RECURSOS FEDERALES	1528022	PARTICIPACIONES		0.00	102,990.00	0.00	0.00		0.00	0.00					14,116.05	32,336.64		6,436.80				155,879.49
733	ENCARGADO DE MANTENIMIENTO	21001	SEC AYUNTAMIENTO	BASE	QUINCENAL	GASTO CORRIENTE	RECURSOS FEDERALES	1528022	PARTICIPACIONES		0.00	106,144.08	0.00	0.00		37,149.84	0.00					46,574.32	59,156.48		10,408.94				259,433.66
733	ENCARGADO DE MANTENIMIENTO	21001	SEC AYUNTAMIENTO	BASE	QUINCENAL	GASTO CORRIENTE	RECURSOS FEDERALES	1528022	PARTICIPACIONES		0.00	106,144.08	0.00	0.00		31,842.72	0.00					35,771.49	44,500.86		8,823.23				227,082.38
733	ENCARGADO DE MANTENIMIENTO	21001	SEC AYUNTAMIENTO	BASE	QUINCENAL	GASTO CORRIENTE	RECURSOS FEDERALES	1528022	PARTICIPACIONES		0.00	106,144.08	0.00	0.00		37,149.84	0.00					59,166.97	56,258.65		9,845.27				268,564.81
804	INTENDENTE	21001	SEC AYUNTAMIENTO	BASE	QUINCENAL	GASTO CORRIENTE	RECURSOS FEDERALES	1528022	PARTICIPACIONES		0.00	71,961.36	0.00	0.00		0.00	0.00					17,895.95	60,110.35		6,674.84				156,642.50
804	INTENDENTE	21001	SEC AYUNTAMIENTO	BASE	QUINCENAL	GASTO CORRIENTE	RECURSOS FEDERALES	1528022	PARTICIPACIONES		0.00	71,961.36	0.00	0.00		0.00	0.00					17,895.95	59,660.35		6,674.84				156,192.50
804	INTENDENTE	21001	SEC AYUNTAMIENTO	BASE	QUINCENAL	GASTO CORRIENTE	RECURSOS FEDERALES	1528022	PARTICIPACIONES		0.00	71,961.36	0.00	0.00		0.00	0.00					17,915.01	68,720.35		6,674.84				165,271.56
804	INTENDENTE	21001	SEC AYUNTAMIENTO	BASE	QUINCENAL	GASTO CORRIENTE	RECURSOS FEDERALES	1528022	PARTICIPACIONES		0.00	71,961.36	0.00	0.00		0.00	0.00					17,991.25	59,660.35		6,674.84				156,287.80
804	INTENDENTE	21001	SEC AYUNTAMIENTO	BASE	QUINCENAL	GASTO CORRIENTE	RECURSOS FEDERALES	1528022	PARTICIPACIONES		0.00	71,961.36	0.00	0.00		0.00	0.00					18,094.86	72,007.85		6,674.84				168,738.91
804	INTENDENTE	21001	SEC AYUNTAMIENTO	BASE	QUINCENAL	GASTO CORRIENTE	RECURSOS FEDERALES	1528022	PARTICIPACIONES		0.00	71,961.36	0.00	0.00		0.00	0.00					16,097.45	60,035.35		6,674.84				154,769.00
804	INTENDENTE	21001	SEC AYUNTAMIENTO	BASE	QUINCENAL	GASTO CORRIENTE	RECURSOS FEDERALES	1528022	PARTICIPACIONES		0.00	71,961.36	0.00	0.00		0.00	0.00					18,828.39	54,261.73		6,426.56				151,478.04
804	INTENDENTE	21001	SEC AYUNTAMIENTO	BASE	QUINCENAL	GASTO CORRIENTE	RECURSOS FEDERALES	1528022	PARTICIPACIONES		0.00	71,961.36	0.00	0.00	2,691.34	0.00	0.00					421.71	0.00		150.06				75,224.47
807	VELADOR	21001	SEC AYUNTAMIENTO	BASE	QUINCENAL	GASTO CORRIENTE	RECURSOS FEDERALES	1528022	PARTICIPACIONES		0.00	75,592.32	0.00	0.00		18,898.32	0.00	4,156.24				21,732.92	69,026.66		7,011.44				196,417.90
809	ASEADOR	21001	SEC AYUNTAMIENTO	BASE	SEMANAL	GASTO CORRIENTE	RECURSOS FEDERALES	1528022	PARTICIPACIONES		0.00	70,090.56	0.00	0.00		3,505.04	0.00			15,678.98		20,483.87	63,827.20		6,290.76				179,876.41
900	COORDINADOR "A"	21001	SEC AYUNTAMIENTO	CONTRATO	QUINCENAL	GASTO CORRIENTE	RECURSOS FEDERALES	1528022	PARTICIPACIONES		0.00	0.00	0.00	74,400.00		0.00	0.00					3,100.00	0.00						77,500.00
921	CAPACITADOR "A"	21001	SEC AYUNTAMIENTO	CONTRATO	QUINCENAL	GASTO CORRIENTE	RECURSOS FEDERALES	1528022	PARTICIPACIONES		0.00	0.00	0.00	62,400.00		0.00	0.00					2,600.00	375.00						65,375.00
921	CAPACITADOR "A"	21001	SEC AYUNTAMIENTO	CONTRATO	QUINCENAL	GASTO CORRIENTE	RECURSOS FEDERALES	1528022	PARTICIPACIONES		0.00	0.00	0.00	62,400.00		0.00	0.00					2,600.00	0.00						65,000.00
921	CAPACITADOR "A"	21001	SEC AYUNTAMIENTO	CONTRATO	QUINCENAL	GASTO CORRIENTE	RECURSOS FEDERALES	1528022	PARTICIPACIONES		0.00	0.00	0.00	62,400.00		0.00	0.00					2,600.00	0.00						65,000.00
921	CAPACITADOR "A"	21001	SEC AYUNTAMIENTO	CONTRATO	QUINCENAL	GASTO CORRIENTE	RECURSOS FEDERALES	1528022	PARTICIPACIONES		0.00	0.00	0.00	62,400.00		0.00	0.00					2,600.00	0.00						65,000.00
132	SUBDIRECTOR "A"	21002	SUB DE ACUERDOS CAB	CONFIANZA	QUINCENAL	GASTO CORRIENTE	RECURSOS FEDERALES	1528022	PARTICIPACIONES		80,119.08	0.00	0.00	0.00		0.00	0.00					268,819.39	23,724.84		7,611.12				380,274.43
136	JEFE DE DEPARTAMENTO "A"	21002	SUB DE ACUERDOS CAB	CONFIANZA	QUINCENAL	GASTO CORRIENTE	RECURSOS FEDERALES	1528022	PARTICIPACIONES		68,652.48	0.00	0.00	0.00		0.00	9,268.08					120,371.32	24,099.84		6,522.00				228,913.72
136	JEFE DE DEPARTAMENTO "A"	21002	SUB DE ACUERDOS CAB	CONFIANZA	QUINCENAL	GASTO CORRIENTE	RECURSOS FEDERALES	1528022	PARTICIPACIONES		68,652.48	0.00	0.00	0.00		0.00	0.00					120,371.32	23,724.84		6,522.00				219,270.64
606	ARCHIVISTA	21002	SUB DE ACUERDOS CAB	BASE	QUINCENAL	GASTO CORRIENTE	RECURSOS FEDERALES	1528022	PARTICIPACIONES		0.00	78,453.24	0.00	0.00		3,922.80	0.00					20,059.29	68,955.06		7,045.50				178,435.89
622	TECNICO CONTABLE	21002	SUB DE ACUERDOS CAB	BASE	QUINCENAL	GASTO CORRIENTE	RECURSOS FEDERALES	1528022	PARTICIPACIONES		0.00	102,990.24	0.00	0.00		25,747.20	0.00					48,541.50	69,233.46		8,452.54				254,964.94
804	INTENDENTE	21002	SUB DE ACUERDOS CAB	BASE	QUINCENAL	GASTO CORRIENTE	RECURSOS FEDERALES	1528022	PARTICIPACIONES		0.00	71,961.36	0.00	0.00		0.00	0.00					17,895.95	59,960.35		6,674.84				156,492.50
314	AUXILIAR DE TRABAJO SOCIAL	21003	SUB ATEN CIUDADANA	BASE	QUINCENAL	GASTO CORRIENTE	RECURSOS FEDERALES	1528022	PARTICIPACIONES		0.00	75,665.52	0.00	0.00		0.00	0.00					18,628.06	56,706.46		7,018.37				158,018.41
314	AUXILIAR DE TRABAJO SOCIAL	21003	SUB ATEN CIUDADANA	BASE	QUINCENAL	GASTO CORRIENTE	RECURSOS FEDERALES	1528022	PARTICIPACIONES		0.00	75,665.52	0.00	0.00		0.00	0.00					18,438.95	65,266.46		6,810.28				166,181.21
132	SUBDIRECTOR "A"	21004	SUB DE REGL Y NORMAT	CONFIANZA	QUINCENAL	GASTO CORRIENTE	RECURSOS FEDERALES	1528022	PARTICIPACIONES		80,119.08	0.00	0.00	0.00		0.00	0.00					268,819.39	23,724.84		7,611.12				380,274.43
136	JEFE DE DEPARTAMENTO "A"	21004	SUB DE REGL Y NORMAT	CONFIANZA	QUINCENAL	GASTO CORRIENTE	RECURSOS FEDERALES	1528022	PARTICIPACIONES		68,652.48	0.00	0.00	0.00		0.00	0.00					120,371.32	15,542.64		6,522.00				211,088.44
136	JEFE DE DEPARTAMENTO "A"	21004	SUB DE REGL Y NORMAT	CONFIANZA	QUINCENAL	GASTO CORRIENTE	RECURSOS FEDERALES	1528022	PARTICIPACIONES		68,652.48	0.00	0.00	0.00		0.00	0.00					120,371.32	23,724.84		6,522.00				219,270.64
134	JEFE DE UNIDAD "A"	30101	JEF DE LA OFICINA DE	CONFIANZA	QUINCENAL	GASTO CORRIENTE	RECURSOS FEDERALES	1528022	PARTICIPACIONES		68,652.48	0.00	0.00	0.00		0.00	0.00					150,638.29	23,724.84		6,522.00				249,537.61
130	DIRECTOR "A"	30201	COORDINACC DE PLANEA	CONFIANZA	QUINCENAL	GASTO CORRIENTE	RECURSOS FEDERALES	1528022	PARTICIPACIONES		91,586.16	0.00	0.00	0.00		0.00	0.00					377,018.85	23,724.84		8,700.72				501,030.57
203	JEFE DE OFICINA	30201	COORDINACC DE PLANEA	CONFIANZA	QUINCENAL	GASTO CORRIENTE	RECURSOS FEDERALES	1528022	PARTICIPACIONES		67,757.04	0.00	0.00	0.00		0.00	15,922.56					14,116.05	21,412.32		6,436.80				125,644.77
203	JEFE DE OFICINA	30201	COORDINACC DE PLANEA	CONFIANZA	QUINCENAL	GASTO CORRIENTE	RECURSOS FEDERALES	1528022	PARTICIPACIONES		67,757.04	0.00	0.00	0.00		0.00	12,738.00					14,116.05	32,336.64		6,436.80				133,384.53
203	JEFE DE OFICINA	30201	COORDINACC DE PLANEA	CONFIANZA	QUINCENAL	GASTO CORRIENTE	RECURSOS FEDERALES	1528022	PARTICIPACIONES		67,757.04	0.00	0.00	0.00		0.00	9,553.44					14,116.05	32,336.64		6,436.80				130,199.97
203	JEFE DE OFICINA	30201	COORDINACC DE PLANEA	CONFIANZA	QUINCENAL	GASTO CORRIENTE	RECURSOS FEDERALES	1528022	PARTICIPACIONES		67,757.04	0.00	0.00	0.00		0.00	0.00						0.00						67,757.04
315	CAPTURADOR Y AUX. DE SERVICIOS	30201	COORDINACC DE PLANEA	BASE	QUINCENAL	GASTO CORRIENTE	RECURSOS FEDERALES	1528022	PARTICIPACIONES		0.00	72,877.92	0.00	0.00		7,287.84	0.00					15,359.67	32,336.64		7,004.16				134,866.23
401	SECRETARIO PARTICULAR	30201	COORDINACC DE PLANEA	CONFIANZA	QUINCENAL	GASTO CORRIENTE	RECURSOS FEDERALES	1528022	PARTICIPACIONES		88,347.00	0.00	0.00	0.00		0.00	0.00					18,405.62	32,336.64		8,393.04				147,482.30
410	OFICINISTA "B"	30201	COORDINACC DE PLANEA	BASE	QUINCENAL	GASTO CORRIENTE	RECURSOS FEDERALES	1528022	PARTICIPACIONES		0.00	79,370.28	0.00	0.00		3,968.40	0.00					22,182.02	72,481.88		7,362.09				185,364.67
501	ANALISTA	30201	COORDINACC DE PLANEA	CONFIANZA	QUINCENAL	GASTO CORRIENTE	RECURSOS FEDERALES	1528022	PARTICIPACIONES		73,726.44	0.00	0.00	0.00		0.00	10,395.60					15,359.67	32,711.64		7,004.16				139,197.51
501	ANALISTA	30201	COORDINACC DE PLANEA	CONFIANZA	QUINCENAL	GASTO CORRIENTE	RECURSOS FEDERALES	1528022	PARTICIPACIONES		73,726.44	0.00	0.00	0.00		0.00	6,930.48					15,359.67	32,711.64		7,004.16				135,732.39
501	ANALISTA	30201	COORDINACC DE PLANEA	CONFIANZA	QUINCENAL	GASTO CORRIENTE	RECURSOS FEDERALES	1528022	PARTICIPACIONES		73,726.44	0.00	0.00	0.00		0.00	0.00					15,359.67	32,336.64		7,004.16				128,426.91
622	TECNICO CONTABLE	30201	COORDINACC DE PLANEA	BASE	QUINCENAL	GASTO CORRIENTE	RECURSOS FEDERALES	1528022	PARTICIPACIONES		0.00	102,990.24	0.00	0.00		25,747.20	0.00					74,290.98	74,261.88		9,552.94				286,843.24
622	TECNICO CONTABLE	30201	COORDINACC DE PLANEA	BASE	QUINCENAL	GASTO CORRIENTE	RECURSOS FEDERALES	1528022	PARTICIPACIONES		0.00	102,990.24	0.00	0.00		2,574.72	0.00					21,875.17	39,432.16						166,872.29
909	ANALISTA "A"	30201	COORDINACC DE PLANEA	CONTRATO	QUINCENAL	GASTO CORRIENTE	RECURSOS FEDERALES	1528022	PARTICIPACIONES		0.00	0.00	0.00	74,400.00		0.00	0.00					3,100.00	0.00						77,500.00
130	DIRECTOR "A"	30301	CONSEJERIA JURIDICA	CONFIANZA	QUINCENAL	GASTO CORRIENTE	RECURSOS FEDERALES	1528022	PARTICIPACIONES		91,586.16	0.00	0.00	0.00		0.00	0.00					377,018.85	23,724.84		8,700.72				501,030.57
135	JEFE DE UNIDAD "B"	30301	CONSEJERIA JURIDICA	CONFIANZA	QUINCENAL	GASTO CORRIENTE	RECURSOS FEDERALES	1528022	PARTICIPACIONES		68,652.48	0.00	0.00	0.00		0.00	0.00					163,101.16	23,724.84		6,522.00				262,000.48
135	JEFE DE UNIDAD "B"	30301	CONSEJERIA JURIDICA	CONFIANZA	QUINCENAL	GASTO CORRIENTE	RECURSOS FEDERALES	1528022	PARTICIPACIONES		68,652.48	0.00	0.00	0.00		0.00	0.00					163,101.16	24,099.84		6,522.00				262,375.48
137	JEFE DE DEPARTAMENTO "B"	30301	CONSEJERIA JURIDICA	CONFIANZA	QUINCENAL	GASTO CORRIENTE	RECURSOS FEDERALES	1528022	PARTICIPACIONES		68,652.48	0.00	0.00	0.00		0.00	0.00												68,652.48
301	ADMINISTRADOR "B"	30301	CONSEJERIA JURIDICA	CONFIANZA	QUINCENAL	GASTO CORRIENTE	RECURSOS FEDERALES	1528022	PARTICIPACIONES		76,579.92	0.00	0.00	0.00		0.00	0.00					15,954.15	32,711.64		7,275.12				132,520.83
303	TECNICO ADMINISTRATIVO	30301	CONSEJERIA JURIDICA	BASE	QUINCENAL	GASTO CORRIENTE	RECURSOS FEDERALES	1528022	PARTICIPACIONES		0.00	95,764.92	0.00	0.00		4,788.24	0.00					13,405.78	54,085.00		4,261.77				172,305.71
303	TECNICO ADMINISTRATIVO	30301	CONSEJERIA JURIDICA	BASE	QUINCENAL	GASTO CORRIENTE	RECURSOS FEDERALES	1528022	PARTICIPACIONES		0.00	95,764.92	0.00	0.00		28,729.20	0.00					29,712.11	59,170.44		8,882.66				222,259.33
305	AYUDANTE ADMINISTRATIVO	30301	CONSEJERIA JURIDICA	BASE	QUINCENAL	GASTO CORRIENTE	RECURSOS FEDERALES	1528022	PARTICIPACIONES		0.00	82,157.88	0.00	0.00		16,431.84	0.00					30,177.94	69,435.34		7,058.04				205,261.04
305	AYUDANTE ADMINISTRATIVO	30301	CONSEJERIA JURIDICA	BASE	QUINCENAL	GASTO CORRIENTE	RECURSOS FEDERALES	1528022	PARTICIPACIONES		0.00	82,157.88	0.00	0.00		0.00	0.00						0.00						82,157.88
306	AUXILIAR ADMINISTRATIVO	30301	CONSEJERIA JURIDICA	BASE	QUINCENAL	GASTO CORRIENTE	RECURSOS FEDERALES	1528022	PARTICIPACIONES		0.00	77,793.00	0.00	0.00		7,779.36	0.00					20,574.58	72,459.66		7,215.59				185,822.19
306	AUXILIAR ADMINISTRATIVO	30301	CONSEJERIA JURIDICA	BASE	QUINCENAL	GASTO CORRIENTE	RECURSOS FEDERALES	1528022	PARTICIPACIONES		0.00	77,793.00	0.00	0.00		7,779.36	0.00					20,185.74	72,384.66		7,215.59				185,358.35
306	AUXILIAR ADMINISTRATIVO	30301	CONSEJERIA JURIDICA	BASE	QUINCENAL	GASTO CORRIENTE	RECURSOS FEDERALES	1528022	PARTICIPACIONES		0.00	77,793.00	0.00	0.00		3,889.68	0.00					21,546.68	72,359.66		7,215.59				182,804.61
306	AUXILIAR ADMINISTRATIVO	30301	CONSEJERIA JURIDICA	BASE	QUINCENAL	GASTO CORRIENTE	RECURSOS FEDERALES	1528022	PARTICIPACIONES		0.00	77,793.00	0.00	0.00		3,889.68	0.00					19,879.51	71,792.56		7,045.50				180,400.25
314	AUXILIAR DE TRABAJO SOCIAL	30301	CONSEJERIA JURIDICA	BASE	QUINCENAL	GASTO CORRIENTE	RECURSOS FEDERALES	1528022	PARTICIPACIONES		0.00	75,665.52	0.00	0.00		0.00	0.00					20,997.58	66,966.34		7,018.37				170,647.81
315	CAPTURADOR Y AUX. DE SERVICIOS	30301	CONSEJERIA JURIDICA	BASE	QUINCENAL	GASTO CORRIENTE	RECURSOS FEDERALES	1528022	PARTICIPACIONES		0.00	72,877.92	0.00	0.00		3,643.92	0.00					15,359.67	32,711.64		7,004.16				131,597.31
317	AUXILIAR ARCHIVISTA	30301	CONSEJERIA JURIDICA	BASE	QUINCENAL	GASTO CORRIENTE	RECURSOS FEDERALES	1528022	PARTICIPACIONES		0.00	75,958.80	0.00	0.00		0.00	0.00					19,279.81	72,167.56		7,045.50				174,451.67
322	NOTIFICADOR	30301	CONSEJERIA JURIDICA	BASE	QUINCENAL	GASTO CORRIENTE	RECURSOS FEDERALES	1528022	PARTICIPACIONES		0.00	77,793.00	0.00	0.00		7,779.36	0.00					21,741.10	72,384.66		7,215.59				186,913.71
322	NOTIFICADOR	30301	CONSEJERIA JURIDICA	BASE	QUINCENAL	GASTO CORRIENTE	RECURSOS FEDERALES	1528022	PARTICIPACIONES		0.00	77,793.00	0.00	0.00		3,889.68	0.00					20,769.00	69,097.16		6,975.79				178,524.63
322	NOTIFICADOR	30301	CONSEJERIA JURIDICA	BASE	QUINCENAL	GASTO CORRIENTE	RECURSOS FEDERALES	1528022	PARTICIPACIONES		0.00	77,793.00	0.00	0.00		3,889.68	0.00					19,754.83	72,409.66		7,001.65				180,848.82
404	AUXILIAR UNIVERSAL DE OFICINA	30301	CONSEJERIA JURIDICA	BASE	QUINCENAL	GASTO CORRIENTE	RECURSOS FEDERALES	1528022	PARTICIPACIONES		0.00	80,947.32	0.00	0.00		7,779.36	0.00					29,489.77	70,260.57		9,903.68				198,380.70
407	TAQUIMECANOGRAFA	30301	CONSEJERIA JURIDICA	BASE	QUINCENAL	GASTO CORRIENTE	RECURSOS FEDERALES	1528022	PARTICIPACIONES		0.00	79,956.72	0.00	0.00		11,993.52	0.00					22,145.94	72,627.31		7,416.33				194,139.82
407	TAQUIMECANOGRAFA	30301	CONSEJERIA JURIDICA	BASE	QUINCENAL	GASTO CORRIENTE	RECURSOS FEDERALES	1528022	PARTICIPACIONES		0.00	79,956.72	0.00	0.00		15,991.20	0.00					22,966.44	72,477.31		7,416.33				198,808.00
407	TAQUIMECANOGRAFA	30301	CONSEJERIA JURIDICA	BASE	QUINCENAL	GASTO CORRIENTE	RECURSOS FEDERALES	1528022	PARTICIPACIONES		0.00	79,956.72	0.00	0.00		7,995.60	0.00					21,746.28	72,577.31		7,416.33				189,692.24
408	MECANOGRAFA	30301	CONSEJERIA JURIDICA	BASE	QUINCENAL	GASTO CORRIENTE	RECURSOS FEDERALES	1528022	PARTICIPACIONES		0.00	75,958.80	0.00	0.00		3,798.00	0.00					19,140.27	72,167.56		6,836.60				177,901.23
408	MECANOGRAFA	30301	CONSEJERIA JURIDICA	BASE	QUINCENAL	GASTO CORRIENTE	RECURSOS FEDERALES	1528022	PARTICIPACIONES		0.00	75,958.80	0.00	0.00		3,798.00	0.00					21,228.51	72,167.56		6,836.60				179,989.47
408	MECANOGRAFA	30301	CONSEJERIA JURIDICA	BASE	QUINCENAL	GASTO CORRIENTE	RECURSOS FEDERALES	1528022	PARTICIPACIONES		0.00	75,958.80	0.00	0.00		3,798.00	0.00					21,038.67	72,317.56		7,045.50				180,158.53
408	MECANOGRAFA	30301	CONSEJERIA JURIDICA	BASE	QUINCENAL	GASTO CORRIENTE	RECURSOS FEDERALES	1528022	PARTICIPACIONES		0.00	75,958.80	0.00	0.00		0.00	0.00					18,242.18	72,139.16		7,011.44				173,351.58
408	MECANOGRAFA	30301	CONSEJERIA JURIDICA	BASE	QUINCENAL	GASTO CORRIENTE	RECURSOS FEDERALES	1528022	PARTICIPACIONES		0.00	75,958.80	0.00	0.00		0.00	0.00					17,350.39	72,167.56		6,810.01				172,286.76
411	SECRETARIA "A"	30301	CONSEJERIA JURIDICA	CONFIANZA	QUINCENAL	GASTO CORRIENTE	RECURSOS FEDERALES	1528022	PARTICIPACIONES		58,889.28	0.00	0.00	0.00		0.00	5,535.60					12,268.60	32,336.64		5,594.40				114,624.52
416	OFICINISTA "E"	30301	CONSEJERIA JURIDICA	CONFIANZA	QUINCENAL	GASTO CORRIENTE	RECURSOS FEDERALES	1528022	PARTICIPACIONES		42,692.76	0.00	0.00	0.00		0.00	0.00					5,755.78	32,336.64		2,027.88				82,813.06
419	SECRETARIA "H"	30301	CONSEJERIA JURIDICA	CONFIANZA	QUINCENAL	GASTO CORRIENTE	RECURSOS FEDERALES	1528022	PARTICIPACIONES		47,149.56	0.00	0.00	0.00		0.00	4,432.08					9,822.82	32,711.64		4,479.12				98,595.22
501	ANALISTA	30301	CONSEJERIA JURIDICA	CONFIANZA	QUINCENAL	GASTO CORRIENTE	RECURSOS FEDERALES	1528022	PARTICIPACIONES		73,726.44	0.00	0.00	0.00		0.00	0.00					15,359.67	32,711.64		7,004.16				128,801.91
501	ANALISTA	30301	CONSEJERIA JURIDICA	CONFIANZA	QUINCENAL	GASTO CORRIENTE	RECURSOS FEDERALES	1528022	PARTICIPACIONES		73,726.44	0.00	0.00	0.00		0.00	0.00					15,359.67	32,336.64		7,004.16				128,426.91
501	ANALISTA	30301	CONSEJERIA JURIDICA	CONFIANZA	QUINCENAL	GASTO CORRIENTE	RECURSOS FEDERALES	1528022	PARTICIPACIONES		73,726.44	0.00	0.00	0.00		0.00	0.00					15,359.67	32,336.64		7,004.16				128,426.91
510	ASESOR	30301	CONSEJERIA JURIDICA	CONFIANZA	QUINCENAL	GASTO CORRIENTE	RECURSOS FEDERALES	1528022	PARTICIPACIONES		73,726.44	0.00	0.00	0.00		0.00	6,930.48					15,359.67	32,711.64		7,004.16				135,732.39
510	ASESOR	30301	CONSEJERIA JURIDICA	CONFIANZA	QUINCENAL	GASTO CORRIENTE	RECURSOS FEDERALES	1528022	PARTICIPACIONES		73,726.44	0.00	0.00	0.00		0.00	10,395.60					15,359.67	32,711.64		7,004.16				139,197.51
510	ASESOR	30301	CONSEJERIA JURIDICA	CONFIANZA	QUINCENAL	GASTO CORRIENTE	RECURSOS FEDERALES	1528022	PARTICIPACIONES		73,726.44	0.00	0.00	0.00		0.00	0.00						0.00						73,726.44
516	ASESOR "B"	30301	CONSEJERIA JURIDICA	CONFIANZA	QUINCENAL	GASTO CORRIENTE	RECURSOS FEDERALES	1528022	PARTICIPACIONES		70,682.52	0.00	0.00	0.00		0.00	6,644.16					14,725.52	32,336.64		6,714.72				131,103.56
516	ASESOR "B"	30301	CONSEJERIA JURIDICA	CONFIANZA	QUINCENAL	GASTO CORRIENTE	RECURSOS FEDERALES	1528022	PARTICIPACIONES		70,682.52	0.00	0.00	0.00		0.00	0.00						0.00						70,682.52

516	ASESOR "B"	30301	CONSEJERIA JURIDICA	CONFIANZA	QUINCENAL	GASTO CORRIENTE	RECURSOS FEDERALES	1528022	PARTICIPACIONES	70,682.52	0.00	0.00	0.00	0.00	0.00			0.00		70,682.52
516	ASESOR "B"	30301	CONSEJERIA JURIDICA	CONFIANZA	QUINCENAL	GASTO CORRIENTE	RECURSOS FEDERALES	1528022	PARTICIPACIONES	70,682.52	0.00	0.00	0.00	0.00	0.00			0.00		70,682.52
613	TRABAJADOR SOCIAL	30301	CONSEJERIA JURIDICA	BASE	QUINCENAL	GASTO CORRIENTE	RECURSOS FEDERALES	1528022	PARTICIPACIONES	0.00	95,948.16	0.00	0.00	23,986.80	0.00		29,293.37	59,184.64	8,899.80	217,312.77
622	TECNICO CONTABLE	30301	CONSEJERIA JURIDICA	BASE	QUINCENAL	GASTO CORRIENTE	RECURSOS FEDERALES	1528022	PARTICIPACIONES	0.00	102,990.24	0.00	0.00	30,896.64	0.00		93,879.94	69,283.46	8,819.34	305,869.62
622	TECNICO CONTABLE	30301	CONSEJERIA JURIDICA	BASE	QUINCENAL	GASTO CORRIENTE	RECURSOS FEDERALES	1528022	PARTICIPACIONES	0.00	102,990.00	0.00	0.00	0.00	0.00		15,359.67	32,336.64	2,918.40	153,604.71
803	AFANADORA	30101	CONSEJERIA JURIDICA	BASE	QUINCENAL	GASTO CORRIENTE	RECURSOS FEDERALES	1528022	PARTICIPACIONES	0.00	69,173.52	0.00	0.00	0.00	0.00		17,393.92	71,266.86	6,416.09	164,250.39
804	INTENDENTE	30301	CONSEJERIA JURIDICA	BASE	QUINCENAL	GASTO CORRIENTE	RECURSOS FEDERALES	1528022	PARTICIPACIONES	0.00	71,961.36	0.00	0.00	0.00	0.00		17,895.95	60,110.35	6,476.94	156,444.60
804	INTENDENTE	30301	CONSEJERIA JURIDICA	BASE	QUINCENAL	GASTO CORRIENTE	RECURSOS FEDERALES	1528022	PARTICIPACIONES	0.00	71,961.36	0.00	0.00	0.00	0.00		4,747.52	53,685.00	2,356.87	132,750.75
808	CONSERJE	30301	CONSEJERIA JURIDICA	BASE	QUINCENAL	GASTO CORRIENTE	RECURSOS FEDERALES	1528022	PARTICIPACIONES	0.00	75,592.32	0.00	0.00	3,779.76	0.00		17,664.60	60,126.36	2,216.99	159,380.03
911	ANALISTA "C"	30301	CONSEJERIA JURIDICA	CONTRATO	QUINCENAL	GASTO CORRIENTE	RECURSOS FEDERALES	1528022	PARTICIPACIONES	0.00	0.00	0.00	91,680.00	0.00	0.00			0.00		91,680.00
911	ANALISTA "C"	30301	CONSEJERIA JURIDICA	CONTRATO	QUINCENAL	GASTO CORRIENTE	RECURSOS FEDERALES	1528022	PARTICIPACIONES	0.00	0.00	0.00	91,680.00	0.00	0.00		3,820.00	0.00		95,500.00
921	CAPACITADOR "A"	30301	CONSEJERIA JURIDICA	CONTRATO	QUINCENAL	GASTO CORRIENTE	RECURSOS FEDERALES	1528022	PARTICIPACIONES	0.00	0.00	0.00	62,400.00	0.00	0.00		2,600.00	0.00		65,000.00
921	CAPACITADOR "A"	30301	CONSEJERIA JURIDICA	CONTRATO	QUINCENAL	GASTO CORRIENTE	RECURSOS FEDERALES	1528022	PARTICIPACIONES	0.00	0.00	0.00	62,400.00	0.00	0.00		2,600.00	0.00		65,000.00
921	CAPACITADOR "A"	30301	CONSEJERIA JURIDICA	CONTRATO	QUINCENAL	GASTO CORRIENTE	RECURSOS FEDERALES	1528022	PARTICIPACIONES	0.00	0.00	0.00	62,400.00	0.00	0.00		2,051.50	0.00		64,451.50
921	CAPACITADOR "A"	30301	CONSEJERIA JURIDICA	CONTRATO	QUINCENAL	GASTO CORRIENTE	RECURSOS FEDERALES	1528022	PARTICIPACIONES	0.00	0.00	0.00	62,400.00	0.00	0.00			0.00		62,400.00
921	CAPACITADOR "A"	30301	CONSEJERIA JURIDICA	CONTRATO	QUINCENAL	GASTO CORRIENTE	RECURSOS FEDERALES	1528022	PARTICIPACIONES	0.00	0.00	0.00	62,400.00	0.00	0.00			0.00		62,400.00
132	SUBDIRECTOR "A"	30302	SUB JURIDICA	CONFIANZA	QUINCENAL	GASTO CORRIENTE	RECURSOS FEDERALES	1528022	PARTICIPACIONES	80,119.08	0.00	0.00	0.00	0.00	0.00		268,819.39	23,724.84	7,611.12	380,274.43
136	JEFE DE DEPARTAMENTO "A"	30302	SUB JURIDICA	CONFIANZA	QUINCENAL	GASTO CORRIENTE	RECURSOS FEDERALES	1528022	PARTICIPACIONES	68,652.48	0.00	0.00	0.00	0.00	0.00		105,637.88	23,724.84	5,706.75	203,721.95
136	JEFE DE DEPARTAMENTO "A"	30302	SUB JURIDICA	CONFIANZA	QUINCENAL	GASTO CORRIENTE	RECURSOS FEDERALES	1528022	PARTICIPACIONES	68,652.48	0.00	0.00	0.00	0.00	0.00		120,371.32	23,724.84	6,522.00	219,270.64
136	JEFE DE DEPARTAMENTO "A"	30302	SUB JURIDICA	CONFIANZA	QUINCENAL	GASTO CORRIENTE	RECURSOS FEDERALES	1528022	PARTICIPACIONES	68,652.48	0.00	0.00	0.00	0.00	0.00		120,371.32	23,724.84	6,522.00	219,270.64
136	JEFE DE DEPARTAMENTO "A"	30302	SUB JURIDICA	CONFIANZA	QUINCENAL	GASTO CORRIENTE	RECURSOS FEDERALES	1528022	PARTICIPACIONES	68,652.48	0.00	0.00	0.00	0.00	0.00		120,371.32	23,724.84	6,522.00	219,270.64
130	DIRECTOR "A"	30401	COORD EJEC DEL CENTR	CONFIANZA	QUINCENAL	GASTO CORRIENTE	RECURSOS FEDERALES	1528022	PARTICIPACIONES	91,586.16	0.00	0.00	0.00	0.00	0.00		362,104.52	24,099.84	8,338.19	486,128.71
132	SUBDIRECTOR "A"	30401	COORD EJEC DEL CENTR	CONFIANZA	QUINCENAL	GASTO CORRIENTE	RECURSOS FEDERALES	1528022	PARTICIPACIONES	80,119.08	0.00	0.00	0.00	0.00	0.00		258,314.06	23,724.84	7,293.99	369,451.97
135	JEFE DE UNIDAD "B"	30401	COORD EJEC DEL CENTR	CONFIANZA	QUINCENAL	GASTO CORRIENTE	RECURSOS FEDERALES	1528022	PARTICIPACIONES	68,652.48	0.00	0.00	0.00	0.00	0.00		156,901.22	23,724.84	6,250.25	255,528.79
921	CAPACITADOR "A"	30401	COORD EJEC DEL CENTR	CONTRATO	QUINCENAL	GASTO CORRIENTE	RECURSOS FEDERALES	1528022	PARTICIPACIONES	0.00	0.00	0.00	62,400.00	0.00	0.00		2,600.00	0.00		65,000.00
921	CAPACITADOR "A"	30401	COORD EJEC DEL CENTR	CONTRATO	QUINCENAL	GASTO CORRIENTE	RECURSOS FEDERALES	1528022	PARTICIPACIONES	0.00	0.00	0.00	62,400.00	0.00	0.00		2,578.63	0.00		64,978.63
972	ASISTENTE OPERATIVO "C"	30401	COORD EJEC DEL CENTR	CONTRATO	QUINCENAL	GASTO CORRIENTE	RECURSOS FEDERALES	1528022	PARTICIPACIONES	0.00	0.00	0.00	48,000.00	0.00	0.00		1,917.80	0.00		49,917.80
131	DIRECTOR "B"	30501	DIR COM SOCIAL REL P	CONFIANZA	QUINCENAL	GASTO CORRIENTE	RECURSOS FEDERALES	1528022	PARTICIPACIONES	91,586.16	0.00	0.00	0.00	0.00	0.00		377,018.61	23,724.84	8,700.72	501,030.33
404	AUXILIAR UNIVERSAL DE OFICINA	30501	DIR COM SOCIAL REL P	BASE	QUINCENAL	GASTO CORRIENTE	RECURSOS FEDERALES	1528022	PARTICIPACIONES	0.00	80,947.32	0.00	0.00	0.00	0.00		2,250.00	375.00		83,572.32
701	FOTOGRAFO	30501	DIR COM SOCIAL REL P	BASE	QUINCENAL	GASTO CORRIENTE	RECURSOS FEDERALES	1528022	PARTICIPACIONES	0.00	81,424.20	0.00	0.00	20,356.32	0.00		24,383.19	69,378.50	7,271.62	202,813.83
804	INTENDENTE	30501	DIR COM SOCIAL REL P	BASE	QUINCENAL	GASTO CORRIENTE	RECURSOS FEDERALES	1528022	PARTICIPACIONES	0.00	71,961.36	0.00	0.00	0.00	0.00		17,895.95	54,510.00	6,674.84	151,042.15
911	ANALISTA "C"	30501	DIR COM SOCIAL REL P	CONTRATO	QUINCENAL	GASTO CORRIENTE	RECURSOS FEDERALES	1528022	PARTICIPACIONES	0.00	0.00	0.00	91,680.00	0.00	0.00		3,820.00	0.00		95,500.00
921	CAPACITADOR "A"	30501	DIR COM SOCIAL REL P	CONTRATO	QUINCENAL	GASTO CORRIENTE	RECURSOS FEDERALES	1528022	PARTICIPACIONES	0.00	0.00	0.00	62,400.00	0.00	0.00		2,600.00	0.00		65,000.00
921	CAPACITADOR "A"	30501	DIR COM SOCIAL REL P	CONTRATO	QUINCENAL	GASTO CORRIENTE	RECURSOS FEDERALES	1528022	PARTICIPACIONES	0.00	0.00	0.00	62,400.00	0.00	0.00		2,600.00	0.00		65,000.00
133	SUBDIRECTOR "B"	30502	SUB DE COMUNICACION	CONFIANZA	QUINCENAL	GASTO CORRIENTE	RECURSOS FEDERALES	1528022	PARTICIPACIONES	80,119.08	0.00	0.00	0.00	0.00	0.00		268,819.39	23,724.84	7,611.12	380,274.43
136	JEFE DE DEPARTAMENTO "A"	30502	SUB DE COMUNICACION	CONFIANZA	QUINCENAL	GASTO CORRIENTE	RECURSOS FEDERALES	1528022	PARTICIPACIONES	68,652.48	0.00	0.00	0.00	0.00	0.00		120,371.32	23,724.84	6,522.00	219,270.64
136	JEFE DE DEPARTAMENTO "A"	30502	SUB DE COMUNICACION	CONFIANZA	QUINCENAL	GASTO CORRIENTE	RECURSOS FEDERALES	1528022	PARTICIPACIONES	68,652.48	0.00	0.00	0.00	0.00	0.00		120,371.32	23,724.84	6,522.00	219,270.64
137	JEFE DE DEPARTAMENTO "B"	30502	SUB DE COMUNICACION	CONFIANZA	QUINCENAL	GASTO CORRIENTE	RECURSOS FEDERALES	1528022	PARTICIPACIONES	68,652.48	0.00	0.00	0.00	0.00	0.00		3,100.00	0.00		71,752.48
137	JEFE DE DEPARTAMENTO "B"	30502	SUB DE COMUNICACION	CONFIANZA	QUINCENAL	GASTO CORRIENTE	RECURSOS FEDERALES	1528022	PARTICIPACIONES	68,652.48	0.00	0.00	0.00	0.00	0.00		120,371.32	23,724.84	6,522.00	219,270.64
137	JEFE DE DEPARTAMENTO "B"	30502	SUB DE COMUNICACION	CONFIANZA	QUINCENAL	GASTO CORRIENTE	RECURSOS FEDERALES	1528022	PARTICIPACIONES	68,652.48	0.00	0.00	0.00	0.00	0.00		120,371.32	23,724.84	6,522.00	219,270.64
137	JEFE DE DEPARTAMENTO "B"	30502	SUB DE COMUNICACION	CONFIANZA	QUINCENAL	GASTO CORRIENTE	RECURSOS FEDERALES	1528022	PARTICIPACIONES	68,652.48	0.00	0.00	0.00	0.00	0.00		120,371.32	23,724.84	6,522.00	219,270.64
303	TECNICO ADMINISTRATIVO	30502	SUB DE COMUNICACION	BASE	QUINCENAL	GASTO CORRIENTE	RECURSOS FEDERALES	1528022	PARTICIPACIONES	0.00	95,764.92	0.00	0.00	28,729.20	0.00		29,233.43	73,702.08	8,415.18	235,844.81
303	TECNICO ADMINISTRATIVO	30502	SUB DE COMUNICACION	BASE	QUINCENAL	GASTO CORRIENTE	RECURSOS FEDERALES	1528022	PARTICIPACIONES	0.00	95,764.92	0.00	0.00	9,576.48	0.00		24,326.98	68,224.55	7,508.29	205,401.22
303	TECNICO ADMINISTRATIVO	30502	SUB DE COMUNICACION	BASE	QUINCENAL	GASTO CORRIENTE	RECURSOS FEDERALES	1528022	PARTICIPACIONES	0.00	95,764.92	0.00	0.00	28,729.20	0.00	5,983.50	52,502.72	70,489.58	8,882.66	262,352.58
305	AYUDANTE ADMINISTRATIVO	30502	SUB DE COMUNICACION	BASE	QUINCENAL	GASTO CORRIENTE	RECURSOS FEDERALES	1528022	PARTICIPACIONES	0.00	82,157.88	0.00	0.00	20,539.92	0.00		24,031.23	61,200.34	6,157.55	194,086.92
305	AYUDANTE ADMINISTRATIVO	30502	SUB DE COMUNICACION	BASE	QUINCENAL	GASTO CORRIENTE	RECURSOS FEDERALES	1528022	PARTICIPACIONES	0.00	82,157.88	0.00	0.00	0.00	0.00		43,027.08	72,272.84	7,591.79	205,049.59
306	AUXILIAR ADMINISTRATIVO	30502	SUB DE COMUNICACION	BASE	QUINCENAL	GASTO CORRIENTE	RECURSOS FEDERALES	1528022	PARTICIPACIONES	0.00	77,793.00	0.00	0.00	7,779.36	0.00		21,741.10	65,515.70	7,215.59	180,044.75
309	ESPECIALISTA ADMVO. B	30502	SUB DE COMUNICACION	CONFIANZA	QUINCENAL	GASTO CORRIENTE	RECURSOS FEDERALES	1528022	PARTICIPACIONES	68,400.48	0.00	0.00	0.00	0.00	6,429.60		14,250.10	32,711.64	6,498.00	128,289.82
314	AUXILIAR DE TRABAJO SOCIAL	30502	SUB DE COMUNICACION	BASE	QUINCENAL	GASTO CORRIENTE	RECURSOS FEDERALES	1528022	PARTICIPACIONES	0.00	75,665.52	0.00	0.00	3,783.36	0.00		2,045.85	53,685.00	251.52	135,431.25
407	TAQUIMECANOGRAFA	30502	SUB DE COMUNICACION	BASE	QUINCENAL	GASTO CORRIENTE	RECURSOS FEDERALES	1528022	PARTICIPACIONES	0.00	79,957.08	0.00	0.00	3,997.92	0.00		23,240.52	69,116.50	7,416.33	183,728.35
733	ENCARGADO DE MANTENIMIENTO	30502	SUB DE COMUNICACION	BASE	QUINCENAL	GASTO CORRIENTE	RECURSOS FEDERALES	1528022	PARTICIPACIONES	0.00	106,144.08	0.00	0.00	31,842.72	0.00		38,766.97	71,711.11	9,845.27	258,310.15
734	VERIFICADOR	30502	SUB DE COMUNICACION	BASE	QUINCENAL	GASTO CORRIENTE	RECURSOS FEDERALES	1528022	PARTICIPACIONES	0.00	82,267.56	0.00	0.00	8,226.72	0.00		24,326.98	65,410.05	7,508.29	187,739.60
136	JEFE DE DEPARTAMENTO "A"	30503	SUB REL PUBLICAS	CONFIANZA	QUINCENAL	GASTO CORRIENTE	RECURSOS FEDERALES	1528022	PARTICIPACIONES	68,652.48	0.00	0.00	0.00	0.00	0.00		110,317.51	23,724.84	5,978.50	208,673.33
137	JEFE DE DEPARTAMENTO "B"	30503	SUB REL PUBLICAS	CONFIANZA	QUINCENAL	GASTO CORRIENTE	RECURSOS FEDERALES	1528022	PARTICIPACIONES	68,652.48	0.00	0.00	0.00	0.00	0.00		120,371.32	23,724.84	6,522.00	219,270.64
130	DIRECTOR "A"	30601	COORD EJEC DEL MERCA	CONFIANZA	QUINCENAL	GASTO CORRIENTE	RECURSOS FEDERALES	1528022	PARTICIPACIONES	91,586.16	0.00	0.00	0.00	0.00	0.00		272,243.81	23,724.84	7,611.12	395,165.93
134	JEFE DE UNIDAD "A"	30601	COORD EJEC DEL MERCA	CONFIANZA	QUINCENAL	GASTO CORRIENTE	RECURSOS FEDERALES	1528022	PARTICIPACIONES	68,652.48	0.00	0.00	0.00	0.00	0.00					68,652.48
135	JEFE DE UNIDAD "B"	30601	COORD EJEC DEL MERCA	CONFIANZA	QUINCENAL	GASTO CORRIENTE	RECURSOS FEDERALES	1528022	PARTICIPACIONES	68,652.48	0.00	0.00	0.00	0.00	0.00					68,652.48
135	JEFE DE UNIDAD "B"	30601	COORD EJEC DEL MERCA	CONFIANZA	QUINCENAL	GASTO CORRIENTE	RECURSOS FEDERALES	1528022	PARTICIPACIONES	68,652.48	0.00	0.00	0.00	0.00	0.00					68,652.48
137	JEFE DE DEPARTAMENTO "B"	30601	COORD EJEC DEL MERCA	CONFIANZA	QUINCENAL	GASTO CORRIENTE	RECURSOS FEDERALES	1528022	PARTICIPACIONES	68,652.48	0.00	0.00	0.00	0.00	0.00		110,317.51	23,724.84	5,978.50	208,673.33
137	JEFE DE DEPARTAMENTO "B"	30601	COORD EJEC DEL MERCA	CONFIANZA	QUINCENAL	GASTO CORRIENTE	RECURSOS FEDERALES	1528022	PARTICIPACIONES	68,652.48	0.00	0.00	0.00	0.00	0.00					68,652.48
320	INSPECTOR (UNID.INSPECCION)	30601	COORD EJEC DEL MERCA	BASE	QUINCENAL	GASTO CORRIENTE	RECURSOS FEDERALES	1528022	PARTICIPACIONES	0.00	82,377.60	0.00	0.00	20,594.64	0.00		25,135.67	69,452.37	7,640.86	205,201.14
910	ANALISTA "B"	30601	COORD EJEC DEL MERCA	CONTRATO	QUINCENAL	GASTO CORRIENTE	RECURSOS FEDERALES	1528022	PARTICIPACIONES	0.00	0.00	0.00	78,000.00	0.00	0.00		1,246.57	0.00		79,246.57
910	ANALISTA "B"	30601	COORD EJEC DEL MERCA	CONTRATO	QUINCENAL	GASTO CORRIENTE	RECURSOS FEDERALES	1528022	PARTICIPACIONES	0.00	0.00	0.00	78,000.00	0.00	0.00			0.00		78,000.00
910	ANALISTA "B"	30601	COORD EJEC DEL MERCA	CONTRATO	QUINCENAL	GASTO CORRIENTE	RECURSOS FEDERALES	1528022	PARTICIPACIONES	0.00	0.00	0.00	78,000.00	0.00	0.00			0.00		78,000.00
910	ANALISTA "B"	30601	COORD EJEC DEL MERCA	CONTRATO	QUINCENAL	GASTO CORRIENTE	RECURSOS FEDERALES	1528022	PARTICIPACIONES	0.00	0.00	0.00	78,000.00	0.00	0.00			0.00		78,000.00
921	CAPACITADOR "A"	30601	COORD EJEC DEL MERCA	CONTRATO	QUINCENAL	GASTO CORRIENTE	RECURSOS FEDERALES	1528022	PARTICIPACIONES	0.00	0.00	0.00	62,400.00	0.00	0.00		2,600.00	0.00		65,000.00
921	CAPACITADOR "A"	30601	COORD EJEC DEL MERCA	CONTRATO	QUINCENAL	GASTO CORRIENTE	RECURSOS FEDERALES	1528022	PARTICIPACIONES	0.00	0.00	0.00	62,400.00	0.00	0.00		2,600.00	0.00		65,000.00
923	CAPACITADOR "C"	30601	COORD EJEC DEL MERCA	CONTRATO	QUINCENAL	GASTO CORRIENTE	RECURSOS FEDERALES	1528022	PARTICIPACIONES	0.00	0.00	0.00	72,000.00	0.00	0.00		3,000.00	0.00		75,000.00
923	CAPACITADOR "C"	30601	COORD EJEC DEL MERCA	CONTRATO	QUINCENAL	GASTO CORRIENTE	RECURSOS FEDERALES	1528022	PARTICIPACIONES	0.00	0.00	0.00	72,000.00	0.00	0.00			0.00		72,000.00
923	CAPACITADOR "C"	30601	COORD EJEC DEL MERCA	CONTRATO	QUINCENAL	GASTO CORRIENTE	RECURSOS FEDERALES	1528022	PARTICIPACIONES	0.00	0.00	0.00	72,000.00	0.00	0.00			0.00		72,000.00
958	SUPERVISOR "C"	30601	COORD EJEC DEL MERCA	CONTRATO	QUINCENAL	GASTO CORRIENTE	RECURSOS FEDERALES	1528022	PARTICIPACIONES	0.00	0.00	0.00	60,000.00	0.00	0.00		2,500.00	0.00		62,500.00
973	INSPECTOR "A"	30601	COORD EJEC DEL MERCA	CONTRATO	QUINCENAL	GASTO CORRIENTE	RECURSOS FEDERALES	1528022	PARTICIPACIONES	0.00	0.00	0.00	38,400.00	0.00	0.00			0.00		38,400.00
983	BOLETERO "C"	30601	COORD EJEC DEL MERCA	CONTRATO	QUINCENAL	GASTO CORRIENTE	RECURSOS FEDERALES	1528022	PARTICIPACIONES	0.00	0.00	0.00	37,200.00	0.00	0.00			0.00		37,200.00
983	BOLETERO "C"	30601	COORD EJEC DEL MERCA	CONTRATO	QUINCENAL	GASTO CORRIENTE	RECURSOS FEDERALES	1528022	PARTICIPACIONES	0.00	0.00	0.00	37,200.00	0.00	0.00			0.00		37,200.00
983	BOLETERO "C"	30601	COORD EJEC DEL MERCA	CONTRATO	QUINCENAL	GASTO CORRIENTE	RECURSOS FEDERALES	1528022	PARTICIPACIONES	0.00	0.00	0.00	37,200.00	0.00	0.00			0.00		37,200.00
983	BOLETERO "C"	30601	COORD EJEC DEL MERCA	CONTRATO	QUINCENAL	GASTO CORRIENTE	RECURSOS FEDERALES	1528022	PARTICIPACIONES	0.00	0.00	0.00	37,200.00	0.00	0.00			0.00		37,200.00
983	BOLETERO "C"	30601	COORD EJEC DEL MERCA	CONTRATO	QUINCENAL	GASTO CORRIENTE	RECURSOS FEDERALES	1528022	PARTICIPACIONES	0.00	0.00	0.00	37,200.00	0.00	0.00			0.00		37,200.00
983	BOLETERO "C"	30601	COORD EJEC DEL MERCA	CONTRATO	QUINCENAL	GASTO CORRIENTE	RECURSOS FEDERALES	1528022	PARTICIPACIONES	0.00	0.00	0.00	37,200.00	0.00	0.00			0.00		37,200.00
983	BOLETERO "C"	30601	COORD EJEC DEL MERCA	CONTRATO	QUINCENAL	GASTO CORRIENTE	RECURSOS FEDERALES	1528022	PARTICIPACIONES	0.00	0.00	0.00	37,200.00	0.00	0.00			0.00		37,200.00
130	DIRECTOR "A"	30701	OFNA DIR SIT DE LAI	CONFIANZA	QUINCENAL	GASTO CORRIENTE	RECURSOS FEDERALES	1528022	PARTICIPACIONES	91,586.16	0.00	0.00	0.00	0.00	0.00		361,427.24	23,724.84	8,338.19	485,076.43
135	JEFE DE UNIDAD "B"	30701	OFNA DIR SIT DE LAI	CONFIANZA	QUINCENAL	GASTO CORRIENTE	RECURSOS FEDERALES	1528022	PARTICIPACIONES	68,652.48	0.00	0.00	0.00	0.00	3,089.28		163,101.16	23,724.84	6,522.00	265,089.76
137	JEFE DE DEPARTAMENTO "B"	30701	OFNA DIR SIT DE LAI	CONFIANZA	QUINCENAL	GASTO CORRIENTE	RECURSOS FEDERALES	1528022	PARTICIPACIONES	68,652.48	0.00	0.00	0.00	0.00	6,178.80		120,371.32	24,099.84	6,522.00	225,824.44
137	JEFE DE DEPARTAMENTO "B"	30701	OFNA DIR SIT DE LAI	CONFIANZA	QUINCENAL	GASTO CORRIENTE	RECURSOS FEDERALES	1528022	PARTICIPACIONES	68,652.48	0.00	0.00	0.00	0.00	3,089.28		120,371.32	24,099.84	6,522.00	222,734.92
413	SECRETARIA "C"	30701	OFNA DIR SIT DE LAI	CONFIANZA	QUINCENAL	GASTO CORRIENTE	RECURSOS FEDERALES	1528022	PARTICIPACIONES	62,231.76	0.00	0.00	0.00	0.00	11,699.76		12,964.95	32,711.64	5,912.16	125,520.27
416	OFICINISTA "E"	30701	OFNA DIR SIT DE LAI	CONFIANZA	QUINCENAL	GASTO CORRIENTE	RECURSOS FEDERALES	1528022	PARTICIPACIONES	42,692.76	0.00	0.00	0.00	0.00	0.00		8,894.32	32,336.64	4,055.76	87,979.48
416	OFICINISTA "E"	30701	OFNA DIR SIT DE LAI	CONFIANZA	QUINCENAL	GASTO CORRIENTE	RECURSOS FEDERALES	1528022	PARTICIPACIONES	42,692.76	0.00	0.00	0.00	0.00	0.00		8,528.80	32,336.64	3,886.77	87,444.97
501	ANALISTA	30701	OFNA DIR SIT DE LAI	CONFIANZA	QUINCENAL	GASTO CORRIENTE	RECURSOS FEDERALES	1528022	PARTICIPACIONES	73,726.44	0.00	0.00	0.00	0.00	17,326.08		15,233.43	21,037.32	6,895.20	134,218.47
601	PROGRAMADOR "B"	30701	OFNA DIR SIT DE LAI	CONFIANZA	QUINCENAL	GASTO CORRIENTE	RECURSOS FEDERALES	1528022	PARTICIPACIONES	73,726.44	0.00	0.00	0.00	0.00	17,326.08		15,359.67	21,037.32	7,004.16	134,453.67
601	PROGRAMADOR "B"	30701	OFNA DIR SIT DE LAI	CONFIANZA	QUINCENAL	GASTO CORRIENTE	RECURSOS FEDERALES	1528022	PARTICIPACIONES	73,726.44	0.00	0.00	0.00	0.00	3,465.12		15,275.51	32,336.64	6,949.68	131,753.39
601	PROGRAMADOR "B"	30701	OFNA DIR SIT DE LAI	CONFIANZA	QUINCENAL	GASTO CORRIENTE	RECURSOS FEDERALES	1528022	PARTICIPACIONES	73,726.44	0.00	0.00	0.00	0.00	3,465.12		15,359.67	32,336.64	7,004.16	131,892.03
601	PROGRAMADOR "B"	30701	OFNA DIR SIT DE LAI	CONFIANZA	QUINCENAL	GASTO CORRIENTE	RECURSOS FEDERALES	1528022	PARTICIPACIONES	73,726.44	0.00	0.00	0.00	0.00	3,465.12		15,359.67	32,336.64	7,004.16	131,892.03
601	PROGRAMADOR "B"	30701	OFNA DIR SIT DE LAI	CONFIANZA	QUINCENAL	GASTO CORRIENTE	RECURSOS FEDERALES	1528022	PARTICIPACIONES	73,726.44	0.00	0.00	0.00	0.00	3,465.12		15,359.67	32,336.64	7,004.16	131,892.03
603	CAPTURISTA B	30701	OFNA DIR SIT DE LAI	CONFIANZA	QUINCENAL	GASTO CORRIENTE	RECURSOS FEDERALES	1528022	PARTICIPACIONES	57,475.92	0.00	0.00	0.00	0.00	13,507.20		11,974.15	21,412.32	5,460.48	109,830.07
605	OPERADOR DE COMPUTADORA	30701	OFNA DIR SIT DE LAI	BASE	QUINCENAL	GASTO CORRIENTE	RECURSOS FEDERALES	1528022	PARTICIPACIONES	0.00	81,570.24	0.00	0.00	8,156.88	0.00		24,943.59	69,325.91	7,566.05	191,562.67
606	TECNICO EN EQUIPO DE COMP	30701	OFNA DIR SIT DE LAI	CONFIANZA	QUINCENAL	GASTO CORRIENTE	RECURSOS FEDERALES	1528022	PARTICIPACIONES	57,040.80	0.00	0.00	0.00	0.00	13,404.96		11,850.94	32,336.64	5,397.89	120,031.23
606	TECNICO EN EQUIPO DE COMP	30701	OFNA DIR SIT DE LAI	CONFIANZA	QUINCENAL	GASTO CORRIENTE	RECURSOS FEDERALES	1528022	PARTICIPACIONES	57,040.80	0.00	0.00	0.00	0.00	2,681.04		11,883.50	32,336.64	5,418.96	109,360.94
606	TECNICO EN EQUIPO DE COMP	30701	OFNA DIR SIT DE LAI	CONFIANZA	QUINCENAL	GASTO CORRIENTE	RECURSOS FEDERALES	1528022	PARTICIPACIONES	57,040.80	0.00	0.00	0.00	0.00	0.00		11,883.50	32,336.64	5,418.96	106,679.90
911	ANALISTA "C"	30701	OFNA DIR SIT DE LAI	CONTRATO	QUINCENAL	GASTO CORRIENTE	RECURSOS FEDERALES	1528022	PARTICIPACIONES	0.00	0.00	0.00	91,680.00	0.00	0.00		3,820.00	0.00		95,500.00
130	DIRECTOR "A"	40101	ALCALDIA MUNICIPAL	CONFIANZA	QUINCENAL	GASTO CORRIENTE	RECURSOS FEDERALES	1528022	PARTICIPACIONES	91,586.16	0.00	0.00	0.00	0.00	0.00		377,018.61	23,724.84	8,700.72	501,030.33
136	JEFE DE DEPARTAMENTO "A"	40101	ALCALDIA MUNICIPAL	CONFIANZA	QUINCENAL	GASTO CORRIENTE	RECURSOS FEDERALES	1528022	PARTICIPACIONES	68,652.48	0.00	0.00	0.00	0.00	0.00		120,371.32	23,724.84	6,522.00	219,270.64
136	JEFE DE DEPARTAMENTO "A"	40101	ALCALDIA MUNICIPAL	CONFIANZA	QUINCENAL	GASTO CORRIENTE	RECURSOS FEDERALES	1528022	PARTICIPACIONES	68,652.48	0.00	0.00	0.00	0.00	0.00		120,371.32	23,724.84	6,522.00	219,270.64
304	OFICIAL ADMINISTRATIVO	40101	ALCALDIA MUNICIPAL	BASE	QUINCENAL	GASTO CORRIENTE	RECURSOS FEDERALES	1528022	PARTICIPACIONES	0.00	82,157.88	0.00	0.00	20,539.92	0.00	4,396.26	24,421.63	72,577.31	842.17	204,935.17
317	AUXILIAR ARCHIVISTA	40101	ALCALDIA MUNICIPAL	BASE	QUINCENAL	GASTO CORRIENTE	RECURSOS FEDERALES	1528022	PARTICIPACIONES	0.00	75,958.80	0.00	0.00	0.00	0.00		17,905.48	71,764.16	6,688.44	172,316.88
322	NOTIFICADOR	40101	ALCALDIA MUNICIPAL	BASE	QUINCENAL	GASTO CORRIENTE	RECURSOS FEDERALES	1528022	PARTICIPACIONES	0.00	77,793.00	0.00	0.00	27,227.28	0.00		24,136.00	54,565.52	7,215.59	190,937.39
406	SECRETARIO DE JUZGADOS	40101	ALCALDIA MUNICIPAL	CONFIANZA	QUINCENAL	GASTO CORRIENTE	RECURSOS FEDERALES	1528022	PARTICIPACIONES	70,682.52	0.00	0.00	0.00	0.00	0.00		14,725.52	32,336.64	6,714.72	124,459.40
406	SECRETARIO DE JUZGADOS	40101	ALCALDIA MUNICIPAL	CONFIANZA	QUINCENAL	GASTO CORRIENTE	RECURSOS FEDERALES	1528022	PARTICIPACIONES	70,682.52	0.00	0.00	0.00	0.00	0.00		12,267.19	32,711.64	5,315.82	120,977.17
406	SECRETARIO DE JUZGADOS	40101	ALCALDIA MUNICIPAL	CONFIANZA	QUINCENAL	GASTO CORRIENTE	RECURSOS FEDERALES	1528022	PARTICIPACIONES	70,682.52	0.00	0.00	0.00	0.00	0.00		14,725.52	32,711.64	6,714.72	124,834.40
406	SECRETARIO DE JUZGADOS	40101	ALCALDIA MUNICIPAL	CONFIANZA	QUINCENAL	GASTO CORRIENTE	RECURSOS FEDERALES	1528022	PARTICIPACIONES	70,682.52	0.00	0.00	0.00	0.00	0.00		14,725.52	32,336.64	6,434.94	124,179.62
406	SECRETARIO DE JUZGADOS	40101	ALCALDIA MUNICIPAL	CONFIANZA	QUINCENAL	GASTO CORRIENTE	RECURSOS FEDERALES	1528022	PARTICIPACIONES	70,682.52	0.00	0.00	0.00	0.00	0.00		11,740.07	32,336.64	5,315.82	120,075.05
406	SECRETARIO DE JUZGADOS	40101	ALCALDIA MUNICIPAL	CONFIANZA	QUINCENAL	GASTO CORRIENTE	RECURSOS FEDERALES	1528022	PARTICIPACIONES	70,682.52	0.00	0.00	0.00	0.00	0.00					70,682.52
406	SECRETARIO DE JUZGADOS	40101	ALCALDIA MUNICIPAL	CONFIANZA	QUINCENAL	GASTO CORRIENTE	RECURSOS FEDERALES	1528022	PARTICIPACIONES	70,682.52	0.00	0.00	0.00	0.00	0.00					70,682.52
406	SECRETARIO DE JUZGADOS	40101	ALCALDIA MUNICIPAL	CONFIANZA	QUINCENAL	GASTO CORRIENTE	RECURSOS FEDERALES	1528022	PARTICIPACIONES	70,682.52	0.00	0.00	0.00	0.00	0.00					70,682.52
511	JUEZ	40101	ALCALDIA MUNICIPAL	CONFIANZA	QUINCENAL	GASTO CORRIENTE	RECURSOS FEDERALES	1528022	PARTICIPACIONES	100,397.52	0.00	0.00	0.00	0.00	4,667.76		24,624.43	39,432.16		169,121.87
511	JUEZ	40101	ALCALDIA MUNICIPAL	CONFIANZA	QUINCENAL	GASTO CORRIENTE	RECURSOS FEDERALES	1528022	PARTICIPACIONES	100,397.52	0.00	0.00	0.00	0.00	0.00		20,916.15	32,336.64	9,537.60	163,187.91
511	JUEZ	40101	ALCALDIA MUNICIPAL	CONFIANZA	QUINCENAL	GASTO CORRIENTE	RECURSOS FEDERALES	1528022	PARTICIPACIONES	100,397.52	0.00	0.00	0.00	0.00	0.00		10,939.49	32,711.64	3,974.00	148,022.65
511	JUEZ	40101	ALCALDIA MUNICIPAL	CONFIANZA	QUINCENAL	GASTO CORRIENTE	RECURSOS FEDERALES	1528022	PARTICIPACIONES	100,397.52	0.00	0.00	0.00	0.00	0.00		20,916.15	32,336.64	9,537.60	163,187.91
511	JUEZ	40101	ALCALDIA MUNICIPAL	CONFIANZA	QUINCENAL	GASTO CORRIENTE	RECURSOS FEDERALES	1528022	PARTICIPACIONES	100,397.52	0.00	0.00	0.00	0.00	0.00		20,916.15	32,336.64	9,537.60	163,187.91
511	JUEZ	40101	ALCALDIA MUNICIPAL	CONFIANZA	QUINCENAL	GASTO CORRIENTE	RECURSOS FEDERALES	1528022	PARTICIPACIONES	100,397.52	0.00	0.00	0.00	0.00	0.00		20,916.15	32,336.64	9,537.60	163,187.91
511	JUEZ	40101	ALCALDIA MUNICIPAL	CONFIANZA	QUINCENAL	GASTO CORRIENTE	RECURSOS FEDERALES	1528022	PARTICIPACIONES	100,397.52	0.00	0.00	0.00	0.00	0.00		12,081.29	32,336.64	4,768.80	149,584.25
511	JUEZ	40101	ALCALDIA MUNICIPAL	CONFIANZA	QUINCENAL	GASTO CORRIENTE	RECURSOS FEDERALES	1528022	PARTICIPACIONES	100,397.52	0.00	0.00	0.00	0.00	0.00		20,056.58	32,336.64	9,140.20	161,930.94
511	JUEZ	40101	ALCALDIA MUNICIPAL	CONFIANZA	QUINCENAL	GASTO CORRIENTE	RECURSOS FEDERALES	1528022	PARTICIPACIONES	100,397.52	0.00	0.00	0.00	0.00	0.00		15,359.67	32,336.64	7,004.16	155,097.99
622	TECNICO CONTABLE	40101	ALCALDIA MUNICIPAL	BASE	QUINCENAL	GASTO CORRIENTE	RECURSOS FEDERALES	1528022	PARTICIPACIONES	0.00	102,990.24	0.00	0.00	41,195.52	0.00		31,696.38	59,730.24	9,269.70	244,882.08
624	PROMOTOR SOCIAL	40101	ALCALDIA MUNICIPAL	CONFIANZA	QUINCENAL	GASTO CORRIENTE	RECURSOS FEDERALES	1528022	PARTICIPACIONES	68,427.84	0.00	0.00	0.00	0.00	0.00		14,255.80	32,336.64	6,500.64	121,520.92

130	DIRECTOR "A"	50201	COMITE MUNICIPAL DIF	CONFIANZA	QUINCENAL	GASTO CORRIENTE	RECURSOS FEDERALES	152022	PARTICIPACIONES		91,586.16	0.00	0.00	0.00		0.00	0.00					3,820.00	0.00						95,406.16
134	JEFE DE UNIDAD "A"	50201	COMITE MUNICIPAL DIF	CONFIANZA	QUINCENAL	GASTO CORRIENTE	RECURSOS FEDERALES	152022	PARTICIPACIONES		68,652.48	0.00	0.00	0.00		0.00	0.00					163,101.16	24,099.84		6,522.00				262,375.48
135	JEFE DE UNIDAD "B"	50201	COMITE MUNICIPAL DIF	CONFIANZA	QUINCENAL	GASTO CORRIENTE	RECURSOS FEDERALES	152022	PARTICIPACIONES		68,652.48	0.00	0.00	0.00		0.00	0.00						0.00						68,652.48
135	JEFE DE UNIDAD "B"	50201	COMITE MUNICIPAL DIF	CONFIANZA	QUINCENAL	GASTO CORRIENTE	RECURSOS FEDERALES	152022	PARTICIPACIONES		68,652.48	0.00	0.00	0.00		0.00	0.00					116,801.87	23,724.84		4,619.75				213,798.94
135	JEFE DE UNIDAD "B"	50201	COMITE MUNICIPAL DIF	CONFIANZA	QUINCENAL	GASTO CORRIENTE	RECURSOS FEDERALES	152022	PARTICIPACIONES		68,652.48	0.00	0.00	0.00		0.00	0.00					163,081.96	24,099.84		6,522.00				262,356.28
135	JEFE DE UNIDAD "B"	50201	COMITE MUNICIPAL DIF	CONFIANZA	QUINCENAL	GASTO CORRIENTE	RECURSOS FEDERALES	152022	PARTICIPACIONES		68,652.48	0.00	0.00	0.00		0.00	0.00					154,199.11	23,724.84		6,522.00				253,098.43
135	JEFE DE UNIDAD "B"	50201	COMITE MUNICIPAL DIF	CONFIANZA	QUINCENAL	GASTO CORRIENTE	RECURSOS FEDERALES	152022	PARTICIPACIONES		68,652.48	0.00	0.00	0.00		0.00	0.00					13,614.62	23,724.84		543.50				106,535.44
136	JEFE DE DEPARTAMENTO "A"	50201	COMITE MUNICIPAL DIF	CONFIANZA	QUINCENAL	GASTO CORRIENTE	RECURSOS FEDERALES	152022	PARTICIPACIONES		68,652.48	0.00	0.00	0.00		0.00	0.00					120,371.32	23,724.84		6,522.00				219,270.64
136	JEFE DE DEPARTAMENTO "A"	50201	COMITE MUNICIPAL DIF	CONFIANZA	QUINCENAL	GASTO CORRIENTE	RECURSOS FEDERALES	152022	PARTICIPACIONES		68,652.48	0.00	0.00	0.00		0.00	0.00					10,053.80	23,724.84		543.50				102,974.62
137	JEFE DE DEPARTAMENTO "B"	50201	COMITE MUNICIPAL DIF	CONFIANZA	QUINCENAL	GASTO CORRIENTE	RECURSOS FEDERALES	152022	PARTICIPACIONES		68,652.48	0.00	0.00	0.00		0.00	0.00						0.00						68,652.48
137	JEFE DE DEPARTAMENTO "B"	50201	COMITE MUNICIPAL DIF	CONFIANZA	QUINCENAL	GASTO CORRIENTE	RECURSOS FEDERALES	152022	PARTICIPACIONES		68,652.48	0.00	0.00	0.00		0.00	0.00					120,371.32	24,099.84		6,522.00				219,645.64
137	JEFE DE DEPARTAMENTO "B"	50201	COMITE MUNICIPAL DIF	CONFIANZA	QUINCENAL	GASTO CORRIENTE	RECURSOS FEDERALES	152022	PARTICIPACIONES		68,652.48	0.00	0.00	0.00		0.00	0.00					120,371.32	24,099.84		6,522.00				219,645.64
137	JEFE DE DEPARTAMENTO "B"	50201	COMITE MUNICIPAL DIF	CONFIANZA	QUINCENAL	GASTO CORRIENTE	RECURSOS FEDERALES	152022	PARTICIPACIONES		68,652.48	0.00	0.00	0.00		0.00	0.00					120,371.32	24,099.84		6,522.00				219,645.64
137	JEFE DE DEPARTAMENTO "B"	50201	COMITE MUNICIPAL DIF	CONFIANZA	QUINCENAL	GASTO CORRIENTE	RECURSOS FEDERALES	152022	PARTICIPACIONES		68,652.48	0.00	0.00	0.00		0.00	0.00					120,371.32	24,099.84		6,522.00				219,645.64
137	JEFE DE DEPARTAMENTO "B"	50201	COMITE MUNICIPAL DIF	CONFIANZA	QUINCENAL	GASTO CORRIENTE	RECURSOS FEDERALES	152022	PARTICIPACIONES		68,652.48	0.00	0.00	0.00		0.00	0.00												68,652.48
303	TECNICO ADMINISTRATIVO	50201	COMITE MUNICIPAL DIF	BASE	QUINCENAL	GASTO CORRIENTE	RECURSOS FEDERALES	152022	PARTICIPACIONES		0.00	95,764.92	0.00	0.00		19,152.72	0.00					35,712.11	70,564.58		8,882.66				230,076.99
303	TECNICO ADMINISTRATIVO	50201	COMITE MUNICIPAL DIF	BASE	QUINCENAL	GASTO CORRIENTE	RECURSOS FEDERALES	152022	PARTICIPACIONES		0.00	95,764.92	0.00	0.00		33,517.20	0.00					33,312.11	70,489.58		8,882.66				241,966.47
303	TECNICO ADMINISTRATIVO	50201	COMITE MUNICIPAL DIF	BASE	QUINCENAL	GASTO CORRIENTE	RECURSOS FEDERALES	152022	PARTICIPACIONES		0.00	95,764.92	0.00	0.00		4,788.24	0.00					24,446.60	71,753.63		8,619.29				205,372.68
303	TECNICO ADMINISTRATIVO	50201	COMITE MUNICIPAL DIF	BASE	QUINCENAL	GASTO CORRIENTE	RECURSOS FEDERALES	152022	PARTICIPACIONES		0.00	95,764.92	0.00	0.00		23,940.96	0.00					55,249.63	56,435.37		8,882.66				240,273.54
306	AUXILIAR ADMINISTRATIVO	50201	COMITE MUNICIPAL DIF	BASE	QUINCENAL	GASTO CORRIENTE	RECURSOS FEDERALES	152022	PARTICIPACIONES		0.00	77,793.00	0.00	0.00		15,558.48	0.00					22,110.79	71,934.66		7,215.59				194,612.52
306	AUXILIAR ADMINISTRATIVO	50201	COMITE MUNICIPAL DIF	BASE	QUINCENAL	GASTO CORRIENTE	RECURSOS FEDERALES	152022	PARTICIPACIONES		0.00	77,793.00	0.00	0.00		0.00	0.00					21,199.07	56,537.10		7,215.59				162,744.76
306	AUXILIAR ADMINISTRATIVO	50201	COMITE MUNICIPAL DIF	BASE	QUINCENAL	GASTO CORRIENTE	RECURSOS FEDERALES	152022	PARTICIPACIONES		0.00	77,793.00	0.00	0.00		0.00	0.00					20,889.12	55,763.68		7,045.50				161,491.30
306	AUXILIAR ADMINISTRATIVO	50201	COMITE MUNICIPAL DIF	BASE	QUINCENAL	GASTO CORRIENTE	RECURSOS FEDERALES	152022	PARTICIPACIONES		0.00	77,793.00	0.00	0.00		0.00	0.00					21,393.49	56,612.10		7,215.59				163,014.18
314	AUXILIAR DE TRABAJO SOCIAL	50201	COMITE MUNICIPAL DIF	BASE	QUINCENAL	GASTO CORRIENTE	RECURSOS FEDERALES	152022	PARTICIPACIONES		0.00	75,665.52	0.00	0.00		7,566.48	0.00					20,011.95	72,219.84		7,018.37				182,482.16
314	AUXILIAR DE TRABAJO SOCIAL	50201	COMITE MUNICIPAL DIF	BASE	QUINCENAL	GASTO CORRIENTE	RECURSOS FEDERALES	152022	PARTICIPACIONES		0.00	75,665.52	0.00	0.00		3,783.36	0.00					17,921.72	72,144.84		7,018.37				176,533.81
314	AUXILIAR DE TRABAJO SOCIAL	50201	COMITE MUNICIPAL DIF	BASE	QUINCENAL	GASTO CORRIENTE	RECURSOS FEDERALES	152022	PARTICIPACIONES		0.00	75,665.52	0.00	0.00	31,084.69	0.00	0.00					5,754.73	12,108.80						124,613.74
314	AUXILIAR DE TRABAJO SOCIAL	50201	COMITE MUNICIPAL DIF	BASE	QUINCENAL	GASTO CORRIENTE	RECURSOS FEDERALES	152022	PARTICIPACIONES		0.00	75,665.52	0.00	0.00		0.00	0.00					19,016.30	72,144.84		6,962.82				173,789.48
314	AUX DE TRABAJO SOCIAL	50201	COMITE MUNICIPAL DIF	BASE	QUINCENAL	GASTO CORRIENTE	RECURSOS FEDERALES	152022	PARTICIPACIONES		0.00	75,665.52	0.00	0.00	29,953.59	0.00	0.00					5,472.58	13,896.68						124,988.37
314	AUXILIAR DE TRABAJO SOCIAL	50201	COMITE MUNICIPAL DIF	BASE	QUINCENAL	GASTO CORRIENTE	RECURSOS FEDERALES	152022	PARTICIPACIONES		0.00	75,665.52	0.00	0.00		0.00	0.00					18,817.17	56,756.46		7,018.37				158,257.52
314	AUXILIAR DE TRABAJO SOCIAL	50201	COMITE MUNICIPAL DIF	BASE	QUINCENAL	GASTO CORRIENTE	RECURSOS FEDERALES	152022	PARTICIPACIONES		0.00	75,665.52	0.00	0.00		0.00	0.00					15,786.33	50,227.58		6,261.44				147,940.87
314	AUXILIAR DE TRABAJO SOCIAL	50201	COMITE MUNICIPAL DIF	BASE	QUINCENAL	GASTO CORRIENTE	RECURSOS FEDERALES	152022	PARTICIPACIONES		0.00	75,665.52	0.00	0.00		0.00	0.00					17,895.95	71,857.85		6,674.84				172,094.16
317	AUXILIAR ARCHIVISTA	50201	COMITE MUNICIPAL DIF	BASE	QUINCENAL	GASTO CORRIENTE	RECURSOS FEDERALES	152022	PARTICIPACIONES		0.00	75,958.80	0.00	0.00		3,798.00	0.00					19,899.63	72,242.56		7,045.50				178,944.49
319	SUPERVISOR	50201	COMITE MUNICIPAL DIF	CONFIANZA	QUINCENAL	GASTO CORRIENTE	RECURSOS FEDERALES	152022	PARTICIPACIONES		58,889.28	0.00	0.00	0.00		0.00	0.00					12,268.60	32,711.64		5,594.40				109,463.92
408	MECANOGRAFA	50201	COMITE MUNICIPAL DIF	BASE	QUINCENAL	GASTO CORRIENTE	RECURSOS FEDERALES	152022	PARTICIPACIONES		0.00	75,958.80	0.00	0.00		3,798.00	0.00					20,279.31	71,792.56		7,045.50				178,874.17
408	MECANOGRAFA	50201	COMITE MUNICIPAL DIF	BASE	QUINCENAL	GASTO CORRIENTE	RECURSOS FEDERALES	152022	PARTICIPACIONES		0.00	75,958.80	0.00	0.00		0.00	0.00					18,798.92	56,737.82		7,011.44				158,506.98
410	OFICINISTA "B"	50201	COMITE MUNICIPAL DIF	CONFIANZA	QUINCENAL	GASTO CORRIENTE	RECURSOS FEDERALES	152022	PARTICIPACIONES		56,687.76	0.00	0.00	0.00		0.00	7,993.20					11,809.95	32,711.64		5,385.36				114,587.91
507	MEDICO	50201	COMITE MUNICIPAL DIF	CONFIANZA	QUINCENAL	GASTO CORRIENTE	RECURSOS FEDERALES	152022	PARTICIPACIONES		73,726.44	0.00	0.00	0.00		0.00	0.00					7,948.57	32,336.64		2,918.40				116,930.05
613	TRABAJADOR SOCIAL	50201	COMITE MUNICIPAL DIF	BASE	QUINCENAL	GASTO CORRIENTE	RECURSOS FEDERALES	152022	PARTICIPACIONES		0.00	95,948.16	0.00	0.00		28,784.16	0.00					29,768.97	58,809.64		8,899.80				222,210.73
613	TRABAJADOR SOCIAL	50201	COMITE MUNICIPAL DIF	BASE	QUINCENAL	GASTO CORRIENTE	RECURSOS FEDERALES	152022	PARTICIPACIONES		0.00	95,948.16	0.00	0.00		28,784.16	0.00					35,768.97	58,809.64		8,899.80				228,210.73
613	TRABAJADOR SOCIAL	50201	COMITE MUNICIPAL DIF	BASE	QUINCENAL	GASTO CORRIENTE	RECURSOS FEDERALES	152022	PARTICIPACIONES		0.00	95,948.16	0.00	0.00		23,986.80	0.00					28,784.35	73,716.28		8,899.80				231,335.39
613	TRABAJADOR SOCIAL	50201	COMITE MUNICIPAL DIF	BASE	QUINCENAL	GASTO CORRIENTE	RECURSOS FEDERALES	152022	PARTICIPACIONES		0.00	95,948.16	0.00	0.00		14,392.08	0.00					24,139.36	71,085.28		7,851.62				213,416.50
613	TRABAJADOR SOCIAL	50201	COMITE MUNICIPAL DIF	BASE	QUINCENAL	GASTO CORRIENTE	RECURSOS FEDERALES	152022	PARTICIPACIONES		0.00	95,948.16	0.00	0.00		9,594.72	0.00					26,575.31	73,716.28		8,899.80				214,734.27
613	TRABAJADOR SOCIAL	50201	COMITE MUNICIPAL DIF	BASE	QUINCENAL	GASTO CORRIENTE	RECURSOS FEDERALES	152022	PARTICIPACIONES		0.00	95,948.16	0.00	0.00		14,392.08	0.00					28,873.30	71,862.11		8,899.80				219,975.45
622	TECNICO CONTABLE	50201	COMITE MUNICIPAL DIF	BASE	QUINCENAL	GASTO CORRIENTE	RECURSOS FEDERALES	152022	PARTICIPACIONES		0.00	102,990.24	0.00	0.00		30,896.64	0.00					37,290.70	57,153.47		9,552.94				237,883.99
622	TECNICO CONTABLE	50201	COMITE MUNICIPAL DIF	BASE	QUINCENAL	GASTO CORRIENTE	RECURSOS FEDERALES	152022	PARTICIPACIONES		0.00	102,990.00	0.00	0.00		25,747.20	0.00	5,275.60				27,354.85	61,408.91		6,836.78				229,613.34
704	OFICIAL DE TRABAJO SOCIAL	50201	COMITE MUNICIPAL DIF	BASE	QUINCENAL	GASTO CORRIENTE	RECURSOS FEDERALES	152022	PARTICIPACIONES		0.00	85,568.28	0.00	0.00		25,670.64	0.00					26,502.20	58,380.44		7,671.68				203,793.24
704	OFICIAL DE TRABAJO SOCIAL	50201	COMITE MUNICIPAL DIF	BASE	QUINCENAL	GASTO CORRIENTE	RECURSOS FEDERALES	152022	PARTICIPACIONES		0.00	85,568.28	0.00	0.00		8,556.96	0.00					21,775.57	69,849.58		7,673.19				193,423.58
704	OFICIAL DE TRABAJO SOCIAL	50201	COMITE MUNICIPAL DIF	BASE	QUINCENAL	GASTO CORRIENTE	RECURSOS FEDERALES	152022	PARTICIPACIONES		0.00	85,568.28	0.00	0.00		4,278.48	0.00					23,700.31	69,699.58		7,701.63				190,948.28
725	EMPLEADO DE CUADRILLA MOVIL	50201	COMITE MUNICIPAL DIF	BASE	SEMANAL	GASTO CORRIENTE	RECURSOS FEDERALES	152022	PARTICIPACIONES		0.00	75,958.08	0.00	0.00		11,396.34	0.00			16,991.52	45,837.60	23,529.89	65,166.86		6,817.36				245,697.65
733	ENCARGADO DE MANTENIMIENTO	50201	COMITE MUNICIPAL DIF	BASE	QUINCENAL	GASTO CORRIENTE	RECURSOS FEDERALES	152022	PARTICIPACIONES		0.00	106,144.08	0.00	0.00		15,921.36	0.00					32,988.49	71,411.11		9,845.27				236,310.31
734	VERIFICADOR	50201	COMITE MUNICIPAL DIF	BASE	QUINCENAL	GASTO CORRIENTE	RECURSOS FEDERALES	152022	PARTICIPACIONES		0.00	82,267.56	0.00	0.00		4,113.36	0.00					24,723.83	66,024.26		7,630.76				184,759.77
741	CHOFER "C"	50201	COMITE MUNICIPAL DIF	BASE	QUINCENAL	GASTO CORRIENTE	RECURSOS FEDERALES	152022	PARTICIPACIONES		0.00	86,705.52	0.00	0.00		8,670.72	0.00					20,992.91	64,448.69		7,803.95				188,621.79
741	CHOFER "C"	50201	COMITE MUNICIPAL DIF	BASE	QUINCENAL	GASTO CORRIENTE	RECURSOS FEDERALES	152022	PARTICIPACIONES		0.00	86,705.52	0.00	0.00		8,670.72	0.00					24,231.93	64,523.69		8,042.40				192,174.26
801	NINERA	50201	COMITE MUNICIPAL DIF	BASE	QUINCENAL	GASTO CORRIENTE	RECURSOS FEDERALES	152022	PARTICIPACIONES		0.00	75,592.32	0.00	0.00		0.00	0.00					18,798.92	59,941.66		7,011.44				161,344.34
801	NINERA	50201	COMITE MUNICIPAL DIF	BASE	QUINCENAL	GASTO CORRIENTE	RECURSOS FEDERALES	152022	PARTICIPACIONES		0.00	75,592.32	0.00	0.00		0.00	0.00					18,798.92	60,416.66		7,011.44				161,819.34
802	AUXILIAR DE ENFERMERA	50201	COMITE MUNICIPAL DIF	BASE	QUINCENAL	GASTO CORRIENTE	RECURSOS FEDERALES	152022	PARTICIPACIONES		0.00	76,985.64	0.00	0.00		19,246.56	0.00				40,371.68	19,247.35	71,872.12		7,140.79				234,864.14
802	AUXILIAR DE ENFERMERA	50201	COMITE MUNICIPAL DIF	BASE	QUINCENAL	GASTO CORRIENTE	RECURSOS FEDERALES	152022	PARTICIPACIONES		0.00	76,985.64	0.00	0.00		3,849.36	0.00					19,378.62	72,247.12		6,929.07				179,389.81
802	AUXILIAR DE ENFERMERA	50201	COMITE MUNICIPAL DIF	BASE	QUINCENAL	GASTO CORRIENTE	RECURSOS FEDERALES	152022	PARTICIPACIONES		0.00	76,985.64	0.00	0.00		0.00	0.00					17,221.35	60,574.62		7,140.79				161,922.40
802	AUXILIAR DE ENFERMERA	50201	COMITE MUNICIPAL DIF	BASE	QUINCENAL	GASTO CORRIENTE	RECURSOS FEDERALES	152022	PARTICIPACIONES		0.00	76,985.64	0.00	0.00		0.00	0.00					19,145.45	60,424.62		7,140.79				163,696.50
802	AUXILIAR DE ENFERMERA	50201	COMITE MUNICIPAL DIF	BASE	QUINCENAL	GASTO CORRIENTE	RECURSOS FEDERALES	152022	PARTICIPACIONES		0.00	76,985.64	0.00	0.00		3,849.36	0.00					18,312.05	72,397.12		6,848.23				178,392.40
802	AUXILIAR DE ENFERMERA	50201	COMITE MUNICIPAL DIF	BASE	QUINCENAL	GASTO CORRIENTE	RECURSOS FEDERALES	152022	PARTICIPACIONES		0.00	76,985.76	0.00	0.00	51,943.88	0.00	0.00					7,781.58	22,196.32						158,907.54
802	AUXILIAR DE ENFERMERA	50201	COMITE MUNICIPAL DIF	BASE	QUINCENAL	GASTO CORRIENTE	RECURSOS FEDERALES	152022	PARTICIPACIONES		0.00	76,985.76	0.00	0.00	69,339.56	0.00	0.00					10,577.47	41,991.62						198,894.41
802	AUXILIAR DE ENFERMERA	50201	COMITE MUNICIPAL DIF	BASE	SEMANAL	GASTO CORRIENTE	RECURSOS FEDERALES	152022	PARTICIPACIONES		0.00	76,985.64	0.00	0.00		11,550.69	0.00			15,195.35		21,252.48	72,247.12		7,121.08				204,352.36
802	AUXILIAR DE ENFERMERA	50201	COMITE MUNICIPAL DIF	BASE	QUINCENAL	GASTO CORRIENTE	RECURSOS FEDERALES	152022	PARTICIPACIONES		0.00	76,985.64	0.00	0.00		7,698.72	0.00					20,745.87	69,084.62		7,140.79				181,655.64
802	AUXILIAR DE ENFERMERA	50201	COMITE MUNICIPAL DIF	BASE	QUINCENAL	GASTO CORRIENTE	RECURSOS FEDERALES	152022	PARTICIPACIONES		0.00	76,985.64	0.00	0.00		3,849.36	0.00					20,553.46	71,872.12		7,140.79				180,401.37
802	AUXILIAR DE ENFERMERA	50201	COMITE MUNICIPAL DIF	BASE	QUINCENAL	GASTO CORRIENTE	RECURSOS FEDERALES	152022	PARTICIPACIONES		0.00	76,985.64	0.00	0.00		3,849.36	0.00					20,745.87	72,397.12		7,140.79				181,118.78
802	AUXILIAR DE ENFERMERA	50201	COMITE MUNICIPAL DIF	BASE	QUINCENAL	GASTO CORRIENTE	RECURSOS FEDERALES	152022	PARTICIPACIONES		0.00	76,985.64	0.00	0.00		0.00	0.00					19,155.64	65,707.30		7,341.86				169,190.44
803	AFANADORA	50201	COMITE MUNICIPAL DIF	BASE	SEMANAL	GASTO CORRIENTE	RECURSOS FEDERALES	152022	PARTICIPACIONES		0.00	69,100.08	0.00	0.00		10,367.56	0.00				32,755.68	16,991.29	64,039.26		6,202.02				199,455.89
803	AFANADORA	50201	COMITE MUNICIPAL DIF	BASE	SEMANAL	GASTO CORRIENTE	RECURSOS FEDERALES	152022	PARTICIPACIONES		0.00	69,100.08	0.00	0.00	7,869.18	0.00	0.00			6,310.01		6,310.01	5,438.72		1,791.15				96,819.15
803	AFANADORA	50201	COMITE MUNICIPAL DIF	BASE	SEMANAL	GASTO CORRIENTE	RECURSOS FEDERALES	152022	PARTICIPACIONES		0.00	69,100.08	0.00	0.00		0.00	0.00			15,457.42	40,002.88	19,485.67	64,114.26		6,392.06				214,552.37
803	AFANADORA	50201	COMITE MUNICIPAL DIF	BASE	SEMANAL	GASTO CORRIENTE	RECURSOS FEDERALES	152022	PARTICIPACIONES		0.00	69,100.08	0.00	0.00		0.00	0.00			15,457.42	41,510.72	19,547.74	64,114.26		6,202.02				215,932.24
804	INTENDENTE	50201	COMITE MUNICIPAL DIF	BASE	SEMANAL	GASTO CORRIENTE	RECURSOS FEDERALES	152022	PARTICIPACIONES		0.00	69,100.08	0.00	0.00		6,911.54	0.00			15,457.42	37,617.28	20,714.80	64,114.26		6,392.06				220,307.44
804	INTENDENTE	50201	COMITE MUNICIPAL DIF	BASE	SEMANAL	GASTO CORRIENTE	RECURSOS FEDERALES	152022	PARTICIPACIONES		0.00	69,100.08	0.00	0.00	79,213.67	0.00	0.00			12,275.68		12,275.68	31,717.28						204,582.39
804	INTENDENTE	50201	COMITE MUNICIPAL DIF	BASE	SEMANAL	GASTO CORRIENTE	RECURSOS FEDERALES	152022	PARTICIPACIONES		0.00	69,100.08	0.00	0.00		3,456.03	0.00			15,457.42	34,550.08	15,457.42	63,664.26		6,202.02				207,887.31
804	INTENDENTE	50201	COMITE MUNICIPAL DIF	BASE	SEMANAL	GASTO CORRIENTE	RECURSOS FEDERALES	152022	PARTICIPACIONES		0.00	69,100.08	0.00	0.00		0.00	0.00			15,457.42	38,926.24	15,457.42	63,664.26		6,154.28				208,759.70
804	INTENDENTE	50201	COMITE MUNICIPAL DIF	BASE	QUINCENAL	GASTO CORRIENTE	RECURSOS FEDERALES	152022	PARTICIPACIONES		0.00	71,961.36	0.00	0.00		0.00	0.00				43,487.36	18,454.56	72,082.85		6,476.94				212,463.07
804	INTENDENTE	50201	COMITE MUNICIPAL DIF	BASE	SEMANAL	GASTO CORRIENTE	RECURSOS FEDERALES	152022	PARTICIPACIONES		0.00	71,961.36	0.00	0.00		3,598.90	0.00			14,086.90		17,077.14	71,857.85		6,458.78				185,040.93
804	INTENDENTE	50201	COMITE MUNICIPAL DIF	BASE	QUINCENAL	GASTO CORRIENTE	RECURSOS FEDERALES	152022	PARTICIPACIONES		0.00	71,961.36	0.00	0.00		0.00	0.00					17,716.10	60,110.35		6,674.84				156,462.65
804	INTENDENTE	50201	COMITE MUNICIPAL DIF	BASE	QUINCENAL	GASTO CORRIENTE	RECURSOS FEDERALES	152022	PARTICIPACIONES		0.00	71,961.36	0.00	0.00		0.00	0.00					17,895.95	59,960.35		6,674.84				156,492.50
804	INTENDENTE	50201	COMITE MUNICIPAL DIF	BASE	QUINCENAL	GASTO CORRIENTE	RECURSOS FEDERALES	152022	PARTICIPACIONES		0.00	71,961.36	0.00	0.00		0.00	0.00				40,552.80	17,905.48	68,345.35		6,476.94				205,241.93
804	INTENDENTE	50201	COMITE MUNICIPAL DIF	BASE	QUINCENAL	GASTO CORRIENTE	RECURSOS FEDERALES	152022	PARTICIPACIONES		0.00	71,961.36	0.00	0.00	42,469.40	0.00	0.00					8,098.51	17,027.12						139,556.39
804	INTENDENTE	50201	COMITE MUNICIPAL DIF	BASE	QUINCENAL	GASTO CORRIENTE	RECURSOS FEDERALES	152022	PARTICIPACIONES		0.00	71,961.36	0.00	0.00	17,094.36	0.00	0.00					3,963.52	8,343.42						101,362.66
804	INTENDENTE	50201	COMITE MUNICIPAL DIF	BASE	QUINCENAL	GASTO CORRIENTE	RECURSOS FEDERALES	152022	PARTICIPACIONES		0.00	71,961.36	0.00	0.00		0.00	0.00					17,895.95	63,807.35		6,453.02				160,117.68
804	INTENDENTE	50201	COMITE MUNICIPAL DIF	BASE	QUINCENAL	GASTO CORRIENTE	RECURSOS FEDERALES	152022	PARTICIPACIONES		0.00	71,961.36	0.00	0.00		0.00	0.00						0.00						71,961.36
805	COCINERA	50201	COMITE MUNICIPAL DIF	BASE	SEMANAL	GASTO CORRIENTE	RECURSOS FEDERALES	152022	PARTICIPACIONES		0.00	72,767.64	0.00	0.00		3,639.05	0.00			16,233.24	41,709.12	21,580.66	64,867.29		6,531.02				227,328.02
805	COCINERA	50201	COMITE MUNICIPAL DIF	BASE	SEMANAL	GASTO CORRIENTE	RECURSOS FEDERALES	152022	PARTICIPACIONES		0.00	75,592.32	0.00	0.00		7,561.24	0.00			14,920.32	40,342.24	20,857.89	72,139.16		6,784.54				238,197.71
805	COCINERA	50201	COMITE MUNICIPAL DIF	BASE	SEMANAL	GASTO CORRIENTE	RECURSOS FEDERALES	152022	PARTICIPACIONES		0.00	75,592.32	0.00	0.00		0.00	0.00			14,920.32	44,129.28	19,140.46	72,214.16		6,784.54				232,781.08
806	AUXILIAR DE COCINA	50201	COMITE MUNICIPAL DIF	BASE	SEMANAL	GASTO CORRIENTE	RECURSOS FEDERALES	152022	PARTICIPACIONES		0.00	68,036.40	0.00	0.00	90,864.60	0.00	0.00			11,660.94		11,660.94	31,645.88						213,868.76
806	AUXILIAR DE COCINA	50201	COMITE MUNICIPAL DIF	BASE	SEMANAL	GASTO CORRIENTE	RECURSOS FEDERALES	152022	PARTICIPACIONES		0.00	68,036.40	0.00	0.00	86,127.55	0.00	0.00			11,738.00		11,738.00	31,649.24						209,289.19
807	VELADOR	50201	COMITE MUNICIPAL DIF	BASE	SEMANAL	GASTO CORRIENTE	RECURSOS FEDERALES	152022	PARTICIPACIONES		0.00	72,767.64	0.00	0.00		3,639.05	0.00			16,277.84	29,308.80	18,493.43	45,486.60		4,192.10				190,165.46
807	VELADOR	50201	COMITE MUNICIPAL DIF	BASE	QUINCENAL	GASTO CORRIENTE	RECURSOS FEDERALES	152022	PARTICIPACIONES		0.00	75,592.32	0.00	0.00		0.00	0.00					18,421.08	59,941.66		6,803.55				160,758.61
807	VELADOR	50201	COMITE MUNICIPAL DIF	BASE	QUINCENAL	GASTO CORRIENTE	RECURSOS FEDERALES	152022	PARTICIPACIONES		0.00	75,592.32	0.00	0.00	44,217.82	0.00	0.00					7,054.77	20,007.96						146,872.87
808	CONSERJE	50201	COMITE MUNICIPAL DIF	BASE	QUINCENAL	GASTO CORRIENTE	RECURSOS FEDERALES	152022	PARTICIPACIONES		0.00	75,592.32	0.00	0.00		0.00	0.00					20,345.18	54,751.67		6,777.09				157,466.26
808	CONSERJE	50201	COMITE MUNICIPAL DIF	BASE	QUINCENAL	GASTO CORRIENTE	RECURSOS FEDERALES	152022	PARTICIPACIONES		0.00	75,592.32	0.00	0.00		0.00	0.00					20,201.50	66,574.17		6,803.55				169,171.54
808	CONSERJE	50201	COMITE MUNICIPAL DIF	BASE	QUINCENAL	GASTO CORRIENTE	RECURSOS FEDERALES	152022	PARTICIPACIONES		0.00	75,592.32	0.00	0.00	32,371.40	0.00	0.00					5,387.67	14,203.52						127,554.91
808	CONSERJE	50201	COMITE MUNICIPAL DIF	BASE	QUINCENAL	GASTO CORRIENTE	RECURSOS FEDERALES	152022	PARTICIPACIONES		0.00	75,592.32	0.00	0.00		0.00	0.00					17,638.27	59,960.35		6,426.56				159,617.50
809	ASEADOR	50201	COMITE MUNICIPAL DIF	BASE	SEMANAL	GASTO CORRIENTE	RECURSOS FEDERALES	152022	PARTICIPACIONES		0.00	70,090.56	0.00	0.00		3,505.04	0.00			15,678.98	39,130.40	16,197.59	63,827.20		6,290.76				214,720.53
809	ASEADOR	50201	COMITE MUNICIPAL DIF	BASE	SEMANAL	GASTO CORRIENTE	RECURSOS FEDERALES	152022	PARTICIPACIONES		0.00	70,090.56	0.00	0.00		3,505.04	0.00			15,678.98	41,604.80	20,346.47	64,277.20		6,290.76				221,793.81
809	ASEADOR	50201	COMITE MUNICIPAL DIF	BASE	SEMANAL	GASTO CORRIENTE	RECURSOS FEDERALES	152022	PARTICIPACIONES		0.00	72,877.80	0.00	0.00		14,578.62	0.00				45,415.04	18,130.54	71,928.86		6,540.90				229,471.76
810	ASEADOR DE INODOROS	50201	COMITE MUNICIPAL DIF	BASE	SEMANAL	GASTO CORRIENTE	RECURSOS FEDERALES	152022	PARTICIPACIONES		0.00	70,090.56	0.00	0.00		14,021.21	0.00				42,641.60	22,067.18	64,202.20		6,483.52				219,506.27
911	ANALISTA "C"	50201	COMITE MUNICIPAL DIF	CONTRATO	QUINCENAL	GASTO CORRIENTE	RECURSOS FEDERALES	152022	PARTICIPACIONES		0.00	0.00	0.00	91,680.00		0.00	0.00						0.00						91,680.00
911	ANALISTA "C"	50201	COMITE MUNICIPAL DIF	CONTRATO	QUINCENAL	GASTO CORRIENTE	RECURSOS FEDERALES	152022	PARTICIPACIONES		0.00	0.00	0.00	91,680.00		0.00	0.00						0.00						91,680.00
921	CAPACITADOR "A"	50201	COMITE MUNICIPAL DIF	CONTRATO	QUINCENAL	GASTO CORRIENTE	RECURSOS FEDERALES	152022	PARTICIPACIONES		0.00	0.00	0.00	62,400.00		0.00	0.00					2,600.00	0.00						65,000.00
921	CAPACITADOR "A"	50201	COMITE MUNICIPAL DIF	CONTRATO	QUINCENAL	GASTO CORRIENTE	RECURSOS FEDERALES	152022	PARTICIPACIONES		0.00	0.00	0.00	62,400.00		0.00	0.00					2,493.15	0.00						64,893.15
921	CAPACITADOR "A"	50201	COMITE MUNICIPAL DIF	CONTRATO	QUINCENAL	GASTO CORRIENTE	RECURSOS FEDERALES	152022	PARTICIPACIONES		0.00	0.00	0.00	62,400.00		0.00	0.00					2,493.15	0.00						64,893.15
921	CAPACITADOR "A"	50201	COMITE MUNICIPAL DIF	CONTRATO	QUINCENAL	GASTO CORRIENTE	RECURSOS FEDERALES	152022	PARTICIPACIONES		0.00	0.00	0.00	62,400.00		0.00	0.00					2,493.15	0.00						64,893.15
921	CAPACITADOR "A"	50201	COMITE MUNICIPAL DIF	CONTRATO	QUINCENAL	GASTO CORRIENTE	RECURSOS FEDERALES	152022	PARTICIPACIONES		0.00	0.00	0.00	62,400.00		0.00	0.00					1,310.68	0.00						63,710.68
921	CAPACITADOR "A"	50201	COMITE MUNICIPAL DIF	CONTRATO	QUINCENAL	GASTO CORRIENTE	RECURSOS FEDERALES	152022	PARTICIPACIONES		0.00	0.00	0.00	62,400.00		0.00	0.00					1,310.68	0.00						63,710.68
923	CAPACITADOR "C"	50201	COMITE MUNICIPAL DIF	CONTRATO	QUINCENAL	GASTO CORRIENTE	RECURSOS FEDERALES	152022	PARTICIPACIONES		0.00	0.00	0.00	72,000.00		0.00	0.00					3,000.00	375.00						75,375.00
130	DIRECTOR "A"	50301	INST DE LA MUJER	CONFIANZA	QUINCENAL	GASTO CORRIENTE	RECURSOS FEDERALES	152022	PARTICIPACIONES		91,586.16	0.00	0.00	0.00		0.00	0.00					188,587.71	23,724.84		4,350.36				308,249.07
137	JEFE DE DEPARTAMENTO "B"	50301	INST DE LA MUJER	CONFIANZA	QUINCENAL	GASTO CORRIENTE	RECURSOS FEDERALES	152022	PARTICIPACIONES		68,652.48	0.00	0.00	0.00		0.00	0.00					7,579.14	23,724.84		271.75				100,228.21
137	JEFE DE DEPARTAMENTO "B"	50301	INST DE LA MUJER	CONFIANZA	QUINCENAL	GASTO CORRIENTE	RECURSOS FEDERALES	152022	PARTICIPACIONES		68,652.48	0.00	0.00	0.00		0.00	0.00					20,723.76	23,724.84		1,087.00				114,188.08
137	JEFE DE DEPARTAMENTO "B"	50301	INST DE LA MUJER	CONFIANZA	QUINCENAL	GASTO CORRIENTE	RECURSOS FEDERALES	152022	PARTICIPACIONES		68,652.48	0.00	0.00	0.00		0.00	0.00					548.49	0.00						69,200.97
137	JEFE DE DEPARTAMENTO "B"	50301	INST DE LA MUJER	CONFIANZA	QUINCENAL	GASTO CORRIENTE	RECURSOS FEDERALES	152022	PARTICIPACIONES		68,652.48	0.00	0.00	0.00		0.00	0.00					120,371.32	24,099.84		6,522.00				219,645.64
137	JEFE DE DEPARTAMENTO "B"	50301	INST DE LA MUJER	CONFIANZA	QUINCENAL	GASTO CORRIENTE	RECURSOS FEDERALES	152022	PARTICIPACIONES		68,652.48	0.00	0.00	0.00		0.00	0.00					120,371.32	24,099.84		6,522.00				219,645.64
137	JEFE DE DEPARTAMENTO "B"	50301	INST DE LA MUJER	CONFIANZA	QUINCENAL	GASTO CORRIENTE	RECURSOS FEDERALES	152022	PARTICIPACIONES		68,652.48	0.00	0.00	0.00		0.00	0.00					120,371.32	24,099.84		6,522.00				219,645.64
301	ADMINISTRADOR "B"	50301	INST DE LA MUJER	CONFIANZA	QUINCENAL	GASTO CORRIENTE	RECURSOS FEDERALES	152022	PARTICIPACIONES		76,579.92	0.00	0.00	0.00		0.00	0.00					15,954.15	32,711.64		7,275.12				132,520.83
301	ADMINISTRADOR "B"	50301	INST DE LA MUJER	CONFIANZA	QUINCENAL	GASTO CORRIENTE	RECURSOS FEDERALES	152022	PARTICIPACIONES		76,579.92	0.00	0.00	0.00		0.00	0.00					15,954.15	32,711.64		7,275.12				132,520.83
303	TECNICO ADMINISTRATIVO	50301	INST DE LA MUJER	BASE	QUINCENAL	GASTO CORRIENTE	RECURSOS FEDERALES	152022	PARTICIPACIONES		0.00	95,764.92	0.00	0.00		14,364.48	0.00					24,861.86	73,752.08		8,882.66				217,626.00
304	OFICIAL ADMINISTRATIVO	50301	INST DE LA MUJER	BASE	QUINCENAL	GASTO CORRIENTE	RECURSOS FEDERALES	152022	PARTICIPACIONES		0.00	82,157.88	0.00	0.00		8,215.92	0.00				51,301.92	24,712.52	69,354.35		7,394.60				243,137.19
314	AUXILIAR DE TRABAJO SOCIAL	50301	INST DE LA MUJER	BASE	QUINCENAL	GASTO CORRIENTE	RECURSOS FEDERALES	152022	PARTICIPACIONES		0.00	75,665.52	0.00	0.00		3,783.36	0.00					22,550.54	66,966.34		7,018.37				175,984.13
314	AUXILIAR DE TRABAJO SOCIAL	50301	INST DE LA MUJER	BASE	QUINCENAL	GASTO CORRIENTE	RECURSOS FEDERALES	152022	PARTICIPACIONES		0.00	75,665.52	0.00	0.00	68,585.25	0.00	0.00					11,731.85	28,925.08						184,907.70
317	AUXILIAR ARCHIVISTA	50301	INST DE LA MUJER	BASE	QUINCENAL	GASTO CORRIENTE	RECURSOS FEDERALES	152022	PARTICIPACIONES		0.00	75,958.80	0.00	0.00		3,798.00	0.00					21,663.84	65,342.28		7,103.29				173,866.21

404	AUXILIAR UNIVERSAL DE OFICINA	50 301	INST DE LA MUJER	BASE	QUINCENAL	GASTO CORRIENTE	RECURSOS FEDERALES	15280.22	PARTICIPACIONES		0.00	80,947.32	0.00	0.00		80,947.32	0.00				24,124.67	67,849.55	7,508.29			188,524.55
407	TAQUIMECANOGRAFA	50 301	INST DE LA MUJER	BASE	QUINCENAL	GASTO CORRIENTE	RECURSOS FEDERALES	15280.22	PARTICIPACIONES		0.00	79,956.72	0.00	0.00		39,977.92	0.00				20,279.31	72,167.56	7,045.50			181,447.01
408	MECANOGRAFA	50 301	INST DE LA MUJER	BASE	QUINCENAL	GASTO CORRIENTE	RECURSOS FEDERALES	15280.22	PARTICIPACIONES		0.00	75,958.80	0.00	0.00		113,936.00	0.00				21,228.51	72,167.56	7,045.50			187,794.37
408	MECANOGRAFA	50 301	INST DE LA MUJER	BASE	QUINCENAL	GASTO CORRIENTE	RECURSOS FEDERALES	15280.22	PARTICIPACIONES		0.00	75,958.80	0.00	0.00		75,96.00	0.00				20,080.47	72,242.56	7,045.50			182,932.33
408	MECANOGRAFA	50 301	INST DE LA MUJER	BASE	QUINCENAL	GASTO CORRIENTE	RECURSOS FEDERALES	15280.22	PARTICIPACIONES		0.00	75,958.92	0.00	0.00		0.00	0.00				19,207.00	68,510.32	6,984.98			170,751.22
409	OFICINISTA "A"	50 301	INST DE LA MUJER	CONFIANZA	QUINCENAL	GASTO CORRIENTE	RECURSOS FEDERALES	15280.22	PARTICIPACIONES		53,814.52	0.00	0.00	0.00		0.00	0.00				11,215.52	32,336.64	5,114.16			102,500.84
412	SECRETARIA "B"	50 301	INST DE LA MUJER	CONFIANZA	QUINCENAL	GASTO CORRIENTE	RECURSOS FEDERALES	15280.22	PARTICIPACIONES		60,465.24	0.00	0.00	0.00		0.00	5,683.68				12,936.92	32,711.64	5,744.16			117,201.64
420	SECRETARIA EJECUTIVA	50 301	INST DE LA MUJER	CONFIANZA	QUINCENAL	GASTO CORRIENTE	RECURSOS FEDERALES	15280.22	PARTICIPACIONES		56,687.76	0.00	0.00	0.00		0.00	0.00				11,809.93	32,336.64	5,364.42			106,198.77
509	EDUCADORA	50 301	INST DE LA MUJER	BASE	QUINCENAL	GASTO CORRIENTE	RECURSOS FEDERALES	15280.22	PARTICIPACIONES		0.00	79,956.72	0.00	0.00		39,977.92	0.00				20,536.71	72,177.31	1,139.04			173,807.70
603	CAPTURISTA B	50 301	INST DE LA MUJER	BASE	QUINCENAL	GASTO CORRIENTE	RECURSOS FEDERALES	15280.22	PARTICIPACIONES		0.00	80,160.28	0.00	0.00		40,108.08	0.00				22,945.54	69,112.40	7,232.85			183,669.15
606	ARCHIVISTA	50 301	INST DE LA MUJER	CONFIANZA	QUINCENAL	GASTO CORRIENTE	RECURSOS FEDERALES	15280.22	PARTICIPACIONES		57,040.80	0.00	0.00	0.00		0.00	0.00				11,883.50	32,711.64	5,418.96			107,054.90
613	TRABAJADOR SOCIAL	50 301	INST DE LA MUJER	BASE	QUINCENAL	GASTO CORRIENTE	RECURSOS FEDERALES	15280.22	PARTICIPACIONES		0.00	95,948.16	0.00	0.00		0.00	0.00				24,327.09	73,791.28	8,602.34			202,668.87
613	TRABAJADOR SOCIAL	50 301	INST DE LA MUJER	BASE	QUINCENAL	GASTO CORRIENTE	RECURSOS FEDERALES	15280.22	PARTICIPACIONES		0.00	95,948.16	0.00	0.00		28,784.16	0.00				31,929.17	99,184.64	8,899.80			224,745.93
704	OFICIAL DE TRABAJO SOCIAL	50 301	INST DE LA MUJER	BASE	QUINCENAL	GASTO CORRIENTE	RECURSOS FEDERALES	15280.22	PARTICIPACIONES		0.00	85,568.28	0.00	0.00		85,596.96	0.00				22,370.88	72,962.08	7,675.68			197,129.88
801	NOMINA	50 301	INST DE LA MUJER	BASE	QUINCENAL	GASTO CORRIENTE	RECURSOS FEDERALES	15280.22	PARTICIPACIONES		0.00	75,592.32	0.00	0.00		0.00	0.00				18,798.92	60,316.66	7,011.44			161,718.34
802	AUXILIAR DE ENFERMERA	50 301	INST DE LA MUJER	BASE	QUINCENAL	GASTO CORRIENTE	RECURSOS FEDERALES	15280.22	PARTICIPACIONES		0.00	76,085.76	0.00	0.00	74,987.63	0.00	0.00				11,855.12	36,022.54				199,851.05
804	INTENDENTE	50 301	INST DE LA MUJER	BASE	QUINCENAL	GASTO CORRIENTE	RECURSOS FEDERALES	15280.22	PARTICIPACIONES		0.00	79,961.36	0.00	0.00	59,468.25	0.00	0.00				9,085.85	29,590.68				178,106.14
804	INTENDENTE	50 301	INST DE LA MUJER	BASE	QUINCENAL	GASTO CORRIENTE	RECURSOS FEDERALES	15280.22	PARTICIPACIONES		0.00	79,961.36	0.00	0.00		0.00	0.00				17,943.60	54,515.00	6,646.65			151,089.61
804	INTENDENTE	50 301	INST DE LA MUJER	BASE	QUINCENAL	GASTO CORRIENTE	RECURSOS FEDERALES	15280.22	PARTICIPACIONES		0.00	79,961.36	0.00	0.00		0.00	0.00				14,346.31	54,385.00	5,865.22			146,557.89
804	INTENDENTE	50 301	INST DE LA MUJER	BASE	QUINCENAL	GASTO CORRIENTE	RECURSOS FEDERALES	15280.22	PARTICIPACIONES		0.00	79,961.36	0.00	0.00		0.00	0.00				17,536.25	71,482.85	6,476.94			167,457.40
804	INTENDENTE	50 301	INST DE LA MUJER	BASE	QUINCENAL	GASTO CORRIENTE	RECURSOS FEDERALES	15280.22	PARTICIPACIONES		0.00	79,961.36	0.00	0.00		0.00	0.00		14,196.47		17,838.37	54,510.00	6,653.33			165,159.53
805	COCINERA	50 301	INST DE LA MUJER	BASE	QUINCENAL	GASTO CORRIENTE	RECURSOS FEDERALES	15280.22	PARTICIPACIONES		0.00	72,767.64	0.00	0.00		36,38.40	0.00			47,344.80	20,949.78	67,273.23	6,749.58			219,223.43
805	COCINERA	50 301	INST DE LA MUJER	BASE	QUINCENAL	GASTO CORRIENTE	RECURSOS FEDERALES	15280.22	PARTICIPACIONES		0.00	75,592.32	0.00	0.00	23,627.92	0.00	0.00				4,659.97	11,052.40				114,876.61
807	VELADOR	50 301	INST DE LA MUJER	BASE	QUINCENAL	GASTO CORRIENTE	RECURSOS FEDERALES	15280.22	PARTICIPACIONES		0.00	75,592.32	0.00	0.00	43,026.67	0.00	0.00				7,122.48	16,528.08				142,269.55
808	CONSERJE	50 301	INST DE LA MUJER	BASE	QUINCENAL	GASTO CORRIENTE	RECURSOS FEDERALES	15280.22	PARTICIPACIONES		0.00	75,592.32	0.00	0.00		0.00	0.00				18,798.92	60,366.66	7,011.44			161,769.34
904	ADMINISTRADOR "B"	50 301	INST DE LA MUJER	CONTRATO	QUINCENAL	GASTO CORRIENTE	RECURSOS FEDERALES	15280.22	PARTICIPACIONES		0.00	0.00	0.00	78,000.00		0.00	0.00				1,362.32	0.00				79,362.32
904	ADMINISTRADOR "B"	50 301	INST DE LA MUJER	CONTRATO	QUINCENAL	GASTO CORRIENTE	RECURSOS FEDERALES	15280.22	PARTICIPACIONES		0.00	0.00	0.00	78,000.00		0.00	0.00				3,250.00	0.00				81,250.00
921	CAPACITADOR "A"	50 301	INST DE LA MUJER	CONTRATO	QUINCENAL	GASTO CORRIENTE	RECURSOS FEDERALES	15280.22	PARTICIPACIONES		0.00	0.00	0.00	62,400.00		0.00	0.00				1,089.86	0.00				63,489.86
921	CAPACITADOR "A"	50 301	INST DE LA MUJER	CONTRATO	QUINCENAL	GASTO CORRIENTE	RECURSOS FEDERALES	15280.22	PARTICIPACIONES		0.00	0.00	0.00	62,400.00		0.00	0.00				1,089.86	0.00				63,489.86
921	CAPACITADOR "A"	50 301	INST DE LA MUJER	CONTRATO	QUINCENAL	GASTO CORRIENTE	RECURSOS FEDERALES	15280.22	PARTICIPACIONES		0.00	0.00	0.00	62,400.00		0.00	0.00					0.00				62,400.00
921	CAPACITADOR "A"	50 301	INST DE LA MUJER	CONTRATO	QUINCENAL	GASTO CORRIENTE	RECURSOS FEDERALES	15280.22	PARTICIPACIONES		0.00	0.00	0.00	62,400.00		0.00	0.00				17,333.43	23,724.84	815.25			104,273.52
923	CAPACITADOR "C"	50 301	INST DE LA MUJER	CONTRATO	QUINCENAL	GASTO CORRIENTE	RECURSOS FEDERALES	15280.22	PARTICIPACIONES		0.00	0.00	0.00	72,000.00		0.00	0.00				2,991.78	0.00				74,991.78
923	CAPACITADOR "C"	50 301	INST DE LA MUJER	CONTRATO	QUINCENAL	GASTO CORRIENTE	RECURSOS FEDERALES	15280.22	PARTICIPACIONES		0.00	0.00	0.00	72,000.00		0.00	0.00				5,553.77	16,364.40	271.75			94,189.92
820	AGENTE MUNICIPAL	60 101	AG DE DONAJI	CONFIANZA	QUINCENAL	GASTO CORRIENTE	RECURSOS FEDERALES	15280.22	PARTICIPACIONES		285,450.84	0.00	0.00	0.00		0.00	0.00					0.00				285,450.84
921	CAPACITADOR "A"	60 101	AG DE DONAJI	CONTRATO	QUINCENAL	GASTO CORRIENTE	RECURSOS FEDERALES	15280.22	PARTICIPACIONES		0.00	0.00	0.00	62,400.00		0.00	0.00					0.00				62,400.00
612	TECNICO EN FOTOCOPIADO	60 102	AG DE PUEBLO NUEVO	BASE	QUINCENAL	GASTO CORRIENTE	RECURSOS FEDERALES	15280.22	PARTICIPACIONES		0.00	79,956.72	0.00	0.00		39,95.60	0.00				19,148.49	72,102.31	7,416.33			186,619.45
820	AGENTE MUNICIPAL	60 103	AG DE SAN FELIPE	CONFIANZA	QUINCENAL	GASTO CORRIENTE	RECURSOS FEDERALES	15280.22	PARTICIPACIONES		285,450.84	0.00	0.00	0.00		0.00	0.00					0.00				285,450.84
921	CAPACITADOR "A"	60 103	AG DE SAN FELIPE	CONTRATO	QUINCENAL	GASTO CORRIENTE	RECURSOS FEDERALES	15280.22	PARTICIPACIONES		0.00	0.00	0.00	62,400.00		0.00	0.00					0.00				62,400.00
820	AGENTE MUNICIPAL	60 104	AG DE SAN JUANCHAP	CONFIANZA	QUINCENAL	GASTO CORRIENTE	RECURSOS FEDERALES	15280.22	PARTICIPACIONES		285,450.84	0.00	0.00	0.00		0.00	0.00					0.00				285,450.84
820	AGENTE MUNICIPAL	60 105	AG TRINIDAD VIGUERA	CONFIANZA	QUINCENAL	GASTO CORRIENTE	RECURSOS FEDERALES	15280.22	PARTICIPACIONES		285,450.84	0.00	0.00	0.00		0.00	0.00					0.00				285,450.84
305	AYUDANTE ADMINISTRATIVO	60 106	AG DE STA ROSA PANZA	BASE	QUINCENAL	GASTO CORRIENTE	RECURSOS FEDERALES	15280.22	PARTICIPACIONES		0.00	82,157.88	0.00	0.00		41,08.08	0.00				20,907.72	72,722.84	7,620.55			187,517.07
305	AYUDANTE ADMINISTRATIVO	60 106	AG DE STA ROSA PANZA	BASE	QUINCENAL	GASTO CORRIENTE	RECURSOS FEDERALES	15280.22	PARTICIPACIONES		0.00	82,157.88	0.00	0.00		41,08.08	0.00				19,542.46	69,135.34	7,222.05			182,165.81
408	MECANOGRAFA	60 106	AG DE STA ROSA PANZA	BASE	QUINCENAL	GASTO CORRIENTE	RECURSOS FEDERALES	15280.22	PARTICIPACIONES		0.00	75,958.80	0.00	0.00		0.00	0.00				21,187.43	68,855.06	6,810.01			172,611.30
820	AGENTE MUNICIPAL	60 106	AG DE STA ROSA PANZA	CONFIANZA	QUINCENAL	GASTO CORRIENTE	RECURSOS FEDERALES	15280.22	PARTICIPACIONES		285,450.84	0.00	0.00	0.00		0.00	0.00					0.00				285,450.84
921	CAPACITADOR "A"	60 106	AG DE STA ROSA PANZA	CONTRATO	QUINCENAL	GASTO CORRIENTE	RECURSOS FEDERALES	15280.22	PARTICIPACIONES		0.00	0.00	0.00	62,400.00		0.00	0.00					0.00				62,400.00
921	CAPACITADOR "A"	60 106	AG DE STA ROSA PANZA	CONTRATO	QUINCENAL	GASTO CORRIENTE	RECURSOS FEDERALES	15280.22	PARTICIPACIONES		0.00	0.00	0.00	62,400.00		0.00	0.00				2,493.15	0.00				64,893.15
804	INTENDENTE	60 107	AG DE MONTOYA	BASE	QUINCENAL	GASTO CORRIENTE	RECURSOS FEDERALES	15280.22	PARTICIPACIONES		0.00	79,961.36	0.00	0.00		0.00	0.00					0.00				79,961.36
820	AGENTE MUNICIPAL	60 107	AG DE MONTOYA	CONFIANZA	QUINCENAL	GASTO CORRIENTE	RECURSOS FEDERALES	15280.22	PARTICIPACIONES		285,450.84	0.00	0.00	0.00		0.00	0.00					0.00				285,450.84
921	CAPACITADOR "A"	60 107	AG DE MONTOYA	CONTRATO	QUINCENAL	GASTO CORRIENTE	RECURSOS FEDERALES	15280.22	PARTICIPACIONES		0.00	0.00	0.00	62,400.00		0.00	0.00					0.00				62,400.00
820	AGENTE MUNICIPAL	60 108	AG DE CANDIANI	CONFIANZA	QUINCENAL	GASTO CORRIENTE	RECURSOS FEDERALES	15280.22	PARTICIPACIONES		285,450.84	0.00	0.00	0.00		0.00	0.00					0.00				285,450.84
921	CAPACITADOR "A"	60 108	AG DE CANDIANI	CONTRATO	QUINCENAL	GASTO CORRIENTE	RECURSOS FEDERALES	15280.22	PARTICIPACIONES		0.00	0.00	0.00	62,400.00		0.00	0.00					0.00				62,400.00
994	AUXILIAR DE SERVICIOS "B"	60 108	AG DE CANDIANI	CONTRATO	QUINCENAL	GASTO CORRIENTE	RECURSOS FEDERALES	15280.22	PARTICIPACIONES		0.00	0.00	0.00	30,000.00		0.00	0.00				1,250.00	0.00				31,250.00
994	AUXILIAR DE SERVICIOS "B"	60 108	AG DE CANDIANI	CONTRATO	QUINCENAL	GASTO CORRIENTE	RECURSOS FEDERALES	15280.22	PARTICIPACIONES		0.00	0.00	0.00	30,000.00		0.00	0.00				1,250.00	0.00				31,250.00
994	AUXILIAR DE SERVICIOS "B"	60 108	AG DE CANDIANI	CONTRATO	QUINCENAL	GASTO CORRIENTE	RECURSOS FEDERALES	15280.22	PARTICIPACIONES		0.00	0.00	0.00	30,000.00		0.00	0.00				1,250.00	0.00				31,250.00
994	AUXILIAR DE SERVICIOS "B"	60 108	AG DE CANDIANI	CONTRATO	QUINCENAL	GASTO CORRIENTE	RECURSOS FEDERALES	15280.22	PARTICIPACIONES		0.00	0.00	0.00	30,000.00		0.00	0.00				1,250.00	0.00				31,250.00
921	CAPACITADOR "A"	60 109	AG DE CINCO SEN	CONTRATO	QUINCENAL	GASTO CORRIENTE	RECURSOS FEDERALES	15280.22	PARTICIPACIONES		0.00	0.00	0.00	62,400.00		0.00	0.00					0.00				62,400.00
921	CAPACITADOR "A"	60 109	AG DE CINCO SEN	CONTRATO	QUINCENAL	GASTO CORRIENTE	RECURSOS FEDERALES	15280.22	PARTICIPACIONES		0.00	0.00	0.00	62,400.00		0.00	0.00				2,600.00	0.00				65,000.00
804	INTENDENTE	60 111	AG DE GUADALUPE	BASE	QUINCENAL	GASTO CORRIENTE	RECURSOS FEDERALES	15280.22	PARTICIPACIONES		0.00	79,961.36	0.00	0.00		0.00	0.00				16,097.45	68,645.35	6,674.84			163,379.00
820	AGENTE MUNICIPAL	60 111	AG DE GUADALUPE	CONFIANZA	QUINCENAL	GASTO CORRIENTE	RECURSOS FEDERALES	15280.22	PARTICIPACIONES		285,450.84	0.00	0.00	0.00		0.00	0.00					0.00				285,450.84
921	CAPACITADOR "A"	60 111	AG DE GUADALUPE	CONTRATO	QUINCENAL	GASTO CORRIENTE	RECURSOS FEDERALES	15280.22	PARTICIPACIONES		0.00	0.00	0.00	62,400.00		0.00	0.00					0.00				62,400.00
304	OFICIAL ADMINISTRATIVO	60 112	AG SAN MARTIN	BASE	QUINCENAL	GASTO CORRIENTE	RECURSOS FEDERALES	15280.22	PARTICIPACIONES		0.00	82,157.88	0.00	0.00		41,08.08	0.00				22,961.02	72,722.84	7,394.60			185,344.42
804	INTENDENTE	60 112	AG SAN MARTIN	BASE	QUINCENAL	GASTO CORRIENTE	RECURSOS FEDERALES	15280.22	PARTICIPACIONES		0.00	79,961.36	0.00	0.00	16,138.79	0.00	0.00				3,063.50	8,057.76				99,221.41
804	INTENDENTE	60 112	AG SAN MARTIN	BASE	QUINCENAL	GASTO CORRIENTE	RECURSOS FEDERALES	15280.22	PARTICIPACIONES		0.00	79,961.36	0.00	0.00		0.00	0.00				17,015.76	71,482.85	6,476.94			166,936.91
820	AGENTE MUNICIPAL	60 112	AG SAN MARTIN	CONFIANZA	QUINCENAL	GASTO CORRIENTE	RECURSOS FEDERALES	15280.22	PARTICIPACIONES		285,450.84	0.00	0.00	0.00		0.00	0.00					0.00				285,450.84
820	AGENTE MUNICIPAL	60 113	AG SAN LUIS BELTRAN	CONFIANZA	QUINCENAL	GASTO CORRIENTE	RECURSOS FEDERALES	15280.22	PARTICIPACIONES		285,450.84	0.00	0.00	0.00		0.00	0.00					0.00				285,450.84
130	DIRECTOR "A"	70 101	OFNA DIR CONT MUNICI	CONFIANZA	QUINCENAL	GASTO CORRIENTE	RECURSOS FEDERALES	15280.22	PARTICIPACIONES		91,586.16	0.00	0.00	0.00		0.00	0.00				377,018.61	24,099.84	8,700.72			501,405.33
307	COORDINADOR	70 101	OFNA DIR CONT MUNICI	CONFIANZA	QUINCENAL	GASTO CORRIENTE	RECURSOS FEDERALES	15280.22	PARTICIPACIONES		70,682.52	0.00	0.00	0.00		0.00	0.00				14,725.52	32,336.64	6,714.72			124,459.40
307	COORDINADOR	70 101	OFNA DIR CONT MUNICI	CONFIANZA	QUINCENAL	GASTO CORRIENTE	RECURSOS FEDERALES	15280.22	PARTICIPACIONES		70,682.52	0.00	0.00	0.00		0.00	0.00				8,361.47	32,711.64	2,797.80			114,553.43
412	SECRETARIA "B"	70 101	OFNA DIR CONT MUNICI	CONFIANZA	QUINCENAL	GASTO CORRIENTE	RECURSOS FEDERALES	15280.22	PARTICIPACIONES		60,465.24	0.00	0.00	0.00		0.00	11,367.60				12,936.92	32,711.64	5,744.16			122,885.56
412	SECRETARIA "B"	70 101	OFNA DIR CONT MUNICI	CONFIANZA	QUINCENAL	GASTO CORRIENTE	RECURSOS FEDERALES	15280.22	PARTICIPACIONES		60,465.24	0.00	0.00	0.00		0.00	11,367.60				12,936.92	32,711.64	5,744.16			122,885.56
412	SECRETARIA "B"	70 101	OFNA DIR CONT MUNICI	CONFIANZA	QUINCENAL	GASTO CORRIENTE	RECURSOS FEDERALES	15280.22	PARTICIPACIONES		60,465.24	0.00	0.00	0.00		0.00	0.00				12,936.92	32,336.64	5,744.16			111,142.96
413	SECRETARIA "C"	70 101	OFNA DIR CONT MUNICI	CONFIANZA	QUINCENAL	GASTO CORRIENTE	RECURSOS FEDERALES	15280.22	PARTICIPACIONES		62,231.76	0.00	0.00	0.00		0.00	2,924.88				12,964.95	32,711.64	5,912.16			116,745.39
501	ANALISTA	70 101	OFNA DIR CONT MUNICI	CONFIANZA	QUINCENAL	GASTO CORRIENTE	RECURSOS FEDERALES	15280.22	PARTICIPACIONES		73,726.44	0.00	0.00	0.00		0.00	17,326.08				15,359.67	32,711.64	291.84			139,415.67
501	ANALISTA	70 101	OFNA DIR CONT MUNICI	CONFIANZA	QUINCENAL	GASTO CORRIENTE	RECURSOS FEDERALES	15280.22	PARTICIPACIONES		73,726.44	0.00	0.00	0.00		0.00	0.00				15,359.67	32,711.64	7,004.16			128,801.91
502	AUDITOR	70 101	OFNA DIR CONT MUNICI	CONFIANZA	QUINCENAL	GASTO CORRIENTE	RECURSOS FEDERALES	15280.22	PARTICIPACIONES		73,726.44	0.00	0.00	0.00		0.00	13,860.96				15,359.67	32,336.64	7,004.16			142,287.87
502	AUDITOR	70 101	OFNA DIR CONT MUNICI	CONFIANZA	QUINCENAL	GASTO CORRIENTE	RECURSOS FEDERALES	15280.22	PARTICIPACIONES		73,726.44	0.00	0.00	0.00		0.00	0.00				7,368.96	32,336.64	2,918.40			116,750.44
502	AUDITOR	70 101	OFNA DIR CONT MUNICI	CONFIANZA	QUINCENAL	GASTO CORRIENTE	RECURSOS FEDERALES	15280.22	PARTICIPACIONES		73,726.44	0.00	0.00	0.00		0.00	0.00				15,359.67	32,336.64	7,004.16			128,426.91
132	SUBDIRECTOR "A"	70 102	SUB DE AUDIT CONT FI	CONFIANZA	QUINCENAL	GASTO CORRIENTE	RECURSOS FEDERALES	15280.22	PARTICIPACIONES		80,119.08	0.00	0.00	0.00		0.00	0.00				268,819.39	23,724.84	7,611.12			380,274.43
135	JEFE DE UNIDAD "B"	70 102	SUB DE AUDIT CONT FI	CONFIANZA	QUINCENAL	GASTO CORRIENTE	RECURSOS FEDERALES	15280.22	PARTICIPACIONES		68,652.48	0.00	0.00	0.00		0.00	0.00				20,502.54	23,724.84	271.75			113,151.61
136	JEFE DE DEPARTAMENTO "A"	70 102	SUB DE AUDIT CONT FI	CONFIANZA	QUINCENAL	GASTO CORRIENTE	RECURSOS FEDERALES	15280.22	PARTICIPACIONES		68,652.48	0.00	0.00	0.00		0.00	0.00				75,365.54	23,724.84	4,076.25			171,759.11
137	JEFE DE DEPARTAMENTO "B"	70 102	SUB DE AUDIT CONT FI	CONFIANZA	QUINCENAL	GASTO CORRIENTE	RECURSOS FEDERALES	15280.22	PARTICIPACIONES		68,652.48	0.00	0.00	0.00		0.00	0.00				18,855.34	26,477.40	271.75			114,256.97
137	JEFE DE DEPARTAMENTO "B"	70 102	SUB DE AUDIT CONT FI	CONFIANZA	QUINCENAL	GASTO CORRIENTE	RECURSOS FEDERALES	15280.22	PARTICIPACIONES		68,652.48	0.00	0.00	0.00		0.00	0.00				18,722.13	24,093.84	271.75			111,746.20
501	ANALISTA	70 102	SUB DE AUDIT CONT FI	CONFIANZA	QUINCENAL	GASTO CORRIENTE	RECURSOS FEDERALES	15280.22	PARTICIPACIONES		73,726.44	0.00	0.00	0.00		0.00	0.00				7,913.61	32,336.64	291.84			114,268.53
132	SUBDIRECTOR "A"	70 103	SUB DE RESP YSIT PA	CONFIANZA	QUINCENAL	GASTO CORRIENTE	RECURSOS FEDERALES	15280.22	PARTICIPACIONES		80,119.08	0.00	0.00	0.00		0.00	0.00				268,819.39	23,724.84	7,611.12			380,274.43
137	JEFE DE DEPARTAMENTO "B"	70 103	SUB DE RESP YSIT PA	CONFIANZA	QUINCENAL	GASTO CORRIENTE	RECURSOS FEDERALES	15280.22	PARTICIPACIONES		68,652.48	0.00	0.00	0.00		0.00	0.00				120,171.32	24,093.84	6,522.00			219,646.64
137	JEFE DE DEPARTAMENTO "B"	70 103	SUB DE RESP YSIT PA	CONFIANZA	QUINCENAL	GASTO CORRIENTE	RECURSOS FEDERALES	15280.22	PARTICIPACIONES		68,652.48	0.00	0.00	0.00		0.00	0.00				120,171.32	23,724.84	6,522.00			219,270.64
132	SUBDIRECTOR "A"	70 104	SUB DE AUDIT A OBRA	CONFIANZA	QUINCENAL	GASTO CORRIENTE	RECURSOS FEDERALES	15280.22	PARTICIPACIONES		80,119.08	0.00	0.00	0.00		0.00	0.00				25,530.53	23,724.84	543.50			129,917.95
137	JEFE DE DEPARTAMENTO "B"	70 104	SUB DE AUDIT A OBRA	CONFIANZA	QUINCENAL	GASTO CORRIENTE	RECURSOS FEDERALES	15280.22	PARTICIPACIONES		68,652.48	0.00	0.00	0.00		0.00	0.00									68,652.48
137	JEFE DE DEPARTAMENTO "B"	70 104	SUB DE AUDIT A OBRA	CONFIANZA	QUINCENAL	GASTO CORRIENTE	RECURSOS FEDERALES	15280.22	PARTICIPACIONES		68,652.48	0.00	0.00	0.00		0.00	0.00									68,652.48
134	JEFE DE UNIDAD "A"	80 101	UNIDAD DE TRANSPAREN	CONFIANZA	QUINCENAL	GASTO CORRIENTE	RECURSOS FEDERALES	15280.22	PARTICIPACIONES		68,652.48	0.00	0.00	0.00		0.00	0.00				3,820.00	0.00				72,472.48
136	JEFE DE DEPARTAMENTO "A"	80 101	UNIDAD DE TRANSPAREN	CONFIANZA	QUINCENAL	GASTO CORRIENTE	RECURSOS FEDERALES	15280.22	PARTICIPACIONES		68,652.48	0.00	0.00	0.00		0.00	0.00				120,171.32	23,724.84	6,522.00			219,270.64
137	JEFE DE DEPARTAMENTO "B"	80 101	UNIDAD DE TRANSPAREN	CONFIANZA	QUINCENAL	GASTO CORRIENTE	RECURSOS FEDERALES	15280.22	PARTICIPACIONES		68,652.48	0.00	0.00	0.00		0.00	6,178.80				120,171.32	23,724.84	6,522.00			225,449.44
905	ADMINISTRADOR "C"	80 101	UNIDAD DE TRANSPAREN	CONFIANZA	QUINCENAL	GASTO CORRIENTE	RECURSOS FEDERALES	15280.22	PARTICIPACIONES		0.00	0.00	0.00	91,680.00		0.00	0.00				3,820.00	0.00				95,500.00
905	ADMINISTRADOR "C"	80 101	UNIDAD DE TRANSPAREN	CONTRATO	QUINCENAL	GASTO CORRIENTE	RECURSOS FEDERALES	15280.22	PARTICIPACIONES		0.00	0.00	0.00	91,680.00		0.00	0.00				3,820.00	0.00				95,500.00

ANEXO 6. Distribución del presupuesto en los Objetivos de Desarrollo Sostenible para el cumplimiento de la Agenda 2030 de la Organización de las Naciones Unidas

ID-ODS	DESCRIPCIÓN-ODS	IMPORTE
2	PONER FIN AL HAMBRE, LOGRAR LA SEGURIDAD ALIMENTARIA Y LA MEJORA DE LA NUTRICIÓN Y PROMOVER LA AGRICULTURA SOSTENIBLE	39,486,922.24
3	GARANTIZAR UNA VIDA SANA Y PROMOVER EL BIENESTAR PARA TODOS EN TODAS LAS EDADES	3,754,875.97
4	GARANTIZAR UNA EDUCACIÓN INCLUSIVA, EQUITATIVA Y DE CALIDAD Y PROMOVER OPORTUNIDADES DE APRENDIZAJE DURANTE TODA LA VIDA PARA TODOS	14,009,283.23
5	LOGRAR LA IGUALDAD ENTRE LOS GÉNEROS Y EL EMPODERAMIENTO DE TODAS LAS MUJERES Y NIÑAS.	7,594,259.22
6	GARANTIZAR LA DISPONIBILIDAD DE AGUA Y SU ORDENACIÓN SOSTENIBLE Y EL SANEAMIENTO PARA TODOS	168,534.96
8	PROMOVER EL CRECIMIENTO ECONÓMICO SOSTENIDO, INCLUSIVO Y SOSTENIBLE, EL EMPLEO PLENO Y PRODUCTIVO Y EL TRABAJO DECENTE PARA TODOS	22,061,792.15
9	CONSTRUIR INFRAESTRUCTURA RESILIENTE, PROMOVER LA INDUSTRIALIZACIÓN INCLUSIVA Y SOSTENIBLE Y FOMENTAR LA INNOVACIÓN	198,321,632.06
11	LOGRAR QUE LAS CIUDADES Y LOS ASENTAMIENTOS HUMANOS SEAN INCLUSIVOS, SEGUROS, RESILIENTES Y SOSTENIBLES	421,660,209.03
15	PROTEGER, RESTABLECER Y PROMOVER EL USO SOSTENIBLE DE LOS ECOSISTEMAS TERRESTRES, EFECTUAR UNA ORDENACIÓN SOSTENIBLE DE LOS BOSQUES, LUCHAR CONTRA LA DESERTIFICACIÓN, DETENER Y REVERTIR LA DEGRADACIÓN DE LAS TIERRAS Y PONER FRENO A LA PÉRDIDA DE LA DIVERSIDAD BIOLÓGICA	3,918,085.38
16	PROMOVER SOCIEDADES PACÍFICAS E INCLUSIVAS PARA EL DESARROLLO SOSTENIBLE, FACILITAR EL ACCESO A LA JUSTICIA PARA TODOS Y CREAR INSTITUCIONES EFICACES, RESPONSABLES E INCLUSIVAS A TODOS LOS NIVELES	605,012,296.23
	TOTAL	**1,315,987,890.47**