



OAXACA DE JUÁREZ
PATRIMONIO CULTURAL DE LA HUMANIDAD
2019-2021

OAXACA

CIUDAD PATRIMONIO
DE LA HUMANIDAD



Gaceta Municipal

Diciembre 2019

Número 12

Tomo II

Oaxaca de Juárez, Oaxaca a 31 de diciembre de 2019.

DOCUMENTO SÓLO
PARA CONSULTA

DOCUMENTO SÓLO
PARA CONSULTA



OAXACA DE JUÁREZ
PATRIMONIO CULTURAL DE LA HUMANIDAD
2019-2021

OAXACA

CIUDAD PATRIMONIO
DE LA HUMANIDAD



Acuerdo PM/PA/36/2019, mediante el cual se aprueba el Presupuesto de Egresos del Municipio de Oaxaca de Juárez, Oaxaca, para el Ejercicio Fiscal 2020.

DOCUMENTO SÓLO
PARA CONSULTA



DOCUMENTO SÓLO
PARA CONSULTA



OAXACA DE JUÁREZ
PATRIMONIO CULTURAL DE LA HUMANIDAD
2019-2021

OAXACA
CIUDAD PATRIMONIO
DE LA HUMANIDAD



OSWALDO GARCÍA JARQUÍN, Presidente Municipal Constitucional del Municipio de Oaxaca de Juárez, del Estado Libre y Soberano de Oaxaca, a sus habitantes hace saber:

Que el Honorable Ayuntamiento del Municipio de Oaxaca de Juárez, Oaxaca, en uso de sus atribuciones y facultades y con fundamento en lo dispuesto por los artículos 115 fracción II de la Constitución Política de los Estados Unidos Mexicanos; 113 fracción I de la Constitución Política del Estado Libre y Soberano de Oaxaca; 68 fracción IV, 136, 137 y 138 de la Ley Orgánica Municipal; 52 fracción IV y 267 del Bando de Policía y Gobierno del Municipio de Oaxaca de Juárez; 13, 14 y 15 del Reglamento Interno del Ayuntamiento Constitucional de Oaxaca de Juárez; 2, 3 y 5 del Reglamento de la Gaceta del Municipio de Oaxaca de Juárez; en Sesión Ordinaria de Cabildo de fecha once de diciembre del año dos mil diecinueve tuvo a bien aprobar y expedir el siguiente:

ACUERDO PM/PA/36/2019.

PRIMERO.- Se aprueba el Presupuesto de Egresos del Municipio de Oaxaca de Juárez, Oaxaca, para el Ejercicio Fiscal 2020, y sus anexos, hecho que sea, se remita copia al Honorable Congreso del Estado Libre y Soberano de Oaxaca a través del Órgano Superior de Fiscalización del Estado de Oaxaca, para efectos de lo establecido en los artículos 127, tercer párrafo, de la Ley Orgánica Municipal del Estado de Oaxaca, y 48, fracción XXIII, del Bando de Policía y Gobierno del Municipio de Oaxaca de Juárez.

SEGUNDO.- Publíquese el Presupuesto de Egresos aprobado en el Periódico Oficial del Gobierno del Estado o en la Gaceta Municipal, en términos de lo dispuesto por el artículo 129 de la Ley Orgánica Municipal del Estado de Oaxaca.

TRANSITORIOS

ÚNICO.- El presente acuerdo entrará en vigor a partir del primero de enero de 2020.

Ciudadanos integrantes del Honorable Ayuntamiento Constitucional del Municipio de Oaxaca de Juárez.

En ejercicio de la atribución que me confieren los artículos 113 fracción I de la Constitución Política del Estado Libre y Soberano de Oaxaca, 43 fracciones II y XXIII de la Ley Orgánica Municipal del Estado de Oaxaca, someto a consideración de los integrantes del Honorable Ayuntamiento, la Iniciativa del Decreto de Presupuesto de Egresos del Municipio de Oaxaca de Juárez para el Ejercicio Fiscal 2020.

La presente iniciativa de decreto atiende las disposiciones de la Ley General de Contabilidad Gubernamental, en la Ley de Disciplina Financiera de las Entidades Federativas y los Municipios así como a los Acuerdos del Consejo Nacional de Armonización Contable publicados, en lo relativo a los elementos técnicos que los Presupuestos de Egresos deben observar.

Respecto de las proyecciones de finanzas públicas, se emplean las premisas contenidas en los Criterios Generales de Política Económica expedidos por la Secretaría de Hacienda y Crédito Público, por lo que se consideran para la formulación de la presente Iniciativa, además de considerar los diversos informes emitidos por el Instituto Nacional de Estadística y Geografía (INEGI), Banco de México (Banxico), Encuesta Nacional de Ocupación y Empleo (ENOE), Indicador Trimestral de la Actividad Económica Estatal (ITAE), entre otros.

ENTORNO ECONÓMICO INTERNACIONAL 2019 Y PERSPECTIVAS DE LA ECONOMÍA NACIONAL 2020

Durante 2019, a pesar de un entorno internacional con elevada volatilidad, la moneda nacional se ha mantenido dentro de las proyecciones realizadas en cuanto su valor en el contexto internacional, incluso manteniendo una apreciación de la moneda, mientras que la curva de rendimientos se desplazó hacia abajo en línea con los mercados internacionales

Hasta la segunda mitad de 2018, la economía mundial mostró un ritmo de crecimiento sólido; sin embargo, a partir del tercer trimestre de ese año, el crecimiento económico global empezó a dar señales de desaceleración. Si bien esta desaceleración estuvo en línea con la evolución del ciclo económico, se vio exacerbada por las disputas comerciales entre Estados Unidos y diversas economías, principalmente la economía china. En 2019 las tensiones comerciales se intensificaron, generando una mayor incertidumbre y episodios de alta volatilidad y de mayor aversión al riesgo en los mercados financieros. Estas tensiones han tenido un efecto negativo importante sobre el comercio internacional, la inversión y la producción manufacturera. Las disputas entre Estados Unidos y China han escalado a niveles mayores a lo que se podía anticipar y representan una amenaza potencial a la configuración actual de las cadenas globales de valor, lo cual podría tener implicaciones importantes sobre la productividad de la economía mundial.

El FMI, en sus estimaciones de julio de 2019 sobre el crecimiento de la economía mundial, proyectó para 2019 un crecimiento de 3.2%, una revisión a la baja de 0.1 puntos porcentuales respecto a la tasa esperada en las proyecciones de abril, y de 0.4 puntos porcentuales respecto de las de enero de 2019. Asimismo, el FMI anticipó que el crecimiento mundial en 2020 se ubicará en 3.5%, 0.1 puntos porcentuales menos que las proyecciones previas. Al respecto, la institución destacó que las revisiones a las tasas de crecimiento son consistentes con el desarrollo de las tensiones comerciales, un aumento prolongado de la aversión al riesgo y crecientes presiones deflacionarias, principalmente en economías avanzadas.

Las proyecciones de los analistas para 2020 anticipan una disminución general en los precios del crudo debido a una desaceleración de la demanda global, al incremento en la producción de los países no pertenecientes a la OPEP y a la acumulación de inventarios. Cuando se elaboró el informe de Pre-Criterios 2020 a finales de marzo de 2019, las proyecciones para 2020 de los mercados de futuros promediaron 58.4 para el WTI y 65.0 para el Brent. Sin embargo, en agosto de 2019, estas proyecciones se ajustaron a 52.6 y 57.4 dpb para el WTI y el Brent, esto representó caídas por 9.9 y 11.7%, respectivamente. A pesar de lo anterior, la posibilidad de nuevas interrupciones en el suministro de crudo proveniente de los países de alrededor del Golfo Pérsico, Venezuela y Libia constituye un factor que puede presionar al alza los precios en el futuro.

Durante el primer semestre de 2019 el nivel de actividad económica en el país presentó una desaceleración importante. Con base en la información disponible para la primera mitad del año, el PIB registró un crecimiento real anual de 0.2%. En general, la desaceleración observada en la actividad económica agregada, tanto en México como a nivel global, tiene que ver con factores relacionados al ciclo económico y no con los factores que tienen un efecto permanente sobre la economía y que determinan el crecimiento de la actividad en el largo plazo.

En línea con la desaceleración económica observada a nivel global, en 2019 los precios de los hidrocarburos han presentado niveles menores respecto a 2018 debido a factores de oferta y demanda. Con respecto a los factores de oferta, destacan el crecimiento de la producción de petróleo y gas de esquisto en Estados Unidos, así como la expansión del mercado de gas natural licuado a nivel mundial. En cuanto a los factores de demanda, destacan la desaceleración de la producción industrial, particularmente de las manufacturas, así como las expectativas negativas generadas por el escalamiento de las tensiones comerciales entre Estados Unidos y China. En particular, el promedio del índice de energéticos del Banco Mundial durante 2019 presentó una disminución de 11.6% con respecto al promedio de 2018. Además, entre el cierre de 2018 y el mes de agosto de 2019, el índice se redujo en 3.2%.

La inflación general anual mostró una trayectoria descendente durante 2019 en nuestro País, debido sobre todo a reducciones en la inflación no subyacente y en particular a menores aumentos en los precios de los energéticos. La inflación general anual pasó de 4.83% en diciembre de 2018 a 3.29% en la primera quincena de agosto de 2019.

Para el 2019 se estima que el crecimiento del PIB se ubique entre 0.6 y 1.2%. El crecimiento en la segunda parte del año se verá impulsado por un mayor gasto corriente y de inversión pública. Para 2019 se estima que el precio promedio de la mezcla mexicana de petróleo sea de 55 dólares por barril (dpb), congruente con el precio utilizado para el presupuesto, y que el tipo de cambio alcance un promedio de 19.4 pesos por dólar. Para el cierre de 2019 se prevé una inflación anual de 3.2%, que corresponde al pronóstico de inflación del Banco de México para el cuarto trimestre del año publicado en su Informe Trimestral de abril-junio. Así, se prevé un crecimiento real anual del PIB en 2020 de entre 1.5 y 2.5%. En particular, para las estimaciones de finanzas públicas se considera un crecimiento puntual de 2.0% real anual.

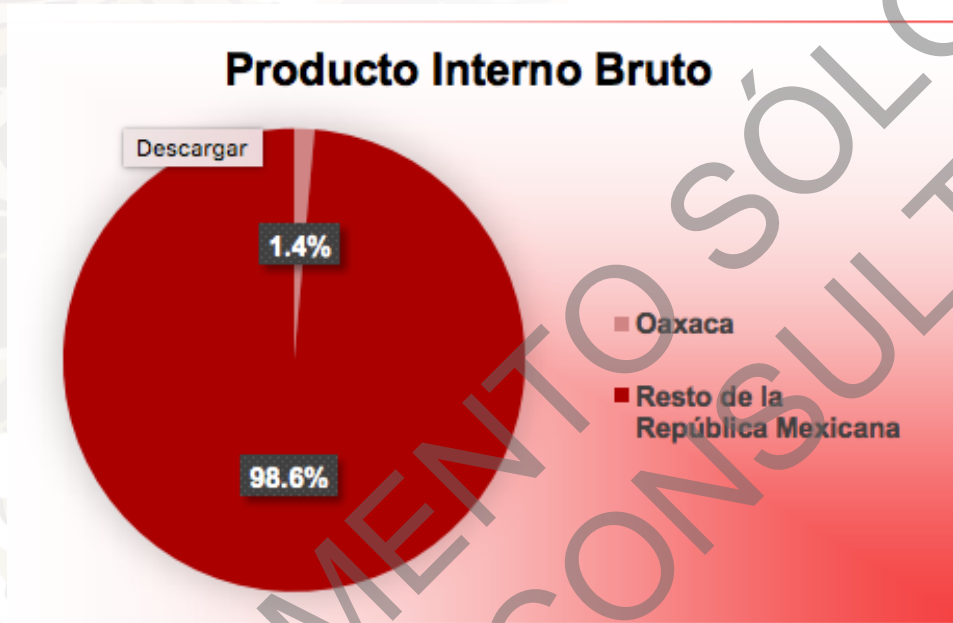
Respecto a las finanzas públicas, en 2019 se alcanzará el nivel de superávit primario de 1.0% del PIB establecido en el Paquete Económico 2019. Los Requerimientos Financieros del Sector Público (RFSP), la medida más robusta de balance público, alcanzarán 2.7% del PIB, nivel superior al presentado en los CGPE 2019 de 2.5% del PIB. El incremento de los RFSP se explica, principalmente, por la reducción de activos financieros del Gobierno Federal como resultado del uso del FEIP para compensar la disminución de los ingresos del Gobierno Federal sin destino específico. Este nivel es compatible con el Saldo Histórico de los Requerimientos Financieros del Sector Público (SHRFSP) presentado en el Paquete Económico 2019 de 45.3% del PIB.

Para 2020, se prevé una reducción del precio de la mezcla mexicana de petróleo con respecto al precio aprobado en la LIF 2019 al pasar de 55 a 49 dpb para 2020. Ante esta caída en el precio del petróleo el Gobierno de México solicitará, para compensar caídas en el precio del petróleo, un nivel de déficit público que permita compensar la disminución esperada de los ingresos petroleros y dar estabilidad al gasto presupuestario sin comprometer la sostenibilidad fiscal. Con ello, para 2020 se propone una meta de RFSP de 2.6% del PIB. El balance presupuestario para 2020 que se presenta corresponde a un déficit de 2.1% del PIB, el cual es consistente con un superávit del balance primario de 0.7% del PIB. La meta para el balance presupuestario, sin considerar el gasto en inversión del Gobierno Federal y las empresas productivas del Estado hasta por 2.0% del PIB, es de un déficit de 0.1% del PIB. En materia de política de ingresos, se reitera el compromiso de no proponer la creación de impuestos nuevos ni el incremento en tasas de los impuestos existentes durante el ejercicio fiscal 2020. Las medidas tributarias que se incluyen en la LIF 2020 buscan preservar la fortaleza de los ingresos públicos a través de acciones orientadas a simplificar el marco tributario y de garantizar el cumplimiento en el pago de los impuestos existentes

ECONOMÍA DEL ESTADO DE OAXACA 2019

El Producto Interno Bruto (PIB) de Oaxaca en 2017 representó el 1.4% y ocupó el lugar 23, con respecto al total nacional y en comparación con el año anterior tuvo una variación en valores constantes de -3.5%.

Entre las principales actividades se encuentran: servicios inmobiliarios y de alquiler de bienes muebles e intangibles (17.8%); comercio al por menor (10.7%); construcción (9.3%); comercio al por mayor (8.0%); y, servicios educativos (7.7%). Juntas representan el 53.5% del PIB estatal.



Fuente: Información Económica Estatal, Secretaría de Economía 2019, con información del INEGI, 2017.

Los sectores estratégicos son: agroindustria, turismo, productos de madera, textil, energías renovables, productos para construcción y metalmecánica (minería).¹

El indicador trimestral de la actividad económica estatal (ITAE) ofrece un panorama de la situación y evolución económica del estado en el corto plazo. Para el tercer trimestre de 2018, Oaxaca registró un incremento a tasa anual en el total de su economía de 4.7% con respecto al mismo periodo del año anterior.

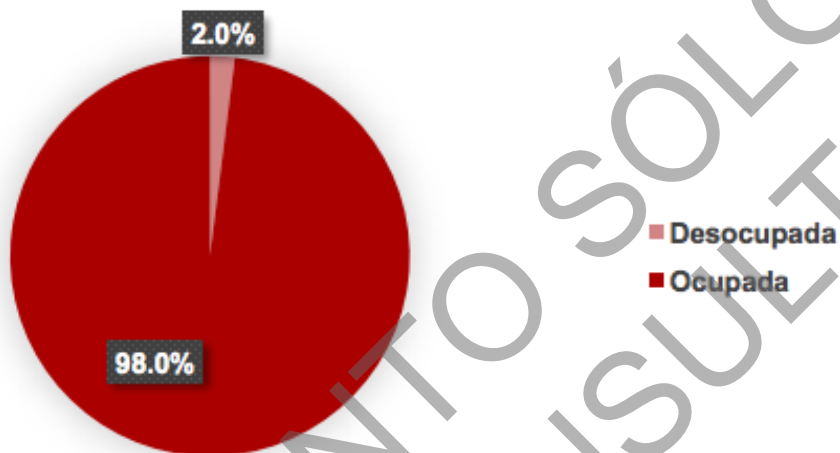
Por grupo de actividad económica**, las actividades primarias, secundarias y terciarias presentaron una variación anual de 3.0, 11.9 y 2.7% respectivamente. Según cifras del INEGI, al mes de enero de 2019, Tehuantepec y Oaxaca, registraron una tasa de inflación anual de 5.3 y 4.72%, respectivamente. Mientras que la inflación nacional fue de 4.37%.

¹ Delegación Federal de la Secretaría de Economía en el estado Oaxaca, febrero de 2018.

De acuerdo al Directorio Estadístico Nacional de Unidades Económicas², esta entidad federativa cuenta con 208,439 Unidades Económicas, lo que representa el 4.1% del total en nuestro país.

Al cuarto trimestre de 2018, la Población Económicamente Activa (PEA) ascendió a 1,766,964 personas, lo que representó el 58.7% de la población en edad de trabajar. Del total de la PEA, el 98.0% está ocupada y el 2.0% desocupada.

Población Económicamente Activa



Fuente: Información Económica Estatal, Secretaría de Economía 2019

Según el informe Doing Business 2016³, publicado por el Grupo Banco Mundial, que clasifica a las economías por su facilidad para hacer negocios, el estado de Oaxaca ocupa el 32° lugar en México a diferencia del informe anterior donde ocupó el 24°.

Asimismo, al desagregar este indicador, se observa que Oaxaca ocupa el 27° lugar para apertura de una empresa, el 31o respecto a la obtención de permisos de construcción, el 30° en registro de propiedades y el 26° en cumplimiento de contratos.

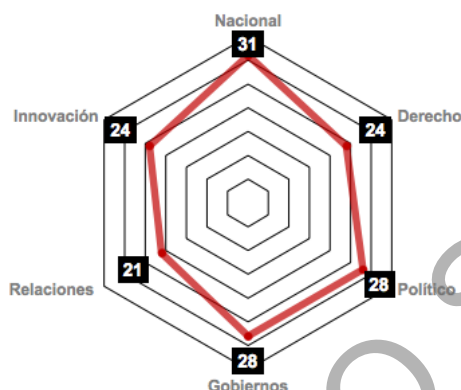
De acuerdo al Instituto Mexicano para la Competitividad (IMCO), el Índice de Competitividad Estatal 2016 (ICE), mide la capacidad que tiene cada estado para poder elevar su competitividad, con la finalidad de atraer inversionistas y retener su talento. Los datos son publicados en el 2016 pero se refieren a 2014.

² Directorio Estadístico Nacional de Unidades Económicas (DENUE), Instituto Nacional de Estadística y Geografía (INEGI). (DENUE interactivo, noviembre 2018).

³ Reporte Doing Business 2016. México. Disponible en: <http://espanol.doingbusiness.org/reports/subnational-reports/mexico>

El ICE contiene diez subíndices los cuales son: Derecho, Ambiente, Sociedad, Político, Gobiernos, Factores, Economía, Precursores, Relaciones e Innovación. Oaxaca obtuvo en el 2014 un ICE de 37.14 y ocupó el lugar 31 a nivel nacional, ocupando la misma posición que en 2012. Entre los principales subíndices que destacan en el estado se encuentran⁴:

Índice de Competitividad Estatal (Posición que ocupa la entidad a nivel nacional)



Fuente: Información Económica Estatal, Secretaría de Economía 2019

MUNICIPIO DE OAXACA DE JUÁREZ

El Municipio de Oaxaca de Juárez se localiza en la parte central del Estado de Oaxaca, con base en la información del INEGI⁵, en el año 2010 el municipio contaba con 36 localidades en las cuales residían un total de 263 mil 357 habitantes, de los cuales 140 mil 911 (53.51 por ciento) eran mujeres y los restantes 122 mil 446 (46.49 por ciento) eran hombres.

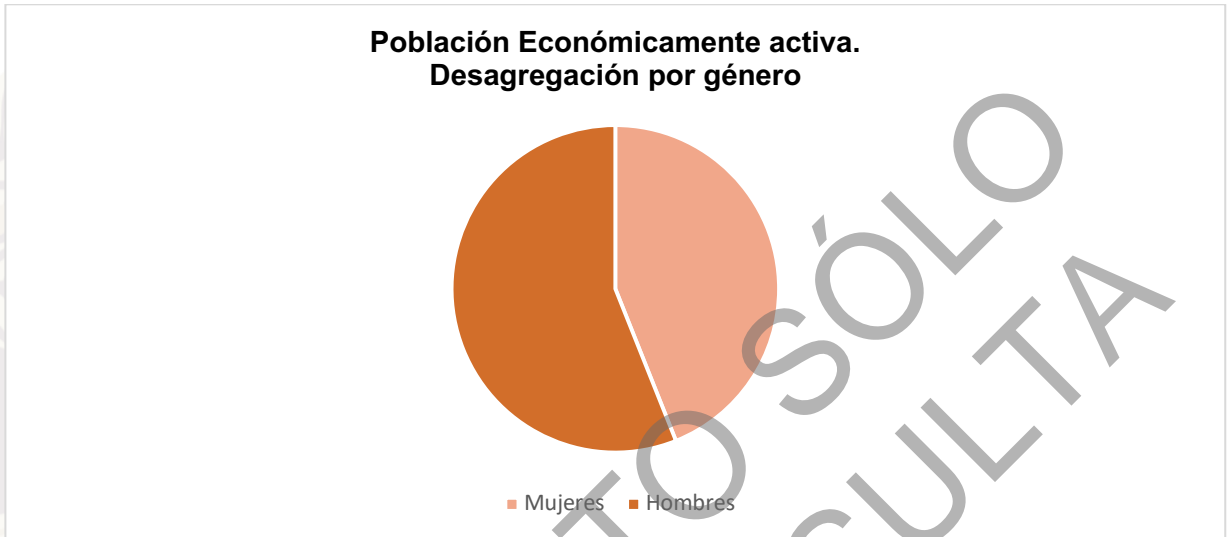
Para el año 2015 el número de personas que habitan el municipio, con base en la Encuesta Intercensal de Población y Vivienda 2015 del INEGI⁶ fue de 264 mil 251 habitantes, que representan el 6.93 por ciento de la población estatal, así mismo el crecimiento de la población en el municipio de 2010 a 2015 fue de 0.1 por ciento, lo que evidencia que la el municipio no ha crecido en los últimos años, por lo que tiene una de las tasas más bajas entre los municipios de la entidad.

⁴ Para mayor información sobre el Índice y los Subíndices, consultar la página del IMCO, disponible en: <http://imco.org.mx/competitividad/indice-de-competitividad-estatal-2016/>

⁵ Instituto Nacional de Estadística y Geografía (INEGI), 2010. Base de datos del Sistema de Integración Territorial del Censo de Población y Vivienda 2010. Disponible en la página <http://www.beta.inegi.org.mx/programas/ccpv/2010/>

⁶ Instituto Nacional de Estadística y Geografía (INEGI), 2015. Principales resultados de la Encuesta Intercensal 2015 Oaxaca. Documento disponible en la página http://internet.contenidos.inegi.org.mx/contenidos/productos/prod_serv/contenidos/espanol/bvinegi/productos/nueva_estruc/inter_cen_sal/estados2015/702825079857.pdf

De acuerdo con la Encuesta Intercensal 2015 del INEGI⁷, el 53.8 por ciento de la población de 12 años y más es económicamente activa, siendo esta compuesta por 44.4 por ciento de mujeres y 55.6 por ciento de hombres.



En lo que respecta a los hogares del municipio de Oaxaca de Juárez, el INEGI en 2010 registraba un total de 80 mil 192 viviendas particulares, de las cuales las que se encontraban habitadas era 66 mil 797 (83.30 por ciento del total de viviendas del municipio), del total de hogares habitados en el municipio, se sabe que para el año antes mencionado 43 mil 971 tenían jefatura masculina y las restantes 22 mil 826 contaban con jefatura femenina.

⁷ INEGI Encuesta Intercensal 2015

<https://www.inegi.org.mx/app/indicadores/?ag=20067#inicio#D00700060#divFV6207019040>



En cuanto a las actividades que se desempeñan en el municipio, de acuerdo al Directorio Estadístico Nacional de Unidades Económicas (DENUE) del INEGI, en su espacio geográfico se ubican 29 mil 219 Unidades Económicas (UE), de las cuales 12 mil 058 (41.27 por ciento del total) se concentran en las actividades de comercio al por menor y 655 (2.24 por ciento) de las UE en comercio al por mayor, por lo que se evidencia que el comercio es la principal actividad del municipio; seguido de los servicios de alojamiento temporal y de preparación de alimentos y bebidas (Turismo), los cuales cuentan con 4 mil 106 UE que representa el 14.05 por ciento de todas las Unidades Económicas del municipio; en lo que respecta a la clasificación de otros servicios excepto actividades gubernamentales, existen en el municipio 3 mil 785 UE que representa el 12.95 por ciento del total; por su parte las industrias manufactureras están presentes con 2,136 UE, que representan el 7.31 por ciento del total; finalmente las restantes 6 mil 479 UE (22.18 por ciento) establecidas en el municipio están representadas por diversos sectores de la actividad económica con base en la clasificación del INEGI.



POLÍTICA PRESUPUESTARIA

El objetivo anual de la Política Presupuestaria para el Municipio de Oaxaca de Juárez, se plantea considerando el entorno económico y social, y en todo momento con la convicción de que el quehacer público que exige de sus servidores públicos el compromiso de cumplir con los principios de legalidad, seguridad jurídica, equidad, proporcionalidad, derechos humanos, transparencia y rendición de cuentas contenidos en la Constitución Política de los Estados Unidos Mexicanos y la Constitución Política del Estado Libre y Soberano de Oaxaca.

En cumplimiento a lo establecido en el artículo 18 de la Ley de Disciplina Financiera de las Entidades Federativas y los Municipios, se incluyen los objetivos anuales, estrategias y metas para el ejercicio fiscal 2020:

Objetivos anuales, estrategias y metas Objetivos

- A través del gasto público, mejorar las condiciones de vida de los habitantes de Oaxaca de Juárez en el año 2020.
- Ejercer el presupuesto del año 2020 bajo los principios de honestidad, austeridad, eficiencia y eficacia.
- Elevar la calidad del gasto público municipal, mayor rendimiento social y económico.
- Promover una adecuada rendición de cuentas.

Estrategias

- Fomentar un manejo equilibrado y sostenible de las finanzas públicas municipales.
- Optimizar el uso de los recursos públicos municipales a través de acciones de del gasto público.
- Impulsar una Gestión para Resultados, mediante el fortalecimiento del Presupuesto basado en Resultados y del Sistema de Evaluación del Desempeño Municipal.

Metas

- Balance presupuestario sostenible mayor o igual a 0.
- Reducción del gasto corriente en 5%
- Avanzar en la implementación y operación del PbR-SED a 80% (nivel municipal).

Por lo anteriormente expuesto, someto a consideración del Honorable Ayuntamiento, la siguiente Iniciativa de:

DOCUMENTO SOLO PARA CONSULTA

Decreto por el que se expide el Presupuesto de Egresos del Municipio de Oaxaca de Juárez para el Ejercicio Fiscal 2020

Artículo Único: Se expide el Presupuesto de Egresos del Municipio de Oaxaca de Juárez para el Ejercicio Fiscal 2020, para quedar como sigue:

Presupuesto de Egresos del Municipio de Oaxaca de Juárez para el Ejercicio Fiscal 2020

Título Primero Disposiciones Generales

Capítulo Único

Artículo 1. La asignación, ejercicio, control, seguimiento y evaluación de los resultados del gasto público municipal para el ejercicio fiscal 2020 se realizará conforme a lo establecido en las Leyes de Coordinación Fiscal, de Disciplina Financiera de las Entidades Federativas y los Municipios, General de Contabilidad Gubernamental, así como las demás disposiciones aplicables a las transferencias federales etiquetadas.

En tanto que para el ejercicio de los recursos de libre disposición se aplicarán las Leyes de Coordinación Fiscal para el Estado de Oaxaca, de Deuda Pública para el Estado de Oaxaca, de Fiscalización Superior y Rendición de Cuentas para el Estado de Oaxaca, de Adquisiciones, Enajenaciones, Arrendamientos, Prestación de Servicios y Administración de Bienes Muebles e Inmuebles del Estado de Oaxaca, de Obras Públicas y Servicios Relacionados del Estado de Oaxaca, y a los Lineamientos que en materia de gasto público municipal se expidan así como a lo previsto en el presente Presupuesto de Egresos.

Lo que será de observancia y de aplicación general para las Dependencias y Entidades que conforman la Administración Pública Municipal. La Tesorería será competente para emitir las disposiciones administrativas que faciliten la aplicación de la presente disposición presupuestaria.

La interpretación del presente Decreto para efectos administrativos corresponde a la Tesorería y a la Contraloría conforme a las disposiciones y definiciones que se establecen en las leyes señaladas en los párrafos primero y segundo del presente artículo.

El ejercicio del gasto público se sujetará a los clasificadores administrativo, funcional, programático, de financiamiento, por tipo de gasto, por objeto de gasto y a las demás disposiciones que al efecto emita la Tesorería.

Artículo 2. Para efectos del Presupuesto de Egresos, se entenderá por:

- I. Adecuación presupuestal: Modificaciones a la estructura funcional, programática, administrativa, económica, tipo de gasto y por objeto del gasto; calendario de presupuesto; ampliaciones y reducciones a la asignación presupuestaria aprobada, siempre que permitan un mejor cumplimiento de los objetivos de los programas a cargo de los Ejecutores de gasto;
- II. Ayuntamiento: Honorable Ayuntamiento del Municipio de Oaxaca de Juárez;
- III. Balance presupuestario: Diferencia entre los Ingresos totales incluidos en la Ley de Ingresos, y los Gastos totales considerados en el Presupuesto de Egresos, con excepción de la amortización de la deuda;
- IV. Balance presupuestario de recursos disponibles: Diferencia entre los Ingresos de libre disposición incluidos en la Ley de Ingresos más el Financiamiento neto y los Gastos no etiquetados considerados en el Presupuesto de Egresos, con excepción de la amortización de la deuda;
- V. Clasificación administrativa: Es la ordenación del Presupuesto de Egresos que tiene por objeto medir la asignación institucional del gasto;
- VI. Clasificación económica: Agrupa las previsiones de gasto en función de su naturaleza económica y objeto, en erogaciones corrientes, inversión física, inversión financiera, otras erogaciones de capital, subsidios, transferencias, ayudas, participaciones y aportaciones federales;
- VII. Clasificación funcional: Agrupación del gasto según los propósitos u objetivos socioeconómicos que persiguen las diferentes Dependencias y Entidades; presenta el gasto público según la naturaleza de los servicios públicos brindados a la población;
- VIII. Clasificador por objeto del gasto: Instrumento que permite registrar de manera ordenada, sistemática y homogénea las compras, los pagos y las erogaciones autorizadas en capítulos, conceptos y partidas con base en la clasificación por objeto del gasto. Este clasificador permite formular y aprobar el

Presupuesto de Egresos desde la perspectiva económica y dar seguimiento a su ejercicio;

IX. Clasificación por tipo de gasto: Agrupa las transacciones públicas que generan gastos con los grandes agregados de la Clasificación económica presentándolos en Corriente, de Inversión, Amortización de la deuda y disminución de pasivos, Pensiones y Jubilaciones, y Participaciones;

X. Clasificación programática: Agrupa, en forma representativa y homogénea, las asignaciones de recursos públicos de los programas a cargo de los Ejecutores de gasto;

XI. Comité: Comité de Adquisiciones de Bienes, Arrendamientos, Enajenaciones y Contratación de Servicios del Municipio de Oaxaca de Juárez;

XII. Comité de Obras: Comité de Obras Públicas y Servicios Relacionados con las Mismas del Municipio de Oaxaca de Juárez;

XIII. Contraloría: Dirección de Contraloría Municipal;

XIV. Dependencias: Áreas administrativas que se establecen en el Bando de Policía y Gobierno del Municipio de Oaxaca de Juárez;

XV. Deuda pública: Cualquier financiamiento contratado en términos de lo señalado en la Ley de Disciplina Financiera de las Entidades Federativas y los Municipios y la Ley de Deuda Pública para el Estado de Oaxaca;

XVI. Deuda contingente: Cualquier financiamiento sin fuente o garantía de pago definida, que sea asumida de manera solidaria o subsidiaria por el Estado con el Municipio;

XVII. Economías: Remanentes de recursos no devengados del presupuesto modificado;

XVIII. Ejecutor de gasto: Dependencias y Entidades que realizan las erogaciones con cargo al presente Presupuesto de Egresos;

XIX. Entidades: Organismos públicos descentralizados, empresas de participación y fideicomisos públicos que forman parte de la Administración Pública Paramunicipal, creados con personalidad jurídica y patrimonio propio;

- XX. **Financiamiento:** Toda operación constituida de un pasivo, directo o contingente, de corto, mediano o largo plazo, a cargo del Municipio, derivada de un crédito, empréstito o préstamo, incluyendo arrendamientos y factorajes financieros o cadenas productivas, independientemente de la forma mediante la que se instrumente;
- XXI. **Financiamiento Neto:** la suma de las disposiciones realizadas de un Financiamiento, y las Disponibilidades, menos las amortizaciones efectuadas de la Deuda Pública;
- XXII. **Gasto corriente:** Erogaciones que no tienen como contrapartida la creación de un activo, incluyendo, de manera enunciativa, el gasto en servicios personales, materiales y suministros, y los servicios generales, así como las transferencias, asignaciones, subsidios, donativos y apoyos;
- XXIII. **Gasto de inversión:** Las erogaciones tendientes a adquirir, ampliar, conservar y mejorar bienes de capital, incluyendo también la adquisición de acciones y títulos de crédito de terceros, construcción de obras públicas y desarrollo de acciones para promover el incremento de la capacidad productiva de los diversos sectores de la economía;
- XXIV. **Gasto etiquetado:** Erogaciones que realizan los Ejecutores de gasto con cargo a las Transferencias federales etiquetadas;
- XXV. **Gasto no etiquetado:** Las erogaciones que se realizan con cargo a los Ingresos de libre disposición y financiamientos;
- XXVI. **Gasto total:** La totalidad de las erogaciones aprobadas en el Presupuesto de Egresos, con cargo a los ingresos previstos en la Ley de Ingresos del Municipio de Oaxaca de Juárez;
- XXVII. **Ingresos de libre disposición:** Ingresos fiscales, participaciones, así como cualquier otro recurso que no esté destinado a un fin específico;
- XXVIII. **Ingresos excedentes:** Recursos que durante el ejercicio fiscal se obtienen en exceso de los aprobados en la Ley de Ingresos del Municipio de Oaxaca de Juárez;
- XXIX. **Inversión pública productiva:** Toda erogación por la cual se genere, directa o indirectamente, un beneficio social, y adicionalmente, cuya finalidad específica sea:

- i. La construcción, mejoramiento, rehabilitación y/o reposición de bienes de dominio público;
 - ii. La adquisición de bienes asociados al equipamiento de dichos bienes de dominio público, comprendidos de manera limitativa en los conceptos de mobiliario y equipo de administración, mobiliario y equipo educacional, equipo médico e instrumental médico y de laboratorio, equipo de defensa y seguridad, y maquinaria, de acuerdo al Clasificador por objeto del gasto emitido por el Consejo Nacional de Armonización Contable, o
 - iii. La adquisición de bienes para la prestación de un servicio público específico, comprendidos de manera limitativa en los conceptos de vehículos de transporte público, terrenos y edificios no residenciales, de acuerdo al Clasificador por objeto del gasto emitido por el Consejo Nacional de Armonización Contable;
- XXX. Ley de Disciplina Financiera: Ley de Disciplina Financiera de las Entidades Federativas y los Municipios;
- XXXI. Ley de Ingresos: Ley de Ingresos del Municipio de Oaxaca de Juárez para el Ejercicio Fiscal 2020;
- XXXII. Matriz de Indicadores para Resultados (MIR): Herramienta para el diseño, organización, ejecución, seguimiento, evaluación y mejora de los programas presupuestarios, resultado de un proceso de planeación estratégica realizado con base en la Metodología de Marco Lógico (MML);
- XXXIII. Metodología de Marco Lógico (MML): Herramienta de planeación estratégica basada en la estructuración y solución de problemas o áreas de mejora, que permite organizar de manera sistemática y lógica los objetivos de un programa y sus relaciones de causa y efecto, medios y fines. La MML facilita el proceso de conceptualización y diseño de programas;
- XXXIV. Presidente: Presidente Municipal;
- XXXV. Presupuesto basado en Resultados (PbR): Instrumento de la Gestión para Resultados (GpR) que integra un conjunto de actividades y herramientas que permiten que las decisiones involucradas en el proceso presupuestario, incorporen sistemáticamente consideraciones sobre los resultados y el impacto de la ejecución de los programas presupuestarios y de la aplicación de los recursos públicos. Lo anterior, con el objeto de entregar mejores bienes

y servicios a la población, elevar la calidad del gasto público y promover una más adecuada rendición de cuentas y transparencia;

XXXVI. Presupuesto de Egresos: Presupuesto de Egresos del Municipio de Oaxaca de Juárez para el Ejercicio Fiscal 2020;

XXXVII. Programa: Para efectos presupuestales, categoría programática que permite organizar, en forma representativa y homogénea, las asignaciones de recursos a cargo de los Ejecutores de gasto, para el logro de sus objetivos y metas;

XXXVIII. Proyecto: Conjunto de actividades encaminadas a contribuir al logro del objetivo de un programa;

XXXIX. Sistema de Evaluación del Desempeño (SED): Conjunto de elementos metodológicos que permiten realizar una valoración objetiva del desempeño de los programas, bajo los principios de verificación del grado de cumplimiento de metas y objetivos, con base en indicadores estratégicos y de gestión, que permiten conocer los resultados del ejercicio de los recursos y el impacto social de los programas;

XL. Tesorería: Tesorería Municipal;

XLI. Transferencias federales etiquetadas: Recursos que se reciben de la Federación, que están destinados a un fin específico, entre los cuales se encuentran las aportaciones federales, los subsidios, convenios de reasignación y demás recursos con destino específico que se otorguen en términos de la Ley Federal de Presupuesto y Responsabilidad Hacendaria y el Presupuesto de Egresos de la Federación;

XLII. Unidad ejecutora: Para efectos presupuestales, las áreas administrativas del Ayuntamiento, Dependencias y Entidades de la Administración Pública Municipal, que llevan a cabo las actividades y actos previstos en los programas aprobados que sirven de base para la determinación del presente Presupuesto de Egresos, y

XLIII. Unidad responsable: Para efectos presupuestales, el Ayuntamiento, Dependencias y Entidades de la Administración Pública Municipal, obligadas a rendir cuentas sobre la ejecución, control, seguimiento y evaluación de los programas comprendidos en el presente Presupuesto de Egresos.

Artículo 3. Para el ejercicio del Presupuesto de Egresos, los Ejecutores de gasto, observarán las disposiciones siguientes:

- I. El ejercicio del gasto se destinará a la ejecución de acciones, obras y servicios públicos para el cumplimiento de las metas y objetivos del Plan Municipal de Desarrollo;
- II. El gasto total aprobado y ejercido por el Ayuntamiento en el Presupuesto de Egresos deberá contribuir al Balance presupuestario sostenible;
- III. Toda propuesta de aumento o creación de gasto, deberá acompañarse con la correspondiente iniciativa de ingreso o compensarse con reducciones en otras previsiones de gasto;
- IV. No procederá pago alguno que no esté establecido en el presente Presupuesto de Egresos, de conformidad con lo señalado en el artículo 8 de la Ley de Disciplina Financiera;
- V. Sólo se podrán comprometer recursos con cargo al presupuesto aprobado, contando previamente con la cobertura presupuestal, identificando la fuente de financiamiento;
- VI. Se podrán realizar erogaciones adicionales a las aprobadas en el Presupuesto de Egresos con cargo a los ingresos excedentes que se obtengan, de acuerdo a lo dispuesto en el artículo 14 de la Ley de Disciplina Financiera, y con la autorización previa de la Tesorería; lo anterior, de conformidad con lo establecido en los artículos 127 y 128 de la Ley Orgánica Municipal del Estado de Oaxaca;
- VII. Con anterioridad al ejercicio o contratación de cualquier programa o proyecto de inversión cuyo monto rebase el equivalente a 10 millones de Unidades de Inversión, deberá realizarse un análisis costo y beneficio, en donde se muestre que dichos programas y proyectos son susceptibles de generar, en cada caso, un beneficio social neto bajo supuestos razonables. Dicho análisis no se requerirá en el caso del Gasto de inversión que se destine a la atención prioritaria de desastres naturales declarados en los términos de la Ley General de Protección Civil;
- VIII. Tratándose de proyectos de Inversión pública productiva que se pretendan contratar bajo un esquema de Asociación Público-Privada, se

deberá acreditar, por lo menos, un análisis de conveniencia para llevar a cabo dicho proyecto, en comparación con un mecanismo de obra pública tradicional y un análisis de transferencia de riesgos al sector privado;

- IX. La asignación global de servicios personales aprobada en el Presupuesto de Egresos no podrá incrementarse durante el ejercicio fiscal y deberá observar lo dispuesto en el artículo 10 de la Ley de Disciplina Financiera de las Entidades Federales y los Municipios;
- X. Deberán tomar medidas y principios de austeridad para racionalizar el Gasto corriente de acuerdo a lo establecido en el artículo 13 fracción VI de la Ley de Disciplina Financiera;
- XI. Los ahorros y economías generados como resultado de la fracción anterior, así como los ahorros presupuestarios y las economías deberán destinarse en primer lugar a corregir desviaciones del Balance presupuestario de recursos disponibles negativo, y en segundo lugar a los programas prioritarios;
- XII. En materia de subsidios, deberán implementar mecanismos que garanticen que los recursos se entreguen a la población objetivo y reduzcan, de manera significativa, los gastos administrativos del programa correspondiente;
- XIII. Concluida la vigencia del Presupuesto de Egresos, sólo procederá realizar pagos con base en el mismo por los conceptos efectivamente devengados en el año y que se hubieren registrado en el informe de cuentas por pagar y que integran el pasivo circulante al cierre del ejercicio. En el caso de las Transferencias federales etiquetadas se estará a lo dispuesto en el artículo 17 de la Ley de Disciplina Financiera, y demás disposiciones federales aplicables;
- XIV. Los Ingresos excedentes derivados de Ingresos de libre disposición, se sujetarán a lo dispuesto en el artículo 14 de la Ley de Disciplina Financiera;
- XV. En caso, de que durante el ejercicio fiscal disminuyan los ingresos previstos en la Ley de Ingresos, se estará a lo dispuesto en el artículo 15 de la Ley de Disciplina Financiera;
- XVI. Cuando un programa comprenda más de un ejercicio fiscal, se sujetará a las cantidades asignadas en el Presupuesto de Egresos aprobado para cada ejercicio;

- XVII. Las Transferencias Federales Etiquetadas que al 31 de diciembre del ejercicio fiscal inmediato anterior se hayan comprometido y aquellas devengadas pero que no hayan sido pagadas, deberán cubrir los pagos respectivos a más tardar durante el primer trimestre del ejercicio fiscal siguiente, o bien, de conformidad con el calendario de ejecución establecido en el convenio correspondiente; una vez cumplido el plazo referido, los recursos remanentes deberán reintegrarse a la Tesorería de la Federación, a más tardar dentro de los 15 días naturales siguientes
- XVIII. Las ayudas sociales deberán identificar a la población objetivo, e integrar la información que se establece por el Consejo Nacional de Armonización Contable en los Informes de Avance de Gestión Financiera y la Cuenta Pública Municipal;
- XIX. Las Agencias Municipales y de Policía, así como a las Entidades de la Administración Pública Paramunicipal, se les ministrarán los recursos únicamente para gastos de operación aprobados en el presente Presupuesto de Egresos, mismos que deberán ser justificados y comprobados de conformidad con el Código Fiscal de la Federación, Ley General de Contabilidad Gubernamental, Ley Orgánica Municipal del Estado de Oaxaca, y demás disposiciones legales y administrativas que se le sean aplicables, a efecto de integrar y consolidar la información contable y presupuestal;
- XX. Los gastos de obras, acciones sociales básicas e inversiones, serán ejecutados por el Municipio, en función de los índices publicados por la Secretaría de Bienestar, de conformidad con la Ley de Coordinación Fiscal y demás normatividad vigente, y
- XXI. Se deberá verificar que la documentación comprobatoria del gasto cumpla con los requisitos que se establecen en el Código Fiscal de la Federación y su Reglamento, en tanto que la documentación justificativa deberá ser integrada de conformidad con las disposiciones legales y administrativas que le sean aplicables atendiendo a la fuente de financiamiento. Además de contener el sello de operado que identifique a la fuente de financiamiento en la que se ejerció y erogó, no contener tachaduras, enmendaduras o cualquier otro elemento que haga ilegible su contenido para el órgano de control interno y las autoridades fiscalizadoras estatal o federal.

Artículo 4. El gasto comprende las erogaciones por concepto de Gasto Corriente, Gasto de Inversión, Amortización de la deuda y disminución de pasivos, Pensiones

y Jubilaciones, y Participaciones que realicen:

I. El Ayuntamiento;

II. Oficina de la Presidencia Municipal;

III. Dependencias;

IV. Entidades, y

V. Agencias Municipales y de Policía.

Artículo 5. Corresponderá a la Tesorería, a través de sus áreas administrativas subordinadas, establecer los mecanismos operativos que permitan llevar a cabo el manejo de la información relacionada con las operaciones que afecten el Presupuesto de Egresos, consolidación y formulación de los reportes en que se consignen los datos de los momentos presupuestales y contables;

Artículo 6. Los Ejecutores de gasto, en el ejercicio de Transferencias federales etiquetadas, se sujetarán a las disposiciones federales aplicables. Tratándose de recursos estatales aplicarán las disposiciones legales estatales vigentes.

Artículo 7. Los titulares y demás servidores públicos de los Ejecutores de gasto, serán los responsables de la observancia de las disposiciones legales y administrativas aplicables, el incumplimiento dará origen a las sanciones que establece la Ley General de Responsabilidades Administrativas, la Ley de Responsabilidades de los Servidores Públicos del Estado y Municipios de Oaxaca y demás legislación aplicable.

Artículo 8. Los titulares de los Ejecutores de gasto, serán los responsables del contenido, veracidad y autenticidad de la documentación justificativa y comprobatoria respectiva; los trámites de pago ante las áreas administrativas de la Tesorería, o cualquier otro documento que se remita deberá estar validado y autorizado por los mismos.

No se reconocerán adeudos ni se efectuarán pagos por cantidades reclamadas o erogaciones efectuadas en contravención a lo establecido en el presente artículo.

El desvío o incumplimiento de los recursos destinados a programas y/o proyectos serán responsabilidad directa de los titulares de los Ejecutores de gasto, por lo que estarán obligados a solventar cualquier observación derivada de actos de

fiscalización practicada por los órganos de control y fiscalización de los diferentes niveles de gobierno.

Artículo 9. Los titulares de los Ejecutores de gasto, serán responsables de que el ejercicio de los recursos públicos se realice con apego a los principios de austeridad, planeación, eficiencia, eficacia, economía, transparencia y honradez para satisfacer los objetivos a los que estén destinados.

Asimismo, serán responsables de las cantidades que indebidamente se paguen cuando la documentación comprobatoria del gasto no cumpla con los requisitos fiscales y administrativos vigentes o cuando rebasen el importe del Presupuesto de Egresos disponible.

Artículo 10. Los cambios de estructura organizacional de las Dependencias y Entidades, que afecten el Presupuesto de Egresos, deberán ser autorizados por el Presidente.

Artículo 11. Sólo se podrá contratar financiamientos para Inversión pública productiva hasta por el monto que se apruebe en la Ley de Ingresos o por Decreto específico emitido por el Congreso del Estado en la que se establezca la afectación de participaciones para garantizar dicha obligación.

Artículo 12. Se faculta al titular de la Presidencia Municipal para que, a través de la Tesorería, en casos de desastres naturales, fenómenos meteorológicos, casos fortuitos o de fuerza mayor, que pongan en riesgo a la población del Municipio, pueda destinar recursos del Presupuesto de Egresos para solventar las necesidades requeridas.

En caso de realizar adquisiciones directas para otorgar apoyos en especie u otorgar apoyos económicos directos a los damnificados o afectados, se estará a lo dispuesto en el artículo 46 fracción V de la Ley de Adquisiciones, Enajenaciones, Arrendamientos, Prestación de Servicios y Administración de Bienes Muebles e Inmuebles del Estado de Oaxaca.

La comprobación de los apoyos económicos directos otorgados a los damnificados o afectados deberá ser en nómina de beneficiarios, en cumplimiento con lo establecido en la Norma para establecer la estructura de información de montos pagados por ayudas y subsidios, publicado en el Diario Oficial de la Federación el 3 de abril de 2013.

Artículo 13. La Tesorería será la única instancia competente para realizar

modificaciones al Presupuesto de Egresos. En el caso de efectuar diferimientos, reducciones o cancelaciones de programas y conceptos de gasto, cuando se presenten contingencias que repercutan en una disminución de los ingresos previstos o por erogaciones extraordinarias de carácter social, deberá informar a la Comisión de Hacienda Municipal sobre las acciones realizadas.

Los ajustes y reducciones que se efectúen en observancia de lo anterior, deberán realizarse en forma selectiva, sin afectar los programas prioritarios de desarrollo social y en general, los programas estratégicos, optando preferentemente en los casos de programas de inversión por aquellos de menor productividad e impacto social y económico.

La Tesorería previo acuerdo con el titular de la Presidencia Municipal, podrá suspender, diferir o cancelar programas, cuando deban destinarse recursos a solventar contingencias generadas por fenómenos naturales que pongan en peligro a la ciudadanía. Lo que se informará en la Cuenta Pública Municipal.

Artículo 14. Las adquisiciones de bienes y contratación de servicios que requiera la Administración Pública Municipal, deberán ser realizadas de conformidad con la Ley de Adquisiciones, Enajenaciones, Arrendamientos, Prestación de Servicios y Administración de Bienes Muebles e Inmuebles del Estado de Oaxaca y los Lineamientos que para tal efecto se emitan.

Artículo 15. En materia de inversión se dará prioridad a las obras o acciones complementarias de proyectos en proceso que sean procedentes y congruentes con las estrategias plasmadas en el Plan Municipal de Desarrollo vigente.

Artículo 16. La remodelación de edificios públicos e instalaciones de carácter administrativo, deberá justificarse plenamente por el titular del Ejecutor de gasto que utiliza o utilizará las instalaciones, lo que procederá en aquellos casos en los que los servidores públicos no cuenten con espacios e instalaciones que les permita desempeñarse adecuadamente; asimismo, deberá estar soportada por un expediente técnico, previa autorización presupuestal de la Tesorería.

Artículo 17. Los proyectos de inversión deberán prever el aprovechamiento preferencial y óptimo de mano de obra e insumos locales, en la realización de obras nuevas y en la conservación y mantenimiento de la infraestructura existente.

Artículo 18. Se deberá aprovechar al máximo la infraestructura y capacidad tanto material como humana con que cuentan los Ejecutores de gasto, coordinándose con las áreas encargadas de la ejecución de obras y/o acciones a fin de evitar

gastos adicionales.

Artículo 19. Se deberá prever en la formulación de proyectos productivos todos los apoyos y acciones complementarias, tanto de inversión como crediticias que se requieran para su desarrollo integral, a efecto de asegurar su cumplimiento.

Artículo 20. La documentación comprobatoria derivada de la ejecución de las obras, acciones y programas deberá ser presentada con el trámite presupuestario para pago para su archivo, registro y resguardo correspondiente.

La documentación justificativa de carácter técnico deberá quedar a resguardo del Ejecutor de gasto encargado de la planeación, programación, aplicación y ejecución del gasto.

Tratándose de adquisición de bienes de activo fijo tales como vehículos, equipo de cómputo, o cualquier otro que por su naturaleza deba ser resguardado, el comprobante fiscal digital original deberá enviarse al área responsable del Patrimonio Municipal, para su guarda y registro, hasta que los bienes de que se trate sean desincorporados del mismo de conformidad con la normatividad aplicable.

Artículo 21. Los Ejecutores de gasto informarán por escrito a la Tesorería del recurso necesario por concepto de Adeudos de Ejercicios Fiscales Anteriores (ADEFAS) dentro de los primeros cinco días del mes de diciembre del ejercicio 2020. El informe deberá estar debidamente autorizado y validado por el titular del Ejecutor de gasto que lo rinda, siendo responsabilidad de dicho titular el contenido y veracidad del mismo.

Las solicitudes de ADEFAS o refrendo circulante serán analizadas por la Tesorería con la finalidad de considerar su procedencia y la capacidad de la hacienda municipal para otorgarles cobertura y disponibilidad presupuestal.

La Tesorería no reconocerá adeudos ni pagos por cantidades reclamadas o erogaciones efectuadas por los titulares de los Ejecutores de gasto que no hayan sido debidamente autorizados bajo este procedimiento, quedando bajo su responsabilidad el no acatar dicha disposición.

Artículo 22. Las Entidades, administraran el recurso público aprobado, harán sus pagos a través de sus propios órganos administrativos, apegándose a las disposiciones normativas y serán directamente responsables del incumplimiento de

las disposiciones legales y administrativas que le sean aplicables a la fuente de financiamiento que ejerzan.

La asignación aprobada en el Presupuesto de Egresos en el capítulo de Servicios Personales se exceptúa de lo dispuesto en el párrafo anterior.

Artículo 23. Los Ejecutores de gasto, en el ejercicio del gasto público, estarán obligados a proporcionar a la Tesorería toda la información que les solicite dentro de los plazos que para el efecto se les establezca en forma particular y, a permitir a su personal la práctica de visitas, a fin de validar la información documental. Del mismo modo, deberán permitir a la Contraloría, realizar las visitas para cumplir con la competencia otorgada en las leyes y disposiciones aplicables.

Título Segundo De las Asignaciones del Presupuesto de Egresos

Capítulo Primero De las Clasificaciones del Gasto

Artículo 24. El Gasto total previsto en el presente Presupuesto de Egresos importa la cantidad de \$1,558,078,892.04 (mil quinientos cincuenta y ocho millones setenta y ocho mil ochocientos noventa y dos pesos 04/100 M.N.), y corresponde al total de los ingresos estimados en la Ley de Ingresos.

Artículo 25. Conforme a lo que establece el artículo 61, fracción II, inciso a), de la Ley General de Contabilidad Gubernamental y Norma para armonizar la presentación de la información adicional del Proyecto del Presupuesto de Egresos, las prioridades de gasto para el presente ejercicio se agrupan mediante los programas siguientes:

- I. Servicios Municipales eficientes
- II. Infraestructura Urbana
- III. Cultura y Turismo
- IV. Seguridad para Todos
- V. Cultura Vial y Movilidad
- VI. Competitividad del sector productivo

Artículo 26. De conformidad con lo señalado en el artículo 61, fracción II, inciso a), de la Ley General de Contabilidad Gubernamental y Norma para armonizar la presentación de la información adicional del Proyecto del Presupuesto de Egresos,

los programas a realizarse para el presente ejercicio fiscal, son:

ID	Programa
000	Gestión Administrativa
101	Gobernabilidad
102	Competitividad del sector productivo
103	Juventud, Deporte y Recreación
104	Cultura y Turismo
105	Cultura Vial y Movilidad
106	Fomento Educativo
107	Reforzamiento al Sistema Hacendario
108	Resultados para la Ciudadanía
109	Igualdad de género
110	Infraestructura Urbana
111	Medio Ambiente y Recursos Naturales
112	Modernización Tecnológica de los Servicios
113	Atención a la Población en condición de vulnerabilidad
114	Protección Civil
115	Seguridad para Todos
116	Servicios Municipales eficientes
117	Transparencia y Rendición de Cuentas
901	Saneamiento Financiero
902	Aportaciones Federales para Municipios
903	Subsidios derivados de Convenios

Artículo 27. Las asignaciones presupuestales de acuerdo a la Clasificación Administrativa, se presenta de conformidad con lo establecido en el artículo 61, fracción II, inciso c), de la Ley General de Contabilidad Gubernamental y Norma para armonizar la presentación de la información adicional del Proyecto del Presupuesto de Egresos, y se distribuye de la siguiente manera:

ID	Unidad Responsable	Importe
101	PRESIDENCIA MUNICIPAL	17,799,179.46
102	SINDICATURAS	7,980,610.21
103	REGIDURÍAS	52,446,504.86
201	DIRECCIÓN DE GOBIERNO	14,798,379.68
202	TESORERÍA MUNICIPAL	141,905,770.27

DIRECCIÓN DE DESARROLLO URBANO, OBRAS PÚBLICAS Y 203 MEDIO AMBIENTE	215,964,660.61
204 DIRECCIÓN DE SERVICIOS MUNICIPALES	394,474,874.35
205 DIRECCIÓN DE DESARROLLO HUMANO	35,558,777.19
DIRECCIÓN DE SEGURIDAD PÚBLICA, VIALIDAD Y PROTECCIÓN 206 CIUDADANA	272,663,405.20
207 DIRECCIÓN DE CULTURA Y TURISMO	23,874,803.07
208 DIRECCIÓN DE ADMINISTRACIÓN	219,758,139.68
209 DIRECCIÓN DE ECONOMÍA	10,519,123.07
210 SECRETARÍA DEL AYUNTAMIENTO	17,570,989.31
301 JEFATURA DE LA OFICINA DE LA PRESIDENCIA	2,659,196.90
302 DIRECCIÓN DE PLANEACIÓN Y PROYECTOS	7,248,704.92
303 CONSEJERÍA JURÍDICA	13,109,614.77
304 COORDINACIÓN EJECUTIVA DEL CENTRO HISTÓRICO	3,625,402.62
305 DIRECCIÓN DE COMUNICACIÓN SOCIAL Y RELACIONES PÚBLICAS	22,057,395.16
COORDINACIÓN EJECUTIVA DEL MERCADO DE ABASTOS 306 (CEMERCA)	4,194,226.24
307 DIRECCIÓN DE SISTEMAS DE INFORMACIÓN	4,980,517.59
401 ALCALDÍA MUNICIPAL	5,095,602.71
COMITÉ MUNICIPAL DEL SISTEMA PARA EL DESARROLLO 502 INTEGRAL DE LA FAMILIA	42,327,724.88
503 INSTITUTO MUNICIPAL DE LA MUJER	9,722,747.85
601 AGENCIAS MUNICIPALES	8,244,855.65
701 DIRECCIÓN DE CONTRALORÍA	8,551,350.88
801 UNIDAD DE TRANSPARENCIA Y ACCESO A LA INFORMACIÓN	946,334.91
TOTAL 1,558,078,892.04	

Artículo 28. Conforme a lo establecido en el artículo 61, fracción II, inciso c), de la Ley General de Contabilidad Gubernamental y Norma para armonizar la presentación de la información adicional del Proyecto del Presupuesto de Egresos, se presenta la Clasificación Funcional del gasto, con las siguientes asignaciones:

Fi n	Fu n	S F	Descripción	Importe
1			GOBIERNO	1,185,927,348.79
1	1		LEGISLACION	2,482,500.00
1	1	2	Fiscalización	2,482,500.00
1	2		JUSTICIA	3,216,540.78
1	2	4	Derechos Humanos	3,216,540.78
1	3		COORDINACION DE LA POLITICA DE GOBIERNO	29,924,092.92
1	3	4	Función Pública	26,061,127.15
1	3	9	Otros	3,862,965.77
1	5		ASUNTOS FINANCIEROS Y HACENDARIOS	24,789,320.31
1	5	1	Asuntos Financieros	24,789,320.31
1	7		ASUNTOS DE ORDEN PÚBLICO Y DE SEGURIDAD INTERIOR	40,348,777.31
1	7	1	Policía	33,590,525.18
1	7	2	Protección Civil	1,045,102.56
1	7	3	Otros Asuntos de Orden Público y Seguridad	5,713,149.57
1	8		OTROS SERVICIOS GENERALES	1,085,166,117.47
1	8	1	Servicios Registrales, Administrativos y Patrimoniales	1,070,373,409.42
1	8	4	Acceso a la Información Pública Gubernamental	14,792,708.05
2			DESARROLLO SOCIAL	316,009,260.67
2	1		PROTECCION AMBIENTAL	495,364.73
2	1	4	Reducción de la Contaminación	495,364.73
2	2		VIVIENDA Y SERVICIOS A LA COMUNIDAD	294,034,586.49

2	2	1	Urbanización	15,610,655.72
2	2	6	Servicios Comunes	105,234,040.11
2	2	7	Desarrollo Regional	173,189,890.66
RECREACION, CULTURA Y OTRAS MANIFESTACIONES				
2	4	SOCIALES		81,745.43
2	4	1	Deporte y Recreación	81,745.43
2	5	EDUCACION		4,135,254.57
2	5	6	Otros Servicios Educativos y Actividades Inherentes	4,135,254.57
2	6	PROTECCION SOCIAL		17,262,309.45
2	6	8	Otros Grupos Vulnerables	17,262,309.45
3	DESARROLLO ECONOMICO			11,914,356.47
ASUNTOS ECONOMICOS, COMERCIALES Y LABORALES EN				
3	1	GENERAL		2,414,356.47
3	1	2	Asuntos Laborales Generales	2,414,356.47
3	7	TURISMO		9,500,000.00
3	7	1	Turismo	9,500,000.00
4	OTRAS NO CLASIFICADAS EN FUNCIONES ANTERIORES			44,227,926.11
TRANSACCIONES DE LA DEUDA PUBLICA / COSTO				
4	1	FINANCIERO DE LA DEUDA		44,227,926.11
4	1	1	Deuda Pública Interna	44,227,926.11
TOTAL				1,558,078,892.04

Artículo 29. Conforme a lo que establece el artículo 61, fracción II, inciso c), de la Ley General de Contabilidad Gubernamental y Acuerdo por el que se emite la Clasificación Programática del Gasto, el Presupuesto de Egresos tendrá la siguiente conformación:

S T	C T	L	Importe
1		Programas	1,513,850,965.93
		Subsidios: Sector Social y Privado o Entidades Federativas y Municipios	
1	1	Municipios	25,977,990.37
1	1	U Otros Subsidios	25,977,990.37
1	2	Desempeño de las Funciones	364,166,618.68
1	2	E Prestación de Servicios Públicos	173,800,268.99
1	2	F Promoción y fomento	16,131,356.47
1	2	K Proyectos de Inversión	173,189,890.66
1	2	R Específicos	1,045,102.56
1	3	Administrativos y de Apoyo	1,123,706,356.88
		Apoyo al proceso presupuestario y para mejorar la eficiencia	
1	3	M institucional	24,789,320.31
1	3	O Apoyo a la función pública y al mejoramiento de la gestión	1,098,917,036.57
4		Adeudos de ejercicios fiscales anteriores	44,227,926.11
4	9	Adeudos de ejercicios fiscales anteriores	44,227,926.11
4	9	H Adeudos de ejercicios fiscales anteriores	44,227,926.11
TOTAL			1,558,078,892.04

Artículo 30. En cumplimiento a lo dispuesto en el artículo 61, fracción II, inciso c), de la Ley General de Contabilidad Gubernamental y Norma para armonizar la presentación de la información adicional del Proyecto del Presupuesto de Egresos, se presenta la Clasificación por Objeto del gasto que se distribuye de la siguiente manera:

Objeto del Gasto	Importe
SERVICIOS PERSONALES	1,074,387,931.99

11000	REMUNERACIONES AL PERSONAL DE CARÁCTER PERMANENTE	307,040,713.20
12000	REMUNERACIONES AL PERSONAL DE CARÁCTER TRANSITORIO	55,123,184.70
13000	REMUNERACIONES ADICIONALES Y ESPECIALES	378,057,635.43
14000	SEGURIDAD SOCIAL	109,307,815.85
15000	OTRAS PRESTACIONES SOCIALES Y ECONÓMICAS	216,621,011.57
17000	PAGO DE ESTÍMULOS A SERVIDORES PÚBLICOS	8,237,571.24
	MATERIALES Y SUMINISTROS	66,095,962.22
21000	MATERIALES DE ADMINISTRACIÓN, EMISIÓN DE DOCUMENTOS Y ARTÍCULOS OFICIALES	11,051,602.77
22000	ALIMENTOS Y UTENSILIOS	2,649,791.34
24000	MATERIALES Y ARTÍCULOS DE CONSTRUCCIÓN Y DE REPARACIÓN	1,539,097.78
25000	PRODUCTOS QUÍMICOS, FARMACÉUTICOS Y DE LABORATORIO	1,263,215.90
26000	COMBUSTIBLES, LUBRICANTES Y ADITIVOS	20,647,321.85
27000	VESTUARIO, BLANCOS, PRENDAS DE PROTECCIÓN Y ARTÍCULOS DEPORTIVOS	21,251,113.16
28000	MATERIALES Y SUMINISTROS PARA SEGURIDAD	5,235,792.44
29000	HERRAMIENTAS, REFACCIONES Y ACCESORIOS MENORES	2,458,026.98
	SERVICIOS GENERALES	210,966,502.16
31000	SERVICIOS BÁSICOS	47,536,751.98
32000	SERVICIOS DE ARRENDAMIENTO	76,156,688.31
33000	SERVICIOS PROFESIONALES, CIENTÍFICOS, TÉCNICOS Y OTROS SERVICIOS	23,972,959.27
34000	SERVICIOS FINANCIEROS, BANCARIOS Y COMERCIALES	9,212,448.64
35000	SERVICIOS DE INSTALACIÓN, REPARACIÓN, MANTENIMIENTO Y CONSERVACIÓN	4,976,109.75
36000	SERVICIOS DE COMUNICACIÓN SOCIAL Y PUBLICIDAD	13,697,058.82
37000	SERVICIOS DE TRASLADO Y VIÁTICOS	2,537,369.25
38000	SERVICIOS OFICIALES	10,670,465.35
39000	OTROS SERVICIOS GENERALES	22,206,650.79
	TRANSFERENCIAS, ASIGNACIONES, SUBSIDIOS Y OTRAS AYUDAS	21,849,410.21
41000	TRANSFERENCIAS INTERNAS Y ASIGNACIONES AL SECTOR PÚBLICO	20,278,850.23
43000	SUBSIDIOS Y SUBVENCIONES	1,327,559.98
44000	AYUDAS SOCIALES	180,000.00
49000	TRANSFERENCIAS AL EXTERIOR	63,000.00
	BIENES MUEBLES, INMUEBLES E INTANGIBLES	7,480,452.34

51000	MOBILIARIO Y EQUIPO DE ADMINISTRACIÓN	977,696.39
52000	MOBILIARIO Y EQUIPO EDUCACIONAL Y RECREATIVO	52,275.00
53000	EQUIPO E INSTRUMENTAL MÉDICO Y DE LABORATORIO	20,000.00
54000	VEHÍCULOS Y EQUIPO DE TRANSPORTE	2,382,648.00
56000	MAQUINARIA, OTROS EQUIPOS Y HERRAMIENTAS	36,123.35
59000	ACTIVOS INTANGIBLES	4,011,709.60
	INVERSIÓN PÚBLICA	133,070,707.01
61000	OBRA PÚBLICA EN BIENES DE DOMINIO PÚBLICO	133,070,707.01
	DEUDA PÚBLICA	44,227,926.11
91000	AMORTIZACIÓN DE LA DEUDA PÚBLICA	44,227,926.11
TOTAL		1,558,078,892.04

Artículo 31. De conformidad con lo establecido en el artículo 61 fracción II, inciso c), de la Ley General de Contabilidad Gubernamental y Norma para armonizar la presentación de la información adicional del Proyecto del Presupuesto de Egresos, la Clasificación por Tipo de Gasto se asigna de la siguiente manera:

Tipo de Gasto	Importe
GASTO CORRIENTE	1,373,299,806.58
GASTO DE CAPITAL	140,551,159.35
AMORTIZACIÓN DE LA DEUDA Y DISMINUCIÓN DE LOS PASIVOS	44,227,926.11
TOTAL	1,558,078,892.04

Artículo 32. En cumplimiento a lo establecido en el Acuerdo por el que se emite el Clasificador por Fuentes de Financiamiento, el Presupuesto de Egresos tendrá la siguiente conformación:

Fuente de Financiamiento	Importe
NO ETIQUETADO	1,200,095,964.82
RECURSOS FISCALES	236,215,422.71
RECURSOS FEDERALES	963,880,542.11

ETIQUETADO	357,982,927.22
RECURSOS FEDERALES	357,982,927.22
TOTAL	1,558,078,892.04

Capítulo Segundo De las Asignaciones de Transferencias Federales Etiquetadas

Artículo 33. El Fondo de Aportaciones para la Infraestructura Social Municipal y de las Demarcaciones Territoriales del Distrito Federal (FISMDF), asciende a la cantidad de \$133,817,419.00 (ciento treinta y tres millones ochocientos diecisiete mil cuatrocientos diecinueve 00/100 M.N.).

Artículo 34. El Fondo de Aportaciones para el Fortalecimiento de los Municipios y de las Demarcaciones Territoriales del Distrito Federal (FORTAMUN), se estima en \$178,644,008.61 (ciento setenta y ocho millones seiscientos cuarenta y cuatro mil y ocho 61/100 M.N.).

Artículo 35. Se prevé que el Municipio ejerza en el ejercicio fiscal 2020, el Subsidio para el Fortalecimiento del Desempeño en materia de Seguridad Pública (FORTASEG), por una cantidad estimada de \$25,882,228.00 (veinticinco millones ochocientos ochenta y dos mil doscientos veintiocho pesos 00/100 M.N.).

Título Tercero Del Ejercicio del Presupuesto de Egresos

Capítulo Primero De las Disposiciones de Racionalidad, Austeridad y Disciplina Presupuestaria

Artículo 36. Sin perjuicio de lo que establece el presente Presupuesto de Egresos y las demás disposiciones aplicables a la materia, los titulares de los Ejecutores de gasto serán responsables de la estricta observancia de las disposiciones de racionalidad, austeridad y disciplina presupuestaria contenidas en el presente capítulo.

Su inobservancia o incumplimiento motivará el fincamiento de las responsabilidades

a que haya lugar, conforme a las disposiciones legales aplicables.

Artículo 37. Los titulares de los Ejecutores de gasto, deberán reducir selectiva y eficientemente los gastos de administración, sin detrimento de la realización oportuna y eficiente de los programas a su cargo y de la adecuada prestación de los bienes y servicios de su competencia; así como, cubrir con la debida oportunidad sus compromisos reales de pago, con estricto apego a las demás disposiciones del Presupuesto de Egresos y las que resulten aplicables a la materia.

Artículo 38. Los Ejecutores de gasto deberán optimizar la utilización de los espacios físicos disponibles y el aprovechamiento de los bienes y servicios que se dispongan, reduciendo al mínimo adquisiciones o nuevos arrendamientos de bienes inmuebles para oficinas públicas.

Artículo 39. Las erogaciones por los conceptos que a continuación se indican deberán reducirse al mínimo indispensable sujetándose a criterios de racionalidad y selectividad que determine la Tesorería:

- I. Gastos ceremoniales y Gastos de orden social;
- II. Combustibles, lubricantes y aditivos, reparación y mantenimiento de equipo de transporte;
- III. Contratación de asesorías, estudios e investigaciones a que se refiere el rubro de Servicios profesionales, científicos, técnicos y otros servicios;
- IV. Publicidad, propaganda, publicaciones oficiales y, en general, lo relacionado con actividades de comunicación social, y
- V. Congresos, convenciones, ferias, festivales y exposiciones.

Artículo 40. Los viáticos que se asignen cuando sea indispensable que los servidores públicos viajen en el desempeño de actividades oficiales, se calcularán de acuerdo a los tabuladores autorizados y Lineamientos aplicables.

Es responsabilidad de los titulares de los Ejecutores de gasto, la aplicación estricta de las diferentes partidas presupuestales del gasto público de conformidad con las diversas disposiciones aplicables.

Las asignaciones autorizadas para investigación y tecnología serán intransferibles.

Artículo 41. Los titulares de los Ejecutores de gasto, son responsables de las cantidades que indebidamente paguen cuando la documentación comprobatoria del gasto no cumpla con los requisitos fiscales y administrativos vigentes o cuando rebasen el importe del presupuesto aprobado.

Capítulo Segundo De los Servicios Personales

Artículo 42. Los Ejecutores de gasto, en el ejercicio del Presupuesto de Egresos correspondiente a Servicios personales, deberán cumplir lo siguiente:

- I. Apegarse estrictamente a los niveles establecidos en los tabuladores de sueldos y salarios autorizados por el Ayuntamiento;
- II. Las remuneraciones adicionales por jornadas u horas extraordinarias, se regularán por las disposiciones legales y administrativas aplicables, e invariablemente atenderá al presupuesto aprobado. Asimismo, se deberán poner en práctica mecanismos de trabajo que permitan reducir al mínimo su pago;
- III. No podrá incorporarse mediante la celebración de contrato en la modalidad de pago de honorarios asimilados a salario, personal para el desempeño de labores iguales o similares a las que realiza el personal de base o confianza correspondiente a la plantilla del Ejecutor de gasto.

La celebración de contratos en la modalidad de pago de honorarios asimilados a salario, procederá en casos debidamente justificados y siempre que el Ejecutor de gasto no pueda satisfacer las necesidades de servicios públicos con el personal con que cuente. Los contratos autorizados no podrán rebasar el ejercicio fiscal 2020.

Los Ejecutores de gasto que cuenten con asignaciones presupuestarias para el pago de personal en modalidad de pago de honorarios asimilados a salario, deberán gestionar ante la responsable en materia de recursos humanos, dentro de los 30 días siguientes a la entrada en vigor del presente Presupuesto de Egresos, la revisión y, en su caso, autorización de los contratos respectivos;

- IV. Las condiciones de trabajo, los beneficios económicos y las demás

prestaciones derivadas de los que se fijan en las condiciones generales de trabajo del personal de base, no se harán extensivas a favor de los servidores públicos de mandos medios y superiores, y personal de enlace;

- V. Abstenerse de proponer traspasos de recursos de otros capítulos de gasto al capítulo de Servicios personales y viceversa;
- VI. Los sueldos, gastos o asignaciones previstos en el presente Presupuesto de Egresos, tendrán un plazo de 60 días naturales para hacerlos efectivos, transcurrido el plazo quedarán disponibles a favor del Municipio;
- VII. La acción para exigir el pago de las remuneraciones prescribirá en un año contado a partir de la fecha en que sean devengados o se tenga derecho a percibirlos. El mismo término será aplicable a las recompensas y las pensiones a cargo del Erario Municipal.

La prescripción sólo se interrumpe por gestión de cobro realizada por escrito;

- VIII. Abstenerse de contratar recursos humanos que generen incompatibilidad en el empleo. Se considerará la existencia de incompatibilidad en el empleo, cuando una sola persona ocupe dos o más puestos o comisiones remunerados con cargo al Presupuesto de Egresos, de conformidad con lo dispuesto por el artículo 136 de la Constitución Política del Estado Libre y Soberano de Oaxaca;
- IX. Los recursos previstos en Servicios personales que por alguna causa no se ejerzan, se considerarán economías presupuestarias y serán cancelados sin que para ello se requiera aprobación por parte del Ejecutor de gasto;
- X. Abstenerse de traspasar a otras partidas presupuestales el presupuesto destinado a programas de capacitación, y
- XI. Las altas de personal de nuevo ingreso en la modalidad de contrato por tiempo determinado, deberán efectuarse dentro de los quince días naturales siguientes de la autorización para su contratación, los adeudos que se generen por este hecho correrán a cuenta del servidor público que haya incumplido con el periodo establecido.

Capítulo Tercero Del Gasto de Inversión

Artículo 43. En el ejercicio del Gasto de inversión se deberán observar las siguientes disposiciones:

- I. Sujetarse a la estructura programática o destino del gasto de la fuente de financiamiento que corresponda;
- II. Para iniciar proyectos nuevos, los Ejecutores de gasto deberán prever la disponibilidad de recursos para su terminación, puesta en operación y mantenimiento;
- III. Se promoverá la organización social y su capacitación para encauzar la participación corresponsable de la sociedad en las acciones de Gobierno Municipal;
- IV. Procurar la ampliación y diversificación de las fuentes de financiamiento alternativas y/o complementarias al Presupuesto de Egresos;
- V. Incorporar la participación ciudadana en las obras, mediante la aportación de mano de obra y materiales de la región;
- VI. Se considerará preferentemente la adquisición de productos y la utilización de las tecnologías locales con uso intensivo de mano de obra;
- VII. La ejecución de obra pública, acciones sociales, inversiones, proyectos productivos y de fomento, requerirá de la autorización del expediente técnico respectivo por el área competente en cada materia, así como la autorización de los recursos por parte de la Tesorería;
- VIII. Cualquier acción iniciada o ejecutada sin cumplir con lo establecido anteriormente, será responsabilidad exclusiva del titular del Ejecutor de gasto que la realiza, y
- IX. Los procedimientos para la ejecución de la obra pública, proyectos productivos y de fomento se sujetará a las disposiciones que al efecto determine el Comité de Obras.

Tratándose de recursos convenidos o concertados con la Federación y el Estado, se observarán las disposiciones legales y administrativas que al efecto señalen los instrumentos respectivos

Artículo 44. Una vez concluidas las obras, acciones, programas y proyectos, se deberá presentar el acta de terminación y/o entrega-recepción correspondiente y en caso que aplique, el expediente técnico final. La documentación antes descrita, deberá contener el visto bueno y reporte de liberación por parte de Contraloría.

Capítulo Cuarto

Del Ejercicio de Transferencias Federales Etiquetadas

Artículo 45. Los Ramos Generales, son recursos destinados a cumplir propósitos específicos, cuya previsión y asignación se encuentra en el Presupuesto de Egresos de la Federación y la Ley de Coordinación Fiscal, transferidos al Municipio.

Los Fondos de Aportaciones se constituyen con los recursos que para el Ejercicio Fiscal 2020, el Gobierno Federal transfiere al Estado, y por conducto de este al Municipio, condicionando su gasto al cumplimiento de los objetivos que para cada tipo de aportación se establezca.

La planeación, programación, aplicación, ejercicio, comprobación y evaluación se realizará aplicando las disposiciones federales.

Artículo 46. Los recursos federales que percibe el Municipio derivado de subsidios, convenios o acuerdos de coordinación suscritos anualmente con las diferentes Dependencias federales y/ o estatales, se ejercerán atendiendo a los Lineamientos, reglas de operación y demás disposiciones federales aplicables.

Capítulo Quinto

De las Transferencias a Organismos Paramunicipales

Artículo 47. Las erogaciones por concepto de transferencias con cargo al Presupuesto de Egresos, promoverán programas de beneficio social, desarrollo integral de la familia, equidad de género, así como otros programas o acciones que se determinen, se ejercerán atendiendo a lo siguiente:

- I. El otorgamiento se hará con base en criterios de selectividad, temporalidad y transparencia en su asignación, considerando su contribución efectiva a la

- oferta de los bienes, servicios e insumos estratégicos o prioritarios;
- II. Las transferencias se deberán orientar selectivamente hacia actividades estratégicas para la producción, la prestación de servicios y la generación de empleos temporales y productivos;
 - III. Se consideran preferenciales las transferencias destinadas a programas de beneficio social, al desarrollo integral de la familia y a la equidad de género;
 - IV. Los Ejecutores de gasto a los que se les asigne transferencias deberán buscar fuentes de financiamiento a fin de lograr, en el mediano plazo, una mayor autosuficiencia y una disminución correlativa de los apoyos con cargo a recursos presupuestarios;
 - V. No se otorgarán transferencias cuando no se encuentren claramente especificados los objetivos, metas, beneficiarios, destino, temporalidad y condiciones de los mismos, y
 - VI. Las ministraciones por transferencias podrán efectuarse dentro de los primeros diez días de cada mes, siempre y cuando presenten la documentación comprobatoria debidamente requisitada, para estar en condiciones de autorizar el pago de las ministraciones subsecuentes.

Capítulo Sexto

Perspectiva de Género y Derechos Humanos

Artículo 48. El Ayuntamiento impulsará, de manera transversal, la igualdad de oportunidades entre mujeres y hombres a través de la incorporación de la perspectiva de género en el diseño, elaboración, aplicación, seguimiento y evaluación de resultados de los programas dentro de la Administración Pública Municipal, para tal efecto, los Ejecutores de gasto deberán observar lo siguiente:

- I. Incorporar la perspectiva de género y reflejarla en la Matriz de Indicadores para Resultados de los programas bajo su responsabilidad;
- II. Identificar y registrar la población objetivo y atendida, diferenciada por sexo, edad y en su caso, ubicación geográfica;
- III. Fomentar la perspectiva de género en el diseño y la ejecución de programas en los que, aun cuando no estén dirigidos a mitigar o solventar desigualdades

de género, se puedan identificar de forma diferenciada los beneficios específicos para mujeres y hombres;

IV. Promover metodologías que generen información relacionada con indicadores para resultados con perspectiva de género, e

V. Incorporar la perspectiva de género en las evaluaciones de los programas, con los criterios que emita el Instituto Municipal de la Mujer.

Artículo 49. El treinta y tres por ciento de lo recaudado por concepto del Impuesto para el Fomento Social, Turístico, Gastronómico, Cultural, Artesanal y Medio Ambiente se destinará a la realización de acciones de saneamiento de los Afluentes del Municipio de Oaxaca de Juárez.

Capítulo Séptimo **Del Presupuesto basado en Resultados**

Artículo 50. El presente Presupuesto de Egresos con enfoque en resultados, se formula bajo los principios básicos del PbR, el cual establece la implementación y operación de la MIR, así como el establecimiento de un SED.

Los Ejecutores de gasto deberán contar con una MIR para cada programa a su cargo, formulados con base en la MML, salvo casos excepcionales donde la Tesorería disponga lo contrario. Consecuentemente únicamente los programas orientados a resultados cuentan con MIR; en contraposición a aquellos programas que se constituyen como actividades de gestión institucional.

La MIR conformará el marco de referencia para el seguimiento y evaluación de los programas.

La MIR de los programas se deberá actualizar anualmente, tomando en cuenta los avances obtenidos del seguimiento, los resultados y recomendaciones derivadas de las evaluaciones, los cambios sustantivos en la estructura organizacional, y en su caso, la modificación de las disposiciones normativas aplicables a los recursos públicos autorizados.

Artículo 51. En el ejercicio del gasto, los Ejecutores de gasto deberán ejecutar sus programas con sujeción a los ejes, objetivos, estrategias y líneas de acción que se establezcan en el Plan Municipal de Desarrollo vigente.

Los Ejecutores de gasto, serán responsables del cumplimiento de los indicadores y

metas comprendidos en la MIR de los programas aprobados en el presente Presupuesto de Egresos, para lo cual deberán reportar dicho avance y cumplimiento conforme a los plazos y términos que establezca la Tesorería.

Artículo 52. La Contraloría, en el ámbito de su competencia, verificará los resultados de la ejecución de los programas y la aplicación de los recursos a cargo de los Ejecutores de gasto, de manera tal que se pueda evaluar la eficiencia, eficacia, economía y calidad del gasto.

Capítulo Octavo Del Control y Vigilancia

Artículo 53. La inspección de la Hacienda pública compete de manera directa a la Contraloría, quien en ejercicio de su competencia ejercerá la inspección, control y vigilancia en la aplicación de los recursos del Presupuesto de Egresos. La Contraloría procurará implementar en las diversas etapas del ejercicio y aplicación del gasto, programas de revisión preventiva.

Podrá proponer al Presidente la contratación de los servicios de auditoría externa para efectos de realizar la inspección y revisión del ejercicio del Presupuesto de Egresos.

Artículo 54. El auditor externo contratado verificará al realizar la revisión e inspección del ejercicio del gasto, de manera enunciativa y no limitativa, lo siguiente:

- I. Precisar el ingreso y el gasto público;
- II. Determinará el resultado de la gestión financiera;
- III. Comprobará si el gasto público municipal se ajustó al Presupuesto de Egresos;
- IV. Verificará el cumplimiento de metas y acciones con la aplicación del Presupuesto de Egresos, y que éstas sean acordes con el Plan Municipal de Desarrollo vigente;
- V. Practicará una revisión económica y contable del ingreso y del gasto público;
- VI. Verificará la exactitud y justificación de los cobros y pagos efectuados con cargo al Presupuesto de Egresos, y

VII. Verificará la correcta aplicación de los ingresos, egresos y su comprobación de acuerdo a las disposiciones legales y administrativas que le sean aplicables.

Si del resultado de esa revisión se detectaran diferencias o irregularidades, en el dictamen final deberá indicarse, a efecto de que la Contraloría realice las acciones procedentes.

De no existir irregularidades se presentará el dictamen para presentar la Cuenta Pública Municipal al Órgano Superior de Fiscalización del Estado de Oaxaca, conforme a los plazos y procedimientos que se establecen.

Artículo 55. La Contraloría constituirá las responsabilidades definitivas, previo financiamiento de pliegos preventivos de responsabilidad, cuando se detecten irregularidades por actos u omisiones de servidores públicos en el manejo, aplicación, administración de fondos, valores y recursos económicos del Municipio, que se traduzcan en daños y perjuicios estimables en dinero, que afecten a la Hacienda pública, así como por el incumplimiento de las disposiciones del presente Presupuesto de Egresos y de las que se expidan con base en ella.

Artículo 56. Las responsabilidades a las que se alude en el artículo anterior se constituirán y fincarán en forma directa a los servidores públicos que hayan cometido las irregularidades relativas; en forma subsidiaria a los servidores públicos que por la índole de sus funciones hayan omitido la revisión o autorizado los actos irregulares sea en forma dolosa, culposa o por negligencia, y en forma solidaria a los particulares que hayan participado con los servidores públicos en las irregularidades que originen responsabilidad.

Artículo 57. Las responsabilidades que se constituyan tendrán por objeto reparar o indemnizar los daños y perjuicios que se ocasionen a la Hacienda pública, las cuales se fijarán en cantidad líquida.

Lo que se hará efectivo por la Tesorería a través del área administrativa competente.

Artículo 58. Cuando la Tesorería, detecte irregularidades en el ejercicio del Presupuesto de Egresos dará aviso a la Contraloría para que ésta proceda al fincamiento del pliego preventivo de responsabilidad correspondiente.

La constitución definitiva de las responsabilidades a que se refiere este Capítulo, se resolverá por la Contraloría, a través del procedimiento administrativo disciplinario establecido en la Ley de Responsabilidad de los Servidores Públicos del Estado y Municipios de Oaxaca, independientemente de los delitos que en su caso lleguen a configurarse en términos del Código Penal para el Estado Libre y Soberano de Oaxaca.

Artículo 59. La Contraloría podrá dispensar por una sola vez las responsabilidades a que se refiere este Capítulo, siempre que los hechos que las constituyan no revistan carácter delictuoso, ni se deban a culpa grave del responsable, y cuando a juicio de la Tesorería, se consideren incosteables los daños causados.

Título Cuarto De la Información y Transparencia

Capítulo Único

Artículo 60. En cumplimiento a lo establecido en el artículo 18, fracción III, de la Ley de Disciplina Financiera y los Criterios para la elaboración y presentación homogénea de la información financiera y de los formatos a que hace referencia la Ley de Disciplina Financiera, se presentan los resultados de egresos siguientes:

CONCEPTO	2014	2015	2016	2017	2018	2019 al 27 de Nov. de 2019
1 NO ETIQUETADO				1,178,616,911.07	1,328,744,521.58	1,236,911,867.86
A. Servicios Personales	798,378,204.50	865,044,567.58	872,192,411.03	829,766,342.76	893,722,559.00	897,535,234.98
B. Materiales y Suministros	88,101,018.24	77,296,796.22	86,895,649.05	79,819,969.93	85,196,440.51	71,143,215.14
C. Servicios Generales	239,448,054.09	232,605,961.18	182,677,634.63	172,086,446.85	160,282,157.93	165,617,072.25
D. Transferencias, Asignaciones, Subsidios y Otras Ayudas	37,615,374.87	30,638,560.58	47,115,772.54	19,766,301.44	24,364,758.95	17,141,665.12
E. Bienes Muebles, Inmuebles e Intangibles	33,139,961.21	2,072,018.24	5,096,487.57	16,619,782.85	2,759,306.23	35,221,901.66
F. Inversión Pública	188,053,076.28	350,271,280.14	419,951,327.84	22,096,794.24	30,692,919.79	14,391,086.05
I. Deuda Pública	34,337,496.74	206,399,751.73	222,200,804.23	38,461,273.00	131,726,379.17	35,861,692.66
2 ETIQUETADO				247,524,305.88	444,065,107.00	205,180,370.48
A. Servicios Personales	-	-	-	118,834,664.33	133,883,620.21	134,144,591.50
B. Materiales y Suministros	-	-	-	20,280,037.03	17,021,428.72	15,083,400.65
C. Servicios Generales	-	-	-	36,815,285.29	43,926,912.25	51,340,708.77
D. Transferencias, Asignaciones, Subsidios y Otras Ayudas	-	-	-	13,974,310.00	-	840,000.00
E. Bienes Muebles, Inmuebles e Intangibles	-	-	-	6,494,637.36	1,550,315.05	2,373,795.00
F. Inversión Pública	-	-	-	48,845,250.37	245,196,921.47	1,397,874.56
I. Deuda Pública	-	-	-	2,280,121.50	2,485,909.30	-
TOTAL GENERAL	1,419,073,185.93	1,764,328,935.67	1,836,130,086.89	1,426,141,216.95	1,772,809,628.58	1,442,092,238.34

* Para los Ejercicios Fiscales 2014, 2015 y 2016 no se cuenta con la distribución que se refiere a ETIQUETADO y NO ETIQUETADO

Artículo 61. En cumplimiento a lo establecido en el artículo 18, fracción I, de la Ley

de Disciplina Financiera y los Criterios para la elaboración y presentación homogénea de la información financiera y de los formatos a que hace referencia la Ley de Disciplina Financiera, se presentan las proyecciones de egresos siguientes:

CONCEPTO	2020	2021	2022	2023
GASTO ETIQUETADO	1,219,735,236.43	1,244,129,941.16	1,269,012,539.98	1,294,392,790.78
1 SERVICIOS PERSONALES	936,115,452.84	954,837,761.90	973,934,517.13	993,413,207.48
2 MATERIALES Y SUMINISTROS	42,538,786.35	43,389,562.08	44,257,353.32	45,142,500.38
3 SERVICIOS GENERALES	129,120,160.85	131,702,564.07	134,336,615.35	137,023,347.66
4 TRANSFERENCIAS, ASIGNACIONES, SUBSIDIOS Y OTRAS AYUDAS	18,008,340.80	18,368,507.62	18,735,877.77	19,110,595.32
5 BIENES MUEBLES, INMUEBLES E INTANGIBLES	48,468,191.00	49,437,554.82	50,426,305.92	51,434,832.03
6 INVERSIÓN PÚBLICA	1,256,378.48	1,281,506.05	1,307,136.17	1,333,278.89
9 DEUDA PÚBLICA	44,227,926.11	45,112,484.63	46,014,734.32	46,935,029.01
GASTO NO ETIQUETADO	338,343,655.61	345,110,528.72	352,012,739.30	359,052,994.08
1 SERVICIOS PERSONALES	144,330,298.00	147,216,903.96	150,161,242.04	153,164,466.88
2 MATERIALES Y SUMINISTROS	14,741,963.13	15,036,802.39	15,337,538.44	15,644,289.21
3 SERVICIOS GENERALES	49,770,981.56	50,766,401.19	51,781,729.22	52,817,363.80
5 BIENES MUEBLES, INMUEBLES E INTANGIBLES	2,373,864.87	2,421,342.17	2,469,769.01	2,519,164.39
6 INVERSIÓN PÚBLICA	127,126,548.05	129,669,079.01	132,262,460.59	134,907,709.80
TOTAL GENERAL	1,558,078,892.04	1,589,240,469.88	1,621,025,279.28	1,653,445,784.86

Artículo 62. De conformidad a lo establecido en el artículo 18, fracción II, de la Ley de Disciplina Financiera, se presenta la descripción de los riesgos relevantes para las finanzas públicas municipales:

CÉDULA DE RIESGOS RELEVANTES DEL PRESUPUESTO DE EGRESOS	
RIESGO 1: Desastres Naturales	MONTO DE LA DEUDA CONTINGENTE:-
DESCRIPCIÓN	LÍNEAS DE ACCIÓN
Ocurrencia de eventos y fenómenos naturales que pongan en riesgo a la población y provoquen daños a la infraestructura pública municipal.	En casos de desastres naturales, fenómenos meteorológicos, casos fortuitos o de fuerza mayor, que pongan en riesgo a la población del municipio, se podrán realizar modificaciones presupuestales para hacer frente a la contingencia. Asimismo, se consideraría la pertinencia de solicitar, ante el Gobierno Federal, la Declaratoria de Desastre Natural a efecto de gestionar los recursos del Fondo de Desastres Naturales (FONDEN).
RIESGO 2: Disminución de las transferencias federales	MONTO DE LA DEUDA CONTINGENTE:-
DESCRIPCIÓN	LÍNEAS DE ACCIÓN
La disminución de los recursos provenientes de transferencias federales, debido a la dependencia de las haciendas estatales y municipales a nivel nacional de las mismas, en razón de fluctuaciones	En caso de que las proyecciones en materia de recursos proveniente de transferencias federales no alcancen las previsiones, se podrá optar por la realización de adecuaciones presupuestarias,

en las proyecciones de recaudación, variación del tipo de cambio o por ingresos proveniente de la explotación de hidrocarburos.

pudiéndose, de ser necesario, recurrir a la contratación de deuda tras su aprobación por el Cabildo.

TOTAL DE DEUDA CONTINGENTE: No cuantificable

Artículo 63. En cumplimiento a lo establecido en el artículo 66, párrafo II, de la Ley General de Contabilidad Gubernamental y la Norma para establecer la estructura del calendario del Presupuesto de Egresos base mensual, se presenta el Anexo 1.

Artículo 64. Conforme a lo que establece el artículo 61 fracción II, inciso a), de la Ley General de Contabilidad Gubernamental y Norma para armonizar la presentación de la información adicional del Proyecto del Presupuesto de Egresos, se incluye en el Anexo 2, el Analítico de Plazas.

Artículo 65. De acuerdo con lo establecido en el artículo 10, fracción II, inciso a), de la Ley de Disciplina Financiera, se presentan en el Anexo 3, las Erogaciones al Gasto en Servicios Personales.

Las Previsiones Salariales y Económicas, se presentan en el Anexo 4, de conformidad con lo establecido en el artículo 10, fracción II, inciso b), de la Ley de Disciplina Financiera.

Artículo 66. Los formatos establecidos por el Órgano Superior de Fiscalización del Estado de Oaxaca, se integran en el Anexo 5.

En las MIR incluidas en el Anexo señalado en el párrafo antecesor, se incluyen los indicadores estratégicos y de gestión. Asimismo, en el Anexo 5 se integran las Cédulas de Programas Presupuestales, en las que se especifican los objetivos, acciones y metas de cada uno de los programas.

TRANSITORIOS

PRIMERO: El presente Presupuesto de Egresos y sus Anexos, entrarán en vigor a partir del día uno de enero del año dos mil veinte.

SEGUNDO: Se deja sin efecto cualquier disposición de igual o menor rango que se oponga al presente Presupuesto de Egresos, a excepción de las disposiciones que impliquen el cumplimiento de obligaciones posteriores al 31 de diciembre del año 2020.

TERCERO: Las cantidades por concepto de Participaciones, Incentivos fiscales por colaboración administrativa y Transferencias federales etiquetas a que se refiere el presente Presupuesto de Egresos, deberán actualizarse únicamente en lo conducente por el Ayuntamiento de Oaxaca de Juárez, de acuerdo a lo aprobado en el Decreto de Presupuesto de Egresos de la Federación para el Ejercicio Fiscal 2020 y al Acuerdo por el que se realiza la distribución de los Fondos de Participaciones Fiscales Federales, así como de los Fondos de Aportaciones de Infraestructura Social Municipal y Fortalecimiento Municipal expedidos por la Secretaría de Finanzas del Gobierno del Estado, debiendo publicar en la Gaceta Municipal y en la página electrónica del Municipio un extracto de las modificaciones a que se refiere este párrafo.

Los montos de Participaciones y Transferencias federales etiquetadas no se considerarán excedentes en términos de la Ley de Disciplina Financiera de las Entidades Federativas y los Municipios y se destinarán a los fines autorizados en las disposiciones legales y administrativas que le dan origen, y en el Presupuesto de Egresos del Municipio de Oaxaca de Juárez para el Ejercicio Fiscal 2020.

CUARTO: Aprobado en Sesión de Cabildo de fecha once de diciembre de dos mil diecinueve.



ANEXO 1
Calendario de los Egresos

	Año	Enero	Febrero	Marzo	Abril	Mayo	Junio	Julio	Agosto	Septiembre	Octubre	Noviembre	Diciembre
TOTAL	1,558,078,892.04	115,537,687.05	182,973,182.64	133,455,694.45	153,659,097.85	120,564,887.77	130,205,831.24	111,492,916.15	117,585,163.49	102,179,998.96	115,154,710.62	84,726,071.13	190,545,655.69
SERVICIOS PERSONALES	1,074,387,881.99	78,088,142.49	102,769,802.43	83,309,680.70	86,988,034.93	70,576,043.39	91,070,915.56	76,638,525.67	86,869,164.94	70,305,768.40	87,443,164.94	69,859,710.33	170,973,978.21
REINTEGRACIONES AL PERSONAL DE CARÁCTER PERMANENTE	307,040,713.20	25,587,487.69	25,587,487.69	25,587,487.69	25,587,487.69	25,587,487.69	25,587,487.69	25,587,487.69	25,587,487.69	25,587,487.69	25,587,487.69	25,587,487.69	25,587,487.69
REINTEGRACIONES AL PERSONAL DE CARÁCTER TRANSITORIO	55,123,184.70	4,259,865.18	4,705,113.24	4,705,113.24	4,705,113.24	4,705,113.24	4,705,113.24	4,705,113.24	4,705,113.24	4,705,113.24	4,705,113.24	4,259,865.18	4,259,865.15
REINTEGRACIONES ADICIONALES Y ESPECIALES	378,057,653.43	24,628,363.82	24,628,363.82	24,628,363.82	24,628,363.82	24,628,363.82	24,628,363.82	24,628,363.82	24,628,363.82	24,628,363.82	24,628,363.82	24,628,363.82	100,874,981.13
SEGURIDAD SOCIAL	109,307,815.85	827,286.50	17,390,683.04	827,286.50	17,390,683.04	827,286.50	17,390,683.04	827,286.50	17,390,683.04	827,286.50	17,390,683.04	827,286.50	17,390,683.04
OTRAS PRESTACIONES SOCIALES Y ECONÓMICAS	216,621,011.57	14,557,517.14	29,958,154.64	27,156,142.95	14,671,387.14	14,827,792.14	18,759,267.74	14,619,622.14	14,557,517.14	14,557,517.14	15,131,517.14	14,557,517.14	22,861,727.59
PAGO DE ESTÍMULOS A SERVIDORES PÚBLICOS	8,237,371.24	0.00	0.00	0.00	0.00	0.00	0.00	0.00	0.00	0.00	0.00	0.00	0.00
MATERIALES Y SUMINISTROS	66,095,862.22	6,998,432.17	19,030,958.17	7,970,829.96	20,339,110.51	2,875,915.62	2,137,003.09	1,777,394.25	1,255,436.82	1,555,826.33	1,210,722.16	655,272.05	895,071.09
MATERIALES DE ADMINISTRACIÓN, EMISIÓN DE DOCUMENTOS Y ART	11,051,602.77	1,287,632.27	1,165,062.92	1,776,109.88	1,265,725.00	697,322.46	1,010,546.67	1,016,034.95	783,256.99	624,073.40	733,096.12	308,351.73	383,790.38
ALIMENTOS Y UTENSILIOS	2,649,791.34	266,928.60	218,274.35	238,976.51	247,782.36	195,764.82	220,761.97	251,163.37	201,261.11	198,621.35	216,467.59	161,606.69	232,882.62
MATERIALES Y ARTÍCULOS DE CONSTRUCCIÓN Y DE REPARACIÓN	1,539,097.78	108,928.27	290,993.01	238,332.94	101,898.47	100,103.23	182,839.95	91,518.38	86,294.65	156,094.88	63,640.67	52,315.41	66,137.97
PRODUCTOS QUÍMICOS, FARMACÉUTICOS Y DE LABORATORIO	1,283,715.90	19,979.82	192,267.02	341,295.17	9,797.93	11,745.05	287,041.63	101,003.98	12,201.84	261,828.53	8,734.22	10,670.76	6,999.95
COMBUSTIBLES, LUBRICANTES Y ADITIVOS	20,647,321.85	4,584,901.49	4,581,451.77	4,578,927.75	4,985,986.52	1,180,901.93	362,887.25	131,275.19	126,982.33	127,893.03	124,875.18	100,991.16	161,068.25
VESTUARIO, BLANCOS, PRENDAS DE PROTECCIÓN Y ARTÍCULOS DE DE	21,251,113.16	25,499.36	42,090,931.68	328,857.69	8,624,874.67	1,137,214.67	11,885.82	14,490.28	7,038.37	124,361.27	4,479.17	999.90	3,479.16
MATERIALES Y SUMINISTROS PARA SEGURIDAD	5,235,792.44	0.00	0.00	0.00	5,235,792.44	0.00	0.00	0.00	0.00	0.00	0.00	0.00	0.00
HERRAMIENTAS, REPARACIONES Y ACCESORIOS MENORES	2,458,026.98	105,902.39	491,977.42	467,780.12	746,332.92	672,863.46	61,039.80	171,898.10	38,800.53	62,953.87	59,429.21	20,336.40	40,712.76
SERVICIOS GENERALES	210,966,802.16	12,818,368.60	14,483,678.97	18,659,463.00	25,876,620.22	26,136,272.11	22,050,053.30	18,062,683.89	14,475,391.68	15,456,673.46	11,606,493.45	13,899,149.27	17,734,701.71
SERVICIOS BÁSICOS	47,536,751.98	4,215,264.14	3,942,371.98	3,709,599.84	3,692,176.62	3,454,464.87	5,894,482.00	5,616,226.62	5,840,746.89	2,718,653.83	2,955,926.85	2,245,960.59	3,250,878.75
SERVICIOS DE ARRENDAMIENTO	76,156,688.31	6,219,112.02	6,513,761.58	6,489,813.65	6,446,594.08	6,400,561.29	6,420,448.30	6,413,715.88	6,396,207.29	6,401,358.56	6,453,561.30	5,174,555.49	6,819,998.86
SERVICIOS PROFESIONALES, CIENTÍFICOS, TÉCNICOS Y OTROS SERVIC	23,972,959.27	281,165.05	421,269.01	694,400.45	9,895,504.25	10,899,195.81	891,346.78	442,175.81	272,546.68	358,215.77	321,449.01	309,951.50	195,729.15
SERVICIOS FINANCIEROS, BANCARIOS Y COMERCIALES	9,721,848.64	321,822.14	525,000.00	495,166.51	306,000.00	950,000.00	4,700,000.00	450,000.01	349,999.99	378,000.00	315,000.00	355,000.00	604,999.98
SERVICIOS DE INSTALACIÓN, REPARACIÓN, MANTENIMIENTO Y CONS	4,976,109.75	136,466.14	1,120,900.05	1,070,226.80	969,984.66	69,255.38	1,259,152.39	61,808.81	69,355.23	119,730.20	40,730.18	28,229.23	30,250.68
SERVICIOS DE COMUNICACIÓN SOCIAL Y PUBLICIDAD	13,697,658.82	1,137,500.01	1,137,500.01	1,137,500.01	1,137,500.01	1,137,500.01	1,137,500.01	1,137,500.01	1,137,500.01	1,161,024.42	1,137,500.01	224,484.66	2,050,505.24
SERVICIOS DE TRASLADO Y VIÁTICOS	2,537,809.25	305,637.19	233,469.35	184,203.13	322,553.49	175,467.46	247,501.81	175,671.27	237,256.75	203,397.76	198,266.36	121,927.91	137,006.81
SERVICIOS OFICIALES	10,670,465.35	178,638.83	251,118.90	425,528.12	3,054,033.05	929,322.35	1,616,521.48	1,616,521.48	1,613,318.90	595,027.97	163,599.80	1,926,089.06	1,124,343.35
OTROS SERVICIOS GENERALES	22,206,650.79	23,485.08	36,285.08	4,429,485.08	52,275.10	3,520,459.94	21,101.03	3,520,459.94	20,459.94	3,521,259.94	20,459.94	3,514,940.83	3,525,978.89
TRANSFERENCIAS, ASIGNACIONES, SUBSIDIOS Y OTRAS AY	21,849,410.21	17,264,949.77	298,978.92	1,626,538.90	996,978.92	298,978.92	298,978.92	298,978.92	298,978.92	298,978.92	298,978.92	298,978.92	565,045.04
TRANSFERENCIAS INTERNAS Y ASIGNACIONES AL SECTOR PÚBLICO	20,278,850.23	17,186,949.77	283,978.92	283,978.92	283,978.92	283,978.92	283,978.92	283,978.92	283,978.92	283,978.92	283,978.92	283,978.92	548,045.04
SUBSIDIOS Y SUBVENCIONES	1,327,559.98	0.00	0.00	1,327,559.98	0.00	0.00	0.00	0.00	0.00	0.00	0.00	0.00	0.00
AUDAS SOCIALES	180,000.00	15,000.00	15,000.00	15,000.00	15,000.00	15,000.00	15,000.00	15,000.00	15,000.00	15,000.00	15,000.00	15,000.00	15,000.00
TRANSFERENCIAS AL EXTERIOR	63,000.00	63,000.00	0.00	0.00	0.00	0.00	0.00	0.00	0.00	0.00	0.00	0.00	0.00
BIENES MUEBLES, INMUEBLES E INTANGIBLES	7,480,462.34	115,784.97	352,439.48	563,064.77	2,414,448.00	4,009,503.22	4,850,202.20	9,025.76	0.00	4,683.84	0.00	0.00	0.00
MOBILIARIO Y EQUIPO DE ADMINISTRACIÓN	977,696.39	63,509.97	314,818.33	563,064.77	31,800.00	2,503.32	2,000.00	2,000.00	0.00	0.00	0.00	0.00	0.00
MOBILIARIO Y EQUIPO EDUCACIONAL Y RECREATIVO	52,275.00	0.00	0.00	0.00	0.00	0.00	0.00	0.00	0.00	0.00	0.00	0.00	0.00
EQUIPO E INSTRUMENTAL MÉDICO Y DE LABORATORIO	20,000.00	0.00	20,000.00	0.00	0.00	0.00	0.00	0.00	0.00	0.00	0.00	0.00	0.00
VEHÍCULOS Y EQUIPO DE TRANSPORTE	2,382,848.00	0.00	0.00	0.00	2,382,848.00	0.00	0.00	0.00	0.00	0.00	0.00	0.00	0.00
MAQUINARIA, OTROS EQUIPOS Y HERRAMIENTAS	36,123.35	0.00	17,621.15	0.00	0.00	18,502.20	0.00	0.00	0.00	0.00	0.00	0.00	0.00
ACTIVOS INTANGIBLES	4,011,709.60	0.00	0.00	0.00	0.00	4,000,000.00	0.00	7,025.76	0.00	4,683.84	0.00	0.00	0.00
INVERSIÓN PÚBLICA	133,070,707.01	0.00	14,226,108.62	14,226,108.62	17,247,546.22	16,240,400.36	14,226,108.62	14,226,108.62	14,226,108.62	14,226,108.62	14,226,108.62	0.00	0.00
OBRA PÚBLICA EN BIENES DE DOMINIO PÚBLICO	133,070,707.01	0.00	14,226,108.62	14,226,108.62	17,247,546.22	16,240,400.36	14,226,108.62	14,226,108.62	14,226,108.62	14,226,108.62	14,226,108.62	0.00	0.00
DEUDA PÚBLICA	44,227,826.11	852,009.05	32,613,819.05	7,098,008.50	503,359.05	434,819.05	396,269.05	480,209.04	460,082.50	331,354.37	369,242.44	309,894.37	378,859.64
AMORTIZACIÓN DE LA DEUDA PÚBLICA	44,227,826.11	852,009.05	32,613,819.05	7,098,008.50	503,359.05	434,819.05	396,269.05	480,209.04	460,082.50	331,354.37	369,242.44	309,894.37	378,859.64



ANEXO 2
Estado analítico de plazas

Análítico de Plazas			
Plaza/Puesto	Número de plazas	Remuneraciones	
		De	Hasta
ADMINISTRADOR	12	7362.25	10250.47
ADMINISTRADOR "A"	13	5890.21	9719.38
ADMINISTRADOR "B"	10	6381.66	10914.76
AFANADORA	11	5180.97	8041.73
AGENTE	41	6401.97	8770.00
AGENTE 2 •	1	6401.97	9021.07
AGENTE 3 •	1	6401.97	8875.52
AGENTE MUNICIPAL	13	23787.57	23787.57
ANALISTA	73	6143.87	11393.23
ANALISTA " A "	20	6200.00	6200.00
ANALISTA " C "	93	7640.00	7640.00
ANALISTA "B"	12	4892.24	7381.76
APOYO AGENTE MUNICIPALES	13	11124.72	11124.72
ARCHIVISTA	3	5882.25	8759.55
ARRIERO	11	5180.97	8106.49
ASEADOR	11	5464.22	8365.93
ASEADOR DE INODOROS	6	5255.23	8187.45
ASESOR	22	6143.87	9615.04
ASESOR " A "	4	6200.00	6200.00
ASESOR " B "	10	5890.21	10955.70
ASESOR " C "	96	7640.00	7640.00
ASESOR "B"	2	5890.21	7913.32
ASISTENTE OPERATIVO "B"	1	3500.00	3500.00
AUDITOR	8	6143.87	10969.17
AUDITOR " B "	16	5600.00	5600.00
AUDITOR " C "	1	6000.00	6000.00
AUXILIAR ADMINISTRATIVO	69	5832.74	8777.76
AUXILIAR ARCHIVISTA	23	5695.22	8624.08
AUXILIAR BIBLIOTECARIO	3	5695.22	8529.16
AUXILIAR DE ALMACEN	1	5695.22	8529.16
AUXILIAR DE CAJA	23	6069.25	9042.06
AUXILIAR DE COCINA	1	4200.84	6164.04
AUXILIAR DE EDUCACION	3	5695.22	8600.35
AUXILIAR DE ENFERMERA	14	5772.21	8710.11
AUXILIAR DE INGENIERO	3	5695.22	8529.16
AUXILIAR DE MECANICA	3	5673.23	8504.96
AUXILIAR DE MECANICA A	1	6126.96	8909.77
AUXILIAR DE TRABAJO SOCIAL	15	5673.23	10552.24


AUXILIAR FONTANERO	1	5455.95	8338.06
AUXILIAR TOPOGRAFO	4	5392.77	8173.74
AUXILIAR UNIVERSAL DE OFICINA	50	6069.25	9067.35
AYDTE. OPER. MAQ. PESADA "C"	14	6831.00	9876.75
AYUDANTE ADMINISTRATIVO	39	6160.01	9143.47
AYUDANTE DE CONTABILIDAD	1	5832.74	8802.06
AYUDANTE OPER/MAQ.PESADA	4	6258.95	9254.04
AYUDANTE UNIVERSAL DE OFICINA	18	6160.01	9194.81
BARRENDERO	232	5180.97	8084.91
CABO	20	5560.49	8520.21
CAJERO	2	5774.74	10059.90
CAJERO " C "	29	5000.00	5000.00
CAPACITADOR " A "	2	5200.00	5200.00
CAPACITADOR " C "	2	6000.00	6000.00
CAPTURADOR Y AUX. DE SERVICIOS	4	5464.22	8274.86
CAPTURISTA "B"	14	4789.66	9805.20
CAPTURISTA DE DATOS " B "	1	4500.00	4500.00
CAPTURISTA DE DATOS " C "	1	5000.00	5000.00
CHOFER	22	6437.76	9453.87
CHOFER "A"	3	6228.70	9170.78
CHOFER "B"	24	6360.71	9866.00
CHOFER "C"	68	6500.99	9524.53
COBRADOR	5	4789.66	6931.32
COCINERA	9	5667.74	8522.53
COCINERO	2	5667.74	8498.93
COMANDANTE SUPERVISOR	1	7631.22	11283.58
CONSERJE	16	5667.74	8475.30
COORDINADOR	10	5890.21	7936.39
COORDINADOR " A "	2	6200.00	6200.00
COORDINADOR " B "	18	6500.00	6500.00
COORDINADOR " C "	15	7640.00	7640.00
DIBUJANTE	9	6069.25	9767.35
DIRECTOR A	19	7632.18	38755.58
DIRECTOR B	4	7632.18	38755.58
EDUCADORA	17	5994.98	9009.02
ELECTRICISTA DE ALUMB.PUB.	15	6754.01	9793.14
ELECTRICISTA DE BAJA TENSION	1	5972.93	8961.97
EMPL. DE CUADRILLA DE JARDINES	16	5373.49	8293.98
EMPLEADO DE CUADRILLA MOVIL "	1	6740.22	9819.94
EMPLEADO DE CUADRILLA MOVIL "C	17	6740.22	9819.94
EMPLEADO DE CUADRILLA MOVIL"A"	31	5373.49	8271.59

EMPLEADO DE CUADRILLA MOVIL"B"	17	5695.17	8667.04
EMPLEADO DE CUADRILLA MOVIL"C"	11	6740.22	9848.18
ENCARGADO DE MANTENIMIENTO	9	7958.44	11186.39
ESPECIALISTA ADMINISTRATIVO "A"	1	4862.12	6825.23
ESPECIALISTA ADMINISTRATIVO "B"	5	5700.04	7708.15
ESPECIALISTA ADMVO. "A"	6	4862.12	7216.40
ESPECIALISTA ADMVO. "B"	11	5700.04	7896.73
FOTOGRAFO	1	6105.00	9082.00
INSPECTOR " C "	17	4000.00	4000.00
INSPECTOR (MDO. 20 DE NOV.)	11	4907.44	7985.35
INSPECTOR (MERCADO 20 DE NOVIEMBRE)	3	4907.44	8460.55
INSPECTOR (UNID.INSPECCION)	32	4907.44	7648.89
INSPECTOR ADMINISTRATIVO "C"	1	5000.00	5000.00
INSPECTOR DE OBRAS	7	4907.44	8840.10
INTENDENTE	118	5395.50	8176.74
JARDINERO	93	5392.77	8286.09
JEFA DE DEPARTAMENTO A	1	5721.04	15406.16
JEFE DE CUADRILLA	14	7752.22	10983.68
JEFE DE CUADRILLA ALUMB.PUB.	18	9358.23	12777.15
JEFE DE CUADRILLA DE ALUMB.	2	9358.23	12834.46
JEFE DE DEPARTAMENTO	1	5721.04	15855.36
JEFE DE DEPARTAMENTO "B"	11	5868.48	8191.49
JEFE DE DEPARTAMENTO A	96	5721.04	15855.32
JEFE DE DEPARTAMENTO B	106	5721.04	16109.44
JEFE DE GRUPO	9	7966.73	12262.07
JEFE DE INSPECTORES	2	5646.42	9465.88
JEFE DE OFICINA	34	5646.42	9710.11
JEFE DE SUPERVISORES	1	5646.42	10399.53
JEFE DE UNIDAD A	19	5721.04	18966.98
JEFE DE UNIDAD B	31	5721.04	18966.98
JUEZ	10	8366.46	10647.86
JUEZ "B"	3	5868.48	8411.62
MACHETERO	193	5180.97	8128.08
MAESTRO SOLDADOR	2	5884.96	8898.43
MECANICO "A"	2	6126.96	9081.01
MECANOGRAFA	85	5695.22	8647.81
MEDICO	12	6143.87	9479.68
MEDICO "B"	4	4892.24	7400.92
NI · ERA	3	5667.74	8475.30
NINERA	14	4492.97	6653.74
NOTIFICADOR	39	5832.74	8802.06

OFICIAL	1	7631.22	10159.73
OFICIAL ADMINISTRATIVO	21	6160.01	9117.81
OFICIAL DE TRABAJO SOCIAL	11	6415.72	9429.22
OFICIAL UNIVERSAL DE OFICINA	5	4914.18	7028.45
OFICIAL VIAL	1	23649.90	25515.49
OFICINISTA "A"	21	4486.21	6507.17
OFICINISTA "B"	24	4723.98	8491.12
OFICINISTA "D"	4	3591.49	6056.76
OFICINISTA "E"	9	3557.73	5465.84
OPER. DE MAQUINARIA PESADA "A"	1	7683.44	10781.86
OPER. MAQUINARIA PESADA "A"	5	7683.44	10866.47
OPER. MAQUINARIA PESADA "B"	8	8060.24	11245.22
OPER. MAQUINARIA PESADA "C"	10	8359.99	11571.98
OPERADOR DE COMPUTADORA	3	4862.12	7191.40
OPERADOR DE GRUA ALUMB.PUB.	5	7752.22	10877.14
OPERADOR DE MAQUINA PESADA	18	6913.50	9995.14
OPERADOR DE MAQUINARIA PESADA	1	6913.50	10014.30
PANTEONERO SEPULTURERO	26	5180.97	8063.32
PIANISTA	1	5323.96	8098.28
POLICIA	510	7446.32	9862.46
POLICIA 1 • VIAL	8	13569.64	17006.62
POLICIA 1o	15	13569.64	17112.92
POLICIA 2 • VIAL	22	11236.72	14217.11
POLICIA 2o	48	11237.27	14305.70
POLICIA 2o.	5	6503.72	8994.08
POLICIA 3 • VIAL	58	9113.17	11865.19
POLICIA 3o	150	9113.17	11900.89
POLICIA 3o JEFE DE UNIDAD DE R	1	10458.61	13029.47
POLICIA UNIDAD DE ANALISIS	5	7936.38	10387.44
POLICIA UNIDAD DE REACCION	9	8297.84	10884.25
POLICIA VIAL	169	7446.32	9920.79
PRESIDENTE MUNICIPAL	1	8585.95	70981.97
PROGRAMADOR "B"	15	6143.87	9455.30
PROMOTOR " B "	1	3500.00	3500.00
PROMOTOR DEPORTIVO	3	4723.98	6882.60
PROMOTOR SOCIAL	17	5702.32	7923.56
PROYECTISTA	6	7273.71	10448.64
REGIDOR	13	6676.59	44555.13
SECRETARIA "A"	7	4907.44	7498.99
SECRETARIA "B"	16	5038.77	7886.55
SECRETARIA "C"	9	5185.98	8220.34

SECRETARIA "H"	2	3929.13	6713.02
SECRETARIA DE JUEZ "B"	3	4696.97	6969.43
SECRETARIA EJECUTIVA	3	4723.98	6672.09
SECRETARIO DE JUZGADOS	4	5890.21	7936.39
SECRETARIO PARTICULAR	4	7362.25	10489.87
SELECCIONADOR DE BASURA	15	5180.97	8106.49
SINDICO	2	7632.18	50185.58
SUBDIRECTOR A	38	6676.59	28982.47
SUBDIRECTOR B	10	6676.59	28982.47
SUBDIRECTOR OPERATIVO	1	7884.21	9849.12
SUBOFICIAL	5	16424.67	20491.14
SUB-OFICIAL	5	7556.96	10207.40
SUBOFICIAL VIAL	2	16424.67	20426.81
SUPERVISOR	27	4907.44	9776.65
SUPERVISOR " C "	3	5000.00	5000.00
SUPERVISOR "B"	1	3723.02	6177.09
TAQUIMECANOGRAFA	55	5994.98	8959.07
TECNICO ADMINISTRATIVO	52	7180.24	10313.51
TECNICO ADMINISTRATIVO	5	7180.24	11283.60
TECNICO ARTESANAL	11	5994.98	8934.09
TECNICO ASTRONOMO	2	6924.52	10926.66
TECNICO CONTABLE	47	7721.98	11017.67
TECNICO EN EQUIPO DE COMPUTO	4	4753.40	8310.05
TECNICO EN FOTOCOPIADO	1	5994.98	8884.13
TECNICO LABORATORISTA	6	6971.23	10020.97
TRABAJADOR DE SANEAMIENTO	3	5373.49	8313.52
TRABAJADORA SOCIAL	22	7193.98	10406.34
TRACTORISTA	3	7490.95	10693.22
TRAILERO	5	7963.98	11173.46
VELADOR	96	5455.95	8406.26
VERIFICADOR	6	6168.23	9101.27
VERIFICADOR DE OBRA	3	6223.21	9188.17
VERIFICADOR DE RASTRO	1	5967.45	8934.17
Total plazas:	4191		

NOTA : EN ESTA CEDULA NO SE INCLUYE EL PERSONAL CON LA MODALIDAD DE SUPLENTE (BASE) POR NO CONSIDERARSE COMO PLAZAS AUTORIZADAS , TODA VEZ QUE ES PERSONAL QUE CUBRE EVENTUALMENTE A PERSONAL DE BASE.



ANEXO 3.
Erogaciones previstas para Gasto en
Servicios Personales

3.6. EROGACIONES AL GASTO EN SERVICIOS PERSONALES

	PLAZA/PUESTO	ADSCRIPCION	TIPO DE CONTRATO	PERCEPCIONES ORDINARIAS														PERCEPCIONES EXTRAORDINARIAS		ISR	IMPORTE		
				11111	11321	11311	11211	12211	12231	13111	13121	13131	13211	13221	13311	13421	15411	17121	13421			15411	
1	JEFE DE GRUPO	20501	DIRECCIÓN DE DESARROLLO HUMANO	BASE	\$ -	\$ -	\$ 95,600.76	\$ -	\$ -	\$ -	\$ 38,240.30	\$ -	\$ -	\$ 5,077.98	\$ 19,916.83	\$ -	\$ 12,000.00	\$ 36,357.36	\$ -	\$ -	\$ 20,970.63	\$ 9,070.08	\$ 219,093.78
2	EMPLEADO DE CUADRILLA MOVIL "	20310	SUBDIRECCIÓN DE CONSTRUCCIÓN DE OBRA PÚBLICA	BASE	\$ -	\$ -	\$ 80,882.64	\$ -	\$ -	\$ -	\$ 24,264.79	\$ -	\$ -	\$ 4,718.15	\$ 16,850.55	\$ -	\$ -	\$ 34,934.52	\$ -	\$ 11,685.97	\$ 19,897.94	\$ 2,884.08	\$ 190,350.48
3	AYUDANTE ADMINISTRATIVO	30301	CONSEJERÍA JURÍDICA	BASE	\$ -	\$ -	\$ 73,920.12	\$ -	\$ -	\$ -	\$ 18,480.03	\$ -	\$ 5,133.34	\$ 4,312.01	\$ 15,400.03	\$ -	\$ -	\$ 34,261.56	\$ -	\$ -	\$ 18,742.35	\$ 2,126.40	\$ 168,123.03
4	AUXILIAR DE CAJA	20404	SUBDIRECCIÓN DE MERCADOS	BASE	\$ -	\$ -	\$ 72,831.00	\$ -	\$ -	\$ -	\$ 18,207.75	\$ -	\$ -	\$ 4,046.17	\$ 15,173.13	\$ -	\$ -	\$ 34,156.44	\$ -	\$ -	\$ 18,630.41	\$ 1,522.08	\$ 161,522.81
5	TRABAJADORA SOCIAL	20304	SUBDIRECCIÓN DE PLANEACIÓN URBANA Y LICENCIAS	BASE	\$ -	\$ -	\$ 86,327.76	\$ -	\$ -	\$ -	\$ 21,581.94	\$ -	\$ -	\$ 4,795.99	\$ 20,382.94	\$ -	\$ 2,400.00	\$ 34,349.88	\$ -	\$ 9,592.05	\$ 21,067.08	\$ 7,084.56	\$ 193,413.08
6	JEFE DE OFICINA	20401	DIRECCIÓN DE SERVICIOS MUNICIPALES	CONFIANZA	\$ -	\$ 67,757.04	\$ -	\$ -	\$ -	\$ -	\$ -	\$ 15,922.90	\$ -	\$ 3,199.64	\$ 14,116.05	\$ -	\$ 26,400.00	\$ 21,037.32	\$ -	\$ -	\$ 3,701.42	\$ 969.84	\$ 151,164.54
7	AUXILIAR ARCHIVISTA	10301	REGIDURÍAS	BASE	\$ -	\$ -	\$ 68,342.64	\$ -	\$ -	\$ -	\$ 17,085.66	\$ -	\$ -	\$ 3,796.81	\$ 14,238.05	\$ -	\$ -	\$ 33,722.52	\$ -	\$ 7,783.51	\$ 18,169.10	\$ 1,033.68	\$ 162,104.62
8	PROMOTOR DEPORTIVO	20504	SUBDIRECCIÓN DE JUVENTUD, DEPORTE Y RECREACIÓN	CONFIANZA	\$ -	\$ 56,687.76	\$ -	\$ -	\$ -	\$ -	\$ -	\$ 7,992.97	\$ -	\$ 2,519.46	\$ 11,809.95	\$ -	\$ 4,200.00	\$ 21,037.32	\$ -	\$ -	\$ 2,859.46	\$ -	\$ 107,106.92
9	OFICIAL DE TRABAJO SOCIAL	20301	DIRECCIÓN DE DESARROLLO URBANO, OBRAS PÚBLICAS Y MEDIO AMBIENTE	BASE	\$ -	\$ -	\$ 76,988.64	\$ -	\$ -	\$ -	\$ 19,247.16	\$ -	\$ -	\$ 4,277.15	\$ 16,039.30	\$ -	\$ -	\$ 34,558.08	\$ -	\$ 8,768.16	\$ 19,057.72	\$ 2,460.24	\$ 176,475.96
10	PROMOTOR DEPORTIVO	20504	SUBDIRECCIÓN DE JUVENTUD, DEPORTE Y RECREACIÓN	CONFIANZA	\$ -	\$ 56,687.76	\$ -	\$ -	\$ -	\$ -	\$ -	\$ 13,321.62	\$ 3,464.25	\$ 2,676.92	\$ 11,809.95	\$ -	\$ 4,200.00	\$ 21,037.32	\$ -	\$ -	\$ 2,859.46	\$ -	\$ 116,057.28
11	AUXILIAR DE CAJA	20404	SUBDIRECCIÓN DE MERCADOS	BASE	\$ -	\$ -	\$ 72,831.00	\$ -	\$ -	\$ -	\$ 18,207.75	\$ -	\$ 4,450.78	\$ 3,843.86	\$ 15,173.13	\$ -	\$ -	\$ 34,156.44	\$ -	\$ 7,890.09	\$ 21,882.91	\$ 1,522.08	\$ 176,913.88
12	ANALISTA	20203	SUBDIRECCIÓN DE INGRESOS	CONFIANZA	\$ -	\$ 73,726.44	\$ -	\$ -	\$ -	\$ -	\$ -	\$ 13,860.57	\$ -	\$ 3,481.53	\$ 15,359.68	\$ -	\$ 40,800.00	\$ 21,037.32	\$ -	\$ -	\$ 3,616.73	\$ 2,105.52	\$ 169,776.74
13	OPERADOR DE COMPUTADORA	20806	SUBDIRECCIÓN DE RECURSOS MATERIALES Y SERVICIOS GENERALES	CONFIANZA	\$ -	\$ 58,345.44	\$ -	\$ -	\$ -	\$ -	\$ -	\$ 10,968.94	\$ -	\$ 2,593.13	\$ 12,155.30	\$ -	\$ 6,000.00	\$ 21,037.32	\$ -	\$ -	\$ 3,283.13	\$ -	\$ 114,383.26
14	AYUDANTE ADMINISTRATIVO	20304	SUBDIRECCIÓN DE PLANEACIÓN URBANA Y LICENCIAS	BASE	\$ -	\$ -	\$ 73,920.12	\$ -	\$ -	\$ -	\$ 22,176.04	\$ -	\$ -	\$ 4,517.34	\$ 15,400.03	\$ -	\$ 9,600.00	\$ 34,261.56	\$ -	\$ 1,232.04	\$ 22,334.85	\$ 3,170.88	\$ 180,271.08
15	TECNICO ADMINISTRATIVO	20304	SUBDIRECCIÓN DE PLANEACIÓN URBANA Y LICENCIAS	BASE	\$ -	\$ -	\$ 86,162.88	\$ -	\$ -	\$ -	\$ 25,848.86	\$ -	\$ -	\$ 5,265.51	\$ 17,950.60	\$ -	\$ -	\$ 35,445.12	\$ -	\$ 5,393.47	\$ 20,340.63	\$ 3,883.20	\$ 192,523.87
16	ENCARGADO DE MANTENIMIENTO	20402	SUBDIRECCIÓN DE IMAGEN URBANA Y CONSERVACIÓN	BASE	\$ -	\$ -	\$ 95,501.28	\$ -	\$ -	\$ -	\$ 28,650.38	\$ -	\$ -	\$ 4,450.78	\$ 22,018.35	\$ -	\$ -	\$ 36,347.88	\$ -	\$ 9,103.95	\$ 19,511.16	\$ 7,476.96	\$ 208,106.83
17	ENCARGADO DE MANTENIMIENTO	20402	SUBDIRECCIÓN DE IMAGEN URBANA Y CONSERVACIÓN	BASE	\$ -	\$ -	\$ 95,501.28	\$ -	\$ -	\$ -	\$ 33,425.45	\$ -	\$ -	\$ 5,836.19	\$ 22,018.35	\$ 54,070.27	\$ -	\$ 36,347.88	\$ -	\$ 9,252.28	\$ 19,811.16	\$ 17,152.20	\$ 259,110.65
18	ENCARGADO DE MANTENIMIENTO	21001	SECRETARÍA DEL AYUNTAMIENTO	BASE	\$ -	\$ -	\$ 95,501.28	\$ -	\$ -	\$ -	\$ 33,425.45	\$ -	\$ -	\$ 5,836.19	\$ 22,018.35	\$ -	\$ 9,600.00	\$ 36,347.88	\$ -	\$ 12,584.17	\$ 22,065.66	\$ 9,438.24	\$ 227,940.74
19	EMPLEADO DE CUADRILLA MOVIL "C	20402	SUBDIRECCIÓN DE IMAGEN URBANA Y CONSERVACIÓN	BASE	\$ -	\$ -	\$ 80,882.64	\$ -	\$ -	\$ -	\$ 24,264.79	\$ -	\$ -	\$ 4,942.83	\$ 16,850.55	\$ 126,513.99	\$ -	\$ 34,934.52	\$ -	\$ 9,534.00	\$ 14,518.94	\$ 19,349.40	\$ 293,092.86
20	AUXILIAR ARCHIVISTA	20301	DIRECCIÓN DE DESARROLLO URBANO, OBRAS PÚBLICAS Y MEDIO AMBIENTE	BASE	\$ -	\$ -	\$ 68,342.64	\$ -	\$ -	\$ -	\$ 20,502.79	\$ -	\$ -	\$ 3,986.65	\$ 14,238.05	\$ -	\$ -	\$ 33,722.52	\$ -	\$ 8,163.19	\$ 18,169.10	\$ 1,033.68	\$ 166,091.27
21	OFICINISTA "A"	20702	SUBDIRECCIÓN DE CULTURA	CONFIANZA	\$ -	\$ 53,834.52	\$ -	\$ -	\$ -	\$ -	\$ -	\$ 12,651.11	\$ -	\$ 2,542.19	\$ 11,215.53	\$ -	\$ 2,160.00	\$ 21,037.32	\$ -	\$ -	\$ 2,732.65	\$ -	\$ 106,173.31
22	CHOFER "C"	10101	PRESIDENCIA MUNICIPAL	BASE	\$ -	\$ -	\$ 78,011.88	\$ -	\$ -	\$ -	\$ 19,502.97	\$ -	\$ -	\$ 4,333.99	\$ 16,252.48	\$ -	\$ -	\$ 34,657.20	\$ -	\$ 6,717.56	\$ 19,212.89	\$ 2,571.60	\$ 176,117.37
23	AYUDANTE ADMINISTRATIVO	21001	SECRETARÍA DEL AYUNTAMIENTO	BASE	\$ -	\$ -	\$ 73,920.12	\$ -	\$ -	\$ -	\$ 18,480.03	\$ -	\$ -	\$ 4,106.67	\$ 15,400.03	\$ -	\$ -	\$ 34,261.56	\$ -	\$ 3,439.22	\$ 21,994.85	\$ 2,126.40	\$ 169,476.07
24	OFICIAL ADMINISTRATIVO	20802	SUBDIRECCIÓN DE RECURSOS HUMANOS	BASE	\$ -	\$ -	\$ 73,920.12	\$ -	\$ -	\$ -	\$ 14,784.02	\$ -	\$ -	\$ 3,901.34	\$ 15,400.03	\$ -	\$ -	\$ 34,261.56	\$ -	\$ 2,258.73	\$ 21,994.85	\$ 2,126.40	\$ 164,394.25
25	MECANOGRAFA	20304	SUBDIRECCIÓN DE PLANEACIÓN URBANA Y LICENCIAS	BASE	\$ -	\$ -	\$ 68,342.64	\$ -	\$ -	\$ -	\$ 20,502.79	\$ -	\$ -	\$ 4,176.49	\$ 14,238.05	\$ -	\$ -	\$ 33,722.52	\$ -	\$ 6,834.28	\$ 21,421.60	\$ 1,033.68	\$ 168,204.70
26	JEFE DE GRUPO	20304	SUBDIRECCIÓN DE PLANEACIÓN URBANA Y LICENCIAS	BASE	\$ -	\$ -	\$ 95,600.76	\$ -	\$ -	\$ -	\$ 33,460.27	\$ -	\$ -	\$ 5,265.51	\$ 19,916.83	\$ -	\$ -	\$ 36,357.36	\$ -	\$ 10,770.21	\$ 21,310.63	\$ 7,487.76	\$ 215,193.81
27	TECNICO CONTABLE	20304	SUBDIRECCIÓN DE PLANEACIÓN URBANA Y LICENCIAS	BASE	\$ -	\$ -	\$ 92,663.76	\$ -	\$ -	\$ -	\$ 41,698.69	\$ -	\$ -	\$ 5,662.79	\$ 19,304.95	\$ -	\$ -	\$ 36,073.44	\$ -	\$ 9,266.30	\$ 24,261.28	\$ 7,168.08	\$ 221,763.12
28	TECNICO ADMINISTRATIVO	20304	SUBDIRECCIÓN DE PLANEACIÓN URBANA Y LICENCIAS	BASE	\$ -	\$ -	\$ 86,162.88	\$ -	\$ -	\$ -	\$ 30,157.01	\$ -	\$ -	\$ 5,265.51	\$ 17,950.60	\$ -	\$ -	\$ 35,445.12	\$ -	\$ 9,334.93	\$ 20,340.63	\$ 3,883.20	\$ 200,773.48
29	TRABAJADORA SOCIAL	50201	COMITÉ MUNICIPAL DEL SISTEMA PARA EL DESARROLLO INTEGRAL DE LA FAMILIA	BASE	\$ -	\$ -	\$ 86,327.76	\$ -	\$ -	\$ -	\$ 30,214.72	\$ -	\$ -	\$ 5,275.59	\$ 17,984.95	\$ -	\$ -	\$ 35,460.96	\$ -	\$ 10,791.06	\$ 23,270.08	\$ 3,901.20	\$ 205,423.91
30	AYUDANTE ADMINISTRATIVO	20203	SUBDIRECCIÓN DE INGRESOS	BASE	\$ -	\$ -	\$ 73,920.12	\$ -	\$ -	\$ -	\$ 22,176.04	\$ -	\$ -	\$ 4,517.34	\$ 15,400.03	\$ -	\$ -	\$ 34,261.56	\$ -	\$ 5,954.78	\$ 21,994.85	\$ 2,126.40	\$ 176,098.31
31	TECNICO CONTABLE	20401	DIRECCIÓN DE SERVICIOS MUNICIPALES	BASE	\$ -	\$ -	\$ 92,663.76	\$ -	\$ -	\$ -	\$ 27,799.13	\$ -	\$ -	\$ 5,662.79	\$ 19,304.95	\$ -	\$ 4,800.00	\$ 36,073.44	\$ -	\$ 12,036.93	\$ 20,668.78	\$ 7,690.32	\$ 211,319.44
32	AUXILIAR UNIVERSAL DE OFICINA	20402	SUBDIRECCIÓN DE IMAGEN URBANA Y CONSERVACIÓN	BASE	\$ -	\$ -	\$ 72,831.00	\$ -	\$ -	\$ -	\$ 21,849.30	\$ -	\$ -	\$ 2,427.70	\$ 15,173.13	\$ -	\$ -	\$ 34,156.44	\$ -	\$ 9,103.95	\$ 18,970.41	\$ 1,522.08	\$ 172,989.84
33	TECNICO ADMINISTRATIVO	20203	SUBDIRECCIÓN DE INGRESOS	BASE	\$ -	\$ -	\$ 86,162.88	\$ -	\$ -	\$ -	\$ 30,157.01	\$ -	\$ -	\$ 5,265.51	\$ 17,950.60	\$ -	\$ 11,397.60	\$ 35,445.12	\$ -	\$ 10,791.61	\$ 23,253.13	\$ 9,741.84	\$ 210,681.62
34	TECNICO CONTABLE	10301	REGIDURÍAS	BASE	\$ -	\$ -	\$ 92,663.76	\$ -	\$ -	\$ -	\$ 27,799.13	\$ -	\$ -	\$ 5,265.51	\$ 21,364.14	\$ -	\$ 6,000.00	\$ 36,073.44	\$ -	\$ 12,584.34	\$ 21,837.08	\$ 8,862.24	\$ 214,725.16
35	JEFE DE GRUPO	20304	SUBDIRECCIÓN DE PLANEACIÓN URBANA Y LICENCIAS	BASE	\$ -	\$ -	\$ 95,600.76	\$ -	\$ -	\$ -	\$ 38,240.30	\$ -	\$ -	\$ 5,265.51	\$ 19,916.83	\$ -	\$ -	\$ 36,357.36	\$ -	\$ 10,770.21	\$ 21,310.63	\$ 7,487.76	\$ 219,973.84
36	TECNICO ADMINISTRATIVO	20304	SUBDIRECCIÓN DE PLANEACIÓN URBANA Y LICENCIAS	BASE	\$ -	\$ -	\$ 86,162.88	\$ -	\$ -	\$ -	\$ 30,157.01	\$ -	\$ -	\$ 5,265.51	\$ 17,950.60	\$ -	\$ -	\$ 35,445.12	\$ -	\$ 10,770.21	\$ 20,340.63	\$ 3,883.20	\$ 202,208.76
37	JEFE DE GRUPO	21001	SECRETARÍA DEL AYUNTAMIENTO	BASE	\$ -	\$ -	\$ 95,600.76	\$ -	\$ -	\$ -	\$ 47,800.38	\$ -	\$ -	\$ 5,662.79	\$ 19,916.83	\$ -	\$ 13,285.20	\$ 36,357.36	\$ -	\$ 12,596.61	\$ 21,070.63	\$ 10,043.76	\$ 242,246.80

38	TECNICO CONTABLE	20806	SUBDIRECCIÓN DE RECURSOS MATERIALES Y SERVICIOS GENERALES	BASE	\$ -	\$ -	\$ 92,663.76	\$ -	\$ -	\$ -	\$ 27,799.13	\$ -	\$ -	\$ -	\$ 19,304.95	\$ -	\$ 24,000.00	\$ 36,073.44	\$ -	\$ 8,494.10	\$ 23,921.28	\$ 10,520.16	\$ 221,736.49	
39	DIBUJANTE	20807	SUBDIRECCIÓN DE PATRIMONIO Y MANTENIMIENTO DE BIENES MUEBLES	BASE	\$ -	\$ -	\$ 72,831.00	\$ -	\$ -	\$ -	\$ 21,849.30	\$ -	\$ -	\$ 4,450.78	\$ 15,173.13	\$ -	\$ 8,400.00	\$ 34,156.44	\$ -	\$ 8,294.71	\$ 18,630.41	\$ 2,922.00	\$ 180,863.77	
40	ENCARGADO DE MANTENIMIENTO	21001	SECRETARÍA DEL AYUNTAMIENTO	BASE	\$ -	\$ -	\$ 95,501.28	\$ -	\$ -	\$ -	\$ 33,425.45	\$ -	\$ -	\$ 5,836.19	\$ 22,018.35	\$ -	\$ 24,000.00	\$ 36,347.88	\$ -	\$ 12,584.17	\$ 19,511.16	\$ 10,988.88	\$ 238,235.60	
41	JEFE DE CUADRILLA	20402	SUBDIRECCIÓN DE IMAGEN URBANA Y CONSERVACIÓN	BASE	\$ -	\$ -	\$ 93,026.64	\$ -	\$ -	\$ -	\$ 32,559.32	\$ -	\$ -	\$ 5,684.96	\$ 21,964.62	\$ 127,318.68	\$ 503.16	\$ 35,561.04	\$ -	\$ 11,475.49	\$ 12,457.00	\$ 28,956.48	\$ 311,594.44	
42	TECNICO ADMINISTRATIVO	20806	SUBDIRECCIÓN DE RECURSOS MATERIALES Y SERVICIOS GENERALES	BASE	\$ -	\$ -	\$ 86,162.88	\$ -	\$ -	\$ -	\$ 25,848.86	\$ -	\$ -	\$ 5,026.17	\$ 17,950.60	\$ -	\$ -	\$ 35,445.12	\$ -	\$ -	\$ 23,593.13	\$ 3,883.20	\$ 190,143.56	
43	TECNICO CONTABLE	20405	SUBDIRECCIÓN DE CONTROL SANITARIO	BASE	\$ -	\$ -	\$ 92,663.76	\$ -	\$ -	\$ -	\$ 27,799.13	\$ -	\$ -	\$ -	\$ 19,304.95	\$ -	\$ -	\$ 36,073.44	\$ -	\$ 2,667.06	\$ 20,718.78	\$ 7,168.08	\$ 192,059.03	
44	OPER. MAQUINARIA PESADA "C"	20301	DIRECCIÓN DE DESARROLLO URBANO, OBRAS PÚBLICAS Y MEDIO AMBIENTE	BASE	\$ -	\$ -	\$ 100,319.88	\$ -	\$ -	\$ -	\$ 30,095.96	\$ -	\$ -	\$ 5,851.99	\$ 23,686.64	\$ -	\$ -	\$ 36,035.88	\$ -	\$ 2,258.69	\$ 22,116.49	\$ 8,001.12	\$ 212,364.41	
45	TECNICO CONTABLE	20806	SUBDIRECCIÓN DE RECURSOS MATERIALES Y SERVICIOS GENERALES	BASE	\$ -	\$ -	\$ 92,663.76	\$ -	\$ -	\$ -	\$ 23,165.94	\$ -	\$ 6,434.98	\$ 5,405.39	\$ 19,304.95	\$ -	\$ -	\$ 36,073.44	\$ -	\$ 11,476.92	\$ 23,971.28	\$ 7,168.08	\$ 211,328.57	
46	AUXILIAR UNIVERSAL DE OFICINA	20702	SUBDIRECCIÓN DE CULTURA	BASE	\$ -	\$ -	\$ 72,831.00	\$ -	\$ -	\$ -	\$ 18,207.75	\$ -	\$ -	\$ 5,057.71	\$ -	\$ 15,173.13	\$ -	\$ -	\$ 34,156.44	\$ -	\$ -	\$ 21,507.91	\$ 1,522.08	\$ 165,411.85
47	TECNICO ADMINISTRATIVO	10301	REGIDURÍAS	BASE	\$ -	\$ -	\$ 86,162.88	\$ -	\$ -	\$ -	\$ 21,540.72	\$ -	\$ 5,983.53	\$ 5,026.17	\$ 17,950.60	\$ -	\$ 6,000.00	\$ 35,445.12	\$ -	\$ -	\$ 7,180.15	\$ 23,593.13	\$ 7,113.60	\$ 201,768.70
48	COBRADOR	20404	SUBDIRECCIÓN DE MERCADOS	CONFIANZA	\$ -	\$ 57,475.92	\$ -	\$ -	\$ -	\$ -	\$ 12,924.48	\$ 13,506.84	\$ -	\$ 2,714.14	\$ 11,974.15	\$ -	\$ 2,460.00	\$ 21,037.32	\$ -	\$ -	\$ 2,894.49	\$ -	\$ 124,987.34	
49	OFICIAL DE TRABAJO SOCIAL	20103	SUBDIRECCIÓN DE AGENCIAS Y COLONIAS	BASE	\$ -	\$ -	\$ 76,988.64	\$ -	\$ -	\$ -	\$ 19,247.16	\$ -	\$ -	\$ 4,277.15	\$ 16,039.30	\$ -	\$ 9,600.00	\$ 34,558.08	\$ -	\$ 7,335.87	\$ 22,310.22	\$ 3,929.52	\$ 186,426.90	
50	TECNICO ADMINISTRATIVO	20806	SUBDIRECCIÓN DE RECURSOS MATERIALES Y SERVICIOS GENERALES	BASE	\$ -	\$ -	\$ 86,162.88	\$ -	\$ -	\$ -	\$ 21,540.72	\$ -	\$ -	\$ 4,106.67	\$ 19,865.33	\$ -	\$ 12,000.00	\$ 35,445.24	\$ -	\$ 8,213.49	\$ 20,938.40	\$ 7,766.40	\$ 200,506.33	
51	TECNICO ADMINISTRATIVO	21001	SECRETARÍA DEL AYUNTAMIENTO	BASE	\$ -	\$ -	\$ 86,162.88	\$ -	\$ -	\$ -	\$ 30,157.01	\$ -	\$ -	\$ 5,265.51	\$ 17,950.60	\$ -	\$ 12,000.00	\$ 35,445.12	\$ -	\$ 7,781.81	\$ 23,593.13	\$ 7,766.40	\$ 210,589.66	
52	AUXILIAR UNIVERSAL DE OFICINA	20201	TESORERÍA MUNICIPAL	BASE	\$ -	\$ -	\$ 72,831.00	\$ -	\$ -	\$ -	\$ 18,207.75	\$ -	\$ -	\$ 4,046.17	\$ 15,173.13	\$ -	\$ -	\$ 34,156.44	\$ -	\$ 2,023.13	\$ 21,882.91	\$ 496.80	\$ 167,823.72	
53	ELECTRICISTA DE ALUMB. PUB.	20402	SUBDIRECCIÓN DE IMAGEN URBANA Y CONSERVACIÓN	BASE	\$ -	\$ -	\$ 81,048.12	\$ -	\$ -	\$ -	\$ 20,262.03	\$ -	\$ 4,952.94	\$ 4,277.54	\$ 19,136.36	\$ 94,063.67	\$ -	\$ 34,781.04	\$ -	\$ 8,554.94	\$ 11,558.61	\$ 24,204.84	\$ 254,430.41	
54	ANALISTA	20201	TESORERÍA MUNICIPAL	CONFIANZA	\$ -	\$ 73,726.44	\$ -	\$ -	\$ -	\$ -	\$ 18,207.72	\$ 13,860.57	\$ -	\$ 3,481.53	\$ 15,359.68	\$ -	\$ 24,000.00	\$ 21,037.32	\$ -	\$ -	\$ 3,966.73	\$ 2,105.52	\$ 171,534.46	
55	TECNICO ADMINISTRATIVO	20304	SUBDIRECCIÓN DE PLANEACIÓN URBANA Y LICENCIAS	BASE	\$ -	\$ -	\$ 86,162.88	\$ -	\$ -	\$ -	\$ 25,848.86	\$ -	\$ -	\$ 5,265.51	\$ 17,950.60	\$ -	\$ -	\$ 35,445.12	\$ -	\$ -	\$ 23,253.13	\$ 3,883.20	\$ 190,042.90	
56	PROYECTISTA	20308	SUBDIRECCIÓN DE PROYECTOS Y LICITACIONES DE OBRA PÚBLICA	BASE	\$ -	\$ -	\$ 87,284.52	\$ -	\$ -	\$ -	\$ 30,549.58	\$ -	\$ -	\$ 5,334.05	\$ 18,184.28	\$ -	\$ -	\$ 35,553.36	\$ -	\$ 2,667.06	\$ 23,708.41	\$ 4,005.36	\$ 199,275.90	
57	PROGRAMADOR "B"	30701	DIRECCIÓN DE SISTEMAS DE INFORMACIÓN	CONFIANZA	\$ -	\$ 73,726.44	\$ -	\$ -	\$ -	\$ -	\$ 25,848.84	\$ 17,325.71	\$ -	\$ 3,481.53	\$ 15,359.68	\$ -	\$ 15,102.00	\$ 21,037.32	\$ -	\$ -	\$ 3,616.73	\$ 2,105.52	\$ 173,392.73	
58	AYUDANTE ADMINISTRATIVO	21001	SECRETARÍA DEL AYUNTAMIENTO	BASE	\$ -	\$ -	\$ 73,920.12	\$ -	\$ -	\$ -	\$ 18,480.03	\$ -	\$ -	\$ 4,106.67	\$ 15,400.03	\$ -	\$ -	\$ 34,261.56	\$ -	\$ 2,258.69	\$ 21,994.85	\$ 1,508.16	\$ 168,913.78	
59	TECNICO CONTABLE	20802	SUBDIRECCIÓN DE RECURSOS HUMANOS	BASE	\$ -	\$ -	\$ 92,663.76	\$ -	\$ -	\$ -	\$ 27,799.13	\$ -	\$ -	\$ 5,662.79	\$ 19,304.95	\$ -	\$ 17,064.00	\$ 36,073.44	\$ -	\$ -	\$ 23,546.28	\$ 9,410.40	\$ 212,703.94	
60	AUXILIAR DE CAJA	20404	SUBDIRECCIÓN DE MERCADOS	BASE	\$ -	\$ -	\$ 72,831.00	\$ -	\$ -	\$ -	\$ 21,849.30	\$ -	\$ -	\$ 4,450.78	\$ 15,173.13	\$ -	\$ -	\$ 34,156.44	\$ -	\$ 7,687.76	\$ 22,222.91	\$ 1,522.08	\$ 176,849.24	
61	AYUDANTE OPER/MAQ.PESADA	20301	DIRECCIÓN DE DESARROLLO URBANO, OBRAS PÚBLICAS Y MEDIO AMBIENTE	BASE	\$ -	\$ -	\$ 75,107.40	\$ -	\$ -	\$ -	\$ 18,776.85	\$ -	\$ -	\$ 4,172.63	\$ 15,647.38	\$ -	\$ -	\$ 34,376.40	\$ -	\$ 8,441.35	\$ 13,905.37	\$ 2,000.64	\$ 168,426.74	
62	ENCARGADO DE MANTENIMIENTO	21001	SECRETARÍA DEL AYUNTAMIENTO	BASE	\$ -	\$ -	\$ 95,501.28	\$ -	\$ -	\$ -	\$ 28,650.38	\$ -	\$ -	\$ 5,836.19	\$ 22,018.35	\$ -	\$ 6,000.00	\$ 36,347.88	\$ -	\$ 12,584.17	\$ 19,511.16	\$ 8,129.76	\$ 218,319.66	
63	TECNICO ADMINISTRATIVO	20203	SUBDIRECCIÓN DE INGRESOS	BASE	\$ -	\$ -	\$ 86,162.88	\$ -	\$ -	\$ -	\$ 25,848.86	\$ -	\$ -	\$ -	\$ 17,950.60	\$ -	\$ -	\$ 35,445.12	\$ -	\$ 2,632.73	\$ 20,000.63	\$ 1,941.60	\$ 186,099.23	
64	TRABAJADORA SOCIAL	50201	COMITÉ MUNICIPAL DEL SISTEMA PARA EL DESARROLLO INTEGRAL DE LA FAMILIA	BASE	\$ -	\$ -	\$ 86,327.76	\$ -	\$ -	\$ -	\$ 25,898.33	\$ -	\$ -	\$ 5,275.59	\$ 17,984.95	\$ -	\$ -	\$ 35,460.96	\$ -	\$ -	\$ 22,895.08	\$ 3,901.20	\$ 189,941.46	
65	ANALISTA	30701	DIRECCIÓN DE SISTEMAS DE INFORMACIÓN	CONFIANZA	\$ -	\$ 73,726.44	\$ -	\$ -	\$ -	\$ -	\$ 25,848.84	\$ 20,790.86	\$ -	\$ -	\$ 15,359.68	\$ -	\$ 3,300.00	\$ 21,037.32	\$ -	\$ -	\$ 3,616.73	\$ 2,105.52	\$ 161,574.34	
66	TECNICO CONTABLE	40101	ALCALDÍA MUNICIPAL	BASE	\$ -	\$ -	\$ 92,663.76	\$ -	\$ -	\$ -	\$ 37,065.50	\$ -	\$ -	\$ 5,662.79	\$ 19,304.95	\$ -	\$ -	\$ 36,073.44	\$ -	\$ 7,464.51	\$ 24,261.28	\$ 7,168.08	\$ 215,328.14	
67	TECNICO CONTABLE	21001	SECRETARÍA DEL AYUNTAMIENTO	BASE	\$ -	\$ -	\$ 92,663.76	\$ -	\$ -	\$ -	\$ 27,799.13	\$ -	\$ -	\$ 5,662.79	\$ 19,304.95	\$ -	\$ -	\$ 36,073.44	\$ -	\$ 5,477.37	\$ 15,729.78	\$ 7,695.84	\$ 195,015.37	
68	PROYECTISTA	20310	SUBDIRECCIÓN DE CONSTRUCCIÓN DE OBRA PÚBLICA	BASE	\$ -	\$ -	\$ 87,284.52	\$ -	\$ -	\$ -	\$ 26,185.36	\$ -	\$ -	\$ 5,334.05	\$ 18,184.28	\$ -	\$ -	\$ 35,553.36	\$ -	\$ 10,425.63	\$ 20,115.91	\$ 4,005.36	\$ 199,077.74	
69	TECNICO ADMINISTRATIVO	20404	SUBDIRECCIÓN DE MERCADOS	BASE	\$ -	\$ -	\$ 86,162.88	\$ -	\$ -	\$ -	\$ 30,157.01	\$ -	\$ -	\$ 5,265.51	\$ 17,950.60	\$ -	\$ -	\$ 35,445.12	\$ -	\$ 3,490.76	\$ 20,340.63	\$ 3,233.40	\$ 195,579.11	
70	AYUDANTE UNIVERSAL DE OFICINA	20203	SUBDIRECCIÓN DE INGRESOS	BASE	\$ -	\$ -	\$ 73,920.12	\$ -	\$ -	\$ -	\$ 25,872.04	\$ -	\$ -	\$ 4,517.34	\$ 15,400.03	\$ -	\$ -	\$ 34,261.56	\$ -	\$ 8,418.81	\$ 19,082.35	\$ 2,126.40	\$ 179,345.84	
71	ESPECIALISTA ADMVO. "B"	21001	SECRETARÍA DEL AYUNTAMIENTO	CONFIANZA	\$ -	\$ 68,400.48	\$ -	\$ -	\$ -	\$ -	\$ 23,940.17	\$ 3,214.82	\$ -	\$ 2,090.01	\$ 14,250.10	\$ -	\$ 3,060.00	\$ 21,037.32	\$ -	\$ -	\$ 3,380.02	\$ 1,039.92	\$ 138,333.01	
72	TECNICO CONTABLE	20802	SUBDIRECCIÓN DE RECURSOS HUMANOS	BASE	\$ -	\$ -	\$ 92,663.76	\$ -	\$ -	\$ -	\$ 27,799.13	\$ -	\$ -	\$ 5,405.39	\$ 19,304.95	\$ -	\$ 3,356.88	\$ 36,073.44	\$ -	\$ 11,685.87	\$ 24,311.28	\$ 7,533.36	\$ 213,067.33	
73	TECNICO CONTABLE	20404	SUBDIRECCIÓN DE MERCADOS	BASE	\$ -	\$ -	\$ 92,663.76	\$ -	\$ -	\$ -	\$ 23,165.94	\$ -	\$ 6,434.98	\$ -	\$ 19,304.95	\$ -	\$ -	\$ 36,073.44	\$ -	\$ -	\$ 23,921.28	\$ 5,196.48	\$ 196,367.87	
74	AUXILIAR ADMINISTRATIVO	20101	DIRECCIÓN DE GOBIERNO	BASE	\$ -	\$ -	\$ 69,992.88	\$ -	\$ -	\$ -	\$ 17,498.22	\$ -	\$ -	\$ 3,888.49	\$ 14,581.85	\$ -	\$ -	\$ 33,882.00	\$ -	\$ -	\$ 18,038.71	\$ 857.88	\$ 157,024.28	
75	INSPECTOR (MDO. 20 DE NOV.)	20203	SUBDIRECCIÓN DE INGRESOS	CONFIANZA	\$ -	\$ 58,889.28	\$ -	\$ -	\$ -	\$ -	\$ 18,532.80	\$ 13,838.98	\$ -	\$ 2,780.88	\$ 12,268.60	\$ -	\$ 13,200.00	\$ 21,037.32	\$ -	\$ -	\$ 2,957.30	\$ -	\$ 143,505.16	
76	OFICINISTA "B"	20806	SUBDIRECCIÓN DE RECURSOS MATERIALES Y SERVICIOS GENERALES	CONFIANZA	\$ -	\$ 56,687.76	\$ -	\$ -	\$ -	\$ -	\$ 17,498.28	\$ 13,321.62	\$ -	\$ 2,676.92	\$ 11,809.95	\$ -	\$ 21,600.00	\$ 21,037.32	\$ -	\$ -	\$ 2,859.46	\$ -	\$ 147,491.31	
77	AUXILIAR UNIVERSAL DE OFICINA	20701	DIRECCIÓN DE CULTURA Y TURISMO	BASE	\$ -	\$ -	\$ 72,831.00	\$ -	\$ -	\$ -	\$ 18,207.75	\$ -	\$ -	\$ 4,046.17	\$ 15,173.13	\$ -	\$ -	\$ 34,156.44	\$ -	\$ 8,092.41	\$ 21,882.91	\$ 1,522.08	\$ 172,867.72	

78	MECANOGRAFA	20702	SUBDIRECCIÓN DE CULTURA	BASE	\$ -	\$ -	\$ 68,342.64	\$ -	\$ -	\$ -	\$ 17,085.66	\$ -	\$ -	\$ -	\$ 14,238.05	\$ -	\$ -	\$ 33,722.52	\$ -	\$ -	\$ 8,774.10	\$ 4,100.88	\$ 138,062.09
79	MECANOGRAFA	20705	SUBDIRECCIÓN DE TURISMO	BASE	\$ -	\$ -	\$ 68,342.64	\$ -	\$ -	\$ -	\$ 3,417.13	\$ -	\$ -	\$ 3,796.81	\$ 15,756.78	\$ -	\$ -	\$ 33,722.64	\$ -	\$ 7,783.51	\$ 19,877.88	\$ 1,033.68	\$ 151,663.71
80	AYUDANTE ADMINISTRATIVO	20201	TESORERÍA MUNICIPAL	BASE	\$ -	\$ -	\$ 73,920.12	\$ -	\$ -	\$ -	\$ 18,480.03	\$ -	\$ -	\$ 4,106.67	\$ 15,400.03	\$ -	\$ 12,000.00	\$ 34,261.56	\$ -	\$ 6,981.47	\$ 21,994.85	\$ 3,856.80	\$ 183,287.92
81	AYUDANTE ADMINISTRATIVO	10201	SINDICATURAS	BASE	\$ -	\$ -	\$ 73,920.12	\$ -	\$ -	\$ -	\$ 18,480.03	\$ -	\$ -	\$ 4,106.67	\$ 15,400.03	\$ -	\$ -	\$ 34,261.56	\$ -	\$ 6,520.71	\$ 22,334.85	\$ 2,126.40	\$ 172,897.56
82	EDUCADORA	20502	SUBDIRECCIÓN DE EDUCACIÓN CIENCIA Y TECNOLOGÍA	BASE	\$ -	\$ -	\$ 71,939.76	\$ -	\$ -	\$ -	\$ 25,178.92	\$ -	\$ -	\$ 4,396.32	\$ 14,987.45	\$ -	\$ -	\$ 34,070.28	\$ -	\$ -	\$ 21,791.31	\$ 1,425.12	\$ 170,938.91
83	TECNICO ADMINISTRATIVO	30301	CONSEJERÍA JURÍDICA	BASE	\$ -	\$ -	\$ 86,162.88	\$ -	\$ -	\$ -	\$ 25,848.86	\$ -	\$ -	\$ 5,265.51	\$ 17,950.60	\$ -	\$ -	\$ 35,445.12	\$ -	\$ 8,829.49	\$ 23,593.13	\$ 5,609.52	\$ 197,486.07
84	AYUDANTE ADMINISTRATIVO	20404	SUBDIRECCIÓN DE MERCADOS	BASE	\$ -	\$ -	\$ 73,920.12	\$ -	\$ -	\$ -	\$ 22,176.04	\$ -	\$ -	\$ 4,517.34	\$ 15,400.03	\$ -	\$ -	\$ 34,261.56	\$ -	\$ 1,026.68	\$ 21,994.85	\$ 2,126.40	\$ 171,170.20
85	TRABAJADORA SOCIAL	50301	INSTITUTO MUNICIPAL DE LA MUJER	BASE	\$ -	\$ -	\$ 86,327.76	\$ -	\$ -	\$ -	\$ 25,898.33	\$ -	\$ -	\$ 5,275.59	\$ 17,984.95	\$ -	\$ 2,400.00	\$ 35,460.96	\$ -	\$ 9,831.85	\$ 23,610.08	\$ 6,739.92	\$ 200,049.59
86	TRABAJADORA SOCIAL	20304	SUBDIRECCIÓN DE PLANEACIÓN URBANA Y LICENCIAS	BASE	\$ -	\$ -	\$ 86,327.76	\$ -	\$ -	\$ -	\$ 25,898.33	\$ -	\$ -	\$ 4,517.34	\$ 17,984.95	\$ -	\$ -	\$ 35,460.96	\$ -	\$ 8,829.49	\$ 20,357.58	\$ 3,901.20	\$ 195,475.21
87	JEFE DE GRUPO	20403	SUBDIRECCIÓN DE LIMPIA	BASE	\$ -	\$ -	\$ 95,600.76	\$ -	\$ -	\$ -	\$ 38,240.30	\$ -	\$ -	\$ 5,662.79	\$ 19,916.83	\$ -	\$ -	\$ 36,357.36	\$ -	\$ 11,582.86	\$ 24,223.13	\$ 7,487.76	\$ 224,096.27
88	ASEADOR DE INODOROS	20502	SUBDIRECCIÓN DE EDUCACIÓN CIENCIA Y TECNOLOGÍA	BASE	\$ -	\$ -	\$ 63,062.76	\$ -	\$ -	\$ -	\$ 18,918.83	\$ -	\$ -	\$ 3,853.84	\$ 14,889.82	\$ -	\$ -	\$ 33,610.08	\$ -	\$ -	\$ 19,322.21	\$ 99.12	\$ 153,558.41
89	TECNICO CONTABLE	50201	COMITÉ MUNICIPAL DEL SISTEMA PARA EL DESARROLLO INTEGRAL DE LA FAMILIA	BASE	\$ -	\$ -	\$ 92,663.76	\$ -	\$ -	\$ -	\$ 27,799.13	\$ -	\$ -	\$ -	\$ 19,304.95	\$ -	\$ 6,000.00	\$ 36,073.44	\$ -	\$ 5,035.83	\$ 20,668.78	\$ 7,820.88	\$ 199,725.00
90	TECNICO CONTABLE	20301	DIRECCIÓN DE DESARROLLO URBANO, OBRAS PÚBLICAS Y MEDIO AMBIENTE	BASE	\$ -	\$ -	\$ 92,663.76	\$ -	\$ -	\$ -	\$ 23,165.94	\$ -	\$ 6,434.98	\$ -	\$ 19,304.95	\$ -	\$ 12,000.00	\$ 36,073.44	\$ -	\$ 6,949.73	\$ 20,668.78	\$ 8,600.16	\$ 208,661.42
91	AUXILIAR DE CAJA	20203	SUBDIRECCIÓN DE INGRESOS	BASE	\$ -	\$ -	\$ 72,831.00	\$ -	\$ -	\$ -	\$ 18,207.75	\$ -	\$ 5,057.71	\$ 4,248.48	\$ 15,173.13	\$ -	\$ 24,000.00	\$ 34,156.44	\$ -	\$ 7,283.14	\$ 21,882.91	\$ 7,621.68	\$ 195,218.87
92	AYUDANTE ADMINISTRATIVO	20304	SUBDIRECCIÓN DE PLANEACIÓN URBANA Y LICENCIAS	BASE	\$ -	\$ -	\$ 73,920.12	\$ -	\$ -	\$ -	\$ 18,480.03	\$ -	\$ -	\$ 4,106.67	\$ 15,400.03	\$ -	\$ 3,600.00	\$ 34,261.56	\$ -	\$ 5,544.13	\$ 22,334.85	\$ 2,518.08	\$ 175,129.31
93	TECNICO CONTABLE	20304	SUBDIRECCIÓN DE PLANEACIÓN URBANA Y LICENCIAS	BASE	\$ -	\$ -	\$ 92,663.76	\$ -	\$ -	\$ -	\$ 23,165.94	\$ -	\$ -	\$ -	\$ 19,304.95	\$ -	\$ -	\$ 36,073.44	\$ -	\$ 8,008.14	\$ 23,971.28	\$ 7,168.08	\$ 196,019.43
94	CHOFER	20501	DIRECCIÓN DE DESARROLLO HUMANO	BASE	\$ -	\$ -	\$ 77,253.12	\$ -	\$ -	\$ -	\$ 19,313.28	\$ -	\$ 4,721.02	\$ 4,077.25	\$ 16,094.40	\$ -	\$ -	\$ 34,583.88	\$ -	\$ 7,114.97	\$ 22,677.40	\$ 7,690.32	\$ 178,145.01
95	BARRENDERO	20403	SUBDIRECCIÓN DE LIMPIA	BASE	\$ -	\$ -	\$ 62,171.64	\$ -	\$ -	\$ -	\$ 15,542.91	\$ -	\$ 3,799.38	\$ 3,281.28	\$ 14,679.42	\$ 48,624.11	\$ -	\$ 33,552.00	\$ -	\$ 6,646.60	\$ 10,142.87	\$ 11,797.44	\$ 186,642.76
96	MECANOGRAFA	10301	RÉGIDURÍAS	BASE	\$ -	\$ -	\$ 68,342.64	\$ -	\$ -	\$ -	\$ 3,417.13	\$ -	\$ -	\$ 3,606.97	\$ 15,756.78	\$ -	\$ -	\$ 33,722.64	\$ -	\$ 7,024.15	\$ 19,877.88	\$ 1,033.68	\$ 150,714.51
97	AUXILIAR UNIVERSAL DE OFICINA	20306	SUBDIRECCIÓN DE MEDIO AMBIENTE	BASE	\$ -	\$ -	\$ 72,831.00	\$ -	\$ -	\$ -	\$ 14,568.20	\$ -	\$ -	\$ 3,843.86	\$ 15,173.13	\$ -	\$ 6,000.00	\$ 34,156.44	\$ -	\$ 6,141.26	\$ 18,680.41	\$ 2,660.88	\$ 168,731.41
98	JEFE DE DEPARTAMENTO A	21004	SUBDIRECCIÓN DE REGLAMENTOS Y NORMATIVIDAD	CONFIANZA	\$ -	\$ 68,652.48	\$ -	\$ -	\$ -	\$ -	\$ -	\$ -	\$ -	\$ 1,907.01	\$ 14,302.60	\$ -	\$ 106,068.72	\$ 15,542.64	\$ -	\$ -	\$ 3,391.22	\$ 22,004.16	\$ 187,860.51
99	TECNICO ADMINISTRATIVO	20304	SUBDIRECCIÓN DE PLANEACIÓN URBANA Y LICENCIAS	BASE	\$ -	\$ -	\$ 86,162.88	\$ -	\$ -	\$ -	\$ 30,157.01	\$ -	\$ -	\$ 5,265.51	\$ 17,950.60	\$ -	\$ -	\$ 35,445.12	\$ -	\$ 10,770.38	\$ 20,340.63	\$ 3,883.20	\$ 202,208.93
100	TRAILERO	20403	SUBDIRECCIÓN DE LIMPIA	BASE	\$ -	\$ -	\$ 95,567.76	\$ -	\$ -	\$ -	\$ 33,448.72	\$ -	\$ -	\$ 5,840.25	\$ 22,564.61	\$ 174,966.88	\$ -	\$ 35,726.40	\$ -	\$ 7,732.26	\$ 12,347.58	\$ 29,145.24	\$ 359,049.22
101	JEFE DE CUADRILLA DE ALUMB.	20301	DIRECCIÓN DE DESARROLLO URBANO, OBRAS PÚBLICAS Y MEDIO AMBIENTE	BASE	\$ -	\$ -	\$ 112,298.76	\$ -	\$ -	\$ -	\$ 44,919.50	\$ -	\$ -	\$ -	\$ 23,395.58	\$ -	\$ -	\$ 37,971.48	\$ -	\$ 11,582.86	\$ 22,686.82	\$ 12,962.52	\$ 239,892.48
102	TRACTORISTA	20308	SUBDIRECCIÓN DE PROYECTOS Y LICITACIONES DE OBRA PÚBLICA	BASE	\$ -	\$ -	\$ 89,891.40	\$ -	\$ -	\$ -	\$ 31,461.99	\$ -	\$ -	\$ 5,493.36	\$ 18,727.38	\$ -	\$ -	\$ 35,805.36	\$ -	\$ -	\$ 20,723.84	\$ 2,780.76	\$ 199,322.57
103	TECNICO CONTABLE	21001	SECRETARÍA DEL AYUNTAMIENTO	BASE	\$ -	\$ -	\$ 92,663.76	\$ -	\$ -	\$ -	\$ 32,432.32	\$ -	\$ -	\$ 5,265.51	\$ 19,304.95	\$ -	\$ -	\$ 36,073.44	\$ -	\$ 5,983.41	\$ 24,261.28	\$ 7,168.08	\$ 208,816.58
104	OFICIAL DE TRABAJO SOCIAL	50201	COMITÉ MUNICIPAL DEL SISTEMA PARA EL DESARROLLO INTEGRAL DE LA FAMILIA	BASE	\$ -	\$ -	\$ 76,988.64	\$ -	\$ -	\$ -	\$ 23,096.59	\$ -	\$ -	\$ 4,491.00	\$ 16,039.30	\$ -	\$ -	\$ 34,558.08	\$ -	\$ 7,485.45	\$ 22,310.22	\$ 2,460.24	\$ 182,509.04
105	AYUDANTE ADMINISTRATIVO	20807	SUBDIRECCIÓN DE PATRIMONIO Y MANTENIMIENTO DE BIENES MUEBLES	BASE	\$ -	\$ -	\$ 73,920.12	\$ -	\$ -	\$ -	\$ 18,480.03	\$ -	\$ -	\$ 4,106.67	\$ 15,400.03	\$ -	\$ -	\$ 34,261.56	\$ -	\$ 7,392.15	\$ 22,334.85	\$ 2,126.40	\$ 173,769.00
106	JEFE DE OFICINA	30201	DIRECCIÓN DE PLANEACIÓN Y PROYECTOS	CONFIANZA	\$ -	\$ 67,757.04	\$ -	\$ -	\$ -	\$ -	\$ 25,848.84	\$ 15,922.90	\$ 4,140.71	\$ 3,199.64	\$ 14,116.05	\$ -	\$ 21,860.88	\$ 21,037.32	\$ -	\$ -	\$ 3,701.42	\$ 969.84	\$ 176,614.96
107	AUXILIAR UNIVERSAL DE OFICINA	21001	SECRETARÍA DEL AYUNTAMIENTO	BASE	\$ -	\$ -	\$ 72,831.00	\$ -	\$ -	\$ -	\$ 18,207.75	\$ -	\$ 4,450.78	\$ 3,843.86	\$ 15,173.13	\$ -	\$ -	\$ 34,156.44	\$ -	\$ 4,046.15	\$ 18,680.41	\$ 1,522.08	\$ 169,867.43
108	ANALISTA	20310	SUBDIRECCIÓN DE CONSTRUCCIÓN DE OBRA PÚBLICA	CONFIANZA	\$ -	\$ 73,725.44	\$ -	\$ -	\$ -	\$ -	\$ 18,480.00	\$ 13,860.57	\$ -	\$ 3,276.73	\$ 15,359.68	\$ -	\$ 8,394.00	\$ 21,037.32	\$ -	\$ -	\$ 3,966.73	\$ 2,105.52	\$ 155,995.95
109	SUPERVISOR	20308	SUBDIRECCIÓN DE PROYECTOS Y LICITACIONES DE OBRA PÚBLICA	CONFIANZA	\$ -	\$ 58,889.28	\$ -	\$ -	\$ -	\$ -	\$ -	\$ 13,838.98	\$ 3,598.79	\$ 2,780.88	\$ 12,268.60	\$ -	\$ 36,240.00	\$ 21,037.32	\$ -	\$ -	\$ 2,957.30	\$ -	\$ 151,611.15
110	INSPECTOR (UNID.INSPECCION)	20404	SUBDIRECCIÓN DE MERCADOS	CONFIANZA	\$ -	\$ 58,889.28	\$ -	\$ -	\$ -	\$ -	\$ 14,722.32	\$ 13,838.98	\$ -	\$ -	\$ 12,268.60	\$ -	\$ 9,480.00	\$ 21,037.32	\$ -	\$ -	\$ 2,957.30	\$ -	\$ 133,193.80
111	AUXILIAR ADMINISTRATIVO	20201	TESORERÍA MUNICIPAL	BASE	\$ -	\$ -	\$ 69,992.88	\$ -	\$ -	\$ -	\$ 17,498.22	\$ -	\$ -	\$ 3,888.49	\$ 14,581.85	\$ -	\$ -	\$ 33,882.00	\$ -	\$ 7,193.73	\$ 18,338.71	\$ 1,213.20	\$ 164,162.68
112	TECNICO ADMINISTRATIVO	30502	SUBDIRECCIÓN DE COMUNICACIÓN	BASE	\$ -	\$ -	\$ 86,162.88	\$ -	\$ -	\$ -	\$ 21,540.72	\$ -	\$ -	\$ 4,786.83	\$ 17,950.60	\$ -	\$ -	\$ 35,445.12	\$ -	\$ -	\$ 23,253.13	\$ 3,233.40	\$ 185,905.88
113	TECNICO ADMINISTRATIVO	50201	COMITÉ MUNICIPAL DEL SISTEMA PARA EL DESARROLLO INTEGRAL DE LA FAMILIA	BASE	\$ -	\$ -	\$ 86,162.88	\$ -	\$ -	\$ -	\$ 21,540.72	\$ -	\$ -	\$ 4,106.67	\$ 20,344.01	\$ -	\$ 24,000.00	\$ 34,339.20	\$ -	\$ 8,008.14	\$ 21,054.72	\$ 9,480.00	\$ 210,076.34
114	AYUDANTE ADMINISTRATIVO	21001	SECRETARÍA DEL AYUNTAMIENTO	BASE	\$ -	\$ -	\$ 73,920.12	\$ -	\$ -	\$ -	\$ 18,480.03	\$ -	\$ -	\$ 3,888.49	\$ 15,400.03	\$ -	\$ -	\$ 34,261.56	\$ -	\$ 6,454.63	\$ 21,619.85	\$ 2,126.40	\$ 171,898.31
115	NINERA	20502	SUBDIRECCIÓN DE EDUCACIÓN CIENCIA Y TECNOLOGÍA	CONFIANZA	\$ -	\$ 53,915.64	\$ -	\$ -	\$ -	\$ -	\$ 17,232.60	\$ 12,670.18	\$ 3,294.84	\$ 2,546.02	\$ 11,232.43	\$ -	\$ 2,400.00	\$ 21,037.32	\$ -	\$ -	\$ 3,086.25	\$ -	\$ 127,415.27
116	AUXILIAR DE CAJA	20404	SUBDIRECCIÓN DE MERCADOS	BASE	\$ -	\$ -	\$ 72,831.00	\$ -	\$ -	\$ -	\$ 18,207.75	\$ -	\$ 4,450.78	\$ 3,843.86	\$ 15,173.13	\$ -	\$ -	\$ 34,156.44	\$ -	\$ 7,080.84	\$ 21,882.91	\$ 1,522.08	\$ 176,104.63
117	JEFE DE DEPARTAMENTO A	20802	SUBDIRECCIÓN DE RECURSOS HUMANOS	CONFIANZA	\$ -	\$ 68,652.48	\$ -	\$ -	\$ -	\$ -	\$ 13,998.60	\$ 12,906.67	\$ -	\$ 3,241.92	\$ 14,302.60	\$ -	\$ 106,068.72	\$ 15,542.64	\$ -	\$ -	\$ 3,391.22	\$ 22,004.16	\$ 216,100.69

118	AYUDANTE ADMINISTRATIVO	20806	SUBDIRECCIÓN DE RECURSOS MATERIALES Y SERVICIOS GENERALES	BASE	\$ -	\$ -	\$ 73,920.12	\$ -	\$ -	\$ -	\$ 14,784.02	\$ -	\$ -	\$ 3,694.07	\$ 15,400.03	\$ -	\$ -	\$ 34,261.56	\$ -	\$ 3,227.25	\$ 21,994.85	\$ 2,126.40	\$ 165,155.49
119	TECNICO ADMINISTRATIVO	20201	TESORERÍA MUNICIPAL	BASE	\$ -	\$ -	\$ 86,162.88	\$ -	\$ -	\$ -	\$ 17,232.58	\$ -	\$ -	\$ 4,547.49	\$ 17,950.60	\$ -	\$ 7,200.00	\$ 35,445.12	\$ -	\$ 5,983.41	\$ 23,253.13	\$ 7,244.16	\$ 190,531.04
120	AYUDANTE OPER/MAQ.PESADA	20301	DIRECCIÓN DE DESARROLLO URBANO, OBRAS PÚBLICAS Y MEDIO AMBIENTE	BASE	\$ -	\$ -	\$ 75,107.40	\$ -	\$ -	\$ -	\$ 15,021.48	\$ -	\$ -	\$ 3,964.00	\$ 15,647.38	\$ -	\$ -	\$ 34,376.40	\$ -	\$ 5,260.05	\$ 22,506.87	\$ 2,637.00	\$ 169,246.58
121	AUXILIAR DE CAJA	20404	SUBDIRECCIÓN DE MERCADOS	BASE	\$ -	\$ -	\$ 72,831.00	\$ -	\$ -	\$ -	\$ 14,566.20	\$ -	\$ -	\$ 3,236.93	\$ 15,173.13	\$ -	\$ -	\$ 34,156.44	\$ -	\$ 2,847.57	\$ 22,222.91	\$ 1,522.08	\$ 163,512.09
122	TRABAJADORA SOCIAL	50201	COMITÉ MUNICIPAL DEL SISTEMA PARA EL DESARROLLO INTEGRAL DE LA FAMILIA	BASE	\$ -	\$ -	\$ 86,327.76	\$ -	\$ -	\$ -	\$ 25,898.33	\$ -	\$ -	\$ 5,275.59	\$ 17,984.95	\$ -	\$ 6,000.00	\$ 35,460.96	\$ -	\$ 10,791.06	\$ 22,895.08	\$ 7,131.60	\$ 203,502.12
123	TECNICO ADMINISTRATIVO	20802	SUBDIRECCIÓN DE RECURSOS HUMANOS	BASE	\$ -	\$ -	\$ 86,162.88	\$ -	\$ -	\$ -	\$ 25,848.86	\$ -	\$ -	\$ 5,265.51	\$ 17,950.60	\$ -	\$ -	\$ 35,445.12	\$ -	\$ 10,770.21	\$ 23,593.13	\$ 3,233.40	\$ 201,802.91
124	TRABAJADORA SOCIAL	30301	CONSEJERÍA JURÍDICA	BASE	\$ -	\$ -	\$ 86,327.76	\$ -	\$ -	\$ -	\$ 25,898.33	\$ -	\$ -	\$ 5,275.59	\$ 17,984.95	\$ -	\$ 4,800.00	\$ 35,460.96	\$ -	\$ -	\$ 23,270.08	\$ 7,001.04	\$ 192,016.62
125	TECNICO ADMINISTRATIVO	10301	REGIDURÍAS	BASE	\$ -	\$ -	\$ 86,162.88	\$ -	\$ -	\$ -	\$ 25,848.86	\$ -	\$ -	\$ 5,275.59	\$ 17,950.60	\$ -	\$ 8,400.00	\$ 35,445.12	\$ -	\$ -	\$ 23,593.13	\$ 7,374.72	\$ 195,301.46
126	TECNICO ADMINISTRATIVO	20502	SUBDIRECCIÓN DE EDUCACIÓN CIENCIA Y TECNOLOGÍA	BASE	\$ -	\$ -	\$ 86,162.88	\$ -	\$ -	\$ -	\$ 25,848.86	\$ -	\$ -	\$ 5,265.51	\$ 17,950.60	\$ -	\$ -	\$ 35,445.12	\$ -	\$ 6,508.92	\$ 23,593.13	\$ 3,233.40	\$ 197,541.62
127	NOTIFICADOR	40101	ALCALDÍA MUNICIPAL	BASE	\$ -	\$ -	\$ 69,992.88	\$ -	\$ -	\$ -	\$ 20,997.86	\$ -	\$ -	\$ 4,277.34	\$ 14,581.85	\$ -	\$ -	\$ 33,882.00	\$ -	\$ 6,804.87	\$ 18,338.71	\$ 1,213.20	\$ 167,662.32
128	CAPTURISTA "B"	30701	DIRECCIÓN DE SISTEMAS DE INFORMACIÓN	CONFIANZA	\$ -	\$ 57,475.92	\$ -	\$ -	\$ -	\$ -	\$ 21,582.00	\$ 16,208.21	\$ -	\$ 2,714.14	\$ 11,974.15	\$ -	\$ 36,000.00	\$ 21,037.32	\$ -	\$ -	\$ 3,244.49	\$ -	\$ 170,236.23
129	TECNICO ADMINISTRATIVO	20203	SUBDIRECCIÓN DE INGRESOS	BASE	\$ -	\$ -	\$ 86,162.88	\$ -	\$ -	\$ -	\$ 25,848.86	\$ -	\$ -	\$ 5,026.17	\$ 17,950.60	\$ -	\$ -	\$ 35,445.12	\$ -	\$ 8,616.19	\$ 23,643.13	\$ 3,883.20	\$ 198,809.75
130	TECNICO ASTRONOMO	20501	DIRECCIÓN DE DESARROLLO HUMANO	BASE	\$ -	\$ -	\$ 83,094.24	\$ -	\$ -	\$ -	\$ 24,928.27	\$ -	\$ -	\$ 4,847.16	\$ 17,311.30	\$ -	\$ 10,800.00	\$ 35,148.36	\$ -	\$ 5,077.99	\$ 19,685.24	\$ 7,302.00	\$ 193,590.56
131	AYUDANTE ADMINISTRATIVO	20401	DIRECCIÓN DE SERVICIOS MUNICIPALES	BASE	\$ -	\$ -	\$ 73,920.12	\$ -	\$ -	\$ -	\$ 22,176.04	\$ -	\$ -	\$ 4,312.01	\$ 15,400.03	\$ -	\$ -	\$ 34,261.56	\$ -	\$ 5,338.75	\$ 22,334.85	\$ 2,126.40	\$ 175,616.95
132	AYUDANTE OPER/MAQ.PESADA	20310	SUBDIRECCIÓN DE CONSTRUCCIÓN DE OBRA PÚBLICA	BASE	\$ -	\$ -	\$ 75,107.40	\$ -	\$ -	\$ -	\$ 18,776.85	\$ -	\$ -	\$ 4,172.63	\$ 15,647.38	\$ -	\$ -	\$ 34,376.40	\$ -	\$ 8,136.70	\$ 18,914.37	\$ 2,255.76	\$ 172,875.97
133	TECNICO ADMINISTRATIVO	20806	SUBDIRECCIÓN DE RECURSOS MATERIALES Y SERVICIOS GENERALES	BASE	\$ -	\$ -	\$ 86,162.88	\$ -	\$ -	\$ -	\$ 21,540.72	\$ -	\$ -	\$ 4,786.83	\$ 19,865.33	\$ -	\$ 6,000.00	\$ 35,445.24	\$ -	\$ 1,675.35	\$ 21,313.40	\$ 7,113.60	\$ 189,676.15
134	CHOFER	20301	DIRECCIÓN DE DESARROLLO URBANO, OBRAS PÚBLICAS Y MEDIO AMBIENTE	BASE	\$ -	\$ -	\$ 77,253.12	\$ -	\$ -	\$ -	\$ 19,313.28	\$ 4,721.02	\$ -	\$ 4,077.25	\$ 16,094.40	\$ -	\$ -	\$ 34,583.88	\$ -	\$ -	\$ 19,084.90	\$ 2,489.04	\$ 172,638.82
135	AUXILIAR DE EDUCACION	20502	SUBDIRECCIÓN DE EDUCACIÓN CIENCIA Y TECNOLOGÍA	BASE	\$ -	\$ -	\$ 68,342.64	\$ -	\$ -	\$ -	\$ 13,668.53	\$ -	\$ -	\$ 3,606.97	\$ 14,238.05	\$ -	\$ -	\$ 33,722.52	\$ -	\$ -	\$ 21,421.60	\$ 1,033.68	\$ 153,966.64
136	TECNICO CONTABLE	20308	SUBDIRECCIÓN DE PROYECTOS Y LICITACIONES DE OBRA PÚBLICA	BASE	\$ -	\$ -	\$ 92,663.76	\$ -	\$ -	\$ -	\$ 32,432.32	\$ -	\$ -	\$ -	\$ 19,304.95	\$ -	\$ -	\$ 36,073.44	\$ -	\$ 6,692.33	\$ 20,718.78	\$ 7,168.08	\$ 200,717.49
137	TECNICO ADMINISTRATIVO	20304	SUBDIRECCIÓN DE PLANEACIÓN URBANA Y LICENCIAS	BASE	\$ -	\$ -	\$ 86,162.88	\$ -	\$ -	\$ -	\$ 30,157.01	\$ -	\$ -	\$ 5,265.51	\$ 17,950.60	\$ -	\$ -	\$ 35,445.12	\$ -	\$ 6,940.82	\$ 23,593.13	\$ 7,168.08	\$ 198,346.99
138	NOTIFICADOR	20203	SUBDIRECCIÓN DE INGRESOS	BASE	\$ -	\$ -	\$ 69,992.88	\$ -	\$ -	\$ -	\$ 20,997.86	\$ -	\$ -	\$ 4,277.34	\$ 14,581.85	\$ -	\$ -	\$ 33,882.00	\$ -	\$ 7,971.43	\$ 18,338.71	\$ 1,213.20	\$ 168,828.88
139	TECNICO ADMINISTRATIVO	20308	SUBDIRECCIÓN DE PROYECTOS Y LICITACIONES DE OBRA PÚBLICA	BASE	\$ -	\$ -	\$ 86,162.88	\$ -	\$ -	\$ -	\$ 30,157.01	\$ -	\$ -	\$ 5,265.51	\$ 17,950.60	\$ -	\$ -	\$ 35,445.12	\$ -	\$ -	\$ 20,340.63	\$ 1,903.08	\$ 193,418.67
140	TECNICO CONTABLE	20201	TESORERÍA MUNICIPAL	BASE	\$ -	\$ -	\$ 92,663.76	\$ -	\$ -	\$ -	\$ 27,799.13	\$ -	\$ -	\$ 5,662.79	\$ 19,304.95	\$ -	\$ -	\$ 36,073.44	\$ -	\$ 12,596.86	\$ 23,921.28	\$ 7,168.08	\$ 210,854.12
141	TRABAJADORA SOCIAL	20501	DIRECCIÓN DE DESARROLLO HUMANO	BASE	\$ -	\$ -	\$ 86,327.76	\$ -	\$ -	\$ -	\$ 25,898.33	\$ -	\$ -	\$ 5,275.59	\$ 17,984.95	\$ -	\$ 4,800.00	\$ 35,460.96	\$ -	\$ 2,877.60	\$ 20,057.58	\$ 7,001.04	\$ 191,681.71
142	TECNICO CONTABLE	20301	DIRECCIÓN DE DESARROLLO URBANO, OBRAS PÚBLICAS Y MEDIO AMBIENTE	BASE	\$ -	\$ -	\$ 92,663.76	\$ -	\$ -	\$ -	\$ 32,432.32	\$ -	\$ -	\$ -	\$ 19,304.95	\$ -	\$ -	\$ 36,073.44	\$ -	\$ 12,229.59	\$ 23,921.28	\$ 9,730.44	\$ 206,894.90
143	EMPLEADO DE CUADRILLA MOVIL "C"	20402	SUBDIRECCIÓN DE IMAGEN URBANA Y CONSERVACIÓN	BASE	\$ -	\$ -	\$ 80,882.64	\$ -	\$ -	\$ -	\$ 24,264.79	\$ -	\$ -	\$ 4,942.83	\$ 16,850.55	\$ 96,152.46	\$ -	\$ 34,934.52	\$ -	\$ 10,702.80	\$ 14,518.94	\$ 25,883.76	\$ 257,365.76
144	TECNICO CONTABLE	10301	REGIDURÍAS	BASE	\$ -	\$ -	\$ 92,663.76	\$ -	\$ -	\$ -	\$ 32,432.32	\$ -	\$ -	\$ 5,662.79	\$ 19,304.95	\$ -	\$ -	\$ 36,073.44	\$ -	\$ 8,137.50	\$ 24,261.28	\$ 7,168.08	\$ 211,367.95
145	TECNICO CONTABLE	21001	SECRETARÍA DEL AYUNTAMIENTO	BASE	\$ -	\$ -	\$ 92,663.76	\$ -	\$ -	\$ -	\$ 32,432.32	\$ -	\$ -	\$ 5,265.51	\$ 19,304.95	\$ -	\$ -	\$ 36,073.44	\$ -	\$ 5,026.09	\$ 23,921.28	\$ 7,168.08	\$ 207,519.26
146	TECNICO CONTABLE	20201	TESORERÍA MUNICIPAL	BASE	\$ -	\$ -	\$ 92,663.52	\$ -	\$ -	\$ -	\$ 27,799.06	\$ -	\$ -	\$ 5,265.51	\$ 21,878.89	\$ -	\$ -	\$ 34,762.44	\$ -	\$ 4,517.46	\$ 21,542.26	\$ 7,168.08	\$ 201,261.05
147	TECNICO CONTABLE	20404	SUBDIRECCIÓN DE MERCADOS	BASE	\$ -	\$ -	\$ 92,663.76	\$ -	\$ -	\$ -	\$ 32,432.32	\$ -	\$ -	\$ 5,265.51	\$ 19,304.95	\$ -	\$ -	\$ 36,073.44	\$ -	\$ 7,419.49	\$ 24,261.28	\$ 7,168.08	\$ 210,252.66
148	TECNICO CONTABLE	20806	SUBDIRECCIÓN DE RECURSOS MATERIALES Y SERVICIOS GENERALES	BASE	\$ -	\$ -	\$ 92,663.76	\$ -	\$ -	\$ -	\$ 37,065.50	\$ -	\$ -	\$ 5,265.51	\$ 19,304.95	\$ -	\$ -	\$ 36,073.44	\$ -	\$ 10,291.54	\$ 23,921.28	\$ 7,168.08	\$ 217,417.90
149	TECNICO CONTABLE	50201	COMITÉ MUNICIPAL DEL SISTEMA PARA EL DESARROLLO INTEGRAL DE LA FAMILIA	BASE	\$ -	\$ -	\$ 92,663.52	\$ -	\$ -	\$ -	\$ 27,799.06	\$ -	\$ -	\$ 5,275.59	\$ 21,878.89	\$ -	\$ -	\$ 34,762.44	\$ -	\$ -	\$ 21,542.26	\$ 6,561.60	\$ 197,360.15
150	TECNICO CONTABLE	20404	SUBDIRECCIÓN DE MERCADOS	BASE	\$ -	\$ -	\$ 92,663.76	\$ -	\$ -	\$ -	\$ 37,065.50	\$ -	\$ -	\$ 5,265.51	\$ 19,304.95	\$ -	\$ -	\$ 36,073.44	\$ -	\$ 10,770.21	\$ 20,668.78	\$ 7,168.08	\$ 214,644.07
151	EMPLEADO DE CUADRILLA MOVIL "C"	20402	SUBDIRECCIÓN DE IMAGEN URBANA Y CONSERVACIÓN	BASE	\$ -	\$ -	\$ 80,882.64	\$ -	\$ -	\$ -	\$ 28,308.92	\$ -	\$ -	\$ 4,942.83	\$ 16,850.55	\$ -	\$ -	\$ 34,934.52	\$ -	\$ 10,478.42	\$ 14,518.94	\$ 2,559.60	\$ 188,357.22
152	CHOFER "C"	20402	SUBDIRECCIÓN DE IMAGEN URBANA Y CONSERVACIÓN	BASE	\$ -	\$ -	\$ 78,011.88	\$ -	\$ -	\$ -	\$ 27,304.16	\$ -	\$ -	\$ 4,767.39	\$ 16,252.48	\$ 161,230.00	\$ 600.00	\$ 34,657.20	\$ -	\$ 9,751.31	\$ 14,223.89	\$ 23,556.48	\$ 323,241.82
153	TECNICO ADMINISTRATIVO	20502	SUBDIRECCIÓN DE EDUCACIÓN CIENCIA Y TECNOLOGÍA	BASE	\$ -	\$ -	\$ 86,162.88	\$ -	\$ -	\$ -	\$ 30,157.01	\$ -	\$ -	\$ 5,265.51	\$ 17,950.60	\$ -	\$ -	\$ 35,445.12	\$ -	\$ 2,632.70	\$ 23,593.13	\$ 3,883.20	\$ 197,323.75
154	TECNICO CONTABLE	21001	SECRETARÍA DEL AYUNTAMIENTO	BASE	\$ -	\$ -	\$ 92,663.76	\$ -	\$ -	\$ -	\$ 37,065.50	\$ -	\$ -	\$ 4,517.34	\$ 19,304.95	\$ -	\$ -	\$ 36,073.44	\$ -	\$ -	\$ 23,921.28	\$ 4,725.96	\$ 208,820.31
155	TRABAJADORA SOCIAL	10301	REGIDURÍAS	BASE	\$ -	\$ -	\$ 86,327.76	\$ -	\$ -	\$ -	\$ 30,214.72	\$ -	\$ -	\$ 5,275.59	\$ 17,984.95	\$ -	\$ 48,000.00	\$ 35,460.96	\$ -	\$ 10,791.06	\$ 23,610.08	\$ 15,754.80	\$ 241,910.31
156	AUXILIAR DE CAJA	20404	SUBDIRECCIÓN DE MERCADOS	BASE	\$ -	\$ -	\$ 72,831.00	\$ -	\$ -	\$ -	\$ 21,849.30	\$ -	\$ -	\$ 4,248.48	\$ 15,173.13	\$ -	\$ -	\$ 34,156.44	\$ -	\$ 8,294.71	\$ 18,630.41	\$ 1,522.08	\$ 173,661.38
157	AYUDANTE ADMINISTRATIVO	20203	SUBDIRECCIÓN DE INGRESOS	BASE	\$ -	\$ -	\$ 73,920.12	\$ -	\$ -	\$ -	\$ 22,176.04	\$ -	\$ -	\$ 4,312.01	\$ 15,400.03	\$ -	\$ -	\$ 34,261.56	\$ -	\$ 8,699.32	\$ 19,132.35	\$ 2,126.40	\$ 175,775.02

158	OFICIAL DE TRABAJO SOCIAL	10301	REGIDURÍAS	BASE	\$ -	\$ -	\$ 76,988.64	\$ -	\$ -	\$ -	\$ 23,096.59	\$ -	\$ -	\$ 4,491.00	\$ 16,039.30	\$ -	\$ -	\$ 34,558.08	\$ -	\$ 6,570.81	\$ 22,310.22	\$ 2,460.24	\$ 181,594.40
159	ANALISTA	20806	SUBDIRECCIÓN DE RECURSOS MATERIALES Y SERVICIOS GENERALES	CONFIANZA	\$ -	\$ 73,726.44	\$ -	\$ -	\$ -	\$ -	\$ 25,804.25	\$ 20,790.86	\$ -	\$ 3,481.53	\$ 15,359.68	\$ -	\$ 27,180.00	\$ 21,037.32	\$ -	\$ -	\$ 3,616.73	\$ 1,595.04	\$ 189,401.76
160	AYUDANTE ADMINISTRATIVO	30502	SUBDIRECCIÓN DE COMUNICACIÓN	BASE	\$ -	\$ -	\$ 73,920.12	\$ -	\$ -	\$ -	\$ 22,176.04	\$ -	\$ -	\$ 4,312.01	\$ 15,400.03	\$ -	\$ -	\$ 34,261.56	\$ -	\$ 5,338.76	\$ 21,994.85	\$ 2,126.40	\$ 175,276.96
161	TAQUIMECANOGRAFA	10201	SINDICATURAS	BASE	\$ -	\$ -	\$ 71,939.76	\$ -	\$ -	\$ -	\$ 17,984.94	\$ -	\$ 4,995.82	\$ 4,196.49	\$ 14,987.45	\$ -	\$ -	\$ 34,070.28	\$ -	\$ 5,795.20	\$ 21,791.31	\$ 1,425.12	\$ 174,336.12
162	OFICIAL ADMINISTRATIVO	40101	ALCALDÍA MUNICIPAL	BASE	\$ -	\$ -	\$ 73,920.12	\$ -	\$ -	\$ -	\$ 18,480.03	\$ -	\$ 5,133.34	\$ 4,312.01	\$ 15,400.03	\$ -	\$ -	\$ 34,261.56	\$ -	\$ 6,365.39	\$ 22,384.85	\$ 2,126.40	\$ 178,130.91
163	INSPECTOR (UNID. INSPECCION)	30601	COORDINACIÓN EJECUTIVA DEL MERCADO DE ABASTOS (CEMERCA)	BASE	\$ -	\$ -	\$ 74,117.88	\$ -	\$ -	\$ -	\$ 18,529.47	\$ -	\$ -	\$ 4,117.66	\$ 15,441.23	\$ -	\$ -	\$ 34,280.64	\$ -	\$ 8,092.41	\$ 18,762.67	\$ 2,148.00	\$ 171,193.95
164	TECNICO CONTABLE	20405	SUBDIRECCIÓN DE CONTROL SANITARIO	BASE	\$ -	\$ -	\$ 92,663.76	\$ -	\$ -	\$ -	\$ 23,165.94	\$ -	\$ -	\$ -	\$ 19,304.95	\$ -	\$ -	\$ 36,073.44	\$ -	\$ 11,674.41	\$ 20,668.78	\$ 9,730.44	\$ 193,820.84
165	AUXILIAR DE CAJA	20404	SUBDIRECCIÓN DE MERCADOS	BASE	\$ -	\$ -	\$ 72,831.00	\$ -	\$ -	\$ -	\$ 21,849.30	\$ -	\$ -	\$ 4,450.78	\$ 15,173.13	\$ -	\$ -	\$ 34,156.44	\$ -	\$ 9,103.95	\$ 18,970.41	\$ 1,522.08	\$ 175,012.93
166	OFICIAL ADMINISTRATIVO	20504	SUBDIRECCIÓN DE JUVENTUD, DEPORTE Y RECREACIÓN	BASE	\$ -	\$ -	\$ 73,920.12	\$ -	\$ -	\$ -	\$ 18,480.03	\$ -	\$ 5,133.34	\$ -	\$ 15,400.03	\$ -	\$ -	\$ 34,261.56	\$ -	\$ 2,874.72	\$ 21,994.85	\$ 2,126.40	\$ 169,938.25
167	EDUCADORA	20502	SUBDIRECCIÓN DE EDUCACIÓN CIENCIA Y TECNOLOGÍA	BASE	\$ -	\$ -	\$ 71,939.76	\$ -	\$ -	\$ -	\$ 14,387.95	\$ -	\$ -	\$ 3,796.82	\$ 14,987.45	\$ -	\$ -	\$ 34,070.28	\$ -	\$ -	\$ 22,181.31	\$ 7,690.32	\$ 153,673.25
168	TAQUIMECANOGRAFA	20802	SUBDIRECCIÓN DE RECURSOS HUMANOS	BASE	\$ -	\$ -	\$ 71,939.76	\$ -	\$ -	\$ -	\$ 14,387.95	\$ -	\$ -	\$ 3,796.82	\$ 14,987.45	\$ -	\$ 7,200.00	\$ 34,070.28	\$ -	\$ 1,847.94	\$ 22,131.31	\$ 2,909.76	\$ 167,451.76
169	TECNICO ADMINISTRATIVO	20304	SUBDIRECCIÓN DE PLANEACIÓN URBANA Y LICENCIAS	BASE	\$ -	\$ -	\$ 86,162.88	\$ -	\$ -	\$ -	\$ 25,848.86	\$ -	\$ -	\$ 5,265.51	\$ 17,950.60	\$ -	\$ -	\$ 35,445.12	\$ -	\$ 8,920.04	\$ 20,340.63	\$ 3,883.20	\$ 196,050.44
170	EDUCADORA	20502	SUBDIRECCIÓN DE EDUCACIÓN CIENCIA Y TECNOLOGÍA	BASE	\$ -	\$ -	\$ 71,939.76	\$ -	\$ -	\$ -	\$ 17,984.94	\$ -	\$ 4,995.82	\$ 4,196.49	\$ 14,987.45	\$ -	\$ -	\$ 34,070.28	\$ -	\$ -	\$ 21,791.31	\$ 1,059.84	\$ 168,906.20
171	AYUDANTE UNIVERSAL DE OFICINA	20203	SUBDIRECCIÓN DE INGRESOS	BASE	\$ -	\$ -	\$ 73,920.12	\$ -	\$ -	\$ -	\$ 18,480.03	\$ -	\$ -	\$ 4,106.67	\$ 15,400.03	\$ -	\$ -	\$ 34,261.56	\$ -	\$ 4,722.76	\$ 22,334.85	\$ 2,126.40	\$ 171,099.61
172	OFICIAL ADMINISTRATIVO	10301	REGIDURÍAS	BASE	\$ -	\$ -	\$ 73,920.12	\$ -	\$ -	\$ -	\$ 18,480.03	\$ -	\$ -	\$ 4,106.67	\$ 15,400.03	\$ -	\$ -	\$ 34,261.56	\$ -	\$ 7,186.80	\$ 21,994.85	\$ 2,126.40	\$ 173,223.65
173	AYUDANTE UNIVERSAL DE OFICINA	20405	SUBDIRECCIÓN DE CONTROL SANITARIO	BASE	\$ -	\$ -	\$ 73,920.12	\$ -	\$ -	\$ -	\$ 18,480.03	\$ -	\$ 4,517.34	\$ 3,901.34	\$ 15,400.03	\$ -	\$ -	\$ 34,261.56	\$ -	\$ 4,928.06	\$ 21,959.85	\$ 2,126.40	\$ 175,241.92
174	TECNICO ADMINISTRATIVO	21001	SECRETARÍA DEL AYUNTAMIENTO	BASE	\$ -	\$ -	\$ 86,162.88	\$ -	\$ -	\$ -	\$ 30,157.01	\$ -	\$ -	\$ 5,265.51	\$ 17,950.60	\$ -	\$ -	\$ 35,445.12	\$ -	\$ 6,222.75	\$ 23,253.13	\$ 3,883.20	\$ 200,573.79
175	TECNICO ADMINISTRATIVO	20304	SUBDIRECCIÓN DE PLANEACIÓN URBANA Y LICENCIAS	BASE	\$ -	\$ -	\$ 86,162.88	\$ -	\$ -	\$ -	\$ 30,157.01	\$ -	\$ -	\$ 5,265.51	\$ 17,950.60	\$ -	\$ -	\$ 35,445.12	\$ -	\$ 10,770.21	\$ 20,340.63	\$ 3,883.20	\$ 202,208.76
176	TECNICO CONTABLE	20201	TESORERÍA MUNICIPAL	BASE	\$ -	\$ -	\$ 92,663.52	\$ -	\$ -	\$ -	\$ 27,799.06	\$ -	\$ -	\$ 5,662.77	\$ 21,878.89	\$ -	\$ -	\$ 34,762.44	\$ -	\$ 10,038.49	\$ 21,542.26	\$ 7,168.08	\$ 207,179.35
177	TRACTORISTA	20310	SUBDIRECCIÓN DE CONSTRUCCIÓN DE OBRA PÚBLICA	BASE	\$ -	\$ -	\$ 89,891.40	\$ -	\$ -	\$ -	\$ 31,463.99	\$ -	\$ -	\$ 5,493.36	\$ 18,727.38	\$ -	\$ 6,000.00	\$ 35,805.36	\$ -	\$ 4,494.66	\$ 20,723.84	\$ 7,519.44	\$ 205,078.55
178	TECNICO CONTABLE	20205	SUBDIRECCIÓN DE EGRESOS Y CONTROL PRESUPUESTAL	BASE	\$ -	\$ -	\$ 92,663.76	\$ -	\$ -	\$ -	\$ 37,065.50	\$ -	\$ -	\$ 5,265.51	\$ 19,304.95	\$ -	\$ 18,000.00	\$ 36,073.44	\$ -	\$ 8,616.17	\$ 23,921.28	\$ 9,560.16	\$ 231,350.45
179	TECNICO ADMINISTRATIVO	20203	SUBDIRECCIÓN DE INGRESOS	BASE	\$ -	\$ -	\$ 86,162.88	\$ -	\$ -	\$ -	\$ 25,848.86	\$ -	\$ -	\$ 5,265.51	\$ 17,950.60	\$ -	\$ -	\$ 35,445.12	\$ -	\$ 8,616.17	\$ 23,253.13	\$ 3,883.20	\$ 198,659.08
180	TECNICO CONTABLE	20404	SUBDIRECCIÓN DE MERCADOS	BASE	\$ -	\$ -	\$ 92,663.76	\$ -	\$ -	\$ -	\$ 27,799.13	\$ -	\$ -	\$ 4,704.86	\$ 21,364.14	\$ -	\$ 11,380.80	\$ 36,073.44	\$ -	\$ 2,352.39	\$ 21,837.08	\$ 9,723.12	\$ 208,452.49
181	TECNICO ASTRONOMO	20501	DIRECCIÓN DE DESARROLLO HUMANO	BASE	\$ -	\$ -	\$ 83,094.24	\$ -	\$ -	\$ -	\$ 24,928.27	\$ -	\$ -	\$ 4,847.16	\$ 17,311.30	\$ -	\$ 10,800.00	\$ 35,148.36	\$ -	\$ 5,077.99	\$ 19,385.24	\$ 7,302.00	\$ 193,290.56
182	AYUDANTE UNIVERSAL DE OFICINA	20802	SUBDIRECCIÓN DE RECURSOS HUMANOS	BASE	\$ -	\$ -	\$ 73,920.12	\$ -	\$ -	\$ -	\$ 18,480.03	\$ -	\$ -	\$ 4,106.67	\$ 15,400.03	\$ -	\$ -	\$ 34,261.56	\$ -	\$ 4,928.12	\$ 18,742.35	\$ 444.96	\$ 169,393.91
183	INSPECTOR (MDO. 20 DE NOV.)	20404	SUBDIRECCIÓN DE MERCADOS	CONFIANZA	\$ -	\$ 58,889.28	\$ -	\$ -	\$ -	\$ -	\$ 30,156.96	\$ 13,838.98	\$ -	\$ 2,780.88	\$ 12,268.60	\$ -	\$ 2,580.00	\$ 21,037.32	\$ -	\$ -	\$ 2,957.30	\$ -	\$ 144,509.32
184	OFICIAL ADMINISTRATIVO	20205	SUBDIRECCIÓN DE EGRESOS Y CONTROL PRESUPUESTAL	BASE	\$ -	\$ -	\$ 73,920.12	\$ -	\$ -	\$ -	\$ 18,480.03	\$ -	\$ -	\$ 4,106.67	\$ 15,400.03	\$ -	\$ -	\$ 34,261.56	\$ -	\$ -	\$ 21,994.85	\$ 2,126.40	\$ 166,036.85
185	AUXILIAR DE CAJA	20404	SUBDIRECCIÓN DE MERCADOS	BASE	\$ -	\$ -	\$ 72,831.00	\$ -	\$ -	\$ -	\$ 18,207.75	\$ -	\$ -	\$ 4,046.17	\$ 15,173.13	\$ -	\$ -	\$ 34,156.44	\$ -	\$ 5,260.08	\$ 22,222.91	\$ 1,522.08	\$ 170,375.39
186	AYUDANTE ADMINISTRATIVO	20203	SUBDIRECCIÓN DE INGRESOS	BASE	\$ -	\$ -	\$ 73,920.12	\$ -	\$ -	\$ -	\$ 18,480.03	\$ -	\$ 4,517.34	\$ -	\$ 15,400.03	\$ -	\$ -	\$ 34,261.56	\$ -	\$ -	\$ 21,619.85	\$ 2,126.40	\$ 166,072.52
187	ANALISTA	20501	DIRECCIÓN DE DESARROLLO HUMANO	CONFIANZA	\$ -	\$ 73,726.44	\$ -	\$ -	\$ -	\$ -	\$ 14,784.00	\$ 17,325.71	\$ 4,505.50	\$ -	\$ 15,359.68	\$ -	\$ 3,300.00	\$ 21,037.32	\$ -	\$ -	\$ 3,616.73	\$ 2,105.52	\$ 151,549.86
188	AYUDANTE ADMINISTRATIVO	20206	SUBDIRECCIÓN DE CONTABILIDAD	BASE	\$ -	\$ -	\$ 73,920.12	\$ -	\$ -	\$ -	\$ 14,784.02	\$ -	\$ -	\$ 3,901.34	\$ 15,400.03	\$ -	\$ -	\$ 34,261.56	\$ -	\$ 4,046.15	\$ 22,334.85	\$ 2,126.40	\$ 166,521.66
189	ENCARGADO DE MANTENIMIENTO	20402	SUBDIRECCIÓN DE IMAGEN URBANA Y CONSERVACIÓN	BASE	\$ -	\$ -	\$ 95,501.28	\$ -	\$ -	\$ -	\$ 19,100.26	\$ -	\$ -	\$ 4,547.49	\$ 22,018.35	\$ -	\$ 7,200.00	\$ 36,347.88	\$ -	\$ 9,644.09	\$ 19,511.16	\$ 10,548.48	\$ 203,322.02
190	TECNICO EN EQUIPO DE COMPUTO	30701	DIRECCIÓN DE SISTEMAS DE INFORMACIÓN	CONFIANZA	\$ -	\$ 57,040.80	\$ -	\$ -	\$ -	\$ -	\$ 14,566.20	\$ 13,404.59	\$ -	\$ 2,693.59	\$ 11,883.50	\$ -	\$ 19,311.60	\$ 21,037.32	\$ -	\$ -	\$ 2,875.15	\$ -	\$ 142,812.75
191	ENCARGADO DE MANTENIMIENTO	20401	DIRECCIÓN DE SERVICIOS MUNICIPALES	BASE	\$ -	\$ -	\$ 95,501.28	\$ -	\$ -	\$ -	\$ 28,650.38	\$ -	\$ -	\$ 5,570.91	\$ 22,018.35	\$ -	\$ -	\$ 36,347.88	\$ -	\$ 11,407.12	\$ 19,511.16	\$ 33,826.92	\$ 185,180.16
192	TECNICO CONTABLE	20405	SUBDIRECCIÓN DE CONTROL SANITARIO	BASE	\$ -	\$ -	\$ 92,663.52	\$ -	\$ -	\$ -	\$ 27,799.06	\$ -	\$ -	\$ 5,662.77	\$ 21,878.89	\$ -	\$ 24,000.00	\$ 34,762.44	\$ -	\$ 5,405.33	\$ 21,542.26	\$ 10,520.16	\$ 223,194.11
193	TECNICO CONTABLE	20201	TESORERÍA MUNICIPAL	BASE	\$ -	\$ -	\$ 92,663.52	\$ -	\$ -	\$ -	\$ 27,799.06	\$ -	\$ -	\$ 5,662.77	\$ 21,878.89	\$ -	\$ -	\$ 34,762.44	\$ -	\$ 5,265.48	\$ 21,542.26	\$ 7,168.08	\$ 202,406.33
194	JEFE DE DEPARTAMENTO B	20802	SUBDIRECCIÓN DE RECURSOS HUMANOS	CONFIANZA	\$ -	\$ 68,652.48	\$ -	\$ -	\$ -	\$ -	\$ 17,232.60	\$ 19,360.00	\$ -	\$ 3,241.92	\$ 14,302.60	\$ -	\$ 106,068.72	\$ 15,542.64	\$ -	\$ -	\$ 3,391.22	\$ 22,004.16	\$ 225,788.02
195	TECNICO ADMINISTRATIVO	20402	SUBDIRECCIÓN DE IMAGEN URBANA Y CONSERVACIÓN	BASE	\$ -	\$ -	\$ 86,162.88	\$ -	\$ -	\$ -	\$ 30,157.01	\$ -	\$ -	\$ 5,265.51	\$ 17,950.60	\$ -	\$ -	\$ 35,445.12	\$ -	\$ 3,829.44	\$ 23,593.13	\$ 3,883.20	\$ 198,520.48
196	TECNICO ADMINISTRATIVO	20304	SUBDIRECCIÓN DE PLANEACIÓN URBANA Y LICENCIAS	BASE	\$ -	\$ -	\$ 86,162.88	\$ -	\$ -	\$ -	\$ 25,848.86	\$ -	\$ -	\$ 5,265.51	\$ 17,950.60	\$ -	\$ -	\$ 35,445.12	\$ -	\$ 4,798.57	\$ 23,218.13	\$ 3,883.20	\$ 194,806.47
197	EMPLEADO DE CUADRILLA MOVIL "C	20402	SUBDIRECCIÓN DE IMAGEN URBANA Y CONSERVACIÓN	BASE	\$ -	\$ -	\$ 80,882.64	\$ -	\$ -	\$ -	\$ 28,308.92	\$ -	\$ -	\$ 4,942.83	\$ 16,850.55	\$ 96,152.46	\$ -	\$ 34,934.52	\$ -	\$ 10,716.57	\$ 14,518.94	\$ 25,883.76	\$ 261,423.67

198	TECNICO ADMINISTRATIVO	20502	SUBDIRECCIÓN DE EDUCACIÓN CIENCIA Y TECNOLOGÍA	BASE	\$ -	\$ -	\$ 86,162.88	\$ -	\$ -	\$ -	\$ 25,848.86	\$ -	\$ -	\$ 5,265.51	\$ 17,950.60	\$ -	\$ -	\$ 35,445.12	\$ -	\$ -	\$ 23,253.13	\$ 3,883.20	\$ 190,042.90
199	OPERADOR DE MAQUINARIA PESADA	20304	SUBDIRECCIÓN DE PLANEACIÓN URBANA Y LICENCIAS	BASE	\$ -	\$ -	\$ 82,962.00	\$ -	\$ -	\$ -	\$ 24,888.60	\$ -	\$ -	\$ -	\$ 17,283.75	\$ -	\$ -	\$ 35,135.52	\$ -	\$ 10,370.31	\$ 19,371.65	\$ 3,110.16	\$ 186,901.67
200	TECNICO CONTABLE	20308	SUBDIRECCIÓN DE PROYECTOS Y LICITACIONES DE OBRA PÚBLICA	BASE	\$ -	\$ -	\$ 92,663.76	\$ -	\$ -	\$ -	\$ 32,432.32	\$ -	\$ -	\$ -	\$ 19,304.95	\$ -	\$ -	\$ 36,073.44	\$ -	\$ 7,239.94	\$ 20,668.78	\$ 7,168.08	\$ 201,215.10
201	ENCARGADO DE MANTENIMIENTO	30502	SUBDIRECCIÓN DE COMUNICACIÓN	BASE	\$ -	\$ -	\$ 95,501.28	\$ -	\$ -	\$ -	\$ 28,650.38	\$ -	\$ -	\$ 4,721.02	\$ 22,018.35	\$ -	\$ 3,600.00	\$ 36,347.88	\$ -	\$ 9,656.55	\$ 19,511.16	\$ 7,868.64	\$ 212,137.98
202	TECNICO CONTABLE	30201	DIRECCIÓN DE PLANEACIÓN Y PROYECTOS	BASE	\$ -	\$ -	\$ 92,663.76	\$ -	\$ -	\$ -	\$ 32,432.32	\$ -	\$ -	\$ 5,662.79	\$ 19,304.95	\$ -	\$ 48,000.00	\$ 36,073.44	\$ -	\$ 9,486.06	\$ 23,921.28	\$ 14,781.12	\$ 252,763.46
203	TECNICO ADMINISTRATIVO	20405	SUBDIRECCIÓN DE CONTROL SANITARIO	BASE	\$ -	\$ -	\$ 86,162.88	\$ -	\$ -	\$ -	\$ 30,157.01	\$ -	\$ -	\$ 4,450.78	\$ 17,950.60	\$ -	\$ -	\$ 35,445.12	\$ -	\$ 8,699.34	\$ 14,941.63	\$ 3,883.20	\$ 193,924.16
204	DIBUJANTE	20807	SUBDIRECCIÓN DE PATRIMONIO Y MANTENIMIENTO DE BIENES MUEBLES	BASE	\$ -	\$ -	\$ 72,831.00	\$ -	\$ -	\$ -	\$ 21,849.30	\$ -	\$ -	\$ 4,450.78	\$ 15,173.13	\$ -	\$ 8,400.00	\$ 34,156.44	\$ -	\$ 7,080.86	\$ 18,630.41	\$ 2,922.00	\$ 179,649.92
205	VELADOR	20402	SUBDIRECCIÓN DE IMAGEN URBANA Y CONSERVACIÓN	BASE	\$ -	\$ -	\$ 65,471.40	\$ -	\$ -	\$ -	\$ 19,641.42	\$ -	\$ -	\$ 4,001.03	\$ 15,458.53	\$ 14,629.63	\$ -	\$ 33,766.92	\$ -	\$ 7,358.43	\$ 10,090.36	\$ 15,941.28	\$ 154,476.42
206	TRABAJADORA SOCIAL	20404	SUBDIRECCIÓN DE MERCADOS	BASE	\$ -	\$ -	\$ 86,327.76	\$ -	\$ -	\$ -	\$ 25,898.33	\$ -	\$ -	\$ 5,275.59	\$ 17,984.95	\$ -	\$ -	\$ 35,460.96	\$ -	\$ 7,698.85	\$ 22,895.08	\$ 3,901.20	\$ 197,640.31
207	OFICIAL ADMINISTRATIVO	20802	SUBDIRECCIÓN DE RECURSOS HUMANOS	BASE	\$ -	\$ -	\$ 73,920.12	\$ -	\$ -	\$ -	\$ 18,480.03	\$ -	\$ -	\$ 4,046.17	\$ 15,400.03	\$ -	\$ -	\$ 34,261.56	\$ -	\$ -	\$ 22,334.85	\$ 444.96	\$ 167,997.79
208	OFICIAL ADMINISTRATIVO	20205	SUBDIRECCIÓN DE EGRESOS Y CONTROL PRESUPUESTAL	BASE	\$ -	\$ -	\$ 73,920.12	\$ -	\$ -	\$ -	\$ 18,480.03	\$ -	\$ -	\$ 4,106.67	\$ 15,400.03	\$ -	\$ 20,400.00	\$ 34,261.56	\$ -	\$ 6,981.47	\$ 22,044.85	\$ 7,348.32	\$ 188,246.40
209	AUXILIAR DE CAJA	20203	SUBDIRECCIÓN DE INGRESOS	BASE	\$ -	\$ -	\$ 72,831.00	\$ -	\$ -	\$ -	\$ 18,207.75	\$ -	\$ -	\$ 4,046.17	\$ 15,173.13	\$ -	\$ 9,600.00	\$ 34,156.44	\$ -	\$ 8,294.71	\$ 18,630.41	\$ 2,682.72	\$ 178,256.88
210	AYUDANTE UNIVERSAL DE OFICINA	20807	SUBDIRECCIÓN DE PATRIMONIO Y MANTENIMIENTO DE BIENES MUEBLES	BASE	\$ -	\$ -	\$ 73,920.12	\$ -	\$ -	\$ -	\$ 18,480.03	\$ -	\$ -	\$ 4,106.67	\$ 15,400.03	\$ -	\$ -	\$ 34,261.56	\$ -	\$ 7,392.12	\$ 22,044.85	\$ 2,126.40	\$ 173,478.98
211	TRABAJADORA SOCIAL	50201	COMITÉ MUNICIPAL DEL SISTEMA PARA EL DESARROLLO INTEGRAL DE LA FAMILIA	BASE	\$ -	\$ -	\$ 86,327.76	\$ -	\$ -	\$ -	\$ 21,581.94	\$ -	\$ -	\$ 4,795.99	\$ 17,984.95	\$ -	\$ -	\$ 35,460.96	\$ -	\$ 7,913.39	\$ 23,270.08	\$ 3,901.20	\$ 193,433.86
212	NOTIFICADOR	20203	SUBDIRECCIÓN DE INGRESOS	BASE	\$ -	\$ -	\$ 69,992.88	\$ -	\$ -	\$ -	\$ 20,997.86	\$ -	\$ -	\$ 4,277.34	\$ 14,581.85	\$ -	\$ 138.00	\$ 33,882.00	\$ -	\$ 5,443.90	\$ 18,338.71	\$ 1,228.08	\$ 166,424.47
213	TECNICO CONTABLE	20304	SUBDIRECCIÓN DE PLANEACIÓN URBANA Y LICENCIAS	BASE	\$ -	\$ -	\$ 92,663.76	\$ -	\$ -	\$ -	\$ 32,432.32	\$ -	\$ -	\$ 5,662.79	\$ 19,304.95	\$ -	\$ 3,503.76	\$ 36,073.44	\$ -	\$ 12,229.48	\$ 21,008.78	\$ 7,549.44	\$ 215,329.82
214	VELADOR	20501	DIRECCIÓN DE DESARROLLO HUMANO	BASE	\$ -	\$ -	\$ 68,012.88	\$ -	\$ -	\$ -	\$ 20,403.86	\$ -	\$ -	\$ 4,156.34	\$ 14,169.35	\$ -	\$ -	\$ 33,690.72	\$ -	\$ 7,179.18	\$ 18,475.21	\$ 498.84	\$ 165,588.71
215	OFICIAL ADMINISTRATIVO	20405	SUBDIRECCIÓN DE CONTROL SANITARIO	BASE	\$ -	\$ -	\$ 73,920.12	\$ -	\$ -	\$ -	\$ 22,176.04	\$ -	\$ -	\$ 4,517.34	\$ 17,453.36	\$ -	\$ -	\$ 33,541.92	\$ -	\$ 5,133.41	\$ 20,136.51	\$ 9,268.68	\$ 167,610.02
216	AYUDANTE DE CONTABILIDAD	20404	SUBDIRECCIÓN DE MERCADOS	BASE	\$ -	\$ -	\$ 69,992.88	\$ -	\$ -	\$ -	\$ 20,997.86	\$ -	\$ -	\$ 4,277.34	\$ 14,581.85	\$ -	\$ -	\$ 33,882.00	\$ -	\$ -	\$ 13,279.71	\$ 2,591.40	\$ 154,420.25
217	TECNICO ADMINISTRATIVO	50201	COMITÉ MUNICIPAL DEL SISTEMA PARA EL DESARROLLO INTEGRAL DE LA FAMILIA	BASE	\$ -	\$ -	\$ 86,162.88	\$ -	\$ -	\$ -	\$ 25,848.86	\$ -	\$ -	\$ 4,517.34	\$ 17,950.60	\$ -	\$ 6,000.00	\$ 35,445.12	\$ -	\$ -	\$ 20,050.63	\$ 7,113.60	\$ 188,861.83
218	TECNICO ADMINISTRATIVO	20401	DIRECCIÓN DE SERVICIOS MUNICIPALES	BASE	\$ -	\$ -	\$ 86,162.88	\$ -	\$ -	\$ -	\$ 30,157.01	\$ -	\$ -	\$ 4,517.34	\$ 17,950.60	\$ -	\$ 1,800.00	\$ 35,445.12	\$ -	\$ 4,517.41	\$ 23,253.13	\$ 6,656.64	\$ 197,146.85
219	MEDICO	20405	SUBDIRECCIÓN DE CONTROL SANITARIO	CONFIANZA	\$ -	\$ 73,726.44	\$ -	\$ -	\$ -	\$ -	\$ 17,003.28	\$ 20,790.86	\$ -	\$ 3,481.53	\$ 15,359.68	\$ -	\$ 15,842.88	\$ 21,037.32	\$ -	\$ -	\$ 3,616.73	\$ 2,105.52	\$ 168,753.19
220	TECNICO CONTABLE	20802	SUBDIRECCIÓN DE RECURSOS HUMANOS	BASE	\$ -	\$ -	\$ 92,663.52	\$ -	\$ -	\$ -	\$ 27,799.06	\$ -	\$ -	\$ 5,026.17	\$ 21,878.89	\$ -	\$ 24,214.80	\$ 34,762.44	\$ -	\$ 5,026.10	\$ 21,542.26	\$ 10,554.48	\$ 222,358.75
221	OFICINISTA "B"	20502	SUBDIRECCIÓN DE EDUCACIÓN CIENCIA Y TECNOLOGÍA	CONFIANZA	\$ -	\$ 56,687.76	\$ -	\$ -	\$ -	\$ -	\$ 17,498.28	\$ 15,985.95	\$ -	\$ 2,676.92	\$ 11,809.95	\$ -	\$ 2,340.00	\$ 21,037.32	\$ -	\$ -	\$ 3,209.46	\$ -	\$ 131,245.64
222	INSPECTOR (MDO. 20 DE NOV.)	20404	SUBDIRECCIÓN DE MERCADOS	CONFIANZA	\$ -	\$ 58,889.28	\$ -	\$ -	\$ -	\$ -	\$ 14,784.00	\$ 11,071.18	\$ -	\$ 2,780.88	\$ 12,268.60	\$ -	\$ 9,480.00	\$ 21,037.32	\$ -	\$ -	\$ 2,957.30	\$ -	\$ 133,268.57
223	TAQUIMECANOGRAFA	10301	REGIDURÍAS	BASE	\$ -	\$ -	\$ 71,939.76	\$ -	\$ -	\$ -	\$ 17,984.94	\$ -	\$ -	\$ 3,996.65	\$ 14,987.45	\$ -	\$ 32,328.00	\$ 34,070.28	\$ -	\$ 8,193.13	\$ 22,181.31	\$ 8,536.80	\$ 197,144.73
224	OFICINISTA "B"	20806	SUBDIRECCIÓN DE RECURSOS MATERIALES Y SERVICIOS GENERALES	CONFIANZA	\$ -	\$ 56,687.76	\$ -	\$ -	\$ -	\$ -	\$ -	\$ 13,321.62	\$ -	\$ 2,676.92	\$ 11,809.95	\$ -	\$ 6,000.00	\$ 21,037.32	\$ -	\$ -	\$ 2,859.46	\$ -	\$ 114,393.03
225	OFICIAL ADMINISTRATIVO	20206	SUBDIRECCIÓN DE CONTABILIDAD	BASE	\$ -	\$ -	\$ 73,920.12	\$ -	\$ -	\$ -	\$ 18,480.03	\$ -	\$ -	\$ 4,106.67	\$ 15,400.03	\$ -	\$ -	\$ 34,261.56	\$ -	\$ 4,106.72	\$ 22,434.85	\$ 2,126.40	\$ 170,583.58
226	AUXILIAR ADMINISTRATIVO	20203	SUBDIRECCIÓN DE INGRESOS	BASE	\$ -	\$ -	\$ 69,992.88	\$ -	\$ -	\$ -	\$ 17,498.22	\$ -	\$ -	\$ 3,888.49	\$ 14,581.85	\$ -	\$ -	\$ 33,882.00	\$ -	\$ 6,804.89	\$ 21,556.21	\$ 1,213.20	\$ 166,991.34
227	AYUDANTE UNIVERSAL DE OFICINA	20801	DIRECCIÓN DE ADMINISTRACIÓN	BASE	\$ -	\$ -	\$ 73,920.12	\$ -	\$ -	\$ -	\$ 18,480.03	\$ -	\$ -	\$ 4,046.17	\$ 15,400.03	\$ -	\$ -	\$ 34,261.56	\$ -	\$ 414.36	\$ 19,082.35	\$ 2,126.40	\$ 163,478.20
228	AUXILIAR UNIVERSAL DE OFICINA	20502	SUBDIRECCIÓN DE EDUCACIÓN CIENCIA Y TECNOLOGÍA	BASE	\$ -	\$ -	\$ 72,831.00	\$ -	\$ -	\$ -	\$ 18,207.75	\$ -	\$ 4,450.78	\$ 3,843.86	\$ 15,173.13	\$ -	\$ -	\$ 34,156.44	\$ -	\$ -	\$ 21,882.91	\$ 1,522.08	\$ 169,023.79
229	TAQUIMECANOGRAFA	30301	CONSEJERÍA JURÍDICA	BASE	\$ -	\$ -	\$ 71,939.76	\$ -	\$ -	\$ -	\$ 17,984.94	\$ -	\$ 4,396.32	\$ 3,796.82	\$ 14,987.45	\$ -	\$ -	\$ 34,070.28	\$ -	\$ 4,396.39	\$ 22,231.31	\$ 1,425.12	\$ 172,378.15
230	TRABAJADOR DE SANEAMIENTO	20402	SUBDIRECCIÓN DE IMAGEN URBANA Y CONSERVACIÓN	BASE	\$ -	\$ -	\$ 64,481.88	\$ -	\$ -	\$ -	\$ 12,896.38	\$ -	\$ -	\$ 3,403.21	\$ 15,224.89	\$ 36,019.67	\$ 503.16	\$ 33,702.48	\$ -	\$ -	\$ 10,391.14	\$ 2,737.08	\$ 173,885.72
231	TECNICO ADMINISTRATIVO	20304	SUBDIRECCIÓN DE PLANEACIÓN URBANA Y LICENCIAS	BASE	\$ -	\$ -	\$ 86,162.88	\$ -	\$ -	\$ -	\$ 25,848.86	\$ -	\$ -	\$ 5,265.51	\$ 17,950.60	\$ -	\$ -	\$ 35,445.12	\$ -	\$ 10,291.54	\$ 23,253.13	\$ 3,883.20	\$ 200,334.44
232	AUXILIAR ADMINISTRATIVO	20301	DIRECCIÓN DE DESARROLLO URBANO, OBRAS PÚBLICAS Y MEDIO AMBIENTE	BASE	\$ -	\$ -	\$ 69,992.88	\$ -	\$ -	\$ -	\$ 17,498.22	\$ -	\$ -	\$ 3,888.49	\$ 14,581.85	\$ -	\$ -	\$ 33,882.00	\$ -	\$ 5,832.76	\$ 18,338.71	\$ 1,213.20	\$ 162,801.71
233	PROMOTOR SOCIAL	20805	SUBDIRECCIÓN DE CONTROL DE LA GESTIÓN ADMINISTRATIVA	CONFIANZA	\$ -	\$ 68,427.84	\$ -	\$ -	\$ -	\$ -	\$ 17,106.96	\$ 12,864.43	\$ -	\$ -	\$ 14,255.80	\$ -	\$ 3,120.00	\$ 21,037.32	\$ -	\$ -	\$ 3,381.24	\$ 1,042.80	\$ 139,150.79
234	INSPECTOR (UNID. INSPECCION)	20402	SUBDIRECCIÓN DE IMAGEN URBANA Y CONSERVACIÓN	CONFIANZA	\$ -	\$ 58,889.28	\$ -	\$ -	\$ -	\$ -	\$ 14,722.32	\$ 2,767.80	\$ -	\$ 2,126.56	\$ 12,268.60	\$ -	\$ 21,600.00	\$ 21,037.32	\$ -	\$ -	\$ 3,307.30	\$ -	\$ 136,719.17
235	TECNICO ARTESANAL	20701	DIRECCIÓN DE CULTURA Y TURISMO	BASE	\$ -	\$ -	\$ 71,939.76	\$ -	\$ -	\$ -	\$ 14,387.95	\$ -	\$ -	\$ 3,796.82	\$ 14,987.45	\$ -	\$ -	\$ 34,070.28	\$ -	\$ -	\$ 18,238.81	\$ 1,425.12	\$ 155,995.95
236	AYUDANTE ADMINISTRATIVO	20403	SUBDIRECCIÓN DE LIMPIA	BASE	\$ -	\$ -	\$ 73,920.12	\$ -	\$ -	\$ -	\$ 18,480.03	\$ -	\$ 4,517.34	\$ 3,901.34	\$ 17,453.36	\$ -	\$ -	\$ 33,541.92	\$ -	\$ 6,981.44	\$ 20,136.51	\$ 2,126.40	\$ 176,805.67
237	AUXILIAR UNIVERSAL DE OFICINA	20101	DIRECCIÓN DE GOBIERNO	BASE	\$ -	\$ -	\$ 72,831.00	\$ -	\$ -	\$ -	\$ 14,566.20	\$ -	\$ -	\$ 3,843.86	\$ 15,173.13	\$ -	\$ -	\$ 34,156.44	\$ -	\$ 7,283.16	\$ 21,882.91	\$ 1,522.08	\$ 168,214.61

238	ANALISTA	20301	DIRECCIÓN DE DESARROLLO URBANO, OBRAS PÚBLICAS Y MEDIO AMBIENTE	CONFIANZA	\$ -	\$ 73,726.44	\$ -	\$ -	\$ -	\$ -	\$ 13,860.57	\$ -	\$ 3,481.53	\$ 15,359.68	\$ -	\$ 15,367.20	\$ 21,037.32	\$ -	\$ -	\$ 3,966.73	\$ 2,105.52	\$ 144,693.94	
239	AUXILIAR ADMINISTRATIVO	20807	SUBDIRECCIÓN DE PATRIMONIO Y MANTENIMIENTO DE BIENES MUEBLES	BASE	\$ -	\$ -	\$ 69,992.88	\$ -	\$ -	\$ -	\$ 13,998.58	\$ -	\$ 3,694.07	\$ 14,581.85	\$ -	\$ 8,400.00	\$ 33,882.00	\$ -	\$ -	\$ 18,338.71	\$ 1,306.56	\$ 161,581.53	
240	SECRETARIA "B"	20701	DIRECCIÓN DE CULTURA Y TURISMO	CONFIANZA	\$ -	\$ 60,465.24	\$ -	\$ -	\$ -	\$ -	\$ 10,791.00	\$ 2,841.87	\$ 2,855.30	\$ 12,596.93	\$ -	\$ 12,000.00	\$ 21,037.32	\$ -	\$ -	\$ 3,377.34	\$ -	\$ 125,965.00	
241	AUXILIAR ADMINISTRATIVO	20807	SUBDIRECCIÓN DE PATRIMONIO Y MANTENIMIENTO DE BIENES MUEBLES	BASE	\$ -	\$ -	\$ 69,992.88	\$ -	\$ -	\$ -	\$ 24,497.51	\$ -	\$ 4,277.34	\$ 14,581.85	\$ -	\$ -	\$ 33,882.00	\$ -	\$ 7,971.43	\$ 18,338.71	\$ 1,213.20	\$ 172,328.52	
242	AYUDANTE UNIVERSAL DE OFICINA	10201	SINDICATURAS	BASE	\$ -	\$ -	\$ 73,920.12	\$ -	\$ -	\$ -	\$ 25,872.04	\$ -	\$ 4,517.34	\$ 15,400.03	\$ -	\$ 36,000.00	\$ 34,261.56	\$ -	\$ 9,240.16	\$ 21,994.85	\$ 9,441.36	\$ 211,764.73	
243	TECNICO ADMINISTRATIVO	20501	DIRECCIÓN DE DESARROLLO HUMANO	BASE	\$ -	\$ -	\$ 86,162.88	\$ -	\$ -	\$ -	\$ 25,848.86	\$ -	\$ 5,265.51	\$ 17,950.60	\$ -	\$ -	\$ 35,445.12	\$ -	\$ 3,912.11	\$ 23,593.13	\$ 4,959.72	\$ 193,218.49	
244	MEDICO	20405	SUBDIRECCIÓN DE CONTROL SANITARIO	CONFIANZA	\$ -	\$ 73,726.44	\$ -	\$ -	\$ -	\$ -	\$ 20,790.86	\$ -	\$ 3,481.53	\$ 15,359.68	\$ -	\$ 14,400.00	\$ 21,037.32	\$ -	\$ -	\$ 3,616.73	\$ 2,105.52	\$ 150,307.03	
245	AUXILIAR ADMINISTRATIVO	20308	SUBDIRECCIÓN DE PROYECTOS Y LICITACIONES DE OBRA PÚBLICA	BASE	\$ -	\$ -	\$ 69,992.88	\$ -	\$ -	\$ -	\$ 17,498.22	\$ -	\$ 3,888.49	\$ 14,581.85	\$ -	\$ -	\$ 33,882.00	\$ -	\$ -	\$ 18,338.71	\$ 1,034.88	\$ 157,147.28	
246	AYUDANTE UNIVERSAL DE OFICINA	20806	SUBDIRECCIÓN DE RECURSOS MATERIALES Y SERVICIOS GENERALES	BASE	\$ -	\$ -	\$ 73,920.12	\$ -	\$ -	\$ -	\$ 18,480.03	\$ 4,517.34	\$ 3,901.34	\$ 15,400.03	\$ -	\$ 3,600.00	\$ 34,261.56	\$ -	\$ 3,696.06	\$ 22,384.85	\$ 2,518.08	\$ 177,643.24	
247	TRABAJADORA SOCIAL	20801	DIRECCIÓN DE ADMINISTRACIÓN	BASE	\$ -	\$ -	\$ 86,327.76	\$ -	\$ -	\$ -	\$ 21,581.94	\$ 5,275.59	\$ 4,547.49	\$ 20,382.94	\$ -	\$ -	\$ 34,349.88	\$ -	\$ 1,436.02	\$ 20,692.08	\$ 3,901.20	\$ 190,692.49	
248	JEFE DE CUADRILLA	20806	SUBDIRECCIÓN DE RECURSOS MATERIALES Y SERVICIOS GENERALES	CONFIANZA	\$ -	\$ 65,233.92	\$ -	\$ -	\$ -	\$ -	\$ 25,872.00	\$ 15,329.97	\$ 3,080.49	\$ 13,590.40	\$ -	\$ 2,880.00	\$ 21,037.32	\$ -	\$ -	\$ 3,239.29	\$ 349.80	\$ 149,913.59	
249	AUXILIAR DE ENFERMERA	50201	COMITÉ MUNICIPAL DEL SISTEMA PARA EL DESARROLLO INTEGRAL DE LA FAMILIA	BASE	\$ -	\$ -	\$ 69,266.52	\$ -	\$ -	\$ -	\$ 17,316.63	\$ -	\$ 3,848.14	\$ 14,430.53	\$ -	\$ -	\$ 33,811.80	\$ -	\$ -	\$ 21,141.56	\$ 1,134.24	\$ 158,680.93	
250	OFICIAL ADMINISTRATIVO	20802	SUBDIRECCIÓN DE RECURSOS HUMANOS	BASE	\$ -	\$ -	\$ 73,920.12	\$ -	\$ -	\$ -	\$ 18,480.03	\$ -	\$ 4,106.67	\$ 15,400.03	\$ -	\$ -	\$ 34,261.56	\$ -	\$ 11,477.06	\$ 22,044.85	\$ 2,126.40	\$ 177,563.91	
251	MECANOGRAFA	20502	SUBDIRECCIÓN DE EDUCACIÓN CIENCIA Y TECNOLOGÍA	BASE	\$ -	\$ -	\$ 68,342.64	\$ -	\$ -	\$ -	\$ 17,085.66	\$ -	\$ 3,796.81	\$ 14,238.05	\$ -	\$ -	\$ 33,722.52	\$ -	\$ -	\$ 21,471.60	\$ 1,033.68	\$ 157,623.61	
252	OFICINISTA "E"	10301	REGIDURÍAS	CONFIANZA	\$ -	\$ 42,692.76	\$ -	\$ -	\$ -	\$ -	\$ -	\$ -	\$ -	\$ 8,894.33	\$ -	\$ 1,860.00	\$ 21,037.32	\$ -	\$ -	\$ 2,237.46	\$ -	\$ 76,721.86	
253	ANALISTA	20501	DIRECCIÓN DE DESARROLLO HUMANO	CONFIANZA	\$ -	\$ 73,726.44	\$ -	\$ -	\$ -	\$ -	\$ 18,431.61	\$ 17,325.71	\$ 4,505.50	\$ 3,481.53	\$ 15,359.68	\$ -	\$ 3,300.00	\$ 21,037.32	\$ -	\$ -	\$ 3,616.73	\$ 2,105.52	\$ 158,679.00
254	OFICIAL ADMINISTRATIVO	20701	DIRECCIÓN DE CULTURA Y TURISMO	BASE	\$ -	\$ -	\$ 73,920.12	\$ -	\$ -	\$ -	\$ 18,480.03	\$ 4,517.34	\$ 3,901.34	\$ 15,400.03	\$ -	\$ -	\$ 34,261.56	\$ -	\$ -	\$ 22,334.85	\$ 2,126.40	\$ 170,688.86	
255	AYUDANTE ADMINISTRATIVO	20405	SUBDIRECCIÓN DE CONTROL SANITARIO	BASE	\$ -	\$ -	\$ 73,920.12	\$ -	\$ -	\$ -	\$ 14,784.02	\$ -	\$ 3,901.34	\$ 15,400.03	\$ -	\$ -	\$ 34,261.56	\$ -	\$ -	\$ 21,959.85	\$ 2,126.40	\$ 162,100.51	
256	AUXILIAR UNIVERSAL DE OFICINA	20102	SUBDIRECCIÓN DE GOBIERNO	BASE	\$ -	\$ -	\$ 72,831.00	\$ -	\$ -	\$ -	\$ 18,207.75	\$ -	\$ 4,046.17	\$ 15,173.13	\$ -	\$ -	\$ 34,156.44	\$ -	\$ -	\$ 21,847.91	\$ 7,690.56	\$ 158,571.83	
257	ANALISTA	70101	DIRECCIÓN DE CONTRALORÍA	CONFIANZA	\$ -	\$ 73,726.44	\$ -	\$ -	\$ -	\$ -	\$ 13,668.48	\$ 17,325.71	\$ 3,481.53	\$ 15,359.68	\$ -	\$ 39,600.00	\$ 21,037.32	\$ -	\$ -	\$ 3,966.73	\$ 2,105.52	\$ 186,060.37	
258	AYUDANTE ADMINISTRATIVO	21001	SECRETARÍA DEL AYUNTAMIENTO	BASE	\$ -	\$ -	\$ 73,920.12	\$ -	\$ -	\$ -	\$ 18,480.03	\$ -	\$ 4,106.67	\$ 15,400.03	\$ -	\$ -	\$ 34,261.56	\$ -	\$ 4,312.08	\$ 22,334.85	\$ 2,126.40	\$ 170,688.93	
259	FOTOGRAFO	30501	DIRECCIÓN DE COMUNICACIÓN SOCIAL Y RELACIONES PÚBLICAS	BASE	\$ -	\$ -	\$ 73,260.00	\$ -	\$ -	\$ -	\$ 18,315.00	\$ -	\$ 4,070.00	\$ 15,262.50	\$ -	\$ -	\$ 34,197.72	\$ -	\$ 3,888.49	\$ 18,674.50	\$ 1,037.28	\$ 166,630.93	
260	OFICIAL UNIVERSAL DE OFICINA	20405	SUBDIRECCIÓN DE CONTROL SANITARIO	CONFIANZA	\$ -	\$ 58,970.16	\$ -	\$ -	\$ -	\$ -	\$ 14,784.00	\$ 5,543.20	\$ 2,620.90	\$ 12,285.45	\$ -	\$ 2,640.00	\$ 21,037.32	\$ -	\$ -	\$ 3,310.90	\$ -	\$ 121,191.92	
261	AUXILIAR UNIVERSAL DE OFICINA	20802	SUBDIRECCIÓN DE RECURSOS HUMANOS	BASE	\$ -	\$ -	\$ 72,831.00	\$ -	\$ -	\$ -	\$ 3,641.55	\$ -	\$ 3,236.93	\$ 16,791.59	\$ -	\$ 40,800.00	\$ 34,156.56	\$ -	\$ 6,676.23	\$ 20,239.44	\$ 10,035.12	\$ 188,338.18	
262	AYUDANTE UNIVERSAL DE OFICINA	20203	SUBDIRECCIÓN DE INGRESOS	BASE	\$ -	\$ -	\$ 73,920.12	\$ -	\$ -	\$ -	\$ 18,480.03	\$ -	\$ 4,517.34	\$ 3,901.34	\$ 15,400.03	\$ -	\$ -	\$ 34,261.56	\$ -	\$ 7,705.88	\$ 18,742.35	\$ 1,695.84	\$ 175,232.80
263	TECNICO CONTABLE	20807	SUBDIRECCIÓN DE PATRIMONIO Y MANTENIMIENTO DE BIENES MUEBLES	BASE	\$ -	\$ -	\$ 92,663.76	\$ -	\$ -	\$ -	\$ 32,432.32	\$ -	\$ 5,662.79	\$ 19,304.95	\$ -	\$ -	\$ 36,073.44	\$ -	\$ 10,459.18	\$ 23,886.28	\$ 7,168.08	\$ 213,314.63	
264	TECNICO ADMINISTRATIVO	10301	REGIDURÍAS	BASE	\$ -	\$ -	\$ 86,162.88	\$ -	\$ -	\$ -	\$ 21,540.72	\$ -	\$ 4,786.83	\$ 20,344.01	\$ -	\$ 42,000.00	\$ 34,339.20	\$ -	\$ 9,812.86	\$ 21,129.72	\$ 12,026.28	\$ 228,089.93	
265	OFICIAL ADMINISTRATIVO	20301	DIRECCIÓN DE DESARROLLO URBANO, OBRAS PÚBLICAS Y MEDIO AMBIENTE	BASE	\$ -	\$ -	\$ 73,920.12	\$ -	\$ -	\$ -	\$ 25,872.04	\$ -	\$ 4,517.34	\$ 15,400.03	\$ -	\$ -	\$ 34,261.56	\$ -	\$ -	\$ 21,994.85	\$ 1,347.24	\$ 174,618.69	
266	TECNICO ADMINISTRATIVO	20205	SUBDIRECCIÓN DE EGRESOS Y CONTROL PRESUPUESTAL	BASE	\$ -	\$ -	\$ 86,162.88	\$ -	\$ -	\$ -	\$ 30,157.01	\$ -	\$ 5,265.51	\$ 17,950.60	\$ -	\$ -	\$ 35,445.12	\$ -	\$ -	\$ 23,593.13	\$ 3,883.20	\$ 194,691.05	
267	AUXILIAR UNIVERSAL DE OFICINA	20308	SUBDIRECCIÓN DE PROYECTOS Y LICITACIONES DE OBRA PÚBLICA	BASE	\$ -	\$ -	\$ 72,831.00	\$ -	\$ -	\$ -	\$ 14,566.20	\$ -	\$ 3,843.86	\$ 15,173.13	\$ -	\$ -	\$ 34,156.44	\$ -	\$ 5,260.09	\$ 18,630.41	\$ 1,522.08	\$ 162,939.04	
268	CHOFER "C"	20403	SUBDIRECCIÓN DE LIMPIA	BASE	\$ -	\$ -	\$ 78,011.88	\$ -	\$ -	\$ -	\$ 23,403.56	\$ -	\$ 4,767.39	\$ 18,419.47	\$ 174,277.14	\$ 599.64	\$ 34,583.40	\$ -	\$ 9,622.85	\$ 11,520.89	\$ 34,568.28	\$ 320,637.95	
269	JEFE DE CUADRILLA ALUMB.PUB.	20403	SUBDIRECCIÓN DE LIMPIA	BASE	\$ -	\$ -	\$ 112,298.76	\$ -	\$ -	\$ -	\$ 50,534.44	\$ -	\$ 6,862.70	\$ 26,514.99	\$ 216,413.96	\$ -	\$ 36,815.88	\$ -	\$ 13,852.61	\$ 13,902.41	\$ 44,612.76	\$ 432,582.98	
270	MACHETERO	20403	SUBDIRECCIÓN DE LIMPIA	BASE	\$ -	\$ -	\$ 62,171.64	\$ -	\$ -	\$ -	\$ 21,760.07	\$ -	\$ 3,799.38	\$ 14,679.42	\$ 93,775.06	\$ -	\$ 33,552.00	\$ -	\$ 7,669.15	\$ 9,842.87	\$ 15,938.88	\$ 231,310.72	
271	CHOFER "C"	20310	SUBDIRECCIÓN DE CONSTRUCCIÓN DE OBRA PÚBLICA	BASE	\$ -	\$ -	\$ 78,011.88	\$ -	\$ -	\$ -	\$ 23,403.56	\$ -	\$ 4,767.39	\$ 18,419.47	\$ 76,790.87	\$ -	\$ 34,583.40	\$ -	\$ 7,831.60	\$ 11,210.89	\$ 15,311.64	\$ 239,707.43	
272	TECNICO CONTABLE	20301	DIRECCIÓN DE DESARROLLO URBANO, OBRAS PÚBLICAS Y MEDIO AMBIENTE	BASE	\$ -	\$ -	\$ 92,663.76	\$ -	\$ -	\$ -	\$ 32,432.32	\$ -	\$ -	\$ 19,304.95	\$ -	\$ -	\$ 36,073.44	\$ -	\$ 10,553.28	\$ 20,668.78	\$ 7,168.08	\$ 204,528.45	
273	EMPLEADO DE CUADRILLA MOVIL"B"	20403	SUBDIRECCIÓN DE LIMPIA	BASE	\$ -	\$ -	\$ 68,342.04	\$ -	\$ -	\$ -	\$ 20,502.61	\$ -	\$ 4,176.46	\$ 16,136.32	\$ 106,881.72	\$ -	\$ 33,953.88	\$ -	\$ 5,807.46	\$ 19,718.15	\$ 17,864.04	\$ 257,654.60	
274	CHOFER "C"	20403	SUBDIRECCIÓN DE LIMPIA	BASE	\$ -	\$ -	\$ 78,011.88	\$ -	\$ -	\$ -	\$ 19,502.97	\$ -	\$ 4,333.99	\$ 18,419.47	\$ 139,421.71	\$ 599.64	\$ 34,583.40	\$ -	\$ 8,553.65	\$ 11,480.89	\$ 29,268.60	\$ 285,639.01	
275	MACHETERO	20403	SUBDIRECCIÓN DE LIMPIA	BASE	\$ -	\$ -	\$ 62,171.64	\$ -	\$ -	\$ -	\$ 15,542.91	\$ -	\$ 3,453.98	\$ 14,679.42	\$ 93,775.06	\$ -	\$ 33,552.00	\$ -	\$ 6,817.02	\$ 10,142.87	\$ 15,938.88	\$ 224,196.02	
276	AYDTE. OPER. MAQ. PESADA "C"	20308	SUBDIRECCIÓN DE PROYECTOS Y LICITACIONES DE OBRA PÚBLICA	BASE	\$ -	\$ -	\$ 81,972.00	\$ -	\$ -	\$ -	\$ 20,493.00	\$ -	\$ 4,554.00	\$ 19,354.50	\$ -	\$ -	\$ 34,841.28	\$ -	\$ 4,718.67	\$ 11,327.90	\$ 1,344.24	\$ 175,917.11	
277	ELECTRICISTA DE ALUMB.PUB.	20402	SUBDIRECCIÓN DE IMAGEN URBANA Y CONSERVACIÓN	BASE	\$ -	\$ -	\$ 81,048.12	\$ -	\$ -	\$ -	\$ 20,262.03	\$ -	\$ 4,502.67	\$ 19,136.36	\$ 107,829.09	\$ -	\$ 34,781.04	\$ -	\$ 9,230.33	\$ 11,633.61	\$ 26,886.84	\$ 261,536.42	

278	VELADOR	20402	SUBDIRECCIÓN DE IMAGEN URBANA Y CONSERVACIÓN	BASE	\$ -	\$ -	\$ 68,012.88	\$ -	\$ -	\$ -	\$ 17,003.22	\$ -	\$ -	\$ 3,778.49	\$ 14,169.35	\$ 64,587.55	\$ -	\$ 33,690.72	\$ -	\$ 7,271.29	\$ 13,316.21	\$ 13,059.48	\$ 208,770.24
279	MACHETERO	20403	SUBDIRECCIÓN DE LIMPIA	BASE	\$ -	\$ -	\$ 62,171.64	\$ -	\$ -	\$ -	\$ 15,542.91	\$ -	\$ -	\$ 3,453.98	\$ 14,679.42	\$ 48,624.11	\$ -	\$ 33,552.00	\$ -	\$ -	\$ 10,367.87	\$ 15,502.08	\$ 172,889.84
280	ASEADOR	50201	COMITÉ MUNICIPAL DEL SISTEMA PARA EL DESARROLLO INTEGRAL DE LA FAMILIA	BASE	\$ -	\$ -	\$ 65,570.64	\$ -	\$ -	\$ -	\$ 16,392.66	\$ -	\$ 4,007.09	\$ 3,460.67	\$ 13,660.55	\$ 51,272.18	\$ -	\$ 33,454.44	\$ -	\$ -	\$ 21,136.70	\$ 9,692.64	\$ 199,262.30
281	EMPLEADO DE CUADRILLA MOVIL "C"	20404	SUBDIRECCIÓN DE MERCADOS	BASE	\$ -	\$ -	\$ 80,882.64	\$ -	\$ -	\$ -	\$ 24,264.79	\$ -	\$ -	\$ 4,942.83	\$ 19,097.29	\$ 167,179.20	\$ 503.16	\$ 34,770.24	\$ -	\$ 7,534.86	\$ 11,546.20	\$ 24,191.04	\$ 326,530.17
282	OPERADOR DE MAQUINA PESADA	20403	SUBDIRECCIÓN DE LIMPIA	BASE	\$ -	\$ -	\$ 82,962.00	\$ -	\$ -	\$ -	\$ 24,888.60	\$ -	\$ -	\$ 5,069.90	\$ 19,588.25	\$ -	\$ -	\$ 34,905.60	\$ -	\$ 14,767.79	\$ 11,852.15	\$ 4,501.56	\$ 189,532.73
283	OPER. MAQUINARIA PESADA "A"	20403	SUBDIRECCIÓN DE LIMPIA	BASE	\$ -	\$ -	\$ 92,201.28	\$ -	\$ -	\$ -	\$ 32,270.45	\$ -	\$ -	\$ 5,634.52	\$ 21,769.75	\$ 139,033.63	\$ -	\$ 35,507.16	\$ -	\$ 11,373.46	\$ 12,470.10	\$ 30,535.20	\$ 319,725.14
284	EMPLEADO DE CUADRILLA MOVIL "C"	20402	SUBDIRECCIÓN DE IMAGEN URBANA Y CONSERVACIÓN	BASE	\$ -	\$ -	\$ 80,882.64	\$ -	\$ -	\$ -	\$ 24,264.79	\$ -	\$ -	\$ 4,718.15	\$ 19,097.29	\$ 189,770.98	\$ 503.16	\$ 34,770.24	\$ -	\$ 9,534.00	\$ 11,546.20	\$ 36,868.80	\$ 338,218.66
285	AYUDANTE ADMINISTRATIVO	20201	TESORERÍA MUNICIPAL	BASE	\$ -	\$ -	\$ 73,920.12	\$ -	\$ -	\$ -	\$ 18,480.03	\$ -	\$ -	\$ 4,046.17	\$ 15,400.03	\$ -	\$ -	\$ 34,261.56	\$ -	\$ 7,797.91	\$ 18,442.35	\$ 2,126.40	\$ 170,221.75
286	CHOFER "C"	20403	SUBDIRECCIÓN DE LIMPIA	BASE	\$ -	\$ -	\$ 78,011.88	\$ -	\$ -	\$ -	\$ 19,502.97	\$ -	\$ -	\$ 4,333.99	\$ 18,419.47	\$ 117,637.07	\$ 599.64	\$ 34,583.40	\$ -	\$ 8,339.81	\$ 11,405.89	\$ 23,753.88	\$ 269,080.25
287	OPER. MAQUINARIA PESADA "A"	20310	SUBDIRECCIÓN DE CONSTRUCCIÓN DE OBRA PÚBLICA	BASE	\$ -	\$ -	\$ 92,201.28	\$ -	\$ -	\$ -	\$ 27,660.38	\$ -	\$ -	\$ 5,634.52	\$ 21,769.75	\$ -	\$ -	\$ 35,507.16	\$ -	\$ 11,012.95	\$ 12,470.10	\$ 9,704.76	\$ 196,551.38
288	TECNICO CONTABLE	20702	SUBDIRECCIÓN DE CULTURA	BASE	\$ -	\$ -	\$ 92,663.76	\$ -	\$ -	\$ -	\$ 27,799.13	\$ -	\$ -	\$ -	\$ 19,304.95	\$ -	\$ 48,000.00	\$ 36,073.44	\$ -	\$ 12,229.50	\$ 20,718.78	\$ 18,574.32	\$ 238,215.23
289	BARRENDERO	20403	SUBDIRECCIÓN DE LIMPIA	BASE	\$ -	\$ -	\$ 62,171.64	\$ -	\$ -	\$ -	\$ 18,651.49	\$ -	\$ -	\$ 3,799.38	\$ 14,679.42	\$ 48,624.11	\$ -	\$ 33,552.00	\$ -	\$ 3,749.31	\$ 10,217.87	\$ 10,438.44	\$ 185,006.77
290	OPERADOR DE MAQUINA PESADA	20403	SUBDIRECCIÓN DE LIMPIA	BASE	\$ -	\$ -	\$ 82,962.00	\$ -	\$ -	\$ -	\$ 24,888.60	\$ -	\$ -	\$ 5,069.90	\$ 19,588.25	\$ 34,755.96	\$ -	\$ 34,905.60	\$ -	\$ 3,749.31	\$ 11,702.15	\$ 2,787.36	\$ 214,834.41
291	JEFE DE CUADRILLA ALUMB. PUB.	20402	SUBDIRECCIÓN DE IMAGEN URBANA Y CONSERVACIÓN	BASE	\$ -	\$ -	\$ 112,298.76	\$ -	\$ -	\$ -	\$ 33,689.63	\$ -	\$ -	\$ 4,942.83	\$ 26,514.99	\$ -	\$ 299.88	\$ 36,815.88	\$ -	\$ 9,977.44	\$ 13,902.41	\$ 8,981.76	\$ 229,460.05
292	CHOFER "C"	20403	SUBDIRECCIÓN DE LIMPIA	BASE	\$ -	\$ -	\$ 78,011.88	\$ -	\$ -	\$ -	\$ 27,304.16	\$ -	\$ -	\$ 4,767.39	\$ 18,419.47	\$ 117,637.07	\$ -	\$ 34,583.40	\$ -	\$ 9,622.85	\$ 11,405.89	\$ 23,636.04	\$ 278,116.07
293	SELECCIONADOR DE BASURA	20403	SUBDIRECCIÓN DE LIMPIA	BASE	\$ -	\$ -	\$ 62,171.64	\$ -	\$ -	\$ -	\$ 18,651.49	\$ -	\$ -	\$ 3,799.38	\$ 14,679.42	\$ 98,984.79	\$ -	\$ 33,552.00	\$ -	\$ 7,328.30	\$ 10,142.87	\$ 17,194.56	\$ 232,115.32
294	OPER. MAQUINARIA PESADA "C"	20403	SUBDIRECCIÓN DE LIMPIA	BASE	\$ -	\$ -	\$ 100,319.88	\$ -	\$ -	\$ -	\$ 35,111.96	\$ -	\$ -	\$ 6,130.66	\$ 23,686.64	\$ 108,460.13	\$ -	\$ 36,035.88	\$ -	\$ 11,526.67	\$ 13,003.99	\$ 20,755.20	\$ 313,520.60
295	JEFE DE CUADRILLA	20403	SUBDIRECCIÓN DE LIMPIA	BASE	\$ -	\$ -	\$ 93,026.64	\$ -	\$ -	\$ -	\$ 27,907.99	\$ -	\$ -	\$ 5,684.96	\$ 21,964.62	\$ 83,146.89	\$ -	\$ 35,561.04	\$ -	\$ 7,669.15	\$ 12,457.00	\$ 13,368.84	\$ 274,049.46
296	CABO	20403	SUBDIRECCIÓN DE LIMPIA	BASE	\$ -	\$ -	\$ 66,725.88	\$ -	\$ -	\$ -	\$ 20,017.76	\$ -	\$ -	\$ 4,077.69	\$ 15,754.72	\$ 109,961.90	\$ -	\$ 33,848.52	\$ -	\$ 8,230.96	\$ 10,484.44	\$ 19,500.84	\$ 249,601.04
297	TECNICO ADMINISTRATIVO	20404	SUBDIRECCIÓN DE MERCADOS	BASE	\$ -	\$ -	\$ 86,162.88	\$ -	\$ -	\$ -	\$ 30,157.01	\$ -	\$ -	\$ 5,265.51	\$ 17,950.60	\$ -	\$ 138.00	\$ 35,445.12	\$ -	\$ 8,389.95	\$ 14,941.63	\$ 3,898.32	\$ 194,552.37
298	JEFE DE CUADRILLA ALUMB. PUB.	20403	SUBDIRECCIÓN DE LIMPIA	BASE	\$ -	\$ -	\$ 112,298.76	\$ -	\$ -	\$ -	\$ 50,534.44	\$ -	\$ -	\$ 6,130.66	\$ 26,514.99	\$ 142,868.78	\$ 299.88	\$ 36,815.88	\$ -	\$ 12,374.91	\$ 13,902.41	\$ 61,808.40	\$ 339,932.29
299	JEFE DE CUADRILLA	20403	SUBDIRECCIÓN DE LIMPIA	BASE	\$ -	\$ -	\$ 93,026.64	\$ -	\$ -	\$ -	\$ 37,210.66	\$ -	\$ -	\$ 5,684.96	\$ 21,964.62	\$ 140,310.38	\$ 599.64	\$ 35,561.04	\$ -	\$ 11,475.49	\$ 12,457.00	\$ 31,060.56	\$ 327,229.88
300	CHOFER "C"	20403	SUBDIRECCIÓN DE LIMPIA	BASE	\$ -	\$ -	\$ 78,011.88	\$ -	\$ -	\$ -	\$ 23,403.56	\$ -	\$ -	\$ 4,767.39	\$ 18,419.47	\$ 117,637.07	\$ 599.64	\$ 34,583.40	\$ -	\$ 9,195.17	\$ 11,405.89	\$ 23,753.88	\$ 274,269.60
301	TECNICO ADMINISTRATIVO	50201	COMITÉ MUNICIPAL DEL SISTEMA PARA EL DESARROLLO INTEGRAL DE LA FAMILIA	BASE	\$ -	\$ -	\$ 86,162.88	\$ -	\$ -	\$ -	\$ 30,157.01	\$ -	\$ -	\$ 5,265.51	\$ 17,950.60	\$ -	\$ 3,600.00	\$ 35,445.12	\$ -	\$ 5,504.81	\$ 20,000.63	\$ 6,852.48	\$ 197,234.08
302	JEFE DE CUADRILLA	20403	SUBDIRECCIÓN DE LIMPIA	BASE	\$ -	\$ -	\$ 93,026.64	\$ -	\$ -	\$ -	\$ 32,559.32	\$ -	\$ -	\$ 5,684.96	\$ 21,964.62	\$ 101,335.28	\$ -	\$ 35,561.04	\$ -	\$ 11,475.49	\$ 12,457.00	\$ 33,636.96	\$ 280,427.40
303	MACHETERO	20403	SUBDIRECCIÓN DE LIMPIA	BASE	\$ -	\$ -	\$ 62,171.64	\$ -	\$ -	\$ -	\$ 18,651.49	\$ -	\$ -	\$ 3,799.38	\$ 14,679.42	\$ 50,360.68	\$ -	\$ 33,552.00	\$ -	\$ 7,669.15	\$ 10,142.87	\$ 8,833.32	\$ 192,193.31
304	BARRENDERO	20403	SUBDIRECCIÓN DE LIMPIA	BASE	\$ -	\$ -	\$ 62,171.64	\$ -	\$ -	\$ -	\$ 18,651.49	\$ -	\$ -	\$ 3,626.68	\$ 14,679.42	\$ 29,521.78	\$ -	\$ 33,552.00	\$ -	\$ -	\$ 10,142.87	\$ 10,076.52	\$ 162,269.36
305	ARRIERO	20403	SUBDIRECCIÓN DE LIMPIA	BASE	\$ -	\$ -	\$ 62,171.64	\$ -	\$ -	\$ -	\$ 18,651.49	\$ -	\$ -	\$ 3,626.68	\$ 14,679.42	\$ 90,301.91	\$ -	\$ 33,552.00	\$ -	\$ 3,749.42	\$ 10,217.87	\$ 15,938.88	\$ 221,011.55
306	CHOFER "C"	20402	SUBDIRECCIÓN DE IMAGEN URBANA Y CONSERVACIÓN	BASE	\$ -	\$ -	\$ 78,011.88	\$ -	\$ -	\$ -	\$ 31,204.75	\$ -	\$ -	\$ 4,767.39	\$ 16,252.48	\$ 121,994.00	\$ 599.64	\$ 34,657.20	\$ -	\$ 9,409.02	\$ 14,223.89	\$ 18,332.52	\$ 292,787.72
307	CHOFER "C"	20403	SUBDIRECCIÓN DE LIMPIA	BASE	\$ -	\$ -	\$ 78,011.88	\$ -	\$ -	\$ -	\$ 23,403.56	\$ -	\$ -	\$ 4,550.69	\$ 18,419.47	\$ 117,637.07	\$ -	\$ 34,583.40	\$ -	\$ 8,981.33	\$ 11,330.89	\$ 21,727.92	\$ 275,190.38
308	BARRENDERO	20404	SUBDIRECCIÓN DE MERCADOS	BASE	\$ -	\$ -	\$ 62,171.64	\$ -	\$ -	\$ -	\$ 15,542.91	\$ -	\$ 4,317.48	\$ 3,626.68	\$ 14,679.42	\$ -	\$ -	\$ 33,552.00	\$ -	\$ -	\$ 9,842.87	\$ -	\$ 143,732.99
309	TECNICO ADMINISTRATIVO	30502	SUBDIRECCIÓN DE COMUNICACIÓN	BASE	\$ -	\$ -	\$ 86,162.88	\$ -	\$ -	\$ -	\$ 21,540.72	\$ -	\$ 5,983.53	\$ 5,026.17	\$ 17,950.60	\$ -	\$ 24,000.00	\$ 35,445.12	\$ -	\$ 9,573.52	\$ 20,340.63	\$ 9,480.00	\$ 216,543.17
310	OPERADOR DE GRUA ALUMB. PUB.	20402	SUBDIRECCIÓN DE IMAGEN URBANA Y CONSERVACIÓN	BASE	\$ -	\$ -	\$ 93,026.64	\$ -	\$ -	\$ -	\$ 23,256.66	\$ -	\$ -	\$ 5,168.15	\$ 21,964.62	\$ 105,335.92	\$ -	\$ 35,561.04	\$ -	\$ 2,325.66	\$ 12,457.00	\$ 30,219.60	\$ 268,876.09
311	BARRENDERO	20403	SUBDIRECCIÓN DE LIMPIA	BASE	\$ -	\$ -	\$ 62,171.64	\$ -	\$ -	\$ -	\$ 15,542.91	\$ -	\$ -	\$ 3,453.98	\$ 14,679.42	\$ 57,306.98	\$ -	\$ 33,552.00	\$ -	\$ 3,408.56	\$ 10,217.87	\$ 10,076.52	\$ 190,256.84
312	VELADOR	20404	SUBDIRECCIÓN DE MERCADOS	BASE	\$ -	\$ -	\$ 65,471.40	\$ -	\$ -	\$ -	\$ 16,367.85	\$ -	\$ -	\$ 3,453.98	\$ 15,458.53	\$ 93,775.06	\$ -	\$ 33,766.92	\$ -	\$ 1,363.39	\$ 10,390.36	\$ 7,606.08	\$ 232,441.40
313	MACHETERO	20403	SUBDIRECCIÓN DE LIMPIA	BASE	\$ -	\$ -	\$ 62,171.64	\$ -	\$ -	\$ -	\$ 15,542.91	\$ -	\$ -	\$ 3,453.98	\$ 14,679.42	\$ 93,775.06	\$ -	\$ 33,552.00	\$ -	\$ 6,646.60	\$ 10,217.87	\$ 15,938.88	\$ 224,100.60
314	MACHETERO	20403	SUBDIRECCIÓN DE LIMPIA	BASE	\$ -	\$ -	\$ 62,171.64	\$ -	\$ -	\$ -	\$ 15,542.91	\$ -	\$ -	\$ 3,453.98	\$ 14,679.42	\$ 81,619.03	\$ -	\$ 33,552.00	\$ -	\$ 6,646.60	\$ 10,142.87	\$ 6,391.80	\$ 221,416.65
315	CHOFER "C"	20403	SUBDIRECCIÓN DE LIMPIA	BASE	\$ -	\$ -	\$ 78,011.88	\$ -	\$ -	\$ -	\$ 19,502.97	\$ -	\$ -	\$ 4,333.99	\$ 18,419.47	\$ 117,637.07	\$ -	\$ 34,583.40	\$ -	\$ 8,339.81	\$ 11,330.89	\$ 23,636.04	\$ 268,523.45
316	MACHETERO	20403	SUBDIRECCIÓN DE LIMPIA	BASE	\$ -	\$ -	\$ 62,171.64	\$ -	\$ -	\$ -	\$ 15,542.91	\$ -	\$ -	\$ 3,453.98	\$ 14,679.42	\$ 93,775.06	\$ -	\$ 33,552.00	\$ -	\$ 6,646.60	\$ 10,142.87	\$ 15,938.88	\$ 224,025.60
317	BARRENDERO	20403	SUBDIRECCIÓN DE LIMPIA	BASE	\$ -	\$ -	\$ 62,171.64	\$ -	\$ -	\$ -	\$ 15,542.91	\$ -	\$ 3,799.38	\$ 3,281.28	\$ 14,679.42	\$ 100,721.36	\$ -	\$ 33,552.00	\$ -	\$ 6,646.60	\$ 10,217.87	\$ 16,983.84	\$ 233,628.62

318	AUXILIAR UNIVERSAL DE OFICINA	20301	DIRECCIÓN DE DESARROLLO URBANO, OBRAS PÚBLICAS Y MEDIO AMBIENTE	BASE	\$ -	\$ -	\$ 72,831.00	\$ -	\$ -	\$ -	\$ 18,207.75	\$ -	\$ 4,450.78	\$ 3,843.86	\$ 15,173.13	\$ -	\$ -	\$ 34,156.44	\$ -	\$ 7,890.09	\$ 18,970.41	\$ 1,522.08	\$ 174,001.38
319	VELADOR	20402	SUBDIRECCIÓN DE IMAGEN URBANA Y CONSERVACIÓN	BASE	\$ -	\$ -	\$ 68,012.88	\$ -	\$ -	\$ -	\$ 13,602.58	\$ -	\$ -	\$ 3,589.57	\$ 14,169.35	\$ 72,186.09	\$ -	\$ 33,690.72	\$ -	\$ 7,271.29	\$ 13,316.21	\$ 17,485.20	\$ 208,353.49
320	AYDTE. OPER. MAQ. PESADA "C"	20404	SUBDIRECCIÓN DE MERCADOS	BASE	\$ -	\$ -	\$ 81,972.00	\$ -	\$ -	\$ -	\$ 20,493.00	\$ -	\$ 5,009.40	\$ 4,326.30	\$ 19,354.50	\$ -	\$ -	\$ 34,841.28	\$ -	\$ 3,589.49	\$ 11,627.90	\$ 5,664.00	\$ 175,549.87
321	TRAILERO	20402	SUBDIRECCIÓN DE IMAGEN URBANA Y CONSERVACIÓN	BASE	\$ -	\$ -	\$ 95,567.76	\$ -	\$ -	\$ -	\$ 28,670.33	\$ -	\$ -	\$ 5,840.25	\$ 22,564.61	\$ 130,794.28	\$ -	\$ 35,726.40	\$ -	\$ 11,788.63	\$ 12,647.58	\$ 29,840.04	\$ 313,759.80
322	BARRENDERO	20403	SUBDIRECCIÓN DE LIMPIA	BASE	\$ -	\$ -	\$ 62,171.64	\$ -	\$ -	\$ -	\$ 15,542.91	\$ -	\$ 3,799.38	\$ 3,281.28	\$ 14,679.42	\$ 48,624.11	\$ -	\$ 33,552.00	\$ -	\$ 3,408.46	\$ 10,142.87	\$ 11,797.44	\$ 183,404.62
323	BARRENDERO	20403	SUBDIRECCIÓN DE LIMPIA	BASE	\$ -	\$ -	\$ 62,171.64	\$ -	\$ -	\$ -	\$ 18,651.49	\$ -	\$ -	\$ 3,799.38	\$ 14,679.42	\$ 102,457.94	\$ -	\$ 33,552.00	\$ -	\$ 7,669.15	\$ 10,142.87	\$ 17,194.56	\$ 235,929.33
324	MACHETERO	20403	SUBDIRECCIÓN DE LIMPIA	BASE	\$ -	\$ -	\$ 62,171.64	\$ -	\$ -	\$ -	\$ 18,651.49	\$ -	\$ -	\$ 3,799.38	\$ 14,679.42	\$ 93,775.06	\$ -	\$ 33,552.00	\$ -	\$ 3,749.31	\$ 10,217.87	\$ 15,938.88	\$ 224,657.29
325	MACHETERO	20403	SUBDIRECCIÓN DE LIMPIA	BASE	\$ -	\$ -	\$ 62,171.64	\$ -	\$ -	\$ -	\$ 15,542.91	\$ -	\$ 4,317.48	\$ 3,626.68	\$ 14,679.42	\$ 93,775.06	\$ -	\$ 33,552.00	\$ -	\$ 6,179.85	\$ 10,142.87	\$ 15,120.72	\$ 228,867.19
326	ELECTRICISTA DE ALUMB. PUB.	20201	TESORERÍA MUNICIPAL	BASE	\$ -	\$ -	\$ 81,048.12	\$ -	\$ -	\$ -	\$ 20,262.03	\$ -	\$ -	\$ 4,502.67	\$ 19,136.36	\$ -	\$ 12,000.00	\$ 34,781.04	\$ -	\$ 7,429.29	\$ 11,633.61	\$ 7,210.08	\$ 183,583.05
327	EMPLEADO DE CUADRILLA MOVIL "C"	20402	SUBDIRECCIÓN DE IMAGEN URBANA Y CONSERVACIÓN	BASE	\$ -	\$ -	\$ 80,882.64	\$ -	\$ -	\$ -	\$ 16,176.53	\$ -	\$ -	\$ 4,268.81	\$ 16,850.55	\$ 96,152.46	\$ -	\$ 34,934.52	\$ -	\$ 7,858.81	\$ 14,518.94	\$ 24,732.24	\$ 246,911.01
328	JEFE DE CUADRILLA ALUMB. PUB.	20402	SUBDIRECCIÓN DE IMAGEN URBANA Y CONSERVACIÓN	BASE	\$ -	\$ -	\$ 112,298.76	\$ -	\$ -	\$ -	\$ 33,689.63	\$ -	\$ -	\$ 4,767.39	\$ 26,514.99	\$ 102,387.82	\$ 599.64	\$ 36,815.88	\$ -	\$ 9,622.85	\$ 13,902.41	\$ 52,651.44	\$ 287,947.92
329	MACHETERO	20403	SUBDIRECCIÓN DE LIMPIA	BASE	\$ -	\$ -	\$ 62,171.64	\$ -	\$ -	\$ -	\$ 21,760.07	\$ -	\$ -	\$ 3,799.38	\$ 14,679.42	\$ 93,775.06	\$ -	\$ 33,552.00	\$ -	\$ 7,669.15	\$ 10,142.87	\$ 15,938.88	\$ 231,610.72
330	TECNICO CONTABLE	20301	DIRECCIÓN DE DESARROLLO URBANO, OBRAS PÚBLICAS Y MEDIO AMBIENTE	BASE	\$ -	\$ -	\$ 92,663.76	\$ -	\$ -	\$ -	\$ 27,799.13	\$ -	\$ -	\$ -	\$ 19,304.95	\$ -	\$ 30,000.00	\$ 36,073.44	\$ -	\$ 5,275.66	\$ 20,668.78	\$ 10,826.04	\$ 220,959.67
331	BARRENDERO	20403	SUBDIRECCIÓN DE LIMPIA	BASE	\$ -	\$ -	\$ 62,171.64	\$ -	\$ -	\$ -	\$ 18,651.49	\$ -	\$ -	\$ 3,799.38	\$ 14,679.42	\$ 57,306.98	\$ -	\$ 33,552.00	\$ -	\$ 7,328.30	\$ 10,142.87	\$ 10,076.52	\$ 197,555.56
332	CHOFER "C"	20403	SUBDIRECCIÓN DE LIMPIA	BASE	\$ -	\$ -	\$ 78,011.88	\$ -	\$ -	\$ -	\$ 23,403.56	\$ -	\$ -	\$ 4,767.39	\$ 18,419.47	\$ 117,637.07	\$ -	\$ 34,583.40	\$ -	\$ 9,622.85	\$ 11,330.89	\$ 23,636.04	\$ 274,140.48
333	VELADOR	20404	SUBDIRECCIÓN DE MERCADOS	BASE	\$ -	\$ -	\$ 65,471.40	\$ -	\$ -	\$ -	\$ 19,641.42	\$ -	\$ -	\$ 4,001.03	\$ 15,458.53	\$ 51,203.69	\$ -	\$ 33,766.92	\$ -	\$ 7,717.37	\$ 10,390.36	\$ 9,669.00	\$ 197,981.72
334	MACHETERO	20403	SUBDIRECCIÓN DE LIMPIA	BASE	\$ -	\$ -	\$ 62,171.64	\$ -	\$ -	\$ -	\$ 18,651.49	\$ -	\$ -	\$ 3,799.38	\$ 14,679.42	\$ 85,092.18	\$ -	\$ 33,552.00	\$ -	\$ 7,328.30	\$ 10,142.87	\$ 15,938.88	\$ 219,478.40
335	CHOFER "C"	20403	SUBDIRECCIÓN DE LIMPIA	BASE	\$ -	\$ -	\$ 78,011.88	\$ -	\$ -	\$ -	\$ 27,304.16	\$ -	\$ -	\$ 4,767.39	\$ 18,419.47	\$ 117,637.07	\$ 599.64	\$ 34,583.40	\$ -	\$ 9,622.85	\$ 11,330.89	\$ 23,753.88	\$ 278,522.87
336	JEFE DE CUADRILLA ALUMB. PUB.	20501	DIRECCIÓN DE DESARROLLO HUMANO	BASE	\$ -	\$ -	\$ 112,298.76	\$ -	\$ -	\$ -	\$ 33,689.63	\$ -	\$ -	\$ 4,664.52	\$ 26,514.99	\$ 55,431.81	\$ 599.64	\$ 36,815.88	\$ -	\$ 9,415.39	\$ 13,902.41	\$ 31,352.52	\$ 261,980.50
337	JEFE DE CUADRILLA ALUMB. PUB.	20403	SUBDIRECCIÓN DE LIMPIA	BASE	\$ -	\$ -	\$ 112,298.76	\$ -	\$ -	\$ -	\$ 39,308.57	\$ -	\$ -	\$ 4,767.39	\$ 26,514.99	\$ 117,637.07	\$ 599.64	\$ 36,815.88	\$ -	\$ 9,622.85	\$ 13,977.41	\$ 58,042.44	\$ 303,496.11
338	BARRENDERO	20403	SUBDIRECCIÓN DE LIMPIA	BASE	\$ -	\$ -	\$ 62,171.64	\$ -	\$ -	\$ -	\$ 18,651.49	\$ -	\$ -	\$ 3,799.38	\$ 14,679.42	\$ 102,457.94	\$ -	\$ 33,552.00	\$ -	\$ 7,328.30	\$ 10,142.87	\$ 16,547.04	\$ 236,235.99
339	COBRADOR	20301	DIRECCIÓN DE DESARROLLO URBANO, OBRAS PÚBLICAS Y MEDIO AMBIENTE	BASE	\$ -	\$ -	\$ 69,794.76	\$ -	\$ -	\$ -	\$ 20,938.43	\$ -	\$ -	\$ 4,265.24	\$ 16,479.32	\$ 38,987.34	\$ 299.88	\$ 34,048.32	\$ -	\$ 2,871.60	\$ 10,939.61	\$ 8,160.24	\$ 190,464.24
340	JEFE DE GRUPO	20402	SUBDIRECCIÓN DE IMAGEN URBANA Y CONSERVACIÓN	BASE	\$ -	\$ -	\$ 95,600.76	\$ -	\$ -	\$ -	\$ 38,240.30	\$ -	\$ -	\$ 4,767.39	\$ 19,916.83	\$ 106,744.75	\$ 599.64	\$ 36,357.36	\$ -	\$ 9,409.01	\$ 15,911.63	\$ 30,643.56	\$ 296,904.11
341	BARRENDERO	20403	SUBDIRECCIÓN DE LIMPIA	BASE	\$ -	\$ -	\$ 62,171.64	\$ -	\$ -	\$ -	\$ 18,651.49	\$ -	\$ -	\$ 3,799.38	\$ 14,679.42	\$ 57,306.98	\$ -	\$ 33,552.00	\$ -	\$ 7,328.30	\$ 10,142.87	\$ 10,076.52	\$ 197,555.56
342	BARRENDERO	20403	SUBDIRECCIÓN DE LIMPIA	BASE	\$ -	\$ -	\$ 62,171.64	\$ -	\$ -	\$ -	\$ 18,651.49	\$ -	\$ -	\$ 3,626.68	\$ 14,679.42	\$ 71,199.58	\$ -	\$ 33,552.00	\$ -	\$ 7,328.30	\$ 10,142.87	\$ 10,894.68	\$ 210,457.30
343	BARRENDERO	20403	SUBDIRECCIÓN DE LIMPIA	BASE	\$ -	\$ -	\$ 62,171.64	\$ -	\$ -	\$ -	\$ 18,651.49	\$ -	\$ -	\$ 3,626.68	\$ 14,679.42	\$ 57,306.98	\$ -	\$ 33,552.00	\$ -	\$ 7,328.30	\$ 10,142.87	\$ 7,572.00	\$ 199,887.38
344	VELADOR	20301	DIRECCIÓN DE DESARROLLO URBANO, OBRAS PÚBLICAS Y MEDIO AMBIENTE	BASE	\$ -	\$ -	\$ 65,471.40	\$ -	\$ -	\$ -	\$ 16,367.85	\$ -	\$ 4,546.63	\$ 3,819.17	\$ 15,458.53	\$ 51,203.69	\$ -	\$ 33,766.92	\$ -	\$ -	\$ 10,390.36	\$ 4,098.24	\$ 196,926.29
345	VELADOR	20404	SUBDIRECCIÓN DE MERCADOS	BASE	\$ -	\$ -	\$ 65,471.40	\$ -	\$ -	\$ -	\$ 16,367.85	\$ -	\$ 4,546.63	\$ 3,819.17	\$ 15,458.53	\$ 43,888.88	\$ -	\$ 33,766.92	\$ -	\$ 3,768.96	\$ 10,390.36	\$ 5,006.64	\$ 192,472.04
346	JEFE DE CUADRILLA ALUMB. PUB.	20402	SUBDIRECCIÓN DE IMAGEN URBANA Y CONSERVACIÓN	BASE	\$ -	\$ -	\$ 112,298.76	\$ -	\$ -	\$ -	\$ 28,074.69	\$ -	\$ -	\$ 3,796.78	\$ 26,514.99	\$ 103,064.52	\$ -	\$ 36,815.88	\$ -	\$ 7,680.82	\$ 14,127.41	\$ 49,966.92	\$ 282,406.92
347	MACHETERO	20403	SUBDIRECCIÓN DE LIMPIA	BASE	\$ -	\$ -	\$ 62,171.64	\$ -	\$ -	\$ -	\$ 15,542.91	\$ -	\$ -	\$ 3,453.98	\$ 14,679.42	\$ 93,775.06	\$ 299.88	\$ 33,552.00	\$ -	\$ 6,987.45	\$ 10,142.87	\$ 15,997.68	\$ 224,607.53
348	AUXILIAR UNIVERSAL DE OFICINA	20301	DIRECCIÓN DE DESARROLLO URBANO, OBRAS PÚBLICAS Y MEDIO AMBIENTE	BASE	\$ -	\$ -	\$ 72,831.00	\$ -	\$ -	\$ -	\$ 18,207.75	\$ -	\$ -	\$ -	\$ 15,173.13	\$ -	\$ -	\$ 34,156.44	\$ -	\$ 4,046.15	\$ 18,730.41	\$ 1,257.84	\$ 161,887.03
349	OPER. MAQUINARIA PESADA "A"	20301	DIRECCIÓN DE DESARROLLO URBANO, OBRAS PÚBLICAS Y MEDIO AMBIENTE	BASE	\$ -	\$ -	\$ 92,201.28	\$ -	\$ -	\$ -	\$ 23,050.32	\$ -	\$ -	\$ 5,122.29	\$ 21,769.75	\$ -	\$ 2,401.20	\$ 35,507.16	\$ -	\$ 10,109.74	\$ 12,545.10	\$ 9,770.16	\$ 192,936.68
350	MACHETERO	20403	SUBDIRECCIÓN DE LIMPIA	BASE	\$ -	\$ -	\$ 62,171.64	\$ -	\$ -	\$ -	\$ 15,542.91	\$ -	\$ -	\$ 3,453.98	\$ 14,679.42	\$ 93,775.06	\$ -	\$ 33,552.00	\$ -	\$ 6,987.45	\$ 10,292.87	\$ 15,938.88	\$ 224,516.45
351	TECNICO ADMINISTRATIVO	20802	SUBDIRECCIÓN DE RECURSOS HUMANOS	BASE	\$ -	\$ -	\$ 86,162.88	\$ -	\$ -	\$ -	\$ 21,540.72	\$ -	\$ -	\$ 4,786.83	\$ 17,950.60	\$ -	\$ -	\$ 35,445.12	\$ -	\$ 6,701.48	\$ 23,218.13	\$ 3,883.20	\$ 191,922.56
352	JEFE DE CUADRILLA ALUMB. PUB.	20402	SUBDIRECCIÓN DE IMAGEN URBANA Y CONSERVACIÓN	BASE	\$ -	\$ -	\$ 112,298.76	\$ -	\$ -	\$ -	\$ 28,074.69	\$ -	\$ -	\$ 6,238.82	\$ 26,514.99	\$ 50,861.27	\$ -	\$ 36,815.88	\$ -	\$ -	\$ 13,902.41	\$ 19,664.16	\$ 255,042.65
353	TRAILERO	20402	SUBDIRECCIÓN DE IMAGEN URBANA Y CONSERVACIÓN	BASE	\$ -	\$ -	\$ 95,567.76	\$ -	\$ -	\$ -	\$ 23,891.94	\$ -	\$ -	\$ 5,309.32	\$ 22,564.61	\$ 45,987.45	\$ -	\$ 35,726.40	\$ -	\$ 10,884.06	\$ 12,647.58	\$ 14,548.32	\$ 238,030.80
354	MACHETERO	20403	SUBDIRECCIÓN DE LIMPIA	BASE	\$ -	\$ -	\$ 62,171.64	\$ -	\$ -	\$ -	\$ 15,542.91	\$ -	\$ -	\$ 3,453.98	\$ 14,679.42	\$ 34,731.50	\$ -	\$ 33,552.00	\$ -	\$ 6,646.60	\$ 10,142.87	\$ 15,938.88	\$ 164,982.04
355	CHOFER "C"	20403	SUBDIRECCIÓN DE LIMPIA	BASE	\$ -	\$ -	\$ 78,011.88	\$ -	\$ -	\$ -	\$ 19,502.97	\$ -	\$ -	\$ 4,333.99	\$ 18,419.47	\$ 128,529.39	\$ -	\$ 34,583.40	\$ -	\$ 8,339.81	\$ 11,330.89	\$ 24,663.48	\$ 278,388.33
356	EMPL. DE CUADRILLA DE JARDINES	20402	SUBDIRECCIÓN DE IMAGEN URBANA Y CONSERVACIÓN	BASE	\$ -	\$ -	\$ 64,481.88	\$ -	\$ -	\$ -	\$ 16,120.47	\$ -	\$ 3,940.56	\$ 3,403.21	\$ 15,224.89	\$ 84,646.22	\$ -	\$ 33,702.48	\$ -	\$ 6,893.61	\$ 10,316.14	\$ 15,498.48	\$ 223,230.98
357	VELADOR	20402	SUBDIRECCIÓN DE IMAGEN URBANA Y CONSERVACIÓN	BASE	\$ -	\$ -	\$ 68,012.88	\$ -	\$ -	\$ -	\$ 20,403.86	\$ -	\$ -	\$ 4,156.34	\$ 14,169.35	\$ 75,985.36	\$ 299.88	\$ 33,690.72	\$ -	\$ 8,017.06	\$ 13,316.21	\$ 17,780.76	\$ 220,270.90

358	VELADOR	20402	SUBDIRECCIÓN DE IMAGEN URBANA Y CONSERVACIÓN	BASE	\$ -	\$ -	\$ 68,012.88	\$ -	\$ -	\$ -	\$ 20,403.86	\$ -	\$ -	\$ 4,156.34	\$ 14,169.35	\$ 75,985.36	\$ -	\$ 33,690.72	\$ -	\$ 8,017.06	\$ 13,316.21	\$ 17,323.20	\$ 220,428.58
359	CHOFER "C"	20403	SUBDIRECCIÓN DE LIMPIA	BASE	\$ -	\$ -	\$ 78,011.88	\$ -	\$ -	\$ -	\$ 23,403.56	\$ -	\$ -	\$ 4,767.39	\$ 18,419.47	\$ 152,492.50	\$ -	\$ 34,583.40	\$ -	\$ 8,981.33	\$ 11,330.89	\$ 3,672.48	\$ 328,317.95
360	VELADOR	20402	SUBDIRECCIÓN DE IMAGEN URBANA Y CONSERVACIÓN	BASE	\$ -	\$ -	\$ 68,012.88	\$ -	\$ -	\$ -	\$ 20,403.86	\$ -	\$ -	\$ 4,156.34	\$ 14,169.35	\$ 57,938.83	\$ -	\$ 33,690.72	\$ -	\$ 8,389.95	\$ 13,316.21	\$ 10,870.68	\$ 209,207.47
361	VELADOR	20402	SUBDIRECCIÓN DE IMAGEN URBANA Y CONSERVACIÓN	BASE	\$ -	\$ -	\$ 68,012.88	\$ -	\$ -	\$ -	\$ 17,003.22	\$ -	\$ -	\$ 3,778.49	\$ 14,169.35	\$ 75,985.36	\$ -	\$ 33,690.72	\$ -	\$ 7,644.17	\$ 13,316.21	\$ 17,323.20	\$ 216,277.20
362	MACHETERO	20403	SUBDIRECCIÓN DE LIMPIA	BASE	\$ -	\$ -	\$ 62,171.64	\$ -	\$ -	\$ -	\$ 15,542.91	\$ -	\$ -	\$ 3,453.98	\$ 14,679.42	\$ 93,775.06	\$ -	\$ 33,552.00	\$ -	\$ 6,987.45	\$ 10,142.87	\$ 15,938.88	\$ 224,366.45
363	MACHETERO	20403	SUBDIRECCIÓN DE LIMPIA	BASE	\$ -	\$ -	\$ 62,171.64	\$ -	\$ -	\$ -	\$ 15,542.91	\$ -	\$ -	\$ 3,453.98	\$ 14,679.42	\$ 88,565.34	\$ -	\$ 33,552.00	\$ -	\$ 6,987.45	\$ 10,142.87	\$ 9,376.44	\$ 225,719.17
364	BARRENDERO	20403	SUBDIRECCIÓN DE LIMPIA	BASE	\$ -	\$ -	\$ 62,171.64	\$ -	\$ -	\$ -	\$ 15,542.91	\$ -	\$ -	\$ 3,453.98	\$ 14,679.42	\$ 104,194.51	\$ -	\$ 33,552.00	\$ -	\$ 6,987.45	\$ 10,142.87	\$ 17,131.20	\$ 233,593.58
365	ASEADOR DE INODOROS	20403	SUBDIRECCIÓN DE LIMPIA	BASE	\$ -	\$ -	\$ 63,062.76	\$ -	\$ -	\$ -	\$ 15,765.69	\$ -	\$ -	\$ 3,503.49	\$ 14,889.82	\$ 51,069.99	\$ -	\$ 33,610.08	\$ -	\$ 7,087.70	\$ 10,209.71	\$ 10,324.08	\$ 188,875.15
366	CABO	20403	SUBDIRECCIÓN DE LIMPIA	BASE	\$ -	\$ -	\$ 66,725.88	\$ -	\$ -	\$ -	\$ 16,681.47	\$ -	\$ -	\$ 3,706.99	\$ 15,754.72	\$ 78,277.96	\$ -	\$ 33,848.52	\$ -	\$ -	\$ 10,484.44	\$ 6,269.16	\$ 219,210.83
367	BARRENDERO	20403	SUBDIRECCIÓN DE LIMPIA	BASE	\$ -	\$ -	\$ 62,171.64	\$ -	\$ -	\$ -	\$ 15,542.91	\$ -	\$ -	\$ 3,453.98	\$ 14,679.42	\$ 102,457.94	\$ -	\$ 33,552.00	\$ -	\$ 6,817.02	\$ 10,142.87	\$ 15,039.84	\$ 233,777.94
368	ELECTRICISTA DE ALUMB. PUB.	20402	SUBDIRECCIÓN DE IMAGEN URBANA Y CONSERVACIÓN	BASE	\$ -	\$ -	\$ 81,048.12	\$ -	\$ -	\$ -	\$ 20,262.03	\$ -	\$ -	\$ 4,502.67	\$ 19,136.36	\$ 43,590.48	\$ -	\$ 34,781.04	\$ -	\$ -	\$ 11,558.61	\$ 9,986.88	\$ 204,892.44
369	VELADOR	20402	SUBDIRECCIÓN DE IMAGEN URBANA Y CONSERVACIÓN	BASE	\$ -	\$ -	\$ 68,012.88	\$ -	\$ -	\$ -	\$ 17,003.22	\$ -	\$ -	\$ 3,778.49	\$ 14,169.35	\$ -	\$ -	\$ 33,690.72	\$ -	\$ 5,593.29	\$ 13,316.21	\$ 836.64	\$ 154,727.53
370	VELADOR	20501	DIRECCIÓN DE DESARROLLO HUMANO	BASE	\$ -	\$ -	\$ 65,471.40	\$ -	\$ -	\$ -	\$ 16,367.85	\$ -	\$ -	\$ 3,637.30	\$ 15,458.53	\$ 47,546.29	\$ -	\$ 33,766.92	\$ -	\$ 3,589.49	\$ 10,390.36	\$ 11,198.88	\$ 185,029.25
371	MACHETERO	20403	SUBDIRECCIÓN DE LIMPIA	BASE	\$ -	\$ -	\$ 62,171.64	\$ -	\$ -	\$ -	\$ 15,542.91	\$ -	\$ 3,799.38	\$ 3,281.28	\$ 14,679.42	\$ 93,775.06	\$ -	\$ 33,552.00	\$ -	\$ 6,646.60	\$ 10,142.87	\$ 15,938.88	\$ 227,652.27
372	BARRENDERO	20403	SUBDIRECCIÓN DE LIMPIA	BASE	\$ -	\$ -	\$ 62,171.64	\$ -	\$ -	\$ -	\$ 15,542.91	\$ -	\$ 3,799.38	\$ 3,281.28	\$ 14,679.42	\$ 57,306.98	\$ -	\$ 33,552.00	\$ -	\$ 6,646.60	\$ 10,142.87	\$ 7,572.00	\$ 199,551.08
373	BARRENDERO	20403	SUBDIRECCIÓN DE LIMPIA	BASE	\$ -	\$ -	\$ 62,171.64	\$ -	\$ -	\$ -	\$ 12,434.33	\$ -	\$ -	\$ 3,281.28	\$ 14,679.42	\$ 92,038.49	\$ -	\$ 33,552.00	\$ -	\$ 3,408.46	\$ 10,142.87	\$ 5,976.72	\$ 225,731.76
374	JEFE DE CUADRILLA	20403	SUBDIRECCIÓN DE LIMPIA	BASE	\$ -	\$ -	\$ 93,026.64	\$ -	\$ -	\$ -	\$ 37,210.66	\$ -	\$ -	\$ 5,684.96	\$ 21,964.62	\$ 184,482.17	\$ 599.64	\$ 35,561.04	\$ -	\$ 11,475.49	\$ 12,457.00	\$ 38,078.64	\$ 364,383.59
375	OPERADOR DE MAQUINA PESADA	20403	SUBDIRECCIÓN DE LIMPIA	BASE	\$ -	\$ -	\$ 82,962.00	\$ -	\$ -	\$ -	\$ 20,740.50	\$ -	\$ -	\$ 4,609.00	\$ 19,588.25	\$ 166,828.62	\$ -	\$ 34,905.60	\$ -	\$ 9,324.18	\$ 11,702.15	\$ 20,121.84	\$ 330,538.46
376	MACHETERO	20403	SUBDIRECCIÓN DE LIMPIA	BASE	\$ -	\$ -	\$ 62,171.64	\$ -	\$ -	\$ -	\$ 18,651.49	\$ -	\$ -	\$ 3,799.38	\$ 14,679.42	\$ 81,619.03	\$ -	\$ 33,552.00	\$ -	\$ 7,328.30	\$ 10,142.87	\$ 10,451.16	\$ 221,492.97
377	OPER. MAQUINARIA PESADA "B"	20403	SUBDIRECCIÓN DE LIMPIA	BASE	\$ -	\$ -	\$ 96,722.88	\$ -	\$ -	\$ -	\$ 29,018.86	\$ -	\$ -	\$ 5,910.84	\$ 22,837.35	\$ 63,283.90	\$ -	\$ 35,801.64	\$ -	\$ 7,669.15	\$ 12,734.22	\$ 27,651.60	\$ 246,325.24
378	BARRENDERO	20403	SUBDIRECCIÓN DE LIMPIA	BASE	\$ -	\$ -	\$ 62,171.64	\$ -	\$ -	\$ -	\$ 21,760.07	\$ -	\$ -	\$ 3,799.38	\$ 14,679.42	\$ 57,306.98	\$ -	\$ 33,552.00	\$ -	\$ 7,669.15	\$ 10,142.87	\$ 10,076.52	\$ 201,005.00
379	MAESTRO SOLDADOR	20403	SUBDIRECCIÓN DE LIMPIA	BASE	\$ -	\$ -	\$ 70,619.52	\$ -	\$ -	\$ -	\$ 24,716.83	\$ -	\$ -	\$ 4,315.64	\$ 16,674.05	\$ 106,498.53	\$ -	\$ 34,101.96	\$ -	\$ 8,711.32	\$ 10,776.46	\$ 20,043.36	\$ 256,370.96
380	VELADOR	20402	SUBDIRECCIÓN DE IMAGEN URBANA Y CONSERVACIÓN	BASE	\$ -	\$ -	\$ 68,012.88	\$ -	\$ -	\$ -	\$ 23,804.51	\$ -	\$ -	\$ 4,156.34	\$ 14,169.35	\$ 73,135.91	\$ -	\$ 33,690.72	\$ -	\$ 8,389.95	\$ 13,316.21	\$ 17,600.76	\$ 221,075.10
381	TECNICO ADMINISTRATIVO	20402	SUBDIRECCIÓN DE IMAGEN URBANA Y CONSERVACIÓN	BASE	\$ -	\$ -	\$ 86,162.88	\$ -	\$ -	\$ -	\$ 25,848.86	\$ -	\$ -	\$ 5,265.51	\$ 17,950.60	\$ -	\$ -	\$ 35,445.12	\$ -	\$ 8,553.96	\$ 20,340.63	\$ 3,883.20	\$ 195,684.37
382	MACHETERO	20403	SUBDIRECCIÓN DE LIMPIA	BASE	\$ -	\$ -	\$ 62,171.64	\$ -	\$ -	\$ -	\$ 18,651.49	\$ -	\$ -	\$ 3,799.38	\$ 14,679.42	\$ 93,775.06	\$ -	\$ 33,552.00	\$ -	\$ 3,749.42	\$ 10,142.87	\$ 15,938.88	\$ 224,582.40
383	TECNICO CONTABLE	20201	TESORERÍA MUNICIPAL	BASE	\$ -	\$ -	\$ 92,663.52	\$ -	\$ -	\$ -	\$ 27,799.06	\$ -	\$ -	\$ 5,405.37	\$ 21,878.89	\$ -	\$ -	\$ 34,762.44	\$ -	\$ 4,572.25	\$ 21,542.26	\$ 6,561.60	\$ 202,062.19
384	BARRENDERO	20403	SUBDIRECCIÓN DE LIMPIA	BASE	\$ -	\$ -	\$ 62,171.64	\$ -	\$ -	\$ -	\$ 18,651.49	\$ -	\$ -	\$ 3,799.38	\$ 12,952.43	\$ 17,365.75	\$ -	\$ 33,126.00	\$ -	\$ -	\$ 12,175.86	\$ 11,240.76	\$ 149,001.79
385	BARRENDERO	20403	SUBDIRECCIÓN DE LIMPIA	BASE	\$ -	\$ -	\$ 62,171.64	\$ -	\$ -	\$ -	\$ 18,651.49	\$ -	\$ -	\$ 3,626.68	\$ 14,679.42	\$ 57,306.98	\$ -	\$ 33,552.00	\$ -	\$ 7,328.30	\$ 10,142.87	\$ 10,076.52	\$ 197,382.86
386	CHOFER "C"	20402	SUBDIRECCIÓN DE IMAGEN URBANA Y CONSERVACIÓN	BASE	\$ -	\$ -	\$ 78,011.88	\$ -	\$ -	\$ -	\$ 19,502.97	\$ -	\$ 5,417.49	\$ 4,550.69	\$ 16,252.48	\$ -	\$ 600.00	\$ 34,657.20	\$ -	\$ 6,717.56	\$ 19,212.89	\$ 2,636.88	\$ 182,286.28
387	MACHETERO	20403	SUBDIRECCIÓN DE LIMPIA	BASE	\$ -	\$ -	\$ 62,171.64	\$ -	\$ -	\$ -	\$ 15,542.91	\$ -	\$ 4,317.48	\$ 3,626.68	\$ 14,679.42	\$ 93,775.06	\$ -	\$ 33,552.00	\$ -	\$ 3,578.99	\$ 10,142.87	\$ 15,938.88	\$ 225,448.16
388	VELADOR	20402	SUBDIRECCIÓN DE IMAGEN URBANA Y CONSERVACIÓN	BASE	\$ -	\$ -	\$ 68,012.88	\$ -	\$ -	\$ -	\$ 17,003.22	\$ -	\$ -	\$ 3,778.49	\$ 14,169.35	\$ 37,992.68	\$ -	\$ 33,690.72	\$ -	\$ 4,661.07	\$ 18,475.21	\$ 6,726.48	\$ 191,057.15
389	CHOFER "C"	20403	SUBDIRECCIÓN DE LIMPIA	BASE	\$ -	\$ -	\$ 78,011.88	\$ -	\$ -	\$ -	\$ 19,502.97	\$ -	\$ -	\$ 4,333.99	\$ 18,419.47	\$ 117,637.07	\$ 599.64	\$ 34,583.40	\$ -	\$ 8,767.49	\$ 11,405.89	\$ 23,753.88	\$ 269,507.92
390	MACHETERO	20403	SUBDIRECCIÓN DE LIMPIA	BASE	\$ -	\$ -	\$ 62,171.64	\$ -	\$ -	\$ -	\$ 15,542.91	\$ -	\$ -	\$ 3,453.98	\$ 14,679.42	\$ 83,355.61	\$ -	\$ 33,552.00	\$ -	\$ 6,817.02	\$ 10,292.87	\$ 12,865.68	\$ 216,999.77
391	BARRENDERO	20403	SUBDIRECCIÓN DE LIMPIA	BASE	\$ -	\$ -	\$ 62,171.64	\$ -	\$ -	\$ -	\$ 15,542.91	\$ -	\$ -	\$ 3,453.98	\$ 14,679.42	\$ 57,306.98	\$ -	\$ 33,552.00	\$ -	\$ 6,987.45	\$ 10,142.87	\$ 17,739.36	\$ 186,097.89
392	CHOFER "C"	20403	SUBDIRECCIÓN DE LIMPIA	BASE	\$ -	\$ -	\$ 78,011.88	\$ -	\$ -	\$ -	\$ 19,502.97	\$ -	\$ -	\$ 4,333.99	\$ 18,419.47	\$ 117,637.07	\$ -	\$ 34,583.40	\$ -	\$ 4,276.79	\$ 11,330.89	\$ 23,636.04	\$ 264,460.42
393	MACHETERO	20403	SUBDIRECCIÓN DE LIMPIA	BASE	\$ -	\$ -	\$ 62,171.64	\$ -	\$ -	\$ -	\$ 15,542.91	\$ -	\$ -	\$ 3,453.98	\$ 14,679.42	\$ 93,775.06	\$ -	\$ 33,552.00	\$ -	\$ 6,646.60	\$ 10,142.87	\$ 15,938.88	\$ 224,025.60
394	OPERADOR DE GRUA ALUMB. PUB.	20402	SUBDIRECCIÓN DE IMAGEN URBANA Y CONSERVACIÓN	BASE	\$ -	\$ -	\$ 93,026.64	\$ -	\$ -	\$ -	\$ 23,256.66	\$ -	\$ -	\$ 5,168.15	\$ 21,964.62	\$ 137,712.04	\$ -	\$ 35,561.04	\$ -	\$ 10,455.45	\$ 12,457.00	\$ 30,957.48	\$ 308,644.13
395	JEFE DE CUADRILLA ALUMB. PUB.	20402	SUBDIRECCIÓN DE IMAGEN URBANA Y CONSERVACIÓN	BASE	\$ -	\$ -	\$ 112,298.76	\$ -	\$ -	\$ -	\$ 33,689.63	\$ -	\$ -	\$ 6,550.76	\$ 26,514.99	\$ 114,437.86	\$ -	\$ 36,815.88	\$ -	\$ 7,486.57	\$ 13,902.41	\$ 37,253.40	\$ 314,443.45
396	BARRENDERO	20403	SUBDIRECCIÓN DE LIMPIA	BASE	\$ -	\$ -	\$ 62,171.64	\$ -	\$ -	\$ -	\$ 15,542.91	\$ -	\$ -	\$ 3,453.98	\$ 14,679.42	\$ 57,306.98	\$ -	\$ 33,552.00	\$ -	\$ 6,646.60	\$ 10,142.87	\$ 10,076.52	\$ 193,419.88
397	BARRENDERO	20403	SUBDIRECCIÓN DE LIMPIA	BASE	\$ -	\$ -	\$ 62,171.64	\$ -	\$ -	\$ -	\$ 15,542.91	\$ -	\$ -	\$ 3,453.98	\$ 14,679.42	\$ 50,360.68	\$ -	\$ 33,552.00	\$ -	\$ 6,646.60	\$ 10,142.87	\$ 8,931.00	\$ 187,619.10

398	OFICIAL DE TRABAJO SOCIAL	20103	SUBDIRECCIÓN DE AGENCIAS Y COLONIAS	BASE	\$ -	\$ -	\$ 76,988.76	\$ -	\$ -	\$ -	\$ 19,247.19	\$ -	\$ -	\$ 4,106.67	\$ 18,177.90	\$ -	\$ -	\$ 33,741.72	\$ -	\$ 12,726.30	\$ 16,814.16	\$ 4,744.44	\$ 177,058.26
399	MACHETERO	20403	SUBDIRECCIÓN DE LIMPIA	BASE	\$ -	\$ -	\$ 62,171.64	\$ -	\$ -	\$ -	\$ 15,542.91	\$ -	\$ -	\$ 3,453.98	\$ 14,679.42	\$ 85,092.18	\$ -	\$ 33,552.00	\$ -	\$ 6,305.74	\$ 10,142.87	\$ 13,744.80	\$ 217,195.94
400	EMPLEADO DE CUADRILLA MOVIL "C	20402	SUBDIRECCIÓN DE IMAGEN URBANA Y CONSERVACIÓN	BASE	\$ -	\$ -	\$ 80,882.64	\$ -	\$ -	\$ -	\$ 20,220.66	\$ -	\$ 4,942.83	\$ 4,268.81	\$ 16,850.55	\$ 126,513.99	\$ -	\$ 34,934.52	\$ -	\$ 4,434.44	\$ 14,518.94	\$ 17,370.60	\$ 290,196.77
401	CHOFER "C"	20310	SUBDIRECCIÓN DE CONSTRUCCIÓN DE OBRA PÚBLICA	BASE	\$ -	\$ -	\$ 78,011.88	\$ -	\$ -	\$ -	\$ 19,502.97	\$ -	\$ 4,767.39	\$ 4,117.29	\$ 18,419.47	\$ 102,387.82	\$ -	\$ 34,583.40	\$ -	\$ 4,184.61	\$ 11,285.89	\$ 21,728.04	\$ 255,532.69
402	MACHETERO	20403	SUBDIRECCIÓN DE LIMPIA	BASE	\$ -	\$ -	\$ 62,171.64	\$ -	\$ -	\$ -	\$ 12,434.33	\$ -	\$ -	\$ 3,281.28	\$ 14,679.42	\$ 93,775.06	\$ -	\$ 33,552.00	\$ -	\$ 6,646.60	\$ 10,142.87	\$ 15,938.88	\$ 220,744.31
403	CHOFER "C"	20403	SUBDIRECCIÓN DE LIMPIA	BASE	\$ -	\$ -	\$ 78,011.88	\$ -	\$ -	\$ -	\$ 27,304.16	\$ -	\$ -	\$ 4,767.39	\$ 18,419.47	\$ 117,637.07	\$ -	\$ 34,583.40	\$ -	\$ 9,622.85	\$ 11,030.89	\$ 16,585.44	\$ 284,791.67
404	JEFE DE CUADRILLA ALUMB. PUB.	20403	SUBDIRECCIÓN DE LIMPIA	BASE	\$ -	\$ -	\$ 112,298.76	\$ -	\$ -	\$ -	\$ 33,689.63	\$ -	\$ -	\$ 5,684.96	\$ 26,514.99	\$ 179,285.49	\$ -	\$ 36,815.88	\$ -	\$ 11,475.49	\$ 13,902.41	\$ 71,256.24	\$ 348,411.37
405	AYUDANTE UNIVERSAL DE OFICINA	20404	SUBDIRECCIÓN DE MERCADOS	BASE	\$ -	\$ -	\$ 73,920.12	\$ -	\$ -	\$ -	\$ 25,872.04	\$ -	\$ -	\$ 4,517.34	\$ 15,400.03	\$ -	\$ -	\$ 34,261.56	\$ -	\$ -	\$ 18,442.35	\$ 2,126.40	\$ 170,287.03
406	MACHETERO	20403	SUBDIRECCIÓN DE LIMPIA	BASE	\$ -	\$ -	\$ 62,171.64	\$ -	\$ -	\$ -	\$ 18,651.49	\$ -	\$ -	\$ 3,799.38	\$ 14,679.42	\$ 93,775.06	\$ -	\$ 33,552.00	\$ -	\$ 7,328.30	\$ 10,142.87	\$ 15,938.88	\$ 228,161.28
407	CHOFER "C"	20403	SUBDIRECCIÓN DE LIMPIA	BASE	\$ -	\$ -	\$ 78,011.88	\$ -	\$ -	\$ -	\$ 23,403.56	\$ -	\$ -	\$ 4,767.39	\$ 18,419.47	\$ 117,637.07	\$ -	\$ 34,583.40	\$ -	\$ 9,622.85	\$ 11,480.89	\$ 23,636.04	\$ 274,290.48
408	AYDTE. OPER. MAQ. PESADA "C"	20403	SUBDIRECCIÓN DE LIMPIA	BASE	\$ -	\$ -	\$ 81,972.00	\$ -	\$ -	\$ -	\$ 28,690.26	\$ -	\$ -	\$ 5,009.40	\$ 19,354.50	\$ 123,624.59	\$ 599.64	\$ 34,841.28	\$ -	\$ 10,111.46	\$ 11,702.90	\$ 25,682.52	\$ 290,223.45
409	BARRENDERO	20403	SUBDIRECCIÓN DE LIMPIA	BASE	\$ -	\$ -	\$ 62,171.64	\$ -	\$ -	\$ -	\$ 18,651.49	\$ -	\$ -	\$ 3,799.38	\$ 14,679.42	\$ 38,204.65	\$ -	\$ 33,552.00	\$ -	\$ 3,749.31	\$ 10,217.87	\$ 2,663.64	\$ 182,362.12
410	EMPLEADO DE CUADRILLA MOVIL "C"	20402	SUBDIRECCIÓN DE IMAGEN URBANA Y CONSERVACIÓN	BASE	\$ -	\$ -	\$ 80,882.64	\$ -	\$ -	\$ -	\$ 24,264.79	\$ -	\$ -	\$ 4,942.83	\$ 19,097.29	\$ 110,699.74	\$ 331.08	\$ 34,770.24	\$ -	\$ 9,977.44	\$ 11,546.20	\$ 23,201.28	\$ 273,310.97
411	OPER. MAQUINARIA PESADA "C"	20403	SUBDIRECCIÓN DE LIMPIA	BASE	\$ -	\$ -	\$ 100,319.88	\$ -	\$ -	\$ -	\$ 45,143.95	\$ -	\$ -	\$ 6,130.66	\$ 23,686.64	\$ 151,272.82	\$ 599.64	\$ 36,035.88	\$ -	\$ 12,374.91	\$ 13,003.99	\$ 34,600.08	\$ 353,968.28
412	OPERADOR DE MAQUINA PESADA	20403	SUBDIRECCIÓN DE LIMPIA	BASE	\$ -	\$ -	\$ 82,962.00	\$ -	\$ -	\$ -	\$ 33,184.80	\$ -	\$ -	\$ 5,069.90	\$ 19,588.25	\$ 125,121.47	\$ 599.64	\$ 34,905.60	\$ -	\$ 10,233.86	\$ 11,702.15	\$ 26,164.56	\$ 297,203.10
413	OPER. MAQUINARIA PESADA "B"	20403	SUBDIRECCIÓN DE LIMPIA	BASE	\$ -	\$ -	\$ 96,722.88	\$ -	\$ -	\$ -	\$ 33,853.01	\$ -	\$ -	\$ 5,910.84	\$ 22,837.35	\$ 145,857.64	\$ 599.64	\$ 35,801.64	\$ -	\$ 9,979.63	\$ 12,734.22	\$ 29,807.40	\$ 334,489.44
414	VELADOR	20404	SUBDIRECCIÓN DE MERCADOS	BASE	\$ -	\$ -	\$ 65,471.40	\$ -	\$ -	\$ -	\$ 19,641.42	\$ -	\$ -	\$ 4,001.03	\$ 15,458.53	\$ 51,203.69	\$ -	\$ 33,766.92	\$ -	\$ 8,076.32	\$ 10,390.36	\$ 6,058.68	\$ 201,950.99
415	CHOFER "C"	20403	SUBDIRECCIÓN DE LIMPIA	BASE	\$ -	\$ -	\$ 78,011.88	\$ -	\$ -	\$ -	\$ 23,403.56	\$ -	\$ -	\$ 4,767.39	\$ 18,419.47	\$ 165,563.29	\$ 599.64	\$ 34,583.40	\$ -	\$ 9,195.17	\$ 11,330.89	\$ 31,576.68	\$ 314,298.02
416	JEFE DE CUADRILLA	20403	SUBDIRECCIÓN DE LIMPIA	BASE	\$ -	\$ -	\$ 93,026.64	\$ -	\$ -	\$ -	\$ 41,861.99	\$ -	\$ -	\$ 5,684.96	\$ 21,964.62	\$ 72,753.53	\$ -	\$ 35,561.04	\$ -	\$ 11,475.49	\$ 12,457.00	\$ 18,253.56	\$ 276,531.72
417	MACHETERO	20403	SUBDIRECCIÓN DE LIMPIA	BASE	\$ -	\$ -	\$ 62,171.64	\$ -	\$ -	\$ -	\$ 18,651.49	\$ -	\$ -	\$ 3,799.38	\$ 14,679.42	\$ 48,624.11	\$ -	\$ 33,552.00	\$ -	\$ 7,328.30	\$ 10,142.87	\$ 8,833.32	\$ 190,115.88
418	MACHETERO	20403	SUBDIRECCIÓN DE LIMPIA	BASE	\$ -	\$ -	\$ 62,171.64	\$ -	\$ -	\$ -	\$ 18,651.49	\$ -	\$ -	\$ 3,799.38	\$ 14,679.42	\$ 93,775.06	\$ -	\$ 33,552.00	\$ -	\$ 7,669.15	\$ 10,142.87	\$ 15,938.88	\$ 228,502.13
419	BARRENDERO	20403	SUBDIRECCIÓN DE LIMPIA	BASE	\$ -	\$ -	\$ 62,171.64	\$ -	\$ -	\$ -	\$ 18,651.49	\$ -	\$ -	\$ 3,799.38	\$ 14,679.42	\$ 53,833.83	\$ -	\$ 33,552.00	\$ -	\$ 7,328.30	\$ 10,142.87	\$ 10,076.52	\$ 194,082.41
420	TRACTORISTA	20308	SUBDIRECCIÓN DE PROYECTOS Y LICITACIONES DE OBRA PÚBLICA	BASE	\$ -	\$ -	\$ 89,881.40	\$ -	\$ -	\$ -	\$ 31,461.99	\$ -	\$ -	\$ 5,493.36	\$ 18,727.38	\$ -	\$ -	\$ 35,805.36	\$ -	\$ -	\$ 20,723.84	\$ 6,866.64	\$ 195,236.69
421	MACHETERO	20403	SUBDIRECCIÓN DE LIMPIA	BASE	\$ -	\$ -	\$ 62,171.64	\$ -	\$ -	\$ -	\$ 18,651.49	\$ -	\$ -	\$ 3,799.38	\$ 14,679.42	\$ 90,301.91	\$ -	\$ 33,552.00	\$ -	\$ 1,874.65	\$ 10,142.87	\$ 15,291.36	\$ 219,882.00
422	EMPLEADO DE CUADRILLA MOVIL "C"	20402	SUBDIRECCIÓN DE IMAGEN URBANA Y CONSERVACIÓN	BASE	\$ -	\$ -	\$ 80,882.64	\$ -	\$ -	\$ -	\$ 24,264.79	\$ -	\$ -	\$ 4,942.83	\$ 19,097.29	\$ 69,187.34	\$ -	\$ 34,770.24	\$ -	\$ 5,099.55	\$ 11,546.20	\$ 14,832.72	\$ 234,958.16
423	VELADOR	20404	SUBDIRECCIÓN DE MERCADOS	BASE	\$ -	\$ -	\$ 65,471.40	\$ -	\$ -	\$ -	\$ 19,641.42	\$ -	\$ -	\$ 3,819.17	\$ 15,458.53	\$ 25,601.85	\$ 299.88	\$ 33,766.92	\$ -	\$ 7,717.37	\$ 10,390.36	\$ 9,088.68	\$ 173,078.21
424	MACHETERO	20403	SUBDIRECCIÓN DE LIMPIA	BASE	\$ -	\$ -	\$ 62,171.64	\$ -	\$ -	\$ -	\$ 18,651.49	\$ -	\$ -	\$ 3,799.38	\$ 14,679.42	\$ 93,775.06	\$ -	\$ 33,552.00	\$ -	\$ 7,328.30	\$ 10,142.87	\$ 15,938.88	\$ 228,161.28
425	BARRENDERO	20404	SUBDIRECCIÓN DE MERCADOS	BASE	\$ -	\$ -	\$ 62,171.64	\$ -	\$ -	\$ -	\$ 15,542.91	\$ -	\$ 4,317.48	\$ 3,626.68	\$ 14,679.42	\$ 45,150.96	\$ -	\$ 33,552.00	\$ -	\$ 6,987.45	\$ 10,142.87	\$ 8,833.32	\$ 187,338.08
426	JEFE DE CUADRILLA ALUMB. PUB.	20308	SUBDIRECCIÓN DE PROYECTOS Y LICITACIONES DE OBRA PÚBLICA	BASE	\$ -	\$ -	\$ 112,298.76	\$ -	\$ -	\$ -	\$ 39,304.57	\$ -	\$ -	\$ 5,910.84	\$ 26,514.99	\$ -	\$ 299.88	\$ 36,815.88	\$ -	\$ -	\$ 13,902.41	\$ 8,981.76	\$ 226,065.56
427	SELECCIONADOR DE BASURA	20403	SUBDIRECCIÓN DE LIMPIA	BASE	\$ -	\$ -	\$ 62,171.64	\$ -	\$ -	\$ -	\$ 15,542.91	\$ -	\$ 4,317.48	\$ 3,626.68	\$ 14,679.42	\$ 43,414.38	\$ -	\$ 33,552.00	\$ -	\$ -	\$ 9,842.87	\$ 10,076.52	\$ 177,070.85
428	CHOFER "C"	20403	SUBDIRECCIÓN DE LIMPIA	BASE	\$ -	\$ -	\$ 78,011.88	\$ -	\$ -	\$ -	\$ 19,502.97	\$ -	\$ -	\$ 4,333.99	\$ 18,419.47	\$ 128,529.39	\$ -	\$ 34,583.40	\$ -	\$ 4,393.84	\$ 11,330.89	\$ 25,211.28	\$ 273,894.56
429	CHOFER "C"	20403	SUBDIRECCIÓN DE LIMPIA	BASE	\$ -	\$ -	\$ 78,011.88	\$ -	\$ -	\$ -	\$ 19,502.97	\$ -	\$ -	\$ 4,333.99	\$ 18,419.47	\$ 139,421.71	\$ -	\$ 34,583.40	\$ -	\$ 8,767.49	\$ 11,405.89	\$ 25,211.28	\$ 289,235.53
430	MACHETERO	20403	SUBDIRECCIÓN DE LIMPIA	BASE	\$ -	\$ -	\$ 62,171.64	\$ -	\$ -	\$ -	\$ 15,542.91	\$ -	\$ -	\$ 3,453.98	\$ 14,679.42	\$ 114,613.96	\$ -	\$ 33,552.00	\$ -	\$ 6,987.45	\$ 10,142.87	\$ 15,502.08	\$ 245,642.15
431	MACHETERO	20403	SUBDIRECCIÓN DE LIMPIA	BASE	\$ -	\$ -	\$ 62,171.64	\$ -	\$ -	\$ -	\$ 15,542.91	\$ -	\$ -	\$ 3,453.98	\$ 14,679.42	\$ 90,301.91	\$ -	\$ 33,552.00	\$ -	\$ 6,817.02	\$ 9,842.87	\$ 12,926.64	\$ 223,435.11
432	TRabajador de saneamiento	20402	SUBDIRECCIÓN DE IMAGEN URBANA Y CONSERVACIÓN	BASE	\$ -	\$ -	\$ 64,481.88	\$ -	\$ -	\$ -	\$ 16,120.47	\$ -	\$ -	\$ 3,582.33	\$ 15,224.89	\$ -	\$ 503.16	\$ 33,702.48	\$ -	\$ 7,247.14	\$ 10,316.14	\$ 533.28	\$ 150,645.20
433	EMPLEADO DE CUADRILLA MOVIL "C	20201	TESORERÍA MUNICIPAL	BASE	\$ -	\$ -	\$ 80,882.64	\$ -	\$ -	\$ -	\$ 20,220.66	\$ -	\$ -	\$ 4,493.48	\$ 16,850.55	\$ -	\$ -	\$ 34,934.52	\$ -	\$ 9,211.78	\$ 14,398.94	\$ 2,884.08	\$ 178,108.49
434	ELECTRICISTA DE ALUMB. PUB.	20402	SUBDIRECCIÓN DE IMAGEN URBANA Y CONSERVACIÓN	BASE	\$ -	\$ -	\$ 81,048.12	\$ -	\$ -	\$ -	\$ 20,262.03	\$ -	\$ -	\$ 4,502.67	\$ 19,136.36	\$ 96,357.91	\$ -	\$ 34,781.04	\$ -	\$ -	\$ 11,558.61	\$ 23,201.40	\$ 244,445.34
435	JEFE DE CUADRILLA ALUMB. PUB.	20402	SUBDIRECCIÓN DE IMAGEN URBANA Y CONSERVACIÓN	BASE	\$ -	\$ -	\$ 112,298.76	\$ -	\$ -	\$ -	\$ 33,689.63	\$ -	\$ -	\$ 6,550.76	\$ 26,514.99	\$ 149,404.98	\$ -	\$ 36,815.88	\$ -	\$ -	\$ 13,902.41	\$ 41,275.92	\$ 337,901.48
436	CHOFER "C"	20403	SUBDIRECCIÓN DE LIMPIA	BASE	\$ -	\$ -	\$ 78,011.88	\$ -	\$ -	\$ -	\$ 19,502.97	\$ -	\$ -	\$ 4,333.99	\$ 18,419.47	\$ 117,637.07	\$ -	\$ 34,583.40	\$ -	\$ 4,276.86	\$ 11,405.89	\$ 23,636.04	\$ 264,535.50
437	BARRENDERO	20403	SUBDIRECCIÓN DE LIMPIA	BASE	\$ -	\$ -	\$ 62,171.64	\$ -	\$ -	\$ -	\$ 15,542.91	\$ -	\$ -	\$ 3,453.98	\$ 14,679.42	\$ 24,312.05	\$ -	\$ 33,552.00	\$ -	\$ 3,408.46	\$ 9,842.87	\$ 2,212.32	\$ 164,751.01

478	CABO	20403	SUBDIRECCIÓN DE LIMPIA	BASE	\$ -	\$ -	\$ 66,725.88	\$ -	\$ -	\$ -	\$ 23,354.06	\$ -	\$ -	\$ 4,077.69	\$ 15,754.72	\$ 100,643.09	\$ -	\$ 33,848.52	\$ -	\$ 8,230.96	\$ 10,559.44	\$ 17,684.52	\$ 245,509.84
479	MACHETERO	20403	SUBDIRECCIÓN DE LIMPIA	BASE	\$ -	\$ -	\$ 62,171.64	\$ -	\$ -	\$ -	\$ 18,651.49	\$ -	\$ -	\$ 3,799.38	\$ 14,679.42	\$ 93,775.06	\$ -	\$ 33,552.00	\$ -	\$ 7,498.73	\$ 10,142.87	\$ 15,938.88	\$ 228,331.71
480	EMPLEADO DE CUADRILLA MOVIL "C"	20402	SUBDIRECCIÓN DE IMAGEN URBANA Y CONSERVACIÓN	BASE	\$ -	\$ -	\$ 80,882.64	\$ -	\$ -	\$ -	\$ 24,264.79	\$ -	\$ -	\$ 4,942.83	\$ 19,097.29	\$ 110,699.74	\$ 331.08	\$ 34,770.24	\$ -	\$ 9,977.44	\$ 11,546.20	\$ 23,201.28	\$ 273,310.97
481	BARRENDERO	20403	SUBDIRECCIÓN DE LIMPIA	BASE	\$ -	\$ -	\$ 62,171.64	\$ -	\$ -	\$ -	\$ 18,651.49	\$ -	\$ -	\$ 3,626.68	\$ 14,679.42	\$ 48,624.11	\$ -	\$ 33,552.00	\$ -	\$ 7,328.30	\$ 10,142.87	\$ 8,300.40	\$ 190,476.10
482	CHOFER	20308	SUBDIRECCIÓN DE PROYECTOS Y LICITACIONES DE OBRA PÚBLICA	BASE	\$ -	\$ -	\$ 77,253.12	\$ -	\$ -	\$ -	\$ 23,175.94	\$ -	\$ -	\$ 4,506.43	\$ 16,094.40	\$ -	\$ 138.00	\$ 34,583.88	\$ -	\$ 4,506.41	\$ 19,424.90	\$ 616.80	\$ 179,066.28
483	MACHETERO	20403	SUBDIRECCIÓN DE LIMPIA	BASE	\$ -	\$ -	\$ 62,171.64	\$ -	\$ -	\$ -	\$ 18,651.49	\$ -	\$ -	\$ 3,626.68	\$ 14,679.42	\$ 76,409.31	\$ -	\$ 33,552.00	\$ -	\$ 6,987.45	\$ 10,142.87	\$ 12,540.72	\$ 213,680.14
484	BARRENDERO	20403	SUBDIRECCIÓN DE LIMPIA	BASE	\$ -	\$ -	\$ 62,171.64	\$ -	\$ -	\$ -	\$ 15,542.91	\$ -	\$ 4,317.48	\$ 3,626.68	\$ 14,679.42	\$ 102,457.94	\$ -	\$ 33,552.00	\$ -	\$ 6,987.45	\$ 10,142.87	\$ 16,983.84	\$ 236,494.54
485	MACHETERO	20403	SUBDIRECCIÓN DE LIMPIA	BASE	\$ -	\$ -	\$ 62,171.64	\$ -	\$ -	\$ -	\$ 15,542.91	\$ -	\$ 4,317.48	\$ 3,626.68	\$ 14,679.42	\$ 93,775.06	\$ -	\$ 33,552.00	\$ -	\$ 6,987.45	\$ 10,142.87	\$ 15,120.72	\$ 229,674.79
486	OPER. MAQUINARIA PESADA "A"	20301	DIRECCIÓN DE DESARROLLO URBANO, OBRAS PÚBLICAS Y MEDIO AMBIENTE	BASE	\$ -	\$ -	\$ 92,201.28	\$ -	\$ -	\$ -	\$ 23,050.32	\$ -	\$ -	\$ 5,122.29	\$ 21,769.75	\$ -	\$ -	\$ 35,507.16	\$ -	\$ 2,333.16	\$ 12,095.10	\$ 7,297.44	\$ 184,781.62
487	CHOFER "C"	20403	SUBDIRECCIÓN DE LIMPIA	BASE	\$ -	\$ -	\$ 78,011.88	\$ -	\$ -	\$ -	\$ 19,502.97	\$ -	\$ -	\$ 4,333.99	\$ 18,419.47	\$ 117,637.07	\$ -	\$ 34,583.40	\$ -	\$ 4,276.86	\$ 11,030.89	\$ 23,636.04	\$ 264,160.50
488	MACHETERO	20403	SUBDIRECCIÓN DE LIMPIA	BASE	\$ -	\$ -	\$ 62,171.64	\$ -	\$ -	\$ -	\$ 15,542.91	\$ -	\$ -	\$ 3,453.98	\$ 14,679.42	\$ 62,516.71	\$ -	\$ 33,552.00	\$ -	\$ 6,987.45	\$ 10,142.87	\$ 14,473.20	\$ 194,573.78
489	SELECCIONADOR DE BASURA	20403	SUBDIRECCIÓN DE LIMPIA	BASE	\$ -	\$ -	\$ 62,171.64	\$ -	\$ -	\$ -	\$ 15,542.91	\$ -	\$ -	\$ 3,453.98	\$ 14,679.42	\$ 46,887.53	\$ -	\$ 33,552.00	\$ -	\$ 3,578.89	\$ 10,142.87	\$ 9,348.12	\$ 180,661.12
490	CHOFER "C"	20103	SUBDIRECCIÓN DE AGENCIAS Y COLONIAS	BASE	\$ -	\$ -	\$ 78,011.88	\$ -	\$ -	\$ -	\$ 19,502.97	\$ -	\$ -	\$ 4,333.99	\$ 16,252.48	\$ -	\$ 599.64	\$ 34,657.20	\$ -	\$ 4,490.62	\$ 19,162.89	\$ 2,352.00	\$ 174,659.67
491	AUXILIAR UNIVERSAL DE OFICINA	20203	SUBDIRECCIÓN DE INGRESOS	BASE	\$ -	\$ -	\$ 72,831.00	\$ -	\$ -	\$ -	\$ 18,207.75	\$ -	\$ -	\$ 4,046.17	\$ 15,173.13	\$ -	\$ -	\$ 34,156.44	\$ -	\$ 7,687.78	\$ 19,020.41	\$ 1,522.08	\$ 169,600.59
492	MACHETERO	20403	SUBDIRECCIÓN DE LIMPIA	BASE	\$ -	\$ -	\$ 62,171.64	\$ -	\$ -	\$ -	\$ 15,542.91	\$ -	\$ -	\$ 3,453.98	\$ 14,679.42	\$ 93,775.06	\$ -	\$ 33,552.00	\$ -	\$ 3,408.46	\$ 10,142.87	\$ 15,938.88	\$ 220,787.46
493	TECNICO ADMINISTRATIVO	20701	DIRECCIÓN DE CULTURA Y TURISMO	BASE	\$ -	\$ -	\$ 86,162.88	\$ -	\$ -	\$ -	\$ 21,540.72	\$ -	\$ -	\$ -	\$ 17,950.60	\$ -	\$ 138.00	\$ 35,445.12	\$ -	\$ 2,154.06	\$ 20,000.63	\$ 1,299.24	\$ 182,092.77
494	CHOFER "C"	20403	SUBDIRECCIÓN DE LIMPIA	BASE	\$ -	\$ -	\$ 78,011.88	\$ -	\$ -	\$ -	\$ 19,502.97	\$ -	\$ -	\$ 4,333.99	\$ 18,419.47	\$ 117,637.07	\$ -	\$ 34,583.40	\$ -	\$ 8,339.81	\$ 11,405.89	\$ 20,675.76	\$ 271,558.73
495	BARRENDERO	20403	SUBDIRECCIÓN DE LIMPIA	BASE	\$ -	\$ -	\$ 62,171.64	\$ -	\$ -	\$ -	\$ 15,542.91	\$ -	\$ -	\$ 3,453.98	\$ 14,679.42	\$ 43,414.38	\$ -	\$ 33,552.00	\$ -	\$ 6,646.60	\$ 10,142.87	\$ 11,502.84	\$ 178,100.95
496	EMPLEADO DE CUADRILLA MOVIL "C"	20402	SUBDIRECCIÓN DE IMAGEN URBANA Y CONSERVACIÓN	BASE	\$ -	\$ -	\$ 80,882.64	\$ -	\$ -	\$ -	\$ 20,220.66	\$ -	\$ -	\$ 4,493.48	\$ 16,850.55	\$ 126,513.99	\$ -	\$ 34,934.52	\$ -	\$ 9,090.55	\$ 14,518.94	\$ 19,349.40	\$ 288,155.93
497	VELADOR	20402	SUBDIRECCIÓN DE IMAGEN URBANA Y CONSERVACIÓN	BASE	\$ -	\$ -	\$ 68,012.88	\$ -	\$ -	\$ -	\$ 17,003.22	\$ -	\$ -	\$ 3,778.49	\$ 14,169.35	\$ 57,938.83	\$ -	\$ 33,690.72	\$ -	\$ 7,644.17	\$ 13,316.21	\$ 10,870.68	\$ 204,683.20
498	CHOFER "B"	20403	SUBDIRECCIÓN DE LIMPIA	BASE	\$ -	\$ -	\$ 76,328.52	\$ -	\$ -	\$ -	\$ 19,082.13	\$ -	\$ -	\$ 4,240.47	\$ 18,022.01	\$ 110,863.61	\$ 5,999.52	\$ 34,473.84	\$ -	\$ 8,160.00	\$ 10,904.64	\$ 24,002.76	\$ 264,071.99
499	BARRENDERO	20403	SUBDIRECCIÓN DE LIMPIA	BASE	\$ -	\$ -	\$ 62,171.64	\$ -	\$ -	\$ -	\$ 15,542.91	\$ -	\$ -	\$ 3,453.98	\$ 14,679.42	\$ 90,301.91	\$ -	\$ 33,552.00	\$ -	\$ 6,987.45	\$ 10,142.87	\$ 14,392.32	\$ 222,439.86
500	JEFE DE CUADRILLA	20402	SUBDIRECCIÓN DE IMAGEN URBANA Y CONSERVACIÓN	BASE	\$ -	\$ -	\$ 93,026.64	\$ -	\$ -	\$ -	\$ 23,256.66	\$ -	\$ -	\$ 5,168.15	\$ 21,964.62	\$ 122,122.00	\$ -	\$ 35,561.04	\$ -	\$ 8,465.44	\$ 12,607.00	\$ 28,667.04	\$ 293,504.51
501	EMPLEADO DE CUADRILLA MOVIL "B"	20402	SUBDIRECCIÓN DE IMAGEN URBANA Y CONSERVACIÓN	BASE	\$ -	\$ -	\$ 68,342.04	\$ -	\$ -	\$ -	\$ 17,085.51	\$ -	\$ -	\$ 3,796.78	\$ 16,136.32	\$ 101,155.91	\$ -	\$ 33,953.88	\$ -	\$ 3,746.73	\$ 10,605.65	\$ 14,357.40	\$ 240,465.42
502	AUXILIAR DE CAJA	20203	SUBDIRECCIÓN DE INGRESOS	BASE	\$ -	\$ -	\$ 72,831.00	\$ -	\$ -	\$ -	\$ 18,207.75	\$ -	\$ -	\$ 4,046.17	\$ 15,173.13	\$ -	\$ -	\$ 34,156.44	\$ -	\$ 3,197.24	\$ 18,970.41	\$ 1,522.08	\$ 165,060.05
503	CHOFER "C"	20403	SUBDIRECCIÓN DE LIMPIA	BASE	\$ -	\$ -	\$ 78,011.88	\$ -	\$ -	\$ -	\$ 19,502.97	\$ -	\$ -	\$ 4,333.99	\$ 18,419.47	\$ 117,637.07	\$ -	\$ 34,583.40	\$ -	\$ 8,339.81	\$ 11,405.89	\$ 23,636.04	\$ 268,598.45
504	CHOFER "B"	20403	SUBDIRECCIÓN DE LIMPIA	BASE	\$ -	\$ -	\$ 76,328.52	\$ -	\$ -	\$ -	\$ 19,082.13	\$ -	\$ 4,664.52	\$ 4,028.45	\$ 18,022.01	\$ -	\$ -	\$ 34,473.84	\$ -	\$ 8,075.31	\$ 11,204.64	\$ 2,123.04	\$ 173,756.38
505	MACHETERO	20403	SUBDIRECCIÓN DE LIMPIA	BASE	\$ -	\$ -	\$ 62,171.64	\$ -	\$ -	\$ -	\$ 12,434.33	\$ -	\$ -	\$ 3,281.28	\$ 14,679.42	\$ 93,775.06	\$ -	\$ 33,552.00	\$ -	\$ 6,646.60	\$ 10,142.87	\$ 15,938.88	\$ 220,744.31
506	VELADOR	20201	TESORERÍA MUNICIPAL	BASE	\$ -	\$ -	\$ 65,471.40	\$ -	\$ -	\$ -	\$ 19,641.42	\$ -	\$ -	\$ 4,001.03	\$ 15,458.53	\$ 47,546.29	\$ -	\$ 33,766.92	\$ -	\$ 7,717.37	\$ 10,390.36	\$ 6,332.76	\$ 197,660.55
507	MACHETERO	20403	SUBDIRECCIÓN DE LIMPIA	BASE	\$ -	\$ -	\$ 62,171.64	\$ -	\$ -	\$ -	\$ 18,651.49	\$ -	\$ -	\$ 3,799.38	\$ 14,679.42	\$ -	\$ -	\$ 33,552.00	\$ -	\$ 7,669.15	\$ 10,292.87	\$ 11,868.36	\$ 138,947.59
508	EMPLEADO DE CUADRILLA MOVIL "C"	20201	TESORERÍA MUNICIPAL	BASE	\$ -	\$ -	\$ 80,882.64	\$ -	\$ -	\$ -	\$ 28,308.92	\$ -	\$ -	\$ 4,942.83	\$ 19,097.29	\$ -	\$ -	\$ 34,770.24	\$ -	\$ 9,977.44	\$ 11,546.20	\$ 2,579.04	\$ 186,946.52
509	TRAILERO	20402	SUBDIRECCIÓN DE IMAGEN URBANA Y CONSERVACIÓN	BASE	\$ -	\$ -	\$ 95,567.76	\$ -	\$ -	\$ -	\$ 33,448.72	\$ -	\$ -	\$ 5,840.25	\$ 22,564.61	\$ -	\$ 503.16	\$ 35,726.40	\$ -	\$ 11,788.63	\$ 12,647.58	\$ 6,902.88	\$ 211,184.23
510	CHOFER "C"	20403	SUBDIRECCIÓN DE LIMPIA	BASE	\$ -	\$ -	\$ 78,011.88	\$ -	\$ -	\$ -	\$ 27,304.16	\$ -	\$ -	\$ 4,767.39	\$ 18,419.47	\$ 117,637.07	\$ 599.64	\$ 34,583.40	\$ -	\$ 9,622.85	\$ 11,330.89	\$ 23,753.88	\$ 278,522.87
511	BARRENDERO	20403	SUBDIRECCIÓN DE LIMPIA	BASE	\$ -	\$ -	\$ 62,171.64	\$ -	\$ -	\$ -	\$ 18,651.49	\$ -	\$ -	\$ 3,799.38	\$ 14,679.42	\$ 98,984.79	\$ -	\$ 33,552.00	\$ -	\$ 7,669.15	\$ 10,142.87	\$ 8,400.00	\$ 241,250.74
512	MACHETERO	20403	SUBDIRECCIÓN DE LIMPIA	BASE	\$ -	\$ -	\$ 62,171.64	\$ -	\$ -	\$ -	\$ 18,651.49	\$ -	\$ -	\$ 3,799.38	\$ 14,679.42	\$ 93,775.06	\$ -	\$ 33,552.00	\$ -	\$ 7,669.15	\$ 10,142.87	\$ 15,120.72	\$ 229,320.29
513	BARRENDERO	20403	SUBDIRECCIÓN DE LIMPIA	BASE	\$ -	\$ -	\$ 62,171.64	\$ -	\$ -	\$ -	\$ 18,651.49	\$ -	\$ -	\$ 3,799.38	\$ 14,679.42	\$ 50,360.68	\$ -	\$ 33,552.00	\$ -	\$ 7,328.30	\$ 10,372.87	\$ 7,572.00	\$ 193,343.78
514	BARRENDERO	20403	SUBDIRECCIÓN DE LIMPIA	BASE	\$ -	\$ -	\$ 62,171.64	\$ -	\$ -	\$ -	\$ 18,651.49	\$ -	\$ -	\$ 3,799.38	\$ 14,679.42	\$ 57,306.98	\$ -	\$ 33,552.00	\$ -	\$ 7,669.15	\$ 10,217.87	\$ 10,076.52	\$ 197,971.41
515	OPERADOR DE MAQUINA PESADA	20403	SUBDIRECCIÓN DE LIMPIA	BASE	\$ -	\$ -	\$ 82,962.00	\$ -	\$ -	\$ -	\$ 29,036.70	\$ -	\$ -	\$ 5,069.90	\$ 19,588.25	\$ 125,121.47	\$ 599.64	\$ 34,905.60	\$ -	\$ 9,622.85	\$ 11,702.15	\$ 26,164.56	\$ 292,443.99
516	CHOFER "C"	20403	SUBDIRECCIÓN DE LIMPIA	BASE	\$ -	\$ -	\$ 78,011.88	\$ -	\$ -	\$ -	\$ 15,602.38	\$ -	\$ -	\$ 3,900.59	\$ 18,419.47	\$ 104,566.29	\$ -	\$ 34,583.40	\$ -	\$ 7,912.12	\$ 11,330.89	\$ 22,540.32	\$ 251,786.70
517	JEFE DE CUADRILLA	20403	SUBDIRECCIÓN DE LIMPIA	BASE	\$ -	\$ -	\$ 93,026.64	\$ -	\$ -	\$ -	\$ 37,210.66	\$ -	\$ -	\$ 5,684.96	\$ 21,964.62	\$ 200,072.21	\$ 599.64	\$ 35,561.04	\$ -	\$ 11,475.49	\$ 12,457.00	\$ 42,956.52	\$ 375,095.75

518	BARRENDERO	20403	SUBDIRECCIÓN DE LIMPIA	BASE	\$ -	\$ -	\$ 62,171.64	\$ -	\$ -	\$ -	\$ 18,651.49	\$ -	\$ -	\$ 3,626.68	\$ 14,679.42	\$ 46,887.53	\$ -	\$ 33,552.00	\$ -	\$ 7,157.88	\$ 10,142.87	\$ 8,717.52	\$ 188,151.99
519	BARRENDERO	20403	SUBDIRECCIÓN DE LIMPIA	BASE	\$ -	\$ -	\$ 62,171.64	\$ -	\$ -	\$ -	\$ 18,651.49	\$ -	\$ -	\$ 3,626.68	\$ 14,679.42	\$ 48,624.11	\$ -	\$ 33,552.00	\$ -	\$ 7,328.30	\$ 10,292.87	\$ 18,386.88	\$ 180,539.62
520	VELADOR	20404	SUBDIRECCIÓN DE MERCADOS	BASE	\$ -	\$ -	\$ 65,471.40	\$ -	\$ -	\$ -	\$ 19,641.42	\$ -	\$ -	\$ 3,819.17	\$ 15,458.53	\$ 51,203.69	\$ 299.88	\$ 33,766.92	\$ -	\$ 7,717.37	\$ 10,390.36	\$ 8,955.72	\$ 198,813.01
521	BARRENDERO	20403	SUBDIRECCIÓN DE LIMPIA	BASE	\$ -	\$ -	\$ 62,171.64	\$ -	\$ -	\$ -	\$ 15,542.91	\$ -	\$ 4,317.48	\$ 3,626.68	\$ 14,679.42	\$ 86,828.76	\$ -	\$ 33,552.00	\$ -	\$ 6,817.02	\$ 10,142.87	\$ 16,921.20	\$ 220,757.58
522	BARRENDERO	20403	SUBDIRECCIÓN DE LIMPIA	BASE	\$ -	\$ -	\$ 62,171.64	\$ -	\$ -	\$ -	\$ 15,542.91	\$ -	\$ 4,317.48	\$ 3,626.68	\$ 14,679.42	\$ 43,414.38	\$ -	\$ 33,552.00	\$ -	\$ 6,987.45	\$ 10,142.87	\$ 7,572.00	\$ 186,862.82
523	EMPL. DE CUADRILLA DE JARDINES	20402	SUBDIRECCIÓN DE IMAGEN URBANA Y CONSERVACIÓN	BASE	\$ -	\$ -	\$ 64,481.88	\$ -	\$ -	\$ -	\$ 16,120.47	\$ -	\$ -	\$ 3,582.33	\$ 15,224.89	\$ 86,447.20	\$ -	\$ 33,702.48	\$ -	\$ 7,247.14	\$ 10,391.14	\$ 15,498.48	\$ 221,699.05
524	VELADOR	20401	DIRECCIÓN DE SERVICIOS MUNICIPALES	BASE	\$ -	\$ -	\$ 65,471.40	\$ -	\$ -	\$ -	\$ 16,367.85	\$ -	\$ -	\$ 3,637.30	\$ 15,458.53	\$ -	\$ -	\$ 33,766.92	\$ -	\$ 3,578.89	\$ 10,390.36	\$ 582.24	\$ 148,089.00
525	JARDINERO	20402	SUBDIRECCIÓN DE IMAGEN URBANA Y CONSERVACIÓN	BASE	\$ -	\$ -	\$ 64,713.24	\$ -	\$ -	\$ -	\$ 16,178.31	\$ -	\$ -	\$ 3,595.18	\$ 13,481.93	\$ -	\$ -	\$ 33,371.64	\$ -	\$ -	\$ 12,437.08	\$ 506.40	\$ 143,270.98
526	BARRENDERO	20403	SUBDIRECCIÓN DE LIMPIA	BASE	\$ -	\$ -	\$ 62,171.64	\$ -	\$ -	\$ -	\$ 15,542.91	\$ -	\$ -	\$ 3,453.98	\$ 14,679.42	\$ 38,204.65	\$ -	\$ 33,552.00	\$ -	\$ -	\$ 10,142.87	\$ 2,167.56	\$ 175,579.91
527	OPERADOR DE MAQUINA PESADA	20308	SUBDIRECCIÓN DE PROYECTOS Y LICITACIONES DE OBRA PÚBLICA	BASE	\$ -	\$ -	\$ 82,962.00	\$ -	\$ -	\$ -	\$ 20,740.50	\$ -	\$ -	\$ 3,637.30	\$ 19,588.25	\$ 43,888.88	\$ 299.88	\$ 34,905.60	\$ -	\$ 7,358.43	\$ 11,932.15	\$ 2,817.60	\$ 222,495.39
528	VELADOR	20404	SUBDIRECCIÓN DE MERCADOS	BASE	\$ -	\$ -	\$ 65,471.40	\$ -	\$ -	\$ -	\$ 16,367.85	\$ -	\$ -	\$ 3,637.30	\$ 15,458.53	\$ 43,888.88	\$ 299.88	\$ 33,766.92	\$ -	\$ -	\$ 10,390.36	\$ 5,920.08	\$ 183,361.03
529	BARRENDERO	20403	SUBDIRECCIÓN DE LIMPIA	BASE	\$ -	\$ -	\$ 62,171.64	\$ -	\$ -	\$ -	\$ 15,542.91	\$ -	\$ -	\$ 3,453.98	\$ 14,679.42	\$ 102,457.94	\$ -	\$ 33,552.00	\$ -	\$ 6,987.45	\$ 10,142.87	\$ 17,194.56	\$ 231,793.65
530	VELADOR	20701	DIRECCIÓN DE CULTURA Y TURISMO	BASE	\$ -	\$ -	\$ 68,012.88	\$ -	\$ -	\$ -	\$ 17,003.22	\$ -	\$ -	\$ 3,778.49	\$ 14,169.35	\$ -	\$ -	\$ 33,690.72	\$ -	\$ 7,745.97	\$ 12,776.21	\$ 997.68	\$ 156,179.17
531	MACHETERO	20403	SUBDIRECCIÓN DE LIMPIA	BASE	\$ -	\$ -	\$ 62,171.64	\$ -	\$ -	\$ -	\$ 15,542.91	\$ -	\$ -	\$ 3,453.98	\$ 14,679.42	\$ 92,038.49	\$ -	\$ 33,552.00	\$ -	\$ 6,646.60	\$ 10,142.87	\$ 15,938.88	\$ 222,289.02
532	MACHETERO	20403	SUBDIRECCIÓN DE LIMPIA	BASE	\$ -	\$ -	\$ 62,171.64	\$ -	\$ -	\$ -	\$ 15,542.91	\$ -	\$ -	\$ 3,453.98	\$ 14,679.42	\$ 93,775.06	\$ -	\$ 33,552.00	\$ -	\$ 6,646.60	\$ 10,142.87	\$ 15,938.88	\$ 224,025.60
533	MACHETERO	20403	SUBDIRECCIÓN DE LIMPIA	BASE	\$ -	\$ -	\$ 62,171.64	\$ -	\$ -	\$ -	\$ 12,434.33	\$ -	\$ -	\$ 3,281.28	\$ 14,679.42	\$ 93,775.06	\$ -	\$ 33,552.00	\$ -	\$ 6,135.32	\$ 10,217.87	\$ 13,936.08	\$ 222,310.84
534	MACHETERO	20403	SUBDIRECCIÓN DE LIMPIA	BASE	\$ -	\$ -	\$ 62,171.64	\$ -	\$ -	\$ -	\$ 15,542.91	\$ -	\$ 3,799.38	\$ 3,281.28	\$ 14,679.42	\$ 69,463.01	\$ -	\$ 33,552.00	\$ -	\$ 6,646.60	\$ 10,292.87	\$ 8,789.28	\$ 210,639.82
535	ELECTRICISTA DE ALUMB. PUB.	20402	SUBDIRECCIÓN DE IMAGEN URBANA Y CONSERVACIÓN	BASE	\$ -	\$ -	\$ 81,048.12	\$ -	\$ -	\$ -	\$ 20,262.03	\$ -	\$ 4,952.94	\$ 4,277.54	\$ 19,136.36	\$ -	\$ -	\$ 34,781.04	\$ -	\$ 7,879.56	\$ 11,558.61	\$ 2,902.08	\$ 180,994.12
536	MACHETERO	20403	SUBDIRECCIÓN DE LIMPIA	BASE	\$ -	\$ -	\$ 62,171.64	\$ -	\$ -	\$ -	\$ 12,434.33	\$ -	\$ -	\$ 3,281.28	\$ 14,679.42	\$ 126,769.99	\$ -	\$ 33,552.00	\$ -	\$ 6,476.17	\$ 10,142.87	\$ 15,938.88	\$ 253,568.82
537	AUXILIAR ADMINISTRATIVO	20807	SUBDIRECCIÓN DE PATRIMONIO Y MANTENIMIENTO DE BIENES MUEBLES	BASE	\$ -	\$ -	\$ 69,992.88	\$ -	\$ -	\$ -	\$ 17,498.22	\$ -	\$ 4,277.34	\$ -	\$ 14,581.85	\$ -	\$ -	\$ 33,882.00	\$ -	\$ 7,193.73	\$ 18,678.71	\$ 1,213.20	\$ 164,891.53
538	BARRENDERO	20403	SUBDIRECCIÓN DE LIMPIA	BASE	\$ -	\$ -	\$ 62,171.64	\$ -	\$ -	\$ -	\$ 12,434.33	\$ -	\$ -	\$ 3,281.28	\$ 14,679.42	\$ 36,468.08	\$ -	\$ 33,552.00	\$ -	\$ 6,476.17	\$ 10,142.87	\$ 7,418.28	\$ 171,787.50
539	CHOFER "C"	20402	SUBDIRECCIÓN DE IMAGEN URBANA Y CONSERVACIÓN	BASE	\$ -	\$ -	\$ 78,011.88	\$ -	\$ -	\$ -	\$ 15,602.38	\$ -	\$ -	\$ 4,117.29	\$ 16,252.48	\$ 91,495.50	\$ -	\$ 34,657.20	\$ -	\$ -	\$ 14,103.89	\$ 20,632.20	\$ 233,608.41
540	JEFE DE CUADRILLA DE ALUMB.	20403	SUBDIRECCIÓN DE LIMPIA	BASE	\$ -	\$ -	\$ 112,298.76	\$ -	\$ -	\$ -	\$ 44,919.50	\$ -	\$ -	\$ -	\$ 23,395.58	\$ 16,466.28	\$ 299.88	\$ 37,971.48	\$ -	\$ 13,852.61	\$ 22,686.82	\$ 10,216.56	\$ 261,674.34
541	OPER. MAQUINARIA PESADA "C"	20310	SUBDIRECCIÓN DE CONSTRUCCIÓN DE OBRA PÚBLICA	BASE	\$ -	\$ -	\$ 100,319.88	\$ -	\$ -	\$ -	\$ 40,127.95	\$ -	\$ -	\$ 6,130.66	\$ 23,686.64	\$ 126,060.68	\$ -	\$ 36,035.88	\$ -	\$ 10,233.86	\$ 12,883.99	\$ 27,801.00	\$ 327,678.54
542	JEFE DE CUADRILLA ALUMB. PUB.	20403	SUBDIRECCIÓN DE LIMPIA	BASE	\$ -	\$ -	\$ 112,298.76	\$ -	\$ -	\$ -	\$ 50,534.44	\$ -	\$ -	\$ 6,862.70	\$ 26,514.99	\$ 156,821.71	\$ 599.64	\$ 36,815.88	\$ -	\$ 13,852.61	\$ 13,902.41	\$ 40,430.28	\$ 377,772.85
543	OPER. MAQUINARIA PESADA "C"	20403	SUBDIRECCIÓN DE LIMPIA	BASE	\$ -	\$ -	\$ 100,319.88	\$ -	\$ -	\$ -	\$ 45,143.95	\$ -	\$ -	\$ 6,130.66	\$ 23,686.64	\$ 151,272.82	\$ 599.64	\$ 36,035.88	\$ -	\$ 12,153.14	\$ 13,003.99	\$ 34,600.08	\$ 353,746.52
544	JEFE DE CUADRILLA ALUMB. PUB.	20308	SUBDIRECCIÓN DE PROYECTOS Y LICITACIONES DE OBRA PÚBLICA	BASE	\$ -	\$ -	\$ 112,298.76	\$ -	\$ -	\$ -	\$ 33,689.63	\$ -	\$ -	\$ 6,862.70	\$ 26,514.99	\$ -	\$ -	\$ 36,815.88	\$ -	\$ 13,113.64	\$ 13,902.41	\$ 8,937.60	\$ 234,260.40
545	BARRENDERO	20403	SUBDIRECCIÓN DE LIMPIA	BASE	\$ -	\$ -	\$ 62,171.64	\$ -	\$ -	\$ -	\$ 18,651.49	\$ -	\$ -	\$ 3,799.38	\$ 14,679.42	\$ 57,306.98	\$ -	\$ 33,552.00	\$ -	\$ 3,749.31	\$ 10,142.87	\$ 10,076.52	\$ 193,976.57
546	JEFE DE CUADRILLA ALUMB. PUB.	20403	SUBDIRECCIÓN DE LIMPIA	BASE	\$ -	\$ -	\$ 112,298.76	\$ -	\$ -	\$ -	\$ 61,764.32	\$ -	\$ -	\$ 6,862.70	\$ 26,514.99	\$ 169,367.45	\$ 599.64	\$ 36,815.88	\$ -	\$ 7,080.26	\$ 13,902.41	\$ 40,430.28	\$ 394,776.12
547	JEFE DE GRUPO	20402	SUBDIRECCIÓN DE IMAGEN URBANA Y CONSERVACIÓN	BASE	\$ -	\$ -	\$ 95,600.76	\$ -	\$ -	\$ -	\$ 38,240.30	\$ -	\$ -	\$ 4,942.83	\$ 19,916.83	\$ 112,958.92	\$ -	\$ 36,357.36	\$ -	\$ 9,977.44	\$ 16,151.63	\$ 31,858.80	\$ 302,287.27
548	SELECCIONADOR DE BASURA	20403	SUBDIRECCIÓN DE LIMPIA	BASE	\$ -	\$ -	\$ 62,171.64	\$ -	\$ -	\$ -	\$ 18,651.49	\$ -	\$ -	\$ 3,799.38	\$ 14,679.42	\$ 102,457.94	\$ -	\$ 33,552.00	\$ -	\$ 7,669.15	\$ 10,142.87	\$ 17,170.56	\$ 235,953.33
549	JEFE DE CUADRILLA	20403	SUBDIRECCIÓN DE LIMPIA	BASE	\$ -	\$ -	\$ 93,026.64	\$ -	\$ -	\$ -	\$ 32,559.32	\$ -	\$ -	\$ 5,684.96	\$ 21,964.62	\$ 98,736.94	\$ -	\$ 35,561.04	\$ -	\$ 11,475.23	\$ 12,457.00	\$ 21,478.32	\$ 289,987.43
550	MACHETERO	20403	SUBDIRECCIÓN DE LIMPIA	BASE	\$ -	\$ -	\$ 62,171.64	\$ -	\$ -	\$ -	\$ 21,760.07	\$ -	\$ -	\$ 3,799.38	\$ 14,679.42	\$ 86,828.76	\$ -	\$ 33,552.00	\$ -	\$ 7,669.15	\$ 9,842.87	\$ 15,938.88	\$ 224,364.41
551	CHOFER "C"	20403	SUBDIRECCIÓN DE LIMPIA	BASE	\$ -	\$ -	\$ 78,011.88	\$ -	\$ -	\$ -	\$ 27,304.16	\$ -	\$ -	\$ 4,767.39	\$ 18,419.47	\$ 117,637.07	\$ 599.64	\$ 34,583.40	\$ -	\$ 9,622.85	\$ 11,405.89	\$ 23,753.88	\$ 278,597.87
552	BARRENDERO	20403	SUBDIRECCIÓN DE LIMPIA	BASE	\$ -	\$ -	\$ 62,171.64	\$ -	\$ -	\$ -	\$ 18,651.49	\$ -	\$ -	\$ 3,799.38	\$ 14,679.42	\$ 109,404.24	\$ -	\$ 33,552.00	\$ -	\$ 7,669.15	\$ 10,142.87	\$ 14,159.16	\$ 245,911.03
553	OPERADOR DE MAQUINA PESADA	20403	SUBDIRECCIÓN DE LIMPIA	BASE	\$ -	\$ -	\$ 82,962.00	\$ -	\$ -	\$ -	\$ 24,888.60	\$ -	\$ -	\$ 5,069.90	\$ 19,588.25	\$ 152,926.24	\$ -	\$ 34,905.60	\$ -	\$ 10,233.86	\$ 11,702.15	\$ 27,388.56	\$ 314,888.03
554	MACHETERO	20403	SUBDIRECCIÓN DE LIMPIA	BASE	\$ -	\$ -	\$ 62,171.64	\$ -	\$ -	\$ -	\$ 18,651.49	\$ -	\$ -	\$ 3,799.38	\$ 14,679.42	\$ 93,775.06	\$ -	\$ 33,552.00	\$ -	\$ 7,328.30	\$ 10,217.87	\$ 15,938.88	\$ 228,236.28
555	BARRENDERO	20403	SUBDIRECCIÓN DE LIMPIA	BASE	\$ -	\$ -	\$ 62,171.64	\$ -	\$ -	\$ -	\$ 18,651.49	\$ -	\$ -	\$ 3,799.38	\$ 14,679.42	\$ 102,457.94	\$ -	\$ 33,552.00	\$ -	\$ 7,669.15	\$ 10,142.87	\$ 17,194.56	\$ 235,929.33
556	MACHETERO	20403	SUBDIRECCIÓN DE LIMPIA	BASE	\$ -	\$ -	\$ 62,171.64	\$ -	\$ -	\$ -	\$ 18,651.49	\$ -	\$ -	\$ 3,799.38	\$ 14,679.42	\$ 90,301.91	\$ -	\$ 33,552.00	\$ -	\$ 7,498.73	\$ 10,142.87	\$ 15,120.72	\$ 225,676.71
557	JEFE DE CUADRILLA ALUMB. PUB.	20403	SUBDIRECCIÓN DE LIMPIA	BASE	\$ -	\$ -	\$ 112,298.76	\$ -	\$ -	\$ -	\$ 33,689.63	\$ -	\$ -	\$ 3,799.38	\$ 26,514.99	\$ 48,624.11	\$ -	\$ 36,815.88	\$ -	\$ 7,669.15	\$ 13,902.41	\$ 50,526.48	\$ 232,787.82

558	EMPLEADO DE CUADRILLA MOVIL "C"	20403	SUBDIRECCIÓN DE LIMPIA	BASE	\$ -	\$ -	\$ 80,882.64	\$ -	\$ -	\$ -	\$ 24,264.79	\$ -	\$ -	\$ 4,942.83	\$ 19,097.29	\$ 131,032.34	\$ -	\$ 34,770.24	\$ -	\$ -	\$ 20,283.70	\$ 16,802.40	\$ 298,471.43
559	BARRENDERO	20403	SUBDIRECCIÓN DE LIMPIA	BASE	\$ -	\$ -	\$ 62,171.64	\$ -	\$ -	\$ -	\$ 18,651.49	\$ -	\$ -	\$ 3,626.68	\$ 14,679.42	\$ 38,204.65	\$ -	\$ 33,552.00	\$ -	\$ 3,749.42	\$ 10,142.87	\$ 11,623.08	\$ 173,155.09
560	VELADOR	20201	TESORERÍA MUNICIPAL	BASE	\$ -	\$ -	\$ 65,471.40	\$ -	\$ -	\$ -	\$ 16,367.85	\$ -	\$ 4,546.63	\$ 3,819.17	\$ 15,458.53	\$ -	\$ -	\$ 33,766.92	\$ -	\$ 7,358.43	\$ 10,390.36	\$ 582.24	\$ 156,597.03
561	BARRENDERO	20403	SUBDIRECCIÓN DE LIMPIA	BASE	\$ -	\$ -	\$ 62,171.64	\$ -	\$ -	\$ -	\$ 15,542.91	\$ -	\$ -	\$ 3,453.98	\$ 14,679.42	\$ 50,360.68	\$ -	\$ 33,552.00	\$ -	\$ 6,817.02	\$ 10,142.87	\$ 10,076.52	\$ 186,644.00
562	MACHETERO	20403	SUBDIRECCIÓN DE LIMPIA	BASE	\$ -	\$ -	\$ 62,171.64	\$ -	\$ -	\$ -	\$ 15,542.91	\$ -	\$ -	\$ 3,453.98	\$ 14,679.42	\$ 85,092.18	\$ -	\$ 33,552.00	\$ -	\$ 3,408.46	\$ 10,292.87	\$ 15,120.72	\$ 213,072.74
563	VELADOR	20404	SUBDIRECCIÓN DE MERCADOS	BASE	\$ -	\$ -	\$ 65,471.40	\$ -	\$ -	\$ -	\$ 16,367.85	\$ -	\$ -	\$ 3,637.30	\$ 15,458.53	\$ -	\$ -	\$ 33,766.92	\$ -	\$ 9,771.21	\$ 10,390.36	\$ 2,847.72	\$ 152,015.84
564	BARRENDERO	20403	SUBDIRECCIÓN DE LIMPIA	BASE	\$ -	\$ -	\$ 62,171.64	\$ -	\$ -	\$ -	\$ 15,542.91	\$ -	\$ -	\$ 3,453.98	\$ 14,679.42	\$ 41,677.80	\$ -	\$ 33,552.00	\$ -	\$ 6,646.60	\$ 10,217.87	\$ 6,853.44	\$ 181,088.78
565	MACHETERO	20403	SUBDIRECCIÓN DE LIMPIA	BASE	\$ -	\$ -	\$ 62,171.64	\$ -	\$ -	\$ -	\$ 15,542.91	\$ -	\$ -	\$ 3,453.98	\$ 14,679.42	\$ 85,092.18	\$ -	\$ 33,552.00	\$ -	\$ 6,646.60	\$ 10,292.87	\$ 14,300.76	\$ 217,130.84
566	BARRENDERO	20403	SUBDIRECCIÓN DE LIMPIA	BASE	\$ -	\$ -	\$ 62,171.64	\$ -	\$ -	\$ -	\$ 15,542.91	\$ -	\$ -	\$ 3,453.98	\$ 14,679.42	\$ 31,258.35	\$ -	\$ 33,552.00	\$ -	\$ 6,646.60	\$ 10,142.87	\$ 6,941.40	\$ 170,506.37
567	MACHETERO	20403	SUBDIRECCIÓN DE LIMPIA	BASE	\$ -	\$ -	\$ 62,171.64	\$ -	\$ -	\$ -	\$ 15,542.91	\$ -	\$ -	\$ 3,453.98	\$ 14,679.42	\$ 60,780.13	\$ -	\$ 33,552.00	\$ -	\$ 6,646.60	\$ 10,142.87	\$ 16,944.48	\$ 190,025.07
568	BARRENDERO	20403	SUBDIRECCIÓN DE LIMPIA	BASE	\$ -	\$ -	\$ 62,171.64	\$ -	\$ -	\$ -	\$ 15,542.91	\$ -	\$ -	\$ 3,453.98	\$ 14,679.42	\$ 102,457.94	\$ -	\$ 33,552.00	\$ -	\$ 6,646.60	\$ 10,292.87	\$ 17,194.56	\$ 231,602.79
569	CHOFER "C"	20403	SUBDIRECCIÓN DE LIMPIA	BASE	\$ -	\$ -	\$ 78,011.88	\$ -	\$ -	\$ -	\$ 19,502.97	\$ -	\$ -	\$ 4,333.99	\$ 18,419.47	\$ 128,529.39	\$ -	\$ 34,583.40	\$ -	\$ 8,339.81	\$ 11,405.89	\$ 20,851.08	\$ 282,275.73
570	SELECCIONADOR DE BASURA	20403	SUBDIRECCIÓN DE LIMPIA	BASE	\$ -	\$ -	\$ 62,171.64	\$ -	\$ -	\$ -	\$ 15,542.91	\$ -	\$ 3,799.38	\$ 3,281.28	\$ 14,679.42	\$ 57,306.98	\$ -	\$ 33,552.00	\$ -	\$ 6,646.60	\$ 10,142.87	\$ 9,445.92	\$ 197,677.16
571	CHOFER "C"	20403	SUBDIRECCIÓN DE LIMPIA	BASE	\$ -	\$ -	\$ 78,011.88	\$ -	\$ -	\$ -	\$ 19,502.97	\$ -	\$ -	\$ 4,333.99	\$ 18,419.47	\$ 117,637.07	\$ -	\$ 34,583.40	\$ -	\$ 8,767.49	\$ 11,330.89	\$ 23,636.04	\$ 268,951.12
572	NOTIFICADOR	20203	SUBDIRECCIÓN DE INGRESOS	BASE	\$ -	\$ -	\$ 69,992.88	\$ -	\$ -	\$ -	\$ 13,998.58	\$ -	\$ -	\$ 3,694.07	\$ 14,581.85	\$ -	\$ -	\$ 33,882.00	\$ -	\$ 6,221.61	\$ 18,828.71	\$ 1,213.20	\$ 159,986.50
573	COCINERA	20502	SUBDIRECCIÓN DE EDUCACIÓN CIENCIA Y TECNOLOGÍA	BASE	\$ -	\$ -	\$ 68,012.88	\$ -	\$ -	\$ -	\$ 6,801.29	\$ -	\$ -	\$ 3,022.79	\$ 14,169.35	\$ -	\$ -	\$ 33,690.72	\$ 7,719.00	\$ -	\$ 21,487.71	\$ 997.68	\$ 153,906.07
574	POLICIA	20601	DIRECCIÓN DE SEGURIDAD PÚBLICA, VIALIDAD Y PROTECCIÓN CIUDADANA	POLICIA	\$ -	\$ -	\$ -	\$ 89,355.84	\$ -	\$ -	\$ -	\$ -	\$ 8,399.45	\$ 5,212.42	\$ 18,615.80	\$ -	\$ 13,239.12	\$ 15,054.60	\$ -	\$ -	\$ 890.00	\$ 7,354.56	\$ 143,412.67
575	NOTIFICADOR	20203	SUBDIRECCIÓN DE INGRESOS	BASE	\$ -	\$ -	\$ 69,992.88	\$ -	\$ -	\$ -	\$ 6,999.29	\$ -	\$ -	\$ 3,110.79	\$ 14,581.85	\$ -	\$ -	\$ 33,882.00	\$ -	\$ 4,860.63	\$ 18,728.71	\$ 1,213.20	\$ 150,942.95
576	TRABAJADORA SOCIAL	50201	COMITÉ MUNICIPAL DEL SISTEMA PARA EL DESARROLLO INTEGRAL DE LA FAMILIA	BASE	\$ -	\$ -	\$ 86,327.76	\$ -	\$ -	\$ -	\$ 8,632.78	\$ -	\$ -	\$ 3,836.79	\$ 17,984.95	\$ -	\$ -	\$ 35,460.96	\$ -	\$ 1,678.60	\$ 23,610.08	\$ 3,901.20	\$ 173,630.71
577	AUXILIAR ADMINISTRATIVO	20205	SUBDIRECCIÓN DE EGRESOS Y CONTROL PRESUPUESTAL	BASE	\$ -	\$ -	\$ 69,992.88	\$ -	\$ -	\$ -	\$ 6,999.29	\$ -	\$ -	\$ 3,110.79	\$ 14,581.85	\$ -	\$ -	\$ 33,882.00	\$ -	\$ 2,916.39	\$ 21,216.21	\$ 1,213.20	\$ 151,486.21
578	VELADOR	20402	SUBDIRECCIÓN DE IMAGEN URBANA Y CONSERVACIÓN	BASE	\$ -	\$ -	\$ 68,012.88	\$ -	\$ -	\$ -	\$ 6,801.29	\$ -	\$ -	\$ 3,022.79	\$ 14,169.35	\$ 53,920.25	\$ -	\$ 33,690.72	\$ -	\$ 3,211.69	\$ 26,095.21	\$ 19,432.80	\$ 189,491.38
579	AUXILIAR DE CAJA	20404	SUBDIRECCIÓN DE MERCADOS	BASE	\$ -	\$ -	\$ 72,831.00	\$ -	\$ -	\$ -	\$ 7,283.10	\$ -	\$ -	\$ 3,236.93	\$ 15,173.13	\$ -	\$ -	\$ 34,156.44	\$ -	\$ 6,453.52	\$ 22,222.91	\$ 1,522.08	\$ 159,834.95
580	EMPL. DE CUADRILLA DE JARDINES	20402	SUBDIRECCIÓN DE IMAGEN URBANA Y CONSERVACIÓN	BASE	\$ -	\$ -	\$ 64,481.88	\$ -	\$ -	\$ -	\$ 9,672.28	\$ -	\$ -	\$ 2,865.86	\$ 15,224.89	\$ 50,427.53	\$ -	\$ 33,702.48	\$ -	\$ 4,772.52	\$ 19,428.64	\$ 9,417.84	\$ 191,158.24
581	CABO	20402	SUBDIRECCIÓN DE IMAGEN URBANA Y CONSERVACIÓN	BASE	\$ -	\$ -	\$ 66,725.88	\$ -	\$ -	\$ -	\$ 13,345.18	\$ -	\$ -	\$ 3,521.64	\$ 15,754.72	\$ 74,550.44	\$ -	\$ 33,848.52	\$ -	\$ 6,646.60	\$ 10,484.44	\$ 16,520.76	\$ 208,356.66
582	AFANADORA	50201	COMITÉ MUNICIPAL DEL SISTEMA PARA EL DESARROLLO INTEGRAL DE LA FAMILIA	BASE	\$ -	\$ -	\$ 62,171.64	\$ -	\$ -	\$ -	\$ 9,325.75	\$ -	\$ -	\$ 2,763.18	\$ 14,679.42	\$ 41,677.80	\$ -	\$ 33,552.00	\$ -	\$ -	\$ 19,255.37	\$ 5,450.76	\$ 177,974.40
583	JEFE DE CUADRILLA	20402	SUBDIRECCIÓN DE IMAGEN URBANA Y CONSERVACIÓN	BASE	\$ -	\$ -	\$ 93,026.64	\$ -	\$ -	\$ -	\$ 18,605.33	\$ -	\$ -	\$ 4,909.74	\$ 21,964.62	\$ 124,720.34	\$ -	\$ 35,561.04	\$ -	\$ 4,931.58	\$ 12,457.00	\$ 28,667.04	\$ 287,509.25
584	JEFE DE CUADRILLA	20402	SUBDIRECCIÓN DE IMAGEN URBANA Y CONSERVACIÓN	BASE	\$ -	\$ -	\$ 93,026.64	\$ -	\$ -	\$ -	\$ 18,605.33	\$ -	\$ -	\$ 4,909.74	\$ 21,964.62	\$ 90,941.92	\$ 3,600.48	\$ 35,561.04	\$ -	\$ 9,945.43	\$ 12,607.00	\$ 29,374.68	\$ 261,787.52
585	ASEADOR	20403	SUBDIRECCIÓN DE LIMPIA	BASE	\$ -	\$ -	\$ 63,062.76	\$ -	\$ -	\$ -	\$ 6,306.28	\$ -	\$ -	\$ 2,802.79	\$ 14,889.82	\$ 65,158.26	\$ -	\$ 33,610.08	\$ 7,719.00	\$ 2,726.77	\$ 19,397.21	\$ 9,246.12	\$ 206,426.84
586	POLICIA 2o	20601	DIRECCIÓN DE SEGURIDAD PÚBLICA, VIALIDAD Y PROTECCIÓN CIUDADANA	POLICIA	\$ -	\$ -	\$ -	\$ 134,847.24	\$ -	\$ -	\$ -	\$ 38,026.92	\$ -	\$ 10,862.69	\$ 28,093.18	\$ -	\$ 18,597.60	\$ 15,054.60	\$ 7,719.00	\$ -	\$ 890.00	\$ 14,771.52	\$ 239,319.71
587	POLICIA 1o	20601	DIRECCIÓN DE SEGURIDAD PÚBLICA, VIALIDAD Y PROTECCIÓN CIUDADANA	POLICIA	\$ -	\$ -	\$ -	\$ 162,835.68	\$ -	\$ -	\$ -	\$ 45,919.66	\$ -	\$ 13,117.32	\$ 33,924.10	\$ -	\$ 23,638.08	\$ 15,054.60	\$ 7,719.00	\$ -	\$ 890.00	\$ 21,115.92	\$ 281,982.52
588	POLICIA 3o	20601	DIRECCIÓN DE SEGURIDAD PÚBLICA, VIALIDAD Y PROTECCIÓN CIUDADANA	POLICIA	\$ -	\$ -	\$ -	\$ 109,358.04	\$ -	\$ -	\$ -	\$ 25,699.14	\$ -	\$ 8,201.85	\$ 22,782.93	\$ -	\$ 16,256.40	\$ 15,054.60	\$ 7,719.00	\$ -	\$ 890.00	\$ 10,637.52	\$ 195,324.44
589	POLICIA 1o	20601	DIRECCIÓN DE SEGURIDAD PÚBLICA, VIALIDAD Y PROTECCIÓN CIUDADANA	POLICIA	\$ -	\$ -	\$ -	\$ 162,835.68	\$ -	\$ -	\$ -	\$ 38,266.38	\$ -	\$ 13,117.32	\$ 33,924.10	\$ -	\$ 23,638.08	\$ 15,054.60	\$ 7,719.00	\$ -	\$ 890.00	\$ 21,115.92	\$ 274,329.24
590	POLICIA 3o	20601	DIRECCIÓN DE SEGURIDAD PÚBLICA, VIALIDAD Y PROTECCIÓN CIUDADANA	POLICIA	\$ -	\$ -	\$ -	\$ 109,358.04	\$ -	\$ -	\$ -	\$ 20,559.31	\$ -	\$ 7,898.08	\$ 22,782.93	\$ -	\$ 16,255.92	\$ 15,054.60	\$ 7,719.00	\$ -	\$ 890.00	\$ 10,637.52	\$ 189,880.36
591	POLICIA 2o	20601	DIRECCIÓN DE SEGURIDAD PÚBLICA, VIALIDAD Y PROTECCIÓN CIUDADANA	POLICIA	\$ -	\$ -	\$ -	\$ 134,847.24	\$ -	\$ -	\$ -	\$ 25,351.28	\$ -	\$ 10,113.54	\$ 28,093.18	\$ -	\$ 18,597.60	\$ 15,054.60	\$ 7,719.00	\$ -	\$ 890.00	\$ 14,771.52	\$ 225,894.92
592	POLICIA 2o	20601	DIRECCIÓN DE SEGURIDAD PÚBLICA, VIALIDAD Y PROTECCIÓN CIUDADANA	POLICIA	\$ -	\$ -	\$ -	\$ 134,847.24	\$ -	\$ -	\$ -	\$ 31,689.10	\$ -	\$ 10,862.69	\$ 28,093.18	\$ -	\$ 18,597.60	\$ 15,054.60	\$ 7,719.00	\$ -	\$ 890.00	\$ 14,771.52	\$ 232,981.89
593	POLICIA 3o	20601	DIRECCIÓN DE SEGURIDAD PÚBLICA, VIALIDAD Y PROTECCIÓN CIUDADANA	POLICIA	\$ -	\$ -	\$ -	\$ 109,358.04	\$ -	\$ -	\$ -	\$ 25,699.14	\$ -	\$ 8,809.40	\$ 22,782.93	\$ -	\$ 16,256.40	\$ 15,054.60	\$ 7,719.00	\$ -	\$ 890.00	\$ 10,637.52	\$ 195,931.98
594	POLICIA 3o	20601	DIRECCIÓN DE SEGURIDAD PÚBLICA, VIALIDAD Y PROTECCIÓN CIUDADANA	POLICIA	\$ -	\$ -	\$ -	\$ 109,358.04	\$ -	\$ -	\$ -	\$ 25,699.14	\$ -	\$ 8,809.40	\$ 22,782.93	\$ -	\$ 16,256.40	\$ 15,054.60	\$ 7,719.00	\$ -	\$ 890.00	\$ 10,637.52	\$ 195,931.98
595	POLICIA 2o	20601	DIRECCIÓN DE SEGURIDAD PÚBLICA, VIALIDAD Y PROTECCIÓN CIUDADANA	POLICIA	\$ -	\$ -	\$ -	\$ 134,847.24	\$ -	\$ -	\$ -	\$ 31,689.10	\$ -	\$ 10,862.69	\$ 28,093.18	\$ -	\$ 18,597.60	\$ 15,054.60	\$ 7,719.00	\$ -	\$ 890.00	\$ 14,771.52	\$ 232,981.89
596	POLICIA 3o	20601	DIRECCIÓN DE SEGURIDAD PÚBLICA, VIALIDAD Y PROTECCIÓN CIUDADANA	POLICIA	\$ -	\$ -	\$ -	\$ 109,358.04	\$ -	\$ -	\$ -	\$ 20,559.31	\$ -	\$ 8,201.85	\$ 22,782.93	\$ -	\$ 16,256.40	\$ 15,054.60	\$ 7,719.00	\$ -	\$ 890.00	\$ 10,637.52	\$ 190,184.61
597	POLICIA 2o	20601	DIRECCIÓN DE SEGURIDAD PÚBLICA, VIALIDAD Y PROTECCIÓN CIUDADANA	POLICIA	\$ -	\$ -	\$ -	\$ 134,847.24	\$ -	\$ -	\$ -	\$ 38,026.92	\$ -	\$ 10,862.69	\$ 28,093.18	\$ -	\$ 18,597.60	\$ 15,054.60	\$ 7,719.00	\$ -	\$ 890.00	\$ 14,771.52	\$ 239,319.71

678	POLICIA 2o	20601	DIRECCIÓN DE SEGURIDAD PÚBLICA, VIALIDAD Y PROTECCIÓN CIUDADANA	POLICIA	\$ -	\$ -	\$ -	\$ 134,847.24	\$ -	\$ -	\$ -	\$ 38,026.92	\$ -	\$ 10,862.69	\$ 28,093.18	\$ -	\$ 18,597.60	\$ 15,054.60	\$ 7,719.00	\$ -	\$ 890.00	\$ 14,771.52	\$ 239,319.71
679	POLICIA 3o	20601	DIRECCIÓN DE SEGURIDAD PÚBLICA, VIALIDAD Y PROTECCIÓN CIUDADANA	POLICIA	\$ -	\$ -	\$ -	\$ 109,358.04	\$ -	\$ -	\$ -	\$ 25,699.14	\$ -	\$ 8,809.40	\$ 22,782.93	\$ -	\$ 16,256.40	\$ 15,054.60	\$ 7,719.00	\$ -	\$ 890.00	\$ 10,637.52	\$ 195,931.98
680	POLICIA 3o	20601	DIRECCIÓN DE SEGURIDAD PÚBLICA, VIALIDAD Y PROTECCIÓN CIUDADANA	POLICIA	\$ -	\$ -	\$ -	\$ 109,358.04	\$ -	\$ -	\$ -	\$ 25,699.14	\$ -	\$ 8,809.40	\$ 22,782.93	\$ -	\$ 16,256.40	\$ 15,054.60	\$ 7,719.00	\$ -	\$ 890.00	\$ 10,637.52	\$ 195,931.98
681	POLICIA 3o	20601	DIRECCIÓN DE SEGURIDAD PÚBLICA, VIALIDAD Y PROTECCIÓN CIUDADANA	POLICIA	\$ -	\$ -	\$ -	\$ 109,358.04	\$ -	\$ -	\$ -	\$ 25,699.14	\$ -	\$ 8,809.40	\$ 22,782.93	\$ -	\$ 16,256.40	\$ 15,054.60	\$ 6,117.48	\$ -	\$ 890.00	\$ 10,637.52	\$ 194,330.46
682	SUB-OFICIAL	20601	DIRECCIÓN DE SEGURIDAD PÚBLICA, VIALIDAD Y PROTECCIÓN CIUDADANA	POLICIA	\$ -	\$ -	\$ -	\$ 90,683.52	\$ -	\$ -	\$ -	\$ 21,310.63	\$ -	\$ 7,305.06	\$ 18,892.40	\$ -	\$ 13,689.84	\$ 16,339.56	\$ 7,719.00	\$ -	\$ 890.00	\$ 7,520.40	\$ 169,309.61
683	POLICIA 1o	20601	DIRECCIÓN DE SEGURIDAD PÚBLICA, VIALIDAD Y PROTECCIÓN CIUDADANA	POLICIA	\$ -	\$ -	\$ -	\$ 162,835.68	\$ -	\$ -	\$ -	\$ 38,266.38	\$ -	\$ 13,117.32	\$ 33,924.10	\$ -	\$ 23,638.08	\$ 15,054.60	\$ 7,719.00	\$ -	\$ 890.00	\$ 21,115.92	\$ 274,329.24
684	POLICIA 3o	20601	DIRECCIÓN DE SEGURIDAD PÚBLICA, VIALIDAD Y PROTECCIÓN CIUDADANA	POLICIA	\$ -	\$ -	\$ -	\$ 109,358.04	\$ -	\$ -	\$ -	\$ 25,699.14	\$ -	\$ 8,809.40	\$ 22,782.93	\$ -	\$ 16,256.40	\$ 15,054.60	\$ 7,719.00	\$ -	\$ 890.00	\$ 10,637.52	\$ 195,931.98
685	POLICIA 3o	20601	DIRECCIÓN DE SEGURIDAD PÚBLICA, VIALIDAD Y PROTECCIÓN CIUDADANA	POLICIA	\$ -	\$ -	\$ -	\$ 109,358.04	\$ -	\$ -	\$ -	\$ 25,699.14	\$ -	\$ 8,809.40	\$ 22,782.93	\$ -	\$ 16,256.40	\$ 15,054.60	\$ 7,719.00	\$ -	\$ 890.00	\$ 10,637.52	\$ 195,931.98
686	JEFE DE DEPARTAMENTO A	20605	SUBDIRECCIÓN DE PROXIMIDAD SOCIAL	POLICIA	\$ -	\$ -	\$ -	\$ 68,652.48	\$ -	\$ -	\$ -	\$ -	\$ -	\$ 3,466.67	\$ 14,302.60	\$ -	\$ 106,068.72	\$ 10,152.72	\$ 6,117.48	\$ -	\$ 3,241.22	\$ 22,004.16	\$ 189,997.73
687	POLICIA 3o	20601	DIRECCIÓN DE SEGURIDAD PÚBLICA, VIALIDAD Y PROTECCIÓN CIUDADANA	POLICIA	\$ -	\$ -	\$ -	\$ 109,358.04	\$ -	\$ -	\$ -	\$ 25,699.14	\$ -	\$ 8,201.85	\$ 22,782.93	\$ -	\$ 16,256.40	\$ 15,054.60	\$ 7,719.00	\$ -	\$ 890.00	\$ 10,637.52	\$ 195,324.44
688	AGENTE	20606	SUBDIRECCIÓN DE TRÁNSITO Y MOVILIDAD	TRANSITO	\$ -	\$ -	\$ -	\$ 76,823.64	\$ -	\$ -	\$ -	\$ 14,442.84	\$ -	\$ 2,774.19	\$ 16,004.93	\$ -	\$ 10,873.20	\$ 16,339.56	\$ 7,719.00	\$ -	\$ 890.00	\$ 2,988.72	\$ 142,878.64
689	POLICIA 3o	20601	DIRECCIÓN DE SEGURIDAD PÚBLICA, VIALIDAD Y PROTECCIÓN CIUDADANA	POLICIA	\$ -	\$ -	\$ -	\$ 109,358.04	\$ -	\$ -	\$ -	\$ 20,559.31	\$ -	\$ 8,201.85	\$ 22,782.93	\$ -	\$ 16,256.40	\$ 15,054.60	\$ 7,719.00	\$ -	\$ 890.00	\$ 10,637.52	\$ 190,184.61
690	POLICIA 1o	20601	DIRECCIÓN DE SEGURIDAD PÚBLICA, VIALIDAD Y PROTECCIÓN CIUDADANA	POLICIA	\$ -	\$ -	\$ -	\$ 162,835.68	\$ -	\$ -	\$ -	\$ 45,919.66	\$ -	\$ 13,117.32	\$ 33,924.10	\$ -	\$ 23,637.60	\$ 15,054.60	\$ 7,719.00	\$ -	\$ 890.00	\$ 21,115.68	\$ 281,982.28
691	POLICIA 3o	20601	DIRECCIÓN DE SEGURIDAD PÚBLICA, VIALIDAD Y PROTECCIÓN CIUDADANA	POLICIA	\$ -	\$ -	\$ -	\$ 109,358.04	\$ -	\$ -	\$ -	\$ 25,699.14	\$ -	\$ 8,809.40	\$ 22,782.93	\$ -	\$ 16,256.40	\$ 15,054.60	\$ 7,719.00	\$ -	\$ 890.00	\$ 10,637.52	\$ 195,931.98
692	POLICIA 3o	20601	DIRECCIÓN DE SEGURIDAD PÚBLICA, VIALIDAD Y PROTECCIÓN CIUDADANA	POLICIA	\$ -	\$ -	\$ -	\$ 109,358.04	\$ -	\$ -	\$ -	\$ 25,699.14	\$ -	\$ 8,809.40	\$ 22,782.93	\$ -	\$ 16,256.40	\$ 15,054.60	\$ 7,719.00	\$ -	\$ 890.00	\$ 10,637.52	\$ 195,931.98
693	POLICIA 3o	20601	DIRECCIÓN DE SEGURIDAD PÚBLICA, VIALIDAD Y PROTECCIÓN CIUDADANA	POLICIA	\$ -	\$ -	\$ -	\$ 109,358.04	\$ -	\$ -	\$ -	\$ 25,699.14	\$ -	\$ 8,809.40	\$ 22,782.93	\$ -	\$ 16,256.40	\$ 15,054.60	\$ 7,719.00	\$ -	\$ 890.00	\$ 10,637.52	\$ 195,931.98
694	POLICIA 3o	20601	DIRECCIÓN DE SEGURIDAD PÚBLICA, VIALIDAD Y PROTECCIÓN CIUDADANA	POLICIA	\$ -	\$ -	\$ -	\$ 109,358.04	\$ -	\$ -	\$ -	\$ 25,699.14	\$ -	\$ 8,201.85	\$ 22,782.93	\$ -	\$ 16,256.40	\$ 15,054.60	\$ 7,719.00	\$ -	\$ 890.00	\$ 10,637.52	\$ 195,324.44
695	POLICIA 3o	20601	DIRECCIÓN DE SEGURIDAD PÚBLICA, VIALIDAD Y PROTECCIÓN CIUDADANA	POLICIA	\$ -	\$ -	\$ -	\$ 109,358.04	\$ -	\$ -	\$ -	\$ 20,559.31	\$ -	\$ 8,201.85	\$ 22,782.93	\$ -	\$ 16,256.40	\$ 15,054.60	\$ 6,117.48	\$ -	\$ 890.00	\$ 10,637.52	\$ 188,583.09
696	POLICIA 1o	20601	DIRECCIÓN DE SEGURIDAD PÚBLICA, VIALIDAD Y PROTECCIÓN CIUDADANA	POLICIA	\$ -	\$ -	\$ -	\$ 162,835.68	\$ -	\$ -	\$ -	\$ 30,613.11	\$ -	\$ 12,212.68	\$ 33,924.10	\$ -	\$ 23,638.08	\$ 15,054.60	\$ 7,719.00	\$ -	\$ 890.00	\$ 21,115.92	\$ 265,771.32
697	JUEZ "B"	20601	DIRECCIÓN DE SEGURIDAD PÚBLICA, VIALIDAD Y PROTECCIÓN CIUDADANA	POLICIA	\$ -	\$ -	\$ -	\$ 70,421.76	\$ -	\$ -	\$ -	\$ 13,239.29	\$ -	\$ 5,281.63	\$ 14,671.20	\$ -	\$ 2,365.68	\$ 27,048.72	\$ -	\$ -	\$ 890.00	\$ 1,259.76	\$ 132,658.52
698	POLICIA 3o	20601	DIRECCIÓN DE SEGURIDAD PÚBLICA, VIALIDAD Y PROTECCIÓN CIUDADANA	POLICIA	\$ -	\$ -	\$ -	\$ 109,358.04	\$ -	\$ -	\$ -	\$ 20,559.31	\$ -	\$ 8,201.85	\$ 22,782.93	\$ -	\$ 16,256.40	\$ 15,054.60	\$ -	\$ -	\$ 890.00	\$ 10,637.52	\$ 182,465.61
699	JEFE DE OFICINA	20405	SUBDIRECCIÓN DE CONTROL SANITARIO	CONFIANZA	\$ -	\$ 67,757.04	\$ -	\$ -	\$ -	\$ -	\$ -	\$ 12,738.32	\$ -	\$ 3,011.42	\$ 14,116.05	\$ -	\$ 7,200.00	\$ 21,037.32	\$ 7,719.00	\$ -	\$ 3,701.42	\$ 969.84	\$ 136,310.74
700	JEFE DE OFICINA	30201	DIRECCIÓN DE PLANEACIÓN Y PROYECTOS	CONFIANZA	\$ -	\$ 67,757.04	\$ -	\$ -	\$ -	\$ -	\$ -	\$ 12,738.32	\$ -	\$ 3,011.42	\$ 14,116.05	\$ -	\$ 32,660.88	\$ 21,037.32	\$ 7,719.00	\$ -	\$ 3,351.42	\$ 969.84	\$ 161,421.62
701	POLICIA 1 - VIAL	20606	SUBDIRECCIÓN DE TRÁNSITO Y MOVILIDAD	TRANSITO	\$ -	\$ -	\$ -	\$ 162,835.68	\$ -	\$ -	\$ -	\$ 30,613.11	\$ -	\$ 5,880.18	\$ 33,924.10	\$ -	\$ 23,638.08	\$ 15,054.60	\$ -	\$ -	\$ 890.00	\$ 21,115.92	\$ 251,719.83
702	POLICIA 3 - VIAL	20606	SUBDIRECCIÓN DE TRÁNSITO Y MOVILIDAD	TRANSITO	\$ -	\$ -	\$ -	\$ 109,358.04	\$ -	\$ -	\$ -	\$ 20,559.31	\$ -	\$ 3,949.04	\$ 22,782.93	\$ -	\$ 16,256.40	\$ 15,054.60	\$ -	\$ -	\$ 890.00	\$ 10,637.52	\$ 178,212.80
703	JEFE DE DEPARTAMENTO A	20803	SUBDIRECCIÓN DE RELACIONES LABORALES	CONFIANZA	\$ -	\$ 68,652.48	\$ -	\$ -	\$ -	\$ -	\$ -	\$ 12,906.67	\$ -	\$ 3,051.22	\$ 14,302.60	\$ -	\$ 106,068.72	\$ 15,542.64	\$ 7,719.00	\$ -	\$ 3,741.22	\$ 22,004.16	\$ 209,980.39
704	AYUDANTE ADMINISTRATIVO	20404	SUBDIRECCIÓN DE MERCADOS	BASE	\$ -	\$ -	\$ 73,920.12	\$ -	\$ -	\$ -	\$ 14,784.02	\$ -	\$ -	\$ 3,901.34	\$ 17,453.36	\$ -	\$ -	\$ 33,541.92	\$ -	\$ 3,850.11	\$ 20,136.51	\$ 1,428.48	\$ 166,158.91
705	POLICIA 3o	20601	DIRECCIÓN DE SEGURIDAD PÚBLICA, VIALIDAD Y PROTECCIÓN CIUDADANA	POLICIA	\$ -	\$ -	\$ -	\$ 109,358.04	\$ -	\$ -	\$ -	\$ 20,559.31	\$ -	\$ 8,201.85	\$ 22,782.93	\$ -	\$ 16,256.40	\$ 15,054.60	\$ 7,719.00	\$ -	\$ 890.00	\$ 10,637.52	\$ 190,184.61
706	POLICIA 3o	20601	DIRECCIÓN DE SEGURIDAD PÚBLICA, VIALIDAD Y PROTECCIÓN CIUDADANA	POLICIA	\$ -	\$ -	\$ -	\$ 109,358.04	\$ -	\$ -	\$ -	\$ 20,559.31	\$ -	\$ 8,201.85	\$ 22,782.93	\$ -	\$ 16,256.40	\$ 15,054.60	\$ 7,719.00	\$ -	\$ 890.00	\$ 10,637.52	\$ 190,184.61
707	POLICIA 3o	20601	DIRECCIÓN DE SEGURIDAD PÚBLICA, VIALIDAD Y PROTECCIÓN CIUDADANA	POLICIA	\$ -	\$ -	\$ -	\$ 109,358.04	\$ -	\$ -	\$ -	\$ 20,559.31	\$ -	\$ 8,201.85	\$ 22,782.93	\$ -	\$ 16,256.40	\$ 15,054.60	\$ 7,719.00	\$ -	\$ 890.00	\$ 10,637.52	\$ 190,184.61
708	POLICIA	20601	DIRECCIÓN DE SEGURIDAD PÚBLICA, VIALIDAD Y PROTECCIÓN CIUDADANA	POLICIA	\$ -	\$ -	\$ -	\$ 89,355.84	\$ -	\$ -	\$ -	\$ 16,798.90	\$ -	\$ 6,701.69	\$ 18,615.80	\$ -	\$ 13,239.12	\$ 15,054.60	\$ -	\$ -	\$ 890.00	\$ 7,354.56	\$ 153,301.39
709	CHOFER "C"	20403	SUBDIRECCIÓN DE LIMPIA	BASE	\$ -	\$ -	\$ 78,011.88	\$ -	\$ -	\$ -	\$ 15,602.38	\$ -	\$ -	\$ 4,117.29	\$ 18,419.47	\$ 117,637.07	\$ -	\$ 34,583.40	\$ 7,719.00	\$ 7,912.12	\$ 11,330.89	\$ 23,636.04	\$ 271,697.47
710	POLICIA	20601	DIRECCIÓN DE SEGURIDAD PÚBLICA, VIALIDAD Y PROTECCIÓN CIUDADANA	POLICIA	\$ -	\$ -	\$ -	\$ 89,355.84	\$ -	\$ -	\$ -	\$ 16,798.90	\$ -	\$ 6,701.69	\$ 18,615.80	\$ -	\$ 13,239.12	\$ 15,054.60	\$ 7,719.00	\$ -	\$ 890.00	\$ 7,354.56	\$ 161,020.39
711	POLICIA 1o	20601	DIRECCIÓN DE SEGURIDAD PÚBLICA, VIALIDAD Y PROTECCIÓN CIUDADANA	POLICIA	\$ -	\$ -	\$ -	\$ 162,835.68	\$ -	\$ -	\$ -	\$ 30,613.11	\$ -	\$ 12,212.68	\$ 33,924.10	\$ -	\$ 23,638.08	\$ 15,054.60	\$ -	\$ -	\$ 890.00	\$ 21,115.92	\$ 258,052.32
712	ANALISTA	20205	SUBDIRECCIÓN DE EGRESOS Y CONTROL PRESUPUESTAL	CONFIANZA	\$ -	\$ 73,726.44	\$ -	\$ -	\$ -	\$ -	\$ -	\$ 3,465.14	\$ -	\$ 2,252.75	\$ 15,359.68	\$ -	\$ 40,800.00	\$ 21,037.32	\$ -	\$ -	\$ 3,966.73	\$ 2,105.52	\$ 158,502.54
713	CHOFER	20308	SUBDIRECCIÓN DE PROYECTOS Y LICITACIONES DE OBRA PÚBLICA	BASE	\$ -	\$ -	\$ 77,253.12	\$ -	\$ -	\$ -	\$ 15,450.62	\$ -	\$ -	\$ 4,077.25	\$ 16,094.40	\$ -	\$ -	\$ 34,583.88	\$ -	\$ 2,309.93	\$ 19,424.90	\$ 2,489.04	\$ 166,705.06
714	TRABAJADORA SOCIAL	21001	SECRETARÍA DEL AYUNTAMIENTO	BASE	\$ -	\$ -	\$ 86,327.76	\$ -	\$ -	\$ -	\$ 17,265.55	\$ -	\$ -	\$ -	\$ 17,984.95	\$ -	\$ -	\$ 35,460.96	\$ -	\$ -	\$ 20,017.58	\$ 3,901.20	\$ 173,155.60
715	INSPECTOR (MDO. 20 DE NOV.)	20404	SUBDIRECCIÓN DE MERCADOS	CONFIANZA	\$ -	\$ 58,889.28	\$ -	\$ -	\$ -	\$ -	\$ -	\$ 11,071.18	\$ -	\$ 2,617.30	\$ 12,268.60	\$ -	\$ 9,480.00	\$ 21,037.32	\$ -	\$ -	\$ 2,957.30	\$ -	\$ 118,320.99
716	MACHETERO	20403	SUBDIRECCIÓN DE LIMPIA	BASE	\$ -	\$ -	\$ 62,171.64	\$ -	\$ -	\$ -	\$ 12,434.33	\$ -	\$ -	\$ 3,281.28	\$ 14,679.42	\$ 93,775.06	\$ -	\$ 33,552.00	\$ 7,719.00	\$ 6,305.74	\$ 10,217.87	\$ 15,938.88	\$ 228,197.46
717	POLICIA 3o	20601	DIRECCIÓN DE SEGURIDAD PÚBLICA, VIALIDAD Y PROTECCIÓN CIUDADANA	POLICIA	\$ -	\$ -	\$ -	\$ 109,358.04	\$ -	\$ -	\$ -	\$ 20,559.31	\$ -	\$ 8,201.85	\$ 22,782.93	\$ -	\$ 16,256.40	\$ 15,054.60	\$ 7,719.00	\$ -	\$ 890.00	\$ 10,637.52	\$ 190,184.61

718	POLICIA 3o	20601	DIRECCIÓN DE SEGURIDAD PÚBLICA, VIALIDAD Y PROTECCIÓN CIUDADANA	POLICIA	\$ -	\$ -	\$ -	\$ 109,358.04	\$ -	\$ -	\$ -	\$ 20,559.31	\$ -	\$ 8,201.85	\$ 22,782.93	\$ -	\$ 16,256.40	\$ 15,054.60	\$ 7,719.00	\$ -	\$ 890.00	\$ 10,637.52	\$ 190,184.61	
719	POLICIA VIAL	20606	SUBDIRECCIÓN DE TRÁNSITO Y MOVILIDAD	TRANSITO	\$ -	\$ -	\$ -	\$ 89,355.84	\$ -	\$ -	\$ -	\$ 16,798.90	\$ -	\$ 3,226.74	\$ 18,615.80	\$ -	\$ 13,239.12	\$ 15,054.60	\$ -	\$ -	\$ 890.00	\$ 7,354.56	\$ 149,826.44	
720	SUPERVISOR	20310	SUBDIRECCIÓN DE CONSTRUCCIÓN DE OBRA PÚBLICA	CONFIANZA	\$ -	\$ 58,889.28	\$ -	\$ -	\$ -	\$ -	\$ -	\$ 11,071.18	\$ -	\$ 2,617.30	\$ 12,268.60	\$ -	\$ 24,725.28	\$ 21,037.32	\$ -	\$ -	\$ 3,307.30	\$ -	\$ 133,916.27	
721	COBRADOR	20203	SUBDIRECCIÓN DE INGRESOS	CONFIANZA	\$ -	\$ 57,475.92	\$ -	\$ -	\$ -	\$ -	\$ -	\$ 15,602.40	\$ 10,805.47	\$ 2,554.49	\$ 11,974.15	\$ -	\$ 13,320.00	\$ 21,037.32	\$ -	\$ -	\$ 2,894.49	\$ -	\$ 135,664.23	
722	VERIFICADOR DE OBRA	20203	SUBDIRECCIÓN DE INGRESOS	BASE	\$ -	\$ -	\$ 74,678.52	\$ -	\$ -	\$ -	\$ 14,935.70	\$ -	\$ -	\$ 3,941.37	\$ 15,558.03	\$ -	\$ -	\$ 34,334.88	\$ -	\$ 7,053.06	\$ 18,820.29	\$ 2,208.96	\$ 167,112.89	
723	AUXILIAR ADMINISTRATIVO	50201	COMITÉ MUNICIPAL DEL SISTEMA PARA EL DESARROLLO INTEGRAL DE LA FAMILIA	BASE	\$ -	\$ -	\$ 69,992.88	\$ -	\$ -	\$ -	\$ 13,998.58	\$ -	\$ -	\$ 3,694.07	\$ 14,581.85	\$ -	\$ -	\$ 33,882.00	\$ -	\$ 1,749.83	\$ 21,216.21	\$ 1,213.20	\$ 157,902.22	
724	EMPLEADO DE CUADRILLA MOVIL "C"	20402	SUBDIRECCIÓN DE IMAGEN URBANA Y CONSERVACIÓN	BASE	\$ -	\$ -	\$ 80,882.64	\$ -	\$ -	\$ -	\$ 16,176.53	\$ -	\$ -	\$ 3,537.30	\$ 16,850.55	\$ 104,827.18	\$ -	\$ 34,934.52	\$ -	\$ 6,797.77	\$ 14,568.94	\$ 19,349.40	\$ 259,226.03	
725	AUXILIAR DE EDUCACION	20502	SUBDIRECCIÓN DE EDUCACIÓN CIENCIA Y TECNOLOGÍA	BASE	\$ -	\$ -	\$ 68,342.64	\$ -	\$ -	\$ -	\$ 13,668.53	\$ -	\$ -	\$ 3,606.97	\$ 14,238.05	\$ -	\$ -	\$ 33,722.52	\$ -	\$ -	\$ 21,421.60	\$ 1,033.68	\$ 153,966.64	
726	VELADOR	20402	SUBDIRECCIÓN DE IMAGEN URBANA Y CONSERVACIÓN	BASE	\$ -	\$ -	\$ 68,012.88	\$ -	\$ -	\$ -	\$ 13,602.58	\$ -	\$ -	\$ 3,589.57	\$ 14,169.35	\$ 70,286.45	\$ -	\$ 33,690.72	\$ -	\$ 6,898.40	\$ 13,366.21	\$ 17,323.32	\$ 206,292.84	
727	ASEADOR	20402	SUBDIRECCIÓN DE IMAGEN URBANA Y CONSERVACIÓN	BASE	\$ -	\$ -	\$ 63,062.76	\$ -	\$ -	\$ -	\$ 12,612.55	\$ -	\$ -	\$ 3,328.31	\$ 14,889.82	\$ 68,680.33	\$ -	\$ 33,610.08	\$ 6,117.48	\$ 6,396.22	\$ 9,909.71	\$ 15,513.48	\$ 203,093.77	
728	AGENTE	20606	SUBDIRECCIÓN DE TRÁNSITO Y MOVILIDAD	TRANSITO	\$ -	\$ -	\$ -	\$ 76,823.64	\$ -	\$ -	\$ -	\$ 14,442.84	\$ -	\$ 2,774.19	\$ 16,004.93	\$ -	\$ 10,873.20	\$ 16,339.56	\$ -	\$ -	\$ 890.00	\$ 2,988.72	\$ 135,159.64	
729	SECRETARIA "C"	30701	DIRECCIÓN DE SISTEMAS DE INFORMACIÓN	CONFIANZA	\$ -	\$ 62,231.76	\$ -	\$ -	\$ -	\$ -	\$ -	\$ 11,699.57	\$ -	\$ 2,765.86	\$ 12,964.95	\$ -	\$ 14,400.00	\$ 21,037.32	\$ -	\$ -	\$ 3,455.86	\$ 8.88	\$ 128,546.43	
730	BARRENDERO	20403	SUBDIRECCIÓN DE LIMPIA	BASE	\$ -	\$ -	\$ 62,171.64	\$ -	\$ -	\$ -	\$ 12,434.33	\$ -	\$ -	\$ 3,281.28	\$ 14,679.42	\$ 57,306.98	\$ -	\$ 33,552.00	\$ 7,719.00	\$ 6,305.74	\$ 10,217.87	\$ 7,572.00	\$ 200,096.26	
731	POLICIA 3o	20601	DIRECCIÓN DE SEGURIDAD PÚBLICA, VIALIDAD Y PROTECCIÓN CIUDADANA	POLICIA	\$ -	\$ -	\$ -	\$ 109,358.04	\$ -	\$ -	\$ -	\$ 20,559.31	\$ -	\$ 8,201.85	\$ 22,782.93	\$ -	\$ 16,256.16	\$ 15,054.60	\$ 7,719.00	\$ -	\$ 890.00	\$ 10,637.52	\$ 190,184.37	
732	POLICIA 3o	20601	DIRECCIÓN DE SEGURIDAD PÚBLICA, VIALIDAD Y PROTECCIÓN CIUDADANA	POLICIA	\$ -	\$ -	\$ -	\$ 109,358.04	\$ -	\$ -	\$ -	\$ 20,559.31	\$ -	\$ 8,201.85	\$ 22,782.93	\$ -	\$ 16,256.40	\$ 15,054.60	\$ -	\$ -	\$ 890.00	\$ 10,637.52	\$ 182,465.61	
733	TAQUIMECANOGRAFA	20802	SUBDIRECCIÓN DE RECURSOS HUMANOS	BASE	\$ -	\$ -	\$ 71,939.76	\$ -	\$ -	\$ -	\$ 14,387.95	\$ -	\$ -	\$ 3,796.82	\$ 14,987.45	\$ -	\$ -	\$ 34,070.28	\$ -	\$ 2,258.73	\$ 22,131.31	\$ 4,296.60	\$ 159,275.70	
734	EMPLEADO DE CUADRILLA MOVIL "C"	20402	SUBDIRECCIÓN DE IMAGEN URBANA Y CONSERVACIÓN	BASE	\$ -	\$ -	\$ 80,882.64	\$ -	\$ -	\$ -	\$ 16,176.53	\$ -	\$ -	\$ 4,117.29	\$ 16,850.55	\$ -	\$ -	\$ 34,934.52	\$ -	\$ 7,617.59	\$ 19,507.94	\$ 13,866.12	\$ 166,220.94	
735	JUEZ	40101	ALCALDÍA MUNICIPAL	CONFIANZA	\$ -	\$ 100,397.52	\$ -	\$ -	\$ -	\$ -	\$ 13,998.60	\$ 18,874.73	\$ -	\$ 4,462.11	\$ 20,916.15	\$ -	\$ 3,600.00	\$ 21,037.32	\$ -	\$ -	\$ 4,802.11	\$ 8,009.52	\$ 180,079.03	
736	CABO	20310	SUBDIRECCIÓN DE CONSTRUCCIÓN DE OBRA PÚBLICA	BASE	\$ -	\$ -	\$ 66,725.88	\$ -	\$ -	\$ -	\$ 13,345.18	\$ -	\$ -	\$ 3,521.64	\$ 15,754.72	\$ 117,416.94	\$ -	\$ 33,848.52	\$ -	\$ -	\$ 10,484.44	\$ 13,957.20	\$ 247,140.12	
737	OPER. MAQUINARIA PESADA "B"	20403	SUBDIRECCIÓN DE LIMPIA	BASE	\$ -	\$ -	\$ 96,722.88	\$ -	\$ -	\$ -	\$ 14,508.43	\$ -	\$ -	\$ 4,298.79	\$ 22,837.35	\$ 37,814.94	\$ -	\$ 35,801.64	\$ 7,719.00	\$ 8,749.51	\$ 12,434.22	\$ 7,618.44	\$ 233,268.32	
738	POLICIA 3 - VIAL	20606	SUBDIRECCIÓN DE TRÁNSITO Y MOVILIDAD	TRANSITO	\$ -	\$ -	\$ -	\$ 109,358.04	\$ -	\$ -	\$ -	\$ 20,559.31	\$ -	\$ 3,949.04	\$ 22,782.93	\$ -	\$ 16,256.40	\$ 15,054.60	\$ 7,719.00	\$ -	\$ 890.00	\$ 10,637.52	\$ 185,931.80	
739	POLICIA VIAL	20606	SUBDIRECCIÓN DE TRÁNSITO Y MOVILIDAD	TRANSITO	\$ -	\$ -	\$ -	\$ 89,355.84	\$ -	\$ -	\$ -	\$ 16,798.90	\$ -	\$ 3,226.74	\$ 18,615.80	\$ -	\$ 13,239.12	\$ 15,054.60	\$ 7,719.00	\$ -	\$ 890.00	\$ 7,354.56	\$ 157,545.44	
740	POLICIA 2 - VIAL	20606	SUBDIRECCIÓN DE TRÁNSITO Y MOVILIDAD	TRANSITO	\$ -	\$ -	\$ -	\$ 134,840.64	\$ -	\$ -	\$ -	\$ 25,350.04	\$ -	\$ 4,869.25	\$ 28,091.80	\$ -	\$ 18,597.60	\$ 15,054.60	\$ -	\$ -	\$ 890.00	\$ 14,770.32	\$ 212,923.61	
741	ANALISTA	20402	SUBDIRECCIÓN DE IMAGEN URBANA Y CONSERVACIÓN	CONFIANZA	\$ -	\$ 73,726.44	\$ -	\$ -	\$ -	\$ -	\$ -	\$ 6,930.29	\$ -	\$ 3,276.73	\$ 15,359.68	\$ -	\$ 6,000.00	\$ 21,037.32	\$ -	\$ -	\$ 3,616.73	\$ 2,105.52	\$ 127,841.66	
742	SUBDIRECTOR A	20102	SUBDIRECCIÓN DE GOBIERNO	CONFIANZA	\$ -	\$ 80,119.08	\$ -	\$ -	\$ -	\$ -	\$ -	\$ -	\$ -	\$ -	\$ 16,691.48	\$ -	\$ 252,127.92	\$ 15,542.64	\$ -	\$ -	\$ 3,900.85	\$ 56,632.56	\$ 311,749.40	
743	NOTIFICADOR	20404	SUBDIRECCIÓN DE MERCADOS	BASE	\$ -	\$ -	\$ 69,992.88	\$ -	\$ -	\$ -	\$ 6,999.29	\$ -	\$ -	\$ 3,110.79	\$ 14,581.85	\$ -	\$ -	\$ 33,882.00	\$ 7,719.00	\$ -	\$ 21,216.21	\$ 857.88	\$ 156,644.15	
744	POLICIA 2o	20601	DIRECCIÓN DE SEGURIDAD PÚBLICA, VIALIDAD Y PROTECCIÓN CIUDADANA	POLICIA	\$ -	\$ -	\$ -	\$ 134,847.24	\$ -	\$ -	\$ -	\$ 25,351.28	\$ -	\$ 10,113.54	\$ 28,093.18	\$ -	\$ 18,597.60	\$ 15,054.60	\$ -	\$ -	\$ 890.00	\$ 14,771.52	\$ 218,175.92	
745	CHOFER "C"	20402	SUBDIRECCIÓN DE IMAGEN URBANA Y CONSERVACIÓN	BASE	\$ -	\$ -	\$ 78,011.88	\$ -	\$ -	\$ -	\$ 15,602.38	\$ -	\$ -	\$ 4,117.29	\$ 16,252.48	\$ 90,406.27	\$ -	\$ 34,657.20	\$ -	\$ 7,912.12	\$ 14,343.89	\$ 16,874.88	\$ 244,428.62	
746	AYUDANTE ADMINISTRATIVO	20401	DIRECCIÓN DE SERVICIOS MUNICIPALES	BASE	\$ -	\$ -	\$ 73,920.12	\$ -	\$ -	\$ -	\$ 14,784.02	\$ -	\$ -	\$ 3,901.34	\$ 15,400.03	\$ -	\$ -	\$ 34,261.56	\$ 7,719.00	\$ -	\$ 18,742.35	\$ 1,508.16	\$ 167,220.25	
747	POLICIA 3o	20601	DIRECCIÓN DE SEGURIDAD PÚBLICA, VIALIDAD Y PROTECCIÓN CIUDADANA	POLICIA	\$ -	\$ -	\$ -	\$ 109,358.04	\$ -	\$ -	\$ -	\$ 20,559.31	\$ -	\$ 8,201.85	\$ 22,782.93	\$ -	\$ 16,256.40	\$ 15,054.60	\$ 7,719.00	\$ -	\$ 890.00	\$ 10,637.52	\$ 190,184.61	
748	POLICIA	20601	DIRECCIÓN DE SEGURIDAD PÚBLICA, VIALIDAD Y PROTECCIÓN CIUDADANA	POLICIA	\$ -	\$ -	\$ -	\$ 89,355.84	\$ -	\$ -	\$ -	\$ 16,798.90	\$ -	\$ 6,701.69	\$ 18,615.80	\$ -	\$ 13,239.12	\$ 15,054.60	\$ -	\$ -	\$ 890.00	\$ 7,354.56	\$ 153,301.39	
749	VELADOR	20402	SUBDIRECCIÓN DE IMAGEN URBANA Y CONSERVACIÓN	BASE	\$ -	\$ -	\$ 68,012.88	\$ -	\$ -	\$ -	\$ 13,602.58	\$ -	\$ -	\$ 3,589.57	\$ 14,169.35	\$ 77,884.99	\$ -	\$ 33,690.72	\$ -	\$ 6,898.40	\$ 13,366.21	\$ 16,922.52	\$ 214,292.18	
750	EMPLEADO DE CUADRILLA MOVIL "B"	20403	SUBDIRECCIÓN DE LIMPIA	BASE	\$ -	\$ -	\$ 68,342.04	\$ -	\$ -	\$ -	\$ 13,668.41	\$ -	\$ -	\$ 3,606.94	\$ 16,136.32	\$ 89,704.30	\$ -	\$ 33,953.88	\$ -	\$ -	\$ 19,718.15	\$ 18,936.12	\$ 226,193.92	
751	AYUDANTE UNIVERSAL DE OFICINA	20301	DIRECCIÓN DE DESARROLLO URBANO, OBRAS PÚBLICAS Y MEDIO AMBIENTE	BASE	\$ -	\$ -	\$ 73,920.12	\$ -	\$ -	\$ -	\$ 14,784.02	\$ -	\$ -	\$ 3,901.34	\$ 15,400.03	\$ -	\$ -	\$ 34,261.56	\$ -	\$ 4,517.43	\$ 22,334.85	\$ 2,126.40	\$ 166,992.94	
752	ADMINISTRADOR "B"	20205	SUBDIRECCIÓN DE EGRESOS Y CONTROL PRESUPUESTAL	CONFIANZA	\$ -	\$ 76,579.92	\$ -	\$ -	\$ -	\$ -	\$ -	\$ 7,198.51	\$ -	\$ 3,403.55	\$ 15,954.15	\$ -	\$ 32,760.00	\$ 21,037.32	\$ -	\$ -	\$ 3,743.55	\$ 2,415.84	\$ 158,261.17	
753	NOTIFICADOR	20203	SUBDIRECCIÓN DE INGRESOS	BASE	\$ -	\$ -	\$ 69,992.88	\$ -	\$ -	\$ -	\$ 13,998.58	\$ -	\$ -	\$ 3,694.07	\$ 14,581.85	\$ -	\$ -	\$ 33,882.00	\$ -	\$ 6,804.87	\$ 18,338.71	\$ 1,213.20	\$ 160,079.76	
754	VELADOR	20402	SUBDIRECCIÓN DE IMAGEN URBANA Y CONSERVACIÓN	BASE	\$ -	\$ -	\$ 68,012.88	\$ -	\$ -	\$ -	\$ 13,602.58	\$ -	\$ -	\$ 3,589.57	\$ 14,169.35	\$ 70,286.45	\$ -	\$ 33,690.72	\$ -	\$ 6,898.40	\$ 13,316.21	\$ 17,246.40	\$ 206,319.76	
755	OFICINISTA "A"	21001	SECRETARÍA DEL AYUNTAMIENTO	CONFIANZA	\$ -	\$ 53,834.52	\$ -	\$ -	\$ -	\$ -	\$ -	\$ 10,120.89	\$ -	\$ 2,392.65	\$ 11,215.53	\$ -	\$ 2,160.00	\$ 21,037.32	\$ -	\$ -	\$ 3,082.65	\$ -	\$ 103,843.55	
756	MACHETERO	20403	SUBDIRECCIÓN DE LIMPIA	BASE	\$ -	\$ -	\$ 62,171.64	\$ -	\$ -	\$ -	\$ 9,325.75	\$ -	\$ -	\$ 2,763.18	\$ 14,679.42	\$ 86,828.76	\$ -	\$ 33,552.00	\$ -	\$ 5,624.04	\$ 10,142.87	\$ 15,728.16	\$ 209,359.50	
757	INSPECTOR DE OBRAS	20304	SUBDIRECCIÓN DE PLANEACIÓN URBANA Y LICENCIAS	CONFIANZA	\$ -	\$ 58,889.28	\$ -	\$ -	\$ -	\$ -	\$ -	\$ 14,784.00	\$ 11,071.18	\$ -	\$ 2,617.30	\$ 12,268.60	\$ -	\$ 24,000.00	\$ 21,037.32	\$ -	\$ -	\$ 2,957.30	\$ -	\$ 147,624.99

758	NOTIFICADOR	30301	CONSEJERÍA JURÍDICA	BASE	\$ -	\$ -	\$ 69,992.88	\$ -	\$ -	\$ -	\$ 3,499.64	\$ -	\$ -	\$ 3,110.79	\$ 14,581.85	\$ -	\$ -	\$ 33,882.00	\$ -	\$ 3,956.71	\$ 18,678.71	\$ 1,213.20	\$ 146,489.39
759	AUXILIAR DE CAJA	20404	SUBDIRECCIÓN DE MERCADOS	BASE	\$ -	\$ -	\$ 72,831.00	\$ -	\$ -	\$ -	\$ 14,566.20	\$ -	\$ -	\$ 3,843.86	\$ 15,173.13	\$ -	\$ -	\$ 34,156.44	\$ -	\$ 1,998.28	\$ 21,882.91	\$ 1,522.08	\$ 162,929.73
760	INSPECTOR (MDO. 20 DE NOV.)	20404	SUBDIRECCIÓN DE MERCADOS	CONFIANZA	\$ -	\$ 58,889.28	\$ -	\$ -	\$ -	\$ -	\$ 10,201.92	\$ 11,071.18	\$ -	\$ 2,617.30	\$ 12,268.60	\$ -	\$ 15,480.00	\$ 21,037.32	\$ -	\$ -	\$ 2,957.30	\$ -	\$ 134,522.91
761	EDUCADORA	20502	SUBDIRECCIÓN DE EDUCACIÓN CIENCIA Y TECNOLOGÍA	BASE	\$ -	\$ -	\$ 71,940.00	\$ -	\$ -	\$ -	\$ 14,388.00	\$ -	\$ -	\$ 3,796.83	\$ 16,985.83	\$ -	\$ -	\$ 33,413.16	\$ -	\$ 11,747.07	\$ 19,988.00	\$ 2,699.40	\$ 169,559.50
762	SUPERVISOR	20308	SUBDIRECCIÓN DE PROYECTOS Y LICITACIONES DE OBRA PÚBLICA	CONFIANZA	\$ -	\$ 58,889.28	\$ -	\$ -	\$ -	\$ -	\$ 14,784.00	\$ 11,071.18	\$ -	\$ 2,617.30	\$ 12,268.60	\$ -	\$ 18,809.28	\$ 21,037.32	\$ 7,719.00	\$ -	\$ 2,957.30	\$ -	\$ 150,153.27
763	POLICIA 2o	20601	DIRECCIÓN DE SEGURIDAD PÚBLICA, VIALIDAD Y PROTECCIÓN CIUDADANA	POLICIA	\$ -	\$ -	\$ -	\$ 134,847.24	\$ -	\$ -	\$ -	\$ 25,351.28	\$ -	\$ 10,113.54	\$ 28,093.18	\$ -	\$ 18,597.60	\$ 15,054.60	\$ 7,719.00	\$ -	\$ 890.00	\$ 14,771.52	\$ 225,894.92
764	POLICIA 3o	20601	DIRECCIÓN DE SEGURIDAD PÚBLICA, VIALIDAD Y PROTECCIÓN CIUDADANA	POLICIA	\$ -	\$ -	\$ -	\$ 109,358.04	\$ -	\$ -	\$ -	\$ 20,559.31	\$ -	\$ 8,201.85	\$ 22,782.93	\$ -	\$ 16,256.40	\$ 15,054.60	\$ 7,719.00	\$ -	\$ 890.00	\$ 10,637.52	\$ 190,184.61
765	POLICIA VIAL	20606	SUBDIRECCIÓN DE TRÁNSITO Y MOVILIDAD	TRANSITO	\$ -	\$ -	\$ -	\$ 89,355.84	\$ -	\$ -	\$ -	\$ 16,798.90	\$ -	\$ 3,226.74	\$ 18,615.80	\$ -	\$ 13,239.12	\$ 15,054.60	\$ 7,719.00	\$ -	\$ 890.00	\$ 7,354.56	\$ 157,545.44
766	POLICIA 2 - VIAL	20606	SUBDIRECCIÓN DE TRÁNSITO Y MOVILIDAD	TRANSITO	\$ -	\$ -	\$ -	\$ 134,840.64	\$ -	\$ -	\$ -	\$ 25,350.04	\$ -	\$ 4,869.25	\$ 28,091.80	\$ -	\$ 18,597.60	\$ 15,054.60	\$ 7,719.00	\$ -	\$ 890.00	\$ 14,770.32	\$ 220,642.61
767	POLICIA VIAL	20606	SUBDIRECCIÓN DE TRÁNSITO Y MOVILIDAD	TRANSITO	\$ -	\$ -	\$ -	\$ 89,355.84	\$ -	\$ -	\$ -	\$ 16,798.90	\$ -	\$ 3,226.74	\$ 18,615.80	\$ -	\$ 13,239.12	\$ 15,054.60	\$ 7,719.00	\$ -	\$ 890.00	\$ 7,354.56	\$ 157,545.44
768	POLICIA VIAL	20606	SUBDIRECCIÓN DE TRÁNSITO Y MOVILIDAD	TRANSITO	\$ -	\$ -	\$ -	\$ 89,355.84	\$ -	\$ -	\$ -	\$ 16,798.90	\$ -	\$ 3,226.74	\$ 18,615.80	\$ -	\$ 13,239.12	\$ 15,054.60	\$ 7,719.00	\$ -	\$ 890.00	\$ 7,354.56	\$ 157,545.44
769	POLICIA VIAL	20606	SUBDIRECCIÓN DE TRÁNSITO Y MOVILIDAD	TRANSITO	\$ -	\$ -	\$ -	\$ 89,355.84	\$ -	\$ -	\$ -	\$ 16,798.90	\$ -	\$ 3,226.74	\$ 18,615.80	\$ -	\$ 13,239.12	\$ 15,054.60	\$ 7,719.00	\$ -	\$ 890.00	\$ 7,354.56	\$ 157,545.44
770	POLICIA VIAL	20606	SUBDIRECCIÓN DE TRÁNSITO Y MOVILIDAD	TRANSITO	\$ -	\$ -	\$ -	\$ 89,355.84	\$ -	\$ -	\$ -	\$ 16,798.90	\$ -	\$ 3,226.74	\$ 18,615.80	\$ -	\$ 13,239.12	\$ 15,054.60	\$ 7,719.00	\$ -	\$ 890.00	\$ 7,354.56	\$ 157,545.44
771	POLICIA	20601	DIRECCIÓN DE SEGURIDAD PÚBLICA, VIALIDAD Y PROTECCIÓN CIUDADANA	POLICIA	\$ -	\$ -	\$ -	\$ 89,355.84	\$ -	\$ -	\$ -	\$ 16,798.90	\$ -	\$ 6,701.69	\$ 18,615.80	\$ -	\$ 13,239.12	\$ 15,054.60	\$ -	\$ -	\$ 890.00	\$ 7,354.56	\$ 153,301.39
772	PROMOTOR DEPORTIVO	20504	SUBDIRECCIÓN DE JUVENTUD, DEPORTE Y RECREACIÓN	CONFIANZA	\$ -	\$ 56,687.76	\$ -	\$ -	\$ -	\$ -	\$ 10,791.00	\$ 10,657.30	\$ -	\$ 1,574.66	\$ 11,809.95	\$ -	\$ 4,200.00	\$ 21,037.32	\$ -	\$ -	\$ 2,859.46	\$ -	\$ 119,617.44
773	VELADOR	20402	SUBDIRECCIÓN DE IMAGEN URBANA Y CONSERVACIÓN	BASE	\$ -	\$ -	\$ 68,012.88	\$ -	\$ -	\$ -	\$ 13,602.58	\$ -	\$ -	\$ 3,589.57	\$ 14,169.35	\$ 75,035.54	\$ -	\$ 33,690.72	\$ 7,719.00	\$ 6,898.40	\$ 18,475.21	\$ 18,171.60	\$ 223,021.65
774	POLICIA 3o	20601	DIRECCIÓN DE SEGURIDAD PÚBLICA, VIALIDAD Y PROTECCIÓN CIUDADANA	POLICIA	\$ -	\$ -	\$ -	\$ 109,358.04	\$ -	\$ -	\$ -	\$ 20,559.31	\$ -	\$ 8,201.85	\$ 22,782.93	\$ -	\$ 16,256.40	\$ 15,054.60	\$ 7,719.00	\$ -	\$ 890.00	\$ 10,637.52	\$ 190,184.61
775	POLICIA 2o	20601	DIRECCIÓN DE SEGURIDAD PÚBLICA, VIALIDAD Y PROTECCIÓN CIUDADANA	POLICIA	\$ -	\$ -	\$ -	\$ 134,847.24	\$ -	\$ -	\$ -	\$ 25,351.28	\$ -	\$ 10,113.54	\$ 28,093.18	\$ -	\$ 18,597.60	\$ 15,054.60	\$ -	\$ -	\$ 890.00	\$ 14,771.52	\$ 218,175.92
776	AUXILIAR ADMINISTRATIVO	20203	SUBDIRECCIÓN DE INGRESOS	BASE	\$ -	\$ -	\$ 69,992.88	\$ -	\$ -	\$ -	\$ 6,999.29	\$ -	\$ -	\$ 3,110.79	\$ 14,581.85	\$ -	\$ -	\$ 33,882.00	\$ -	\$ 3,110.79	\$ 21,981.21	\$ 1,213.20	\$ 152,445.62
777	AYUDANTE UNIVERSAL DE OFICINA	20205	SUBDIRECCIÓN DE EGRESOS Y CONTROL PRESUPUESTAL	BASE	\$ -	\$ -	\$ 73,920.12	\$ -	\$ -	\$ -	\$ 14,784.02	\$ -	\$ -	\$ 3,796.82	\$ 15,400.03	\$ -	\$ 6,300.00	\$ 34,261.56	\$ -	\$ 6,394.49	\$ 19,132.35	\$ 2,811.84	\$ 171,177.55
778	MECANOGRAFA	20701	DIRECCIÓN DE CULTURA Y TURISMO	BASE	\$ -	\$ -	\$ 68,342.64	\$ -	\$ -	\$ -	\$ 6,834.26	\$ -	\$ -	\$ 3,037.45	\$ 14,238.05	\$ -	\$ -	\$ 33,722.52	\$ 7,719.00	\$ -	\$ 21,421.60	\$ 1,033.68	\$ 154,281.85
779	POLICIA 1o	20601	DIRECCIÓN DE SEGURIDAD PÚBLICA, VIALIDAD Y PROTECCIÓN CIUDADANA	POLICIA	\$ -	\$ -	\$ -	\$ 162,835.68	\$ -	\$ -	\$ -	\$ 30,613.11	\$ -	\$ 12,212.68	\$ 33,924.10	\$ -	\$ 23,638.08	\$ 15,054.60	\$ -	\$ -	\$ 890.00	\$ 21,115.92	\$ 258,052.32
780	SECRETARIA "B"	20304	SUBDIRECCIÓN DE PLANEACIÓN URBANA Y LICENCIAS	CONFIANZA	\$ -	\$ 60,465.24	\$ -	\$ -	\$ -	\$ -	\$ 11,367.47	\$ -	\$ -	\$ 2,687.34	\$ 12,596.93	\$ -	\$ 12,603.12	\$ 21,037.32	\$ -	\$ -	\$ 3,377.34	\$ -	\$ 124,134.76
781	NOTIFICADOR	20203	SUBDIRECCIÓN DE INGRESOS	BASE	\$ -	\$ -	\$ 69,992.88	\$ -	\$ -	\$ -	\$ 13,998.58	\$ -	\$ -	\$ 3,694.07	\$ 14,581.85	\$ -	\$ -	\$ 33,882.00	\$ -	\$ 6,610.46	\$ 18,338.71	\$ 1,213.20	\$ 159,885.35
782	MACHETERO	20403	SUBDIRECCIÓN DE LIMPIA	BASE	\$ -	\$ -	\$ 62,171.64	\$ -	\$ -	\$ -	\$ 12,434.33	\$ -	\$ -	\$ 3,281.28	\$ 14,679.42	\$ 90,301.91	\$ -	\$ 33,552.00	\$ -	\$ 6,305.74	\$ 10,142.87	\$ 15,938.88	\$ 216,930.31
783	BARRENDERO	20403	SUBDIRECCIÓN DE LIMPIA	BASE	\$ -	\$ -	\$ 62,171.64	\$ -	\$ -	\$ -	\$ 12,434.33	\$ -	\$ -	\$ 3,281.28	\$ 14,679.42	\$ 53,833.83	\$ -	\$ 33,552.00	\$ -	\$ 3,238.03	\$ 10,142.87	\$ 8,940.84	\$ 184,392.56
784	MACHETERO	20403	SUBDIRECCIÓN DE LIMPIA	BASE	\$ -	\$ -	\$ 62,171.64	\$ -	\$ -	\$ -	\$ 12,434.33	\$ -	\$ -	\$ 3,281.28	\$ 14,679.42	\$ 93,775.06	\$ -	\$ 33,552.00	\$ -	\$ 4,771.94	\$ 10,142.87	\$ 15,938.88	\$ 218,869.66
785	ESPECIALISTA ADMVO. "A"	20103	SUBDIRECCIÓN DE AGENCIAS Y COLONIAS	CONFIANZA	\$ -	\$ 58,345.44	\$ -	\$ -	\$ -	\$ -	\$ 10,968.94	\$ -	\$ -	\$ 2,593.13	\$ 12,155.30	\$ -	\$ 6,300.00	\$ 21,037.32	\$ -	\$ -	\$ 3,283.13	\$ -	\$ 114,683.26
786	BARRENDERO	20403	SUBDIRECCIÓN DE LIMPIA	BASE	\$ -	\$ -	\$ 62,171.64	\$ -	\$ -	\$ -	\$ 12,434.33	\$ -	\$ -	\$ 3,281.28	\$ 14,679.42	\$ -	\$ -	\$ 33,552.00	\$ -	\$ 11,911.58	\$ 10,142.87	\$ 12,871.80	\$ 135,301.32
787	CAPTURISTA "B"	20806	SUBDIRECCIÓN DE RECURSOS MATERIALES Y SERVICIOS GENERALES	BASE	\$ -	\$ -	\$ 72,302.76	\$ -	\$ -	\$ -	\$ 7,230.28	\$ -	\$ -	\$ 3,213.46	\$ 17,071.49	\$ -	\$ -	\$ 33,436.68	\$ -	\$ 3,414.27	\$ 20,090.21	\$ 1,464.48	\$ 155,294.65
788	COCINERA	20502	SUBDIRECCIÓN DE EDUCACIÓN CIENCIA Y TECNOLOGÍA	BASE	\$ -	\$ -	\$ 68,012.88	\$ -	\$ -	\$ -	\$ 13,602.58	\$ -	\$ -	\$ 3,400.64	\$ 14,169.35	\$ -	\$ -	\$ 33,690.72	\$ -	\$ -	\$ 21,387.71	\$ 997.68	\$ 153,266.20
789	AYUDANTE ADMINISTRATIVO	20404	SUBDIRECCIÓN DE MERCADOS	BASE	\$ -	\$ -	\$ 73,920.12	\$ -	\$ -	\$ -	\$ 7,392.01	\$ -	\$ -	\$ 3,285.34	\$ 17,453.36	\$ -	\$ -	\$ 33,541.92	\$ -	\$ 6,321.58	\$ 20,211.51	\$ 2,126.40	\$ 159,999.44
790	AUXILIAR UNIVERSAL DE OFICINA	21001	SECRETARÍA DEL AYUNTAMIENTO	BASE	\$ -	\$ -	\$ 72,831.00	\$ -	\$ -	\$ -	\$ 14,566.20	\$ -	\$ -	\$ 3,641.55	\$ 15,173.13	\$ -	\$ -	\$ 34,156.44	\$ -	\$ 9,132.06	\$ 21,882.91	\$ 1,522.08	\$ 169,861.20
791	NOTIFICADOR	30301	CONSEJERÍA JURÍDICA	BASE	\$ -	\$ -	\$ 69,992.88	\$ -	\$ -	\$ -	\$ 6,999.29	\$ -	\$ -	\$ 3,110.79	\$ 14,581.85	\$ -	\$ -	\$ 33,882.00	\$ -	\$ 1,555.41	\$ 21,641.21	\$ 1,213.20	\$ 150,550.23
792	INTENDENTE	20205	SUBDIRECCIÓN DE EGRESOS Y CONTROL PRESUPUESTAL	BASE	\$ -	\$ -	\$ 64,746.00	\$ -	\$ -	\$ -	\$ -	\$ -	\$ -	\$ -	\$ 13,488.75	\$ -	\$ -	\$ 33,374.88	\$ 7,719.00	\$ -	\$ 18,086.45	\$ 642.24	\$ 136,772.84
793	POLICIA 3o	20601	DIRECCIÓN DE SEGURIDAD PÚBLICA, VIALIDAD Y PROTECCIÓN CIUDADANA	POLICIA	\$ -	\$ -	\$ -	\$ 109,358.04	\$ -	\$ -	\$ -	\$ 20,559.31	\$ -	\$ 8,201.85	\$ 22,782.93	\$ -	\$ 16,256.40	\$ 15,054.60	\$ 7,719.00	\$ -	\$ 890.00	\$ 10,637.52	\$ 190,184.61
794	SUBOFICIAL	20601	DIRECCIÓN DE SEGURIDAD PÚBLICA, VIALIDAD Y PROTECCIÓN CIUDADANA	POLICIA	\$ -	\$ -	\$ -	\$ 197,096.04	\$ -	\$ -	\$ -	\$ 37,054.06	\$ -	\$ 14,782.20	\$ 41,061.68	\$ -	\$ 29,111.28	\$ 15,054.60	\$ -	\$ -	\$ 890.00	\$ 30,260.16	\$ 304,789.69
795	CAPTURISTA "B"	20301	DIRECCIÓN DE DESARROLLO URBANO, OBRAS PÚBLICAS Y MEDIO AMBIENTE	CONFIANZA	\$ -	\$ 57,475.92	\$ -	\$ -	\$ -	\$ -	\$ 9,325.80	\$ 10,805.47	\$ -	\$ 2,554.49	\$ 11,974.15	\$ -	\$ 12,000.00	\$ 21,037.32	\$ -	\$ -	\$ 3,244.49	\$ -	\$ 128,417.63
796	PROYECTISTA	20308	SUBDIRECCIÓN DE PROYECTOS Y LICITACIONES DE OBRA PÚBLICA	BASE	\$ -	\$ -	\$ 87,284.52	\$ -	\$ -	\$ -	\$ 17,456.90	\$ -	\$ -	\$ -	\$ 18,184.28	\$ -	\$ -	\$ 35,553.36	\$ -	\$ 7,939.83	\$ 19,815.91	\$ 5,586.84	\$ 180,647.96
797	TECNICO LABORATORISTA	20405	SUBDIRECCIÓN DE CONTROL SANITARIO	BASE	\$ -	\$ -	\$ 83,654.76	\$ -	\$ -	\$ -	\$ 16,730.95	\$ -	\$ -	\$ 4,182.74	\$ 17,428.08	\$ -	\$ -	\$ 35,202.60	\$ -	\$ 6,041.71	\$ 23,385.35	\$ 3,185.52	\$ 183,440.67

798	AUXILIAR UNIVERSAL DE OFICINA	20203	SUBDIRECCIÓN DE INGRESOS	BASE	\$ -	\$ -	\$ 72,831.00	\$ -	\$ -	\$ -	\$ 14,566.20	\$ -	\$ -	\$ 3,641.55	\$ 15,173.13	\$ -	\$ -	\$ 34,156.44	\$ 7,719.00	\$ 7,080.84	\$ 21,882.91	\$ 1,522.08	\$ 175,528.99
799	POLICIA 3o	20601	DIRECCIÓN DE SEGURIDAD PÚBLICA, VIALIDAD Y PROTECCIÓN CIUDADANA	POLICIA	\$ -	\$ -	\$ -	\$ 109,358.04	\$ -	\$ -	\$ -	\$ 20,559.31	\$ -	\$ 8,201.85	\$ 22,782.93	\$ -	\$ 16,256.40	\$ 15,054.60	\$ 7,719.00	\$ -	\$ 890.00	\$ 10,637.52	\$ 190,184.61
800	POLICIA	20601	DIRECCIÓN DE SEGURIDAD PÚBLICA, VIALIDAD Y PROTECCIÓN CIUDADANA	POLICIA	\$ -	\$ -	\$ -	\$ 89,355.84	\$ -	\$ -	\$ -	\$ 16,798.90	\$ -	\$ 6,701.69	\$ 18,615.80	\$ -	\$ 13,239.12	\$ 15,054.60	\$ 7,719.00	\$ -	\$ 890.00	\$ 7,354.56	\$ 161,020.39
801	POLICIA	20601	DIRECCIÓN DE SEGURIDAD PÚBLICA, VIALIDAD Y PROTECCIÓN CIUDADANA	POLICIA	\$ -	\$ -	\$ -	\$ 89,355.84	\$ -	\$ -	\$ -	\$ 16,798.90	\$ -	\$ 6,701.69	\$ 18,615.80	\$ -	\$ 13,239.12	\$ 15,054.60	\$ -	\$ -	\$ 890.00	\$ 7,354.56	\$ 153,301.39
802	BARRENDERO	20403	SUBDIRECCIÓN DE LIMPIA	BASE	\$ -	\$ -	\$ 62,171.64	\$ -	\$ -	\$ -	\$ 12,434.33	\$ -	\$ -	\$ 3,108.58	\$ 14,679.42	\$ 95,511.64	\$ -	\$ 33,552.00	\$ -	\$ 3,238.03	\$ 10,292.87	\$ 16,547.04	\$ 218,441.47
803	OFICIAL ADMINISTRATIVO	20201	TESORERÍA MUNICIPAL	BASE	\$ -	\$ -	\$ 73,920.12	\$ -	\$ -	\$ -	\$ 7,392.01	\$ -	\$ -	\$ 3,285.34	\$ 15,400.03	\$ -	\$ -	\$ 34,261.56	\$ 7,719.00	\$ 3,490.76	\$ 22,044.85	\$ 2,126.40	\$ 165,387.26
804	POLICIA VIAL	20606	SUBDIRECCIÓN DE TRÁNSITO Y MOVILIDAD	TRANSITO	\$ -	\$ -	\$ -	\$ 89,355.84	\$ -	\$ -	\$ -	\$ 16,798.90	\$ -	\$ 3,226.74	\$ 18,615.80	\$ -	\$ 13,239.12	\$ 15,054.60	\$ 7,719.00	\$ -	\$ 890.00	\$ 7,354.56	\$ 157,545.44
805	POLICIA VIAL	20606	SUBDIRECCIÓN DE TRÁNSITO Y MOVILIDAD	TRANSITO	\$ -	\$ -	\$ -	\$ 89,355.84	\$ -	\$ -	\$ -	\$ 16,798.90	\$ -	\$ 3,226.74	\$ 18,615.80	\$ -	\$ 13,239.12	\$ 15,054.60	\$ -	\$ -	\$ 890.00	\$ 7,354.56	\$ 149,826.44
806	MACHETERO	20403	SUBDIRECCIÓN DE LIMPIA	BASE	\$ -	\$ -	\$ 62,171.64	\$ -	\$ -	\$ -	\$ 12,434.33	\$ -	\$ -	\$ 3,108.58	\$ 14,679.42	\$ -	\$ -	\$ 33,552.00	\$ -	\$ 11,267.03	\$ 10,142.87	\$ 10,056.72	\$ 137,299.15
807	EDUCADORA	20502	SUBDIRECCIÓN DE EDUCACIÓN CIENCIA Y TECNOLOGÍA	BASE	\$ -	\$ -	\$ 71,939.76	\$ -	\$ -	\$ -	\$ 14,387.95	\$ -	\$ -	\$ 3,596.99	\$ 14,987.45	\$ -	\$ -	\$ 34,070.28	\$ -	\$ -	\$ 21,416.31	\$ 1,425.12	\$ 158,973.62
808	AUXILIAR DE CAJA	20404	SUBDIRECCIÓN DE MERCADOS	BASE	\$ -	\$ -	\$ 72,831.00	\$ -	\$ -	\$ -	\$ 14,566.20	\$ -	\$ -	\$ 3,641.55	\$ 15,173.13	\$ -	\$ -	\$ 34,156.44	\$ -	\$ 1,416.15	\$ 21,507.91	\$ 1,522.08	\$ 161,770.30
809	SECRETARIA "B"	70101	DIRECCIÓN DE CONTRALORÍA	CONFIANZA	\$ -	\$ 60,465.24	\$ -	\$ -	\$ -	\$ -	\$ 16,731.00	\$ 11,367.47	\$ -	\$ 2,687.34	\$ 12,596.93	\$ -	\$ 30,672.00	\$ 21,037.32	\$ 7,719.00	\$ -	\$ 3,377.34	\$ -	\$ 166,653.64
810	POLICIA 3o	20601	DIRECCIÓN DE SEGURIDAD PÚBLICA, VIALIDAD Y PROTECCIÓN CIUDADANA	POLICIA	\$ -	\$ -	\$ -	\$ 109,358.04	\$ -	\$ -	\$ -	\$ 20,559.31	\$ -	\$ 8,201.85	\$ 22,782.93	\$ -	\$ 16,256.40	\$ 15,054.60	\$ 7,719.00	\$ -	\$ 890.00	\$ 10,637.52	\$ 190,184.61
811	POLICIA	20601	DIRECCIÓN DE SEGURIDAD PÚBLICA, VIALIDAD Y PROTECCIÓN CIUDADANA	POLICIA	\$ -	\$ -	\$ -	\$ 89,355.84	\$ -	\$ -	\$ -	\$ 16,798.90	\$ -	\$ 6,701.69	\$ 18,615.80	\$ -	\$ 13,239.12	\$ 15,054.60	\$ 7,719.00	\$ -	\$ 890.00	\$ 7,354.56	\$ 161,020.39
812	POLICIA	20601	DIRECCIÓN DE SEGURIDAD PÚBLICA, VIALIDAD Y PROTECCIÓN CIUDADANA	POLICIA	\$ -	\$ -	\$ -	\$ 89,355.84	\$ -	\$ -	\$ -	\$ 8,399.45	\$ -	\$ 4,964.21	\$ 18,615.80	\$ -	\$ 13,239.12	\$ 15,054.60	\$ -	\$ -	\$ 890.00	\$ 7,354.56	\$ 143,164.46
813	MEDICO	20405	SUBDIRECCIÓN DE CONTROL SANITARIO	CONFIANZA	\$ -	\$ 73,726.44	\$ -	\$ -	\$ -	\$ -	\$ 13,860.57	\$ -	\$ -	\$ 3,276.73	\$ 15,359.68	\$ -	\$ 3,300.00	\$ 21,037.32	\$ -	\$ -	\$ 3,966.73	\$ 2,105.52	\$ 132,421.95
814	EDUCADORA	20502	SUBDIRECCIÓN DE EDUCACIÓN CIENCIA Y TECNOLOGÍA	BASE	\$ -	\$ -	\$ 71,939.76	\$ -	\$ -	\$ -	\$ 14,387.95	\$ -	\$ -	\$ 3,596.99	\$ 14,987.45	\$ -	\$ -	\$ 34,070.28	\$ -	\$ -	\$ 22,131.31	\$ 1,425.12	\$ 159,688.62
815	DIBUJANTE	20301	DIRECCIÓN DE DESARROLLO URBANO, OBRAS PÚBLICAS Y MEDIO AMBIENTE	BASE	\$ -	\$ -	\$ 72,831.00	\$ -	\$ -	\$ -	\$ 14,566.20	\$ -	\$ -	\$ 3,641.55	\$ 15,173.13	\$ -	\$ -	\$ 34,156.44	\$ -	\$ -	\$ 18,330.41	\$ 1,522.08	\$ 157,176.64
816	PROYECTISTA	20405	SUBDIRECCIÓN DE CONTROL SANITARIO	BASE	\$ -	\$ -	\$ 87,284.52	\$ -	\$ -	\$ -	\$ 17,456.90	\$ -	\$ -	\$ -	\$ 18,184.28	\$ -	\$ -	\$ 35,553.36	\$ -	\$ 4,556.25	\$ 20,115.91	\$ 4,005.36	\$ 179,145.86
817	TRABAJADORA SOCIAL	20310	SUBDIRECCIÓN DE CONSTRUCCIÓN DE OBRA PÚBLICA	BASE	\$ -	\$ -	\$ 86,327.76	\$ -	\$ -	\$ -	\$ 17,268.55	\$ -	\$ -	\$ 4,316.39	\$ 20,382.94	\$ -	\$ -	\$ 34,349.88	\$ -	\$ 4,556.25	\$ 17,814.58	\$ 3,901.20	\$ 181,112.16
818	TAQUIMECANOGRAFA	20402	SUBDIRECCIÓN DE IMAGEN URBANA Y CONSERVACIÓN	BASE	\$ -	\$ -	\$ 71,939.76	\$ -	\$ -	\$ -	\$ 14,387.95	\$ -	\$ -	\$ 3,596.99	\$ 14,987.45	\$ -	\$ -	\$ 34,070.28	\$ -	\$ 3,197.40	\$ 21,791.31	\$ 1,473.60	\$ 162,497.54
819	CHOFER "C"	20403	SUBDIRECCIÓN DE LIMPIA	BASE	\$ -	\$ -	\$ 78,011.88	\$ -	\$ -	\$ -	\$ 15,602.38	\$ -	\$ -	\$ 3,900.59	\$ 18,419.47	\$ 117,637.07	\$ 599.64	\$ 34,583.40	\$ -	\$ 7,484.44	\$ 11,330.89	\$ 23,753.88	\$ 263,815.88
820	OFICIAL ADMINISTRATIVO	20301	DIRECCIÓN DE DESARROLLO URBANO, OBRAS PÚBLICAS Y MEDIO AMBIENTE	BASE	\$ -	\$ -	\$ 73,920.12	\$ -	\$ -	\$ -	\$ 7,392.01	\$ -	\$ -	\$ 3,197.33	\$ 17,453.36	\$ -	\$ -	\$ 33,541.92	\$ 7,719.00	\$ -	\$ 20,286.51	\$ 2,126.40	\$ 161,383.86
821	POLICIA	20601	DIRECCIÓN DE SEGURIDAD PÚBLICA, VIALIDAD Y PROTECCIÓN CIUDADANA	POLICIA	\$ -	\$ -	\$ -	\$ 89,355.84	\$ -	\$ -	\$ -	\$ 8,399.45	\$ -	\$ 4,964.21	\$ 18,615.80	\$ -	\$ 13,239.12	\$ 15,054.60	\$ 7,719.00	\$ -	\$ 890.00	\$ 7,354.56	\$ 150,883.46
822	POLICIA 2o	20601	DIRECCIÓN DE SEGURIDAD PÚBLICA, VIALIDAD Y PROTECCIÓN CIUDADANA	POLICIA	\$ -	\$ -	\$ -	\$ 134,847.24	\$ -	\$ -	\$ -	\$ 25,351.28	\$ -	\$ 10,113.54	\$ 28,093.18	\$ -	\$ 18,597.60	\$ 15,054.60	\$ 7,719.00	\$ -	\$ 890.00	\$ 14,771.52	\$ 225,894.92
823	POLICIA	20601	DIRECCIÓN DE SEGURIDAD PÚBLICA, VIALIDAD Y PROTECCIÓN CIUDADANA	POLICIA	\$ -	\$ -	\$ -	\$ 89,355.84	\$ -	\$ -	\$ -	\$ 16,798.90	\$ -	\$ 6,701.69	\$ 18,615.80	\$ -	\$ 13,239.12	\$ 15,054.60	\$ -	\$ -	\$ 890.00	\$ 7,354.56	\$ 153,301.39
824	INTENDENTE	20404	SUBDIRECCIÓN DE MERCADOS	BASE	\$ -	\$ -	\$ 64,746.00	\$ -	\$ -	\$ -	\$ 12,949.20	\$ -	\$ -	\$ 3,237.30	\$ 13,488.75	\$ -	\$ -	\$ 33,374.88	\$ -	\$ -	\$ 21,051.95	\$ 642.24	\$ 148,205.84
825	BARRENDERO	20403	SUBDIRECCIÓN DE LIMPIA	BASE	\$ -	\$ -	\$ 62,171.64	\$ -	\$ -	\$ -	\$ 12,434.33	\$ -	\$ -	\$ 3,108.58	\$ 14,679.42	\$ 90,301.91	\$ -	\$ 33,552.00	\$ -	\$ 6,305.74	\$ 10,217.87	\$ 10,076.52	\$ 222,694.97
826	BARRENDERO	20403	SUBDIRECCIÓN DE LIMPIA	BASE	\$ -	\$ -	\$ 62,171.64	\$ -	\$ -	\$ -	\$ 12,434.33	\$ -	\$ -	\$ 3,108.58	\$ 14,679.42	\$ 100,721.36	\$ -	\$ 33,552.00	\$ -	\$ 6,135.32	\$ 10,142.87	\$ 16,983.84	\$ 225,961.68
827	AUXILIAR ADMINISTRATIVO	20201	TESORERÍA MUNICIPAL	BASE	\$ -	\$ -	\$ 69,992.88	\$ -	\$ -	\$ -	\$ 13,998.58	\$ -	\$ -	\$ 3,499.64	\$ 14,581.85	\$ -	\$ -	\$ 33,882.00	\$ -	\$ 6,610.45	\$ 18,338.71	\$ 1,213.20	\$ 159,690.91
828	TAQUIMECANOGRAFA	20401	DIRECCIÓN DE SERVICIOS MUNICIPALES	BASE	\$ -	\$ -	\$ 71,939.76	\$ -	\$ -	\$ -	\$ 14,387.95	\$ -	\$ -	\$ 3,596.99	\$ 14,987.45	\$ -	\$ -	\$ 34,070.28	\$ -	\$ 7,393.81	\$ 21,416.31	\$ 1,425.12	\$ 166,367.43
829	EMPLEADO DE CUADRILLA MOVIL"A"	20402	SUBDIRECCIÓN DE IMAGEN URBANA Y CONSERVACIÓN	BASE	\$ -	\$ -	\$ 64,481.88	\$ -	\$ -	\$ -	\$ 12,896.38	\$ -	\$ -	\$ 3,224.09	\$ 15,224.89	\$ 95,452.12	\$ -	\$ 33,702.48	\$ 7,719.00	\$ 6,186.59	\$ 10,016.14	\$ 12,857.76	\$ 236,045.81
830	POLICIA 2 - VIAL	20606	SUBDIRECCIÓN DE TRÁNSITO Y MOVILIDAD	TRANSITO	\$ -	\$ -	\$ -	\$ 134,840.64	\$ -	\$ -	\$ -	\$ 25,350.04	\$ -	\$ 4,869.25	\$ 28,091.80	\$ -	\$ 18,597.60	\$ 15,054.60	\$ 7,719.00	\$ -	\$ 890.00	\$ 14,770.32	\$ 220,642.61
831	POLICIA VIAL	20606	SUBDIRECCIÓN DE TRÁNSITO Y MOVILIDAD	TRANSITO	\$ -	\$ -	\$ -	\$ 89,355.84	\$ -	\$ -	\$ -	\$ 16,798.90	\$ -	\$ 3,226.74	\$ 18,615.80	\$ -	\$ 13,239.12	\$ 15,054.60	\$ 7,719.00	\$ -	\$ 890.00	\$ 7,354.56	\$ 157,545.44
832	POLICIA 2 - VIAL	20606	SUBDIRECCIÓN DE TRÁNSITO Y MOVILIDAD	TRANSITO	\$ -	\$ -	\$ -	\$ 134,840.64	\$ -	\$ -	\$ -	\$ 25,350.04	\$ -	\$ 4,869.25	\$ 28,091.80	\$ -	\$ 18,597.60	\$ 15,054.60	\$ -	\$ -	\$ 890.00	\$ 14,770.32	\$ 212,923.61
833	AYUDANTE OPER/MAQ.PESADA	20308	SUBDIRECCIÓN DE PROYECTOS Y LICITACIONES DE OBRA PÚBLICA	BASE	\$ -	\$ -	\$ 75,107.40	\$ -	\$ -	\$ -	\$ 15,021.48	\$ -	\$ -	\$ 3,755.37	\$ 15,647.38	\$ -	\$ -	\$ 34,376.40	\$ 7,719.00	\$ 3,236.93	\$ 22,556.87	\$ 2,255.76	\$ 175,165.06
834	POLICIA 3o	20601	DIRECCIÓN DE SEGURIDAD PÚBLICA, VIALIDAD Y PROTECCIÓN CIUDADANA	POLICIA	\$ -	\$ -	\$ -	\$ 109,358.04	\$ -	\$ -	\$ -	\$ 20,559.31	\$ -	\$ 8,201.85	\$ 22,782.93	\$ -	\$ 16,256.40	\$ 15,054.60	\$ 7,719.00	\$ -	\$ 890.00	\$ 10,637.52	\$ 190,184.61
835	POLICIA 2o	20601	DIRECCIÓN DE SEGURIDAD PÚBLICA, VIALIDAD Y PROTECCIÓN CIUDADANA	POLICIA	\$ -	\$ -	\$ -	\$ 134,847.24	\$ -	\$ -	\$ -	\$ 25,351.28	\$ -	\$ 10,113.54	\$ 28,093.18	\$ -	\$ 18,597.60	\$ 15,054.60	\$ 7,719.00	\$ -	\$ 890.00	\$ 14,771.52	\$ 225,894.92
836	POLICIA 3o	20601	DIRECCIÓN DE SEGURIDAD PÚBLICA, VIALIDAD Y PROTECCIÓN CIUDADANA	POLICIA	\$ -	\$ -	\$ -	\$ 109,358.04	\$ -	\$ -	\$ -	\$ 20,559.31	\$ -	\$ 8,201.85	\$ 22,782.93	\$ -	\$ 16,256.40	\$ 15,054.60	\$ 7,719.00	\$ -	\$ 890.00	\$ 10,637.52	\$ 190,184.61
837	POLICIA 3o	20601	DIRECCIÓN DE SEGURIDAD PÚBLICA, VIALIDAD Y PROTECCIÓN CIUDADANA	POLICIA	\$ -	\$ -	\$ -	\$ 109,358.04	\$ -	\$ -	\$ -	\$ 20,559.31	\$ -	\$ 8,201.85	\$ 22,782.93	\$ -	\$ 16,256.40	\$ 15,054.60	\$ 7,719.00	\$ -	\$ 890.00	\$ 10,637.52	\$ 190,184.61

838	POLICIA 3o	20601	DIRECCIÓN DE SEGURIDAD PÚBLICA, VIALIDAD Y PROTECCIÓN CIUDADANA	POLICIA	\$ -	\$ -	\$ -	\$ 109,358.04	\$ -	\$ -	\$ -	\$ 20,559.31	\$ -	\$ 8,201.85	\$ 22,782.93	\$ -	\$ 16,255.92	\$ 15,054.60	\$ 7,719.00	\$ -	\$ 890.00	\$ 10,637.52	\$ 190,184.13
839	POLICIA 3o	20601	DIRECCIÓN DE SEGURIDAD PÚBLICA, VIALIDAD Y PROTECCIÓN CIUDADANA	POLICIA	\$ -	\$ -	\$ -	\$ 109,358.04	\$ -	\$ -	\$ -	\$ 20,559.31	\$ -	\$ 8,201.85	\$ 22,782.93	\$ -	\$ 16,256.40	\$ 15,054.60	\$ 7,719.00	\$ -	\$ 890.00	\$ 10,637.52	\$ 190,184.61
840	SUBOFICIAL	20601	DIRECCIÓN DE SEGURIDAD PÚBLICA, VIALIDAD Y PROTECCIÓN CIUDADANA	POLICIA	\$ -	\$ -	\$ -	\$ 197,096.04	\$ -	\$ -	\$ -	\$ 37,054.06	\$ -	\$ 14,782.20	\$ 41,061.68	\$ -	\$ 29,111.04	\$ 15,054.60	\$ 7,719.00	\$ -	\$ 890.00	\$ 30,260.16	\$ 312,508.45
841	POLICIA 3o	20601	DIRECCIÓN DE SEGURIDAD PÚBLICA, VIALIDAD Y PROTECCIÓN CIUDADANA	POLICIA	\$ -	\$ -	\$ -	\$ 109,358.04	\$ -	\$ -	\$ -	\$ 20,559.31	\$ -	\$ 8,201.85	\$ 22,782.93	\$ -	\$ 16,256.40	\$ 15,054.60	\$ -	\$ -	\$ 890.00	\$ 10,637.52	\$ 182,465.61
842	NOTIFICADOR	10301	REGIDURÍAS	BASE	\$ -	\$ -	\$ 69,992.88	\$ -	\$ -	\$ -	\$ 13,998.58	\$ -	\$ -	\$ 3,417.13	\$ 14,581.85	\$ -	\$ -	\$ 33,882.00	\$ -	\$ 3,606.92	\$ 18,338.71	\$ -	\$ 157,818.07
843	BARRENDERO	20403	SUBDIRECCIÓN DE LIMPIA	BASE	\$ -	\$ -	\$ 62,171.64	\$ -	\$ -	\$ -	\$ 12,434.33	\$ -	\$ -	\$ 3,108.58	\$ 14,679.42	\$ 102,457.94	\$ -	\$ 33,552.00	\$ 7,719.00	\$ 5,964.88	\$ 10,217.87	\$ 12,179.40	\$ 240,126.26
844	POLICIA 3o	20601	DIRECCIÓN DE SEGURIDAD PÚBLICA, VIALIDAD Y PROTECCIÓN CIUDADANA	POLICIA	\$ -	\$ -	\$ -	\$ 109,358.04	\$ -	\$ -	\$ -	\$ 20,559.31	\$ -	\$ 8,201.85	\$ 22,782.93	\$ -	\$ 16,256.40	\$ 15,054.60	\$ -	\$ -	\$ 890.00	\$ 10,637.52	\$ 182,465.61
845	AUXILIAR UNIVERSAL DE OFICINA	20103	SUBDIRECCIÓN DE AGENCIAS Y COLONIAS	BASE	\$ -	\$ -	\$ 72,831.00	\$ -	\$ -	\$ -	\$ 14,566.20	\$ -	\$ -	\$ 3,641.55	\$ 15,173.13	\$ -	\$ -	\$ 34,156.44	\$ -	\$ 6,116.35	\$ 22,222.91	\$ 1,152.24	\$ 167,555.33
846	VELADOR	20402	SUBDIRECCIÓN DE IMAGEN URBANA Y CONSERVACIÓN	BASE	\$ -	\$ -	\$ 68,012.88	\$ -	\$ -	\$ -	\$ 13,602.58	\$ -	\$ -	\$ 3,400.64	\$ 14,169.35	\$ 68,386.82	\$ -	\$ 33,690.72	\$ -	\$ 6,898.40	\$ 13,366.21	\$ 17,932.68	\$ 203,594.93
847	BARRENDERO	20403	SUBDIRECCIÓN DE LIMPIA	BASE	\$ -	\$ -	\$ 62,171.64	\$ -	\$ -	\$ -	\$ 12,434.33	\$ -	\$ -	\$ 3,108.58	\$ 14,679.42	\$ 100,721.36	\$ -	\$ 33,552.00	\$ -	\$ 3,238.13	\$ 10,142.87	\$ 16,009.92	\$ 224,038.41
848	ELECTRICISTA DE ALUMB. PUB.	20402	SUBDIRECCIÓN DE IMAGEN URBANA Y CONSERVACIÓN	BASE	\$ -	\$ -	\$ 81,048.12	\$ -	\$ -	\$ -	\$ 16,209.62	\$ -	\$ -	\$ 4,052.41	\$ 19,136.36	\$ -	\$ -	\$ 34,781.04	\$ -	\$ -	\$ 11,558.61	\$ 2,902.08	\$ 163,884.08
849	OFICIAL ADMINISTRATIVO	50301	INSTITUTO MUNICIPAL DE LA MUJER	BASE	\$ -	\$ -	\$ 73,920.12	\$ -	\$ -	\$ -	\$ 7,392.01	\$ -	\$ -	\$ 3,213.46	\$ 17,453.36	\$ 16,377.62	\$ -	\$ 33,541.92	\$ 7,719.00	\$ 5,221.84	\$ 20,136.51	\$ 16,665.60	\$ 168,310.23
850	POLICIA	20601	DIRECCIÓN DE SEGURIDAD PÚBLICA, VIALIDAD Y PROTECCIÓN CIUDADANA	POLICIA	\$ -	\$ -	\$ -	\$ 89,355.84	\$ -	\$ -	\$ -	\$ 16,798.90	\$ -	\$ 6,453.48	\$ 18,615.80	\$ -	\$ 13,239.12	\$ 15,054.60	\$ -	\$ -	\$ 890.00	\$ 7,354.56	\$ 153,053.18
851	TAQUIMECANOGRAFA	20308	SUBDIRECCIÓN DE PROYECTOS Y LICITACIONES DE OBRA PÚBLICA	BASE	\$ -	\$ -	\$ 71,939.76	\$ -	\$ -	\$ -	\$ 3,596.99	\$ -	\$ -	\$ 3,173.87	\$ 14,987.45	\$ -	\$ -	\$ 34,070.28	\$ -	\$ -	\$ 22,181.31	\$ 1,164.12	\$ 148,785.54
852	TAQUIMECANOGRAFA	50301	INSTITUTO MUNICIPAL DE LA MUJER	BASE	\$ -	\$ -	\$ 71,939.76	\$ -	\$ -	\$ -	\$ 7,193.98	\$ -	\$ -	\$ 3,197.32	\$ 14,987.45	\$ -	\$ -	\$ 34,070.28	\$ -	\$ -	\$ 22,131.31	\$ 1,425.12	\$ 152,094.98
853	JEFE DE OFICINA	21001	SECRETARÍA DEL AYUNTAMIENTO	CONFIANZA	\$ -	\$ 67,757.04	\$ -	\$ -	\$ -	\$ -	\$ -	\$ 12,738.32	\$ -	\$ 3,011.42	\$ 14,116.05	\$ -	\$ 37,200.00	\$ 21,037.32	\$ -	\$ -	\$ 3,351.42	\$ 969.84	\$ 158,241.74
854	BARRENDERO	20403	SUBDIRECCIÓN DE LIMPIA	BASE	\$ -	\$ -	\$ 62,171.64	\$ -	\$ -	\$ -	\$ 12,434.33	\$ -	\$ -	\$ 3,108.58	\$ 14,679.42	\$ 57,306.98	\$ -	\$ 33,552.00	\$ -	\$ 5,964.90	\$ 10,142.87	\$ 10,076.52	\$ 189,284.19
855	ANALISTA	20201	TESORERÍA MUNICIPAL	CONFIANZA	\$ -	\$ 73,726.44	\$ -	\$ -	\$ -	\$ -	\$ 12,434.28	\$ 3,465.14	\$ -	\$ 2,662.34	\$ 15,359.68	\$ -	\$ 31,558.32	\$ 21,037.32	\$ -	\$ -	\$ 3,966.73	\$ 2,105.52	\$ 162,104.73
856	MECANICO "A"	20403	SUBDIRECCIÓN DE LIMPIA	BASE	\$ -	\$ -	\$ 73,523.52	\$ -	\$ -	\$ -	\$ 14,704.70	\$ -	\$ -	\$ 3,676.18	\$ 15,317.40	\$ 66,606.22	\$ -	\$ 34,223.16	\$ -	\$ 7,148.03	\$ 18,701.58	\$ 23,292.00	\$ 210,608.79
857	AUXILIAR UNIVERSAL DE OFICINA	20807	SUBDIRECCIÓN DE PATRIMONIO Y MANTENIMIENTO DE BIENES MUEBLES	BASE	\$ -	\$ -	\$ 72,831.00	\$ -	\$ -	\$ -	\$ 14,566.20	\$ -	\$ -	\$ 3,641.55	\$ 15,173.13	\$ -	\$ -	\$ 34,156.44	\$ -	\$ 2,225.38	\$ 18,970.41	\$ 1,522.08	\$ 160,042.03
858	AUXILIAR DE CAJA	20203	SUBDIRECCIÓN DE INGRESOS	BASE	\$ -	\$ -	\$ 72,831.00	\$ -	\$ -	\$ -	\$ 14,566.20	\$ -	\$ -	\$ 3,641.55	\$ 15,173.13	\$ -	\$ -	\$ 34,156.44	\$ 7,719.00	\$ -	\$ 18,680.41	\$ 1,522.08	\$ 165,245.64
859	POLICIA 2o	20601	DIRECCIÓN DE SEGURIDAD PÚBLICA, VIALIDAD Y PROTECCIÓN CIUDADANA	POLICIA	\$ -	\$ -	\$ -	\$ 134,840.64	\$ -	\$ -	\$ -	\$ 25,351.28	\$ -	\$ 9,738.97	\$ 28,093.18	\$ -	\$ 18,597.60	\$ 15,054.60	\$ -	\$ -	\$ 890.00	\$ 14,771.52	\$ 217,801.34
860	PROYECTISTA	20404	SUBDIRECCIÓN DE MERCADOS	BASE	\$ -	\$ -	\$ 87,284.52	\$ -	\$ -	\$ -	\$ 17,456.90	\$ -	\$ -	\$ -	\$ 18,184.28	\$ -	\$ -	\$ 35,553.36	\$ 7,719.00	\$ 8,872.64	\$ 23,368.41	\$ 4,005.36	\$ 194,433.75
861	POLICIA 2 - VIAL	20606	SUBDIRECCIÓN DE TRÁNSITO Y MOVILIDAD	TRANSITO	\$ -	\$ -	\$ -	\$ 134,840.64	\$ -	\$ -	\$ -	\$ 25,350.04	\$ -	\$ 4,869.25	\$ 28,091.80	\$ -	\$ 18,597.60	\$ 15,054.60	\$ 7,719.00	\$ -	\$ 890.00	\$ 14,770.32	\$ 220,642.61
862	POLICIA VIAL	20606	SUBDIRECCIÓN DE TRÁNSITO Y MOVILIDAD	TRANSITO	\$ -	\$ -	\$ -	\$ 89,355.84	\$ -	\$ -	\$ -	\$ 16,798.90	\$ -	\$ 3,226.74	\$ 18,615.80	\$ -	\$ 13,239.12	\$ 15,054.60	\$ 7,719.00	\$ -	\$ 890.00	\$ 7,354.56	\$ 157,545.44
863	POLICIA 3 - VIAL	20606	SUBDIRECCIÓN DE TRÁNSITO Y MOVILIDAD	TRANSITO	\$ -	\$ -	\$ -	\$ 109,358.04	\$ -	\$ -	\$ -	\$ 10,279.66	\$ -	\$ 3,037.72	\$ 22,782.93	\$ -	\$ 16,256.40	\$ 15,054.60	\$ 7,719.00	\$ -	\$ 890.00	\$ 10,637.52	\$ 174,740.82
864	POLICIA VIAL	20606	SUBDIRECCIÓN DE TRÁNSITO Y MOVILIDAD	TRANSITO	\$ -	\$ -	\$ -	\$ 89,355.84	\$ -	\$ -	\$ -	\$ 12,599.17	\$ -	\$ 2,978.53	\$ 18,615.80	\$ -	\$ 13,239.12	\$ 15,054.60	\$ 7,719.00	\$ -	\$ 890.00	\$ 7,354.56	\$ 153,097.50
865	POLICIA 2 - VIAL	20606	SUBDIRECCIÓN DE TRÁNSITO Y MOVILIDAD	TRANSITO	\$ -	\$ -	\$ -	\$ 134,840.64	\$ -	\$ -	\$ -	\$ 25,350.04	\$ -	\$ 4,869.25	\$ 28,091.80	\$ -	\$ 18,597.60	\$ 15,054.60	\$ -	\$ -	\$ 890.00	\$ 14,770.32	\$ 212,923.61
866	ADMINISTRADOR "B"	20205	SUBDIRECCIÓN DE EGRESOS Y CONTROL PRESUPUESTAL	CONFIANZA	\$ -	\$ 76,579.92	\$ -	\$ -	\$ -	\$ -	\$ 7,194.00	\$ 14,397.02	\$ -	\$ 3,403.55	\$ 15,954.15	\$ -	\$ 41,160.00	\$ 21,037.32	\$ -	\$ -	\$ 4,093.55	\$ 2,415.84	\$ 181,403.68
867	ASEADOR DE INODOROS	50201	COMITÉ MUNICIPAL DEL SISTEMA PARA EL DESARROLLO INTEGRAL DE LA FAMILIA	BASE	\$ -	\$ -	\$ 63,062.76	\$ -	\$ -	\$ -	\$ 12,612.55	\$ -	\$ -	\$ 3,153.14	\$ 14,889.82	\$ 49,308.95	\$ -	\$ 33,610.08	\$ 7,719.00	\$ 6,050.47	\$ 19,322.21	\$ 9,057.24	\$ 200,671.74
868	POLICIA VIAL	20606	SUBDIRECCIÓN DE TRÁNSITO Y MOVILIDAD	TRANSITO	\$ -	\$ -	\$ -	\$ 89,355.84	\$ -	\$ -	\$ -	\$ 16,798.90	\$ -	\$ 3,226.74	\$ 18,615.80	\$ -	\$ 13,239.12	\$ 15,054.60	\$ -	\$ -	\$ 890.00	\$ 7,354.56	\$ 149,826.44
869	AUXILIAR UNIVERSAL DE OFICINA	10101	PRESIDENCIA MUNICIPAL	BASE	\$ -	\$ -	\$ 72,831.00	\$ -	\$ -	\$ -	\$ 14,566.20	\$ -	\$ -	\$ 3,641.55	\$ 15,173.13	\$ -	\$ -	\$ 34,156.44	\$ -	\$ 1,011.56	\$ 21,847.91	\$ 1,522.08	\$ 161,705.71
870	AUXILIAR UNIVERSAL DE OFICINA	20402	SUBDIRECCIÓN DE IMAGEN URBANA Y CONSERVACIÓN	BASE	\$ -	\$ -	\$ 72,831.00	\$ -	\$ -	\$ -	\$ 14,566.20	\$ -	\$ -	\$ 3,641.55	\$ 15,173.13	\$ -	\$ -	\$ 34,156.44	\$ -	\$ 2,630.02	\$ 22,222.91	\$ 1,522.08	\$ 163,699.17
871	OFICINISTA "B"	20203	SUBDIRECCIÓN DE INGRESOS	CONFIANZA	\$ -	\$ 56,687.76	\$ -	\$ -	\$ -	\$ -	\$ 14,566.20	\$ 10,657.30	\$ -	\$ 2,519.46	\$ 11,809.95	\$ -	\$ 35,640.00	\$ 21,037.32	\$ 7,719.00	\$ -	\$ 2,859.46	\$ -	\$ 163,496.44
872	POLICIA 3o	20601	DIRECCIÓN DE SEGURIDAD PÚBLICA, VIALIDAD Y PROTECCIÓN CIUDADANA	POLICIA	\$ -	\$ -	\$ -	\$ 109,358.04	\$ -	\$ -	\$ -	\$ 20,559.31	\$ -	\$ 7,898.08	\$ 22,782.93	\$ -	\$ 16,256.40	\$ 15,054.60	\$ 7,719.00	\$ -	\$ 890.00	\$ 10,637.52	\$ 189,880.84
873	POLICIA	20601	DIRECCIÓN DE SEGURIDAD PÚBLICA, VIALIDAD Y PROTECCIÓN CIUDADANA	POLICIA	\$ -	\$ -	\$ -	\$ 89,355.84	\$ -	\$ -	\$ -	\$ 16,798.90	\$ -	\$ 6,453.48	\$ 18,615.80	\$ -	\$ 13,239.12	\$ 15,054.60	\$ 6,117.48	\$ -	\$ 890.00	\$ 7,354.56	\$ 159,170.66
874	SUB-OFICIAL	20607	SUBDIRECCIÓN DE PROTECCIÓN CIVIL	TRANSITO	\$ -	\$ -	\$ -	\$ 90,683.52	\$ -	\$ -	\$ -	\$ 17,048.50	\$ -	\$ 3,274.68	\$ 18,892.40	\$ -	\$ 11,127.60	\$ 16,339.56	\$ -	\$ -	\$ 890.00	\$ 7,499.04	\$ 150,757.22
875	EMPL. DE CUADRILLA DE JARDINES	20402	SUBDIRECCIÓN DE IMAGEN URBANA Y CONSERVACIÓN	BASE	\$ -	\$ -	\$ 64,481.88	\$ -	\$ -	\$ -	\$ 12,896.38	\$ -	\$ -	\$ 3,224.09	\$ 15,224.89	\$ -	\$ -	\$ 33,702.48	\$ -	\$ -	\$ 19,428.64	\$ 482.88	\$ 148,475.48
876	TECNICO ADMINISTRATIVO	21001	SECRETARÍA DEL AYUNTAMIENTO	BASE	\$ -	\$ -	\$ 86,162.88	\$ -	\$ -	\$ -	\$ 17,232.58	\$ -	\$ -	\$ 4,308.14	\$ 17,950.60	\$ -	\$ 7,200.00	\$ 35,445.12	\$ 7,719.00	\$ 8,855.51	\$ 20,340.63	\$ 7,244.16	\$ 197,970.30
877	POLICIA VIAL	20606	SUBDIRECCIÓN DE TRÁNSITO Y MOVILIDAD	TRANSITO	\$ -	\$ -	\$ -	\$ 89,355.84	\$ -	\$ -	\$ -	\$ 16,798.90	\$ -	\$ 3,226.74	\$ 18,615.80	\$ -	\$ 13,239.12	\$ 15,054.60	\$ -	\$ -	\$ 890.00	\$ 7,354.56	\$ 149,826.44

878	JEFE DE DEPARTAMENTO B	70103	SUBDIRECCIÓN DE RESPONSABILIDADES Y SITUACIÓN PATRIMONIAL	CONFIANZA	\$ -	\$ 68,652.48	\$ -	\$ -	\$ -	\$ -	\$ -	\$ -	\$ -	\$ 1,907.01	\$ 14,302.60	\$ -	\$ 106,068.72	\$ 15,542.64	\$ -	\$ -	\$ 3,741.22	\$ 22,004.16	\$ 188,210.51	
879	PROYECTISTA	10301	REGIDURÍAS	BASE	\$ -	\$ -	\$ 87,284.52	\$ -	\$ -	\$ -	\$ -	\$ -	\$ -	\$ -	\$ 18,184.28	\$ -	\$ -	\$ 35,553.36	\$ 7,719.00	\$ -	\$ 20,165.91	\$ 4,005.36	\$ 164,901.70	
880	POLICIA	20601	DIRECCIÓN DE SEGURIDAD PÚBLICA, VIALIDAD Y PROTECCIÓN CIUDADANA	POLICIA	\$ -	\$ -	\$ -	\$ 89,355.84	\$ -	\$ -	\$ -	\$ -	\$ 16,798.90	\$ -	\$ 6,453.48	\$ 18,615.80	\$ -	\$ 13,239.12	\$ 15,054.60	\$ -	\$ -	\$ 890.00	\$ 7,354.56	\$ 153,053.18
881	PANTEONERO SEPULTURERO	20402	SUBDIRECCIÓN DE IMAGEN URBANA Y CONSERVACIÓN	BASE	\$ -	\$ -	\$ 62,171.64	\$ -	\$ -	\$ -	\$ -	\$ 12,434.33	\$ -	\$ -	\$ 3,108.58	\$ 14,679.42	\$ 70,331.30	\$ -	\$ 33,552.00	\$ 7,719.00	\$ 6,135.31	\$ 10,142.87	\$ 15,311.64	\$ 204,962.81
882	POLICIA 3o	20601	DIRECCIÓN DE SEGURIDAD PÚBLICA, VIALIDAD Y PROTECCIÓN CIUDADANA	POLICIA	\$ -	\$ -	\$ -	\$ 109,358.04	\$ -	\$ -	\$ -	\$ -	\$ 20,559.31	\$ -	\$ 7,898.08	\$ 22,782.93	\$ -	\$ 16,256.40	\$ 15,054.60	\$ 7,719.00	\$ -	\$ 890.00	\$ 10,637.52	\$ 189,880.84
883	POLICIA 3 - VIAL	20606	SUBDIRECCIÓN DE TRÁNSITO Y MOVILIDAD	TRANSITO	\$ -	\$ -	\$ -	\$ 109,358.04	\$ -	\$ -	\$ -	\$ -	\$ 20,559.31	\$ -	\$ 3,949.04	\$ 22,782.93	\$ -	\$ 16,256.40	\$ 15,054.60	\$ 7,719.00	\$ -	\$ 890.00	\$ 10,637.52	\$ 185,931.80
884	POLICIA 2 - VIAL	20606	SUBDIRECCIÓN DE TRÁNSITO Y MOVILIDAD	TRANSITO	\$ -	\$ -	\$ -	\$ 134,840.64	\$ -	\$ -	\$ -	\$ -	\$ 25,350.04	\$ -	\$ 4,869.25	\$ 28,091.80	\$ -	\$ 18,597.60	\$ 15,054.60	\$ 6,117.48	\$ -	\$ 890.00	\$ 14,770.32	\$ 219,041.09
885	AGENTE	20606	SUBDIRECCIÓN DE TRÁNSITO Y MOVILIDAD	TRANSITO	\$ -	\$ -	\$ -	\$ 76,823.64	\$ -	\$ -	\$ -	\$ -	\$ 14,442.84	\$ -	\$ 2,774.19	\$ 16,004.93	\$ -	\$ 10,873.20	\$ 16,339.56	\$ 7,719.00	\$ -	\$ 890.00	\$ 2,988.72	\$ 142,878.64
886	POLICIA 2o	20601	DIRECCIÓN DE SEGURIDAD PÚBLICA, VIALIDAD Y PROTECCIÓN CIUDADANA	POLICIA	\$ -	\$ -	\$ -	\$ 134,847.24	\$ -	\$ -	\$ -	\$ -	\$ 25,351.28	\$ -	\$ 9,738.97	\$ 28,093.18	\$ -	\$ 18,597.60	\$ 15,054.60	\$ 7,719.00	\$ -	\$ 890.00	\$ 14,771.52	\$ 225,520.34
887	POLICIA 3o	20601	DIRECCIÓN DE SEGURIDAD PÚBLICA, VIALIDAD Y PROTECCIÓN CIUDADANA	POLICIA	\$ -	\$ -	\$ -	\$ 109,358.04	\$ -	\$ -	\$ -	\$ -	\$ 20,559.31	\$ -	\$ 7,898.08	\$ 22,782.93	\$ -	\$ 16,256.40	\$ 15,054.60	\$ 7,719.00	\$ -	\$ 890.00	\$ 10,637.52	\$ 189,880.84
888	CAPTURISTA "B"	20308	SUBDIRECCIÓN DE PROYECTOS Y LICITACIONES DE OBRA PÚBLICA	CONFIANZA	\$ -	\$ 57,475.92	\$ -	\$ -	\$ -	\$ -	\$ -	\$ -	\$ -	\$ -	\$ 1,596.55	\$ 11,974.15	\$ -	\$ 24,676.80	\$ 21,037.32	\$ 7,719.00	\$ -	\$ 2,894.49	\$ -	\$ 127,374.23
889	POLICIA 3o	20601	DIRECCIÓN DE SEGURIDAD PÚBLICA, VIALIDAD Y PROTECCIÓN CIUDADANA	POLICIA	\$ -	\$ -	\$ -	\$ 109,358.04	\$ -	\$ -	\$ -	\$ -	\$ 20,559.31	\$ -	\$ 7,898.08	\$ 22,782.93	\$ -	\$ 16,256.40	\$ 15,054.60	\$ -	\$ -	\$ 890.00	\$ 10,637.52	\$ 182,161.84
890	POLICIA	20601	DIRECCIÓN DE SEGURIDAD PÚBLICA, VIALIDAD Y PROTECCIÓN CIUDADANA	POLICIA	\$ -	\$ -	\$ -	\$ 89,355.84	\$ -	\$ -	\$ -	\$ -	\$ 16,798.90	\$ -	\$ 6,453.48	\$ 18,615.80	\$ -	\$ 13,239.12	\$ 15,054.60	\$ -	\$ -	\$ 890.00	\$ 7,354.56	\$ 153,053.18
891	INSPECTOR (MDO. 20 DE NOV.)	20404	SUBDIRECCIÓN DE MERCADOS	CONFIANZA	\$ -	\$ 58,889.28	\$ -	\$ -	\$ -	\$ -	\$ -	\$ 17,232.60	\$ 11,071.18	\$ -	\$ 2,617.30	\$ 12,268.60	\$ -	\$ 9,480.00	\$ 21,037.32	\$ -	\$ -	\$ 2,957.30	\$ -	\$ 135,553.59
892	TRABAJADORA SOCIAL	50201	COMITÉ MUNICIPAL DEL SISTEMA PARA EL DESARROLLO INTEGRAL DE LA FAMILIA	BASE	\$ -	\$ -	\$ 86,327.76	\$ -	\$ -	\$ -	\$ -	\$ -	\$ 17,265.55	\$ -	\$ -	\$ 17,984.95	\$ -	\$ -	\$ 35,460.96	\$ 6,117.48	\$ 6,469.09	\$ 20,017.58	\$ 5,534.64	\$ 184,108.73
893	AUXILIAR UNIVERSAL DE OFICINA	20301	DIRECCIÓN DE DESARROLLO URBANO, OBRAS PÚBLICAS Y MEDIO AMBIENTE	BASE	\$ -	\$ -	\$ 72,831.00	\$ -	\$ -	\$ -	\$ -	\$ 14,566.20	\$ -	\$ -	\$ 3,641.55	\$ 17,196.21	\$ -	\$ -	\$ 33,471.24	\$ 6,117.48	\$ 2,994.75	\$ 20,129.83	\$ 1,319.04	\$ 169,629.22
894	POLICIA	20601	DIRECCIÓN DE SEGURIDAD PÚBLICA, VIALIDAD Y PROTECCIÓN CIUDADANA	POLICIA	\$ -	\$ -	\$ -	\$ 76,823.64	\$ -	\$ -	\$ -	\$ -	\$ 3,610.71	\$ -	\$ 3,200.99	\$ 16,004.93	\$ -	\$ 13,239.12	\$ 16,339.56	\$ -	\$ -	\$ 890.00	\$ 2,988.72	\$ 127,120.22
895	JUEZ "B"	20601	DIRECCIÓN DE SEGURIDAD PÚBLICA, VIALIDAD Y PROTECCIÓN CIUDADANA	POLICIA	\$ -	\$ -	\$ -	\$ 70,421.76	\$ -	\$ -	\$ -	\$ -	\$ 13,239.29	\$ -	\$ 5,086.02	\$ 14,671.20	\$ -	\$ 2,365.68	\$ 27,048.72	\$ -	\$ -	\$ 890.00	\$ 1,259.76	\$ 132,462.91
896	SUPERVISOR	20310	SUBDIRECCIÓN DE CONSTRUCCIÓN DE OBRA PÚBLICA	CONFIANZA	\$ -	\$ 58,889.28	\$ -	\$ -	\$ -	\$ -	\$ -	\$ 12,434.28	\$ 11,071.18	\$ -	\$ 2,617.30	\$ 12,268.60	\$ -	\$ 27,250.08	\$ 21,037.32	\$ 7,719.00	\$ -	\$ 2,957.30	\$ -	\$ 156,244.35
897	OFICIAL ADMINISTRATIVO	20405	SUBDIRECCIÓN DE CONTROL SANITARIO	BASE	\$ -	\$ -	\$ 73,920.12	\$ -	\$ -	\$ -	\$ -	\$ 14,784.02	\$ -	\$ -	\$ 3,696.01	\$ 17,453.36	\$ -	\$ -	\$ 33,541.92	\$ -	\$ 7,394.01	\$ 20,211.51	\$ 2,126.40	\$ 168,874.55
898	POLICIA 3o	20601	DIRECCIÓN DE SEGURIDAD PÚBLICA, VIALIDAD Y PROTECCIÓN CIUDADANA	POLICIA	\$ -	\$ -	\$ -	\$ 109,358.04	\$ -	\$ -	\$ -	\$ -	\$ 20,559.31	\$ -	\$ 7,898.08	\$ 22,782.93	\$ -	\$ 16,256.40	\$ 15,054.60	\$ 7,719.00	\$ -	\$ 890.00	\$ 10,637.52	\$ 189,880.84
899	TECNICO ADMINISTRATIVO	20201	TESORERÍA MUNICIPAL	BASE	\$ -	\$ -	\$ 86,162.88	\$ -	\$ -	\$ -	\$ -	\$ 17,232.58	\$ -	\$ -	\$ 4,308.14	\$ 20,344.01	\$ -	\$ -	\$ 34,339.20	\$ -	\$ 5,668.50	\$ 21,054.72	\$ 3,504.48	\$ 185,605.55
900	POLICIA	20601	DIRECCIÓN DE SEGURIDAD PÚBLICA, VIALIDAD Y PROTECCIÓN CIUDADANA	POLICIA	\$ -	\$ -	\$ -	\$ 89,355.84	\$ -	\$ -	\$ -	\$ -	\$ 16,798.90	\$ -	\$ 6,453.48	\$ 18,615.80	\$ -	\$ 13,239.12	\$ 15,054.60	\$ -	\$ -	\$ 890.00	\$ 7,354.56	\$ 153,053.18
901	TAQUIMECANOGRAFA	30301	CONSEJERÍA JURÍDICA	BASE	\$ -	\$ -	\$ 71,939.76	\$ -	\$ -	\$ -	\$ -	\$ 14,387.95	\$ -	\$ -	\$ 3,596.99	\$ 14,987.45	\$ -	\$ -	\$ 34,070.28	\$ -	\$ 5,795.17	\$ 22,131.31	\$ 1,425.12	\$ 165,483.79
902	TRABAJADORA SOCIAL	20501	DIRECCIÓN DE DESARROLLO HUMANO	BASE	\$ -	\$ -	\$ 86,327.76	\$ -	\$ -	\$ -	\$ -	\$ 17,265.55	\$ -	\$ -	\$ -	\$ 17,984.95	\$ -	\$ -	\$ 35,460.96	\$ 7,719.00	\$ 5,471.40	\$ 20,017.58	\$ 3,901.20	\$ 186,346.00
903	ANALISTA	20310	SUBDIRECCIÓN DE CONSTRUCCIÓN DE OBRA PÚBLICA	CONFIANZA	\$ -	\$ 73,726.44	\$ -	\$ -	\$ -	\$ -	\$ -	\$ -	\$ 13,860.57	\$ -	\$ 3,276.73	\$ 15,359.68	\$ -	\$ 15,636.48	\$ 21,037.32	\$ -	\$ -	\$ 3,616.73	\$ 2,105.52	\$ 144,408.43
904	POLICIA	20601	DIRECCIÓN DE SEGURIDAD PÚBLICA, VIALIDAD Y PROTECCIÓN CIUDADANA	POLICIA	\$ -	\$ -	\$ -	\$ 89,355.84	\$ -	\$ -	\$ -	\$ -	\$ 16,798.90	\$ -	\$ 6,453.48	\$ 18,615.80	\$ -	\$ 13,239.12	\$ 15,054.60	\$ -	\$ -	\$ 890.00	\$ 7,354.56	\$ 153,053.18
905	JEFA DE DEPARTAMENTO A	20606	SUBDIRECCIÓN DE TRÁNSITO Y MOVILIDAD	TRANSITO	\$ -	\$ -	\$ 68,652.48	\$ -	\$ -	\$ -	\$ -	\$ -	\$ -	\$ -	\$ -	\$ 14,302.60	\$ -	\$ 106,068.72	\$ 10,152.72	\$ -	\$ -	\$ 3,241.22	\$ 22,004.16	\$ 180,413.58
906	CHOFER "C"	20403	SUBDIRECCIÓN DE LIMPIA	BASE	\$ -	\$ -	\$ 78,011.88	\$ -	\$ -	\$ -	\$ -	\$ 15,602.38	\$ -	\$ -	\$ 3,900.59	\$ 18,419.47	\$ 117,637.07	\$ -	\$ 34,583.40	\$ -	\$ 7,484.44	\$ 11,330.89	\$ 23,636.04	\$ 263,334.08
907	ELECTRICISTA DE BAJA TENSION	20402	SUBDIRECCIÓN DE IMAGEN URBANA Y CONSERVACIÓN	BASE	\$ -	\$ -	\$ 71,675.16	\$ -	\$ -	\$ -	\$ -	\$ 14,335.03	\$ -	\$ -	\$ 3,583.76	\$ 16,923.30	\$ 152,117.46	\$ 503.16	\$ 34,170.72	\$ 7,719.00	\$ 7,269.66	\$ 10,930.64	\$ 31,048.44	\$ 288,179.45
908	TAQUIMECANOGRAFA	20101	DIRECCIÓN DE GOBIERNO	BASE	\$ -	\$ -	\$ 71,939.76	\$ -	\$ -	\$ -	\$ -	\$ 14,387.95	\$ -	\$ -	\$ 3,596.99	\$ 14,987.45	\$ -	\$ -	\$ 34,070.28	\$ -	\$ 999.14	\$ 21,791.31	\$ 1,425.12	\$ 160,347.76
909	POLICIA	20601	DIRECCIÓN DE SEGURIDAD PÚBLICA, VIALIDAD Y PROTECCIÓN CIUDADANA	POLICIA	\$ -	\$ -	\$ -	\$ 89,355.84	\$ -	\$ -	\$ -	\$ -	\$ 16,798.90	\$ -	\$ 6,453.48	\$ 18,615.80	\$ -	\$ 13,239.12	\$ 15,054.60	\$ -	\$ -	\$ 890.00	\$ 7,354.56	\$ 153,053.18
910	SECRETARIA "B"	70101	DIRECCIÓN DE CONTRALORIA	CONFIANZA	\$ -	\$ 60,465.24	\$ -	\$ -	\$ -	\$ -	\$ -	\$ -	\$ 11,367.47	\$ -	\$ 2,687.34	\$ 12,596.93	\$ -	\$ 36,480.00	\$ 21,037.32	\$ -	\$ -	\$ 3,377.34	\$ -	\$ 148,011.64
911	MACHETERO	20403	SUBDIRECCIÓN DE LIMPIA	BASE	\$ -	\$ -	\$ 62,171.64	\$ -	\$ -	\$ -	\$ -	\$ 12,434.33	\$ -	\$ -	\$ 3,108.58	\$ 14,679.42	\$ 93,775.06	\$ -	\$ 33,552.00	\$ -	\$ 5,964.90	\$ 10,142.87	\$ 15,938.88	\$ 219,889.91
912	ANALISTA	20203	SUBDIRECCIÓN DE INGRESOS	CONFIANZA	\$ -	\$ 73,726.44	\$ -	\$ -	\$ -	\$ -	\$ -	\$ 11,088.00	\$ 13,860.57	\$ -	\$ -	\$ 15,359.68	\$ -	\$ 3,300.00	\$ 21,037.32	\$ -	\$ -	\$ 3,616.73	\$ 2,105.52	\$ 139,883.22
913	VELADOR	20501	DIRECCIÓN DE DESARROLLO HUMANO	BASE	\$ -	\$ -	\$ 65,471.40	\$ -	\$ -	\$ -	\$ -	\$ 13,094.28	\$ -	\$ -	\$ 3,273.57	\$ 15,458.53	\$ 47,546.29	\$ 299.88	\$ 33,766.92	\$ -	\$ 5,563.69	\$ 10,090.36	\$ 11,243.16	\$ 183,321.75
914	AYUDANTE UNIVERSAL DE OFICINA	20802	SUBDIRECCIÓN DE RECURSOS HUMANOS	BASE	\$ -	\$ -	\$ 73,920.12	\$ -	\$ -	\$ -	\$ -	\$ 14,784.02	\$ -	\$ -	\$ 3,696.01	\$ 15,400.03	\$ -	\$ -	\$ 34,261.56	\$ 7,719.00	\$ -	\$ 21,994.85	\$ 2,126.40	\$ 169,649.18
915	POLICIA VIAL	20606	SUBDIRECCIÓN DE TRÁNSITO Y MOVILIDAD	TRANSITO	\$ -	\$ -	\$ -	\$ 89,355.84	\$ -	\$ -	\$ -	\$ -	\$ 16,798.90	\$ -	\$ 3,226.74	\$ 18,615.80	\$ -	\$ 13,239.12	\$ 15,054.60	\$ 7,719.00	\$ -	\$ 890.00	\$ 7,354.56	\$ 157,545.44
916	POLICIA 3 - VIAL	20606	SUBDIRECCIÓN DE TRÁNSITO Y MOVILIDAD	TRANSITO	\$ -	\$ -	\$ -	\$ 109,358.04	\$ -	\$ -	\$ -	\$ -	\$ 20,559.31	\$ -	\$ 3,949.04	\$ 22,782.93	\$ -	\$ 16,256.40	\$ 15,054.60	\$ 7,719.00	\$ -	\$ 890.00	\$ 10,637.52	\$ 185,931.80
917	SUBOFICIAL	20601	DIRECCIÓN DE SEGURIDAD PÚBLICA, VIALIDAD Y PROTECCIÓN CIUDADANA	POLICIA	\$ -	\$ -	\$ -	\$ 197,096.04	\$ -	\$ -	\$ -	\$ -	\$ 37,054.06	\$ -	\$ 14,234.71	\$ 41,061.68	\$ -	\$ 29,111.04	\$ 15,054.60	\$ 7,719.00	\$ -	\$ 890.00	\$ 30,260.16	\$ 311,960.96

918	POLICIA VIAL	20606	SUBDIRECCIÓN DE TRÁNSITO Y MOVILIDAD	TRANSITO	\$ -	\$ -	\$ -	\$ 89,355.84	\$ -	\$ -	\$ -	\$ 16,798.90	\$ -	\$ 3,226.74	\$ 18,615.80	\$ -	\$ 13,239.12	\$ 15,054.60	\$ -	\$ -	\$ 890.00	\$ 7,354.56	\$ 149,826.44	
919	PROMOTOR SOCIAL	20405	SUBDIRECCIÓN DE CONTROL SANITARIO	CONFIANZA	\$ -	\$ 68,427.84	\$ -	\$ -	\$ -	\$ -	\$ -	\$ 12,864.43	\$ -	\$ 3,041.24	\$ 14,255.80	\$ -	\$ 12,660.00	\$ 21,037.32	\$ -	\$ -	\$ 3,381.24	\$ 1,042.80	\$ 134,625.07	
920	OPERADOR DE COMPUTADORA	30701	DIRECCIÓN DE SISTEMAS DE INFORMACIÓN	BASE	\$ -	\$ -	\$ 73,391.40	\$ -	\$ -	\$ -	\$ 7,339.14	\$ -	\$ -	\$ 3,261.84	\$ 17,328.53	\$ -	\$ -	\$ 33,507.60	\$ -	\$ 6,319.70	\$ 20,096.86	\$ 1,583.04	\$ 159,662.02	
921	BARRENDERO	20404	SUBDIRECCIÓN DE MERCADOS	BASE	\$ -	\$ -	\$ 62,171.64	\$ -	\$ -	\$ -	\$ 6,217.16	\$ -	\$ -	\$ 2,763.18	\$ 14,679.42	\$ 48,624.11	\$ -	\$ -	\$ 33,552.00	\$ -	\$ 5,453.61	\$ 18,880.37	\$ 8,218.32	\$ 184,123.17
922	BARRENDERO	20403	SUBDIRECCIÓN DE LIMPIA	BASE	\$ -	\$ -	\$ 62,171.64	\$ -	\$ -	\$ -	\$ 12,434.33	\$ -	\$ -	\$ 3,108.58	\$ 14,679.42	\$ 57,306.98	\$ -	\$ -	\$ 33,552.00	\$ 7,719.00	\$ 6,305.74	\$ 10,142.87	\$ 10,076.52	\$ 197,344.04
923	POLICIA	20601	DIRECCIÓN DE SEGURIDAD PÚBLICA, VIALIDAD Y PROTECCIÓN CIUDADANA	POLICIA	\$ -	\$ -	\$ -	\$ 89,355.84	\$ -	\$ -	\$ -	\$ 16,798.90	\$ -	\$ 5,957.06	\$ 18,615.80	\$ -	\$ 13,239.12	\$ 15,054.60	\$ -	\$ -	\$ 890.00	\$ 7,354.56	\$ 152,556.75	
924	MECANOGRAFA	21001	SECRETARÍA DEL AYUNTAMIENTO	BASE	\$ -	\$ -	\$ 68,342.64	\$ -	\$ -	\$ -	\$ 6,834.26	\$ -	\$ -	\$ 3,037.45	\$ 14,238.05	\$ -	\$ -	\$ 33,722.52	\$ -	\$ 8,494.17	\$ 21,421.60	\$ 7,168.08	\$ 148,922.61	
925	NOTIFICADOR	20301	DIRECCIÓN DE DESARROLLO URBANO, OBRAS PÚBLICAS Y MEDIO AMBIENTE	BASE	\$ -	\$ -	\$ 69,992.88	\$ -	\$ -	\$ -	\$ 3,499.64	\$ -	\$ -	\$ -	\$ 14,581.85	\$ -	\$ -	\$ 33,882.00	\$ -	\$ -	\$ 21,691.21	\$ 1,213.20	\$ 142,434.39	
926	INTENDENTE	20401	DIRECCIÓN DE SERVICIOS MUNICIPALES	BASE	\$ -	\$ -	\$ 64,746.00	\$ -	\$ -	\$ -	\$ -	\$ -	\$ -	\$ -	\$ 13,488.75	\$ -	\$ -	\$ 33,374.88	\$ -	\$ -	\$ 18,186.45	\$ 642.24	\$ 129,153.84	
927	MACHETERO	20403	SUBDIRECCIÓN DE LIMPIA	BASE	\$ -	\$ -	\$ 62,171.64	\$ -	\$ -	\$ -	\$ 12,434.33	\$ -	\$ 3,626.68	\$ 3,108.58	\$ 14,679.42	\$ 93,775.06	\$ -	\$ -	\$ 33,552.00	\$ 7,719.00	\$ 5,964.90	\$ 10,142.87	\$ 15,938.88	\$ 231,235.59
928	POLICIA	20601	DIRECCIÓN DE SEGURIDAD PÚBLICA, VIALIDAD Y PROTECCIÓN CIUDADANA	POLICIA	\$ -	\$ -	\$ -	\$ 89,355.84	\$ -	\$ -	\$ -	\$ 16,798.90	\$ -	\$ 5,957.06	\$ 18,615.80	\$ -	\$ 13,239.12	\$ 15,054.60	\$ -	\$ -	\$ 890.00	\$ 7,354.56	\$ 152,556.75	
929	COORDINADOR	20806	SUBDIRECCIÓN DE RECURSOS MATERIALES Y SERVICIOS GENERALES	CONFIANZA	\$ -	\$ 70,682.52	\$ -	\$ -	\$ -	\$ -	\$ -	\$ 3,322.08	\$ -	\$ 2,159.74	\$ 14,725.53	\$ -	\$ 3,240.00	\$ 21,037.32	\$ -	\$ -	\$ 3,481.45	\$ 1,288.32	\$ 117,360.31	
930	ANALISTA	20401	DIRECCIÓN DE SERVICIOS MUNICIPALES	CONFIANZA	\$ -	\$ 73,726.44	\$ -	\$ -	\$ -	\$ -	\$ -	\$ 6,930.29	\$ -	\$ 3,071.94	\$ 15,359.68	\$ -	\$ 36,000.00	\$ 21,037.32	\$ -	\$ -	\$ 3,966.73	\$ 2,105.52	\$ 157,986.87	
931	EMPL. DE CUADRILLA DE JARDINES	20402	SUBDIRECCIÓN DE IMAGEN URBANA Y CONSERVACIÓN	BASE	\$ -	\$ -	\$ 64,481.88	\$ -	\$ -	\$ -	\$ 12,896.38	\$ -	\$ 3,761.44	\$ 3,224.09	\$ 15,224.89	\$ 84,646.22	\$ -	\$ -	\$ 33,702.48	\$ 7,719.00	\$ 3,181.72	\$ 10,316.14	\$ 15,498.48	\$ 223,655.76
932	POLICIA 3o	20601	DIRECCIÓN DE SEGURIDAD PÚBLICA, VIALIDAD Y PROTECCIÓN CIUDADANA	POLICIA	\$ -	\$ -	\$ -	\$ 109,358.04	\$ -	\$ -	\$ -	\$ 20,559.31	\$ -	\$ 7,290.54	\$ 22,782.93	\$ -	\$ 16,256.40	\$ 15,054.60	\$ 7,719.00	\$ -	\$ 890.00	\$ 10,637.52	\$ 189,273.29	
933	POLICIA 3 - VIAL	20606	SUBDIRECCIÓN DE TRÁNSITO Y MOVILIDAD	TRANSITO	\$ -	\$ -	\$ -	\$ 109,358.04	\$ -	\$ -	\$ -	\$ 20,559.31	\$ -	\$ 3,645.27	\$ 22,782.93	\$ -	\$ 16,256.40	\$ 15,054.60	\$ 7,719.00	\$ -	\$ 890.00	\$ 10,637.52	\$ 185,628.02	
934	POLICIA 2 - VIAL	20606	SUBDIRECCIÓN DE TRÁNSITO Y MOVILIDAD	TRANSITO	\$ -	\$ -	\$ -	\$ 134,840.64	\$ -	\$ -	\$ -	\$ 25,350.04	\$ -	\$ 4,494.69	\$ 28,091.80	\$ -	\$ 18,597.60	\$ 15,054.60	\$ -	\$ -	\$ 890.00	\$ 14,770.32	\$ 212,549.05	
935	PROMOTOR SOCIAL	20405	SUBDIRECCIÓN DE CONTROL SANITARIO	CONFIANZA	\$ -	\$ 68,427.84	\$ -	\$ -	\$ -	\$ -	\$ 6,217.20	\$ 12,864.43	\$ 3,991.62	\$ 3,041.24	\$ 14,255.80	\$ -	\$ 9,300.00	\$ 21,037.32	\$ -	\$ -	\$ 3,381.24	\$ 1,042.80	\$ 141,473.89	
936	MACHETERO	20403	SUBDIRECCIÓN DE LIMPIA	BASE	\$ -	\$ -	\$ 62,171.64	\$ -	\$ -	\$ -	\$ 12,434.33	\$ -	\$ 3,626.68	\$ 3,108.58	\$ 14,679.42	\$ 22,575.48	\$ -	\$ -	\$ 33,552.00	\$ -	\$ 5,964.90	\$ 10,217.87	\$ 6,409.68	\$ 161,921.21
937	AUXILIAR UNIVERSAL DE OFICINA	30502	SUBDIRECCIÓN DE COMUNICACIÓN	BASE	\$ -	\$ -	\$ 72,831.00	\$ -	\$ -	\$ -	\$ 7,283.10	\$ -	\$ -	\$ 3,236.93	\$ 16,791.59	\$ -	\$ -	\$ 34,156.56	\$ -	\$ 2,225.41	\$ 20,239.44	\$ 1,522.08	\$ 155,241.95	
938	SUPERVISOR	20802	SUBDIRECCIÓN DE RECURSOS HUMANOS	CONFIANZA	\$ -	\$ 58,889.28	\$ -	\$ -	\$ -	\$ -	\$ 6,834.24	\$ 2,767.80	\$ -	\$ 2,126.56	\$ 12,268.60	\$ -	\$ 9,600.00	\$ 21,037.32	\$ -	\$ -	\$ 2,957.30	\$ -	\$ 116,481.09	
939	CHOFER "B"	20403	SUBDIRECCIÓN DE LIMPIA	BASE	\$ -	\$ -	\$ 76,328.52	\$ -	\$ -	\$ -	\$ 15,265.70	\$ -	\$ 4,452.50	\$ 3,816.43	\$ 18,022.01	\$ 104,467.64	\$ -	\$ -	\$ 34,473.84	\$ -	\$ 7,323.08	\$ 11,354.64	\$ 22,286.76	\$ 253,217.59
940	BARRENDERO	20403	SUBDIRECCIÓN DE LIMPIA	BASE	\$ -	\$ -	\$ 62,171.64	\$ -	\$ -	\$ -	\$ 12,434.33	\$ -	\$ 3,626.68	\$ 3,108.58	\$ 14,679.42	\$ 102,457.94	\$ -	\$ -	\$ 33,552.00	\$ 7,719.00	\$ 5,964.90	\$ 10,217.87	\$ 16,983.84	\$ 238,948.51
941	POLICIA	20601	DIRECCIÓN DE SEGURIDAD PÚBLICA, VIALIDAD Y PROTECCIÓN CIUDADANA	POLICIA	\$ -	\$ -	\$ -	\$ 89,355.84	\$ -	\$ -	\$ -	\$ 16,798.90	\$ -	\$ 5,957.06	\$ 18,615.80	\$ -	\$ 13,239.12	\$ 15,054.60	\$ 7,719.00	\$ -	\$ 890.00	\$ 7,354.56	\$ 160,275.75	
942	POLICIA VIAL	20606	SUBDIRECCIÓN DE TRÁNSITO Y MOVILIDAD	TRANSITO	\$ -	\$ -	\$ -	\$ 89,355.84	\$ -	\$ -	\$ -	\$ 16,798.90	\$ -	\$ 2,978.53	\$ 18,615.80	\$ -	\$ 13,239.12	\$ 15,054.60	\$ -	\$ -	\$ 890.00	\$ 7,354.56	\$ 149,578.23	
943	ARCHIVISTA	21001	SECRETARÍA DEL AYUNTAMIENTO	BASE	\$ -	\$ -	\$ 70,587.00	\$ -	\$ -	\$ -	\$ 7,058.70	\$ -	\$ -	\$ 3,137.20	\$ 14,705.63	\$ -	\$ -	\$ 33,939.36	\$ -	\$ 5,055.05	\$ 21,802.28	\$ 1,277.76	\$ 155,007.45	
944	AUXILIAR ADMINISTRATIVO	20802	SUBDIRECCIÓN DE RECURSOS HUMANOS	BASE	\$ -	\$ -	\$ 69,992.88	\$ -	\$ -	\$ -	\$ 6,999.29	\$ -	\$ -	\$ 3,110.79	\$ 14,581.85	\$ -	\$ 11,229.60	\$ 33,882.00	\$ -	\$ 3,075.58	\$ 21,741.21	\$ 9,714.96	\$ 154,898.24	
945	INSPECTOR (UNID.INSPECCION)	20101	DIRECCIÓN DE GOBIERNO	CONFIANZA	\$ -	\$ 58,889.28	\$ -	\$ -	\$ -	\$ -	\$ 11,777.86	\$ 11,071.18	\$ 3,435.21	\$ 2,617.30	\$ 12,268.60	\$ -	\$ 2,580.00	\$ 21,037.32	\$ -	\$ -	\$ 2,957.30	\$ -	\$ 126,634.05	
946	MACHETERO	20403	SUBDIRECCIÓN DE LIMPIA	BASE	\$ -	\$ -	\$ 62,171.64	\$ -	\$ -	\$ -	\$ 6,217.16	\$ -	\$ -	\$ 2,763.18	\$ 14,679.42	\$ 93,775.06	\$ -	\$ -	\$ 33,552.00	\$ 7,719.00	\$ 5,624.04	\$ 10,292.87	\$ 15,938.88	\$ 220,855.50
947	POLICIA 3 - VIAL	20606	SUBDIRECCIÓN DE TRÁNSITO Y MOVILIDAD	TRANSITO	\$ -	\$ -	\$ -	\$ 109,358.04	\$ -	\$ -	\$ -	\$ 20,559.31	\$ -	\$ 3,645.27	\$ 22,782.93	\$ -	\$ 16,255.92	\$ 15,054.60	\$ 7,719.00	\$ -	\$ 890.00	\$ 10,637.52	\$ 185,627.54	
948	POLICIA	20601	DIRECCIÓN DE SEGURIDAD PÚBLICA, VIALIDAD Y PROTECCIÓN CIUDADANA	POLICIA	\$ -	\$ -	\$ -	\$ 89,355.84	\$ -	\$ -	\$ -	\$ 16,798.90	\$ -	\$ 5,957.06	\$ 18,615.80	\$ -	\$ 13,239.12	\$ 15,054.60	\$ 7,719.00	\$ -	\$ 890.00	\$ 7,354.56	\$ 160,275.75	
949	POLICIA 2o	20601	DIRECCIÓN DE SEGURIDAD PÚBLICA, VIALIDAD Y PROTECCIÓN CIUDADANA	POLICIA	\$ -	\$ -	\$ -	\$ 134,847.24	\$ -	\$ -	\$ -	\$ 25,351.28	\$ -	\$ 8,989.82	\$ 28,093.18	\$ -	\$ 18,597.60	\$ 15,054.60	\$ 7,719.00	\$ -	\$ 890.00	\$ 14,771.52	\$ 224,771.19	
950	POLICIA 2 - VIAL	20606	SUBDIRECCIÓN DE TRÁNSITO Y MOVILIDAD	TRANSITO	\$ -	\$ -	\$ -	\$ 134,840.64	\$ -	\$ -	\$ -	\$ 25,350.04	\$ -	\$ 4,494.69	\$ 28,091.80	\$ -	\$ 18,597.60	\$ 15,054.60	\$ 6,117.48	\$ -	\$ 890.00	\$ 14,770.32	\$ 218,666.53	
951	SUB-OFICIAL	20601	DIRECCIÓN DE SEGURIDAD PÚBLICA, VIALIDAD Y PROTECCIÓN CIUDADANA	POLICIA	\$ -	\$ -	\$ -	\$ 90,683.52	\$ -	\$ -	\$ -	\$ 17,048.50	\$ -	\$ 6,045.57	\$ 18,892.40	\$ -	\$ 13,689.84	\$ 16,339.56	\$ 7,719.00	\$ -	\$ 890.00	\$ 7,520.40	\$ 163,787.99	
952	POLICIA VIAL	20606	SUBDIRECCIÓN DE TRÁNSITO Y MOVILIDAD	TRANSITO	\$ -	\$ -	\$ -	\$ 89,355.84	\$ -	\$ -	\$ -	\$ 16,798.90	\$ -	\$ 2,978.53	\$ 18,615.80	\$ -	\$ 13,239.12	\$ 15,054.60	\$ -	\$ -	\$ 890.00	\$ 7,354.56	\$ 149,578.23	
953	JARDINERO	20402	SUBDIRECCIÓN DE IMAGEN URBANA Y CONSERVACIÓN	BASE	\$ -	\$ -	\$ 62,171.64	\$ -	\$ -	\$ -	\$ 6,217.16	\$ -	\$ -	\$ 2,763.18	\$ 14,679.42	\$ 48,624.11	\$ -	\$ -	\$ 33,552.00	\$ -	\$ 5,624.04	\$ 19,330.37	\$ 8,833.32	\$ 184,128.60
954	EMPLEADO DE CUADRILLA MOVIL"A"	20402	SUBDIRECCIÓN DE IMAGEN URBANA Y CONSERVACIÓN	BASE	\$ -	\$ -	\$ 67,022.52	\$ -	\$ -	\$ -	\$ 6,702.25	\$ -	\$ -	\$ 2,978.78	\$ 13,963.03	\$ 93,595.70	\$ -	\$ -	\$ 33,594.84	\$ 7,719.00	\$ 4,960.58	\$ 14,215.43	\$ 13,845.48	\$ 230,906.63
955	POLICIA VIAL	20606	SUBDIRECCIÓN DE TRÁNSITO Y MOVILIDAD	TRANSITO	\$ -	\$ -	\$ -	\$ 89,355.84	\$ -	\$ -	\$ -	\$ 16,798.90	\$ -	\$ 2,978.53	\$ 18,615.80	\$ -	\$ 13,239.12	\$ 15,054.60	\$ 7,719.00	\$ -	\$ 890.00	\$ 7,354.56	\$ 157,297.23	
956	POLICIA VIAL	20606	SUBDIRECCIÓN DE TRÁNSITO Y MOVILIDAD	TRANSITO	\$ -	\$ -	\$ -	\$ 89,355.84	\$ -	\$ -	\$ -	\$ 16,798.90	\$ -	\$ 2,978.53	\$ 18,615.80	\$ -	\$ 13,239.12	\$ 15,054.60	\$ -	\$ -	\$ 890.00	\$ 7,354.56	\$ 149,578.23	
957	TECNICO CONTABLE	20310	SUBDIRECCIÓN DE CONSTRUCCIÓN DE OBRA PÚBLICA	BASE	\$ -	\$ -	\$ 92,663.76	\$ -	\$ -	\$ -	\$ 18,532.75	\$ -	\$ 5,405.39	\$ -	\$ 19,304.95	\$ -	\$ -	\$ 36,073.44	\$ -	\$ 9,564.86	\$ 20,718.78	\$ 9,730.44	\$ 192,533.48	

958	ANALISTA	20308	SUBDIRECCIÓN DE PROYECTOS Y LICITACIONES DE OBRA PÚBLICA	CONFIANZA	\$ -	\$ 73,726.44	\$ -	\$ -	\$ -	\$ -	\$ 6,999.24	\$ 13,860.57	\$ 4,300.71	\$ 3,276.73	\$ 15,359.68	\$ -	\$ 34,418.64	\$ 21,037.32	\$ 7,719.00	\$ -	\$ 3,616.73	\$ 2,105.52	\$ 182,209.54
959	POLICIA 2o	20601	DIRECCIÓN DE SEGURIDAD PÚBLICA, VIALIDAD Y PROTECCIÓN CIUDADANA	POLICIA	\$ -	\$ -	\$ -	\$ 134,847.24	\$ -	\$ -	\$ -	\$ 25,351.28	\$ -	\$ 8,989.82	\$ 28,093.18	\$ -	\$ 18,597.60	\$ 15,054.60	\$ -	\$ -	\$ 890.00	\$ 14,771.52	\$ 217,052.19
960	VELADOR	20404	SUBDIRECCIÓN DE MERCADOS	BASE	\$ -	\$ -	\$ 68,012.88	\$ -	\$ -	\$ -	\$ 13,602.58	\$ -	\$ 3,967.42	\$ 3,400.64	\$ 14,169.35	\$ 53,189.75	\$ 299.88	\$ 33,690.72	\$ -	\$ 6,525.51	\$ 13,076.21	\$ 10,561.68	\$ 199,373.26
961	TRABAJADORA SOCIAL	20403	SUBDIRECCIÓN DE LIMPIA	BASE	\$ -	\$ -	\$ 86,327.76	\$ -	\$ -	\$ -	\$ 17,265.55	\$ -	\$ 5,035.79	\$ -	\$ 17,984.95	\$ -	\$ -	\$ 35,460.96	\$ -	\$ 4,918.71	\$ 23,270.08	\$ 3,901.20	\$ 186,362.60
962	OFICINISTA "B"	50201	COMITÉ MUNICIPAL DEL SISTEMA PARA EL DESARROLLO INTEGRAL DE LA FAMILIA	CONFIANZA	\$ -	\$ 56,687.76	\$ -	\$ -	\$ -	\$ -	\$ -	\$ 10,657.30	\$ 3,306.79	\$ 2,519.46	\$ 11,809.95	\$ -	\$ 2,340.00	\$ 21,037.32	\$ 7,719.00	\$ -	\$ 2,859.46	\$ -	\$ 118,937.03
963	POLICIA 3o	20601	DIRECCIÓN DE SEGURIDAD PÚBLICA, VIALIDAD Y PROTECCIÓN CIUDADANA	POLICIA	\$ -	\$ -	\$ -	\$ 109,358.04	\$ -	\$ -	\$ -	\$ 20,559.31	\$ -	\$ 7,290.54	\$ 22,782.93	\$ -	\$ 16,256.40	\$ 15,054.60	\$ 7,719.00	\$ -	\$ 890.00	\$ 10,637.52	\$ 189,273.29
964	POLICIA	20601	DIRECCIÓN DE SEGURIDAD PÚBLICA, VIALIDAD Y PROTECCIÓN CIUDADANA	POLICIA	\$ -	\$ -	\$ -	\$ 89,355.84	\$ -	\$ -	\$ -	\$ 16,798.90	\$ -	\$ 5,957.06	\$ 18,615.80	\$ -	\$ 13,239.12	\$ 15,054.60	\$ 7,719.00	\$ -	\$ 890.00	\$ 7,354.56	\$ 160,275.75
965	POLICIA 3 - VIAL	20606	SUBDIRECCIÓN DE TRÁNSITO Y MOVILIDAD	TRANSITO	\$ -	\$ -	\$ -	\$ 109,358.04	\$ -	\$ -	\$ -	\$ 20,559.31	\$ -	\$ 3,645.27	\$ 22,782.93	\$ -	\$ 16,256.40	\$ 15,054.60	\$ -	\$ -	\$ 890.00	\$ 10,637.52	\$ 177,909.02
966	EMPL. DE CUADRILLA DE JARDINES	20402	SUBDIRECCIÓN DE IMAGEN URBANA Y CONSERVACIÓN	BASE	\$ -	\$ -	\$ 64,481.88	\$ -	\$ -	\$ -	\$ 12,896.38	\$ -	\$ 3,761.44	\$ 3,224.09	\$ 15,224.89	\$ 50,427.53	\$ -	\$ 33,702.48	\$ 7,719.00	\$ 6,186.58	\$ 19,428.64	\$ 8,827.08	\$ 208,225.84
967	POLICIA 3 - VIAL	20606	SUBDIRECCIÓN DE TRÁNSITO Y MOVILIDAD	TRANSITO	\$ -	\$ -	\$ -	\$ 109,358.04	\$ -	\$ -	\$ -	\$ 20,559.31	\$ -	\$ 3,645.27	\$ 22,782.93	\$ -	\$ 16,256.40	\$ 15,054.60	\$ -	\$ -	\$ 890.00	\$ 10,637.52	\$ 177,909.02
968	VELADOR	20402	SUBDIRECCIÓN DE IMAGEN URBANA Y CONSERVACIÓN	BASE	\$ -	\$ -	\$ 68,012.88	\$ -	\$ -	\$ -	\$ 13,602.58	\$ -	\$ 3,967.42	\$ 3,400.64	\$ 14,169.35	\$ 75,985.36	\$ -	\$ 33,690.72	\$ -	\$ 6,525.51	\$ 13,366.21	\$ 18,171.60	\$ 214,549.07
969	TAQUIMECANOGRAFA	20101	DIRECCIÓN DE GOBIERNO	BASE	\$ -	\$ -	\$ 71,939.76	\$ -	\$ -	\$ -	\$ 14,387.95	\$ -	\$ 4,196.49	\$ 3,596.99	\$ 14,987.45	\$ -	\$ -	\$ 34,070.28	\$ -	\$ 6,994.15	\$ 18,588.81	\$ 2,033.28	\$ 166,728.59
970	CHOFER "C"	20402	SUBDIRECCIÓN DE IMAGEN URBANA Y CONSERVACIÓN	BASE	\$ -	\$ -	\$ 78,011.88	\$ -	\$ -	\$ -	\$ 15,602.38	\$ -	\$ 4,550.69	\$ 3,900.59	\$ 16,252.48	\$ 106,744.75	\$ 599.64	\$ 34,657.20	\$ 7,719.00	\$ 7,484.44	\$ 14,203.89	\$ 22,393.68	\$ 267,333.25
971	POLICIA	20601	DIRECCIÓN DE SEGURIDAD PÚBLICA, VIALIDAD Y PROTECCIÓN CIUDADANA	POLICIA	\$ -	\$ -	\$ -	\$ 89,355.84	\$ -	\$ -	\$ -	\$ 16,798.90	\$ -	\$ 5,957.06	\$ 18,615.80	\$ -	\$ 13,239.12	\$ 15,054.60	\$ 7,719.00	\$ -	\$ 890.00	\$ 7,354.56	\$ 160,275.75
972	POLICIA VIAL	20606	SUBDIRECCIÓN DE TRÁNSITO Y MOVILIDAD	TRANSITO	\$ -	\$ -	\$ -	\$ 89,355.84	\$ -	\$ -	\$ -	\$ 16,798.90	\$ -	\$ 2,978.53	\$ 18,615.80	\$ -	\$ 13,239.12	\$ 15,054.60	\$ 7,719.00	\$ -	\$ 890.00	\$ 7,354.56	\$ 157,297.23
973	POLICIA 3 - VIAL	20606	SUBDIRECCIÓN DE TRÁNSITO Y MOVILIDAD	TRANSITO	\$ -	\$ -	\$ -	\$ 109,358.04	\$ -	\$ -	\$ -	\$ 20,559.31	\$ -	\$ 3,645.27	\$ 22,782.93	\$ -	\$ 16,255.92	\$ 15,054.60	\$ -	\$ -	\$ 890.00	\$ 10,637.52	\$ 177,908.54
974	AUXILIAR DE EDUCACION	20502	SUBDIRECCIÓN DE EDUCACIÓN CIENCIA Y TECNOLOGÍA	BASE	\$ -	\$ -	\$ 68,342.76	\$ -	\$ -	\$ -	\$ 13,668.55	\$ -	\$ 3,986.66	\$ 3,417.14	\$ 16,136.49	\$ -	\$ -	\$ 33,178.92	\$ -	\$ -	\$ 19,793.21	\$ 869.76	\$ 157,653.96
975	MACHETERO	20402	SUBDIRECCIÓN DE IMAGEN URBANA Y CONSERVACIÓN	BASE	\$ -	\$ -	\$ 64,713.24	\$ -	\$ -	\$ -	\$ 12,942.65	\$ -	\$ 3,774.94	\$ 3,235.66	\$ 13,481.93	\$ 88,567.78	\$ -	\$ 33,371.64	\$ -	\$ 3,193.04	\$ 12,737.08	\$ 16,056.60	\$ 219,961.35
976	AYUDANTE UNIVERSAL DE OFICINA	20701	DIRECCIÓN DE CULTURA Y TURISMO	BASE	\$ -	\$ -	\$ 73,920.12	\$ -	\$ -	\$ -	\$ -	\$ -	\$ -	\$ 2,258.67	\$ 15,400.03	\$ -	\$ -	\$ 34,261.56	\$ 7,719.00	\$ -	\$ 21,994.85	\$ 2,126.40	\$ 153,427.82
977	POLICIA 3o	20601	DIRECCIÓN DE SEGURIDAD PÚBLICA, VIALIDAD Y PROTECCIÓN CIUDADANA	POLICIA	\$ -	\$ -	\$ -	\$ 109,358.04	\$ -	\$ -	\$ -	\$ 20,559.31	\$ -	\$ 7,290.54	\$ 22,782.93	\$ -	\$ 16,256.40	\$ 15,054.60	\$ -	\$ -	\$ 890.00	\$ 10,637.52	\$ 181,554.29
978	MACHETERO	20403	SUBDIRECCIÓN DE LIMPIA	BASE	\$ -	\$ -	\$ 62,171.64	\$ -	\$ -	\$ -	\$ 12,434.33	\$ -	\$ 3,626.68	\$ 3,108.58	\$ 14,679.42	\$ 138,926.02	\$ -	\$ 33,552.00	\$ 7,719.00	\$ 5,964.90	\$ 10,217.87	\$ 22,969.56	\$ 269,430.87
979	POLICIA VIAL	20606	SUBDIRECCIÓN DE TRÁNSITO Y MOVILIDAD	TRANSITO	\$ -	\$ -	\$ -	\$ 89,355.84	\$ -	\$ -	\$ -	\$ 16,798.90	\$ -	\$ 2,978.53	\$ 18,615.80	\$ -	\$ 13,239.12	\$ 15,054.60	\$ 7,719.00	\$ -	\$ 890.00	\$ 7,354.56	\$ 157,297.23
980	POLICIA VIAL	20606	SUBDIRECCIÓN DE TRÁNSITO Y MOVILIDAD	TRANSITO	\$ -	\$ -	\$ -	\$ 89,355.84	\$ -	\$ -	\$ -	\$ 16,798.90	\$ -	\$ 2,978.53	\$ 18,615.80	\$ -	\$ 13,239.12	\$ 15,054.60	\$ -	\$ -	\$ 890.00	\$ 7,354.56	\$ 149,578.23
981	CHOFER "C"	20403	SUBDIRECCIÓN DE LIMPIA	BASE	\$ -	\$ -	\$ 78,011.88	\$ -	\$ -	\$ -	\$ 15,602.38	\$ -	\$ 4,550.69	\$ 3,900.59	\$ 18,419.47	\$ 117,637.07	\$ -	\$ 34,583.40	\$ 7,719.00	\$ 7,484.44	\$ 11,405.89	\$ 23,636.04	\$ 275,678.77
982	POLICIA 3 - VIAL	20606	SUBDIRECCIÓN DE TRÁNSITO Y MOVILIDAD	TRANSITO	\$ -	\$ -	\$ -	\$ 109,358.04	\$ -	\$ -	\$ -	\$ 20,559.31	\$ -	\$ 3,645.27	\$ 22,782.93	\$ -	\$ 16,256.40	\$ 15,054.60	\$ -	\$ -	\$ 890.00	\$ 10,637.52	\$ 177,909.02
983	OFICINISTA "A"	20101	DIRECCIÓN DE GOBIERNO	CONFIANZA	\$ -	\$ 53,834.52	\$ -	\$ -	\$ -	\$ -	\$ 10,766.90	\$ 5,060.44	\$ -	\$ 1,495.40	\$ 11,215.53	\$ -	\$ 27,480.00	\$ 21,037.32	\$ -	\$ -	\$ 2,732.65	\$ -	\$ 133,622.76
984	TECNICO ADMINISTRATIVO	20201	TESORERÍA MUNICIPAL	BASE	\$ -	\$ -	\$ 86,162.88	\$ -	\$ -	\$ -	\$ 17,232.58	\$ -	\$ 5,026.17	\$ 3,696.01	\$ 19,865.33	\$ -	\$ -	\$ 35,445.24	\$ -	\$ 9,507.81	\$ 21,313.40	\$ 3,883.20	\$ 194,366.21
985	CHOFER "C"	20403	SUBDIRECCIÓN DE LIMPIA	BASE	\$ -	\$ -	\$ 78,011.88	\$ -	\$ -	\$ -	\$ 15,602.38	\$ -	\$ 4,550.69	\$ 3,900.59	\$ 18,419.47	\$ 117,637.07	\$ -	\$ 34,583.40	\$ 7,719.00	\$ 7,484.44	\$ 11,330.89	\$ 23,636.04	\$ 275,603.77
986	POLICIA	20601	DIRECCIÓN DE SEGURIDAD PÚBLICA, VIALIDAD Y PROTECCIÓN CIUDADANA	POLICIA	\$ -	\$ -	\$ -	\$ 89,355.84	\$ -	\$ -	\$ -	\$ 16,798.90	\$ -	\$ 5,957.06	\$ 18,615.80	\$ -	\$ 13,239.12	\$ 15,054.60	\$ -	\$ -	\$ 890.00	\$ 7,354.56	\$ 152,556.75
987	BARRENDERO	20403	SUBDIRECCIÓN DE LIMPIA	BASE	\$ -	\$ -	\$ 62,171.64	\$ -	\$ -	\$ -	\$ 12,434.33	\$ -	\$ 3,626.68	\$ 3,108.58	\$ 14,679.42	\$ 100,721.36	\$ -	\$ 33,552.00	\$ 7,719.00	\$ 5,964.90	\$ 10,442.87	\$ 16,018.92	\$ 238,401.85
988	POLICIA 2 - VIAL	20606	SUBDIRECCIÓN DE TRÁNSITO Y MOVILIDAD	TRANSITO	\$ -	\$ -	\$ -	\$ 134,840.64	\$ -	\$ -	\$ -	\$ 25,350.04	\$ -	\$ 4,494.69	\$ 28,091.80	\$ -	\$ 18,597.60	\$ 15,054.60	\$ -	\$ -	\$ 890.00	\$ 14,770.32	\$ 212,549.05
989	NOTIFICADOR	20308	SUBDIRECCIÓN DE PROYECTOS Y LICITACIONES DE OBRA PÚBLICA	BASE	\$ -	\$ -	\$ 69,992.88	\$ -	\$ -	\$ -	\$ 6,999.29	\$ -	\$ -	\$ 3,110.79	\$ 14,581.85	\$ -	\$ -	\$ 33,882.00	\$ 7,719.00	\$ 4,666.20	\$ 21,641.21	\$ 1,213.20	\$ 161,380.03
990	POLICIA 3o	20601	DIRECCIÓN DE SEGURIDAD PÚBLICA, VIALIDAD Y PROTECCIÓN CIUDADANA	POLICIA	\$ -	\$ -	\$ -	\$ 109,358.04	\$ -	\$ -	\$ -	\$ 20,559.31	\$ -	\$ 7,290.54	\$ 22,782.93	\$ -	\$ 16,256.40	\$ 15,054.60	\$ 7,719.00	\$ -	\$ 890.00	\$ 10,637.52	\$ 189,273.29
991	POLICIA	20601	DIRECCIÓN DE SEGURIDAD PÚBLICA, VIALIDAD Y PROTECCIÓN CIUDADANA	POLICIA	\$ -	\$ -	\$ -	\$ 89,355.84	\$ -	\$ -	\$ -	\$ 16,798.90	\$ -	\$ 5,957.06	\$ 18,615.80	\$ -	\$ 13,239.12	\$ 15,054.60	\$ 7,719.00	\$ -	\$ 890.00	\$ 7,354.56	\$ 160,275.75
992	POLICIA 2o	20601	DIRECCIÓN DE SEGURIDAD PÚBLICA, VIALIDAD Y PROTECCIÓN CIUDADANA	POLICIA	\$ -	\$ -	\$ -	\$ 134,847.24	\$ -	\$ -	\$ -	\$ 25,351.28	\$ -	\$ 8,989.82	\$ 28,093.18	\$ -	\$ 18,597.60	\$ 15,054.60	\$ -	\$ -	\$ 890.00	\$ 14,771.52	\$ 217,052.19
993	BARRENDERO	20403	SUBDIRECCIÓN DE LIMPIA	BASE	\$ -	\$ -	\$ 62,171.64	\$ -	\$ -	\$ -	\$ 12,434.33	\$ -	\$ 3,626.68	\$ 3,108.58	\$ 14,679.42	\$ 97,248.21	\$ -	\$ 33,552.00	\$ -	\$ 5,964.90	\$ 10,142.87	\$ 16,547.04	\$ 226,381.58
994	INTENDENTE	20201	TESORERÍA MUNICIPAL	BASE	\$ -	\$ -	\$ 64,746.00	\$ -	\$ -	\$ -	\$ -	\$ -	\$ -	\$ 2,158.20	\$ 13,488.75	\$ -	\$ -	\$ 33,374.88	\$ 7,719.00	\$ 4,136.57	\$ 17,499.45	\$ 642.24	\$ 142,480.61
995	POLICIA 3o	20601	DIRECCIÓN DE SEGURIDAD PÚBLICA, VIALIDAD Y PROTECCIÓN CIUDADANA	POLICIA	\$ -	\$ -	\$ -	\$ 109,358.04	\$ -	\$ -	\$ -	\$ 20,559.31	\$ -	\$ 7,290.54	\$ 22,782.93	\$ -	\$ 16,256.40	\$ 15,054.60	\$ 7,719.00	\$ -	\$ 890.00	\$ 10,637.52	\$ 189,273.29
996	POLICIA	20601	DIRECCIÓN DE SEGURIDAD PÚBLICA, VIALIDAD Y PROTECCIÓN CIUDADANA	POLICIA	\$ -	\$ -	\$ -	\$ 89,355.84	\$ -	\$ -	\$ -	\$ 16,798.90	\$ -	\$ 5,957.06	\$ 18,615.80	\$ -	\$ 13,239.12	\$ 15,054.60	\$ -	\$ -	\$ 890.00	\$ 7,354.56	\$ 152,556.75
997	DIBUJANTE	20502	SUBDIRECCIÓN DE EDUCACIÓN CIENCIA Y TECNOLOGÍA	BASE	\$ -	\$ -	\$ 72,831.00	\$ -	\$ -	\$ -	\$ 14,566.20	\$ -	\$ 4,248.48	\$ 3,641.55	\$ 15,173.13	\$ -	\$ -	\$ 34,156.44	\$ -	\$ -	\$ 21,882.91	\$ 1,152.24	\$ 165,347.46

998	MACHETERO	20403	SUBDIRECCIÓN DE LIMPIA	BASE	\$ -	\$ -	\$ 62,171.64	\$ -	\$ -	\$ -	\$ 12,434.33	\$ -	\$ 3,626.68	\$ 3,108.58	\$ 14,679.42	\$ 88,565.34	\$ -	\$ 33,552.00	\$ -	\$ 5,964.90	\$ 10,367.87	\$ 18,323.64	\$ 216,147.11
999	AUXILIAR ADMINISTRATIVO	20203	SUBDIRECCIÓN DE INGRESOS	BASE	\$ -	\$ -	\$ 69,992.88	\$ -	\$ -	\$ -	\$ 6,999.29	\$ -	\$ -	\$ 3,110.79	\$ 14,581.85	\$ -	\$ -	\$ 33,882.00	\$ -	\$ 5,638.33	\$ 21,641.21	\$ 1,213.20	\$ 154,633.16
1000	TECNICO ARTESANAL	20701	DIRECCIÓN DE CULTURA Y TURISMO	BASE	\$ -	\$ -	\$ 71,939.76	\$ -	\$ -	\$ -	\$ 7,193.98	\$ -	\$ -	\$ 3,197.32	\$ 14,987.45	\$ -	\$ -	\$ 34,070.28	\$ -	\$ -	\$ 22,131.31	\$ 1,425.12	\$ 152,094.98
1001	ARCHIVISTA	20501	DIRECCIÓN DE DESARROLLO HUMANO	BASE	\$ -	\$ -	\$ 70,587.00	\$ -	\$ -	\$ -	\$ 7,058.70	\$ -	\$ -	\$ 3,137.20	\$ 14,705.63	\$ -	\$ -	\$ 33,939.36	\$ -	\$ 5,294.13	\$ 18,449.78	\$ 1,277.76	\$ 151,894.03
1002	TAQUIMECANOGRAFA	20301	DIRECCIÓN DE DESARROLLO URBANO, OBRAS PÚBLICAS Y MEDIO AMBIENTE	BASE	\$ -	\$ -	\$ 71,939.76	\$ -	\$ -	\$ -	\$ 7,193.98	\$ -	\$ -	\$ 3,197.32	\$ 14,987.45	\$ -	\$ -	\$ 34,070.28	\$ 7,719.00	\$ 3,362.62	\$ 22,181.31	\$ 1,425.12	\$ 163,226.60
1003	POLICIA	20601	DIRECCIÓN DE SEGURIDAD PÚBLICA, VIALIDAD Y PROTECCIÓN CIUDADANA	POLICIA	\$ -	\$ -	\$ -	\$ 89,355.84	\$ -	\$ -	\$ -	\$ 12,599.17	\$ -	\$ 5,957.06	\$ 18,615.80	\$ -	\$ 13,239.12	\$ 15,054.60	\$ -	\$ -	\$ 890.00	\$ 7,354.56	\$ 148,357.03
1004	ADMINISTRADOR "B"	20203	SUBDIRECCIÓN DE INGRESOS	CONFIANZA	\$ -	\$ 76,579.92	\$ -	\$ -	\$ -	\$ -	\$ 6,999.24	\$ 10,797.77	\$ -	\$ 3,403.55	\$ 15,954.15	\$ -	\$ 31,200.00	\$ 21,037.32	\$ -	\$ -	\$ 4,093.55	\$ 2,415.84	\$ 167,649.66
1005	JARDINERO	20402	SUBDIRECCIÓN DE IMAGEN URBANA Y CONSERVACIÓN	BASE	\$ -	\$ -	\$ 62,171.64	\$ -	\$ -	\$ -	\$ 6,217.16	\$ -	\$ -	\$ 2,763.18	\$ 14,679.42	\$ -	\$ -	\$ 33,552.00	\$ -	\$ 5,624.04	\$ 19,405.37	\$ 14,473.20	\$ 129,939.61
1006	NINERA	20502	SUBDIRECCIÓN DE EDUCACIÓN CIENCIA Y TECNOLOGÍA	BASE	\$ -	\$ -	\$ 68,012.88	\$ -	\$ -	\$ -	\$ 6,801.29	\$ -	\$ -	\$ 3,022.79	\$ 14,169.35	\$ -	\$ -	\$ 33,690.72	\$ -	\$ -	\$ 21,437.71	\$ 498.84	\$ 146,635.91
1007	OPER. MAQUINARIA PESADA "C"	20403	SUBDIRECCIÓN DE LIMPIA	BASE	\$ -	\$ -	\$ 100,319.88	\$ -	\$ -	\$ -	\$ 15,047.98	\$ -	\$ -	\$ 4,737.33	\$ 23,686.64	\$ 151,272.82	\$ 3,000.84	\$ 36,035.88	\$ 7,719.00	\$ 4,949.89	\$ 13,078.99	\$ 35,072.28	\$ 324,776.97
1008	POLICIA VIAL	20606	SUBDIRECCIÓN DE TRÁNSITO Y MOVILIDAD	TRANSITO	\$ -	\$ -	\$ -	\$ 89,355.84	\$ -	\$ -	\$ -	\$ 12,599.17	\$ -	\$ 2,978.53	\$ 18,615.80	\$ -	\$ 13,239.12	\$ 15,054.60	\$ 7,719.00	\$ -	\$ 890.00	\$ 7,354.56	\$ 153,097.50
1009	POLICIA VIAL	20606	SUBDIRECCIÓN DE TRÁNSITO Y MOVILIDAD	TRANSITO	\$ -	\$ -	\$ -	\$ 89,355.84	\$ -	\$ -	\$ -	\$ 12,599.17	\$ -	\$ 2,978.53	\$ 18,615.80	\$ -	\$ 13,239.12	\$ 15,054.60	\$ 7,719.00	\$ -	\$ 890.00	\$ 7,354.56	\$ 153,097.50
1010	POLICIA	20601	DIRECCIÓN DE SEGURIDAD PÚBLICA, VIALIDAD Y PROTECCIÓN CIUDADANA	POLICIA	\$ -	\$ -	\$ -	\$ 89,355.84	\$ -	\$ -	\$ -	\$ 12,599.17	\$ -	\$ 5,957.06	\$ 18,615.80	\$ -	\$ 13,239.12	\$ 15,054.60	\$ 7,719.00	\$ -	\$ 890.00	\$ 7,354.56	\$ 156,076.03
1011	POLICIA	20601	DIRECCIÓN DE SEGURIDAD PÚBLICA, VIALIDAD Y PROTECCIÓN CIUDADANA	POLICIA	\$ -	\$ -	\$ -	\$ 89,355.84	\$ -	\$ -	\$ -	\$ 12,599.17	\$ -	\$ 5,957.06	\$ 18,615.80	\$ -	\$ 13,239.12	\$ 15,054.60	\$ 6,117.48	\$ -	\$ 890.00	\$ 7,354.56	\$ 154,474.51
1012	JEFE DE DEPARTAMENTO "B"	20606	SUBDIRECCIÓN DE TRÁNSITO Y MOVILIDAD	TRANSITO	\$ -	\$ -	\$ -	\$ 70,421.76	\$ -	\$ -	\$ -	\$ 9,929.47	\$ -	\$ 2,347.39	\$ 14,671.20	\$ -	\$ -	\$ 27,048.72	\$ -	\$ -	\$ 890.00	\$ 1,259.76	\$ 124,048.78
1013	MACHETERO	20403	SUBDIRECCIÓN DE LIMPIA	BASE	\$ -	\$ -	\$ 62,171.64	\$ -	\$ -	\$ -	\$ 6,217.16	\$ -	\$ -	\$ 2,763.18	\$ 14,679.42	\$ 109,404.24	\$ -	\$ 33,552.00	\$ 7,719.00	\$ 5,624.04	\$ 10,292.87	\$ 17,155.20	\$ 235,268.35
1014	POLICIA	20601	DIRECCIÓN DE SEGURIDAD PÚBLICA, VIALIDAD Y PROTECCIÓN CIUDADANA	POLICIA	\$ -	\$ -	\$ -	\$ 89,355.84	\$ -	\$ -	\$ -	\$ 12,599.17	\$ -	\$ 5,957.06	\$ 18,615.80	\$ -	\$ 13,239.12	\$ 15,054.60	\$ 6,117.48	\$ -	\$ 890.00	\$ 7,354.56	\$ 154,474.51
1015	AGENTE	20606	SUBDIRECCIÓN DE TRÁNSITO Y MOVILIDAD	TRANSITO	\$ -	\$ -	\$ -	\$ 76,823.64	\$ -	\$ -	\$ -	\$ 10,832.13	\$ -	\$ 2,560.79	\$ 16,004.93	\$ -	\$ 10,873.20	\$ 16,339.56	\$ -	\$ -	\$ 890.00	\$ 2,988.72	\$ 131,335.53
1016	BARRENDERO	20403	SUBDIRECCIÓN DE LIMPIA	BASE	\$ -	\$ -	\$ 62,171.64	\$ -	\$ -	\$ -	\$ 9,325.75	\$ -	\$ -	\$ 2,935.88	\$ 14,679.42	\$ 102,457.94	\$ -	\$ 33,552.00	\$ 7,719.00	\$ 5,964.90	\$ 10,217.87	\$ 17,194.56	\$ 231,829.83
1017	POLICIA VIAL	20606	SUBDIRECCIÓN DE TRÁNSITO Y MOVILIDAD	TRANSITO	\$ -	\$ -	\$ -	\$ 89,355.84	\$ -	\$ -	\$ -	\$ 12,599.17	\$ -	\$ 2,978.53	\$ 18,615.80	\$ -	\$ 13,239.12	\$ 15,054.60	\$ 7,719.00	\$ -	\$ 890.00	\$ 7,354.56	\$ 153,097.50
1018	POLICIA 3 - VIAL	20606	SUBDIRECCIÓN DE TRÁNSITO Y MOVILIDAD	TRANSITO	\$ -	\$ -	\$ -	\$ 109,358.04	\$ -	\$ -	\$ -	\$ 15,419.48	\$ -	\$ 3,645.27	\$ 22,782.93	\$ -	\$ 16,256.40	\$ 15,054.60	\$ 7,719.00	\$ -	\$ 890.00	\$ 10,637.52	\$ 180,488.20
1019	POLICIA VIAL	20606	SUBDIRECCIÓN DE TRÁNSITO Y MOVILIDAD	TRANSITO	\$ -	\$ -	\$ -	\$ 89,355.84	\$ -	\$ -	\$ -	\$ 12,599.17	\$ -	\$ 2,978.53	\$ 18,615.80	\$ -	\$ 13,239.12	\$ 15,054.60	\$ 7,719.00	\$ -	\$ 890.00	\$ 7,354.56	\$ 153,097.50
1020	POLICIA	20601	DIRECCIÓN DE SEGURIDAD PÚBLICA, VIALIDAD Y PROTECCIÓN CIUDADANA	POLICIA	\$ -	\$ -	\$ -	\$ 89,355.84	\$ -	\$ -	\$ -	\$ 12,599.17	\$ -	\$ 5,957.06	\$ 18,615.80	\$ -	\$ 13,239.12	\$ 15,054.60	\$ 7,719.00	\$ -	\$ 890.00	\$ 7,354.56	\$ 156,076.03
1021	POLICIA 3o	20601	DIRECCIÓN DE SEGURIDAD PÚBLICA, VIALIDAD Y PROTECCIÓN CIUDADANA	POLICIA	\$ -	\$ -	\$ -	\$ 109,358.04	\$ -	\$ -	\$ -	\$ 15,419.48	\$ -	\$ 7,290.54	\$ 22,782.93	\$ -	\$ 16,256.40	\$ 15,054.60	\$ 7,719.00	\$ -	\$ 890.00	\$ 10,637.52	\$ 184,133.46
1022	POLICIA 3 - VIAL	20606	SUBDIRECCIÓN DE TRÁNSITO Y MOVILIDAD	TRANSITO	\$ -	\$ -	\$ -	\$ 109,358.04	\$ -	\$ -	\$ -	\$ 15,419.48	\$ -	\$ 3,645.27	\$ 22,782.93	\$ -	\$ 16,256.40	\$ 15,054.60	\$ -	\$ -	\$ 890.00	\$ 10,637.52	\$ 172,769.20
1023	EMPLEADO DE CUADRILLA MOVIL"A"	20402	SUBDIRECCIÓN DE IMAGEN URBANA Y CONSERVACIÓN	BASE	\$ -	\$ -	\$ 67,022.52	\$ -	\$ -	\$ -	\$ 6,702.25	\$ -	\$ -	\$ 2,978.78	\$ 13,963.03	\$ 52,413.59	\$ -	\$ 33,594.84	\$ 7,719.00	\$ 6,062.88	\$ 13,144.43	\$ 10,294.32	\$ 193,306.99
1024	POLICIA 3o	20601	DIRECCIÓN DE SEGURIDAD PÚBLICA, VIALIDAD Y PROTECCIÓN CIUDADANA	POLICIA	\$ -	\$ -	\$ -	\$ 109,358.04	\$ -	\$ -	\$ -	\$ 15,419.48	\$ -	\$ 7,290.54	\$ 22,782.93	\$ -	\$ 16,256.40	\$ 15,054.60	\$ -	\$ -	\$ 890.00	\$ 10,637.52	\$ 176,414.46
1025	AUDITOR	70101	DIRECCIÓN DE CONTRALORIA	CONFIANZA	\$ -	\$ 73,726.44	\$ -	\$ -	\$ -	\$ -	\$ -	\$ 10,395.43	\$ -	\$ 3,276.73	\$ 15,359.68	\$ -	\$ 36,000.00	\$ 21,037.32	\$ 7,719.00	\$ -	\$ 3,616.73	\$ 2,105.52	\$ 169,025.80
1026	POLICIA VIAL	20606	SUBDIRECCIÓN DE TRÁNSITO Y MOVILIDAD	TRANSITO	\$ -	\$ -	\$ -	\$ 89,355.84	\$ -	\$ -	\$ -	\$ 12,599.17	\$ -	\$ 2,978.53	\$ 18,615.80	\$ -	\$ 13,239.12	\$ 15,054.60	\$ 7,719.00	\$ -	\$ 890.00	\$ 7,354.56	\$ 153,097.50
1027	POLICIA VIAL	20606	SUBDIRECCIÓN DE TRÁNSITO Y MOVILIDAD	TRANSITO	\$ -	\$ -	\$ -	\$ 89,355.84	\$ -	\$ -	\$ -	\$ 8,399.45	\$ -	\$ 2,482.11	\$ 18,615.80	\$ -	\$ 13,239.12	\$ 15,054.60	\$ -	\$ -	\$ 890.00	\$ 7,354.56	\$ 140,682.36
1028	ELECTRICISTA DE ALUMB. PUB.	20402	SUBDIRECCIÓN DE IMAGEN URBANA Y CONSERVACIÓN	BASE	\$ -	\$ -	\$ 81,048.12	\$ -	\$ -	\$ -	\$ 12,157.22	\$ -	\$ -	\$ 3,827.27	\$ 19,136.36	\$ 96,357.91	\$ -	\$ 34,781.04	\$ -	\$ 7,879.56	\$ 11,558.61	\$ 23,778.36	\$ 242,967.73
1029	OFICINISTA "B"	30201	DIRECCIÓN DE PLANEACIÓN Y PROYECTOS	BASE	\$ -	\$ -	\$ 71,412.12	\$ -	\$ -	\$ -	\$ 3,570.61	\$ -	\$ -	\$ 3,110.79	\$ 14,877.53	\$ -	\$ -	\$ 34,019.04	\$ -	\$ 5,761.58	\$ 22,127.08	\$ 1,367.52	\$ 153,511.22
1030	POLICIA	20601	DIRECCIÓN DE SEGURIDAD PÚBLICA, VIALIDAD Y PROTECCIÓN CIUDADANA	POLICIA	\$ -	\$ -	\$ -	\$ 89,355.84	\$ -	\$ -	\$ -	\$ 12,599.17	\$ -	\$ 5,957.06	\$ 18,615.80	\$ -	\$ 13,239.12	\$ 15,054.60	\$ 7,719.00	\$ -	\$ 890.00	\$ 7,354.56	\$ 156,076.03
1031	BARRENDERO	20403	SUBDIRECCIÓN DE LIMPIA	BASE	\$ -	\$ -	\$ 62,171.64	\$ -	\$ -	\$ -	\$ 9,325.75	\$ -	\$ -	\$ 2,935.88	\$ 14,679.42	\$ 32,994.93	\$ -	\$ 33,552.00	\$ -	\$ 5,964.90	\$ 10,142.87	\$ 10,438.44	\$ 161,328.94
1032	POLICIA	20601	DIRECCIÓN DE SEGURIDAD PÚBLICA, VIALIDAD Y PROTECCIÓN CIUDADANA	POLICIA	\$ -	\$ -	\$ -	\$ 89,355.84	\$ -	\$ -	\$ -	\$ 12,599.17	\$ -	\$ 5,957.06	\$ 18,615.80	\$ -	\$ 13,239.12	\$ 15,054.60	\$ 7,719.00	\$ -	\$ 890.00	\$ 7,354.56	\$ 156,076.03
1033	INSPECTOR (MDO. 20 DE NOV.)	20402	SUBDIRECCIÓN DE IMAGEN URBANA Y CONSERVACIÓN	CONFIANZA	\$ -	\$ 58,889.28	\$ -	\$ -	\$ -	\$ -	\$ -	\$ 8,303.39	\$ -	\$ 2,617.30	\$ 12,268.60	\$ -	\$ 14,280.00	\$ 21,037.32	\$ -	\$ -	\$ 3,307.30	\$ -	\$ 120,703.19
1034	MACHETERO	20403	SUBDIRECCIÓN DE LIMPIA	BASE	\$ -	\$ -	\$ 62,171.64	\$ -	\$ -	\$ -	\$ 9,325.75	\$ -	\$ -	\$ 2,935.88	\$ 14,679.42	\$ 90,301.91	\$ -	\$ 33,552.00	\$ -	\$ 5,964.90	\$ 10,217.87	\$ 15,938.88	\$ 213,210.48
1035	POLICIA VIAL	20606	SUBDIRECCIÓN DE TRÁNSITO Y MOVILIDAD	TRANSITO	\$ -	\$ -	\$ -	\$ 89,355.84	\$ -	\$ -	\$ -	\$ 12,599.17	\$ -	\$ 2,978.53	\$ 18,615.80	\$ -	\$ 13,239.12	\$ 15,054.60	\$ 7,719.00	\$ -	\$ 890.00	\$ 7,354.56	\$ 153,097.50
1036	AUXILIAR ADMINISTRATIVO	30301	CONSEJERÍA JURÍDICA	BASE	\$ -	\$ -	\$ 69,992.88	\$ -	\$ -	\$ -	\$ 10,498.93	\$ -	\$ -	\$ 3,305.22	\$ 14,581.85	\$ -	\$ -	\$ 33,882.00	\$ -	\$ 6,610.45	\$ 21,641.21	\$ 1,213.20	\$ 159,299.34
1037	OFICIAL DE TRABAJO SOCIAL	20310	SUBDIRECCIÓN DE CONSTRUCCIÓN DE OBRA PÚBLICA	BASE	\$ -	\$ -	\$ 76,988.64	\$ -	\$ -	\$ -	\$ 11,548.30	\$ -	\$ -	\$ -	\$ 16,039.30	\$ -	\$ -	\$ 34,558.08	\$ -	\$ 1,416.19	\$ 21,935.22	\$ 7,168.08	\$ 155,317.65

1038	VELADOR	20801	DIRECCIÓN DE ADMINISTRACIÓN	BASE	\$ -	\$ -	\$ 68,012.88	\$ -	\$ -	\$ -	\$ -	\$ -	\$ -	\$ 14,169.35	\$ -	\$ -	\$ 33,690.72	\$ -	\$ -	\$ 19,851.21	\$ 997.68	\$ 134,726.48	
1039	BARRENDERO	20403	SUBDIRECCIÓN DE LIMPIA	BASE	\$ -	\$ -	\$ 62,171.64	\$ -	\$ -	\$ -	\$ 9,325.75	\$ -	\$ -	\$ 2,935.88	\$ 14,679.42	\$ 100,721.36	\$ -	\$ -	\$ 5,964.90	\$ 10,217.87	\$ 16,547.04	\$ 223,021.77	
1040	POLICIA	20601	DIRECCIÓN DE SEGURIDAD PÚBLICA, VIALIDAD Y PROTECCIÓN CIUDADANA	POLICIA	\$ -	\$ -	\$ -	\$ 89,355.84	\$ -	\$ -	\$ -	\$ 12,599.17	\$ -	\$ 5,957.06	\$ 18,615.80	\$ -	\$ 13,239.12	\$ 15,054.60	\$ 7,719.00	\$ -	\$ 890.00	\$ 7,354.56	\$ 156,076.03
1041	POLICIA	20601	DIRECCIÓN DE SEGURIDAD PÚBLICA, VIALIDAD Y PROTECCIÓN CIUDADANA	POLICIA	\$ -	\$ -	\$ -	\$ 89,355.84	\$ -	\$ -	\$ -	\$ 12,599.17	\$ -	\$ 5,957.06	\$ 18,615.80	\$ -	\$ 13,239.12	\$ 15,054.60	\$ 7,719.00	\$ -	\$ 890.00	\$ 7,354.56	\$ 156,076.03
1042	MACHETERO	20403	SUBDIRECCIÓN DE LIMPIA	BASE	\$ -	\$ -	\$ 62,171.64	\$ -	\$ -	\$ -	\$ 9,325.75	\$ -	\$ -	\$ 2,935.88	\$ 14,679.42	\$ 126,769.99	\$ -	\$ -	\$ 5,794.47	\$ 10,142.87	\$ 21,379.68	\$ 243,992.33	
1043	POLICIA	20601	DIRECCIÓN DE SEGURIDAD PÚBLICA, VIALIDAD Y PROTECCIÓN CIUDADANA	POLICIA	\$ -	\$ -	\$ -	\$ 89,355.84	\$ -	\$ -	\$ -	\$ 12,599.17	\$ -	\$ 5,957.06	\$ 18,615.80	\$ -	\$ 13,239.12	\$ 15,054.60	\$ 7,719.00	\$ -	\$ 890.00	\$ 7,354.56	\$ 156,076.03
1044	POLICIA	20601	DIRECCIÓN DE SEGURIDAD PÚBLICA, VIALIDAD Y PROTECCIÓN CIUDADANA	POLICIA	\$ -	\$ -	\$ -	\$ 89,355.84	\$ -	\$ -	\$ -	\$ 12,599.17	\$ -	\$ 5,957.06	\$ 18,615.80	\$ -	\$ 13,239.12	\$ 15,054.60	\$ 7,719.00	\$ -	\$ 890.00	\$ 4,249.32	\$ 159,181.27
1045	EMPLEADO DE CUADRILLA MOVIL "C"	20402	SUBDIRECCIÓN DE IMAGEN URBANA Y CONSERVACIÓN	BASE	\$ -	\$ -	\$ 80,882.64	\$ -	\$ -	\$ -	\$ 12,132.40	\$ -	\$ -	\$ 3,819.46	\$ 19,097.29	\$ 91,573.77	\$ -	\$ -	\$ 5,616.93	\$ 11,621.20	\$ 12,818.88	\$ 246,695.04	
1046	ELECTRICISTA DE ALUMB. PUB.	20402	SUBDIRECCIÓN DE IMAGEN URBANA Y CONSERVACIÓN	BASE	\$ -	\$ -	\$ 81,048.12	\$ -	\$ -	\$ -	\$ 12,157.22	\$ -	\$ -	\$ 3,827.27	\$ 19,136.36	\$ 40,738.59	\$ -	\$ -	\$ 7,775.87	\$ 11,558.61	\$ 9,606.48	\$ 201,416.60	
1047	MACHETERO	20403	SUBDIRECCIÓN DE LIMPIA	BASE	\$ -	\$ -	\$ 62,171.64	\$ -	\$ -	\$ -	\$ 9,325.75	\$ -	\$ -	\$ 2,935.88	\$ 14,679.42	\$ 93,775.06	\$ -	\$ -	\$ 5,964.90	\$ 10,142.87	\$ 12,615.60	\$ 219,931.91	
1048	JARDINERO	20402	SUBDIRECCIÓN DE IMAGEN URBANA Y CONSERVACIÓN	BASE	\$ -	\$ -	\$ 62,171.64	\$ -	\$ -	\$ -	\$ 6,217.16	\$ -	\$ -	\$ 2,763.18	\$ 14,679.42	\$ 74,672.73	\$ -	\$ -	\$ 4,942.33	\$ 19,255.37	\$ 12,669.84	\$ 205,584.00	
1049	POLICIA 3 - VIAL	20606	SUBDIRECCIÓN DE TRÁNSITO Y MOVILIDAD	TRANSITO	\$ -	\$ -	\$ -	\$ 109,358.04	\$ -	\$ -	\$ -	\$ 15,419.48	\$ -	\$ 3,645.27	\$ 22,782.93	\$ -	\$ 16,256.40	\$ 15,054.60	\$ 7,719.00	\$ -	\$ 890.00	\$ 10,637.52	\$ 180,488.20
1050	POLICIA 3o	20601	DIRECCIÓN DE SEGURIDAD PÚBLICA, VIALIDAD Y PROTECCIÓN CIUDADANA	POLICIA	\$ -	\$ -	\$ -	\$ 109,358.04	\$ -	\$ -	\$ -	\$ 15,419.48	\$ -	\$ 7,290.54	\$ 22,782.93	\$ -	\$ 16,256.40	\$ 15,054.60	\$ 7,719.00	\$ -	\$ 890.00	\$ 10,637.52	\$ 184,133.46
1051	POLICIA 3o	20601	DIRECCIÓN DE SEGURIDAD PÚBLICA, VIALIDAD Y PROTECCIÓN CIUDADANA	POLICIA	\$ -	\$ -	\$ -	\$ 109,358.04	\$ -	\$ -	\$ -	\$ 15,419.48	\$ -	\$ 7,290.54	\$ 22,782.93	\$ -	\$ 16,256.40	\$ 15,054.60	\$ 7,719.00	\$ -	\$ 890.00	\$ 10,637.52	\$ 184,133.46
1052	JARDINERO	20402	SUBDIRECCIÓN DE IMAGEN URBANA Y CONSERVACIÓN	BASE	\$ -	\$ -	\$ 62,171.64	\$ -	\$ -	\$ -	\$ 3,108.58	\$ -	\$ -	\$ 2,590.49	\$ 14,679.42	\$ 72,936.16	\$ -	\$ -	\$ 4,942.34	\$ 19,405.37	\$ 13,725.36	\$ 199,660.63	
1053	OFICIAL DE TRABAJO SOCIAL	20405	SUBDIRECCIÓN DE CONTROL SANITARIO	BASE	\$ -	\$ -	\$ 76,988.76	\$ -	\$ -	\$ -	\$ 11,548.31	\$ -	\$ -	\$ 3,635.58	\$ 18,177.90	\$ -	\$ -	\$ 33,741.72	\$ -	\$ 2,993.95	\$ 20,441.66	\$ 2,460.24	\$ 165,067.65
1054	POLICIA 3o	20601	DIRECCIÓN DE SEGURIDAD PÚBLICA, VIALIDAD Y PROTECCIÓN CIUDADANA	POLICIA	\$ -	\$ -	\$ -	\$ 109,358.04	\$ -	\$ -	\$ -	\$ 15,419.48	\$ -	\$ 7,290.54	\$ 22,782.93	\$ -	\$ 16,256.40	\$ 15,054.60	\$ 7,719.00	\$ -	\$ 890.00	\$ 10,637.52	\$ 184,133.46
1055	POLICIA	20601	DIRECCIÓN DE SEGURIDAD PÚBLICA, VIALIDAD Y PROTECCIÓN CIUDADANA	POLICIA	\$ -	\$ -	\$ -	\$ 89,355.84	\$ -	\$ -	\$ -	\$ 12,599.17	\$ -	\$ 5,957.06	\$ 18,615.80	\$ -	\$ 13,239.12	\$ 15,054.60	\$ 7,719.00	\$ -	\$ 890.00	\$ 7,354.56	\$ 156,076.03
1056	AUXILIAR ADMINISTRATIVO	30301	CONSEJERÍA JURÍDICA	BASE	\$ -	\$ -	\$ 69,992.88	\$ -	\$ -	\$ -	\$ 6,999.29	\$ -	\$ -	\$ 3,110.79	\$ 14,581.85	\$ -	\$ -	\$ 33,882.00	\$ -	\$ -	\$ 21,691.21	\$ 1,213.20	\$ 149,044.83
1057	POLICIA 3o	20601	DIRECCIÓN DE SEGURIDAD PÚBLICA, VIALIDAD Y PROTECCIÓN CIUDADANA	POLICIA	\$ -	\$ -	\$ -	\$ 109,358.04	\$ -	\$ -	\$ -	\$ 15,419.48	\$ -	\$ 7,290.54	\$ 22,782.93	\$ -	\$ 16,256.40	\$ 15,054.60	\$ 7,719.00	\$ -	\$ 890.00	\$ 5,318.76	\$ 189,452.22
1058	PROMOTOR SOCIAL	10301	REGIDURÍAS	CONFIANZA	\$ -	\$ 68,427.84	\$ -	\$ -	\$ -	\$ -	\$ 9,325.80	\$ 9,648.33	\$ -	\$ 3,041.24	\$ 14,255.80	\$ -	\$ 15,876.00	\$ 21,037.32	\$ -	\$ -	\$ 3,731.24	\$ 1,042.80	\$ 144,300.76
1059	POLICIA 2o	20601	DIRECCIÓN DE SEGURIDAD PÚBLICA, VIALIDAD Y PROTECCIÓN CIUDADANA	POLICIA	\$ -	\$ -	\$ -	\$ 134,847.24	\$ -	\$ -	\$ -	\$ 19,013.46	\$ -	\$ 8,989.82	\$ 28,093.18	\$ -	\$ 18,597.60	\$ 15,054.60	\$ 7,719.00	\$ -	\$ 890.00	\$ 14,771.52	\$ 218,433.37
1060	POLICIA	20601	DIRECCIÓN DE SEGURIDAD PÚBLICA, VIALIDAD Y PROTECCIÓN CIUDADANA	POLICIA	\$ -	\$ -	\$ -	\$ 76,823.64	\$ -	\$ -	\$ -	\$ 10,832.13	\$ -	\$ 5,121.58	\$ 16,004.93	\$ -	\$ 13,239.12	\$ 16,339.56	\$ 6,117.48	\$ -	\$ 890.00	\$ 2,988.72	\$ 142,379.71
1061	POLICIA	20601	DIRECCIÓN DE SEGURIDAD PÚBLICA, VIALIDAD Y PROTECCIÓN CIUDADANA	POLICIA	\$ -	\$ -	\$ -	\$ 89,355.84	\$ -	\$ -	\$ -	\$ 12,599.17	\$ -	\$ 5,957.06	\$ 18,615.80	\$ -	\$ 13,239.12	\$ 15,054.60	\$ 7,719.00	\$ -	\$ 890.00	\$ 7,354.56	\$ 156,076.03
1062	POLICIA 3o	20601	DIRECCIÓN DE SEGURIDAD PÚBLICA, VIALIDAD Y PROTECCIÓN CIUDADANA	POLICIA	\$ -	\$ -	\$ -	\$ 109,358.04	\$ -	\$ -	\$ -	\$ 15,419.48	\$ -	\$ 7,290.54	\$ 22,782.93	\$ -	\$ 16,256.40	\$ 15,054.60	\$ 7,719.00	\$ -	\$ 890.00	\$ 10,637.52	\$ 184,133.46
1063	POLICIA	20601	DIRECCIÓN DE SEGURIDAD PÚBLICA, VIALIDAD Y PROTECCIÓN CIUDADANA	POLICIA	\$ -	\$ -	\$ -	\$ 89,355.84	\$ -	\$ -	\$ -	\$ 12,599.17	\$ -	\$ 5,957.06	\$ 18,615.80	\$ -	\$ 13,239.12	\$ 15,054.60	\$ 7,719.00	\$ -	\$ 890.00	\$ 7,354.56	\$ 156,076.03
1064	AYDTE. OPER. MAQ. PESADA "C"	20403	SUBDIRECCIÓN DE LIMPIA	BASE	\$ -	\$ -	\$ 81,972.00	\$ -	\$ -	\$ -	\$ 12,295.80	\$ -	\$ -	\$ 3,643.20	\$ 19,354.50	\$ 112,177.87	\$ -	\$ -	\$ 7,415.08	\$ 11,852.90	\$ 16,730.40	\$ 266,822.22	
1065	AYDTE. OPER. MAQ. PESADA "C"	20310	SUBDIRECCIÓN DE CONSTRUCCIÓN DE OBRA PÚBLICA	BASE	\$ -	\$ -	\$ 81,972.00	\$ -	\$ -	\$ -	\$ 12,295.80	\$ -	\$ -	\$ 3,643.20	\$ 19,354.50	\$ 101,303.48	\$ -	\$ -	\$ 7,415.08	\$ 11,507.90	\$ 20,104.56	\$ 252,228.68	
1066	CHOFER "B"	20403	SUBDIRECCIÓN DE LIMPIA	BASE	\$ -	\$ -	\$ 76,328.52	\$ -	\$ -	\$ -	\$ 11,449.28	\$ -	\$ -	\$ 3,392.38	\$ 18,022.01	\$ 115,127.60	\$ -	\$ -	\$ 6,904.62	\$ 11,204.64	\$ 22,823.04	\$ 254,079.84	
1067	CHOFER "B"	20403	SUBDIRECCIÓN DE LIMPIA	BASE	\$ -	\$ -	\$ 76,328.52	\$ -	\$ -	\$ -	\$ 11,449.28	\$ -	\$ -	\$ 3,392.38	\$ 18,022.01	\$ 115,127.60	\$ -	\$ -	\$ 6,904.62	\$ 11,204.64	\$ 22,823.04	\$ 254,079.84	
1068	OPERADOR DE MAQUINA PESADA	20310	SUBDIRECCIÓN DE CONSTRUCCIÓN DE OBRA PÚBLICA	BASE	\$ -	\$ -	\$ 82,962.00	\$ -	\$ -	\$ -	\$ 12,444.30	\$ -	\$ -	\$ 3,687.20	\$ 19,588.25	\$ 28,963.30	\$ -	\$ -	\$ 6,140.33	\$ 11,732.15	\$ 7,407.96	\$ 193,015.17	
1069	CHOFER "B"	20403	SUBDIRECCIÓN DE LIMPIA	BASE	\$ -	\$ -	\$ 76,328.52	\$ -	\$ -	\$ -	\$ 11,449.28	\$ -	\$ -	\$ 3,392.38	\$ 18,022.01	\$ 121,523.58	\$ -	\$ -	\$ 6,904.62	\$ 11,279.64	\$ 30,479.04	\$ 252,894.82	
1070	OFICINISTA "B"	20702	SUBDIRECCIÓN DE CULTURA	CONFIANZA	\$ -	\$ 56,687.76	\$ -	\$ -	\$ -	\$ -	\$ -	\$ 7,992.97	\$ -	\$ 2,519.46	\$ 11,809.95	\$ -	\$ 2,340.00	\$ 21,037.32	\$ -	\$ -	\$ 3,209.46	\$ -	\$ 105,596.92
1071	OPER. MAQUINARIA PESADA "B"	20310	SUBDIRECCIÓN DE CONSTRUCCIÓN DE OBRA PÚBLICA	BASE	\$ -	\$ -	\$ 96,722.88	\$ -	\$ -	\$ -	\$ 14,508.43	\$ -	\$ -	\$ 4,298.79	\$ 22,837.35	\$ 119,522.23	\$ -	\$ -	\$ 4,507.35	\$ 12,614.22	\$ 21,801.36	\$ 289,011.53	
1072	ADMINISTRADOR	20502	SUBDIRECCIÓN DE EDUCACIÓN CIENCIA Y TECNOLOGÍA	CONFIANZA	\$ -	\$ 88,347.00	\$ -	\$ -	\$ -	\$ -	\$ 6,999.24	\$ 12,456.93	\$ -	\$ 3,926.53	\$ 18,405.63	\$ -	\$ 12,000.00	\$ 21,037.32	\$ -	\$ -	\$ 4,266.53	\$ 6,698.64	\$ 160,740.54
1073	POLICIA 3o	20601	DIRECCIÓN DE SEGURIDAD PÚBLICA, VIALIDAD Y PROTECCIÓN CIUDADANA	POLICIA	\$ -	\$ -	\$ -	\$ 109,358.04	\$ -	\$ -	\$ -	\$ 15,419.48	\$ -	\$ 7,290.54	\$ 22,782.93	\$ -	\$ 16,256.16	\$ 15,054.60	\$ 7,719.00	\$ -	\$ 890.00	\$ 10,637.52	\$ 184,133.22
1074	JARDINERO	20402	SUBDIRECCIÓN DE IMAGEN URBANA Y CONSERVACIÓN	BASE	\$ -	\$ -	\$ 64,713.24	\$ -	\$ -	\$ -	\$ 6,471.32	\$ -	\$ -	\$ 2,876.14	\$ 13,481.93	\$ -	\$ -	\$ 33,371.64	\$ -	\$ -	\$ 21,048.58	\$ 506.40	\$ 141,456.46
1075	AUXILIAR UNIVERSAL DE OFICINA	20306	SUBDIRECCIÓN DE MEDIO AMBIENTE	BASE	\$ -	\$ -	\$ 72,831.00	\$ -	\$ -	\$ -	\$ 10,924.65	\$ -	\$ -	\$ 3,439.24	\$ 15,173.13	\$ -	\$ -	\$ 34,156.44	\$ -	\$ 5,628.82	\$ 22,322.91	\$ 1,983.96	\$ 162,492.23
1076	AUXILIAR DE TRABAJO SOCIAL	10101	PRESIDENCIA MUNICIPAL	BASE	\$ -	\$ -	\$ 68,078.76	\$ -	\$ -	\$ -	\$ 10,211.81	\$ -	\$ -	\$ 3,214.83	\$ 15,695.94	\$ -	\$ 24,000.00	\$ 33,697.08	\$ -	\$ 3,214.84	\$ 19,856.62	\$ 7,104.48	\$ 170,865.40
1077	POLICIA VIAL	20606	SUBDIRECCIÓN DE TRÁNSITO Y MOVILIDAD	TRANSITO	\$ -	\$ -	\$ -	\$ 89,355.84	\$ -	\$ -	\$ -	\$ 12,599.17	\$ -	\$ 2,978.53	\$ 18,615.80	\$ -	\$ 13,239.12	\$ 15,054.60	\$ 7,719.00	\$ -	\$ 890.00	\$ 7,354.56	\$ 153,097.50

1078	POLICIA VIAL	20606	SUBDIRECCIÓN DE TRÁNSITO Y MOVILIDAD	TRANSITO	\$ -	\$ -	\$ -	\$ 89,355.84	\$ -	\$ -	\$ -	\$ 12,599.17	\$ -	\$ 2,978.53	\$ 18,615.80	\$ -	\$ 13,239.12	\$ 15,054.60	\$ 7,719.00	\$ -	\$ 890.00	\$ 7,354.56	\$ 153,097.50
1079	POLICIA VIAL	20606	SUBDIRECCIÓN DE TRÁNSITO Y MOVILIDAD	TRANSITO	\$ -	\$ -	\$ -	\$ 89,355.84	\$ -	\$ -	\$ -	\$ 12,599.17	\$ -	\$ 2,978.53	\$ 18,615.80	\$ -	\$ 13,239.12	\$ 15,054.60	\$ 7,719.00	\$ -	\$ 890.00	\$ 7,354.56	\$ 153,097.50
1080	POLICIA 3 - VIAL	20606	SUBDIRECCIÓN DE TRÁNSITO Y MOVILIDAD	TRANSITO	\$ -	\$ -	\$ -	\$ 109,358.04	\$ -	\$ -	\$ -	\$ 15,419.48	\$ -	\$ 3,645.27	\$ 22,782.93	\$ -	\$ 16,256.40	\$ 15,054.60	\$ 7,719.00	\$ -	\$ 890.00	\$ 10,637.52	\$ 180,488.20
1081	POLICIA	20601	DIRECCIÓN DE SEGURIDAD PÚBLICA, VIALIDAD Y PROTECCIÓN CIUDADANA	POLICIA	\$ -	\$ -	\$ -	\$ 89,355.84	\$ -	\$ -	\$ -	\$ 12,599.17	\$ -	\$ 5,957.06	\$ 18,615.80	\$ -	\$ 13,239.12	\$ 15,054.60	\$ 7,719.00	\$ -	\$ 890.00	\$ 7,354.56	\$ 156,076.03
1082	ENCARGADO DE MANTENIMIENTO	50201	COMITÉ MUNICIPAL DEL SISTEMA PARA EL DESARROLLO INTEGRAL DE LA FAMILIA	BASE	\$ -	\$ -	\$ 95,501.28	\$ -	\$ -	\$ -	\$ 14,325.19	\$ -	\$ -	\$ 4,509.78	\$ 22,018.35	\$ -	\$ -	\$ 36,347.88	\$ -	\$ 8,489.02	\$ 19,211.16	\$ 7,476.96	\$ 192,925.71
1083	POLICIA 3 - VIAL	20606	SUBDIRECCIÓN DE TRÁNSITO Y MOVILIDAD	TRANSITO	\$ -	\$ -	\$ -	\$ 109,358.04	\$ -	\$ -	\$ -	\$ 15,419.48	\$ -	\$ 3,645.27	\$ 22,782.93	\$ -	\$ 16,256.40	\$ 15,054.60	\$ 7,719.00	\$ -	\$ 890.00	\$ 10,637.52	\$ 180,488.20
1084	POLICIA 2 - VIAL	20606	SUBDIRECCIÓN DE TRÁNSITO Y MOVILIDAD	TRANSITO	\$ -	\$ -	\$ -	\$ 134,840.64	\$ -	\$ -	\$ -	\$ 19,012.53	\$ -	\$ 4,494.69	\$ 28,091.80	\$ -	\$ 18,597.12	\$ 15,054.60	\$ 7,719.00	\$ -	\$ 890.00	\$ 14,770.08	\$ 213,930.30
1085	VELADOR	20403	SUBDIRECCIÓN DE LIMPIA	BASE	\$ -	\$ -	\$ 65,471.40	\$ -	\$ -	\$ -	\$ 9,820.71	\$ -	\$ -	\$ 3,091.71	\$ 15,458.53	\$ 60,347.21	\$ -	\$ 33,766.92	\$ -	\$ 6,281.59	\$ 10,390.36	\$ 11,067.00	\$ 193,561.41
1086	AUXILIAR ADMINISTRATIVO	20404	SUBDIRECCIÓN DE MERCADOS	BASE	\$ -	\$ -	\$ 69,992.88	\$ -	\$ -	\$ -	\$ 6,999.29	\$ -	\$ -	\$ 3,110.79	\$ 14,581.85	\$ -	\$ -	\$ 33,882.00	\$ -	\$ 5,443.90	\$ 21,691.21	\$ 1,213.20	\$ 154,488.73
1087	CABO	20310	SUBDIRECCIÓN DE CONSTRUCCIÓN DE OBRA PÚBLICA	BASE	\$ -	\$ -	\$ 66,725.88	\$ -	\$ -	\$ -	\$ 10,008.88	\$ -	\$ -	\$ 2,965.59	\$ 15,754.72	\$ 82,471.42	\$ -	\$ 33,848.52	\$ -	\$ 3,109.54	\$ 10,514.44	\$ 12,215.16	\$ 213,183.84
1088	OPER. MAQUINARIA PESADA "C"	20310	SUBDIRECCIÓN DE CONSTRUCCIÓN DE OBRA PÚBLICA	BASE	\$ -	\$ -	\$ 100,319.88	\$ -	\$ -	\$ -	\$ 15,047.98	\$ -	\$ -	\$ 4,458.66	\$ 23,686.64	\$ 91,043.83	\$ -	\$ 36,035.88	\$ -	\$ 9,074.93	\$ 12,583.99	\$ 26,391.84	\$ 265,859.95
1089	PROGRAMADOR "B"	20308	SUBDIRECCIÓN DE PROYECTOS Y LICITACIONES DE OBRA PÚBLICA	CONFIANZA	\$ -	\$ 73,726.44	\$ -	\$ -	\$ -	\$ -	\$ -	\$ 3,465.14	\$ -	\$ 2,662.34	\$ 15,359.68	\$ -	\$ 9,600.00	\$ 21,037.32	\$ -	\$ -	\$ 3,616.73	\$ 2,105.52	\$ 127,362.13
1090	POLICIA	20601	DIRECCIÓN DE SEGURIDAD PÚBLICA, VIALIDAD Y PROTECCIÓN CIUDADANA	POLICIA	\$ -	\$ -	\$ -	\$ 89,355.84	\$ -	\$ -	\$ -	\$ 12,599.17	\$ -	\$ 5,957.06	\$ 18,615.80	\$ -	\$ 13,239.12	\$ 15,054.60	\$ 7,719.00	\$ -	\$ 890.00	\$ 7,354.56	\$ 156,076.03
1091	AUXILIAR UNIVERSAL DE OFICINA	20501	DIRECCIÓN DE DESARROLLO HUMANO	BASE	\$ -	\$ -	\$ 72,831.00	\$ -	\$ -	\$ -	\$ 7,283.10	\$ -	\$ -	\$ 3,641.55	\$ 15,173.13	\$ -	\$ -	\$ 34,156.44	\$ -	\$ 2,398.05	\$ 22,322.91	\$ 1,522.08	\$ 156,284.09
1092	CONSERJE	20801	DIRECCIÓN DE ADMINISTRACIÓN	BASE	\$ -	\$ -	\$ 68,012.88	\$ -	\$ -	\$ -	\$ -	\$ -	\$ -	\$ -	\$ 14,169.35	\$ -	\$ -	\$ 33,690.72	\$ -	\$ -	\$ 17,819.21	\$ 997.68	\$ 132,694.48
1093	INTENDENTE	20402	SUBDIRECCIÓN DE IMAGEN URBANA Y CONSERVACIÓN	BASE	\$ -	\$ -	\$ 64,746.00	\$ -	\$ -	\$ -	\$ -	\$ -	\$ -	\$ 1,798.50	\$ 13,488.75	\$ -	\$ -	\$ 33,374.88	\$ -	\$ 1,978.38	\$ 13,581.45	\$ 642.24	\$ 128,325.72
1094	ASEADOR	20806	SUBDIRECCIÓN DE RECURSOS MATERIALES Y SERVICIOS GENERALES	BASE	\$ -	\$ -	\$ 65,570.64	\$ -	\$ -	\$ -	\$ -	\$ -	\$ -	\$ -	\$ 13,660.55	\$ -	\$ -	\$ 33,454.44	\$ -	\$ -	\$ 17,896.20	\$ 732.00	\$ 129,849.83
1095	NINERA	20502	SUBDIRECCIÓN DE EDUCACIÓN CIENCIA Y TECNOLOGÍA	BASE	\$ -	\$ -	\$ 68,012.88	\$ -	\$ -	\$ -	\$ 3,400.64	\$ -	\$ -	\$ 2,644.95	\$ 14,169.35	\$ -	\$ -	\$ 33,690.72	\$ -	\$ -	\$ 21,827.71	\$ 997.68	\$ 142,748.57
1096	SECRETARIO PARTICULAR	20301	DIRECCIÓN DE DESARROLLO URBANO, OBRAS PÚBLICAS Y MEDIO AMBIENTE	CONFIANZA	\$ -	\$ 88,347.00	\$ -	\$ -	\$ -	\$ -	\$ -	\$ 12,456.93	\$ -	\$ 3,926.53	\$ 18,405.63	\$ -	\$ 15,456.00	\$ 21,037.32	\$ -	\$ -	\$ 4,616.53	\$ 6,698.64	\$ 157,547.30
1097	BARRENDERO	20403	SUBDIRECCIÓN DE LIMPIA	BASE	\$ -	\$ -	\$ 62,171.64	\$ -	\$ -	\$ -	\$ 9,325.75	\$ -	\$ -	\$ 2,935.88	\$ 14,679.42	\$ 100,721.36	\$ -	\$ 33,552.00	\$ -	\$ 5,964.90	\$ 10,142.87	\$ 16,547.04	\$ 222,946.77
1098	OFICINISTA "B"	20801	DIRECCIÓN DE ADMINISTRACIÓN	CONFIANZA	\$ -	\$ 56,687.76	\$ -	\$ -	\$ -	\$ -	\$ -	\$ 7,992.97	\$ -	\$ 2,519.46	\$ 11,809.95	\$ -	\$ 31,200.00	\$ 21,037.32	\$ -	\$ -	\$ 2,859.46	\$ -	\$ 134,106.92
1099	MECANOGRAFA	20404	SUBDIRECCIÓN DE MERCADOS	BASE	\$ -	\$ -	\$ 68,342.64	\$ -	\$ -	\$ -	\$ 6,834.26	\$ -	\$ -	\$ 3,037.45	\$ 14,238.05	\$ -	\$ -	\$ 33,722.52	\$ -	\$ 4,366.32	\$ 21,471.60	\$ 1,033.68	\$ 150,979.17
1100	AYDTE. OPER. MAQ. PESADA "C"	20310	SUBDIRECCIÓN DE CONSTRUCCIÓN DE OBRA PÚBLICA	BASE	\$ -	\$ -	\$ 81,972.00	\$ -	\$ -	\$ -	\$ 12,295.80	\$ -	\$ -	\$ 3,643.20	\$ 19,354.50	\$ 101,303.48	\$ -	\$ 34,841.28	\$ -	\$ 7,415.08	\$ 11,507.90	\$ 20,104.56	\$ 252,228.68
1101	NOTIFICADOR	20301	DIRECCIÓN DE DESARROLLO URBANO, OBRAS PÚBLICAS Y MEDIO AMBIENTE	BASE	\$ -	\$ -	\$ 69,992.88	\$ -	\$ -	\$ -	\$ 10,498.93	\$ -	\$ -	\$ 3,037.45	\$ 14,581.85	\$ -	\$ -	\$ 33,882.00	\$ 6,117.48	\$ 2,657.77	\$ 21,591.21	\$ 1,213.20	\$ 161,146.37
1102	POLICIA	20601	DIRECCIÓN DE SEGURIDAD PÚBLICA, VIALIDAD Y PROTECCIÓN CIUDADANA	POLICIA	\$ -	\$ -	\$ -	\$ 76,823.64	\$ -	\$ -	\$ -	\$ 10,832.13	\$ -	\$ 5,121.58	\$ 16,004.93	\$ -	\$ 13,239.12	\$ 16,339.56	\$ 7,719.00	\$ -	\$ 890.00	\$ 2,988.72	\$ 143,981.23
1103	POLICIA	20601	DIRECCIÓN DE SEGURIDAD PÚBLICA, VIALIDAD Y PROTECCIÓN CIUDADANA	POLICIA	\$ -	\$ -	\$ -	\$ 89,355.84	\$ -	\$ -	\$ -	\$ 12,599.17	\$ -	\$ 5,957.06	\$ 18,615.80	\$ -	\$ 13,239.12	\$ 15,054.60	\$ -	\$ -	\$ 890.00	\$ 7,354.56	\$ 148,357.03
1104	OPER. MAQUINARIA PESADA "B"	20310	SUBDIRECCIÓN DE CONSTRUCCIÓN DE OBRA PÚBLICA	BASE	\$ -	\$ -	\$ 96,722.88	\$ -	\$ -	\$ -	\$ 14,508.43	\$ -	\$ -	\$ 4,298.79	\$ 22,837.35	\$ 66,176.15	\$ -	\$ 35,801.64	\$ -	\$ 4,507.35	\$ 12,764.22	\$ 18,446.52	\$ 239,170.29
1105	SECRETARIA "C"	20801	DIRECCIÓN DE ADMINISTRACIÓN	CONFIANZA	\$ -	\$ 62,231.76	\$ -	\$ -	\$ -	\$ -	\$ 6,672.60	\$ 8,774.68	\$ -	\$ 2,765.86	\$ 12,964.95	\$ -	\$ 2,760.00	\$ 21,037.32	\$ -	\$ -	\$ 3,455.86	\$ 8.88	\$ 120,654.14
1106	AYDTE. OPER. MAQ. PESADA "C"	20403	SUBDIRECCIÓN DE LIMPIA	BASE	\$ -	\$ -	\$ 81,972.00	\$ -	\$ -	\$ -	\$ 12,295.80	\$ -	\$ -	\$ 3,643.20	\$ 19,354.50	\$ 135,071.31	\$ -	\$ 34,841.28	\$ -	\$ 7,415.08	\$ 11,702.90	\$ 27,220.08	\$ 279,075.99
1107	ELECTRICISTA DE ALUMB. PUB.	20402	SUBDIRECCIÓN DE IMAGEN URBANA Y CONSERVACIÓN	BASE	\$ -	\$ -	\$ 81,048.12	\$ -	\$ -	\$ -	\$ 12,157.22	\$ -	\$ -	\$ 3,827.27	\$ 19,136.36	\$ 61,107.88	\$ -	\$ 34,781.04	\$ -	\$ -	\$ 11,558.61	\$ 13,153.80	\$ 210,462.70
1108	VELADOR	20403	SUBDIRECCIÓN DE LIMPIA	BASE	\$ -	\$ -	\$ 65,471.40	\$ -	\$ -	\$ -	\$ 9,820.71	\$ -	\$ -	\$ 3,091.71	\$ 15,458.53	\$ 60,347.21	\$ -	\$ 33,766.92	\$ -	\$ 5,964.90	\$ 10,390.36	\$ 10,957.80	\$ 193,353.92
1109	CHOFER	20301	DIRECCIÓN DE DESARROLLO URBANO, OBRAS PÚBLICAS Y MEDIO AMBIENTE	BASE	\$ -	\$ -	\$ 77,253.12	\$ -	\$ -	\$ -	\$ 11,587.97	\$ -	\$ -	\$ -	\$ 16,094.40	\$ -	\$ -	\$ 34,583.88	\$ -	\$ -	\$ 19,134.90	\$ 1,020.24	\$ 157,634.03
1110	ANALISTA	20501	DIRECCIÓN DE DESARROLLO HUMANO	CONFIANZA	\$ -	\$ 73,726.44	\$ -	\$ -	\$ -	\$ -	\$ -	\$ 3,465.14	\$ -	\$ 2,662.34	\$ 15,359.68	\$ -	\$ 40,800.00	\$ 21,037.32	\$ 7,719.00	\$ -	\$ 3,616.73	\$ 2,105.52	\$ 166,281.13
1111	POLICIA	20601	DIRECCIÓN DE SEGURIDAD PÚBLICA, VIALIDAD Y PROTECCIÓN CIUDADANA	POLICIA	\$ -	\$ -	\$ -	\$ 89,355.84	\$ -	\$ -	\$ -	\$ 12,599.17	\$ -	\$ 5,957.06	\$ 18,615.80	\$ -	\$ 13,239.12	\$ 15,054.60	\$ 6,117.48	\$ -	\$ 890.00	\$ 7,354.56	\$ 154,474.51
1112	POLICIA	20601	DIRECCIÓN DE SEGURIDAD PÚBLICA, VIALIDAD Y PROTECCIÓN CIUDADANA	POLICIA	\$ -	\$ -	\$ -	\$ 76,823.64	\$ -	\$ -	\$ -	\$ 10,832.13	\$ -	\$ 5,121.58	\$ 16,004.93	\$ -	\$ 13,239.12	\$ 16,339.56	\$ 7,719.00	\$ -	\$ 890.00	\$ 2,988.72	\$ 143,981.23
1113	POLICIA VIAL	20606	SUBDIRECCIÓN DE TRÁNSITO Y MOVILIDAD	TRANSITO	\$ -	\$ -	\$ -	\$ 89,355.84	\$ -	\$ -	\$ -	\$ 12,599.17	\$ -	\$ 2,978.53	\$ 18,615.80	\$ -	\$ 13,239.12	\$ 15,054.60	\$ -	\$ -	\$ 890.00	\$ 7,354.56	\$ 145,378.50
1114	EMPL. DE CUADRILLA DE JARDINES	20402	SUBDIRECCIÓN DE IMAGEN URBANA Y CONSERVACIÓN	BASE	\$ -	\$ -	\$ 64,481.88	\$ -	\$ -	\$ -	\$ 9,672.28	\$ -	\$ -	\$ 3,044.98	\$ 15,224.89	\$ 86,447.20	\$ -	\$ 33,702.48	\$ -	\$ 6,186.58	\$ 10,316.14	\$ 14,680.56	\$ 214,395.87
1115	OPERADOR DE MAQUINA PESADA	20403	SUBDIRECCIÓN DE LIMPIA	BASE	\$ -	\$ -	\$ 82,962.00	\$ -	\$ -	\$ -	\$ 12,444.30	\$ -	\$ -	\$ 3,917.65	\$ 19,588.25	\$ 150,594.50	\$ -	\$ 34,905.60	\$ -	\$ 5,794.47	\$ 11,702.15	\$ 29,260.56	\$ 292,648.35
1116	BARRENDERO	20403	SUBDIRECCIÓN DE LIMPIA	BASE	\$ -	\$ -	\$ 62,171.64	\$ -	\$ -	\$ -	\$ 9,325.75	\$ -	\$ -	\$ 2,935.88	\$ 14,679.42	\$ 48,624.11	\$ -	\$ 33,552.00	\$ -	\$ 5,964.90	\$ 10,217.87	\$ 11,797.44	\$ 175,674.12
1117	OPER. DE MAQUINARIA PESADA "A"	20310	SUBDIRECCIÓN DE CONSTRUCCIÓN DE OBRA PÚBLICA	BASE	\$ -	\$ -	\$ 92,201.28	\$ -	\$ -	\$ -	\$ 13,830.19	\$ -	\$ -	\$ 4,097.83	\$ 19,208.60	\$ -	\$ -	\$ 36,028.56	\$ 7,719.00	\$ 6,146.78	\$ 16,703.24	\$ 8,521.44	\$ 187,414.05

1118	POLICIA	20601	DIRECCIÓN DE SEGURIDAD PÚBLICA, VIALIDAD Y PROTECCIÓN CIUDADANA	POLICIA	\$ -	\$ -	\$ -	\$ 89,355.84	\$ -	\$ -	\$ -	\$ 12,599.17	\$ -	\$ 5,957.06	\$ 18,615.80	\$ -	\$ 13,239.12	\$ 15,054.60	\$ -	\$ -	\$ 890.00	\$ 7,354.56	\$ 148,357.03
1119	AUXILIAR UNIVERSAL DE OFICINA	30301	CONSEJERÍA JURÍDICA	BASE	\$ -	\$ -	\$ 72,831.00	\$ -	\$ -	\$ -	\$ 7,283.10	\$ -	\$ -	\$ -	\$ 15,173.13	\$ -	\$ -	\$ 34,156.44	\$ 7,719.00	\$ 4,124.33	\$ 18,680.41	\$ 9,768.12	\$ 150,199.28
1120	POLICIA 3 - VIAL	20606	SUBDIRECCIÓN DE TRÁNSITO Y MOVILIDAD	TRANSITO	\$ -	\$ -	\$ -	\$ 109,358.04	\$ -	\$ -	\$ -	\$ 15,419.48	\$ -	\$ 3,645.27	\$ 22,782.93	\$ -	\$ 16,256.40	\$ 15,054.60	\$ -	\$ -	\$ 890.00	\$ 10,637.52	\$ 172,769.20
1121	BARRENDERO	20403	SUBDIRECCIÓN DE LIMPIA	BASE	\$ -	\$ -	\$ 62,171.64	\$ -	\$ -	\$ -	\$ 3,108.58	\$ -	\$ -	\$ 2,417.79	\$ 14,679.42	\$ 57,306.98	\$ -	\$ 33,552.00	\$ -	\$ 4,601.49	\$ 10,142.87	\$ 9,844.20	\$ 178,136.57
1122	CHOFER "C"	20403	SUBDIRECCIÓN DE LIMPIA	BASE	\$ -	\$ -	\$ 78,011.88	\$ -	\$ -	\$ -	\$ 11,701.78	\$ -	\$ -	\$ 3,683.89	\$ 18,419.47	\$ 117,637.07	\$ -	\$ 34,583.40	\$ 7,719.00	\$ 7,270.61	\$ 11,480.89	\$ 21,992.28	\$ 268,515.72
1123	POLICIA	20601	DIRECCIÓN DE SEGURIDAD PÚBLICA, VIALIDAD Y PROTECCIÓN CIUDADANA	POLICIA	\$ -	\$ -	\$ -	\$ 89,355.84	\$ -	\$ -	\$ -	\$ 12,599.17	\$ -	\$ 5,957.06	\$ 18,615.80	\$ -	\$ 13,239.12	\$ 15,054.60	\$ -	\$ -	\$ 890.00	\$ 7,354.56	\$ 148,357.03
1124	INSPECTOR (UNID. INSPECCION)	20101	DIRECCIÓN DE GOBIERNO	CONFIANZA	\$ -	\$ 58,889.28	\$ -	\$ -	\$ -	\$ -	\$ 9,820.68	\$ 8,303.39	\$ -	\$ 2,617.30	\$ 12,268.60	\$ -	\$ 6,480.00	\$ 21,037.32	\$ -	\$ -	\$ 2,957.30	\$ -	\$ 122,373.87
1125	EMPLEADO DE CUADRILLA MOVIL "C"	20402	SUBDIRECCIÓN DE IMAGEN URBANA Y CONSERVACIÓN	BASE	\$ -	\$ -	\$ 80,882.64	\$ -	\$ -	\$ -	\$ 12,132.40	\$ -	\$ -	\$ 3,164.95	\$ 16,850.55	\$ 102,955.27	\$ -	\$ 34,934.52	\$ -	\$ 6,246.60	\$ 14,568.94	\$ 19,349.40	\$ 252,386.46
1126	TECNICO ADMINISTRATIVO	20802	SUBDIRECCIÓN DE RECURSOS HUMANOS	BASE	\$ -	\$ -	\$ 86,162.88	\$ -	\$ -	\$ -	\$ 12,924.43	\$ -	\$ -	\$ 4,068.80	\$ 17,950.60	\$ -	\$ 25,537.20	\$ 35,445.12	\$ -	\$ 8,503.50	\$ 20,100.63	\$ 9,604.08	\$ 201,089.08
1127	MACHETERO	20403	SUBDIRECCIÓN DE LIMPIA	BASE	\$ -	\$ -	\$ 62,171.64	\$ -	\$ -	\$ -	\$ 9,325.75	\$ -	\$ -	\$ 2,935.88	\$ 14,679.42	\$ 67,726.43	\$ -	\$ 33,552.00	\$ -	\$ 2,897.19	\$ 9,842.87	\$ 15,938.88	\$ 187,192.30
1128	EMPLEADO DE CUADRILLA MOVIL "C"	20402	SUBDIRECCIÓN DE IMAGEN URBANA Y CONSERVACIÓN	BASE	\$ -	\$ -	\$ 80,882.64	\$ -	\$ -	\$ -	\$ 12,132.40	\$ -	\$ -	\$ 3,164.95	\$ 16,850.55	\$ 106,699.09	\$ -	\$ 34,934.52	\$ -	\$ 6,246.60	\$ 14,568.94	\$ 18,781.08	\$ 256,698.61
1129	AYUDANTE UNIVERSAL DE OFICINA	20801	DIRECCIÓN DE ADMINISTRACIÓN	BASE	\$ -	\$ -	\$ 73,920.12	\$ -	\$ -	\$ -	\$ 11,088.02	\$ -	\$ -	\$ 3,490.67	\$ 15,400.03	\$ -	\$ -	\$ 34,261.56	\$ -	\$ 5,663.40	\$ 22,334.85	\$ 2,126.40	\$ 164,032.24
1130	AUXILIAR DE CAJA	20404	SUBDIRECCIÓN DE MERCADOS	BASE	\$ -	\$ -	\$ 72,831.00	\$ -	\$ -	\$ -	\$ 10,924.65	\$ -	\$ -	\$ 3,439.24	\$ 15,173.13	\$ -	\$ -	\$ 34,156.44	\$ -	\$ 2,427.75	\$ 21,507.91	\$ 1,522.08	\$ 158,938.04
1131	EMPLEADO DE CUADRILLA MOVIL "C"	20402	SUBDIRECCIÓN DE IMAGEN URBANA Y CONSERVACIÓN	BASE	\$ -	\$ -	\$ 80,882.64	\$ -	\$ -	\$ -	\$ 12,132.40	\$ -	\$ -	\$ 3,819.46	\$ 16,850.55	\$ 52,654.92	\$ -	\$ 34,934.52	\$ -	\$ 3,819.50	\$ 14,668.94	\$ 2,884.08	\$ 216,878.84
1132	CABO	20310	SUBDIRECCIÓN DE CONSTRUCCIÓN DE OBRA PÚBLICA	BASE	\$ -	\$ -	\$ 66,725.88	\$ -	\$ -	\$ -	\$ 10,008.88	\$ -	\$ -	\$ 2,965.59	\$ 15,754.72	\$ 81,073.60	\$ -	\$ 33,848.52	\$ -	\$ 6,036.03	\$ 10,364.44	\$ 11,107.92	\$ 215,669.75
1133	TAQUIMECANOGRAFA	20206	SUBDIRECCIÓN DE CONTABILIDAD	BASE	\$ -	\$ -	\$ 71,939.76	\$ -	\$ -	\$ -	\$ 7,193.98	\$ -	\$ -	\$ 3,197.32	\$ 14,987.45	\$ -	\$ -	\$ 34,070.28	\$ -	\$ 1,555.40	\$ 22,131.31	\$ 1,320.72	\$ 153,754.77
1134	BARRENDERO	20403	SUBDIRECCIÓN DE LIMPIA	BASE	\$ -	\$ -	\$ 62,171.64	\$ -	\$ -	\$ -	\$ 9,325.75	\$ -	\$ -	\$ 2,935.88	\$ 14,679.42	\$ 97,248.21	\$ -	\$ 33,552.00	\$ -	\$ 5,794.47	\$ 10,217.87	\$ 16,547.04	\$ 219,378.19
1135	AUXILIAR ADMINISTRATIVO	20203	SUBDIRECCIÓN DE INGRESOS	BASE	\$ -	\$ -	\$ 69,992.88	\$ -	\$ -	\$ -	\$ 10,498.93	\$ -	\$ -	\$ 3,305.22	\$ 14,581.85	\$ -	\$ -	\$ 33,882.00	\$ -	\$ 5,055.05	\$ 18,378.71	\$ 959.40	\$ 154,735.25
1136	OPER. MAQUINARIA PESADA "C"	20310	SUBDIRECCIÓN DE CONSTRUCCIÓN DE OBRA PÚBLICA	BASE	\$ -	\$ -	\$ 100,319.88	\$ -	\$ -	\$ -	\$ 15,047.98	\$ -	\$ -	\$ 4,458.66	\$ 23,686.64	\$ 88,942.82	\$ -	\$ 36,035.88	\$ -	\$ 4,674.90	\$ 12,883.99	\$ 18,983.88	\$ 267,066.87
1137	MACHETERO	20403	SUBDIRECCIÓN DE LIMPIA	BASE	\$ -	\$ -	\$ 62,171.64	\$ -	\$ -	\$ -	\$ 9,325.75	\$ -	\$ -	\$ 2,935.88	\$ 14,679.42	\$ 90,301.91	\$ -	\$ 33,552.00	\$ -	\$ 5,624.04	\$ 10,142.87	\$ 15,938.88	\$ 212,794.63
1138	SECRETARIA "C"	20308	SUBDIRECCIÓN DE PROYECTOS Y LICITACIONES DE OBRA PÚBLICA	CONFIANZA	\$ -	\$ 62,231.76	\$ -	\$ -	\$ -	\$ -	\$ 7,801.20	\$ 8,774.68	\$ -	\$ 2,765.86	\$ 12,964.95	\$ -	\$ 14,400.00	\$ 21,037.32	\$ -	\$ -	\$ 3,455.86	\$ 8.88	\$ 133,422.74
1139	OPER. MAQUINARIA PESADA "B"	20310	SUBDIRECCIÓN DE CONSTRUCCIÓN DE OBRA PÚBLICA	BASE	\$ -	\$ -	\$ 96,722.88	\$ -	\$ -	\$ -	\$ 14,508.43	\$ -	\$ -	\$ 4,298.79	\$ 22,837.35	\$ 116,145.90	\$ -	\$ 35,801.64	\$ -	\$ 8,749.51	\$ 12,689.22	\$ 24,254.76	\$ 287,498.95
1140	OPERADOR DE MAQUINA PESADA	20310	SUBDIRECCIÓN DE CONSTRUCCIÓN DE OBRA PÚBLICA	BASE	\$ -	\$ -	\$ 82,962.00	\$ -	\$ -	\$ -	\$ 12,444.30	\$ -	\$ -	\$ 3,687.20	\$ 19,588.25	\$ 81,676.51	\$ -	\$ 34,905.60	\$ -	\$ 3,866.08	\$ 11,582.15	\$ 19,937.76	\$ 230,774.33
1141	OPERADOR DE MAQUINA PESADA	20310	SUBDIRECCIÓN DE CONSTRUCCIÓN DE OBRA PÚBLICA	BASE	\$ -	\$ -	\$ 82,962.00	\$ -	\$ -	\$ -	\$ 12,444.30	\$ -	\$ -	\$ 3,687.20	\$ 19,588.25	\$ 89,206.97	\$ -	\$ 34,905.60	\$ 7,719.00	\$ 3,866.08	\$ 11,582.15	\$ 17,898.12	\$ 248,063.43
1142	POLICIA 3o	20601	DIRECCIÓN DE SEGURIDAD PÚBLICA, VIALIDAD Y PROTECCIÓN CIUDADANA	POLICIA	\$ -	\$ -	\$ -	\$ 109,358.04	\$ -	\$ -	\$ -	\$ 15,419.48	\$ -	\$ 7,290.54	\$ 22,782.93	\$ -	\$ 16,256.40	\$ 15,054.60	\$ -	\$ -	\$ 890.00	\$ 10,637.52	\$ 176,414.46
1143	BARRENDERO	20403	SUBDIRECCIÓN DE LIMPIA	BASE	\$ -	\$ -	\$ 62,171.64	\$ -	\$ -	\$ -	\$ 9,325.75	\$ -	\$ -	\$ 2,935.88	\$ 14,679.42	\$ 102,457.94	\$ -	\$ 33,552.00	\$ -	\$ 5,624.04	\$ 10,142.87	\$ 16,586.40	\$ 224,303.13
1144	MACHETERO	20403	SUBDIRECCIÓN DE LIMPIA	BASE	\$ -	\$ -	\$ 62,171.64	\$ -	\$ -	\$ -	\$ 9,325.75	\$ -	\$ -	\$ 2,935.88	\$ 14,679.42	\$ 86,828.76	\$ -	\$ 33,552.00	\$ -	\$ 5,624.04	\$ 10,142.87	\$ 15,938.88	\$ 209,321.48
1145	JEFE DE DEPARTAMENTO A	21002	SUBDIRECCIÓN DE ACUERDOS DE CABILDO	CONFIANZA	\$ -	\$ 68,652.48	\$ -	\$ -	\$ -	\$ -	\$ 11,088.00	\$ 9,680.00	\$ -	\$ 3,051.22	\$ 14,302.60	\$ -	\$ 106,068.72	\$ 15,542.64	\$ -	\$ -	\$ 3,741.22	\$ 22,004.16	\$ 210,122.72
1146	OPERADOR DE MAQUINA PESADA	20310	SUBDIRECCIÓN DE CONSTRUCCIÓN DE OBRA PÚBLICA	BASE	\$ -	\$ -	\$ 82,962.00	\$ -	\$ -	\$ -	\$ 12,444.30	\$ -	\$ -	\$ 3,687.20	\$ 19,588.25	\$ 86,889.91	\$ -	\$ 34,905.60	\$ -	\$ 7,504.83	\$ 11,657.15	\$ 19,084.56	\$ 240,554.68
1147	AYDTE. OPER. MAQ. PESADA "C"	20310	SUBDIRECCIÓN DE CONSTRUCCIÓN DE OBRA PÚBLICA	BASE	\$ -	\$ -	\$ 81,972.00	\$ -	\$ -	\$ -	\$ 12,295.80	\$ -	\$ -	\$ 3,643.20	\$ 19,354.50	\$ 99,586.47	\$ -	\$ 34,841.28	\$ -	\$ 3,819.89	\$ 11,507.90	\$ 16,217.88	\$ 250,803.17
1148	OPER. MAQUINARIA PESADA "B"	20310	SUBDIRECCIÓN DE CONSTRUCCIÓN DE OBRA PÚBLICA	BASE	\$ -	\$ -	\$ 96,722.88	\$ -	\$ -	\$ -	\$ 14,508.43	\$ -	\$ -	\$ 4,298.79	\$ 22,837.35	\$ 100,614.76	\$ -	\$ 35,801.64	\$ -	\$ 8,749.51	\$ 12,614.22	\$ 21,537.36	\$ 274,610.22
1149	CHOFER "B"	20310	SUBDIRECCIÓN DE CONSTRUCCIÓN DE OBRA PÚBLICA	BASE	\$ -	\$ -	\$ 76,328.52	\$ -	\$ -	\$ -	\$ 11,449.28	\$ -	\$ -	\$ 3,392.38	\$ 18,022.01	\$ 95,939.66	\$ -	\$ 34,473.84	\$ 7,719.00	\$ 6,904.62	\$ 11,084.64	\$ 17,738.28	\$ 247,575.67
1150	POLICIA VIAL	20606	SUBDIRECCIÓN DE TRÁNSITO Y MOVILIDAD	TRANSITO	\$ -	\$ -	\$ -	\$ 89,355.84	\$ -	\$ -	\$ -	\$ 12,599.17	\$ -	\$ 2,978.53	\$ 18,615.80	\$ -	\$ 13,239.12	\$ 15,054.60	\$ -	\$ -	\$ 890.00	\$ 7,354.56	\$ 145,378.50
1151	INTENDENTE	50201	COMITÉ MUNICIPAL DEL SISTEMA PARA EL DESARROLLO INTEGRAL DE LA FAMILIA	BASE	\$ -	\$ -	\$ 62,171.64	\$ -	\$ -	\$ -	\$ 6,217.16	\$ -	\$ -	\$ 2,763.18	\$ 14,679.42	\$ 45,150.96	\$ -	\$ 33,552.00	\$ -	\$ -	\$ 19,330.37	\$ 5,420.88	\$ 178,443.85
1152	TRABAJADORA SOCIAL	20801	DIRECCIÓN DE ADMINISTRACIÓN	BASE	\$ -	\$ -	\$ 86,327.76	\$ -	\$ -	\$ -	\$ 12,949.16	\$ -	\$ -	\$ 3,635.58	\$ 20,382.94	\$ -	\$ -	\$ 34,349.88	\$ 7,719.00	\$ 7,485.01	\$ 21,142.08	\$ 3,901.20	\$ 190,090.22
1153	POLICIA 3o	20607	SUBDIRECCIÓN DE PROTECCIÓN CIVIL	POLICIA	\$ -	\$ -	\$ -	\$ 109,358.04	\$ -	\$ -	\$ -	\$ 15,419.48	\$ -	\$ 7,290.54	\$ 22,782.93	\$ -	\$ 16,256.40	\$ 15,054.60	\$ 7,719.00	\$ -	\$ 890.00	\$ 10,637.52	\$ 184,133.46
1154	POLICIA 3o	20601	DIRECCIÓN DE SEGURIDAD PÚBLICA, VIALIDAD Y PROTECCIÓN CIUDADANA	POLICIA	\$ -	\$ -	\$ -	\$ 109,358.04	\$ -	\$ -	\$ -	\$ 15,419.48	\$ -	\$ 7,290.54	\$ 22,782.93	\$ -	\$ 16,256.40	\$ 15,054.60	\$ -	\$ -	\$ 890.00	\$ 10,637.52	\$ 176,414.46
1155	SUPERVISOR	20308	SUBDIRECCIÓN DE PROYECTOS Y LICITACIONES DE OBRA PÚBLICA	CONFIANZA	\$ -	\$ 58,889.28	\$ -	\$ -	\$ -	\$ -	\$ 9,672.24	\$ 8,303.39	\$ -	\$ 2,617.30	\$ 12,268.60	\$ -	\$ 36,240.00	\$ 21,037.32	\$ -	\$ -	\$ 3,307.30	\$ -	\$ 152,335.43
1156	VELADOR	20403	SUBDIRECCIÓN DE LIMPIA	BASE	\$ -	\$ -	\$ 65,471.40	\$ -	\$ -	\$ -	\$ 9,820.71	\$ -	\$ -	\$ 3,091.71	\$ 15,458.53	\$ 62,633.09	\$ -	\$ 33,766.92	\$ -	\$ -	\$ 19,502.86	\$ 12,249.24	\$ 197,495.97
1157	BARRENDERO	20403	SUBDIRECCIÓN DE LIMPIA	BASE	\$ -	\$ -	\$ 62,171.64	\$ -	\$ -	\$ -	\$ 9,325.75	\$ -	\$ -	\$ 2,935.88	\$ 14,679.42	\$ 92,038.49	\$ -	\$ 33,552.00	\$ -	\$ 5,624.04	\$ 10,367.87	\$ 17,194.56	\$ 213,500.52

1158	TECNICO CONTABLE	20201	TESORERÍA MUNICIPAL	BASE	\$ -	\$ -	\$ 92,663.76	\$ -	\$ -	\$ -	\$ 13,899.56	\$ -	\$ -	\$ 4,375.79	\$ 19,304.95	\$ -	\$ 48,000.00	\$ 36,073.44	\$ -	\$ 9,008.89	\$ 24,021.28	\$ 14,781.12	\$ 232,566.55
1159	EMPLEADO DE CUADRILLA MOVIL"A"	20403	SUBDIRECCIÓN DE LIMPIA	BASE	\$ -	\$ -	\$ 64,481.88	\$ -	\$ -	\$ -	\$ 9,672.28	\$ -	\$ -	\$ 3,044.98	\$ 15,224.89	\$ 106,258.02	\$ -	\$ 33,702.48	\$ -	\$ 5,728.46	\$ 10,316.14	\$ 17,910.12	\$ 230,519.01
1160	MACHETERO	20403	SUBDIRECCIÓN DE LIMPIA	BASE	\$ -	\$ -	\$ 62,171.64	\$ -	\$ -	\$ -	\$ 9,325.75	\$ -	\$ -	\$ 2,763.18	\$ 14,679.42	\$ 36,468.08	\$ -	\$ 33,552.00	\$ -	\$ 2,897.28	\$ 10,142.87	\$ 15,120.72	\$ 156,879.49
1161	EMPLEADO DE CUADRILLA MOVIL"B"	20310	SUBDIRECCIÓN DE CONSTRUCCIÓN DE OBRA PÚBLICA	BASE	\$ -	\$ -	\$ 68,342.04	\$ -	\$ -	\$ -	\$ 10,251.31	\$ -	\$ -	\$ 3,037.42	\$ 16,136.32	\$ 50,577.96	\$ -	\$ 33,953.88	\$ -	\$ -	\$ 10,485.65	\$ 7,046.76	\$ 185,737.81
1162	OPERADOR DE MAQUINA PESADA	20310	SUBDIRECCIÓN DE CONSTRUCCIÓN DE OBRA PÚBLICA	BASE	\$ -	\$ -	\$ 82,962.00	\$ -	\$ -	\$ -	\$ 12,444.30	\$ -	\$ -	\$ 3,687.20	\$ 19,588.25	\$ 102,530.09	\$ -	\$ 34,905.60	\$ -	\$ 7,504.83	\$ 11,732.15	\$ 20,520.60	\$ 254,833.82
1163	CHOFER "B"	20403	SUBDIRECCIÓN DE LIMPIA	BASE	\$ -	\$ -	\$ 76,328.52	\$ -	\$ -	\$ -	\$ 11,449.28	\$ -	\$ -	\$ 3,392.38	\$ 18,022.01	\$ 102,335.64	\$ -	\$ 34,473.84	\$ -	\$ 6,904.62	\$ 11,279.64	\$ 22,823.04	\$ 241,362.89
1164	CHOFER "C"	20310	SUBDIRECCIÓN DE CONSTRUCCIÓN DE OBRA PÚBLICA	BASE	\$ -	\$ -	\$ 78,011.88	\$ -	\$ -	\$ -	\$ 11,701.78	\$ -	\$ -	\$ 3,467.19	\$ 18,419.47	\$ 44,658.52	\$ -	\$ 34,583.40	\$ -	\$ 5,346.04	\$ 11,210.89	\$ 12,355.20	\$ 195,043.97
1165	TECNICO ARTESANAL	20701	DIRECCIÓN DE CULTURA Y TURISMO	BASE	\$ -	\$ -	\$ 71,939.76	\$ -	\$ -	\$ -	\$ 7,193.98	\$ -	\$ -	\$ 3,197.32	\$ 14,987.45	\$ -	\$ -	\$ 34,070.28	\$ -	\$ -	\$ 18,238.81	\$ 1,425.12	\$ 148,202.48
1166	ELECTRICISTA DE ALUMB. PUB.	20402	SUBDIRECCIÓN DE IMAGEN URBANA Y CONSERVACIÓN	BASE	\$ -	\$ -	\$ 81,048.12	\$ -	\$ -	\$ -	\$ 12,157.22	\$ -	\$ -	\$ 3,827.27	\$ 19,136.36	\$ 108,636.23	\$ -	\$ 34,781.04	\$ 6,117.48	\$ 7,775.87	\$ 11,558.61	\$ 22,780.32	\$ 262,257.89
1167	POLICIA	20601	DIRECCIÓN DE SEGURIDAD PÚBLICA, VIALIDAD Y PROTECCIÓN CIUDADANA	POLICIA	\$ -	\$ -	\$ -	\$ 76,823.64	\$ -	\$ -	\$ -	\$ 10,832.13	\$ -	\$ 5,121.58	\$ 16,004.93	\$ -	\$ 13,239.12	\$ 16,339.56	\$ 7,719.00	\$ -	\$ 890.00	\$ 2,988.72	\$ 143,981.23
1168	POLICIA 3o	20601	DIRECCIÓN DE SEGURIDAD PÚBLICA, VIALIDAD Y PROTECCIÓN CIUDADANA	POLICIA	\$ -	\$ -	\$ -	\$ 109,358.04	\$ -	\$ -	\$ -	\$ 15,419.48	\$ -	\$ 7,290.54	\$ 22,782.93	\$ -	\$ 16,256.40	\$ 15,054.60	\$ 7,719.00	\$ -	\$ 890.00	\$ 10,637.52	\$ 184,133.46
1169	POLICIA 3o	20601	DIRECCIÓN DE SEGURIDAD PÚBLICA, VIALIDAD Y PROTECCIÓN CIUDADANA	POLICIA	\$ -	\$ -	\$ -	\$ 109,358.04	\$ -	\$ -	\$ -	\$ 15,419.48	\$ -	\$ 7,290.54	\$ 22,782.93	\$ -	\$ 16,256.40	\$ 15,054.60	\$ 7,719.00	\$ -	\$ 890.00	\$ 10,637.52	\$ 184,133.46
1170	POLICIA	20601	DIRECCIÓN DE SEGURIDAD PÚBLICA, VIALIDAD Y PROTECCIÓN CIUDADANA	POLICIA	\$ -	\$ -	\$ -	\$ 89,355.84	\$ -	\$ -	\$ -	\$ 12,599.17	\$ -	\$ 5,957.06	\$ 18,615.80	\$ -	\$ 13,239.12	\$ 15,054.60	\$ 7,719.00	\$ -	\$ 890.00	\$ 7,354.56	\$ 156,076.03
1171	POLICIA 3o	20601	DIRECCIÓN DE SEGURIDAD PÚBLICA, VIALIDAD Y PROTECCIÓN CIUDADANA	POLICIA	\$ -	\$ -	\$ -	\$ 109,358.04	\$ -	\$ -	\$ -	\$ 15,419.48	\$ -	\$ 7,290.54	\$ 22,782.93	\$ -	\$ 16,256.40	\$ 15,054.60	\$ 7,719.00	\$ -	\$ 890.00	\$ 10,637.52	\$ 184,133.46
1172	POLICIA	20601	DIRECCIÓN DE SEGURIDAD PÚBLICA, VIALIDAD Y PROTECCIÓN CIUDADANA	POLICIA	\$ -	\$ -	\$ -	\$ 89,355.84	\$ -	\$ -	\$ -	\$ 12,599.17	\$ -	\$ 5,957.06	\$ 18,615.80	\$ -	\$ 13,239.12	\$ 15,054.60	\$ 7,719.00	\$ -	\$ 890.00	\$ 7,354.56	\$ 156,076.03
1173	POLICIA 2o	20601	DIRECCIÓN DE SEGURIDAD PÚBLICA, VIALIDAD Y PROTECCIÓN CIUDADANA	POLICIA	\$ -	\$ -	\$ -	\$ 134,847.24	\$ -	\$ -	\$ -	\$ 19,013.46	\$ -	\$ 8,989.82	\$ 28,093.18	\$ -	\$ 18,597.60	\$ 15,054.60	\$ -	\$ -	\$ 890.00	\$ 14,771.52	\$ 210,714.37
1174	TAQUIMECANOGRAFA	10301	REGIDURÍAS	BASE	\$ -	\$ -	\$ 71,939.76	\$ -	\$ -	\$ -	\$ 7,193.98	\$ -	\$ -	\$ 3,197.32	\$ 14,987.45	\$ -	\$ -	\$ 34,070.28	\$ -	\$ 2,398.05	\$ 21,416.31	\$ 1,425.12	\$ 153,778.03
1175	AUXILIAR ADMINISTRATIVO	20301	DIRECCIÓN DE DESARROLLO URBANO, OBRAS PÚBLICAS Y MEDIO AMBIENTE	BASE	\$ -	\$ -	\$ 69,992.88	\$ -	\$ -	\$ -	\$ 6,999.29	\$ -	\$ -	\$ 3,110.79	\$ 14,581.85	\$ -	\$ -	\$ 33,882.00	\$ -	\$ 3,110.80	\$ 21,691.21	\$ 1,213.20	\$ 152,155.63
1176	BARRENDERO	20403	SUBDIRECCIÓN DE LIMPIA	BASE	\$ -	\$ -	\$ 62,171.64	\$ -	\$ -	\$ -	\$ 9,325.75	\$ -	\$ -	\$ 2,935.88	\$ 14,679.42	\$ 102,457.94	\$ -	\$ 33,552.00	\$ -	\$ 5,624.04	\$ 10,142.87	\$ 17,194.56	\$ 223,694.97
1177	OFICIAL UNIVERSAL DE OFICINA	20308	SUBDIRECCIÓN DE PROYECTOS Y LICITACIONES DE OBRA PÚBLICA	CONFIANZA	\$ -	\$ 58,970.16	\$ -	\$ -	\$ -	\$ -	\$ 6,834.24	\$ 8,314.79	\$ -	\$ 2,620.90	\$ 12,285.45	\$ -	\$ 18,806.88	\$ 21,037.32	\$ 7,719.00	\$ -	\$ 2,960.90	\$ -	\$ 139,549.63
1178	POLICIA	20601	DIRECCIÓN DE SEGURIDAD PÚBLICA, VIALIDAD Y PROTECCIÓN CIUDADANA	POLICIA	\$ -	\$ -	\$ -	\$ 89,355.84	\$ -	\$ -	\$ -	\$ 12,599.17	\$ -	\$ 5,957.06	\$ 18,615.80	\$ -	\$ 13,239.12	\$ 15,054.60	\$ 7,719.00	\$ -	\$ 890.00	\$ 7,354.56	\$ 156,076.03
1179	POLICIA	20601	DIRECCIÓN DE SEGURIDAD PÚBLICA, VIALIDAD Y PROTECCIÓN CIUDADANA	POLICIA	\$ -	\$ -	\$ -	\$ 89,355.84	\$ -	\$ -	\$ -	\$ 12,599.17	\$ -	\$ 5,957.06	\$ 18,615.80	\$ -	\$ 13,239.12	\$ 15,054.60	\$ 7,719.00	\$ -	\$ 890.00	\$ 7,354.56	\$ 156,076.03
1180	POLICIA	20601	DIRECCIÓN DE SEGURIDAD PÚBLICA, VIALIDAD Y PROTECCIÓN CIUDADANA	POLICIA	\$ -	\$ -	\$ -	\$ 89,355.84	\$ -	\$ -	\$ -	\$ 12,599.17	\$ -	\$ 5,957.06	\$ 18,615.80	\$ -	\$ 13,239.12	\$ 15,054.60	\$ 7,719.00	\$ -	\$ 890.00	\$ 7,354.56	\$ 156,076.03
1181	POLICIA	20601	DIRECCIÓN DE SEGURIDAD PÚBLICA, VIALIDAD Y PROTECCIÓN CIUDADANA	POLICIA	\$ -	\$ -	\$ -	\$ 89,355.84	\$ -	\$ -	\$ -	\$ 12,599.17	\$ -	\$ 5,957.06	\$ 18,615.80	\$ -	\$ 13,239.12	\$ 15,054.60	\$ 7,719.00	\$ -	\$ 890.00	\$ 7,354.56	\$ 156,076.03
1182	POLICIA	20601	DIRECCIÓN DE SEGURIDAD PÚBLICA, VIALIDAD Y PROTECCIÓN CIUDADANA	POLICIA	\$ -	\$ -	\$ -	\$ 89,355.84	\$ -	\$ -	\$ -	\$ 12,599.17	\$ -	\$ 5,957.06	\$ 18,615.80	\$ -	\$ 13,239.12	\$ 15,054.60	\$ 7,719.00	\$ -	\$ 890.00	\$ 7,354.56	\$ 156,076.03
1183	POLICIA	20601	DIRECCIÓN DE SEGURIDAD PÚBLICA, VIALIDAD Y PROTECCIÓN CIUDADANA	POLICIA	\$ -	\$ -	\$ -	\$ 89,355.84	\$ -	\$ -	\$ -	\$ 12,599.17	\$ -	\$ 5,957.06	\$ 18,615.80	\$ -	\$ 13,239.12	\$ 15,054.60	\$ -	\$ -	\$ 890.00	\$ 7,354.56	\$ 148,357.03
1184	AYUDANTE UNIVERSAL DE OFICINA	20308	SUBDIRECCIÓN DE PROYECTOS Y LICITACIONES DE OBRA PÚBLICA	BASE	\$ -	\$ -	\$ 73,920.12	\$ -	\$ -	\$ -	\$ 11,088.02	\$ -	\$ -	\$ 3,490.67	\$ 15,400.03	\$ -	\$ -	\$ 34,261.56	\$ -	\$ 6,981.46	\$ 22,044.85	\$ 2,126.40	\$ 165,060.30
1185	AUXILIAR ADMINISTRATIVO	20301	DIRECCIÓN DE DESARROLLO URBANO, OBRAS PÚBLICAS Y MEDIO AMBIENTE	BASE	\$ -	\$ -	\$ 69,992.88	\$ -	\$ -	\$ -	\$ 10,498.93	\$ -	\$ -	\$ 3,305.22	\$ 16,526.10	\$ -	\$ -	\$ 33,286.32	\$ 7,719.00	\$ 2,138.66	\$ 19,841.97	\$ 1,213.20	\$ 162,095.88
1186	POLICIA	20601	DIRECCIÓN DE SEGURIDAD PÚBLICA, VIALIDAD Y PROTECCIÓN CIUDADANA	POLICIA	\$ -	\$ -	\$ -	\$ 89,355.84	\$ -	\$ -	\$ -	\$ 12,599.17	\$ -	\$ 5,957.06	\$ 18,615.80	\$ -	\$ 13,239.12	\$ 15,054.60	\$ 7,719.00	\$ -	\$ 890.00	\$ 7,354.56	\$ 156,076.03
1187	POLICIA	20601	DIRECCIÓN DE SEGURIDAD PÚBLICA, VIALIDAD Y PROTECCIÓN CIUDADANA	POLICIA	\$ -	\$ -	\$ -	\$ 89,355.84	\$ -	\$ -	\$ -	\$ 12,599.17	\$ -	\$ 5,957.06	\$ 18,615.80	\$ -	\$ 13,239.12	\$ 15,054.60	\$ -	\$ -	\$ 890.00	\$ 7,354.56	\$ 148,357.03
1188	CAJERO	20203	SUBDIRECCIÓN DE INGRESOS	CONFIANZA	\$ -	\$ 69,296.88	\$ -	\$ -	\$ -	\$ -	\$ -	\$ 9,770.86	\$ -	\$ 3,079.86	\$ 14,436.85	\$ -	\$ 29,570.40	\$ 21,037.32	\$ -	\$ -	\$ 3,419.86	\$ 1,137.36	\$ 149,474.67
1189	AYDTE. OPER. MAQ. PESADA "C"	20301	DIRECCIÓN DE DESARROLLO URBANO, OBRAS PÚBLICAS Y MEDIO AMBIENTE	BASE	\$ -	\$ -	\$ 81,972.00	\$ -	\$ -	\$ -	\$ 12,295.80	\$ -	\$ -	\$ 3,870.90	\$ 19,354.50	\$ -	\$ -	\$ 34,841.28	\$ -	\$ -	\$ 20,740.40	\$ 2,688.48	\$ 170,386.40
1190	OPERADOR DE MAQUINA PESADA	20310	SUBDIRECCIÓN DE CONSTRUCCIÓN DE OBRA PÚBLICA	BASE	\$ -	\$ -	\$ 82,962.00	\$ -	\$ -	\$ -	\$ 12,444.30	\$ -	\$ -	\$ 3,687.20	\$ 19,588.25	\$ -	\$ -	\$ 34,905.60	\$ -	\$ 7,504.83	\$ 11,582.15	\$ 5,557.08	\$ 167,117.25
1191	CABO	20310	SUBDIRECCIÓN DE CONSTRUCCIÓN DE OBRA PÚBLICA	BASE	\$ -	\$ -	\$ 66,725.88	\$ -	\$ -	\$ -	\$ 10,008.88	\$ -	\$ -	\$ 2,965.59	\$ 15,754.72	\$ 68,959.16	\$ -	\$ 33,848.52	\$ -	\$ 2,377.88	\$ 10,364.44	\$ 11,501.28	\$ 199,503.80
1192	CHOFER "C"	20403	SUBDIRECCIÓN DE LIMPIA	BASE	\$ -	\$ -	\$ 78,011.88	\$ -	\$ -	\$ -	\$ 11,701.78	\$ -	\$ -	\$ 3,467.19	\$ 18,419.47	\$ 117,637.07	\$ -	\$ 34,583.40	\$ 7,719.00	\$ 7,056.76	\$ 11,480.89	\$ 23,636.04	\$ 266,441.41
1193	POLICIA 2o	20601	DIRECCIÓN DE SEGURIDAD PÚBLICA, VIALIDAD Y PROTECCIÓN CIUDADANA	POLICIA	\$ -	\$ -	\$ -	\$ 134,847.24	\$ -	\$ -	\$ -	\$ 19,013.46	\$ -	\$ 8,989.82	\$ 28,093.18	\$ -	\$ 18,597.60	\$ 15,054.60	\$ 7,719.00	\$ -	\$ 890.00	\$ 14,771.52	\$ 218,433.37
1194	POLICIA	20607	SUBDIRECCIÓN DE PROTECCIÓN CIVIL	POLICIA	\$ -	\$ -	\$ -	\$ 89,355.84	\$ -	\$ -	\$ -	\$ 12,599.17	\$ -	\$ 5,957.06	\$ 18,615.80	\$ -	\$ 13,239.12	\$ 15,054.60	\$ 7,719.00	\$ -	\$ 890.00	\$ 7,354.56	\$ 156,076.03
1195	POLICIA	20601	DIRECCIÓN DE SEGURIDAD PÚBLICA, VIALIDAD Y PROTECCIÓN CIUDADANA	POLICIA	\$ -	\$ -	\$ -	\$ 89,355.84	\$ -	\$ -	\$ -	\$ 12,599.17	\$ -	\$ 5,957.06	\$ 18,615.80	\$ -	\$ 13,239.12	\$ 15,054.60	\$ -	\$ -	\$ 890.00	\$ 7,354.56	\$ 148,357.03
1196	VERIFICADOR	20402	SUBDIRECCIÓN DE IMAGEN URBANA Y CONSERVACIÓN	BASE	\$ -	\$ -	\$ 74,018.76	\$ -	\$ -	\$ -	\$ 11,102.81	\$ -	\$ -	\$ 3,022.79	\$ 17,065.44	\$ 58,734.56	\$ -	\$ 34,271.28	\$ -	\$ 6,234.56	\$ 18,080.62	\$ 14,537.52	\$ 207,993.30
1197	TECNICO EN FOTOCOPIADO	60102	AGENCIA DE PUEBLO NUEVO	BASE	\$ -	\$ -	\$ 71,939.76	\$ -	\$ -	\$ -	\$ 7,193.98	\$ -	\$ -	\$ 3,197.32	\$ 14,987.45	\$ -	\$ -	\$ 34,070.28	\$ -	\$ 2,198.11	\$ 21,416.31	\$ 1,425.12	\$ 153,578.08

1198	SECRETARIA "B"	20901	DIRECCIÓN DE ECONOMÍA	CONFIANZA	\$ -	\$ 60,465.24	\$ -	\$ -	\$ -	\$ -	\$ 8,525.60	\$ -	\$ 2,687.34	\$ 12,596.93	\$ -	\$ 22,800.00	\$ 21,037.32	\$ -	\$ -	\$ 3,377.34	\$ -	\$ 131,489.77		
1199	POLICIA	20601	DIRECCIÓN DE SEGURIDAD PÚBLICA, VIALIDAD Y PROTECCIÓN CIUDADANA	POLICIA	\$ -	\$ -	\$ -	\$ 89,355.84	\$ -	\$ -	\$ -	\$ 12,599.17	\$ -	\$ 5,957.06	\$ 18,615.80	\$ -	\$ 13,239.12	\$ 15,054.60	\$ 7,719.00	\$ -	\$ 890.00	\$ 7,354.56	\$ 156,076.03	
1200	POLICIA	20601	DIRECCIÓN DE SEGURIDAD PÚBLICA, VIALIDAD Y PROTECCIÓN CIUDADANA	POLICIA	\$ -	\$ -	\$ -	\$ 89,355.84	\$ -	\$ -	\$ -	\$ 12,599.17	\$ -	\$ 5,957.06	\$ 18,615.80	\$ -	\$ 13,239.12	\$ 15,054.60	\$ 7,719.00	\$ -	\$ 890.00	\$ 7,354.56	\$ 156,076.03	
1201	POLICIA	20601	DIRECCIÓN DE SEGURIDAD PÚBLICA, VIALIDAD Y PROTECCIÓN CIUDADANA	POLICIA	\$ -	\$ -	\$ -	\$ 89,355.84	\$ -	\$ -	\$ -	\$ 12,599.17	\$ -	\$ 5,957.06	\$ 18,615.80	\$ -	\$ 13,239.12	\$ 15,054.60	\$ 7,719.00	\$ -	\$ 890.00	\$ 7,354.56	\$ 156,076.03	
1202	POLICIA	20601	DIRECCIÓN DE SEGURIDAD PÚBLICA, VIALIDAD Y PROTECCIÓN CIUDADANA	POLICIA	\$ -	\$ -	\$ -	\$ 89,355.84	\$ -	\$ -	\$ -	\$ 12,599.17	\$ -	\$ 5,957.06	\$ 18,615.80	\$ -	\$ 13,239.12	\$ 15,054.60	\$ 7,719.00	\$ -	\$ 890.00	\$ 7,354.56	\$ 156,076.03	
1203	AUXILIAR ARCHIVISTA	20402	SUBDIRECCIÓN DE IMAGEN URBANA Y CONSERVACIÓN	BASE	\$ -	\$ -	\$ 68,342.64	\$ -	\$ -	\$ -	\$ 6,834.26	\$ -	\$ -	\$ 3,037.45	\$ 14,238.05	\$ -	\$ -	\$ 33,722.52	\$ -	\$ -	\$ 21,386.60	\$ 1,033.68	\$ 146,527.85	
1204	AUXILIAR ADMINISTRATIVO	20308	SUBDIRECCIÓN DE PROYECTOS Y LICITACIONES DE OBRA PÚBLICA	BASE	\$ -	\$ -	\$ 69,992.88	\$ -	\$ -	\$ -	\$ 6,999.29	\$ -	\$ -	\$ 3,110.79	\$ 14,581.85	\$ -	\$ -	\$ 33,882.00	\$ -	\$ 4,666.21	\$ 21,591.21	\$ 1,213.20	\$ 153,611.04	
1205	TAQUIMECANOGRAFA	20301	DIRECCIÓN DE DESARROLLO URBANO, OBRAS PÚBLICAS Y MEDIO AMBIENTE	BASE	\$ -	\$ -	\$ 71,939.76	\$ -	\$ -	\$ -	\$ 7,193.98	\$ -	\$ -	\$ 3,197.32	\$ 14,987.45	\$ -	\$ -	\$ 34,070.28	\$ -	\$ 4,995.84	\$ 21,841.31	\$ 1,425.12	\$ 156,800.82	
1206	MECANOGRAFA	20405	SUBDIRECCIÓN DE CONTROL SANITARIO	BASE	\$ -	\$ -	\$ 68,342.64	\$ -	\$ -	\$ -	\$ 6,834.26	\$ -	\$ -	\$ 3,037.45	\$ 14,238.05	\$ -	\$ -	\$ 33,722.52	\$ -	\$ -	\$ 21,421.60	\$ 516.84	\$ 147,079.69	
1207	TAQUIMECANOGRAFA	20301	DIRECCIÓN DE DESARROLLO URBANO, OBRAS PÚBLICAS Y MEDIO AMBIENTE	BASE	\$ -	\$ -	\$ 71,939.76	\$ -	\$ -	\$ -	\$ 7,193.98	\$ -	\$ -	\$ 3,197.32	\$ 14,987.45	\$ -	\$ -	\$ 34,070.28	\$ -	\$ 2,198.21	\$ 22,231.31	\$ 1,425.12	\$ 154,393.19	
1208	JARDINERO	20402	SUBDIRECCIÓN DE IMAGEN URBANA Y CONSERVACIÓN	BASE	\$ -	\$ -	\$ 62,171.64	\$ -	\$ -	\$ -	\$ 6,217.16	\$ -	\$ -	\$ 2,763.18	\$ 14,679.42	\$ 81,619.03	\$ -	\$ -	\$ 33,552.00	\$ -	\$ 5,624.04	\$ 19,255.37	\$ 14,091.84	\$ 211,790.01
1209	POLICIA VIAL	20606	SUBDIRECCIÓN DE TRÁNSITO Y MOVILIDAD	TRANSITO	\$ -	\$ -	\$ -	\$ 89,355.84	\$ -	\$ -	\$ -	\$ 12,599.17	\$ -	\$ 2,482.11	\$ 18,615.80	\$ -	\$ 13,239.12	\$ 15,054.60	\$ 7,719.00	\$ -	\$ 890.00	\$ 7,354.56	\$ 152,601.08	
1210	POLICIA 3o	20601	DIRECCIÓN DE SEGURIDAD PÚBLICA, VIALIDAD Y PROTECCIÓN CIUDADANA	POLICIA	\$ -	\$ -	\$ -	\$ 109,358.04	\$ -	\$ -	\$ -	\$ 15,419.48	\$ -	\$ 7,290.54	\$ 22,782.93	\$ -	\$ 16,256.40	\$ 15,054.60	\$ 7,719.00	\$ -	\$ 890.00	\$ 10,637.52	\$ 184,133.46	
1211	SECRETARIA "A"	20806	SUBDIRECCIÓN DE RECURSOS MATERIALES Y SERVICIOS GENERALES	CONFIANZA	\$ -	\$ 58,889.28	\$ -	\$ -	\$ -	\$ -	\$ -	\$ 5,535.59	\$ -	\$ 2,126.56	\$ 12,268.60	\$ -	\$ 9,600.00	\$ 21,037.32	\$ -	\$ -	\$ 3,307.30	\$ -	\$ 112,764.65	
1212	TECNICO ADMINISTRATIVO	50301	INSTITUTO MUNICIPAL DE LA MUJER	BASE	\$ -	\$ -	\$ 86,162.88	\$ -	\$ -	\$ -	\$ 12,924.43	\$ -	\$ -	\$ 4,068.80	\$ 17,950.60	\$ -	\$ -	\$ 35,445.12	\$ -	\$ -	\$ 23,643.13	\$ 3,883.20	\$ 176,311.76	
1213	CHOFER "B"	20310	SUBDIRECCIÓN DE CONSTRUCCIÓN DE OBRA PÚBLICA	BASE	\$ -	\$ -	\$ 76,328.52	\$ -	\$ -	\$ -	\$ 11,449.28	\$ -	\$ -	\$ 3,604.40	\$ 18,022.01	\$ 77,551.23	\$ -	\$ -	\$ 34,473.84	\$ -	\$ 6,904.62	\$ 11,234.64	\$ 16,665.72	\$ 222,902.82
1214	MACHETERO	20403	SUBDIRECCIÓN DE LIMPIA	BASE	\$ -	\$ -	\$ 62,171.64	\$ -	\$ -	\$ -	\$ 9,325.75	\$ -	\$ -	\$ 2,935.88	\$ 14,679.42	\$ 90,301.91	\$ -	\$ -	\$ 33,552.00	\$ -	\$ 2,897.28	\$ 10,217.87	\$ 15,938.88	\$ 210,142.86
1215	CHOFER "C"	20403	SUBDIRECCIÓN DE LIMPIA	BASE	\$ -	\$ -	\$ 78,011.88	\$ -	\$ -	\$ -	\$ 11,701.78	\$ -	\$ -	\$ 3,683.89	\$ 18,419.47	\$ 152,492.50	\$ -	\$ -	\$ 34,583.40	\$ -	\$ 7,056.76	\$ 11,405.89	\$ 30,461.52	\$ 286,894.06
1216	MACHETERO	20403	SUBDIRECCIÓN DE LIMPIA	BASE	\$ -	\$ -	\$ 62,171.64	\$ -	\$ -	\$ -	\$ 9,325.75	\$ -	\$ -	\$ 2,935.88	\$ 14,679.42	\$ 98,984.79	\$ -	\$ -	\$ 33,552.00	\$ -	\$ 5,624.04	\$ 10,292.87	\$ 16,586.40	\$ 220,979.98
1217	MACHETERO	20402	SUBDIRECCIÓN DE IMAGEN URBANA Y CONSERVACIÓN	BASE	\$ -	\$ -	\$ 64,713.24	\$ -	\$ -	\$ -	\$ 6,473.32	\$ -	\$ -	\$ 2,876.14	\$ 13,481.93	\$ 88,567.78	\$ -	\$ -	\$ 33,371.64	\$ -	\$ 5,853.86	\$ 12,787.08	\$ 15,601.92	\$ 212,521.08
1218	COORDINADOR	20601	DIRECCIÓN DE SEGURIDAD PÚBLICA, VIALIDAD Y PROTECCIÓN CIUDADANA	POLICIA	\$ -	\$ -	\$ -	\$ 85,832.16	\$ -	\$ -	\$ -	\$ -	\$ -	\$ 3,099.49	\$ 17,881.70	\$ -	\$ 2,365.68	\$ 27,048.72	\$ -	\$ -	\$ 890.00	\$ 3,847.20	\$ 133,270.55	
1219	AGENTE 3	20606	SUBDIRECCIÓN DE TRÁNSITO Y MOVILIDAD	TRANSITO	\$ -	\$ -	\$ -	\$ 76,823.64	\$ -	\$ -	\$ -	\$ 10,832.13	\$ -	\$ 2,560.79	\$ 16,004.93	\$ -	\$ 12,440.40	\$ 16,339.56	\$ 6,117.48	\$ -	\$ 890.00	\$ 3,159.36	\$ 138,849.57	
1220	MACHETERO	20403	SUBDIRECCIÓN DE LIMPIA	BASE	\$ -	\$ -	\$ 62,171.64	\$ -	\$ -	\$ -	\$ 9,325.75	\$ -	\$ -	\$ 2,935.88	\$ 14,679.42	\$ 109,404.24	\$ -	\$ -	\$ 33,552.00	\$ -	\$ 3,749.33	\$ 10,142.87	\$ 15,718.68	\$ 230,242.44
1221	CHOFER "C"	20403	SUBDIRECCIÓN DE LIMPIA	BASE	\$ -	\$ -	\$ 78,011.88	\$ -	\$ -	\$ -	\$ 11,701.78	\$ -	\$ -	\$ 3,683.89	\$ 18,419.47	\$ 121,994.00	\$ -	\$ -	\$ 34,583.40	\$ -	\$ 7,056.76	\$ 11,330.89	\$ 23,636.04	\$ 263,146.04
1222	MACHETERO	20403	SUBDIRECCIÓN DE LIMPIA	BASE	\$ -	\$ -	\$ 62,171.64	\$ -	\$ -	\$ -	\$ 9,325.75	\$ -	\$ -	\$ 2,935.88	\$ 14,679.42	\$ 48,624.11	\$ -	\$ -	\$ 33,552.00	\$ -	\$ 5,624.04	\$ 10,217.87	\$ 8,144.28	\$ 178,986.42
1223	OPERADOR DE GRUA ALUMB.PUB.	20402	SUBDIRECCIÓN DE IMAGEN URBANA Y CONSERVACIÓN	BASE	\$ -	\$ -	\$ 93,026.64	\$ -	\$ -	\$ -	\$ 13,954.00	\$ -	\$ -	\$ 4,392.92	\$ 21,964.62	\$ 105,335.92	\$ -	\$ -	\$ 35,561.04	\$ -	\$ 8,527.51	\$ 12,607.00	\$ 28,894.92	\$ 266,474.74
1224	BARRENDERO	20403	SUBDIRECCIÓN DE LIMPIA	BASE	\$ -	\$ -	\$ 62,171.64	\$ -	\$ -	\$ -	\$ 9,325.75	\$ -	\$ -	\$ 2,935.88	\$ 14,679.42	\$ 50,360.68	\$ -	\$ -	\$ 33,552.00	\$ -	\$ 5,624.04	\$ 9,842.87	\$ 7,484.04	\$ 181,008.24
1225	AUXILIAR DE CAJA	20403	SUBDIRECCIÓN DE LIMPIA	BASE	\$ -	\$ -	\$ 72,831.00	\$ -	\$ -	\$ -	\$ 10,924.65	\$ -	\$ -	\$ 3,439.24	\$ 15,173.13	\$ -	\$ -	\$ 34,156.44	\$ -	\$ -	\$ 21,882.91	\$ 1,522.08	\$ 156,885.29	
1226	VELADOR	20301	DIRECCIÓN DE DESARROLLO URBANO, OBRAS PÚBLICAS Y MEDIO AMBIENTE	BASE	\$ -	\$ -	\$ 68,012.88	\$ -	\$ -	\$ -	\$ 10,201.93	\$ -	\$ -	\$ 3,211.72	\$ 14,169.35	\$ -	\$ -	\$ 33,690.72	\$ -	\$ -	\$ 18,475.21	\$ 252.24	\$ 147,509.57	
1227	EMPLEADO DE CUADRILLA MOVIL "C	20402	SUBDIRECCIÓN DE IMAGEN URBANA Y CONSERVACIÓN	BASE	\$ -	\$ -	\$ 80,882.64	\$ -	\$ -	\$ -	\$ 12,132.40	\$ -	\$ -	\$ 3,819.46	\$ 16,850.55	\$ 52,654.92	\$ -	\$ -	\$ 34,934.52	\$ -	\$ 7,189.68	\$ 14,518.94	\$ 1,819.68	\$ 221,163.42
1228	AUXILIAR ADMINISTRATIVO	20401	DIRECCIÓN DE SERVICIOS MUNICIPALES	BASE	\$ -	\$ -	\$ 69,992.88	\$ -	\$ -	\$ -	\$ 10,498.93	\$ -	\$ -	\$ 3,305.22	\$ 14,581.85	\$ -	\$ -	\$ 33,882.00	\$ -	\$ -	\$ 21,591.21	\$ 1,213.20	\$ 152,638.89	
1229	POLICIA 3o	20601	DIRECCIÓN DE SEGURIDAD PÚBLICA, VIALIDAD Y PROTECCIÓN CIUDADANA	POLICIA	\$ -	\$ -	\$ -	\$ 109,358.04	\$ -	\$ -	\$ -	\$ 15,419.48	\$ -	\$ 7,290.54	\$ 22,782.93	\$ -	\$ 16,256.40	\$ 15,054.60	\$ 7,719.00	\$ -	\$ 890.00	\$ 10,637.52	\$ 184,133.46	
1230	POLICIA 3o	20601	DIRECCIÓN DE SEGURIDAD PÚBLICA, VIALIDAD Y PROTECCIÓN CIUDADANA	POLICIA	\$ -	\$ -	\$ -	\$ 109,358.04	\$ -	\$ -	\$ -	\$ 15,419.48	\$ -	\$ 7,290.54	\$ 22,782.93	\$ -	\$ 16,256.40	\$ 15,054.60	\$ 7,719.00	\$ -	\$ 890.00	\$ 10,637.52	\$ 184,133.46	
1231	SELECCIONADOR DE BASURA	20403	SUBDIRECCIÓN DE LIMPIA	BASE	\$ -	\$ -	\$ 62,171.64	\$ -	\$ -	\$ -	\$ 9,325.75	\$ -	\$ -	\$ 2,935.88	\$ 14,679.42	\$ 97,248.21	\$ -	\$ -	\$ 33,552.00	\$ -	\$ 5,624.04	\$ 10,292.87	\$ 16,757.76	\$ 219,072.05
1232	JARDINERO	20402	SUBDIRECCIÓN DE IMAGEN URBANA Y CONSERVACIÓN	BASE	\$ -	\$ -	\$ 64,713.24	\$ -	\$ -	\$ -	\$ 9,706.99	\$ -	\$ -	\$ 3,055.90	\$ 13,481.93	\$ -	\$ -	\$ 33,371.64	\$ -	\$ 5,853.86	\$ 21,098.58	\$ 506.40	\$ 150,775.74	
1233	MACHETERO	20403	SUBDIRECCIÓN DE LIMPIA	BASE	\$ -	\$ -	\$ 62,171.64	\$ -	\$ -	\$ -	\$ 9,325.75	\$ -	\$ -	\$ 2,935.88	\$ 14,679.42	\$ 93,775.06	\$ -	\$ -	\$ 33,552.00	\$ -	\$ 5,624.04	\$ 10,142.87	\$ 15,938.88	\$ 216,267.78
1234	AGENTE	20606	SUBDIRECCIÓN DE TRÁNSITO Y MOVILIDAD	TRANSITO	\$ -	\$ -	\$ -	\$ 76,823.64	\$ -	\$ -	\$ -	\$ 10,832.13	\$ -	\$ 2,560.79	\$ 16,004.93	\$ -	\$ 10,873.20	\$ 16,339.56	\$ 6,117.48	\$ -	\$ 890.00	\$ 2,988.72	\$ 137,453.01	
1235	EMPL. DE CUADRILLA DE JARDINES	20402	SUBDIRECCIÓN DE IMAGEN URBANA Y CONSERVACIÓN	BASE	\$ -	\$ -	\$ 64,481.88	\$ -	\$ -	\$ -	\$ 9,672.28	\$ -	\$ -	\$ 3,044.98	\$ 15,224.89	\$ 86,447.20	\$ -	\$ -	\$ 33,702.48	\$ -	\$ 5,833.06	\$ 10,466.14	\$ 15,498.48	\$ 213,374.44
1236	POLICIA 3o	20601	DIRECCIÓN DE SEGURIDAD PÚBLICA, VIALIDAD Y PROTECCIÓN CIUDADANA	POLICIA	\$ -	\$ -	\$ -	\$ 109,358.04	\$ -	\$ -	\$ -	\$ 15,419.48	\$ -	\$ 7,290.54	\$ 22,782.93	\$ -	\$ 16,256.40	\$ 15,054.60	\$ 7,719.00	\$ -	\$ 890.00	\$ 10,637.52	\$ 184,133.46	
1237	OFICIAL ADMINISTRATIVO	21001	SECRETARÍA DEL AYUNTAMIENTO	BASE	\$ -	\$ -	\$ 73,920.12	\$ -	\$ -	\$ -	\$ 11,088.02	\$ -	\$ -	\$ 3,490.67	\$ 15,400.03	\$ -	\$ -	\$ 34,261.56	\$ -	\$ 1,642.72	\$ 22,334.85	\$ 3,315.00	\$ 158,822.96	

1238	MACHETERO	20403	SUBDIRECCIÓN DE LIMPIA	BASE	\$ -	\$ -	\$ 62,171.64	\$ -	\$ -	\$ -	\$ 9,325.75	\$ -	\$ -	\$ 2,935.88	\$ 14,679.42	\$ 97,248.21	\$ -	\$ 33,552.00	\$ -	\$ 5,624.04	\$ 10,217.87	\$ 15,938.88	\$ 219,815.93
1239	EMPL. DE CUADRILLA DE JARDINES	20402	SUBDIRECCIÓN DE IMAGEN URBANA Y CONSERVACIÓN	BASE	\$ -	\$ -	\$ 64,481.88	\$ -	\$ -	\$ -	\$ 9,672.28	\$ -	\$ -	\$ 3,044.98	\$ 15,224.89	\$ 84,646.22	\$ -	\$ 33,702.48	\$ -	\$ 4,065.43	\$ 10,391.14	\$ 17,081.28	\$ 208,148.02
1240	OPER. MAQUINARIA PESADA "C"	20310	SUBDIRECCIÓN DE CONSTRUCCIÓN DE OBRA PÚBLICA	BASE	\$ -	\$ -	\$ 100,319.88	\$ -	\$ -	\$ -	\$ 15,047.98	\$ -	\$ -	\$ 4,458.66	\$ 23,686.64	\$ 123,959.67	\$ -	\$ 36,035.88	\$ -	\$ 9,074.93	\$ 12,883.99	\$ 27,801.00	\$ 297,666.63
1241	INSPECTOR (MDO. 20 DE NOV.)	20404	SUBDIRECCIÓN DE MERCADOS	CONFIANZA	\$ -	\$ 58,889.28	\$ -	\$ -	\$ -	\$ -	\$ 9,325.80	\$ 8,303.39	\$ -	\$ 2,617.30	\$ 12,268.60	\$ -	\$ 9,480.00	\$ 21,037.32	\$ -	\$ -	\$ 2,957.30	\$ -	\$ 124,878.99
1242	AUXILIAR ADMINISTRATIVO	20806	SUBDIRECCIÓN DE RECURSOS MATERIALES Y SERVICIOS GENERALES	BASE	\$ -	\$ -	\$ 69,992.88	\$ -	\$ -	\$ -	\$ 6,999.29	\$ -	\$ -	\$ 3,110.79	\$ 14,581.85	\$ -	\$ -	\$ 33,882.00	\$ -	\$ 4,746.07	\$ 21,591.21	\$ 1,213.20	\$ 153,690.89
1243	CHOFER "B"	20403	SUBDIRECCIÓN DE LIMPIA	BASE	\$ -	\$ -	\$ 76,328.52	\$ -	\$ -	\$ -	\$ 11,449.28	\$ -	\$ -	\$ 3,604.40	\$ 18,022.01	\$ 115,127.60	\$ -	\$ 34,473.84	\$ -	\$ 10,624.33	\$ 11,279.64	\$ 22,823.04	\$ 258,086.58
1244	MEDICO "B"	20601	DIRECCIÓN DE SEGURIDAD PÚBLICA, VIALIDAD Y PROTECCIÓN CIUDADANA	POLICIA	\$ -	\$ -	\$ -	\$ 58,706.88	\$ -	\$ -	\$ -	\$ 8,277.67	\$ -	\$ 3,913.79	\$ 12,230.60	\$ -	\$ 2,365.68	\$ 27,048.72	\$ 6,117.48	\$ -	\$ 890.00	\$ -	\$ 119,550.82
1245	MACHETERO	20403	SUBDIRECCIÓN DE LIMPIA	BASE	\$ -	\$ -	\$ 62,171.64	\$ -	\$ -	\$ -	\$ 9,325.75	\$ -	\$ -	\$ 2,935.88	\$ 14,679.42	\$ 93,775.06	\$ -	\$ 33,552.00	\$ -	\$ 5,624.04	\$ 10,217.87	\$ 15,938.88	\$ 216,342.78
1246	MECANOGRAFA	20402	SUBDIRECCIÓN DE IMAGEN URBANA Y CONSERVACIÓN	BASE	\$ -	\$ -	\$ 68,342.64	\$ -	\$ -	\$ -	\$ -	\$ -	\$ -	\$ 2,088.25	\$ 14,238.05	\$ -	\$ -	\$ 33,722.52	\$ -	\$ -	\$ 21,761.60	\$ -	\$ 140,153.06
1247	JARDINERO	20402	SUBDIRECCIÓN DE IMAGEN URBANA Y CONSERVACIÓN	BASE	\$ -	\$ -	\$ 62,171.64	\$ -	\$ -	\$ -	\$ 6,217.16	\$ -	\$ -	\$ 2,763.18	\$ 14,679.42	\$ 78,145.88	\$ -	\$ 33,552.00	\$ -	\$ 1,874.65	\$ 19,255.37	\$ 12,996.96	\$ 205,662.35
1248	BARRENDERO	20403	SUBDIRECCIÓN DE LIMPIA	BASE	\$ -	\$ -	\$ 62,171.64	\$ -	\$ -	\$ -	\$ 3,108.58	\$ -	\$ -	\$ 2,417.79	\$ 14,679.42	\$ 86,828.76	\$ -	\$ 33,552.00	\$ -	\$ 4,687.07	\$ 10,142.87	\$ 18,784.32	\$ 198,803.80
1249	AUXILIAR UNIVERSAL DE OFICINA	21001	SECRETARÍA DEL AYUNTAMIENTO	BASE	\$ -	\$ -	\$ 72,831.00	\$ -	\$ -	\$ -	\$ 7,283.10	\$ -	\$ -	\$ -	\$ 15,173.13	\$ -	\$ -	\$ 34,156.44	\$ -	\$ 2,832.31	\$ 21,882.91	\$ 1,522.08	\$ 152,636.81
1250	POLICIA	20601	DIRECCIÓN DE SEGURIDAD PÚBLICA, VIALIDAD Y PROTECCIÓN CIUDADANA	POLICIA	\$ -	\$ -	\$ -	\$ 89,355.84	\$ -	\$ -	\$ -	\$ 12,599.17	\$ -	\$ 5,957.06	\$ 18,615.80	\$ -	\$ 13,239.12	\$ 15,054.60	\$ 7,719.00	\$ -	\$ 890.00	\$ 7,354.56	\$ 156,076.03
1251	POLICIA 3o	20601	DIRECCIÓN DE SEGURIDAD PÚBLICA, VIALIDAD Y PROTECCIÓN CIUDADANA	POLICIA	\$ -	\$ -	\$ -	\$ 109,358.04	\$ -	\$ -	\$ -	\$ 15,419.48	\$ -	\$ 7,290.54	\$ 22,782.93	\$ -	\$ 16,256.40	\$ 15,054.60	\$ 7,719.00	\$ -	\$ 890.00	\$ 10,637.52	\$ 184,133.46
1252	VERIFICADOR	20402	SUBDIRECCIÓN DE IMAGEN URBANA Y CONSERVACIÓN	BASE	\$ -	\$ -	\$ 74,018.76	\$ -	\$ -	\$ -	\$ 7,401.88	\$ -	\$ -	\$ 3,289.72	\$ 17,065.44	\$ -	\$ 3,600.00	\$ 34,271.28	\$ -	\$ 6,785.09	\$ 17,480.62	\$ 2,528.88	\$ 161,383.91
1253	ANALISTA	20701	DIRECCIÓN DE CULTURA Y TURISMO	CONFIANZA	\$ -	\$ 73,726.44	\$ -	\$ -	\$ -	\$ -	\$ -	\$ 10,395.43	\$ -	\$ 3,276.73	\$ 15,359.68	\$ -	\$ 40,800.00	\$ 21,037.32	\$ -	\$ -	\$ 3,616.73	\$ 977.64	\$ 167,234.68
1254	POLICIA 3o	20601	DIRECCIÓN DE SEGURIDAD PÚBLICA, VIALIDAD Y PROTECCIÓN CIUDADANA	POLICIA	\$ -	\$ -	\$ -	\$ 109,358.04	\$ -	\$ -	\$ -	\$ 15,419.48	\$ -	\$ 7,290.54	\$ 22,782.93	\$ -	\$ 16,256.40	\$ 15,054.60	\$ 7,719.00	\$ -	\$ 890.00	\$ 10,637.52	\$ 184,133.46
1255	POLICIA	20601	DIRECCIÓN DE SEGURIDAD PÚBLICA, VIALIDAD Y PROTECCIÓN CIUDADANA	POLICIA	\$ -	\$ -	\$ -	\$ 89,355.84	\$ -	\$ -	\$ -	\$ 12,599.17	\$ -	\$ 5,957.06	\$ 18,615.80	\$ -	\$ 13,239.12	\$ 15,054.60	\$ 7,719.00	\$ -	\$ 890.00	\$ 7,354.56	\$ 156,076.03
1256	POLICIA	20601	DIRECCIÓN DE SEGURIDAD PÚBLICA, VIALIDAD Y PROTECCIÓN CIUDADANA	POLICIA	\$ -	\$ -	\$ -	\$ 89,355.84	\$ -	\$ -	\$ -	\$ 12,599.17	\$ -	\$ 5,957.06	\$ 18,615.80	\$ -	\$ 13,239.12	\$ 15,054.60	\$ 7,719.00	\$ -	\$ 890.00	\$ 7,354.56	\$ 156,076.03
1257	MACHETERO	20403	SUBDIRECCIÓN DE LIMPIA	BASE	\$ -	\$ -	\$ 62,171.64	\$ -	\$ -	\$ -	\$ 9,325.75	\$ -	\$ -	\$ 2,763.18	\$ 14,679.42	\$ 20,838.90	\$ -	\$ 33,552.00	\$ -	\$ 6,904.62	\$ 10,097.87	\$ 5,893.56	\$ 154,439.82
1258	MACHETERO	20403	SUBDIRECCIÓN DE LIMPIA	BASE	\$ -	\$ -	\$ 62,171.64	\$ -	\$ -	\$ -	\$ 9,325.75	\$ -	\$ -	\$ 2,763.18	\$ 14,679.42	\$ 83,355.61	\$ -	\$ 33,552.00	\$ -	\$ 4,771.93	\$ 10,217.87	\$ 14,754.24	\$ 206,083.16
1259	COORDINADOR	20402	SUBDIRECCIÓN DE IMAGEN URBANA Y CONSERVACIÓN	CONFIANZA	\$ -	\$ 70,682.52	\$ -	\$ -	\$ -	\$ -	\$ 3,499.68	\$ 9,966.24	\$ -	\$ 3,141.45	\$ 14,725.53	\$ -	\$ 15,000.00	\$ 21,037.32	\$ -	\$ -	\$ 3,481.45	\$ 1,288.32	\$ 140,245.85
1260	MACHETERO	20403	SUBDIRECCIÓN DE LIMPIA	BASE	\$ -	\$ -	\$ 62,171.64	\$ -	\$ -	\$ -	\$ 9,325.75	\$ -	\$ -	\$ 2,935.88	\$ 14,679.42	\$ 69,463.01	\$ -	\$ 33,552.00	\$ -	\$ 5,624.04	\$ 10,292.87	\$ 7,757.64	\$ 200,286.96
1261	PANTEONERO SEPULTURERO	20402	SUBDIRECCIÓN DE IMAGEN URBANA Y CONSERVACIÓN	BASE	\$ -	\$ -	\$ 64,713.24	\$ -	\$ -	\$ -	\$ 6,471.32	\$ -	\$ -	\$ 2,876.14	\$ 13,481.93	\$ 35,246.36	\$ -	\$ 33,371.64	\$ -	\$ 2,838.25	\$ 12,677.08	\$ 6,988.20	\$ 164,687.77
1262	JEFE DE UNIDAD B	20607	SUBDIRECCIÓN DE PROTECCIÓN CIVIL	POLICIA	\$ -	\$ -	\$ -	\$ 68,652.48	\$ -	\$ -	\$ -	\$ -	\$ -	\$ 1,907.01	\$ 14,302.60	\$ -	\$ 148,798.56	\$ 10,152.72	\$ -	\$ -	\$ 3,241.22	\$ 31,131.36	\$ 215,923.23
1263	POLICIA	20601	DIRECCIÓN DE SEGURIDAD PÚBLICA, VIALIDAD Y PROTECCIÓN CIUDADANA	POLICIA	\$ -	\$ -	\$ -	\$ 89,355.84	\$ -	\$ -	\$ -	\$ 12,599.17	\$ -	\$ 5,957.06	\$ 18,615.80	\$ -	\$ 13,239.12	\$ 15,054.60	\$ 7,719.00	\$ -	\$ 890.00	\$ 7,354.56	\$ 156,076.03
1264	POLICIA 3 - VIAL	20606	SUBDIRECCIÓN DE TRÁNSITO Y MOVILIDAD	TRANSITO	\$ -	\$ -	\$ -	\$ 109,358.04	\$ -	\$ -	\$ -	\$ 15,419.48	\$ -	\$ 3,645.27	\$ 22,782.93	\$ -	\$ 16,256.40	\$ 15,054.60	\$ 7,719.00	\$ -	\$ 890.00	\$ 10,637.52	\$ 180,488.20
1265	EDUCADORA	20502	SUBDIRECCIÓN DE EDUCACIÓN CIENCIA Y TECNOLOGÍA	BASE	\$ -	\$ -	\$ 71,939.76	\$ -	\$ -	\$ -	\$ 10,790.96	\$ -	\$ -	\$ 3,397.16	\$ 14,987.45	\$ -	\$ -	\$ 34,070.28	\$ -	\$ -	\$ 21,791.31	\$ 1,059.84	\$ 155,917.08
1266	EDUCADORA	20502	SUBDIRECCIÓN DE EDUCACIÓN CIENCIA Y TECNOLOGÍA	BASE	\$ -	\$ -	\$ 71,939.76	\$ -	\$ -	\$ -	\$ 10,790.96	\$ -	\$ -	\$ 3,397.16	\$ 14,987.45	\$ -	\$ -	\$ 34,070.28	\$ -	\$ -	\$ 21,791.31	\$ 1,059.84	\$ 155,917.08
1267	AUXILIAR DE CAJA	20404	SUBDIRECCIÓN DE MERCADOS	BASE	\$ -	\$ -	\$ 72,831.00	\$ -	\$ -	\$ -	\$ 10,924.65	\$ -	\$ -	\$ 3,439.24	\$ 15,173.13	\$ -	\$ -	\$ 34,156.44	\$ -	\$ -	\$ 18,780.41	\$ 1,522.08	\$ 153,782.79
1268	POLICIA 3 - VIAL	20606	SUBDIRECCIÓN DE TRÁNSITO Y MOVILIDAD	TRANSITO	\$ -	\$ -	\$ -	\$ 109,358.04	\$ -	\$ -	\$ -	\$ 15,419.48	\$ -	\$ 3,645.27	\$ 22,782.93	\$ -	\$ 16,256.16	\$ 15,054.60	\$ 7,719.00	\$ -	\$ 890.00	\$ 10,637.52	\$ 180,487.96
1269	AUXILIAR UNIVERSAL DE OFICINA	20501	DIRECCIÓN DE DESARROLLO HUMANO	BASE	\$ -	\$ -	\$ 72,831.00	\$ -	\$ -	\$ -	\$ 10,924.65	\$ -	\$ -	\$ 3,439.24	\$ 15,173.13	\$ -	\$ -	\$ 34,156.44	\$ -	\$ -	\$ 18,670.41	\$ 7,690.56	\$ 147,504.31
1270	VELADOR	20404	SUBDIRECCIÓN DE MERCADOS	BASE	\$ -	\$ -	\$ 68,012.88	\$ -	\$ -	\$ -	\$ 10,201.93	\$ -	\$ -	\$ 3,022.79	\$ 14,169.35	\$ -	\$ -	\$ 33,690.72	\$ -	\$ 6,152.63	\$ 12,776.21	\$ 836.64	\$ 147,189.87
1271	JEFE DE OFICINA	20501	DIRECCIÓN DE DESARROLLO HUMANO	CONFIANZA	\$ -	\$ 67,757.04	\$ -	\$ -	\$ -	\$ -	\$ -	\$ 3,184.58	\$ -	\$ 2,258.57	\$ 14,116.05	\$ -	\$ 3,000.00	\$ 21,037.32	\$ -	\$ -	\$ 3,701.42	\$ 969.84	\$ 114,085.14
1272	EMPLEADO DE CUADRILLA MOVIL"A"	20402	SUBDIRECCIÓN DE IMAGEN URBANA Y CONSERVACIÓN	BASE	\$ -	\$ -	\$ 64,481.88	\$ -	\$ -	\$ -	\$ 6,448.19	\$ -	\$ -	\$ 2,865.86	\$ 15,224.89	\$ 36,019.67	\$ -	\$ 33,702.48	\$ -	\$ 2,474.59	\$ 10,466.14	\$ 9,127.92	\$ 162,555.78
1273	TECNICO CONTABLE	20101	DIRECCIÓN DE GOBIERNO	BASE	\$ -	\$ -	\$ 92,663.76	\$ -	\$ -	\$ -	\$ 13,899.56	\$ -	\$ -	\$ -	\$ 19,304.95	\$ -	\$ -	\$ 36,073.44	\$ -	\$ 8,968.30	\$ 20,668.78	\$ 9,730.44	\$ 181,848.35
1274	ASEADOR	50201	COMITÉ MUNICIPAL DEL SISTEMA PARA EL DESARROLLO INTEGRAL DE LA FAMILIA	BASE	\$ -	\$ -	\$ 63,062.76	\$ -	\$ -	\$ -	\$ -	\$ -	\$ -	\$ 2,102.09	\$ 14,889.82	\$ 45,786.88	\$ -	\$ 33,610.08	\$ -	\$ 2,074.45	\$ 18,947.21	\$ 7,800.24	\$ 172,673.05
1275	CHOFER "C"	20310	SUBDIRECCIÓN DE CONSTRUCCIÓN DE OBRA PÚBLICA	BASE	\$ -	\$ -	\$ 78,011.88	\$ -	\$ -	\$ -	\$ 11,701.78	\$ -	\$ -	\$ 3,467.19	\$ 18,419.47	\$ 74,067.79	\$ -	\$ 34,583.40	\$ -	\$ 7,056.76	\$ 11,285.89	\$ 18,098.16	\$ 220,496.01
1276	POLICIA	20601	DIRECCIÓN DE SEGURIDAD PÚBLICA, VIALIDAD Y PROTECCIÓN CIUDADANA	POLICIA	\$ -	\$ -	\$ -	\$ 89,355.84	\$ -	\$ -	\$ -	\$ 12,599.17	\$ -	\$ 5,957.06	\$ 18,615.80	\$ -	\$ 13,239.12	\$ 15,054.60	\$ 7,719.00	\$ -	\$ 890.00	\$ 7,354.56	\$ 156,076.03
1277	POLICIA VIAL	20606	SUBDIRECCIÓN DE TRÁNSITO Y MOVILIDAD	TRANSITO	\$ -	\$ -	\$ -	\$ 89,355.84	\$ -	\$ -	\$ -	\$ 12,599.17	\$ -	\$ 2,978.53	\$ 18,615.80	\$ -	\$ 13,239.12	\$ 15,054.60	\$ 7,719.00	\$ -	\$ 890.00	\$ 7,354.56	\$ 153,097.50

1278	AUXILIAR UNIVERSAL DE OFICINA	20203	SUBDIRECCIÓN DE INGRESOS	BASE	\$ -	\$ -	\$ 72,831.00	\$ -	\$ -	\$ -	\$ 10,924.65	\$ -	\$ -	\$ -	\$ 15,173.13	\$ -	\$ 13,808.16	\$ 34,156.44	\$ -	\$ -	\$ 18,630.41	\$ 3,935.04	\$ 161,588.74
1279	INSPECTOR (MDO. 20 DE NOV.)	20404	SUBDIRECCIÓN DE MERCADOS	CONFIANZA	\$ -	\$ 58,889.28	\$ -	\$ -	\$ -	\$ -	\$ -	\$ 8,303.39	\$ -	\$ 2,617.30	\$ 12,268.60	\$ -	\$ 9,480.00	\$ 21,037.32	\$ -	\$ -	\$ 2,957.30	\$ -	\$ 115,553.19
1280	POLICIA	20601	DIRECCIÓN DE SEGURIDAD PÚBLICA, VIALIDAD Y PROTECCIÓN CIUDADANA	POLICIA	\$ -	\$ -	\$ -	\$ 89,355.84	\$ -	\$ -	\$ -	\$ 12,599.17	\$ -	\$ 5,708.85	\$ 18,615.80	\$ -	\$ 13,239.12	\$ 15,054.60	\$ 7,719.00	\$ -	\$ 890.00	\$ 7,354.56	\$ 155,827.82
1281	AUXILIAR UNIVERSAL DE OFICINA	20404	SUBDIRECCIÓN DE MERCADOS	BASE	\$ -	\$ -	\$ 72,831.00	\$ -	\$ -	\$ -	\$ 10,924.65	\$ -	\$ -	\$ 3,439.24	\$ 15,173.13	\$ -	\$ -	\$ 34,156.44	\$ -	\$ 5,436.73	\$ 21,882.91	\$ 1,152.24	\$ 162,691.85
1282	VELADOR	20402	SUBDIRECCIÓN DE IMAGEN URBANA Y CONSERVACIÓN	BASE	\$ -	\$ -	\$ 68,012.88	\$ -	\$ -	\$ -	\$ 6,801.29	\$ -	\$ -	\$ 3,022.79	\$ 14,169.35	\$ 106,379.50	\$ -	\$ 33,690.72	\$ -	\$ 5,966.18	\$ 13,196.21	\$ 13,562.16	\$ 237,676.76
1283	TAQUIMECANOGRAFA	20402	SUBDIRECCIÓN DE IMAGEN URBANA Y CONSERVACIÓN	BASE	\$ -	\$ -	\$ 71,939.76	\$ -	\$ -	\$ -	\$ 10,790.96	\$ -	\$ -	\$ 3,397.16	\$ 14,987.45	\$ -	\$ -	\$ 34,070.28	\$ -	\$ 6,239.80	\$ 22,181.31	\$ 1,425.12	\$ 162,181.60
1284	POLICIA 3 - VIAL	20606	SUBDIRECCIÓN DE TRÁNSITO Y MOVILIDAD	TRANSITO	\$ -	\$ -	\$ -	\$ 109,358.04	\$ -	\$ -	\$ -	\$ 15,419.48	\$ -	\$ 3,645.27	\$ 22,782.93	\$ -	\$ 16,256.40	\$ 15,054.60	\$ 7,719.00	\$ -	\$ 890.00	\$ 10,637.52	\$ 180,488.20
1285	MACHETERO	20403	SUBDIRECCIÓN DE LIMPIA	BASE	\$ -	\$ -	\$ 62,171.64	\$ -	\$ -	\$ -	\$ 9,325.75	\$ -	\$ -	\$ 2,935.88	\$ 14,679.42	\$ 48,624.11	\$ -	\$ 33,552.00	\$ -	\$ 5,624.04	\$ 10,142.87	\$ 8,144.28	\$ 178,911.42
1286	EMPL. DE CUADRILLA DE JARDINES	20402	SUBDIRECCIÓN DE IMAGEN URBANA Y CONSERVACIÓN	BASE	\$ -	\$ -	\$ 64,481.88	\$ -	\$ -	\$ -	\$ 9,672.28	\$ -	\$ -	\$ 3,044.98	\$ 15,224.89	\$ 84,646.22	\$ -	\$ 33,702.48	\$ -	\$ 5,833.06	\$ 10,391.14	\$ 15,498.48	\$ 211,498.45
1287	POLICIA VIAL	20606	SUBDIRECCIÓN DE TRÁNSITO Y MOVILIDAD	TRANSITO	\$ -	\$ -	\$ -	\$ 89,355.84	\$ -	\$ -	\$ -	\$ 12,599.17	\$ -	\$ 2,978.53	\$ 18,615.80	\$ -	\$ 13,239.12	\$ 15,054.60	\$ 7,719.00	\$ -	\$ 890.00	\$ 7,354.56	\$ 153,097.50
1288	AUXILIAR ADMINISTRATIVO	20701	DIRECCIÓN DE CULTURA Y TURISMO	BASE	\$ -	\$ -	\$ 69,992.88	\$ -	\$ -	\$ -	\$ 6,999.29	\$ -	\$ -	\$ 3,110.79	\$ 14,581.85	\$ -	\$ -	\$ 33,882.00	\$ -	\$ 3,694.08	\$ 21,591.21	\$ 1,213.20	\$ 152,638.91
1289	INTENDENTE	50201	COMITÉ MUNICIPAL DEL SISTEMA PARA EL DESARROLLO INTEGRAL DE LA FAMILIA	BASE	\$ -	\$ -	\$ 64,746.00	\$ -	\$ -	\$ -	\$ -	\$ -	\$ -	\$ 1,978.35	\$ 13,488.75	\$ 18,327.80	\$ -	\$ 33,374.88	\$ -	\$ 1,978.34	\$ 21,151.95	\$ 6,662.04	\$ 148,384.03
1290	AUXILIAR UNIVERSAL DE OFICINA	20701	DIRECCIÓN DE CULTURA Y TURISMO	BASE	\$ -	\$ -	\$ 72,831.00	\$ -	\$ -	\$ -	\$ -	\$ -	\$ -	\$ 2,225.39	\$ 15,173.13	\$ -	\$ -	\$ 34,156.44	\$ -	\$ -	\$ 21,882.91	\$ 1,522.08	\$ 144,746.79
1291	MACHETERO	20403	SUBDIRECCIÓN DE LIMPIA	BASE	\$ -	\$ -	\$ 62,171.64	\$ -	\$ -	\$ -	\$ 9,325.75	\$ -	\$ -	\$ 2,763.18	\$ 14,679.42	\$ 85,092.18	\$ -	\$ 33,552.00	\$ -	\$ 5,624.04	\$ 10,142.87	\$ 15,938.88	\$ 207,412.20
1292	AUXILIAR DE TRABAJO SOCIAL	50201	COMITÉ MUNICIPAL DEL SISTEMA PARA EL DESARROLLO INTEGRAL DE LA FAMILIA	BASE	\$ -	\$ -	\$ 68,078.76	\$ -	\$ -	\$ -	\$ 3,403.94	\$ -	\$ -	\$ 3,025.72	\$ 14,183.08	\$ -	\$ -	\$ 33,696.96	\$ -	\$ 1,323.77	\$ 21,444.48	\$ 1,004.88	\$ 144,151.83
1293	ADMINISTRADOR "B"	20205	SUBDIRECCIÓN DE EGRESOS Y CONTROL PRESUPUESTAL	CONFIANZA	\$ -	\$ 76,579.92	\$ -	\$ -	\$ -	\$ -	\$ -	\$ 10,797.77	\$ -	\$ 3,403.55	\$ 15,954.15	\$ -	\$ 24,000.00	\$ 21,037.32	\$ -	\$ -	\$ 3,743.55	\$ 2,415.84	\$ 153,100.42
1294	POLICIA	20601	DIRECCIÓN DE SEGURIDAD PÚBLICA, VIALIDAD Y PROTECCIÓN CIUDADANA	POLICIA	\$ -	\$ -	\$ -	\$ 89,355.84	\$ -	\$ -	\$ -	\$ 12,599.17	\$ -	\$ 5,957.06	\$ 18,615.80	\$ -	\$ 13,239.12	\$ 15,054.60	\$ 7,719.00	\$ -	\$ 890.00	\$ 7,354.56	\$ 156,076.03
1295	VELADOR	20404	SUBDIRECCIÓN DE MERCADOS	BASE	\$ -	\$ -	\$ 65,471.40	\$ -	\$ -	\$ -	\$ 9,820.71	\$ -	\$ -	\$ 3,091.71	\$ 15,458.53	\$ 14,629.63	\$ 503.16	\$ 33,766.92	\$ -	\$ 5,743.17	\$ 10,465.36	\$ 8,358.72	\$ 150,591.85
1296	MACHETERO	20403	SUBDIRECCIÓN DE LIMPIA	BASE	\$ -	\$ -	\$ 62,171.64	\$ -	\$ -	\$ -	\$ 9,325.75	\$ -	\$ -	\$ 2,935.88	\$ 14,679.42	\$ 93,775.06	\$ -	\$ 33,552.00	\$ -	\$ 2,897.28	\$ 10,217.87	\$ 15,120.72	\$ 214,434.17
1297	BARRENDERO	20403	SUBDIRECCIÓN DE LIMPIA	BASE	\$ -	\$ -	\$ 62,171.64	\$ -	\$ -	\$ -	\$ 9,325.75	\$ -	\$ -	\$ 2,935.88	\$ 14,679.42	\$ 86,828.76	\$ -	\$ 33,552.00	\$ -	\$ 5,624.04	\$ 10,142.87	\$ 15,768.24	\$ 209,492.12
1298	MACHETERO	20403	SUBDIRECCIÓN DE LIMPIA	BASE	\$ -	\$ -	\$ 62,171.64	\$ -	\$ -	\$ -	\$ 9,325.75	\$ -	\$ -	\$ 2,763.18	\$ 14,679.42	\$ 41,677.80	\$ -	\$ 33,552.00	\$ -	\$ 5,624.04	\$ 10,442.87	\$ 13,539.24	\$ 166,697.46
1299	MACHETERO	20403	SUBDIRECCIÓN DE LIMPIA	BASE	\$ -	\$ -	\$ 62,171.64	\$ -	\$ -	\$ -	\$ 9,325.75	\$ -	\$ -	\$ 2,763.18	\$ 14,679.42	\$ 90,301.91	\$ -	\$ 33,552.00	\$ -	\$ 5,624.04	\$ 10,217.87	\$ 15,938.88	\$ 212,696.93
1300	AUXILIAR UNIVERSAL DE OFICINA	20201	TESORERÍA MUNICIPAL	BASE	\$ -	\$ -	\$ 72,831.00	\$ -	\$ -	\$ -	\$ 10,924.65	\$ -	\$ -	\$ 3,439.24	\$ 16,791.59	\$ -	\$ -	\$ 34,156.56	\$ -	\$ 1,011.56	\$ 20,239.44	\$ 1,522.08	\$ 157,871.97
1301	VERIFICADOR	20401	DIRECCIÓN DE SERVICIOS MUNICIPALES	BASE	\$ -	\$ -	\$ 74,018.76	\$ -	\$ -	\$ -	\$ 11,102.81	\$ -	\$ -	\$ 3,495.33	\$ 17,065.44	\$ 8,381.22	\$ -	\$ 34,271.28	\$ -	\$ 6,785.00	\$ 17,780.62	\$ 7,999.20	\$ 164,901.26
1302	CABO	20301	DIRECCIÓN DE DESARROLLO URBANO, OBRAS PÚBLICAS Y MEDIO AMBIENTE	BASE	\$ -	\$ -	\$ 66,725.88	\$ -	\$ -	\$ -	\$ 10,008.88	\$ -	\$ -	\$ 2,763.18	\$ 15,754.72	\$ -	\$ -	\$ 33,848.52	\$ -	\$ -	\$ 10,634.44	\$ 6,685.20	\$ 133,050.43
1303	MACHETERO	20403	SUBDIRECCIÓN DE LIMPIA	BASE	\$ -	\$ -	\$ 62,171.64	\$ -	\$ -	\$ -	\$ 9,325.75	\$ -	\$ -	\$ 2,763.18	\$ 14,679.42	\$ -	\$ -	\$ 33,552.00	\$ -	\$ -	\$ 10,247.87	\$ -	\$ 132,739.86
1304	BARRENDERO	20403	SUBDIRECCIÓN DE LIMPIA	BASE	\$ -	\$ -	\$ 62,171.64	\$ -	\$ -	\$ -	\$ 9,325.75	\$ -	\$ -	\$ 2,935.88	\$ 14,679.42	\$ 45,150.96	\$ -	\$ 33,552.00	\$ -	\$ -	\$ 9,842.87	\$ 4,994.28	\$ 172,664.23
1305	AUXILIAR DE CAJA	20404	SUBDIRECCIÓN DE MERCADOS	BASE	\$ -	\$ -	\$ 72,831.00	\$ -	\$ -	\$ -	\$ 10,924.65	\$ -	\$ -	\$ 3,439.24	\$ 15,173.13	\$ -	\$ -	\$ 34,156.44	\$ -	\$ 5,372.27	\$ 18,680.41	\$ 1,522.08	\$ 159,055.05
1306	DIBUJANTE	20402	SUBDIRECCIÓN DE IMAGEN URBANA Y CONSERVACIÓN	BASE	\$ -	\$ -	\$ 72,831.00	\$ -	\$ -	\$ -	\$ 10,924.65	\$ -	\$ -	\$ 3,439.24	\$ 15,173.13	\$ -	\$ -	\$ 34,156.44	\$ -	\$ 6,676.23	\$ 21,982.91	\$ 1,522.08	\$ 163,661.51
1307	TAQUIMECANOGRAFA	20404	SUBDIRECCIÓN DE MERCADOS	BASE	\$ -	\$ -	\$ 71,939.76	\$ -	\$ -	\$ -	\$ 10,790.96	\$ -	\$ -	\$ 3,397.16	\$ 14,987.45	\$ -	\$ -	\$ 34,070.28	\$ -	\$ 2,198.21	\$ 22,131.31	\$ 1,425.12	\$ 158,090.01
1308	EMPLEADO DE CUADRILLA MOVIL "C"	20402	SUBDIRECCIÓN DE IMAGEN URBANA Y CONSERVACIÓN	BASE	\$ -	\$ -	\$ 80,882.64	\$ -	\$ -	\$ -	\$ 12,132.40	\$ -	\$ -	\$ 3,819.46	\$ 16,850.55	\$ 43,497.54	\$ -	\$ 34,934.52	\$ -	\$ 6,066.30	\$ 14,618.94	\$ 13,212.36	\$ 199,589.98
1309	POLICIA 3 - VIAL	20606	SUBDIRECCIÓN DE TRÁNSITO Y MOVILIDAD	TRANSITO	\$ -	\$ -	\$ -	\$ 109,358.04	\$ -	\$ -	\$ -	\$ 15,419.48	\$ -	\$ 3,645.27	\$ 22,782.93	\$ -	\$ 16,256.40	\$ 15,054.60	\$ 7,719.00	\$ -	\$ 890.00	\$ 10,637.52	\$ 180,488.20
1310	MACHETERO	20403	SUBDIRECCIÓN DE LIMPIA	BASE	\$ -	\$ -	\$ 62,171.64	\$ -	\$ -	\$ -	\$ 9,325.75	\$ -	\$ -	\$ 2,935.88	\$ 14,679.42	\$ 93,775.06	\$ -	\$ 33,552.00	\$ -	\$ 5,624.04	\$ 10,142.87	\$ 15,938.88	\$ 216,267.78
1311	MACHETERO	20403	SUBDIRECCIÓN DE LIMPIA	BASE	\$ -	\$ -	\$ 62,171.64	\$ -	\$ -	\$ -	\$ 9,325.75	\$ -	\$ -	\$ 2,935.88	\$ 14,679.42	\$ 79,882.46	\$ -	\$ 33,552.00	\$ -	\$ 2,897.19	\$ 10,292.87	\$ 12,926.64	\$ 202,810.56
1312	MACHETERO	20403	SUBDIRECCIÓN DE LIMPIA	BASE	\$ -	\$ -	\$ 62,171.64	\$ -	\$ -	\$ -	\$ 9,325.75	\$ -	\$ -	\$ 2,935.88	\$ 14,679.42	\$ 76,409.31	\$ -	\$ 33,552.00	\$ -	\$ 5,624.04	\$ 10,217.87	\$ 15,120.72	\$ 199,795.18
1313	CHOFER "B"	20403	SUBDIRECCIÓN DE LIMPIA	BASE	\$ -	\$ -	\$ 76,328.52	\$ -	\$ -	\$ -	\$ 11,449.28	\$ -	\$ -	\$ 3,604.40	\$ 18,022.01	\$ 115,127.60	\$ -	\$ 34,473.84	\$ -	\$ 6,904.62	\$ 11,354.64	\$ 22,823.04	\$ 254,441.86
1314	EMPLEADO DE CUADRILLA MOVIL "B"	20402	SUBDIRECCIÓN DE IMAGEN URBANA Y CONSERVACIÓN	BASE	\$ -	\$ -	\$ 68,342.04	\$ -	\$ -	\$ -	\$ 10,251.31	\$ -	\$ -	\$ 3,227.26	\$ 16,136.32	\$ 85,887.10	\$ -	\$ 33,953.88	\$ -	\$ 3,184.77	\$ 10,680.65	\$ 16,784.28	\$ 214,879.04
1315	AUXILIAR DE MECANICA	20801	DIRECCIÓN DE ADMINISTRACIÓN	BASE	\$ -	\$ -	\$ 68,078.76	\$ -	\$ -	\$ -	\$ 3,403.94	\$ -	\$ -	\$ 3,110.79	\$ 15,695.94	\$ -	\$ -	\$ 33,697.08	\$ -	\$ 6,027.18	\$ 17,602.12	\$ 1,004.88	\$ 146,610.93
1316	MACHETERO	20403	SUBDIRECCIÓN DE LIMPIA	BASE	\$ -	\$ -	\$ 62,171.64	\$ -	\$ -	\$ -	\$ 9,325.75	\$ -	\$ -	\$ 2,935.88	\$ 14,679.42	\$ 126,769.99	\$ -	\$ 33,552.00	\$ -	\$ 5,624.04	\$ 10,142.87	\$ 21,379.68	\$ 243,821.91
1317	MACHETERO	20403	SUBDIRECCIÓN DE LIMPIA	BASE	\$ -	\$ -	\$ 62,171.64	\$ -	\$ -	\$ -	\$ 9,325.75	\$ -	\$ -	\$ 2,935.88	\$ 14,679.42	\$ 97,248.21	\$ -	\$ 33,552.00	\$ -	\$ 5,624.04	\$ 10,217.87	\$ 16,165.68	\$ 219,589.13

1318	BARRENDERO	20403	SUBDIRECCIÓN DE LIMPIA	BASE	\$ -	\$ -	\$ 62,171.64	\$ -	\$ -	\$ -	\$ 9,325.75	\$ -	\$ -	\$ 2,935.88	\$ 14,679.42	\$ 102,457.94	\$ -	\$ 33,552.00	\$ -	\$ 5,624.04	\$ 10,292.87	\$ 17,194.56	\$ 223,844.97	
1319	CHOFER "B"	20403	SUBDIRECCIÓN DE LIMPIA	BASE	\$ -	\$ -	\$ 76,328.52	\$ -	\$ -	\$ -	\$ 11,449.28	\$ -	\$ -	\$ 3,604.40	\$ 18,022.01	\$ 115,127.60	\$ -	\$ 34,473.84	\$ -	\$ 6,761.36	\$ 11,279.64	\$ 22,823.04	\$ 254,223.61	
1320	MACHETERO	20403	SUBDIRECCIÓN DE LIMPIA	BASE	\$ -	\$ -	\$ 62,171.64	\$ -	\$ -	\$ -	\$ 9,325.75	\$ -	\$ -	\$ 2,935.88	\$ 14,679.42	\$ 93,775.06	\$ -	\$ 33,552.00	\$ -	\$ 5,624.04	\$ 10,217.87	\$ 15,938.88	\$ 216,342.78	
1321	CHOFER "B"	20403	SUBDIRECCIÓN DE LIMPIA	BASE	\$ -	\$ -	\$ 76,328.52	\$ -	\$ -	\$ -	\$ 11,449.28	\$ -	\$ -	\$ 3,604.40	\$ 18,022.01	\$ 115,127.60	\$ -	\$ 34,473.84	\$ -	\$ 6,904.62	\$ 11,204.64	\$ 22,823.04	\$ 254,291.86	
1322	OPER. MAQUINARIA PESADA "C"	20310	SUBDIRECCIÓN DE CONSTRUCCIÓN DE OBRA PÚBLICA	BASE	\$ -	\$ -	\$ 100,319.88	\$ -	\$ -	\$ -	\$ 15,047.98	\$ -	\$ -	\$ 4,737.33	\$ 23,686.64	\$ 107,851.92	\$ -	\$ 36,035.88	\$ -	\$ 9,074.93	\$ 12,883.99	\$ 26,568.00	\$ 283,070.55	
1323	CABO	20310	SUBDIRECCIÓN DE CONSTRUCCIÓN DE OBRA PÚBLICA	BASE	\$ -	\$ -	\$ 66,725.88	\$ -	\$ -	\$ -	\$ 10,008.88	\$ -	\$ -	\$ 3,150.94	\$ 15,754.72	\$ 50,321.55	\$ -	\$ 33,848.52	\$ -	\$ 6,036.03	\$ 10,064.44	\$ 8,588.40	\$ 187,322.57	
1324	AYDTE. OPER. MAQ. PESADA "C"	20310	SUBDIRECCIÓN DE CONSTRUCCIÓN DE OBRA PÚBLICA	BASE	\$ -	\$ -	\$ 81,972.00	\$ -	\$ -	\$ -	\$ 12,295.80	\$ -	\$ -	\$ 3,870.90	\$ 19,354.50	\$ 74,403.69	\$ -	\$ 34,841.28	\$ -	\$ 7,415.08	\$ 11,582.90	\$ 18,809.04	\$ 226,927.10	
1325	AYDTE. OPER. MAQ. PESADA "C"	20310	SUBDIRECCIÓN DE CONSTRUCCIÓN DE OBRA PÚBLICA	BASE	\$ -	\$ -	\$ 81,972.00	\$ -	\$ -	\$ -	\$ 12,295.80	\$ -	\$ -	\$ 3,870.90	\$ 19,354.50	\$ 59,522.95	\$ -	\$ 34,841.28	\$ -	\$ 7,415.08	\$ 11,207.90	\$ 12,197.40	\$ 218,283.01	
1326	CHOFER "C"	20310	SUBDIRECCIÓN DE CONSTRUCCIÓN DE OBRA PÚBLICA	BASE	\$ -	\$ -	\$ 78,011.88	\$ -	\$ -	\$ -	\$ 11,701.78	\$ -	\$ -	\$ 3,683.89	\$ 18,419.47	\$ 57,184.69	\$ -	\$ 34,583.40	\$ -	\$ 7,056.76	\$ 10,910.89	\$ 17,755.68	\$ 203,797.09	
1327	AUXILIAR UNIVERSAL DE OFICINA	20203	SUBDIRECCIÓN DE INGRESOS	BASE	\$ -	\$ -	\$ 72,831.00	\$ -	\$ -	\$ -	\$ 10,924.65	\$ -	\$ -	\$ 3,439.24	\$ 15,173.13	\$ -	\$ -	\$ 34,156.44	\$ -	\$ 6,271.60	\$ 18,970.41	\$ 1,522.08	\$ 160,244.39	
1328	VELADOR	20301	DIRECCIÓN DE DESARROLLO URBANO, OBRAS PÚBLICAS Y MEDIO AMBIENTE	BASE	\$ -	\$ -	\$ 68,012.88	\$ -	\$ -	\$ -	\$ 10,201.93	\$ -	\$ -	\$ 3,211.72	\$ 14,169.35	\$ -	\$ -	\$ 33,690.72	\$ -	\$ 5,593.29	\$ 13,076.21	\$ 836.64	\$ 147,119.47	
1329	AYUDANTE ADMINISTRATIVO	20308	SUBDIRECCIÓN DE PROYECTOS Y LICITACIONES DE OBRA PÚBLICA	BASE	\$ -	\$ -	\$ 73,920.12	\$ -	\$ -	\$ -	\$ 11,088.02	\$ -	\$ -	\$ -	\$ 15,400.03	\$ -	\$ -	\$ 34,261.56	\$ -	\$ -	\$ 18,742.35	\$ 1,071.36	\$ 152,340.71	
1330	DIBUJANTE	20301	DIRECCIÓN DE DESARROLLO URBANO, OBRAS PÚBLICAS Y MEDIO AMBIENTE	BASE	\$ -	\$ -	\$ 72,831.00	\$ -	\$ -	\$ -	\$ 10,924.65	\$ -	\$ -	\$ -	\$ 15,173.13	\$ -	\$ -	\$ 34,156.44	\$ -	\$ 6,546.17	\$ 18,630.41	\$ 1,522.08	\$ 156,739.71	
1331	BARRENDERO	20403	SUBDIRECCIÓN DE LIMPIA	BASE	\$ -	\$ -	\$ 62,171.64	\$ -	\$ -	\$ -	\$ 9,325.75	\$ -	\$ -	\$ 2,935.88	\$ 14,679.42	\$ 76,409.31	\$ -	\$ 33,552.00	\$ -	\$ 5,624.04	\$ 10,142.87	\$ 17,194.56	\$ 197,646.34	
1332	EMPLEADO DE CUADRILLA MOVIL"B"	50201	COMITÉ MUNICIPAL DEL SISTEMA PARA EL DESARROLLO INTEGRAL DE LA FAMILIA	BASE	\$ -	\$ -	\$ 68,342.04	\$ -	\$ -	\$ -	\$ 10,251.31	\$ -	\$ -	\$ 3,227.26	\$ 16,136.32	\$ 45,806.45	\$ -	\$ 33,953.88	\$ -	\$ 5,245.43	\$ 19,718.15	\$ 10,404.00	\$ 192,276.84	
1333	AYUDANTE ADMINISTRATIVO	20403	SUBDIRECCIÓN DE LIMPIA	BASE	\$ -	\$ -	\$ 73,920.12	\$ -	\$ -	\$ -	\$ 3,696.01	\$ -	\$ -	\$ 3,285.34	\$ 17,453.36	\$ -	\$ -	\$ 33,541.92	\$ -	\$ 2,228.92	\$ 20,286.51	\$ 1,428.48	\$ 152,983.69	
1334	OFICIAL DE TRABAJO SOCIAL	20405	SUBDIRECCIÓN DE CONTROL SANITARIO	BASE	\$ -	\$ -	\$ 76,988.64	\$ -	\$ -	\$ -	\$ 11,548.30	\$ -	\$ -	\$ -	\$ 16,039.30	\$ -	\$ -	\$ 34,558.08	\$ -	\$ -	\$ 22,310.22	\$ 4,814.16	\$ 156,630.38	
1335	TAQUIMECANOGRAFA	20702	SUBDIRECCIÓN DE CULTURA	BASE	\$ -	\$ -	\$ 71,939.76	\$ -	\$ -	\$ -	\$ 7,193.98	\$ -	\$ -	\$ 3,197.32	\$ 14,987.45	\$ -	\$ -	\$ 34,070.28	\$ -	\$ 1,388.60	\$ 22,181.31	\$ 1,425.12	\$ 153,533.58	
1336	AUXILIAR FONTANERO	20402	SUBDIRECCIÓN DE IMAGEN URBANA Y CONSERVACIÓN	BASE	\$ -	\$ -	\$ 65,471.40	\$ -	\$ -	\$ -	\$ 9,820.71	\$ -	\$ -	\$ 2,909.84	\$ 15,458.53	\$ 1,828.70	\$ -	\$ 33,766.92	\$ -	\$ 5,922.64	\$ 10,390.36	\$ 816.48	\$ 144,752.61	
1337	VELADOR	20404	SUBDIRECCIÓN DE MERCADOS	BASE	\$ -	\$ -	\$ 65,471.40	\$ -	\$ -	\$ -	\$ 9,820.71	\$ -	\$ -	\$ 3,091.71	\$ 15,458.53	\$ 51,203.69	\$ 299.88	\$ 33,766.92	\$ -	\$ 5,922.64	\$ 10,390.36	\$ 10,169.04	\$ 185,256.79	
1338	MACHETERO	20403	SUBDIRECCIÓN DE LIMPIA	BASE	\$ -	\$ -	\$ 62,171.64	\$ -	\$ -	\$ -	\$ 6,217.16	\$ -	\$ -	\$ 2,763.18	\$ 14,679.42	\$ 85,092.18	\$ 503.16	\$ 33,552.00	\$ -	\$ 5,624.04	\$ 9,842.87	\$ 13,662.96	\$ 206,782.70	
1339	EMPLEADO DE CUADRILLA MOVIL"A"	20402	SUBDIRECCIÓN DE IMAGEN URBANA Y CONSERVACIÓN	BASE	\$ -	\$ -	\$ 64,481.88	\$ -	\$ -	\$ -	\$ 9,672.28	\$ -	\$ -	\$ 2,865.86	\$ 15,224.89	\$ 57,631.47	\$ -	\$ 33,702.48	\$ -	\$ 5,479.55	\$ 10,316.14	\$ 10,778.40	\$ 188,596.15	
1340	PANTEONERO SEPULTURERO	20402	SUBDIRECCIÓN DE IMAGEN URBANA Y CONSERVACIÓN	BASE	\$ -	\$ -	\$ 64,713.24	\$ -	\$ -	\$ -	\$ 6,471.32	\$ -	\$ -	\$ 2,876.14	\$ 13,481.93	\$ 61,455.19	\$ -	\$ 33,371.64	\$ -	\$ 5,676.47	\$ 12,677.08	\$ 12,758.28	\$ 187,964.74	
1341	BARRENDERO	20403	SUBDIRECCIÓN DE LIMPIA	BASE	\$ -	\$ -	\$ 62,171.64	\$ -	\$ -	\$ -	\$ 9,325.75	\$ -	\$ -	\$ 2,763.18	\$ 14,679.42	\$ -	\$ -	\$ 33,552.00	\$ -	\$ -	\$ 16,049.87	\$ -	\$ 138,541.86	
1342	MACHETERO	20403	SUBDIRECCIÓN DE LIMPIA	BASE	\$ -	\$ -	\$ 62,171.64	\$ -	\$ -	\$ -	\$ 6,217.16	\$ -	\$ -	\$ 2,763.18	\$ 14,679.42	\$ 92,038.49	\$ -	\$ 33,552.00	\$ -	\$ 5,624.04	\$ 10,142.87	\$ 15,938.88	\$ 211,249.92	
1343	AUXILIAR ADMINISTRATIVO	20806	SUBDIRECCIÓN DE RECURSOS MATERIALES Y SERVICIOS GENERALES	BASE	\$ -	\$ -	\$ 69,992.88	\$ -	\$ -	\$ -	\$ 6,999.29	\$ -	\$ -	\$ 3,110.79	\$ 14,581.85	\$ -	\$ -	\$ 33,882.00	\$ -	\$ 4,471.77	\$ 21,216.21	\$ 1,213.20	\$ 153,041.60	
1344	MACHETERO	20403	SUBDIRECCIÓN DE LIMPIA	BASE	\$ -	\$ -	\$ 62,171.64	\$ -	\$ -	\$ -	\$ 9,325.75	\$ -	\$ -	\$ 2,763.18	\$ 14,679.42	\$ 93,775.06	\$ -	\$ 33,552.00	\$ -	\$ 5,624.04	\$ 10,142.87	\$ 15,938.88	\$ 216,095.08	
1345	POLICIA 3 - VIAL	20606	SUBDIRECCIÓN DE TRÁNSITO Y MOVILIDAD	TRANSITO	\$ -	\$ -	\$ -	\$ 109,358.04	\$ -	\$ -	\$ -	\$ 10,279.66	\$ -	\$ -	\$ 3,037.72	\$ 22,782.93	\$ -	\$ 16,256.16	\$ 15,054.60	\$ 7,719.00	\$ -	\$ 890.00	\$ 10,637.52	\$ 174,740.58
1346	EMPLEADO DE CUADRILLA MOVIL"A"	20402	SUBDIRECCIÓN DE IMAGEN URBANA Y CONSERVACIÓN	BASE	\$ -	\$ -	\$ 67,022.52	\$ -	\$ -	\$ -	\$ 6,702.25	\$ -	\$ -	\$ 2,978.78	\$ 13,963.03	\$ 97,339.52	\$ -	\$ 33,594.84	\$ -	\$ 5,144.28	\$ 14,215.43	\$ 13,845.48	\$ 227,115.17	
1347	INTENDENTE	50201	COMITÉ MUNICIPAL DEL SISTEMA PARA EL DESARROLLO INTEGRAL DE LA FAMILIA	BASE	\$ -	\$ -	\$ 64,746.00	\$ -	\$ -	\$ -	\$ -	\$ -	\$ -	\$ 1,798.50	\$ 13,488.75	\$ -	\$ -	\$ 33,374.88	\$ -	\$ -	\$ 17,811.45	\$ 642.24	\$ 130,577.34	
1348	AUXILIAR ADMINISTRATIVO	20806	SUBDIRECCIÓN DE RECURSOS MATERIALES Y SERVICIOS GENERALES	BASE	\$ -	\$ -	\$ 69,992.88	\$ -	\$ -	\$ -	\$ 3,499.64	\$ -	\$ -	\$ -	\$ 14,581.85	\$ -	\$ -	\$ 33,882.00	\$ -	\$ 2,916.38	\$ 21,691.21	\$ 606.60	\$ 145,957.36	
1349	AUXILIAR ARCHIVISTA	20806	SUBDIRECCIÓN DE RECURSOS MATERIALES Y SERVICIOS GENERALES	BASE	\$ -	\$ -	\$ 68,342.64	\$ -	\$ -	\$ -	\$ 6,834.26	\$ -	\$ -	\$ -	\$ 14,238.05	\$ -	\$ -	\$ 33,722.52	\$ -	\$ -	\$ 21,471.60	\$ 516.84	\$ 144,092.24	
1350	TAQUIMECANOGRAFA	20103	SUBDIRECCIÓN DE AGENCIAS Y COLONIAS	BASE	\$ -	\$ -	\$ 71,939.76	\$ -	\$ -	\$ -	\$ 7,193.98	\$ -	\$ -	\$ 3,197.32	\$ 14,987.45	\$ -	\$ -	\$ 34,070.28	\$ -	\$ 2,721.94	\$ 21,416.31	\$ 1,425.12	\$ 154,101.92	
1351	POLICIA UNIDAD DE ANALISIS	20601	DIRECCIÓN DE SEGURIDAD PÚBLICA, VIALIDAD Y PROTECCIÓN CIUDADANA	POLICIA	\$ -	\$ -	\$ -	\$ 95,236.56	\$ -	\$ -	\$ -	\$ 13,428.35	\$ -	\$ 6,084.56	\$ 19,840.95	\$ -	\$ 13,239.12	\$ 15,054.60	\$ 7,719.00	\$ -	\$ 890.00	\$ 7,994.40	\$ 163,498.74	
1352	POLICIA 2o	20601	DIRECCIÓN DE SEGURIDAD PÚBLICA, VIALIDAD Y PROTECCIÓN CIUDADANA	POLICIA	\$ -	\$ -	\$ -	\$ 134,847.24	\$ -	\$ -	\$ -	\$ 19,013.46	\$ -	\$ 8,615.24	\$ 28,093.18	\$ -	\$ 18,597.60	\$ 15,054.60	\$ 7,719.00	\$ -	\$ 890.00	\$ 14,771.52	\$ 218,058.80	
1353	POLICIA 3o	20601	DIRECCIÓN DE SEGURIDAD PÚBLICA, VIALIDAD Y PROTECCIÓN CIUDADANA	POLICIA	\$ -	\$ -	\$ -	\$ 109,358.04	\$ -	\$ -	\$ -	\$ 15,419.48	\$ -	\$ 6,986.76	\$ 22,782.93	\$ -	\$ 16,256.40	\$ 15,054.60	\$ 7,719.00	\$ -	\$ 890.00	\$ 10,637.52	\$ 183,829.69	
1354	POLICIA	20601	DIRECCIÓN DE SEGURIDAD PÚBLICA, VIALIDAD Y PROTECCIÓN CIUDADANA	POLICIA	\$ -	\$ -	\$ -	\$ 89,355.84	\$ -	\$ -	\$ -	\$ 12,599.17	\$ -	\$ 5,708.85	\$ 18,615.80	\$ -	\$ 13,239.12	\$ 15,054.60	\$ 7,719.00	\$ -	\$ 890.00	\$ 7,354.56	\$ 155,827.82	
1355	ANALISTA	10101	PRESIDENCIA MUNICIPAL	CONFIANZA	\$ -	\$ 73,726.44	\$ -	\$ -	\$ -	\$ -	\$ -	\$ -	\$ -	\$ -	\$ 15,359.68	\$ -	\$ 3,300.00	\$ 21,037.32	\$ -	\$ -	\$ 3,966.73	\$ 2,105.52	\$ 115,284.65	
1356	MACHETERO	20403	SUBDIRECCIÓN DE LIMPIA	BASE	\$ -	\$ -	\$ 62,171.64	\$ -	\$ -	\$ -	\$ 9,325.75	\$ -	\$ -	\$ 2,763.18	\$ 14,679.42	\$ 93,775.06	\$ -	\$ 33,552.00	\$ -	\$ 5,624.04	\$ 10,292.87	\$ 12,324.84	\$ 219,859.12	
1357	AUXILIAR ADMINISTRATIVO	20404	SUBDIRECCIÓN DE MERCADOS	BASE	\$ -	\$ -	\$ 69,992.88	\$ -	\$ -	\$ -	\$ 6,999.29	\$ -	\$ -	\$ 3,110.79	\$ 14,581.85	\$ -	\$ -	\$ 33,882.00	\$ -	\$ 5,249.48	\$ 21,591.21	\$ 1,213.20	\$ 154,194.30	

1358	POLICIA VIAL	20606	SUBDIRECCIÓN DE TRÁNSITO Y MOVILIDAD	TRANSITO	\$ -	\$ -	\$ -	\$ 89,355.84	\$ -	\$ -	\$ -	\$ 12,599.17	\$ -	\$ 2,730.32	\$ 18,615.80	\$ -	\$ 13,239.12	\$ 15,054.60	\$ 7,719.00	\$ -	\$ 890.00	\$ 7,354.56	\$ 152,849.29
1359	CAPTURISTA "B"	20308	SUBDIRECCIÓN DE PROYECTOS Y LICITACIONES DE OBRA PÚBLICA	CONFIANZA	\$ -	\$ 57,475.92	\$ -	\$ -	\$ -	\$ -	\$ 8,621.39	\$ 8,104.10	\$ -	\$ 2,554.49	\$ 11,974.15	\$ -	\$ 35,505.36	\$ 21,037.32	\$ -	\$ -	\$ 2,894.49	\$ -	\$ 148,167.21
1360	CHOFER "B"	20310	SUBDIRECCIÓN DE CONSTRUCCIÓN DE OBRA PÚBLICA	BASE	\$ -	\$ -	\$ 76,328.52	\$ -	\$ -	\$ -	\$ 11,449.28	\$ -	\$ -	\$ 3,392.38	\$ 18,022.01	\$ 95,939.66	\$ -	\$ 34,473.84	\$ -	\$ 5,624.04	\$ 11,159.64	\$ 17,738.28	\$ 238,651.09
1361	MACHETERO	20403	SUBDIRECCIÓN DE LIMPIA	BASE	\$ -	\$ -	\$ 62,171.64	\$ -	\$ -	\$ -	\$ 6,217.16	\$ -	\$ -	\$ 2,763.18	\$ 14,679.42	\$ 88,565.34	\$ -	\$ 33,552.00	\$ -	\$ 5,624.04	\$ 10,292.87	\$ 15,938.88	\$ 207,926.77
1362	MACHETERO	20403	SUBDIRECCIÓN DE LIMPIA	BASE	\$ -	\$ -	\$ 62,171.64	\$ -	\$ -	\$ -	\$ 9,325.75	\$ -	\$ -	\$ 2,763.18	\$ 14,679.42	\$ 112,877.39	\$ -	\$ 33,552.00	\$ -	\$ 5,624.04	\$ 9,842.87	\$ 15,938.88	\$ 234,897.40
1363	NOTIFICADOR	20401	DIRECCIÓN DE SERVICIOS MUNICIPALES	BASE	\$ -	\$ -	\$ 69,992.88	\$ -	\$ -	\$ -	\$ 10,498.93	\$ -	\$ -	\$ 3,110.79	\$ 14,581.85	\$ -	\$ -	\$ 33,882.00	\$ -	\$ -	\$ 21,641.21	\$ 1,213.20	\$ 152,494.47
1364	BARRENDERO	20403	SUBDIRECCIÓN DE LIMPIA	BASE	\$ -	\$ -	\$ 62,171.64	\$ -	\$ -	\$ -	\$ 6,217.16	\$ -	\$ -	\$ 2,763.18	\$ 14,679.42	\$ 57,306.98	\$ -	\$ 33,552.00	\$ -	\$ -	\$ 9,842.87	\$ 10,076.52	\$ 176,456.74
1365	MACHETERO	20403	SUBDIRECCIÓN DE LIMPIA	BASE	\$ -	\$ -	\$ 62,171.64	\$ -	\$ -	\$ -	\$ 6,217.16	\$ -	\$ -	\$ 2,763.18	\$ 14,679.42	\$ 31,258.35	\$ -	\$ 33,552.00	\$ -	\$ 2,897.19	\$ 10,217.87	\$ 9,339.12	\$ 154,417.70
1366	POLICIA	20601	DIRECCIÓN DE SEGURIDAD PÚBLICA, VIALIDAD Y PROTECCIÓN CIUDADANA	POLICIA	\$ -	\$ -	\$ -	\$ 89,355.84	\$ -	\$ -	\$ -	\$ 12,599.17	\$ -	\$ 5,708.85	\$ 18,615.80	\$ -	\$ 13,239.12	\$ 15,054.60	\$ 7,719.00	\$ -	\$ 890.00	\$ 7,354.56	\$ 155,827.82
1367	POLICIA	20601	DIRECCIÓN DE SEGURIDAD PÚBLICA, VIALIDAD Y PROTECCIÓN CIUDADANA	POLICIA	\$ -	\$ -	\$ -	\$ 89,355.84	\$ -	\$ -	\$ -	\$ 12,599.17	\$ -	\$ 5,708.85	\$ 18,615.80	\$ -	\$ 13,239.12	\$ 15,054.60	\$ 7,719.00	\$ -	\$ 890.00	\$ 7,354.56	\$ 155,827.82
1368	POLICIA 2 - VIAL	20606	SUBDIRECCIÓN DE TRÁNSITO Y MOVILIDAD	TRANSITO	\$ -	\$ -	\$ -	\$ 134,840.64	\$ -	\$ -	\$ -	\$ 19,012.53	\$ -	\$ 4,120.13	\$ 28,091.80	\$ -	\$ 18,597.60	\$ 15,054.60	\$ 7,719.00	\$ -	\$ 890.00	\$ 14,770.32	\$ 213,555.98
1369	JARDINERO	20402	SUBDIRECCIÓN DE IMAGEN URBANA Y CONSERVACIÓN	BASE	\$ -	\$ -	\$ 64,713.24	\$ -	\$ -	\$ -	\$ 6,471.32	\$ -	\$ -	\$ 2,876.14	\$ 13,481.93	\$ -	\$ -	\$ 33,371.64	\$ -	\$ 3,015.65	\$ 12,837.08	\$ 506.40	\$ 136,260.60
1370	POLICIA VIAL	20606	SUBDIRECCIÓN DE TRÁNSITO Y MOVILIDAD	TRANSITO	\$ -	\$ -	\$ -	\$ 89,355.84	\$ -	\$ -	\$ -	\$ 12,599.17	\$ -	\$ 2,730.32	\$ 18,615.80	\$ -	\$ 13,239.12	\$ 15,054.60	\$ 7,719.00	\$ -	\$ 890.00	\$ 7,354.56	\$ 152,849.29
1371	MACHETERO	20403	SUBDIRECCIÓN DE LIMPIA	BASE	\$ -	\$ -	\$ 62,171.64	\$ -	\$ -	\$ -	\$ 9,325.75	\$ -	\$ -	\$ 2,763.18	\$ 14,679.42	\$ 36,468.08	\$ -	\$ 33,552.00	\$ -	\$ 5,624.04	\$ 9,842.87	\$ 6,000.36	\$ 168,426.62
1372	POLICIA	20601	DIRECCIÓN DE SEGURIDAD PÚBLICA, VIALIDAD Y PROTECCIÓN CIUDADANA	POLICIA	\$ -	\$ -	\$ -	\$ 76,823.64	\$ -	\$ -	\$ -	\$ 3,610.71	\$ -	\$ 3,841.18	\$ 16,004.93	\$ -	\$ 13,239.12	\$ 16,339.56	\$ 6,117.48	\$ -	\$ 890.00	\$ 2,988.72	\$ 133,877.90
1373	BARRENDERO	20403	SUBDIRECCIÓN DE LIMPIA	BASE	\$ -	\$ -	\$ 62,171.64	\$ -	\$ -	\$ -	\$ 9,325.75	\$ -	\$ -	\$ 2,763.18	\$ 14,679.42	\$ 102,457.94	\$ -	\$ 33,552.00	\$ -	\$ 5,624.04	\$ 10,142.87	\$ 16,336.32	\$ 224,380.51
1374	BARRENDERO	20403	SUBDIRECCIÓN DE LIMPIA	BASE	\$ -	\$ -	\$ 62,171.64	\$ -	\$ -	\$ -	\$ 9,325.75	\$ -	\$ -	\$ 2,763.18	\$ 14,679.42	\$ 100,721.36	\$ -	\$ 33,552.00	\$ -	\$ 5,624.04	\$ 10,292.87	\$ 16,983.84	\$ 222,146.42
1375	MACHETERO	20403	SUBDIRECCIÓN DE LIMPIA	BASE	\$ -	\$ -	\$ 62,171.64	\$ -	\$ -	\$ -	\$ 9,325.75	\$ -	\$ -	\$ 2,763.18	\$ 14,679.42	\$ 111,140.81	\$ -	\$ 33,552.00	\$ -	\$ 5,624.04	\$ 10,292.87	\$ 20,334.96	\$ 229,214.75
1376	POLICIA 3o	20601	DIRECCIÓN DE SEGURIDAD PÚBLICA, VIALIDAD Y PROTECCIÓN CIUDADANA	POLICIA	\$ -	\$ -	\$ -	\$ 109,358.04	\$ -	\$ -	\$ -	\$ 15,419.48	\$ -	\$ 6,986.76	\$ 22,782.93	\$ -	\$ 16,256.40	\$ 15,054.60	\$ 7,719.00	\$ -	\$ 890.00	\$ 10,637.52	\$ 183,829.69
1377	POLICIA 3o	20601	DIRECCIÓN DE SEGURIDAD PÚBLICA, VIALIDAD Y PROTECCIÓN CIUDADANA	POLICIA	\$ -	\$ -	\$ -	\$ 109,358.04	\$ -	\$ -	\$ -	\$ 15,419.48	\$ -	\$ 6,986.76	\$ 22,782.93	\$ -	\$ 16,256.40	\$ 15,054.60	\$ 7,719.00	\$ -	\$ 890.00	\$ 10,637.52	\$ 183,829.69
1378	POLICIA	20601	DIRECCIÓN DE SEGURIDAD PÚBLICA, VIALIDAD Y PROTECCIÓN CIUDADANA	POLICIA	\$ -	\$ -	\$ -	\$ 76,823.64	\$ -	\$ -	\$ -	\$ 3,610.71	\$ -	\$ 3,841.18	\$ 16,004.93	\$ -	\$ 13,239.12	\$ 16,339.56	\$ 6,117.48	\$ -	\$ 890.00	\$ 2,988.72	\$ 133,877.90
1379	AGENTE	20606	SUBDIRECCIÓN DE TRÁNSITO Y MOVILIDAD	TRANSITO	\$ -	\$ -	\$ -	\$ 76,823.64	\$ -	\$ -	\$ -	\$ 10,832.13	\$ -	\$ 2,347.39	\$ 16,004.93	\$ -	\$ 10,873.20	\$ 16,339.56	\$ 6,117.48	\$ -	\$ 890.00	\$ 2,988.72	\$ 137,239.61
1380	BARRENDERO	20403	SUBDIRECCIÓN DE LIMPIA	BASE	\$ -	\$ -	\$ 62,171.64	\$ -	\$ -	\$ -	\$ 6,217.16	\$ -	\$ -	\$ 2,763.18	\$ 14,679.42	\$ 57,306.98	\$ -	\$ 33,552.00	\$ -	\$ 5,624.04	\$ 10,292.87	\$ 10,076.52	\$ 182,530.78
1381	CHOFER "A"	20403	SUBDIRECCIÓN DE LIMPIA	BASE	\$ -	\$ -	\$ 74,744.40	\$ -	\$ -	\$ -	\$ 11,211.66	\$ -	\$ -	\$ 3,321.97	\$ 17,647.98	\$ 156,536.36	\$ -	\$ 34,370.64	\$ -	\$ 6,761.36	\$ 11,085.83	\$ 22,046.52	\$ 293,633.69
1382	TECNICO LABORATORISTA	20405	SUBDIRECCIÓN DE CONTROL SANITARIO	BASE	\$ -	\$ -	\$ 83,654.76	\$ -	\$ -	\$ -	\$ 12,548.21	\$ -	\$ -	\$ 3,717.99	\$ 17,428.08	\$ -	\$ -	\$ 35,202.60	\$ -	\$ 5,112.25	\$ 22,995.35	\$ 3,185.52	\$ 177,473.72
1383	BARRENDERO	20403	SUBDIRECCIÓN DE LIMPIA	BASE	\$ -	\$ -	\$ 62,171.64	\$ -	\$ -	\$ -	\$ 9,325.75	\$ -	\$ -	\$ 2,763.18	\$ 14,679.42	\$ 102,457.94	\$ -	\$ 33,552.00	\$ -	\$ 5,624.04	\$ 10,217.87	\$ 17,194.56	\$ 223,597.27
1384	POLICIA VIAL	20606	SUBDIRECCIÓN DE TRÁNSITO Y MOVILIDAD	TRANSITO	\$ -	\$ -	\$ -	\$ 89,355.84	\$ -	\$ -	\$ -	\$ 12,599.17	\$ -	\$ 2,730.32	\$ 18,615.80	\$ -	\$ 13,239.12	\$ 15,054.60	\$ 7,719.00	\$ -	\$ 890.00	\$ 7,354.56	\$ 152,849.29
1385	SUPERVISOR	20310	SUBDIRECCIÓN DE CONSTRUCCIÓN DE OBRA PÚBLICA	CONFIANZA	\$ -	\$ 58,889.28	\$ -	\$ -	\$ -	\$ -	\$ -	\$ 8,303.39	\$ -	\$ 2,617.30	\$ 12,268.60	\$ -	\$ 29,777.28	\$ 21,037.32	\$ -	\$ -	\$ 2,957.30	\$ -	\$ 135,850.47
1386	MECANOGRAFA	20504	SUBDIRECCIÓN DE JUVENTUD, DEPORTE Y RECREACIÓN	BASE	\$ -	\$ -	\$ 68,342.64	\$ -	\$ -	\$ -	\$ 10,251.40	\$ -	\$ -	\$ 3,037.45	\$ 14,238.05	\$ -	\$ 6,000.00	\$ 33,722.52	\$ -	\$ -	\$ 21,421.60	\$ 2,172.48	\$ 154,841.18
1387	MACHETERO	20403	SUBDIRECCIÓN DE LIMPIA	BASE	\$ -	\$ -	\$ 62,171.64	\$ -	\$ -	\$ -	\$ 6,217.16	\$ -	\$ -	\$ 2,763.18	\$ 14,679.42	\$ 67,726.43	\$ -	\$ 33,552.00	\$ -	\$ 5,624.04	\$ 10,367.87	\$ 11,506.68	\$ 191,595.07
1388	POLICIA 3 - VIAL	20606	SUBDIRECCIÓN DE TRÁNSITO Y MOVILIDAD	TRANSITO	\$ -	\$ -	\$ -	\$ 109,358.04	\$ -	\$ -	\$ -	\$ 15,419.48	\$ -	\$ 3,341.50	\$ 22,782.93	\$ -	\$ 16,256.40	\$ 15,054.60	\$ 7,719.00	\$ -	\$ 890.00	\$ 10,637.52	\$ 180,184.42
1389	CHOFER "C"	50201	COMITÉ MUNICIPAL DEL SISTEMA PARA EL DESARROLLO INTEGRAL DE LA FAMILIA	BASE	\$ -	\$ -	\$ 78,011.88	\$ -	\$ -	\$ -	\$ 11,701.78	\$ -	\$ -	\$ 3,467.19	\$ 16,252.48	\$ -	\$ -	\$ 34,657.20	\$ -	\$ -	\$ 19,162.89	\$ 2,571.60	\$ 160,681.82
1390	TECNICO ARTESANAL	20701	DIRECCIÓN DE CULTURA Y TURISMO	BASE	\$ -	\$ -	\$ 71,939.76	\$ -	\$ -	\$ -	\$ 10,790.96	\$ -	\$ -	\$ 3,197.32	\$ 14,987.45	\$ -	\$ -	\$ 34,070.28	\$ -	\$ -	\$ 21,841.31	\$ 1,425.12	\$ 155,401.97
1391	TAQUIMECANOGRAFA	20401	DIRECCIÓN DE SERVICIOS MUNICIPALES	BASE	\$ -	\$ -	\$ 71,939.76	\$ -	\$ -	\$ -	\$ 10,790.96	\$ -	\$ -	\$ 3,197.32	\$ 14,987.45	\$ -	\$ -	\$ 34,070.28	\$ -	\$ 3,397.24	\$ 21,841.31	\$ 1,425.12	\$ 158,799.21
1392	BARRENDERO	20403	SUBDIRECCIÓN DE LIMPIA	BASE	\$ -	\$ -	\$ 62,171.64	\$ -	\$ -	\$ -	\$ 9,325.75	\$ -	\$ -	\$ 2,763.18	\$ 14,679.42	\$ 98,984.79	\$ -	\$ 33,552.00	\$ -	\$ 5,624.04	\$ 10,217.87	\$ 12,577.08	\$ 224,741.60
1393	BARRENDERO	20403	SUBDIRECCIÓN DE LIMPIA	BASE	\$ -	\$ -	\$ 62,171.64	\$ -	\$ -	\$ -	\$ 9,325.75	\$ -	\$ -	\$ 2,763.18	\$ 14,679.42	\$ 92,038.49	\$ -	\$ 33,552.00	\$ -	\$ 5,624.04	\$ 10,292.87	\$ 16,009.92	\$ 214,437.46
1394	AUXILIAR DE ENFERMERA	50201	COMITÉ MUNICIPAL DEL SISTEMA PARA EL DESARROLLO INTEGRAL DE LA FAMILIA	BASE	\$ -	\$ -	\$ 69,266.52	\$ -	\$ -	\$ -	\$ 10,389.98	\$ -	\$ -	\$ 3,078.51	\$ 14,430.53	\$ -	\$ -	\$ 33,811.80	\$ -	\$ 3,037.96	\$ 21,856.56	\$ 962.40	\$ 154,909.46
1395	AUXILIAR DE CAJA	20404	SUBDIRECCIÓN DE MERCADOS	BASE	\$ -	\$ -	\$ 72,831.00	\$ -	\$ -	\$ -	\$ 10,924.65	\$ -	\$ -	\$ -	\$ 15,173.13	\$ -	\$ -	\$ 34,156.44	\$ -	\$ -	\$ 21,882.91	\$ 1,522.08	\$ 153,446.04
1396	POLICIA	20601	DIRECCIÓN DE SEGURIDAD PÚBLICA, VIALIDAD Y PROTECCIÓN CIUDADANA	POLICIA	\$ -	\$ -	\$ -	\$ 89,355.84	\$ -	\$ -	\$ -	\$ 12,599.17	\$ -	\$ 5,708.85	\$ 18,615.80	\$ -	\$ 13,239.12	\$ 15,054.60	\$ 7,719.00	\$ -	\$ 890.00	\$ 7,354.56	\$ 155,827.82
1397	POLICIA	20601	DIRECCIÓN DE SEGURIDAD PÚBLICA, VIALIDAD Y PROTECCIÓN CIUDADANA	POLICIA	\$ -	\$ -	\$ -	\$ 89,355.84	\$ -	\$ -	\$ -	\$ 12,599.17	\$ -	\$ 5,708.85	\$ 18,615.80	\$ -	\$ 13,239.12	\$ 15,054.60	\$ 7,719.00	\$ -	\$ 890.00	\$ 7,354.56	\$ 155,827.82

1398	POLICIA 3o	20601	DIRECCIÓN DE SEGURIDAD PÚBLICA, VIALIDAD Y PROTECCIÓN CIUDADANA	POLICIA	\$ -	\$ -	\$ -	\$ 109,358.04	\$ -	\$ -	\$ -	\$ 15,419.48	\$ -	\$ 6,986.76	\$ 22,782.93	\$ -	\$ 16,256.40	\$ 15,054.60	\$ 7,719.00	\$ -	\$ 890.00	\$ 10,637.52	\$ 183,829.69
1399	POLICIA VIAL	20606	SUBDIRECCIÓN DE TRÁNSITO Y MOVILIDAD	TRANSITO	\$ -	\$ -	\$ -	\$ 89,355.84	\$ -	\$ -	\$ -	\$ 12,599.17	\$ -	\$ 2,730.32	\$ 18,615.80	\$ -	\$ 13,239.12	\$ 15,054.60	\$ 7,719.00	\$ -	\$ 890.00	\$ 7,354.56	\$ 152,849.29
1400	AUXILIAR DE ENFERMERA	50301	INSTITUTO MUNICIPAL DE LA MUJER	BASE	\$ -	\$ -	\$ 69,266.52	\$ -	\$ -	\$ -	\$ 3,463.33	\$ -	\$ -	\$ 2,886.11	\$ 14,430.53	\$ -	\$ -	\$ 33,811.80	\$ -	\$ 4,200.64	\$ 21,906.56	\$ 1,425.12	\$ 148,540.35
1401	MECANOGRAFA	20402	SUBDIRECCIÓN DE IMAGEN URBANA Y CONSERVACIÓN	BASE	\$ -	\$ -	\$ 68,342.64	\$ -	\$ -	\$ -	\$ 10,251.40	\$ -	\$ -	\$ -	\$ 14,238.05	\$ -	\$ -	\$ 33,722.52	\$ -	\$ -	\$ 21,471.60	\$ 652.32	\$ 147,373.89
1402	NOTIFICADOR	20203	SUBDIRECCIÓN DE INGRESOS	BASE	\$ -	\$ -	\$ 69,992.88	\$ -	\$ -	\$ -	\$ 6,999.29	\$ -	\$ -	\$ 3,110.79	\$ 14,581.85	\$ -	\$ -	\$ 33,882.00	\$ -	\$ 6,416.03	\$ 21,931.21	\$ 1,213.20	\$ 155,700.86
1403	AUXILIAR UNIVERSAL DE OFICINA	20807	SUBDIRECCIÓN DE PATRIMONIO Y MANTENIMIENTO DE BIENES MUEBLES	BASE	\$ -	\$ -	\$ 72,831.00	\$ -	\$ -	\$ -	\$ 10,924.65	\$ -	\$ -	\$ 3,037.45	\$ 15,173.13	\$ -	\$ -	\$ 34,156.44	\$ -	\$ 1,139.07	\$ 22,222.91	\$ 1,522.08	\$ 157,962.57
1404	TAQUIMECANOGRAFA	20805	SUBDIRECCIÓN DE CONTROL DE LA GESTIÓN ADMINISTRATIVA	BASE	\$ -	\$ -	\$ 71,939.76	\$ -	\$ -	\$ -	\$ 10,790.96	\$ -	\$ -	\$ 3,110.79	\$ 14,987.45	\$ -	\$ -	\$ 34,070.28	\$ -	\$ 3,305.22	\$ 22,231.31	\$ 1,425.12	\$ 159,010.66
1405	EDUCADORA	20502	SUBDIRECCIÓN DE EDUCACIÓN CIENCIA Y TECNOLOGÍA	BASE	\$ -	\$ -	\$ 71,939.76	\$ -	\$ -	\$ -	\$ 10,790.96	\$ -	\$ -	\$ 3,197.32	\$ 14,987.45	\$ -	\$ -	\$ 34,070.28	\$ -	\$ -	\$ 22,181.31	\$ 1,425.12	\$ 155,741.97
1406	TAQUIMECANOGRAFA	20308	SUBDIRECCIÓN DE PROYECTOS Y LICITACIONES DE OBRA PÚBLICA	BASE	\$ -	\$ -	\$ 71,939.76	\$ -	\$ -	\$ -	\$ 10,790.96	\$ -	\$ -	\$ 3,197.32	\$ 14,987.45	\$ -	\$ -	\$ 34,070.28	\$ -	\$ 4,362.25	\$ 18,878.81	\$ 1,425.12	\$ 156,801.71
1407	AUXILIAR ADMINISTRATIVO	10301	RÉGIDURÍAS	BASE	\$ -	\$ -	\$ 69,992.88	\$ -	\$ -	\$ -	\$ 10,498.93	\$ -	\$ -	\$ 3,110.79	\$ 14,581.85	\$ -	\$ -	\$ 33,882.00	\$ -	\$ 6,221.61	\$ 21,931.21	\$ 1,213.20	\$ 159,006.08
1408	AUXILIAR UNIVERSAL DE OFICINA	20806	SUBDIRECCIÓN DE RECURSOS MATERIALES Y SERVICIOS GENERALES	BASE	\$ -	\$ -	\$ 72,831.00	\$ -	\$ -	\$ -	\$ 10,924.65	\$ -	\$ -	\$ 3,236.93	\$ 15,173.13	\$ -	\$ -	\$ 34,156.44	\$ -	\$ 9,009.37	\$ 22,272.91	\$ 1,522.08	\$ 166,082.35
1409	DIBUJANTE	20304	SUBDIRECCIÓN DE PLANEACIÓN URBANA Y LICENCIAS	BASE	\$ -	\$ -	\$ 72,831.00	\$ -	\$ -	\$ -	\$ 10,924.65	\$ -	\$ -	\$ -	\$ 15,173.13	\$ -	\$ -	\$ 34,156.44	\$ -	\$ 5,638.33	\$ 18,730.41	\$ 1,522.08	\$ 155,931.87
1410	POLICIA	20601	DIRECCIÓN DE SEGURIDAD PÚBLICA, VIALIDAD Y PROTECCIÓN CIUDADANA	POLICIA	\$ -	\$ -	\$ -	\$ 89,355.84	\$ -	\$ -	\$ -	\$ 12,599.17	\$ -	\$ 5,708.85	\$ 18,615.80	\$ -	\$ 13,239.12	\$ 15,054.60	\$ 7,719.00	\$ -	\$ 890.00	\$ 7,354.56	\$ 155,827.82
1411	PANTEONERO SEPULTURERO	20402	SUBDIRECCIÓN DE IMAGEN URBANA Y CONSERVACIÓN	BASE	\$ -	\$ -	\$ 64,713.24	\$ -	\$ -	\$ -	\$ 6,471.32	\$ -	\$ -	\$ 2,876.14	\$ 13,481.93	\$ 62,358.95	\$ -	\$ 33,371.64	\$ -	\$ 3,015.65	\$ 12,677.08	\$ 9,764.04	\$ 189,201.91
1412	TAQUIMECANOGRAFA	20103	SUBDIRECCIÓN DE AGENCIAS Y COLONIAS	BASE	\$ -	\$ -	\$ 71,939.76	\$ -	\$ -	\$ -	\$ 10,790.96	\$ -	\$ -	\$ 3,197.32	\$ 14,987.45	\$ -	\$ -	\$ 34,070.28	\$ -	\$ -	\$ 22,131.31	\$ 1,425.12	\$ 155,691.97
1413	CHOFER "B"	20310	SUBDIRECCIÓN DE CONSTRUCCIÓN DE OBRA PÚBLICA	BASE	\$ -	\$ -	\$ 76,328.52	\$ -	\$ -	\$ -	\$ 11,449.28	\$ -	\$ -	\$ 3,392.38	\$ 18,022.01	\$ 63,959.78	\$ -	\$ 34,473.84	\$ -	\$ 6,904.62	\$ 11,234.64	\$ 13,418.64	\$ 212,346.42
1414	MACHETERO	20403	SUBDIRECCIÓN DE LIMPIA	BASE	\$ -	\$ -	\$ 62,171.64	\$ -	\$ -	\$ -	\$ 9,325.75	\$ -	\$ -	\$ 2,763.18	\$ 14,679.42	\$ 74,672.73	\$ -	\$ 33,552.00	\$ -	\$ 5,624.04	\$ 10,217.87	\$ 15,346.80	\$ 197,659.83
1415	VELADOR	20801	DIRECCIÓN DE ADMINISTRACIÓN	BASE	\$ -	\$ -	\$ 68,012.88	\$ -	\$ -	\$ -	\$ -	\$ -	\$ -	\$ -	\$ 15,680.75	\$ -	\$ -	\$ 33,690.84	\$ -	\$ -	\$ 17,974.82	\$ 997.68	\$ 134,361.60
1416	MECANOGRAFA	20807	SUBDIRECCIÓN DE PATRIMONIO Y MANTENIMIENTO DE BIENES MUEBLES	BASE	\$ -	\$ -	\$ 68,342.76	\$ -	\$ -	\$ -	\$ 10,251.41	\$ -	\$ -	\$ 3,037.46	\$ 16,136.49	\$ -	\$ -	\$ 33,178.92	\$ -	\$ -	\$ 19,793.21	\$ -	\$ 150,740.24
1417	AUXILIAR DE ENFERMERA	50201	COMITÉ MUNICIPAL DEL SISTEMA PARA EL DESARROLLO INTEGRAL DE LA FAMILIA	BASE	\$ -	\$ -	\$ 69,266.52	\$ -	\$ -	\$ -	\$ 6,928.65	\$ -	\$ -	\$ 3,078.51	\$ 14,430.53	\$ -	\$ -	\$ 33,811.80	\$ -	\$ 4,425.32	\$ 18,654.06	\$ 1,197.12	\$ 149,396.27
1418	NOTIFICADOR	20702	SUBDIRECCIÓN DE CULTURA	BASE	\$ -	\$ -	\$ 69,992.88	\$ -	\$ -	\$ -	\$ 10,498.93	\$ -	\$ -	\$ 3,110.79	\$ 14,581.85	\$ -	\$ -	\$ 33,882.00	\$ -	\$ 6,264.78	\$ 21,556.21	\$ 1,213.20	\$ 158,674.25
1419	MECANOGRAFA	20802	SUBDIRECCIÓN DE RECURSOS HUMANOS	BASE	\$ -	\$ -	\$ 68,342.64	\$ -	\$ -	\$ -	\$ 6,834.26	\$ -	\$ -	\$ 3,037.45	\$ 14,238.05	\$ -	\$ -	\$ 33,722.52	\$ -	\$ 4,746.07	\$ 21,471.60	\$ 1,033.68	\$ 151,358.92
1420	MACHETERO	20403	SUBDIRECCIÓN DE LIMPIA	BASE	\$ -	\$ -	\$ 62,171.64	\$ -	\$ -	\$ -	\$ 6,217.16	\$ -	\$ -	\$ 2,763.18	\$ 14,679.42	\$ 93,775.06	\$ 503.16	\$ 33,552.00	\$ -	\$ 5,624.04	\$ 10,292.87	\$ 16,037.76	\$ 213,540.78
1421	CAPTURISTA "B"	10301	RÉGIDURÍAS	BASE	\$ -	\$ -	\$ 72,302.76	\$ -	\$ -	\$ -	\$ 10,845.41	\$ -	\$ -	\$ 3,213.46	\$ 15,063.08	\$ -	\$ -	\$ 34,105.20	\$ -	\$ 1,807.57	\$ 22,168.62	\$ 1,464.48	\$ 158,041.61
1422	AUXILIAR DE CAJA	20404	SUBDIRECCIÓN DE MERCADOS	BASE	\$ -	\$ -	\$ 72,831.00	\$ -	\$ -	\$ -	\$ 10,924.65	\$ -	\$ -	\$ 3,236.93	\$ 15,173.13	\$ -	\$ -	\$ 34,156.44	\$ -	\$ 2,156.86	\$ 21,507.91	\$ 1,522.08	\$ 158,464.84
1423	POLICIA UNIDAD DE REACCION	20601	DIRECCIÓN DE SEGURIDAD PÚBLICA, VIALIDAD Y PROTECCIÓN CIUDADANA	POLICIA	\$ -	\$ -	\$ -	\$ 99,574.08	\$ -	\$ -	\$ -	\$ 14,039.95	\$ -	\$ 6,361.68	\$ 20,744.60	\$ -	\$ 14,812.32	\$ 15,054.60	\$ 7,719.00	\$ -	\$ 890.00	\$ 8,841.12	\$ 170,355.10
1424	POLICIA 3o	20601	DIRECCIÓN DE SEGURIDAD PÚBLICA, VIALIDAD Y PROTECCIÓN CIUDADANA	POLICIA	\$ -	\$ -	\$ -	\$ 109,358.04	\$ -	\$ -	\$ -	\$ 15,419.48	\$ -	\$ 6,986.76	\$ 22,782.93	\$ -	\$ 16,256.40	\$ 15,054.60	\$ 7,719.00	\$ -	\$ 890.00	\$ 10,637.52	\$ 183,829.69
1425	SUPERVISOR	20304	SUBDIRECCIÓN DE PLANEACIÓN URBANA Y LICENCIAS	CONFIANZA	\$ -	\$ 58,889.28	\$ -	\$ -	\$ -	\$ -	\$ 10,791.00	\$ 8,303.39	\$ -	\$ 2,617.30	\$ 12,268.60	\$ -	\$ 12,274.56	\$ 21,037.32	\$ -	\$ -	\$ 2,957.30	\$ -	\$ 129,138.75
1426	MECANOGRAFA	21001	SECRETARÍA DEL AYUNTAMIENTO	BASE	\$ -	\$ -	\$ 68,342.64	\$ -	\$ -	\$ -	\$ 10,251.40	\$ -	\$ -	\$ 3,037.45	\$ 14,238.05	\$ -	\$ -	\$ 33,722.52	\$ -	\$ 6,264.78	\$ 21,421.60	\$ 1,033.68	\$ 156,244.76
1427	AUXILIAR ADMINISTRATIVO	20205	SUBDIRECCIÓN DE EGRESOS Y CONTROL PRESUPUESTAL	BASE	\$ -	\$ -	\$ 69,992.88	\$ -	\$ -	\$ -	\$ 10,498.93	\$ -	\$ -	\$ 3,110.79	\$ 14,581.85	\$ -	\$ 8,400.00	\$ 33,882.00	\$ -	\$ 6,416.03	\$ 21,216.21	\$ 2,613.12	\$ 165,485.58
1428	AUXILIAR UNIVERSAL DE OFICINA	20702	SUBDIRECCIÓN DE CULTURA	BASE	\$ -	\$ -	\$ 72,831.00	\$ -	\$ -	\$ -	\$ 10,924.65	\$ -	\$ -	\$ -	\$ 15,173.13	\$ -	\$ -	\$ 34,156.44	\$ -	\$ 4,855.43	\$ 21,882.91	\$ 1,522.08	\$ 158,301.48
1429	MECANOGRAFA	20802	SUBDIRECCIÓN DE RECURSOS HUMANOS	BASE	\$ -	\$ -	\$ 68,342.64	\$ -	\$ -	\$ -	\$ 3,417.13	\$ -	\$ -	\$ 3,037.45	\$ 14,238.05	\$ -	\$ -	\$ 33,722.52	\$ -	\$ 3,986.68	\$ 21,471.60	\$ 1,033.68	\$ 147,182.39
1430	POLICIA VIAL	20606	SUBDIRECCIÓN DE TRÁNSITO Y MOVILIDAD	TRANSITO	\$ -	\$ -	\$ -	\$ 89,355.84	\$ -	\$ -	\$ -	\$ 12,599.17	\$ -	\$ 2,730.32	\$ 18,615.80	\$ -	\$ 13,239.12	\$ 15,054.60	\$ 7,719.00	\$ -	\$ 890.00	\$ 7,354.56	\$ 152,849.29
1431	BARRENDERO	20403	SUBDIRECCIÓN DE LIMPIA	BASE	\$ -	\$ -	\$ 62,171.64	\$ -	\$ -	\$ -	\$ 6,217.16	\$ -	\$ -	\$ 2,763.18	\$ 14,679.42	\$ 53,833.83	\$ -	\$ 33,552.00	\$ -	\$ 5,624.04	\$ 10,292.87	\$ 10,076.52	\$ 179,057.63
1432	AYUDANTE ADMINISTRATIVO	20701	DIRECCIÓN DE CULTURA Y TURISMO	BASE	\$ -	\$ -	\$ 73,920.12	\$ -	\$ -	\$ -	\$ 11,088.02	\$ -	\$ -	\$ 3,285.34	\$ 15,400.03	\$ -	\$ -	\$ 34,261.56	\$ -	\$ -	\$ 22,334.85	\$ 1,508.16	\$ 158,781.75
1433	SUPERVISOR	20308	SUBDIRECCIÓN DE PROYECTOS Y LICITACIONES DE OBRA PÚBLICA	CONFIANZA	\$ -	\$ 58,889.28	\$ -	\$ -	\$ -	\$ -	\$ 6,217.20	\$ 8,303.39	\$ -	\$ 2,617.30	\$ 12,268.60	\$ -	\$ 19,726.32	\$ 21,037.32	\$ -	\$ -	\$ 2,957.30	\$ -	\$ 132,016.71
1434	SELECCIONADOR DE BASURA	20403	SUBDIRECCIÓN DE LIMPIA	BASE	\$ -	\$ -	\$ 62,171.64	\$ -	\$ -	\$ -	\$ 6,217.16	\$ -	\$ -	\$ 2,763.18	\$ 14,679.42	\$ 102,457.94	\$ -	\$ 33,552.00	\$ -	\$ 5,624.04	\$ 10,217.87	\$ 14,081.28	\$ 223,601.97
1435	BARRENDERO	20403	SUBDIRECCIÓN DE LIMPIA	BASE	\$ -	\$ -	\$ 62,171.64	\$ -	\$ -	\$ -	\$ 9,325.75	\$ -	\$ -	\$ 2,763.18	\$ 14,679.42	\$ 98,984.79	\$ -	\$ 33,552.00	\$ -	\$ 5,624.04	\$ 10,142.87	\$ 14,731.56	\$ 222,512.12
1436	BARRENDERO	20403	SUBDIRECCIÓN DE LIMPIA	BASE	\$ -	\$ -	\$ 62,171.64	\$ -	\$ -	\$ -	\$ 9,325.75	\$ -	\$ -	\$ 2,763.18	\$ 14,679.42	\$ 45,150.96	\$ -	\$ 33,552.00	\$ -	\$ 3,578.99	\$ 10,217.87	\$ 7,085.88	\$ 174,353.92
1437	TRAILERO	20402	SUBDIRECCIÓN DE IMAGEN URBANA Y CONSERVACIÓN	BASE	\$ -	\$ -	\$ 95,567.76	\$ -	\$ -	\$ -	\$ 14,335.16	\$ -	\$ -	\$ 4,247.46	\$ 22,564.61	\$ 125,455.74	\$ -	\$ 35,726.40	\$ -	\$ 8,645.00	\$ 12,647.58	\$ 29,840.04	\$ 289,349.67

1438	MACHETERO	20403	SUBDIRECCIÓN DE LIMPIA	BASE	\$ -	\$ -	\$ 62,171.64	\$ -	\$ -	\$ -	\$ 9,325.75	\$ -	\$ -	\$ 2,763.18	\$ 14,679.42	\$ 93,775.06	\$ -	\$ 33,552.00	\$ -	\$ 5,624.04	\$ 10,217.87	\$ 15,938.88	\$ 216,170.08
1439	EMPL. DE CUADRILLA DE JARDINES	20402	SUBDIRECCIÓN DE IMAGEN URBANA Y CONSERVACIÓN	BASE	\$ -	\$ -	\$ 64,481.88	\$ -	\$ -	\$ -	\$ 9,672.28	\$ -	\$ -	\$ 2,865.86	\$ 15,224.89	\$ 84,646.22	\$ -	\$ 33,702.48	\$ -	\$ 3,888.74	\$ 19,053.64	\$ 15,498.48	\$ 218,037.52
1440	VELADOR	20404	SUBDIRECCIÓN DE MERCADOS	BASE	\$ -	\$ -	\$ 65,471.40	\$ -	\$ -	\$ -	\$ 9,820.71	\$ -	\$ -	\$ 2,909.84	\$ 15,458.53	\$ 51,203.69	\$ -	\$ 33,766.92	\$ -	\$ 5,877.89	\$ 19,502.86	\$ 4,439.40	\$ 199,572.44
1441	EMPL. DE CUADRILLA DE JARDINES	20402	SUBDIRECCIÓN DE IMAGEN URBANA Y CONSERVACIÓN	BASE	\$ -	\$ -	\$ 64,481.88	\$ -	\$ -	\$ -	\$ 9,672.28	\$ -	\$ -	\$ 2,865.86	\$ 15,224.89	\$ 77,442.29	\$ -	\$ 33,702.48	\$ -	\$ 5,833.06	\$ 19,503.64	\$ 15,498.48	\$ 213,227.90
1442	VELADOR	20402	SUBDIRECCIÓN DE IMAGEN URBANA Y CONSERVACIÓN	BASE	\$ -	\$ -	\$ 65,471.40	\$ -	\$ -	\$ -	\$ 9,820.71	\$ -	\$ -	\$ 2,909.84	\$ 15,458.53	\$ 51,203.69	\$ -	\$ 33,766.92	\$ -	\$ 3,051.06	\$ 10,090.36	\$ 9,669.00	\$ 182,103.50
1443	EMPLEADO DE CUADRILLA MOVIL "C"	20402	SUBDIRECCIÓN DE IMAGEN URBANA Y CONSERVACIÓN	BASE	\$ -	\$ -	\$ 80,882.64	\$ -	\$ -	\$ -	\$ 12,132.40	\$ -	\$ -	\$ 3,594.78	\$ 19,097.29	\$ 133,291.52	\$ -	\$ 34,770.24	\$ -	\$ 7,316.78	\$ 11,621.20	\$ 26,671.20	\$ 276,035.65
1444	MACHETERO	20403	SUBDIRECCIÓN DE LIMPIA	BASE	\$ -	\$ -	\$ 62,171.64	\$ -	\$ -	\$ -	\$ 9,325.75	\$ -	\$ -	\$ 2,763.18	\$ 14,679.42	\$ 74,672.73	\$ -	\$ 33,552.00	\$ -	\$ 5,624.04	\$ 10,292.87	\$ 11,746.20	\$ 201,335.43
1445	MACHETERO	20403	SUBDIRECCIÓN DE LIMPIA	BASE	\$ -	\$ -	\$ 62,171.64	\$ -	\$ -	\$ -	\$ 9,325.75	\$ -	\$ -	\$ 2,763.18	\$ 14,679.42	\$ 93,775.06	\$ -	\$ 33,552.00	\$ -	\$ 5,624.04	\$ 10,217.87	\$ 15,938.88	\$ 216,170.08
1446	BARRENDERO	20403	SUBDIRECCIÓN DE LIMPIA	BASE	\$ -	\$ -	\$ 62,171.64	\$ -	\$ -	\$ -	\$ 9,325.75	\$ -	\$ -	\$ 2,763.18	\$ 14,679.42	\$ 53,833.83	\$ -	\$ 33,552.00	\$ -	\$ 5,624.04	\$ 10,142.87	\$ 6,941.40	\$ 185,151.33
1447	BARRENDERO	20403	SUBDIRECCIÓN DE LIMPIA	BASE	\$ -	\$ -	\$ 62,171.64	\$ -	\$ -	\$ -	\$ 9,325.75	\$ -	\$ -	\$ 2,763.18	\$ 14,679.42	\$ 48,624.11	\$ -	\$ 33,552.00	\$ -	\$ -	\$ 10,217.87	\$ 8,833.32	\$ 172,500.64
1448	CHOFER	20402	SUBDIRECCIÓN DE IMAGEN URBANA Y CONSERVACIÓN	BASE	\$ -	\$ -	\$ 74,744.40	\$ -	\$ -	\$ -	\$ 11,211.66	\$ -	\$ -	\$ 3,321.97	\$ 17,647.98	\$ 71,933.35	\$ -	\$ 34,370.64	\$ -	\$ 6,436.24	\$ 11,160.83	\$ 18,076.08	\$ 212,751.00
1449	MACHETERO	20403	SUBDIRECCIÓN DE LIMPIA	BASE	\$ -	\$ -	\$ 62,171.64	\$ -	\$ -	\$ -	\$ 9,325.75	\$ -	\$ -	\$ 2,763.18	\$ 14,679.42	\$ 93,775.06	\$ -	\$ 33,552.00	\$ -	\$ 5,624.04	\$ 10,292.87	\$ 13,655.04	\$ 218,528.92
1450	CHOFER "A"	20403	SUBDIRECCIÓN DE LIMPIA	BASE	\$ -	\$ -	\$ 74,744.40	\$ -	\$ -	\$ -	\$ 11,211.66	\$ -	\$ -	\$ 3,321.97	\$ 17,647.98	\$ 112,706.18	\$ -	\$ 34,370.64	\$ -	\$ 6,904.62	\$ 11,115.83	\$ 22,046.52	\$ 249,976.76
1451	MACHETERO	20403	SUBDIRECCIÓN DE LIMPIA	BASE	\$ -	\$ -	\$ 62,171.64	\$ -	\$ -	\$ -	\$ 9,325.75	\$ -	\$ -	\$ 2,763.18	\$ 14,679.42	\$ 90,301.91	\$ -	\$ 33,552.00	\$ -	\$ -	\$ 10,142.87	\$ 17,552.64	\$ 205,384.13
1452	CHOFER "B"	20403	SUBDIRECCIÓN DE LIMPIA	BASE	\$ -	\$ -	\$ 76,328.52	\$ -	\$ -	\$ -	\$ 11,449.28	\$ -	\$ -	\$ 3,392.38	\$ 18,022.01	\$ 159,899.44	\$ -	\$ 34,473.84	\$ -	\$ 6,904.62	\$ 11,354.64	\$ 22,823.04	\$ 299,001.68
1453	CHOFER "B"	20402	SUBDIRECCIÓN DE IMAGEN URBANA Y CONSERVACIÓN	BASE	\$ -	\$ -	\$ 76,328.52	\$ -	\$ -	\$ -	\$ 11,449.28	\$ -	\$ -	\$ 3,392.38	\$ 18,022.01	\$ 115,127.60	\$ -	\$ 34,473.84	\$ -	\$ 6,904.62	\$ 11,279.64	\$ 17,578.68	\$ 259,399.20
1454	MACHETERO	20403	SUBDIRECCIÓN DE LIMPIA	BASE	\$ -	\$ -	\$ 62,171.64	\$ -	\$ -	\$ -	\$ 9,325.75	\$ -	\$ -	\$ 2,763.18	\$ 14,679.42	\$ 93,775.06	\$ -	\$ 33,552.00	\$ -	\$ 5,624.04	\$ 10,217.87	\$ 14,065.20	\$ 218,043.76
1455	OPERADOR DE GRUA ALUMB.PUB.	20402	SUBDIRECCIÓN DE IMAGEN URBANA Y CONSERVACIÓN	BASE	\$ -	\$ -	\$ 93,026.64	\$ -	\$ -	\$ -	\$ 13,954.00	\$ -	\$ -	\$ 4,134.52	\$ 21,964.62	\$ 110,602.72	\$ -	\$ 35,561.04	\$ -	\$ 8,527.51	\$ 12,532.00	\$ 28,894.92	\$ 271,408.13
1456	CHOFER "B"	20402	SUBDIRECCIÓN DE IMAGEN URBANA Y CONSERVACIÓN	BASE	\$ -	\$ -	\$ 76,328.52	\$ -	\$ -	\$ -	\$ 11,449.28	\$ -	\$ -	\$ 3,392.38	\$ 18,022.01	\$ 102,335.64	\$ -	\$ 34,473.84	\$ -	\$ 7,056.76	\$ 11,279.64	\$ 20,955.72	\$ 243,382.35
1457	MACHETERO	20403	SUBDIRECCIÓN DE LIMPIA	BASE	\$ -	\$ -	\$ 62,171.64	\$ -	\$ -	\$ -	\$ 9,325.75	\$ -	\$ -	\$ 2,763.18	\$ 14,679.42	\$ 93,775.06	\$ -	\$ 33,552.00	\$ -	\$ 5,624.04	\$ 10,217.87	\$ 17,131.20	\$ 214,977.76
1458	MACHETERO	20403	SUBDIRECCIÓN DE LIMPIA	BASE	\$ -	\$ -	\$ 62,171.64	\$ -	\$ -	\$ -	\$ 9,325.75	\$ -	\$ -	\$ 2,763.18	\$ 14,679.42	\$ 95,511.64	\$ -	\$ 33,552.00	\$ -	\$ 5,624.04	\$ 10,142.87	\$ 15,938.88	\$ 217,831.65
1459	CHOFER "C"	20402	SUBDIRECCIÓN DE IMAGEN URBANA Y CONSERVACIÓN	BASE	\$ -	\$ -	\$ 78,011.88	\$ -	\$ -	\$ -	\$ 11,701.78	\$ -	\$ -	\$ 3,467.19	\$ 18,419.47	\$ 117,637.07	\$ -	\$ 34,583.40	\$ -	\$ 6,415.23	\$ 11,405.89	\$ 18,229.08	\$ 263,412.84
1460	BARRENDERO	20403	SUBDIRECCIÓN DE LIMPIA	BASE	\$ -	\$ -	\$ 62,171.64	\$ -	\$ -	\$ -	\$ 9,325.75	\$ -	\$ -	\$ 2,763.18	\$ 14,679.42	\$ -	\$ -	\$ 33,552.00	\$ -	\$ -	\$ 10,142.87	\$ -	\$ 132,634.86
1461	MACHETERO	20403	SUBDIRECCIÓN DE LIMPIA	BASE	\$ -	\$ -	\$ 62,171.64	\$ -	\$ -	\$ -	\$ 9,325.75	\$ -	\$ -	\$ 2,763.18	\$ 14,679.42	\$ 100,721.36	\$ -	\$ 33,552.00	\$ -	\$ 5,283.18	\$ 9,842.87	\$ 19,392.48	\$ 218,946.92
1462	MACHETERO	20403	SUBDIRECCIÓN DE LIMPIA	BASE	\$ -	\$ -	\$ 62,171.64	\$ -	\$ -	\$ -	\$ 9,325.75	\$ -	\$ -	\$ 2,763.18	\$ 14,679.42	\$ 105,931.09	\$ -	\$ 33,552.00	\$ -	\$ 5,624.04	\$ 9,842.87	\$ 17,592.00	\$ 226,297.98
1463	BARRENDERO	20403	SUBDIRECCIÓN DE LIMPIA	BASE	\$ -	\$ -	\$ 62,171.64	\$ -	\$ -	\$ -	\$ 9,325.75	\$ -	\$ -	\$ 2,763.18	\$ 14,679.42	\$ 48,624.11	\$ -	\$ 33,552.00	\$ -	\$ 5,624.04	\$ 10,217.87	\$ 8,940.84	\$ 178,017.16
1464	CHOFER "C"	20403	SUBDIRECCIÓN DE LIMPIA	BASE	\$ -	\$ -	\$ 78,011.88	\$ -	\$ -	\$ -	\$ 11,701.78	\$ -	\$ -	\$ 3,467.19	\$ 18,419.47	\$ 137,243.25	\$ -	\$ 34,583.40	\$ -	\$ 7,056.76	\$ 11,480.89	\$ 22,540.32	\$ 279,424.31
1465	TAQUIMECANOGRAFA	20404	SUBDIRECCIÓN DE MERCADOS	BASE	\$ -	\$ -	\$ 71,939.76	\$ -	\$ -	\$ -	\$ 10,790.96	\$ -	\$ -	\$ 3,197.32	\$ 14,987.45	\$ -	\$ -	\$ 34,070.28	\$ -	\$ 2,198.11	\$ 21,891.31	\$ 1,425.12	\$ 157,650.07
1466	TAQUIMECANOGRAFA	20701	DIRECCIÓN DE CULTURA Y TURISMO	BASE	\$ -	\$ -	\$ 71,939.76	\$ -	\$ -	\$ -	\$ 10,790.96	\$ -	\$ -	\$ 3,197.32	\$ 14,987.45	\$ -	\$ -	\$ 34,070.28	\$ -	\$ 4,596.16	\$ 21,841.31	\$ 1,425.12	\$ 159,998.13
1467	CHOFER "A"	20403	SUBDIRECCIÓN DE LIMPIA	BASE	\$ -	\$ -	\$ 74,744.40	\$ -	\$ -	\$ -	\$ 11,211.66	\$ -	\$ -	\$ 3,321.97	\$ 17,647.98	\$ 112,706.18	\$ -	\$ 34,370.64	\$ -	\$ 6,909.08	\$ 11,160.83	\$ 22,046.52	\$ 250,026.22
1468	POLICIA VIAL	20606	SUBDIRECCIÓN DE TRÁNSITO Y MOVILIDAD	TRANSITO	\$ -	\$ -	\$ -	\$ 89,355.84	\$ -	\$ -	\$ -	\$ 12,599.17	\$ -	\$ 2,730.32	\$ 18,615.80	\$ -	\$ 13,239.12	\$ 15,054.60	\$ 7,719.00	\$ -	\$ 890.00	\$ 7,354.56	\$ 152,849.29
1469	NOTIFICADOR	20802	SUBDIRECCIÓN DE RECURSOS HUMANOS	BASE	\$ -	\$ -	\$ 69,992.88	\$ -	\$ -	\$ -	\$ 6,999.29	\$ -	\$ -	\$ -	\$ 14,581.85	\$ -	\$ -	\$ 33,882.00	\$ -	\$ 4,666.20	\$ 18,388.71	\$ 1,213.20	\$ 147,297.73
1470	CHOFER	20402	SUBDIRECCIÓN DE IMAGEN URBANA Y CONSERVACIÓN	BASE	\$ -	\$ -	\$ 77,253.12	\$ -	\$ -	\$ -	\$ 11,587.97	\$ -	\$ -	\$ 3,433.47	\$ 16,094.40	\$ 105,706.07	\$ -	\$ 34,583.88	\$ -	\$ 6,988.33	\$ 14,125.90	\$ 21,377.40	\$ 248,395.74
1471	POLICIA VIAL	20606	SUBDIRECCIÓN DE TRÁNSITO Y MOVILIDAD	TRANSITO	\$ -	\$ -	\$ -	\$ 89,355.84	\$ -	\$ -	\$ -	\$ 12,599.17	\$ -	\$ 2,730.32	\$ 18,615.80	\$ -	\$ 13,239.12	\$ 15,054.60	\$ 7,719.00	\$ -	\$ 890.00	\$ 7,354.56	\$ 152,849.29
1472	POLICIA 3o	20601	DIRECCIÓN DE SEGURIDAD PÚBLICA, VIALIDAD Y PROTECCIÓN CIUDADANA	POLICIA	\$ -	\$ -	\$ -	\$ 109,358.04	\$ -	\$ -	\$ -	\$ 15,419.48	\$ -	\$ 6,986.76	\$ 22,782.93	\$ -	\$ 16,256.40	\$ 15,054.60	\$ 7,719.00	\$ -	\$ 890.00	\$ 10,637.52	\$ 183,829.69
1473	AUXILIAR ADMINISTRATIVO	20405	SUBDIRECCIÓN DE CONTROL SANITARIO	BASE	\$ -	\$ -	\$ 69,992.88	\$ -	\$ -	\$ -	\$ 6,999.29	\$ -	\$ -	\$ 3,110.79	\$ 14,581.85	\$ -	\$ -	\$ 33,882.00	\$ -	\$ 6,264.78	\$ 21,216.21	\$ 1,213.20	\$ 154,834.60
1474	CAPTURISTA "B"	20203	SUBDIRECCIÓN DE INGRESOS	CONFIANZA	\$ -	\$ 57,475.92	\$ -	\$ -	\$ -	\$ -	\$ 9,302.64	\$ 2,701.37	\$ -	\$ 1,756.21	\$ 11,974.15	\$ -	\$ 2,460.00	\$ 21,037.32	\$ -	\$ -	\$ 2,894.49	\$ -	\$ 109,602.09
1475	JARDINERO	20402	SUBDIRECCIÓN DE IMAGEN URBANA Y CONSERVACIÓN	BASE	\$ -	\$ -	\$ 62,171.64	\$ -	\$ -	\$ -	\$ 6,217.16	\$ -	\$ -	\$ 2,763.18	\$ 14,679.42	\$ 81,619.03	\$ -	\$ 33,552.00	\$ -	\$ 5,853.86	\$ 19,330.37	\$ 8,247.24	\$ 217,939.43
1476	AUXILIAR ARCHIVISTA	20701	DIRECCIÓN DE CULTURA Y TURISMO	BASE	\$ -	\$ -	\$ 68,342.64	\$ -	\$ -	\$ -	\$ 3,417.13	\$ -	\$ -	\$ 2,847.61	\$ 14,238.05	\$ -	\$ -	\$ 33,722.52	\$ -	\$ -	\$ 21,811.60	\$ 1,033.68	\$ 143,345.88
1477	BARRENDERO	20403	SUBDIRECCIÓN DE LIMPIA	BASE	\$ -	\$ -	\$ 62,171.64	\$ -	\$ -	\$ -	\$ 6,217.16	\$ -	\$ -	\$ 2,763.18	\$ 14,679.42	\$ 50,360.68	\$ -	\$ 33,552.00	\$ -	\$ 5,624.04	\$ 10,217.87	\$ 8,717.52	\$ 176,868.48

1478	BARRENDERO	20403	SUBDIRECCIÓN DE LIMPIA	BASE	\$ -	\$ -	\$ 62,171.64	\$ -	\$ -	\$ -	\$ 6,217.16	\$ -	\$ -	\$ 2,763.18	\$ 14,679.42	\$ 92,038.49	\$ -	\$ 33,552.00	\$ -	\$ 5,624.04	\$ 10,292.87	\$ 16,757.76	\$ 210,581.04
1479	AYDTE. OPER. MAQ. PESADA "C"	20308	SUBDIRECCIÓN DE PROYECTOS Y LICITACIONES DE OBRA PÚBLICA	BASE	\$ -	\$ -	\$ 81,972.00	\$ -	\$ -	\$ -	\$ 8,197.20	\$ -	\$ -	\$ 3,643.20	\$ 19,354.50	\$ -	\$ -	\$ 34,841.28	\$ -	\$ 5,624.04	\$ 11,327.90	\$ 2,688.48	\$ 162,271.64
1480	BARRENDERO	20403	SUBDIRECCIÓN DE LIMPIA	BASE	\$ -	\$ -	\$ 62,171.64	\$ -	\$ -	\$ -	\$ 6,217.16	\$ -	\$ -	\$ 2,763.18	\$ 14,679.42	\$ 92,038.49	\$ -	\$ 33,552.00	\$ -	\$ -	\$ 10,292.87	\$ 8,833.32	\$ 212,881.44
1481	AUXILIAR ADMINISTRATIVO	20501	DIRECCIÓN DE DESARROLLO HUMANO	BASE	\$ -	\$ -	\$ 69,992.88	\$ -	\$ -	\$ -	\$ 6,999.29	\$ -	\$ -	\$ 3,110.79	\$ 14,581.85	\$ -	\$ -	\$ 33,882.00	\$ -	\$ 6,416.03	\$ 18,038.71	\$ 1,213.20	\$ 151,808.36
1482	AUXILIAR ADMINISTRATIVO	30502	SUBDIRECCIÓN DE COMUNICACIÓN	BASE	\$ -	\$ -	\$ 69,992.88	\$ -	\$ -	\$ -	\$ 6,999.29	\$ -	\$ -	\$ -	\$ 14,581.85	\$ -	\$ -	\$ 33,882.00	\$ -	\$ 5,055.05	\$ 18,038.71	\$ 1,213.20	\$ 147,336.58
1483	PANTEONERO SEPULTURERO	20402	SUBDIRECCIÓN DE IMAGEN URBANA Y CONSERVACIÓN	BASE	\$ -	\$ -	\$ 64,713.24	\$ -	\$ -	\$ -	\$ 6,471.32	\$ -	\$ -	\$ 2,876.14	\$ 13,481.93	\$ 66,877.71	\$ -	\$ 33,371.64	\$ -	\$ 5,853.86	\$ 13,027.08	\$ 16,046.64	\$ 190,626.29
1484	MACHETERO	20403	SUBDIRECCIÓN DE LIMPIA	BASE	\$ -	\$ -	\$ 62,171.64	\$ -	\$ -	\$ -	\$ 9,325.75	\$ -	\$ -	\$ 2,763.18	\$ 14,679.42	\$ 98,984.79	\$ -	\$ 33,552.00	\$ -	\$ 5,624.04	\$ 10,142.87	\$ 14,302.56	\$ 222,941.12
1485	JARDINERO	20402	SUBDIRECCIÓN DE IMAGEN URBANA Y CONSERVACIÓN	BASE	\$ -	\$ -	\$ 64,713.24	\$ -	\$ -	\$ -	\$ 6,471.32	\$ -	\$ -	\$ 2,876.14	\$ 13,481.93	\$ 88,567.78	\$ -	\$ 33,371.64	\$ -	\$ 5,853.86	\$ 12,437.08	\$ 15,601.92	\$ 212,171.08
1486	BARRENDERO	20403	SUBDIRECCIÓN DE LIMPIA	BASE	\$ -	\$ -	\$ 62,171.64	\$ -	\$ -	\$ -	\$ 6,217.16	\$ -	\$ -	\$ 2,763.18	\$ 14,679.42	\$ 102,457.94	\$ -	\$ 33,552.00	\$ -	\$ 5,624.04	\$ 10,142.87	\$ 17,194.56	\$ 220,413.69
1487	BARRENDERO	20403	SUBDIRECCIÓN DE LIMPIA	BASE	\$ -	\$ -	\$ 62,171.64	\$ -	\$ -	\$ -	\$ 9,325.75	\$ -	\$ -	\$ 2,763.18	\$ 14,679.42	\$ 92,038.49	\$ -	\$ 33,552.00	\$ -	\$ 5,624.04	\$ 10,217.87	\$ 16,009.92	\$ 214,362.46
1488	BARRENDERO	20403	SUBDIRECCIÓN DE LIMPIA	BASE	\$ -	\$ -	\$ 62,171.64	\$ -	\$ -	\$ -	\$ 6,217.16	\$ -	\$ -	\$ 2,763.18	\$ 14,679.42	\$ 48,624.11	\$ -	\$ 33,552.00	\$ -	\$ 2,897.19	\$ 9,842.87	\$ 8,743.32	\$ 172,004.25
1489	POLICIA 3 - VIAL	20606	SUBDIRECCIÓN DE TRÁNSITO Y MOVILIDAD	TRANSITO	\$ -	\$ -	\$ -	\$ 109,358.04	\$ -	\$ -	\$ -	\$ 15,419.48	\$ -	\$ 3,341.50	\$ 22,782.93	\$ -	\$ 16,256.40	\$ 15,054.60	\$ 7,719.00	\$ -	\$ 890.00	\$ 10,637.52	\$ 180,184.42
1490	EMPLEADO DE CUADRILLA MOVIL"B"	20404	SUBDIRECCIÓN DE MERCADOS	BASE	\$ -	\$ -	\$ 68,342.04	\$ -	\$ -	\$ -	\$ 6,834.20	\$ -	\$ -	\$ 3,037.42	\$ 16,136.32	\$ 114,516.13	\$ 503.16	\$ 33,953.88	\$ -	\$ 3,184.70	\$ 10,830.65	\$ 19,746.72	\$ 237,591.78
1491	POLICIA UNIDAD DE ANALISIS	20601	DIRECCIÓN DE SEGURIDAD PÚBLICA, VIALIDAD Y PROTECCIÓN CIUDADANA	POLICIA	\$ -	\$ -	\$ -	\$ 95,236.56	\$ -	\$ -	\$ -	\$ 13,428.35	\$ -	\$ 6,084.56	\$ 19,840.95	\$ -	\$ 13,239.12	\$ 15,054.60	\$ 7,719.00	\$ -	\$ 890.00	\$ 7,994.40	\$ 163,498.74
1492	OFICINISTA "B"	20203	SUBDIRECCIÓN DE INGRESOS	CONFIANZA	\$ -	\$ 56,687.76	\$ -	\$ -	\$ -	\$ -	\$ 5,668.78	\$ 7,992.97	\$ -	\$ 2,519.46	\$ 11,809.95	\$ -	\$ 21,956.88	\$ 21,037.32	\$ -	\$ -	\$ 3,209.46	\$ -	\$ 130,882.57
1493	PANTEONERO SEPULTURERO	20402	SUBDIRECCIÓN DE IMAGEN URBANA Y CONSERVACIÓN	BASE	\$ -	\$ -	\$ 64,713.24	\$ -	\$ -	\$ -	\$ 3,235.66	\$ -	\$ -	\$ 2,696.39	\$ 13,481.93	\$ 70,492.72	\$ -	\$ 33,371.64	\$ -	\$ 2,660.86	\$ 13,027.08	\$ 15,450.96	\$ 188,228.56
1494	AGENTE	20606	SUBDIRECCIÓN DE TRÁNSITO Y MOVILIDAD	TRANSITO	\$ -	\$ -	\$ -	\$ 76,823.64	\$ -	\$ -	\$ -	\$ 10,832.13	\$ -	\$ 2,347.39	\$ 16,004.93	\$ -	\$ 10,873.20	\$ 16,339.56	\$ 6,117.48	\$ -	\$ 890.00	\$ 2,988.72	\$ 137,239.61
1495	MACHETERO	20403	SUBDIRECCIÓN DE LIMPIA	BASE	\$ -	\$ -	\$ 62,171.64	\$ -	\$ -	\$ -	\$ 9,325.75	\$ -	\$ -	\$ 2,763.18	\$ 14,679.42	\$ 93,775.06	\$ -	\$ 33,552.00	\$ -	\$ 5,624.04	\$ 10,292.87	\$ 15,938.88	\$ 216,245.08
1496	VERIFICADOR DE OBRA	20201	TESORERÍA MUNICIPAL	BASE	\$ -	\$ -	\$ 74,678.52	\$ -	\$ -	\$ -	\$ 7,467.85	\$ -	\$ -	\$ 3,319.05	\$ 17,217.55	\$ -	\$ -	\$ 34,335.00	\$ -	\$ 4,771.19	\$ 20,388.27	\$ 2,208.96	\$ 159,968.46
1497	BARRENDERO	20403	SUBDIRECCIÓN DE LIMPIA	BASE	\$ -	\$ -	\$ 62,171.64	\$ -	\$ -	\$ -	\$ 9,325.75	\$ -	\$ -	\$ 2,763.18	\$ 14,679.42	\$ 102,457.94	\$ -	\$ 33,552.00	\$ -	\$ 5,624.04	\$ 10,217.87	\$ 17,194.56	\$ 223,597.27
1498	JARDINERO	20402	SUBDIRECCIÓN DE IMAGEN URBANA Y CONSERVACIÓN	BASE	\$ -	\$ -	\$ 62,171.64	\$ -	\$ -	\$ -	\$ 9,325.75	\$ -	\$ -	\$ 2,763.18	\$ 14,679.42	\$ 78,145.88	\$ -	\$ 33,552.00	\$ -	\$ 5,833.06	\$ 10,142.87	\$ 14,473.20	\$ 202,140.61
1499	POLICIA VIAL	20606	SUBDIRECCIÓN DE TRÁNSITO Y MOVILIDAD	TRANSITO	\$ -	\$ -	\$ -	\$ 89,355.84	\$ -	\$ -	\$ -	\$ 12,599.17	\$ -	\$ 2,730.32	\$ 18,615.80	\$ -	\$ 13,239.12	\$ 15,054.60	\$ 7,719.00	\$ -	\$ 890.00	\$ 7,354.56	\$ 152,849.29
1500	MACHETERO	20403	SUBDIRECCIÓN DE LIMPIA	BASE	\$ -	\$ -	\$ 62,171.64	\$ -	\$ -	\$ -	\$ 6,217.16	\$ -	\$ -	\$ 2,763.18	\$ 14,679.42	\$ 67,726.43	\$ -	\$ 33,552.00	\$ -	\$ 5,624.04	\$ 10,142.87	\$ 14,302.56	\$ 188,574.19
1501	BARRENDERO	20403	SUBDIRECCIÓN DE LIMPIA	BASE	\$ -	\$ -	\$ 62,171.64	\$ -	\$ -	\$ -	\$ 3,108.58	\$ -	\$ -	\$ 2,417.79	\$ 14,679.42	\$ 53,833.83	\$ -	\$ 33,552.00	\$ -	\$ 2,385.92	\$ 10,142.87	\$ 8,717.52	\$ 173,574.53
1502	BARRENDERO	20403	SUBDIRECCIÓN DE LIMPIA	BASE	\$ -	\$ -	\$ 62,171.64	\$ -	\$ -	\$ -	\$ 6,217.16	\$ -	\$ -	\$ 2,763.18	\$ 14,679.42	\$ 102,457.94	\$ -	\$ 33,552.00	\$ -	\$ 5,624.04	\$ 10,142.87	\$ 15,899.52	\$ 221,708.73
1503	CHOFER "C"	20308	SUBDIRECCIÓN DE PROYECTOS Y LICITACIONES DE OBRA PÚBLICA	BASE	\$ -	\$ -	\$ 78,011.88	\$ -	\$ -	\$ -	\$ 11,701.78	\$ -	\$ -	\$ 3,285.34	\$ 16,252.48	\$ -	\$ -	\$ 34,657.20	\$ -	\$ 4,312.09	\$ 19,212.89	\$ 2,571.60	\$ 164,862.05
1504	POLICIA VIAL	20606	SUBDIRECCIÓN DE TRÁNSITO Y MOVILIDAD	TRANSITO	\$ -	\$ -	\$ -	\$ 89,355.84	\$ -	\$ -	\$ -	\$ 12,599.17	\$ -	\$ 2,730.32	\$ 18,615.80	\$ -	\$ 13,239.12	\$ 15,054.60	\$ 7,719.00	\$ -	\$ 890.00	\$ 7,354.56	\$ 152,849.29
1505	POLICIA VIAL	20606	SUBDIRECCIÓN DE TRÁNSITO Y MOVILIDAD	TRANSITO	\$ -	\$ -	\$ -	\$ 89,355.84	\$ -	\$ -	\$ -	\$ 12,599.17	\$ -	\$ 2,730.32	\$ 18,615.80	\$ -	\$ 13,239.12	\$ 15,054.60	\$ 7,719.00	\$ -	\$ 890.00	\$ 7,354.56	\$ 152,849.29
1506	ASESOR " B "	10101	PRESIDENCIA MUNICIPAL	CONFIANZA	\$ -	\$ 70,682.52	\$ -	\$ -	\$ -	\$ -	\$ 6,217.20	\$ 9,966.24	\$ -	\$ 3,141.45	\$ 14,725.53	\$ -	\$ 38,400.00	\$ 21,037.32	\$ -	\$ -	\$ 3,831.45	\$ 1,288.32	\$ 166,713.37
1507	POLICIA	20601	DIRECCIÓN DE SEGURIDAD PÚBLICA, VIALIDAD Y PROTECCIÓN CIUDADANA	POLICIA	\$ -	\$ -	\$ -	\$ 89,355.84	\$ -	\$ -	\$ -	\$ 12,599.17	\$ -	\$ 5,708.85	\$ 18,615.80	\$ -	\$ 13,239.12	\$ 15,054.60	\$ 7,719.00	\$ -	\$ 890.00	\$ 7,354.56	\$ 155,827.82
1508	JARDINERO	20402	SUBDIRECCIÓN DE IMAGEN URBANA Y CONSERVACIÓN	BASE	\$ -	\$ -	\$ 62,171.64	\$ -	\$ -	\$ -	\$ 6,217.16	\$ -	\$ -	\$ 2,763.18	\$ 14,679.42	\$ 50,360.68	\$ -	\$ 33,552.00	\$ -	\$ 4,090.19	\$ 19,405.37	\$ 7,828.68	\$ 185,410.96
1509	JARDINERO	20402	SUBDIRECCIÓN DE IMAGEN URBANA Y CONSERVACIÓN	BASE	\$ -	\$ -	\$ 62,171.64	\$ -	\$ -	\$ -	\$ 6,217.16	\$ -	\$ -	\$ 2,763.18	\$ 14,679.42	\$ 81,619.03	\$ -	\$ 33,552.00	\$ -	\$ 4,942.33	\$ 19,330.37	\$ 14,473.20	\$ 210,801.94
1510	ELECTRICISTA DE ALUMB. PUB.	20402	SUBDIRECCIÓN DE IMAGEN URBANA Y CONSERVACIÓN	BASE	\$ -	\$ -	\$ 81,048.12	\$ -	\$ -	\$ -	\$ 8,104.81	\$ -	\$ -	\$ 3,602.14	\$ 19,136.36	\$ 50,473.19	\$ -	\$ 34,781.04	\$ -	\$ -	\$ 11,708.61	\$ 11,727.84	\$ 197,126.43
1511	POLICIA 3o	20601	DIRECCIÓN DE SEGURIDAD PÚBLICA, VIALIDAD Y PROTECCIÓN CIUDADANA	POLICIA	\$ -	\$ -	\$ -	\$ 109,358.04	\$ -	\$ -	\$ -	\$ 15,419.48	\$ -	\$ 6,986.76	\$ 22,782.93	\$ -	\$ 16,256.16	\$ 15,054.60	\$ 7,719.00	\$ -	\$ 890.00	\$ 10,637.52	\$ 183,829.45
1512	TAQUIMECANOGRAFA	20801	DIRECCIÓN DE ADMINISTRACIÓN	BASE	\$ -	\$ -	\$ 71,939.76	\$ -	\$ -	\$ -	\$ 7,193.98	\$ -	\$ -	\$ -	\$ 14,987.45	\$ -	\$ -	\$ 34,070.28	\$ -	\$ 4,082.93	\$ 21,791.31	\$ 1,425.12	\$ 152,640.59
1513	SUPERVISOR "B"	20404	SUBDIRECCIÓN DE MERCADOS	CONFIANZA	\$ -	\$ 44,676.24	\$ -	\$ -	\$ -	\$ -	\$ 3,235.68	\$ 6,299.35	\$ -	\$ 1,985.61	\$ 9,307.55	\$ -	\$ 7,616.88	\$ 21,037.32	\$ -	\$ -	\$ 2,675.61	\$ -	\$ 96,834.24
1514	POLICIA 3o	20601	DIRECCIÓN DE SEGURIDAD PÚBLICA, VIALIDAD Y PROTECCIÓN CIUDADANA	POLICIA	\$ -	\$ -	\$ -	\$ 109,358.04	\$ -	\$ -	\$ -	\$ 15,419.48	\$ -	\$ 6,986.76	\$ 22,782.93	\$ -	\$ 16,256.40	\$ 15,054.60	\$ 7,719.00	\$ -	\$ 890.00	\$ 10,637.52	\$ 183,829.69
1515	POLICIA 3o	20601	DIRECCIÓN DE SEGURIDAD PÚBLICA, VIALIDAD Y PROTECCIÓN CIUDADANA	POLICIA	\$ -	\$ -	\$ -	\$ 109,358.04	\$ -	\$ -	\$ -	\$ 15,419.48	\$ -	\$ 6,986.76	\$ 22,782.93	\$ -	\$ 16,256.40	\$ 15,054.60	\$ 7,719.00	\$ -	\$ 890.00	\$ 10,637.52	\$ 183,829.69
1516	PANTEONERO SEPULTURERO	20402	SUBDIRECCIÓN DE IMAGEN URBANA Y CONSERVACIÓN	BASE	\$ -	\$ -	\$ 64,713.24	\$ -	\$ -	\$ -	\$ 6,471.32	\$ -	\$ -	\$ 2,876.14	\$ 13,481.93	\$ 66,877.71	\$ -	\$ 33,371.64	\$ -	\$ 3,015.65	\$ 13,027.08	\$ 15,668.64	\$ 188,166.08
1517	MACHETERO	20403	SUBDIRECCIÓN DE LIMPIA	BASE	\$ -	\$ -	\$ 62,171.64	\$ -	\$ -	\$ -	\$ 9,325.75	\$ -	\$ -	\$ 2,763.18	\$ 14,679.42	\$ 64,253.28	\$ -	\$ 33,552.00	\$ -	\$ -	\$ 10,142.87	\$ 11,079.48	\$ 185,808.66

1518	AUXILIAR UNIVERSAL DE OFICINA	20304	SUBDIRECCIÓN DE PLANEACIÓN URBANA Y LICENCIAS	BASE	\$ -	\$ -	\$ 72,831.00	\$ -	\$ -	\$ -	\$ 10,924.65	\$ -	\$ -	\$ 3,236.93	\$ 15,173.13	\$ -	\$ 16,202.40	\$ 34,156.44	\$ -	\$ 6,594.48	\$ 22,322.91	\$ 6,773.28	\$ 174,668.66
1519	AYUDANTE ADMINISTRATIVO	10101	PRESIDENCIA MUNICIPAL	BASE	\$ -	\$ -	\$ 73,920.12	\$ -	\$ -	\$ -	\$ 11,088.02	\$ -	\$ -	\$ -	\$ 15,400.03	\$ -	\$ -	\$ 34,261.56	\$ -	\$ -	\$ 22,044.85	\$ 2,126.40	\$ 154,588.17
1520	AUXILIAR ADMINISTRATIVO	20201	TESORERÍA MUNICIPAL	BASE	\$ -	\$ -	\$ 69,992.88	\$ -	\$ -	\$ -	\$ 10,498.93	\$ -	\$ -	\$ 3,110.79	\$ 14,581.85	\$ -	\$ -	\$ 33,882.00	\$ -	\$ -	\$ 21,931.21	\$ 7,690.32	\$ 146,307.35
1521	POLICIA	20601	DIRECCIÓN DE SEGURIDAD PÚBLICA, VIALIDAD Y PROTECCIÓN CIUDADANA	POLICIA	\$ -	\$ -	\$ -	\$ 89,355.84	\$ -	\$ -	\$ -	\$ 12,599.17	\$ -	\$ 5,708.85	\$ 18,615.80	\$ -	\$ 13,239.12	\$ 15,054.60	\$ 7,719.00	\$ -	\$ 890.00	\$ 7,354.56	\$ 155,827.82
1522	MACHETERO	20403	SUBDIRECCIÓN DE LIMPIA	BASE	\$ -	\$ -	\$ 62,171.64	\$ -	\$ -	\$ -	\$ 6,217.16	\$ -	\$ -	\$ 2,763.18	\$ 14,679.42	\$ -	\$ -	\$ 33,552.00	\$ -	\$ 5,624.04	\$ 10,142.87	\$ 15,938.88	\$ 119,211.43
1523	POLICIA 3 - VIAL	20606	SUBDIRECCIÓN DE TRÁNSITO Y MOVILIDAD	TRANSITO	\$ -	\$ -	\$ -	\$ 109,358.04	\$ -	\$ -	\$ -	\$ 15,419.48	\$ -	\$ 3,341.50	\$ 22,782.93	\$ -	\$ 16,256.40	\$ 15,054.60	\$ 7,719.00	\$ -	\$ 890.00	\$ 10,637.52	\$ 180,184.42
1524	POLICIA 3o	20601	DIRECCIÓN DE SEGURIDAD PÚBLICA, VIALIDAD Y PROTECCIÓN CIUDADANA	POLICIA	\$ -	\$ -	\$ -	\$ 109,358.04	\$ -	\$ -	\$ -	\$ 15,419.48	\$ -	\$ 6,986.76	\$ 22,782.93	\$ -	\$ 16,256.40	\$ 15,054.60	\$ 7,719.00	\$ -	\$ 890.00	\$ 10,637.52	\$ 183,829.69
1525	COORDINADOR	20601	DIRECCIÓN DE SEGURIDAD PÚBLICA, VIALIDAD Y PROTECCIÓN CIUDADANA	POLICIA	\$ -	\$ -	\$ -	\$ 85,832.16	\$ -	\$ -	\$ -	\$ 12,102.33	\$ -	\$ 5,483.72	\$ 17,881.70	\$ -	\$ 2,365.68	\$ 27,048.72	\$ 6,117.48	\$ -	\$ 890.00	\$ 3,847.20	\$ 153,874.60
1526	MACHETERO	20403	SUBDIRECCIÓN DE LIMPIA	BASE	\$ -	\$ -	\$ 62,171.64	\$ -	\$ -	\$ -	\$ 6,217.16	\$ -	\$ -	\$ 2,763.18	\$ 14,679.42	\$ 93,775.06	\$ -	\$ 33,552.00	\$ -	\$ 5,624.04	\$ 10,292.87	\$ 14,683.92	\$ 214,391.46
1527	BARRENDERO	20403	SUBDIRECCIÓN DE LIMPIA	BASE	\$ -	\$ -	\$ 62,171.64	\$ -	\$ -	\$ -	\$ 6,217.16	\$ -	\$ -	\$ 2,763.18	\$ 14,679.42	\$ 57,306.98	\$ -	\$ 33,552.00	\$ -	\$ 5,624.04	\$ 10,292.87	\$ 10,076.52	\$ 182,530.78
1528	BARRENDERO	20403	SUBDIRECCIÓN DE LIMPIA	BASE	\$ -	\$ -	\$ 62,171.64	\$ -	\$ -	\$ -	\$ 6,217.16	\$ -	\$ -	\$ 2,763.18	\$ 14,679.42	\$ 98,984.79	\$ -	\$ 33,552.00	\$ -	\$ 5,624.04	\$ 10,292.87	\$ 16,547.04	\$ 217,738.06
1529	NOTIFICADOR	20301	DIRECCIÓN DE DESARROLLO URBANO, OBRAS PÚBLICAS Y MEDIO AMBIENTE	BASE	\$ -	\$ -	\$ 69,992.88	\$ -	\$ -	\$ -	\$ 3,499.64	\$ -	\$ -	\$ -	\$ 14,581.85	\$ -	\$ -	\$ 33,882.00	\$ -	\$ 945.54	\$ 21,591.21	\$ 1,213.20	\$ 143,279.93
1530	NOTIFICADOR	20401	DIRECCIÓN DE SERVICIOS MUNICIPALES	BASE	\$ -	\$ -	\$ 69,992.88	\$ -	\$ -	\$ -	\$ 3,499.64	\$ -	\$ -	\$ 3,110.79	\$ 14,581.85	\$ -	\$ -	\$ 33,882.00	\$ -	\$ 3,986.68	\$ 21,216.21	\$ 959.40	\$ 149,310.66
1531	MECANOGRAFA	20701	DIRECCIÓN DE CULTURA Y TURISMO	BASE	\$ -	\$ -	\$ 68,342.64	\$ -	\$ -	\$ -	\$ 3,417.13	\$ -	\$ -	\$ 3,037.45	\$ 14,238.05	\$ -	\$ -	\$ 33,722.52	\$ -	\$ 1,139.07	\$ 21,471.60	\$ 516.84	\$ 144,851.63
1532	COCINERA	20502	SUBDIRECCIÓN DE EDUCACIÓN CIENCIA Y TECNOLOGÍA	BASE	\$ -	\$ -	\$ 68,012.88	\$ -	\$ -	\$ -	\$ -	\$ -	\$ -	\$ 1,889.25	\$ 14,169.35	\$ -	\$ -	\$ 33,690.72	\$ -	\$ -	\$ 18,147.21	\$ 1,134.24	\$ 134,775.17
1533	MECANOGRAFA	20807	SUBDIRECCIÓN DE PATRIMONIO Y MANTENIMIENTO DE BIENES MUEBLES	BASE	\$ -	\$ -	\$ 68,342.64	\$ -	\$ -	\$ -	\$ -	\$ -	\$ -	\$ 2,278.09	\$ 14,238.05	\$ -	\$ -	\$ 33,722.52	\$ -	\$ -	\$ 21,761.60	\$ 1,033.68	\$ 139,309.22
1534	MACHETERO	20403	SUBDIRECCIÓN DE LIMPIA	BASE	\$ -	\$ -	\$ 62,171.64	\$ -	\$ -	\$ -	\$ 6,217.16	\$ -	\$ -	\$ 2,763.18	\$ 14,679.42	\$ 93,775.06	\$ -	\$ 33,552.00	\$ -	\$ 5,624.04	\$ 10,217.87	\$ 15,938.88	\$ 213,061.50
1535	POLICIA	20601	DIRECCIÓN DE SEGURIDAD PÚBLICA, VIALIDAD Y PROTECCIÓN CIUDADANA	POLICIA	\$ -	\$ -	\$ -	\$ 89,355.84	\$ -	\$ -	\$ -	\$ 12,599.17	\$ -	\$ 5,708.85	\$ 18,615.80	\$ -	\$ 13,239.12	\$ 15,054.60	\$ 7,719.00	\$ -	\$ 890.00	\$ 7,354.56	\$ 155,827.82
1536	AUXILIAR UNIVERSAL DE OFICINA	50301	INSTITUTO MUNICIPAL DE LA MUJER	BASE	\$ -	\$ -	\$ 72,831.00	\$ -	\$ -	\$ -	\$ 7,283.10	\$ -	\$ -	\$ 3,236.93	\$ 16,791.59	\$ -	\$ -	\$ 34,156.56	\$ -	\$ 3,034.65	\$ 19,864.44	\$ 1,522.08	\$ 155,676.19
1537	INTENDENTE	50301	INSTITUTO MUNICIPAL DE LA MUJER	BASE	\$ -	\$ -	\$ 64,746.00	\$ -	\$ -	\$ -	\$ -	\$ -	\$ -	\$ 1,798.50	\$ 13,488.75	\$ -	\$ -	\$ 33,374.88	\$ -	\$ -	\$ 17,811.45	\$ 642.24	\$ 130,577.34
1538	TAQUIMECANOGRAFA	20304	SUBDIRECCIÓN DE PLANEACIÓN URBANA Y LICENCIAS	BASE	\$ -	\$ -	\$ 71,940.00	\$ -	\$ -	\$ -	\$ -	\$ -	\$ -	\$ 2,333.10	\$ 16,985.83	\$ -	\$ -	\$ 33,413.16	\$ -	\$ -	\$ 20,063.00	\$ 1,425.12	\$ 143,309.97
1539	VELADOR	20404	SUBDIRECCIÓN DE MERCADOS	BASE	\$ -	\$ -	\$ 65,471.40	\$ -	\$ -	\$ -	\$ 6,547.14	\$ -	\$ -	\$ 2,909.84	\$ 15,458.53	\$ 51,203.69	\$ -	\$ 33,766.92	\$ -	\$ 5,922.64	\$ 10,465.36	\$ 7,677.96	\$ 184,067.56
1540	POLICIA 3 - VIAL	20606	SUBDIRECCIÓN DE TRÁNSITO Y MOVILIDAD	TRANSITO	\$ -	\$ -	\$ -	\$ 109,358.04	\$ -	\$ -	\$ -	\$ 15,419.48	\$ -	\$ 3,037.72	\$ 22,782.93	\$ -	\$ 16,255.92	\$ 15,054.60	\$ 7,719.00	\$ -	\$ 890.00	\$ 10,637.52	\$ 179,880.17
1541	POLICIA	20601	DIRECCIÓN DE SEGURIDAD PÚBLICA, VIALIDAD Y PROTECCIÓN CIUDADANA	POLICIA	\$ -	\$ -	\$ -	\$ 89,355.84	\$ -	\$ -	\$ -	\$ 12,599.17	\$ -	\$ 5,212.42	\$ 18,615.80	\$ -	\$ 13,239.12	\$ 15,054.60	\$ 7,719.00	\$ -	\$ 890.00	\$ 7,354.56	\$ 155,331.40
1542	POLICIA	20601	DIRECCIÓN DE SEGURIDAD PÚBLICA, VIALIDAD Y PROTECCIÓN CIUDADANA	POLICIA	\$ -	\$ -	\$ -	\$ 89,355.84	\$ -	\$ -	\$ -	\$ 12,599.17	\$ -	\$ 5,212.42	\$ 18,615.80	\$ -	\$ 13,239.12	\$ 15,054.60	\$ 7,719.00	\$ -	\$ 890.00	\$ 7,354.56	\$ 155,331.40
1543	SINDICO	10201	SINDICATURAS	CONFIANZA	\$ -	\$ 91,586.16	\$ -	\$ -	\$ -	\$ -	\$ -	\$ -	\$ -	\$ 2,544.06	\$ 19,080.45	\$ -	\$ 495,098.16	\$ 15,542.64	\$ -	\$ -	\$ 4,410.50	\$ 125,196.72	\$ 503,065.25
1544	ANALISTA	30201	DIRECCIÓN DE PLANEACIÓN Y PROYECTOS	CONFIANZA	\$ -	\$ 73,726.44	\$ -	\$ -	\$ -	\$ -	\$ -	\$ 10,395.43	\$ -	\$ 3,276.73	\$ 15,359.68	\$ -	\$ 40,800.00	\$ 21,037.32	\$ -	\$ -	\$ 3,966.73	\$ 2,105.52	\$ 166,456.80
1545	POLICIA	20601	DIRECCIÓN DE SEGURIDAD PÚBLICA, VIALIDAD Y PROTECCIÓN CIUDADANA	POLICIA	\$ -	\$ -	\$ -	\$ 89,355.84	\$ -	\$ -	\$ -	\$ 12,599.17	\$ -	\$ 5,212.42	\$ 18,615.80	\$ -	\$ 13,239.12	\$ 15,054.60	\$ 7,719.00	\$ -	\$ 890.00	\$ 7,354.56	\$ 155,331.40
1546	POLICIA 2o	20601	DIRECCIÓN DE SEGURIDAD PÚBLICA, VIALIDAD Y PROTECCIÓN CIUDADANA	POLICIA	\$ -	\$ -	\$ 134,847.24	\$ -	\$ -	\$ -	\$ 19,013.46	\$ -	\$ 7,866.09	\$ 28,093.18	\$ -	\$ 18,597.60	\$ 15,054.60	\$ 7,719.00	\$ -	\$ 890.00	\$ 14,771.52	\$ 217,309.64	
1547	POLICIA 3o	20601	DIRECCIÓN DE SEGURIDAD PÚBLICA, VIALIDAD Y PROTECCIÓN CIUDADANA	POLICIA	\$ -	\$ -	\$ -	\$ 109,358.04	\$ -	\$ -	\$ -	\$ 15,419.48	\$ -	\$ 6,379.22	\$ 22,782.93	\$ -	\$ 16,256.40	\$ 15,054.60	\$ 7,719.00	\$ -	\$ 890.00	\$ 10,637.52	\$ 183,222.15
1548	POLICIA	20601	DIRECCIÓN DE SEGURIDAD PÚBLICA, VIALIDAD Y PROTECCIÓN CIUDADANA	POLICIA	\$ -	\$ -	\$ -	\$ 89,355.84	\$ -	\$ -	\$ -	\$ 12,599.17	\$ -	\$ 5,212.42	\$ 18,615.80	\$ -	\$ 13,239.12	\$ 15,054.60	\$ 7,719.00	\$ -	\$ 890.00	\$ 7,354.56	\$ 155,331.40
1549	AGENTE	20606	SUBDIRECCIÓN DE TRÁNSITO Y MOVILIDAD	TRANSITO	\$ -	\$ -	\$ -	\$ 76,823.64	\$ -	\$ -	\$ -	\$ 10,832.13	\$ -	\$ 2,133.99	\$ 16,004.93	\$ -	\$ 10,873.20	\$ 16,339.56	\$ 6,117.48	\$ -	\$ 890.00	\$ 2,988.72	\$ 137,026.21
1550	POLICIA VIAL	20606	SUBDIRECCIÓN DE TRÁNSITO Y MOVILIDAD	TRANSITO	\$ -	\$ -	\$ -	\$ 89,355.84	\$ -	\$ -	\$ -	\$ 12,599.17	\$ -	\$ 2,482.11	\$ 18,615.80	\$ -	\$ 13,239.12	\$ 15,054.60	\$ 7,719.00	\$ -	\$ 890.00	\$ 7,354.56	\$ 152,601.08
1551	POLICIA 2o.	20601	DIRECCIÓN DE SEGURIDAD PÚBLICA, VIALIDAD Y PROTECCIÓN CIUDADANA	POLICIA	\$ -	\$ -	\$ -	\$ 78,044.64	\$ -	\$ -	\$ -	\$ 3,668.10	\$ -	\$ 3,902.23	\$ 16,259.30	\$ -	\$ 13,239.12	\$ 16,339.56	\$ 6,117.48	\$ -	\$ 890.00	\$ 3,121.68	\$ 135,338.75
1552	AUXILIAR UNIVERSAL DE OFICINA	20801	DIRECCIÓN DE ADMINISTRACIÓN	BASE	\$ -	\$ -	\$ 72,831.00	\$ -	\$ -	\$ -	\$ 10,924.65	\$ -	\$ -	\$ 3,213.46	\$ 17,196.21	\$ -	\$ -	\$ 33,471.24	\$ -	\$ 2,804.19	\$ 20,054.83	\$ 1,522.08	\$ 158,973.49
1553	ANALISTA	20401	DIRECCIÓN DE SERVICIOS MUNICIPALES	CONFIANZA	\$ -	\$ 73,726.44	\$ -	\$ -	\$ -	\$ -	\$ -	\$ 10,395.43	\$ -	\$ 3,276.73	\$ 15,359.68	\$ -	\$ 32,052.00	\$ 21,037.32	\$ -	\$ -	\$ 3,966.73	\$ 2,105.52	\$ 157,708.80
1554	JEFE DE INSPECTORES	20402	SUBDIRECCIÓN DE IMAGEN URBANA Y CONSERVACIÓN	CONFIANZA	\$ -	\$ 67,757.04	\$ -	\$ -	\$ -	\$ -	\$ -	\$ 9,553.74	\$ -	\$ 3,011.42	\$ 14,116.05	\$ -	\$ 24,000.00	\$ 21,037.32	\$ -	\$ -	\$ 3,701.42	\$ 969.84	\$ 142,207.16
1555	PROGRAMADOR "B"	20403	SUBDIRECCIÓN DE LIMPIA	CONFIANZA	\$ -	\$ 73,726.44	\$ -	\$ -	\$ -	\$ -	\$ 3,108.60	\$ 10,395.43	\$ -	\$ 3,276.73	\$ 15,359.68	\$ -	\$ 24,000.00	\$ 21,037.32	\$ -	\$ -	\$ 3,966.73	\$ 2,105.52	\$ 152,765.40
1556	JEFE DE DEPARTAMENTO A	20902	SUBDIRECCIÓN DE NORMATIVIDAD Y REGULACIÓN DE LA ACTIVIDAD EMPRESARIAL	CONFIANZA	\$ -	\$ 68,652.48	\$ -	\$ -	\$ -	\$ -	\$ -	\$ -	\$ -	\$ -	\$ 14,302.60	\$ -	\$ 106,068.72	\$ 15,542.64	\$ -	\$ -	\$ 3,391.22	\$ 22,004.16	\$ 185,953.50
1557	POLICIA	20601	DIRECCIÓN DE SEGURIDAD PÚBLICA, VIALIDAD Y PROTECCIÓN CIUDADANA	POLICIA	\$ -	\$ -	\$ -	\$ 89,355.84	\$ -	\$ -	\$ -	\$ 12,599.17	\$ -	\$ 5,212.42	\$ 18,615.80	\$ -	\$ 13,239.12	\$ 15,054.60	\$ -	\$ -	\$ 890.00	\$ 7,354.56	\$ 147,612.40

1558	POLICIA	20601	DIRECCIÓN DE SEGURIDAD PÚBLICA, VIALIDAD Y PROTECCIÓN CIUDADANA	POLICIA	\$ -	\$ -	\$ -	\$ 89,355.84	\$ -	\$ -	\$ -	\$ 12,599.17	\$ -	\$ 5,212.42	\$ 18,615.80	\$ -	\$ 13,239.12	\$ 15,054.60	\$ 7,719.00	\$ -	\$ 890.00	\$ 7,354.56	\$ 155,331.40
1559	POLICIA	20601	DIRECCIÓN DE SEGURIDAD PÚBLICA, VIALIDAD Y PROTECCIÓN CIUDADANA	POLICIA	\$ -	\$ -	\$ -	\$ 89,355.84	\$ -	\$ -	\$ -	\$ 12,599.17	\$ -	\$ 5,212.42	\$ 18,615.80	\$ -	\$ 13,239.12	\$ 15,054.60	\$ 7,719.00	\$ -	\$ 890.00	\$ 7,354.56	\$ 155,331.40
1560	POLICIA	20601	DIRECCIÓN DE SEGURIDAD PÚBLICA, VIALIDAD Y PROTECCIÓN CIUDADANA	POLICIA	\$ -	\$ -	\$ -	\$ 89,355.84	\$ -	\$ -	\$ -	\$ 12,599.17	\$ -	\$ 5,212.42	\$ 18,615.80	\$ -	\$ 13,239.12	\$ 15,054.60	\$ 7,719.00	\$ -	\$ 890.00	\$ 7,354.56	\$ 155,331.40
1561	POLICIA	20601	DIRECCIÓN DE SEGURIDAD PÚBLICA, VIALIDAD Y PROTECCIÓN CIUDADANA	POLICIA	\$ -	\$ -	\$ -	\$ 89,355.84	\$ -	\$ -	\$ -	\$ 12,599.17	\$ -	\$ 5,212.42	\$ 18,615.80	\$ -	\$ 13,239.12	\$ 15,054.60	\$ 7,719.00	\$ -	\$ 890.00	\$ 7,354.56	\$ 155,331.40
1562	AUXILIAR BIBLIOTECARIO	20806	SUBDIRECCIÓN DE RECURSOS MATERIALES Y SERVICIOS GENERALES	BASE	\$ -	\$ -	\$ 68,342.64	\$ -	\$ -	\$ -	\$ 3,417.13	\$ -	\$ -	\$ 3,037.45	\$ 14,238.05	\$ -	\$ -	\$ 33,722.52	\$ 7,719.00	\$ 3,776.87	\$ 21,471.60	\$ 1,033.68	\$ 154,691.58
1563	ESPECIALISTA ADMVO. "B"	30502	SUBDIRECCIÓN DE COMUNICACIÓN	CONFIANZA	\$ -	\$ 68,400.48	\$ -	\$ -	\$ -	\$ -	\$ -	\$ 3,214.82	\$ -	\$ 2,280.02	\$ 14,250.10	\$ -	\$ 3,060.00	\$ 21,037.32	\$ -	\$ -	\$ 3,380.02	\$ 1,039.92	\$ 114,582.84
1564	PROMOTOR SOCIAL	20301	DIRECCIÓN DE DESARROLLO URBANO, OBRAS PÚBLICAS Y MEDIO AMBIENTE	CONFIANZA	\$ -	\$ 68,427.84	\$ -	\$ -	\$ -	\$ -	\$ -	\$ -	\$ -	\$ 1,900.77	\$ 14,255.80	\$ -	\$ 3,120.00	\$ 21,037.32	\$ -	\$ -	\$ 3,381.24	\$ 1,042.80	\$ 111,080.17
1565	ASESOR	20802	SUBDIRECCIÓN DE RECURSOS HUMANOS	CONFIANZA	\$ -	\$ 73,726.44	\$ -	\$ -	\$ -	\$ -	\$ -	\$ 3,465.14	\$ -	\$ 2,457.55	\$ 15,359.68	\$ -	\$ 20,328.00	\$ 21,037.32	\$ -	\$ -	\$ 3,966.73	\$ 2,105.52	\$ 138,235.34
1566	JEFE DE DEPARTAMENTO B	20305	SUBDIRECCIÓN DEL CENTRO HISTÓRICO Y PATRIMONIO MUNDIAL	CONFIANZA	\$ -	\$ 68,652.48	\$ -	\$ -	\$ -	\$ -	\$ -	\$ -	\$ -	\$ -	\$ 14,302.60	\$ -	\$ 106,068.72	\$ 15,542.64	\$ -	\$ -	\$ 3,391.22	\$ 22,004.16	\$ 185,953.50
1567	POLICIA	20607	SUBDIRECCIÓN DE PROTECCIÓN CIVIL	POLICIA	\$ -	\$ -	\$ -	\$ 76,823.64	\$ -	\$ -	\$ -	\$ 10,832.13	\$ -	\$ 4,481.38	\$ 16,004.93	\$ -	\$ 13,239.12	\$ 16,339.56	\$ -	\$ -	\$ 890.00	\$ 2,988.72	\$ 135,622.04
1568	POLICIA	20601	DIRECCIÓN DE SEGURIDAD PÚBLICA, VIALIDAD Y PROTECCIÓN CIUDADANA	POLICIA	\$ -	\$ -	\$ -	\$ 89,355.84	\$ -	\$ -	\$ -	\$ 12,599.17	\$ -	\$ 5,212.42	\$ 18,615.80	\$ -	\$ 13,239.12	\$ 15,054.60	\$ 6,117.48	\$ -	\$ 890.00	\$ 7,354.56	\$ 153,729.88
1569	JEFE DE DEPARTAMENTO "B"	20606	SUBDIRECCIÓN DE TRÁNSITO Y MOVILIDAD	TRANSITO	\$ -	\$ -	\$ -	\$ 70,421.76	\$ -	\$ -	\$ -	\$ -	\$ -	\$ 1,173.70	\$ 14,671.20	\$ -	\$ -	\$ 27,048.72	\$ 7,719.00	\$ -	\$ 890.00	\$ 1,259.76	\$ 120,664.62
1570	ADMINISTRADOR "B"	20205	SUBDIRECCIÓN DE EGRESOS Y CONTROL PRESUPUESTAL	CONFIANZA	\$ -	\$ 76,579.92	\$ -	\$ -	\$ -	\$ -	\$ -	\$ -	\$ -	\$ 2,127.22	\$ 15,954.15	\$ -	\$ 40,800.00	\$ 21,037.32	\$ 6,117.48	\$ -	\$ 4,093.55	\$ 2,415.84	\$ 164,293.80
1571	ASESOR	30301	CONSEJERÍA JURÍDICA	CONFIANZA	\$ -	\$ 73,726.44	\$ -	\$ -	\$ -	\$ -	\$ -	\$ 10,395.43	\$ -	\$ 3,276.73	\$ 15,359.68	\$ -	\$ 15,366.72	\$ 21,037.32	\$ -	\$ -	\$ 3,966.73	\$ 2,105.52	\$ 141,023.52
1572	OFICIAL ADMINISTRATIVO	20102	SUBDIRECCIÓN DE GOBIERNO	BASE	\$ -	\$ -	\$ 73,920.12	\$ -	\$ -	\$ -	\$ 11,088.02	\$ -	\$ -	\$ 3,285.34	\$ 15,400.03	\$ -	\$ -	\$ 34,261.56	\$ -	\$ 1,232.01	\$ 22,384.85	\$ 2,126.40	\$ 159,445.52
1573	NOTIFICADOR	20203	SUBDIRECCIÓN DE INGRESOS	BASE	\$ -	\$ -	\$ 69,992.88	\$ -	\$ -	\$ -	\$ 10,498.93	\$ -	\$ -	\$ -	\$ 14,581.85	\$ -	\$ -	\$ 33,882.00	\$ -	\$ 3,305.22	\$ 21,791.21	\$ 1,213.20	\$ 152,838.89
1574	PROGRAMADOR "B"	20308	SUBDIRECCIÓN DE PROYECTOS Y LICITACIONES DE OBRA PÚBLICA	CONFIANZA	\$ -	\$ 73,726.44	\$ -	\$ -	\$ -	\$ -	\$ -	\$ 10,395.43	\$ -	\$ 3,276.73	\$ 15,359.68	\$ -	\$ 6,000.00	\$ 21,037.32	\$ -	\$ -	\$ 3,616.73	\$ 2,105.52	\$ 131,306.80
1575	ARRIERO	20403	SUBDIRECCIÓN DE LIMPIA	BASE	\$ -	\$ -	\$ 62,171.64	\$ -	\$ -	\$ -	\$ 6,217.16	\$ -	\$ -	\$ 2,763.18	\$ 14,679.42	\$ 79,882.46	\$ -	\$ 33,552.00	\$ -	\$ 5,624.04	\$ 10,292.87	\$ 15,120.72	\$ 200,062.05
1576	MACHETERO	20403	SUBDIRECCIÓN DE LIMPIA	BASE	\$ -	\$ -	\$ 62,171.64	\$ -	\$ -	\$ -	\$ 6,217.16	\$ -	\$ -	\$ 2,763.18	\$ 14,679.42	\$ 88,565.34	\$ -	\$ 33,552.00	\$ -	\$ 5,624.04	\$ 10,367.87	\$ 14,091.84	\$ 209,848.81
1577	SECRETARIA "C"	20301	DIRECCIÓN DE DESARROLLO URBANO, OBRAS PÚBLICAS Y MEDIO AMBIENTE	CONFIANZA	\$ -	\$ 62,231.76	\$ -	\$ -	\$ -	\$ -	\$ 8,774.68	\$ -	\$ 2,765.86	\$ 12,964.95	\$ -	\$ 27,840.00	\$ 21,037.32	\$ -	\$ -	\$ 3,455.86	\$ 8.88	\$ 139,061.54	
1578	MACHETERO	20403	SUBDIRECCIÓN DE LIMPIA	BASE	\$ -	\$ -	\$ 62,171.64	\$ -	\$ -	\$ -	\$ 6,217.16	\$ -	\$ -	\$ 2,763.18	\$ 14,679.42	\$ 93,775.06	\$ -	\$ 33,552.00	\$ -	\$ 2,897.19	\$ 10,292.87	\$ 15,191.04	\$ 211,157.48
1579	BARRENDERO	20403	SUBDIRECCIÓN DE LIMPIA	BASE	\$ -	\$ -	\$ 62,171.64	\$ -	\$ -	\$ -	\$ 3,108.58	\$ -	\$ -	\$ 2,417.79	\$ 14,679.42	\$ 53,833.83	\$ -	\$ 33,552.00	\$ -	\$ 4,601.49	\$ 10,292.87	\$ 10,076.52	\$ 174,581.10
1580	ASESOR	30301	CONSEJERÍA JURÍDICA	CONFIANZA	\$ -	\$ 73,726.44	\$ -	\$ -	\$ -	\$ -	\$ 10,395.43	\$ -	\$ 3,276.73	\$ 15,359.68	\$ -	\$ 40,800.00	\$ 21,037.32	\$ -	\$ -	\$ 3,966.73	\$ 2,105.52	\$ 166,456.80	
1581	JEFE DE DEPARTAMENTO B	20304	SUBDIRECCIÓN DE PLANEACIÓN URBANA Y LICENCIAS	CONFIANZA	\$ -	\$ 68,652.48	\$ -	\$ -	\$ -	\$ -	\$ -	\$ -	\$ -	\$ 1,907.01	\$ 14,302.60	\$ -	\$ 106,068.72	\$ 15,542.64	\$ -	\$ -	\$ 3,391.22	\$ 22,004.16	\$ 187,860.51
1582	POLICIA	20601	DIRECCIÓN DE SEGURIDAD PÚBLICA, VIALIDAD Y PROTECCIÓN CIUDADANA	POLICIA	\$ -	\$ -	\$ -	\$ 89,355.84	\$ -	\$ -	\$ -	\$ 4,199.72	\$ -	\$ 4,219.58	\$ 18,615.80	\$ -	\$ 13,239.12	\$ 15,054.60	\$ 7,719.00	\$ -	\$ 890.00	\$ 7,354.56	\$ 145,939.11
1583	POLICIA	20601	DIRECCIÓN DE SEGURIDAD PÚBLICA, VIALIDAD Y PROTECCIÓN CIUDADANA	POLICIA	\$ -	\$ -	\$ -	\$ 89,355.84	\$ -	\$ -	\$ -	\$ 8,399.45	\$ -	\$ 4,964.21	\$ 18,615.80	\$ -	\$ 13,239.12	\$ 15,054.60	\$ 7,719.00	\$ -	\$ 890.00	\$ 7,354.56	\$ 150,883.46
1584	BARRENDERO	20403	SUBDIRECCIÓN DE LIMPIA	BASE	\$ -	\$ -	\$ 62,171.64	\$ -	\$ -	\$ -	\$ 6,217.16	\$ -	\$ -	\$ 2,763.18	\$ 14,679.42	\$ 92,038.49	\$ -	\$ 33,552.00	\$ -	\$ 5,624.04	\$ 9,842.87	\$ 16,547.04	\$ 210,341.76
1585	INSPECTOR (UNID.INSPECCION)	20101	DIRECCIÓN DE GOBIERNO	CONFIANZA	\$ -	\$ 58,889.28	\$ -	\$ -	\$ -	\$ -	\$ -	\$ 8,303.39	\$ -	\$ 2,617.30	\$ 12,268.60	\$ -	\$ 32,640.00	\$ 21,037.32	\$ -	\$ -	\$ 2,957.30	\$ -	\$ 138,713.19
1586	AUXILIAR TOPOGRAFO	20301	DIRECCIÓN DE DESARROLLO URBANO, OBRAS PÚBLICAS Y MEDIO AMBIENTE	BASE	\$ -	\$ -	\$ 64,713.24	\$ -	\$ -	\$ -	\$ -	\$ -	\$ -	\$ 1,797.59	\$ 13,481.93	\$ -	\$ -	\$ 33,371.64	\$ -	\$ -	\$ 18,183.08	\$ 638.88	\$ 130,908.60
1587	POLICIA 3o	20601	DIRECCIÓN DE SEGURIDAD PÚBLICA, VIALIDAD Y PROTECCIÓN CIUDADANA	POLICIA	\$ -	\$ -	\$ -	\$ 109,358.04	\$ -	\$ -	\$ -	\$ 15,419.48	\$ -	\$ 6,379.22	\$ 22,782.93	\$ -	\$ 16,256.40	\$ 15,054.60	\$ 7,719.00	\$ -	\$ 890.00	\$ 10,637.52	\$ 183,222.15
1588	ANALISTA	20308	SUBDIRECCIÓN DE PROYECTOS Y LICITACIONES DE OBRA PÚBLICA	CONFIANZA	\$ -	\$ 73,726.44	\$ -	\$ -	\$ -	\$ -	\$ -	\$ 10,395.43	\$ -	\$ 3,276.73	\$ 15,359.68	\$ -	\$ 11,326.32	\$ 21,037.32	\$ -	\$ -	\$ 3,966.73	\$ 2,105.52	\$ 136,983.12
1589	JEFE DE DEPARTAMENTO B	20805	SUBDIRECCIÓN DE CONTROL DE LA GESTIÓN ADMINISTRATIVA	CONFIANZA	\$ -	\$ 68,652.48	\$ -	\$ -	\$ -	\$ -	\$ -	\$ -	\$ -	\$ 1,907.01	\$ 14,302.60	\$ -	\$ 106,068.72	\$ 15,542.64	\$ -	\$ -	\$ 3,741.22	\$ 22,004.16	\$ 188,210.51
1590	ANALISTA	30301	CONSEJERÍA JURÍDICA	CONFIANZA	\$ -	\$ 73,726.44	\$ -	\$ -	\$ -	\$ -	\$ -	\$ -	\$ -	\$ -	\$ 15,359.68	\$ -	\$ 3,300.00	\$ 21,037.32	\$ -	\$ -	\$ 3,616.73	\$ 2,105.52	\$ 114,934.65
1591	AUXILIAR ARCHIVISTA	50201	COMITÉ MUNICIPAL DEL SISTEMA PARA EL DESARROLLO INTEGRAL DE LA FAMILIA	BASE	\$ -	\$ -	\$ 68,342.64	\$ -	\$ -	\$ -	\$ 3,417.13	\$ -	\$ -	\$ 3,037.45	\$ 14,238.05	\$ -	\$ -	\$ 33,722.52	\$ 7,719.00	\$ -	\$ 21,471.60	\$ 860.16	\$ 151,088.24
1592	POLICIA	20601	DIRECCIÓN DE SEGURIDAD PÚBLICA, VIALIDAD Y PROTECCIÓN CIUDADANA	POLICIA	\$ -	\$ -	\$ -	\$ 89,355.84	\$ -	\$ -	\$ -	\$ 12,599.17	\$ -	\$ 5,212.42	\$ 18,615.80	\$ -	\$ 13,239.12	\$ 15,054.60	\$ -	\$ -	\$ 890.00	\$ 7,354.56	\$ 147,612.40
1593	CHOFER "B"	20310	SUBDIRECCIÓN DE CONSTRUCCIÓN DE OBRA PÚBLICA	BASE	\$ -	\$ -	\$ 76,328.52	\$ -	\$ -	\$ -	\$ 7,632.85	\$ -	\$ -	\$ 3,392.38	\$ 18,022.01	\$ 97,005.66	\$ -	\$ 34,473.84	\$ -	\$ 6,904.62	\$ 11,234.64	\$ 17,381.76	\$ 237,612.76
1594	BARRENDERO	20403	SUBDIRECCIÓN DE LIMPIA	BASE	\$ -	\$ -	\$ 62,171.64	\$ -	\$ -	\$ -	\$ 6,217.16	\$ -	\$ -	\$ 2,763.18	\$ 14,679.42	\$ 93,775.06	\$ -	\$ 33,552.00	\$ 7,719.00	\$ 5,624.13	\$ 10,367.87	\$ 17,194.56	\$ 219,674.90
1595	POLICIA	20601	DIRECCIÓN DE SEGURIDAD PÚBLICA, VIALIDAD Y PROTECCIÓN CIUDADANA	POLICIA	\$ -	\$ -	\$ -	\$ 89,355.84	\$ -	\$ -	\$ -	\$ 12,599.17	\$ -	\$ 5,212.42	\$ 18,615.80	\$ -	\$ 13,239.12	\$ 15,054.60	\$ 7,719.00	\$ -	\$ 890.00	\$ 7,354.56	\$ 155,331.40
1596	POLICIA 3 - VIAL	20606	SUBDIRECCIÓN DE TRÁNSITO Y MOVILIDAD	TRANSITO	\$ -	\$ -	\$ -	\$ 109,358.04	\$ -	\$ -	\$ -	\$ 15,419.48	\$ -	\$ 3,037.72	\$ 22,782.93	\$ -	\$ 16,256.16	\$ 15,054.60	\$ 7,719.00	\$ -	\$ 890.00	\$ 10,637.52	\$ 179,880.41
1597	POLICIA VIAL	20606	SUBDIRECCIÓN DE TRÁNSITO Y MOVILIDAD	TRANSITO	\$ -	\$ -	\$ -	\$ 89,355.84	\$ -	\$ -	\$ -	\$ 12,599.17	\$ -	\$ 2,482.11	\$ 18,615.80	\$ -	\$ 13,239.12	\$ 15,054.60	\$ -	\$ -	\$ 890.00	\$ 7,354.56	\$ 144,882.08

1598	MACHETERO	20403	SUBDIRECCIÓN DE LIMPIA	BASE	\$ -	\$ -	\$ 62,171.64	\$ -	\$ -	\$ -	\$ 6,217.16	\$ -	\$ -	\$ 2,763.18	\$ 14,679.42	\$ 85,092.18	\$ -	\$ 33,552.00	\$ -	\$ 5,624.04	\$ 10,142.87	\$ 14,302.56	\$ 205,939.94
1599	INTENDENTE	20502	SUBDIRECCIÓN DE EDUCACIÓN CIENCIA Y TECNOLOGÍA	BASE	\$ -	\$ -	\$ 64,746.00	\$ -	\$ -	\$ -	\$ -	\$ -	\$ -	\$ 1,978.35	\$ 13,488.75	\$ -	\$ -	\$ 33,374.88	\$ -	\$ -	\$ 21,101.95	\$ 642.24	\$ 134,047.69
1600	INTENDENTE	20404	SUBDIRECCIÓN DE MERCADOS	BASE	\$ -	\$ -	\$ 64,746.00	\$ -	\$ -	\$ -	\$ 6,474.60	\$ -	\$ -	\$ 2,877.60	\$ 13,488.75	\$ -	\$ -	\$ 33,374.88	\$ -	\$ -	\$ 21,101.95	\$ 642.24	\$ 141,421.54
1601	AUXILIAR UNIVERSAL DE OFICINA	30502	SUBDIRECCIÓN DE COMUNICACIÓN	BASE	\$ -	\$ -	\$ 72,831.00	\$ -	\$ -	\$ -	\$ 7,283.10	\$ -	\$ -	\$ 3,236.93	\$ 16,791.59	\$ -	\$ -	\$ 34,156.56	\$ 7,719.00	\$ 5,462.35	\$ 17,384.94	\$ 1,522.08	\$ 163,343.40
1602	POLICIA	20601	DIRECCIÓN DE SEGURIDAD PÚBLICA, VIALIDAD Y PROTECCIÓN CIUDADANA	POLICIA	\$ -	\$ -	\$ -	\$ 89,355.84	\$ -	\$ -	\$ -	\$ 12,599.17	\$ -	\$ 5,212.42	\$ 18,615.80	\$ -	\$ 13,239.12	\$ 15,054.60	\$ -	\$ -	\$ 890.00	\$ 7,354.56	\$ 147,612.40
1603	ANALISTA	20308	SUBDIRECCIÓN DE PROYECTOS Y LICITACIONES DE OBRA PÚBLICA	CONFIANZA	\$ -	\$ 73,726.44	\$ -	\$ -	\$ -	\$ -	\$ -	\$ 10,395.43	\$ -	\$ 3,276.73	\$ 15,359.68	\$ -	\$ 10,800.00	\$ 21,037.32	\$ -	\$ -	\$ 3,616.73	\$ 2,105.52	\$ 136,106.80
1604	AUXILIAR DE CAJA	20404	SUBDIRECCIÓN DE MERCADOS	BASE	\$ -	\$ -	\$ 72,831.00	\$ -	\$ -	\$ -	\$ 10,924.65	\$ -	\$ -	\$ -	\$ 15,173.13	\$ -	\$ 6,000.00	\$ 34,156.44	\$ -	\$ 4,653.12	\$ 21,507.91	\$ 2,660.88	\$ 162,585.36
1605	EMPL. DE CUADRILLA DE JARDINES	20402	SUBDIRECCIÓN DE IMAGEN URBANA Y CONSERVACIÓN	BASE	\$ -	\$ -	\$ 64,481.88	\$ -	\$ -	\$ -	\$ 6,448.19	\$ -	\$ -	\$ 2,865.86	\$ 15,224.89	\$ 50,427.53	\$ -	\$ 33,702.48	\$ -	\$ 3,004.86	\$ 10,466.14	\$ 15,498.48	\$ 171,123.36
1606	MACHETERO	20403	SUBDIRECCIÓN DE LIMPIA	BASE	\$ -	\$ -	\$ 62,171.64	\$ -	\$ -	\$ -	\$ 6,217.16	\$ -	\$ -	\$ 2,763.18	\$ 14,679.42	\$ 90,301.91	\$ -	\$ 33,552.00	\$ 7,719.00	\$ 5,624.04	\$ 10,292.87	\$ 15,938.88	\$ 217,382.35
1607	POLICIA	20601	DIRECCIÓN DE SEGURIDAD PÚBLICA, VIALIDAD Y PROTECCIÓN CIUDADANA	POLICIA	\$ -	\$ -	\$ -	\$ 89,355.84	\$ -	\$ -	\$ -	\$ 12,599.17	\$ -	\$ 5,212.42	\$ 18,615.80	\$ -	\$ 13,239.12	\$ 15,054.60	\$ 7,719.00	\$ -	\$ 890.00	\$ 7,354.56	\$ 155,331.40
1608	POLICIA 3o	20601	DIRECCIÓN DE SEGURIDAD PÚBLICA, VIALIDAD Y PROTECCIÓN CIUDADANA	POLICIA	\$ -	\$ -	\$ -	\$ 109,358.04	\$ -	\$ -	\$ -	\$ 15,419.48	\$ -	\$ 6,379.22	\$ 22,782.93	\$ -	\$ 16,256.40	\$ 15,054.60	\$ 7,719.00	\$ -	\$ 890.00	\$ 10,637.52	\$ 183,222.15
1609	POLICIA	20601	DIRECCIÓN DE SEGURIDAD PÚBLICA, VIALIDAD Y PROTECCIÓN CIUDADANA	POLICIA	\$ -	\$ -	\$ -	\$ 89,355.84	\$ -	\$ -	\$ -	\$ 4,199.72	\$ -	\$ 4,467.79	\$ 18,615.80	\$ -	\$ 13,239.12	\$ 15,054.60	\$ -	\$ -	\$ 890.00	\$ 2,506.92	\$ 143,315.96
1610	JEFE DE DEPARTAMENTO A	20205	SUBDIRECCIÓN DE EGRESOS Y CONTROL PRESUPUESTAL	CONFIANZA	\$ -	\$ 68,652.48	\$ -	\$ -	\$ -	\$ -	\$ 3,816.48	\$ 6,453.33	\$ -	\$ 2,669.82	\$ 14,302.60	\$ -	\$ 106,068.72	\$ 15,542.64	\$ -	\$ -	\$ 3,391.22	\$ 22,004.16	\$ 198,893.13
1611	ARRIERO	20403	SUBDIRECCIÓN DE LIMPIA	BASE	\$ -	\$ -	\$ 62,171.64	\$ -	\$ -	\$ -	\$ 6,217.16	\$ -	\$ -	\$ 2,763.18	\$ 14,679.42	\$ -	\$ -	\$ 33,552.00	\$ -	\$ 2,897.28	\$ 10,142.87	\$ -	\$ 132,423.55
1612	MACHETERO	20403	SUBDIRECCIÓN DE LIMPIA	BASE	\$ -	\$ -	\$ 62,171.64	\$ -	\$ -	\$ -	\$ 6,217.16	\$ -	\$ -	\$ 2,763.18	\$ 14,679.42	\$ 90,301.91	\$ -	\$ 33,552.00	\$ -	\$ 5,624.04	\$ 10,142.87	\$ 15,938.88	\$ 209,513.35
1613	INSPECTOR (UNID.INSPECCION)	20101	DIRECCIÓN DE GOBIERNO	CONFIANZA	\$ -	\$ 58,889.28	\$ -	\$ -	\$ -	\$ -	\$ -	\$ 13,838.98	\$ 4,089.53	\$ 2,780.88	\$ 12,268.60	\$ -	\$ 2,580.00	\$ 21,037.32	\$ -	\$ -	\$ 2,957.30	\$ -	\$ 118,441.90
1614	BARRENDERO	20403	SUBDIRECCIÓN DE LIMPIA	BASE	\$ -	\$ -	\$ 62,171.64	\$ -	\$ -	\$ -	\$ 6,217.16	\$ -	\$ -	\$ 2,763.18	\$ 14,679.42	\$ 97,248.21	\$ -	\$ 33,552.00	\$ -	\$ 5,624.04	\$ 10,142.87	\$ 14,198.52	\$ 218,200.01
1615	BARRENDERO	20403	SUBDIRECCIÓN DE LIMPIA	BASE	\$ -	\$ -	\$ 62,171.64	\$ -	\$ -	\$ -	\$ 6,217.16	\$ -	\$ -	\$ 2,763.18	\$ 14,679.42	\$ 48,624.11	\$ -	\$ 33,552.00	\$ 7,719.00	\$ -	\$ 9,842.87	\$ 11,484.00	\$ 174,085.38
1616	POLICIA VIAL	20606	SUBDIRECCIÓN DE TRÁNSITO Y MOVILIDAD	TRANSITO	\$ -	\$ -	\$ -	\$ 89,355.84	\$ -	\$ -	\$ -	\$ 12,599.17	\$ -	\$ 2,482.11	\$ 18,615.80	\$ -	\$ 13,239.12	\$ 15,054.60	\$ 7,719.00	\$ -	\$ 890.00	\$ 7,354.56	\$ 152,601.08
1617	POLICIA 3 - VIAL	20606	SUBDIRECCIÓN DE TRÁNSITO Y MOVILIDAD	TRANSITO	\$ -	\$ -	\$ -	\$ 109,358.04	\$ -	\$ -	\$ -	\$ 15,419.48	\$ -	\$ 3,037.72	\$ 22,782.93	\$ -	\$ 16,256.40	\$ 15,054.60	\$ 7,719.00	\$ -	\$ 890.00	\$ 10,637.52	\$ 179,880.65
1618	POLICIA VIAL	20606	SUBDIRECCIÓN DE TRÁNSITO Y MOVILIDAD	TRANSITO	\$ -	\$ -	\$ -	\$ 89,355.84	\$ -	\$ -	\$ -	\$ 12,599.17	\$ -	\$ 2,482.11	\$ 18,615.80	\$ -	\$ 13,239.12	\$ 15,054.60	\$ -	\$ -	\$ 890.00	\$ 7,354.56	\$ 144,882.08
1619	JEFE DE DEPARTAMENTO A	20501	DIRECCIÓN DE DESARROLLO HUMANO	CONFIANZA	\$ -	\$ 68,652.48	\$ -	\$ -	\$ -	\$ -	\$ -	\$ -	\$ -	\$ -	\$ 14,302.60	\$ -	\$ 106,068.72	\$ 15,542.64	\$ -	\$ -	\$ 3,391.22	\$ 22,004.16	\$ 185,953.50
1620	CHOFER "B"	20310	SUBDIRECCIÓN DE CONSTRUCCIÓN DE OBRA PÚBLICA	BASE	\$ -	\$ -	\$ 76,328.52	\$ -	\$ -	\$ -	\$ 7,632.85	\$ -	\$ -	\$ 3,392.38	\$ 18,022.01	\$ 93,807.67	\$ -	\$ 34,473.84	\$ 7,719.00	\$ 5,624.04	\$ 11,159.64	\$ 17,738.28	\$ 240,421.67
1621	POLICIA	20601	DIRECCIÓN DE SEGURIDAD PÚBLICA, VIALIDAD Y PROTECCIÓN CIUDADANA	POLICIA	\$ -	\$ -	\$ -	\$ 89,355.84	\$ -	\$ -	\$ -	\$ -	\$ -	\$ 3,226.74	\$ 18,615.80	\$ -	\$ 13,239.12	\$ 15,054.60	\$ -	\$ -	\$ 890.00	\$ 7,354.56	\$ 133,027.54
1622	JEFE DE OFICINA	21001	SECRETARÍA DEL AYUNTAMIENTO	CONFIANZA	\$ -	\$ 67,757.04	\$ -	\$ -	\$ -	\$ -	\$ 3,224.04	\$ 9,553.74	\$ -	\$ 3,011.42	\$ 14,116.05	\$ -	\$ 37,200.00	\$ 21,037.32	\$ -	\$ -	\$ 3,701.42	\$ 969.84	\$ 158,631.20
1623	NOTIFICADOR	20801	DIRECCIÓN DE ADMINISTRACIÓN	BASE	\$ -	\$ -	\$ 69,992.88	\$ -	\$ -	\$ -	\$ 6,999.29	\$ -	\$ -	\$ 2,877.60	\$ 14,581.85	\$ -	\$ -	\$ 33,882.00	\$ -	\$ 3,417.16	\$ 18,038.71	\$ 959.40	\$ 148,830.09
1624	TECNICO CONTABLE	20201	TESORERÍA MUNICIPAL	BASE	\$ -	\$ -	\$ 92,663.76	\$ -	\$ -	\$ -	\$ 9,266.38	\$ -	\$ -	\$ 4,118.39	\$ 19,304.95	\$ -	\$ 48,000.00	\$ 36,073.44	\$ 7,719.00	\$ 8,494.10	\$ 24,021.28	\$ 14,781.12	\$ 234,880.17
1625	POLICIA 3o	20601	DIRECCIÓN DE SEGURIDAD PÚBLICA, VIALIDAD Y PROTECCIÓN CIUDADANA	POLICIA	\$ -	\$ -	\$ -	\$ 109,358.04	\$ -	\$ -	\$ -	\$ 15,419.48	\$ -	\$ 6,379.22	\$ 22,782.93	\$ -	\$ 16,256.40	\$ 15,054.60	\$ -	\$ -	\$ 890.00	\$ 10,637.52	\$ 175,503.15
1626	PANTEONERO SEPULTURERO	20402	SUBDIRECCIÓN DE IMAGEN URBANA Y CONSERVACIÓN	BASE	\$ -	\$ -	\$ 64,713.24	\$ -	\$ -	\$ -	\$ 6,471.32	\$ -	\$ -	\$ 2,876.14	\$ 13,481.93	\$ 67,781.47	\$ -	\$ 33,371.64	\$ -	\$ 5,853.86	\$ 13,027.08	\$ 16,046.64	\$ 191,530.04
1627	VELADOR	20402	SUBDIRECCIÓN DE IMAGEN URBANA Y CONSERVACIÓN	BASE	\$ -	\$ -	\$ 68,012.88	\$ -	\$ -	\$ -	\$ 10,201.93	\$ -	\$ -	\$ 3,022.79	\$ 14,169.35	\$ 8,548.35	\$ -	\$ 33,690.72	\$ 7,719.00	\$ 6,152.63	\$ 13,366.21	\$ 5,284.80	\$ 159,599.07
1628	POLICIA	20601	DIRECCIÓN DE SEGURIDAD PÚBLICA, VIALIDAD Y PROTECCIÓN CIUDADANA	POLICIA	\$ -	\$ -	\$ -	\$ 89,355.84	\$ -	\$ -	\$ -	\$ 12,599.17	\$ -	\$ 5,212.42	\$ 18,615.80	\$ -	\$ 13,239.12	\$ 15,054.60	\$ 7,719.00	\$ -	\$ 890.00	\$ 7,354.56	\$ 155,331.40
1629	POLICIA	20601	DIRECCIÓN DE SEGURIDAD PÚBLICA, VIALIDAD Y PROTECCIÓN CIUDADANA	POLICIA	\$ -	\$ -	\$ -	\$ 89,355.84	\$ -	\$ -	\$ -	\$ 12,599.17	\$ -	\$ 5,212.42	\$ 18,615.80	\$ -	\$ 13,239.12	\$ 15,054.60	\$ 7,719.00	\$ -	\$ 890.00	\$ 7,354.56	\$ 155,331.40
1630	POLICIA	20601	DIRECCIÓN DE SEGURIDAD PÚBLICA, VIALIDAD Y PROTECCIÓN CIUDADANA	POLICIA	\$ -	\$ -	\$ -	\$ 89,355.84	\$ -	\$ -	\$ -	\$ 12,599.17	\$ -	\$ 5,212.42	\$ 18,615.80	\$ -	\$ 13,239.12	\$ 15,054.60	\$ -	\$ -	\$ 890.00	\$ 7,354.56	\$ 147,612.40
1631	MECANOGRAFA	20701	DIRECCIÓN DE CULTURA Y TURISMO	BASE	\$ -	\$ -	\$ 68,342.64	\$ -	\$ -	\$ -	\$ 3,417.13	\$ -	\$ -	\$ 2,847.61	\$ 14,238.05	\$ -	\$ -	\$ 33,722.52	\$ -	\$ 4,553.50	\$ 21,621.60	\$ 1,033.68	\$ 147,709.38
1632	CHOFER "B"	20301	DIRECCIÓN DE DESARROLLO URBANO, OBRAS PÚBLICAS Y MEDIO AMBIENTE	BASE	\$ -	\$ -	\$ 76,328.52	\$ -	\$ -	\$ -	\$ 7,632.85	\$ -	\$ -	\$ 3,392.38	\$ 18,022.01	\$ -	\$ -	\$ 34,473.84	\$ -	\$ 5,440.00	\$ 11,279.64	\$ 2,123.04	\$ 154,446.20
1633	BARRENDERO	20403	SUBDIRECCIÓN DE LIMPIA	BASE	\$ -	\$ -	\$ 62,171.64	\$ -	\$ -	\$ -	\$ 6,217.16	\$ -	\$ -	\$ 2,763.18	\$ 14,679.42	\$ 53,833.83	\$ -	\$ 33,552.00	\$ -	\$ 2,897.19	\$ 10,292.87	\$ 4,138.80	\$ 182,268.49
1634	COCINERA	20502	SUBDIRECCIÓN DE EDUCACIÓN CIENCIA Y TECNOLOGÍA	BASE	\$ -	\$ -	\$ 65,471.40	\$ -	\$ -	\$ -	\$ 6,547.14	\$ -	\$ -	\$ 2,909.84	\$ 15,458.53	\$ -	\$ -	\$ 33,766.92	\$ -	\$ -	\$ 19,577.86	\$ 721.20	\$ 143,010.48
1635	MACHETERO	20403	SUBDIRECCIÓN DE LIMPIA	BASE	\$ -	\$ -	\$ 62,171.64	\$ -	\$ -	\$ -	\$ 6,217.16	\$ -	\$ -	\$ 2,763.18	\$ 14,679.42	\$ 118,087.11	\$ -	\$ 33,552.00	\$ -	\$ 5,624.04	\$ 10,217.87	\$ 15,938.88	\$ 237,373.55
1636	TAQUIMECANOGRAFA	30301	CONSEJERÍA JURÍDICA	BASE	\$ -	\$ -	\$ 71,939.76	\$ -	\$ -	\$ -	\$ 10,790.96	\$ -	\$ -	\$ 3,037.45	\$ 14,987.45	\$ -	\$ -	\$ 34,070.28	\$ -	\$ 2,847.57	\$ 21,891.31	\$ 1,425.12	\$ 158,139.66
1637	MACHETERO	20403	SUBDIRECCIÓN DE LIMPIA	BASE	\$ -	\$ -	\$ 62,171.64	\$ -	\$ -	\$ -	\$ 6,217.16	\$ -	\$ -	\$ 2,763.18	\$ 14,679.42	\$ 107,667.66	\$ -	\$ 33,552.00	\$ 7,719.00	\$ 5,624.04	\$ 10,217.87	\$ 12,307.92	\$ 238,304.06

1638	POLICIA	20601	DIRECCIÓN DE SEGURIDAD PÚBLICA, VIALIDAD Y PROTECCIÓN CIUDADANA	POLICIA	\$ -	\$ -	\$ -	\$ 89,355.84	\$ -	\$ -	\$ -	\$ 12,599.17	\$ -	\$ 5,212.42	\$ 18,615.80	\$ -	\$ 13,239.12	\$ 15,054.60	\$ -	\$ -	\$ 890.00	\$ 7,354.56	\$ 147,612.40
1639	MACHETERO	20403	SUBDIRECCIÓN DE LIMPIA	BASE	\$ -	\$ -	\$ 62,171.64	\$ -	\$ -	\$ -	\$ 6,217.16	\$ -	\$ -	\$ 2,763.18	\$ 14,679.42	\$ 93,775.06	\$ -	\$ 33,552.00	\$ -	\$ 5,624.04	\$ 10,217.87	\$ 15,938.88	\$ 213,061.50
1640	AGENTE	20606	SUBDIRECCIÓN DE TRÁNSITO Y MOVILIDAD	TRANSITO	\$ -	\$ -	\$ -	\$ 76,823.64	\$ -	\$ -	\$ -	\$ 10,832.13	\$ -	\$ 1,956.16	\$ 16,004.93	\$ -	\$ 10,873.20	\$ 16,339.56	\$ 6,117.48	\$ -	\$ 890.00	\$ 2,988.72	\$ 136,848.38
1641	AGENTE	20606	SUBDIRECCIÓN DE TRÁNSITO Y MOVILIDAD	TRANSITO	\$ -	\$ -	\$ -	\$ 76,823.64	\$ -	\$ -	\$ -	\$ 10,832.13	\$ -	\$ 2,133.99	\$ 16,004.93	\$ -	\$ 10,873.20	\$ 16,339.56	\$ 6,117.48	\$ -	\$ 890.00	\$ 2,988.72	\$ 137,026.21
1642	JARDINERO	20402	SUBDIRECCIÓN DE IMAGEN URBANA Y CONSERVACIÓN	BASE	\$ -	\$ -	\$ 62,171.64	\$ -	\$ -	\$ -	\$ 3,108.58	\$ -	\$ -	\$ 2,763.18	\$ 14,679.42	\$ 81,619.03	\$ -	\$ 33,552.00	\$ -	\$ 2,897.28	\$ 10,292.87	\$ 14,106.72	\$ 196,977.29
1643	BARRENDERO	20403	SUBDIRECCIÓN DE LIMPIA	BASE	\$ -	\$ -	\$ 62,171.64	\$ -	\$ -	\$ -	\$ 6,217.16	\$ -	\$ -	\$ 2,763.18	\$ 14,679.42	\$ 92,038.49	\$ -	\$ 33,552.00	\$ -	\$ 5,624.04	\$ 10,292.87	\$ 16,547.04	\$ 210,791.76
1644	MACHETERO	20403	SUBDIRECCIÓN DE LIMPIA	BASE	\$ -	\$ -	\$ 62,171.64	\$ -	\$ -	\$ -	\$ 6,217.16	\$ -	\$ -	\$ 2,763.18	\$ 14,679.42	\$ 107,667.66	\$ -	\$ 33,552.00	\$ -	\$ 6,436.87	\$ 10,367.87	\$ 13,129.32	\$ 230,726.49
1645	MACHETERO	20403	SUBDIRECCIÓN DE LIMPIA	BASE	\$ -	\$ -	\$ 62,171.64	\$ -	\$ -	\$ -	\$ 6,217.16	\$ -	\$ -	\$ 2,763.18	\$ 14,679.42	\$ 93,775.06	\$ -	\$ 33,552.00	\$ -	\$ 5,624.04	\$ 10,292.87	\$ 15,938.88	\$ 213,136.50
1646	MECANOGRAFA	10301	REGIDURÍAS	BASE	\$ -	\$ -	\$ 68,342.64	\$ -	\$ -	\$ -	\$ 3,417.13	\$ -	\$ -	\$ 2,847.61	\$ 14,238.05	\$ -	\$ -	\$ 33,722.52	\$ -	\$ 2,078.15	\$ 21,471.60	\$ 1,033.68	\$ 145,084.03
1647	EMPLEADO DE CUADRILLA MOVIL"A"	20402	SUBDIRECCIÓN DE IMAGEN URBANA Y CONSERVACIÓN	BASE	\$ -	\$ -	\$ 67,022.52	\$ -	\$ -	\$ -	\$ 6,702.25	\$ -	\$ -	\$ 2,876.14	\$ 13,963.03	\$ 101,220.32	\$ -	\$ 33,594.84	\$ -	\$ 5,676.46	\$ 13,144.43	\$ 13,186.20	\$ 231,013.79
1648	SELECCIONADOR DE BASURA	20403	SUBDIRECCIÓN DE LIMPIA	BASE	\$ -	\$ -	\$ 62,171.64	\$ -	\$ -	\$ -	\$ 6,217.16	\$ -	\$ -	\$ 2,763.18	\$ 14,679.42	\$ 102,457.94	\$ -	\$ 33,552.00	\$ -	\$ 5,624.04	\$ 10,292.87	\$ 17,194.56	\$ 220,563.69
1649	ARRIERO	20403	SUBDIRECCIÓN DE LIMPIA	BASE	\$ -	\$ -	\$ 62,171.64	\$ -	\$ -	\$ -	\$ 6,217.16	\$ -	\$ -	\$ 2,763.18	\$ 14,679.42	\$ -	\$ -	\$ 33,552.00	\$ -	\$ -	\$ 9,822.87	\$ -	\$ 129,206.28
1650	BARRENDERO	20403	SUBDIRECCIÓN DE LIMPIA	BASE	\$ -	\$ -	\$ 62,171.64	\$ -	\$ -	\$ -	\$ 6,217.16	\$ -	\$ -	\$ 2,763.18	\$ 14,679.42	\$ 102,457.94	\$ -	\$ 33,552.00	\$ -	\$ 5,624.04	\$ 10,292.87	\$ 16,149.60	\$ 221,608.65
1651	MACHETERO	20403	SUBDIRECCIÓN DE LIMPIA	BASE	\$ -	\$ -	\$ 62,171.64	\$ -	\$ -	\$ -	\$ 6,217.16	\$ -	\$ -	\$ 2,763.18	\$ 14,679.42	\$ 90,301.91	\$ -	\$ 33,552.00	\$ -	\$ 5,624.04	\$ 10,292.87	\$ 15,291.36	\$ 210,310.87
1652	PANTEONERO SEPULTURERO	20402	SUBDIRECCIÓN DE IMAGEN URBANA Y CONSERVACIÓN	BASE	\$ -	\$ -	\$ 64,713.24	\$ -	\$ -	\$ -	\$ 6,471.32	\$ -	\$ -	\$ 2,876.14	\$ 13,481.93	\$ 58,743.94	\$ -	\$ 33,371.64	\$ -	\$ 3,015.60	\$ 12,977.08	\$ 16,237.32	\$ 179,413.57
1653	MACHETERO	20403	SUBDIRECCIÓN DE LIMPIA	BASE	\$ -	\$ -	\$ 62,171.64	\$ -	\$ -	\$ -	\$ 6,217.16	\$ -	\$ -	\$ 2,763.18	\$ 14,679.42	\$ 79,882.46	\$ -	\$ 33,552.00	\$ -	\$ 5,624.04	\$ 10,292.87	\$ 15,938.88	\$ 199,243.89
1654	INTENDENTE	20502	SUBDIRECCIÓN DE EDUCACIÓN CIENCIA Y TECNOLOGÍA	BASE	\$ -	\$ -	\$ 62,171.64	\$ -	\$ -	\$ -	\$ 6,217.16	\$ -	\$ -	\$ 2,763.18	\$ 14,679.42	\$ -	\$ -	\$ 33,552.00	\$ -	\$ -	\$ 19,405.37	\$ -	\$ 138,788.78
1655	MACHETERO	20403	SUBDIRECCIÓN DE LIMPIA	BASE	\$ -	\$ -	\$ 62,171.64	\$ -	\$ -	\$ -	\$ 6,217.16	\$ -	\$ -	\$ 2,763.18	\$ 14,679.42	\$ 90,301.91	\$ -	\$ 33,552.00	\$ -	\$ 5,283.19	\$ 10,217.87	\$ 13,247.04	\$ 211,939.34
1656	MACHETERO	20403	SUBDIRECCIÓN DE LIMPIA	BASE	\$ -	\$ -	\$ 62,171.64	\$ -	\$ -	\$ -	\$ 6,217.16	\$ -	\$ -	\$ 2,763.18	\$ 14,679.42	\$ 109,404.24	\$ -	\$ 33,552.00	\$ -	\$ 5,624.04	\$ 10,142.87	\$ 17,155.20	\$ 227,399.35
1657	MACHETERO	20402	SUBDIRECCIÓN DE IMAGEN URBANA Y CONSERVACIÓN	BASE	\$ -	\$ -	\$ 62,171.64	\$ -	\$ -	\$ -	\$ 6,217.16	\$ -	\$ -	\$ 2,763.18	\$ 14,679.42	\$ 85,092.18	\$ -	\$ 33,552.00	\$ -	\$ 5,624.04	\$ 10,292.87	\$ 13,358.88	\$ 207,033.62
1658	MACHETERO	20403	SUBDIRECCIÓN DE LIMPIA	BASE	\$ -	\$ -	\$ 62,171.64	\$ -	\$ -	\$ -	\$ 6,217.16	\$ -	\$ -	\$ 2,763.18	\$ 14,679.42	\$ 83,355.61	\$ -	\$ 33,552.00	\$ -	\$ 5,624.04	\$ 10,217.87	\$ 14,473.20	\$ 204,107.72
1659	INTENDENTE	20702	SUBDIRECCIÓN DE CULTURA	BASE	\$ -	\$ -	\$ 62,171.64	\$ -	\$ -	\$ -	\$ 6,217.16	\$ -	\$ -	\$ 2,763.18	\$ 14,679.42	\$ -	\$ -	\$ 33,552.00	\$ -	\$ 2,935.80	\$ 19,330.37	\$ 2.16	\$ 141,647.41
1660	BARRENDERO	20403	SUBDIRECCIÓN DE LIMPIA	BASE	\$ -	\$ -	\$ 62,171.64	\$ -	\$ -	\$ -	\$ 6,217.16	\$ -	\$ -	\$ 2,763.18	\$ 14,679.42	\$ 100,721.36	\$ -	\$ 33,552.00	\$ -	\$ 5,624.04	\$ 10,292.87	\$ 16,547.04	\$ 219,474.64
1661	PANTEONERO SEPULTURERO	20402	SUBDIRECCIÓN DE IMAGEN URBANA Y CONSERVACIÓN	BASE	\$ -	\$ -	\$ 64,713.24	\$ -	\$ -	\$ -	\$ 6,471.32	\$ -	\$ -	\$ 2,876.14	\$ 13,481.93	\$ 74,107.74	\$ -	\$ 33,371.64	\$ -	\$ 5,853.86	\$ 13,027.08	\$ 16,618.68	\$ 197,284.27
1662	AUXILIAR UNIVERSAL DE OFICINA	20801	DIRECCIÓN DE ADMINISTRACIÓN	BASE	\$ -	\$ -	\$ 72,831.00	\$ -	\$ -	\$ -	\$ 3,641.55	\$ -	\$ -	\$ 2,797.67	\$ 17,196.21	\$ -	\$ -	\$ 33,471.24	\$ -	\$ -	\$ 20,129.83	\$ 1,522.08	\$ 148,545.41
1663	POLICIA	20601	DIRECCIÓN DE SEGURIDAD PÚBLICA, VIALIDAD Y PROTECCIÓN CIUDADANA	POLICIA	\$ -	\$ -	\$ -	\$ 76,823.64	\$ -	\$ -	\$ -	\$ 7,221.42	\$ -	\$ 4,481.38	\$ 16,004.93	\$ -	\$ 13,239.12	\$ 16,339.56	\$ 6,117.48	\$ -	\$ 890.00	\$ 2,988.72	\$ 138,128.81
1664	POLICIA	20601	DIRECCIÓN DE SEGURIDAD PÚBLICA, VIALIDAD Y PROTECCIÓN CIUDADANA	POLICIA	\$ -	\$ -	\$ -	\$ 89,355.84	\$ -	\$ -	\$ -	\$ 8,399.45	\$ -	\$ 5,212.42	\$ 18,615.80	\$ -	\$ 13,239.12	\$ 15,054.60	\$ 7,719.00	\$ -	\$ 890.00	\$ 7,354.56	\$ 151,131.67
1665	POLICIA	20601	DIRECCIÓN DE SEGURIDAD PÚBLICA, VIALIDAD Y PROTECCIÓN CIUDADANA	POLICIA	\$ -	\$ -	\$ -	\$ 89,355.84	\$ -	\$ -	\$ -	\$ 8,399.45	\$ -	\$ 5,212.42	\$ 18,615.80	\$ -	\$ 13,239.12	\$ 15,054.60	\$ 7,719.00	\$ -	\$ 890.00	\$ 7,354.56	\$ 151,131.67
1666	POLICIA	20601	DIRECCIÓN DE SEGURIDAD PÚBLICA, VIALIDAD Y PROTECCIÓN CIUDADANA	POLICIA	\$ -	\$ -	\$ -	\$ 89,355.84	\$ -	\$ -	\$ -	\$ 8,399.45	\$ -	\$ 5,212.42	\$ 18,615.80	\$ -	\$ 13,239.12	\$ 15,054.60	\$ 7,719.00	\$ -	\$ 890.00	\$ 7,354.56	\$ 151,131.67
1667	ADMINISTRADOR "B"	20205	SUBDIRECCIÓN DE EGRESOS Y CONTROL PRESUPUESTAL	CONFIANZA	\$ -	\$ 76,579.92	\$ -	\$ -	\$ -	\$ -	\$ 7,657.99	\$ 7,198.51	\$ -	\$ 3,403.55	\$ 15,954.15	\$ -	\$ 33,960.00	\$ 21,037.32	\$ -	\$ -	\$ 3,743.55	\$ 2,415.84	\$ 167,119.16
1668	INTENDENTE	20203	SUBDIRECCIÓN DE INGRESOS	BASE	\$ -	\$ -	\$ 64,746.00	\$ -	\$ -	\$ -	\$ 6,474.60	\$ -	\$ -	\$ 2,877.60	\$ 13,488.75	\$ -	\$ -	\$ 33,374.88	\$ -	\$ -	\$ 21,051.95	\$ 642.24	\$ 141,371.54
1669	POLICIA 3 - VIAL	20606	SUBDIRECCIÓN DE TRÁNSITO Y MOVILIDAD	TRANSITO	\$ -	\$ -	\$ -	\$ 109,358.04	\$ -	\$ -	\$ -	\$ 10,279.66	\$ -	\$ 3,037.72	\$ 22,782.93	\$ -	\$ 16,256.40	\$ 15,054.60	\$ 7,719.00	\$ -	\$ 890.00	\$ 10,637.52	\$ 174,740.82
1670	POLICIA 3 - VIAL	20606	SUBDIRECCIÓN DE TRÁNSITO Y MOVILIDAD	TRANSITO	\$ -	\$ -	\$ -	\$ 109,358.04	\$ -	\$ -	\$ -	\$ 10,279.66	\$ -	\$ 3,037.72	\$ 22,782.93	\$ -	\$ 16,256.40	\$ 15,054.60	\$ 7,719.00	\$ -	\$ 890.00	\$ 10,637.52	\$ 174,740.82
1671	POLICIA VIAL	20606	SUBDIRECCIÓN DE TRÁNSITO Y MOVILIDAD	TRANSITO	\$ -	\$ -	\$ -	\$ 89,355.84	\$ -	\$ -	\$ -	\$ 8,399.45	\$ -	\$ 2,482.11	\$ 18,615.80	\$ -	\$ 13,239.12	\$ 15,054.60	\$ 7,719.00	\$ -	\$ 890.00	\$ 7,354.56	\$ 148,401.36
1672	POLICIA 3o	20601	DIRECCIÓN DE SEGURIDAD PÚBLICA, VIALIDAD Y PROTECCIÓN CIUDADANA	POLICIA	\$ -	\$ -	\$ -	\$ 109,358.04	\$ -	\$ -	\$ -	\$ 10,279.66	\$ -	\$ 6,379.22	\$ 22,782.93	\$ -	\$ 16,255.92	\$ 15,054.60	\$ 7,719.00	\$ -	\$ 890.00	\$ 10,637.52	\$ 178,081.84
1673	MACHETERO	20402	SUBDIRECCIÓN DE IMAGEN URBANA Y CONSERVACIÓN	BASE	\$ -	\$ -	\$ 64,713.24	\$ -	\$ -	\$ -	\$ 6,471.32	\$ -	\$ -	\$ 2,876.14	\$ 13,481.93	\$ 97,605.31	\$ -	\$ 33,371.64	\$ -	\$ 4,789.53	\$ 12,887.08	\$ 17,174.28	\$ 219,021.92
1674	MACHETERO	20403	SUBDIRECCIÓN DE LIMPIA	BASE	\$ -	\$ -	\$ 62,171.64	\$ -	\$ -	\$ -	\$ 6,217.16	\$ -	\$ -	\$ 2,763.18	\$ 14,679.42	\$ 93,775.06	\$ -	\$ 33,552.00	\$ -	\$ 5,624.04	\$ 10,217.87	\$ 15,938.88	\$ 213,061.50
1675	ARRIERO	20403	SUBDIRECCIÓN DE LIMPIA	BASE	\$ -	\$ -	\$ 62,171.64	\$ -	\$ -	\$ -	\$ 6,217.16	\$ -	\$ -	\$ 2,763.18	\$ 14,679.42	\$ 92,038.49	\$ -	\$ 33,552.00	\$ -	\$ 5,624.04	\$ 10,217.87	\$ 21,777.24	\$ 205,486.56
1676	JEFE DE OFICINA	30201	DIRECCIÓN DE PLANEACIÓN Y PROYECTOS	CONFIANZA	\$ -	\$ 67,577.04	\$ -	\$ -	\$ -	\$ -	\$ 6,775.70	\$ 6,369.16	\$ -	\$ 3,011.42	\$ 14,116.05	\$ -	\$ 11,638.08	\$ 21,037.32	\$ -	\$ -	\$ 3,351.42	\$ 969.84	\$ 133,086.36
1677	POLICIA	20601	DIRECCIÓN DE SEGURIDAD PÚBLICA, VIALIDAD Y PROTECCIÓN CIUDADANA	POLICIA	\$ -	\$ -	\$ -	\$ 89,355.84	\$ -	\$ -	\$ -	\$ 8,399.45	\$ -	\$ 5,212.42	\$ 18,615.80	\$ -	\$ 13,239.12	\$ 15,054.60	\$ -	\$ -	\$ 890.00	\$ 7,354.56	\$ 143,412.67

1678	BARRENDERO	20403	SUBDIRECCIÓN DE LIMPIA	BASE	\$ -	\$ -	\$ 62,171.64	\$ -	\$ -	\$ -	\$ 6,217.16	\$ -	\$ -	\$ 2,763.18	\$ 14,679.42	\$ 97,248.21	\$ -	\$ 33,552.00	\$ 7,719.00	\$ 5,624.04	\$ 10,292.87	\$ 14,806.68	\$ 225,460.85	
1679	AUXILIAR ADMINISTRATIVO	20308	SUBDIRECCIÓN DE PROYECTOS Y LICITACIONES DE OBRA PÚBLICA	BASE	\$ -	\$ -	\$ 69,992.88	\$ -	\$ -	\$ -	\$ 6,999.29	\$ -	\$ -	\$ -	\$ 14,581.85	\$ -	\$ -	\$ 33,882.00	\$ -	\$ 3,305.22	\$ 21,691.21	\$ 1,669.80	\$ 148,782.65	
1680	TAQUIMECANOGRAFA	21001	SECRETARÍA DEL AYUNTAMIENTO	BASE	\$ -	\$ -	\$ 71,939.76	\$ -	\$ -	\$ -	\$ 7,193.98	\$ -	\$ -	\$ 3,197.32	\$ 14,987.45	\$ -	\$ -	\$ 34,070.28	\$ -	\$ 4,796.01	\$ 21,791.31	\$ 1,425.12	\$ 156,550.99	
1681	MACHETERO	20403	SUBDIRECCIÓN DE LIMPIA	BASE	\$ -	\$ -	\$ 62,171.64	\$ -	\$ -	\$ -	\$ 6,217.16	\$ -	\$ -	\$ 2,763.18	\$ 14,679.42	\$ 93,775.06	\$ -	\$ 33,552.00	\$ -	\$ 5,112.78	\$ 10,217.87	\$ 15,938.88	\$ 212,550.23	
1682	COCINERA	50201	COMITÉ MUNICIPAL DEL SISTEMA PARA EL DESARROLLO INTEGRAL DE LA FAMILIA	BASE	\$ -	\$ -	\$ 68,012.88	\$ -	\$ -	\$ -	\$ 6,801.29	\$ -	\$ -	\$ 3,022.79	\$ 14,169.35	\$ 45,591.21	\$ -	\$ 33,690.72	\$ -	\$ 4,847.52	\$ 21,387.71	\$ 6,557.76	\$ 190,965.71	
1683	CHOFER "C"	20308	SUBDIRECCIÓN DE PROYECTOS Y LICITACIONES DE OBRA PÚBLICA	BASE	\$ -	\$ -	\$ 78,011.88	\$ -	\$ -	\$ -	\$ 7,801.19	\$ -	\$ -	\$ 3,467.19	\$ 16,252.48	\$ -	\$ -	\$ 34,657.20	\$ -	\$ 7,056.76	\$ 19,162.89	\$ 2,291.52	\$ 164,118.07	
1684	PANTEONERO SEPULTURERO	20402	SUBDIRECCIÓN DE IMAGEN URBANA Y CONSERVACIÓN	BASE	\$ -	\$ -	\$ 64,713.24	\$ -	\$ -	\$ -	\$ 6,471.32	\$ -	\$ -	\$ 2,876.14	\$ 13,481.93	\$ 69,588.97	\$ -	\$ 33,371.64	\$ -	\$ 2,838.25	\$ 13,077.08	\$ 16,692.00	\$ 189,726.57	
1685	TAQUIMECANOGRAFA	20404	SUBDIRECCIÓN DE MERCADOS	BASE	\$ -	\$ -	\$ 71,939.76	\$ -	\$ -	\$ -	\$ 7,193.98	\$ -	\$ -	\$ -	\$ 14,987.45	\$ -	\$ -	\$ 34,070.28	\$ -	\$ -	\$ -	\$ 18,238.81	\$ 360.96	\$ 146,069.31
1686	TAQUIMECANOGRAFA	20702	SUBDIRECCIÓN DE CULTURA	BASE	\$ -	\$ -	\$ 71,939.76	\$ -	\$ -	\$ -	\$ 7,193.98	\$ -	\$ -	\$ -	\$ 14,987.45	\$ -	\$ -	\$ 34,070.28	\$ -	\$ -	\$ 21,416.31	\$ 1,425.12	\$ 148,182.65	
1687	ADMINISTRADOR "B"	20205	SUBDIRECCIÓN DE EGRESOS Y CONTROL PRESUPUESTAL	CONFIANZA	\$ -	\$ 76,579.92	\$ -	\$ -	\$ -	\$ -	\$ -	\$ 7,198.51	\$ -	\$ 3,403.55	\$ 15,954.15	\$ -	\$ 41,160.00	\$ 21,037.32	\$ -	\$ -	\$ 4,093.55	\$ 2,415.84	\$ 167,011.17	
1688	EDUCADORA	20502	SUBDIRECCIÓN DE EDUCACIÓN CIENCIA Y TECNOLOGÍA	BASE	\$ -	\$ -	\$ 71,939.76	\$ -	\$ -	\$ -	\$ 7,193.98	\$ -	\$ -	\$ 3,197.32	\$ 14,987.45	\$ -	\$ -	\$ 34,070.28	\$ -	\$ -	\$ 21,791.31	\$ 1,059.84	\$ 152,120.26	
1689	VELADOR	20402	SUBDIRECCIÓN DE IMAGEN URBANA Y CONSERVACIÓN	BASE	\$ -	\$ -	\$ 68,012.88	\$ -	\$ -	\$ -	\$ 6,801.29	\$ -	\$ -	\$ 3,022.79	\$ 14,169.35	\$ 71,236.27	\$ -	\$ 33,690.72	\$ -	\$ 6,152.63	\$ 13,016.21	\$ 15,549.84	\$ 200,552.30	
1690	CONSERJE	20501	DIRECCIÓN DE DESARROLLO HUMANO	BASE	\$ -	\$ -	\$ 68,012.88	\$ -	\$ -	\$ -	\$ 6,801.29	\$ -	\$ -	\$ 3,022.79	\$ 14,169.35	\$ -	\$ -	\$ 33,690.72	\$ -	\$ -	\$ 21,487.71	\$ 997.68	\$ 146,187.07	
1691	ANALISTA	20205	SUBDIRECCIÓN DE EGRESOS Y CONTROL PRESUPUESTAL	CONFIANZA	\$ -	\$ 73,726.44	\$ -	\$ -	\$ -	\$ -	\$ 7,372.64	\$ 6,930.29	\$ -	\$ 2,252.75	\$ 15,359.68	\$ -	\$ 35,160.00	\$ 21,037.32	\$ -	\$ -	\$ 3,966.73	\$ 2,105.52	\$ 163,700.33	
1692	TAQUIMECANOGRAFA	20806	SUBDIRECCIÓN DE RECURSOS MATERIALES Y SERVICIOS GENERALES	BASE	\$ -	\$ -	\$ 71,939.76	\$ -	\$ -	\$ -	\$ 7,193.98	\$ -	\$ -	\$ 3,197.32	\$ 14,987.45	\$ -	\$ -	\$ 34,070.28	\$ -	\$ 3,645.48	\$ 21,416.31	\$ 1,425.12	\$ 155,025.45	
1693	TAQUIMECANOGRAFA	10301	REGIDURÍAS	BASE	\$ -	\$ -	\$ 71,939.76	\$ -	\$ -	\$ -	\$ 7,193.98	\$ -	\$ -	\$ 3,197.32	\$ 14,987.45	\$ -	\$ -	\$ 34,070.28	\$ -	\$ 5,595.33	\$ 21,841.31	\$ 1,425.12	\$ 157,400.31	
1694	JARDINERO	20402	SUBDIRECCIÓN DE IMAGEN URBANA Y CONSERVACIÓN	BASE	\$ -	\$ -	\$ 64,713.24	\$ -	\$ -	\$ -	\$ 6,471.32	\$ -	\$ -	\$ 2,876.14	\$ 13,481.93	\$ -	\$ -	\$ 33,371.64	\$ -	\$ -	\$ 21,098.58	\$ 506.40	\$ 141,506.46	
1695	TECNICO LABORATORISTA	20405	SUBDIRECCIÓN DE CONTROL SANITARIO	BASE	\$ -	\$ -	\$ 83,654.76	\$ -	\$ -	\$ -	\$ 8,365.48	\$ -	\$ -	\$ 3,717.99	\$ 17,428.08	\$ -	\$ -	\$ 35,202.60	\$ -	\$ 3,801.88	\$ 23,385.35	\$ 3,185.52	\$ 172,370.61	
1696	POLICIA	20601	DIRECCIÓN DE SEGURIDAD PÚBLICA, VIALIDAD Y PROTECCIÓN CIUDADANA	POLICIA	\$ -	\$ -	\$ -	\$ 89,355.84	\$ -	\$ -	\$ -	\$ 8,399.45	\$ -	\$ 5,212.42	\$ 18,615.80	\$ -	\$ 13,239.12	\$ 15,054.60	\$ -	\$ -	\$ 890.00	\$ 7,354.56	\$ 143,412.67	
1697	POLICIA	20601	DIRECCIÓN DE SEGURIDAD PÚBLICA, VIALIDAD Y PROTECCIÓN CIUDADANA	POLICIA	\$ -	\$ -	\$ -	\$ 89,355.84	\$ -	\$ -	\$ -	\$ 8,399.45	\$ -	\$ 5,212.42	\$ 18,615.80	\$ -	\$ 13,239.12	\$ 15,054.60	\$ 7,719.00	\$ -	\$ 890.00	\$ 7,354.56	\$ 151,131.67	
1698	SECRETARIA "A"	20305	SUBDIRECCIÓN DEL CENTRO HISTÓRICO Y PATRIMONIO MUNDIAL	CONFIANZA	\$ -	\$ 58,889.28	\$ -	\$ -	\$ -	\$ -	\$ 5,888.93	\$ 5,535.59	\$ -	\$ 2,617.30	\$ 12,268.60	\$ -	\$ 12,274.32	\$ 21,037.32	\$ 7,719.00	\$ -	\$ 3,307.30	\$ -	\$ 129,537.64	
1699	OFICIAL DE TRABAJO SOCIAL	50301	INSTITUTO MUNICIPAL DE LA MUJER	BASE	\$ -	\$ -	\$ 76,988.64	\$ -	\$ -	\$ -	\$ 7,698.86	\$ -	\$ -	\$ 3,421.72	\$ 16,039.30	\$ -	\$ -	\$ 34,558.08	\$ -	\$ 2,566.25	\$ 22,700.22	\$ 2,460.24	\$ 161,512.83	
1700	CHOFER	20801	DIRECCIÓN DE ADMINISTRACIÓN	BASE	\$ -	\$ -	\$ 77,253.12	\$ -	\$ -	\$ -	\$ 7,725.31	\$ -	\$ -	\$ 2,876.14	\$ 16,094.40	\$ 151,830.48	\$ -	\$ 34,583.88	\$ -	\$ 5,853.86	\$ 13,725.90	\$ 32,988.60	\$ 276,954.50	
1701	MACHETERO	20403	SUBDIRECCIÓN DE LIMPIA	BASE	\$ -	\$ -	\$ 62,171.64	\$ -	\$ -	\$ -	\$ 6,217.16	\$ -	\$ -	\$ 2,763.18	\$ 14,679.42	\$ -	\$ -	\$ 33,552.00	\$ -	\$ 5,624.04	\$ 10,142.87	\$ 1,864.08	\$ 133,286.23	
1702	OFICIAL DE TRABAJO SOCIAL	50201	COMITÉ MUNICIPAL DEL SISTEMA PARA EL DESARROLLO INTEGRAL DE LA FAMILIA	BASE	\$ -	\$ -	\$ 76,988.64	\$ -	\$ -	\$ -	\$ 7,698.86	\$ -	\$ -	\$ 3,421.72	\$ 16,039.30	\$ -	\$ -	\$ 34,558.08	\$ -	\$ 1,283.12	\$ 19,157.72	\$ 2,460.24	\$ 156,687.21	
1703	AUXILIAR ADMINISTRATIVO	20203	SUBDIRECCIÓN DE INGRESOS	BASE	\$ -	\$ -	\$ 69,992.88	\$ -	\$ -	\$ -	\$ 6,999.29	\$ -	\$ -	\$ 3,110.79	\$ 14,581.85	\$ -	\$ -	\$ 33,882.00	\$ -	\$ 6,416.03	\$ 21,741.21	\$ 1,213.20	\$ 155,510.86	
1704	POLICIA 3 - VIAL	20606	SUBDIRECCIÓN DE TRÁNSITO Y MOVILIDAD	TRANSITO	\$ -	\$ -	\$ -	\$ 109,358.04	\$ -	\$ -	\$ -	\$ 10,279.66	\$ -	\$ 3,037.72	\$ 22,782.93	\$ -	\$ 16,256.40	\$ 15,054.60	\$ -	\$ -	\$ 890.00	\$ 10,637.52	\$ 167,021.82	
1705	CONSERJE	20806	SUBDIRECCIÓN DE RECURSOS MATERIALES Y SERVICIOS GENERALES	BASE	\$ -	\$ -	\$ 68,012.88	\$ -	\$ -	\$ -	\$ 3,400.64	\$ -	\$ -	\$ 3,022.79	\$ 14,169.35	\$ -	\$ -	\$ 33,690.72	\$ 7,719.00	\$ -	\$ 21,012.71	\$ 498.84	\$ 150,529.26	
1706	BARRENDERO	20403	SUBDIRECCIÓN DE LIMPIA	BASE	\$ -	\$ -	\$ 62,171.64	\$ -	\$ -	\$ -	\$ 6,217.16	\$ -	\$ -	\$ 2,763.18	\$ 14,679.42	\$ 83,355.61	\$ -	\$ 33,552.00	\$ -	\$ 2,897.19	\$ 10,292.87	\$ 12,732.84	\$ 203,196.23	
1707	BARRENDERO	20403	SUBDIRECCIÓN DE LIMPIA	BASE	\$ -	\$ -	\$ 62,171.64	\$ -	\$ -	\$ -	\$ 6,217.16	\$ -	\$ -	\$ 2,763.18	\$ 14,679.42	\$ 102,457.94	\$ -	\$ 33,552.00	\$ -	\$ 5,624.04	\$ 10,217.87	\$ 17,194.56	\$ 220,488.69	
1708	POLICIA	20601	DIRECCIÓN DE SEGURIDAD PÚBLICA, VIALIDAD Y PROTECCIÓN CIUDADANA	POLICIA	\$ -	\$ -	\$ -	\$ 89,355.84	\$ -	\$ -	\$ -	\$ 8,399.45	\$ -	\$ 5,212.42	\$ 18,615.80	\$ -	\$ 13,239.12	\$ 15,054.60	\$ -	\$ -	\$ 890.00	\$ 7,354.56	\$ 143,412.67	
1709	POLICIA VIAL	20606	SUBDIRECCIÓN DE TRÁNSITO Y MOVILIDAD	TRANSITO	\$ -	\$ -	\$ -	\$ 89,355.84	\$ -	\$ -	\$ -	\$ 8,399.45	\$ -	\$ 2,482.11	\$ 18,615.80	\$ -	\$ 13,239.12	\$ 15,054.60	\$ 7,719.00	\$ -	\$ 890.00	\$ 7,354.56	\$ 148,401.36	
1710	POLICIA	20601	DIRECCIÓN DE SEGURIDAD PÚBLICA, VIALIDAD Y PROTECCIÓN CIUDADANA	POLICIA	\$ -	\$ -	\$ -	\$ 89,355.84	\$ -	\$ -	\$ -	\$ 8,399.45	\$ -	\$ 5,212.42	\$ 18,615.80	\$ -	\$ 13,239.12	\$ 15,054.60	\$ 7,719.00	\$ -	\$ 890.00	\$ 7,354.56	\$ 151,131.67	
1711	POLICIA	20601	DIRECCIÓN DE SEGURIDAD PÚBLICA, VIALIDAD Y PROTECCIÓN CIUDADANA	POLICIA	\$ -	\$ -	\$ -	\$ 89,355.84	\$ -	\$ -	\$ -	\$ 8,399.45	\$ -	\$ 5,212.42	\$ 18,615.80	\$ -	\$ 13,239.12	\$ 15,054.60	\$ 7,719.00	\$ -	\$ 890.00	\$ 7,354.56	\$ 151,131.67	
1712	POLICIA	20601	DIRECCIÓN DE SEGURIDAD PÚBLICA, VIALIDAD Y PROTECCIÓN CIUDADANA	POLICIA	\$ -	\$ -	\$ -	\$ 89,355.84	\$ -	\$ -	\$ -	\$ 8,399.45	\$ -	\$ 5,212.42	\$ 18,615.80	\$ -	\$ 13,239.12	\$ 15,054.60	\$ 7,719.00	\$ -	\$ 890.00	\$ 7,354.56	\$ 151,131.67	
1713	POLICIA	20601	DIRECCIÓN DE SEGURIDAD PÚBLICA, VIALIDAD Y PROTECCIÓN CIUDADANA	POLICIA	\$ -	\$ -	\$ -	\$ 89,355.84	\$ -	\$ -	\$ -	\$ 8,399.45	\$ -	\$ 5,212.42	\$ 18,615.80	\$ -	\$ 13,239.12	\$ 15,054.60	\$ 7,719.00	\$ -	\$ 890.00	\$ 7,354.56	\$ 151,131.67	
1714	POLICIA	20601	DIRECCIÓN DE SEGURIDAD PÚBLICA, VIALIDAD Y PROTECCIÓN CIUDADANA	POLICIA	\$ -	\$ -	\$ -	\$ 89,355.84	\$ -	\$ -	\$ -	\$ 8,399.45	\$ -	\$ 5,212.42	\$ 18,615.80	\$ -	\$ 13,239.12	\$ 15,054.60	\$ 7,719.00	\$ -	\$ 890.00	\$ 7,354.56	\$ 151,131.67	
1715	POLICIA	20601	DIRECCIÓN DE SEGURIDAD PÚBLICA, VIALIDAD Y PROTECCIÓN CIUDADANA	POLICIA	\$ -	\$ -	\$ -	\$ 89,355.84	\$ -	\$ -	\$ -	\$ 8,399.45	\$ -	\$ 5,212.42	\$ 18,615.80	\$ -	\$ 13,239.12	\$ 15,054.60	\$ 7,719.00	\$ -	\$ 890.00	\$ 7,354.56	\$ 151,131.67	
1716	POLICIA 2o	20601	DIRECCIÓN DE SEGURIDAD PÚBLICA, VIALIDAD Y PROTECCIÓN CIUDADANA	POLICIA	\$ -	\$ -	\$ -	\$ 134,847.24	\$ -	\$ -	\$ -	\$ 12,675.64	\$ -	\$ 7,866.09	\$ 28,093.18	\$ -	\$ 18,597.60	\$ 15,054.60	\$ 7,719.00	\$ -	\$ 890.00	\$ 14,771.52	\$ 210,971.82	
1717	POLICIA VIAL	20606	SUBDIRECCIÓN DE TRÁNSITO Y MOVILIDAD	TRANSITO	\$ -	\$ -	\$ -	\$ 89,355.84	\$ -	\$ -	\$ -	\$ 8,399.45	\$ -	\$ 2,482.11	\$ 18,615.80	\$ -	\$ 13,239.12	\$ 15,054.60	\$ 7,719.00	\$ -	\$ 890.00	\$ 7,354.56	\$ 148,401.36	

1718	POLICIA VIAL	20606	SUBDIRECCIÓN DE TRÁNSITO Y MOVILIDAD	TRANSITO	\$ -	\$ -	\$ -	\$ 89,355.84	\$ -	\$ -	\$ -	\$ 8,399.45	\$ -	\$ 2,482.11	\$ 18,615.80	\$ -	\$ 13,239.12	\$ 15,054.60	\$ 7,719.00	\$ -	\$ 890.00	\$ 7,354.56	\$ 148,401.36	
1719	POLICIA VIAL	20606	SUBDIRECCIÓN DE TRÁNSITO Y MOVILIDAD	TRANSITO	\$ -	\$ -	\$ -	\$ 89,355.84	\$ -	\$ -	\$ -	\$ 8,399.45	\$ -	\$ 2,482.11	\$ 18,615.80	\$ -	\$ 13,239.12	\$ 15,054.60	\$ 7,719.00	\$ -	\$ 890.00	\$ 7,354.56	\$ 148,401.36	
1720	POLICIA VIAL	20606	SUBDIRECCIÓN DE TRÁNSITO Y MOVILIDAD	TRANSITO	\$ -	\$ -	\$ -	\$ 89,355.84	\$ -	\$ -	\$ -	\$ 8,399.45	\$ -	\$ 2,482.11	\$ 18,615.80	\$ -	\$ 13,239.12	\$ 15,054.60	\$ 7,719.00	\$ -	\$ 890.00	\$ 7,354.56	\$ 148,401.36	
1721	POLICIA VIAL	20606	SUBDIRECCIÓN DE TRÁNSITO Y MOVILIDAD	TRANSITO	\$ -	\$ -	\$ -	\$ 89,355.84	\$ -	\$ -	\$ -	\$ 8,399.45	\$ -	\$ 2,482.11	\$ 18,615.80	\$ -	\$ 13,239.12	\$ 15,054.60	\$ 7,719.00	\$ -	\$ 890.00	\$ 7,354.56	\$ 148,401.36	
1722	POLICIA VIAL	20606	SUBDIRECCIÓN DE TRÁNSITO Y MOVILIDAD	TRANSITO	\$ -	\$ -	\$ -	\$ 89,355.84	\$ -	\$ -	\$ -	\$ 8,399.45	\$ -	\$ 2,482.11	\$ 18,615.80	\$ -	\$ 13,239.12	\$ 15,054.60	\$ 7,719.00	\$ -	\$ 890.00	\$ 7,354.56	\$ 148,401.36	
1723	POLICIA VIAL	20606	SUBDIRECCIÓN DE TRÁNSITO Y MOVILIDAD	TRANSITO	\$ -	\$ -	\$ -	\$ 89,355.84	\$ -	\$ -	\$ -	\$ 8,399.45	\$ -	\$ 2,482.11	\$ 18,615.80	\$ -	\$ 13,239.12	\$ 15,054.60	\$ 7,719.00	\$ -	\$ 890.00	\$ 7,354.56	\$ 148,401.36	
1724	POLICIA VIAL	20606	SUBDIRECCIÓN DE TRÁNSITO Y MOVILIDAD	TRANSITO	\$ -	\$ -	\$ -	\$ 89,355.84	\$ -	\$ -	\$ -	\$ 8,399.45	\$ -	\$ 2,482.11	\$ 18,615.80	\$ -	\$ 13,239.12	\$ 15,054.60	\$ 7,719.00	\$ -	\$ 890.00	\$ 7,354.56	\$ 148,401.36	
1725	POLICIA VIAL	20606	SUBDIRECCIÓN DE TRÁNSITO Y MOVILIDAD	TRANSITO	\$ -	\$ -	\$ -	\$ 89,355.84	\$ -	\$ -	\$ -	\$ 8,399.45	\$ -	\$ 2,482.11	\$ 18,615.80	\$ -	\$ 13,239.12	\$ 15,054.60	\$ 7,719.00	\$ -	\$ 890.00	\$ 7,354.56	\$ 148,401.36	
1726	POLICIA VIAL	20606	SUBDIRECCIÓN DE TRÁNSITO Y MOVILIDAD	TRANSITO	\$ -	\$ -	\$ -	\$ 89,355.84	\$ -	\$ -	\$ -	\$ 8,399.45	\$ -	\$ 2,482.11	\$ 18,615.80	\$ -	\$ 13,239.12	\$ 15,054.60	\$ 7,719.00	\$ -	\$ 890.00	\$ 7,354.56	\$ 148,401.36	
1727	INTENDENTE	50301	INSTITUTO MUNICIPAL DE LA MUJER	BASE	\$ -	\$ -	\$ 64,746.00	\$ -	\$ -	\$ -	\$ 6,474.60	\$ -	\$ -	\$ 2,877.60	\$ 13,488.75	\$ -	\$ -	\$ 33,374.88	\$ 7,719.00	\$ 5,575.37	\$ 20,676.95	\$ 642.24	\$ 154,290.91	
1728	MACHETERO	20403	SUBDIRECCIÓN DE LIMPIA	BASE	\$ -	\$ -	\$ 62,171.64	\$ -	\$ -	\$ -	\$ 6,217.16	\$ -	\$ -	\$ 2,763.18	\$ 14,679.42	\$ 79,882.46	\$ -	\$ -	\$ 33,552.00	\$ -	\$ 5,922.64	\$ 10,142.87	\$ 11,665.56	\$ 203,665.82
1729	POLICIA VIAL	20606	SUBDIRECCIÓN DE TRÁNSITO Y MOVILIDAD	TRANSITO	\$ -	\$ -	\$ -	\$ 89,355.84	\$ -	\$ -	\$ -	\$ 8,399.45	\$ -	\$ 2,482.11	\$ 18,615.80	\$ -	\$ 13,239.12	\$ 15,054.60	\$ -	\$ -	\$ 890.00	\$ 7,354.56	\$ 140,682.36	
1730	POLICIA 3 - VIAL	20606	SUBDIRECCIÓN DE TRÁNSITO Y MOVILIDAD	TRANSITO	\$ -	\$ -	\$ -	\$ 109,358.04	\$ -	\$ -	\$ -	\$ 10,279.66	\$ -	\$ 3,037.72	\$ 22,782.93	\$ -	\$ 16,256.40	\$ 15,054.60	\$ 7,719.00	\$ -	\$ 890.00	\$ 10,637.52	\$ 174,740.82	
1731	POLICIA VIAL	20606	SUBDIRECCIÓN DE TRÁNSITO Y MOVILIDAD	TRANSITO	\$ -	\$ -	\$ -	\$ 89,355.84	\$ -	\$ -	\$ -	\$ 8,399.45	\$ -	\$ 2,482.11	\$ 18,615.80	\$ -	\$ 13,239.12	\$ 15,054.60	\$ 7,719.00	\$ -	\$ 890.00	\$ 7,354.56	\$ 148,401.36	
1732	POLICIA VIAL	20606	SUBDIRECCIÓN DE TRÁNSITO Y MOVILIDAD	TRANSITO	\$ -	\$ -	\$ -	\$ 89,355.84	\$ -	\$ -	\$ -	\$ 8,399.45	\$ -	\$ 2,482.11	\$ 18,615.80	\$ -	\$ 13,239.12	\$ 15,054.60	\$ 7,719.00	\$ -	\$ 890.00	\$ 7,354.56	\$ 148,401.36	
1733	POLICIA VIAL	20606	SUBDIRECCIÓN DE TRÁNSITO Y MOVILIDAD	TRANSITO	\$ -	\$ -	\$ -	\$ 89,355.84	\$ -	\$ -	\$ -	\$ 8,399.45	\$ -	\$ 2,482.11	\$ 18,615.80	\$ -	\$ 13,239.12	\$ 15,054.60	\$ 7,719.00	\$ -	\$ 890.00	\$ 7,354.56	\$ 148,401.36	
1734	INTENDENTE	20502	SUBDIRECCIÓN DE EDUCACIÓN CIENCIA Y TECNOLOGÍA	BASE	\$ -	\$ -	\$ 64,746.00	\$ -	\$ -	\$ -	\$ -	\$ -	\$ -	\$ 1,798.50	\$ 13,488.75	\$ -	\$ -	\$ 33,374.88	\$ 7,719.00	\$ -	\$ 18,186.45	\$ 642.24	\$ 138,671.34	
1735	INTENDENTE	30301	CONSEJERÍA JURÍDICA	BASE	\$ -	\$ -	\$ 64,746.00	\$ -	\$ -	\$ -	\$ -	\$ -	\$ -	\$ -	\$ 13,488.75	\$ -	\$ -	\$ 33,374.88	\$ -	\$ -	\$ 21,373.45	\$ 642.24	\$ 132,340.84	
1736	POLICIA	20601	DIRECCIÓN DE SEGURIDAD PÚBLICA, VIALIDAD Y PROTECCIÓN CIUDADANA	POLICIA	\$ -	\$ -	\$ -	\$ 89,355.84	\$ -	\$ -	\$ -	\$ 8,399.45	\$ -	\$ 5,212.42	\$ 18,615.80	\$ -	\$ 13,239.12	\$ 15,054.60	\$ -	\$ -	\$ 890.00	\$ 7,354.56	\$ 143,412.67	
1737	POLICIA	20601	DIRECCIÓN DE SEGURIDAD PÚBLICA, VIALIDAD Y PROTECCIÓN CIUDADANA	POLICIA	\$ -	\$ -	\$ -	\$ 89,355.84	\$ -	\$ -	\$ -	\$ 8,399.45	\$ -	\$ 5,212.42	\$ 18,615.80	\$ -	\$ 13,239.12	\$ 15,054.60	\$ 7,719.00	\$ -	\$ 890.00	\$ 7,354.56	\$ 151,131.67	
1738	BARRENDERO	20403	SUBDIRECCIÓN DE LIMPIA	BASE	\$ -	\$ -	\$ 62,171.64	\$ -	\$ -	\$ -	\$ 6,217.16	\$ -	\$ -	\$ 2,763.18	\$ 14,679.42	\$ 48,624.11	\$ -	\$ -	\$ 33,552.00	\$ 7,719.00	\$ 5,453.61	\$ 10,217.87	\$ 16,563.12	\$ 174,834.87
1739	MACHETERO	20403	SUBDIRECCIÓN DE LIMPIA	BASE	\$ -	\$ -	\$ 62,171.64	\$ -	\$ -	\$ -	\$ 3,108.58	\$ -	\$ -	\$ 2,245.09	\$ 14,679.42	\$ -	\$ -	\$ 33,552.00	\$ -	\$ 4,942.34	\$ 9,842.87	\$ 14,181.60	\$ 116,360.33	
1740	MACHETERO	20403	SUBDIRECCIÓN DE LIMPIA	BASE	\$ -	\$ -	\$ 62,171.64	\$ -	\$ -	\$ -	\$ 6,217.16	\$ -	\$ -	\$ 2,763.18	\$ 14,679.42	\$ 112,877.39	\$ -	\$ -	\$ 33,552.00	\$ -	\$ 5,624.04	\$ 10,217.87	\$ 15,954.96	\$ 232,147.74
1741	MECANOGRAFA	20402	SUBDIRECCIÓN DE IMAGEN URBANA Y CONSERVACIÓN	BASE	\$ -	\$ -	\$ 68,342.64	\$ -	\$ -	\$ -	\$ 3,417.13	\$ -	\$ -	\$ 3,037.45	\$ 14,238.05	\$ -	\$ -	\$ 33,722.52	\$ -	\$ 5,695.25	\$ 21,471.60	\$ 1,033.68	\$ 148,890.97	
1742	MECANOGRAFA	20502	SUBDIRECCIÓN DE EDUCACIÓN CIENCIA Y TECNOLOGÍA	BASE	\$ -	\$ -	\$ 68,342.64	\$ -	\$ -	\$ -	\$ 3,417.13	\$ -	\$ -	\$ 2,847.61	\$ 14,238.05	\$ -	\$ -	\$ 33,722.52	\$ -	\$ 2,088.22	\$ 21,761.60	\$ 516.84	\$ 145,900.93	
1743	MACHETERO	20403	SUBDIRECCIÓN DE LIMPIA	BASE	\$ -	\$ -	\$ 62,171.64	\$ -	\$ -	\$ -	\$ 6,217.16	\$ -	\$ -	\$ 2,763.18	\$ 14,679.42	\$ 93,775.06	\$ -	\$ -	\$ 33,552.00	\$ -	\$ 5,624.04	\$ 10,142.87	\$ 15,938.88	\$ 212,986.50
1744	POLICIA UNIDAD DE REACCION	20601	DIRECCIÓN DE SEGURIDAD PÚBLICA, VIALIDAD Y PROTECCIÓN CIUDADANA	POLICIA	\$ -	\$ -	\$ -	\$ 99,574.08	\$ -	\$ -	\$ -	\$ 9,359.96	\$ -	\$ 5,808.49	\$ 20,744.60	\$ -	\$ 14,812.32	\$ 15,054.60	\$ -	\$ -	\$ 890.00	\$ 8,841.12	\$ 157,402.93	
1745	POLICIA	20601	DIRECCIÓN DE SEGURIDAD PÚBLICA, VIALIDAD Y PROTECCIÓN CIUDADANA	POLICIA	\$ -	\$ -	\$ -	\$ 76,823.64	\$ -	\$ -	\$ -	\$ 7,221.42	\$ -	\$ 4,481.38	\$ 16,004.93	\$ -	\$ 13,239.12	\$ 16,339.56	\$ 7,719.00	\$ -	\$ 890.00	\$ 2,988.72	\$ 139,730.33	
1746	MECANOGRAFA	50301	INSTITUTO MUNICIPAL DE LA MUJER	BASE	\$ -	\$ -	\$ 68,342.64	\$ -	\$ -	\$ -	\$ 6,834.26	\$ -	\$ -	\$ 3,037.45	\$ 14,238.05	\$ -	\$ -	\$ 33,722.52	\$ 6,117.48	\$ 4,746.02	\$ 21,421.60	\$ 516.84	\$ 157,943.19	
1747	ARRIERO	20403	SUBDIRECCIÓN DE LIMPIA	BASE	\$ -	\$ -	\$ 62,171.64	\$ -	\$ -	\$ -	\$ 6,217.16	\$ -	\$ -	\$ 2,763.18	\$ 14,679.42	\$ 93,775.06	\$ -	\$ -	\$ 33,552.00	\$ -	\$ 5,624.04	\$ 10,217.87	\$ 15,938.88	\$ 213,061.50
1748	AUXILIAR UNIVERSAL DE OFICINA	20802	SUBDIRECCIÓN DE RECURSOS HUMANOS	BASE	\$ -	\$ -	\$ 72,831.00	\$ -	\$ -	\$ -	\$ 7,283.10	\$ -	\$ -	\$ 3,236.93	\$ 17,196.21	\$ -	\$ -	\$ 33,471.24	\$ -	\$ 3,826.85	\$ 20,129.83	\$ 1,522.08	\$ 156,453.08	
1749	ANALISTA	20205	SUBDIRECCIÓN DE EGRESOS Y CONTROL PRESUPUESTAL	CONFIANZA	\$ -	\$ 73,726.44	\$ -	\$ -	\$ -	\$ -	\$ -	\$ 6,930.29	\$ -	\$ 3,276.73	\$ 15,359.68	\$ -	\$ 33,120.00	\$ 21,037.32	\$ -	\$ -	\$ 3,616.73	\$ 2,105.52	\$ 154,961.66	
1750	POLICIA 3 - VIAL	20606	SUBDIRECCIÓN DE TRÁNSITO Y MOVILIDAD	TRANSITO	\$ -	\$ -	\$ -	\$ 109,358.04	\$ -	\$ -	\$ -	\$ 10,279.66	\$ -	\$ 3,037.72	\$ 22,782.93	\$ -	\$ 16,256.40	\$ 15,054.60	\$ -	\$ -	\$ 890.00	\$ 10,637.52	\$ 167,021.82	
1751	ARRIERO	20403	SUBDIRECCIÓN DE LIMPIA	BASE	\$ -	\$ -	\$ 62,171.64	\$ -	\$ -	\$ -	\$ 6,217.16	\$ -	\$ -	\$ 2,763.18	\$ 14,679.42	\$ 137,189.44	\$ -	\$ -	\$ 33,552.00	\$ 7,719.00	\$ 5,624.04	\$ 10,217.87	\$ 15,938.88	\$ 264,194.88
1752	BARRENDERO	20403	SUBDIRECCIÓN DE LIMPIA	BASE	\$ -	\$ -	\$ 62,171.64	\$ -	\$ -	\$ -	\$ 6,217.16	\$ -	\$ -	\$ 2,763.18	\$ 14,679.42	\$ 102,457.94	\$ -	\$ -	\$ 33,552.00	\$ -	\$ 5,624.04	\$ 10,292.87	\$ 16,547.04	\$ 221,211.21
1753	CAPTURISTA "B"	20308	SUBDIRECCIÓN DE PROYECTOS Y LICITACIONES DE OBRA PÚBLICA	CONFIANZA	\$ -	\$ 57,475.92	\$ -	\$ -	\$ -	\$ -	\$ -	\$ 5,402.74	\$ -	\$ 2,554.49	\$ 11,974.15	\$ -	\$ 2,460.00	\$ 21,037.32	\$ -	\$ -	\$ 2,894.49	\$ -	\$ 103,799.10	
1754	AGENTE	20606	SUBDIRECCIÓN DE TRÁNSITO Y MOVILIDAD	TRANSITO	\$ -	\$ -	\$ -	\$ 76,823.64	\$ -	\$ -	\$ -	\$ 7,221.42	\$ -	\$ 2,133.99	\$ 16,004.93	\$ -	\$ 10,873.20	\$ 16,339.56	\$ -	\$ -	\$ 890.00	\$ 2,988.72	\$ 127,298.02	
1755	TRABAJADORA SOCIAL	20802	SUBDIRECCIÓN DE RECURSOS HUMANOS	BASE	\$ -	\$ -	\$ 86,327.76	\$ -	\$ -	\$ -	\$ 8,632.78	\$ -	\$ -	\$ 3,836.79	\$ 17,984.95	\$ -	\$ -	\$ 35,460.96	\$ 6,117.48	\$ 5,755.24	\$ 23,235.08	\$ 3,901.20	\$ 183,449.83	
1756	MACHETERO	20402	SUBDIRECCIÓN DE IMAGEN URBANA Y CONSERVACIÓN	BASE	\$ -	\$ -	\$ 64,713.24	\$ -	\$ -	\$ -	\$ 6,471.32	\$ -	\$ -	\$ 2,876.14	\$ 13,481.93	\$ 88,567.78	\$ -	\$ -	\$ 33,371.64	\$ -	\$ 5,676.46	\$ 12,737.08	\$ 16,056.60	\$ 211,839.00
1757	TAQUIMECANOGRAFA	20501	DIRECCIÓN DE DESARROLLO HUMANO	BASE	\$ -	\$ -	\$ 71,939.76	\$ -	\$ -	\$ -	\$ 7,193.98	\$ -	\$ -	\$ -	\$ 14,987.45	\$ -	\$ -	\$ 34,070.28	\$ -	\$ -	\$ 18,688.81	\$ 1,425.12	\$ 145,455.15	

1758	BARRENDERO	20403	SUBDIRECCIÓN DE LIMPIA	BASE	\$ -	\$ -	\$ 62,171.64	\$ -	\$ -	\$ -	\$ 6,217.16	\$ -	\$ -	\$ 2,763.18	\$ 14,679.42	\$ 98,984.79	\$ -	\$ 33,552.00	\$ -	\$ 5,624.04	\$ 9,842.87	\$ 15,899.52	\$ 217,935.58
1759	JEFE DE DEPARTAMENTO "B"	20606	SUBDIRECCIÓN DE TRÁNSITO Y MOVILIDAD	TRANSITO	\$ -	\$ -	\$ -	\$ 70,421.76	\$ -	\$ -	\$ -	\$ 6,619.65	\$ -	\$ 1,956.16	\$ 14,671.20	\$ -	\$ -	\$ 27,048.72	\$ -	\$ -	\$ 890.00	\$ 1,259.76	\$ 120,347.73
1760	MACHETERO	20403	SUBDIRECCIÓN DE LIMPIA	BASE	\$ -	\$ -	\$ 62,171.64	\$ -	\$ -	\$ -	\$ 6,217.16	\$ -	\$ -	\$ 2,763.18	\$ 14,679.42	\$ 93,775.06	\$ -	\$ 33,552.00	\$ 6,117.48	\$ 5,624.04	\$ 10,142.87	\$ 15,938.88	\$ 219,103.98
1761	MACHETERO	20403	SUBDIRECCIÓN DE LIMPIA	BASE	\$ -	\$ -	\$ 62,171.64	\$ -	\$ -	\$ -	\$ 6,217.16	\$ -	\$ -	\$ 2,763.18	\$ 14,679.42	\$ 92,038.49	\$ -	\$ 33,552.00	\$ -	\$ 5,624.04	\$ 10,217.87	\$ 15,938.88	\$ 211,324.92
1762	CHOFER "B"	20201	TESORERÍA MUNICIPAL	BASE	\$ -	\$ -	\$ 76,328.52	\$ -	\$ -	\$ -	\$ 7,632.85	\$ -	\$ -	\$ 3,392.38	\$ 18,022.01	\$ -	\$ -	\$ 34,473.84	\$ -	\$ 6,904.62	\$ 11,354.64	\$ 2,123.04	\$ 155,985.82
1763	JARDINERO	20402	SUBDIRECCIÓN DE IMAGEN URBANA Y CONSERVACIÓN	BASE	\$ -	\$ -	\$ 62,171.64	\$ -	\$ -	\$ -	\$ 3,108.58	\$ -	\$ -	\$ 2,763.18	\$ 14,679.42	\$ 78,145.88	\$ -	\$ 33,552.00	\$ -	\$ 5,112.84	\$ 19,255.37	\$ 14,473.20	\$ 204,315.72
1764	BARRENDERO	20403	SUBDIRECCIÓN DE LIMPIA	BASE	\$ -	\$ -	\$ 62,171.64	\$ -	\$ -	\$ -	\$ 6,217.16	\$ -	\$ -	\$ 2,763.18	\$ 14,679.42	\$ 43,414.38	\$ -	\$ 33,552.00	\$ -	\$ 5,624.04	\$ 10,217.87	\$ 13,363.44	\$ 165,276.25
1765	EMPLEADO DE CUADRILLA MOVIL "A"	20402	SUBDIRECCIÓN DE IMAGEN URBANA Y CONSERVACIÓN	BASE	\$ -	\$ -	\$ 64,481.88	\$ -	\$ -	\$ -	\$ 6,448.19	\$ -	\$ -	\$ 2,865.86	\$ 15,224.89	\$ 97,253.10	\$ -	\$ 33,702.48	\$ -	\$ 4,949.26	\$ 10,016.14	\$ 12,857.76	\$ 222,084.04
1766	TAQUIMECANOGRAFA	20201	TESORERÍA MUNICIPAL	BASE	\$ -	\$ -	\$ 71,940.00	\$ -	\$ -	\$ -	\$ 3,597.00	\$ -	\$ -	\$ 2,997.50	\$ 16,985.83	\$ -	\$ -	\$ 33,413.16	\$ -	\$ 2,997.56	\$ 20,138.00	\$ 1,425.12	\$ 150,643.94
1767	NINERA	20502	SUBDIRECCIÓN DE EDUCACIÓN CIENCIA Y TECNOLOGÍA	BASE	\$ -	\$ -	\$ 68,012.88	\$ -	\$ -	\$ -	\$ 6,801.29	\$ -	\$ -	\$ 3,022.79	\$ 14,169.35	\$ -	\$ -	\$ 33,690.72	\$ -	\$ -	\$ 21,437.71	\$ 997.68	\$ 146,137.07
1768	CHOFER "B"	20301	DIRECCIÓN DE DESARROLLO URBANO, OBRAS PÚBLICAS Y MEDIO AMBIENTE	BASE	\$ -	\$ -	\$ 76,328.52	\$ -	\$ -	\$ -	\$ 7,632.85	\$ -	\$ -	\$ 3,392.38	\$ 18,022.01	\$ -	\$ -	\$ 34,473.84	\$ -	\$ -	\$ 11,279.64	\$ 2,123.04	\$ 149,006.20
1769	TAQUIMECANOGRAFA	20310	SUBDIRECCIÓN DE CONSTRUCCIÓN DE OBRA PÚBLICA	BASE	\$ -	\$ -	\$ 71,939.76	\$ -	\$ -	\$ -	\$ 7,193.98	\$ -	\$ -	\$ 3,197.32	\$ 14,987.45	\$ -	\$ -	\$ 34,070.28	\$ -	\$ 2,997.51	\$ 18,928.81	\$ 1,425.12	\$ 151,889.98
1770	POLICIA	20601	DIRECCIÓN DE SEGURIDAD PÚBLICA, VIALIDAD Y PROTECCIÓN CIUDADANA	POLICIA	\$ -	\$ -	\$ -	\$ 89,355.84	\$ -	\$ -	\$ -	\$ 8,399.45	\$ -	\$ 5,212.42	\$ 18,615.80	\$ -	\$ 13,239.12	\$ 15,054.60	\$ -	\$ -	\$ 890.00	\$ 7,354.56	\$ 143,412.67
1771	POLICIA	20601	DIRECCIÓN DE SEGURIDAD PÚBLICA, VIALIDAD Y PROTECCIÓN CIUDADANA	POLICIA	\$ -	\$ -	\$ -	\$ 76,823.64	\$ -	\$ -	\$ -	\$ 7,221.42	\$ -	\$ 4,481.38	\$ 16,004.93	\$ -	\$ 13,239.12	\$ 16,339.56	\$ 7,719.00	\$ -	\$ 890.00	\$ 2,988.72	\$ 139,730.33
1772	EMPLEADO DE CUADRILLA MOVIL "A"	20402	SUBDIRECCIÓN DE IMAGEN URBANA Y CONSERVACIÓN	BASE	\$ -	\$ -	\$ 67,022.52	\$ -	\$ -	\$ -	\$ 3,351.13	\$ -	\$ -	\$ 2,876.14	\$ 13,963.03	\$ 101,220.32	\$ -	\$ 33,594.84	\$ 6,117.48	\$ 5,499.07	\$ 13,144.43	\$ 13,845.48	\$ 232,943.47
1773	MEDICO	20502	SUBDIRECCIÓN DE EDUCACIÓN CIENCIA Y TECNOLOGÍA	CONFIANZA	\$ -	\$ 73,726.44	\$ -	\$ -	\$ -	\$ -	\$ -	\$ -	\$ -	\$ 3,071.94	\$ 15,359.68	\$ -	\$ 3,300.00	\$ 21,037.32	\$ -	\$ -	\$ 3,966.73	\$ 2,105.52	\$ 118,356.58
1774	ARRIERO	20403	SUBDIRECCIÓN DE LIMPIA	BASE	\$ -	\$ -	\$ 62,171.64	\$ -	\$ -	\$ -	\$ 6,217.16	\$ -	\$ -	\$ 2,763.18	\$ 14,679.42	\$ 93,775.06	\$ -	\$ 33,552.00	\$ -	\$ 5,624.04	\$ 10,217.87	\$ 15,938.88	\$ 213,061.50
1775	TAQUIMECANOGRAFA	20802	SUBDIRECCIÓN DE RECURSOS HUMANOS	BASE	\$ -	\$ -	\$ 71,939.76	\$ -	\$ -	\$ -	\$ 7,193.98	\$ -	\$ -	\$ 3,197.32	\$ 14,987.45	\$ -	\$ -	\$ 34,070.28	\$ -	\$ 4,596.16	\$ 21,791.31	\$ 1,425.12	\$ 156,351.14
1776	INTENDENTE	20404	SUBDIRECCIÓN DE MERCADOS	BASE	\$ -	\$ -	\$ 64,746.00	\$ -	\$ -	\$ -	\$ 3,237.30	\$ -	\$ -	\$ 2,697.75	\$ 13,488.75	\$ -	\$ -	\$ 33,374.88	\$ -	\$ 2,338.05	\$ 12,740.45	\$ 642.24	\$ 131,980.94
1777	MECANOGRAFA	10301	REGIDURÍAS	BASE	\$ -	\$ -	\$ 68,342.64	\$ -	\$ -	\$ -	\$ 3,417.13	\$ -	\$ -	\$ 2,847.61	\$ 14,238.05	\$ -	\$ -	\$ 33,722.52	\$ -	\$ 2,847.68	\$ 21,246.60	\$ 1,033.68	\$ 145,628.56
1778	JARDINERO	20402	SUBDIRECCIÓN DE IMAGEN URBANA Y CONSERVACIÓN	BASE	\$ -	\$ -	\$ 62,171.64	\$ -	\$ -	\$ -	\$ 6,217.16	\$ -	\$ -	\$ 2,763.18	\$ 14,679.42	\$ 83,355.61	\$ -	\$ 33,552.00	\$ -	\$ 5,624.04	\$ 19,330.37	\$ 13,725.36	\$ 213,968.06
1779	MECANOGRAFA	20405	SUBDIRECCIÓN DE CONTROL SANITARIO	BASE	\$ -	\$ -	\$ 68,342.64	\$ -	\$ -	\$ -	\$ 3,417.13	\$ -	\$ -	\$ 3,037.45	\$ 14,238.05	\$ -	\$ -	\$ 33,722.52	\$ -	\$ -	\$ 21,471.60	\$ 1,033.68	\$ 143,195.72
1780	EMPLEADO DE CUADRILLA MOVIL "C"	20402	SUBDIRECCIÓN DE IMAGEN URBANA Y CONSERVACIÓN	BASE	\$ -	\$ -	\$ 80,882.64	\$ -	\$ -	\$ -	\$ 4,044.13	\$ -	\$ -	\$ 2,978.78	\$ 16,850.55	\$ 104,827.18	\$ -	\$ 34,934.52	\$ -	\$ 5,695.43	\$ 14,518.94	\$ 19,349.40	\$ 245,382.77
1781	JARDINERO	20402	SUBDIRECCIÓN DE IMAGEN URBANA Y CONSERVACIÓN	BASE	\$ -	\$ -	\$ 62,171.64	\$ -	\$ -	\$ -	\$ -	\$ -	\$ -	\$ 1,899.69	\$ 14,679.42	\$ 34,731.50	\$ -	\$ 33,552.00	\$ -	\$ 3,578.93	\$ 19,255.37	\$ 8,833.32	\$ 161,035.23
1782	ASEADOR	20404	SUBDIRECCIÓN DE MERCADOS	BASE	\$ -	\$ -	\$ 63,062.76	\$ -	\$ -	\$ -	\$ 3,153.14	\$ -	\$ -	\$ 2,802.79	\$ 14,889.82	\$ 21,132.41	\$ -	\$ 33,610.08	\$ -	\$ 1,555.84	\$ 19,322.21	\$ 9,057.24	\$ 150,471.80
1783	TECNICO ARTESANAL	20701	DIRECCIÓN DE CULTURA Y TURISMO	BASE	\$ -	\$ -	\$ 71,939.76	\$ -	\$ -	\$ -	\$ 7,193.98	\$ -	\$ -	\$ 3,197.32	\$ 14,987.45	\$ -	\$ -	\$ 34,070.28	\$ -	\$ -	\$ 18,588.81	\$ 1,059.84	\$ 148,917.76
1784	MACHETERO	20403	SUBDIRECCIÓN DE LIMPIA	BASE	\$ -	\$ -	\$ 62,171.64	\$ -	\$ -	\$ -	\$ 6,217.16	\$ -	\$ -	\$ 2,763.18	\$ 14,679.42	\$ 109,404.24	\$ -	\$ 33,552.00	\$ -	\$ 5,624.04	\$ 10,142.87	\$ 18,386.88	\$ 226,167.67
1785	MECANOGRAFA	20501	DIRECCIÓN DE DESARROLLO HUMANO	BASE	\$ -	\$ -	\$ 68,342.64	\$ -	\$ -	\$ -	\$ 3,417.13	\$ -	\$ -	\$ 3,037.45	\$ 14,238.05	\$ -	\$ -	\$ 33,722.52	\$ -	\$ -	\$ 21,471.60	\$ 1,033.68	\$ 143,195.72
1786	NINERA	20502	SUBDIRECCIÓN DE EDUCACIÓN CIENCIA Y TECNOLOGÍA	BASE	\$ -	\$ -	\$ 68,012.88	\$ -	\$ -	\$ -	\$ 3,400.64	\$ -	\$ -	\$ 2,456.02	\$ 14,169.35	\$ -	\$ -	\$ 33,690.72	\$ -	\$ -	\$ 21,387.71	\$ 997.68	\$ 142,119.65
1787	PANTEONERO SEPULTURERO	20402	SUBDIRECCIÓN DE IMAGEN URBANA Y CONSERVACIÓN	BASE	\$ -	\$ -	\$ 64,713.24	\$ -	\$ -	\$ -	\$ 3,235.66	\$ -	\$ -	\$ 2,876.14	\$ 13,481.93	\$ 67,781.47	\$ -	\$ 33,371.64	\$ -	\$ 5,499.07	\$ 13,027.08	\$ 16,237.32	\$ 187,748.91
1788	NOTIFICADOR	20101	DIRECCIÓN DE GOBIERNO	BASE	\$ -	\$ -	\$ 69,992.88	\$ -	\$ -	\$ -	\$ 3,499.64	\$ -	\$ -	\$ -	\$ 14,581.85	\$ -	\$ -	\$ 33,882.00	\$ -	\$ 4,860.63	\$ 21,216.21	\$ 1,213.20	\$ 146,820.01
1789	INTENDENTE	20502	SUBDIRECCIÓN DE EDUCACIÓN CIENCIA Y TECNOLOGÍA	BASE	\$ -	\$ -	\$ 64,746.00	\$ -	\$ -	\$ -	\$ 3,237.30	\$ -	\$ -	\$ 2,697.75	\$ 13,488.75	\$ -	\$ -	\$ 33,374.88	\$ -	\$ -	\$ 21,051.95	\$ 642.24	\$ 137,954.39
1790	VELADOR	20807	SUBDIRECCIÓN DE PATRIMONIO Y MANTENIMIENTO DE BIENES MUEBLES	BASE	\$ -	\$ -	\$ 68,012.88	\$ -	\$ -	\$ -	\$ -	\$ -	\$ -	\$ 2,078.17	\$ 14,169.35	\$ -	\$ -	\$ 33,690.72	\$ -	\$ -	\$ 18,525.21	\$ 997.68	\$ 135,478.65
1791	MACHETERO	20402	SUBDIRECCIÓN DE IMAGEN URBANA Y CONSERVACIÓN	BASE	\$ -	\$ -	\$ 64,713.24	\$ -	\$ -	\$ -	\$ 3,235.66	\$ -	\$ -	\$ 2,876.14	\$ 13,481.93	\$ 90,375.29	\$ -	\$ 33,371.64	\$ -	\$ 5,853.86	\$ 13,878.08	\$ 12,948.48	\$ 214,837.36
1792	JARDINERO	20405	SUBDIRECCIÓN DE CONTROL SANITARIO	BASE	\$ -	\$ -	\$ 64,713.24	\$ -	\$ -	\$ -	\$ -	\$ -	\$ -	\$ 1,797.59	\$ 13,481.93	\$ -	\$ -	\$ 33,371.64	\$ -	\$ -	\$ 18,183.08	\$ 506.40	\$ 131,041.08
1793	INTENDENTE	50201	COMITÉ MUNICIPAL DEL SISTEMA PARA EL DESARROLLO INTEGRAL DE LA FAMILIA	BASE	\$ -	\$ -	\$ 64,746.00	\$ -	\$ -	\$ -	\$ -	\$ -	\$ -	\$ 1,798.50	\$ 13,488.75	\$ -	\$ -	\$ 33,374.88	\$ -	\$ -	\$ 18,186.45	\$ 642.24	\$ 130,952.34
1794	SECRETARIA "A"	20308	SUBDIRECCIÓN DE PROYECTOS Y LICITACIONES DE OBRA PÚBLICA	CONFIANZA	\$ -	\$ 58,889.28	\$ -	\$ -	\$ -	\$ -	\$ 3,417.12	\$ 5,535.59	\$ -	\$ 2,453.72	\$ 12,268.60	\$ -	\$ 19,007.76	\$ 21,037.32	\$ -	\$ -	\$ 3,307.30	\$ -	\$ 125,916.69
1795	VELADOR	50201	COMITÉ MUNICIPAL DEL SISTEMA PARA EL DESARROLLO INTEGRAL DE LA FAMILIA	BASE	\$ -	\$ -	\$ 65,471.40	\$ -	\$ -	\$ -	\$ 3,273.57	\$ -	\$ -	\$ 2,727.98	\$ 15,458.53	\$ 32,916.66	\$ -	\$ 33,766.92	\$ -	\$ -	\$ 19,502.86	\$ 7,881.24	\$ 165,236.67
1796	BARRENDERO	20403	SUBDIRECCIÓN DE LIMPIA	BASE	\$ -	\$ -	\$ 62,171.64	\$ -	\$ -	\$ -	\$ 3,108.58	\$ -	\$ -	\$ 2,590.49	\$ 14,679.42	\$ 107,667.66	\$ -	\$ 33,552.00	\$ -	\$ 4,090.20	\$ 9,842.87	\$ 18,386.88	\$ 219,315.97
1797	MACHETERO	20403	SUBDIRECCIÓN DE LIMPIA	BASE	\$ -	\$ -	\$ 62,171.64	\$ -	\$ -	\$ -	\$ 6,217.16	\$ -	\$ -	\$ 2,763.18	\$ 14,679.42	\$ 59,911.84	\$ -	\$ 33,552.00	\$ -	\$ 5,624.04	\$ 10,217.87	\$ 14,754.24	\$ 180,382.92

1798	MECANOGRAFA	50201	COMITÉ MUNICIPAL DEL SISTEMA PARA EL DESARROLLO INTEGRAL DE LA FAMILIA	BASE	\$ -	\$ -	\$ 68,342.64	\$ -	\$ -	\$ -	\$ 3,417.13	\$ -	\$ -	\$ 2,847.61	\$ 14,238.05	\$ -	\$ -	\$ 33,722.52	\$ -	\$ -	\$ 21,046.60	\$ 1,033.68	\$ 142,580.88
1799	POLICIA 2o	20601	DIRECCIÓN DE SEGURIDAD PÚBLICA, VIALIDAD Y PROTECCIÓN CIUDADANA	POLICIA	\$ -	\$ -	\$ -	\$ 134,847.24	\$ -	\$ -	\$ -	\$ 12,675.64	\$ -	\$ 7,866.09	\$ 28,093.18	\$ -	\$ 18,597.60	\$ 15,054.60	\$ -	\$ -	\$ 890.00	\$ 14,771.52	\$ 203,252.82
1800	POLICIA	20601	DIRECCIÓN DE SEGURIDAD PÚBLICA, VIALIDAD Y PROTECCIÓN CIUDADANA	POLICIA	\$ -	\$ -	\$ -	\$ 89,355.84	\$ -	\$ -	\$ -	\$ 8,399.45	\$ -	\$ 5,212.42	\$ 18,615.80	\$ -	\$ 13,239.12	\$ 15,054.60	\$ 7,719.00	\$ -	\$ 890.00	\$ 7,354.56	\$ 151,131.67
1801	PANTEONERO SEPULTURERO	20402	SUBDIRECCIÓN DE IMAGEN URBANA Y CONSERVACIÓN	BASE	\$ -	\$ -	\$ 64,713.24	\$ -	\$ -	\$ -	\$ 3,235.66	\$ -	\$ -	\$ 2,336.87	\$ 13,481.93	\$ 65,973.96	\$ -	\$ 33,371.64	\$ 7,719.00	\$ 2,306.08	\$ 12,977.08	\$ 11,194.32	\$ 194,921.14
1802	ESPECIALISTA ADMVTO. "B"	20201	TESORERÍA MUNICIPAL	CONFIANZA	\$ -	\$ 68,400.48	\$ -	\$ -	\$ -	\$ -	\$ 3,417.12	\$ 6,429.65	\$ -	\$ 2,850.02	\$ 14,250.10	\$ -	\$ 21,600.00	\$ 21,037.32	\$ -	\$ -	\$ 3,730.02	\$ 1,110.24	\$ 140,604.47
1803	POLICIA	20601	DIRECCIÓN DE SEGURIDAD PÚBLICA, VIALIDAD Y PROTECCIÓN CIUDADANA	POLICIA	\$ -	\$ -	\$ -	\$ 89,355.84	\$ -	\$ -	\$ -	\$ 8,399.45	\$ -	\$ 5,212.42	\$ 18,615.80	\$ -	\$ 13,239.12	\$ 15,054.60	\$ -	\$ -	\$ 890.00	\$ 7,354.56	\$ 143,412.67
1804	SECRETARIA "A"	30301	CONSEJERÍA JURÍDICA	CONFIANZA	\$ -	\$ 58,889.28	\$ -	\$ -	\$ -	\$ -	\$ 3,235.68	\$ 5,535.59	\$ -	\$ 2,453.72	\$ 12,268.60	\$ -	\$ 36,000.00	\$ 21,037.32	\$ 7,719.00	\$ -	\$ 2,957.30	\$ -	\$ 150,096.49
1805	CAPTURADOR Y AUX. DE SERVICIOS	20405	SUBDIRECCIÓN DE CONTROL SANITARIO	BASE	\$ -	\$ -	\$ 65,570.64	\$ -	\$ -	\$ -	\$ 3,278.53	\$ -	\$ -	\$ 2,732.11	\$ 13,660.55	\$ -	\$ -	\$ 33,454.44	\$ -	\$ 4,855.97	\$ 12,875.20	\$ 732.00	\$ 135,695.45
1806	AUXILIAR ADMINISTRATIVO	30301	CONSEJERÍA JURÍDICA	BASE	\$ -	\$ -	\$ 69,992.88	\$ -	\$ -	\$ -	\$ 6,999.29	\$ -	\$ -	\$ 3,110.79	\$ 14,581.85	\$ -	\$ -	\$ 33,882.00	\$ -	\$ 3,061.88	\$ 21,641.21	\$ 1,213.20	\$ 152,056.70
1807	JEFE DE CUADRILLA	20401	DIRECCIÓN DE SERVICIOS MUNICIPALES	CONFIANZA	\$ -	\$ 65,233.92	\$ -	\$ -	\$ -	\$ -	\$ -	\$ 6,131.09	\$ -	\$ 2,718.08	\$ 13,590.40	\$ -	\$ 24,000.00	\$ 21,037.32	\$ -	\$ -	\$ 3,239.29	\$ 695.52	\$ 135,255.47
1808	JEFE DE OFICINA	20606	SUBDIRECCIÓN DE TRÁNSITO Y MOVILIDAD	TRANSITO	\$ -	\$ -	\$ -	\$ 83,654.76	\$ -	\$ -	\$ -	\$ 7,863.55	\$ -	\$ 2,323.74	\$ 17,428.08	\$ -	\$ -	\$ 27,048.72	\$ -	\$ -	\$ 890.00	\$ 3,185.52	\$ 136,023.33
1809	VELADOR	20402	SUBDIRECCIÓN DE IMAGEN URBANA Y CONSERVACIÓN	BASE	\$ -	\$ -	\$ 68,012.88	\$ -	\$ -	\$ -	\$ 6,801.29	\$ -	\$ -	\$ 3,022.79	\$ 14,169.35	\$ 66,487.19	\$ -	\$ 33,690.72	\$ 6,117.48	\$ 5,853.86	\$ 13,466.21	\$ 11,851.20	\$ 205,770.57
1810	POLICIA	20601	DIRECCIÓN DE SEGURIDAD PÚBLICA, VIALIDAD Y PROTECCIÓN CIUDADANA	POLICIA	\$ -	\$ -	\$ -	\$ 89,355.84	\$ -	\$ -	\$ -	\$ 8,399.45	\$ -	\$ 5,212.42	\$ 18,615.80	\$ -	\$ 13,239.12	\$ 15,054.60	\$ -	\$ -	\$ 890.00	\$ 7,354.56	\$ 143,412.67
1811	PANTEONERO SEPULTURERO	20402	SUBDIRECCIÓN DE IMAGEN URBANA Y CONSERVACIÓN	BASE	\$ -	\$ -	\$ 64,713.24	\$ -	\$ -	\$ -	\$ 3,235.66	\$ -	\$ -	\$ 2,336.87	\$ 13,481.93	\$ 69,588.97	\$ -	\$ 33,371.64	\$ 7,719.00	\$ -	\$ 25,331.08	\$ 13,745.88	\$ 206,032.51
1812	ANALISTA	20304	SUBDIRECCIÓN DE PLANEACIÓN URBANA Y LICENCIAS	CONFIANZA	\$ -	\$ 73,726.44	\$ -	\$ -	\$ -	\$ -	\$ -	\$ -	\$ -	\$ -	\$ 15,359.68	\$ -	\$ 3,300.00	\$ 21,037.32	\$ -	\$ -	\$ 3,616.73	\$ 2,105.52	\$ 114,934.65
1813	NINERA	20502	SUBDIRECCIÓN DE EDUCACIÓN CIENCIA Y TECNOLOGÍA	BASE	\$ -	\$ -	\$ 68,012.88	\$ -	\$ -	\$ -	\$ 6,801.29	\$ -	\$ -	\$ 3,022.79	\$ 14,169.35	\$ -	\$ -	\$ 33,690.72	\$ -	\$ -	\$ 21,387.71	\$ 997.68	\$ 146,087.07
1814	SELECCIONADOR DE BASURA	20403	SUBDIRECCIÓN DE LIMPIA	BASE	\$ -	\$ -	\$ 62,171.64	\$ -	\$ -	\$ -	\$ 3,108.58	\$ -	\$ -	\$ 2,763.18	\$ 14,679.42	\$ 100,721.36	\$ -	\$ 33,552.00	\$ -	\$ 5,283.19	\$ 10,292.87	\$ 14,409.24	\$ 218,163.01
1815	BARRENDERO	20403	SUBDIRECCIÓN DE LIMPIA	BASE	\$ -	\$ -	\$ 62,171.64	\$ -	\$ -	\$ -	\$ 3,108.58	\$ -	\$ -	\$ 2,763.18	\$ 14,679.42	\$ 90,301.91	\$ -	\$ 33,552.00	\$ -	\$ 4,431.05	\$ 10,367.87	\$ 17,194.56	\$ 204,181.10
1816	POLICIA	20601	DIRECCIÓN DE SEGURIDAD PÚBLICA, VIALIDAD Y PROTECCIÓN CIUDADANA	POLICIA	\$ -	\$ -	\$ -	\$ 89,355.84	\$ -	\$ -	\$ -	\$ 8,399.45	\$ -	\$ 5,212.42	\$ 18,615.80	\$ -	\$ 13,239.12	\$ 15,054.60	\$ -	\$ -	\$ 890.00	\$ 7,354.56	\$ 143,412.67
1817	POLICIA	20601	DIRECCIÓN DE SEGURIDAD PÚBLICA, VIALIDAD Y PROTECCIÓN CIUDADANA	POLICIA	\$ -	\$ -	\$ -	\$ 89,355.84	\$ -	\$ -	\$ -	\$ 8,399.45	\$ -	\$ 5,212.42	\$ 18,615.80	\$ -	\$ 13,239.12	\$ 15,054.60	\$ 7,719.00	\$ -	\$ 890.00	\$ 7,354.56	\$ 151,131.67
1818	POLICIA	20601	DIRECCIÓN DE SEGURIDAD PÚBLICA, VIALIDAD Y PROTECCIÓN CIUDADANA	POLICIA	\$ -	\$ -	\$ -	\$ 89,355.84	\$ -	\$ -	\$ -	\$ 8,399.45	\$ -	\$ 5,212.42	\$ 18,615.80	\$ -	\$ 13,239.12	\$ 15,054.60	\$ 7,719.00	\$ -	\$ 890.00	\$ 7,354.56	\$ 151,131.67
1819	POLICIA	20601	DIRECCIÓN DE SEGURIDAD PÚBLICA, VIALIDAD Y PROTECCIÓN CIUDADANA	POLICIA	\$ -	\$ -	\$ -	\$ 89,355.84	\$ -	\$ -	\$ -	\$ 8,399.45	\$ -	\$ 5,212.42	\$ 18,615.80	\$ -	\$ 13,239.12	\$ 15,054.60	\$ 7,719.00	\$ -	\$ 890.00	\$ 7,354.56	\$ 151,131.67
1820	POLICIA	20601	DIRECCIÓN DE SEGURIDAD PÚBLICA, VIALIDAD Y PROTECCIÓN CIUDADANA	POLICIA	\$ -	\$ -	\$ -	\$ 89,355.84	\$ -	\$ -	\$ -	\$ 8,399.45	\$ -	\$ 5,212.42	\$ 18,615.80	\$ -	\$ 13,239.12	\$ 15,054.60	\$ 7,719.00	\$ -	\$ 890.00	\$ 7,354.56	\$ 151,131.67
1821	POLICIA	20601	DIRECCIÓN DE SEGURIDAD PÚBLICA, VIALIDAD Y PROTECCIÓN CIUDADANA	POLICIA	\$ -	\$ -	\$ -	\$ 89,355.84	\$ -	\$ -	\$ -	\$ 8,399.45	\$ -	\$ 5,212.42	\$ 18,615.80	\$ -	\$ 13,239.12	\$ 15,054.60	\$ 7,719.00	\$ -	\$ 890.00	\$ 7,354.56	\$ 151,131.67
1822	CHOFER "B"	20310	SUBDIRECCIÓN DE CONSTRUCCIÓN DE OBRA PÚBLICA	BASE	\$ -	\$ -	\$ 76,328.52	\$ -	\$ -	\$ -	\$ 3,816.43	\$ -	\$ -	\$ 3,392.38	\$ 18,022.01	\$ 91,675.68	\$ -	\$ 34,473.84	\$ 7,719.00	\$ 6,264.29	\$ 11,084.64	\$ 17,738.28	\$ 235,038.50
1823	EMPL. DE CUADRILLA DE JARDINES	20402	SUBDIRECCIÓN DE IMAGEN URBANA Y CONSERVACIÓN	BASE	\$ -	\$ -	\$ 64,481.88	\$ -	\$ -	\$ -	\$ 3,224.09	\$ -	\$ -	\$ 2,686.75	\$ 15,224.89	\$ 79,243.27	\$ -	\$ 33,702.48	\$ -	\$ -	\$ 19,428.64	\$ 15,498.48	\$ 202,493.52
1824	MACHETERO	20403	SUBDIRECCIÓN DE LIMPIA	BASE	\$ -	\$ -	\$ 62,171.64	\$ -	\$ -	\$ -	\$ 3,108.58	\$ -	\$ -	\$ 2,763.18	\$ 14,679.42	\$ 93,775.06	\$ -	\$ 33,552.00	\$ -	\$ 5,624.04	\$ 9,842.87	\$ 15,502.08	\$ 210,014.71
1825	BARRENDERO	20403	SUBDIRECCIÓN DE LIMPIA	BASE	\$ -	\$ -	\$ 62,171.64	\$ -	\$ -	\$ -	\$ 3,108.58	\$ -	\$ -	\$ 2,763.18	\$ 14,679.42	\$ 64,253.28	\$ -	\$ 33,552.00	\$ -	\$ 4,942.35	\$ 10,097.87	\$ 10,076.52	\$ 185,491.80
1826	POLICIA 3o	20601	DIRECCIÓN DE SEGURIDAD PÚBLICA, VIALIDAD Y PROTECCIÓN CIUDADANA	POLICIA	\$ -	\$ -	\$ 109,358.04	\$ -	\$ -	\$ -	\$ 10,279.66	\$ -	\$ -	\$ 6,379.22	\$ 22,782.93	\$ -	\$ 16,256.40	\$ 15,054.60	\$ -	\$ -	\$ 890.00	\$ 10,637.52	\$ 170,363.32
1827	CHOFER	20801	DIRECCIÓN DE ADMINISTRACIÓN	BASE	\$ -	\$ -	\$ 74,744.40	\$ -	\$ -	\$ -	\$ -	\$ -	\$ -	\$ -	\$ 17,647.98	\$ -	\$ -	\$ 34,370.64	\$ 7,719.00	\$ -	\$ 20,399.83	\$ 1,964.64	\$ 152,917.21
1828	JARDINERO	20402	SUBDIRECCIÓN DE IMAGEN URBANA Y CONSERVACIÓN	BASE	\$ -	\$ -	\$ 62,171.64	\$ -	\$ -	\$ -	\$ 3,108.58	\$ -	\$ -	\$ 2,590.49	\$ 14,679.42	\$ 79,882.46	\$ -	\$ 33,552.00	\$ -	\$ 4,942.34	\$ 19,255.37	\$ 14,091.84	\$ 206,090.45
1829	JEFE DE DEPARTAMENTO B	30701	DIRECCIÓN DE SISTEMAS DE INFORMACIÓN	CONFIANZA	\$ -	\$ 68,652.48	\$ -	\$ -	\$ -	\$ -	\$ -	\$ 6,453.33	\$ -	\$ 2,860.52	\$ 14,302.60	\$ -	\$ 106,068.72	\$ 15,542.64	\$ -	\$ -	\$ 3,741.22	\$ 22,004.16	\$ 195,617.35
1830	AUXILIAR UNIVERSAL DE OFICINA	20308	SUBDIRECCIÓN DE PROYECTOS Y LICITACIONES DE OBRA PÚBLICA	BASE	\$ -	\$ -	\$ 72,831.00	\$ -	\$ -	\$ -	\$ 7,283.10	\$ -	\$ -	\$ 3,110.79	\$ 15,173.13	\$ -	\$ -	\$ 34,156.44	\$ -	\$ 6,416.03	\$ 22,222.91	\$ 1,522.08	\$ 159,671.32
1831	POLICIA	20601	DIRECCIÓN DE SEGURIDAD PÚBLICA, VIALIDAD Y PROTECCIÓN CIUDADANA	POLICIA	\$ -	\$ -	\$ -	\$ 89,355.84	\$ -	\$ -	\$ -	\$ 8,399.45	\$ -	\$ 5,212.42	\$ 18,615.80	\$ -	\$ 13,239.12	\$ 15,054.60	\$ -	\$ -	\$ 890.00	\$ 7,354.56	\$ 143,412.67
1832	MACHETERO	20403	SUBDIRECCIÓN DE LIMPIA	BASE	\$ -	\$ -	\$ 62,171.64	\$ -	\$ -	\$ -	\$ 6,217.16	\$ -	\$ -	\$ 2,763.18	\$ 14,679.42	\$ 72,936.16	\$ -	\$ 33,552.00	\$ 7,719.00	\$ 5,624.04	\$ 10,292.87	\$ 11,781.96	\$ 204,173.51
1833	BARRENDERO	20403	SUBDIRECCIÓN DE LIMPIA	BASE	\$ -	\$ -	\$ 62,171.64	\$ -	\$ -	\$ -	\$ 3,108.58	\$ -	\$ -	\$ 2,763.18	\$ 14,679.42	\$ 17,365.75	\$ -	\$ 33,552.00	\$ -	\$ 4,601.48	\$ 10,142.87	\$ 2,038.20	\$ 146,346.73
1834	TECNICO ADMINISTRATIVO	20802	SUBDIRECCIÓN DE RECURSOS HUMANOS	BASE	\$ -	\$ -	\$ 86,162.88	\$ -	\$ -	\$ -	\$ 8,616.29	\$ -	\$ -	\$ 3,829.46	\$ 17,950.60	\$ -	\$ -	\$ 35,445.12	\$ -	\$ 3,590.10	\$ 23,303.13	\$ 3,883.20	\$ 175,014.38
1835	AUXILIAR DE MECANICA	20403	SUBDIRECCIÓN DE LIMPIA	BASE	\$ -	\$ -	\$ 68,078.76	\$ -	\$ -	\$ -	\$ 6,807.88	\$ -	\$ -	\$ 3,025.72	\$ 14,183.08	\$ 77,094.16	\$ -	\$ 33,696.96	\$ -	\$ 6,240.61	\$ 18,191.98	\$ 20,433.36	\$ 206,885.78
1836	MACHETERO	20403	SUBDIRECCIÓN DE LIMPIA	BASE	\$ -	\$ -	\$ 62,171.64	\$ -	\$ -	\$ -	\$ 3,108.58	\$ -	\$ -	\$ 2,763.18	\$ 14,679.42	\$ 86,828.76	\$ -	\$ 33,552.00	\$ -	\$ 5,624.04	\$ 10,217.87	\$ 15,938.88	\$ 203,006.61
1837	POLICIA	20601	DIRECCIÓN DE SEGURIDAD PÚBLICA, VIALIDAD Y PROTECCIÓN CIUDADANA	POLICIA	\$ -	\$ -	\$ -	\$ 89,355.84	\$ -	\$ -	\$ -	\$ 8,399.45	\$ -	\$ 5,212.42	\$ 18,615.80	\$ -	\$ 13,239.12	\$ 15,054.60	\$ -	\$ -	\$ 890.00	\$ 7,354.56	\$ 143,412.67

1838	JARDINERO	20402	SUBDIRECCIÓN DE IMAGEN URBANA Y CONSERVACIÓN	BASE	\$ -	\$ -	\$ 64,713.24	\$ -	\$ -	\$ -	\$ 6,471.32	\$ -	\$ -	\$ 2,876.14	\$ 13,481.93	\$ 88,567.78	\$ -	\$ 33,371.64	\$ 7,719.00	\$ 5,853.86	\$ 12,787.08	\$ 13,951.92	\$ 221,890.08
1839	MECANOGRAFA	20402	SUBDIRECCIÓN DE IMAGEN URBANA Y CONSERVACIÓN	BASE	\$ -	\$ -	\$ 68,342.64	\$ -	\$ -	\$ -	\$ 3,417.13	\$ -	\$ -	\$ 2,467.93	\$ 14,238.05	\$ -	\$ -	\$ 33,722.52	\$ -	\$ 4,496.28	\$ 21,421.60	\$ 1,033.68	\$ 147,072.47
1840	POLICIA	20601	DIRECCIÓN DE SEGURIDAD PÚBLICA, VIALIDAD Y PROTECCIÓN CIUDADANA	POLICIA	\$ -	\$ -	\$ -	\$ 89,355.84	\$ -	\$ -	\$ -	\$ 8,399.45	\$ -	\$ 5,212.42	\$ 18,615.80	\$ -	\$ 13,239.12	\$ 15,054.60	\$ -	\$ -	\$ 890.00	\$ 7,354.56	\$ 143,412.67
1841	POLICIA	20601	DIRECCIÓN DE SEGURIDAD PÚBLICA, VIALIDAD Y PROTECCIÓN CIUDADANA	POLICIA	\$ -	\$ -	\$ -	\$ 89,355.84	\$ -	\$ -	\$ -	\$ 8,399.45	\$ -	\$ 5,212.42	\$ 18,615.80	\$ -	\$ 13,239.12	\$ 15,054.60	\$ 7,719.00	\$ -	\$ 890.00	\$ 7,354.56	\$ 151,131.67
1842	POLICIA	20601	DIRECCIÓN DE SEGURIDAD PÚBLICA, VIALIDAD Y PROTECCIÓN CIUDADANA	POLICIA	\$ -	\$ -	\$ -	\$ 89,355.84	\$ -	\$ -	\$ -	\$ 8,399.45	\$ -	\$ 5,212.42	\$ 18,615.80	\$ -	\$ 13,239.12	\$ 15,054.60	\$ 7,719.00	\$ -	\$ 890.00	\$ 7,354.56	\$ 151,131.67
1843	POLICIA	20601	DIRECCIÓN DE SEGURIDAD PÚBLICA, VIALIDAD Y PROTECCIÓN CIUDADANA	POLICIA	\$ -	\$ -	\$ -	\$ 89,355.84	\$ -	\$ -	\$ -	\$ 8,399.45	\$ -	\$ 5,212.42	\$ 18,615.80	\$ -	\$ 13,239.12	\$ 15,054.60	\$ 7,719.00	\$ -	\$ 890.00	\$ 7,354.56	\$ 151,131.67
1844	BARRENDERO	20403	SUBDIRECCIÓN DE LIMPIA	BASE	\$ -	\$ -	\$ 62,171.64	\$ -	\$ -	\$ -	\$ 6,217.16	\$ -	\$ -	\$ 2,763.18	\$ 14,679.42	\$ 102,457.94	\$ -	\$ 33,552.00	\$ 7,719.00	\$ 5,624.04	\$ 10,217.87	\$ 17,194.56	\$ 228,207.69
1845	INTENDENTE	20502	SUBDIRECCIÓN DE EDUCACIÓN CIENCIA Y TECNOLOGÍA	BASE	\$ -	\$ -	\$ 64,746.00	\$ -	\$ -	\$ -	\$ 3,237.30	\$ -	\$ -	\$ 2,338.05	\$ 13,488.75	\$ -	\$ -	\$ 33,374.88	\$ -	\$ -	\$ 17,849.45	\$ 642.24	\$ 134,392.19
1846	BARRENDERO	20403	SUBDIRECCIÓN DE LIMPIA	BASE	\$ -	\$ -	\$ 62,171.64	\$ -	\$ -	\$ -	\$ 3,108.58	\$ -	\$ -	\$ 2,763.18	\$ 14,679.42	\$ 97,248.21	\$ -	\$ 33,552.00	\$ -	\$ 5,624.04	\$ 9,842.87	\$ 16,983.84	\$ 212,006.10
1847	CABO	20310	SUBDIRECCIÓN DE CONSTRUCCIÓN DE OBRA PÚBLICA	BASE	\$ -	\$ -	\$ 66,725.88	\$ -	\$ -	\$ -	\$ 3,336.29	\$ -	\$ -	\$ 2,965.59	\$ 15,754.72	\$ 82,471.42	\$ -	\$ 33,848.52	\$ -	\$ 3,109.54	\$ 10,064.44	\$ 13,886.28	\$ 204,390.13
1848	POLICIA	20601	DIRECCIÓN DE SEGURIDAD PÚBLICA, VIALIDAD Y PROTECCIÓN CIUDADANA	POLICIA	\$ -	\$ -	\$ -	\$ 89,355.84	\$ -	\$ -	\$ -	\$ 8,399.45	\$ -	\$ 5,212.42	\$ 18,615.80	\$ -	\$ 13,239.12	\$ 15,054.60	\$ -	\$ -	\$ 890.00	\$ 7,354.56	\$ 143,412.67
1849	AYDTE. OPER. MAQ. PESADA "C"	20404	SUBDIRECCIÓN DE MERCADOS	BASE	\$ -	\$ -	\$ 81,972.00	\$ -	\$ -	\$ -	\$ 4,098.60	\$ -	\$ -	\$ 3,643.20	\$ 19,354.50	\$ -	\$ -	\$ 34,841.28	\$ 7,719.00	\$ 2,921.08	\$ 11,702.90	\$ 4,948.56	\$ 161,304.00
1850	EMPL. DE CUADRILLA DE JARDINES	20402	SUBDIRECCIÓN DE IMAGEN URBANA Y CONSERVACIÓN	BASE	\$ -	\$ -	\$ 64,481.88	\$ -	\$ -	\$ -	\$ 3,224.09	\$ -	\$ -	\$ 2,865.86	\$ 15,224.89	\$ 77,442.29	\$ -	\$ 33,702.48	\$ -	\$ 5,656.30	\$ 10,391.14	\$ 14,680.56	\$ 198,308.37
1851	POLICIA	20601	DIRECCIÓN DE SEGURIDAD PÚBLICA, VIALIDAD Y PROTECCIÓN CIUDADANA	POLICIA	\$ -	\$ -	\$ -	\$ 89,355.84	\$ -	\$ -	\$ -	\$ 8,399.45	\$ -	\$ 5,212.42	\$ 18,615.80	\$ -	\$ 13,239.12	\$ 15,054.60	\$ -	\$ -	\$ 890.00	\$ 7,354.56	\$ 143,412.67
1852	CAPTURADOR Y AUX. DE SERVICIOS	20405	SUBDIRECCIÓN DE CONTROL SANITARIO	BASE	\$ -	\$ -	\$ 65,570.64	\$ -	\$ -	\$ -	\$ 3,278.53	\$ -	\$ -	\$ 2,367.83	\$ 13,660.55	\$ -	\$ -	\$ 33,454.44	\$ 7,719.00	\$ 4,189.22	\$ 21,136.70	\$ 732.00	\$ 150,644.91
1853	AUXILIAR DE MECANICA A	20403	SUBDIRECCIÓN DE LIMPIA	BASE	\$ -	\$ -	\$ 73,523.52	\$ -	\$ -	\$ -	\$ 3,676.18	\$ -	\$ -	\$ 3,267.71	\$ 17,359.72	\$ -	\$ -	\$ 33,087.36	\$ -	\$ 5,624.04	\$ 10,694.26	\$ 21,459.84	\$ 125,772.95
1854	VELADOR	20404	SUBDIRECCIÓN DE MERCADOS	BASE	\$ -	\$ -	\$ 65,471.40	\$ -	\$ -	\$ -	\$ 3,273.57	\$ -	\$ -	\$ 2,909.84	\$ 15,458.53	\$ 40,231.47	\$ -	\$ 33,766.92	\$ -	\$ -	\$ 10,090.36	\$ 9,050.40	\$ 162,151.68
1855	POLICIA 3 - VIAL	20606	SUBDIRECCIÓN DE TRÁNSITO Y MOVILIDAD	TRANSITO	\$ -	\$ -	\$ -	\$ 109,358.04	\$ -	\$ -	\$ -	\$ 10,279.66	\$ -	\$ 3,037.72	\$ 22,782.93	\$ -	\$ 16,256.40	\$ 15,054.60	\$ -	\$ -	\$ 890.00	\$ 10,637.52	\$ 167,021.82
1856	POLICIA 3 - VIAL	20606	SUBDIRECCIÓN DE TRÁNSITO Y MOVILIDAD	TRANSITO	\$ -	\$ -	\$ -	\$ 109,358.04	\$ -	\$ -	\$ -	\$ 10,279.66	\$ -	\$ 3,037.72	\$ 22,782.93	\$ -	\$ 16,256.40	\$ 15,054.60	\$ 7,719.00	\$ -	\$ 890.00	\$ 10,637.52	\$ 174,740.82
1857	POLICIA 3 - VIAL	20606	SUBDIRECCIÓN DE TRÁNSITO Y MOVILIDAD	TRANSITO	\$ -	\$ -	\$ -	\$ 109,358.04	\$ -	\$ -	\$ -	\$ 10,279.66	\$ -	\$ 3,037.72	\$ 22,782.93	\$ -	\$ 16,256.40	\$ 15,054.60	\$ 7,719.00	\$ -	\$ 890.00	\$ 10,637.52	\$ 174,740.82
1858	POLICIA 3 - VIAL	20606	SUBDIRECCIÓN DE TRÁNSITO Y MOVILIDAD	TRANSITO	\$ -	\$ -	\$ -	\$ 109,358.04	\$ -	\$ -	\$ -	\$ 10,279.66	\$ -	\$ 3,037.72	\$ 22,782.93	\$ -	\$ 16,256.40	\$ 15,054.60	\$ 7,719.00	\$ -	\$ 890.00	\$ 10,637.52	\$ 174,740.82
1859	POLICIA 3 - VIAL	20606	SUBDIRECCIÓN DE TRÁNSITO Y MOVILIDAD	TRANSITO	\$ -	\$ -	\$ -	\$ 109,358.04	\$ -	\$ -	\$ -	\$ 10,279.66	\$ -	\$ 3,037.72	\$ 22,782.93	\$ -	\$ 16,256.40	\$ 15,054.60	\$ 7,719.00	\$ -	\$ 890.00	\$ 10,637.52	\$ 174,740.82
1860	POLICIA VIAL	20606	SUBDIRECCIÓN DE TRÁNSITO Y MOVILIDAD	TRANSITO	\$ -	\$ -	\$ -	\$ 89,355.84	\$ -	\$ -	\$ -	\$ 8,399.45	\$ -	\$ 2,482.11	\$ 18,615.80	\$ -	\$ 13,239.12	\$ 15,054.60	\$ 7,719.00	\$ -	\$ 890.00	\$ 7,354.56	\$ 148,401.36
1861	POLICIA VIAL	20606	SUBDIRECCIÓN DE TRÁNSITO Y MOVILIDAD	TRANSITO	\$ -	\$ -	\$ -	\$ 89,355.84	\$ -	\$ -	\$ -	\$ 8,399.45	\$ -	\$ 2,482.11	\$ 18,615.80	\$ -	\$ 13,239.12	\$ 15,054.60	\$ 7,719.00	\$ -	\$ 890.00	\$ 7,354.56	\$ 148,401.36
1862	POLICIA	20601	DIRECCIÓN DE SEGURIDAD PÚBLICA, VIALIDAD Y PROTECCIÓN CIUDADANA	POLICIA	\$ -	\$ -	\$ -	\$ 89,355.84	\$ -	\$ -	\$ -	\$ 8,399.45	\$ -	\$ 5,212.42	\$ 18,615.80	\$ -	\$ 13,239.12	\$ 15,054.60	\$ 7,719.00	\$ -	\$ 890.00	\$ 7,354.56	\$ 151,131.67
1863	POLICIA	20601	DIRECCIÓN DE SEGURIDAD PÚBLICA, VIALIDAD Y PROTECCIÓN CIUDADANA	POLICIA	\$ -	\$ -	\$ -	\$ 89,355.84	\$ -	\$ -	\$ -	\$ 8,399.45	\$ -	\$ 5,212.42	\$ 18,615.80	\$ -	\$ 13,239.12	\$ 15,054.60	\$ 7,719.00	\$ -	\$ 890.00	\$ 7,354.56	\$ 151,131.67
1864	VELADOR	20404	SUBDIRECCIÓN DE MERCADOS	BASE	\$ -	\$ -	\$ 65,471.40	\$ -	\$ -	\$ -	\$ 3,273.57	\$ -	\$ -	\$ 2,909.84	\$ 15,458.53	\$ 51,203.69	\$ -	\$ 33,766.92	\$ 7,719.00	\$ 5,656.31	\$ 10,390.36	\$ 9,669.00	\$ 186,180.61
1865	VELADOR	20404	SUBDIRECCIÓN DE MERCADOS	BASE	\$ -	\$ -	\$ 65,471.40	\$ -	\$ -	\$ -	\$ 3,273.57	\$ -	\$ -	\$ 2,909.84	\$ 15,458.53	\$ 51,203.69	\$ -	\$ 33,766.92	\$ -	\$ 5,624.04	\$ 10,390.36	\$ 7,998.36	\$ 180,099.98
1866	POLICIA	20601	DIRECCIÓN DE SEGURIDAD PÚBLICA, VIALIDAD Y PROTECCIÓN CIUDADANA	POLICIA	\$ -	\$ -	\$ -	\$ 89,355.84	\$ -	\$ -	\$ -	\$ 8,399.45	\$ -	\$ 5,212.42	\$ 18,615.80	\$ -	\$ 13,239.12	\$ 15,054.60	\$ -	\$ -	\$ 890.00	\$ 7,354.56	\$ 143,412.67
1867	POLICIA	20601	DIRECCIÓN DE SEGURIDAD PÚBLICA, VIALIDAD Y PROTECCIÓN CIUDADANA	POLICIA	\$ -	\$ -	\$ -	\$ 89,355.84	\$ -	\$ -	\$ -	\$ 8,399.45	\$ -	\$ 5,212.42	\$ 18,615.80	\$ -	\$ 13,239.12	\$ 15,054.60	\$ 7,719.00	\$ -	\$ 890.00	\$ 7,354.56	\$ 151,131.67
1868	POLICIA VIAL	20606	SUBDIRECCIÓN DE TRÁNSITO Y MOVILIDAD	TRANSITO	\$ -	\$ -	\$ -	\$ 89,355.84	\$ -	\$ -	\$ -	\$ 8,399.45	\$ -	\$ 2,482.11	\$ 18,615.80	\$ -	\$ 13,239.12	\$ 15,054.60	\$ 7,719.00	\$ -	\$ 890.00	\$ 7,354.56	\$ 148,401.36
1869	POLICIA VIAL	20606	SUBDIRECCIÓN DE TRÁNSITO Y MOVILIDAD	TRANSITO	\$ -	\$ -	\$ -	\$ 89,355.84	\$ -	\$ -	\$ -	\$ 8,399.45	\$ -	\$ 2,482.11	\$ 18,615.80	\$ -	\$ 13,239.12	\$ 15,054.60	\$ 7,719.00	\$ -	\$ 890.00	\$ 7,354.56	\$ 148,401.36
1870	POLICIA VIAL	20606	SUBDIRECCIÓN DE TRÁNSITO Y MOVILIDAD	TRANSITO	\$ -	\$ -	\$ -	\$ 89,355.84	\$ -	\$ -	\$ -	\$ 8,399.45	\$ -	\$ 2,482.11	\$ 18,615.80	\$ -	\$ 13,239.12	\$ 15,054.60	\$ 7,719.00	\$ -	\$ 890.00	\$ 7,354.56	\$ 148,401.36
1871	AGENTE	20606	SUBDIRECCIÓN DE TRÁNSITO Y MOVILIDAD	TRANSITO	\$ -	\$ -	\$ -	\$ 76,823.64	\$ -	\$ -	\$ -	\$ 7,221.42	\$ -	\$ 2,133.99	\$ 16,004.93	\$ -	\$ 10,873.20	\$ 16,339.56	\$ 7,719.00	\$ -	\$ 890.00	\$ 2,988.72	\$ 135,017.02
1872	POLICIA VIAL	20606	SUBDIRECCIÓN DE TRÁNSITO Y MOVILIDAD	TRANSITO	\$ -	\$ -	\$ -	\$ 89,355.84	\$ -	\$ -	\$ -	\$ 8,399.45	\$ -	\$ 2,482.11	\$ 18,615.80	\$ -	\$ 13,239.12	\$ 15,054.60	\$ 6,117.48	\$ -	\$ 890.00	\$ 7,354.56	\$ 146,799.84
1873	POLICIA VIAL	20606	SUBDIRECCIÓN DE TRÁNSITO Y MOVILIDAD	TRANSITO	\$ -	\$ -	\$ -	\$ 89,355.84	\$ -	\$ -	\$ -	\$ 8,399.45	\$ -	\$ 2,482.11	\$ 18,615.80	\$ -	\$ 13,239.12	\$ 15,054.60	\$ 7,719.00	\$ -	\$ 890.00	\$ 7,354.56	\$ 148,401.36
1874	POLICIA VIAL	20606	SUBDIRECCIÓN DE TRÁNSITO Y MOVILIDAD	TRANSITO	\$ -	\$ -	\$ -	\$ 89,355.84	\$ -	\$ -	\$ -	\$ 8,399.45	\$ -	\$ 2,482.11	\$ 18,615.80	\$ -	\$ 13,239.12	\$ 15,054.60	\$ 7,719.00	\$ -	\$ 890.00	\$ 7,354.56	\$ 148,401.36
1875	POLICIA VIAL	20606	SUBDIRECCIÓN DE TRÁNSITO Y MOVILIDAD	TRANSITO	\$ -	\$ -	\$ -	\$ 89,355.84	\$ -	\$ -	\$ -	\$ 8,399.45	\$ -	\$ 2,482.11	\$ 18,615.80	\$ -	\$ 13,239.12	\$ 15,054.60	\$ 7,719.00	\$ -	\$ 890.00	\$ 7,354.56	\$ 148,401.36
1876	POLICIA VIAL	20606	SUBDIRECCIÓN DE TRÁNSITO Y MOVILIDAD	TRANSITO	\$ -	\$ -	\$ -	\$ 89,355.84	\$ -	\$ -	\$ -	\$ 8,399.45	\$ -	\$ 2,482.11	\$ 18,615.80	\$ -	\$ 13,239.12	\$ 15,054.60	\$ 7,719.00	\$ -	\$ 890.00	\$ 7,354.56	\$ 148,401.36
1877	POLICIA 3 - VIAL	20606	SUBDIRECCIÓN DE TRÁNSITO Y MOVILIDAD	TRANSITO	\$ -	\$ -	\$ -	\$ 109,358.04	\$ -	\$ -	\$ -	\$ 10,279.66	\$ -	\$ 3,037.72	\$ 22,782.93	\$ -	\$ 16,256.40	\$ 15,054.60	\$ 7,719.00	\$ -	\$ 890.00	\$ 10,637.52	\$ 174,740.82

1878	POLICIA 3 - VIAL	20606	SUBDIRECCIÓN DE TRÁNSITO Y MOVILIDAD	TRANSITO	\$ -	\$ -	\$ -	\$ 109,358.04	\$ -	\$ -	\$ -	\$ 10,279.66	\$ -	\$ 3,037.72	\$ 22,782.93	\$ -	\$ 16,256.40	\$ 15,054.60	\$ 7,719.00	\$ -	\$ 890.00	\$ 10,637.52	\$ 174,740.82
1879	POLICIA 3 - VIAL	20606	SUBDIRECCIÓN DE TRÁNSITO Y MOVILIDAD	TRANSITO	\$ -	\$ -	\$ -	\$ 109,358.04	\$ -	\$ -	\$ -	\$ 10,279.66	\$ -	\$ 3,037.72	\$ 22,782.93	\$ -	\$ 16,256.40	\$ 15,054.60	\$ 7,719.00	\$ -	\$ 890.00	\$ 10,637.52	\$ 174,740.82
1880	POLICIA VIAL	20606	SUBDIRECCIÓN DE TRÁNSITO Y MOVILIDAD	TRANSITO	\$ -	\$ -	\$ -	\$ 89,355.84	\$ -	\$ -	\$ -	\$ 8,399.45	\$ -	\$ 2,482.11	\$ 18,615.80	\$ -	\$ 13,239.12	\$ 15,054.60	\$ 7,719.00	\$ -	\$ 890.00	\$ 7,354.56	\$ 148,401.36
1881	POLICIA VIAL	20606	SUBDIRECCIÓN DE TRÁNSITO Y MOVILIDAD	TRANSITO	\$ -	\$ -	\$ -	\$ 89,355.84	\$ -	\$ -	\$ -	\$ 8,399.45	\$ -	\$ 2,482.11	\$ 18,615.80	\$ -	\$ 13,239.12	\$ 15,054.60	\$ 7,719.00	\$ -	\$ 890.00	\$ 7,354.56	\$ 148,401.36
1882	POLICIA VIAL	20606	SUBDIRECCIÓN DE TRÁNSITO Y MOVILIDAD	TRANSITO	\$ -	\$ -	\$ -	\$ 89,355.84	\$ -	\$ -	\$ -	\$ 8,399.45	\$ -	\$ 2,482.11	\$ 18,615.80	\$ -	\$ 13,239.12	\$ 15,054.60	\$ 7,719.00	\$ -	\$ 890.00	\$ 7,354.56	\$ 148,401.36
1883	POLICIA VIAL	20606	SUBDIRECCIÓN DE TRÁNSITO Y MOVILIDAD	TRANSITO	\$ -	\$ -	\$ -	\$ 89,355.84	\$ -	\$ -	\$ -	\$ 8,399.45	\$ -	\$ 2,482.11	\$ 18,615.80	\$ -	\$ 13,239.12	\$ 15,054.60	\$ 7,719.00	\$ -	\$ 890.00	\$ 7,354.56	\$ 148,401.36
1884	POLICIA VIAL	20606	SUBDIRECCIÓN DE TRÁNSITO Y MOVILIDAD	TRANSITO	\$ -	\$ -	\$ -	\$ 89,355.84	\$ -	\$ -	\$ -	\$ 8,399.45	\$ -	\$ 2,482.11	\$ 18,615.80	\$ -	\$ 13,239.12	\$ 15,054.60	\$ 7,719.00	\$ -	\$ 890.00	\$ 7,354.56	\$ 148,401.36
1885	POLICIA VIAL	20606	SUBDIRECCIÓN DE TRÁNSITO Y MOVILIDAD	TRANSITO	\$ -	\$ -	\$ -	\$ 89,355.84	\$ -	\$ -	\$ -	\$ 8,399.45	\$ -	\$ 2,482.11	\$ 18,615.80	\$ -	\$ 13,239.12	\$ 15,054.60	\$ 7,719.00	\$ -	\$ 890.00	\$ 7,354.56	\$ 148,401.36
1886	POLICIA 3 - VIAL	20606	SUBDIRECCIÓN DE TRÁNSITO Y MOVILIDAD	TRANSITO	\$ -	\$ -	\$ -	\$ 109,358.04	\$ -	\$ -	\$ -	\$ 10,279.66	\$ -	\$ 3,037.72	\$ 22,782.93	\$ -	\$ 16,256.40	\$ 15,054.60	\$ 7,719.00	\$ -	\$ 890.00	\$ 10,637.52	\$ 174,740.82
1887	POLICIA VIAL	20606	SUBDIRECCIÓN DE TRÁNSITO Y MOVILIDAD	TRANSITO	\$ -	\$ -	\$ -	\$ 89,355.84	\$ -	\$ -	\$ -	\$ 8,399.45	\$ -	\$ 2,482.11	\$ 18,615.80	\$ -	\$ 13,239.12	\$ 15,054.60	\$ 7,719.00	\$ -	\$ 890.00	\$ 7,354.56	\$ 148,401.36
1888	POLICIA VIAL	20606	SUBDIRECCIÓN DE TRÁNSITO Y MOVILIDAD	TRANSITO	\$ -	\$ -	\$ -	\$ 89,355.84	\$ -	\$ -	\$ -	\$ 8,399.45	\$ -	\$ 2,482.11	\$ 18,615.80	\$ -	\$ 13,239.12	\$ 15,054.60	\$ 7,719.00	\$ -	\$ 890.00	\$ 7,354.56	\$ 148,401.36
1889	INTENDENTE	20806	SUBDIRECCIÓN DE RECURSOS MATERIALES Y SERVICIOS GENERALES	BASE	\$ -	\$ -	\$ 64,746.00	\$ -	\$ -	\$ -	\$ 3,237.30	\$ -	\$ -	\$ 2,338.05	\$ 13,488.75	\$ -	\$ -	\$ 33,374.88	\$ 7,719.00	\$ 2,697.75	\$ 21,051.95	\$ 642.24	\$ 148,011.44
1890	ANALISTA	30201	DIRECCIÓN DE PLANEACIÓN Y PROYECTOS	CONFIANZA	\$ -	\$ 73,726.44	\$ -	\$ -	\$ -	\$ -	\$ -	\$ 6,930.29	\$ -	\$ 1,861.51	\$ 15,359.68	\$ -	\$ 3,300.00	\$ 21,037.32	\$ -	\$ -	\$ 3,616.73	\$ 2,105.52	\$ 123,726.44
1891	CABO	20310	SUBDIRECCIÓN DE CONSTRUCCIÓN DE OBRA PÚBLICA	BASE	\$ -	\$ -	\$ 66,725.88	\$ -	\$ -	\$ -	\$ 3,336.29	\$ -	\$ -	\$ 2,965.59	\$ 15,754.72	\$ 83,869.24	\$ -	\$ 33,848.52	\$ -	\$ 6,036.03	\$ 10,514.44	\$ 13,886.28	\$ 209,164.45
1892	BARRENDERO	20403	SUBDIRECCIÓN DE LIMPIA	BASE	\$ -	\$ -	\$ 62,171.64	\$ -	\$ -	\$ -	\$ 3,108.58	\$ -	\$ -	\$ 2,763.18	\$ 14,679.42	\$ 93,775.06	\$ -	\$ 33,552.00	\$ -	\$ 5,624.04	\$ 10,142.87	\$ 18,784.32	\$ 207,032.47
1893	JARDINERO	20402	SUBDIRECCIÓN DE IMAGEN URBANA Y CONSERVACIÓN	BASE	\$ -	\$ -	\$ 64,713.24	\$ -	\$ -	\$ -	\$ 3,235.66	\$ -	\$ -	\$ 2,336.87	\$ 13,481.93	\$ -	\$ -	\$ 33,371.64	\$ -	\$ -	\$ 12,787.08	\$ 506.40	\$ 129,420.02
1894	AUXILIAR DE MECANICA	20402	SUBDIRECCIÓN DE IMAGEN URBANA Y CONSERVACIÓN	BASE	\$ -	\$ -	\$ 68,078.76	\$ -	\$ -	\$ -	\$ 3,403.94	\$ -	\$ -	\$ 2,836.62	\$ 15,695.94	\$ 42,401.79	\$ -	\$ 33,697.08	\$ -	\$ 5,484.17	\$ 17,602.12	\$ 9,918.12	\$ 179,282.29
1895	POLICIA	20601	DIRECCIÓN DE SEGURIDAD PÚBLICA, VIALIDAD Y PROTECCIÓN CIUDADANA	POLICIA	\$ -	\$ -	\$ -	\$ 89,355.84	\$ -	\$ -	\$ -	\$ 8,399.45	\$ -	\$ 5,212.42	\$ 18,615.80	\$ -	\$ 13,239.12	\$ 15,054.60	\$ -	\$ -	\$ 890.00	\$ 7,354.56	\$ 143,412.67
1896	PANTEONERO SEPULTURERO	20402	SUBDIRECCIÓN DE IMAGEN URBANA Y CONSERVACIÓN	BASE	\$ -	\$ -	\$ 62,171.64	\$ -	\$ -	\$ -	\$ 3,108.58	\$ -	\$ -	\$ 2,763.18	\$ 14,679.42	\$ 61,648.42	\$ -	\$ 33,552.00	\$ 7,719.00	\$ 5,283.18	\$ 10,217.87	\$ 12,848.40	\$ 188,294.90
1897	MECANICO "A"	20403	SUBDIRECCIÓN DE LIMPIA	BASE	\$ -	\$ -	\$ 73,523.52	\$ -	\$ -	\$ -	\$ 7,352.35	\$ -	\$ -	\$ 3,267.71	\$ 15,317.40	\$ 95,746.44	\$ -	\$ 34,223.16	\$ -	\$ 6,650.99	\$ 18,801.58	\$ 23,292.00	\$ 231,591.16
1898	POLICIA	20601	DIRECCIÓN DE SEGURIDAD PÚBLICA, VIALIDAD Y PROTECCIÓN CIUDADANA	POLICIA	\$ -	\$ -	\$ -	\$ 89,355.84	\$ -	\$ -	\$ -	\$ 8,399.45	\$ -	\$ 5,212.42	\$ 18,615.80	\$ -	\$ 13,239.12	\$ 15,054.60	\$ -	\$ -	\$ 890.00	\$ 7,354.56	\$ 143,412.67
1899	AUXILIAR ARCHIVISTA	20301	DIRECCIÓN DE DESARROLLO URBANO, OBRAS PÚBLICAS Y MEDIO AMBIENTE	BASE	\$ -	\$ -	\$ 68,342.64	\$ -	\$ -	\$ -	\$ 6,834.26	\$ -	\$ -	\$ -	\$ 14,238.05	\$ -	\$ -	\$ 33,722.52	\$ 7,719.00	\$ 4,746.02	\$ 17,869.10	\$ 1,033.68	\$ 152,437.92
1900	MACHETERO	20402	SUBDIRECCIÓN DE IMAGEN URBANA Y CONSERVACIÓN	BASE	\$ -	\$ -	\$ 64,713.24	\$ -	\$ -	\$ -	\$ 6,471.32	\$ -	\$ -	\$ 2,876.14	\$ 13,481.93	\$ 88,567.78	\$ -	\$ 33,371.64	\$ -	\$ 3,725.16	\$ 17,796.08	\$ 11,779.68	\$ 219,223.61
1901	EMPLEADO DE CUADRILLA MOVIL "A"	20402	SUBDIRECCIÓN DE IMAGEN URBANA Y CONSERVACIÓN	BASE	\$ -	\$ -	\$ 64,481.88	\$ -	\$ -	\$ -	\$ 6,448.19	\$ -	\$ -	\$ 2,865.86	\$ 15,224.89	\$ 50,427.53	\$ -	\$ 33,702.48	\$ -	\$ -	\$ 19,428.64	\$ 9,417.84	\$ 183,161.63
1902	AUXILIAR ADMINISTRATIVO	20401	DIRECCIÓN DE SERVICIOS MUNICIPALES	BASE	\$ -	\$ -	\$ 69,992.88	\$ -	\$ -	\$ -	\$ 6,999.29	\$ -	\$ -	\$ -	\$ 14,581.85	\$ -	\$ -	\$ 33,882.00	\$ -	\$ 4,471.77	\$ 18,338.71	\$ 4,190.64	\$ 144,075.86
1903	MECANOGRAFA	20801	DIRECCIÓN DE ADMINISTRACIÓN	BASE	\$ -	\$ -	\$ 68,342.64	\$ -	\$ -	\$ -	\$ 3,417.13	\$ -	\$ -	\$ 2,338.05	\$ 14,238.05	\$ -	\$ -	\$ 33,722.52	\$ -	\$ 3,956.72	\$ 21,421.60	\$ 1,033.68	\$ 146,403.04
1904	MECANOGRAFA	20403	SUBDIRECCIÓN DE LIMPIA	BASE	\$ -	\$ -	\$ 68,342.64	\$ -	\$ -	\$ -	\$ 3,417.13	\$ -	\$ -	\$ 2,467.93	\$ 14,238.05	\$ -	\$ -	\$ 33,722.52	\$ -	\$ 4,136.57	\$ 21,421.60	\$ 1,033.68	\$ 146,712.77
1905	AUXILIAR ARCHIVISTA	50301	INSTITUTO MUNICIPAL DE LA MUJER	BASE	\$ -	\$ -	\$ 68,342.64	\$ -	\$ -	\$ -	\$ 3,417.13	\$ -	\$ -	\$ -	\$ 14,238.05	\$ -	\$ -	\$ 33,722.52	\$ -	\$ 2,278.05	\$ 18,169.10	\$ 268.92	\$ 139,898.58
1906	AUXILIAR ADMINISTRATIVO	20404	SUBDIRECCIÓN DE MERCADOS	BASE	\$ -	\$ -	\$ 69,992.88	\$ -	\$ -	\$ -	\$ 6,999.29	\$ -	\$ -	\$ 3,110.79	\$ 14,581.85	\$ -	\$ -	\$ 33,882.00	\$ -	\$ 4,082.92	\$ 21,591.21	\$ 1,213.20	\$ 153,027.75
1907	MACHETERO	20403	SUBDIRECCIÓN DE LIMPIA	BASE	\$ -	\$ -	\$ 62,171.64	\$ -	\$ -	\$ -	\$ 3,108.58	\$ -	\$ -	\$ 2,763.18	\$ 14,679.42	\$ 36,468.08	\$ -	\$ 33,552.00	\$ -	\$ 2,897.28	\$ 10,142.87	\$ 2,663.64	\$ 163,119.41
1908	BARRENDERO	20403	SUBDIRECCIÓN DE LIMPIA	BASE	\$ -	\$ -	\$ 62,171.64	\$ -	\$ -	\$ -	\$ 3,108.58	\$ -	\$ -	\$ 2,763.18	\$ 14,679.42	\$ 93,775.06	\$ -	\$ 33,552.00	\$ -	\$ 5,624.04	\$ 10,292.87	\$ 7,156.92	\$ 218,809.87
1909	BARRENDERO	20403	SUBDIRECCIÓN DE LIMPIA	BASE	\$ -	\$ -	\$ 62,171.64	\$ -	\$ -	\$ -	\$ 3,108.58	\$ -	\$ -	\$ 2,763.18	\$ 14,679.42	\$ 43,414.38	\$ -	\$ 33,552.00	\$ -	\$ -	\$ 16,124.87	\$ 7,581.84	\$ 168,232.23
1910	TAQUIMECANOGRAFA	30502	SUBDIRECCIÓN DE COMUNICACIÓN	BASE	\$ -	\$ -	\$ 71,940.00	\$ -	\$ -	\$ -	\$ 3,597.00	\$ -	\$ -	\$ 2,797.67	\$ 16,985.83	\$ -	\$ -	\$ 33,413.16	\$ -	\$ 799.35	\$ 20,063.00	\$ 1,425.12	\$ 148,170.89
1911	BARRENDERO	20403	SUBDIRECCIÓN DE LIMPIA	BASE	\$ -	\$ -	\$ 62,171.64	\$ -	\$ -	\$ -	\$ 3,108.58	\$ -	\$ -	\$ 2,763.18	\$ 14,679.42	\$ 79,882.46	\$ -	\$ 33,552.00	\$ -	\$ 4,771.90	\$ 10,217.87	\$ 8,469.12	\$ 202,677.93
1912	BARRENDERO	20403	SUBDIRECCIÓN DE LIMPIA	BASE	\$ -	\$ -	\$ 62,171.64	\$ -	\$ -	\$ -	\$ 3,108.58	\$ -	\$ -	\$ 2,763.18	\$ 14,679.42	\$ 102,457.94	\$ -	\$ 33,552.00	\$ -	\$ 5,624.04	\$ 10,217.87	\$ 15,039.84	\$ 219,534.83
1913	BARRENDERO	20403	SUBDIRECCIÓN DE LIMPIA	BASE	\$ -	\$ -	\$ 62,171.64	\$ -	\$ -	\$ -	\$ 3,108.58	\$ -	\$ -	\$ 2,763.18	\$ 14,679.42	\$ 69,463.01	\$ -	\$ 33,552.00	\$ -	\$ 5,624.04	\$ 10,217.87	\$ 13,260.12	\$ 188,319.62
1914	POLICIA VIAL	20606	SUBDIRECCIÓN DE TRÁNSITO Y MOVILIDAD	TRANSITO	\$ -	\$ -	\$ -	\$ 89,355.84	\$ -	\$ -	\$ -	\$ 8,399.45	\$ -	\$ 2,482.11	\$ 18,615.80	\$ -	\$ 13,239.12	\$ 15,054.60	\$ -	\$ -	\$ 890.00	\$ 7,354.56	\$ 140,682.36
1915	POLICIA VIAL	20606	SUBDIRECCIÓN DE TRÁNSITO Y MOVILIDAD	TRANSITO	\$ -	\$ -	\$ -	\$ 89,355.84	\$ -	\$ -	\$ -	\$ 8,399.45	\$ -	\$ 2,482.11	\$ 18,615.80	\$ -	\$ 13,239.12	\$ 15,054.60	\$ 7,719.00	\$ -	\$ 890.00	\$ 7,354.56	\$ 148,401.36
1916	POLICIA VIAL	20606	SUBDIRECCIÓN DE TRÁNSITO Y MOVILIDAD	TRANSITO	\$ -	\$ -	\$ -	\$ 89,355.84	\$ -	\$ -	\$ -	\$ 8,399.45	\$ -	\$ 2,482.11	\$ 18,615.80	\$ -	\$ 13,239.12	\$ 15,054.60	\$ 7,719.00	\$ -	\$ 890.00	\$ 7,354.56	\$ 148,401.36
1917	POLICIA UNIDAD DE REACCION	20601	DIRECCIÓN DE SEGURIDAD PÚBLICA, VIALIDAD Y PROTECCIÓN CIUDADANA	POLICIA	\$ -	\$ -	\$ -	\$ 99,574.08	\$ -	\$ -	\$ -	\$ 9,359.96	\$ -	\$ 5,808.49	\$ 20,744.60	\$ -	\$ 14,812.32	\$ 15,054.60	\$ 7,719.00	\$ -	\$ 890.00	\$ 8,841.12	\$ 165,121.93

1918	JARDINERO	20402	SUBDIRECCIÓN DE IMAGEN URBANA Y CONSERVACIÓN	BASE	\$ -	\$ -	\$ 62,171.64	\$ -	\$ -	\$ -	\$ 3,108.58	\$ -	\$ -	\$ 2,763.18	\$ 14,679.42	\$ -	\$ -	\$ 33,552.00	\$ 7,719.00	\$ 5,624.04	\$ 10,367.87	\$ 13,744.80	\$ 126,240.93	
1919	MACHETERO	20403	SUBDIRECCIÓN DE LIMPIA	BASE	\$ -	\$ -	\$ 62,171.64	\$ -	\$ -	\$ -	\$ 3,108.58	\$ -	\$ -	\$ 2,909.84	\$ 14,679.42	\$ 40,231.47	\$ -	\$ -	\$ 33,552.00	\$ -	\$ 5,423.40	\$ 10,217.87	\$ 14,181.60	\$ 158,112.62
1920	DIBUJANTE	20201	TESORERÍA MUNICIPAL	BASE	\$ -	\$ -	\$ 72,831.00	\$ -	\$ -	\$ -	\$ 7,283.10	\$ -	\$ -	\$ -	\$ 15,173.13	\$ -	\$ -	\$ 34,156.44	\$ -	\$ -	\$ 18,730.41	\$ 1,522.08	\$ 146,651.99	
1921	BARRENDERO	20403	SUBDIRECCIÓN DE LIMPIA	BASE	\$ -	\$ -	\$ 62,171.64	\$ -	\$ -	\$ -	\$ 3,108.58	\$ -	\$ -	\$ 2,245.09	\$ 14,679.42	\$ 53,833.83	\$ -	\$ -	\$ 33,552.00	\$ -	\$ 4,090.22	\$ 10,292.87	\$ 10,076.52	\$ 173,897.13
1922	INTENDENTE	20404	SUBDIRECCIÓN DE MERCADOS	BASE	\$ -	\$ -	\$ 62,171.64	\$ -	\$ -	\$ -	\$ 3,108.58	\$ -	\$ -	\$ 2,763.18	\$ 14,679.42	\$ 48,624.11	\$ -	\$ -	\$ 33,552.00	\$ -	\$ 5,794.47	\$ 9,842.87	\$ 8,471.40	\$ 172,064.87
1923	AUXILIAR UNIVERSAL DE OFICINA	20206	SUBDIRECCIÓN DE CONTABILIDAD	BASE	\$ -	\$ -	\$ 72,831.00	\$ -	\$ -	\$ -	\$ 7,283.10	\$ -	\$ -	\$ 3,236.93	\$ 16,791.59	\$ -	\$ -	\$ 34,156.56	\$ -	\$ -	\$ 17,684.94	\$ 1,522.08	\$ 150,462.05	
1924	POLICIA VIAL	20606	SUBDIRECCIÓN DE TRÁNSITO Y MOVILIDAD	TRANSITO	\$ -	\$ -	\$ -	\$ 89,355.84	\$ -	\$ -	\$ -	\$ 8,399.45	\$ -	\$ 2,482.11	\$ 18,615.80	\$ -	\$ 13,239.12	\$ 15,054.60	\$ -	\$ -	\$ 890.00	\$ 7,354.56	\$ 140,682.36	
1925	TECNICO ADMINISTRATIVO	50201	COMITÉ MUNICIPAL DEL SISTEMA PARA EL DESARROLLO INTEGRAL DE LA FAMILIA	BASE	\$ -	\$ -	\$ 86,162.88	\$ -	\$ -	\$ -	\$ 4,308.14	\$ -	\$ -	\$ 3,350.78	\$ 19,865.33	\$ -	\$ -	\$ 35,445.24	\$ 7,719.00	\$ 1,328.92	\$ 21,313.40	\$ 5,269.68	\$ 174,224.01	
1926	VERIFICADOR DE RASTRO	20806	SUBDIRECCIÓN DE RECURSOS MATERIALES Y SERVICIOS GENERALES	BASE	\$ -	\$ -	\$ 71,609.40	\$ -	\$ -	\$ -	\$ 3,580.47	\$ -	\$ -	\$ 2,983.73	\$ 14,918.63	\$ -	\$ -	\$ 35,302.32	\$ -	\$ -	\$ 22,197.36	\$ 1,025.52	\$ 149,566.38	
1927	SELECCIONADOR DE BASURA	20403	SUBDIRECCIÓN DE LIMPIA	BASE	\$ -	\$ -	\$ 62,171.64	\$ -	\$ -	\$ -	\$ 3,108.58	\$ -	\$ -	\$ 2,763.18	\$ 14,679.42	\$ 46,887.53	\$ -	\$ -	\$ 33,552.00	\$ -	\$ 5,453.61	\$ 10,292.87	\$ 15,379.08	\$ 163,529.75
1928	BARRENDERO	20403	SUBDIRECCIÓN DE LIMPIA	BASE	\$ -	\$ -	\$ 62,171.64	\$ -	\$ -	\$ -	\$ -	\$ -	\$ -	\$ 1,899.69	\$ 12,952.43	\$ -	\$ -	\$ 33,126.00	\$ -	\$ -	\$ 20,787.36	\$ 2.16	\$ 130,934.96	
1929	COCINERA	50201	COMITÉ MUNICIPAL DEL SISTEMA PARA EL DESARROLLO INTEGRAL DE LA FAMILIA	BASE	\$ -	\$ -	\$ 65,471.40	\$ -	\$ -	\$ -	\$ 3,273.57	\$ -	\$ -	\$ 2,546.11	\$ 15,458.53	\$ 36,574.07	\$ -	\$ -	\$ 33,766.92	\$ -	\$ 3,948.42	\$ 19,727.86	\$ 8,296.56	\$ 172,470.31
1930	BARRENDERO	20403	SUBDIRECCIÓN DE LIMPIA	BASE	\$ -	\$ -	\$ 62,171.64	\$ -	\$ -	\$ -	\$ 3,108.58	\$ -	\$ -	\$ 2,763.18	\$ 14,679.42	\$ 109,404.24	\$ -	\$ -	\$ 33,552.00	\$ -	\$ 5,624.04	\$ 10,142.87	\$ 14,698.20	\$ 226,747.77
1931	ELECTRICISTA DE ALUMB. PUB.	20402	SUBDIRECCIÓN DE IMAGEN URBANA Y CONSERVACIÓN	BASE	\$ -	\$ -	\$ 81,048.12	\$ -	\$ -	\$ -	\$ 4,052.41	\$ -	\$ -	\$ 3,151.87	\$ 19,136.36	\$ -	\$ -	\$ 34,781.04	\$ -	\$ -	\$ 11,708.61	\$ 1,181.52	\$ 152,696.89	
1932	CABO	20310	SUBDIRECCIÓN DE CONSTRUCCIÓN DE OBRA PÚBLICA	BASE	\$ -	\$ -	\$ 66,725.88	\$ -	\$ -	\$ -	\$ 3,336.29	\$ -	\$ -	\$ 2,965.59	\$ 15,754.72	\$ 82,471.42	\$ -	\$ -	\$ 33,848.52	\$ -	\$ 6,036.03	\$ 10,364.44	\$ 13,417.56	\$ 208,085.35
1933	MECANOGRAFA	20802	SUBDIRECCIÓN DE RECURSOS HUMANOS	BASE	\$ -	\$ -	\$ 68,342.64	\$ -	\$ -	\$ -	\$ 6,834.26	\$ -	\$ -	\$ 3,037.45	\$ 14,238.05	\$ -	\$ -	\$ 33,722.52	\$ -	\$ 2,088.22	\$ 21,046.60	\$ 516.84	\$ 148,792.91	
1934	AUXILIAR UNIVERSAL DE OFICINA	20802	SUBDIRECCIÓN DE RECURSOS HUMANOS	BASE	\$ -	\$ -	\$ 72,831.00	\$ -	\$ -	\$ -	\$ 7,283.10	\$ -	\$ -	\$ 3,137.20	\$ 16,791.59	\$ -	\$ -	\$ 34,156.56	\$ -	\$ -	\$ 17,384.94	\$ 1,522.08	\$ 150,062.31	
1935	BARRENDERO	20403	SUBDIRECCIÓN DE LIMPIA	BASE	\$ -	\$ -	\$ 62,171.64	\$ -	\$ -	\$ -	\$ 3,108.58	\$ -	\$ -	\$ 2,763.18	\$ 14,679.42	\$ 74,672.73	\$ -	\$ -	\$ 33,552.00	\$ -	\$ 2,726.85	\$ 10,292.87	\$ 13,260.12	\$ 190,707.16
1936	ASEADOR	20403	SUBDIRECCIÓN DE LIMPIA	BASE	\$ -	\$ -	\$ 63,062.76	\$ -	\$ -	\$ -	\$ 3,153.14	\$ -	\$ -	\$ 2,802.79	\$ 14,889.82	\$ 110,945.14	\$ -	\$ -	\$ 33,610.08	\$ -	\$ 5,704.73	\$ 9,909.71	\$ 16,138.56	\$ 227,939.61
1937	BARRENDERO	20403	SUBDIRECCIÓN DE LIMPIA	BASE	\$ -	\$ -	\$ 62,171.64	\$ -	\$ -	\$ -	\$ 3,108.58	\$ -	\$ -	\$ 2,763.18	\$ 14,679.42	\$ 46,887.53	\$ -	\$ -	\$ 33,552.00	\$ -	\$ 2,897.19	\$ 10,217.87	\$ 9,445.92	\$ 166,831.49
1938	TECNICO ARTESANAL	20701	DIRECCIÓN DE CULTURA Y TURISMO	BASE	\$ -	\$ -	\$ 71,939.76	\$ -	\$ -	\$ -	\$ 7,193.98	\$ -	\$ -	\$ 3,197.32	\$ 14,987.45	\$ -	\$ -	\$ 34,070.28	\$ -	\$ -	\$ 18,238.81	\$ 1,425.12	\$ 148,202.48	
1939	PANTEONERO SEPULTURERO	20402	SUBDIRECCIÓN DE IMAGEN URBANA Y CONSERVACIÓN	BASE	\$ -	\$ -	\$ 64,713.24	\$ -	\$ -	\$ -	\$ 3,235.66	\$ -	\$ -	\$ 2,876.14	\$ 13,481.93	\$ 69,588.97	\$ -	\$ -	\$ 33,371.64	\$ -	\$ 5,499.07	\$ 12,677.08	\$ 16,618.68	\$ 188,825.06
1940	SUB-OFICIAL	20601	DIRECCIÓN DE SEGURIDAD PÚBLICA, VIALIDAD Y PROTECCIÓN CIUDADANA	POLICIA	\$ -	\$ -	\$ -	\$ 90,683.52	\$ -	\$ -	\$ -	\$ 8,524.25	\$ -	\$ 5,289.87	\$ 18,892.40	\$ -	\$ 13,689.84	\$ 16,339.56	\$ -	\$ -	\$ 890.00	\$ 7,520.40	\$ 146,789.04	
1941	JEFE DE DEPARTAMENTO B	30302	SUBDIRECCIÓN JURÍDICA	CONFIANZA	\$ -	\$ 68,652.48	\$ -	\$ -	\$ -	\$ -	\$ 3,108.60	\$ 6,453.33	\$ -	\$ 2,860.52	\$ 14,302.60	\$ -	\$ 106,068.72	\$ 15,542.64	\$ 6,117.48	\$ -	\$ 3,391.22	\$ 22,004.16	\$ 204,493.43	
1942	POLICIA	20601	DIRECCIÓN DE SEGURIDAD PÚBLICA, VIALIDAD Y PROTECCIÓN CIUDADANA	POLICIA	\$ -	\$ -	\$ -	\$ 89,355.84	\$ -	\$ -	\$ -	\$ 8,399.45	\$ -	\$ 5,212.42	\$ 18,615.80	\$ -	\$ 13,239.12	\$ 15,054.60	\$ -	\$ -	\$ 890.00	\$ 7,354.56	\$ 143,412.67	
1943	SUBDIRECTOR B	20803	SUBDIRECCIÓN DE RELACIONES LABORALES	CONFIANZA	\$ -	\$ 80,119.08	\$ -	\$ -	\$ -	\$ -	\$ -	\$ -	\$ -	\$ 2,225.53	\$ 16,691.48	\$ -	\$ 252,127.92	\$ 15,542.64	\$ 7,719.00	\$ -	\$ 3,900.85	\$ 56,632.56	\$ 321,693.93	
1944	ADMINISTRADOR "A"	20401	DIRECCIÓN DE SERVICIOS MUNICIPALES	CONFIANZA	\$ -	\$ 70,682.52	\$ -	\$ -	\$ -	\$ -	\$ 4,308.12	\$ 6,644.16	\$ -	\$ 2,945.11	\$ 14,725.53	\$ -	\$ 24,000.00	\$ 21,037.32	\$ -	\$ -	\$ 3,481.45	\$ 672.96	\$ 147,151.23	
1945	CONSERJE	20801	DIRECCIÓN DE ADMINISTRACIÓN	BASE	\$ -	\$ -	\$ 68,012.88	\$ -	\$ -	\$ -	\$ -	\$ -	\$ -	\$ -	\$ 14,169.35	\$ -	\$ -	\$ 33,690.72	\$ -	\$ -	\$ 17,819.21	\$ 997.68	\$ 132,694.48	
1946	JEFE DE DEPARTAMENTO B	20403	SUBDIRECCIÓN DE LIMPIA	CONFIANZA	\$ -	\$ 68,652.48	\$ -	\$ -	\$ -	\$ -	\$ 3,108.60	\$ 6,453.33	\$ -	\$ 1,907.01	\$ 14,302.60	\$ -	\$ 106,068.72	\$ 15,542.64	\$ -	\$ -	\$ 3,391.22	\$ 22,004.16	\$ 197,422.45	
1947	ELECTRICISTA DE ALUMB. PUB.	20402	SUBDIRECCIÓN DE IMAGEN URBANA Y CONSERVACIÓN	BASE	\$ -	\$ -	\$ 81,048.12	\$ -	\$ -	\$ -	\$ 4,052.41	\$ -	\$ -	\$ 3,602.14	\$ 19,136.36	\$ -	\$ -	\$ 34,781.04	\$ -	\$ 6,979.03	\$ 11,633.61	\$ 2,902.08	\$ 158,330.63	
1948	POLICIA 3o	20601	DIRECCIÓN DE SEGURIDAD PÚBLICA, VIALIDAD Y PROTECCIÓN CIUDADANA	POLICIA	\$ -	\$ -	\$ -	\$ 109,358.04	\$ -	\$ -	\$ -	\$ 10,279.66	\$ -	\$ 6,379.22	\$ 22,782.93	\$ -	\$ 16,256.40	\$ 15,054.60	\$ -	\$ -	\$ 890.00	\$ 10,637.52	\$ 170,363.32	
1949	POLICIA	20601	DIRECCIÓN DE SEGURIDAD PÚBLICA, VIALIDAD Y PROTECCIÓN CIUDADANA	POLICIA	\$ -	\$ -	\$ -	\$ 89,355.84	\$ -	\$ -	\$ -	\$ 8,399.45	\$ -	\$ 5,212.42	\$ 18,615.80	\$ -	\$ 13,239.12	\$ 15,054.60	\$ 7,719.00	\$ -	\$ 890.00	\$ 7,354.56	\$ 151,131.67	
1950	POLICIA	20601	DIRECCIÓN DE SEGURIDAD PÚBLICA, VIALIDAD Y PROTECCIÓN CIUDADANA	POLICIA	\$ -	\$ -	\$ -	\$ 89,355.84	\$ -	\$ -	\$ -	\$ 8,399.45	\$ -	\$ 5,212.42	\$ 18,615.80	\$ -	\$ 13,239.12	\$ 15,054.60	\$ 7,719.00	\$ -	\$ 890.00	\$ 7,354.56	\$ 151,131.67	
1951	OFICINISTA "A"	20301	DIRECCIÓN DE DESARROLLO URBANO, OBRAS PÚBLICAS Y MEDIO AMBIENTE	CONFIANZA	\$ -	\$ 53,834.52	\$ -	\$ -	\$ -	\$ -	\$ 3,336.24	\$ 5,060.44	\$ -	\$ 2,243.11	\$ 11,215.53	\$ -	\$ 18,416.88	\$ 21,037.32	\$ 7,719.00	\$ -	\$ 3,082.65	\$ -	\$ 125,945.68	
1952	TECNICO CONTABLE	20801	DIRECCIÓN DE ADMINISTRACIÓN	BASE	\$ -	\$ -	\$ 92,663.76	\$ -	\$ -	\$ -	\$ 9,266.38	\$ -	\$ -	\$ 4,118.39	\$ 19,304.95	\$ -	\$ -	\$ 36,073.44	\$ -	\$ -	\$ 20,815.78	\$ 2,283.84	\$ 179,958.85	
1953	ESPECIALISTA ADMVO. "B"	30502	SUBDIRECCIÓN DE COMUNICACIÓN	CONFIANZA	\$ -	\$ 68,400.48	\$ -	\$ -	\$ -	\$ -	\$ 6,840.05	\$ 6,429.65	\$ -	\$ 2,850.02	\$ 14,250.10	\$ -	\$ 9,600.00	\$ 21,037.32	\$ -	\$ -	\$ 3,730.02	\$ 1,039.92	\$ 132,097.71	
1954	INSPECTOR DE OBRAS	20305	SUBDIRECCIÓN DEL CENTRO HISTÓRICO Y PATRIMONIO MUNDIAL	CONFIANZA	\$ -	\$ 58,889.28	\$ -	\$ -	\$ -	\$ -	\$ -	\$ 5,535.59	\$ -	\$ 2,453.72	\$ 12,268.60	\$ -	\$ 12,274.80	\$ 21,037.32	\$ -	\$ -	\$ 2,957.30	\$ -	\$ 115,416.61	
1955	CABO	20310	SUBDIRECCIÓN DE CONSTRUCCIÓN DE OBRA PÚBLICA	BASE	\$ -	\$ -	\$ 66,725.88	\$ -	\$ -	\$ -	\$ 3,336.29	\$ -	\$ -	\$ 2,594.90	\$ 15,754.72	\$ 16,773.85	\$ -	\$ -	\$ 33,848.52	\$ -	\$ 3,919.78	\$ 19,671.94	\$ 4,915.56	\$ 157,710.32
1956	AUXILIAR BIBLIOTECARIO	20405	SUBDIRECCIÓN DE CONTROL SANITARIO	BASE	\$ -	\$ -	\$ 68,342.64	\$ -	\$ -	\$ -	\$ -	\$ -	\$ -	\$ 2,078.17	\$ 14,238.05	\$ -	\$ -	\$ 33,722.52	\$ -	\$ 3,400.68	\$ 13,951.10	\$ 1,033.68	\$ 134,699.49	
1957	PROGRAMADOR "B"	30701	DIRECCIÓN DE SISTEMAS DE INFORMACIÓN	CONFIANZA	\$ -	\$ 73,726.44	\$ -	\$ -	\$ -	\$ -	\$ 7,372.64	\$ 6,930.29	\$ -	\$ 3,071.94	\$ 15,359.68	\$ -	\$ 40,800.00	\$ 21,037.32	\$ -	\$ -	\$ 3,616.73	\$ 2,105.52	\$ 169,809.51	

1958	JARDINERO	20403	SUBDIRECCIÓN DE LIMPIA	BASE	\$ -	\$ -	\$ 62,171.64	\$ -	\$ -	\$ -	\$ 3,108.58	\$ -	\$ -	\$ 2,763.18	\$ 14,679.42	\$ 93,775.06	\$ -	\$ 33,552.00	\$ -	\$ 5,624.04	\$ 10,292.87	\$ 15,938.88	\$ 210,027.91
1959	BARRENDERO	20403	SUBDIRECCIÓN DE LIMPIA	BASE	\$ -	\$ -	\$ 62,171.64	\$ -	\$ -	\$ -	\$ 3,108.58	\$ -	\$ -	\$ 2,763.18	\$ 14,679.42	\$ 57,306.98	\$ -	\$ 33,552.00	\$ -	\$ 5,453.61	\$ 10,292.87	\$ 7,359.36	\$ 181,968.93
1960	POLICIA 3 - VIAL	20606	SUBDIRECCIÓN DE TRÁNSITO Y MOVILIDAD	TRANSITO	\$ -	\$ -	\$ -	\$ 109,358.04	\$ -	\$ -	\$ -	\$ 10,279.66	\$ -	\$ 3,037.72	\$ 22,782.93	\$ -	\$ 16,256.40	\$ 15,054.60	\$ -	\$ -	\$ 890.00	\$ 10,637.52	\$ 167,021.82
1961	ASEADOR	50201	COMITÉ MUNICIPAL DEL SISTEMA PARA EL DESARROLLO INTEGRAL DE LA FAMILIA	BASE	\$ -	\$ -	\$ 63,062.76	\$ -	\$ -	\$ -	\$ 3,153.14	\$ -	\$ -	\$ 2,452.44	\$ 14,889.82	\$ 38,742.75	\$ -	\$ 33,610.08	\$ 7,719.00	\$ 3,803.16	\$ 19,472.21	\$ 6,648.48	\$ 180,256.87
1962	SECRETARIA "H"	30301	CONSEJERÍA JURÍDICA	CONFIANZA	\$ -	\$ 47,149.56	\$ -	\$ -	\$ -	\$ -	\$ -	\$ 4,432.06	\$ -	\$ 1,964.57	\$ 9,822.83	\$ -	\$ 12,000.00	\$ 21,037.32	\$ -	\$ -	\$ 2,785.54	\$ -	\$ 99,191.86
1963	ANALISTA	20301	DIRECCIÓN DE DESARROLLO URBANO, OBRAS PÚBLICAS Y MEDIO AMBIENTE	CONFIANZA	\$ -	\$ 73,726.44	\$ -	\$ -	\$ -	\$ -	\$ -	\$ 6,930.29	\$ -	\$ 3,071.94	\$ 15,359.68	\$ -	\$ 21,535.92	\$ 21,037.32	\$ -	\$ -	\$ 3,616.73	\$ 2,105.52	\$ 143,172.79
1964	POLICIA	20601	DIRECCIÓN DE SEGURIDAD PÚBLICA, VIALIDAD Y PROTECCIÓN CIUDADANA	POLICIA	\$ -	\$ -	\$ -	\$ 89,355.84	\$ -	\$ -	\$ -	\$ 8,399.45	\$ -	\$ 5,212.42	\$ 18,615.80	\$ -	\$ 13,239.12	\$ 15,054.60	\$ -	\$ -	\$ 890.00	\$ 7,354.56	\$ 143,412.67
1965	POLICIA	20601	DIRECCIÓN DE SEGURIDAD PÚBLICA, VIALIDAD Y PROTECCIÓN CIUDADANA	POLICIA	\$ -	\$ -	\$ -	\$ 89,355.84	\$ -	\$ -	\$ -	\$ 8,399.45	\$ -	\$ 5,212.42	\$ 18,615.80	\$ -	\$ 13,239.12	\$ 15,054.60	\$ 7,719.00	\$ -	\$ 890.00	\$ 7,354.56	\$ 151,131.67
1966	POLICIA	20601	DIRECCIÓN DE SEGURIDAD PÚBLICA, VIALIDAD Y PROTECCIÓN CIUDADANA	POLICIA	\$ -	\$ -	\$ -	\$ 89,355.84	\$ -	\$ -	\$ -	\$ 8,399.45	\$ -	\$ 5,212.42	\$ 18,615.80	\$ -	\$ 13,239.12	\$ 15,054.60	\$ 7,719.00	\$ -	\$ 890.00	\$ 7,354.56	\$ 151,131.67
1967	INSPECTOR (MDO. 20 DE NOV.)	20101	DIRECCIÓN DE GOBIERNO	CONFIANZA	\$ -	\$ 58,889.28	\$ -	\$ -	\$ -	\$ -	\$ -	\$ 5,535.59	\$ -	\$ 2,453.72	\$ 12,268.60	\$ -	\$ 2,580.00	\$ 21,037.32	\$ 7,719.00	\$ -	\$ 2,957.30	\$ -	\$ 113,440.81
1968	MACHETERO	20403	SUBDIRECCIÓN DE LIMPIA	BASE	\$ -	\$ -	\$ 62,171.64	\$ -	\$ -	\$ -	\$ 3,108.58	\$ -	\$ -	\$ 2,763.18	\$ 14,679.42	\$ 85,092.18	\$ -	\$ 33,552.00	\$ -	\$ 5,624.04	\$ 10,292.87	\$ 16,507.68	\$ 200,776.24
1969	MACHETERO	20403	SUBDIRECCIÓN DE LIMPIA	BASE	\$ -	\$ -	\$ 62,171.64	\$ -	\$ -	\$ -	\$ 3,108.58	\$ -	\$ -	\$ 2,763.18	\$ 14,679.42	\$ 93,775.06	\$ -	\$ 33,552.00	\$ -	\$ 5,283.19	\$ 10,217.87	\$ 15,938.88	\$ 209,612.07
1970	MACHETERO	20403	SUBDIRECCIÓN DE LIMPIA	BASE	\$ -	\$ -	\$ 62,171.64	\$ -	\$ -	\$ -	\$ 3,108.58	\$ -	\$ -	\$ 2,763.18	\$ 14,679.42	\$ 88,565.34	\$ -	\$ 33,552.00	\$ -	\$ 5,453.62	\$ 9,842.87	\$ 15,938.88	\$ 204,197.77
1971	INTENDENTE	20405	SUBDIRECCIÓN DE CONTROL SANITARIO	BASE	\$ -	\$ -	\$ 64,746.00	\$ -	\$ -	\$ -	\$ -	\$ -	\$ -	\$ 1,798.50	\$ 13,488.75	\$ -	\$ -	\$ 33,374.88	\$ -	\$ -	\$ 18,236.45	\$ 642.24	\$ 131,002.34
1972	INTENDENTE	20306	SUBDIRECCIÓN DE MEDIO AMBIENTE	BASE	\$ -	\$ -	\$ 64,746.00	\$ -	\$ -	\$ -	\$ 6,474.60	\$ -	\$ -	\$ 2,877.60	\$ 13,488.75	\$ -	\$ -	\$ 33,374.88	\$ -	\$ 5,935.07	\$ 20,676.95	\$ 642.24	\$ 146,931.61
1973	POLICIA	20601	DIRECCIÓN DE SEGURIDAD PÚBLICA, VIALIDAD Y PROTECCIÓN CIUDADANA	POLICIA	\$ -	\$ -	\$ -	\$ 89,355.84	\$ -	\$ -	\$ -	\$ 8,399.45	\$ -	\$ 5,212.42	\$ 18,615.80	\$ -	\$ 13,239.12	\$ 15,054.60	\$ -	\$ -	\$ 890.00	\$ 7,354.56	\$ 143,412.67
1974	POLICIA UNIDAD DE ANALISIS	20601	DIRECCIÓN DE SEGURIDAD PÚBLICA, VIALIDAD Y PROTECCIÓN CIUDADANA	POLICIA	\$ -	\$ -	\$ -	\$ 95,236.56	\$ -	\$ -	\$ -	\$ 8,992.24	\$ -	\$ 5,555.47	\$ 19,840.95	\$ -	\$ 13,239.12	\$ 15,054.60	\$ 7,719.00	\$ -	\$ 890.00	\$ 7,994.40	\$ 158,493.53
1975	AYUDANTE ADMINISTRATIVO	20806	SUBDIRECCIÓN DE RECURSOS MATERIALES Y SERVICIOS GENERALES	BASE	\$ -	\$ -	\$ 73,920.12	\$ -	\$ -	\$ -	\$ 7,392.01	\$ -	\$ -	\$ 3,285.34	\$ 15,400.03	\$ -	\$ -	\$ 34,261.56	\$ 7,719.00	\$ 2,464.07	\$ 22,334.85	\$ 2,126.40	\$ 164,650.57
1976	TAQUIMECANOGRAFA	20702	SUBDIRECCIÓN DE CULTURA	BASE	\$ -	\$ -	\$ 71,939.76	\$ -	\$ -	\$ -	\$ 3,596.99	\$ -	\$ -	\$ 3,197.32	\$ 14,987.45	\$ -	\$ -	\$ 34,070.28	\$ -	\$ 3,305.22	\$ 18,878.81	\$ 1,425.12	\$ 148,550.71
1977	BARRENDERO	20403	SUBDIRECCIÓN DE LIMPIA	BASE	\$ -	\$ -	\$ 62,171.64	\$ -	\$ -	\$ -	\$ 3,108.58	\$ -	\$ -	\$ 2,763.18	\$ 14,679.42	\$ 55,570.41	\$ -	\$ 33,552.00	\$ -	\$ 5,453.61	\$ 10,142.87	\$ 13,317.36	\$ 174,124.35
1978	JEFE DE OFICINA	20305	SUBDIRECCIÓN DEL CENTRO HISTÓRICO Y PATRIMONIO MUNDIAL	CONFIANZA	\$ -	\$ 67,757.04	\$ -	\$ -	\$ -	\$ -	\$ -	\$ 6,369.16	\$ -	\$ 2,823.21	\$ 14,116.05	\$ -	\$ 29,220.00	\$ 21,037.32	\$ -	\$ -	\$ 3,701.42	\$ 969.84	\$ 144,054.37
1979	JEFE DE DEPARTAMENTO "B"	20606	SUBDIRECCIÓN DE TRÁNSITO Y MOVILIDAD	TRANSITO	\$ -	\$ -	\$ -	\$ 70,421.76	\$ -	\$ -	\$ -	\$ 3,309.82	\$ -	\$ 1,564.93	\$ 14,671.20	\$ -	\$ -	\$ 27,048.72	\$ -	\$ -	\$ 890.00	\$ 1,259.76	\$ 116,646.67
1980	MACHETERO	20402	SUBDIRECCIÓN DE IMAGEN URBANA Y CONSERVACIÓN	BASE	\$ -	\$ -	\$ 62,171.64	\$ -	\$ -	\$ -	\$ 3,108.58	\$ -	\$ -	\$ 2,763.18	\$ 14,679.42	\$ 79,882.46	\$ -	\$ 33,552.00	\$ -	\$ 5,624.04	\$ 10,142.87	\$ 14,473.20	\$ 197,450.99
1981	AGENTE	20606	SUBDIRECCIÓN DE TRÁNSITO Y MOVILIDAD	TRANSITO	\$ -	\$ -	\$ -	\$ 76,823.64	\$ -	\$ -	\$ -	\$ 7,221.42	\$ -	\$ 2,133.99	\$ 16,004.93	\$ -	\$ 10,873.20	\$ 16,339.56	\$ 6,117.48	\$ -	\$ 890.00	\$ 2,988.72	\$ 133,415.50
1982	CHOFER "C"	20403	SUBDIRECCIÓN DE LIMPIA	BASE	\$ -	\$ -	\$ 78,011.88	\$ -	\$ -	\$ -	\$ 3,900.59	\$ -	\$ -	\$ 3,467.19	\$ 18,419.47	\$ 117,637.07	\$ -	\$ 34,583.40	\$ -	\$ 6,629.08	\$ 11,330.89	\$ 23,636.04	\$ 250,343.54
1983	BARRENDERO	20403	SUBDIRECCIÓN DE LIMPIA	BASE	\$ -	\$ -	\$ 62,171.64	\$ -	\$ -	\$ -	\$ 3,108.58	\$ -	\$ -	\$ 2,763.18	\$ 14,679.42	\$ 109,404.24	\$ -	\$ 33,552.00	\$ 6,117.48	\$ 5,283.18	\$ 10,217.87	\$ 17,381.28	\$ 229,916.31
1984	BARRENDERO	20403	SUBDIRECCIÓN DE LIMPIA	BASE	\$ -	\$ -	\$ 62,171.64	\$ -	\$ -	\$ -	\$ 3,108.58	\$ -	\$ -	\$ 2,763.18	\$ 14,679.42	\$ 90,301.91	\$ -	\$ 33,552.00	\$ -	\$ 5,624.04	\$ 10,217.87	\$ 12,114.60	\$ 210,304.04
1985	JEFE DE OFICINA	20305	SUBDIRECCIÓN DEL CENTRO HISTÓRICO Y PATRIMONIO MUNDIAL	CONFIANZA	\$ -	\$ 67,757.04	\$ -	\$ -	\$ -	\$ -	\$ -	\$ 3,184.58	\$ -	\$ 1,882.14	\$ 14,116.05	\$ -	\$ 3,000.00	\$ 21,037.32	\$ -	\$ -	\$ 3,351.42	\$ 969.84	\$ 113,358.71
1986	CONSERJE	50201	COMITÉ MUNICIPAL DEL SISTEMA PARA EL DESARROLLO INTEGRAL DE LA FAMILIA	BASE	\$ -	\$ -	\$ 68,012.88	\$ -	\$ -	\$ -	\$ -	\$ -	\$ -	\$ 1,889.25	\$ 14,169.35	\$ -	\$ -	\$ 33,690.72	\$ -	\$ -	\$ 18,572.21	\$ 997.68	\$ 135,336.73
1987	POLICIA	20601	DIRECCIÓN DE SEGURIDAD PÚBLICA, VIALIDAD Y PROTECCIÓN CIUDADANA	POLICIA	\$ -	\$ -	\$ -	\$ 89,355.84	\$ -	\$ -	\$ -	\$ 8,399.45	\$ -	\$ 5,212.42	\$ 18,615.80	\$ -	\$ 13,239.12	\$ 15,054.60	\$ -	\$ -	\$ 890.00	\$ 7,354.56	\$ 143,412.67
1988	POLICIA	20601	DIRECCIÓN DE SEGURIDAD PÚBLICA, VIALIDAD Y PROTECCIÓN CIUDADANA	POLICIA	\$ -	\$ -	\$ -	\$ 76,823.64	\$ -	\$ -	\$ -	\$ 7,221.42	\$ -	\$ 4,481.38	\$ 16,004.93	\$ -	\$ 13,239.12	\$ 16,339.56	\$ -	\$ -	\$ 890.00	\$ 2,988.72	\$ 132,011.33
1989	POLICIA	20601	DIRECCIÓN DE SEGURIDAD PÚBLICA, VIALIDAD Y PROTECCIÓN CIUDADANA	POLICIA	\$ -	\$ -	\$ -	\$ 89,355.84	\$ -	\$ -	\$ -	\$ 8,399.45	\$ -	\$ 5,212.42	\$ 18,615.80	\$ -	\$ 13,239.12	\$ 15,054.60	\$ 7,719.00	\$ -	\$ 890.00	\$ 7,354.56	\$ 151,131.67
1990	POLICIA	20601	DIRECCIÓN DE SEGURIDAD PÚBLICA, VIALIDAD Y PROTECCIÓN CIUDADANA	POLICIA	\$ -	\$ -	\$ -	\$ 89,355.84	\$ -	\$ -	\$ -	\$ 8,399.45	\$ -	\$ 5,212.42	\$ 18,615.80	\$ -	\$ 13,239.12	\$ 15,054.60	\$ 6,117.48	\$ -	\$ 890.00	\$ 7,354.56	\$ 149,530.15
1991	POLICIA	20601	DIRECCIÓN DE SEGURIDAD PÚBLICA, VIALIDAD Y PROTECCIÓN CIUDADANA	POLICIA	\$ -	\$ -	\$ -	\$ 89,355.84	\$ -	\$ -	\$ -	\$ 8,399.45	\$ -	\$ 5,212.42	\$ 18,615.80	\$ -	\$ 13,239.12	\$ 15,054.60	\$ 7,719.00	\$ -	\$ 890.00	\$ 7,354.56	\$ 151,131.67
1992	VERIFICADOR	20403	SUBDIRECCIÓN DE LIMPIA	BASE	\$ -	\$ -	\$ 74,018.76	\$ -	\$ -	\$ -	\$ 3,700.94	\$ -	\$ -	\$ 2,878.51	\$ 17,065.44	\$ -	\$ -	\$ 34,271.28	\$ 7,719.00	\$ 755.72	\$ 17,780.62	\$ 22,761.24	\$ 135,429.02
1993	INTENDENTE	20301	DIRECCIÓN DE DESARROLLO URBANO, OBRAS PÚBLICAS Y MEDIO AMBIENTE	BASE	\$ -	\$ -	\$ 64,746.00	\$ -	\$ -	\$ -	\$ -	\$ -	\$ -	\$ 1,798.50	\$ 13,488.75	\$ -	\$ -	\$ 33,374.88	\$ 7,719.00	\$ -	\$ 17,811.45	\$ 642.24	\$ 138,296.34
1994	BARRENDERO	20403	SUBDIRECCIÓN DE LIMPIA	BASE	\$ -	\$ -	\$ 62,171.64	\$ -	\$ -	\$ -	\$ 3,108.58	\$ -	\$ -	\$ 2,763.18	\$ 14,679.42	\$ 102,457.94	\$ -	\$ 33,552.00	\$ -	\$ 5,624.13	\$ 10,217.87	\$ 16,983.84	\$ 217,590.92
1995	MACHETERO	20403	SUBDIRECCIÓN DE LIMPIA	BASE	\$ -	\$ -	\$ 62,171.64	\$ -	\$ -	\$ -	\$ 3,108.58	\$ -	\$ -	\$ 2,763.18	\$ 14,679.42	\$ -	\$ -	\$ 33,552.00	\$ -	\$ 5,453.61	\$ 9,842.87	\$ 14,854.56	\$ 116,716.74
1996	ANALISTA	10101	PRESIDENCIA MUNICIPAL	CONFIANZA	\$ -	\$ 73,726.44	\$ -	\$ -	\$ -	\$ -	\$ -	\$ 6,930.29	\$ -	\$ 3,071.94	\$ 15,359.68	\$ -	\$ 36,000.00	\$ 21,037.32	\$ -	\$ -	\$ 3,616.73	\$ 2,105.52	\$ 157,636.87
1997	ANALISTA "B"	20601	DIRECCIÓN DE SEGURIDAD PÚBLICA, VIALIDAD Y PROTECCIÓN CIUDADANA	POLICIA	\$ -	\$ -	\$ -	\$ 58,706.88	\$ -	\$ -	\$ -	\$ 5,518.45	\$ -	\$ 3,424.57	\$ 12,230.60	\$ -	\$ 2,365.68	\$ 27,048.72	\$ -	\$ -	\$ 890.00	\$ -	\$ 110,184.89

1998	INTENDENTE	21001	SECRETARÍA DEL AYUNTAMIENTO	BASE	\$ -	\$ -	\$ 64,746.00	\$ -	\$ -	\$ -	\$ -	\$ -	\$ -	\$ 1,798.50	\$ 13,488.75	\$ -	\$ -	\$ 33,374.88	\$ -	\$ -	\$ 17,811.45	\$ 642.24	\$ 130,577.34	
1999	SUPERVISOR	20310	SUBDIRECCIÓN DE CONSTRUCCIÓN DE OBRA PÚBLICA	CONFIANZA	\$ -	\$ 58,889.28	\$ -	\$ -	\$ -	\$ -	\$ -	\$ -	\$ 5,535.59	\$ -	\$ 2,290.14	\$ 12,268.60	\$ -	\$ 29,774.88	\$ 21,037.32	\$ 6,117.48	\$ -	\$ 2,957.30	\$ -	\$ 138,870.59
2000	MEDICO "B"	20601	DIRECCIÓN DE SEGURIDAD PÚBLICA, VIALIDAD Y PROTECCIÓN CIUDADANA	POLICIA	\$ -	\$ -	\$ -	\$ 58,706.88	\$ -	\$ -	\$ -	\$ -	\$ 5,518.45	\$ -	\$ 3,424.57	\$ 12,230.60	\$ -	\$ 2,365.68	\$ 27,048.72	\$ -	\$ -	\$ 890.00	\$ -	\$ 110,184.89
2001	POLICIA	20601	DIRECCIÓN DE SEGURIDAD PÚBLICA, VIALIDAD Y PROTECCIÓN CIUDADANA	POLICIA	\$ -	\$ -	\$ -	\$ 89,355.84	\$ -	\$ -	\$ -	\$ -	\$ 8,399.45	\$ -	\$ 5,212.42	\$ 18,615.80	\$ -	\$ 13,239.12	\$ 15,054.60	\$ -	\$ -	\$ 890.00	\$ 7,354.56	\$ 143,412.67
2002	EMPLEADO DE CUADRILLA MOVIL "A"	20402	SUBDIRECCIÓN DE IMAGEN URBANA Y CONSERVACIÓN	BASE	\$ -	\$ -	\$ 64,481.88	\$ -	\$ -	\$ -	\$ 3,224.09	\$ -	\$ -	\$ 2,865.86	\$ 15,224.89	\$ 113,461.95	\$ -	\$ 33,702.48	\$ 6,117.48	\$ 4,772.49	\$ 10,016.14	\$ 12,857.76	\$ 241,009.51	
2003	COBRADOR	20402	SUBDIRECCIÓN DE IMAGEN URBANA Y CONSERVACIÓN	BASE	\$ -	\$ -	\$ 69,794.76	\$ -	\$ -	\$ -	\$ 3,489.74	\$ -	\$ -	\$ 3,101.99	\$ 16,479.32	\$ 163,746.81	\$ -	\$ 34,048.32	\$ 7,719.00	\$ 6,313.83	\$ 10,789.61	\$ 29,767.68	\$ 285,715.69	
2004	POLICIA	20601	DIRECCIÓN DE SEGURIDAD PÚBLICA, VIALIDAD Y PROTECCIÓN CIUDADANA	POLICIA	\$ -	\$ -	\$ -	\$ 89,355.84	\$ -	\$ -	\$ -	\$ -	\$ 8,399.45	\$ -	\$ 5,212.42	\$ 18,615.80	\$ -	\$ 13,239.12	\$ 15,054.60	\$ -	\$ -	\$ 890.00	\$ 7,354.56	\$ 143,412.67
2005	POLICIA VIAL	20606	SUBDIRECCIÓN DE TRÁNSITO Y MOVILIDAD	TRANSITO	\$ -	\$ -	\$ -	\$ 89,355.84	\$ -	\$ -	\$ -	\$ -	\$ 8,399.45	\$ -	\$ 2,482.11	\$ 18,615.80	\$ -	\$ 13,239.12	\$ 15,054.60	\$ -	\$ -	\$ 890.00	\$ 7,354.56	\$ 140,682.36
2006	POLICIA	20601	DIRECCIÓN DE SEGURIDAD PÚBLICA, VIALIDAD Y PROTECCIÓN CIUDADANA	POLICIA	\$ -	\$ -	\$ -	\$ 89,355.84	\$ -	\$ -	\$ -	\$ -	\$ 8,399.45	\$ -	\$ 5,212.42	\$ 18,615.80	\$ -	\$ 13,239.12	\$ 15,054.60	\$ 7,719.00	\$ -	\$ 890.00	\$ 7,354.56	\$ 151,131.67
2007	POLICIA	20601	DIRECCIÓN DE SEGURIDAD PÚBLICA, VIALIDAD Y PROTECCIÓN CIUDADANA	POLICIA	\$ -	\$ -	\$ -	\$ 89,355.84	\$ -	\$ -	\$ -	\$ -	\$ 8,399.45	\$ -	\$ 5,212.42	\$ 18,615.80	\$ -	\$ 13,239.12	\$ 15,054.60	\$ 7,719.00	\$ -	\$ 890.00	\$ 7,354.56	\$ 151,131.67
2008	POLICIA	20601	DIRECCIÓN DE SEGURIDAD PÚBLICA, VIALIDAD Y PROTECCIÓN CIUDADANA	POLICIA	\$ -	\$ -	\$ -	\$ 89,355.84	\$ -	\$ -	\$ -	\$ -	\$ 8,399.45	\$ -	\$ 5,212.42	\$ 18,615.80	\$ -	\$ 13,239.12	\$ 15,054.60	\$ 7,719.00	\$ -	\$ 890.00	\$ 7,354.56	\$ 151,131.67
2009	POLICIA	20601	DIRECCIÓN DE SEGURIDAD PÚBLICA, VIALIDAD Y PROTECCIÓN CIUDADANA	POLICIA	\$ -	\$ -	\$ -	\$ 89,355.84	\$ -	\$ -	\$ -	\$ -	\$ 8,399.45	\$ -	\$ 5,212.42	\$ 18,615.80	\$ -	\$ 13,239.12	\$ 15,054.60	\$ 7,719.00	\$ -	\$ 890.00	\$ 7,354.56	\$ 151,131.67
2010	POLICIA	20601	DIRECCIÓN DE SEGURIDAD PÚBLICA, VIALIDAD Y PROTECCIÓN CIUDADANA	POLICIA	\$ -	\$ -	\$ -	\$ 89,355.84	\$ -	\$ -	\$ -	\$ -	\$ -	\$ 2,730.32	\$ 18,615.80	\$ -	\$ 13,239.12	\$ 15,054.60	\$ 7,719.00	\$ -	\$ -	\$ 890.00	\$ 7,354.56	\$ 140,250.12
2011	POLICIA	20601	DIRECCIÓN DE SEGURIDAD PÚBLICA, VIALIDAD Y PROTECCIÓN CIUDADANA	POLICIA	\$ -	\$ -	\$ -	\$ 89,355.84	\$ -	\$ -	\$ -	\$ -	\$ 8,399.45	\$ -	\$ 5,212.42	\$ 18,615.80	\$ -	\$ 13,239.12	\$ 15,054.60	\$ 7,719.00	\$ -	\$ 890.00	\$ 7,354.56	\$ 151,131.67
2012	POLICIA	20601	DIRECCIÓN DE SEGURIDAD PÚBLICA, VIALIDAD Y PROTECCIÓN CIUDADANA	POLICIA	\$ -	\$ -	\$ -	\$ 89,355.84	\$ -	\$ -	\$ -	\$ -	\$ 8,399.45	\$ -	\$ 5,212.42	\$ 18,615.80	\$ -	\$ 13,239.12	\$ 15,054.60	\$ 7,719.00	\$ -	\$ 890.00	\$ 7,354.56	\$ 151,131.67
2013	POLICIA	20601	DIRECCIÓN DE SEGURIDAD PÚBLICA, VIALIDAD Y PROTECCIÓN CIUDADANA	POLICIA	\$ -	\$ -	\$ -	\$ 89,355.84	\$ -	\$ -	\$ -	\$ -	\$ 8,399.45	\$ -	\$ 5,212.42	\$ 18,615.80	\$ -	\$ 13,239.12	\$ 15,054.60	\$ 7,719.00	\$ -	\$ 890.00	\$ 7,354.56	\$ 151,131.67
2014	POLICIA	20601	DIRECCIÓN DE SEGURIDAD PÚBLICA, VIALIDAD Y PROTECCIÓN CIUDADANA	POLICIA	\$ -	\$ -	\$ -	\$ 89,355.84	\$ -	\$ -	\$ -	\$ -	\$ 8,399.45	\$ -	\$ 5,212.42	\$ 18,615.80	\$ -	\$ 13,239.12	\$ 15,054.60	\$ 7,719.00	\$ -	\$ 890.00	\$ 7,354.56	\$ 151,131.67
2015	POLICIA	20601	DIRECCIÓN DE SEGURIDAD PÚBLICA, VIALIDAD Y PROTECCIÓN CIUDADANA	POLICIA	\$ -	\$ -	\$ -	\$ 89,355.84	\$ -	\$ -	\$ -	\$ -	\$ 8,399.45	\$ -	\$ 5,212.42	\$ 18,615.80	\$ -	\$ 13,239.12	\$ 15,054.60	\$ 7,719.00	\$ -	\$ 890.00	\$ 7,354.56	\$ 151,131.67
2016	POLICIA	20601	DIRECCIÓN DE SEGURIDAD PÚBLICA, VIALIDAD Y PROTECCIÓN CIUDADANA	POLICIA	\$ -	\$ -	\$ -	\$ 89,355.84	\$ -	\$ -	\$ -	\$ -	\$ 8,399.45	\$ -	\$ 5,212.42	\$ 18,615.80	\$ -	\$ 13,239.12	\$ 15,054.60	\$ 7,719.00	\$ -	\$ 890.00	\$ 7,354.56	\$ 151,131.67
2017	POLICIA	20601	DIRECCIÓN DE SEGURIDAD PÚBLICA, VIALIDAD Y PROTECCIÓN CIUDADANA	POLICIA	\$ -	\$ -	\$ -	\$ 89,355.84	\$ -	\$ -	\$ -	\$ -	\$ 8,399.45	\$ -	\$ 5,212.42	\$ 18,615.80	\$ -	\$ 13,239.12	\$ 15,054.60	\$ 7,719.00	\$ -	\$ 890.00	\$ 7,354.56	\$ 151,131.67
2018	POLICIA	20601	DIRECCIÓN DE SEGURIDAD PÚBLICA, VIALIDAD Y PROTECCIÓN CIUDADANA	POLICIA	\$ -	\$ -	\$ -	\$ 89,355.84	\$ -	\$ -	\$ -	\$ -	\$ 8,399.45	\$ -	\$ 5,212.42	\$ 18,615.80	\$ -	\$ 13,239.12	\$ 15,054.60	\$ 7,719.00	\$ -	\$ 890.00	\$ 7,354.56	\$ 151,131.67
2019	POLICIA	20601	DIRECCIÓN DE SEGURIDAD PÚBLICA, VIALIDAD Y PROTECCIÓN CIUDADANA	POLICIA	\$ -	\$ -	\$ -	\$ 89,355.84	\$ -	\$ -	\$ -	\$ -	\$ 8,399.45	\$ -	\$ 5,212.42	\$ 18,615.80	\$ -	\$ 13,239.12	\$ 15,054.60	\$ 7,719.00	\$ -	\$ 890.00	\$ 7,354.56	\$ 151,131.67
2020	POLICIA VIAL	20606	SUBDIRECCIÓN DE TRÁNSITO Y MOVILIDAD	TRANSITO	\$ -	\$ -	\$ -	\$ 89,355.84	\$ -	\$ -	\$ -	\$ -	\$ 8,399.45	\$ -	\$ 2,482.11	\$ 18,615.80	\$ -	\$ 13,239.12	\$ 15,054.60	\$ 7,719.00	\$ -	\$ 890.00	\$ 7,354.56	\$ 148,401.36
2021	POLICIA 3o	20601	DIRECCIÓN DE SEGURIDAD PÚBLICA, VIALIDAD Y PROTECCIÓN CIUDADANA	POLICIA	\$ -	\$ -	\$ -	\$ 109,358.04	\$ -	\$ -	\$ -	\$ 10,279.66	\$ -	\$ 6,379.22	\$ 22,782.93	\$ -	\$ 16,256.16	\$ 15,054.60	\$ 7,719.00	\$ -	\$ 890.00	\$ 10,637.52	\$ 178,082.08	
2022	POLICIA	20601	DIRECCIÓN DE SEGURIDAD PÚBLICA, VIALIDAD Y PROTECCIÓN CIUDADANA	POLICIA	\$ -	\$ -	\$ -	\$ 89,355.84	\$ -	\$ -	\$ -	\$ -	\$ 8,399.45	\$ -	\$ 5,212.42	\$ 18,615.80	\$ -	\$ 13,239.12	\$ 15,054.60	\$ 7,719.00	\$ -	\$ 890.00	\$ 7,354.56	\$ 151,131.67
2023	POLICIA	20601	DIRECCIÓN DE SEGURIDAD PÚBLICA, VIALIDAD Y PROTECCIÓN CIUDADANA	POLICIA	\$ -	\$ -	\$ -	\$ 89,355.84	\$ -	\$ -	\$ -	\$ -	\$ 8,399.45	\$ -	\$ 5,212.42	\$ 18,615.80	\$ -	\$ 13,239.12	\$ 15,054.60	\$ 7,719.00	\$ -	\$ 890.00	\$ 7,354.56	\$ 151,131.67
2024	POLICIA UNIDAD DE ANALISIS	20601	DIRECCIÓN DE SEGURIDAD PÚBLICA, VIALIDAD Y PROTECCIÓN CIUDADANA	POLICIA	\$ -	\$ -	\$ -	\$ 95,236.56	\$ -	\$ -	\$ -	\$ 8,952.24	\$ -	\$ 5,555.47	\$ 19,840.95	\$ -	\$ 13,239.12	\$ 15,054.60	\$ 7,719.00	\$ -	\$ 890.00	\$ 7,994.40	\$ 158,493.53	
2025	POLICIA	20601	DIRECCIÓN DE SEGURIDAD PÚBLICA, VIALIDAD Y PROTECCIÓN CIUDADANA	POLICIA	\$ -	\$ -	\$ -	\$ 89,355.84	\$ -	\$ -	\$ -	\$ -	\$ 8,399.45	\$ -	\$ 5,212.42	\$ 18,615.80	\$ -	\$ 13,239.12	\$ 15,054.60	\$ 7,719.00	\$ -	\$ 890.00	\$ 7,354.56	\$ 151,131.67
2026	POLICIA	20601	DIRECCIÓN DE SEGURIDAD PÚBLICA, VIALIDAD Y PROTECCIÓN CIUDADANA	POLICIA	\$ -	\$ -	\$ -	\$ 89,355.84	\$ -	\$ -	\$ -	\$ -	\$ -	\$ 2,978.53	\$ 18,615.80	\$ -	\$ 13,239.12	\$ 15,054.60	\$ 7,719.00	\$ -	\$ 890.00	\$ 7,354.56	\$ 140,498.33	
2027	POLICIA	20601	DIRECCIÓN DE SEGURIDAD PÚBLICA, VIALIDAD Y PROTECCIÓN CIUDADANA	POLICIA	\$ -	\$ -	\$ -	\$ 89,355.84	\$ -	\$ -	\$ -	\$ -	\$ 8,399.45	\$ -	\$ 5,212.42	\$ 18,615.80	\$ -	\$ 13,239.12	\$ 15,054.60	\$ 7,719.00	\$ -	\$ 890.00	\$ 7,354.56	\$ 151,131.67
2028	POLICIA	20601	DIRECCIÓN DE SEGURIDAD PÚBLICA, VIALIDAD Y PROTECCIÓN CIUDADANA	POLICIA	\$ -	\$ -	\$ -	\$ 89,355.84	\$ -	\$ -	\$ -	\$ -	\$ 8,399.45	\$ -	\$ 5,212.42	\$ 18,615.80	\$ -	\$ 13,239.12	\$ 15,054.60	\$ 7,719.00	\$ -	\$ 890.00	\$ 7,354.56	\$ 151,131.67
2029	INTENDENTE	20404	SUBDIRECCIÓN DE MERCADOS	BASE	\$ -	\$ -	\$ 64,746.00	\$ -	\$ -	\$ -	\$ -	\$ -	\$ -	\$ 1,798.50	\$ 13,488.75	\$ -	\$ -	\$ 33,374.88	\$ 7,719.00	\$ -	\$ 18,236.45	\$ 642.24	\$ 138,721.34	
2030	POLICIA	20601	DIRECCIÓN DE SEGURIDAD PÚBLICA, VIALIDAD Y PROTECCIÓN CIUDADANA	POLICIA	\$ -	\$ -	\$ -	\$ 89,355.84	\$ -	\$ -	\$ -	\$ -	\$ 8,399.45	\$ -	\$ 5,212.42	\$ 18,615.80	\$ -	\$ 13,239.12	\$ 15,054.60	\$ 7,719.00	\$ -	\$ 890.00	\$ 7,354.56	\$ 151,131.67
2031	POLICIA 2o	20601	DIRECCIÓN DE SEGURIDAD PÚBLICA, VIALIDAD Y PROTECCIÓN CIUDADANA	POLICIA	\$ -	\$ -	\$ -	\$ 134,847.24	\$ -	\$ -	\$ -	\$ 12,675.64	\$ -	\$ 7,866.09	\$ 28,093.18	\$ -	\$ 18,597.60	\$ 15,054.60	\$ -	\$ -	\$ 890.00	\$ 14,771.52	\$ 203,252.82	
2032	AUXILIAR DE ENFERMERA	50201	COMITÉ MUNICIPAL DEL SISTEMA PARA EL DESARROLLO INTEGRAL DE LA FAMILIA	BASE	\$ -	\$ -	\$ 69,266.52	\$ -	\$ -	\$ -	\$ 3,463.33	\$ -	\$ -	\$ 2,501.29	\$ 14,430.53	\$ -	\$ -	\$ 33,811.80	\$ 7,719.00	\$ 4,425.33	\$ 21,516.56	\$ 1,134.24	\$ 156,000.11	
2033	EMPLEADO DE CUADRILLA MOVIL "C"	20402	SUBDIRECCIÓN DE IMAGEN URBANA Y CONSERVACIÓN	BASE	\$ -	\$ -	\$ 80,882.64	\$ -	\$ -	\$ -	\$ 8,088.26	\$ -	\$ -	\$ 3,594.78	\$ 16,850.55	\$ 43,497.54	\$ -	\$ 34,934.52	\$ 7,719.00	\$ 7,414.36	\$ 14,638.94	\$ 24,848.16	\$ 192,772.44	
2034	OFICINISTA "D"	20601	DIRECCIÓN DE SEGURIDAD PÚBLICA, VIALIDAD Y PROTECCIÓN CIUDADANA	POLICIA	\$ -	\$ -	\$ -	\$ 43,097.88	\$ -	\$ -	\$ -	\$ 2,025.60	\$ -	\$ 2,154.89	\$ 8,978.73	\$ -	\$ 2,365.68	\$ 27,048.72	\$ -	\$ -	\$ 890.00	\$ -	\$ 86,561.50	
2035	POLICIA	20607	SUBDIRECCIÓN DE PROTECCIÓN CIVIL	POLICIA	\$ -	\$ -	\$ -	\$ 76,823.64	\$ -	\$ -	\$ -	\$ 7,221.42	\$ -	\$ 4,481.38	\$ 16,004.93	\$ -	\$ 13,239.12	\$ 16,339.56	\$ -	\$ -	\$ 890.00	\$ 2,988.72	\$ 132,011.33	
2036	POLICIA	20601	DIRECCIÓN DE SEGURIDAD PÚBLICA, VIALIDAD Y PROTECCIÓN CIUDADANA	POLICIA	\$ -	\$ -	\$ -	\$ 89,355.84	\$ -	\$ -	\$ -	\$ -	\$ 8,399.45	\$ -	\$ 5,212.42	\$ 18,615.80	\$ -	\$ 13,239.12	\$ 15,054.60	\$ 6,117.48	\$ -	\$ 890.00	\$ 7,354.56	\$ 149,530.15
2037	POLICIA VIAL	20606	SUBDIRECCIÓN DE TRÁNSITO Y MOVILIDAD	TRANSITO	\$ -	\$ -	\$ -	\$ 89,355.84	\$ -	\$ -	\$ -	\$ -	\$ 8,399.45	\$ -	\$ 2,482.11	\$ 18,615.80	\$ -	\$ 13,239.12	\$ 15,054.60	\$ 6,117.48	\$ -	\$ 890.00	\$ 7,354.56	\$ 146,799.84

2038	EMPLEADO DE CUADRILLA MOVIL"B"	20402	SUBDIRECCIÓN DE IMAGEN URBANA Y CONSERVACIÓN	BASE	\$ -	\$ -	\$ 68,342.04	\$ -	\$ -	\$ -	\$ 6,834.20	\$ -	\$ -	\$ 3,037.42	\$ 16,136.32	\$ 26,720.43	\$ -	\$ 33,953.88	\$ 7,719.00	\$ 3,372.11	\$ 10,605.65	\$ 5,448.48	\$ 171,272.57
2039	POLICIA	20601	DIRECCIÓN DE SEGURIDAD PÚBLICA, VIALIDAD Y PROTECCIÓN CIUDADANA	POLICIA	\$ -	\$ -	\$ -	\$ 89,355.84	\$ -	\$ -	\$ -	\$ 8,399.45	\$ -	\$ 5,212.42	\$ 18,615.80	\$ -	\$ 13,239.12	\$ 15,054.60	\$ 7,719.00	\$ -	\$ 890.00	\$ 7,354.56	\$ 151,131.67
2040	INTENDENTE	20301	DIRECCIÓN DE DESARROLLO URBANO, OBRAS PÚBLICAS Y MEDIO AMBIENTE	BASE	\$ -	\$ -	\$ 64,746.00	\$ -	\$ -	\$ -	\$ -	\$ -	\$ -	\$ 2,158.20	\$ 13,488.75	\$ -	\$ -	\$ 33,374.88	\$ -	\$ 1,438.80	\$ 17,499.45	\$ 642.24	\$ 132,063.84
2041	POLICIA	20601	DIRECCIÓN DE SEGURIDAD PÚBLICA, VIALIDAD Y PROTECCIÓN CIUDADANA	POLICIA	\$ -	\$ -	\$ -	\$ 89,355.84	\$ -	\$ -	\$ -	\$ 8,399.45	\$ -	\$ 5,212.42	\$ 18,615.80	\$ -	\$ 13,239.12	\$ 15,054.60	\$ 7,719.00	\$ -	\$ 890.00	\$ 7,354.56	\$ 151,131.67
2042	INTENDENTE	20806	SUBDIRECCIÓN DE RECURSOS MATERIALES Y SERVICIOS GENERALES	BASE	\$ -	\$ -	\$ 64,746.00	\$ -	\$ -	\$ -	\$ -	\$ -	\$ -	\$ -	\$ 13,488.75	\$ -	\$ -	\$ 33,374.88	\$ -	\$ -	\$ 17,811.45	\$ 642.24	\$ 128,778.84
2043	ASESOR " B "	30301	CONSEJERÍA JURÍDICA	CONFIANZA	\$ -	\$ 70,682.52	\$ -	\$ -	\$ -	\$ -	\$ -	\$ 6,644.16	\$ -	\$ 2,748.76	\$ 14,725.53	\$ -	\$ 6,480.00	\$ 21,037.32	\$ 7,719.00	\$ -	\$ 3,481.45	\$ 1,288.32	\$ 132,230.41
2044	ASEADOR	21001	SECRETARÍA DEL AYUNTAMIENTO	BASE	\$ -	\$ -	\$ 63,062.76	\$ -	\$ -	\$ -	\$ 3,153.14	\$ -	\$ -	\$ 2,452.44	\$ 14,889.82	\$ -	\$ -	\$ 33,610.08	\$ -	\$ 2,074.45	\$ 18,397.21	\$ 4.80	\$ 137,635.10
2045	EMPLEADO DE CUADRILLA MOVIL"B"	20403	SUBDIRECCIÓN DE LIMPIA	BASE	\$ -	\$ -	\$ 68,342.04	\$ -	\$ -	\$ -	\$ 3,417.10	\$ -	\$ -	\$ 3,037.42	\$ 16,136.32	\$ 103,064.52	\$ -	\$ 33,953.88	\$ -	\$ 5,807.45	\$ 10,605.65	\$ 18,936.12	\$ 225,428.26
2046	CABO	20310	SUBDIRECCIÓN DE CONSTRUCCIÓN DE OBRA PÚBLICA	BASE	\$ -	\$ -	\$ 66,725.88	\$ -	\$ -	\$ -	\$ 3,336.29	\$ -	\$ -	\$ 2,965.59	\$ 15,754.72	\$ 83,403.30	\$ -	\$ 33,848.52	\$ -	\$ 5,670.22	\$ 10,364.44	\$ 13,593.36	\$ 208,475.62
2047	JARDINERO	20402	SUBDIRECCIÓN DE IMAGEN URBANA Y CONSERVACIÓN	BASE	\$ -	\$ -	\$ 62,171.64	\$ -	\$ -	\$ -	\$ 3,108.58	\$ -	\$ -	\$ 2,763.18	\$ 14,679.42	\$ 81,619.03	\$ -	\$ 33,552.00	\$ -	\$ 4,942.34	\$ 10,142.87	\$ 27,180.96	\$ 185,798.11
2048	BARRENDERO	20403	SUBDIRECCIÓN DE LIMPIA	BASE	\$ -	\$ -	\$ 62,171.64	\$ -	\$ -	\$ -	\$ 3,108.58	\$ -	\$ -	\$ 2,763.18	\$ 14,679.42	\$ 52,097.26	\$ -	\$ 33,552.00	\$ -	\$ 2,556.42	\$ 10,142.87	\$ 7,611.84	\$ 173,459.53
2049	INTENDENTE	50301	INSTITUTO MUNICIPAL DE LA MUJER	BASE	\$ -	\$ -	\$ 64,746.00	\$ -	\$ -	\$ -	\$ -	\$ -	\$ -	\$ 1,798.50	\$ 13,488.75	\$ -	\$ -	\$ 33,374.88	\$ -	\$ 1,438.82	\$ 17,849.45	\$ -	\$ 132,696.40
2050	INTENDENTE	20403	SUBDIRECCIÓN DE LIMPIA	BASE	\$ -	\$ -	\$ 64,746.00	\$ -	\$ -	\$ -	\$ 6,474.60	\$ -	\$ -	\$ 2,877.60	\$ 13,488.75	\$ -	\$ -	\$ 33,374.88	\$ -	\$ 5,856.88	\$ 17,849.45	\$ 509.28	\$ 144,158.88
2051	CABO	20310	SUBDIRECCIÓN DE CONSTRUCCIÓN DE OBRA PÚBLICA	BASE	\$ -	\$ -	\$ 66,725.88	\$ -	\$ -	\$ -	\$ 3,336.29	\$ -	\$ -	\$ 2,965.59	\$ 15,754.72	\$ 83,869.24	\$ -	\$ 33,848.52	\$ -	\$ 5,487.31	\$ 10,439.44	\$ 13,886.28	\$ 208,540.73
2052	MECANOGRAFA	20801	DIRECCIÓN DE ADMINISTRACIÓN	BASE	\$ -	\$ -	\$ 68,342.64	\$ -	\$ -	\$ -	\$ -	\$ -	\$ -	\$ 1,978.35	\$ 14,238.05	\$ -	\$ -	\$ 33,722.52	\$ -	\$ 5,491.93	\$ 21,471.60	\$ 1,033.68	\$ 144,211.42
2053	AUXILIAR DE ENFERMERA	50201	COMITÉ MUNICIPAL DEL SISTEMA PARA EL DESARROLLO INTEGRAL DE LA FAMILIA	BASE	\$ -	\$ -	\$ 69,266.52	\$ -	\$ -	\$ -	\$ -	\$ -	\$ -	\$ -	\$ 14,430.53	\$ -	\$ -	\$ 33,811.80	\$ -	\$ -	\$ 21,566.56	\$ 1,252.68	\$ 137,822.72
2054	AUXILIAR TOPOGRAFO	20301	DIRECCIÓN DE DESARROLLO URBANO, OBRAS PÚBLICAS Y MEDIO AMBIENTE	BASE	\$ -	\$ -	\$ 64,713.24	\$ -	\$ -	\$ -	\$ -	\$ -	\$ -	\$ -	\$ 13,481.93	\$ -	\$ -	\$ 33,371.64	\$ -	\$ -	\$ 17,808.08	\$ 638.88	\$ 128,736.01
2055	POLICIA VIAL	20606	SUBDIRECCIÓN DE TRÁNSITO Y MOVILIDAD	TRANSITO	\$ -	\$ -	\$ -	\$ 89,355.84	\$ -	\$ -	\$ -	\$ 8,399.45	\$ -	\$ 2,482.11	\$ 18,615.80	\$ -	\$ 13,239.12	\$ 15,054.60	\$ -	\$ -	\$ 890.00	\$ 7,354.56	\$ 140,682.36
2056	MECANOGRAFA	20801	DIRECCIÓN DE ADMINISTRACIÓN	BASE	\$ -	\$ -	\$ 68,342.64	\$ -	\$ -	\$ -	\$ -	\$ -	\$ -	\$ 1,978.35	\$ 14,238.05	\$ -	\$ -	\$ 33,722.52	\$ -	\$ -	\$ 17,869.10	\$ 1,033.68	\$ 135,116.98
2057	ANALISTA	20201	TESORERÍA MUNICIPAL	CONFIANZA	\$ -	\$ 73,726.44	\$ -	\$ -	\$ -	\$ -	\$ -	\$ 6,930.29	\$ -	\$ 2,867.14	\$ 15,359.68	\$ -	\$ 36,600.00	\$ 21,037.32	\$ 7,719.00	\$ -	\$ 3,966.73	\$ 2,105.52	\$ 166,101.07
2058	JARDINERO	20402	SUBDIRECCIÓN DE IMAGEN URBANA Y CONSERVACIÓN	BASE	\$ -	\$ -	\$ 64,713.24	\$ -	\$ -	\$ -	\$ 6,471.32	\$ -	\$ -	\$ 2,876.14	\$ 13,481.93	\$ -	\$ -	\$ 33,371.64	\$ -	\$ -	\$ 20,673.58	\$ 506.40	\$ 141,081.46
2059	NI·ERA	20801	DIRECCIÓN DE ADMINISTRACIÓN	BASE	\$ -	\$ -	\$ 68,012.88	\$ -	\$ -	\$ -	\$ -	\$ -	\$ -	\$ -	\$ 14,169.35	\$ -	\$ -	\$ 33,690.72	\$ -	\$ -	\$ 21,437.71	\$ 997.68	\$ 136,312.98
2060	AUXILIAR ADMINISTRATIVO	20205	SUBDIRECCIÓN DE EGRESOS Y CONTROL PRESUPUESTAL	BASE	\$ -	\$ -	\$ 69,992.88	\$ -	\$ -	\$ -	\$ 6,999.29	\$ -	\$ -	\$ -	\$ 14,581.85	\$ -	\$ -	\$ 33,882.00	\$ -	\$ 5,832.76	\$ 21,591.21	\$ 1,213.20	\$ 151,666.79
2061	MECANOGRAFA	50301	INSTITUTO MUNICIPAL DE LA MUJER	BASE	\$ -	\$ -	\$ 68,342.64	\$ -	\$ -	\$ -	\$ 6,834.26	\$ -	\$ -	\$ 3,037.45	\$ 14,238.05	\$ -	\$ -	\$ 33,722.52	\$ -	\$ -	\$ 21,521.60	\$ 1,033.68	\$ 146,662.85
2062	POLICIA	20601	DIRECCIÓN DE SEGURIDAD PÚBLICA, VIALIDAD Y PROTECCIÓN CIUDADANA	POLICIA	\$ -	\$ -	\$ -	\$ 89,355.84	\$ -	\$ -	\$ -	\$ 8,399.45	\$ -	\$ 4,964.21	\$ 18,615.80	\$ -	\$ 13,239.12	\$ 15,054.60	\$ -	\$ -	\$ 890.00	\$ 7,354.56	\$ 143,164.46
2063	JEFE DE DEPARTAMENTO B	70103	SUBDIRECCIÓN DE RESPONSABILIDADES Y SITUACIÓN PATRIMONIAL	CONFIANZA	\$ -	\$ 68,652.48	\$ -	\$ -	\$ -	\$ -	\$ -	\$ -	\$ -	\$ 1,907.01	\$ 14,302.60	\$ -	\$ 106,068.72	\$ 15,542.64	\$ -	\$ -	\$ 3,391.22	\$ 22,004.16	\$ 187,860.51
2064	TECNICO LABORATORISTA	20502	SUBDIRECCIÓN DE EDUCACIÓN CIENCIA Y TECNOLOGÍA	BASE	\$ -	\$ -	\$ 83,654.76	\$ -	\$ -	\$ -	\$ 8,365.48	\$ -	\$ -	\$ 3,717.99	\$ 17,428.08	\$ -	\$ 8,858.64	\$ 35,202.60	\$ 7,719.00	\$ 8,968.36	\$ 19,782.85	\$ 7,151.76	\$ 186,545.99
2065	POLICIA	20601	DIRECCIÓN DE SEGURIDAD PÚBLICA, VIALIDAD Y PROTECCIÓN CIUDADANA	POLICIA	\$ -	\$ -	\$ -	\$ 89,355.84	\$ -	\$ -	\$ -	\$ 8,399.45	\$ -	\$ 4,964.21	\$ 18,615.80	\$ -	\$ 13,239.12	\$ 15,054.60	\$ -	\$ -	\$ 890.00	\$ 7,354.56	\$ 143,164.46
2066	POLICIA 3o JEFE DE UNIDAD DE R	20601	DIRECCIÓN DE SEGURIDAD PÚBLICA, VIALIDAD Y PROTECCIÓN CIUDADANA	POLICIA	\$ -	\$ -	\$ 125,503.32	\$ -	\$ -	\$ -	\$ 11,797.31	\$ -	\$ -	\$ 6,972.41	\$ 26,146.53	\$ -	\$ 14,812.56	\$ 15,054.60	\$ -	\$ -	\$ 890.00	\$ 13,200.72	\$ 187,976.00
2067	POLICIA	20601	DIRECCIÓN DE SEGURIDAD PÚBLICA, VIALIDAD Y PROTECCIÓN CIUDADANA	POLICIA	\$ -	\$ -	\$ -	\$ 89,355.84	\$ -	\$ -	\$ -	\$ 8,399.45	\$ -	\$ 4,964.21	\$ 18,615.80	\$ -	\$ 13,239.12	\$ 15,054.60	\$ -	\$ -	\$ 890.00	\$ 7,354.56	\$ 143,164.46
2068	POLICIA	20601	DIRECCIÓN DE SEGURIDAD PÚBLICA, VIALIDAD Y PROTECCIÓN CIUDADANA	POLICIA	\$ -	\$ -	\$ -	\$ 89,355.84	\$ -	\$ -	\$ -	\$ 8,399.45	\$ -	\$ 4,964.21	\$ 18,615.80	\$ -	\$ 13,239.12	\$ 15,054.60	\$ 7,719.00	\$ -	\$ 890.00	\$ 7,354.56	\$ 150,883.46
2069	POLICIA	20601	DIRECCIÓN DE SEGURIDAD PÚBLICA, VIALIDAD Y PROTECCIÓN CIUDADANA	POLICIA	\$ -	\$ -	\$ -	\$ 89,355.84	\$ -	\$ -	\$ -	\$ 8,399.45	\$ -	\$ 4,964.21	\$ 18,615.80	\$ -	\$ 13,239.12	\$ 15,054.60	\$ 7,719.00	\$ -	\$ 890.00	\$ 7,354.56	\$ 150,883.46
2070	POLICIA	20601	DIRECCIÓN DE SEGURIDAD PÚBLICA, VIALIDAD Y PROTECCIÓN CIUDADANA	POLICIA	\$ -	\$ -	\$ -	\$ 89,355.84	\$ -	\$ -	\$ -	\$ 8,399.45	\$ -	\$ 4,964.21	\$ 18,615.80	\$ -	\$ 13,239.12	\$ 15,054.60	\$ 7,719.00	\$ -	\$ 890.00	\$ 7,354.56	\$ 150,883.46
2071	POLICIA 3o	20601	DIRECCIÓN DE SEGURIDAD PÚBLICA, VIALIDAD Y PROTECCIÓN CIUDADANA	POLICIA	\$ -	\$ -	\$ -	\$ 109,358.04	\$ -	\$ -	\$ -	\$ 10,279.66	\$ -	\$ 6,075.45	\$ 22,782.93	\$ -	\$ 13,239.12	\$ 15,054.60	\$ 7,719.00	\$ -	\$ 890.00	\$ 10,154.88	\$ 175,243.91
2072	POLICIA	20601	DIRECCIÓN DE SEGURIDAD PÚBLICA, VIALIDAD Y PROTECCIÓN CIUDADANA	POLICIA	\$ -	\$ -	\$ -	\$ 89,355.84	\$ -	\$ -	\$ -	\$ 8,399.45	\$ -	\$ 4,964.21	\$ 18,615.80	\$ -	\$ 13,239.12	\$ 15,054.60	\$ 7,719.00	\$ -	\$ 890.00	\$ 5,612.16	\$ 152,625.86
2073	POLICIA	20601	DIRECCIÓN DE SEGURIDAD PÚBLICA, VIALIDAD Y PROTECCIÓN CIUDADANA	POLICIA	\$ -	\$ -	\$ -	\$ 89,355.84	\$ -	\$ -	\$ -	\$ 8,399.45	\$ -	\$ 4,964.21	\$ 18,615.80	\$ -	\$ 13,239.12	\$ 15,054.60	\$ 7,719.00	\$ -	\$ 890.00	\$ 7,354.56	\$ 150,883.46
2074	POLICIA	20601	DIRECCIÓN DE SEGURIDAD PÚBLICA, VIALIDAD Y PROTECCIÓN CIUDADANA	POLICIA	\$ -	\$ -	\$ -	\$ 89,355.84	\$ -	\$ -	\$ -	\$ 8,399.45	\$ -	\$ 4,964.21	\$ 18,615.80	\$ -	\$ 13,239.12	\$ 15,054.60	\$ 7,719.00	\$ -	\$ 890.00	\$ 7,354.56	\$ 150,883.46
2075	POLICIA	20601	DIRECCIÓN DE SEGURIDAD PÚBLICA, VIALIDAD Y PROTECCIÓN CIUDADANA	POLICIA	\$ -	\$ -	\$ -	\$ 89,355.84	\$ -	\$ -	\$ -	\$ 8,399.45	\$ -	\$ 4,964.21	\$ 18,615.80	\$ -	\$ 13,239.12	\$ 15,054.60	\$ 7,719.00	\$ -	\$ 890.00	\$ 7,354.56	\$ 150,883.46
2076	POLICIA	20601	DIRECCIÓN DE SEGURIDAD PÚBLICA, VIALIDAD Y PROTECCIÓN CIUDADANA	POLICIA	\$ -	\$ -	\$ -	\$ 89,355.84	\$ -	\$ -	\$ -	\$ 8,399.45	\$ -	\$ 4,964.21	\$ 18,615.80	\$ -	\$ 13,239.12	\$ 15,054.60	\$ 7,719.00	\$ -	\$ 890.00	\$ 7,354.56	\$ 150,883.46
2077	POLICIA	20601	DIRECCIÓN DE SEGURIDAD PÚBLICA, VIALIDAD Y PROTECCIÓN CIUDADANA	POLICIA	\$ -	\$ -	\$ -	\$ 89,355.84	\$ -	\$ -	\$ -	\$ 8,399.45	\$ -	\$ 4,964.21	\$ 18,615.80	\$ -	\$ 13,239.12	\$ 15,054.60	\$ 7,719.00	\$ -	\$ 890.00	\$ 7,354.56	\$ 150,883.46

2158	INTENDENTE	20502	SUBDIRECCIÓN DE EDUCACIÓN CIENCIA Y TECNOLOGÍA	BASE	\$ -	\$ -	\$ 64,746.00	\$ -	\$ -	\$ -	\$ -	\$ -	\$ -	\$ 1,978.35	\$ 13,488.75	\$ -	\$ -	\$ 33,374.88	\$ 7,719.00	\$ -	\$ 21,051.95	\$ 642.24	\$ 141,716.69	
2159	AFANADORA	20405	SUBDIRECCIÓN DE CONTROL SANITARIO	BASE	\$ -	\$ -	\$ 62,237.76	\$ -	\$ -	\$ -	\$ -	\$ -	\$ -	\$ -	\$ 12,966.20	\$ -	\$ -	\$ 33,132.24	\$ 7,719.00	\$ -	\$ 17,553.66	\$ 9.36	\$ 133,599.50	
2160	JARDINERO	20402	SUBDIRECCIÓN DE IMAGEN URBANA Y CONSERVACIÓN	BASE	\$ -	\$ -	\$ 64,713.24	\$ -	\$ -	\$ -	\$ 6,471.32	\$ -	\$ -	\$ 2,876.14	\$ 13,481.93	\$ -	\$ -	\$ 33,371.64	\$ 6,117.48	\$ 3,015.65	\$ 21,148.58	\$ 506.40	\$ 150,689.58	
2161	POLICIA	20601	DIRECCIÓN DE SEGURIDAD PÚBLICA, VIALIDAD Y PROTECCIÓN CIUDADANA	POLICIA	\$ -	\$ -	\$ -	\$ 89,355.84	\$ -	\$ -	\$ -	\$ -	\$ 8,399.45	\$ -	\$ 4,964.21	\$ 18,615.80	\$ -	\$ 13,239.12	\$ 15,054.60	\$ -	\$ -	\$ 890.00	\$ 7,354.56	\$ 143,164.46
2162	POLICIA	20601	DIRECCIÓN DE SEGURIDAD PÚBLICA, VIALIDAD Y PROTECCIÓN CIUDADANA	POLICIA	\$ -	\$ -	\$ -	\$ 89,355.84	\$ -	\$ -	\$ -	\$ -	\$ 8,399.45	\$ -	\$ 4,964.21	\$ 18,615.80	\$ -	\$ 13,239.12	\$ 15,054.60	\$ -	\$ -	\$ 890.00	\$ 7,354.56	\$ 143,164.46
2163	INTENDENTE	20201	TESORERÍA MUNICIPAL	BASE	\$ -	\$ -	\$ 64,746.00	\$ -	\$ -	\$ -	\$ -	\$ -	\$ -	\$ 1,978.35	\$ 13,488.75	\$ -	\$ -	\$ 33,374.88	\$ -	\$ 3,776.87	\$ 21,051.95	\$ 642.24	\$ 137,774.56	
2164	JARDINERO	20402	SUBDIRECCIÓN DE IMAGEN URBANA Y CONSERVACIÓN	BASE	\$ -	\$ -	\$ 64,713.24	\$ -	\$ -	\$ -	\$ -	\$ -	\$ -	\$ -	\$ 13,481.93	\$ -	\$ -	\$ 33,371.64	\$ 7,719.00	\$ -	\$ 16,339.08	\$ 638.88	\$ 134,986.01	
2165	AGENTE	20606	SUBDIRECCIÓN DE TRÁNSITO Y MOVILIDAD	TRANSITO	\$ -	\$ -	\$ -	\$ 76,823.64	\$ -	\$ -	\$ -	\$ -	\$ -	\$ 1,280.39	\$ 16,004.93	\$ -	\$ 10,873.20	\$ 16,339.56	\$ 7,719.00	\$ -	\$ -	\$ 890.00	\$ 2,988.72	\$ 126,942.00
2166	POLICIA	20601	DIRECCIÓN DE SEGURIDAD PÚBLICA, VIALIDAD Y PROTECCIÓN CIUDADANA	POLICIA	\$ -	\$ -	\$ -	\$ 89,355.84	\$ -	\$ -	\$ -	\$ -	\$ 8,399.45	\$ -	\$ 4,964.21	\$ 18,615.80	\$ -	\$ 13,239.12	\$ 15,054.60	\$ -	\$ -	\$ 890.00	\$ 7,354.56	\$ 143,164.46
2167	POLICIA VIAL	20606	SUBDIRECCIÓN DE TRÁNSITO Y MOVILIDAD	TRANSITO	\$ -	\$ -	\$ -	\$ 89,355.84	\$ -	\$ -	\$ -	\$ -	\$ 8,399.45	\$ -	\$ 2,482.11	\$ 18,615.80	\$ -	\$ 13,239.12	\$ 15,054.60	\$ -	\$ -	\$ 890.00	\$ 7,354.56	\$ 140,682.36
2168	POLICIA	20601	DIRECCIÓN DE SEGURIDAD PÚBLICA, VIALIDAD Y PROTECCIÓN CIUDADANA	POLICIA	\$ -	\$ -	\$ -	\$ 89,355.84	\$ -	\$ -	\$ -	\$ -	\$ 8,399.45	\$ -	\$ 4,964.21	\$ 18,615.80	\$ -	\$ 13,239.12	\$ 15,054.60	\$ 6,117.48	\$ -	\$ 890.00	\$ 7,354.56	\$ 149,281.94
2169	SECRETARIA "B"	50301	INSTITUTO MUNICIPAL DE LA MUJER	CONFIANZA	\$ -	\$ 60,465.24	\$ -	\$ -	\$ -	\$ -	\$ -	\$ -	\$ 2,841.87	\$ -	\$ 2,183.47	\$ 12,596.93	\$ -	\$ 2,700.00	\$ 21,037.32	\$ 7,719.00	\$ -	\$ 3,377.34	\$ -	\$ 112,921.16
2170	EMPLEADO DE CUADRILLA MOVIL"A"	20403	SUBDIRECCIÓN DE LIMPIA	BASE	\$ -	\$ -	\$ 64,481.88	\$ -	\$ -	\$ -	\$ 3,224.09	\$ -	\$ -	\$ 2,865.86	\$ 15,224.89	\$ 97,253.10	\$ -	\$ 33,702.48	\$ 7,719.00	\$ 3,711.95	\$ 10,316.14	\$ 11,586.84	\$ 226,912.56	
2171	EMPLEADO DE CUADRILLA MOVIL"A"	20402	SUBDIRECCIÓN DE IMAGEN URBANA Y CONSERVACIÓN	BASE	\$ -	\$ -	\$ 64,481.88	\$ -	\$ -	\$ -	\$ 3,224.09	\$ -	\$ -	\$ 2,865.86	\$ 15,224.89	\$ 68,437.37	\$ -	\$ 33,702.48	\$ 7,719.00	\$ 5,479.54	\$ 10,466.14	\$ 482.88	\$ 211,118.37	
2172	CABO	20310	SUBDIRECCIÓN DE CONSTRUCCIÓN DE OBRA PÚBLICA	BASE	\$ -	\$ -	\$ 66,725.88	\$ -	\$ -	\$ -	\$ 3,336.29	\$ -	\$ -	\$ 2,965.59	\$ 15,754.72	\$ 63,600.84	\$ -	\$ 33,848.52	\$ -	\$ 5,304.41	\$ 10,064.44	\$ 13,107.84	\$ 188,492.86	
2173	MACHETERO	20403	SUBDIRECCIÓN DE LIMPIA	BASE	\$ -	\$ -	\$ 62,171.64	\$ -	\$ -	\$ -	\$ 3,108.58	\$ -	\$ -	\$ 2,763.18	\$ 14,679.42	\$ 92,038.49	\$ -	\$ 33,552.00	\$ -	\$ 2,726.77	\$ 15,974.87	\$ 14,065.20	\$ 212,949.75	
2174	MACHETERO	20403	SUBDIRECCIÓN DE LIMPIA	BASE	\$ -	\$ -	\$ 62,171.64	\$ -	\$ -	\$ -	\$ 3,108.58	\$ -	\$ -	\$ 2,763.18	\$ 14,679.42	\$ 76,409.31	\$ -	\$ 33,552.00	\$ -	\$ 3,238.13	\$ 10,142.87	\$ 12,518.64	\$ 193,546.50	
2175	BARRENDERO	20403	SUBDIRECCIÓN DE LIMPIA	BASE	\$ -	\$ -	\$ 62,171.64	\$ -	\$ -	\$ -	\$ 3,108.58	\$ -	\$ -	\$ 2,763.18	\$ 14,679.42	\$ 36,468.08	\$ -	\$ 33,552.00	\$ -	\$ 2,726.77	\$ 10,142.87	\$ 8,300.40	\$ 157,312.14	
2176	TRABAJADOR DE SANEAMIENTO	20402	SUBDIRECCIÓN DE IMAGEN URBANA Y CONSERVACIÓN	BASE	\$ -	\$ -	\$ 64,481.88	\$ -	\$ -	\$ -	\$ 3,224.09	\$ -	\$ -	\$ 2,865.86	\$ 15,224.89	\$ 48,626.55	\$ -	\$ 33,702.48	\$ -	\$ 5,479.54	\$ 10,016.14	\$ 4,686.00	\$ 178,935.44	
2177	JARDINERO	20402	SUBDIRECCIÓN DE IMAGEN URBANA Y CONSERVACIÓN	BASE	\$ -	\$ -	\$ 62,171.64	\$ -	\$ -	\$ -	\$ 3,108.58	\$ -	\$ -	\$ 2,245.09	\$ 14,679.42	\$ 48,624.11	\$ -	\$ 33,552.00	\$ -	\$ 2,215.56	\$ 19,405.37	\$ 8,833.32	\$ 177,168.45	
2178	JARDINERO	20402	SUBDIRECCIÓN DE IMAGEN URBANA Y CONSERVACIÓN	BASE	\$ -	\$ -	\$ 62,171.64	\$ -	\$ -	\$ -	\$ 3,108.58	\$ -	\$ -	\$ 2,763.18	\$ 14,679.42	\$ 76,409.31	\$ -	\$ 33,552.00	\$ -	\$ 5,283.19	\$ 10,217.87	\$ 13,710.48	\$ 194,474.72	
2179	BARRENDERO	20403	SUBDIRECCIÓN DE LIMPIA	BASE	\$ -	\$ -	\$ 62,171.64	\$ -	\$ -	\$ -	\$ 3,108.58	\$ -	\$ -	\$ 2,763.18	\$ 14,679.42	\$ 109,404.24	\$ -	\$ 33,552.00	\$ -	\$ 5,283.19	\$ 10,217.87	\$ 14,058.60	\$ 227,121.52	
2180	MACHETERO	20403	SUBDIRECCIÓN DE LIMPIA	BASE	\$ -	\$ -	\$ 62,171.64	\$ -	\$ -	\$ -	\$ 3,108.58	\$ -	\$ -	\$ 2,763.18	\$ 14,679.42	\$ 116,350.54	\$ -	\$ 33,552.00	\$ -	\$ 5,112.77	\$ 10,292.87	\$ 15,938.88	\$ 232,092.12	
2181	POLICIA VIAL	20606	SUBDIRECCIÓN DE TRÁNSITO Y MOVILIDAD	TRANSITO	\$ -	\$ -	\$ -	\$ 89,355.84	\$ -	\$ -	\$ -	\$ -	\$ 8,399.45	\$ -	\$ 2,482.11	\$ 18,615.80	\$ -	\$ 13,239.12	\$ 15,054.60	\$ -	\$ -	\$ 890.00	\$ 7,354.56	\$ 140,682.36
2182	JARDINERO	20402	SUBDIRECCIÓN DE IMAGEN URBANA Y CONSERVACIÓN	BASE	\$ -	\$ -	\$ 62,171.64	\$ -	\$ -	\$ -	\$ 3,108.58	\$ -	\$ -	\$ 2,763.18	\$ 14,679.42	\$ 81,619.03	\$ -	\$ 33,552.00	\$ -	\$ 5,283.19	\$ 10,372.87	\$ 14,473.20	\$ 199,076.72	
2183	BARRENDERO	20404	SUBDIRECCIÓN DE MERCADOS	BASE	\$ -	\$ -	\$ 62,171.64	\$ -	\$ -	\$ -	\$ 3,108.58	\$ -	\$ -	\$ 2,763.18	\$ 14,679.42	\$ 48,624.11	\$ -	\$ 33,552.00	\$ -	\$ 5,283.19	\$ 10,217.87	\$ 8,144.28	\$ 172,255.71	
2184	MAESTRO SOLDADOR	20402	SUBDIRECCIÓN DE IMAGEN URBANA Y CONSERVACIÓN	BASE	\$ -	\$ -	\$ 70,619.52	\$ -	\$ -	\$ -	\$ 3,530.98	\$ -	\$ -	\$ 3,138.65	\$ 16,674.05	\$ 94,665.36	\$ -	\$ 34,101.96	\$ 7,719.00	\$ 5,807.55	\$ 10,926.46	\$ 18,315.96	\$ 228,867.57	
2185	BARRENDERO	20403	SUBDIRECCIÓN DE LIMPIA	BASE	\$ -	\$ -	\$ 62,171.64	\$ -	\$ -	\$ -	\$ 3,108.58	\$ -	\$ -	\$ 2,763.18	\$ 14,679.42	\$ 24,312.05	\$ -	\$ 33,552.00	\$ -	\$ 2,726.77	\$ 9,842.87	\$ 496.08	\$ 152,660.44	
2186	INTENDENTE	20502	SUBDIRECCIÓN DE EDUCACIÓN CIENCIA Y TECNOLOGÍA	BASE	\$ -	\$ -	\$ 64,746.00	\$ -	\$ -	\$ -	\$ -	\$ -	\$ -	\$ -	\$ 13,488.75	\$ -	\$ -	\$ 33,374.88	\$ -	\$ -	\$ 21,373.45	\$ 642.24	\$ 132,340.84	
2187	NOTIFICADOR	20501	DIRECCIÓN DE DESARROLLO HUMANO	BASE	\$ -	\$ -	\$ 69,992.88	\$ -	\$ -	\$ -	\$ 6,999.29	\$ -	\$ -	\$ 3,110.79	\$ 14,581.85	\$ -	\$ -	\$ 33,882.00	\$ -	\$ -	\$ 21,931.21	\$ 1,213.20	\$ 149,284.83	
2188	POLICIA	20601	DIRECCIÓN DE SEGURIDAD PÚBLICA, VIALIDAD Y PROTECCIÓN CIUDADANA	POLICIA	\$ -	\$ -	\$ -	\$ 89,355.84	\$ -	\$ -	\$ -	\$ -	\$ 8,399.45	\$ -	\$ 4,964.21	\$ 18,615.80	\$ -	\$ 13,239.12	\$ 15,054.60	\$ -	\$ -	\$ 890.00	\$ 7,354.56	\$ 143,164.46
2189	CHOFER "C"	50201	COMITÉ MUNICIPAL DEL SISTEMA PARA EL DESARROLLO INTEGRAL DE LA FAMILIA	BASE	\$ -	\$ -	\$ 78,011.88	\$ -	\$ -	\$ -	\$ 7,801.19	\$ -	\$ -	\$ 3,467.19	\$ 16,252.48	\$ -	\$ -	\$ 34,657.20	\$ -	\$ 7,150.96	\$ 19,212.89	\$ 2,571.60	\$ 163,982.19	
2190	AUXILIAR UNIVERSAL DE OFICINA	20501	DIRECCIÓN DE DESARROLLO HUMANO	BASE	\$ -	\$ -	\$ 72,831.00	\$ -	\$ -	\$ -	\$ 7,283.10	\$ -	\$ -	\$ 3,236.93	\$ 15,173.13	\$ -	\$ -	\$ 34,156.44	\$ -	\$ -	\$ 21,847.91	\$ 1,522.08	\$ 153,006.43	
2191	POLICIA	20601	DIRECCIÓN DE SEGURIDAD PÚBLICA, VIALIDAD Y PROTECCIÓN CIUDADANA	POLICIA	\$ -	\$ -	\$ -	\$ 76,823.64	\$ -	\$ -	\$ -	\$ -	\$ 7,221.42	\$ -	\$ 4,267.98	\$ 16,004.93	\$ -	\$ 13,239.12	\$ 16,339.56	\$ 7,719.00	\$ -	\$ 890.00	\$ 2,988.72	\$ 139,516.93
2192	POLICIA VIAL	20606	SUBDIRECCIÓN DE TRÁNSITO Y MOVILIDAD	TRANSITO	\$ -	\$ -	\$ -	\$ 89,355.84	\$ -	\$ -	\$ -	\$ -	\$ 8,399.45	\$ -	\$ 2,482.11	\$ 18,615.80	\$ -	\$ 13,239.12	\$ 15,054.60	\$ -	\$ -	\$ 890.00	\$ 7,354.56	\$ 140,682.36
2193	INTENDENTE	21001	SECRETARÍA DEL AYUNTAMIENTO	BASE	\$ -	\$ -	\$ 64,746.00	\$ -	\$ -	\$ -	\$ -	\$ -	\$ -	\$ -	\$ 13,488.75	\$ -	\$ -	\$ 33,374.88	\$ -	\$ -	\$ 21,373.45	\$ 642.24	\$ 132,340.84	
2194	POLICIA	20601	DIRECCIÓN DE SEGURIDAD PÚBLICA, VIALIDAD Y PROTECCIÓN CIUDADANA	POLICIA	\$ -	\$ -	\$ -	\$ 89,355.84	\$ -	\$ -	\$ -	\$ -	\$ 8,399.45	\$ -	\$ 4,964.21	\$ 18,615.80	\$ -	\$ 13,239.12	\$ 15,054.60	\$ 6,117.48	\$ -	\$ 890.00	\$ 7,354.56	\$ 149,281.94
2195	POLICIA	20601	DIRECCIÓN DE SEGURIDAD PÚBLICA, VIALIDAD Y PROTECCIÓN CIUDADANA	POLICIA	\$ -	\$ -	\$ -	\$ 89,355.84	\$ -	\$ -	\$ -	\$ -	\$ 8,399.45	\$ -	\$ 4,964.21	\$ 18,615.80	\$ -	\$ 13,239.12	\$ 15,054.60	\$ 7,719.00	\$ -	\$ 890.00	\$ 7,354.56	\$ 150,883.46
2196	EDUCADORA	20502	SUBDIRECCIÓN DE EDUCACIÓN CIENCIA Y TECNOLOGÍA	BASE	\$ -	\$ -	\$ 71,939.76	\$ -	\$ -	\$ -	\$ 7,193.98	\$ -	\$ -	\$ 3,197.32	\$ 14,987.45	\$ -	\$ -	\$ 34,070.28	\$ -	\$ -	\$ 21,891.31	\$ 1,425.12	\$ 151,854.98	
2197	AUXILIAR DE ENFERMERA	20801	DIRECCIÓN DE ADMINISTRACIÓN	BASE	\$ -	\$ -	\$ 69,266.52	\$ -	\$ -	\$ -	\$ -	\$ -	\$ -	\$ -	\$ 14,430.53	\$ -	\$ -	\$ 33,811.80	\$ 7,719.00	\$ -	\$ 21,838.06	\$ 1,134.24	\$ 145,931.66	

2198	CHOFER	20801	DIRECCIÓN DE ADMINISTRACIÓN	BASE	\$ -	\$ -	\$ 77,253.12	\$ -	\$ -	\$ -	\$ 3,862.66	\$ -	\$ -	\$ 2,338.05	\$ 16,094.40	\$ -	\$ -	\$ 34,583.88	\$ 7,719.00	\$ 4,496.28	\$ 19,234.90	\$ 2,489.04	\$ 163,093.25
2199	CONSERJE	20806	SUBDIRECCIÓN DE RECURSOS MATERIALES Y SERVICIOS GENERALES	BASE	\$ -	\$ -	\$ 68,012.88	\$ -	\$ -	\$ -	\$ -	\$ -	\$ -	\$ -	\$ 14,169.35	\$ -	\$ -	\$ 33,690.72	\$ -	\$ -	\$ 8,390.21	\$ 997.68	\$ 123,265.48
2200	EDUCADORA	20502	SUBDIRECCIÓN DE EDUCACIÓN CIENCIA Y TECNOLOGÍA	BASE	\$ -	\$ -	\$ 71,939.76	\$ -	\$ -	\$ -	\$ -	\$ -	\$ -	\$ 2,198.16	\$ 14,987.45	\$ -	\$ -	\$ 34,070.28	\$ -	\$ -	\$ 21,791.31	\$ 1,425.12	\$ 143,561.84
2201	POLICIA	20601	DIRECCIÓN DE SEGURIDAD PÚBLICA, VIALIDAD Y PROTECCIÓN CIUDADANA	POLICIA	\$ -	\$ -	\$ -	\$ 89,355.84	\$ -	\$ -	\$ -	\$ 8,399.45	\$ -	\$ 4,964.21	\$ 18,615.80	\$ -	\$ 13,239.12	\$ 15,054.60	\$ -	\$ -	\$ 890.00	\$ 7,354.56	\$ 143,164.46
2202	POLICIA	20601	DIRECCIÓN DE SEGURIDAD PÚBLICA, VIALIDAD Y PROTECCIÓN CIUDADANA	POLICIA	\$ -	\$ -	\$ -	\$ 76,823.64	\$ -	\$ -	\$ -	\$ 7,221.42	\$ -	\$ 4,267.98	\$ 16,004.93	\$ -	\$ 13,239.12	\$ 16,339.56	\$ -	\$ -	\$ 890.00	\$ 2,988.72	\$ 131,797.93
2203	SUPERVISOR	20308	SUBDIRECCIÓN DE PROYECTOS Y LICITACIONES DE OBRA PÚBLICA	CONFIANZA	\$ -	\$ 58,889.28	\$ -	\$ -	\$ -	\$ -	\$ 3,108.60	\$ 5,535.59	\$ -	\$ 2,290.14	\$ 12,268.60	\$ -	\$ 36,240.00	\$ 21,037.32	\$ -	\$ -	\$ 2,957.30	\$ -	\$ 142,326.83
2204	AUXILIAR DE ENFERMERA	20801	DIRECCIÓN DE ADMINISTRACIÓN	BASE	\$ -	\$ -	\$ 69,266.52	\$ -	\$ -	\$ -	\$ -	\$ -	\$ -	\$ -	\$ 14,430.53	\$ -	\$ -	\$ 33,811.80	\$ 7,719.00	\$ -	\$ 21,838.06	\$ 1,134.24	\$ 145,931.66
2205	AUXILIAR DE ENFERMERA	20404	SUBDIRECCIÓN DE MERCADOS	BASE	\$ -	\$ -	\$ 69,266.52	\$ -	\$ -	\$ -	\$ 3,463.33	\$ -	\$ -	\$ -	\$ 14,430.53	\$ -	\$ -	\$ 33,811.80	\$ 6,117.48	\$ 5,194.91	\$ 21,516.56	\$ 1,134.24	\$ 152,666.88
2206	INTENDENTE	50201	COMITÉ MUNICIPAL DEL SISTEMA PARA EL DESARROLLO INTEGRAL DE LA FAMILIA	BASE	\$ -	\$ -	\$ 64,746.00	\$ -	\$ -	\$ -	\$ 3,237.30	\$ -	\$ -	\$ 2,697.75	\$ 13,488.75	\$ -	\$ -	\$ 33,374.88	\$ -	\$ -	\$ 21,051.95	\$ 381.96	\$ 138,214.67
2207	DIBUJANTE	20301	DIRECCIÓN DE DESARROLLO URBANO, OBRAS PÚBLICAS Y MEDIO AMBIENTE	BASE	\$ -	\$ -	\$ 72,831.00	\$ -	\$ -	\$ -	\$ 7,283.10	\$ -	\$ -	\$ -	\$ 15,173.13	\$ -	\$ -	\$ 34,156.44	\$ -	\$ 599.48	\$ 18,330.41	\$ 1,522.08	\$ 146,851.48
2208	TAQUIMECANOGRAFA	20301	DIRECCIÓN DE DESARROLLO URBANO, OBRAS PÚBLICAS Y MEDIO AMBIENTE	BASE	\$ -	\$ -	\$ 71,940.00	\$ -	\$ -	\$ -	\$ 3,597.00	\$ -	\$ -	\$ 2,597.83	\$ 16,985.83	\$ -	\$ -	\$ 33,413.16	\$ -	\$ 4,895.38	\$ 20,063.00	\$ 1,229.76	\$ 152,262.44
2209	JARDINERO	20402	SUBDIRECCIÓN DE IMAGEN URBANA Y CONSERVACIÓN	BASE	\$ -	\$ -	\$ 62,171.64	\$ -	\$ -	\$ -	\$ 3,108.58	\$ -	\$ -	\$ 2,590.49	\$ 14,679.42	\$ 85,092.18	\$ -	\$ 33,552.00	\$ -	\$ 4,942.34	\$ 10,217.87	\$ 13,725.36	\$ 202,629.16
2210	MACHETERO	20403	SUBDIRECCIÓN DE LIMPIA	BASE	\$ -	\$ -	\$ 62,171.64	\$ -	\$ -	\$ -	\$ 3,108.58	\$ -	\$ -	\$ 2,590.49	\$ 14,679.42	\$ 15,629.18	\$ -	\$ 33,552.00	\$ -	\$ -	\$ 9,822.87	\$ 4,251.96	\$ 137,302.21
2211	MECANOGRAFA	20310	SUBDIRECCIÓN DE CONSTRUCCIÓN DE OBRA PÚBLICA	BASE	\$ -	\$ -	\$ 68,342.76	\$ -	\$ -	\$ -	\$ 3,417.14	\$ -	\$ -	\$ 2,467.93	\$ 16,136.49	\$ -	\$ -	\$ 33,178.92	\$ -	\$ 2,467.90	\$ 19,223.21	\$ 1,033.68	\$ 144,200.66
2212	BARRENDERO	20403	SUBDIRECCIÓN DE LIMPIA	BASE	\$ -	\$ -	\$ 62,171.64	\$ -	\$ -	\$ -	\$ 3,108.58	\$ -	\$ -	\$ 2,590.49	\$ 14,679.42	\$ 65,989.86	\$ -	\$ 33,552.00	\$ -	\$ 3,578.93	\$ 10,367.87	\$ 10,076.52	\$ 185,962.27
2213	BARRENDERO	20801	DIRECCIÓN DE ADMINISTRACIÓN	BASE	\$ -	\$ -	\$ 62,171.64	\$ -	\$ -	\$ -	\$ -	\$ -	\$ -	\$ -	\$ 14,679.42	\$ -	\$ -	\$ 33,552.00	\$ -	\$ -	\$ 19,456.87	\$ -	\$ 129,859.93
2214	EMPLEADO DE CUADRILLA MOVIL "B"	20402	SUBDIRECCIÓN DE IMAGEN URBANA Y CONSERVACIÓN	BASE	\$ -	\$ -	\$ 68,342.04	\$ -	\$ -	\$ -	\$ 3,417.10	\$ -	\$ -	\$ 2,847.59	\$ 16,136.32	\$ 93,521.50	\$ -	\$ 33,953.88	\$ -	\$ 5,432.78	\$ 10,680.65	\$ 14,588.76	\$ 219,743.10
2215	INTENDENTE	20401	DIRECCIÓN DE SERVICIOS MUNICIPALES	BASE	\$ -	\$ -	\$ 64,746.00	\$ -	\$ -	\$ -	\$ -	\$ -	\$ -	\$ -	\$ 13,488.75	\$ -	\$ -	\$ 33,374.88	\$ -	\$ -	\$ 21,373.45	\$ 642.24	\$ 132,340.84
2216	BARRENDERO	20403	SUBDIRECCIÓN DE LIMPIA	BASE	\$ -	\$ -	\$ 62,171.64	\$ -	\$ -	\$ -	\$ 3,108.58	\$ -	\$ -	\$ 2,590.49	\$ 14,679.42	\$ 97,248.21	\$ -	\$ 33,552.00	\$ -	\$ 4,942.34	\$ 10,217.87	\$ 19,488.36	\$ 209,022.18
2217	JARDINERO	20402	SUBDIRECCIÓN DE IMAGEN URBANA Y CONSERVACIÓN	BASE	\$ -	\$ -	\$ 62,171.64	\$ -	\$ -	\$ -	\$ 3,108.58	\$ -	\$ -	\$ 2,590.49	\$ 14,679.42	\$ 81,619.03	\$ -	\$ 33,552.00	\$ -	\$ 4,942.34	\$ 10,142.87	\$ 11,150.52	\$ 201,655.85
2218	BARRENDERO	20403	SUBDIRECCIÓN DE LIMPIA	BASE	\$ -	\$ -	\$ 62,171.64	\$ -	\$ -	\$ -	\$ 3,108.58	\$ -	\$ -	\$ 2,590.49	\$ 14,679.42	\$ 57,306.98	\$ -	\$ 33,552.00	\$ -	\$ 4,771.92	\$ 9,842.87	\$ 10,076.52	\$ 177,947.38
2219	BARRENDERO	20403	SUBDIRECCIÓN DE LIMPIA	BASE	\$ -	\$ -	\$ 62,171.64	\$ -	\$ -	\$ -	\$ 3,108.58	\$ -	\$ -	\$ 2,417.79	\$ 14,679.42	\$ 79,882.46	\$ -	\$ 33,552.00	\$ -	\$ 4,431.06	\$ 10,217.87	\$ 18,386.88	\$ 192,073.94
2220	JARDINERO	20402	SUBDIRECCIÓN DE IMAGEN URBANA Y CONSERVACIÓN	BASE	\$ -	\$ -	\$ 62,171.64	\$ -	\$ -	\$ -	\$ 3,108.58	\$ -	\$ -	\$ 2,763.18	\$ 14,679.42	\$ 78,145.88	\$ -	\$ 33,552.00	\$ -	\$ 5,283.19	\$ 10,142.87	\$ 5,041.56	\$ 204,805.21
2221	BARRENDERO	20403	SUBDIRECCIÓN DE LIMPIA	BASE	\$ -	\$ -	\$ 62,171.64	\$ -	\$ -	\$ -	\$ 3,108.58	\$ -	\$ -	\$ 2,590.49	\$ 14,679.42	\$ 57,306.98	\$ -	\$ 33,552.00	\$ -	\$ 4,942.34	\$ 10,367.87	\$ 8,086.92	\$ 180,632.39
2222	JARDINERO	20402	SUBDIRECCIÓN DE IMAGEN URBANA Y CONSERVACIÓN	BASE	\$ -	\$ -	\$ 62,171.64	\$ -	\$ -	\$ -	\$ 3,108.58	\$ -	\$ -	\$ 2,245.09	\$ 14,679.42	\$ 29,521.78	\$ -	\$ 33,552.00	\$ -	\$ 4,260.64	\$ 19,255.37	\$ 12,510.36	\$ 156,284.15
2223	INTENDENTE	20404	SUBDIRECCIÓN DE MERCADOS	BASE	\$ -	\$ -	\$ 64,746.00	\$ -	\$ -	\$ -	\$ -	\$ -	\$ -	\$ -	\$ 13,488.75	\$ -	\$ -	\$ 33,374.88	\$ -	\$ -	\$ 21,373.45	\$ 642.24	\$ 132,340.84
2224	EMPLEADO DE CUADRILLA MOVIL "B"	20402	SUBDIRECCIÓN DE IMAGEN URBANA Y CONSERVACIÓN	BASE	\$ -	\$ -	\$ 68,342.04	\$ -	\$ -	\$ -	\$ 3,417.10	\$ -	\$ -	\$ 2,847.59	\$ 16,136.32	\$ 87,795.70	\$ -	\$ 33,953.88	\$ -	\$ 5,432.78	\$ 10,605.65	\$ 16,784.28	\$ 211,746.78
2225	BARRENDERO	20403	SUBDIRECCIÓN DE LIMPIA	BASE	\$ -	\$ -	\$ 62,171.64	\$ -	\$ -	\$ -	\$ 3,108.58	\$ -	\$ -	\$ 2,590.49	\$ 14,679.42	\$ 57,306.98	\$ -	\$ 33,552.00	\$ -	\$ -	\$ 10,142.87	\$ 10,076.52	\$ 173,475.46
2226	EMPLEADO DE CUADRILLA MOVIL "A"	20401	DIRECCIÓN DE SERVICIOS MUNICIPALES	BASE	\$ -	\$ -	\$ 64,481.88	\$ -	\$ -	\$ -	\$ 3,224.09	\$ -	\$ -	\$ 2,686.75	\$ 15,224.89	\$ 95,452.12	\$ -	\$ 33,702.48	\$ -	\$ 5,126.03	\$ 10,316.14	\$ 11,770.56	\$ 218,443.82
2227	MACHETERO	20403	SUBDIRECCIÓN DE LIMPIA	BASE	\$ -	\$ -	\$ 62,171.64	\$ -	\$ -	\$ -	\$ 3,108.58	\$ -	\$ -	\$ 2,763.18	\$ 14,679.42	\$ 93,775.06	\$ -	\$ 33,552.00	\$ -	\$ 4,942.34	\$ 10,142.87	\$ 15,938.88	\$ 209,196.21
2228	BARRENDERO	20403	SUBDIRECCIÓN DE LIMPIA	BASE	\$ -	\$ -	\$ 62,171.64	\$ -	\$ -	\$ -	\$ 3,108.58	\$ -	\$ -	\$ 2,763.18	\$ 14,679.42	\$ 53,833.83	\$ -	\$ 33,552.00	\$ -	\$ 2,726.85	\$ 10,142.87	\$ 8,300.40	\$ 174,677.97
2229	ADMINISTRADOR "A"	20404	SUBDIRECCIÓN DE MERCADOS	CONFIANZA	\$ -	\$ 70,682.52	\$ -	\$ -	\$ -	\$ -	\$ 3,108.60	\$ 6,644.16	\$ -	\$ 2,748.76	\$ 14,725.53	\$ -	\$ 3,240.00	\$ 21,037.32	\$ -	\$ -	\$ 3,481.45	\$ 1,288.32	\$ 124,380.01
2230	BARRENDERO	20403	SUBDIRECCIÓN DE LIMPIA	BASE	\$ -	\$ -	\$ 62,171.64	\$ -	\$ -	\$ -	\$ 3,108.58	\$ -	\$ -	\$ 2,590.49	\$ 14,679.42	\$ 52,097.26	\$ -	\$ 33,552.00	\$ -	\$ 4,942.34	\$ 10,217.87	\$ 18,784.32	\$ 164,575.27
2231	VELADOR	20806	SUBDIRECCIÓN DE RECURSOS MATERIALES Y SERVICIOS GENERALES	BASE	\$ -	\$ -	\$ 68,012.88	\$ -	\$ -	\$ -	\$ 3,400.64	\$ -	\$ -	\$ -	\$ 14,169.35	\$ -	\$ -	\$ 33,690.72	\$ -	\$ -	\$ 21,012.71	\$ 997.68	\$ 139,288.63
2232	MACHETERO	20403	SUBDIRECCIÓN DE LIMPIA	BASE	\$ -	\$ -	\$ 64,713.24	\$ -	\$ -	\$ -	\$ -	\$ -	\$ -	\$ -	\$ 13,481.93	\$ -	\$ -	\$ 33,371.64	\$ -	\$ -	\$ 19,172.08	\$ 638.88	\$ 130,100.01
2233	BARRENDERO	20403	SUBDIRECCIÓN DE LIMPIA	BASE	\$ -	\$ -	\$ 62,171.64	\$ -	\$ -	\$ -	\$ 3,108.58	\$ -	\$ -	\$ 2,590.49	\$ 14,679.42	\$ 107,667.66	\$ -	\$ 33,552.00	\$ -	\$ 4,942.34	\$ 10,142.87	\$ 18,784.32	\$ 220,070.67
2234	MACHETERO	20403	SUBDIRECCIÓN DE LIMPIA	BASE	\$ -	\$ -	\$ 62,171.64	\$ -	\$ -	\$ -	\$ 3,108.58	\$ -	\$ -	\$ 2,590.49	\$ 14,679.42	\$ 93,775.06	\$ -	\$ 33,552.00	\$ -	\$ 4,771.92	\$ 10,142.87	\$ 15,938.88	\$ 208,853.10
2235	VELADOR	20501	DIRECCIÓN DE DESARROLLO HUMANO	BASE	\$ -	\$ -	\$ 68,012.88	\$ -	\$ -	\$ -	\$ 3,400.64	\$ -	\$ -	\$ 2,644.95	\$ 14,169.35	\$ -	\$ -	\$ 33,690.72	\$ -	\$ 1,700.30	\$ 18,475.21	\$ 1,586.04	\$ 140,508.02
2236	AUXILIAR TOPOGRAFO	20308	SUBDIRECCIÓN DE PROYECTOS Y LICITACIONES DE OBRA PÚBLICA	BASE	\$ -	\$ -	\$ 64,713.24	\$ -	\$ -	\$ -	\$ -	\$ -	\$ -	\$ 1,797.59	\$ 13,481.93	\$ -	\$ -	\$ 33,371.64	\$ -	\$ -	\$ 18,158.08	\$ 638.88	\$ 130,883.60
2237	AUXILIAR ARCHIVISTA	21001	SECRETARÍA DEL AYUNTAMIENTO	BASE	\$ -	\$ -	\$ 68,342.64	\$ -	\$ -	\$ -	\$ 6,834.26	\$ -	\$ -	\$ 3,037.45	\$ 14,238.05	\$ -	\$ -	\$ 33,722.52	\$ -	\$ 3,417.17	\$ 17,869.10	\$ 516.84	\$ 146,944.36

2238	AUXILIAR ARCHIVISTA	21001	SECRETARÍA DEL AYUNTAMIENTO	BASE	\$ -	\$ -	\$ 68,342.64	\$ -	\$ -	\$ -	\$ 3,417.13	\$ -	\$ -	\$ 2,847.61	\$ 14,238.05	\$ -	\$ -	\$ 33,722.52	\$ -	\$ 2,088.22	\$ 21,046.60	\$ 1,033.68	\$ 144,669.09	
2239	JARDINERO	20402	SUBDIRECCIÓN DE IMAGEN URBANA Y CONSERVACIÓN	BASE	\$ -	\$ -	\$ 64,713.24	\$ -	\$ -	\$ -	\$ -	\$ -	\$ -	\$ -	\$ 13,481.93	\$ -	\$ -	\$ 33,371.64	\$ -	\$ -	\$ 16,339.08	\$ 638.88	\$ 127,267.01	
2240	MECANOGRAFA	30301	CONSEJERÍA JURÍDICA	BASE	\$ -	\$ -	\$ 68,342.64	\$ -	\$ -	\$ -	\$ -	\$ -	\$ -	\$ 1,978.35	\$ 14,238.05	\$ -	\$ -	\$ 33,722.52	\$ -	\$ -	\$ 21,861.60	\$ 1,033.68	\$ 139,109.48	
2241	AUXILIAR ADMINISTRATIVO	20806	SUBDIRECCIÓN DE RECURSOS MATERIALES Y SERVICIOS GENERALES	BASE	\$ -	\$ -	\$ 69,992.88	\$ -	\$ -	\$ -	\$ 3,499.64	\$ -	\$ -	\$ 3,110.79	\$ 14,581.85	\$ -	\$ -	\$ 33,882.00	\$ -	\$ 4,471.77	\$ 18,338.71	\$ 1,213.20	\$ 146,664.46	
2242	NOTIFICADOR	20203	SUBDIRECCIÓN DE INGRESOS	BASE	\$ -	\$ -	\$ 69,992.88	\$ -	\$ -	\$ -	\$ 3,499.64	\$ -	\$ -	\$ 3,110.79	\$ 14,581.85	\$ -	\$ -	\$ 33,882.00	\$ -	\$ 2,721.95	\$ 18,778.71	\$ 1,213.20	\$ 145,354.63	
2243	VELADOR	20404	SUBDIRECCIÓN DE MERCADOS	BASE	\$ -	\$ -	\$ 68,012.88	\$ -	\$ -	\$ -	\$ 3,400.64	\$ -	\$ -	\$ 2,456.02	\$ 14,169.35	\$ -	\$ -	\$ 33,690.72	\$ -	\$ -	\$ 12,776.21	\$ 836.64	\$ 133,669.19	
2244	AUXILIAR ARCHIVISTA	21001	SECRETARÍA DEL AYUNTAMIENTO	BASE	\$ -	\$ -	\$ 68,342.64	\$ -	\$ -	\$ -	\$ 3,417.13	\$ -	\$ -	\$ -	\$ 14,238.05	\$ -	\$ -	\$ 33,722.52	\$ -	\$ 3,256.51	\$ 18,169.10	\$ 1,033.68	\$ 140,112.27	
2245	AUXILIAR DE TRABAJO SOCIAL	21001	SECRETARÍA DEL AYUNTAMIENTO	BASE	\$ -	\$ -	\$ 68,078.76	\$ -	\$ -	\$ -	\$ 3,403.94	\$ -	\$ -	\$ 3,025.72	\$ 14,183.08	\$ -	\$ -	\$ 33,696.96	\$ -	\$ 5,105.96	\$ 21,019.48	\$ 502.44	\$ 148,011.46	
2246	TAQUIMECANOGRAFA	20402	SUBDIRECCIÓN DE IMAGEN URBANA Y CONSERVACIÓN	BASE	\$ -	\$ -	\$ 71,940.00	\$ -	\$ -	\$ -	\$ -	\$ -	\$ -	\$ 2,088.25	\$ 16,985.83	\$ -	\$ -	\$ 33,413.16	\$ -	\$ 3,986.68	\$ 19,813.00	\$ 1,229.76	\$ 146,997.16	
2247	BARRENDERO	20403	SUBDIRECCIÓN DE LIMPIA	BASE	\$ -	\$ -	\$ 62,171.64	\$ -	\$ -	\$ -	\$ 3,108.58	\$ -	\$ -	\$ 2,590.49	\$ 14,679.42	\$ 98,984.79	\$ -	\$ -	\$ 33,552.00	\$ -	\$ 2,556.34	\$ 9,842.87	\$ 6,152.76	\$ 221,333.36
2248	MACHETERO	20403	SUBDIRECCIÓN DE LIMPIA	BASE	\$ -	\$ -	\$ 62,171.64	\$ -	\$ -	\$ -	\$ 3,108.58	\$ -	\$ -	\$ 2,590.49	\$ 14,679.42	\$ 93,775.06	\$ -	\$ -	\$ 33,552.00	\$ -	\$ 4,601.49	\$ 10,142.87	\$ 15,938.88	\$ 208,682.67
2249	EMPLEADO DE CUADRILLA MOVIL"B"	20402	SUBDIRECCIÓN DE IMAGEN URBANA Y CONSERVACIÓN	BASE	\$ -	\$ -	\$ 68,342.04	\$ -	\$ -	\$ -	\$ 3,417.10	\$ -	\$ -	\$ 2,847.59	\$ 16,136.32	\$ 87,795.70	\$ -	\$ -	\$ 33,953.88	\$ -	\$ 5,432.78	\$ 10,605.65	\$ 16,304.16	\$ 212,226.90
2250	EMPLEADO DE CUADRILLA MOVIL"A"	20402	SUBDIRECCIÓN DE IMAGEN URBANA Y CONSERVACIÓN	BASE	\$ -	\$ -	\$ 64,481.88	\$ -	\$ -	\$ -	\$ 3,224.09	\$ -	\$ -	\$ 2,686.75	\$ 15,224.89	\$ 113,461.95	\$ -	\$ -	\$ 33,702.48	\$ -	\$ 1,237.33	\$ 10,016.14	\$ 12,737.04	\$ 231,298.47
2251	MACHETERO	20403	SUBDIRECCIÓN DE LIMPIA	BASE	\$ -	\$ -	\$ 62,171.64	\$ -	\$ -	\$ -	\$ 3,108.58	\$ -	\$ -	\$ 2,590.49	\$ 14,679.42	\$ -	\$ -	\$ 33,552.00	\$ -	\$ -	\$ 15,829.87	\$ -	\$ 131,932.00	
2252	JARDINERO	20402	SUBDIRECCIÓN DE IMAGEN URBANA Y CONSERVACIÓN	BASE	\$ -	\$ -	\$ 62,171.64	\$ -	\$ -	\$ -	\$ 3,108.58	\$ -	\$ -	\$ 2,590.49	\$ 14,679.42	\$ 76,409.31	\$ -	\$ -	\$ 33,552.00	\$ -	\$ 4,942.34	\$ 10,367.87	\$ 14,473.20	\$ 193,348.44
2253	AUXILIAR ADMINISTRATIVO	20201	TESORERÍA MUNICIPAL	BASE	\$ -	\$ -	\$ 69,992.88	\$ -	\$ -	\$ -	\$ 3,499.64	\$ -	\$ -	\$ 3,888.49	\$ 16,137.25	\$ -	\$ -	\$ 33,882.12	\$ -	\$ -	\$ 20,010.82	\$ 1,213.20	\$ 146,198.00	
2254	AUXILIAR ARCHIVISTA	20806	SUBDIRECCIÓN DE RECURSOS MATERIALES Y SERVICIOS GENERALES	BASE	\$ -	\$ -	\$ 68,342.64	\$ -	\$ -	\$ -	\$ -	\$ -	\$ -	\$ -	\$ 14,238.05	\$ -	\$ -	\$ 33,722.52	\$ -	\$ 3,599.27	\$ 21,471.60	\$ 1,033.68	\$ 140,340.41	
2255	VELADOR	20403	SUBDIRECCIÓN DE LIMPIA	BASE	\$ -	\$ -	\$ 65,471.40	\$ -	\$ -	\$ -	\$ 3,273.57	\$ -	\$ -	\$ 2,727.98	\$ 15,458.53	\$ -	\$ -	\$ 33,766.92	\$ -	\$ 5,073.49	\$ 10,540.36	\$ 582.24	\$ 135,730.00	
2256	INTENDENTE	50201	COMITÉ MUNICIPAL DEL SISTEMA PARA EL DESARROLLO INTEGRAL DE LA FAMILIA	BASE	\$ -	\$ -	\$ 64,746.00	\$ -	\$ -	\$ -	\$ -	\$ -	\$ -	\$ -	\$ 13,488.75	\$ -	\$ -	\$ 33,374.88	\$ -	\$ -	\$ 21,373.45	\$ 642.24	\$ 132,340.84	
2257	EMPLEADO DE CUADRILLA MOVIL"A"	20402	SUBDIRECCIÓN DE IMAGEN URBANA Y CONSERVACIÓN	BASE	\$ -	\$ -	\$ 64,481.88	\$ -	\$ -	\$ -	\$ 3,224.09	\$ -	\$ -	\$ 2,686.75	\$ 15,224.89	\$ 91,850.15	\$ -	\$ -	\$ 33,702.48	\$ -	\$ 5,126.03	\$ 10,391.14	\$ 12,857.76	\$ 213,829.65
2258	OFICINISTA "B"	20101	DIRECCIÓN DE GOBIERNO	BASE	\$ -	\$ -	\$ 71,411.00	\$ -	\$ -	\$ -	\$ -	\$ -	\$ -	\$ 2,138.67	\$ 16,861.17	\$ -	\$ -	\$ 33,378.60	\$ -	\$ 3,645.66	\$ 20,023.40	\$ 1,367.52	\$ 146,091.98	
2259	EMPLEADO DE CUADRILLA MOVIL"A"	20402	SUBDIRECCIÓN DE IMAGEN URBANA Y CONSERVACIÓN	BASE	\$ -	\$ -	\$ 64,481.88	\$ -	\$ -	\$ -	\$ 3,224.09	\$ -	\$ -	\$ 2,686.75	\$ 15,224.89	\$ 93,651.14	\$ -	\$ -	\$ 33,702.48	\$ -	\$ 3,358.46	\$ 10,016.14	\$ 7,102.32	\$ 219,243.51
2260	MACHETERO	20403	SUBDIRECCIÓN DE LIMPIA	BASE	\$ -	\$ -	\$ 62,171.64	\$ -	\$ -	\$ -	\$ 3,108.58	\$ -	\$ -	\$ 2,590.49	\$ 14,679.42	\$ 93,775.06	\$ -	\$ -	\$ 33,552.00	\$ -	\$ 4,771.92	\$ 9,842.87	\$ 15,938.88	\$ 208,553.10
2261	NINERA	20801	DIRECCIÓN DE ADMINISTRACIÓN	BASE	\$ -	\$ -	\$ 68,012.88	\$ -	\$ -	\$ -	\$ -	\$ -	\$ -	\$ -	\$ 14,169.35	\$ -	\$ -	\$ 33,690.72	\$ -	\$ -	\$ 22,049.21	\$ 997.68	\$ 136,924.48	
2262	NOTIFICADOR	20802	SUBDIRECCIÓN DE RECURSOS HUMANOS	BASE	\$ -	\$ -	\$ 69,992.88	\$ -	\$ -	\$ -	\$ 3,499.64	\$ -	\$ -	\$ 2,527.52	\$ 14,581.85	\$ -	\$ -	\$ 33,882.00	\$ -	\$ 2,597.83	\$ 18,378.71	\$ 959.40	\$ 144,501.04	
2263	AUXILIAR DE TRABAJO SOCIAL	20405	SUBDIRECCIÓN DE CONTROL SANITARIO	BASE	\$ -	\$ -	\$ 68,078.76	\$ -	\$ -	\$ -	\$ -	\$ -	\$ -	\$ -	\$ 14,183.08	\$ -	\$ -	\$ 33,696.96	\$ -	\$ 2,697.77	\$ 21,444.48	\$ 1,004.88	\$ 139,096.17	
2264	ARCHIVISTA	21002	SUBDIRECCIÓN DE ACUERDOS DE CABILDO	BASE	\$ -	\$ -	\$ 70,587.00	\$ -	\$ -	\$ -	\$ 3,529.35	\$ -	\$ -	\$ 3,137.20	\$ 14,705.63	\$ -	\$ -	\$ 33,939.36	\$ -	\$ 2,138.67	\$ 22,042.28	\$ 1,277.76	\$ 148,801.72	
2265	AUXILIAR ARCHIVISTA	20306	SUBDIRECCIÓN DE MEDIO AMBIENTE	BASE	\$ -	\$ -	\$ 68,342.64	\$ -	\$ -	\$ -	\$ -	\$ -	\$ -	\$ 2,088.25	\$ 14,238.05	\$ -	\$ -	\$ 33,722.52	\$ -	\$ 2,386.55	\$ 18,509.10	\$ -	\$ 139,287.11	
2266	NINERA	20801	DIRECCIÓN DE ADMINISTRACIÓN	BASE	\$ -	\$ -	\$ 68,012.88	\$ -	\$ -	\$ -	\$ -	\$ -	\$ -	\$ -	\$ 14,169.35	\$ -	\$ -	\$ 33,690.72	\$ -	\$ -	\$ 22,049.21	\$ 997.68	\$ 136,924.48	
2267	INTENDENTE	20502	SUBDIRECCIÓN DE EDUCACIÓN CIENCIA Y TECNOLOGÍA	BASE	\$ -	\$ -	\$ 62,171.64	\$ -	\$ -	\$ -	\$ 3,108.58	\$ -	\$ -	\$ 2,245.09	\$ 14,679.42	\$ -	\$ -	\$ 33,552.00	\$ -	\$ -	\$ 19,330.37	\$ -	\$ 135,087.10	
2268	POLICIA	20601	DIRECCIÓN DE SEGURIDAD PÚBLICA, VIALIDAD Y PROTECCIÓN CIUDADANA	POLICIA	\$ -	\$ -	\$ -	\$ 89,355.84	\$ -	\$ -	\$ -	\$ 8,399.45	\$ -	\$ 4,964.21	\$ 18,615.80	\$ -	\$ 13,239.12	\$ 15,054.60	\$ -	\$ -	\$ 890.00	\$ 7,354.56	\$ 143,164.46	
2269	NOTIFICADOR	20802	SUBDIRECCIÓN DE RECURSOS HUMANOS	BASE	\$ -	\$ -	\$ 69,992.88	\$ -	\$ -	\$ -	\$ 3,499.64	\$ -	\$ -	\$ 2,916.37	\$ 14,581.85	\$ -	\$ -	\$ 33,882.00	\$ -	\$ 3,417.22	\$ 18,778.71	\$ 1,213.20	\$ 145,855.47	
2270	BARRENDERO	20403	SUBDIRECCIÓN DE LIMPIA	BASE	\$ -	\$ -	\$ 62,171.64	\$ -	\$ -	\$ -	\$ 3,108.58	\$ -	\$ -	\$ 2,590.49	\$ 14,679.42	\$ 83,355.61	\$ -	\$ -	\$ 33,552.00	\$ -	\$ 2,726.79	\$ 10,292.87	\$ 18,386.88	\$ 194,090.52
2271	MECANOGRAFA	20803	SUBDIRECCIÓN DE RELACIONES LABORALES	BASE	\$ -	\$ -	\$ 68,342.64	\$ -	\$ -	\$ -	\$ -	\$ -	\$ -	\$ -	\$ 14,238.05	\$ -	\$ -	\$ 33,722.52	\$ -	\$ -	\$ 21,743.10	\$ 1,033.68	\$ 137,012.63	
2272	TECNICO LABORATORISTA	20405	SUBDIRECCIÓN DE CONTROL SANITARIO	BASE	\$ -	\$ -	\$ 83,654.76	\$ -	\$ -	\$ -	\$ -	\$ -	\$ -	\$ 2,556.12	\$ 17,428.08	\$ -	\$ -	\$ 35,202.60	\$ 7,719.00	\$ 2,323.73	\$ 22,620.35	\$ 3,185.52	\$ 168,319.11	
2273	PANTEONERO SEPULTURERO	20402	SUBDIRECCIÓN DE IMAGEN URBANA Y CONSERVACIÓN	BASE	\$ -	\$ -	\$ 64,713.24	\$ -	\$ -	\$ -	\$ 6,471.32	\$ -	\$ -	\$ 2,876.14	\$ 13,481.93	\$ 60,551.44	\$ -	\$ -	\$ 33,371.64	\$ -	\$ 5,676.46	\$ 13,127.08	\$ 11,575.68	\$ 188,693.58
2274	MECANOGRAFA	20802	SUBDIRECCIÓN DE RECURSOS HUMANOS	BASE	\$ -	\$ -	\$ 68,342.64	\$ -	\$ -	\$ -	\$ -	\$ -	\$ -	\$ 2,088.25	\$ 14,238.05	\$ -	\$ -	\$ 33,722.52	\$ -	\$ 3,776.87	\$ 13,951.10	\$ 1,033.68	\$ 135,085.75	
2275	ANALISTA	30201	DIRECCIÓN DE PLANEACIÓN Y PROYECTOS	CONFIANZA	\$ -	\$ 73,726.44	\$ -	\$ -	\$ -	\$ -	\$ 3,686.32	\$ 6,930.29	\$ -	\$ 2,867.14	\$ 15,359.68	\$ -	\$ 3,300.00	\$ 21,037.32	\$ -	\$ -	\$ 3,966.73	\$ 2,105.52	\$ 128,768.39	
2276	MECANOGRAFA	50201	COMITÉ MUNICIPAL DEL SISTEMA PARA EL DESARROLLO INTEGRAL DE LA FAMILIA	BASE	\$ -	\$ -	\$ 68,342.64	\$ -	\$ -	\$ -	\$ 3,417.13	\$ -	\$ -	\$ -	\$ 14,238.05	\$ -	\$ -	\$ 33,722.52	\$ -	\$ -	\$ 18,169.10	\$ 1,033.68	\$ 136,855.77	
2277	PROGRAMADOR "B"	20901	DIRECCIÓN DE ECONOMÍA	CONFIANZA	\$ -	\$ 73,726.44	\$ -	\$ -	\$ -	\$ -	\$ 3,529.32	\$ 6,930.29	\$ -	\$ 2,867.14	\$ 15,359.68	\$ -	\$ 17,280.00	\$ 21,037.32	\$ -	\$ -	\$ 3,616.73	\$ 2,105.52	\$ 142,241.39	

2278	INTENDENTE	20801	DIRECCIÓN DE ADMINISTRACIÓN	BASE	\$ -	\$ -	\$ 62,171.64	\$ -	\$ -	\$ -	\$ -	\$ -	\$ -	\$ -	\$ 14,679.42	\$ -	\$ -	\$ 33,552.00	\$ -	\$ -	\$ 19,456.87	\$ -	\$ 129,859.93
2279	AUXILIAR ADMINISTRATIVO	20806	SUBDIRECCIÓN DE RECURSOS MATERIALES Y SERVICIOS GENERALES	BASE	\$ -	\$ -	\$ 69,992.88	\$ -	\$ -	\$ -	\$ 3,499.64	\$ -	\$ -	\$ -	\$ 14,581.85	\$ -	\$ -	\$ 33,882.00	\$ -	\$ 949.19	\$ 21,641.21	\$ 1,425.12	\$ 143,121.65
2280	AUXILIAR UNIVERSAL DE OFICINA	20807	SUBDIRECCIÓN DE PATRIMONIO Y MANTENIMIENTO DE BIENES MUEBLES	BASE	\$ -	\$ -	\$ 72,831.00	\$ -	\$ -	\$ -	\$ 7,283.10	\$ -	\$ -	\$ -	\$ 15,173.13	\$ -	\$ 6,000.00	\$ 34,156.44	\$ -	\$ 5,832.76	\$ 21,882.91	\$ 2,660.88	\$ 160,498.45
2281	VELADOR	20806	SUBDIRECCIÓN DE RECURSOS MATERIALES Y SERVICIOS GENERALES	BASE	\$ -	\$ -	\$ 68,012.88	\$ -	\$ -	\$ -	\$ 3,400.64	\$ -	\$ -	\$ 3,022.79	\$ 14,169.35	\$ -	\$ -	\$ 33,690.72	\$ -	\$ 899.26	\$ 21,437.71	\$ 997.68	\$ 143,635.68
2282	POLICIA UNIDAD DE REACCION	20601	DIRECCIÓN DE SEGURIDAD PÚBLICA, VIALIDAD Y PROTECCIÓN CIUDADANA	POLICIA	\$ -	\$ -	\$ -	\$ 99,574.08	\$ -	\$ -	\$ -	\$ 9,359.96	\$ -	\$ 4,978.70	\$ 20,744.60	\$ -	\$ 14,812.32	\$ 15,054.60	\$ -	\$ -	\$ 890.00	\$ 8,841.12	\$ 156,573.15
2283	POLICIA 3 - VIAL	20606	SUBDIRECCIÓN DE TRÁNSITO Y MOVILIDAD	TRANSITO	\$ -	\$ -	\$ -	\$ 109,358.04	\$ -	\$ -	\$ -	\$ 10,279.66	\$ -	\$ 2,733.95	\$ 22,782.93	\$ -	\$ 16,255.92	\$ 15,054.60	\$ -	\$ -	\$ 890.00	\$ 10,637.52	\$ 166,717.57
2284	POLICIA UNIDAD DE REACCION	20601	DIRECCIÓN DE SEGURIDAD PÚBLICA, VIALIDAD Y PROTECCIÓN CIUDADANA	POLICIA	\$ -	\$ -	\$ -	\$ 99,574.08	\$ -	\$ -	\$ -	\$ 9,359.96	\$ -	\$ 4,978.70	\$ 20,744.60	\$ -	\$ 14,812.32	\$ 15,054.60	\$ -	\$ -	\$ 890.00	\$ 8,841.12	\$ 156,573.15
2285	POLICIA UNIDAD DE REACCION	20601	DIRECCIÓN DE SEGURIDAD PÚBLICA, VIALIDAD Y PROTECCIÓN CIUDADANA	POLICIA	\$ -	\$ -	\$ -	\$ 99,574.08	\$ -	\$ -	\$ -	\$ 9,359.96	\$ -	\$ 4,978.70	\$ 20,744.60	\$ -	\$ 14,812.32	\$ 15,054.60	\$ 7,719.00	\$ -	\$ 890.00	\$ 8,841.12	\$ 164,292.15
2286	POLICIA	20601	DIRECCIÓN DE SEGURIDAD PÚBLICA, VIALIDAD Y PROTECCIÓN CIUDADANA	POLICIA	\$ -	\$ -	\$ -	\$ 89,355.84	\$ -	\$ -	\$ -	\$ 8,399.45	\$ -	\$ 4,467.79	\$ 18,615.80	\$ -	\$ 13,239.12	\$ 15,054.60	\$ 7,719.00	\$ -	\$ 890.00	\$ 7,354.56	\$ 150,387.04
2287	POLICIA 3o	20601	DIRECCIÓN DE SEGURIDAD PÚBLICA, VIALIDAD Y PROTECCIÓN CIUDADANA	POLICIA	\$ -	\$ -	\$ -	\$ 109,358.04	\$ -	\$ -	\$ -	\$ 10,279.66	\$ -	\$ 5,467.90	\$ 22,782.93	\$ -	\$ 16,256.16	\$ 15,054.60	\$ 7,719.00	\$ -	\$ 890.00	\$ 10,637.52	\$ 177,170.76
2288	JARDINERO	20402	SUBDIRECCIÓN DE IMAGEN URBANA Y CONSERVACIÓN	BASE	\$ -	\$ -	\$ 64,713.24	\$ -	\$ -	\$ -	\$ 6,471.32	\$ -	\$ -	\$ 2,876.14	\$ 13,481.93	\$ -	\$ -	\$ 33,371.64	\$ 7,719.00	\$ 5,853.86	\$ 21,048.58	\$ 506.40	\$ 155,029.32
2289	BARRENDERO	20401	DIRECCIÓN DE SERVICIOS MUNICIPALES	BASE	\$ -	\$ -	\$ 62,171.64	\$ -	\$ -	\$ -	\$ 3,108.58	\$ -	\$ -	\$ 2,590.49	\$ 14,679.42	\$ 104,194.51	\$ -	\$ 33,552.00	\$ 7,719.00	\$ 2,556.34	\$ 10,217.87	\$ 1,641.60	\$ 239,148.25
2290	POLICIA 3 - VIAL	20606	SUBDIRECCIÓN DE TRÁNSITO Y MOVILIDAD	TRANSITO	\$ -	\$ -	\$ -	\$ 109,358.04	\$ -	\$ -	\$ -	\$ 10,279.66	\$ -	\$ 2,733.95	\$ 22,782.93	\$ -	\$ 16,256.40	\$ 15,054.60	\$ 7,719.00	\$ -	\$ 890.00	\$ 10,637.52	\$ 174,437.05
2291	POLICIA	20601	DIRECCIÓN DE SEGURIDAD PÚBLICA, VIALIDAD Y PROTECCIÓN CIUDADANA	POLICIA	\$ -	\$ -	\$ -	\$ 89,355.84	\$ -	\$ -	\$ -	\$ 8,399.45	\$ -	\$ 4,467.79	\$ 18,615.80	\$ -	\$ 13,239.12	\$ 15,054.60	\$ -	\$ -	\$ 890.00	\$ 7,354.56	\$ 142,668.04
2292	POLICIA	20601	DIRECCIÓN DE SEGURIDAD PÚBLICA, VIALIDAD Y PROTECCIÓN CIUDADANA	POLICIA	\$ -	\$ -	\$ -	\$ 89,355.84	\$ -	\$ -	\$ -	\$ 8,399.45	\$ -	\$ 4,467.79	\$ 18,615.80	\$ -	\$ 13,239.12	\$ 15,054.60	\$ -	\$ -	\$ 890.00	\$ 7,354.56	\$ 142,668.04
2293	POLICIA	20601	DIRECCIÓN DE SEGURIDAD PÚBLICA, VIALIDAD Y PROTECCIÓN CIUDADANA	POLICIA	\$ -	\$ -	\$ -	\$ 89,355.84	\$ -	\$ -	\$ -	\$ 8,399.45	\$ -	\$ 4,467.79	\$ 18,615.80	\$ -	\$ 13,239.12	\$ 15,054.60	\$ 7,719.00	\$ -	\$ 890.00	\$ 7,354.56	\$ 150,387.04
2294	POLICIA	20601	DIRECCIÓN DE SEGURIDAD PÚBLICA, VIALIDAD Y PROTECCIÓN CIUDADANA	POLICIA	\$ -	\$ -	\$ -	\$ 89,355.84	\$ -	\$ -	\$ -	\$ 8,399.45	\$ -	\$ 4,467.79	\$ 18,615.80	\$ -	\$ 13,239.12	\$ 15,054.60	\$ 7,719.00	\$ -	\$ 890.00	\$ 7,354.56	\$ 150,387.04
2295	POLICIA VIAL	20606	SUBDIRECCIÓN DE TRÁNSITO Y MOVILIDAD	TRANSITO	\$ -	\$ -	\$ -	\$ 89,355.84	\$ -	\$ -	\$ -	\$ 8,399.45	\$ -	\$ 2,233.90	\$ 18,615.80	\$ -	\$ 13,239.12	\$ 15,054.60	\$ 7,719.00	\$ -	\$ 890.00	\$ 7,354.56	\$ 148,153.14
2296	POLICIA	20601	DIRECCIÓN DE SEGURIDAD PÚBLICA, VIALIDAD Y PROTECCIÓN CIUDADANA	POLICIA	\$ -	\$ -	\$ -	\$ 89,355.84	\$ -	\$ -	\$ -	\$ 8,399.45	\$ -	\$ 4,467.79	\$ 18,615.80	\$ -	\$ 13,239.12	\$ 15,054.60	\$ 7,719.00	\$ -	\$ 890.00	\$ 7,354.56	\$ 150,387.04
2297	POLICIA	20601	DIRECCIÓN DE SEGURIDAD PÚBLICA, VIALIDAD Y PROTECCIÓN CIUDADANA	POLICIA	\$ -	\$ -	\$ -	\$ 89,355.84	\$ -	\$ -	\$ -	\$ 4,199.72	\$ -	\$ 4,219.58	\$ 18,615.80	\$ -	\$ 13,239.12	\$ 15,054.60	\$ 7,719.00	\$ -	\$ 890.00	\$ 7,354.56	\$ 145,939.11
2298	PROGRAMADOR "B"	20203	SUBDIRECCIÓN DE INGRESOS	CONFIANZA	\$ -	\$ 73,726.44	\$ -	\$ -	\$ -	\$ -	\$ 3,108.60	\$ 6,930.29	\$ -	\$ 2,867.14	\$ 15,359.68	\$ -	\$ 3,300.00	\$ 21,037.32	\$ 7,719.00	\$ -	\$ 3,966.73	\$ 2,105.52	\$ 135,909.67
2299	JARDINERO	20801	DIRECCIÓN DE ADMINISTRACIÓN	BASE	\$ -	\$ -	\$ 64,713.24	\$ -	\$ -	\$ -	\$ -	\$ -	\$ -	\$ -	\$ 13,481.93	\$ -	\$ -	\$ 33,371.64	\$ 7,719.00	\$ -	\$ 16,339.08	\$ 638.88	\$ 134,986.01
2300	TAQUIMECANOGRAFA	20201	TESORERÍA MUNICIPAL	BASE	\$ -	\$ -	\$ 71,939.76	\$ -	\$ -	\$ -	\$ 7,193.98	\$ -	\$ -	\$ 3,197.32	\$ 14,987.45	\$ -	\$ -	\$ 34,070.28	\$ 7,719.00	\$ 2,198.11	\$ 21,791.31	\$ 1,425.12	\$ 161,672.08
2301	BARRENDERO	20403	SUBDIRECCIÓN DE LIMPIA	BASE	\$ -	\$ -	\$ 62,171.64	\$ -	\$ -	\$ -	\$ 3,108.58	\$ -	\$ -	\$ 2,590.49	\$ 14,679.42	\$ 36,468.08	\$ -	\$ 33,552.00	\$ -	\$ -	\$ 10,292.87	\$ 3,561.48	\$ 159,301.59
2302	POLICIA	20601	DIRECCIÓN DE SEGURIDAD PÚBLICA, VIALIDAD Y PROTECCIÓN CIUDADANA	POLICIA	\$ -	\$ -	\$ -	\$ 89,355.84	\$ -	\$ -	\$ -	\$ 8,399.45	\$ -	\$ 4,467.79	\$ 18,615.80	\$ -	\$ 13,239.12	\$ 15,054.60	\$ -	\$ -	\$ 890.00	\$ 7,354.56	\$ 142,668.04
2303	POLICIA VIAL	20606	SUBDIRECCIÓN DE TRÁNSITO Y MOVILIDAD	TRANSITO	\$ -	\$ -	\$ -	\$ 89,355.84	\$ -	\$ -	\$ -	\$ 8,399.45	\$ -	\$ 2,233.90	\$ 18,615.80	\$ -	\$ 13,239.12	\$ 15,054.60	\$ -	\$ -	\$ 890.00	\$ 7,354.56	\$ 140,434.14
2304	EMPLEADO DE CUADRILLA MOVIL "B"	20402	SUBDIRECCIÓN DE IMAGEN URBANA Y CONSERVACIÓN	BASE	\$ -	\$ -	\$ 68,342.04	\$ -	\$ -	\$ -	\$ 3,417.10	\$ -	\$ -	\$ 2,657.75	\$ 16,136.32	\$ 9,543.01	\$ -	\$ 33,953.88	\$ -	\$ 5,058.10	\$ 10,605.65	\$ 2,744.52	\$ 146,969.33
2305	CABO	20310	SUBDIRECCIÓN DE CONSTRUCCIÓN DE OBRA PÚBLICA	BASE	\$ -	\$ -	\$ 66,725.88	\$ -	\$ -	\$ -	\$ 3,336.29	\$ -	\$ -	\$ 2,594.90	\$ 15,754.72	\$ 72,686.68	\$ -	\$ 33,848.52	\$ 7,719.00	\$ 2,011.97	\$ 10,439.44	\$ 10,053.00	\$ 205,064.40
2306	MACHETERO	20403	SUBDIRECCIÓN DE LIMPIA	BASE	\$ -	\$ -	\$ 62,171.64	\$ -	\$ -	\$ -	\$ 6,217.16	\$ -	\$ -	\$ 2,763.18	\$ 14,679.42	\$ 10,419.45	\$ -	\$ 33,552.00	\$ 7,719.00	\$ -	\$ 9,722.87	\$ 4,632.36	\$ 142,612.37
2307	MEDICO	20502	SUBDIRECCIÓN DE EDUCACIÓN CIENCIA Y TECNOLOGÍA	CONFIANZA	\$ -	\$ 73,726.44	\$ -	\$ -	\$ -	\$ -	\$ -	\$ 6,930.29	\$ -	\$ 2,867.14	\$ 15,359.68	\$ -	\$ 3,300.00	\$ 21,037.32	\$ -	\$ -	\$ 3,616.73	\$ 2,105.52	\$ 124,732.07
2308	VELADOR	20403	SUBDIRECCIÓN DE LIMPIA	BASE	\$ -	\$ -	\$ 65,471.40	\$ -	\$ -	\$ -	\$ -	\$ -	\$ -	\$ 2,072.39	\$ 15,458.53	\$ 31,258.35	\$ -	\$ 33,766.92	\$ -	\$ 1,533.85	\$ 19,127.86	\$ 9,669.00	\$ 159,020.29
2309	BARRENDERO	20403	SUBDIRECCIÓN DE LIMPIA	BASE	\$ -	\$ -	\$ 62,171.64	\$ -	\$ -	\$ -	\$ 3,108.58	\$ -	\$ -	\$ 2,417.79	\$ 14,679.42	\$ 90,301.91	\$ -	\$ 33,552.00	\$ -	\$ 2,726.85	\$ 10,217.87	\$ 8,931.00	\$ 210,245.06
2310	ASEADOR DE INODOROS	20403	SUBDIRECCIÓN DE LIMPIA	BASE	\$ -	\$ -	\$ 63,062.76	\$ -	\$ -	\$ -	\$ 3,153.14	\$ -	\$ -	\$ 2,452.44	\$ 14,889.82	\$ 51,069.99	\$ -	\$ 33,610.08	\$ -	\$ 4,321.78	\$ 10,359.71	\$ 10,324.08	\$ 172,595.63
2311	AUXILIAR BIBLIOTECARIO	20801	DIRECCIÓN DE ADMINISTRACIÓN	BASE	\$ -	\$ -	\$ 68,342.64	\$ -	\$ -	\$ -	\$ -	\$ -	\$ -	\$ -	\$ 14,238.05	\$ -	\$ -	\$ 33,722.52	\$ -	\$ -	\$ 21,743.10	\$ 1,033.68	\$ 137,012.63
2312	ANALISTA	20201	TESORERÍA MUNICIPAL	CONFIANZA	\$ -	\$ 73,726.44	\$ -	\$ -	\$ -	\$ -	\$ -	\$ 6,930.29	\$ -	\$ 2,867.14	\$ 15,359.68	\$ -	\$ 17,158.32	\$ 21,037.32	\$ -	\$ -	\$ 3,616.73	\$ 2,105.52	\$ 138,590.39
2313	POLICIA	20601	DIRECCIÓN DE SEGURIDAD PÚBLICA, VIALIDAD Y PROTECCIÓN CIUDADANA	POLICIA	\$ -	\$ -	\$ -	\$ 89,355.84	\$ -	\$ -	\$ -	\$ 8,399.45	\$ -	\$ 4,467.79	\$ 18,615.80	\$ -	\$ 13,239.12	\$ 15,054.60	\$ -	\$ -	\$ 890.00	\$ 7,354.56	\$ 142,668.04
2314	POLICIA VIAL	20606	SUBDIRECCIÓN DE TRÁNSITO Y MOVILIDAD	TRANSITO	\$ -	\$ -	\$ -	\$ 89,355.84	\$ -	\$ -	\$ -	\$ 8,399.45	\$ -	\$ 2,233.90	\$ 18,615.80	\$ -	\$ 13,239.12	\$ 15,054.60	\$ -	\$ -	\$ 890.00	\$ 7,354.56	\$ 140,434.14
2315	POLICIA	20601	DIRECCIÓN DE SEGURIDAD PÚBLICA, VIALIDAD Y PROTECCIÓN CIUDADANA	POLICIA	\$ -	\$ -	\$ -	\$ 89,355.84	\$ -	\$ -	\$ -	\$ 8,399.45	\$ -	\$ 4,467.79	\$ 18,615.80	\$ -	\$ 13,239.12	\$ 15,054.60	\$ -	\$ -	\$ 890.00	\$ 7,354.56	\$ 142,668.04
2316	POLICIA	20601	DIRECCIÓN DE SEGURIDAD PÚBLICA, VIALIDAD Y PROTECCIÓN CIUDADANA	POLICIA	\$ -	\$ -	\$ -	\$ 89,355.84	\$ -	\$ -	\$ -	\$ 8,399.45	\$ -	\$ 4,467.79	\$ 18,615.80	\$ -	\$ 13,239.12	\$ 15,054.60	\$ 7,719.00	\$ -	\$ 890.00	\$ 7,354.56	\$ 150,387.04
2317	POLICIA	20601	DIRECCIÓN DE SEGURIDAD PÚBLICA, VIALIDAD Y PROTECCIÓN CIUDADANA	POLICIA	\$ -	\$ -	\$ -	\$ 89,355.84	\$ -	\$ -	\$ -	\$ 8,399.45	\$ -	\$ 4,467.79	\$ 18,615.80	\$ -	\$ 13,239.12	\$ 15,054.60	\$ 7,719.00	\$ -	\$ 890.00	\$ 7,354.56	\$ 150,387.04

2318	POLICIA	20601	DIRECCIÓN DE SEGURIDAD PÚBLICA, VIALIDAD Y PROTECCIÓN CIUDADANA	POLICIA	\$ -	\$ -	\$ -	\$ 89,355.84	\$ -	\$ -	\$ -	\$ 8,399.45	\$ -	\$ 4,467.79	\$ 18,615.80	\$ -	\$ 13,239.12	\$ 15,054.60	\$ 7,719.00	\$ -	\$ 890.00	\$ 7,354.56	\$ 150,387.04
2319	AGENTE	20607	SUBDIRECCIÓN DE PROTECCIÓN CIVIL	TRANSITO	\$ -	\$ -	\$ -	\$ 76,823.64	\$ -	\$ -	\$ -	\$ 7,221.42	\$ -	\$ 1,920.59	\$ 16,004.93	\$ -	\$ 10,873.20	\$ 16,339.56	\$ 7,719.00	\$ -	\$ 890.00	\$ 2,988.72	\$ 134,803.62
2320	AUXILIAR DE TRABAJO SOCIAL	50201	COMITÉ MUNICIPAL DEL SISTEMA PARA EL DESARROLLO INTEGRAL DE LA FAMILIA	BASE	\$ -	\$ -	\$ 68,078.76	\$ -	\$ -	\$ -	\$ -	\$ -	\$ -	\$ -	\$ 14,183.08	\$ -	\$ -	\$ 33,696.96	\$ 7,719.00	\$ -	\$ 8,396.98	\$ 1,004.88	\$ 131,069.90
2321	POLICIA VIAL	20606	SUBDIRECCIÓN DE TRÁNSITO Y MOVILIDAD	TRANSITO	\$ -	\$ -	\$ -	\$ 89,355.84	\$ -	\$ -	\$ -	\$ 8,399.45	\$ -	\$ 2,233.90	\$ 18,615.80	\$ -	\$ 13,239.12	\$ 15,054.60	\$ 7,719.00	\$ -	\$ 890.00	\$ 7,354.56	\$ 148,153.14
2322	AUXILIAR UNIVERSAL DE OFICINA	20801	DIRECCIÓN DE ADMINISTRACIÓN	BASE	\$ -	\$ -	\$ 72,831.00	\$ -	\$ -	\$ -	\$ 7,283.10	\$ -	\$ -	\$ 3,173.87	\$ 17,196.21	\$ -	\$ -	\$ 33,471.24	\$ 6,117.48	\$ 6,546.14	\$ 19,679.83	\$ 9,244.92	\$ 157,053.94
2323	BARRENDERO	20403	SUBDIRECCIÓN DE LIMPIA	BASE	\$ -	\$ -	\$ 62,171.64	\$ -	\$ -	\$ -	\$ 3,108.58	\$ -	\$ -	\$ 2,417.79	\$ 14,679.42	\$ 46,887.53	\$ -	\$ 33,552.00	\$ -	\$ 4,601.49	\$ 10,217.87	\$ 8,086.92	\$ 169,549.40
2324	BARRENDERO	20403	SUBDIRECCIÓN DE LIMPIA	BASE	\$ -	\$ -	\$ 62,171.64	\$ -	\$ -	\$ -	\$ 3,108.58	\$ -	\$ -	\$ 2,417.79	\$ 14,679.42	\$ 64,253.28	\$ -	\$ 33,552.00	\$ 7,719.00	\$ 2,385.92	\$ 10,142.87	\$ 10,076.52	\$ 190,353.98
2325	BARRENDERO	20403	SUBDIRECCIÓN DE LIMPIA	BASE	\$ -	\$ -	\$ 62,171.64	\$ -	\$ -	\$ -	\$ 3,108.58	\$ -	\$ -	\$ 2,417.79	\$ 14,679.42	\$ 102,457.94	\$ -	\$ 33,552.00	\$ -	\$ 2,385.99	\$ 10,217.87	\$ 18,784.32	\$ 212,206.91
2326	BARRENDERO	20403	SUBDIRECCIÓN DE LIMPIA	BASE	\$ -	\$ -	\$ 62,171.64	\$ -	\$ -	\$ -	\$ 3,108.58	\$ -	\$ -	\$ 2,417.79	\$ 14,679.42	\$ 57,306.98	\$ -	\$ 33,552.00	\$ -	\$ 4,601.49	\$ 10,142.87	\$ 11,502.84	\$ 176,477.93
2327	AYUDANTE UNIVERSAL DE OFICINA	20203	SUBDIRECCIÓN DE INGRESOS	BASE	\$ -	\$ -	\$ 73,920.12	\$ -	\$ -	\$ -	\$ 7,392.01	\$ -	\$ -	\$ 3,285.34	\$ 15,400.03	\$ -	\$ -	\$ 34,261.56	\$ -	\$ 1,848.05	\$ 17,342.35	\$ 2,126.40	\$ 151,323.05
2328	MECANOGRAFA	20401	DIRECCIÓN DE SERVICIOS MUNICIPALES	BASE	\$ -	\$ -	\$ 68,342.64	\$ -	\$ -	\$ -	\$ 6,834.26	\$ -	\$ -	\$ 3,037.45	\$ 14,238.05	\$ -	\$ -	\$ 33,722.52	\$ -	\$ -	\$ 21,421.60	\$ 1,033.68	\$ 146,562.85
2329	POLICIA	20601	DIRECCIÓN DE SEGURIDAD PÚBLICA, VIALIDAD Y PROTECCIÓN CIUDADANA	POLICIA	\$ -	\$ -	\$ -	\$ 89,355.84	\$ -	\$ -	\$ -	\$ 8,399.45	\$ -	\$ 4,467.79	\$ 18,615.80	\$ -	\$ 13,239.12	\$ 15,054.60	\$ -	\$ -	\$ 890.00	\$ 7,354.56	\$ 142,668.04
2330	VELADOR	20402	SUBDIRECCIÓN DE IMAGEN URBANA Y CONSERVACIÓN	BASE	\$ -	\$ -	\$ 65,471.40	\$ -	\$ -	\$ -	\$ 3,273.57	\$ -	\$ -	\$ 2,546.11	\$ 15,458.53	\$ 93,263.87	\$ -	\$ 33,766.92	\$ -	\$ 4,666.32	\$ 10,465.36	\$ 13,243.32	\$ 215,668.75
2331	POLICIA 2o.	20607	SUBDIRECCIÓN DE PROTECCIÓN CIVIL	POLICIA	\$ -	\$ -	\$ -	\$ 78,044.64	\$ -	\$ -	\$ -	\$ 7,336.20	\$ -	\$ 3,902.23	\$ 16,259.30	\$ -	\$ 13,239.12	\$ 16,339.56	\$ -	\$ -	\$ 890.00	\$ 3,121.68	\$ 132,889.37
2332	POLICIA	20601	DIRECCIÓN DE SEGURIDAD PÚBLICA, VIALIDAD Y PROTECCIÓN CIUDADANA	POLICIA	\$ -	\$ -	\$ -	\$ 89,355.84	\$ -	\$ -	\$ -	\$ 8,399.45	\$ -	\$ 4,467.79	\$ 18,615.80	\$ -	\$ 13,239.12	\$ 15,054.60	\$ 7,719.00	\$ -	\$ 890.00	\$ 7,354.56	\$ 150,387.04
2333	TAQUIMECANOGRAFA	20401	DIRECCIÓN DE SERVICIOS MUNICIPALES	BASE	\$ -	\$ -	\$ 71,939.76	\$ -	\$ -	\$ -	\$ 3,596.99	\$ -	\$ -	\$ 3,197.32	\$ 14,987.45	\$ -	\$ -	\$ 34,070.28	\$ -	\$ 5,395.51	\$ 21,841.31	\$ 1,425.12	\$ 153,603.50
2334	NOTIFICADOR	20306	SUBDIRECCIÓN DE MEDIO AMBIENTE	BASE	\$ -	\$ -	\$ 69,992.88	\$ -	\$ -	\$ -	\$ 6,999.29	\$ -	\$ -	\$ 2,877.60	\$ 14,581.85	\$ -	\$ -	\$ 33,882.00	\$ 6,117.48	\$ 3,956.71	\$ 18,338.71	\$ 1,213.20	\$ 155,533.32
2335	AUXILIAR ADMINISTRATIVO	20203	SUBDIRECCIÓN DE INGRESOS	BASE	\$ -	\$ -	\$ 69,992.88	\$ -	\$ -	\$ -	\$ 6,999.29	\$ -	\$ -	\$ 3,110.79	\$ 14,581.85	\$ -	\$ -	\$ 33,882.00	\$ 7,719.00	\$ 6,264.78	\$ 18,388.71	\$ 1,213.20	\$ 159,726.10
2336	NOTIFICADOR	20801	DIRECCIÓN DE ADMINISTRACIÓN	BASE	\$ -	\$ -	\$ 69,992.88	\$ -	\$ -	\$ -	\$ 6,999.29	\$ -	\$ -	\$ 3,037.45	\$ 14,581.85	\$ -	\$ -	\$ 33,882.00	\$ -	\$ 4,176.60	\$ 21,591.21	\$ 1,213.20	\$ 153,048.08
2337	JARDINERO	20402	SUBDIRECCIÓN DE IMAGEN URBANA Y CONSERVACIÓN	BASE	\$ -	\$ -	\$ 64,713.24	\$ -	\$ -	\$ -	\$ 6,471.32	\$ -	\$ -	\$ 2,876.14	\$ 13,481.93	\$ -	\$ -	\$ 33,371.64	\$ -	\$ -	\$ 21,048.58	\$ 506.40	\$ 141,456.46
2338	CHOFER	20301	DIRECCIÓN DE DESARROLLO URBANO, OBRAS PÚBLICAS Y MEDIO AMBIENTE	BASE	\$ -	\$ -	\$ 74,744.40	\$ -	\$ -	\$ -	\$ 7,474.44	\$ -	\$ -	\$ 3,321.97	\$ 17,647.98	\$ -	\$ -	\$ 34,370.64	\$ -	\$ 6,761.36	\$ 11,085.83	\$ 2,216.16	\$ 153,190.47
2339	INTENDENTE	20501	DIRECCIÓN DE DESARROLLO HUMANO	BASE	\$ -	\$ -	\$ 64,746.00	\$ -	\$ -	\$ -	\$ 6,474.60	\$ -	\$ -	\$ 2,877.60	\$ 13,488.75	\$ -	\$ -	\$ 33,374.88	\$ -	\$ -	\$ 17,849.45	\$ 642.24	\$ 138,169.04
2340	AYUDANTE ADMINISTRATIVO	20203	SUBDIRECCIÓN DE INGRESOS	BASE	\$ -	\$ -	\$ 73,920.12	\$ -	\$ -	\$ -	\$ 7,392.01	\$ -	\$ -	\$ 3,285.34	\$ 15,400.03	\$ -	\$ -	\$ 34,261.56	\$ -	\$ 2,669.41	\$ 22,384.85	\$ 2,126.40	\$ 157,186.91
2341	VELADOR	20801	DIRECCIÓN DE ADMINISTRACIÓN	BASE	\$ -	\$ -	\$ 68,012.88	\$ -	\$ -	\$ -	\$ -	\$ -	\$ -	\$ -	\$ 14,169.35	\$ -	\$ -	\$ 33,690.72	\$ -	\$ -	\$ 8,390.21	\$ 997.68	\$ 123,265.48
2342	MECANOGRAFA	20301	DIRECCIÓN DE DESARROLLO URBANO, OBRAS PÚBLICAS Y MEDIO AMBIENTE	BASE	\$ -	\$ -	\$ 68,342.64	\$ -	\$ -	\$ -	\$ 3,417.13	\$ -	\$ -	\$ 3,037.45	\$ 14,238.05	\$ -	\$ -	\$ 33,722.52	\$ -	\$ 1,518.70	\$ 21,421.60	\$ 1,033.68	\$ 144,664.42
2343	JARDINERO	20402	SUBDIRECCIÓN DE IMAGEN URBANA Y CONSERVACIÓN	BASE	\$ -	\$ -	\$ 64,713.24	\$ -	\$ -	\$ -	\$ 6,471.32	\$ -	\$ -	\$ 2,876.14	\$ 13,481.93	\$ 88,567.78	\$ -	\$ 33,371.64	\$ -	\$ 5,853.86	\$ 12,737.08	\$ 15,601.92	\$ 212,471.08
2344	POLICIA	20607	SUBDIRECCIÓN DE PROTECCIÓN CIVIL	POLICIA	\$ -	\$ -	\$ -	\$ 89,355.84	\$ -	\$ -	\$ -	\$ 8,399.45	\$ -	\$ 4,467.79	\$ 18,615.80	\$ -	\$ 13,239.12	\$ 15,054.60	\$ -	\$ -	\$ 890.00	\$ 7,354.56	\$ 142,668.04
2345	JARDINERO	20402	SUBDIRECCIÓN DE IMAGEN URBANA Y CONSERVACIÓN	BASE	\$ -	\$ -	\$ 64,713.24	\$ -	\$ -	\$ -	\$ 6,471.32	\$ -	\$ -	\$ 2,876.14	\$ 13,481.93	\$ -	\$ -	\$ 33,371.64	\$ -	\$ 2,660.86	\$ 21,048.58	\$ 506.40	\$ 144,117.32
2346	POLICIA	20601	DIRECCIÓN DE SEGURIDAD PÚBLICA, VIALIDAD Y PROTECCIÓN CIUDADANA	POLICIA	\$ -	\$ -	\$ -	\$ 76,823.64	\$ -	\$ -	\$ -	\$ 7,221.42	\$ -	\$ 3,841.18	\$ 16,004.93	\$ -	\$ 13,239.12	\$ 16,339.56	\$ -	\$ -	\$ 890.00	\$ 2,988.72	\$ 131,371.13
2347	POLICIA	20601	DIRECCIÓN DE SEGURIDAD PÚBLICA, VIALIDAD Y PROTECCIÓN CIUDADANA	POLICIA	\$ -	\$ -	\$ -	\$ 89,355.84	\$ -	\$ -	\$ -	\$ 8,399.45	\$ -	\$ 4,467.79	\$ 18,615.80	\$ -	\$ 13,239.12	\$ 15,054.60	\$ 7,719.00	\$ -	\$ 890.00	\$ 7,354.56	\$ 150,387.04
2348	JARDINERO	20801	DIRECCIÓN DE ADMINISTRACIÓN	BASE	\$ -	\$ -	\$ 64,713.24	\$ -	\$ -	\$ -	\$ -	\$ -	\$ -	\$ -	\$ 13,481.93	\$ -	\$ -	\$ 33,371.64	\$ -	\$ -	\$ 16,339.08	\$ 638.88	\$ 127,267.01
2349	BARRENDERO	20404	SUBDIRECCIÓN DE MERCADOS	BASE	\$ -	\$ -	\$ 62,171.64	\$ -	\$ -	\$ -	\$ 3,108.58	\$ -	\$ -	\$ 2,245.09	\$ 14,679.42	\$ 48,624.11	\$ -	\$ 33,552.00	\$ 6,117.48	\$ -	\$ 9,842.87	\$ 8,833.32	\$ 171,507.86
2350	BARRENDERO	20404	SUBDIRECCIÓN DE MERCADOS	BASE	\$ -	\$ -	\$ 62,171.64	\$ -	\$ -	\$ -	\$ 3,108.58	\$ -	\$ -	\$ 2,245.09	\$ 14,679.42	\$ 48,624.11	\$ -	\$ 33,552.00	\$ 7,719.00	\$ -	\$ 10,292.87	\$ 3,223.08	\$ 179,169.62
2351	AFANADORA	50201	COMITÉ MUNICIPAL DEL SISTEMA PARA EL DESARROLLO INTEGRAL DE LA FAMILIA	BASE	\$ -	\$ -	\$ 62,171.64	\$ -	\$ -	\$ -	\$ 3,108.58	\$ -	\$ -	\$ 2,245.09	\$ 14,679.42	\$ 48,624.11	\$ -	\$ 33,552.00	\$ -	\$ 4,260.64	\$ 10,142.87	\$ 8,833.32	\$ 169,951.02
2352	MACHETERO	20403	SUBDIRECCIÓN DE LIMPIA	BASE	\$ -	\$ -	\$ 62,171.64	\$ -	\$ -	\$ -	\$ 3,108.58	\$ -	\$ -	\$ 2,245.09	\$ 14,679.42	\$ 76,409.31	\$ -	\$ 33,552.00	\$ -	\$ -	\$ 10,217.87	\$ 15,502.08	\$ 186,881.83
2353	JARDINERO	20402	SUBDIRECCIÓN DE IMAGEN URBANA Y CONSERVACIÓN	BASE	\$ -	\$ -	\$ 62,171.64	\$ -	\$ -	\$ -	\$ 3,108.58	\$ -	\$ -	\$ 2,245.09	\$ 14,679.42	\$ -	\$ -	\$ 33,552.00	\$ -	\$ 4,260.64	\$ 9,842.87	\$ 14,473.20	\$ 115,387.03
2354	EMPLEADO DE CUADRILLA MOVIL"A"	20402	SUBDIRECCIÓN DE IMAGEN URBANA Y CONSERVACIÓN	BASE	\$ -	\$ -	\$ 64,481.88	\$ -	\$ -	\$ -	\$ 3,224.09	\$ -	\$ -	\$ 2,328.51	\$ 15,224.89	\$ 97,253.10	\$ -	\$ 33,702.48	\$ -	\$ 4,206.94	\$ 10,196.14	\$ 12,857.76	\$ 217,760.28
2355	PANTEONERO SEPULTURERO	20402	SUBDIRECCIÓN DE IMAGEN URBANA Y CONSERVACIÓN	BASE	\$ -	\$ -	\$ 62,171.64	\$ -	\$ -	\$ -	\$ 3,108.58	\$ -	\$ -	\$ 2,245.09	\$ 14,679.42	\$ 65,121.57	\$ -	\$ 33,552.00	\$ -	\$ 4,090.22	\$ 9,842.87	\$ 14,602.92	\$ 180,208.47
2356	NINERA	20502	SUBDIRECCIÓN DE EDUCACIÓN CIENCIA Y TECNOLOGÍA	BASE	\$ -	\$ -	\$ 68,012.88	\$ -	\$ -	\$ -	\$ 3,400.64	\$ -	\$ -	\$ 2,833.87	\$ 14,169.35	\$ -	\$ -	\$ 33,690.72	\$ -	\$ -	\$ 21,437.71	\$ 498.84	\$ 143,046.34
2357	POLICIA VIAL	20606	SUBDIRECCIÓN DE TRÁNSITO Y MOVILIDAD	TRANSITO	\$ -	\$ -	\$ -	\$ 89,355.84	\$ -	\$ -	\$ -	\$ 8,399.45	\$ -	\$ 2,233.90	\$ 18,615.80	\$ -	\$ 13,239.12	\$ 15,054.60	\$ -	\$ -	\$ 890.00	\$ 7,354.56	\$ 140,434.14

2358	NINERA	20502	SUBDIRECCIÓN DE EDUCACIÓN CIENCIA Y TECNOLOGÍA	BASE	\$ -	\$ -	\$ 68,012.88	\$ -	\$ -	\$ -	\$ 6,801.29	\$ -	\$ -	\$ 3,022.79	\$ 14,169.35	\$ -	\$ -	\$ 33,690.72	\$ -	\$ -	\$ 21,012.71	\$ 997.68	\$ 145,712.07	
2359	CONSERJE	10101	PRESIDENCIA MUNICIPAL	BASE	\$ -	\$ -	\$ 68,012.88	\$ -	\$ -	\$ -	\$ -	\$ -	\$ -	\$ 2,267.10	\$ 15,680.75	\$ -	\$ -	\$ 33,690.84	\$ -	\$ 4,345.30	\$ 16,996.82	\$ 997.68	\$ 139,995.99	
2360	BARRENDERO	20403	SUBDIRECCIÓN DE LIMPIA	BASE	\$ -	\$ -	\$ 62,171.64	\$ -	\$ -	\$ -	\$ 3,108.58	\$ -	\$ -	\$ 2,245.09	\$ 12,952.43	\$ 85,092.18	\$ -	\$ 33,126.00	\$ 7,719.00	\$ -	\$ 13,316.86	\$ 10,868.76	\$ 208,863.02	
2361	AUXILIAR ADMINISTRATIVO	20801	DIRECCIÓN DE ADMINISTRACIÓN	BASE	\$ -	\$ -	\$ 69,992.88	\$ -	\$ -	\$ -	\$ -	\$ -	\$ -	\$ -	\$ 16,526.10	\$ -	\$ -	\$ 33,286.32	\$ -	\$ -	\$ 20,043.47	\$ 1,213.20	\$ 138,635.56	
2362	POLICIA	20601	DIRECCIÓN DE SEGURIDAD PÚBLICA, VIALIDAD Y PROTECCIÓN CIUDADANA	POLICIA	\$ -	\$ -	\$ -	\$ 89,355.84	\$ -	\$ -	\$ -	\$ -	\$ 8,399.45	\$ -	\$ 4,467.79	\$ 18,615.80	\$ -	\$ 13,239.12	\$ 15,054.60	\$ -	\$ -	\$ 890.00	\$ 7,354.56	\$ 142,668.04
2363	INTENDENTE	50201	COMITÉ MUNICIPAL DEL SISTEMA PARA EL DESARROLLO INTEGRAL DE LA FAMILIA	BASE	\$ -	\$ -	\$ 64,746.00	\$ -	\$ -	\$ -	\$ -	\$ -	\$ -	\$ -	\$ 13,488.75	\$ -	\$ -	\$ 33,374.88	\$ -	\$ -	\$ 21,373.45	\$ 642.24	\$ 132,340.84	
2364	JARDINERO	20402	SUBDIRECCIÓN DE IMAGEN URBANA Y CONSERVACIÓN	BASE	\$ -	\$ -	\$ 64,713.24	\$ -	\$ -	\$ -	\$ 6,471.32	\$ -	\$ -	\$ 2,876.14	\$ 13,481.93	\$ 88,567.78	\$ -	\$ 33,371.64	\$ -	\$ 5,853.86	\$ 12,787.08	\$ 14,776.92	\$ 213,346.08	
2365	MACHETERO	20403	SUBDIRECCIÓN DE LIMPIA	BASE	\$ -	\$ -	\$ 62,171.64	\$ -	\$ -	\$ -	\$ 3,108.58	\$ -	\$ -	\$ 2,245.09	\$ 14,679.42	\$ 86,828.76	\$ -	\$ 33,552.00	\$ 7,719.00	\$ 4,260.64	\$ 10,142.87	\$ 16,944.48	\$ 207,763.51	
2366	CABO	20310	SUBDIRECCIÓN DE CONSTRUCCIÓN DE OBRA PÚBLICA	BASE	\$ -	\$ -	\$ 66,725.88	\$ -	\$ -	\$ -	\$ 3,336.29	\$ -	\$ -	\$ 2,409.55	\$ 15,754.72	\$ -	\$ -	\$ 33,848.52	\$ -	\$ -	\$ 15,896.44	\$ 707.52	\$ 137,263.88	
2367	JARDINERO	20801	DIRECCIÓN DE ADMINISTRACIÓN	BASE	\$ -	\$ -	\$ 64,713.24	\$ -	\$ -	\$ -	\$ -	\$ -	\$ -	\$ -	\$ 13,481.93	\$ -	\$ -	\$ 33,371.64	\$ -	\$ -	\$ 16,339.08	\$ 638.88	\$ 127,267.01	
2368	BARRENDERO	20402	SUBDIRECCIÓN DE IMAGEN URBANA Y CONSERVACIÓN	BASE	\$ -	\$ -	\$ 62,171.64	\$ -	\$ -	\$ -	\$ 3,108.58	\$ -	\$ -	\$ -	\$ 12,952.43	\$ 53,833.83	\$ -	\$ 33,126.00	\$ -	\$ 2,215.50	\$ 12,475.86	\$ 10,076.52	\$ 169,807.32	
2369	BARRENDERO	20403	SUBDIRECCIÓN DE LIMPIA	BASE	\$ -	\$ -	\$ 62,171.64	\$ -	\$ -	\$ -	\$ 3,108.58	\$ -	\$ -	\$ 2,245.09	\$ 14,679.42	\$ 59,043.56	\$ -	\$ 33,552.00	\$ -	\$ 2,215.50	\$ 10,142.87	\$ 9,348.12	\$ 177,810.53	
2370	BARRENDERO	20403	SUBDIRECCIÓN DE LIMPIA	BASE	\$ -	\$ -	\$ 62,171.64	\$ -	\$ -	\$ -	\$ 3,108.58	\$ -	\$ -	\$ 2,245.09	\$ 14,679.42	\$ 57,306.98	\$ -	\$ 33,552.00	\$ -	\$ 4,090.21	\$ 10,217.87	\$ 10,076.52	\$ 177,295.27	
2371	EMPLEADO DE CUADRILLA MOVIL "A"	20401	DIRECCIÓN DE SERVICIOS MUNICIPALES	BASE	\$ -	\$ -	\$ 64,481.88	\$ -	\$ -	\$ -	\$ 3,224.09	\$ -	\$ -	\$ 2,328.51	\$ 15,224.89	\$ 34,218.68	\$ -	\$ 33,702.48	\$ -	\$ 4,418.99	\$ 10,466.14	\$ 4,686.00	\$ 163,379.67	
2372	AUXILIAR DE ENFERMERA	50201	COMITÉ MUNICIPAL DEL SISTEMA PARA EL DESARROLLO INTEGRAL DE LA FAMILIA	BASE	\$ -	\$ -	\$ 69,266.52	\$ -	\$ -	\$ -	\$ 3,463.33	\$ -	\$ -	\$ 2,886.11	\$ 14,430.53	\$ -	\$ -	\$ 33,811.80	\$ -	\$ -	\$ 21,666.56	\$ 602.52	\$ 144,922.32	
2373	ARRIERO	20403	SUBDIRECCIÓN DE LIMPIA	BASE	\$ -	\$ -	\$ 62,171.64	\$ -	\$ -	\$ -	\$ 3,108.58	\$ -	\$ -	\$ 2,245.09	\$ 14,679.42	\$ 86,828.76	\$ -	\$ 33,552.00	\$ -	\$ 4,260.64	\$ 10,142.87	\$ 15,938.88	\$ 201,050.11	
2374	MACHETERO	20401	DIRECCIÓN DE SERVICIOS MUNICIPALES	BASE	\$ -	\$ -	\$ 62,171.64	\$ -	\$ -	\$ -	\$ -	\$ -	\$ -	\$ 2,072.39	\$ 14,679.42	\$ 57,306.98	\$ -	\$ 33,552.00	\$ -	\$ 3,749.36	\$ 10,292.87	\$ -	\$ 183,824.66	
2375	INTENDENTE	20801	DIRECCIÓN DE ADMINISTRACIÓN	BASE	\$ -	\$ -	\$ 64,746.00	\$ -	\$ -	\$ -	\$ -	\$ -	\$ -	\$ -	\$ 13,488.75	\$ -	\$ -	\$ 33,374.88	\$ -	\$ -	\$ 8,054.45	\$ 642.24	\$ 119,021.84	
2376	MECANOGRAFA	20301	DIRECCIÓN DE DESARROLLO URBANO, OBRAS PÚBLICAS Y MEDIO AMBIENTE	BASE	\$ -	\$ -	\$ 68,342.64	\$ -	\$ -	\$ -	\$ 6,834.26	\$ -	\$ -	\$ 3,037.45	\$ 14,238.05	\$ -	\$ -	\$ 33,722.52	\$ -	\$ 5,885.09	\$ 21,421.60	\$ 1,033.68	\$ 152,447.94	
2377	AUXILIAR ADMINISTRATIVO	20801	DIRECCIÓN DE ADMINISTRACIÓN	BASE	\$ -	\$ -	\$ 69,992.88	\$ -	\$ -	\$ -	\$ -	\$ -	\$ -	\$ -	\$ 16,526.10	\$ -	\$ -	\$ 33,286.32	\$ -	\$ -	\$ 20,043.47	\$ 1,213.20	\$ 138,635.56	
2378	BARRENDERO	20403	SUBDIRECCIÓN DE LIMPIA	BASE	\$ -	\$ -	\$ 62,171.64	\$ -	\$ -	\$ -	\$ -	\$ -	\$ -	\$ 1,899.69	\$ 14,679.42	\$ 83,355.61	\$ -	\$ 33,552.00	\$ -	\$ 3,578.93	\$ 10,142.87	\$ 12,134.40	\$ 197,245.76	
2379	JARDINERO	20402	SUBDIRECCIÓN DE IMAGEN URBANA Y CONSERVACIÓN	BASE	\$ -	\$ -	\$ 62,171.64	\$ -	\$ -	\$ -	\$ -	\$ -	\$ -	\$ 1,899.69	\$ 14,679.42	\$ 48,624.11	\$ -	\$ 33,552.00	\$ -	\$ 3,578.93	\$ 9,842.87	\$ 8,833.32	\$ 165,515.34	
2380	JARDINERO	20402	SUBDIRECCIÓN DE IMAGEN URBANA Y CONSERVACIÓN	BASE	\$ -	\$ -	\$ 62,171.64	\$ -	\$ -	\$ -	\$ -	\$ -	\$ -	\$ 2,072.39	\$ 14,679.42	\$ 48,624.11	\$ -	\$ 33,552.00	\$ -	\$ 2,045.08	\$ 10,217.87	\$ 8,833.32	\$ 164,529.18	
2381	BARRENDERO	20403	SUBDIRECCIÓN DE LIMPIA	BASE	\$ -	\$ -	\$ 62,171.64	\$ -	\$ -	\$ -	\$ -	\$ -	\$ -	\$ 2,072.39	\$ 14,679.42	\$ 50,360.68	\$ -	\$ 33,552.00	\$ -	\$ 3,919.79	\$ 10,142.87	\$ 8,300.40	\$ 168,598.39	
2382	JARDINERO	20801	DIRECCIÓN DE ADMINISTRACIÓN	BASE	\$ -	\$ -	\$ 64,713.24	\$ -	\$ -	\$ -	\$ -	\$ -	\$ -	\$ -	\$ 13,481.93	\$ -	\$ -	\$ 33,371.64	\$ -	\$ -	\$ 16,339.08	\$ 638.88	\$ 127,267.01	
2383	CONSERJE	20801	DIRECCIÓN DE ADMINISTRACIÓN	BASE	\$ -	\$ -	\$ 68,012.88	\$ -	\$ -	\$ -	\$ -	\$ -	\$ -	\$ -	\$ 15,680.75	\$ -	\$ -	\$ 33,690.84	\$ -	\$ -	\$ 20,172.82	\$ 997.68	\$ 136,559.60	
2384	AUXILIAR DE TRABAJO SOCIAL	30301	CONSEJERÍA JURÍDICA	BASE	\$ -	\$ -	\$ 68,078.76	\$ -	\$ -	\$ -	\$ -	\$ -	\$ -	\$ 1,891.08	\$ 15,695.94	\$ -	\$ -	\$ 33,697.08	\$ -	\$ 3,214.85	\$ 19,856.62	\$ 1,004.88	\$ 141,429.45	
2385	NINERA	20502	SUBDIRECCIÓN DE EDUCACIÓN CIENCIA Y TECNOLOGÍA	BASE	\$ -	\$ -	\$ 68,012.88	\$ -	\$ -	\$ -	\$ 3,400.64	\$ -	\$ -	\$ 2,456.02	\$ 14,169.35	\$ -	\$ -	\$ 33,690.72	\$ -	\$ -	\$ 21,012.71	\$ 997.68	\$ 141,744.65	
2386	INTENDENTE	20801	DIRECCIÓN DE ADMINISTRACIÓN	BASE	\$ -	\$ -	\$ 64,746.00	\$ -	\$ -	\$ -	\$ -	\$ -	\$ -	\$ -	\$ 13,488.75	\$ -	\$ -	\$ 33,374.88	\$ -	\$ -	\$ 21,373.45	\$ 642.24	\$ 132,340.84	
2387	BARRENDERO	20403	SUBDIRECCIÓN DE LIMPIA	BASE	\$ -	\$ -	\$ 62,171.64	\$ -	\$ -	\$ -	\$ -	\$ -	\$ -	\$ 1,899.69	\$ 14,679.42	\$ 53,833.83	\$ -	\$ 33,552.00	\$ -	\$ 3,578.93	\$ 9,842.87	\$ 10,076.52	\$ 169,481.86	
2388	AYUDANTE ADMINISTRATIVO	20201	TESORERÍA MUNICIPAL	BASE	\$ -	\$ -	\$ 73,920.12	\$ -	\$ -	\$ -	\$ 7,392.01	\$ -	\$ -	\$ 3,285.34	\$ 17,042.69	\$ -	\$ -	\$ 34,261.68	\$ -	\$ 6,776.12	\$ 17,472.68	\$ 7,999.20	\$ 152,151.44	
2389	VELADOR	20301	DIRECCIÓN DE DESARROLLO URBANO, OBRAS PÚBLICAS Y MEDIO AMBIENTE	BASE	\$ -	\$ -	\$ 68,012.88	\$ -	\$ -	\$ -	\$ 6,801.29	\$ -	\$ -	\$ 3,022.79	\$ 14,169.35	\$ -	\$ -	\$ 33,690.72	\$ -	\$ 5,779.74	\$ 21,387.71	\$ 836.64	\$ 152,027.84	
2390	TECNICO ADMINISTRATIVO	20802	SUBDIRECCIÓN DE RECURSOS HUMANOS	BASE	\$ -	\$ -	\$ 86,162.88	\$ -	\$ -	\$ -	\$ 4,308.14	\$ -	\$ -	\$ 3,829.46	\$ 17,950.60	\$ -	\$ -	\$ 35,445.12	\$ -	\$ -	\$ 23,403.13	\$ 3,883.20	\$ 167,216.13	
2391	VERIFICADOR	20402	SUBDIRECCIÓN DE IMAGEN URBANA Y CONSERVACIÓN	BASE	\$ -	\$ -	\$ 74,018.76	\$ -	\$ -	\$ -	\$ 3,700.94	\$ -	\$ -	\$ 3,289.72	\$ 17,065.44	\$ -	\$ -	\$ 34,271.28	\$ -	\$ 4,277.35	\$ 20,335.12	\$ 2,137.20	\$ 154,821.41	
2392	INTENDENTE	21001	SECRETARÍA DEL AYUNTAMIENTO	BASE	\$ -	\$ -	\$ 64,746.00	\$ -	\$ -	\$ -	\$ -	\$ -	\$ -	\$ -	\$ 13,488.75	\$ -	\$ -	\$ 33,374.88	\$ -	\$ -	\$ 21,373.45	\$ 642.24	\$ 132,340.84	
2393	NI-ERA	20801	DIRECCIÓN DE ADMINISTRACIÓN	BASE	\$ -	\$ -	\$ 68,012.88	\$ -	\$ -	\$ -	\$ -	\$ -	\$ -	\$ -	\$ 14,169.35	\$ -	\$ -	\$ 33,690.72	\$ -	\$ -	\$ 8,390.21	\$ 997.68	\$ 123,265.48	
2394	AUXILIAR ADMINISTRATIVO	21001	SECRETARÍA DEL AYUNTAMIENTO	BASE	\$ -	\$ -	\$ 69,992.88	\$ -	\$ -	\$ -	\$ 3,499.64	\$ -	\$ -	\$ -	\$ 14,581.85	\$ -	\$ -	\$ 33,882.00	\$ -	\$ 4,277.35	\$ 21,216.21	\$ 1,213.20	\$ 146,236.73	
2395	AYUDANTE ADMINISTRATIVO	20203	SUBDIRECCIÓN DE INGRESOS	BASE	\$ -	\$ -	\$ 73,920.12	\$ -	\$ -	\$ -	\$ 3,696.01	\$ -	\$ -	\$ 3,285.34	\$ 15,400.03	\$ -	\$ -	\$ 34,261.56	\$ -	\$ 5,749.43	\$ 21,994.85	\$ 2,126.40	\$ 156,180.93	
2396	TECNICO CONTABLE	10101	PRESIDENCIA MUNICIPAL	BASE	\$ -	\$ -	\$ 92,663.76	\$ -	\$ -	\$ -	\$ 4,633.19	\$ -	\$ -	\$ 4,118.39	\$ 19,304.95	\$ -	\$ -	\$ 36,073.44	\$ -	\$ 8,494.10	\$ 23,971.28	\$ 7,168.08	\$ 182,091.02	
2397	CONSERJE	20801	DIRECCIÓN DE ADMINISTRACIÓN	BASE	\$ -	\$ -	\$ 68,012.88	\$ -	\$ -	\$ -	\$ -	\$ -	\$ -	\$ -	\$ 14,169.35	\$ -	\$ -	\$ 33,690.72	\$ -	\$ -	\$ 17,819.21	\$ 997.68	\$ 132,694.48	

2398	MECANOGRAFA	20502	SUBDIRECCIÓN DE EDUCACIÓN CIENCIA Y TECNOLOGÍA	BASE	\$ -	\$ -	\$ 68,342.64	\$ -	\$ -	\$ -	\$ 3,417.13	\$ -	\$ -	\$ 2,657.77	\$ 14,238.05	\$ -	\$ -	\$ 33,722.52	\$ -	\$ -	\$ 21,761.60	\$ 516.84	\$ 143,622.88
2399	AUXILIAR ADMINISTRATIVO	20404	SUBDIRECCIÓN DE MERCADOS	BASE	\$ -	\$ -	\$ 69,992.88	\$ -	\$ -	\$ -	\$ 3,499.64	\$ -	\$ -	\$ 3,110.79	\$ 14,581.85	\$ -	\$ -	\$ 33,882.00	\$ -	\$ 2,138.69	\$ 21,981.21	\$ 1,213.20	\$ 147,973.87
2400	JARDINERO	20801	DIRECCIÓN DE ADMINISTRACIÓN	BASE	\$ -	\$ -	\$ 64,713.24	\$ -	\$ -	\$ -	\$ -	\$ -	\$ -	\$ -	\$ 13,481.93	\$ -	\$ -	\$ 33,371.64	\$ -	\$ -	\$ 16,339.08	\$ 638.88	\$ 127,267.01
2401	VELADOR	20404	SUBDIRECCIÓN DE MERCADOS	BASE	\$ -	\$ -	\$ 68,012.88	\$ -	\$ -	\$ -	\$ 3,400.64	\$ -	\$ -	\$ 3,022.79	\$ 14,169.35	\$ -	\$ -	\$ 33,690.72	\$ -	\$ 5,478.86	\$ 17,835.21	\$ 997.68	\$ 144,612.78
2402	MACHETERO	20403	SUBDIRECCIÓN DE LIMPIA	BASE	\$ -	\$ -	\$ 62,171.64	\$ -	\$ -	\$ -	\$ 3,108.58	\$ -	\$ -	\$ 2,763.18	\$ 14,679.42	\$ 93,775.06	\$ -	\$ 33,552.00	\$ -	\$ 5,624.04	\$ 10,142.87	\$ 15,938.88	\$ 209,877.91
2403	TECNICO EN EQUIPO DE COMPUTO	30701	DIRECCIÓN DE SISTEMAS DE INFORMACIÓN	CONFIANZA	\$ -	\$ 57,040.80	\$ -	\$ -	\$ -	\$ -	\$ -	\$ 2,680.92	\$ -	\$ 2,059.81	\$ 11,883.50	\$ -	\$ 14,275.20	\$ 21,037.32	\$ -	\$ -	\$ 2,875.15	\$ -	\$ 111,852.69
2404	JEFE DE DEPARTAMENTO B	30701	DIRECCIÓN DE SISTEMAS DE INFORMACIÓN	CONFIANZA	\$ -	\$ 68,652.48	\$ -	\$ -	\$ -	\$ -	\$ -	\$ 3,226.67	\$ -	\$ 2,479.12	\$ 14,302.60	\$ -	\$ 106,068.72	\$ 15,542.64	\$ -	\$ -	\$ 3,741.22	\$ 22,004.16	\$ 192,009.29
2405	PROGRAMADOR "B"	30701	DIRECCIÓN DE SISTEMAS DE INFORMACIÓN	CONFIANZA	\$ -	\$ 73,726.44	\$ -	\$ -	\$ -	\$ -	\$ -	\$ 3,465.14	\$ -	\$ 2,662.34	\$ 15,359.68	\$ -	\$ 40,800.00	\$ 21,037.32	\$ -	\$ -	\$ 3,616.73	\$ 2,105.52	\$ 158,562.13
2406	AUXILIAR DE TRABAJO SOCIAL	20701	DIRECCIÓN DE CULTURA Y TURISMO	BASE	\$ -	\$ -	\$ 68,078.76	\$ -	\$ -	\$ -	\$ 3,403.94	\$ -	\$ -	\$ 3,025.72	\$ 15,695.94	\$ -	\$ -	\$ 33,697.08	\$ -	\$ -	\$ 17,302.12	\$ 502.44	\$ 140,701.12
2407	ANALISTA	20802	SUBDIRECCIÓN DE RECURSOS HUMANOS	CONFIANZA	\$ -	\$ 73,726.44	\$ -	\$ -	\$ -	\$ -	\$ 3,696.00	\$ 3,465.14	\$ -	\$ 2,662.34	\$ 15,359.68	\$ -	\$ 12,000.00	\$ 21,037.32	\$ -	\$ -	\$ 3,616.73	\$ 2,105.52	\$ 133,458.13
2408	JEFE DE DEPARTAMENTO A	20206	SUBDIRECCIÓN DE CONTABILIDAD	CONFIANZA	\$ -	\$ 68,652.48	\$ -	\$ -	\$ -	\$ -	\$ -	\$ -	\$ -	\$ 1,907.01	\$ 14,302.60	\$ -	\$ 106,068.72	\$ 15,542.64	\$ -	\$ -	\$ 3,391.22	\$ 22,004.16	\$ 187,860.51
2409	JEFE DE UNIDAD B	30701	DIRECCIÓN DE SISTEMAS DE INFORMACIÓN	CONFIANZA	\$ -	\$ 68,652.48	\$ -	\$ -	\$ -	\$ -	\$ -	\$ 3,226.67	\$ -	\$ 2,479.12	\$ 14,302.60	\$ -	\$ 148,798.56	\$ 15,542.64	\$ -	\$ -	\$ 3,391.22	\$ 31,131.36	\$ 225,261.93
2410	JEFE DE DEPARTAMENTO B	20805	SUBDIRECCIÓN DE CONTROL DE LA GESTIÓN ADMINISTRATIVA	CONFIANZA	\$ -	\$ 68,652.48	\$ -	\$ -	\$ -	\$ -	\$ -	\$ -	\$ -	\$ 1,907.01	\$ 14,302.60	\$ -	\$ 106,068.72	\$ 15,542.64	\$ -	\$ -	\$ 3,391.22	\$ 22,004.16	\$ 187,860.51
2411	SUPERVISOR	20310	SUBDIRECCIÓN DE CONSTRUCCIÓN DE OBRA PÚBLICA	CONFIANZA	\$ -	\$ 58,889.28	\$ -	\$ -	\$ -	\$ -	\$ -	\$ 2,767.80	\$ -	\$ 2,126.56	\$ 12,268.60	\$ -	\$ 32,299.68	\$ 21,037.32	\$ -	\$ -	\$ 2,957.30	\$ -	\$ 132,346.53
2412	OFICIAL ADMINISTRATIVO	20701	DIRECCIÓN DE CULTURA Y TURISMO	BASE	\$ -	\$ -	\$ 73,920.12	\$ -	\$ -	\$ -	\$ 3,696.01	\$ -	\$ -	\$ 3,285.34	\$ 15,400.03	\$ -	\$ -	\$ 34,261.56	\$ -	\$ -	\$ 18,442.35	\$ 2,126.40	\$ 146,879.00
2413	POLICIA	20601	DIRECCIÓN DE SEGURIDAD PÚBLICA, VIALIDAD Y PROTECCIÓN CIUDADANA	POLICIA	\$ -	\$ -	\$ -	\$ 76,823.64	\$ -	\$ -	\$ -	\$ 3,610.71	\$ -	\$ 3,841.18	\$ 16,004.93	\$ -	\$ 13,239.12	\$ 16,339.56	\$ -	\$ -	\$ 890.00	\$ 2,988.72	\$ 127,760.42
2414	POLICIA VIAL	20606	SUBDIRECCIÓN DE TRÁNSITO Y MOVILIDAD	TRANSITO	\$ -	\$ -	\$ -	\$ 89,355.84	\$ -	\$ -	\$ -	\$ 4,199.72	\$ -	\$ 2,233.90	\$ 18,615.80	\$ -	\$ 13,239.12	\$ 15,054.60	\$ -	\$ -	\$ 890.00	\$ 7,354.56	\$ 136,234.42
2415	POLICIA	20601	DIRECCIÓN DE SEGURIDAD PÚBLICA, VIALIDAD Y PROTECCIÓN CIUDADANA	POLICIA	\$ -	\$ -	\$ -	\$ 89,355.84	\$ -	\$ -	\$ -	\$ 4,199.72	\$ -	\$ 4,467.79	\$ 18,615.80	\$ -	\$ 13,239.12	\$ 15,054.60	\$ -	\$ -	\$ 890.00	\$ 7,354.56	\$ 138,468.32
2416	INTENDENTE	10301	RÉGIDURÍAS	BASE	\$ -	\$ -	\$ 64,746.00	\$ -	\$ -	\$ -	\$ -	\$ -	\$ -	\$ -	\$ 13,488.75	\$ -	\$ -	\$ 33,374.88	\$ -	\$ -	\$ 8,054.45	\$ 642.24	\$ 119,021.84
2417	POLICIA	20601	DIRECCIÓN DE SEGURIDAD PÚBLICA, VIALIDAD Y PROTECCIÓN CIUDADANA	POLICIA	\$ -	\$ -	\$ -	\$ 89,355.84	\$ -	\$ -	\$ -	\$ 4,199.72	\$ -	\$ 4,467.79	\$ 18,615.80	\$ -	\$ 13,239.12	\$ 15,054.60	\$ -	\$ -	\$ 890.00	\$ 7,354.56	\$ 138,468.32
2418	POLICIA	20601	DIRECCIÓN DE SEGURIDAD PÚBLICA, VIALIDAD Y PROTECCIÓN CIUDADANA	POLICIA	\$ -	\$ -	\$ -	\$ 89,355.84	\$ -	\$ -	\$ -	\$ 4,199.72	\$ -	\$ 4,467.79	\$ 18,615.80	\$ -	\$ 13,239.12	\$ 15,054.60	\$ 6,117.48	\$ -	\$ 890.00	\$ 7,354.56	\$ 144,585.80
2419	POLICIA	20601	DIRECCIÓN DE SEGURIDAD PÚBLICA, VIALIDAD Y PROTECCIÓN CIUDADANA	POLICIA	\$ -	\$ -	\$ -	\$ 89,355.84	\$ -	\$ -	\$ -	\$ 4,199.72	\$ -	\$ 4,467.79	\$ 18,615.80	\$ -	\$ 13,239.12	\$ 15,054.60	\$ 7,719.00	\$ -	\$ 890.00	\$ 7,354.56	\$ 146,187.32
2420	POLICIA 3o	20601	DIRECCIÓN DE SEGURIDAD PÚBLICA, VIALIDAD Y PROTECCIÓN CIUDADANA	POLICIA	\$ -	\$ -	\$ -	\$ 109,358.04	\$ -	\$ -	\$ -	\$ 5,139.83	\$ -	\$ 5,467.90	\$ 22,782.93	\$ -	\$ 16,256.16	\$ 15,054.60	\$ 7,719.00	\$ -	\$ 890.00	\$ 10,637.52	\$ 172,030.93
2421	POLICIA	20601	DIRECCIÓN DE SEGURIDAD PÚBLICA, VIALIDAD Y PROTECCIÓN CIUDADANA	POLICIA	\$ -	\$ -	\$ -	\$ 89,355.84	\$ -	\$ -	\$ -	\$ 4,199.72	\$ -	\$ 4,467.79	\$ 18,615.80	\$ -	\$ 13,239.12	\$ 15,054.60	\$ -	\$ -	\$ 890.00	\$ 7,354.56	\$ 138,468.32
2422	POLICIA	20601	DIRECCIÓN DE SEGURIDAD PÚBLICA, VIALIDAD Y PROTECCIÓN CIUDADANA	POLICIA	\$ -	\$ -	\$ -	\$ 89,355.84	\$ -	\$ -	\$ -	\$ 4,199.72	\$ -	\$ 4,467.79	\$ 18,615.80	\$ -	\$ 13,239.12	\$ 15,054.60	\$ 7,719.00	\$ -	\$ 890.00	\$ 7,354.56	\$ 146,187.32
2423	POLICIA	20601	DIRECCIÓN DE SEGURIDAD PÚBLICA, VIALIDAD Y PROTECCIÓN CIUDADANA	POLICIA	\$ -	\$ -	\$ -	\$ 89,355.84	\$ -	\$ -	\$ -	\$ 4,199.72	\$ -	\$ 4,467.79	\$ 18,615.80	\$ -	\$ 13,239.12	\$ 15,054.60	\$ 7,719.00	\$ -	\$ 890.00	\$ 7,354.56	\$ 146,187.32
2424	POLICIA	20601	DIRECCIÓN DE SEGURIDAD PÚBLICA, VIALIDAD Y PROTECCIÓN CIUDADANA	POLICIA	\$ -	\$ -	\$ -	\$ 89,355.84	\$ -	\$ -	\$ -	\$ 4,199.72	\$ -	\$ 4,467.79	\$ 18,615.80	\$ -	\$ 13,239.12	\$ 15,054.60	\$ 7,719.00	\$ -	\$ 890.00	\$ 7,354.56	\$ 146,187.32
2425	POLICIA	20601	DIRECCIÓN DE SEGURIDAD PÚBLICA, VIALIDAD Y PROTECCIÓN CIUDADANA	POLICIA	\$ -	\$ -	\$ -	\$ 89,355.84	\$ -	\$ -	\$ -	\$ 4,199.72	\$ -	\$ 4,467.79	\$ 18,615.80	\$ -	\$ 13,239.12	\$ 15,054.60	\$ 7,719.00	\$ -	\$ 890.00	\$ 7,354.56	\$ 146,187.32
2426	POLICIA	20601	DIRECCIÓN DE SEGURIDAD PÚBLICA, VIALIDAD Y PROTECCIÓN CIUDADANA	POLICIA	\$ -	\$ -	\$ -	\$ 89,355.84	\$ -	\$ -	\$ -	\$ 4,199.72	\$ -	\$ 4,467.79	\$ 18,615.80	\$ -	\$ 13,239.12	\$ 15,054.60	\$ 7,719.00	\$ -	\$ 890.00	\$ 7,354.56	\$ 146,187.32
2427	POLICIA	20601	DIRECCIÓN DE SEGURIDAD PÚBLICA, VIALIDAD Y PROTECCIÓN CIUDADANA	POLICIA	\$ -	\$ -	\$ -	\$ 89,355.84	\$ -	\$ -	\$ -	\$ 4,199.72	\$ -	\$ 4,467.79	\$ 18,615.80	\$ -	\$ 13,239.12	\$ 15,054.60	\$ 7,719.00	\$ -	\$ 890.00	\$ 7,354.56	\$ 146,187.32
2428	POLICIA 3o	20601	DIRECCIÓN DE SEGURIDAD PÚBLICA, VIALIDAD Y PROTECCIÓN CIUDADANA	POLICIA	\$ -	\$ -	\$ -	\$ 109,358.04	\$ -	\$ -	\$ -	\$ 5,139.83	\$ -	\$ 5,467.90	\$ 22,782.93	\$ -	\$ 16,256.16	\$ 15,054.60	\$ 7,719.00	\$ -	\$ 890.00	\$ 10,637.52	\$ 172,030.93
2429	POLICIA	20601	DIRECCIÓN DE SEGURIDAD PÚBLICA, VIALIDAD Y PROTECCIÓN CIUDADANA	POLICIA	\$ -	\$ -	\$ -	\$ 89,355.84	\$ -	\$ -	\$ -	\$ 4,199.72	\$ -	\$ 4,467.79	\$ 18,615.80	\$ -	\$ 13,239.12	\$ 15,054.60	\$ 7,719.00	\$ -	\$ 890.00	\$ 7,354.56	\$ 146,187.32
2430	POLICIA	20601	DIRECCIÓN DE SEGURIDAD PÚBLICA, VIALIDAD Y PROTECCIÓN CIUDADANA	POLICIA	\$ -	\$ -	\$ -	\$ 89,355.84	\$ -	\$ -	\$ -	\$ 4,199.72	\$ -	\$ 4,467.79	\$ 18,615.80	\$ -	\$ 13,239.12	\$ 15,054.60	\$ 7,719.00	\$ -	\$ 890.00	\$ 7,354.56	\$ 146,187.32
2431	POLICIA	20601	DIRECCIÓN DE SEGURIDAD PÚBLICA, VIALIDAD Y PROTECCIÓN CIUDADANA	POLICIA	\$ -	\$ -	\$ -	\$ 76,823.64	\$ -	\$ -	\$ -	\$ 3,610.71	\$ -	\$ 3,841.18	\$ 16,004.93	\$ -	\$ 13,239.12	\$ 16,339.56	\$ 7,719.00	\$ -	\$ 890.00	\$ 2,988.72	\$ 135,479.42
2432	AUXILIAR ADMINISTRATIVO	20702	SUBDIRECCIÓN DE CULTURA	BASE	\$ -	\$ -	\$ 69,992.88	\$ -	\$ -	\$ -	\$ 3,499.64	\$ -	\$ -	\$ 3,110.79	\$ 16,137.25	\$ -	\$ 12,000.00	\$ 33,882.12	\$ 7,719.00	\$ -	\$ 20,010.82	\$ 1,213.20	\$ 165,139.30
2433	VELADOR	20301	DIRECCIÓN DE DESARROLLO URBANO, OBRAS PÚBLICAS Y MEDIO AMBIENTE	BASE	\$ -	\$ -	\$ 68,012.88	\$ -	\$ -	\$ -	\$ -	\$ -	\$ -	\$ -	\$ 14,169.35	\$ -	\$ -	\$ 33,690.72	\$ 7,719.00	\$ -	\$ 8,390.21	\$ 997.68	\$ 130,984.48
2434	TECNICO ADMINISTRATIVO	20806	SUBDIRECCIÓN DE RECURSOS MATERIALES Y SERVICIOS GENERALES	BASE	\$ -	\$ -	\$ 86,162.88	\$ -	\$ -	\$ -	\$ 4,308.14	\$ -	\$ -	\$ 3,829.46	\$ 17,950.60	\$ -	\$ -	\$ 35,445.12	\$ 7,719.00	\$ -	\$ 22,878.13	\$ 3,883.20	\$ 174,410.13
2435	POLICIA VIAL	20606	SUBDIRECCIÓN DE TRÁNSITO Y MOVILIDAD	TRANSITO	\$ -	\$ -	\$ -	\$ 89,355.84	\$ -	\$ -	\$ -	\$ 4,199.72	\$ -	\$ 2,233.90	\$ 18,615.80	\$ -	\$ 13,239.12	\$ 15,054.60	\$ 7,719.00	\$ -	\$ 890.00	\$ 7,354.56	\$ 143,953.42
2436	POLICIA	20601	DIRECCIÓN DE SEGURIDAD PÚBLICA, VIALIDAD Y PROTECCIÓN CIUDADANA	POLICIA	\$ -	\$ -	\$ -	\$ 76,823.64	\$ -	\$ -	\$ -	\$ 3,610.71	\$ -	\$ 3,841.18	\$ 16,004.93	\$ -	\$ 13,239.12	\$ 16,339.56	\$ 6,117.48	\$ -	\$ 890.00	\$ 2,988.72	\$ 133,877.90
2437	POLICIA	20601	DIRECCIÓN DE SEGURIDAD PÚBLICA, VIALIDAD Y PROTECCIÓN CIUDADANA	POLICIA	\$ -	\$ -	\$ -	\$ 89,355.84	\$ -	\$ -	\$ -	\$ 4,199.72	\$ -	\$ 4,467.79	\$ 18,615.80	\$ -	\$ 13,239.12	\$ 15,054.60	\$ -	\$ -	\$ 890.00	\$ 7,354.56	\$ 138,468.32

2438	POLICIA	20601	DIRECCIÓN DE SEGURIDAD PÚBLICA, VIALIDAD Y PROTECCIÓN CIUDADANA	POLICIA	\$ -	\$ -	\$ -	\$ 76,823.64	\$ -	\$ -	\$ -	\$ 3,610.71	\$ -	\$ 3,841.18	\$ 16,004.93	\$ -	\$ 13,239.12	\$ 16,339.56	\$ -	\$ -	\$ 890.00	\$ 2,988.72	\$ 127,760.42
2439	POLICIA	20601	DIRECCIÓN DE SEGURIDAD PÚBLICA, VIALIDAD Y PROTECCIÓN CIUDADANA	POLICIA	\$ -	\$ -	\$ -	\$ 76,823.64	\$ -	\$ -	\$ -	\$ 3,610.71	\$ -	\$ 3,841.18	\$ 16,004.93	\$ -	\$ 13,239.12	\$ 16,339.56	\$ -	\$ -	\$ 890.00	\$ 2,988.72	\$ 127,760.42
2440	SUBDIRECTOR A	21003	SUBDIRECCIÓN DE ATENCIÓN CIUDADANA	CONFIANZA	\$ -	\$ 80,119.08	\$ -	\$ -	\$ -	\$ -	\$ -	\$ -	\$ -	\$ 1,907.01	\$ 16,691.48	\$ -	\$ 252,127.92	\$ 15,542.64	\$ 7,719.00	\$ -	\$ 3,900.85	\$ 56,632.56	\$ 321,375.42
2441	POLICIA	20601	DIRECCIÓN DE SEGURIDAD PÚBLICA, VIALIDAD Y PROTECCIÓN CIUDADANA	POLICIA	\$ -	\$ -	\$ -	\$ 89,355.84	\$ -	\$ -	\$ -	\$ 4,199.72	\$ -	\$ 4,467.79	\$ 18,615.80	\$ -	\$ 13,239.12	\$ 15,054.60	\$ 6,117.48	\$ -	\$ 890.00	\$ 7,354.56	\$ 144,585.80
2442	TECNICO ARTESANAL	20701	DIRECCIÓN DE CULTURA Y TURISMO	BASE	\$ -	\$ -	\$ 71,939.76	\$ -	\$ -	\$ -	\$ 3,596.99	\$ -	\$ -	\$ 3,197.32	\$ 14,987.45	\$ -	\$ -	\$ 34,070.28	\$ 7,719.00	\$ 5,595.18	\$ 22,181.31	\$ 1,425.12	\$ 161,862.17
2443	POLICIA	20601	DIRECCIÓN DE SEGURIDAD PÚBLICA, VIALIDAD Y PROTECCIÓN CIUDADANA	POLICIA	\$ -	\$ -	\$ -	\$ 76,823.64	\$ -	\$ -	\$ -	\$ 3,610.71	\$ -	\$ 3,841.18	\$ 16,004.93	\$ -	\$ 13,239.12	\$ 16,339.56	\$ 6,117.48	\$ -	\$ 890.00	\$ 2,988.72	\$ 133,877.90
2444	OFICINISTA "A"	20101	DIRECCIÓN DE GOBIERNO	CONFIANZA	\$ -	\$ 53,834.52	\$ -	\$ -	\$ -	\$ -	\$ -	\$ 2,530.22	\$ -	\$ -	\$ 11,215.53	\$ -	\$ 9,334.80	\$ 21,037.32	\$ 6,117.48	\$ -	\$ 2,732.65	\$ -	\$ 106,802.51
2445	OFICINISTA "D"	20601	DIRECCIÓN DE SEGURIDAD PÚBLICA, VIALIDAD Y PROTECCIÓN CIUDADANA	POLICIA	\$ -	\$ -	\$ -	\$ 43,097.88	\$ -	\$ -	\$ -	\$ 2,025.60	\$ -	\$ 2,154.89	\$ 8,978.73	\$ -	\$ 2,365.68	\$ 27,048.72	\$ 7,719.00	\$ -	\$ 890.00	\$ -	\$ 94,280.50
2446	SELECCIONADOR DE BASURA	20403	SUBDIRECCIÓN DE LIMPIA	BASE	\$ -	\$ -	\$ 62,171.64	\$ -	\$ -	\$ -	\$ -	\$ -	\$ -	\$ 1,899.69	\$ 14,679.42	\$ 53,833.83	\$ -	\$ 33,552.00	\$ -	\$ 3,578.93	\$ 10,142.87	\$ 10,076.52	\$ 169,781.86
2447	MACHETERO	20403	SUBDIRECCIÓN DE LIMPIA	BASE	\$ -	\$ -	\$ 62,171.64	\$ -	\$ -	\$ -	\$ -	\$ -	\$ -	\$ 1,899.69	\$ 14,679.42	\$ 53,833.83	\$ -	\$ 33,552.00	\$ 6,117.48	\$ 3,578.93	\$ 9,842.87	\$ 10,076.52	\$ 175,599.34
2448	SECRETARIA "B"	20701	DIRECCIÓN DE CULTURA Y TURISMO	CONFIANZA	\$ -	\$ 60,465.24	\$ -	\$ -	\$ -	\$ -	\$ -	\$ 2,841.87	\$ -	\$ 2,183.47	\$ 12,596.93	\$ -	\$ 36,480.00	\$ 21,037.32	\$ -	\$ -	\$ 3,027.34	\$ -	\$ 138,632.16
2449	POLICIA	20601	DIRECCIÓN DE SEGURIDAD PÚBLICA, VIALIDAD Y PROTECCIÓN CIUDADANA	POLICIA	\$ -	\$ -	\$ -	\$ 89,355.84	\$ -	\$ -	\$ -	\$ 4,199.72	\$ -	\$ 4,467.79	\$ 18,615.80	\$ -	\$ 13,239.12	\$ 15,054.60	\$ 6,117.48	\$ -	\$ 890.00	\$ 7,354.56	\$ 144,585.80
2450	AUXILIAR DE COCINA	20502	SUBDIRECCIÓN DE EDUCACIÓN CIENCIA Y TECNOLOGÍA	CONFIANZA	\$ -	\$ 50,410.08	\$ -	\$ -	\$ -	\$ -	\$ 3,409.92	\$ 2,369.27	\$ -	\$ 1,820.36	\$ 10,502.10	\$ -	\$ 2,040.00	\$ 21,037.32	\$ -	\$ -	\$ 2,930.45	\$ -	\$ 94,513.51
2451	POLICIA 3o	20601	DIRECCIÓN DE SEGURIDAD PÚBLICA, VIALIDAD Y PROTECCIÓN CIUDADANA	POLICIA	\$ -	\$ -	\$ -	\$ 109,358.04	\$ -	\$ -	\$ -	\$ 5,139.83	\$ -	\$ 5,467.90	\$ 22,782.93	\$ -	\$ 16,256.16	\$ 15,054.60	\$ -	\$ -	\$ 890.00	\$ 10,637.52	\$ 164,311.93
2452	ASEADOR DE INODOROS	20201	TESORERÍA MUNICIPAL	BASE	\$ -	\$ -	\$ 63,062.76	\$ -	\$ -	\$ -	\$ -	\$ -	\$ -	\$ 1,926.92	\$ 14,889.82	\$ -	\$ -	\$ 33,610.08	\$ -	\$ 1,926.92	\$ 9,909.71	\$ 99.12	\$ 125,227.09
2453	INTENDENTE	20404	SUBDIRECCIÓN DE MERCADOS	BASE	\$ -	\$ -	\$ 62,171.64	\$ -	\$ -	\$ -	\$ -	\$ -	\$ -	\$ 2,000.52	\$ 14,679.42	\$ -	\$ -	\$ 33,552.00	\$ 7,719.00	\$ 2,871.58	\$ 10,292.87	\$ 8,340.48	\$ 124,946.55
2454	MEDICO	20405	SUBDIRECCIÓN DE CONTROL SANITARIO	CONFIANZA	\$ -	\$ 73,726.44	\$ -	\$ -	\$ -	\$ -	\$ -	\$ 3,465.14	\$ -	\$ -	\$ 15,359.68	\$ -	\$ 3,300.00	\$ 21,037.32	\$ -	\$ -	\$ 3,966.73	\$ 2,105.52	\$ 118,749.79
2455	ESPECIALISTA ADMVO. "B"	20206	SUBDIRECCIÓN DE CONTABILIDAD	CONFIANZA	\$ -	\$ 68,400.48	\$ -	\$ -	\$ -	\$ -	\$ -	\$ 3,214.82	\$ -	\$ 2,470.02	\$ 14,250.10	\$ -	\$ 3,060.00	\$ 21,037.32	\$ 7,719.00	\$ -	\$ 3,730.02	\$ 1,039.92	\$ 122,841.84
2456	BARRENDERO	20403	SUBDIRECCIÓN DE LIMPIA	BASE	\$ -	\$ -	\$ 62,171.64	\$ -	\$ -	\$ -	\$ -	\$ -	\$ -	\$ 1,726.99	\$ 14,679.42	\$ 59,043.56	\$ -	\$ 33,552.00	\$ -	\$ 1,874.71	\$ 9,842.87	\$ 10,076.52	\$ 172,814.66
2457	POLICIA	20601	DIRECCIÓN DE SEGURIDAD PÚBLICA, VIALIDAD Y PROTECCIÓN CIUDADANA	POLICIA	\$ -	\$ -	\$ -	\$ 89,355.84	\$ -	\$ -	\$ -	\$ 4,199.72	\$ -	\$ 4,467.79	\$ 18,615.80	\$ -	\$ 13,239.12	\$ 15,054.60	\$ -	\$ -	\$ 890.00	\$ 7,354.56	\$ 138,468.32
2458	AUXILIAR ADMINISTRATIVO	20402	SUBDIRECCIÓN DE IMAGEN URBANA Y CONSERVACIÓN	BASE	\$ -	\$ -	\$ 69,992.88	\$ -	\$ -	\$ -	\$ 3,499.64	\$ -	\$ -	\$ 3,025.72	\$ 16,137.25	\$ -	\$ -	\$ 33,882.12	\$ -	\$ -	\$ 17,456.32	\$ 1,213.20	\$ 142,780.73
2459	ESPECIALISTA ADMVO. "B"	20310	SUBDIRECCIÓN DE CONSTRUCCIÓN DE OBRA PÚBLICA	CONFIANZA	\$ -	\$ 68,400.48	\$ -	\$ -	\$ -	\$ -	\$ -	\$ 3,214.82	\$ -	\$ 2,470.02	\$ 14,250.10	\$ -	\$ 15,600.00	\$ 21,037.32	\$ -	\$ -	\$ 3,380.02	\$ 1,039.92	\$ 127,312.84
2460	COMANDANTE SUPERVISOR	20606	SUBDIRECCIÓN DE TRÁNSITO Y MOVILIDAD	TRANSITO	\$ -	\$ -	\$ 91,574.64	\$ -	\$ -	\$ -	\$ -	\$ 4,304.01	\$ -	\$ 2,289.37	\$ 19,078.05	\$ -	\$ 27,130.08	\$ 16,339.56	\$ -	\$ -	\$ 890.00	\$ 7,648.80	\$ 153,956.90
2461	POLICIA VIAL	20606	SUBDIRECCIÓN DE TRÁNSITO Y MOVILIDAD	TRANSITO	\$ -	\$ -	\$ 89,355.84	\$ -	\$ -	\$ -	\$ 4,199.72	\$ -	\$ 2,233.90	\$ 18,615.80	\$ -	\$ 13,239.12	\$ 15,054.60	\$ 7,719.00	\$ -	\$ -	\$ 890.00	\$ 7,354.56	\$ 143,953.42
2462	AGENTE	20606	SUBDIRECCIÓN DE TRÁNSITO Y MOVILIDAD	TRANSITO	\$ -	\$ -	\$ 76,823.64	\$ -	\$ -	\$ -	\$ 3,610.71	\$ -	\$ 1,920.59	\$ 16,004.93	\$ -	\$ 10,873.20	\$ 16,339.56	\$ -	\$ -	\$ 890.00	\$ 2,988.72	\$ 123,473.91	
2463	POLICIA	20601	DIRECCIÓN DE SEGURIDAD PÚBLICA, VIALIDAD Y PROTECCIÓN CIUDADANA	POLICIA	\$ -	\$ -	\$ -	\$ 76,823.64	\$ -	\$ -	\$ -	\$ 3,610.71	\$ -	\$ 3,841.18	\$ 16,004.93	\$ -	\$ 13,239.12	\$ 16,339.56	\$ -	\$ -	\$ 890.00	\$ 2,988.72	\$ 127,760.42
2464	POLICIA VIAL	20606	SUBDIRECCIÓN DE TRÁNSITO Y MOVILIDAD	TRANSITO	\$ -	\$ -	\$ 89,355.84	\$ -	\$ -	\$ -	\$ 4,199.72	\$ -	\$ 2,233.90	\$ 18,615.80	\$ -	\$ 13,239.12	\$ 15,054.60	\$ 6,117.48	\$ -	\$ -	\$ 890.00	\$ 7,354.56	\$ 142,351.90
2465	VELADOR	20403	SUBDIRECCIÓN DE LIMPIA	BASE	\$ -	\$ -	\$ 65,471.40	\$ -	\$ -	\$ -	\$ -	\$ -	\$ -	\$ 15,458.53	\$ -	\$ -	\$ 33,766.92	\$ 7,719.00	\$ -	\$ 15,802.36	\$ 582.24	\$ 137,635.96	
2466	BARRENDERO	20403	SUBDIRECCIÓN DE LIMPIA	BASE	\$ -	\$ -	\$ 62,171.64	\$ -	\$ -	\$ -	\$ -	\$ -	\$ -	\$ 14,679.42	\$ -	\$ -	\$ 33,552.00	\$ 6,117.48	\$ -	\$ 15,554.87	\$ 522.36	\$ 131,553.05	
2467	CHOFER	20801	DIRECCIÓN DE ADMINISTRACIÓN	BASE	\$ -	\$ -	\$ 74,744.40	\$ -	\$ -	\$ -	\$ -	\$ -	\$ -	\$ 17,647.98	\$ -	\$ -	\$ 34,370.64	\$ 6,117.48	\$ -	\$ 20,399.83	\$ 1,964.64	\$ 151,315.69	
2468	POLICIA 3o	20601	DIRECCIÓN DE SEGURIDAD PÚBLICA, VIALIDAD Y PROTECCIÓN CIUDADANA	POLICIA	\$ -	\$ -	\$ -	\$ 109,358.04	\$ -	\$ -	\$ -	\$ 5,139.83	\$ -	\$ 5,467.90	\$ 22,782.93	\$ -	\$ 16,256.16	\$ 15,054.60	\$ 7,719.00	\$ -	\$ 890.00	\$ 10,637.52	\$ 172,030.93
2469	MECANOGRAFA	10301	RÉGIDURÍAS	BASE	\$ -	\$ -	\$ 68,342.64	\$ -	\$ -	\$ -	\$ 3,417.13	\$ -	\$ -	\$ 3,037.45	\$ 14,238.05	\$ -	\$ -	\$ 33,722.52	\$ -	\$ 2,847.57	\$ 21,471.60	\$ 1,033.68	\$ 146,043.29
2470	POLICIA VIAL	20606	SUBDIRECCIÓN DE TRÁNSITO Y MOVILIDAD	TRANSITO	\$ -	\$ -	\$ 89,355.84	\$ -	\$ -	\$ -	\$ 4,199.72	\$ -	\$ 2,233.90	\$ 18,615.80	\$ -	\$ 13,239.12	\$ 15,054.60	\$ -	\$ -	\$ 890.00	\$ 7,354.56	\$ 136,234.42	
2471	BARRENDERO	20403	SUBDIRECCIÓN DE LIMPIA	BASE	\$ -	\$ -	\$ 62,171.64	\$ -	\$ -	\$ -	\$ 3,108.58	\$ -	\$ -	\$ 2,763.18	\$ 14,679.42	\$ 98,984.79	\$ -	\$ 33,552.00	\$ -	\$ 5,112.75	\$ 10,142.87	\$ 20,386.20	\$ 210,129.03
2472	POLICIA	20601	DIRECCIÓN DE SEGURIDAD PÚBLICA, VIALIDAD Y PROTECCIÓN CIUDADANA	POLICIA	\$ -	\$ -	\$ -	\$ 76,823.64	\$ -	\$ -	\$ -	\$ 3,610.71	\$ -	\$ 3,841.18	\$ 16,004.93	\$ -	\$ 13,239.12	\$ 16,339.56	\$ 7,719.00	\$ -	\$ 890.00	\$ 2,988.72	\$ 135,479.42
2473	JARDINERO	20801	DIRECCIÓN DE ADMINISTRACIÓN	BASE	\$ -	\$ -	\$ 64,713.24	\$ -	\$ -	\$ -	\$ -	\$ -	\$ -	\$ 13,481.93	\$ -	\$ -	\$ 33,371.64	\$ -	\$ -	\$ 16,339.08	\$ 638.88	\$ 127,267.01	
2474	CHOFER	20801	DIRECCIÓN DE ADMINISTRACIÓN	BASE	\$ -	\$ -	\$ 74,744.40	\$ -	\$ -	\$ -	\$ -	\$ -	\$ -	\$ 17,647.98	\$ -	\$ -	\$ 34,370.64	\$ 7,719.00	\$ -	\$ 20,399.83	\$ 1,964.64	\$ 152,917.21	
2475	BARRENDERO	20801	DIRECCIÓN DE ADMINISTRACIÓN	BASE	\$ -	\$ -	\$ 62,171.64	\$ -	\$ -	\$ -	\$ -	\$ -	\$ -	\$ 14,679.42	\$ -	\$ -	\$ 33,552.00	\$ -	\$ -	\$ 19,456.87	\$ -	\$ 129,859.93	
2476	BARRENDERO	20801	DIRECCIÓN DE ADMINISTRACIÓN	BASE	\$ -	\$ -	\$ 62,171.64	\$ -	\$ -	\$ -	\$ -	\$ -	\$ -	\$ 14,679.42	\$ -	\$ -	\$ 33,552.00	\$ 6,117.48	\$ -	\$ 19,456.87	\$ 174.12	\$ 135,803.29	
2477	INTENDENTE	20502	SUBDIRECCIÓN DE EDUCACIÓN CIENCIA Y TECNOLOGÍA	BASE	\$ -	\$ -	\$ 62,171.64	\$ -	\$ -	\$ -	\$ 3,108.58	\$ -	\$ -	\$ 2,590.49	\$ 14,679.42	\$ -	\$ -	\$ 33,552.00	\$ -	\$ -	\$ 18,880.37	\$ -	\$ 134,982.50

2478	MACHETERO	20801	DIRECCIÓN DE ADMINISTRACIÓN	BASE	\$ -	\$ -	\$ 62,171.64	\$ -	\$ -	\$ -	\$ -	\$ -	\$ -	\$ 14,679.42	\$ -	\$ -	\$ 33,552.00	\$ -	\$ -	\$ 19,456.87	\$ 5,673.24	\$ 124,186.69	
2479	JEFE DE DEPARTAMENTO B	20805	SUBDIRECCIÓN DE CONTROL DE LA GESTIÓN ADMINISTRATIVA	CONFIANZA	\$ -	\$ 68,652.48	\$ -	\$ -	\$ -	\$ -	\$ 3,226.67	\$ -	\$ 2,479.12	\$ 14,302.60	\$ -	\$ 106,068.72	\$ 15,542.64	\$ -	\$ -	\$ 3,391.22	\$ 22,004.16	\$ 191,659.29	
2480	POLICIA	20601	DIRECCIÓN DE SEGURIDAD PÚBLICA, VIALIDAD Y PROTECCIÓN CIUDADANA	POLICIA	\$ -	\$ -	\$ -	\$ 76,823.64	\$ -	\$ -	\$ -	\$ 3,610.71	\$ -	\$ 3,627.78	\$ 16,004.93	\$ -	\$ 13,239.12	\$ 16,339.56	\$ -	\$ -	\$ 890.00	\$ 2,988.72	\$ 127,547.02
2481	POLICIA	20601	DIRECCIÓN DE SEGURIDAD PÚBLICA, VIALIDAD Y PROTECCIÓN CIUDADANA	POLICIA	\$ -	\$ -	\$ -	\$ 89,355.84	\$ -	\$ -	\$ -	\$ 4,199.72	\$ -	\$ 4,467.79	\$ 18,615.80	\$ -	\$ 13,239.12	\$ 15,054.60	\$ -	\$ -	\$ 890.00	\$ 7,354.56	\$ 138,468.32
2482	POLICIA	20601	DIRECCIÓN DE SEGURIDAD PÚBLICA, VIALIDAD Y PROTECCIÓN CIUDADANA	POLICIA	\$ -	\$ -	\$ -	\$ 76,823.64	\$ -	\$ -	\$ -	\$ 3,610.71	\$ -	\$ 3,841.18	\$ 16,004.93	\$ -	\$ 13,239.12	\$ 16,339.56	\$ -	\$ -	\$ 890.00	\$ 2,988.72	\$ 127,760.42
2483	NINERA	20801	DIRECCIÓN DE ADMINISTRACIÓN	BASE	\$ -	\$ -	\$ 68,012.88	\$ -	\$ -	\$ -	\$ -	\$ -	\$ -	\$ 14,169.35	\$ -	\$ -	\$ 33,690.72	\$ -	\$ -	\$ 22,049.21	\$ 997.68	\$ 136,924.48	
2484	CHOFER	20801	DIRECCIÓN DE ADMINISTRACIÓN	BASE	\$ -	\$ -	\$ 74,744.40	\$ -	\$ -	\$ -	\$ -	\$ -	\$ -	\$ 17,647.98	\$ -	\$ -	\$ 34,370.64	\$ -	\$ -	\$ 20,399.83	\$ 1,964.64	\$ 145,198.21	
2485	VELADOR	20403	SUBDIRECCIÓN DE LIMPIA	BASE	\$ -	\$ -	\$ 68,012.88	\$ -	\$ -	\$ -	\$ 3,400.64	\$ -	\$ 2,833.87	\$ 14,169.35	\$ 48,143.08	\$ -	\$ 33,690.72	\$ -	\$ 5,478.85	\$ 18,135.21	\$ 10,294.32	\$ 183,570.29	
2486	POLICIA UNIDAD DE REACCION	20601	DIRECCIÓN DE SEGURIDAD PÚBLICA, VIALIDAD Y PROTECCIÓN CIUDADANA	POLICIA	\$ -	\$ -	\$ -	\$ 99,574.08	\$ -	\$ -	\$ -	\$ 4,679.98	\$ -	\$ 4,978.70	\$ 20,744.60	\$ -	\$ 14,812.32	\$ 15,054.60	\$ 6,117.48	\$ -	\$ 890.00	\$ 8,841.12	\$ 158,010.65
2487	POLICIA VIAL	20606	SUBDIRECCIÓN DE TRÁNSITO Y MOVILIDAD	TRANSITO	\$ -	\$ -	\$ -	\$ 89,355.84	\$ -	\$ -	\$ -	\$ 4,199.72	\$ -	\$ 2,233.90	\$ 18,615.80	\$ -	\$ 13,239.12	\$ 15,054.60	\$ 7,719.00	\$ -	\$ 890.00	\$ 7,354.56	\$ 143,953.42
2488	POLICIA VIAL	20606	SUBDIRECCIÓN DE TRÁNSITO Y MOVILIDAD	TRANSITO	\$ -	\$ -	\$ -	\$ 89,355.84	\$ -	\$ -	\$ -	\$ 4,199.72	\$ -	\$ 2,233.90	\$ 18,615.80	\$ -	\$ 13,239.12	\$ 15,054.60	\$ 6,117.48	\$ -	\$ 890.00	\$ 7,354.56	\$ 142,351.90
2489	POLICIA	20601	DIRECCIÓN DE SEGURIDAD PÚBLICA, VIALIDAD Y PROTECCIÓN CIUDADANA	POLICIA	\$ -	\$ -	\$ -	\$ 89,355.84	\$ -	\$ -	\$ -	\$ 4,199.72	\$ -	\$ 4,467.79	\$ 18,615.80	\$ -	\$ 13,239.12	\$ 15,054.60	\$ -	\$ -	\$ 890.00	\$ 7,354.56	\$ 138,468.32
2490	JARDINERO	20402	SUBDIRECCIÓN DE IMAGEN URBANA Y CONSERVACIÓN	BASE	\$ -	\$ -	\$ 62,171.64	\$ -	\$ -	\$ -	\$ -	\$ -	\$ -	\$ 1,899.69	\$ 14,679.42	\$ 24,312.05	\$ -	\$ 33,552.00	\$ -	\$ 3,578.93	\$ 19,405.37	\$ 3,809.16	\$ 155,789.94
2491	SECRETARIO PARTICULAR	10101	PRESIDENCIA MUNICIPAL	CONFIANZA	\$ -	\$ 88,347.00	\$ -	\$ -	\$ -	\$ -	\$ -	\$ 4,152.31	\$ -	\$ 3,190.31	\$ 18,405.63	\$ -	\$ 3,480.00	\$ 21,037.32	\$ -	\$ -	\$ 4,616.53	\$ 6,698.64	\$ 136,530.46
2492	POLICIA	20601	DIRECCIÓN DE SEGURIDAD PÚBLICA, VIALIDAD Y PROTECCIÓN CIUDADANA	POLICIA	\$ -	\$ -	\$ -	\$ 89,355.84	\$ -	\$ -	\$ -	\$ 4,199.72	\$ -	\$ 4,467.79	\$ 18,615.80	\$ -	\$ 13,239.12	\$ 15,054.60	\$ 7,719.00	\$ -	\$ 890.00	\$ 7,354.56	\$ 146,187.32
2493	OFICINISTA "A"	20807	SUBDIRECCIÓN DE PATRIMONIO Y MANTENIMIENTO DE BIENES MUEBLES	CONFIANZA	\$ -	\$ 53,834.52	\$ -	\$ -	\$ -	\$ -	\$ 3,224.04	\$ 2,530.22	\$ -	\$ 1,944.02	\$ 11,215.53	\$ -	\$ 34,800.00	\$ 21,037.32	\$ 7,719.00	\$ -	\$ 2,732.65	\$ -	\$ 139,037.30
2494	EMPLEADO DE CUADRILLA MOVIL "A"	20801	DIRECCIÓN DE ADMINISTRACIÓN	BASE	\$ -	\$ -	\$ 64,481.88	\$ -	\$ -	\$ -	\$ -	\$ -	\$ -	\$ -	\$ 15,224.89	\$ -	\$ -	\$ 33,702.48	\$ 7,719.00	\$ -	\$ 19,630.14	\$ 482.88	\$ 140,275.51
2495	OPERADOR DE GRUA ALUMB.PUB.	20801	DIRECCIÓN DE ADMINISTRACIÓN	BASE	\$ -	\$ -	\$ 93,026.64	\$ -	\$ -	\$ -	\$ -	\$ -	\$ -	\$ 21,964.62	\$ -	\$ -	\$ 35,561.04	\$ 7,719.00	\$ -	\$ 21,771.00	\$ 6,597.60	\$ 173,444.70	
2496	VELADOR	20801	DIRECCIÓN DE ADMINISTRACIÓN	BASE	\$ -	\$ -	\$ 68,012.88	\$ -	\$ -	\$ -	\$ -	\$ -	\$ -	\$ 14,169.35	\$ -	\$ -	\$ 33,690.72	\$ -	\$ -	\$ 19,851.21	\$ 997.68	\$ 134,726.48	
2497	POLICIA VIAL	20606	SUBDIRECCIÓN DE TRÁNSITO Y MOVILIDAD	TRANSITO	\$ -	\$ -	\$ -	\$ 89,355.84	\$ -	\$ -	\$ -	\$ 4,199.72	\$ -	\$ 2,233.90	\$ 18,615.80	\$ -	\$ 13,239.12	\$ 15,054.60	\$ -	\$ -	\$ 890.00	\$ 7,354.56	\$ 136,234.42
2498	POLICIA	20601	DIRECCIÓN DE SEGURIDAD PÚBLICA, VIALIDAD Y PROTECCIÓN CIUDADANA	POLICIA	\$ -	\$ -	\$ -	\$ 89,355.84	\$ -	\$ -	\$ -	\$ 4,199.72	\$ -	\$ 4,467.79	\$ 18,615.80	\$ -	\$ 13,239.12	\$ 15,054.60	\$ 7,719.00	\$ -	\$ 890.00	\$ 7,354.56	\$ 146,187.32
2499	MECANOGRAFA	20802	SUBDIRECCIÓN DE RECURSOS HUMANOS	BASE	\$ -	\$ -	\$ 68,342.64	\$ -	\$ -	\$ -	\$ 3,417.13	\$ -	\$ -	\$ 2,657.77	\$ 14,238.05	\$ -	\$ -	\$ 33,722.52	\$ -	\$ 2,427.75	\$ 18,169.10	\$ 516.84	\$ 142,458.13
2500	BARRENDERO	20403	SUBDIRECCIÓN DE LIMPIA	BASE	\$ -	\$ -	\$ 62,171.64	\$ -	\$ -	\$ -	\$ 3,108.58	\$ -	\$ -	\$ 2,245.09	\$ 14,679.42	\$ 53,833.83	\$ -	\$ 33,552.00	\$ -	\$ 3,749.36	\$ 10,142.87	\$ 10,076.52	\$ 173,406.27
2501	ANALISTA "B"	20601	DIRECCIÓN DE SEGURIDAD PÚBLICA, VIALIDAD Y PROTECCIÓN CIUDADANA	POLICIA	\$ -	\$ -	\$ -	\$ 58,706.88	\$ -	\$ -	\$ -	\$ 2,759.22	\$ -	\$ 2,935.34	\$ 12,230.60	\$ -	\$ 2,365.68	\$ 27,048.72	\$ -	\$ -	\$ 890.00	\$ -	\$ 106,936.45
2502	CHOFER	20801	DIRECCIÓN DE ADMINISTRACIÓN	BASE	\$ -	\$ -	\$ 74,744.40	\$ -	\$ -	\$ -	\$ -	\$ -	\$ -	\$ 17,647.98	\$ -	\$ -	\$ 34,370.64	\$ -	\$ -	\$ 20,399.83	\$ 1,964.64	\$ 145,198.21	
2503	INTENDENTE	20806	SUBDIRECCIÓN DE RECURSOS MATERIALES Y SERVICIOS GENERALES	BASE	\$ -	\$ -	\$ 62,171.64	\$ -	\$ -	\$ -	\$ 3,108.58	\$ -	\$ -	\$ 2,417.79	\$ 14,679.42	\$ -	\$ -	\$ 33,552.00	\$ 7,719.00	\$ 2,245.02	\$ 9,842.87	\$ 2.16	\$ 135,734.15
2504	AUXILIAR UNIVERSAL DE OFICINA	20705	SUBDIRECCIÓN DE TURISMO	BASE	\$ -	\$ -	\$ 72,831.00	\$ -	\$ -	\$ -	\$ -	\$ -	\$ -	\$ 2,225.39	\$ 16,791.59	\$ -	\$ -	\$ 34,156.56	\$ 7,719.00	\$ -	\$ 17,384.94	\$ 1,522.08	\$ 149,586.41
2505	AUXILIAR DE ALMACEN	20806	SUBDIRECCIÓN DE RECURSOS MATERIALES Y SERVICIOS GENERALES	BASE	\$ -	\$ -	\$ 68,342.64	\$ -	\$ -	\$ -	\$ 3,417.13	\$ -	\$ -	\$ 3,037.45	\$ 14,238.05	\$ -	\$ -	\$ 33,722.52	\$ -	\$ 3,796.81	\$ 21,421.60	\$ 1,033.68	\$ 146,942.52
2506	TAQUIMECANOGRAFA	20301	DIRECCIÓN DE DESARROLLO URBANO, OBRAS PÚBLICAS Y MEDIO AMBIENTE	BASE	\$ -	\$ -	\$ 71,939.76	\$ -	\$ -	\$ -	\$ 3,596.99	\$ -	\$ -	\$ 3,037.45	\$ 14,987.45	\$ -	\$ -	\$ 34,070.28	\$ -	\$ 5,695.36	\$ 18,878.81	\$ 1,059.84	\$ 151,146.26
2507	EDUCADORA	20502	SUBDIRECCIÓN DE EDUCACIÓN CIENCIA Y TECNOLOGÍA	BASE	\$ -	\$ -	\$ 71,939.76	\$ -	\$ -	\$ -	\$ 3,596.99	\$ -	\$ -	\$ 2,597.82	\$ 14,987.45	\$ -	\$ -	\$ 34,070.28	\$ 6,117.48	\$ -	\$ 21,416.31	\$ 1,425.12	\$ 153,300.97
2508	POLICIA VIAL	20606	SUBDIRECCIÓN DE TRÁNSITO Y MOVILIDAD	TRANSITO	\$ -	\$ -	\$ -	\$ 89,355.84	\$ -	\$ -	\$ -	\$ 4,199.72	\$ -	\$ 2,233.90	\$ 18,615.80	\$ -	\$ 13,239.12	\$ 15,054.60	\$ -	\$ -	\$ 890.00	\$ 7,354.56	\$ 136,234.42
2509	JEFE DE DEPARTAMENTO A	20203	SUBDIRECCIÓN DE INGRESOS	CONFIANZA	\$ -	\$ 68,652.48	\$ -	\$ -	\$ -	\$ -	\$ 3,226.67	\$ -	\$ 2,288.42	\$ 14,302.60	\$ -	\$ 106,068.72	\$ 15,542.64	\$ -	\$ -	\$ 3,391.22	\$ 22,004.16	\$ 191,468.58	
2510	POLICIA	20601	DIRECCIÓN DE SEGURIDAD PÚBLICA, VIALIDAD Y PROTECCIÓN CIUDADANA	POLICIA	\$ -	\$ -	\$ -	\$ 76,823.64	\$ -	\$ -	\$ -	\$ 3,610.71	\$ -	\$ 3,841.18	\$ 16,004.93	\$ -	\$ 13,239.12	\$ 16,339.56	\$ -	\$ -	\$ 890.00	\$ 2,988.72	\$ 127,760.42
2511	CHOFER	20801	DIRECCIÓN DE ADMINISTRACIÓN	BASE	\$ -	\$ -	\$ 74,744.40	\$ -	\$ -	\$ -	\$ -	\$ -	\$ -	\$ 17,647.98	\$ -	\$ -	\$ 34,370.64	\$ -	\$ -	\$ 20,399.83	\$ 1,964.64	\$ 145,198.21	
2512	EMPLEADO DE CUADRILLA MOVIL "A"	20801	DIRECCIÓN DE ADMINISTRACIÓN	BASE	\$ -	\$ -	\$ 64,481.88	\$ -	\$ -	\$ -	\$ -	\$ -	\$ -	\$ -	\$ 15,224.89	\$ -	\$ -	\$ 33,702.48	\$ -	\$ -	\$ 19,630.14	\$ 482.88	\$ 132,556.51
2513	BARRENDERO	20801	DIRECCIÓN DE ADMINISTRACIÓN	BASE	\$ -	\$ -	\$ 62,171.64	\$ -	\$ -	\$ -	\$ -	\$ -	\$ -	\$ -	\$ 14,679.42	\$ -	\$ -	\$ 33,552.00	\$ -	\$ -	\$ 19,456.87	\$ 174.12	\$ 129,685.81
2514	MACHETERO	20801	DIRECCIÓN DE ADMINISTRACIÓN	BASE	\$ -	\$ -	\$ 62,171.64	\$ -	\$ -	\$ -	\$ -	\$ -	\$ -	\$ 14,679.42	\$ -	\$ -	\$ 33,552.00	\$ 7,719.00	\$ -	\$ 19,456.87	\$ 9,422.28	\$ 128,156.65	
2515	MACHETERO	20801	DIRECCIÓN DE ADMINISTRACIÓN	BASE	\$ -	\$ -	\$ 62,171.64	\$ -	\$ -	\$ -	\$ -	\$ -	\$ -	\$ 14,679.42	\$ -	\$ -	\$ 33,552.00	\$ -	\$ -	\$ 19,456.87	\$ 9,422.28	\$ 120,437.65	
2516	BARRENDERO	20801	DIRECCIÓN DE ADMINISTRACIÓN	BASE	\$ -	\$ -	\$ 62,171.64	\$ -	\$ -	\$ -	\$ -	\$ -	\$ -	\$ 14,679.42	\$ -	\$ -	\$ 33,552.00	\$ 6,117.48	\$ -	\$ 19,456.87	\$ 174.12	\$ 135,803.29	
2517	POLICIA	20601	DIRECCIÓN DE SEGURIDAD PÚBLICA, VIALIDAD Y PROTECCIÓN CIUDADANA	POLICIA	\$ -	\$ -	\$ -	\$ 76,823.64	\$ -	\$ -	\$ -	\$ 3,610.71	\$ -	\$ 3,841.18	\$ 16,004.93	\$ -	\$ 13,239.12	\$ 16,339.56	\$ -	\$ -	\$ 890.00	\$ 2,988.72	\$ 127,760.42

2518	ANALISTA	20807	SUBDIRECCIÓN DE PATRIMONIO Y MANTENIMIENTO DE BIENES MUEBLES	CONFIANZA	\$ -	\$ 73,726.44	\$ -	\$ -	\$ -	\$ -	\$ 3,108.60	\$ 3,465.14	\$ -	\$ 2,662.34	\$ 15,359.68	\$ -	\$ 40,800.00	\$ 21,037.32	\$ -	\$ -	\$ 3,616.73	\$ 2,105.52	\$ 161,670.73		
2519	EMPLEADO DE CUADRILLA MOVIL"A"	20801	DIRECCIÓN DE ADMINISTRACIÓN	BASE	\$ -	\$ -	\$ 64,481.88	\$ -	\$ -	\$ -	\$ -	\$ -	\$ -	\$ -	\$ 15,224.89	\$ -	\$ -	\$ 33,702.48	\$ -	\$ -	\$ 19,630.14	\$ 482.88	\$ 132,556.51		
2520	CHOFER	20801	DIRECCIÓN DE ADMINISTRACIÓN	BASE	\$ -	\$ -	\$ 74,744.40	\$ -	\$ -	\$ -	\$ -	\$ -	\$ -	\$ -	\$ 17,647.98	\$ -	\$ -	\$ 34,370.64	\$ -	\$ -	\$ 20,399.83	\$ 1,964.64	\$ 145,198.21		
2521	BARRENDERO	20801	DIRECCIÓN DE ADMINISTRACIÓN	BASE	\$ -	\$ -	\$ 62,171.64	\$ -	\$ -	\$ -	\$ -	\$ -	\$ -	\$ -	\$ 14,679.42	\$ -	\$ -	\$ 33,552.00	\$ -	\$ -	\$ 19,456.87	\$ 174.12	\$ 129,685.81		
2522	CHOFER	20801	DIRECCIÓN DE ADMINISTRACIÓN	BASE	\$ -	\$ -	\$ 74,744.40	\$ -	\$ -	\$ -	\$ -	\$ -	\$ -	\$ -	\$ 17,647.98	\$ -	\$ -	\$ 34,370.64	\$ -	\$ -	\$ 20,399.83	\$ 1,964.64	\$ 145,198.21		
2523	CHOFER	20801	DIRECCIÓN DE ADMINISTRACIÓN	BASE	\$ -	\$ -	\$ 74,744.40	\$ -	\$ -	\$ -	\$ -	\$ -	\$ -	\$ -	\$ 17,647.98	\$ -	\$ -	\$ 34,370.64	\$ 6,117.48	\$ -	\$ 20,399.83	\$ 1,964.64	\$ 151,315.69		
2524	MECANOGRAFA	20401	DIRECCIÓN DE SERVICIOS MUNICIPALES	BASE	\$ -	\$ -	\$ 68,342.76	\$ -	\$ -	\$ -	\$ -	\$ -	\$ -	\$ -	\$ 16,136.49	\$ -	\$ -	\$ 33,178.92	\$ -	\$ -	\$ 19,919.71	\$ 1,033.68	\$ 136,544.19		
2525	POLICIA VIAL	20606	SUBDIRECCIÓN DE TRÁNSITO Y MOVILIDAD	TRANSITO	\$ -	\$ -	\$ -	\$ 89,355.84	\$ -	\$ -	\$ -	\$ 4,199.72	\$ -	\$ 2,233.90	\$ 18,615.80	\$ -	\$ 13,239.12	\$ 15,054.60	\$ -	\$ -	\$ 890.00	\$ 7,354.56	\$ 136,234.42		
2526	NOTIFICADOR	20203	SUBDIRECCIÓN DE INGRESOS	BASE	\$ -	\$ -	\$ 69,992.88	\$ -	\$ -	\$ -	\$ 3,499.64	\$ -	\$ -	\$ 3,110.79	\$ 14,581.85	\$ -	\$ -	\$ 33,882.00	\$ -	\$ -	\$ 18,678.71	\$ 1,213.20	\$ 142,532.68		
2527	VERIFICADOR	50201	COMITÉ MUNICIPAL DEL SISTEMA PARA EL DESARROLLO INTEGRAL DE LA FAMILIA	BASE	\$ -	\$ -	\$ 74,018.76	\$ -	\$ -	\$ -	\$ 3,700.94	\$ -	\$ -	\$ 3,289.72	\$ 17,065.44	\$ -	\$ -	\$ 34,271.28	\$ -	\$ 4,112.12	\$ 17,780.62	\$ 2,137.20	\$ 152,101.68		
2528	POLICIA	20601	DIRECCIÓN DE SEGURIDAD PÚBLICA, VIALIDAD Y PROTECCIÓN CIUDADANA	POLICIA	\$ -	\$ -	\$ -	\$ 89,355.84	\$ -	\$ -	\$ -	\$ 4,199.72	\$ -	\$ 4,467.79	\$ 18,615.80	\$ -	\$ 13,239.12	\$ 15,054.60	\$ -	\$ -	\$ 890.00	\$ 7,354.56	\$ 138,468.32		
2529	EMPLEADO DE CUADRILLA MOVIL"A"	20801	DIRECCIÓN DE ADMINISTRACIÓN	BASE	\$ -	\$ -	\$ 64,481.88	\$ -	\$ -	\$ -	\$ -	\$ -	\$ -	\$ -	\$ 15,224.89	\$ -	\$ -	\$ 33,702.48	\$ -	\$ -	\$ 19,630.14	\$ 482.88	\$ 132,556.51		
2530	ELECTRICISTA DE ALUMB. PUB.	20801	DIRECCIÓN DE ADMINISTRACIÓN	BASE	\$ -	\$ -	\$ 81,048.12	\$ -	\$ -	\$ -	\$ -	\$ -	\$ -	\$ -	\$ 19,136.36	\$ -	\$ -	\$ 34,781.04	\$ -	\$ -	\$ 20,872.61	\$ 2,595.84	\$ 153,242.29		
2531	BARRENDERO	20404	SUBDIRECCIÓN DE MERCADOS	BASE	\$ -	\$ -	\$ 62,171.64	\$ -	\$ -	\$ -	\$ -	\$ -	\$ -	\$ -	\$ 2,072.39	\$ 14,679.42	\$ 48,624.11	\$ -	\$ -	\$ 33,552.00	\$ 7,719.00	\$ 2,897.22	\$ 9,842.87	\$ 8,833.32	\$ 172,725.32
2532	BARRENDERO	20801	DIRECCIÓN DE ADMINISTRACIÓN	BASE	\$ -	\$ -	\$ 62,171.64	\$ -	\$ -	\$ -	\$ -	\$ -	\$ -	\$ -	\$ 14,679.42	\$ -	\$ -	\$ 33,552.00	\$ -	\$ -	\$ 19,456.87	\$ 174.12	\$ 129,685.81		
2533	AYUDANTE ADMINISTRATIVO	20203	SUBDIRECCIÓN DE INGRESOS	BASE	\$ -	\$ -	\$ 73,920.12	\$ -	\$ -	\$ -	\$ 3,696.01	\$ -	\$ -	\$ 3,285.34	\$ 15,400.03	\$ -	\$ -	\$ 34,261.56	\$ -	\$ 6,570.79	\$ 22,384.85	\$ 2,126.40	\$ 157,392.28		
2534	AYUDANTE ADMINISTRATIVO	20203	SUBDIRECCIÓN DE INGRESOS	BASE	\$ -	\$ -	\$ 73,920.12	\$ -	\$ -	\$ -	\$ 3,696.01	\$ -	\$ -	\$ 3,285.34	\$ 15,400.03	\$ -	\$ -	\$ 34,261.56	\$ 7,719.00	\$ 6,570.79	\$ 18,782.35	\$ 2,126.40	\$ 161,508.78		
2535	POLICIA	20601	DIRECCIÓN DE SEGURIDAD PÚBLICA, VIALIDAD Y PROTECCIÓN CIUDADANA	POLICIA	\$ -	\$ -	\$ -	\$ 89,355.84	\$ -	\$ -	\$ -	\$ 4,199.72	\$ -	\$ 4,467.79	\$ 18,615.80	\$ -	\$ 13,239.12	\$ 15,054.60	\$ -	\$ -	\$ 890.00	\$ 7,354.56	\$ 138,468.32		
2536	INTENDENTE	20301	DIRECCIÓN DE DESARROLLO URBANO, OBRAS PÚBLICAS Y MEDIO AMBIENTE	BASE	\$ -	\$ -	\$ 62,171.64	\$ -	\$ -	\$ -	\$ -	\$ -	\$ -	\$ 1,726.99	\$ 14,679.42	\$ -	\$ -	\$ 33,552.00	\$ -	\$ -	\$ 9,842.87	\$ -	\$ 121,972.92		
2537	BARRENDERO	20801	DIRECCIÓN DE ADMINISTRACIÓN	BASE	\$ -	\$ -	\$ 62,171.64	\$ -	\$ -	\$ -	\$ -	\$ -	\$ -	\$ -	\$ 14,679.42	\$ -	\$ -	\$ 33,552.00	\$ -	\$ -	\$ 19,456.87	\$ -	\$ 129,859.93		
2538	CHOFER	20801	DIRECCIÓN DE ADMINISTRACIÓN	BASE	\$ -	\$ -	\$ 74,744.40	\$ -	\$ -	\$ -	\$ -	\$ -	\$ -	\$ -	\$ 17,647.98	\$ -	\$ -	\$ 34,370.64	\$ -	\$ -	\$ 20,399.83	\$ 1,964.64	\$ 145,198.21		
2539	AUXILIAR ADMINISTRATIVO	20304	SUBDIRECCIÓN DE PLANEACIÓN URBANA Y LICENCIAS	BASE	\$ -	\$ -	\$ 69,992.88	\$ -	\$ -	\$ -	\$ -	\$ -	\$ -	\$ -	\$ 16,526.10	\$ -	\$ -	\$ 33,286.32	\$ -	\$ -	\$ 20,043.47	\$ 959.40	\$ 138,889.36		
2540	POLICIA	20601	DIRECCIÓN DE SEGURIDAD PÚBLICA, VIALIDAD Y PROTECCIÓN CIUDADANA	POLICIA	\$ -	\$ -	\$ -	\$ 89,355.84	\$ -	\$ -	\$ -	\$ 4,199.72	\$ -	\$ 4,467.79	\$ 18,615.80	\$ -	\$ 13,239.12	\$ 15,054.60	\$ -	\$ -	\$ 890.00	\$ 7,354.56	\$ 138,468.32		
2541	COBRADOR	20203	SUBDIRECCIÓN DE INGRESOS	CONFIANZA	\$ -	\$ 57,475.92	\$ -	\$ -	\$ -	\$ -	\$ -	\$ 2,701.37	\$ -	\$ 2,075.52	\$ 11,974.15	\$ -	\$ 36,000.00	\$ 21,037.32	\$ 7,719.00	\$ -	\$ 3,244.49	\$ -	\$ 142,227.76		
2542	EDUCADORA	20502	SUBDIRECCIÓN DE EDUCACIÓN CIENCIA Y TECNOLOGÍA	BASE	\$ -	\$ -	\$ 71,939.76	\$ -	\$ -	\$ -	\$ 3,596.99	\$ -	\$ -	\$ 2,797.66	\$ 14,987.45	\$ -	\$ -	\$ 34,070.28	\$ -	\$ -	\$ 22,331.31	\$ 712.56	\$ 149,010.88		
2543	INSPECTOR (UNID. INSPECCION)	20902	SUBDIRECCIÓN DE NORMATIVIDAD Y REGULACIÓN DE LA ACTIVIDAD EMPRESARIAL	CONFIANZA	\$ -	\$ 58,889.28	\$ -	\$ -	\$ -	\$ -	\$ -	\$ 2,767.80	\$ -	\$ 2,126.56	\$ 12,268.60	\$ -	\$ 2,580.00	\$ 21,037.32	\$ -	\$ -	\$ 2,957.30	\$ -	\$ 102,626.85		
2544	POLICIA VIAL	20606	SUBDIRECCIÓN DE TRÁNSITO Y MOVILIDAD	TRANSITO	\$ -	\$ -	\$ -	\$ 89,355.84	\$ -	\$ -	\$ -	\$ 4,199.72	\$ -	\$ 2,233.90	\$ 18,615.80	\$ -	\$ 13,239.12	\$ 15,054.60	\$ -	\$ -	\$ 890.00	\$ 7,354.56	\$ 136,234.42		
2545	POLICIA	20601	DIRECCIÓN DE SEGURIDAD PÚBLICA, VIALIDAD Y PROTECCIÓN CIUDADANA	POLICIA	\$ -	\$ -	\$ -	\$ 89,355.84	\$ -	\$ -	\$ -	\$ 4,199.72	\$ -	\$ 4,467.79	\$ 18,615.80	\$ -	\$ 13,239.12	\$ 15,054.60	\$ -	\$ -	\$ 890.00	\$ 7,354.56	\$ 138,468.32		
2546	POLICIA	20601	DIRECCIÓN DE SEGURIDAD PÚBLICA, VIALIDAD Y PROTECCIÓN CIUDADANA	POLICIA	\$ -	\$ -	\$ -	\$ 89,355.84	\$ -	\$ -	\$ -	\$ 4,199.72	\$ -	\$ 4,467.79	\$ 18,615.80	\$ -	\$ 13,239.12	\$ 15,054.60	\$ 7,719.00	\$ -	\$ 890.00	\$ 7,354.56	\$ 146,187.32		
2547	CONSERJE	20801	DIRECCIÓN DE ADMINISTRACIÓN	BASE	\$ -	\$ -	\$ 68,012.88	\$ -	\$ -	\$ -	\$ -	\$ -	\$ -	\$ -	\$ 14,169.35	\$ -	\$ -	\$ 33,690.72	\$ -	\$ -	\$ 8,390.21	\$ 997.68	\$ 123,265.48		
2548	POLICIA	20601	DIRECCIÓN DE SEGURIDAD PÚBLICA, VIALIDAD Y PROTECCIÓN CIUDADANA	POLICIA	\$ -	\$ -	\$ -	\$ 89,355.84	\$ -	\$ -	\$ -	\$ 4,199.72	\$ -	\$ 4,467.79	\$ 18,615.80	\$ -	\$ 13,239.12	\$ 15,054.60	\$ -	\$ -	\$ 890.00	\$ 7,354.56	\$ 138,468.32		
2549	INTENDENTE	20701	DIRECCIÓN DE CULTURA Y TURISMO	BASE	\$ -	\$ -	\$ 64,746.00	\$ -	\$ -	\$ -	\$ -	\$ -	\$ -	\$ -	\$ 14,927.55	\$ -	\$ -	\$ 33,375.00	\$ -	\$ -	\$ 16,007.65	\$ 642.24	\$ 128,413.96		
2550	POLICIA 2o.	20601	DIRECCIÓN DE SEGURIDAD PÚBLICA, VIALIDAD Y PROTECCIÓN CIUDADANA	POLICIA	\$ -	\$ -	\$ -	\$ 78,044.64	\$ -	\$ -	\$ -	\$ 3,668.10	\$ -	\$ 3,902.23	\$ 16,259.30	\$ -	\$ 13,239.12	\$ 16,339.56	\$ 7,719.00	\$ -	\$ 890.00	\$ 3,121.68	\$ 136,940.27		
2551	JARDINERO	20402	SUBDIRECCIÓN DE IMAGEN URBANA Y CONSERVACIÓN	BASE	\$ -	\$ -	\$ 62,171.64	\$ -	\$ -	\$ -	\$ -	\$ -	\$ -	\$ 1,899.69	\$ 14,679.42	\$ 53,833.83	\$ -	\$ -	\$ 33,552.00	\$ -	\$ 3,578.93	\$ 10,142.87	\$ 8,833.32	\$ 171,025.06	
2552	INTENDENTE	20801	DIRECCIÓN DE ADMINISTRACIÓN	BASE	\$ -	\$ -	\$ 62,171.64	\$ -	\$ -	\$ -	\$ -	\$ -	\$ -	\$ -	\$ 14,679.42	\$ -	\$ -	\$ 33,552.00	\$ 7,719.00	\$ -	\$ 19,456.87	\$ -	\$ 137,578.93		
2553	MACHETERO	20403	SUBDIRECCIÓN DE LIMPIA	BASE	\$ -	\$ -	\$ 62,171.64	\$ -	\$ -	\$ -	\$ 3,108.58	\$ -	\$ -	\$ 2,590.49	\$ 14,679.42	\$ 116,350.54	\$ -	\$ -	\$ 33,552.00	\$ 7,719.00	\$ 4,942.34	\$ 10,142.87	\$ 15,938.88	\$ 239,317.99	
2554	SUB-OFICIAL	20601	DIRECCIÓN DE SEGURIDAD PÚBLICA, VIALIDAD Y PROTECCIÓN CIUDADANA	POLICIA	\$ -	\$ -	\$ -	\$ 90,683.52	\$ -	\$ -	\$ -	\$ 4,262.13	\$ -	\$ 4,534.18	\$ 18,892.40	\$ -	\$ 13,689.84	\$ 16,339.56	\$ -	\$ -	\$ 890.00	\$ 7,520.40	\$ 141,771.22		
2555	POLICIA	20601	DIRECCIÓN DE SEGURIDAD PÚBLICA, VIALIDAD Y PROTECCIÓN CIUDADANA	POLICIA	\$ -	\$ -	\$ -	\$ 89,355.84	\$ -	\$ -	\$ -	\$ 4,199.72	\$ -	\$ 4,467.79	\$ 18,615.80	\$ -	\$ 13,239.12	\$ 15,054.60	\$ 7,719.00	\$ -	\$ 890.00	\$ 7,354.56	\$ 146,187.32		
2556	ARRIERO	20403	SUBDIRECCIÓN DE LIMPIA	BASE	\$ -	\$ -	\$ 62,171.64	\$ -	\$ -	\$ -	\$ 3,108.58	\$ -	\$ -	\$ 2,763.18	\$ 14,679.42	\$ 97,248.21	\$ -	\$ -	\$ 33,552.00	\$ -	\$ 5,283.19	\$ 10,142.87	\$ 15,938.88	\$ 213,010.22	
2557	MECANOGRAFA	10101	PRESIDENCIA MUNICIPAL	BASE	\$ -	\$ -	\$ 68,342.76	\$ -	\$ -	\$ -	\$ -	\$ -	\$ -	\$ -	\$ 16,136.49	\$ -	\$ -	\$ 33,178.92	\$ 6,117.48	\$ -	\$ 19,919.71	\$ 1,033.68	\$ 142,661.67		

2598	POLICIA	20601	DIRECCIÓN DE SEGURIDAD PÚBLICA, VIALIDAD Y PROTECCIÓN CIUDADANA	POLICIA	\$ -	\$ -	\$ -	\$ 89,355.84	\$ -	\$ -	\$ -	\$ 4,199.72	\$ -	\$ 4,467.79	\$ 18,615.80	\$ -	\$ 13,239.12	\$ 15,054.60	\$ 7,719.00	\$ -	\$ 890.00	\$ 7,354.56	\$ 146,187.32
2599	BARRENDERO	20801	DIRECCIÓN DE ADMINISTRACIÓN	BASE	\$ -	\$ -	\$ 62,171.64	\$ -	\$ -	\$ -	\$ -	\$ -	\$ -	\$ 14,679.42	\$ -	\$ -	\$ 33,552.00	\$ 7,719.00	\$ -	\$ 19,456.87	\$ 174.12	\$ 137,404.81	
2600	POLICIA	20601	DIRECCIÓN DE SEGURIDAD PÚBLICA, VIALIDAD Y PROTECCIÓN CIUDADANA	POLICIA	\$ -	\$ -	\$ -	\$ 76,823.64	\$ -	\$ -	\$ -	\$ 3,610.71	\$ -	\$ 3,841.18	\$ 16,004.93	\$ -	\$ 13,239.12	\$ 16,339.56	\$ 7,719.00	\$ -	\$ 890.00	\$ 2,988.72	\$ 135,479.42
2601	POLICIA	20601	DIRECCIÓN DE SEGURIDAD PÚBLICA, VIALIDAD Y PROTECCIÓN CIUDADANA	POLICIA	\$ -	\$ -	\$ -	\$ 76,823.64	\$ -	\$ -	\$ -	\$ 3,610.71	\$ -	\$ 3,841.18	\$ 16,004.93	\$ -	\$ 13,239.12	\$ 16,339.56	\$ 7,719.00	\$ -	\$ 890.00	\$ 2,988.72	\$ 135,479.42
2602	VELADOR	20404	SUBDIRECCIÓN DE MERCADOS	BASE	\$ -	\$ -	\$ 65,471.40	\$ -	\$ -	\$ -	\$ -	\$ -	\$ 2,182.38	\$ 15,458.53	\$ 43,888.88	\$ -	\$ 33,766.92	\$ 7,719.00	\$ 3,948.42	\$ 10,620.36	\$ 7,881.24	\$ 175,174.64	
2603	MACHETERO	20403	SUBDIRECCIÓN DE LIMPIA	BASE	\$ -	\$ -	\$ 62,171.64	\$ -	\$ -	\$ -	\$ -	\$ -	\$ 1,899.69	\$ 14,679.42	\$ 93,775.06	\$ -	\$ 33,552.00	\$ 7,719.00	\$ 3,578.93	\$ 10,142.87	\$ 15,938.88	\$ 211,579.73	
2604	AUXILIAR DE TRABAJO SOCIAL	10301	REGIDURÍAS	BASE	\$ -	\$ -	\$ 68,078.76	\$ -	\$ -	\$ -	\$ 3,403.94	\$ -	\$ 3,025.72	\$ 15,695.94	\$ -	\$ -	\$ 33,697.08	\$ 7,719.00	\$ -	\$ 19,856.62	\$ 1,004.88	\$ 150,472.18	
2605	BARRENDERO	20403	SUBDIRECCIÓN DE LIMPIA	BASE	\$ -	\$ -	\$ 62,171.64	\$ -	\$ -	\$ -	\$ -	\$ -	\$ 1,899.69	\$ 14,679.42	\$ 43,414.38	\$ -	\$ 33,552.00	\$ 7,719.00	\$ 1,874.71	\$ 10,142.87	\$ 4,748.04	\$ 170,705.67	
2606	OFICINISTA "A"	20301	DIRECCIÓN DE DESARROLLO URBANO, OBRAS PÚBLICAS Y MEDIO AMBIENTE	CONFIANZA	\$ -	\$ 53,834.52	\$ -	\$ -	\$ -	\$ -	\$ 3,499.68	\$ 2,530.22	\$ -	\$ 1,944.02	\$ 11,215.53	\$ -	\$ 15,672.72	\$ 21,037.32	\$ -	\$ -	\$ 3,082.65	\$ -	\$ 112,816.66
2607	PROGRAMADOR "B"	20308	SUBDIRECCIÓN DE PROYECTOS Y LICITACIONES DE OBRA PÚBLICA	CONFIANZA	\$ -	\$ 73,726.44	\$ -	\$ -	\$ -	\$ -	\$ 3,237.36	\$ 3,465.14	\$ -	\$ 2,662.34	\$ 15,359.68	\$ -	\$ 14,326.32	\$ 21,037.32	\$ 6,117.48	\$ -	\$ 3,966.73	\$ 2,105.52	\$ 141,793.29
2608	INTENDENTE	20301	DIRECCIÓN DE DESARROLLO URBANO, OBRAS PÚBLICAS Y MEDIO AMBIENTE	BASE	\$ -	\$ -	\$ 64,746.00	\$ -	\$ -	\$ -	\$ 3,237.30	\$ -	\$ 2,877.60	\$ 13,488.75	\$ -	\$ -	\$ 33,374.88	\$ 6,117.48	\$ -	\$ 21,101.95	\$ 642.24	\$ 144,301.72	
2609	INTENDENTE	20310	SUBDIRECCIÓN DE CONSTRUCCIÓN DE OBRA PÚBLICA	BASE	\$ -	\$ -	\$ 62,171.64	\$ -	\$ -	\$ -	\$ 3,108.58	\$ -	\$ 2,417.79	\$ 14,679.42	\$ -	\$ -	\$ 33,552.00	\$ -	\$ -	\$ 19,330.37	\$ 2.16	\$ 135,257.64	
2610	JARDINERO	20402	SUBDIRECCIÓN DE IMAGEN URBANA Y CONSERVACIÓN	BASE	\$ -	\$ -	\$ 62,171.64	\$ -	\$ -	\$ -	\$ 3,108.58	\$ -	\$ 2,245.09	\$ 14,679.42	\$ 79,882.46	\$ -	\$ 33,552.00	\$ -	\$ 4,260.64	\$ 10,292.87	\$ 13,725.36	\$ 196,467.33	
2611	JARDINERO	20801	DIRECCIÓN DE ADMINISTRACIÓN	BASE	\$ -	\$ -	\$ 62,171.64	\$ -	\$ -	\$ -	\$ -	\$ -	\$ -	\$ 14,679.42	\$ -	\$ -	\$ 33,552.00	\$ -	\$ -	\$ 19,456.87	\$ -	\$ 129,859.93	
2612	VELADOR	20404	SUBDIRECCIÓN DE MERCADOS	BASE	\$ -	\$ -	\$ 65,471.40	\$ -	\$ -	\$ -	\$ 3,273.57	\$ -	\$ 2,546.11	\$ 15,458.53	\$ 36,574.07	\$ -	\$ 33,766.92	\$ -	\$ 4,632.48	\$ 10,620.36	\$ 9,843.96	\$ 162,499.47	
2613	SUPERVISOR	20310	SUBDIRECCIÓN DE CONSTRUCCIÓN DE OBRA PÚBLICA	CONFIANZA	\$ -	\$ 58,889.28	\$ -	\$ -	\$ -	\$ -	\$ 3,417.12	\$ 2,767.80	\$ -	\$ 2,126.56	\$ 12,268.60	\$ -	\$ 32,299.68	\$ 21,037.32	\$ -	\$ -	\$ 3,307.30	\$ -	\$ 136,113.65
2614	CAPTURISTA "B"	20301	DIRECCIÓN DE DESARROLLO URBANO, OBRAS PÚBLICAS Y MEDIO AMBIENTE	CONFIANZA	\$ -	\$ 57,475.92	\$ -	\$ -	\$ -	\$ -	\$ -	\$ 2,701.37	\$ -	\$ 2,075.52	\$ 11,974.15	\$ -	\$ 2,460.00	\$ 21,037.32	\$ -	\$ -	\$ 3,244.49	\$ -	\$ 100,968.76
2615	POLICIA VIAL	20606	SUBDIRECCIÓN DE TRÁNSITO Y MOVILIDAD	TRANSITO	\$ -	\$ -	\$ -	\$ 89,355.84	\$ -	\$ -	\$ -	\$ 4,199.72	\$ -	\$ 2,233.90	\$ 18,615.80	\$ -	\$ 13,239.12	\$ 15,054.60	\$ -	\$ -	\$ 890.00	\$ 7,354.56	\$ 136,234.42
2616	MECANOGRAFA	20404	SUBDIRECCIÓN DE MERCADOS	BASE	\$ -	\$ -	\$ 68,342.64	\$ -	\$ -	\$ -	\$ 3,417.13	\$ -	\$ 2,847.61	\$ 14,238.05	\$ -	\$ -	\$ 33,722.52	\$ -	\$ 2,267.07	\$ 18,169.10	\$ 1,033.68	\$ 141,970.45	
2617	MACHETERO	20403	SUBDIRECCIÓN DE LIMPIA	BASE	\$ -	\$ -	\$ 62,171.64	\$ -	\$ -	\$ -	\$ -	\$ -	\$ -	\$ 14,679.42	\$ -	\$ -	\$ 33,552.00	\$ -	\$ -	\$ 15,554.87	\$ 9,475.92	\$ 116,482.01	
2618	JEFE DE OFICINA	20310	SUBDIRECCIÓN DE CONSTRUCCIÓN DE OBRA PÚBLICA	CONFIANZA	\$ -	\$ 67,757.04	\$ -	\$ -	\$ -	\$ -	\$ 3,387.85	\$ 3,184.58	\$ -	\$ 2,446.78	\$ 14,116.05	\$ -	\$ 26,041.68	\$ 21,037.32	\$ -	\$ -	\$ 3,351.42	\$ 969.84	\$ 140,352.89
2619	TAQUIMECANOGRAFA	20301	DIRECCIÓN DE DESARROLLO URBANO, OBRAS PÚBLICAS Y MEDIO AMBIENTE	BASE	\$ -	\$ -	\$ 71,939.76	\$ -	\$ -	\$ -	\$ 3,596.99	\$ -	\$ 3,197.32	\$ 14,987.45	\$ -	\$ -	\$ 34,070.28	\$ -	\$ 4,082.92	\$ 18,928.81	\$ 1,425.12	\$ 149,378.41	
2620	TECNICO ARTESANAL	20701	DIRECCIÓN DE CULTURA Y TURISMO	BASE	\$ -	\$ -	\$ 71,939.76	\$ -	\$ -	\$ -	\$ 3,596.99	\$ -	\$ 3,197.32	\$ 14,987.45	\$ -	\$ -	\$ 34,070.28	\$ -	\$ -	\$ 21,756.31	\$ 1,425.12	\$ 148,122.99	
2621	AUXILIAR ADMINISTRATIVO	20806	SUBDIRECCIÓN DE RECURSOS MATERIALES Y SERVICIOS GENERALES	BASE	\$ -	\$ -	\$ 69,992.88	\$ -	\$ -	\$ -	\$ 3,499.64	\$ -	\$ 3,110.79	\$ 14,581.85	\$ -	\$ -	\$ 33,882.00	\$ -	\$ 2,562.66	\$ 21,556.21	\$ 1,213.20	\$ 147,972.84	
2622	JARDINERO	20801	DIRECCIÓN DE ADMINISTRACIÓN	BASE	\$ -	\$ -	\$ 62,171.64	\$ -	\$ -	\$ -	\$ -	\$ -	\$ -	\$ 14,679.42	\$ -	\$ -	\$ 33,552.00	\$ 7,719.00	\$ -	\$ 19,456.87	\$ -	\$ 137,578.93	
2623	JARDINERO	20801	DIRECCIÓN DE ADMINISTRACIÓN	BASE	\$ -	\$ -	\$ 62,171.64	\$ -	\$ -	\$ -	\$ -	\$ -	\$ -	\$ 14,679.42	\$ -	\$ -	\$ 33,552.00	\$ -	\$ -	\$ 19,456.87	\$ -	\$ 129,859.93	
2624	PANTEONERO SEPULTURERO	20402	SUBDIRECCIÓN DE IMAGEN URBANA Y CONSERVACIÓN	BASE	\$ -	\$ -	\$ 62,171.64	\$ -	\$ -	\$ -	\$ -	\$ -	\$ 1,726.99	\$ 14,679.42	\$ 69,463.01	\$ -	\$ 33,552.00	\$ -	\$ 1,193.00	\$ 10,217.87	\$ 15,311.64	\$ 177,692.28	
2625	EMPLEADO DE CUADRILLA MOVIL "B"	20402	SUBDIRECCIÓN DE IMAGEN URBANA Y CONSERVACIÓN	BASE	\$ -	\$ -	\$ 68,342.04	\$ -	\$ -	\$ -	\$ 3,417.10	\$ -	\$ 2,847.59	\$ 16,136.32	\$ -	\$ -	\$ 33,953.88	\$ -	\$ 2,810.03	\$ 10,305.65	\$ 652.32	\$ 137,160.29	
2626	VELADOR	20201	TESORERÍA MUNICIPAL	BASE	\$ -	\$ -	\$ 65,471.40	\$ -	\$ -	\$ -	\$ 3,273.57	\$ -	\$ 2,546.11	\$ 15,458.53	\$ -	\$ -	\$ 33,766.92	\$ -	\$ 4,845.79	\$ 10,090.36	\$ 582.24	\$ 134,870.43	
2627	JARDINERO	20402	SUBDIRECCIÓN DE IMAGEN URBANA Y CONSERVACIÓN	BASE	\$ -	\$ -	\$ 62,171.64	\$ -	\$ -	\$ -	\$ 3,108.58	\$ -	\$ 2,245.09	\$ 14,679.42	\$ 83,355.61	\$ -	\$ 33,552.00	\$ -	\$ 4,260.64	\$ 10,142.87	\$ 14,473.20	\$ 199,042.64	
2628	POLICIA	20601	DIRECCIÓN DE SEGURIDAD PÚBLICA, VIALIDAD Y PROTECCIÓN CIUDADANA	POLICIA	\$ -	\$ -	\$ -	\$ 89,355.84	\$ -	\$ -	\$ -	\$ 4,199.72	\$ -	\$ 4,467.79	\$ 18,615.80	\$ -	\$ 13,239.12	\$ 15,054.60	\$ -	\$ -	\$ 890.00	\$ 7,354.56	\$ 138,468.32
2629	PROGRAMADOR "B"	30701	DIRECCIÓN DE SISTEMAS DE INFORMACIÓN	CONFIANZA	\$ -	\$ 73,726.44	\$ -	\$ -	\$ -	\$ -	\$ -	\$ 3,465.14	\$ -	\$ 2,662.34	\$ 15,359.68	\$ -	\$ 40,800.00	\$ 21,037.32	\$ -	\$ -	\$ 3,616.73	\$ 2,105.52	\$ 158,562.13
2630	TECNICO ADMINISTRATIVO	20301	DIRECCIÓN DE DESARROLLO URBANO, OBRAS PÚBLICAS Y MEDIO AMBIENTE	BASE	\$ -	\$ -	\$ 86,162.88	\$ -	\$ -	\$ -	\$ 4,308.14	\$ -	\$ 4,308.14	\$ 19,865.33	\$ -	\$ 12,000.00	\$ 35,445.24	\$ -	\$ -	\$ 21,313.40	\$ 3,883.20	\$ 179,519.94	
2631	MECANOGRAFA	30301	CONSEJERÍA JURÍDICA	BASE	\$ -	\$ -	\$ 68,342.64	\$ -	\$ -	\$ -	\$ 3,417.13	\$ -	\$ 3,037.45	\$ 14,238.05	\$ -	\$ -	\$ 33,722.52	\$ -	\$ 1,898.45	\$ 21,421.60	\$ 1,033.68	\$ 145,044.17	
2632	MECANOGRAFA	20502	SUBDIRECCIÓN DE EDUCACIÓN CIENCIA Y TECNOLOGÍA	BASE	\$ -	\$ -	\$ 68,342.64	\$ -	\$ -	\$ -	\$ 3,417.13	\$ -	\$ 3,037.45	\$ 15,756.78	\$ -	\$ -	\$ 33,722.64	\$ -	\$ 4,935.86	\$ 19,877.88	\$ 1,033.68	\$ 148,056.70	
2633	BARRENDERO	20801	DIRECCIÓN DE ADMINISTRACIÓN	BASE	\$ -	\$ -	\$ 62,171.64	\$ -	\$ -	\$ -	\$ -	\$ -	\$ -	\$ 14,679.42	\$ -	\$ -	\$ 33,552.00	\$ -	\$ -	\$ 19,456.87	\$ 174.12	\$ 129,685.81	
2634	POLICIA VIAL	20606	SUBDIRECCIÓN DE TRÁNSITO Y MOVILIDAD	TRANSITO	\$ -	\$ -	\$ -	\$ 89,355.84	\$ -	\$ -	\$ -	\$ 4,199.72	\$ -	\$ 2,233.90	\$ 18,615.80	\$ -	\$ 13,239.12	\$ 15,054.60	\$ -	\$ -	\$ 890.00	\$ 7,354.56	\$ 136,234.42
2635	POLICIA	20601	DIRECCIÓN DE SEGURIDAD PÚBLICA, VIALIDAD Y PROTECCIÓN CIUDADANA	POLICIA	\$ -	\$ -	\$ -	\$ 76,823.64	\$ -	\$ -	\$ -	\$ 3,610.71	\$ -	\$ 3,841.18	\$ 16,004.93	\$ -	\$ 13,239.12	\$ 16,339.56	\$ 7,719.00	\$ -	\$ 890.00	\$ 2,988.72	\$ 135,479.42
2636	CHOFER	20801	DIRECCIÓN DE ADMINISTRACIÓN	BASE	\$ -	\$ -	\$ 77,253.12	\$ -	\$ -	\$ -	\$ 3,862.66	\$ -	\$ 2,876.14	\$ 16,094.40	\$ 88,567.78	\$ -	\$ 34,583.88	\$ -	\$ 5,499.07	\$ 14,175.90	\$ 21,377.40	\$ 221,535.56	
2637	INTENDENTE	20802	SUBDIRECCIÓN DE RECURSOS HUMANOS	BASE	\$ -	\$ -	\$ 64,746.00	\$ -	\$ -	\$ -	\$ -	\$ -	\$ -	\$ 13,488.75	\$ -	\$ -	\$ 33,374.88	\$ -	\$ -	\$ 8,054.45	\$ 642.24	\$ 119,021.84	

2638	VELADOR	20801	DIRECCIÓN DE ADMINISTRACIÓN	BASE	\$ -	\$ -	\$ 68,012.88	\$ -	\$ -	\$ -	\$ -	\$ -	\$ -	\$ -	\$ 14,169.35	\$ -	\$ -	\$ 33,690.72	\$ -	\$ -	\$ 8,730.21	\$ 997.68	\$ 123,605.48
2639	MECANOGRAFA	20801	DIRECCIÓN DE ADMINISTRACIÓN	BASE	\$ -	\$ -	\$ 68,342.64	\$ -	\$ -	\$ -	\$ -	\$ -	\$ -	\$ -	\$ 14,238.05	\$ -	\$ -	\$ 33,722.52	\$ -	\$ -	\$ 21,621.60	\$ 1,033.68	\$ 136,891.13
2640	JEFE DE DEPARTAMENTO A	20308	SUBDIRECCIÓN DE PROYECTOS Y LICITACIONES DE OBRA PÚBLICA	CONFIANZA	\$ -	\$ 68,652.48	\$ -	\$ -	\$ -	\$ 3,237.36	\$ 3,226.67	\$ -	\$ 1,907.01	\$ 14,302.60	\$ -	\$ 106,068.72	\$ 15,542.64	\$ -	\$ -	\$ 3,391.22	\$ 22,004.16	\$ 194,324.54	
2641	POLICIA	20601	DIRECCIÓN DE SEGURIDAD PÚBLICA, VIALIDAD Y PROTECCIÓN CIUDADANA	POLICIA	\$ -	\$ -	\$ 89,355.84	\$ -	\$ -	\$ -	\$ 4,199.72	\$ -	\$ 4,467.79	\$ 18,615.80	\$ -	\$ 13,239.12	\$ 15,054.60	\$ 7,719.00	\$ -	\$ -	\$ 890.00	\$ 7,354.56	\$ 146,187.32
2642	POLICIA VIAL	20606	SUBDIRECCIÓN DE TRÁNSITO Y MOVILIDAD	TRANSITO	\$ -	\$ -	\$ 89,355.84	\$ -	\$ -	\$ -	\$ 4,199.72	\$ -	\$ 2,233.90	\$ 18,615.80	\$ -	\$ 13,239.12	\$ 15,054.60	\$ 6,117.48	\$ -	\$ -	\$ 890.00	\$ 7,354.56	\$ 142,351.90
2643	POLICIA 3o	20601	DIRECCIÓN DE SEGURIDAD PÚBLICA, VIALIDAD Y PROTECCIÓN CIUDADANA	POLICIA	\$ -	\$ -	\$ 109,358.04	\$ -	\$ -	\$ -	\$ 5,139.83	\$ -	\$ 4,467.79	\$ 22,782.93	\$ -	\$ 13,061.04	\$ 15,054.60	\$ -	\$ -	\$ 890.00	\$ 10,154.88	\$ 160,599.34	
2644	POLICIA	20601	DIRECCIÓN DE SEGURIDAD PÚBLICA, VIALIDAD Y PROTECCIÓN CIUDADANA	POLICIA	\$ -	\$ -	\$ 89,355.84	\$ -	\$ -	\$ -	\$ 4,199.72	\$ -	\$ 4,467.79	\$ 18,615.80	\$ -	\$ 13,239.12	\$ 15,054.60	\$ -	\$ -	\$ 890.00	\$ 7,354.56	\$ 138,468.32	
2645	POLICIA	20601	DIRECCIÓN DE SEGURIDAD PÚBLICA, VIALIDAD Y PROTECCIÓN CIUDADANA	POLICIA	\$ -	\$ -	\$ 76,823.64	\$ -	\$ -	\$ -	\$ 3,610.71	\$ -	\$ 3,841.18	\$ 16,004.93	\$ -	\$ 13,239.12	\$ 16,339.56	\$ -	\$ -	\$ 890.00	\$ 2,988.72	\$ 127,760.42	
2646	MECANOGRAFA	20502	SUBDIRECCIÓN DE EDUCACIÓN CIENCIA Y TECNOLOGÍA	BASE	\$ -	\$ -	\$ 68,342.64	\$ -	\$ -	\$ -	\$ 3,417.13	\$ -	\$ 3,037.45	\$ 14,238.05	\$ -	\$ -	\$ 33,722.52	\$ -	\$ -	\$ 21,386.60	\$ 1,033.68	\$ 143,110.72	
2647	INTENDENTE	20801	DIRECCIÓN DE ADMINISTRACIÓN	BASE	\$ -	\$ -	\$ 62,171.64	\$ -	\$ -	\$ -	\$ -	\$ -	\$ -	\$ -	\$ 14,679.42	\$ -	\$ -	\$ 33,552.00	\$ 7,719.00	\$ -	\$ 19,456.87	\$ -	\$ 137,578.93
2648	AGENTE	20607	SUBDIRECCIÓN DE PROTECCIÓN CIVIL	TRANSITO	\$ -	\$ -	\$ 76,823.64	\$ -	\$ -	\$ -	\$ 3,610.71	\$ -	\$ 1,920.59	\$ 16,004.93	\$ -	\$ 10,873.20	\$ 16,339.56	\$ 7,719.00	\$ -	\$ -	\$ 890.00	\$ 2,988.72	\$ 131,192.91
2649	SUPERVISOR	20308	SUBDIRECCIÓN DE PROYECTOS Y LICITACIONES DE OBRA PÚBLICA	CONFIANZA	\$ -	\$ 58,889.28	\$ -	\$ -	\$ -	\$ -	\$ 2,767.80	\$ -	\$ 2,126.56	\$ 12,268.60	\$ -	\$ 14,400.00	\$ 21,037.32	\$ 7,719.00	\$ -	\$ -	\$ 3,307.30	\$ -	\$ 122,515.85
2650	NOTIFICADOR	30301	CONSEJERÍA JURÍDICA	BASE	\$ -	\$ -	\$ 69,992.88	\$ -	\$ -	\$ -	\$ 3,499.64	\$ -	\$ 3,110.79	\$ 14,581.85	\$ -	\$ -	\$ 33,882.00	\$ 7,719.00	\$ 2,138.67	\$ 22,031.21	\$ 1,213.20	\$ 155,742.85	
2651	MECANOGRAFA	20801	DIRECCIÓN DE ADMINISTRACIÓN	BASE	\$ -	\$ -	\$ 68,342.64	\$ -	\$ -	\$ -	\$ 3,417.13	\$ -	\$ 2,877.60	\$ 14,238.05	\$ -	\$ -	\$ 33,722.52	\$ 6,117.48	\$ 2,517.91	\$ 21,471.60	\$ 1,033.68	\$ 151,671.26	
2652	EDUCADORA	20502	SUBDIRECCIÓN DE EDUCACIÓN CIENCIA Y TECNOLOGÍA	BASE	\$ -	\$ -	\$ 71,939.76	\$ -	\$ -	\$ -	\$ 3,596.99	\$ -	\$ 3,197.32	\$ 14,987.45	\$ -	\$ -	\$ 34,070.28	\$ -	\$ -	\$ 21,841.31	\$ 1,359.84	\$ 148,273.27	
2653	AUXILIAR ADMINISTRATIVO	20801	DIRECCIÓN DE ADMINISTRACIÓN	BASE	\$ -	\$ -	\$ 69,992.88	\$ -	\$ -	\$ -	\$ -	\$ -	\$ -	\$ -	\$ 16,526.10	\$ -	\$ -	\$ 33,286.32	\$ -	\$ -	\$ 17,845.47	\$ 1,213.20	\$ 136,437.56
2654	JARDINERO	20801	DIRECCIÓN DE ADMINISTRACIÓN	BASE	\$ -	\$ -	\$ 62,171.64	\$ -	\$ -	\$ -	\$ -	\$ -	\$ -	\$ -	\$ 14,679.42	\$ -	\$ -	\$ 33,552.00	\$ -	\$ -	\$ 19,456.87	\$ -	\$ 129,859.93
2655	EDUCADORA	20502	SUBDIRECCIÓN DE EDUCACIÓN CIENCIA Y TECNOLOGÍA	BASE	\$ -	\$ -	\$ 71,939.76	\$ -	\$ -	\$ -	\$ 3,596.99	\$ -	\$ 3,197.32	\$ 14,987.45	\$ -	\$ -	\$ 34,070.28	\$ 6,117.48	\$ -	\$ 22,181.31	\$ 1,425.12	\$ 154,665.47	
2656	EMPLEADO DE CUADRILLA MOVIL"A"	20801	DIRECCIÓN DE ADMINISTRACIÓN	BASE	\$ -	\$ -	\$ 67,022.52	\$ -	\$ -	\$ -	\$ -	\$ -	\$ -	\$ 1,798.50	\$ 13,963.03	\$ -	\$ -	\$ 33,594.84	\$ -	\$ -	\$ 18,033.43	\$ 889.92	\$ 133,522.39
2657	AGENTE	20606	SUBDIRECCIÓN DE TRÁNSITO Y MOVILIDAD	TRANSITO	\$ -	\$ -	\$ 76,823.64	\$ -	\$ -	\$ -	\$ 3,610.71	\$ -	\$ 1,920.59	\$ 16,004.93	\$ -	\$ 10,873.20	\$ 16,339.56	\$ -	\$ -	\$ 890.00	\$ 2,988.72	\$ 123,473.91	
2658	INTENDENTE	20501	DIRECCIÓN DE DESARROLLO HUMANO	BASE	\$ -	\$ -	\$ 64,746.00	\$ -	\$ -	\$ -	\$ 3,237.30	\$ -	\$ 2,697.75	\$ 13,488.75	\$ -	\$ -	\$ 33,374.88	\$ -	\$ -	\$ 12,740.45	\$ 642.24	\$ 129,642.89	
2659	AUXILIAR DE INGENIERO	20301	DIRECCIÓN DE DESARROLLO URBANO, OBRAS PÚBLICAS Y MEDIO AMBIENTE	BASE	\$ -	\$ -	\$ 68,342.64	\$ -	\$ -	\$ -	\$ 3,417.13	\$ -	\$ 3,037.45	\$ 14,238.05	\$ -	\$ -	\$ 33,722.52	\$ -	\$ 2,278.14	\$ 21,421.60	\$ 1,033.68	\$ 145,423.86	
2660	VELADOR	20801	DIRECCIÓN DE ADMINISTRACIÓN	BASE	\$ -	\$ -	\$ 65,471.40	\$ -	\$ -	\$ -	\$ -	\$ -	\$ -	\$ 15,458.53	\$ -	\$ -	\$ 33,766.92	\$ -	\$ -	\$ 19,704.36	\$ 582.24	\$ 133,818.96	
2661	BARRENDERO	20403	SUBDIRECCIÓN DE LIMPIA	BASE	\$ -	\$ -	\$ 62,171.64	\$ -	\$ -	\$ -	\$ -	\$ -	\$ 1,726.99	\$ 14,679.42	\$ 57,306.98	\$ -	\$ -	\$ 33,552.00	\$ -	\$ -	\$ 10,142.87	\$ 9,749.40	\$ 169,830.50
2662	POLICIA 3 - VIAL	20606	SUBDIRECCIÓN DE TRÁNSITO Y MOVILIDAD	TRANSITO	\$ -	\$ -	\$ 109,358.04	\$ -	\$ -	\$ -	\$ 5,139.83	\$ -	\$ 2,733.95	\$ 22,782.93	\$ -	\$ 16,256.16	\$ 15,054.60	\$ -	\$ -	\$ 890.00	\$ 10,637.52	\$ 161,577.98	
2663	POLICIA VIAL	20606	SUBDIRECCIÓN DE TRÁNSITO Y MOVILIDAD	TRANSITO	\$ -	\$ -	\$ 89,355.84	\$ -	\$ -	\$ -	\$ 4,199.72	\$ -	\$ 2,233.90	\$ 18,615.80	\$ -	\$ 13,239.12	\$ 15,054.60	\$ -	\$ -	\$ 890.00	\$ 7,354.56	\$ 136,234.42	
2664	JARDINERO	20402	SUBDIRECCIÓN DE IMAGEN URBANA Y CONSERVACIÓN	BASE	\$ -	\$ -	\$ 62,171.64	\$ -	\$ -	\$ -	\$ -	\$ -	\$ 1,726.99	\$ 14,679.42	\$ -	\$ -	\$ 33,552.00	\$ 6,117.48	\$ -	\$ 15,674.87	\$ -	\$ 133,922.40	
2665	TECNICO ARTESANAL	20701	DIRECCIÓN DE CULTURA Y TURISMO	BASE	\$ -	\$ -	\$ 71,939.76	\$ -	\$ -	\$ -	\$ 3,596.99	\$ -	\$ 2,597.82	\$ 14,987.45	\$ -	\$ -	\$ 34,070.28	\$ -	\$ -	\$ 18,538.81	\$ 1,425.12	\$ 144,305.99	
2666	VELADOR	20502	SUBDIRECCIÓN DE EDUCACIÓN CIENCIA Y TECNOLOGÍA	BASE	\$ -	\$ -	\$ 68,012.88	\$ -	\$ -	\$ -	\$ 3,400.64	\$ -	\$ 2,833.87	\$ 14,169.35	\$ -	\$ -	\$ 33,690.72	\$ -	\$ 2,610.22	\$ 17,835.21	\$ 836.64	\$ 141,716.26	
2667	VELADOR	20301	DIRECCIÓN DE DESARROLLO URBANO, OBRAS PÚBLICAS Y MEDIO AMBIENTE	BASE	\$ -	\$ -	\$ 68,012.88	\$ -	\$ -	\$ -	\$ -	\$ -	\$ -	\$ 14,169.35	\$ -	\$ -	\$ 33,690.72	\$ -	\$ -	\$ 16,678.21	\$ 997.68	\$ 131,553.48	
2668	JARDINERO	20402	SUBDIRECCIÓN DE IMAGEN URBANA Y CONSERVACIÓN	BASE	\$ -	\$ -	\$ 64,713.24	\$ -	\$ -	\$ -	\$ 3,235.66	\$ -	\$ 2,876.14	\$ 13,481.93	\$ 88,567.78	\$ -	\$ -	\$ 33,371.64	\$ -	\$ 2,838.25	\$ 12,437.08	\$ 15,601.92	\$ 205,919.80
2669	SUPERVISOR	20310	SUBDIRECCIÓN DE CONSTRUCCIÓN DE OBRA PÚBLICA	CONFIANZA	\$ -	\$ 58,889.28	\$ -	\$ -	\$ -	\$ -	\$ 2,767.80	\$ -	\$ 1,962.98	\$ 12,268.60	\$ -	\$ 32,299.68	\$ 21,037.32	\$ 7,719.00	\$ -	\$ -	\$ 2,957.30	\$ -	\$ 139,901.95
2670	TECNICO ADMINISTRATIVO	20802	SUBDIRECCIÓN DE RECURSOS HUMANOS	BASE	\$ -	\$ -	\$ 86,162.88	\$ -	\$ -	\$ -	\$ 4,308.14	\$ -	\$ 3,829.46	\$ 17,950.60	\$ -	\$ -	\$ 35,445.12	\$ 7,719.00	\$ 718.01	\$ 22,878.13	\$ 3,883.20	\$ 175,128.14	
2671	INTENDENTE	20402	SUBDIRECCIÓN DE IMAGEN URBANA Y CONSERVACIÓN	BASE	\$ -	\$ -	\$ 64,746.00	\$ -	\$ -	\$ -	\$ 3,237.30	\$ -	\$ 2,697.75	\$ 13,488.75	\$ -	\$ -	\$ 33,374.88	\$ -	\$ -	\$ 17,799.45	\$ 642.24	\$ 134,701.89	
2672	NOTIFICADOR	20308	SUBDIRECCIÓN DE PROYECTOS Y LICITACIONES DE OBRA PÚBLICA	BASE	\$ -	\$ -	\$ 69,992.88	\$ -	\$ -	\$ -	\$ 3,499.64	\$ -	\$ -	\$ 14,581.85	\$ -	\$ -	\$ 33,882.00	\$ -	\$ -	\$ 21,791.21	\$ 1,213.20	\$ 142,534.39	
2673	POLICIA VIAL	20606	SUBDIRECCIÓN DE TRÁNSITO Y MOVILIDAD	TRANSITO	\$ -	\$ -	\$ 89,355.84	\$ -	\$ -	\$ -	\$ 4,199.72	\$ -	\$ 2,233.90	\$ 18,615.80	\$ -	\$ 13,239.12	\$ 15,054.60	\$ -	\$ -	\$ 890.00	\$ 7,354.56	\$ 136,234.42	
2674	MECANOGRAFA	30301	CONSEJERÍA JURÍDICA	BASE	\$ -	\$ -	\$ 68,342.64	\$ -	\$ -	\$ -	\$ 3,417.13	\$ -	\$ 2,847.61	\$ 14,238.05	\$ -	\$ -	\$ 33,722.52	\$ -	\$ 4,176.60	\$ 21,421.60	\$ 1,033.68	\$ 147,132.47	
2675	JARDINERO	20402	SUBDIRECCIÓN DE IMAGEN URBANA Y CONSERVACIÓN	BASE	\$ -	\$ -	\$ 64,713.24	\$ -	\$ -	\$ -	\$ -	\$ -	\$ 2,157.11	\$ 13,481.93	\$ -	\$ -	\$ 33,371.64	\$ -	\$ 2,128.70	\$ 12,887.08	\$ 853.44	\$ 127,886.25	
2676	NI-ERA	20502	SUBDIRECCIÓN DE EDUCACIÓN CIENCIA Y TECNOLOGÍA	BASE	\$ -	\$ -	\$ 68,012.88	\$ -	\$ -	\$ -	\$ -	\$ -	\$ -	\$ 14,169.35	\$ -	\$ -	\$ 33,690.72	\$ -	\$ -	\$ 18,135.21	\$ 997.68	\$ 133,010.48	
2677	POLICIA	20601	DIRECCIÓN DE SEGURIDAD PÚBLICA, VIALIDAD Y PROTECCIÓN CIUDADANA	POLICIA	\$ -	\$ -	\$ 89,355.84	\$ -	\$ -	\$ -	\$ 4,199.72	\$ -	\$ 4,467.79	\$ 18,615.80	\$ -	\$ 13,239.12	\$ 15,054.60	\$ -	\$ -	\$ 890.00	\$ 7,354.56	\$ 138,468.32	

2678	POLICIA	20601	DIRECCIÓN DE SEGURIDAD PÚBLICA, VIALIDAD Y PROTECCIÓN CIUDADANA	POLICIA	\$ -	\$ -	\$ -	\$ 89,355.84	\$ -	\$ -	\$ -	\$ 4,199.72	\$ -	\$ 4,467.79	\$ 18,615.80	\$ -	\$ 13,239.12	\$ 15,054.60	\$ -	\$ -	\$ 890.00	\$ 7,354.56	\$ 138,468.32
2679	POLICIA	20601	DIRECCIÓN DE SEGURIDAD PÚBLICA, VIALIDAD Y PROTECCIÓN CIUDADANA	POLICIA	\$ -	\$ -	\$ -	\$ 76,823.64	\$ -	\$ -	\$ -	\$ 3,610.71	\$ -	\$ 3,841.18	\$ 16,004.93	\$ -	\$ 13,239.12	\$ 16,339.56	\$ -	\$ -	\$ 890.00	\$ 2,988.72	\$ 127,760.42
2680	INTENDENTE	20801	DIRECCIÓN DE ADMINISTRACIÓN	BASE	\$ -	\$ -	\$ 64,746.00	\$ -	\$ -	\$ -	\$ -	\$ -	\$ -	\$ 13,488.75	\$ -	\$ -	\$ 33,374.88	\$ 7,719.00	\$ -	\$ -	\$ 8,394.45	\$ 642.24	\$ 127,080.84
2681	INTENDENTE	20402	SUBDIRECCIÓN DE IMAGEN URBANA Y CONSERVACIÓN	BASE	\$ -	\$ -	\$ 64,746.00	\$ -	\$ -	\$ -	\$ -	\$ -	\$ -	\$ 13,488.75	\$ -	\$ -	\$ 33,374.88	\$ -	\$ -	\$ -	\$ 8,054.45	\$ 642.24	\$ 119,021.84
2682	AUXILIAR DE TRABAJO SOCIAL	50301	INSTITUTO MUNICIPAL DE LA MUJER	BASE	\$ -	\$ -	\$ 68,078.76	\$ -	\$ -	\$ -	\$ 3,403.94	\$ -	\$ -	\$ 3,025.72	\$ 15,695.94	\$ -	\$ -	\$ 33,697.08	\$ -	\$ -	\$ 19,856.62	\$ 1,004.88	\$ 142,753.18
2683	MECANOGRAFA	20404	SUBDIRECCIÓN DE MERCADOS	BASE	\$ -	\$ -	\$ 68,342.64	\$ -	\$ -	\$ -	\$ 3,417.13	\$ -	\$ -	\$ 2,467.93	\$ 14,238.05	\$ -	\$ -	\$ 33,722.52	\$ -	\$ 2,338.05	\$ 14,251.10	\$ 516.84	\$ 138,260.58
2684	NOTIFICADOR	20304	SUBDIRECCIÓN DE PLANEACIÓN URBANA Y LICENCIAS	BASE	\$ -	\$ -	\$ 69,992.88	\$ -	\$ -	\$ -	\$ 3,499.64	\$ -	\$ -	\$ -	\$ 14,581.85	\$ -	\$ -	\$ 33,882.00	\$ 7,719.00	\$ 5,462.37	\$ 18,388.71	\$ 1,213.20	\$ 152,313.26
2685	INTENDENTE	20404	SUBDIRECCIÓN DE MERCADOS	BASE	\$ -	\$ -	\$ 64,746.00	\$ -	\$ -	\$ -	\$ -	\$ -	\$ -	\$ -	\$ 13,488.75	\$ -	\$ -	\$ 33,374.88	\$ 7,719.00	\$ -	\$ 8,054.45	\$ 642.24	\$ 126,740.84
2686	ANALISTA	20301	DIRECCIÓN DE DESARROLLO URBANO, OBRAS PÚBLICAS Y MEDIO AMBIENTE	CONFIANZA	\$ -	\$ 73,726.44	\$ -	\$ -	\$ -	\$ -	\$ -	\$ 3,465.14	\$ -	\$ 2,457.55	\$ 15,359.68	\$ -	\$ 3,300.00	\$ 21,037.32	\$ 6,117.48	\$ -	\$ 3,616.73	\$ 2,105.52	\$ 126,974.82
2687	PANTEONERO SEPULTURERO	20402	SUBDIRECCIÓN DE IMAGEN URBANA Y CONSERVACIÓN	BASE	\$ -	\$ -	\$ 64,713.24	\$ -	\$ -	\$ -	\$ 3,235.66	\$ -	\$ -	\$ 2,336.87	\$ 13,481.93	\$ 69,588.97	\$ -	\$ 33,371.64	\$ -	\$ 4,434.74	\$ 12,977.08	\$ 16,046.64	\$ 188,093.49
2688	OFICINISTA "B"	20404	SUBDIRECCIÓN DE MERCADOS	CONFIANZA	\$ -	\$ 56,687.76	\$ -	\$ -	\$ -	\$ -	\$ -	\$ 2,664.32	\$ -	\$ 1,889.59	\$ 11,809.95	\$ -	\$ 2,340.00	\$ 21,037.32	\$ -	\$ -	\$ 2,859.46	\$ -	\$ 99,288.40
2689	INTENDENTE	20502	SUBDIRECCIÓN DE EDUCACIÓN CIENCIA Y TECNOLOGÍA	BASE	\$ -	\$ -	\$ 64,746.00	\$ -	\$ -	\$ -	\$ -	\$ -	\$ -	\$ -	\$ 13,488.75	\$ -	\$ -	\$ 33,374.88	\$ -	\$ -	\$ 8,054.45	\$ 642.24	\$ 119,021.84
2690	VELADOR	20801	DIRECCIÓN DE ADMINISTRACIÓN	BASE	\$ -	\$ -	\$ 68,012.88	\$ -	\$ -	\$ -	\$ -	\$ -	\$ -	\$ -	\$ 14,169.35	\$ -	\$ -	\$ 33,690.72	\$ -	\$ -	\$ 8,730.21	\$ 997.68	\$ 123,605.48
2691	ANALISTA	20901	DIRECCIÓN DE ECONOMÍA	CONFIANZA	\$ -	\$ 73,726.44	\$ -	\$ -	\$ -	\$ -	\$ -	\$ 3,465.14	\$ -	\$ 2,457.55	\$ 15,359.68	\$ -	\$ 3,300.00	\$ 21,037.32	\$ -	\$ -	\$ 3,966.73	\$ 2,105.52	\$ 121,207.34
2692	EMPLEADO DE CUADRILLA MOVIL"A"	20801	DIRECCIÓN DE ADMINISTRACIÓN	BASE	\$ -	\$ -	\$ 67,022.52	\$ -	\$ -	\$ -	\$ 3,351.13	\$ -	\$ -	\$ 2,697.75	\$ 13,963.03	\$ -	\$ -	\$ 33,594.84	\$ -	\$ 3,318.16	\$ 17,733.43	\$ 889.92	\$ 140,790.93
2693	PANTEONERO SEPULTURERO	20402	SUBDIRECCIÓN DE IMAGEN URBANA Y CONSERVACIÓN	BASE	\$ -	\$ -	\$ 62,171.64	\$ -	\$ -	\$ -	\$ -	\$ -	\$ -	\$ 1,726.99	\$ 14,679.42	\$ 7,814.59	\$ -	\$ 33,552.00	\$ -	\$ -	\$ 16,124.87	\$ 15,311.64	\$ 120,757.87
2694	INTENDENTE	20501	DIRECCIÓN DE DESARROLLO HUMANO	BASE	\$ -	\$ -	\$ 64,746.00	\$ -	\$ -	\$ -	\$ 3,237.30	\$ -	\$ -	\$ 2,697.75	\$ 13,488.75	\$ -	\$ -	\$ 33,374.88	\$ -	\$ -	\$ 17,799.45	\$ 642.24	\$ 134,701.89
2695	AUXILIAR ADMINISTRATIVO	20306	SUBDIRECCIÓN DE MEDIO AMBIENTE	BASE	\$ -	\$ -	\$ 69,992.88	\$ -	\$ -	\$ -	\$ 3,499.64	\$ -	\$ -	\$ 2,916.37	\$ 14,581.85	\$ -	\$ -	\$ 33,882.00	\$ -	\$ -	\$ 21,931.21	\$ 1,213.20	\$ 145,590.76
2696	COCINERO	20502	SUBDIRECCIÓN DE EDUCACIÓN CIENCIA Y TECNOLOGÍA	BASE	\$ -	\$ -	\$ 68,012.88	\$ -	\$ -	\$ -	\$ 3,400.64	\$ -	\$ -	\$ 2,644.95	\$ 15,680.75	\$ -	\$ -	\$ 33,690.84	\$ -	\$ -	\$ 19,476.32	\$ 498.84	\$ 142,407.53
2697	VELADOR	20801	DIRECCIÓN DE ADMINISTRACIÓN	BASE	\$ -	\$ -	\$ 68,012.88	\$ -	\$ -	\$ -	\$ -	\$ -	\$ -	\$ -	\$ 15,680.75	\$ -	\$ -	\$ 33,690.84	\$ -	\$ -	\$ 17,974.82	\$ 997.68	\$ 134,361.60
2698	AUXILIAR ARCHIVISTA	20807	SUBDIRECCIÓN DE PATRIMONIO Y MANTENIMIENTO DE BIENES MUEBLES	BASE	\$ -	\$ -	\$ 68,342.64	\$ -	\$ -	\$ -	\$ -	\$ -	\$ -	\$ 2,278.09	\$ 14,238.05	\$ -	\$ -	\$ 33,722.52	\$ -	\$ 3,808.63	\$ 18,509.10	\$ 1,033.68	\$ 139,865.36
2699	TAQUIMECANOGRAFA	20802	SUBDIRECCIÓN DE RECURSOS HUMANOS	BASE	\$ -	\$ -	\$ 71,939.76	\$ -	\$ -	\$ -	\$ 3,596.99	\$ -	\$ -	\$ 2,997.49	\$ 14,987.45	\$ -	\$ -	\$ 34,070.28	\$ -	\$ 1,199.00	\$ 22,181.31	\$ 1,425.12	\$ 149,547.16
2700	AUXILIAR ADMINISTRATIVO	20501	DIRECCIÓN DE DESARROLLO HUMANO	BASE	\$ -	\$ -	\$ 69,992.88	\$ -	\$ -	\$ -	\$ 3,499.64	\$ -	\$ -	\$ 2,916.37	\$ 14,581.85	\$ -	\$ -	\$ 33,882.00	\$ -	\$ -	\$ 21,591.21	\$ 1,213.20	\$ 145,250.76
2701	BARRENDERO	20403	SUBDIRECCIÓN DE LIMPIA	BASE	\$ -	\$ -	\$ 62,171.64	\$ -	\$ -	\$ -	\$ 3,108.58	\$ -	\$ -	\$ 2,245.09	\$ 14,679.42	\$ 71,199.58	\$ -	\$ 33,552.00	\$ -	\$ 3,749.36	\$ 10,217.87	\$ 13,260.12	\$ 187,663.42
2702	JARDINERO	20402	SUBDIRECCIÓN DE IMAGEN URBANA Y CONSERVACIÓN	BASE	\$ -	\$ -	\$ 62,171.64	\$ -	\$ -	\$ -	\$ -	\$ -	\$ -	\$ 2,072.39	\$ 14,679.42	\$ 48,624.11	\$ -	\$ 33,552.00	\$ -	\$ 3,919.79	\$ 10,142.87	\$ 26,064.48	\$ 149,097.73
2703	INTENDENTE	20801	DIRECCIÓN DE ADMINISTRACIÓN	BASE	\$ -	\$ -	\$ 64,746.00	\$ -	\$ -	\$ -	\$ -	\$ -	\$ -	\$ -	\$ 13,488.75	\$ -	\$ -	\$ 33,374.88	\$ -	\$ -	\$ 8,394.45	\$ 642.24	\$ 119,361.84
2704	NOTIFICADOR	10301	REGIDURÍAS	BASE	\$ -	\$ -	\$ 69,992.88	\$ -	\$ -	\$ -	\$ 3,499.64	\$ -	\$ -	\$ -	\$ 14,581.85	\$ -	\$ 12,000.00	\$ 33,882.00	\$ -	\$ 3,227.29	\$ 18,338.71	\$ 3,004.80	\$ 152,517.58
2705	EMPLEADO DE CUADRILLA MOVIL"A"	20801	DIRECCIÓN DE ADMINISTRACIÓN	BASE	\$ -	\$ -	\$ 67,022.52	\$ -	\$ -	\$ -	\$ -	\$ -	\$ -	\$ -	\$ 13,963.03	\$ -	\$ -	\$ 33,594.84	\$ -	\$ -	\$ 18,005.43	\$ 889.92	\$ 131,695.89
2706	COCINERO	20801	DIRECCIÓN DE ADMINISTRACIÓN	BASE	\$ -	\$ -	\$ 68,012.88	\$ -	\$ -	\$ -	\$ -	\$ -	\$ -	\$ -	\$ 15,680.75	\$ -	\$ -	\$ 33,690.84	\$ -	\$ -	\$ 20,172.82	\$ 997.68	\$ 136,559.60
2707	VELADOR	20802	SUBDIRECCIÓN DE RECURSOS HUMANOS	BASE	\$ -	\$ -	\$ 68,012.88	\$ -	\$ -	\$ -	\$ -	\$ -	\$ -	\$ 2,078.17	\$ 15,680.75	\$ -	\$ -	\$ 33,690.84	\$ -	\$ 3,967.45	\$ 16,996.82	\$ 997.68	\$ 139,429.22
2708	INTENDENTE	20502	SUBDIRECCIÓN DE EDUCACIÓN CIENCIA Y TECNOLOGÍA	BASE	\$ -	\$ -	\$ 64,746.00	\$ -	\$ -	\$ -	\$ -	\$ -	\$ -	\$ 1,798.50	\$ 13,488.75	\$ -	\$ -	\$ 33,374.88	\$ -	\$ -	\$ 20,676.95	\$ 642.24	\$ 133,442.84
2709	COCINERA	20502	SUBDIRECCIÓN DE EDUCACIÓN CIENCIA Y TECNOLOGÍA	BASE	\$ -	\$ -	\$ 68,012.88	\$ -	\$ -	\$ -	\$ 3,400.64	\$ -	\$ -	\$ 2,833.87	\$ 14,169.35	\$ -	\$ -	\$ 33,690.72	\$ -	\$ -	\$ 21,827.71	\$ 997.68	\$ 142,937.50
2710	OFICINISTA "A"	20401	DIRECCIÓN DE SERVICIOS MUNICIPALES	CONFIANZA	\$ -	\$ 53,834.52	\$ -	\$ -	\$ -	\$ -	\$ -	\$ 2,530.22	\$ -	\$ 1,794.48	\$ 11,215.53	\$ -	\$ 2,160.00	\$ 21,037.32	\$ -	\$ -	\$ 2,732.65	\$ -	\$ 95,304.72
2711	SECRETARIA "C"	20802	SUBDIRECCIÓN DE RECURSOS HUMANOS	CONFIANZA	\$ -	\$ 62,231.76	\$ -	\$ -	\$ -	\$ -	\$ 3,273.60	\$ 2,924.89	\$ -	\$ 2,074.39	\$ 12,964.95	\$ -	\$ 36,600.00	\$ 21,037.32	\$ -	\$ -	\$ 3,455.86	\$ 8.88	\$ 144,553.89
2712	POLICIA	20601	DIRECCIÓN DE SEGURIDAD PÚBLICA, VIALIDAD Y PROTECCIÓN CIUDADANA	POLICIA	\$ -	\$ -	\$ -	\$ 89,355.84	\$ -	\$ -	\$ -	\$ 4,199.72	\$ -	\$ 4,219.58	\$ 18,615.80	\$ -	\$ 13,239.12	\$ 15,054.60	\$ -	\$ -	\$ 890.00	\$ 7,354.56	\$ 138,220.11
2713	COORDINADOR	20601	DIRECCIÓN DE SEGURIDAD PÚBLICA, VIALIDAD Y PROTECCIÓN CIUDADANA	POLICIA	\$ -	\$ -	\$ -	\$ 85,832.16	\$ -	\$ -	\$ -	\$ 4,034.11	\$ -	\$ 4,053.19	\$ 17,881.70	\$ -	\$ 2,365.68	\$ 27,048.72	\$ -	\$ -	\$ 890.00	\$ 3,847.20	\$ 138,258.36
2714	POLICIA	20601	DIRECCIÓN DE SEGURIDAD PÚBLICA, VIALIDAD Y PROTECCIÓN CIUDADANA	POLICIA	\$ -	\$ -	\$ -	\$ 89,355.84	\$ -	\$ -	\$ -	\$ 4,199.72	\$ -	\$ 4,219.58	\$ 18,615.80	\$ -	\$ 13,239.12	\$ 15,054.60	\$ -	\$ -	\$ 890.00	\$ 7,354.56	\$ 138,220.11
2715	POLICIA	20601	DIRECCIÓN DE SEGURIDAD PÚBLICA, VIALIDAD Y PROTECCIÓN CIUDADANA	POLICIA	\$ -	\$ -	\$ -	\$ 89,355.84	\$ -	\$ -	\$ -	\$ 4,199.72	\$ -	\$ 4,219.58	\$ 18,615.80	\$ -	\$ 13,239.12	\$ 15,054.60	\$ -	\$ -	\$ 890.00	\$ 7,354.56	\$ 138,220.11
2716	SECRETARIA "A"	20301	DIRECCIÓN DE DESARROLLO URBANO, OBRAS PÚBLICAS Y MEDIO AMBIENTE	CONFIANZA	\$ -	\$ 58,889.28	\$ -	\$ -	\$ -	\$ -	\$ 3,499.68	\$ 2,767.80	\$ -	\$ 1,962.98	\$ 12,268.60	\$ -	\$ 2,580.00	\$ 21,037.32	\$ -	\$ -	\$ 3,307.30	\$ -	\$ 106,312.95
2717	BARRENDERO	20801	DIRECCIÓN DE ADMINISTRACIÓN	BASE	\$ -	\$ -	\$ 62,171.64	\$ -	\$ -	\$ -	\$ -	\$ -	\$ -	\$ -	\$ 14,679.42	\$ -	\$ -	\$ 33,552.00	\$ -	\$ -	\$ 19,456.87	\$ -	\$ 129,859.93

2718	PANTEONERO SEPULTURERO	20401	DIRECCIÓN DE SERVICIOS MUNICIPALES	BASE	\$ -	\$ -	\$ 62,171.64	\$ -	\$ -	\$ -	\$ 3,108.58	\$ -	\$ -	\$ 2,590.49	\$ 14,679.42	\$ 59,043.56	\$ -	\$ 33,552.00	\$ -	\$ 4,942.34	\$ 10,142.87	\$ 4,975.92	\$ 185,254.97
2719	AUXILIAR ADMINISTRATIVO	20203	SUBDIRECCIÓN DE INGRESOS	BASE	\$ -	\$ -	\$ 69,992.88	\$ -	\$ -	\$ -	\$ 3,499.64	\$ -	\$ -	\$ -	\$ 14,581.85	\$ -	\$ -	\$ 33,882.00	\$ 7,719.00	\$ 4,096.57	\$ 21,691.21	\$ 1,213.20	\$ 154,249.96
2720	ANALISTA	20601	DIRECCIÓN DE SEGURIDAD PÚBLICA, VIALIDAD Y PROTECCIÓN CIUDADANA	POLICIA	\$ -	\$ -	\$ 67,947.00	\$ -	\$ -	\$ -	\$ 3,193.51	\$ -	\$ -	\$ 3,208.61	\$ 14,155.63	\$ -	\$ 2,365.68	\$ 27,048.72	\$ 6,117.48	\$ -	\$ 890.00	\$ 990.72	\$ 123,935.90
2721	SECRETARIA "C"	70101	DIRECCIÓN DE CONTRALORIA	CONFIANZA	\$ -	\$ 62,231.76	\$ -	\$ -	\$ -	\$ -	\$ 3,108.60	\$ 2,924.89	\$ -	\$ 2,074.39	\$ 12,964.95	\$ -	\$ 36,600.00	\$ 21,037.32	\$ 7,719.00	\$ -	\$ 3,455.86	\$ 8.88	\$ 152,107.89
2722	POLICIA	20601	DIRECCIÓN DE SEGURIDAD PÚBLICA, VIALIDAD Y PROTECCIÓN CIUDADANA	POLICIA	\$ -	\$ -	\$ 89,355.84	\$ -	\$ -	\$ -	\$ 4,199.72	\$ -	\$ -	\$ 4,219.58	\$ 18,615.80	\$ -	\$ 13,239.12	\$ 15,054.60	\$ 7,719.00	\$ -	\$ 890.00	\$ 7,354.56	\$ 145,939.11
2723	VELADOR	20402	SUBDIRECCIÓN DE IMAGEN URBANA Y CONSERVACIÓN	BASE	\$ -	\$ -	\$ 68,012.88	\$ -	\$ -	\$ -	\$ 3,400.64	\$ -	\$ -	\$ 2,833.87	\$ 14,169.35	\$ -	\$ -	\$ 33,690.72	\$ -	\$ 2,833.84	\$ 18,475.21	\$ 498.84	\$ 142,917.67
2724	SUBDIRECTOR A	20602	SUBDIRECCIÓN DE TECNOLOGÍAS PARA LA PREVENCIÓN Y ATENCIÓN AL DELITO	POLICIA	\$ -	\$ -	\$ 80,119.08	\$ -	\$ -	\$ -	\$ -	\$ -	\$ -	\$ -	\$ 16,691.48	\$ -	\$ 252,127.92	\$ 10,152.72	\$ -	\$ -	\$ 3,750.85	\$ 56,632.56	\$ 306,209.48
2725	BARRENDERO	20403	SUBDIRECCIÓN DE LIMPIA	BASE	\$ -	\$ -	\$ 62,171.64	\$ -	\$ -	\$ -	\$ -	\$ -	\$ -	\$ 2,072.39	\$ 14,679.42	\$ 109,404.24	\$ -	\$ 33,552.00	\$ -	\$ 3,919.79	\$ 10,142.87	\$ 18,784.32	\$ 217,158.02
2726	MECANOGRAFA	30301	CONSEJERÍA JURÍDICA	BASE	\$ -	\$ -	\$ 68,342.64	\$ -	\$ -	\$ -	\$ 3,417.13	\$ -	\$ -	\$ 2,847.61	\$ 14,238.05	\$ -	\$ -	\$ 33,722.52	\$ -	\$ 4,600.36	\$ 21,521.60	\$ 1,033.68	\$ 147,656.24
2727	POLICIA	20601	DIRECCIÓN DE SEGURIDAD PÚBLICA, VIALIDAD Y PROTECCIÓN CIUDADANA	POLICIA	\$ -	\$ -	\$ 89,355.84	\$ -	\$ -	\$ -	\$ 4,199.72	\$ -	\$ -	\$ 4,219.58	\$ 18,615.80	\$ -	\$ 13,239.12	\$ 15,054.60	\$ -	\$ -	\$ 890.00	\$ 7,354.56	\$ 138,220.11
2728	POLICIA	20601	DIRECCIÓN DE SEGURIDAD PÚBLICA, VIALIDAD Y PROTECCIÓN CIUDADANA	POLICIA	\$ -	\$ -	\$ 89,355.84	\$ -	\$ -	\$ -	\$ 4,199.72	\$ -	\$ -	\$ 4,219.58	\$ 18,615.80	\$ -	\$ 13,239.12	\$ 15,054.60	\$ 6,117.48	\$ -	\$ 890.00	\$ 7,354.56	\$ 144,337.59
2729	POLICIA	20601	DIRECCIÓN DE SEGURIDAD PÚBLICA, VIALIDAD Y PROTECCIÓN CIUDADANA	POLICIA	\$ -	\$ -	\$ 89,355.84	\$ -	\$ -	\$ -	\$ 4,199.72	\$ -	\$ -	\$ 4,219.58	\$ 18,615.80	\$ -	\$ 13,239.12	\$ 15,054.60	\$ -	\$ -	\$ 890.00	\$ 7,354.56	\$ 138,220.11
2730	POLICIA 3o	20601	DIRECCIÓN DE SEGURIDAD PÚBLICA, VIALIDAD Y PROTECCIÓN CIUDADANA	POLICIA	\$ -	\$ -	\$ 109,358.04	\$ -	\$ -	\$ -	\$ 5,139.83	\$ -	\$ -	\$ 5,164.13	\$ 22,782.93	\$ -	\$ 16,256.16	\$ 15,054.60	\$ 7,719.00	\$ -	\$ 890.00	\$ 10,637.52	\$ 171,727.16
2731	POLICIA	20601	DIRECCIÓN DE SEGURIDAD PÚBLICA, VIALIDAD Y PROTECCIÓN CIUDADANA	POLICIA	\$ -	\$ -	\$ 89,355.84	\$ -	\$ -	\$ -	\$ 4,199.72	\$ -	\$ -	\$ 4,219.58	\$ 18,615.80	\$ -	\$ 13,239.12	\$ 15,054.60	\$ -	\$ -	\$ 890.00	\$ 7,354.56	\$ 138,220.11
2732	POLICIA	20601	DIRECCIÓN DE SEGURIDAD PÚBLICA, VIALIDAD Y PROTECCIÓN CIUDADANA	POLICIA	\$ -	\$ -	\$ 76,823.64	\$ -	\$ -	\$ -	\$ 3,610.71	\$ -	\$ -	\$ 3,627.78	\$ 16,004.93	\$ -	\$ 13,239.12	\$ 16,339.56	\$ -	\$ -	\$ 890.00	\$ 2,988.72	\$ 127,547.02
2733	MECANOGRAFA	20806	SUBDIRECCIÓN DE RECURSOS MATERIALES Y SERVICIOS GENERALES	BASE	\$ -	\$ -	\$ 68,342.64	\$ -	\$ -	\$ -	\$ 3,417.13	\$ -	\$ -	\$ 2,847.61	\$ 14,238.05	\$ -	\$ -	\$ 33,722.52	\$ -	\$ 1,139.07	\$ 18,169.10	\$ 1,033.68	\$ 140,842.45
2734	POLICIA	20601	DIRECCIÓN DE SEGURIDAD PÚBLICA, VIALIDAD Y PROTECCIÓN CIUDADANA	POLICIA	\$ -	\$ -	\$ 89,355.84	\$ -	\$ -	\$ -	\$ 4,199.72	\$ -	\$ -	\$ 4,219.58	\$ 18,615.80	\$ -	\$ 13,239.12	\$ 15,054.60	\$ -	\$ -	\$ 890.00	\$ 7,354.56	\$ 138,220.11
2735	OFICINISTA "A"	20310	SUBDIRECCIÓN DE CONSTRUCCIÓN DE OBRA PÚBLICA	CONFIANZA	\$ -	\$ 53,834.52	\$ -	\$ -	\$ -	\$ -	\$ 2,530.22	\$ -	\$ -	\$ 1,794.48	\$ 11,215.53	\$ -	\$ 34,800.00	\$ 21,037.32	\$ 7,719.00	\$ -	\$ 2,732.65	\$ -	\$ 135,663.72
2736	INTENDENTE	50201	COMITÉ MUNICIPAL DEL SISTEMA PARA EL DESARROLLO INTEGRAL DE LA FAMILIA	BASE	\$ -	\$ -	\$ 62,171.64	\$ -	\$ -	\$ -	\$ -	\$ -	\$ -	\$ 1,899.69	\$ 14,679.42	\$ -	\$ -	\$ 33,552.00	\$ 7,719.00	\$ 2,556.38	\$ 19,330.37	\$ -	\$ 141,908.49
2737	NOTIFICADOR	20203	SUBDIRECCIÓN DE INGRESOS	BASE	\$ -	\$ -	\$ 69,992.88	\$ -	\$ -	\$ -	\$ 3,499.64	\$ -	\$ -	\$ 2,847.61	\$ 14,581.85	\$ -	\$ -	\$ 33,882.00	\$ 7,719.00	\$ 4,176.53	\$ 21,981.21	\$ 857.88	\$ 157,822.85
2738	BARRENDERO	20403	SUBDIRECCIÓN DE LIMPIA	BASE	\$ -	\$ -	\$ 62,171.64	\$ -	\$ -	\$ -	\$ 3,108.58	\$ -	\$ -	\$ 2,245.09	\$ 14,679.42	\$ 53,833.83	\$ -	\$ 33,552.00	\$ 7,719.00	\$ 4,260.64	\$ 10,142.87	\$ 10,076.52	\$ 181,636.54
2739	NOTIFICADOR	20201	TESORERÍA MUNICIPAL	BASE	\$ -	\$ -	\$ 69,992.88	\$ -	\$ -	\$ -	\$ 3,499.64	\$ -	\$ -	\$ 2,916.37	\$ 14,581.85	\$ -	\$ -	\$ 33,882.00	\$ 7,719.00	\$ -	\$ 18,338.71	\$ 857.88	\$ 150,072.58
2740	INTENDENTE	20806	SUBDIRECCIÓN DE RECURSOS MATERIALES Y SERVICIOS GENERALES	BASE	\$ -	\$ -	\$ 64,746.00	\$ -	\$ -	\$ -	\$ -	\$ -	\$ -	\$ -	\$ 13,488.75	\$ -	\$ -	\$ 33,374.88	\$ 6,117.48	\$ -	\$ 17,871.45	\$ 642.24	\$ 134,956.32
2741	SUPERVISOR	20802	SUBDIRECCIÓN DE RECURSOS HUMANOS	CONFIANZA	\$ -	\$ 58,889.28	\$ -	\$ -	\$ -	\$ -	\$ 3,417.12	\$ 2,767.80	\$ -	\$ 1,962.98	\$ 12,268.60	\$ -	\$ 9,600.00	\$ 21,037.32	\$ -	\$ -	\$ 3,307.30	\$ -	\$ 113,250.39
2742	ANALISTA	20802	SUBDIRECCIÓN DE RECURSOS HUMANOS	CONFIANZA	\$ -	\$ 73,726.44	\$ -	\$ -	\$ -	\$ -	\$ -	\$ 3,465.14	\$ -	\$ 2,457.55	\$ 15,359.68	\$ -	\$ 40,800.00	\$ 21,037.32	\$ 7,719.00	\$ -	\$ 3,616.73	\$ 2,105.52	\$ 166,076.34
2743	POLICIA	20601	DIRECCIÓN DE SEGURIDAD PÚBLICA, VIALIDAD Y PROTECCIÓN CIUDADANA	POLICIA	\$ -	\$ -	\$ 89,355.84	\$ -	\$ -	\$ -	\$ 4,199.72	\$ -	\$ -	\$ 4,219.58	\$ 18,615.80	\$ -	\$ 13,239.12	\$ 15,054.60	\$ -	\$ -	\$ 890.00	\$ 7,354.56	\$ 138,220.11
2744	POLICIA	20601	DIRECCIÓN DE SEGURIDAD PÚBLICA, VIALIDAD Y PROTECCIÓN CIUDADANA	POLICIA	\$ -	\$ -	\$ 89,355.84	\$ -	\$ -	\$ -	\$ 4,199.72	\$ -	\$ -	\$ 4,219.58	\$ 18,615.80	\$ -	\$ 13,239.12	\$ 15,054.60	\$ -	\$ -	\$ 890.00	\$ 7,354.56	\$ 138,220.11
2745	POLICIA	20601	DIRECCIÓN DE SEGURIDAD PÚBLICA, VIALIDAD Y PROTECCIÓN CIUDADANA	POLICIA	\$ -	\$ -	\$ 89,355.84	\$ -	\$ -	\$ -	\$ 4,199.72	\$ -	\$ -	\$ 4,219.58	\$ 18,615.80	\$ -	\$ 13,239.12	\$ 15,054.60	\$ -	\$ -	\$ 890.00	\$ 7,354.56	\$ 138,220.11
2746	JEFE DE DEPARTAMENTO A	20203	SUBDIRECCIÓN DE INGRESOS	CONFIANZA	\$ -	\$ 68,652.48	\$ -	\$ -	\$ -	\$ -	\$ -	\$ -	\$ -	\$ 1,907.01	\$ 14,302.60	\$ -	\$ 106,068.72	\$ 15,542.64	\$ -	\$ -	\$ 3,741.22	\$ 22,004.16	\$ 188,210.51
2747	OFICIAL UNIVERSAL DE OFICINA	20201	TESORERÍA MUNICIPAL	CONFIANZA	\$ -	\$ 58,970.16	\$ -	\$ -	\$ -	\$ -	\$ -	\$ -	\$ -	\$ -	\$ 12,285.45	\$ -	\$ 2,640.00	\$ 21,037.32	\$ -	\$ -	\$ 2,960.90	\$ -	\$ 97,893.83
2748	NOTIFICADOR	20702	SUBDIRECCIÓN DE CULTURA	BASE	\$ -	\$ -	\$ 69,992.88	\$ -	\$ -	\$ -	\$ 3,499.64	\$ -	\$ -	\$ -	\$ 14,581.85	\$ -	\$ -	\$ 33,882.00	\$ -	\$ -	\$ 18,338.71	\$ 1,213.20	\$ 139,081.89
2749	AYUDANTE ADMINISTRATIVO	20201	TESORERÍA MUNICIPAL	BASE	\$ -	\$ -	\$ 73,920.12	\$ -	\$ -	\$ -	\$ 3,696.01	\$ -	\$ -	\$ 3,080.01	\$ 15,400.03	\$ -	\$ -	\$ 34,261.56	\$ -	\$ 5,544.10	\$ 22,044.85	\$ 2,126.40	\$ 155,820.26
2750	MECANOGRAFA	20301	DIRECCIÓN DE DESARROLLO URBANO, OBRAS PÚBLICAS Y MEDIO AMBIENTE	BASE	\$ -	\$ -	\$ 68,342.76	\$ -	\$ -	\$ -	\$ -	\$ -	\$ -	\$ -	\$ 16,136.49	\$ -	\$ -	\$ 33,178.92	\$ -	\$ -	\$ 19,919.71	\$ 1,033.68	\$ 136,544.19
2751	EMPLEADO DE CUADRILLA MOVIL "B"	20201	TESORERÍA MUNICIPAL	BASE	\$ -	\$ -	\$ 68,342.04	\$ -	\$ -	\$ -	\$ 3,417.10	\$ -	\$ -	\$ 2,847.59	\$ 16,136.32	\$ -	\$ -	\$ 33,953.88	\$ 7,719.00	\$ 5,432.78	\$ 10,680.65	\$ 43,495.32	\$ 105,034.04
2752	POLICIA	20601	DIRECCIÓN DE SEGURIDAD PÚBLICA, VIALIDAD Y PROTECCIÓN CIUDADANA	POLICIA	\$ -	\$ -	\$ 89,355.84	\$ -	\$ -	\$ -	\$ 4,199.72	\$ -	\$ -	\$ 4,219.58	\$ 18,615.80	\$ -	\$ 13,239.12	\$ 15,054.60	\$ 7,719.00	\$ -	\$ 890.00	\$ 7,354.56	\$ 145,939.11
2753	POLICIA	20601	DIRECCIÓN DE SEGURIDAD PÚBLICA, VIALIDAD Y PROTECCIÓN CIUDADANA	POLICIA	\$ -	\$ -	\$ 89,355.84	\$ -	\$ -	\$ -	\$ 4,199.72	\$ -	\$ -	\$ 4,219.58	\$ 18,615.80	\$ -	\$ 13,239.12	\$ 15,054.60	\$ 7,719.00	\$ -	\$ 890.00	\$ 7,354.56	\$ 145,939.11
2754	POLICIA VIAL	20606	SUBDIRECCIÓN DE TRÁNSITO Y MOVILIDAD	TRANSITO	\$ -	\$ -	\$ 89,355.84	\$ -	\$ -	\$ -	\$ 4,199.72	\$ -	\$ -	\$ 1,985.69	\$ 18,615.80	\$ -	\$ 13,239.12	\$ 15,054.60	\$ -	\$ -	\$ 890.00	\$ 7,354.56	\$ 135,986.21
2755	INTENDENTE	20404	SUBDIRECCIÓN DE MERCADOS	BASE	\$ -	\$ -	\$ 64,746.00	\$ -	\$ -	\$ -	\$ 3,237.30	\$ -	\$ -	\$ 2,697.75	\$ 13,488.75	\$ -	\$ -	\$ 33,374.88	\$ -	\$ -	\$ 21,101.95	\$ 642.24	\$ 138,004.39
2756	MECANOGRAFA	20301	DIRECCIÓN DE DESARROLLO URBANO, OBRAS PÚBLICAS Y MEDIO AMBIENTE	BASE	\$ -	\$ -	\$ 68,342.64	\$ -	\$ -	\$ -	\$ -	\$ -	\$ -	\$ 2,267.10	\$ 14,238.05	\$ -	\$ -	\$ 33,722.52	\$ -	\$ 2,983.08	\$ 12,810.10	\$ 1,033.68	\$ 133,329.82
2757	MECANOGRAFA	20801	DIRECCIÓN DE ADMINISTRACIÓN	BASE	\$ -	\$ -	\$ 68,342.64	\$ -	\$ -	\$ -	\$ -	\$ -	\$ -	\$ -	\$ 14,238.05	\$ -	\$ -	\$ 33,722.52	\$ -	\$ -	\$ 21,046.60	\$ 1,033.68	\$ 136,316.13

2758	JEFE DE UNIDAD A	20601	DIRECCIÓN DE SEGURIDAD PÚBLICA, VIALIDAD Y PROTECCIÓN CIUDADANA	POLICIA	\$ -	\$ -	\$ -	\$ 68,652.48	\$ -	\$ -	\$ -	\$ -	\$ -	\$ 1,907.01	\$ 14,302.60	\$ -	\$ 148,798.56	\$ 10,152.72	\$ -	\$ -	\$ 3,241.22	\$ 31,131.36	\$ 215,923.23	
2759	POLICIA	20601	DIRECCIÓN DE SEGURIDAD PÚBLICA, VIALIDAD Y PROTECCIÓN CIUDADANA	POLICIA	\$ -	\$ -	\$ -	\$ 76,823.64	\$ -	\$ -	\$ -	\$ 3,610.71	\$ -	\$ 3,627.78	\$ 16,004.93	\$ -	\$ 13,239.12	\$ 16,339.56	\$ -	\$ -	\$ 890.00	\$ 2,988.72	\$ 127,547.02	
2760	BARRENDERO	20403	SUBDIRECCIÓN DE LIMPIA	BASE	\$ -	\$ -	\$ 62,171.64	\$ -	\$ -	\$ -	\$ -	\$ -	\$ -	\$ 1,899.69	\$ 14,679.42	\$ 71,199.58	\$ -	\$ 33,552.00	\$ 7,719.00	\$ 3,578.93	\$ 9,842.87	\$ 10,076.52	\$ 194,566.61	
2761	JARDINERO	20402	SUBDIRECCIÓN DE IMAGEN URBANA Y CONSERVACIÓN	BASE	\$ -	\$ -	\$ 62,171.64	\$ -	\$ -	\$ -	\$ -	\$ -	\$ -	\$ 1,726.99	\$ 14,679.42	\$ 34,731.50	\$ -	\$ 33,552.00	\$ 7,719.00	\$ 1,874.71	\$ 19,330.37	\$ 8,833.32	\$ 166,952.31	
2762	INTENDENTE	20806	SUBDIRECCIÓN DE RECURSOS MATERIALES Y SERVICIOS GENERALES	BASE	\$ -	\$ -	\$ 64,746.00	\$ -	\$ -	\$ -	\$ -	\$ -	\$ -	\$ 1,798.50	\$ 13,488.75	\$ -	\$ -	\$ 33,374.88	\$ 7,719.00	\$ -	\$ 17,799.45	\$ 642.24	\$ 138,284.34	
2763	POLICIA	20601	DIRECCIÓN DE SEGURIDAD PÚBLICA, VIALIDAD Y PROTECCIÓN CIUDADANA	POLICIA	\$ -	\$ -	\$ -	\$ 89,355.84	\$ -	\$ -	\$ -	\$ 4,199.72	\$ -	\$ 4,219.58	\$ 18,615.80	\$ -	\$ 13,239.12	\$ 15,054.60	\$ -	\$ -	\$ 890.00	\$ 7,354.56	\$ 138,220.11	
2764	AUXILIAR DE INGENIERO	20308	SUBDIRECCIÓN DE PROYECTOS Y LICITACIONES DE OBRA PÚBLICA	BASE	\$ -	\$ -	\$ 68,342.64	\$ -	\$ -	\$ -	\$ 3,417.13	\$ -	\$ -	\$ 2,517.90	\$ 14,238.05	\$ -	\$ -	\$ 33,722.52	\$ -	\$ -	\$ 18,219.10	\$ 1,033.68	\$ 139,423.67	
2765	INTENDENTE	20806	SUBDIRECCIÓN DE RECURSOS MATERIALES Y SERVICIOS GENERALES	BASE	\$ -	\$ -	\$ 64,746.00	\$ -	\$ -	\$ -	\$ -	\$ -	\$ -	\$ 1,798.50	\$ 13,488.75	\$ -	\$ -	\$ 33,374.88	\$ -	\$ -	\$ 17,896.45	\$ 642.24	\$ 130,662.34	
2766	VELADOR	20402	SUBDIRECCIÓN DE IMAGEN URBANA Y CONSERVACIÓN	BASE	\$ -	\$ -	\$ 65,471.40	\$ -	\$ -	\$ -	\$ 3,273.57	\$ -	\$ -	\$ 2,727.98	\$ 15,458.53	\$ 64,004.62	\$ -	\$ 33,766.92	\$ -	\$ 5,204.75	\$ 10,090.36	\$ 16,763.76	\$ 183,234.35	
2767	BARRENDERO	20403	SUBDIRECCIÓN DE LIMPIA	BASE	\$ -	\$ -	\$ 62,171.64	\$ -	\$ -	\$ -	\$ 3,108.58	\$ -	\$ -	\$ 2,245.09	\$ 14,679.42	\$ 57,306.98	\$ -	\$ 33,552.00	\$ 6,117.48	\$ 2,215.50	\$ 10,142.87	\$ 8,717.52	\$ 182,822.03	
2768	AUXILIAR DE ENFERMERA	50201	COMITÉ MUNICIPAL DEL SISTEMA PARA EL DESARROLLO INTEGRAL DE LA FAMILIA	BASE	\$ -	\$ -	\$ 69,266.52	\$ -	\$ -	\$ -	\$ 3,463.33	\$ -	\$ -	\$ 2,886.11	\$ 14,430.53	\$ -	\$ -	\$ 33,811.80	\$ -	\$ -	\$ 21,481.56	\$ 1,134.24	\$ 144,205.60	
2769	SUPERVISOR	20802	SUBDIRECCIÓN DE RECURSOS HUMANOS	CONFIANZA	\$ -	\$ 58,889.28	\$ -	\$ -	\$ -	\$ -	\$ -	\$ -	\$ 2,767.80	\$ -	\$ 1,962.98	\$ 12,268.60	\$ -	\$ 36,240.00	\$ 21,037.32	\$ -	\$ -	\$ 3,307.30	\$ -	\$ 136,473.27
2770	SECRETARIA "H"	20801	DIRECCIÓN DE ADMINISTRACIÓN	CONFIANZA	\$ -	\$ 47,149.56	\$ -	\$ -	\$ -	\$ -	\$ -	\$ -	\$ 2,216.03	\$ -	\$ -	\$ 9,822.83	\$ -	\$ 33,600.00	\$ 21,037.32	\$ -	\$ -	\$ 2,435.54	\$ -	\$ 116,261.27
2771	NOTIFICADOR	20501	DIRECCIÓN DE DESARROLLO HUMANO	BASE	\$ -	\$ -	\$ 69,992.88	\$ -	\$ -	\$ -	\$ 3,499.64	\$ -	\$ -	\$ 2,916.37	\$ 14,581.85	\$ -	\$ -	\$ 33,882.00	\$ 7,719.00	\$ 2,916.37	\$ 18,728.71	\$ 1,213.20	\$ 153,023.62	
2772	AUXILIAR ADMINISTRATIVO	30301	CONSEJERÍA JURÍDICA	BASE	\$ -	\$ -	\$ 69,992.88	\$ -	\$ -	\$ -	\$ 3,499.64	\$ -	\$ -	\$ 2,847.61	\$ 14,581.85	\$ -	\$ -	\$ 33,882.00	\$ -	\$ -	\$ 20,456.21	\$ 1,213.20	\$ 144,047.00	
2773	NOTIFICADOR	20301	DIRECCIÓN DE DESARROLLO URBANO, OBRAS PÚBLICAS Y MEDIO AMBIENTE	BASE	\$ -	\$ -	\$ 69,992.88	\$ -	\$ -	\$ -	\$ 3,499.64	\$ -	\$ -	\$ 2,916.37	\$ 14,581.85	\$ -	\$ -	\$ 33,882.00	\$ -	\$ -	\$ 21,931.21	\$ 1,213.20	\$ 145,590.76	
2774	CONSERJE	20701	DIRECCIÓN DE CULTURA Y TURISMO	BASE	\$ -	\$ -	\$ 68,012.88	\$ -	\$ -	\$ -	\$ 3,400.64	\$ -	\$ -	\$ 2,833.87	\$ 14,169.35	\$ -	\$ -	\$ 33,690.72	\$ -	\$ 5,289.93	\$ 18,525.21	\$ 997.68	\$ 144,924.93	
2775	AUXILIAR ADMINISTRATIVO	30301	CONSEJERÍA JURÍDICA	BASE	\$ -	\$ -	\$ 69,992.88	\$ -	\$ -	\$ -	\$ 3,499.64	\$ -	\$ -	\$ 2,847.61	\$ 14,581.85	\$ -	\$ -	\$ 33,882.00	\$ -	\$ -	\$ 21,981.21	\$ 1,213.20	\$ 145,572.00	
2776	JARDINERO	20402	SUBDIRECCIÓN DE IMAGEN URBANA Y CONSERVACIÓN	BASE	\$ -	\$ -	\$ 62,171.64	\$ -	\$ -	\$ -	\$ 3,108.58	\$ -	\$ -	\$ 2,590.49	\$ 14,679.42	\$ 59,043.56	\$ -	\$ 33,552.00	\$ -	\$ 4,942.34	\$ 10,142.87	\$ 14,091.84	\$ 176,139.05	
2777	AUXILIAR DE ENFERMERA	50201	COMITÉ MUNICIPAL DEL SISTEMA PARA EL DESARROLLO INTEGRAL DE LA FAMILIA	BASE	\$ -	\$ -	\$ 69,266.52	\$ -	\$ -	\$ -	\$ 3,463.33	\$ -	\$ -	\$ 2,886.11	\$ 14,430.53	\$ -	\$ -	\$ 33,811.80	\$ -	\$ 2,886.08	\$ 21,956.56	\$ 602.52	\$ 148,098.40	
2778	CONSERJE	50201	COMITÉ MUNICIPAL DEL SISTEMA PARA EL DESARROLLO INTEGRAL DE LA FAMILIA	BASE	\$ -	\$ -	\$ 68,012.88	\$ -	\$ -	\$ -	\$ -	\$ -	\$ -	\$ -	\$ 15,680.75	\$ -	\$ -	\$ 33,690.84	\$ -	\$ -	\$ 16,270.82	\$ 997.68	\$ 132,657.60	
2779	POLICIA	20601	DIRECCIÓN DE SEGURIDAD PÚBLICA, VIALIDAD Y PROTECCIÓN CIUDADANA	POLICIA	\$ -	\$ -	\$ -	\$ 89,355.84	\$ -	\$ -	\$ -	\$ 4,199.72	\$ -	\$ 4,219.58	\$ 18,615.80	\$ -	\$ 13,239.12	\$ 15,054.60	\$ -	\$ -	\$ 890.00	\$ 7,354.56	\$ 138,220.11	
2780	POLICIA	20601	DIRECCIÓN DE SEGURIDAD PÚBLICA, VIALIDAD Y PROTECCIÓN CIUDADANA	POLICIA	\$ -	\$ -	\$ -	\$ 89,355.84	\$ -	\$ -	\$ -	\$ 4,199.72	\$ -	\$ 4,219.58	\$ 18,615.80	\$ -	\$ 13,239.12	\$ 15,054.60	\$ -	\$ -	\$ 890.00	\$ 7,354.56	\$ 138,220.11	
2781	POLICIA VIAL	20606	SUBDIRECCIÓN DE TRÁNSITO Y MOVILIDAD	TRANSITO	\$ -	\$ -	\$ 89,355.84	\$ -	\$ -	\$ -	\$ 4,199.72	\$ -	\$ -	\$ 4,219.58	\$ 18,615.80	\$ -	\$ 10,873.20	\$ 15,054.60	\$ -	\$ -	\$ 890.00	\$ 7,354.56	\$ 135,854.19	
2782	INTENDENTE	20403	SUBDIRECCIÓN DE LIMPIA	BASE	\$ -	\$ -	\$ 62,171.64	\$ -	\$ -	\$ -	\$ -	\$ -	\$ -	\$ 1,726.99	\$ 14,679.42	\$ 48,624.11	\$ -	\$ 33,552.00	\$ -	\$ -	\$ 15,674.87	\$ 8,833.32	\$ 167,595.70	
2783	JARDINERO	20404	SUBDIRECCIÓN DE MERCADOS	BASE	\$ -	\$ -	\$ 62,171.64	\$ -	\$ -	\$ -	\$ -	\$ -	\$ -	\$ 2,072.39	\$ 14,679.42	\$ -	\$ -	\$ 33,552.00	\$ -	\$ 3,919.79	\$ 9,842.87	\$ -	\$ 126,238.11	
2784	PROMOTOR SOCIAL	20502	SUBDIRECCIÓN DE EDUCACIÓN CIENCIA Y TECNOLOGÍA	CONFIANZA	\$ -	\$ 68,427.84	\$ -	\$ -	\$ -	\$ -	\$ -	\$ -	\$ 3,216.11	\$ -	\$ 2,280.93	\$ 14,255.80	\$ -	\$ 3,120.00	\$ 21,037.32	\$ -	\$ -	\$ 3,731.24	\$ 1,042.80	\$ 115,026.43
2785	TAQUIMECANOGRAFA	20501	DIRECCIÓN DE DESARROLLO HUMANO	BASE	\$ -	\$ -	\$ 71,939.76	\$ -	\$ -	\$ -	\$ 3,596.99	\$ -	\$ -	\$ 2,997.49	\$ 14,987.45	\$ -	\$ -	\$ 34,070.28	\$ -	\$ 4,196.38	\$ 18,238.81	\$ 1,425.12	\$ 148,602.04	
2786	OFICIAL ADMINISTRATIVO	60112	AGENCIA DE SAN MARTIN MEXICAPAM DE CÁRDENAS	BASE	\$ -	\$ -	\$ 73,920.12	\$ -	\$ -	\$ -	\$ 3,696.01	\$ -	\$ -	\$ 3,080.01	\$ 15,400.03	\$ -	\$ -	\$ 34,261.56	\$ -	\$ -	\$ 21,994.85	\$ 2,126.40	\$ 150,226.16	
2787	MECANOGRAFA	60106	AGENCIA DE SANTA ROSA PANZACOLA	BASE	\$ -	\$ -	\$ 68,342.64	\$ -	\$ -	\$ -	\$ 3,417.13	\$ -	\$ -	\$ 2,847.61	\$ 14,238.05	\$ -	\$ -	\$ 33,722.52	\$ 7,719.00	\$ 2,847.57	\$ 17,869.10	\$ 516.84	\$ 150,486.78	
2788	OFICIAL ADMINISTRATIVO	20501	DIRECCIÓN DE DESARROLLO HUMANO	BASE	\$ -	\$ -	\$ 73,920.12	\$ -	\$ -	\$ -	\$ 3,696.01	\$ -	\$ -	\$ 3,080.01	\$ 15,400.03	\$ -	\$ -	\$ 34,261.56	\$ 7,719.00	\$ 3,080.08	\$ 22,094.85	\$ 2,126.40	\$ 161,125.24	
2789	OFICINISTA "B"	20802	SUBDIRECCIÓN DE RECURSOS HUMANOS	CONFIANZA	\$ -	\$ 56,687.76	\$ -	\$ -	\$ -	\$ -	\$ -	\$ -	\$ 2,664.32	\$ -	\$ 1,889.59	\$ 11,809.95	\$ -	\$ 22,200.00	\$ 21,037.32	\$ 7,719.00	\$ -	\$ 3,209.46	\$ -	\$ 127,217.40
2790	PROMOTOR SOCIAL	10301	REGIDURÍAS	CONFIANZA	\$ -	\$ 68,427.84	\$ -	\$ -	\$ -	\$ -	\$ -	\$ -	\$ 3,216.11	\$ -	\$ 2,280.93	\$ 14,255.80	\$ -	\$ 3,120.00	\$ 21,037.32	\$ -	\$ -	\$ 3,381.24	\$ 1,042.80	\$ 114,676.43
2791	POLICIA	20601	DIRECCIÓN DE SEGURIDAD PÚBLICA, VIALIDAD Y PROTECCIÓN CIUDADANA	POLICIA	\$ -	\$ -	\$ -	\$ 89,355.84	\$ -	\$ -	\$ -	\$ 4,199.72	\$ -	\$ 4,219.58	\$ 18,615.80	\$ -	\$ 13,239.12	\$ 15,054.60	\$ -	\$ -	\$ 890.00	\$ 7,354.56	\$ 138,220.11	
2792	AYUDANTE ADMINISTRATIVO	30502	SUBDIRECCIÓN DE COMUNICACIÓN	BASE	\$ -	\$ -	\$ 73,920.12	\$ -	\$ -	\$ -	\$ -	\$ -	\$ -	\$ 2,464.00	\$ 15,400.03	\$ -	\$ 24,000.00	\$ 34,261.56	\$ -	\$ 4,391.63	\$ 21,619.85	\$ 7,740.00	\$ 168,317.19	
2793	OFICIAL DE TRABAJO SOCIAL	50201	COMITÉ MUNICIPAL DEL SISTEMA PARA EL DESARROLLO INTEGRAL DE LA FAMILIA	BASE	\$ -	\$ -	\$ 76,988.64	\$ -	\$ -	\$ -	\$ 3,849.43	\$ -	\$ -	\$ 3,207.86	\$ 16,039.30	\$ -	\$ -	\$ 34,558.08	\$ -	\$ 3,207.92	\$ 19,057.72	\$ 2,460.24	\$ 154,448.71	
2794	INTENDENTE	20501	DIRECCIÓN DE DESARROLLO HUMANO	BASE	\$ -	\$ -	\$ 64,746.00	\$ -	\$ -	\$ -	\$ 3,237.30	\$ -	\$ -	\$ 2,697.75	\$ 13,488.75	\$ -	\$ -	\$ 33,374.88	\$ -	\$ -	\$ 17,499.45	\$ 642.24	\$ 134,401.89	
2795	INTENDENTE	21001	SECRETARÍA DEL AYUNTAMIENTO	BASE	\$ -	\$ -	\$ 64,746.00	\$ -	\$ -	\$ -	\$ -	\$ -	\$ -	\$ 1,978.35	\$ 13,488.75	\$ -	\$ -	\$ 33,374.88	\$ -	\$ 1,618.67	\$ 17,799.45	\$ 321.12	\$ 132,684.98	
2796	MECANOGRAFA	20501	DIRECCIÓN DE DESARROLLO HUMANO	BASE	\$ -	\$ -	\$ 68,342.64	\$ -	\$ -	\$ -	\$ 3,417.13	\$ -	\$ -	\$ 2,847.61	\$ 14,238.05	\$ -	\$ -	\$ 33,722.52	\$ -	\$ -	\$ 21,046.60	\$ 1,033.68	\$ 142,580.88	
2797	AUXILIAR DE TRABAJO SOCIAL	20801	DIRECCIÓN DE ADMINISTRACIÓN	BASE	\$ -	\$ -	\$ 68,078.76	\$ -	\$ -	\$ -	\$ -	\$ -	\$ -	\$ -	\$ 14,183.08	\$ -	\$ -	\$ 33,696.96	\$ -	\$ -	\$ 17,813.98	\$ 1,004.88	\$ 132,767.90	

2798	POLICIA	20601	DIRECCIÓN DE SEGURIDAD PÚBLICA, VIALIDAD Y PROTECCIÓN CIUDADANA	POLICIA	\$ -	\$ -	\$ -	\$ 89,355.84	\$ -	\$ -	\$ -	\$ 4,199.72	\$ -	\$ 4,219.58	\$ 18,615.80	\$ -	\$ 13,239.12	\$ 15,054.60	\$ -	\$ -	\$ 890.00	\$ 7,354.56	\$ 138,220.11	
2799	AGENTE	20606	SUBDIRECCIÓN DE TRÁNSITO Y MOVILIDAD	TRANSITO	\$ -	\$ -	\$ -	\$ 76,823.64	\$ -	\$ -	\$ -	\$ -	\$ -	\$ 1,280.39	\$ 16,004.93	\$ -	\$ 10,873.20	\$ 16,339.56	\$ 7,719.00	\$ -	\$ 890.00	\$ 2,988.72	\$ 126,942.00	
2800	POLICIA	20601	DIRECCIÓN DE SEGURIDAD PÚBLICA, VIALIDAD Y PROTECCIÓN CIUDADANA	POLICIA	\$ -	\$ -	\$ -	\$ 89,355.84	\$ -	\$ -	\$ -	\$ 4,199.72	\$ -	\$ 4,219.58	\$ 18,615.80	\$ -	\$ 13,239.12	\$ 15,054.60	\$ -	\$ -	\$ 890.00	\$ 7,354.56	\$ 138,220.11	
2801	POLICIA 3o	20601	DIRECCIÓN DE SEGURIDAD PÚBLICA, VIALIDAD Y PROTECCIÓN CIUDADANA	POLICIA	\$ -	\$ -	\$ -	\$ 109,358.04	\$ -	\$ -	\$ -	\$ 5,139.83	\$ -	\$ 5,164.13	\$ 22,782.93	\$ -	\$ 16,256.16	\$ 15,054.60	\$ -	\$ -	\$ 890.00	\$ 10,637.52	\$ 164,008.16	
2802	POLICIA	20601	DIRECCIÓN DE SEGURIDAD PÚBLICA, VIALIDAD Y PROTECCIÓN CIUDADANA	POLICIA	\$ -	\$ -	\$ -	\$ 76,823.64	\$ -	\$ -	\$ -	\$ 3,610.71	\$ -	\$ 3,627.78	\$ 16,004.93	\$ -	\$ 13,239.12	\$ 16,339.56	\$ -	\$ -	\$ 890.00	\$ 2,988.72	\$ 127,547.02	
2803	POLICIA	20601	DIRECCIÓN DE SEGURIDAD PÚBLICA, VIALIDAD Y PROTECCIÓN CIUDADANA	POLICIA	\$ -	\$ -	\$ -	\$ 89,355.84	\$ -	\$ -	\$ -	\$ 4,199.72	\$ -	\$ 4,219.58	\$ 18,615.80	\$ -	\$ 13,239.12	\$ 15,054.60	\$ -	\$ -	\$ 890.00	\$ 7,354.56	\$ 138,220.11	
2804	POLICIA	20601	DIRECCIÓN DE SEGURIDAD PÚBLICA, VIALIDAD Y PROTECCIÓN CIUDADANA	POLICIA	\$ -	\$ -	\$ -	\$ 89,355.84	\$ -	\$ -	\$ -	\$ 4,199.72	\$ -	\$ 4,219.58	\$ 18,615.80	\$ -	\$ 13,239.12	\$ 15,054.60	\$ -	\$ -	\$ 890.00	\$ 7,354.56	\$ 138,220.11	
2805	JEFE DE DEPARTAMENTO "B"	20606	SUBDIRECCIÓN DE TRÁNSITO Y MOVILIDAD	TRANSITO	\$ -	\$ -	\$ -	\$ 70,421.76	\$ -	\$ -	\$ -	\$ 3,309.82	\$ -	\$ 2,035.18	\$ 14,671.20	\$ -	\$ -	\$ 27,048.72	\$ -	\$ -	\$ 890.00	\$ 1,259.76	\$ 117,116.92	
2806	CONSERJE	20801	DIRECCIÓN DE ADMINISTRACIÓN	BASE	\$ -	\$ -	\$ 68,012.88	\$ -	\$ -	\$ -	\$ -	\$ -	\$ -	\$ -	\$ 15,680.75	\$ -	\$ -	\$ 33,690.84	\$ 7,719.00	\$ -	\$ 20,172.82	\$ 997.68	\$ 144,278.60	
2807	AUXILIAR ADMINISTRATIVO	20203	SUBDIRECCIÓN DE INGRESOS	BASE	\$ -	\$ -	\$ 69,992.88	\$ -	\$ -	\$ -	\$ -	\$ -	\$ -	\$ -	\$ 16,526.10	\$ -	\$ -	\$ 33,286.32	\$ 6,117.48	\$ -	\$ 20,043.47	\$ 1,213.20	\$ 144,753.04	
2808	MECANOGRAFA	20801	DIRECCIÓN DE ADMINISTRACIÓN	BASE	\$ -	\$ -	\$ 68,342.64	\$ -	\$ -	\$ -	\$ 3,417.13	\$ -	\$ -	\$ 2,697.75	\$ 14,238.05	\$ -	\$ -	\$ 33,722.52	\$ 7,719.00	\$ 2,697.74	\$ 21,471.60	\$ 1,033.68	\$ 153,272.76	
2809	TECNICO ADMINISTRATIVO	20301	DIRECCIÓN DE DESARROLLO URBANO, OBRAS PÚBLICAS Y MEDIO AMBIENTE	BASE	\$ -	\$ -	\$ 86,162.88	\$ -	\$ -	\$ -	\$ 4,308.14	\$ -	\$ -	\$ 3,590.12	\$ 17,950.60	\$ -	\$ -	\$ 35,445.12	\$ 7,719.00	\$ 6,701.47	\$ 20,050.63	\$ 3,883.20	\$ 178,044.77	
2810	TECNICO ADMINISTRATIVO	21001	SECRETARÍA DEL AYUNTAMIENTO	BASE	\$ -	\$ -	\$ 86,162.88	\$ -	\$ -	\$ -	\$ 4,308.14	\$ -	\$ -	\$ 3,590.12	\$ 17,950.60	\$ -	\$ -	\$ 35,445.12	\$ 6,117.48	\$ 6,940.81	\$ 20,000.63	\$ 3,233.40	\$ 177,282.38	
2811	AYUDANTE UNIVERSAL DE OFICINA	20405	SUBDIRECCIÓN DE CONTROL SANITARIO	BASE	\$ -	\$ -	\$ 73,920.12	\$ -	\$ -	\$ -	\$ 3,696.01	\$ -	\$ -	\$ 3,080.01	\$ 15,400.03	\$ -	\$ -	\$ 34,261.56	\$ 7,719.00	\$ 5,749.43	\$ 18,792.35	\$ 2,126.40	\$ 160,492.10	
2812	TRABAJADORA SOCIAL	20405	SUBDIRECCIÓN DE CONTROL SANITARIO	BASE	\$ -	\$ -	\$ 86,327.76	\$ -	\$ -	\$ -	\$ 4,316.39	\$ -	\$ -	\$ 3,596.99	\$ 17,984.95	\$ -	\$ -	\$ 35,460.96	\$ -	\$ 6,954.23	\$ 23,320.08	\$ 3,901.20	\$ 174,060.16	
2813	MECANOGRAFA	20702	SUBDIRECCIÓN DE CULTURA	BASE	\$ -	\$ -	\$ 68,342.64	\$ -	\$ -	\$ -	\$ 3,417.13	\$ -	\$ -	\$ 2,847.61	\$ 14,238.05	\$ -	\$ -	\$ 33,722.52	\$ 7,719.00	\$ -	\$ 18,169.10	\$ -	\$ 148,456.06	
2814	AYUDANTE ADMINISTRATIVO	60106	AGENCIA DE SANTA ROSA PANZACOLA	BASE	\$ -	\$ -	\$ 73,920.12	\$ -	\$ -	\$ -	\$ 3,696.01	\$ -	\$ -	\$ 3,080.01	\$ 15,400.03	\$ -	\$ -	\$ 34,261.56	\$ 6,117.48	\$ 3,080.08	\$ 22,044.85	\$ 2,126.40	\$ 159,473.72	
2815	AYUDANTE ADMINISTRATIVO	60106	AGENCIA DE SANTA ROSA PANZACOLA	BASE	\$ -	\$ -	\$ 73,920.12	\$ -	\$ -	\$ -	\$ 3,696.01	\$ -	\$ -	\$ 3,080.01	\$ 15,400.03	\$ -	\$ -	\$ 34,261.56	\$ -	\$ 5,954.77	\$ 18,442.35	\$ 889.92	\$ 153,864.91	
2816	POLICIA	20601	DIRECCIÓN DE SEGURIDAD PÚBLICA, VIALIDAD Y PROTECCIÓN CIUDADANA	POLICIA	\$ -	\$ -	\$ -	\$ 89,355.84	\$ -	\$ -	\$ -	\$ 4,199.72	\$ -	\$ 4,219.58	\$ 18,615.80	\$ -	\$ 13,239.12	\$ 15,054.60	\$ -	\$ -	\$ 890.00	\$ 7,354.56	\$ 138,220.11	
2817	INTENDENTE	20502	SUBDIRECCIÓN DE EDUCACIÓN CIENCIA Y TECNOLOGÍA	BASE	\$ -	\$ -	\$ 62,171.64	\$ -	\$ -	\$ -	\$ 3,108.58	\$ -	\$ -	\$ 2,417.79	\$ 14,679.42	\$ -	\$ -	\$ 33,552.00	\$ -	\$ -	\$ 18,880.37	\$ 2.16	\$ 134,807.64	
2818	AUXILIAR ADMINISTRATIVO	20205	SUBDIRECCIÓN DE EGRESOS Y CONTROL PRESUPUESTAL	BASE	\$ -	\$ -	\$ 69,992.88	\$ -	\$ -	\$ -	\$ 3,499.64	\$ -	\$ -	\$ 2,696.39	\$ 14,581.85	\$ -	\$ -	\$ 33,882.00	\$ -	\$ 3,902.58	\$ 18,338.71	\$ 1,213.20	\$ 145,680.85	
2819	JARDINERO	20401	DIRECCIÓN DE SERVICIOS MUNICIPALES	BASE	\$ -	\$ -	\$ 62,171.64	\$ -	\$ -	\$ -	\$ 3,108.58	\$ -	\$ -	\$ 2,417.79	\$ 14,679.42	\$ -	\$ -	\$ 33,552.00	\$ -	\$ 2,385.92	\$ 19,405.37	\$ -	\$ 137,720.72	
2820	JARDINERO	20402	SUBDIRECCIÓN DE IMAGEN URBANA Y CONSERVACIÓN	BASE	\$ -	\$ -	\$ 62,171.64	\$ -	\$ -	\$ -	\$ 3,108.58	\$ -	\$ -	\$ 2,417.79	\$ 14,679.42	\$ 48,624.11	\$ -	\$ -	\$ 33,552.00	\$ -	\$ 3,238.07	\$ 19,330.37	\$ 9,888.84	\$ 177,233.13
2821	MECANOGRAFA	10101	PRESIDENCIA MUNICIPAL	BASE	\$ -	\$ -	\$ 68,342.64	\$ -	\$ -	\$ -	\$ 3,417.13	\$ -	\$ -	\$ 2,847.61	\$ 14,238.05	\$ -	\$ -	\$ 33,722.52	\$ -	\$ 3,607.06	\$ 21,761.60	\$ 1,033.68	\$ 146,902.94	
2822	MECANOGRAFA	20205	SUBDIRECCIÓN DE EGRESOS Y CONTROL PRESUPUESTAL	BASE	\$ -	\$ -	\$ 68,342.64	\$ -	\$ -	\$ -	\$ -	\$ -	\$ -	\$ 2,278.09	\$ 14,238.05	\$ -	\$ -	\$ 33,722.52	\$ -	\$ 1,511.39	\$ 18,209.10	\$ 615.96	\$ 137,685.83	
2823	POLICIA	20601	DIRECCIÓN DE SEGURIDAD PÚBLICA, VIALIDAD Y PROTECCIÓN CIUDADANA	POLICIA	\$ -	\$ -	\$ -	\$ 89,355.84	\$ -	\$ -	\$ -	\$ 4,199.72	\$ -	\$ 4,219.58	\$ 18,615.80	\$ -	\$ 13,239.12	\$ 15,054.60	\$ -	\$ -	\$ 890.00	\$ 7,354.56	\$ 138,220.11	
2824	AGENTE	20606	SUBDIRECCIÓN DE TRÁNSITO Y MOVILIDAD	TRANSITO	\$ -	\$ -	\$ -	\$ 76,823.64	\$ -	\$ -	\$ -	\$ 3,610.71	\$ -	\$ 1,707.19	\$ 16,004.93	\$ -	\$ 10,873.20	\$ 16,339.56	\$ -	\$ -	\$ 890.00	\$ 2,988.72	\$ 123,260.51	
2825	POLICIA VIAL	20606	SUBDIRECCIÓN DE TRÁNSITO Y MOVILIDAD	TRANSITO	\$ -	\$ -	\$ -	\$ 89,355.84	\$ -	\$ -	\$ -	\$ 4,199.72	\$ -	\$ 1,985.69	\$ 18,615.80	\$ -	\$ 13,239.12	\$ 15,054.60	\$ 7,719.00	\$ -	\$ 890.00	\$ 7,354.56	\$ 143,705.21	
2826	POLICIA	20601	DIRECCIÓN DE SEGURIDAD PÚBLICA, VIALIDAD Y PROTECCIÓN CIUDADANA	POLICIA	\$ -	\$ -	\$ -	\$ 89,355.84	\$ -	\$ -	\$ -	\$ 4,199.72	\$ -	\$ 4,219.58	\$ 18,615.80	\$ -	\$ 13,239.12	\$ 15,054.60	\$ -	\$ -	\$ 890.00	\$ 7,354.56	\$ 138,220.11	
2827	POLICIA	20601	DIRECCIÓN DE SEGURIDAD PÚBLICA, VIALIDAD Y PROTECCIÓN CIUDADANA	POLICIA	\$ -	\$ -	\$ -	\$ 89,355.84	\$ -	\$ -	\$ -	\$ 4,199.72	\$ -	\$ 4,219.58	\$ 18,615.80	\$ -	\$ 13,239.12	\$ 15,054.60	\$ -	\$ -	\$ 890.00	\$ 7,354.56	\$ 138,220.11	
2828	POLICIA	20601	DIRECCIÓN DE SEGURIDAD PÚBLICA, VIALIDAD Y PROTECCIÓN CIUDADANA	POLICIA	\$ -	\$ -	\$ -	\$ 89,355.84	\$ -	\$ -	\$ -	\$ 4,199.72	\$ -	\$ 4,219.58	\$ 18,615.80	\$ -	\$ 13,239.12	\$ 15,054.60	\$ -	\$ -	\$ 890.00	\$ 7,354.56	\$ 138,220.11	
2829	ANALISTA	20601	DIRECCIÓN DE SEGURIDAD PÚBLICA, VIALIDAD Y PROTECCIÓN CIUDADANA	POLICIA	\$ -	\$ -	\$ -	\$ 67,947.00	\$ -	\$ -	\$ -	\$ 3,193.51	\$ -	\$ 3,208.61	\$ 14,155.63	\$ -	\$ 2,365.68	\$ 27,048.72	\$ -	\$ -	\$ 890.00	\$ 990.72	\$ 117,818.42	
2830	AGENTE	20606	SUBDIRECCIÓN DE TRÁNSITO Y MOVILIDAD	TRANSITO	\$ -	\$ -	\$ -	\$ 76,823.64	\$ -	\$ -	\$ -	\$ 3,610.71	\$ -	\$ 1,707.19	\$ 16,004.93	\$ -	\$ 10,873.20	\$ 16,339.56	\$ -	\$ -	\$ 890.00	\$ 2,988.72	\$ 123,260.51	
2831	POLICIA	20601	DIRECCIÓN DE SEGURIDAD PÚBLICA, VIALIDAD Y PROTECCIÓN CIUDADANA	POLICIA	\$ -	\$ -	\$ -	\$ 89,355.84	\$ -	\$ -	\$ -	\$ 4,199.72	\$ -	\$ 4,219.58	\$ 18,615.80	\$ -	\$ 13,239.12	\$ 15,054.60	\$ -	\$ -	\$ 890.00	\$ 7,354.56	\$ 138,220.11	
2832	AUXILIAR DE TRABAJO SOCIAL	50201	COMITÉ MUNICIPAL DEL SISTEMA PARA EL DESARROLLO INTEGRAL DE LA FAMILIA	BASE	\$ -	\$ -	\$ 68,078.76	\$ -	\$ -	\$ -	\$ 3,403.94	\$ -	\$ -	\$ 2,647.51	\$ 14,183.08	\$ -	\$ -	\$ 33,696.96	\$ 7,719.00	\$ 1,134.65	\$ 21,394.48	\$ 1,004.88	\$ 151,253.49	
2833	REGIDOR	10301	REGIDURÍAS	CONFIANZA	\$ -	\$ 80,119.08	\$ -	\$ -	\$ -	\$ -	\$ -	\$ -	\$ -	\$ 2,225.53	\$ 16,691.48	\$ -	\$ 438,999.84	\$ 15,542.64	\$ 6,117.48	\$ -	\$ 3,900.85	\$ 104,927.04	\$ 458,669.85	
2834	MECANOGRAFA	20402	SUBDIRECCIÓN DE IMAGEN URBANA Y CONSERVACIÓN	BASE	\$ -	\$ -	\$ 68,342.64	\$ -	\$ -	\$ -	\$ -	\$ -	\$ -	\$ 1,898.41	\$ 15,756.78	\$ -	\$ -	\$ 33,722.64	\$ 7,719.00	\$ -	\$ 16,672.38	\$ 1,033.68	\$ 143,078.16	
2835	AUXILIAR ADMINISTRATIVO	20802	SUBDIRECCIÓN DE RECURSOS HUMANOS	BASE	\$ -	\$ -	\$ 69,992.88	\$ -	\$ -	\$ -	\$ 3,499.64	\$ -	\$ -	\$ 2,721.95	\$ 14,581.85	\$ -	\$ -	\$ 33,882.00	\$ 7,719.00	\$ 1,891.11	\$ 18,828.71	\$ 1,213.20	\$ 151,903.94	
2836	POLICIA	20601	DIRECCIÓN DE SEGURIDAD PÚBLICA, VIALIDAD Y PROTECCIÓN CIUDADANA	POLICIA	\$ -	\$ -	\$ -	\$ 89,355.84	\$ -	\$ -	\$ -	\$ 4,199.72	\$ -	\$ 4,219.58	\$ 18,615.80	\$ -	\$ 13,239.12	\$ 15,054.60	\$ 7,719.00	\$ -	\$ 890.00	\$ 7,354.56	\$ 145,939.11	
2837	POLICIA	20601	DIRECCIÓN DE SEGURIDAD PÚBLICA, VIALIDAD Y PROTECCIÓN CIUDADANA	POLICIA	\$ -	\$ -	\$ -	\$ 76,823.64	\$ -	\$ -	\$ -	\$ 3,610.71	\$ -	\$ 3,627.78	\$ 16,004.93	\$ -	\$ 13,239.12	\$ 16,339.56	\$ 7,719.00	\$ -	\$ 890.00	\$ 2,988.72	\$ 135,266.02	

2838	MECANOGRAFA	20801	DIRECCIÓN DE ADMINISTRACIÓN	BASE	\$ -	\$ -	\$ 68,342.64	\$ -	\$ -	\$ -	\$ 3,417.13	\$ -	\$ -	\$ 2,647.51	\$ 14,238.05	\$ -	\$ -	\$ 33,722.52	\$ 6,117.48	\$ 2,799.31	\$ 21,386.60	\$ 1,033.68	\$ 151,637.57
2839	JUEZ	40101	ALCALDÍA MUNICIPAL	CONFIANZA	\$ -	\$ 100,397.52	\$ -	\$ -	\$ -	\$ -	\$ -	\$ 4,718.68	\$ -	\$ 3,346.58	\$ 20,916.15	\$ -	\$ 3,600.00	\$ 21,037.32	\$ 6,117.48	\$ -	\$ 4,802.11	\$ 8,009.52	\$ 156,926.33
2840	AUXILIAR ARCHIVISTA	20205	SUBDIRECCIÓN DE EGRESOS Y CONTROL PRESUPUESTAL	BASE	\$ -	\$ -	\$ 68,342.64	\$ -	\$ -	\$ -	\$ 3,417.13	\$ -	\$ -	\$ -	\$ 14,238.05	\$ -	\$ -	\$ 33,722.52	\$ 7,719.00	\$ 949.23	\$ 21,046.60	\$ 1,033.68	\$ 148,401.49
2841	JEFE DE DEPARTAMENTO B	30301	CONSEJERÍA JURÍDICA	CONFIANZA	\$ -	\$ 68,652.48	\$ -	\$ -	\$ -	\$ -	\$ -	\$ 3,226.67	\$ -	\$ 2,288.42	\$ 14,302.60	\$ -	\$ 106,068.72	\$ 15,542.64	\$ -	\$ -	\$ 3,741.22	\$ 22,004.16	\$ 191,818.58
2842	ANALISTA	30301	CONSEJERÍA JURÍDICA	CONFIANZA	\$ -	\$ 73,726.44	\$ -	\$ -	\$ -	\$ -	\$ -	\$ -	\$ -	\$ -	\$ 15,359.68	\$ -	\$ 3,300.00	\$ 21,037.32	\$ -	\$ -	\$ 3,966.73	\$ 2,105.52	\$ 115,284.65
2843	DIRECTOR B	30701	DIRECCIÓN DE SISTEMAS DE INFORMACIÓN	CONFIANZA	\$ -	\$ 91,586.16	\$ -	\$ -	\$ -	\$ -	\$ -	\$ -	\$ -	\$ 2,544.06	\$ 19,080.45	\$ -	\$ 357,938.16	\$ 15,542.64	\$ -	\$ -	\$ 4,410.50	\$ 84,216.24	\$ 406,885.73
2844	JEFE DE OFICINA	20403	SUBDIRECCIÓN DE LIMPIA	CONFIANZA	\$ -	\$ 67,757.04	\$ -	\$ -	\$ -	\$ -	\$ -	\$ 3,184.58	\$ -	\$ 2,258.57	\$ 14,116.05	\$ -	\$ 3,000.00	\$ 21,037.32	\$ -	\$ -	\$ 3,351.42	\$ 969.84	\$ 113,735.14
2845	POLICIA VIAL	20606	SUBDIRECCIÓN DE TRÁNSITO Y MOVILIDAD	TRANSITO	\$ -	\$ -	\$ -	\$ 89,355.84	\$ -	\$ -	\$ -	\$ 12,599.17	\$ -	\$ 2,482.11	\$ 18,615.80	\$ -	\$ 13,239.12	\$ 15,054.60	\$ 7,719.00	\$ -	\$ 890.00	\$ 7,354.56	\$ 152,601.08
2846	POLICIA VIAL	20606	SUBDIRECCIÓN DE TRÁNSITO Y MOVILIDAD	TRANSITO	\$ -	\$ -	\$ -	\$ 89,355.84	\$ -	\$ -	\$ -	\$ -	\$ -	\$ 1,489.26	\$ 18,615.80	\$ -	\$ 13,239.12	\$ 15,054.60	\$ 6,117.48	\$ -	\$ 890.00	\$ 7,354.56	\$ 137,407.54
2847	POLICIA 1 - VIAL	20606	SUBDIRECCIÓN DE TRÁNSITO Y MOVILIDAD	TRANSITO	\$ -	\$ -	\$ -	\$ 162,835.68	\$ -	\$ -	\$ -	\$ 38,266.38	\$ -	\$ 6,332.50	\$ 33,924.10	\$ -	\$ 23,638.08	\$ 15,054.60	\$ -	\$ -	\$ 890.00	\$ 21,115.92	\$ 259,825.42
2848	POLICIA 1 - VIAL	20606	SUBDIRECCIÓN DE TRÁNSITO Y MOVILIDAD	TRANSITO	\$ -	\$ -	\$ -	\$ 162,835.68	\$ -	\$ -	\$ -	\$ 38,266.38	\$ -	\$ 6,332.50	\$ 33,924.10	\$ -	\$ 23,638.08	\$ 15,054.60	\$ -	\$ -	\$ 890.00	\$ 21,115.92	\$ 259,825.42
2849	SUBOFICIAL VIAL	20606	SUBDIRECCIÓN DE TRÁNSITO Y MOVILIDAD	TRANSITO	\$ -	\$ -	\$ -	\$ 197,096.04	\$ -	\$ -	\$ -	\$ 46,317.57	\$ -	\$ 7,664.85	\$ 41,061.68	\$ -	\$ 29,111.28	\$ 15,054.60	\$ -	\$ -	\$ 890.00	\$ 30,260.16	\$ 306,935.85
2850	AGENTE	20606	SUBDIRECCIÓN DE TRÁNSITO Y MOVILIDAD	TRANSITO	\$ -	\$ -	\$ -	\$ 76,823.64	\$ -	\$ -	\$ -	\$ 18,053.56	\$ -	\$ 2,987.59	\$ 16,004.93	\$ -	\$ 10,873.20	\$ 16,339.56	\$ -	\$ -	\$ 890.00	\$ 2,988.72	\$ 138,983.75
2851	POLICIA 2 - VIAL	20606	SUBDIRECCIÓN DE TRÁNSITO Y MOVILIDAD	TRANSITO	\$ -	\$ -	\$ -	\$ 134,840.64	\$ -	\$ -	\$ -	\$ 31,687.55	\$ -	\$ 5,243.80	\$ 28,091.80	\$ -	\$ 18,597.60	\$ 15,054.60	\$ -	\$ -	\$ 890.00	\$ 14,770.32	\$ 219,635.67
2852	POLICIA 2 - VIAL	20606	SUBDIRECCIÓN DE TRÁNSITO Y MOVILIDAD	TRANSITO	\$ -	\$ -	\$ -	\$ 134,840.64	\$ -	\$ -	\$ -	\$ 31,687.55	\$ -	\$ 5,243.80	\$ 28,091.80	\$ -	\$ 18,597.60	\$ 15,054.60	\$ -	\$ -	\$ 890.00	\$ 14,770.32	\$ 219,635.67
2853	POLICIA 2 - VIAL	20606	SUBDIRECCIÓN DE TRÁNSITO Y MOVILIDAD	TRANSITO	\$ -	\$ -	\$ -	\$ 134,840.64	\$ -	\$ -	\$ -	\$ 31,687.55	\$ -	\$ 5,243.80	\$ 28,091.80	\$ -	\$ 18,597.60	\$ 15,054.60	\$ -	\$ -	\$ 890.00	\$ 14,770.32	\$ 219,635.67
2854	POLICIA	20601	DIRECCIÓN DE SEGURIDAD PÚBLICA, VIALIDAD Y PROTECCIÓN CIUDADANA	POLICIA	\$ -	\$ -	\$ -	\$ 89,355.84	\$ -	\$ -	\$ -	\$ 12,599.17	\$ -	\$ 5,957.06	\$ 18,615.80	\$ -	\$ 13,239.12	\$ 15,054.60	\$ -	\$ -	\$ 890.00	\$ 7,354.56	\$ 148,357.03
2855	POLICIA 2 - VIAL	20606	SUBDIRECCIÓN DE TRÁNSITO Y MOVILIDAD	TRANSITO	\$ -	\$ -	\$ -	\$ 134,840.64	\$ -	\$ -	\$ -	\$ 31,687.55	\$ -	\$ 5,243.80	\$ 28,091.80	\$ -	\$ 18,597.60	\$ 15,054.60	\$ 7,719.00	\$ -	\$ 890.00	\$ 14,770.32	\$ 227,354.67
2856	POLICIA 3 - VIAL	20606	SUBDIRECCIÓN DE TRÁNSITO Y MOVILIDAD	TRANSITO	\$ -	\$ -	\$ -	\$ 109,358.04	\$ -	\$ -	\$ -	\$ 25,699.14	\$ -	\$ 4,252.81	\$ 22,782.93	\$ -	\$ 16,256.40	\$ 15,054.60	\$ 7,719.00	\$ -	\$ 890.00	\$ 10,637.52	\$ 191,375.40
2857	JEFE DE DEPARTAMENTO "B"	20606	SUBDIRECCIÓN DE TRÁNSITO Y MOVILIDAD	TRANSITO	\$ -	\$ -	\$ -	\$ 70,421.76	\$ -	\$ -	\$ -	\$ 16,549.11	\$ -	\$ 2,738.62	\$ 14,671.20	\$ -	\$ -	\$ 27,048.72	\$ 7,719.00	\$ -	\$ 890.00	\$ 1,259.76	\$ 138,778.66
2858	POLICIA 1 - VIAL	20606	SUBDIRECCIÓN DE TRÁNSITO Y MOVILIDAD	TRANSITO	\$ -	\$ -	\$ -	\$ 162,835.68	\$ -	\$ -	\$ -	\$ 38,266.38	\$ -	\$ 6,332.50	\$ 33,924.10	\$ -	\$ 23,638.08	\$ 15,054.60	\$ 7,719.00	\$ -	\$ 890.00	\$ 21,115.92	\$ 267,544.42
2859	POLICIA VIAL	20606	SUBDIRECCIÓN DE TRÁNSITO Y MOVILIDAD	TRANSITO	\$ -	\$ -	\$ -	\$ 89,355.84	\$ -	\$ -	\$ -	\$ 20,998.62	\$ -	\$ 3,474.95	\$ 18,615.80	\$ -	\$ 13,239.12	\$ 15,054.60	\$ 7,719.00	\$ -	\$ 890.00	\$ 7,354.56	\$ 161,993.37
2860	POLICIA 1 - VIAL	20606	SUBDIRECCIÓN DE TRÁNSITO Y MOVILIDAD	TRANSITO	\$ -	\$ -	\$ -	\$ 162,835.68	\$ -	\$ -	\$ -	\$ 38,266.38	\$ -	\$ 6,332.50	\$ 33,924.10	\$ -	\$ 23,638.08	\$ 15,054.60	\$ 6,117.48	\$ -	\$ 890.00	\$ 21,115.92	\$ 265,942.90
2861	POLICIA VIAL	20606	SUBDIRECCIÓN DE TRÁNSITO Y MOVILIDAD	TRANSITO	\$ -	\$ -	\$ -	\$ 89,355.84	\$ -	\$ -	\$ -	\$ 20,998.62	\$ -	\$ 3,474.95	\$ 18,615.80	\$ -	\$ 13,239.12	\$ 15,054.60	\$ 7,719.00	\$ -	\$ 890.00	\$ 7,354.56	\$ 161,993.37
2862	POLICIA	20601	DIRECCIÓN DE SEGURIDAD PÚBLICA, VIALIDAD Y PROTECCIÓN CIUDADANA	POLICIA	\$ -	\$ -	\$ -	\$ 76,823.64	\$ -	\$ -	\$ -	\$ 18,053.56	\$ -	\$ 6,188.57	\$ 16,004.93	\$ -	\$ 13,239.12	\$ 16,339.56	\$ 7,719.00	\$ -	\$ 890.00	\$ 2,988.72	\$ 152,269.65
2863	AGENTE	20606	SUBDIRECCIÓN DE TRÁNSITO Y MOVILIDAD	TRANSITO	\$ -	\$ -	\$ -	\$ 76,823.64	\$ -	\$ -	\$ -	\$ 18,053.56	\$ -	\$ 2,987.59	\$ 16,004.93	\$ -	\$ 10,873.20	\$ 16,339.56	\$ 7,719.00	\$ -	\$ 890.00	\$ 2,988.72	\$ 146,702.75
2864	AGENTE	20606	SUBDIRECCIÓN DE TRÁNSITO Y MOVILIDAD	TRANSITO	\$ -	\$ -	\$ -	\$ 76,823.64	\$ -	\$ -	\$ -	\$ 18,053.56	\$ -	\$ 2,987.59	\$ 16,004.93	\$ -	\$ 10,873.20	\$ 16,339.56	\$ 7,719.00	\$ -	\$ 890.00	\$ 2,988.72	\$ 146,702.75
2865	AGENTE	20606	SUBDIRECCIÓN DE TRÁNSITO Y MOVILIDAD	TRANSITO	\$ -	\$ -	\$ -	\$ 76,823.64	\$ -	\$ -	\$ -	\$ 18,053.56	\$ -	\$ 2,987.59	\$ 16,004.93	\$ -	\$ 10,873.20	\$ 16,339.56	\$ 7,719.00	\$ -	\$ 890.00	\$ 2,988.72	\$ 146,702.75
2866	POLICIA 1 - VIAL	20606	SUBDIRECCIÓN DE TRÁNSITO Y MOVILIDAD	TRANSITO	\$ -	\$ -	\$ -	\$ 162,835.68	\$ -	\$ -	\$ -	\$ 38,266.38	\$ -	\$ 6,332.50	\$ 33,924.10	\$ -	\$ 23,638.08	\$ 15,054.60	\$ 7,719.00	\$ -	\$ 890.00	\$ 21,115.92	\$ 267,544.42
2867	POLICIA VIAL	20606	SUBDIRECCIÓN DE TRÁNSITO Y MOVILIDAD	TRANSITO	\$ -	\$ -	\$ -	\$ 89,355.84	\$ -	\$ -	\$ -	\$ 20,998.62	\$ -	\$ 3,474.95	\$ 18,615.80	\$ -	\$ 13,239.12	\$ 15,054.60	\$ 6,117.48	\$ -	\$ 890.00	\$ 7,354.56	\$ 160,391.85
2868	POLICIA 2 - VIAL	20606	SUBDIRECCIÓN DE TRÁNSITO Y MOVILIDAD	TRANSITO	\$ -	\$ -	\$ -	\$ 134,840.64	\$ -	\$ -	\$ -	\$ 19,012.53	\$ -	\$ 4,494.69	\$ 28,091.80	\$ -	\$ 18,597.60	\$ 15,054.60	\$ 7,719.00	\$ -	\$ 890.00	\$ 14,770.32	\$ 213,930.54
2869	OFICIAL VIAL	20606	SUBDIRECCIÓN DE TRÁNSITO Y MOVILIDAD	TRANSITO	\$ -	\$ -	\$ -	\$ 283,798.80	\$ -	\$ -	\$ -	\$ 66,692.72	\$ -	\$ 11,036.62	\$ 59,124.75	\$ -	\$ 1,774.80	\$ 15,054.60	\$ 7,719.00	\$ -	\$ 890.00	\$ 45,303.12	\$ 400,788.17
2870	AGENTE	20606	SUBDIRECCIÓN DE TRÁNSITO Y MOVILIDAD	TRANSITO	\$ -	\$ -	\$ -	\$ 76,823.64	\$ -	\$ -	\$ -	\$ 18,053.56	\$ -	\$ 2,987.59	\$ 16,004.93	\$ -	\$ 10,873.20	\$ 16,339.56	\$ 7,719.00	\$ -	\$ 890.00	\$ 2,988.72	\$ 146,702.75
2871	POLICIA VIAL	20606	SUBDIRECCIÓN DE TRÁNSITO Y MOVILIDAD	TRANSITO	\$ -	\$ -	\$ -	\$ 89,355.84	\$ -	\$ -	\$ -	\$ 20,998.62	\$ -	\$ 3,474.95	\$ 18,615.80	\$ -	\$ 13,239.12	\$ 15,054.60	\$ 7,719.00	\$ -	\$ 890.00	\$ 7,354.56	\$ 161,993.37
2872	SUBOFICIAL VIAL	20606	SUBDIRECCIÓN DE TRÁNSITO Y MOVILIDAD	TRANSITO	\$ -	\$ -	\$ -	\$ 197,096.04	\$ -	\$ -	\$ -	\$ 46,317.57	\$ -	\$ 7,664.85	\$ 41,061.68	\$ -	\$ 29,111.28	\$ 15,054.60	\$ 6,117.48	\$ -	\$ 890.00	\$ 30,260.16	\$ 313,053.33
2873	POLICIA VIAL	20606	SUBDIRECCIÓN DE TRÁNSITO Y MOVILIDAD	TRANSITO	\$ -	\$ -	\$ -	\$ 89,355.84	\$ -	\$ -	\$ -	\$ 20,998.62	\$ -	\$ 3,474.95	\$ 18,615.80	\$ -	\$ 13,239.12	\$ 15,054.60	\$ 6,117.48	\$ -	\$ 890.00	\$ 7,354.56	\$ 160,391.85
2874	POLICIA 2 - VIAL	20606	SUBDIRECCIÓN DE TRÁNSITO Y MOVILIDAD	TRANSITO	\$ -	\$ -	\$ -	\$ 134,840.64	\$ -	\$ -	\$ -	\$ 31,687.55	\$ -	\$ 5,243.80	\$ 28,091.80	\$ -	\$ 18,597.60	\$ 15,054.60	\$ 6,117.48	\$ -	\$ 890.00	\$ 14,770.32	\$ 225,753.15
2875	AGENTE	20606	SUBDIRECCIÓN DE TRÁNSITO Y MOVILIDAD	TRANSITO	\$ -	\$ -	\$ -	\$ 76,823.64	\$ -	\$ -	\$ -	\$ 18,053.56	\$ -	\$ 2,987.59	\$ 16,004.93	\$ -	\$ 10,873.20	\$ 16,339.56	\$ 6,117.48	\$ -	\$ 890.00	\$ 2,988.72	\$ 145,101.23
2876	AGENTE	20606	SUBDIRECCIÓN DE TRÁNSITO Y MOVILIDAD	TRANSITO	\$ -	\$ -	\$ -	\$ 76,823.64	\$ -	\$ -	\$ -	\$ 18,053.56	\$ -	\$ 2,987.59	\$ 16,004.93	\$ -	\$ 10,873.20	\$ 16,339.56	\$ 7,719.00	\$ -	\$ 890.00	\$ 2,988.72	\$ 146,702.75
2877	AGENTE	20606	SUBDIRECCIÓN DE TRÁNSITO Y MOVILIDAD	TRANSITO	\$ -	\$ -	\$ -	\$ 76,823.64	\$ -	\$ -	\$ -	\$ 18,053.56	\$ -	\$ 2,987.59	\$ 16,004.93	\$ -	\$ 10,873.20	\$ 16,339.56	\$ 7,719.00	\$ -	\$ 890.00	\$ 2,988.72	\$ 146,702.75

2878	POLICIA VIAL	20606	SUBDIRECCIÓN DE TRÁNSITO Y MOVILIDAD	TRANSITO	\$ -	\$ -	\$ -	\$ 89,355.84	\$ -	\$ -	\$ -	\$ 20,998.62	\$ -	\$ 3,474.95	\$ 18,615.80	\$ -	\$ 13,239.12	\$ 15,054.60	\$ 7,719.00	\$ -	\$ 890.00	\$ 7,354.56	\$ 161,993.37	
2879	POLICIA VIAL	20606	SUBDIRECCIÓN DE TRÁNSITO Y MOVILIDAD	TRANSITO	\$ -	\$ -	\$ -	\$ 89,355.84	\$ -	\$ -	\$ -	\$ 20,998.62	\$ -	\$ 3,474.95	\$ 18,615.80	\$ -	\$ 13,239.12	\$ 15,054.60	\$ 7,719.00	\$ -	\$ 890.00	\$ 7,354.56	\$ 161,993.37	
2880	AGENTE	20606	SUBDIRECCIÓN DE TRÁNSITO Y MOVILIDAD	TRANSITO	\$ -	\$ -	\$ -	\$ 76,823.64	\$ -	\$ -	\$ -	\$ 18,053.56	\$ -	\$ 2,987.59	\$ 16,004.93	\$ -	\$ 10,873.20	\$ 16,339.56	\$ 6,117.48	\$ -	\$ 890.00	\$ 2,988.72	\$ 145,101.23	
2881	POLICIA VIAL	20606	SUBDIRECCIÓN DE TRÁNSITO Y MOVILIDAD	TRANSITO	\$ -	\$ -	\$ -	\$ 89,355.84	\$ -	\$ -	\$ -	\$ 20,998.62	\$ -	\$ 3,474.95	\$ 18,615.80	\$ -	\$ 13,239.12	\$ 15,054.60	\$ 7,719.00	\$ -	\$ 890.00	\$ 7,354.56	\$ 161,993.37	
2882	POLICIA VIAL	20606	SUBDIRECCIÓN DE TRÁNSITO Y MOVILIDAD	TRANSITO	\$ -	\$ -	\$ -	\$ 89,355.84	\$ -	\$ -	\$ -	\$ 20,998.62	\$ -	\$ 3,226.74	\$ 18,615.80	\$ -	\$ 13,239.12	\$ 15,054.60	\$ 7,719.00	\$ -	\$ 890.00	\$ 7,354.56	\$ 161,745.16	
2883	POLICIA 2 - VIAL	20606	SUBDIRECCIÓN DE TRÁNSITO Y MOVILIDAD	TRANSITO	\$ -	\$ -	\$ -	\$ 134,840.64	\$ -	\$ -	\$ -	\$ 31,687.55	\$ -	\$ 5,243.80	\$ 28,091.80	\$ -	\$ 18,597.60	\$ 15,054.60	\$ 7,719.00	\$ -	\$ 890.00	\$ 14,770.32	\$ 227,354.67	
2884	POLICIA VIAL	20606	SUBDIRECCIÓN DE TRÁNSITO Y MOVILIDAD	TRANSITO	\$ -	\$ -	\$ -	\$ 89,355.84	\$ -	\$ -	\$ -	\$ 20,998.62	\$ -	\$ 3,474.95	\$ 18,615.80	\$ -	\$ 13,239.12	\$ 15,054.60	\$ 7,719.00	\$ -	\$ 890.00	\$ 7,354.56	\$ 161,993.37	
2885	AGENTE	20606	SUBDIRECCIÓN DE TRÁNSITO Y MOVILIDAD	TRANSITO	\$ -	\$ -	\$ -	\$ 76,823.64	\$ -	\$ -	\$ -	\$ 18,053.56	\$ -	\$ 2,774.19	\$ 16,004.93	\$ -	\$ 10,873.20	\$ 16,339.56	\$ 6,117.48	\$ -	\$ 890.00	\$ 2,988.72	\$ 144,887.83	
2886	POLICIA VIAL	20606	SUBDIRECCIÓN DE TRÁNSITO Y MOVILIDAD	TRANSITO	\$ -	\$ -	\$ -	\$ 89,355.84	\$ -	\$ -	\$ -	\$ 20,998.62	\$ -	\$ 3,226.74	\$ 18,615.80	\$ -	\$ 13,239.12	\$ 15,054.60	\$ 6,117.48	\$ -	\$ 890.00	\$ 7,354.56	\$ 160,143.64	
2887	POLICIA 1 - VIAL	20606	SUBDIRECCIÓN DE TRÁNSITO Y MOVILIDAD	TRANSITO	\$ -	\$ -	\$ -	\$ 162,835.68	\$ -	\$ -	\$ -	\$ 38,266.38	\$ -	\$ 5,880.18	\$ 33,924.10	\$ -	\$ 23,638.08	\$ 15,054.60	\$ 6,117.48	\$ -	\$ 890.00	\$ 21,115.92	\$ 265,490.58	
2888	AGENTE 2 -	20606	SUBDIRECCIÓN DE TRÁNSITO Y MOVILIDAD	TRANSITO	\$ -	\$ -	\$ -	\$ 76,823.64	\$ -	\$ -	\$ -	\$ 18,053.56	\$ -	\$ 2,774.19	\$ 16,004.93	\$ -	\$ 13,585.20	\$ 16,339.56	\$ 7,719.00	\$ -	\$ 890.00	\$ 3,708.72	\$ 148,481.35	
2889	POLICIA 2 - VIAL	20606	SUBDIRECCIÓN DE TRÁNSITO Y MOVILIDAD	TRANSITO	\$ -	\$ -	\$ -	\$ 134,840.64	\$ -	\$ -	\$ -	\$ 25,350.04	\$ -	\$ 4,869.25	\$ 28,091.80	\$ -	\$ 18,597.60	\$ 15,054.60	\$ 7,719.00	\$ -	\$ 890.00	\$ 14,770.32	\$ 220,642.61	
2890	POLICIA VIAL	20606	SUBDIRECCIÓN DE TRÁNSITO Y MOVILIDAD	TRANSITO	\$ -	\$ -	\$ -	\$ 89,355.84	\$ -	\$ -	\$ -	\$ 16,798.90	\$ -	\$ 3,226.74	\$ 18,615.80	\$ -	\$ 13,239.12	\$ 15,054.60	\$ 6,117.48	\$ -	\$ 890.00	\$ 7,354.56	\$ 155,943.92	
2891	POLICIA 3 - VIAL	20606	SUBDIRECCIÓN DE TRÁNSITO Y MOVILIDAD	TRANSITO	\$ -	\$ -	\$ -	\$ 109,358.04	\$ -	\$ -	\$ -	\$ 20,559.31	\$ -	\$ 3,949.04	\$ 22,782.93	\$ -	\$ 16,256.40	\$ 15,054.60	\$ 7,719.00	\$ -	\$ 890.00	\$ 10,637.52	\$ 185,931.80	
2892	POLICIA 1 - VIAL	20606	SUBDIRECCIÓN DE TRÁNSITO Y MOVILIDAD	TRANSITO	\$ -	\$ -	\$ -	\$ 162,835.68	\$ -	\$ -	\$ -	\$ 30,613.11	\$ -	\$ 5,880.18	\$ 33,924.10	\$ -	\$ 23,638.08	\$ 15,054.60	\$ 7,719.00	\$ -	\$ 890.00	\$ 21,115.92	\$ 259,438.83	
2893	POLICIA 2 - VIAL	20606	SUBDIRECCIÓN DE TRÁNSITO Y MOVILIDAD	TRANSITO	\$ -	\$ -	\$ -	\$ 134,840.64	\$ -	\$ -	\$ -	\$ 25,350.04	\$ -	\$ 4,869.25	\$ 28,091.80	\$ -	\$ 18,597.60	\$ 15,054.60	\$ 7,719.00	\$ -	\$ 890.00	\$ 14,770.32	\$ 220,642.61	
2894	POLICIA 2 - VIAL	20606	SUBDIRECCIÓN DE TRÁNSITO Y MOVILIDAD	TRANSITO	\$ -	\$ -	\$ -	\$ 134,840.64	\$ -	\$ -	\$ -	\$ 25,350.04	\$ -	\$ 4,869.25	\$ 28,091.80	\$ -	\$ 18,597.60	\$ 15,054.60	\$ 7,719.00	\$ -	\$ 890.00	\$ 14,770.32	\$ 220,642.61	
2895	JEFE DE DEPARTAMENTO B	30202	SUBDIRECCIÓN DE PLANEACIÓN	CONFIANZA	\$ -	\$ 68,652.48	\$ -	\$ -	\$ -	\$ -	\$ -	\$ -	\$ -	\$ 1,907.01	\$ 14,302.60	\$ -	\$ 106,068.72	\$ 15,542.64	\$ 6,117.48	\$ -	\$ 3,741.22	\$ 22,004.16	\$ 194,327.99	
2896	ANALISTA	10101	PRESIDENCIA MUNICIPAL	CONFIANZA	\$ -	\$ 73,726.44	\$ -	\$ -	\$ -	\$ -	\$ -	\$ -	\$ -	\$ 3,465.14	\$ 2,457.55	\$ 15,359.68	\$ -	\$ 40,800.00	\$ 21,037.32	\$ 7,719.00	\$ -	\$ 3,616.73	\$ 2,105.52	\$ 166,076.34
2897	POLICIA 2o.	20601	DIRECCIÓN DE SEGURIDAD PÚBLICA, VIALIDAD Y PROTECCIÓN CIUDADANA	POLICIA	\$ -	\$ -	\$ -	\$ 78,044.64	\$ -	\$ -	\$ -	\$ -	\$ -	\$ 3,668.10	\$ 3,685.44	\$ 16,259.30	\$ -	\$ 13,239.12	\$ 16,339.56	\$ 7,719.00	\$ -	\$ 890.00	\$ 3,121.68	\$ 136,723.48
2898	POLICIA	20601	DIRECCIÓN DE SEGURIDAD PÚBLICA, VIALIDAD Y PROTECCIÓN CIUDADANA	POLICIA	\$ -	\$ -	\$ -	\$ 89,355.84	\$ -	\$ -	\$ -	\$ -	\$ -	\$ -	\$ 18,615.80	\$ -	\$ 13,239.12	\$ 15,054.60	\$ 6,117.48	\$ -	\$ 890.00	\$ 7,354.56	\$ 135,918.28	
2899	SUPERVISOR	20301	DIRECCIÓN DE DESARROLLO URBANO, OBRAS PÚBLICAS Y MEDIO AMBIENTE	CONFIANZA	\$ -	\$ 58,889.28	\$ -	\$ -	\$ -	\$ -	\$ -	\$ 2,767.80	\$ -	\$ 1,962.98	\$ 12,268.60	\$ -	\$ 2,580.00	\$ 21,037.32	\$ 7,719.00	\$ -	\$ 2,957.30	\$ -	\$ 110,182.27	
2900	INTENDENTE	20806	SUBDIRECCIÓN DE RECURSOS MATERIALES Y SERVICIOS GENERALES	BASE	\$ -	\$ -	\$ 64,748.00	\$ -	\$ -	\$ -	\$ -	\$ -	\$ -	\$ 2,158.20	\$ 13,488.75	\$ -	\$ -	\$ 33,374.88	\$ 7,719.00	\$ 1,438.82	\$ 21,051.95	\$ 642.24	\$ 143,335.36	
2901	ADMINISTRADOR "A"	20404	SUBDIRECCIÓN DE MERCADOS	CONFIANZA	\$ -	\$ 70,682.52	\$ -	\$ -	\$ -	\$ -	\$ -	\$ -	\$ -	\$ 4,133.33	\$ 14,725.53	\$ -	\$ 3,240.00	\$ 21,037.32	\$ 7,719.00	\$ -	\$ 3,831.45	\$ 1,288.32	\$ 124,080.82	
2902	SUPERVISOR	20401	DIRECCIÓN DE SERVICIOS MUNICIPALES	CONFIANZA	\$ -	\$ 58,889.28	\$ -	\$ -	\$ -	\$ -	\$ -	\$ 2,767.80	\$ -	\$ 1,962.98	\$ 12,268.60	\$ -	\$ 30,000.00	\$ 21,037.32	\$ 7,719.00	\$ -	\$ 2,957.30	\$ -	\$ 137,602.27	
2903	JEFE DE DEPARTAMENTO A	20403	SUBDIRECCIÓN DE LIMPIA	CONFIANZA	\$ -	\$ 68,652.48	\$ -	\$ -	\$ -	\$ -	\$ -	\$ -	\$ -	\$ 1,907.01	\$ 14,302.60	\$ -	\$ 106,068.72	\$ 15,542.64	\$ 7,719.00	\$ -	\$ 3,391.22	\$ 22,004.16	\$ 195,579.51	
2904	ESPECIALISTA ADMVO. "B"	20201	TESORERÍA MUNICIPAL	CONFIANZA	\$ -	\$ 68,400.48	\$ -	\$ -	\$ -	\$ -	\$ -	\$ 3,214.82	\$ -	\$ 2,090.01	\$ 14,250.10	\$ -	\$ 37,440.00	\$ 21,037.32	\$ 7,719.00	\$ -	\$ 3,730.02	\$ 1,039.92	\$ 156,841.84	
2905	JUEZ	40101	ALCALDÍA MUNICIPAL	CONFIANZA	\$ -	\$ 100,397.52	\$ -	\$ -	\$ -	\$ -	\$ -	\$ 4,718.68	\$ -	\$ 3,346.58	\$ 20,916.15	\$ -	\$ 3,600.00	\$ 21,037.32	\$ -	\$ -	\$ 4,802.11	\$ 8,009.52	\$ 150,808.85	
2906	JUEZ	40101	ALCALDÍA MUNICIPAL	CONFIANZA	\$ -	\$ 100,397.52	\$ -	\$ -	\$ -	\$ -	\$ -	\$ 4,718.68	\$ -	\$ 3,346.58	\$ 20,916.15	\$ -	\$ 3,600.00	\$ 21,037.32	\$ 6,117.48	\$ -	\$ 4,802.11	\$ 8,009.52	\$ 156,926.33	
2907	SECRETARIO DE JUZGADOS	40101	ALCALDÍA MUNICIPAL	CONFIANZA	\$ -	\$ 70,682.52	\$ -	\$ -	\$ -	\$ -	\$ -	\$ 3,322.08	\$ -	\$ 2,356.08	\$ 14,725.53	\$ -	\$ 3,240.00	\$ 21,037.32	\$ -	\$ -	\$ 3,481.45	\$ 1,288.32	\$ 117,556.65	
2908	POLICIA	20601	DIRECCIÓN DE SEGURIDAD PÚBLICA, VIALIDAD Y PROTECCIÓN CIUDADANA	POLICIA	\$ -	\$ -	\$ -	\$ 76,823.64	\$ -	\$ -	\$ -	\$ 3,610.71	\$ -	\$ 3,627.78	\$ 16,004.93	\$ -	\$ 13,239.12	\$ 16,339.56	\$ -	\$ -	\$ 890.00	\$ 2,988.72	\$ 127,547.02	
2909	POLICIA	20601	DIRECCIÓN DE SEGURIDAD PÚBLICA, VIALIDAD Y PROTECCIÓN CIUDADANA	POLICIA	\$ -	\$ -	\$ -	\$ 89,355.84	\$ -	\$ -	\$ -	\$ 4,199.72	\$ -	\$ 4,219.58	\$ 18,615.80	\$ -	\$ 13,239.12	\$ 15,054.60	\$ -	\$ -	\$ 890.00	\$ 7,354.56	\$ 138,220.11	
2910	POLICIA	20601	DIRECCIÓN DE SEGURIDAD PÚBLICA, VIALIDAD Y PROTECCIÓN CIUDADANA	POLICIA	\$ -	\$ -	\$ -	\$ 89,355.84	\$ -	\$ -	\$ -	\$ 4,199.72	\$ -	\$ 4,219.58	\$ 18,615.80	\$ -	\$ 13,239.12	\$ 15,054.60	\$ -	\$ -	\$ 890.00	\$ 7,354.56	\$ 138,220.11	
2911	POLICIA	20607	SUBDIRECCIÓN DE PROTECCIÓN CIVIL	POLICIA	\$ -	\$ -	\$ -	\$ 76,823.64	\$ -	\$ -	\$ -	\$ 3,610.71	\$ -	\$ 3,627.78	\$ 16,004.93	\$ -	\$ 13,239.12	\$ 16,339.56	\$ -	\$ -	\$ 890.00	\$ 2,988.72	\$ 127,547.02	
2912	POLICIA	20601	DIRECCIÓN DE SEGURIDAD PÚBLICA, VIALIDAD Y PROTECCIÓN CIUDADANA	POLICIA	\$ -	\$ -	\$ -	\$ 89,355.84	\$ -	\$ -	\$ -	\$ 4,199.72	\$ -	\$ 4,219.58	\$ 18,615.80	\$ -	\$ 13,239.12	\$ 15,054.60	\$ -	\$ -	\$ 890.00	\$ 7,354.56	\$ 138,220.11	
2913	POLICIA	20601	DIRECCIÓN DE SEGURIDAD PÚBLICA, VIALIDAD Y PROTECCIÓN CIUDADANA	POLICIA	\$ -	\$ -	\$ -	\$ 89,355.84	\$ -	\$ -	\$ -	\$ 4,199.72	\$ -	\$ 4,219.58	\$ 18,615.80	\$ -	\$ 13,239.12	\$ 15,054.60	\$ -	\$ -	\$ 890.00	\$ 7,354.56	\$ 138,220.11	
2914	EMPLEADO DE CUADRILLA MOVIL "B"	20402	SUBDIRECCIÓN DE IMAGEN URBANA Y CONSERVACIÓN	BASE	\$ -	\$ -	\$ 68,342.04	\$ -	\$ -	\$ -	\$ 3,417.10	\$ -	\$ -	\$ 2,657.75	\$ 16,136.32	\$ 5,725.81	\$ -	\$ 33,953.88	\$ -	\$ 2,622.75	\$ 10,680.65	\$ 1,334.64	\$ 142,201.65	
2915	BARRENDERO	20403	SUBDIRECCIÓN DE LIMPIA	BASE	\$ -	\$ -	\$ 62,171.64	\$ -	\$ -	\$ -	\$ -	\$ -	\$ -	\$ 2,072.39	\$ 14,679.42	\$ 85,092.18	\$ -	\$ 33,552.00	\$ -	\$ 3,578.93	\$ 10,142.87	\$ 16,629.60	\$ 194,659.83	
2916	POLICIA	20601	DIRECCIÓN DE SEGURIDAD PÚBLICA, VIALIDAD Y PROTECCIÓN CIUDADANA	POLICIA	\$ -	\$ -	\$ -	\$ 76,823.64	\$ -	\$ -	\$ -	\$ 3,610.71	\$ -	\$ 3,627.78	\$ 16,004.93	\$ -	\$ 13,239.12	\$ 16,339.56	\$ -	\$ -	\$ 890.00	\$ 2,988.72	\$ 127,547.02	
2917	POLICIA	20601	DIRECCIÓN DE SEGURIDAD PÚBLICA, VIALIDAD Y PROTECCIÓN CIUDADANA	POLICIA	\$ -	\$ -	\$ -	\$ 76,823.64	\$ -	\$ -	\$ -	\$ 3,610.71	\$ -	\$ 3,627.78	\$ 16,004.93	\$ -	\$ 13,239.12	\$ 16,339.56	\$ -	\$ -	\$ 890.00	\$ 2,988.72	\$ 127,547.02	

2918	JEFE DE DEPARTAMENTO B	20607	SUBDIRECCIÓN DE PROTECCIÓN CIVIL	POLICIA	\$ -	\$ -	\$ -	\$ 68,652.48	\$ -	\$ -	\$ -	\$ -	\$ -	\$ 1,907.01	\$ 14,302.60	\$ -	\$ 106,068.72	\$ 10,152.72	\$ -	\$ -	\$ 3,241.22	\$ 22,004.16	\$ 182,320.59
2919	TAQUIMECANOGRAFA	20201	TESORERÍA MUNICIPAL	BASE	\$ -	\$ -	\$ 71,939.76	\$ -	\$ -	\$ -	\$ 3,596.99	\$ -	\$ -	\$ 2,797.66	\$ 14,987.45	\$ -	\$ -	\$ 34,070.28	\$ -	\$ -	\$ 21,841.31	\$ 1,425.12	\$ 147,808.32
2920	OFICINISTA "A"	21001	SECRETARÍA DEL AYUNTAMIENTO	CONFIANZA	\$ -	\$ 53,834.52	\$ -	\$ -	\$ -	\$ -	\$ -	\$ 2,530.22	\$ -	\$ 1,794.48	\$ 11,215.53	\$ -	\$ 2,160.00	\$ 21,037.32	\$ -	\$ -	\$ 3,082.65	\$ -	\$ 95,654.72
2921	SUPERVISOR	20301	DIRECCIÓN DE DESARROLLO URBANO, OBRAS PÚBLICAS Y MEDIO AMBIENTE	CONFIANZA	\$ -	\$ 58,889.28	\$ -	\$ -	\$ -	\$ -	\$ -	\$ 2,767.80	\$ -	\$ 1,962.98	\$ 12,268.60	\$ -	\$ 2,580.00	\$ 21,037.32	\$ -	\$ -	\$ 2,957.30	\$ -	\$ 102,463.27
2922	POLICIA	20601	DIRECCIÓN DE SEGURIDAD PÚBLICA, VIALIDAD Y PROTECCIÓN CIUDADANA	POLICIA	\$ -	\$ -	\$ -	\$ 89,355.84	\$ -	\$ -	\$ -	\$ 4,199.72	\$ -	\$ 4,219.58	\$ 18,615.80	\$ -	\$ 13,239.12	\$ 15,054.60	\$ -	\$ -	\$ 890.00	\$ 7,354.56	\$ 138,220.11
2923	OFICINISTA "A"	21001	SECRETARÍA DEL AYUNTAMIENTO	CONFIANZA	\$ -	\$ 53,834.52	\$ -	\$ -	\$ -	\$ -	\$ -	\$ 2,530.22	\$ -	\$ 1,794.48	\$ 11,215.53	\$ -	\$ 2,160.00	\$ 21,037.32	\$ -	\$ -	\$ 2,732.65	\$ -	\$ 95,304.72
2924	SUBDIRECTOR OPERATIVO	20606	SUBDIRECCIÓN DE TRÁNSITO Y MOVILIDAD	TRANSITO	\$ -	\$ -	\$ -	\$ 94,610.52	\$ -	\$ -	\$ -	\$ 4,446.69	\$ -	\$ 2,102.46	\$ 19,710.53	\$ -	\$ 6,868.80	\$ 16,339.56	\$ -	\$ -	\$ 890.00	\$ 7,380.00	\$ 137,588.56
2925	INSPECTOR (UNID.INSPECCION)	20101	DIRECCIÓN DE GOBIERNO	CONFIANZA	\$ -	\$ 58,889.28	\$ -	\$ -	\$ -	\$ -	\$ -	\$ 2,767.80	\$ -	\$ 1,962.98	\$ 12,268.60	\$ -	\$ 2,580.00	\$ 21,037.32	\$ -	\$ -	\$ 2,957.30	\$ -	\$ 102,463.27
2926	INSPECTOR (UNID.INSPECCION)	20101	DIRECCIÓN DE GOBIERNO	CONFIANZA	\$ -	\$ 58,889.28	\$ -	\$ -	\$ -	\$ -	\$ -	\$ 2,767.80	\$ -	\$ 1,962.98	\$ 12,268.60	\$ -	\$ 2,580.00	\$ 21,037.32	\$ -	\$ -	\$ 2,957.30	\$ -	\$ 102,463.27
2927	POLICIA	20601	DIRECCIÓN DE SEGURIDAD PÚBLICA, VIALIDAD Y PROTECCIÓN CIUDADANA	POLICIA	\$ -	\$ -	\$ -	\$ 89,355.84	\$ -	\$ -	\$ -	\$ 4,199.72	\$ -	\$ 4,219.58	\$ 18,615.80	\$ -	\$ 13,239.12	\$ 15,054.60	\$ -	\$ -	\$ 890.00	\$ 7,354.56	\$ 138,220.11
2928	POLICIA	20601	DIRECCIÓN DE SEGURIDAD PÚBLICA, VIALIDAD Y PROTECCIÓN CIUDADANA	POLICIA	\$ -	\$ -	\$ -	\$ 89,355.84	\$ -	\$ -	\$ -	\$ 4,199.72	\$ -	\$ 4,219.58	\$ 18,615.80	\$ -	\$ 13,239.12	\$ 15,054.60	\$ -	\$ -	\$ 890.00	\$ 7,354.56	\$ 138,220.11
2929	ESPECIALISTA ADMVO. "A"	20401	DIRECCIÓN DE SERVICIOS MUNICIPALES	CONFIANZA	\$ -	\$ 58,345.44	\$ -	\$ -	\$ -	\$ -	\$ -	\$ 2,742.24	\$ -	\$ 1,944.85	\$ 12,155.30	\$ -	\$ 2,520.00	\$ 21,037.32	\$ -	\$ -	\$ 2,933.13	\$ -	\$ 101,678.27
2930	INSPECTOR (UNID.INSPECCION)	20701	DIRECCIÓN DE CULTURA Y TURISMO	CONFIANZA	\$ -	\$ 58,889.28	\$ -	\$ -	\$ -	\$ -	\$ -	\$ 2,767.80	\$ -	\$ 1,962.98	\$ 12,268.60	\$ -	\$ 2,580.00	\$ 21,037.32	\$ -	\$ -	\$ 3,307.30	\$ -	\$ 102,813.27
2931	POLICIA	20601	DIRECCIÓN DE SEGURIDAD PÚBLICA, VIALIDAD Y PROTECCIÓN CIUDADANA	POLICIA	\$ -	\$ -	\$ -	\$ 89,355.84	\$ -	\$ -	\$ -	\$ 4,199.72	\$ -	\$ 4,219.58	\$ 18,615.80	\$ -	\$ 13,239.12	\$ 15,054.60	\$ -	\$ -	\$ 890.00	\$ 7,354.56	\$ 138,220.11
2932	PANTEONERO SEPULTURERO	20402	SUBDIRECCIÓN DE IMAGEN URBANA Y CONSERVACIÓN	BASE	\$ -	\$ -	\$ 62,171.64	\$ -	\$ -	\$ -	\$ -	\$ -	\$ -	\$ -	\$ 14,679.42	\$ -	\$ -	\$ 33,552.00	\$ -	\$ -	\$ 15,554.87	\$ 12,907.20	\$ 113,050.73
2933	VELADOR	20404	SUBDIRECCIÓN DE MERCADOS	BASE	\$ -	\$ -	\$ 65,471.40	\$ -	\$ -	\$ -	\$ 3,273.57	\$ -	\$ -	\$ 2,452.44	\$ 15,458.53	\$ -	\$ -	\$ 33,766.92	\$ -	\$ -	\$ 10,320.36	\$ 582.24	\$ 130,160.97
2934	POLICIA	20601	DIRECCIÓN DE SEGURIDAD PÚBLICA, VIALIDAD Y PROTECCIÓN CIUDADANA	POLICIA	\$ -	\$ -	\$ -	\$ 89,355.84	\$ -	\$ -	\$ -	\$ 4,199.72	\$ -	\$ 4,219.58	\$ 18,615.80	\$ -	\$ 13,239.12	\$ 15,054.60	\$ -	\$ -	\$ 890.00	\$ 7,354.56	\$ 138,220.11
2935	NINERA	20502	SUBDIRECCIÓN DE EDUCACIÓN CIENCIA Y TECNOLOGÍA	BASE	\$ -	\$ -	\$ 68,012.88	\$ -	\$ -	\$ -	\$ -	\$ -	\$ -	\$ 2,267.10	\$ 14,169.35	\$ -	\$ -	\$ 33,690.72	\$ -	\$ -	\$ 21,487.71	\$ 498.84	\$ 139,128.92
2936	INSPECTOR (UNID.INSPECCION)	21001	SECRETARÍA DEL AYUNTAMIENTO	CONFIANZA	\$ -	\$ 58,889.28	\$ -	\$ -	\$ -	\$ -	\$ -	\$ 2,767.80	\$ -	\$ 1,962.98	\$ 12,268.60	\$ -	\$ 2,580.00	\$ 21,037.32	\$ -	\$ -	\$ 3,307.30	\$ -	\$ 102,813.27
2937	INSPECTOR (UNID.INSPECCION)	20203	SUBDIRECCIÓN DE INGRESOS	CONFIANZA	\$ -	\$ 58,889.28	\$ -	\$ -	\$ -	\$ -	\$ -	\$ 2,767.80	\$ -	\$ 1,962.98	\$ 12,268.60	\$ -	\$ 2,580.00	\$ 21,037.32	\$ -	\$ -	\$ 2,957.30	\$ -	\$ 102,463.27
2938	INTENDENTE	21001	SECRETARÍA DEL AYUNTAMIENTO	BASE	\$ -	\$ -	\$ 64,746.00	\$ -	\$ -	\$ -	\$ -	\$ -	\$ -	\$ -	\$ 13,488.75	\$ -	\$ -	\$ 33,374.88	\$ -	\$ -	\$ 21,373.45	\$ 642.24	\$ 132,340.84
2939	BARRENDERO	20403	SUBDIRECCIÓN DE LIMPIA	BASE	\$ -	\$ -	\$ 62,171.64	\$ -	\$ -	\$ -	\$ 3,108.58	\$ -	\$ -	\$ 2,417.79	\$ 14,679.42	\$ 48,624.11	\$ -	\$ 33,552.00	\$ -	\$ -	\$ 10,142.87	\$ 10,340.64	\$ 164,355.76
2940	INTENDENTE	20504	SUBDIRECCIÓN DE JUVENTUD, DEPORTE Y RECREACIÓN	BASE	\$ -	\$ -	\$ 64,746.00	\$ -	\$ -	\$ -	\$ -	\$ -	\$ -	\$ -	\$ 13,488.75	\$ -	\$ -	\$ 33,374.88	\$ -	\$ -	\$ 17,471.45	\$ 642.24	\$ 128,438.84
2941	POLICIA	20601	DIRECCIÓN DE SEGURIDAD PÚBLICA, VIALIDAD Y PROTECCIÓN CIUDADANA	POLICIA	\$ -	\$ -	\$ -	\$ 89,355.84	\$ -	\$ -	\$ -	\$ 4,199.72	\$ -	\$ 4,219.58	\$ 18,615.80	\$ -	\$ 13,239.12	\$ 15,054.60	\$ -	\$ -	\$ 890.00	\$ 7,354.56	\$ 138,220.11
2942	JEFE DE DEPARTAMENTO A	21001	SECRETARÍA DEL AYUNTAMIENTO	CONFIANZA	\$ -	\$ 68,652.48	\$ -	\$ -	\$ -	\$ -	\$ -	\$ 3,226.67	\$ -	\$ 2,288.42	\$ 14,302.60	\$ -	\$ 106,068.72	\$ 15,542.64	\$ -	\$ -	\$ 3,741.22	\$ 22,004.16	\$ 191,818.58
2943	BARRENDERO	20403	SUBDIRECCIÓN DE LIMPIA	BASE	\$ -	\$ -	\$ 62,171.64	\$ -	\$ -	\$ -	\$ 3,108.58	\$ -	\$ -	\$ 2,417.79	\$ 14,679.42	\$ 43,414.38	\$ -	\$ 33,552.00	\$ -	\$ 2,385.92	\$ 9,842.87	\$ 9,445.92	\$ 162,126.68
2944	INSPECTOR (MDO. 20 DE NOV.)	20401	DIRECCIÓN DE SERVICIOS MUNICIPALES	CONFIANZA	\$ -	\$ 58,889.28	\$ -	\$ -	\$ -	\$ -	\$ -	\$ 2,767.80	\$ -	\$ 1,962.98	\$ 12,268.60	\$ -	\$ 21,600.00	\$ 21,037.32	\$ -	\$ -	\$ 3,307.30	\$ -	\$ 121,833.27
2945	POLICIA	20601	DIRECCIÓN DE SEGURIDAD PÚBLICA, VIALIDAD Y PROTECCIÓN CIUDADANA	POLICIA	\$ -	\$ -	\$ -	\$ 89,355.84	\$ -	\$ -	\$ -	\$ 4,199.72	\$ -	\$ 4,219.58	\$ 18,615.80	\$ -	\$ 13,239.12	\$ 15,054.60	\$ -	\$ -	\$ 890.00	\$ 7,354.56	\$ 138,220.11
2946	SECRETARIA DE JUEZ "B"	20606	SUBDIRECCIÓN DE TRÁNSITO Y MOVILIDAD	TRANSITO	\$ -	\$ -	\$ -	\$ 56,363.64	\$ -	\$ -	\$ -	\$ 2,649.09	\$ -	\$ 1,252.53	\$ 11,742.43	\$ -	\$ -	\$ 27,048.72	\$ -	\$ -	\$ 890.00	\$ -	\$ 99,946.40
2947	AGENTE	20606	SUBDIRECCIÓN DE TRÁNSITO Y MOVILIDAD	TRANSITO	\$ -	\$ -	\$ -	\$ 76,823.64	\$ -	\$ -	\$ -	\$ 3,610.71	\$ -	\$ 1,707.19	\$ 16,004.93	\$ -	\$ 10,873.20	\$ 16,339.56	\$ -	\$ -	\$ 890.00	\$ 2,988.72	\$ 123,260.51
2948	INTENDENTE	20701	DIRECCIÓN DE CULTURA Y TURISMO	BASE	\$ -	\$ -	\$ 64,746.00	\$ -	\$ -	\$ -	\$ 3,237.30	\$ -	\$ -	\$ 2,517.90	\$ 13,488.75	\$ -	\$ -	\$ 33,374.88	\$ -	\$ -	\$ 17,499.45	\$ 642.24	\$ 134,222.04
2949	PROGRAMADOR "B"	20201	TESORERÍA MUNICIPAL	CONFIANZA	\$ -	\$ 73,726.44	\$ -	\$ -	\$ -	\$ -	\$ -	\$ 3,465.14	\$ -	\$ 2,457.55	\$ 15,359.68	\$ -	\$ 3,300.00	\$ 21,037.32	\$ -	\$ -	\$ 3,966.73	\$ 2,105.52	\$ 121,207.34
2950	SUBDIRECTOR A	70104	SUBDIRECCIÓN DE AUDITORÍA A OBRA PÚBLICA Y SUMINISTRO	CONFIANZA	\$ -	\$ 80,119.08	\$ -	\$ -	\$ -	\$ -	\$ -	\$ -	\$ -	\$ 1,907.01	\$ 16,691.48	\$ -	\$ 252,127.92	\$ 15,542.64	\$ -	\$ -	\$ 3,900.85	\$ 56,632.56	\$ 313,656.42
2951	INSPECTOR (UNID.INSPECCION)	20306	SUBDIRECCIÓN DE MEDIO AMBIENTE	CONFIANZA	\$ -	\$ 58,889.28	\$ -	\$ -	\$ -	\$ -	\$ -	\$ 2,767.80	\$ -	\$ 1,962.98	\$ 12,268.60	\$ -	\$ 2,580.00	\$ 21,037.32	\$ -	\$ -	\$ 2,957.30	\$ -	\$ 102,463.27
2952	PROMOTOR SOCIAL	20306	SUBDIRECCIÓN DE MEDIO AMBIENTE	CONFIANZA	\$ -	\$ 68,427.84	\$ -	\$ -	\$ -	\$ -	\$ -	\$ 3,216.11	\$ -	\$ 2,280.93	\$ 14,255.80	\$ -	\$ 3,120.00	\$ 21,037.32	\$ -	\$ -	\$ 3,381.24	\$ 1,042.80	\$ 114,676.43
2953	ASESOR	30301	CONSEJERÍA JURÍDICA	CONFIANZA	\$ -	\$ 73,726.44	\$ -	\$ -	\$ -	\$ -	\$ -	\$ 3,465.14	\$ -	\$ 2,457.55	\$ 15,359.68	\$ -	\$ 3,300.00	\$ 21,037.32	\$ -	\$ -	\$ 3,966.73	\$ 2,105.52	\$ 121,207.34
2954	PROMOTOR SOCIAL	20301	DIRECCIÓN DE DESARROLLO URBANO, OBRAS PÚBLICAS Y MEDIO AMBIENTE	CONFIANZA	\$ -	\$ 68,427.84	\$ -	\$ -	\$ -	\$ -	\$ -	\$ 3,216.11	\$ -	\$ 2,280.93	\$ 14,255.80	\$ -	\$ 3,120.00	\$ 21,037.32	\$ -	\$ -	\$ 3,731.24	\$ 1,042.80	\$ 115,026.43
2955	SECRETARIO PARTICULAR	20201	TESORERÍA MUNICIPAL	CONFIANZA	\$ -	\$ 88,347.00	\$ -	\$ -	\$ -	\$ -	\$ -	\$ 4,152.31	\$ -	\$ 2,944.90	\$ 18,405.63	\$ -	\$ 3,480.00	\$ 21,037.32	\$ -	\$ -	\$ 4,616.53	\$ 6,698.64	\$ 136,285.05
2956	VELADOR	20403	SUBDIRECCIÓN DE LIMPIA	BASE	\$ -	\$ -	\$ 65,471.40	\$ -	\$ -	\$ -	\$ -	\$ -	\$ -	\$ 1,818.65	\$ 15,458.53	\$ 60,347.21	\$ -	\$ 33,766.92	\$ -	\$ 1,974.21	\$ 10,465.36	\$ 11,067.00	\$ 178,235.27
2957	JEFE DE CUADRILLA	20806	SUBDIRECCIÓN DE RECURSOS MATERIALES Y SERVICIOS GENERALES	CONFIANZA	\$ -	\$ 65,233.92	\$ -	\$ -	\$ -	\$ -	\$ -	\$ 3,065.99	\$ -	\$ 2,174.46	\$ 13,590.40	\$ -	\$ 2,880.00	\$ 21,037.32	\$ -	\$ -	\$ 3,239.29	\$ 695.52	\$ 110,525.86

2958	PROGRAMADOR "B"	20203	SUBDIRECCIÓN DE INGRESOS	CONFIANZA	\$ -	\$ 73,726.44	\$ -	\$ -	\$ -	\$ -	\$ 3,465.14	\$ -	\$ 2,457.55	\$ 15,359.68	\$ -	\$ 24,000.00	\$ 21,037.32	\$ -	\$ -	\$ 3,966.73	\$ 2,105.52	\$ 141,907.34
2959	SUBDIRECTOR A	20203	SUBDIRECCIÓN DE INGRESOS	CONFIANZA	\$ -	\$ 80,119.08	\$ -	\$ -	\$ -	\$ -	\$ -	\$ -	\$ 2,225.53	\$ 16,691.48	\$ -	\$ 252,127.92	\$ 15,542.64	\$ -	\$ -	\$ 4,250.85	\$ 56,632.56	\$ 314,324.93
2960	BARRENDERO	20403	SUBDIRECCIÓN DE LIMPIA	BASE	\$ -	\$ 62,171.64	\$ -	\$ -	\$ -	\$ 3,108.58	\$ -	\$ -	\$ 2,245.09	\$ 14,679.42	\$ 31,258.35	\$ -	\$ 33,552.00	\$ -	\$ 4,260.64	\$ 10,142.87	\$ 9,348.12	\$ 152,070.47
2961	JEFE DE OFICINA	10101	PRESIDENCIA MUNICIPAL	CONFIANZA	\$ -	\$ 67,757.04	\$ -	\$ -	\$ -	\$ -	\$ -	\$ -	\$ -	\$ 14,116.05	\$ -	\$ 3,000.00	\$ 21,037.32	\$ -	\$ -	\$ 3,351.42	\$ 969.84	\$ 108,291.99
2962	OFICINISTA "B"	20205	SUBDIRECCIÓN DE EGRESOS Y CONTROL PRESUPUESTAL	CONFIANZA	\$ -	\$ 56,687.76	\$ -	\$ -	\$ -	\$ -	\$ 2,664.32	\$ -	\$ 1,889.59	\$ 11,809.95	\$ -	\$ 2,340.00	\$ 21,037.32	\$ -	\$ -	\$ 3,209.46	\$ -	\$ 99,638.40
2963	JARDINERO	20402	SUBDIRECCIÓN DE IMAGEN URBANA Y CONSERVACIÓN	BASE	\$ -	\$ 62,171.64	\$ -	\$ -	\$ -	\$ -	\$ -	\$ -	\$ 1,726.99	\$ 14,679.42	\$ 81,619.03	\$ -	\$ 33,552.00	\$ -	\$ -	\$ 9,842.87	\$ 9,684.12	\$ 193,907.83
2964	POLICIA VIAL	20606	SUBDIRECCIÓN DE TRÁNSITO Y MOVILIDAD	TRANSITO	\$ -	\$ 89,355.84	\$ -	\$ -	\$ -	\$ -	\$ 4,199.72	\$ -	\$ 1,985.69	\$ 18,615.80	\$ -	\$ 13,239.12	\$ 15,054.60	\$ -	\$ -	\$ 890.00	\$ 7,354.56	\$ 135,986.21
2965	POLICIA	20601	DIRECCIÓN DE SEGURIDAD PÚBLICA, VIALIDAD Y PROTECCIÓN CIUDADANA	POLICIA	\$ -	\$ 89,355.84	\$ -	\$ -	\$ -	\$ -	\$ 4,199.72	\$ -	\$ 4,219.58	\$ 18,615.80	\$ -	\$ 13,239.12	\$ 15,054.60	\$ 6,117.48	\$ -	\$ 890.00	\$ 7,354.56	\$ 144,337.59
2966	POLICIA	20601	DIRECCIÓN DE SEGURIDAD PÚBLICA, VIALIDAD Y PROTECCIÓN CIUDADANA	POLICIA	\$ -	\$ 89,355.84	\$ -	\$ -	\$ -	\$ -	\$ 4,199.72	\$ -	\$ 4,219.58	\$ 18,615.80	\$ -	\$ 13,239.12	\$ 15,054.60	\$ -	\$ -	\$ 890.00	\$ 7,354.56	\$ 138,220.11
2967	ANALISTA	20601	DIRECCIÓN DE SEGURIDAD PÚBLICA, VIALIDAD Y PROTECCIÓN CIUDADANA	POLICIA	\$ -	\$ 67,947.00	\$ -	\$ -	\$ -	\$ -	\$ 3,193.51	\$ -	\$ 3,208.61	\$ 14,155.63	\$ -	\$ 2,365.68	\$ 27,048.72	\$ -	\$ -	\$ 890.00	\$ 990.72	\$ 117,818.42
2968	MECANOGRAFA	10301	REGIDURÍAS	BASE	\$ -	\$ 68,342.64	\$ -	\$ -	\$ -	\$ 3,417.13	\$ -	\$ -	\$ 2,657.77	\$ 14,238.05	\$ -	\$ -	\$ 33,722.52	\$ -	\$ 2,657.73	\$ 18,559.10	\$ 1,033.68	\$ 142,561.27
2969	JEFE DE DEPARTAMENTO B	20306	SUBDIRECCIÓN DE MEDIO AMBIENTE	CONFIANZA	\$ -	\$ 68,652.48	\$ -	\$ -	\$ -	\$ -	\$ -	\$ -	\$ 1,907.01	\$ 14,302.60	\$ -	\$ 106,068.72	\$ 15,542.64	\$ -	\$ -	\$ 3,391.22	\$ 22,004.16	\$ 187,860.51
2970	PROGRAMADOR "B"	30701	DIRECCIÓN DE SISTEMAS DE INFORMACIÓN	CONFIANZA	\$ -	\$ 73,726.44	\$ -	\$ -	\$ -	\$ -	\$ 3,465.14	\$ -	\$ 2,457.55	\$ 15,359.68	\$ -	\$ 32,573.28	\$ 21,037.32	\$ -	\$ -	\$ 3,616.73	\$ 2,105.52	\$ 150,130.62
2971	POLICIA	20601	DIRECCIÓN DE SEGURIDAD PÚBLICA, VIALIDAD Y PROTECCIÓN CIUDADANA	POLICIA	\$ -	\$ 89,355.84	\$ -	\$ -	\$ -	\$ -	\$ 4,199.72	\$ -	\$ 4,219.58	\$ 18,615.80	\$ -	\$ 13,239.12	\$ 15,054.60	\$ -	\$ -	\$ 890.00	\$ 7,354.56	\$ 138,220.11
2972	POLICIA	20601	DIRECCIÓN DE SEGURIDAD PÚBLICA, VIALIDAD Y PROTECCIÓN CIUDADANA	POLICIA	\$ -	\$ 89,355.84	\$ -	\$ -	\$ -	\$ -	\$ 4,199.72	\$ -	\$ 4,219.58	\$ 18,615.80	\$ -	\$ 13,239.12	\$ 15,054.60	\$ -	\$ -	\$ 890.00	\$ 7,354.56	\$ 138,220.11
2973	JEFE DE DEPARTAMENTO A	20504	SUBDIRECCIÓN DE JUVENTUD, DEPORTE Y RECREACIÓN	CONFIANZA	\$ -	\$ 68,652.48	\$ -	\$ -	\$ -	\$ -	\$ -	\$ -	\$ 1,907.01	\$ 14,302.60	\$ -	\$ 106,068.72	\$ 15,542.64	\$ -	\$ -	\$ 3,391.22	\$ 22,004.16	\$ 187,860.51
2974	VELADOR	20502	SUBDIRECCIÓN DE EDUCACIÓN CIENCIA Y TECNOLOGÍA	BASE	\$ -	\$ 68,012.88	\$ -	\$ -	\$ -	\$ 3,400.64	\$ -	\$ -	\$ 2,456.02	\$ 14,169.35	\$ -	\$ -	\$ 33,690.72	\$ -	\$ -	\$ 13,126.21	\$ 997.68	\$ 133,858.15
2975	AUXILIAR ARCHIVISTA	20301	DIRECCIÓN DE DESARROLLO URBANO, OBRAS PÚBLICAS Y MEDIO AMBIENTE	BASE	\$ -	\$ 68,342.64	\$ -	\$ -	\$ -	\$ -	\$ -	\$ -	\$ -	\$ 14,238.05	\$ -	\$ -	\$ 33,722.52	\$ -	\$ 1,978.34	\$ 21,471.60	\$ 1,033.68	\$ 138,719.48
2976	AUXILIAR UNIVERSAL DE OFICINA	20801	DIRECCIÓN DE ADMINISTRACIÓN	BASE	\$ -	\$ 72,831.00	\$ -	\$ -	\$ -	\$ 3,641.55	\$ -	\$ -	\$ 2,797.67	\$ 17,196.21	\$ -	\$ -	\$ 33,471.24	\$ -	\$ 2,563.74	\$ 20,129.83	\$ 1,522.08	\$ 151,109.15
2977	POLICIA	20601	DIRECCIÓN DE SEGURIDAD PÚBLICA, VIALIDAD Y PROTECCIÓN CIUDADANA	POLICIA	\$ -	\$ 89,355.84	\$ -	\$ -	\$ -	\$ -	\$ 4,199.72	\$ -	\$ 4,219.58	\$ 18,615.80	\$ -	\$ 13,239.12	\$ 15,054.60	\$ -	\$ -	\$ 890.00	\$ 7,354.56	\$ 138,220.11
2978	AUXILIAR ADMINISTRATIVO	20306	SUBDIRECCIÓN DE MEDIO AMBIENTE	BASE	\$ -	\$ 69,992.88	\$ -	\$ -	\$ -	\$ 3,499.64	\$ -	\$ -	\$ 2,721.95	\$ 14,581.85	\$ -	\$ -	\$ 33,882.00	\$ -	\$ 2,847.64	\$ 21,556.21	\$ 1,213.20	\$ 147,868.97
2979	POLICIA	20601	DIRECCIÓN DE SEGURIDAD PÚBLICA, VIALIDAD Y PROTECCIÓN CIUDADANA	POLICIA	\$ -	\$ 89,355.84	\$ -	\$ -	\$ -	\$ -	\$ 4,199.72	\$ -	\$ 4,219.58	\$ 18,615.80	\$ -	\$ 13,239.12	\$ 15,054.60	\$ -	\$ -	\$ 890.00	\$ 7,354.56	\$ 138,220.11
2980	INTENDENTE	20802	SUBDIRECCIÓN DE RECURSOS HUMANOS	BASE	\$ -	\$ 64,746.00	\$ -	\$ -	\$ -	\$ 3,237.30	\$ -	\$ -	\$ 2,517.90	\$ 13,488.75	\$ -	\$ -	\$ 33,374.88	\$ -	\$ -	\$ 17,799.45	\$ 642.24	\$ 134,522.04
2981	MECANOGRAFA	20402	SUBDIRECCIÓN DE IMAGEN URBANA Y CONSERVACIÓN	BASE	\$ -	\$ 68,342.64	\$ -	\$ -	\$ -	\$ 3,417.13	\$ -	\$ -	\$ 2,338.05	\$ 14,238.05	\$ -	\$ -	\$ 33,722.52	\$ -	\$ -	\$ 18,169.10	\$ 1,033.68	\$ 139,193.82
2982	POLICIA VIAL	20606	SUBDIRECCIÓN DE TRÁNSITO Y MOVILIDAD	TRANSITO	\$ -	\$ 89,355.84	\$ -	\$ -	\$ -	\$ -	\$ 4,199.72	\$ -	\$ 1,985.69	\$ 18,615.80	\$ -	\$ 13,239.12	\$ 15,054.60	\$ -	\$ -	\$ 890.00	\$ 7,354.56	\$ 135,986.21
2983	POLICIA	20601	DIRECCIÓN DE SEGURIDAD PÚBLICA, VIALIDAD Y PROTECCIÓN CIUDADANA	POLICIA	\$ -	\$ 76,823.64	\$ -	\$ -	\$ -	\$ -	\$ 3,610.71	\$ -	\$ 3,627.78	\$ 16,004.93	\$ -	\$ 13,239.12	\$ 16,339.56	\$ -	\$ -	\$ 890.00	\$ 2,988.72	\$ 127,547.02
2984	BARRENDERO	20403	SUBDIRECCIÓN DE LIMPIA	BASE	\$ -	\$ 62,171.64	\$ -	\$ -	\$ -	\$ 3,108.58	\$ -	\$ -	\$ 2,417.79	\$ 14,679.42	\$ 62,516.71	\$ -	\$ 33,552.00	\$ -	\$ 4,601.49	\$ 9,842.87	\$ 12,495.36	\$ 180,395.13
2985	JEFE DE GRUPO	20401	DIRECCIÓN DE SERVICIOS MUNICIPALES	CONFIANZA	\$ -	\$ 67,062.84	\$ -	\$ -	\$ -	\$ -	\$ 3,151.95	\$ -	\$ 2,049.14	\$ 13,971.43	\$ -	\$ 2,940.00	\$ 21,037.32	\$ -	\$ -	\$ 3,320.57	\$ 471.24	\$ 113,062.01
2986	MACHETERO	20403	SUBDIRECCIÓN DE LIMPIA	BASE	\$ -	\$ 62,171.64	\$ -	\$ -	\$ -	\$ 3,108.58	\$ -	\$ -	\$ 2,409.55	\$ 14,679.42	\$ 35,411.46	\$ -	\$ 33,552.00	\$ -	\$ 4,572.75	\$ 10,097.87	\$ 3,809.16	\$ 162,194.11
2987	INTENDENTE	21001	SECRETARÍA DEL AYUNTAMIENTO	BASE	\$ -	\$ 64,746.00	\$ -	\$ -	\$ -	\$ -	\$ -	\$ -	\$ 1,978.35	\$ 13,488.75	\$ -	\$ -	\$ 33,374.88	\$ -	\$ -	\$ 21,151.95	\$ 642.24	\$ 134,097.69
2988	INTENDENTE	20801	DIRECCIÓN DE ADMINISTRACIÓN	BASE	\$ -	\$ 64,746.00	\$ -	\$ -	\$ -	\$ -	\$ -	\$ -	\$ -	\$ 14,927.55	\$ -	\$ -	\$ 33,375.00	\$ 7,719.00	\$ -	\$ 19,909.65	\$ -	\$ 140,677.20
2989	POLICIA VIAL	20606	SUBDIRECCIÓN DE TRÁNSITO Y MOVILIDAD	TRANSITO	\$ -	\$ 89,355.84	\$ -	\$ -	\$ -	\$ -	\$ 4,199.72	\$ -	\$ 1,985.69	\$ 18,615.80	\$ -	\$ 13,239.12	\$ 15,054.60	\$ -	\$ -	\$ 890.00	\$ 7,354.56	\$ 135,986.21
2990	POLICIA VIAL	20606	SUBDIRECCIÓN DE TRÁNSITO Y MOVILIDAD	TRANSITO	\$ -	\$ 89,355.84	\$ -	\$ -	\$ -	\$ -	\$ 4,199.72	\$ -	\$ 1,985.69	\$ 18,615.80	\$ -	\$ 13,239.12	\$ 15,054.60	\$ -	\$ -	\$ 890.00	\$ 7,354.56	\$ 135,986.21
2991	VELADOR	20401	DIRECCIÓN DE SERVICIOS MUNICIPALES	BASE	\$ -	\$ 65,471.40	\$ -	\$ -	\$ -	\$ 3,273.57	\$ -	\$ -	\$ 2,364.25	\$ 15,458.53	\$ -	\$ -	\$ 33,766.92	\$ -	\$ 2,333.16	\$ 10,540.36	\$ 582.24	\$ 132,625.94
2992	POLICIA	20601	DIRECCIÓN DE SEGURIDAD PÚBLICA, VIALIDAD Y PROTECCIÓN CIUDADANA	POLICIA	\$ -	\$ 89,355.84	\$ -	\$ -	\$ -	\$ -	\$ 4,199.72	\$ -	\$ 4,219.58	\$ 18,615.80	\$ -	\$ 13,239.12	\$ 15,054.60	\$ -	\$ -	\$ 890.00	\$ 7,354.56	\$ 138,220.11
2993	POLICIA	20601	DIRECCIÓN DE SEGURIDAD PÚBLICA, VIALIDAD Y PROTECCIÓN CIUDADANA	POLICIA	\$ -	\$ 89,355.84	\$ -	\$ -	\$ -	\$ -	\$ 4,199.72	\$ -	\$ 4,219.58	\$ 18,615.80	\$ -	\$ 13,239.12	\$ 15,054.60	\$ -	\$ -	\$ 890.00	\$ 7,354.56	\$ 138,220.11
2994	POLICIA	20601	DIRECCIÓN DE SEGURIDAD PÚBLICA, VIALIDAD Y PROTECCIÓN CIUDADANA	POLICIA	\$ -	\$ 89,355.84	\$ -	\$ -	\$ -	\$ -	\$ 4,199.72	\$ -	\$ 4,219.58	\$ 18,615.80	\$ -	\$ 13,239.12	\$ 15,054.60	\$ -	\$ -	\$ 890.00	\$ 7,354.56	\$ 138,220.11
2995	AUXILIAR ARCHIVISTA	40101	ALCALDÍA MUNICIPAL	BASE	\$ -	\$ 68,342.64	\$ -	\$ -	\$ -	\$ 3,417.13	\$ -	\$ -	\$ 2,467.93	\$ 14,238.05	\$ -	\$ -	\$ 33,722.52	\$ -	\$ 1,258.94	\$ 21,386.60	\$ 1,033.68	\$ 143,800.14
2996	AUXILIAR ADMINISTRATIVO	20802	SUBDIRECCIÓN DE RECURSOS HUMANOS	BASE	\$ -	\$ 69,992.88	\$ -	\$ -	\$ -	\$ 3,499.64	\$ -	\$ -	\$ 2,336.87	\$ 14,581.85	\$ -	\$ -	\$ 33,882.00	\$ -	\$ 2,876.16	\$ 18,728.71	\$ 1,213.20	\$ 144,684.91
2997	JARDINERO	20402	SUBDIRECCIÓN DE IMAGEN URBANA Y CONSERVACIÓN	BASE	\$ -	\$ 62,171.64	\$ -	\$ -	\$ -	\$ 3,108.58	\$ -	\$ -	\$ 2,245.09	\$ 14,679.42	\$ 81,619.03	\$ -	\$ 33,552.00	\$ -	\$ 852.11	\$ 19,480.37	\$ 1,641.60	\$ 216,066.65

2998	INTENDENTE	20806	SUBDIRECCIÓN DE RECURSOS MATERIALES Y SERVICIOS GENERALES	BASE	\$ -	\$ -	\$ 62,171.64	\$ -	\$ -	\$ -	\$ -	\$ -	\$ -	\$ 1,726.99	\$ 14,679.42	\$ -	\$ -	\$ 33,552.00	\$ -	\$ -	\$ 15,974.87	\$ 2.16	\$ 128,102.76
2999	JARDINERO	20402	SUBDIRECCIÓN DE IMAGEN URBANA Y CONSERVACIÓN	BASE	\$ -	\$ -	\$ 62,171.64	\$ -	\$ -	\$ -	\$ 3,108.58	\$ -	\$ -	\$ 2,245.09	\$ 14,679.42	\$ -	\$ -	\$ 33,552.00	\$ -	\$ -	\$ 15,554.87	\$ -	\$ 131,311.60
3000	MECANOGRAFA	20807	SUBDIRECCIÓN DE PATRIMONIO Y MANTENIMIENTO DE BIENES MUEBLES	BASE	\$ -	\$ -	\$ 68,342.64	\$ -	\$ -	\$ -	\$ 3,417.13	\$ -	\$ -	\$ 2,467.93	\$ 14,238.05	\$ -	\$ -	\$ 33,722.52	\$ -	\$ -	\$ 18,509.10	\$ 516.84	\$ 140,180.54
3001	COORDINADOR	20601	DIRECCIÓN DE SEGURIDAD PÚBLICA, VIALIDAD Y PROTECCIÓN CIUDADANA	POLICIA	\$ -	\$ -	\$ -	\$ 85,832.16	\$ -	\$ -	\$ -	\$ 4,034.11	\$ -	\$ 4,053.19	\$ 17,881.70	\$ -	\$ 2,365.68	\$ 27,048.72	\$ -	\$ -	\$ 890.00	\$ 3,847.20	\$ 138,258.36
3002	POLICIA 3o	20601	DIRECCIÓN DE SEGURIDAD PÚBLICA, VIALIDAD Y PROTECCIÓN CIUDADANA	POLICIA	\$ -	\$ -	\$ -	\$ 109,358.04	\$ -	\$ -	\$ -	\$ 5,139.83	\$ -	\$ 5,164.13	\$ 22,782.93	\$ -	\$ 16,256.16	\$ 15,054.60	\$ -	\$ -	\$ 890.00	\$ 10,637.52	\$ 164,008.16
3003	POLICIA VIAL	20606	SUBDIRECCIÓN DE TRÁNSITO Y MOVILIDAD	TRANSITO	\$ -	\$ -	\$ -	\$ 89,355.84	\$ -	\$ -	\$ -	\$ 4,199.72	\$ -	\$ 1,985.69	\$ 18,615.80	\$ -	\$ 13,239.12	\$ 15,054.60	\$ -	\$ -	\$ 890.00	\$ 7,354.56	\$ 135,986.21
3004	JEFE DE DEPARTAMENTO "B"	20606	SUBDIRECCIÓN DE TRÁNSITO Y MOVILIDAD	TRANSITO	\$ -	\$ -	\$ -	\$ 70,421.76	\$ -	\$ -	\$ -	\$ 3,309.82	\$ -	\$ 1,564.93	\$ 14,671.20	\$ -	\$ -	\$ 27,048.72	\$ 7,719.00	\$ -	\$ 890.00	\$ 1,259.76	\$ 124,365.67
3005	POLICIA UNIDAD DE ANALISIS	20601	DIRECCIÓN DE SEGURIDAD PÚBLICA, VIALIDAD Y PROTECCIÓN CIUDADANA	POLICIA	\$ -	\$ -	\$ -	\$ 95,236.56	\$ -	\$ -	\$ -	\$ 4,476.12	\$ -	\$ 4,497.28	\$ 19,840.95	\$ -	\$ 13,239.12	\$ 15,054.60	\$ -	\$ -	\$ 890.00	\$ 7,994.40	\$ 145,240.23
3006	INTENDENTE	20404	SUBDIRECCIÓN DE MERCADOS	BASE	\$ -	\$ -	\$ 62,171.64	\$ -	\$ -	\$ -	\$ -	\$ -	\$ -	\$ 2,072.39	\$ 14,679.42	\$ 48,624.11	\$ -	\$ 33,552.00	\$ -	\$ 3,578.93	\$ 9,842.87	\$ 9,273.60	\$ 165,247.76
3007	INTENDENTE	50201	COMITÉ MUNICIPAL DEL SISTEMA PARA EL DESARROLLO INTEGRAL DE LA FAMILIA	BASE	\$ -	\$ -	\$ 64,746.00	\$ -	\$ -	\$ -	\$ -	\$ -	\$ -	\$ 1,798.50	\$ 13,488.75	\$ 21,993.36	\$ -	\$ 33,374.88	\$ -	\$ 1,978.38	\$ 17,499.45	\$ 6,662.04	\$ 148,217.27
3008	BARRENDERO	20404	SUBDIRECCIÓN DE MERCADOS	BASE	\$ -	\$ -	\$ 62,171.64	\$ -	\$ -	\$ -	\$ -	\$ -	\$ -	\$ 1,726.99	\$ 14,679.42	\$ 38,204.65	\$ -	\$ 33,552.00	\$ -	\$ 1,874.71	\$ 9,842.87	\$ 7,161.84	\$ 154,890.44
3009	INTENDENTE	20404	SUBDIRECCIÓN DE MERCADOS	BASE	\$ -	\$ -	\$ 64,746.00	\$ -	\$ -	\$ -	\$ -	\$ -	\$ -	\$ 1,798.50	\$ 13,488.75	\$ -	\$ -	\$ 33,374.88	\$ -	\$ -	\$ 17,811.45	\$ 642.24	\$ 130,577.34
3010	MECANOGRAFA	20404	SUBDIRECCIÓN DE MERCADOS	BASE	\$ -	\$ -	\$ 68,342.64	\$ -	\$ -	\$ -	\$ 3,417.13	\$ -	\$ -	\$ 2,467.93	\$ 14,238.05	\$ -	\$ -	\$ 33,722.52	\$ -	\$ -	\$ 21,471.60	\$ -	\$ 143,659.88
3011	JARDINERO	20402	SUBDIRECCIÓN DE IMAGEN URBANA Y CONSERVACIÓN	BASE	\$ -	\$ -	\$ 64,713.24	\$ -	\$ -	\$ -	\$ 3,235.66	\$ -	\$ -	\$ 2,336.87	\$ 13,481.93	\$ -	\$ -	\$ 33,371.64	\$ -	\$ 4,434.74	\$ 21,198.58	\$ 506.40	\$ 142,266.26
3012	VELADOR	20301	DIRECCIÓN DE DESARROLLO URBANO, OBRAS PÚBLICAS Y MEDIO AMBIENTE	BASE	\$ -	\$ -	\$ 65,471.40	\$ -	\$ -	\$ -	\$ -	\$ -	\$ -	\$ -	\$ 15,458.53	\$ -	\$ -	\$ 33,766.92	\$ -	\$ -	\$ 15,802.36	\$ 582.24	\$ 129,916.96
3013	AUXILIAR ADMINISTRATIVO	20802	SUBDIRECCIÓN DE RECURSOS HUMANOS	BASE	\$ -	\$ -	\$ 69,992.88	\$ -	\$ -	\$ -	\$ 3,499.64	\$ -	\$ -	\$ 2,527.52	\$ 14,581.85	\$ -	\$ -	\$ 33,882.00	\$ -	\$ -	\$ 21,981.21	\$ 1,213.20	\$ 145,251.91
3014	CAPTURADOR Y AUX. DE SERVICIOS	20405	SUBDIRECCIÓN DE CONTROL SANITARIO	BASE	\$ -	\$ -	\$ 65,570.64	\$ -	\$ -	\$ -	\$ 3,278.53	\$ -	\$ -	\$ 2,367.83	\$ 13,660.55	\$ -	\$ -	\$ 33,454.44	\$ -	\$ 4,553.50	\$ 12,875.20	\$ 732.00	\$ 135,028.70
3015	AUXILIAR ARCHIVISTA	20310	SUBDIRECCIÓN DE CONSTRUCCIÓN DE OBRA PÚBLICA	BASE	\$ -	\$ -	\$ 68,342.64	\$ -	\$ -	\$ -	\$ -	\$ -	\$ -	\$ -	\$ 14,238.05	\$ -	\$ -	\$ 33,722.52	\$ -	\$ 2,078.22	\$ 13,210.10	\$ 1,083.96	\$ 130,507.58
3016	ANALISTA	20802	SUBDIRECCIÓN DE RECURSOS HUMANOS	CONFIANZA	\$ -	\$ 73,726.44	\$ -	\$ -	\$ -	\$ -	\$ -	\$ -	\$ -	\$ -	\$ 15,359.68	\$ -	\$ 40,800.00	\$ 21,037.32	\$ -	\$ -	\$ 3,616.73	\$ 2,105.52	\$ 152,434.65
3017	POLICIA VIAL	20606	SUBDIRECCIÓN DE TRÁNSITO Y MOVILIDAD	TRANSITO	\$ -	\$ -	\$ -	\$ 89,355.84	\$ -	\$ -	\$ -	\$ 4,199.72	\$ -	\$ 1,737.47	\$ 18,615.80	\$ -	\$ 13,239.12	\$ 15,054.60	\$ -	\$ -	\$ 890.00	\$ 7,354.56	\$ 135,738.00
3018	SECRETARIA "B"	20308	SUBDIRECCIÓN DE PROYECTOS Y LICITACIONES DE OBRA PÚBLICA	CONFIANZA	\$ -	\$ 60,465.24	\$ -	\$ -	\$ -	\$ -	\$ -	\$ 2,841.87	\$ -	\$ 1,847.55	\$ 12,596.93	\$ -	\$ 32,326.08	\$ 21,037.32	\$ 7,719.00	\$ -	\$ 3,027.34	\$ -	\$ 141,861.32
3019	OFICINISTA "A"	20401	DIRECCIÓN DE SERVICIOS MUNICIPALES	CONFIANZA	\$ -	\$ 53,834.52	\$ -	\$ -	\$ -	\$ -	\$ -	\$ 2,530.22	\$ -	\$ 1,644.94	\$ 11,215.53	\$ -	\$ 2,160.00	\$ 21,037.32	\$ -	\$ -	\$ 2,732.65	\$ -	\$ 95,155.18
3020	INSPECTOR (UNID. INSPECCION)	20401	DIRECCIÓN DE SERVICIOS MUNICIPALES	CONFIANZA	\$ -	\$ 58,889.28	\$ -	\$ -	\$ -	\$ -	\$ -	\$ -	\$ -	\$ 4,333.33	\$ 12,268.60	\$ -	\$ 2,580.00	\$ 21,037.32	\$ -	\$ -	\$ 2,957.30	\$ -	\$ 102,065.83
3021	SUPERVISOR	20802	SUBDIRECCIÓN DE RECURSOS HUMANOS	CONFIANZA	\$ -	\$ 58,889.28	\$ -	\$ -	\$ -	\$ -	\$ -	\$ 2,767.80	\$ -	\$ 1,799.39	\$ 12,268.60	\$ -	\$ 18,000.00	\$ 21,037.32	\$ -	\$ -	\$ 2,957.30	\$ -	\$ 117,719.69
3022	AFANADORA	50201	COMITÉ MUNICIPAL DEL SISTEMA PARA EL DESARROLLO INTEGRAL DE LA FAMILIA	BASE	\$ -	\$ -	\$ 62,171.64	\$ -	\$ -	\$ -	\$ 3,108.58	\$ -	\$ -	\$ 2,245.09	\$ 14,679.42	\$ 41,677.80	\$ -	\$ 33,552.00	\$ -	\$ 1,874.65	\$ 9,842.87	\$ 5,450.76	\$ 163,701.29
3023	INSPECTOR (UNID. INSPECCION)	20101	DIRECCIÓN DE GOBIERNO	CONFIANZA	\$ -	\$ 58,889.28	\$ -	\$ -	\$ -	\$ -	\$ -	\$ 2,767.80	\$ -	\$ 1,799.39	\$ 12,268.60	\$ -	\$ 2,580.00	\$ 21,037.32	\$ -	\$ -	\$ 2,957.30	\$ -	\$ 102,299.69
3024	INSPECTOR (UNID. INSPECCION)	20101	DIRECCIÓN DE GOBIERNO	CONFIANZA	\$ -	\$ 58,889.28	\$ -	\$ -	\$ -	\$ -	\$ -	\$ 2,767.80	\$ -	\$ 1,799.39	\$ 12,268.60	\$ -	\$ 2,580.00	\$ 21,037.32	\$ -	\$ -	\$ 2,957.30	\$ -	\$ 102,299.69
3025	SUPERVISOR	20802	SUBDIRECCIÓN DE RECURSOS HUMANOS	CONFIANZA	\$ -	\$ 58,889.28	\$ -	\$ -	\$ -	\$ -	\$ -	\$ 2,767.80	\$ -	\$ 1,799.39	\$ 12,268.60	\$ -	\$ 9,600.00	\$ 21,037.32	\$ -	\$ -	\$ 2,957.30	\$ -	\$ 109,319.69
3026	AGENTE	20606	SUBDIRECCIÓN DE TRÁNSITO Y MOVILIDAD	TRANSITO	\$ -	\$ -	\$ -	\$ 76,823.64	\$ -	\$ -	\$ -	\$ 3,610.71	\$ -	\$ 1,493.79	\$ 16,004.93	\$ -	\$ 10,873.20	\$ 16,339.56	\$ -	\$ -	\$ 890.00	\$ 2,988.72	\$ 123,047.11
3027	POLICIA	20601	DIRECCIÓN DE SEGURIDAD PÚBLICA, VIALIDAD Y PROTECCIÓN CIUDADANA	POLICIA	\$ -	\$ -	\$ -	\$ 89,355.84	\$ -	\$ -	\$ -	\$ 4,199.72	\$ -	\$ 3,723.16	\$ 18,615.80	\$ -	\$ 13,239.12	\$ 15,054.60	\$ -	\$ -	\$ 890.00	\$ 7,354.56	\$ 137,723.68
3028	JEFE DE DEPARTAMENTO "B"	20606	SUBDIRECCIÓN DE TRÁNSITO Y MOVILIDAD	TRANSITO	\$ -	\$ -	\$ -	\$ 70,421.76	\$ -	\$ -	\$ -	\$ 3,309.82	\$ -	\$ 1,369.31	\$ 14,671.20	\$ -	\$ -	\$ 27,048.72	\$ -	\$ -	\$ 890.00	\$ 1,259.76	\$ 116,451.05
3029	AGENTE	20606	SUBDIRECCIÓN DE TRÁNSITO Y MOVILIDAD	TRANSITO	\$ -	\$ -	\$ -	\$ 76,823.64	\$ -	\$ -	\$ -	\$ 3,610.71	\$ -	\$ 1,369.31	\$ 16,004.93	\$ -	\$ 10,873.20	\$ 16,339.56	\$ -	\$ -	\$ 890.00	\$ 2,988.72	\$ 122,922.63
3030	POLICIA	20601	DIRECCIÓN DE SEGURIDAD PÚBLICA, VIALIDAD Y PROTECCIÓN CIUDADANA	POLICIA	\$ -	\$ -	\$ -	\$ 89,355.84	\$ -	\$ -	\$ -	\$ 4,199.72	\$ -	\$ 3,723.16	\$ 18,615.80	\$ -	\$ 13,239.12	\$ 15,054.60	\$ -	\$ -	\$ 890.00	\$ 7,354.56	\$ 137,723.68
3031	INSPECTOR (UNID. INSPECCION)	20101	DIRECCIÓN DE GOBIERNO	CONFIANZA	\$ -	\$ 58,889.28	\$ -	\$ -	\$ -	\$ -	\$ -	\$ 2,767.80	\$ -	\$ 1,799.39	\$ 12,268.60	\$ -	\$ 2,580.00	\$ 21,037.32	\$ -	\$ -	\$ 2,957.30	\$ -	\$ 102,299.69
3032	INTENDENTE	20404	SUBDIRECCIÓN DE MERCADOS	BASE	\$ -	\$ -	\$ 62,171.64	\$ -	\$ -	\$ -	\$ -	\$ -	\$ -	\$ 2,072.39	\$ 14,679.42	\$ -	\$ -	\$ 33,552.00	\$ -	\$ 3,919.79	\$ 9,842.87	\$ -	\$ 126,238.11
3033	CAPTURISTA "B"	20301	DIRECCIÓN DE DESARROLLO URBANO, OBRAS PÚBLICAS Y MEDIO AMBIENTE	BASE	\$ -	\$ -	\$ 72,302.76	\$ -	\$ -	\$ -	\$ -	\$ -	\$ -	\$ 2,278.09	\$ 17,071.49	\$ -	\$ -	\$ 33,436.68	\$ -	\$ 4,366.36	\$ 16,762.71	\$ 1,464.48	\$ 144,753.60
3034	TAQUIMECANOGRAFA	20301	DIRECCIÓN DE DESARROLLO URBANO, OBRAS PÚBLICAS Y MEDIO AMBIENTE	BASE	\$ -	\$ -	\$ 71,940.00	\$ -	\$ -	\$ -	\$ 3,597.00	\$ -	\$ -	\$ 2,597.83	\$ 16,985.83	\$ -	\$ -	\$ 33,413.16	\$ -	\$ -	\$ 16,435.50	\$ 1,229.76	\$ 143,739.57
3035	ARRIERO	20403	SUBDIRECCIÓN DE LIMPIA	BASE	\$ -	\$ -	\$ 62,171.64	\$ -	\$ -	\$ -	\$ 3,108.58	\$ -	\$ -	\$ 2,245.09	\$ 14,679.42	\$ 93,775.06	\$ -	\$ 33,552.00	\$ -	\$ 2,215.56	\$ 10,217.87	\$ 15,938.88	\$ 206,026.34
3036	INTENDENTE	20404	SUBDIRECCIÓN DE MERCADOS	BASE	\$ -	\$ -	\$ 64,746.00	\$ -	\$ -	\$ -	\$ -	\$ -	\$ -	\$ -	\$ 13,488.75	\$ -	\$ -	\$ 33,374.88	\$ -	\$ -	\$ 17,771.45	\$ 642.24	\$ 128,738.84
3037	POLICIA 3o	20601	DIRECCIÓN DE SEGURIDAD PÚBLICA, VIALIDAD Y PROTECCIÓN CIUDADANA	POLICIA	\$ -	\$ -	\$ -	\$ 109,358.04	\$ -	\$ -	\$ -	\$ 5,139.83	\$ -	\$ 4,556.59	\$ 22,782.93	\$ -	\$ 16,256.16	\$ 15,054.60	\$ -	\$ -	\$ 890.00	\$ 10,637.52	\$ 163,400.62

3038	POLICIA VIAL	20606	SUBDIRECCIÓN DE TRÁNSITO Y MOVILIDAD	TRANSITO	\$ -	\$ -	\$ -	\$ 89,355.84	\$ -	\$ -	\$ -	\$ 4,199.72	\$ -	\$ 1,737.47	\$ 18,615.80	\$ -	\$ 13,239.12	\$ 15,054.60	\$ -	\$ -	\$ 890.00	\$ 7,354.56	\$ 135,738.00
3039	POLICIA	20601	DIRECCIÓN DE SEGURIDAD PÚBLICA, VIALIDAD Y PROTECCIÓN CIUDADANA	POLICIA	\$ -	\$ -	\$ -	\$ 89,355.84	\$ -	\$ -	\$ -	\$ 4,199.72	\$ -	\$ 3,723.16	\$ 18,615.80	\$ -	\$ 13,239.12	\$ 15,054.60	\$ -	\$ -	\$ 890.00	\$ 7,354.56	\$ 137,723.68
3040	CONSERJE	20304	SUBDIRECCIÓN DE PLANEACIÓN URBANA Y LICENCIAS	BASE	\$ -	\$ -	\$ 68,012.88	\$ -	\$ -	\$ -	\$ 3,400.64	\$ -	\$ -	\$ -	\$ 14,169.35	\$ -	\$ -	\$ 33,690.72	\$ -	\$ -	\$ 18,235.21	\$ 997.68	\$ 136,511.13
3041	POLICIA	20601	DIRECCIÓN DE SEGURIDAD PÚBLICA, VIALIDAD Y PROTECCIÓN CIUDADANA	POLICIA	\$ -	\$ -	\$ -	\$ 76,823.64	\$ -	\$ -	\$ -	\$ 3,610.71	\$ -	\$ 3,200.99	\$ 16,004.93	\$ -	\$ 13,239.12	\$ 16,339.56	\$ -	\$ -	\$ 890.00	\$ 2,988.72	\$ 127,120.22
3042	POLICIA	20601	DIRECCIÓN DE SEGURIDAD PÚBLICA, VIALIDAD Y PROTECCIÓN CIUDADANA	POLICIA	\$ -	\$ -	\$ -	\$ 89,355.84	\$ -	\$ -	\$ -	\$ 4,199.72	\$ -	\$ 3,723.16	\$ 18,615.80	\$ -	\$ 13,239.12	\$ 15,054.60	\$ -	\$ -	\$ 890.00	\$ 7,354.56	\$ 137,723.68
3043	INTENDENTE	60112	AGENCIA DE SAN MARTIN MEXICAPAM DE CÁRDENAS	BASE	\$ -	\$ -	\$ 64,746.00	\$ -	\$ -	\$ -	\$ -	\$ -	\$ -	\$ 1,978.35	\$ 13,488.75	\$ -	\$ -	\$ 33,374.88	\$ -	\$ 1,798.49	\$ 20,676.95	\$ 642.24	\$ 135,421.18
3044	TAQUIMECANOGRAFA	20301	DIRECCIÓN DE DESARROLLO URBANO, OBRAS PÚBLICAS Y MEDIO AMBIENTE	BASE	\$ -	\$ -	\$ 71,940.00	\$ -	\$ -	\$ -	\$ -	\$ -	\$ -	\$ 2,398.00	\$ 16,985.83	\$ -	\$ -	\$ 33,413.16	\$ -	\$ -	\$ 20,138.00	\$ 1,425.12	\$ 143,449.87
3045	OFICINISTA "B"	20404	SUBDIRECCIÓN DE MERCADOS	CONFIANZA	\$ -	\$ 56,687.76	\$ -	\$ -	\$ -	\$ -	\$ -	\$ 2,664.32	\$ -	\$ 1,732.13	\$ 11,809.95	\$ -	\$ 2,340.00	\$ 21,037.32	\$ -	\$ -	\$ 2,859.46	\$ -	\$ 99,130.94
3046	AUXILIAR DE TRABAJO SOCIAL	20403	SUBDIRECCIÓN DE LIMPIA	BASE	\$ -	\$ -	\$ 68,078.76	\$ -	\$ -	\$ -	\$ -	\$ -	\$ -	\$ 2,269.29	\$ 16,074.15	\$ -	\$ -	\$ 33,161.64	\$ -	\$ 3,403.97	\$ 16,595.91	\$ 1,004.88	\$ 138,578.84
3047	BARRENDERO	20403	SUBDIRECCIÓN DE LIMPIA	BASE	\$ -	\$ -	\$ 62,171.64	\$ -	\$ -	\$ -	\$ -	\$ -	\$ -	\$ 1,899.69	\$ 14,679.42	\$ 95,511.64	\$ -	\$ 33,552.00	\$ -	\$ 3,578.93	\$ 10,142.87	\$ 16,165.68	\$ 205,370.51
3048	INTENDENTE	20502	SUBDIRECCIÓN DE EDUCACIÓN CIENCIA Y TECNOLOGÍA	BASE	\$ -	\$ -	\$ 64,746.00	\$ -	\$ -	\$ -	\$ 3,237.30	\$ -	\$ -	\$ 2,338.05	\$ 13,488.75	\$ -	\$ -	\$ 33,374.88	\$ -	\$ -	\$ 20,676.95	\$ 642.24	\$ 137,219.69
3049	ESPECIALISTA ADMVO. "B"	20802	SUBDIRECCIÓN DE RECURSOS HUMANOS	CONFIANZA	\$ -	\$ 68,400.48	\$ -	\$ -	\$ -	\$ -	\$ -	\$ 3,214.82	\$ -	\$ 2,090.01	\$ 14,250.10	\$ -	\$ 31,925.04	\$ 21,037.32	\$ -	\$ -	\$ 3,380.02	\$ 1,039.92	\$ 143,257.88
3050	TECNICO LABORATORISTA	20405	SUBDIRECCIÓN DE CONTROL SANITARIO	BASE	\$ -	\$ -	\$ 83,654.76	\$ -	\$ -	\$ -	\$ 4,182.74	\$ -	\$ -	\$ 3,020.87	\$ 17,428.08	\$ -	\$ -	\$ 35,202.60	\$ -	\$ 3,950.36	\$ 23,385.35	\$ 3,185.52	\$ 167,639.23
3051	AUDITOR	20501	DIRECCIÓN DE DESARROLLO HUMANO	CONFIANZA	\$ -	\$ 73,726.44	\$ -	\$ -	\$ -	\$ -	\$ -	\$ 3,465.14	\$ -	\$ 2,252.75	\$ 15,359.68	\$ -	\$ 3,300.00	\$ 21,037.32	\$ -	\$ -	\$ 3,616.73	\$ 2,105.52	\$ 120,652.54
3052	BARRENDERO	20403	SUBDIRECCIÓN DE LIMPIA	BASE	\$ -	\$ -	\$ 62,171.64	\$ -	\$ -	\$ -	\$ -	\$ -	\$ -	\$ 1,726.99	\$ 14,679.42	\$ 85,092.18	\$ -	\$ 33,552.00	\$ -	\$ 1,874.71	\$ 9,842.87	\$ 33,259.32	\$ 175,680.49
3053	AUXILIAR DE INGENIERO	20310	SUBDIRECCIÓN DE CONSTRUCCIÓN DE OBRA PÚBLICA	BASE	\$ -	\$ -	\$ 68,342.64	\$ -	\$ -	\$ -	\$ -	\$ -	\$ -	\$ -	\$ 14,238.05	\$ -	\$ -	\$ 33,722.52	\$ -	\$ 1,258.97	\$ 18,659.10	\$ 1,033.68	\$ 135,187.60
3054	SUPERVISOR	20802	SUBDIRECCIÓN DE RECURSOS HUMANOS	CONFIANZA	\$ -	\$ 58,889.28	\$ -	\$ -	\$ -	\$ -	\$ -	\$ 2,767.80	\$ -	\$ 1,799.39	\$ 12,268.60	\$ -	\$ 9,600.00	\$ 21,037.32	\$ -	\$ -	\$ 2,957.30	\$ -	\$ 109,319.69
3055	AGENTE	20606	SUBDIRECCIÓN DE TRÁNSITO Y MOVILIDAD	TRANSITO	\$ -	\$ -	\$ -	\$ 76,823.64	\$ -	\$ -	\$ -	\$ 3,610.71	\$ -	\$ 1,493.79	\$ 16,004.93	\$ -	\$ 10,873.20	\$ 16,339.56	\$ -	\$ -	\$ 890.00	\$ 2,988.72	\$ 123,047.11
3056	POLICIA	20601	DIRECCIÓN DE SEGURIDAD PÚBLICA, VIALIDAD Y PROTECCIÓN CIUDADANA	POLICIA	\$ -	\$ -	\$ -	\$ 89,355.84	\$ -	\$ -	\$ -	\$ 4,199.72	\$ -	\$ 3,723.16	\$ 18,615.80	\$ -	\$ 13,239.12	\$ 15,054.60	\$ -	\$ -	\$ 890.00	\$ 7,354.56	\$ 137,723.68
3057	OFICINISTA "B"	20201	TESORERÍA MUNICIPAL	CONFIANZA	\$ -	\$ 56,687.76	\$ -	\$ -	\$ -	\$ -	\$ -	\$ 2,664.32	\$ -	\$ 1,732.13	\$ 11,809.95	\$ -	\$ 2,340.00	\$ 21,037.32	\$ -	\$ -	\$ 2,859.46	\$ -	\$ 99,130.94
3058	INTENDENTE	30301	CONSEJERÍA JURÍDICA	BASE	\$ -	\$ -	\$ 64,746.00	\$ -	\$ -	\$ -	\$ -	\$ -	\$ -	\$ 1,978.35	\$ 13,488.75	\$ -	\$ -	\$ 33,374.88	\$ -	\$ -	\$ 17,799.45	\$ 3,701.40	\$ 127,686.03
3059	INTENDENTE	20401	DIRECCIÓN DE SERVICIOS MUNICIPALES	BASE	\$ -	\$ -	\$ 64,746.00	\$ -	\$ -	\$ -	\$ -	\$ -	\$ -	\$ 1,798.50	\$ 13,488.75	\$ -	\$ -	\$ 33,374.88	\$ -	\$ 1,978.38	\$ 17,499.45	\$ 321.12	\$ 132,564.84
3060	MACHETERO	20403	SUBDIRECCIÓN DE LIMPIA	BASE	\$ -	\$ -	\$ 62,171.64	\$ -	\$ -	\$ -	\$ -	\$ -	\$ -	\$ 2,072.39	\$ 14,679.42	\$ 111,140.81	\$ -	\$ 33,552.00	\$ -	\$ 3,768.95	\$ 10,142.87	\$ 20,334.96	\$ 217,193.12
3061	MEDICO "B"	20601	DIRECCIÓN DE SEGURIDAD PÚBLICA, VIALIDAD Y PROTECCIÓN CIUDADANA	POLICIA	\$ -	\$ -	\$ -	\$ 58,706.88	\$ -	\$ -	\$ -	\$ 2,759.22	\$ -	\$ 2,446.12	\$ 12,230.60	\$ -	\$ 2,365.68	\$ 27,048.72	\$ -	\$ -	\$ 890.00	\$ -	\$ 106,447.22
3062	POLICIA	20601	DIRECCIÓN DE SEGURIDAD PÚBLICA, VIALIDAD Y PROTECCIÓN CIUDADANA	POLICIA	\$ -	\$ -	\$ -	\$ 89,355.84	\$ -	\$ -	\$ -	\$ 4,199.72	\$ -	\$ 3,723.16	\$ 18,615.80	\$ -	\$ 13,239.12	\$ 15,054.60	\$ -	\$ -	\$ 890.00	\$ 7,354.56	\$ 137,723.68
3063	TECNICO EN EQUIPO DE COMPUTO	30701	DIRECCIÓN DE SISTEMAS DE INFORMACIÓN	CONFIANZA	\$ -	\$ 57,040.80	\$ -	\$ -	\$ -	\$ -	\$ -	\$ 2,680.92	\$ -	\$ 1,742.91	\$ 11,883.50	\$ -	\$ 2,400.00	\$ 21,037.32	\$ -	\$ -	\$ 2,875.15	\$ -	\$ 99,660.60
3064	MECANOGRAFA	20304	SUBDIRECCIÓN DE PLANEACIÓN URBANA Y LICENCIAS	BASE	\$ -	\$ -	\$ 68,342.76	\$ -	\$ -	\$ -	\$ -	\$ -	\$ -	\$ -	\$ 16,136.49	\$ -	\$ -	\$ 33,178.92	\$ -	\$ -	\$ 19,919.71	\$ 1,033.68	\$ 136,544.19
3065	BARRENDERO	20403	SUBDIRECCIÓN DE LIMPIA	BASE	\$ -	\$ -	\$ 62,171.64	\$ -	\$ -	\$ -	\$ -	\$ -	\$ -	\$ 2,072.39	\$ 14,679.42	\$ 57,306.98	\$ -	\$ 33,552.00	\$ -	\$ 3,919.79	\$ 10,217.87	\$ 10,076.52	\$ 173,843.57
3066	AGENTE	20606	SUBDIRECCIÓN DE TRÁNSITO Y MOVILIDAD	TRANSITO	\$ -	\$ -	\$ -	\$ 76,823.64	\$ -	\$ -	\$ -	\$ 3,610.71	\$ -	\$ 1,493.79	\$ 16,004.93	\$ -	\$ 10,873.20	\$ 16,339.56	\$ -	\$ -	\$ 890.00	\$ 2,988.72	\$ 123,047.11
3067	BARRENDERO	20403	SUBDIRECCIÓN DE LIMPIA	BASE	\$ -	\$ -	\$ 62,171.64	\$ -	\$ -	\$ -	\$ 3,108.58	\$ -	\$ -	\$ 2,245.09	\$ 14,679.42	\$ 57,306.98	\$ -	\$ 33,552.00	\$ -	\$ 4,260.64	\$ 10,142.87	\$ 10,076.52	\$ 177,390.69
3068	ASEADOR DE INODOROS	20403	SUBDIRECCIÓN DE LIMPIA	BASE	\$ -	\$ -	\$ 63,062.76	\$ -	\$ -	\$ -	\$ -	\$ -	\$ -	\$ 2,102.09	\$ 14,889.82	\$ 102,139.97	\$ -	\$ 33,610.08	\$ -	\$ 2,074.45	\$ 10,209.71	\$ 18,447.24	\$ 209,641.64
3069	MACHETERO	20401	DIRECCIÓN DE SERVICIOS MUNICIPALES	BASE	\$ -	\$ -	\$ 62,171.64	\$ -	\$ -	\$ -	\$ -	\$ -	\$ -	\$ 1,726.99	\$ 14,679.42	\$ 55,570.41	\$ -	\$ 33,552.00	\$ -	\$ -	\$ 15,674.87	\$ 7,581.84	\$ 175,793.48
3070	ANALISTA	10101	PRESIDENCIA MUNICIPAL	CONFIANZA	\$ -	\$ 73,726.44	\$ -	\$ -	\$ -	\$ -	\$ -	\$ 3,465.14	\$ -	\$ 2,252.75	\$ 15,359.68	\$ -	\$ 3,300.00	\$ 21,037.32	\$ -	\$ -	\$ 3,616.73	\$ 2,105.52	\$ 120,652.54
3071	INTENDENTE	20301	DIRECCIÓN DE DESARROLLO URBANO, OBRAS PÚBLICAS Y MEDIO AMBIENTE	BASE	\$ -	\$ -	\$ 64,746.00	\$ -	\$ -	\$ -	\$ -	\$ -	\$ -	\$ 2,158.20	\$ 13,488.75	\$ -	\$ -	\$ 33,374.88	\$ -	\$ 1,258.97	\$ 21,051.95	\$ 642.24	\$ 135,436.51
3072	AFANADORA	20502	SUBDIRECCIÓN DE EDUCACIÓN CIENCIA Y TECNOLOGÍA	BASE	\$ -	\$ -	\$ 62,237.76	\$ -	\$ -	\$ -	\$ -	\$ -	\$ -	\$ 2,074.59	\$ 12,966.20	\$ -	\$ -	\$ 33,132.24	\$ -	\$ -	\$ 17,641.66	\$ 9.36	\$ 128,043.09
3073	AUXILIAR DE ENFERMERA	20405	SUBDIRECCIÓN DE CONTROL SANITARIO	BASE	\$ -	\$ -	\$ 69,266.52	\$ -	\$ -	\$ -	\$ -	\$ -	\$ -	\$ 2,308.88	\$ 14,430.53	\$ -	\$ -	\$ 33,811.80	\$ -	\$ -	\$ 21,956.56	\$ 1,134.24	\$ 140,640.05
3074	MECANOGRAFA	20403	SUBDIRECCIÓN DE LIMPIA	BASE	\$ -	\$ -	\$ 68,342.64	\$ -	\$ -	\$ -	\$ -	\$ -	\$ -	\$ 2,278.09	\$ 14,238.05	\$ -	\$ -	\$ 33,722.52	\$ -	\$ -	\$ 21,911.60	\$ 1,033.68	\$ 139,459.22
3075	CONSERJE	20801	DIRECCIÓN DE ADMINISTRACIÓN	BASE	\$ -	\$ -	\$ 68,012.88	\$ -	\$ -	\$ -	\$ -	\$ -	\$ -	\$ -	\$ 15,680.75	\$ -	\$ -	\$ 33,690.84	\$ -	\$ -	\$ 20,172.82	\$ 997.68	\$ 136,559.60
3076	TRABAJADORA SOCIAL	50301	INSTITUTO MUNICIPAL DE LA MUJER	BASE	\$ -	\$ -	\$ 86,327.76	\$ -	\$ -	\$ -	\$ -	\$ -	\$ -	\$ 2,877.59	\$ 17,984.95	\$ -	\$ -	\$ 35,460.96	\$ -	\$ 2,877.60	\$ 23,320.08	\$ 3,901.20	\$ 164,947.73
3077	JEFE DE OFICINA	20701	DIRECCIÓN DE CULTURA Y TURISMO	CONFIANZA	\$ -	\$ 67,757.04	\$ -	\$ -	\$ -	\$ -	\$ -	\$ 3,184.58	\$ -	\$ 2,070.35	\$ 14,116.05	\$ -	\$ 3,000.00	\$ 21,037.32	\$ -	\$ -	\$ 3,351.42	\$ 969.84	\$ 113,546.93

3078	POLICIA	20601	DIRECCIÓN DE SEGURIDAD PÚBLICA, VIALIDAD Y PROTECCIÓN CIUDADANA	POLICIA	\$ -	\$ -	\$ -	\$ 89,355.84	\$ -	\$ -	\$ -	\$ 4,199.72	\$ -	\$ 3,723.16	\$ 18,615.80	\$ -	\$ 13,239.12	\$ 15,054.60	\$ -	\$ -	\$ 890.00	\$ 7,354.56	\$ 137,723.68
3079	POLICIA VIAL	20606	SUBDIRECCIÓN DE TRÁNSITO Y MOVILIDAD	TRANSITO	\$ -	\$ -	\$ -	\$ 89,355.84	\$ -	\$ -	\$ -	\$ 4,199.72	\$ -	\$ 1,737.47	\$ 18,615.80	\$ -	\$ 13,239.12	\$ 15,054.60	\$ -	\$ -	\$ 890.00	\$ 7,354.56	\$ 135,738.00
3080	POLICIA VIAL	20606	SUBDIRECCIÓN DE TRÁNSITO Y MOVILIDAD	TRANSITO	\$ -	\$ -	\$ -	\$ 89,355.84	\$ -	\$ -	\$ -	\$ 4,199.72	\$ -	\$ 1,737.47	\$ 18,615.80	\$ -	\$ 13,239.12	\$ 15,054.60	\$ -	\$ -	\$ 890.00	\$ 7,354.56	\$ 135,738.00
3081	INTENDENTE	20404	SUBDIRECCIÓN DE MERCADOS	BASE	\$ -	\$ -	\$ 64,746.00	\$ -	\$ -	\$ -	\$ -	\$ -	\$ -	\$ 1,978.35	\$ 13,488.75	\$ -	\$ -	\$ 33,374.88	\$ -	\$ 2,877.64	\$ 17,849.45	\$ 642.24	\$ 133,672.83
3082	VERIFICADOR DE OBRA	20201	TESORERÍA MUNICIPAL	BASE	\$ -	\$ -	\$ 74,678.52	\$ -	\$ -	\$ -	\$ -	\$ -	\$ -	\$ -	\$ 15,558.03	\$ -	\$ 18,000.00	\$ 34,334.88	\$ -	\$ 4,356.31	\$ 18,520.29	\$ 2,208.96	\$ 163,239.06
3083	JARDINERO	20402	SUBDIRECCIÓN DE IMAGEN URBANA Y CONSERVACIÓN	BASE	\$ -	\$ -	\$ 62,171.64	\$ -	\$ -	\$ -	\$ -	\$ -	\$ -	\$ 2,072.39	\$ 14,679.42	\$ 48,624.11	\$ -	\$ 33,552.00	\$ -	\$ 3,919.79	\$ 19,330.37	\$ 8,833.32	\$ 175,516.39
3084	EMPLEADO DE CUADRILLA MOVIL"C"	20403	SUBDIRECCIÓN DE LIMPIA	BASE	\$ -	\$ -	\$ 80,882.64	\$ -	\$ -	\$ -	\$ -	\$ -	\$ -	\$ 2,471.41	\$ 19,097.29	\$ 124,254.81	\$ -	\$ 34,770.24	\$ -	\$ 4,656.14	\$ 11,621.20	\$ 24,469.32	\$ 253,284.41
3085	INTENDENTE	50201	COMITÉ MUNICIPAL DEL SISTEMA PARA EL DESARROLLO INTEGRAL DE LA FAMILIA	BASE	\$ -	\$ -	\$ 62,171.64	\$ -	\$ -	\$ -	\$ -	\$ -	\$ -	\$ 2,072.39	\$ 14,679.42	\$ 45,150.96	\$ -	\$ 33,552.00	\$ -	\$ 1,704.28	\$ 18,880.37	\$ 7,191.72	\$ 171,019.33
3086	ASESOR	10301	RÉGIDURÍAS	CONFIANZA	\$ -	\$ 73,726.44	\$ -	\$ -	\$ -	\$ -	\$ -	\$ -	\$ -	\$ 2,252.75	\$ 15,359.68	\$ -	\$ 3,300.00	\$ 21,037.32	\$ -	\$ -	\$ 3,616.73	\$ 2,105.52	\$ 117,187.40
3087	AUXILIAR DE ENFERMERA	20405	SUBDIRECCIÓN DE CONTROL SANITARIO	BASE	\$ -	\$ -	\$ 69,266.52	\$ -	\$ -	\$ -	\$ -	\$ -	\$ -	\$ 2,308.88	\$ 14,430.53	\$ -	\$ -	\$ 33,811.80	\$ -	\$ 2,308.85	\$ 21,141.56	\$ 1,134.24	\$ 142,133.90
3088	POLICIA VIAL	20606	SUBDIRECCIÓN DE TRÁNSITO Y MOVILIDAD	TRANSITO	\$ -	\$ -	\$ -	\$ 89,355.84	\$ -	\$ -	\$ -	\$ -	\$ -	\$ 1,489.26	\$ 18,615.80	\$ -	\$ 13,239.12	\$ 15,054.60	\$ -	\$ -	\$ 890.00	\$ 7,354.56	\$ 131,290.06
3089	OFICINISTA "B"	20203	SUBDIRECCIÓN DE INGRESOS	CONFIANZA	\$ -	\$ 56,687.76	\$ -	\$ -	\$ -	\$ -	\$ -	\$ -	\$ -	\$ -	\$ 11,809.95	\$ -	\$ 2,340.00	\$ 21,037.32	\$ -	\$ -	\$ 2,859.46	\$ -	\$ 94,734.49
3090	EMPLEADO DE CUADRILLA MOVIL"A"	20402	SUBDIRECCIÓN DE IMAGEN URBANA Y CONSERVACIÓN	BASE	\$ -	\$ -	\$ 64,481.88	\$ -	\$ -	\$ -	\$ -	\$ -	\$ -	\$ 2,149.40	\$ 15,224.89	\$ 1,800.98	\$ -	\$ 33,702.48	\$ -	\$ 4,065.47	\$ 19,053.64	\$ 713.76	\$ 139,764.98
3091	BARRENDERO	20403	SUBDIRECCIÓN DE LIMPIA	BASE	\$ -	\$ -	\$ 62,171.64	\$ -	\$ -	\$ -	\$ -	\$ -	\$ -	\$ 1,899.69	\$ 14,679.42	\$ 57,306.98	\$ -	\$ 33,552.00	\$ -	\$ 511.28	\$ 9,842.87	\$ 13,260.12	\$ 166,703.76
3092	VELADOR	20404	SUBDIRECCIÓN DE MERCADOS	BASE	\$ -	\$ -	\$ 68,012.88	\$ -	\$ -	\$ -	\$ -	\$ -	\$ -	\$ 2,078.17	\$ 14,169.35	\$ -	\$ -	\$ 33,690.72	\$ -	\$ 3,067.65	\$ 12,776.21	\$ 836.64	\$ 132,958.34
3093	JARDINERO	20402	SUBDIRECCIÓN DE IMAGEN URBANA Y CONSERVACIÓN	BASE	\$ -	\$ -	\$ 62,171.64	\$ -	\$ -	\$ -	\$ -	\$ -	\$ -	\$ 2,072.39	\$ 14,679.42	\$ 48,624.11	\$ -	\$ 33,552.00	\$ -	\$ 3,919.79	\$ 19,330.37	\$ 8,833.32	\$ 175,516.39
3094	POLICIA	20601	DIRECCIÓN DE SEGURIDAD PÚBLICA, VIALIDAD Y PROTECCIÓN CIUDADANA	POLICIA	\$ -	\$ -	\$ -	\$ 89,355.84	\$ -	\$ -	\$ -	\$ -	\$ -	\$ 3,226.74	\$ 18,615.80	\$ -	\$ 13,239.12	\$ 15,054.60	\$ -	\$ -	\$ 890.00	\$ 7,354.56	\$ 133,027.54
3095	AUXILIAR ADMINISTRATIVO	20310	SUBDIRECCIÓN DE CONSTRUCCIÓN DE OBRA PÚBLICA	BASE	\$ -	\$ -	\$ 69,992.88	\$ -	\$ -	\$ -	\$ -	\$ -	\$ -	\$ 2,278.09	\$ 14,581.85	\$ -	\$ -	\$ 33,882.00	\$ -	\$ 2,185.65	\$ 14,470.71	\$ 1,213.20	\$ 136,177.98
3096	AUXILIAR ARCHIVISTA	10301	RÉGIDURÍAS	BASE	\$ -	\$ -	\$ 68,342.64	\$ -	\$ -	\$ -	\$ -	\$ -	\$ -	\$ 2,278.09	\$ 14,238.05	\$ -	\$ -	\$ 33,722.52	\$ -	\$ -	\$ 18,209.10	\$ 268.92	\$ 136,521.48
3097	MECANOGRAFA	20304	SUBDIRECCIÓN DE PLANEACIÓN URBANA Y LICENCIAS	BASE	\$ -	\$ -	\$ 68,342.64	\$ -	\$ -	\$ -	\$ -	\$ -	\$ -	\$ 2,278.09	\$ 14,238.05	\$ -	\$ -	\$ 33,722.52	\$ -	\$ -	\$ 21,386.60	\$ 785.76	\$ 139,182.14
3098	POLICIA	20601	DIRECCIÓN DE SEGURIDAD PÚBLICA, VIALIDAD Y PROTECCIÓN CIUDADANA	POLICIA	\$ -	\$ -	\$ -	\$ 89,355.84	\$ -	\$ -	\$ -	\$ -	\$ -	\$ 3,226.74	\$ 18,615.80	\$ -	\$ 13,239.12	\$ 15,054.60	\$ -	\$ -	\$ 890.00	\$ 7,354.56	\$ 133,027.54
3099	JARDINERO	20402	SUBDIRECCIÓN DE IMAGEN URBANA Y CONSERVACIÓN	BASE	\$ -	\$ -	\$ 62,171.64	\$ -	\$ -	\$ -	\$ -	\$ -	\$ -	\$ 2,072.39	\$ 14,679.42	\$ 27,785.20	\$ -	\$ 33,552.00	\$ -	\$ 2,045.08	\$ 19,405.37	\$ 8,833.32	\$ 152,877.78
3100	AGENTE	20606	SUBDIRECCIÓN DE TRÁNSITO Y MOVILIDAD	TRANSITO	\$ -	\$ -	\$ -	\$ 76,823.64	\$ -	\$ -	\$ -	\$ -	\$ -	\$ 1,280.39	\$ 16,004.93	\$ -	\$ 10,873.20	\$ 16,339.56	\$ -	\$ -	\$ 890.00	\$ 2,988.72	\$ 119,223.00
3101	BARRENDERO	20403	SUBDIRECCIÓN DE LIMPIA	BASE	\$ -	\$ -	\$ 62,171.64	\$ -	\$ -	\$ -	\$ -	\$ -	\$ -	\$ 2,072.39	\$ 14,679.42	\$ 50,360.68	\$ -	\$ 33,552.00	\$ -	\$ 1,874.65	\$ 9,842.87	\$ 8,300.40	\$ 166,253.25
3102	JARDINERO	20402	SUBDIRECCIÓN DE IMAGEN URBANA Y CONSERVACIÓN	BASE	\$ -	\$ -	\$ 62,171.64	\$ -	\$ -	\$ -	\$ -	\$ -	\$ -	\$ 2,072.39	\$ 14,679.42	\$ 65,989.86	\$ -	\$ 33,552.00	\$ -	\$ 2,045.08	\$ 10,217.87	\$ 14,473.20	\$ 176,255.05
3103	CHOFER	20801	DIRECCIÓN DE ADMINISTRACIÓN	BASE	\$ -	\$ -	\$ 77,253.12	\$ -	\$ -	\$ -	\$ -	\$ -	\$ -	\$ 2,157.11	\$ 16,094.40	\$ -	\$ -	\$ 34,583.88	\$ -	\$ 4,079.97	\$ 14,125.90	\$ 2,215.68	\$ 146,078.70
3104	VELADOR	20404	SUBDIRECCIÓN DE MERCADOS	BASE	\$ -	\$ -	\$ 65,471.40	\$ -	\$ -	\$ -	\$ -	\$ -	\$ -	\$ 2,182.38	\$ 15,458.53	\$ 14,629.63	\$ -	\$ 33,766.92	\$ -	\$ -	\$ 10,390.36	\$ 3,820.80	\$ 138,078.41
3105	AUXILIAR ADMINISTRATIVO	10101	PRESIDENCIA MUNICIPAL	BASE	\$ -	\$ -	\$ 69,992.88	\$ -	\$ -	\$ -	\$ -	\$ -	\$ -	\$ 2,333.10	\$ 14,581.85	\$ -	\$ -	\$ 33,882.00	\$ -	\$ 3,110.80	\$ 21,931.21	\$ 1,213.20	\$ 144,618.64
3106	POLICIA	20601	DIRECCIÓN DE SEGURIDAD PÚBLICA, VIALIDAD Y PROTECCIÓN CIUDADANA	POLICIA	\$ -	\$ -	\$ -	\$ 89,355.84	\$ -	\$ -	\$ -	\$ -	\$ -	\$ 3,226.74	\$ 18,615.80	\$ -	\$ 13,239.12	\$ 15,054.60	\$ -	\$ -	\$ 890.00	\$ 7,354.56	\$ 133,027.54
3107	POLICIA	20601	DIRECCIÓN DE SEGURIDAD PÚBLICA, VIALIDAD Y PROTECCIÓN CIUDADANA	POLICIA	\$ -	\$ -	\$ -	\$ 76,823.64	\$ -	\$ -	\$ -	\$ -	\$ -	\$ 2,774.19	\$ 16,004.93	\$ -	\$ 13,239.12	\$ 16,339.56	\$ -	\$ -	\$ 890.00	\$ 2,598.72	\$ 123,472.71
3108	JEFE DE DEPARTAMENTO "B"	20606	SUBDIRECCIÓN DE TRÁNSITO Y MOVILIDAD	TRANSITO	\$ -	\$ -	\$ -	\$ 70,421.76	\$ -	\$ -	\$ -	\$ -	\$ -	\$ 1,173.70	\$ 14,671.20	\$ -	\$ -	\$ 27,048.72	\$ -	\$ -	\$ 890.00	\$ 1,259.76	\$ 112,945.62
3109	POLICIA	20601	DIRECCIÓN DE SEGURIDAD PÚBLICA, VIALIDAD Y PROTECCIÓN CIUDADANA	POLICIA	\$ -	\$ -	\$ -	\$ 89,355.84	\$ -	\$ -	\$ -	\$ -	\$ -	\$ 3,226.74	\$ 18,615.80	\$ -	\$ 13,239.12	\$ 15,054.60	\$ -	\$ -	\$ 890.00	\$ 7,354.56	\$ 133,027.54
3110	POLICIA	20601	DIRECCIÓN DE SEGURIDAD PÚBLICA, VIALIDAD Y PROTECCIÓN CIUDADANA	POLICIA	\$ -	\$ -	\$ -	\$ 89,355.84	\$ -	\$ -	\$ -	\$ -	\$ -	\$ 3,226.74	\$ 18,615.80	\$ -	\$ 13,239.12	\$ 15,054.60	\$ -	\$ -	\$ 890.00	\$ 7,354.56	\$ 133,027.54
3111	CAPTURISTA "B"	20308	SUBDIRECCIÓN DE PROYECTOS Y LICITACIONES DE OBRA PÚBLICA	CONFIANZA	\$ -	\$ 57,475.92	\$ -	\$ -	\$ -	\$ -	\$ -	\$ 5,402.74	\$ -	\$ 1,756.21	\$ 11,974.15	\$ -	\$ 2,460.00	\$ 21,037.32	\$ -	\$ -	\$ 2,894.49	\$ -	\$ 103,000.82
3112	ANALISTA	20601	DIRECCIÓN DE SEGURIDAD PÚBLICA, VIALIDAD Y PROTECCIÓN CIUDADANA	POLICIA	\$ -	\$ -	\$ -	\$ 67,947.00	\$ -	\$ -	\$ -	\$ -	\$ -	\$ 2,453.64	\$ 14,155.63	\$ -	\$ 2,365.68	\$ 27,048.72	\$ -	\$ -	\$ 890.00	\$ 990.72	\$ 113,869.95
3113	BARRENDERO	20301	DIRECCIÓN DE DESARROLLO URBANO, OBRAS PÚBLICAS Y MEDIO AMBIENTE	BASE	\$ -	\$ -	\$ 62,171.64	\$ -	\$ -	\$ -	\$ -	\$ -	\$ -	\$ 2,072.39	\$ 12,952.43	\$ -	\$ -	\$ 33,126.00	\$ -	\$ 1,899.64	\$ 20,787.36	\$ 2.16	\$ 133,007.29
3114	JARDINERO	20402	SUBDIRECCIÓN DE IMAGEN URBANA Y CONSERVACIÓN	BASE	\$ -	\$ -	\$ 62,171.64	\$ -	\$ -	\$ -	\$ -	\$ -	\$ -	\$ 2,072.39	\$ 14,679.42	\$ 50,360.68	\$ -	\$ 33,552.00	\$ -	\$ 2,045.08	\$ 19,255.37	\$ 8,833.32	\$ 175,303.26
3115	JARDINERO	20402	SUBDIRECCIÓN DE IMAGEN URBANA Y CONSERVACIÓN	BASE	\$ -	\$ -	\$ 62,171.64	\$ -	\$ -	\$ -	\$ -	\$ -	\$ -	\$ 2,072.39	\$ 14,679.42	\$ 85,092.18	\$ -	\$ 33,552.00	\$ -	\$ 3,919.79	\$ 10,217.87	\$ 27,180.96	\$ 184,524.33
3116	POLICIA	20601	DIRECCIÓN DE SEGURIDAD PÚBLICA, VIALIDAD Y PROTECCIÓN CIUDADANA	POLICIA	\$ -	\$ -	\$ -	\$ 89,355.84	\$ -	\$ -	\$ -	\$ -	\$ -	\$ 3,226.74	\$ 18,615.80	\$ -	\$ 13,239.12	\$ 15,054.60	\$ -	\$ -	\$ 890.00	\$ 7,354.56	\$ 133,027.54
3117	AFANADORA	30301	CONSEJERÍA JURÍDICA	BASE	\$ -	\$ -	\$ 62,237.76	\$ -	\$ -	\$ -	\$ -	\$ -	\$ -	\$ 1,901.71	\$ 12,966.20	\$ -	\$ -	\$ 33,132.24	\$ -	\$ -	\$ 20,419.16	\$ 9.36	\$ 130,647.71

3118	BARRENDERO	20403	SUBDIRECCIÓN DE LIMPIA	BASE	\$ -	\$ -	\$ 62,171.64	\$ -	\$ -	\$ -	\$ -	\$ -	\$ -	\$ 2,072.39	\$ 14,679.42	\$ 57,306.98	\$ -	\$ 33,552.00	\$ -	\$ 2,045.08	\$ 10,292.87	\$ 10,076.52	\$ 172,043.86
3119	BARRENDERO	20403	SUBDIRECCIÓN DE LIMPIA	BASE	\$ -	\$ -	\$ 62,171.64	\$ -	\$ -	\$ -	\$ -	\$ -	\$ -	\$ 2,072.39	\$ 14,679.42	\$ 32,994.93	\$ -	\$ 33,552.00	\$ -	\$ 2,045.08	\$ 10,142.87	\$ 4,894.80	\$ 152,763.52
3120	COCINERA	50301	INSTITUTO MUNICIPAL DE LA MUJER	BASE	\$ -	\$ -	\$ 65,471.40	\$ -	\$ -	\$ -	\$ -	\$ -	\$ -	\$ 2,182.38	\$ 15,458.53	\$ -	\$ -	\$ 33,766.92	\$ -	\$ 2,727.98	\$ 19,652.86	\$ 12,214.44	\$ 127,045.62
3121	MECANOGRAFA	20802	SUBDIRECCIÓN DE RECURSOS HUMANOS	BASE	\$ -	\$ -	\$ 68,342.64	\$ -	\$ -	\$ -	\$ -	\$ -	\$ -	\$ 2,278.09	\$ 14,238.05	\$ -	\$ -	\$ 33,722.52	\$ -	\$ 3,405.33	\$ 21,386.60	\$ 1,033.68	\$ 142,339.55
3122	POLICIA	20601	DIRECCIÓN DE SEGURIDAD PÚBLICA, VIALIDAD Y PROTECCIÓN CIUDADANA	POLICIA	\$ -	\$ -	\$ -	\$ 89,355.84	\$ -	\$ -	\$ -	\$ -	\$ -	\$ 3,226.74	\$ 18,615.80	\$ -	\$ 13,239.12	\$ 15,054.60	\$ -	\$ -	\$ 890.00	\$ 7,354.56	\$ 133,027.54
3123	INTENDENTE	20802	SUBDIRECCIÓN DE RECURSOS HUMANOS	BASE	\$ -	\$ -	\$ 62,171.64	\$ -	\$ -	\$ -	\$ -	\$ -	\$ -	\$ 2,072.39	\$ 14,679.42	\$ 10,853.59	\$ -	\$ 33,552.00	\$ -	\$ 2,215.54	\$ 19,255.37	\$ 1,039.08	\$ 143,760.87
3124	MECANOGRAFA	20401	DIRECCIÓN DE SERVICIOS MUNICIPALES	BASE	\$ -	\$ -	\$ 68,342.64	\$ -	\$ -	\$ -	\$ -	\$ -	\$ -	\$ 2,278.09	\$ 14,238.05	\$ -	\$ -	\$ 33,722.52	\$ -	\$ 1,518.73	\$ 21,811.60	\$ 785.76	\$ 141,125.87
3125	OPERADOR DE COMPUTADORA	10301	REGIDURÍAS	CONFIANZA	\$ -	\$ 58,345.44	\$ -	\$ -	\$ -	\$ -	\$ -	\$ -	\$ -	\$ 1,620.71	\$ 12,155.30	\$ -	\$ 2,520.00	\$ 21,037.32	\$ -	\$ -	\$ 2,933.13	\$ -	\$ 98,611.90
3126	JARDINERO	20402	SUBDIRECCIÓN DE IMAGEN URBANA Y CONSERVACIÓN	BASE	\$ -	\$ -	\$ 62,171.64	\$ -	\$ -	\$ -	\$ -	\$ -	\$ -	\$ 2,072.39	\$ 14,679.42	\$ 48,624.11	\$ -	\$ 33,552.00	\$ -	\$ 2,045.08	\$ 10,142.87	\$ 2,167.56	\$ 171,119.94
3127	AFANADORA	20502	SUBDIRECCIÓN DE EDUCACIÓN CIENCIA Y TECNOLOGÍA	BASE	\$ -	\$ -	\$ 62,171.64	\$ -	\$ -	\$ -	\$ -	\$ -	\$ -	\$ 2,072.39	\$ 14,679.42	\$ -	\$ -	\$ 33,552.00	\$ -	\$ -	\$ 19,330.37	\$ -	\$ 131,805.82
3128	VELADOR	20402	SUBDIRECCIÓN DE IMAGEN URBANA Y CONSERVACIÓN	BASE	\$ -	\$ -	\$ 65,471.40	\$ -	\$ -	\$ -	\$ -	\$ -	\$ -	\$ 1,818.65	\$ 15,458.53	\$ 5,486.11	\$ -	\$ 33,766.92	\$ -	\$ -	\$ 19,502.86	\$ 3,573.96	\$ 137,930.50
3129	INTENDENTE	50201	COMITÉ MUNICIPAL DEL SISTEMA PARA EL DESARROLLO INTEGRAL DE LA FAMILIA	BASE	\$ -	\$ -	\$ 62,171.64	\$ -	\$ -	\$ -	\$ -	\$ -	\$ -	\$ 2,072.39	\$ 14,679.42	\$ 45,150.96	\$ -	\$ 33,552.00	\$ -	\$ 1,076.84	\$ 18,880.37	\$ 7,191.72	\$ 170,391.89
3130	AUXILIAR ARCHIVISTA	21001	SECRETARÍA DEL AYUNTAMIENTO	BASE	\$ -	\$ -	\$ 68,342.64	\$ -	\$ -	\$ -	\$ -	\$ -	\$ -	\$ -	\$ 14,238.05	\$ -	\$ -	\$ 33,722.52	\$ -	\$ -	\$ 21,471.60	\$ 268.92	\$ 137,505.89
3131	POLICIA	20601	DIRECCIÓN DE SEGURIDAD PÚBLICA, VIALIDAD Y PROTECCIÓN CIUDADANA	POLICIA	\$ -	\$ -	\$ -	\$ 76,823.64	\$ -	\$ -	\$ -	\$ -	\$ -	\$ 2,774.19	\$ 16,004.93	\$ -	\$ 13,239.12	\$ 16,339.56	\$ -	\$ -	\$ 890.00	\$ 2,988.72	\$ 123,082.71
3132	POLICIA	20601	DIRECCIÓN DE SEGURIDAD PÚBLICA, VIALIDAD Y PROTECCIÓN CIUDADANA	POLICIA	\$ -	\$ -	\$ -	\$ 76,823.64	\$ -	\$ -	\$ -	\$ -	\$ -	\$ 2,774.19	\$ 16,004.93	\$ -	\$ 13,239.12	\$ 16,339.56	\$ -	\$ -	\$ 890.00	\$ 2,988.72	\$ 123,082.71
3133	POLICIA	20601	DIRECCIÓN DE SEGURIDAD PÚBLICA, VIALIDAD Y PROTECCIÓN CIUDADANA	POLICIA	\$ -	\$ -	\$ -	\$ 76,823.64	\$ -	\$ -	\$ -	\$ -	\$ -	\$ 2,774.19	\$ 16,004.93	\$ -	\$ 13,239.12	\$ 16,339.56	\$ -	\$ -	\$ 890.00	\$ 2,988.72	\$ 123,082.71
3134	JARDINERO	20402	SUBDIRECCIÓN DE IMAGEN URBANA Y CONSERVACIÓN	BASE	\$ -	\$ -	\$ 62,171.64	\$ -	\$ -	\$ -	\$ -	\$ -	\$ -	\$ 1,726.99	\$ 14,679.42	\$ 72,936.16	\$ -	\$ 33,552.00	\$ -	\$ -	\$ 9,842.87	\$ 2,856.60	\$ 192,052.48
3135	INTENDENTE	20806	SUBDIRECCIÓN DE RECURSOS MATERIALES Y SERVICIOS GENERALES	BASE	\$ -	\$ -	\$ 64,746.00	\$ -	\$ -	\$ -	\$ -	\$ -	\$ -	\$ -	\$ 13,488.75	\$ -	\$ -	\$ 33,374.88	\$ -	\$ -	\$ 17,771.45	\$ 642.24	\$ 128,738.84
3136	TECNICO ARTESANAL	20701	DIRECCIÓN DE CULTURA Y TURISMO	BASE	\$ -	\$ -	\$ 71,939.76	\$ -	\$ -	\$ -	\$ -	\$ -	\$ -	\$ 2,397.99	\$ 14,987.45	\$ -	\$ -	\$ 34,070.28	\$ -	\$ -	\$ 18,538.81	\$ 1,425.12	\$ 140,509.17
3137	AUXILIAR ARCHIVISTA	21001	SECRETARÍA DEL AYUNTAMIENTO	BASE	\$ -	\$ -	\$ 68,342.64	\$ -	\$ -	\$ -	\$ -	\$ -	\$ -	\$ 2,088.25	\$ 14,238.05	\$ -	\$ -	\$ 33,722.52	\$ -	\$ 2,088.25	\$ 21,386.60	\$ 1,033.68	\$ 140,832.63
3138	AUXILIAR ARCHIVISTA	20701	DIRECCIÓN DE CULTURA Y TURISMO	BASE	\$ -	\$ -	\$ 68,342.64	\$ -	\$ -	\$ -	\$ -	\$ -	\$ -	\$ 2,088.25	\$ 14,238.05	\$ -	\$ -	\$ 33,722.52	\$ -	\$ 1,617.85	\$ 21,811.60	\$ 1,033.68	\$ 140,787.24
3139	MECANOGRAFA	20201	TESORERÍA MUNICIPAL	BASE	\$ -	\$ -	\$ 68,342.64	\$ -	\$ -	\$ -	\$ -	\$ -	\$ -	\$ 2,088.25	\$ 14,238.05	\$ -	\$ -	\$ 33,722.52	\$ -	\$ 1,798.49	\$ 21,861.60	\$ 1,033.68	\$ 141,017.87
3140	JARDINERO	20701	DIRECCIÓN DE CULTURA Y TURISMO	BASE	\$ -	\$ -	\$ 64,713.24	\$ -	\$ -	\$ -	\$ -	\$ -	\$ -	\$ 1,977.35	\$ 13,481.93	\$ -	\$ -	\$ 33,371.64	\$ -	\$ -	\$ 13,878.08	\$ 638.88	\$ 126,783.36
3141	INTENDENTE	20501	DIRECCIÓN DE DESARROLLO HUMANO	BASE	\$ -	\$ -	\$ 64,746.00	\$ -	\$ -	\$ -	\$ -	\$ -	\$ -	\$ 1,978.35	\$ 13,488.75	\$ -	\$ -	\$ 33,374.88	\$ -	\$ -	\$ 21,391.95	\$ 642.24	\$ 134,337.69
3142	POLICIA	20601	DIRECCIÓN DE SEGURIDAD PÚBLICA, VIALIDAD Y PROTECCIÓN CIUDADANA	POLICIA	\$ -	\$ -	\$ -	\$ 89,355.84	\$ -	\$ -	\$ -	\$ -	\$ -	\$ 3,226.74	\$ 18,615.80	\$ -	\$ 13,239.12	\$ 15,054.60	\$ -	\$ -	\$ 890.00	\$ 7,354.56	\$ 133,027.54
3143	ANALISTA "B"	20606	SUBDIRECCIÓN DE TRÁNSITO Y MOVILIDAD	TRANSITO	\$ -	\$ -	\$ -	\$ 58,706.88	\$ -	\$ -	\$ -	\$ -	\$ -	\$ 978.45	\$ 12,230.60	\$ -	\$ -	\$ 27,048.72	\$ -	\$ -	\$ 890.00	\$ -	\$ 99,854.65
3144	POLICIA	20601	DIRECCIÓN DE SEGURIDAD PÚBLICA, VIALIDAD Y PROTECCIÓN CIUDADANA	POLICIA	\$ -	\$ -	\$ -	\$ 89,355.84	\$ -	\$ -	\$ -	\$ -	\$ -	\$ 3,226.74	\$ 18,615.80	\$ -	\$ 13,239.12	\$ 15,054.60	\$ -	\$ -	\$ 890.00	\$ 7,354.56	\$ 133,027.54
3145	OFICINISTA "E"	20606	SUBDIRECCIÓN DE TRÁNSITO Y MOVILIDAD	TRANSITO	\$ -	\$ -	\$ -	\$ 50,918.88	\$ -	\$ -	\$ -	\$ -	\$ -	\$ 848.65	\$ 10,608.10	\$ -	\$ -	\$ 27,048.72	\$ -	\$ -	\$ 890.00	\$ -	\$ 90,314.35
3146	POLICIA	20601	DIRECCIÓN DE SEGURIDAD PÚBLICA, VIALIDAD Y PROTECCIÓN CIUDADANA	POLICIA	\$ -	\$ -	\$ -	\$ 76,823.64	\$ -	\$ -	\$ -	\$ -	\$ -	\$ 2,774.19	\$ 16,004.93	\$ -	\$ 13,239.12	\$ 16,339.56	\$ -	\$ -	\$ 890.00	\$ 2,988.72	\$ 123,082.71
3147	POLICIA	20601	DIRECCIÓN DE SEGURIDAD PÚBLICA, VIALIDAD Y PROTECCIÓN CIUDADANA	POLICIA	\$ -	\$ -	\$ -	\$ 89,355.84	\$ -	\$ -	\$ -	\$ -	\$ -	\$ 3,226.74	\$ 18,615.80	\$ -	\$ 13,239.12	\$ 15,054.60	\$ -	\$ -	\$ 890.00	\$ 7,354.56	\$ 133,027.54
3148	COORDINADOR	20203	SUBDIRECCIÓN DE INGRESOS	CONFIANZA	\$ -	\$ 70,682.52	\$ -	\$ -	\$ -	\$ -	\$ -	\$ -	\$ -	\$ 1,963.40	\$ 14,725.53	\$ -	\$ 3,240.00	\$ 21,037.32	\$ -	\$ -	\$ 3,481.45	\$ 1,288.32	\$ 113,841.89
3149	MECANOGRAFA	20306	SUBDIRECCIÓN DE MEDIO AMBIENTE	BASE	\$ -	\$ -	\$ 68,342.64	\$ -	\$ -	\$ -	\$ -	\$ -	\$ -	\$ -	\$ 14,238.05	\$ -	\$ -	\$ 33,722.52	\$ -	\$ 3,967.45	\$ 18,219.10	\$ 1,033.68	\$ 137,456.08
3150	AUXILIAR ADMINISTRATIVO	20310	SUBDIRECCIÓN DE CONSTRUCCIÓN DE OBRA PÚBLICA	BASE	\$ -	\$ -	\$ 69,992.88	\$ -	\$ -	\$ -	\$ -	\$ -	\$ -	\$ 2,138.67	\$ 16,526.10	\$ -	\$ -	\$ 33,286.32	\$ -	\$ -	\$ 19,916.97	\$ 1,034.88	\$ 140,826.05
3151	EMPLEADO DE CUADRILLA MOVIL"A"	20402	SUBDIRECCIÓN DE IMAGEN URBANA Y CONSERVACIÓN	BASE	\$ -	\$ -	\$ 64,481.88	\$ -	\$ -	\$ -	\$ -	\$ -	\$ -	\$ 1,970.28	\$ 15,224.89	\$ 97,253.10	\$ -	\$ 33,702.48	\$ -	\$ 3,711.95	\$ 10,316.14	\$ 12,857.76	\$ 213,802.97
3152	POLICIA	20601	DIRECCIÓN DE SEGURIDAD PÚBLICA, VIALIDAD Y PROTECCIÓN CIUDADANA	POLICIA	\$ -	\$ -	\$ -	\$ 89,355.84	\$ -	\$ -	\$ -	\$ -	\$ -	\$ 3,226.74	\$ 18,615.80	\$ -	\$ 13,239.12	\$ 15,054.60	\$ -	\$ -	\$ 890.00	\$ 7,354.56	\$ 133,027.54
3153	POLICIA	20601	DIRECCIÓN DE SEGURIDAD PÚBLICA, VIALIDAD Y PROTECCIÓN CIUDADANA	POLICIA	\$ -	\$ -	\$ -	\$ 89,355.84	\$ -	\$ -	\$ -	\$ -	\$ -	\$ 3,226.74	\$ 18,615.80	\$ -	\$ 13,239.12	\$ 15,054.60	\$ -	\$ -	\$ 890.00	\$ 7,354.56	\$ 133,027.54
3154	POLICIA	20601	DIRECCIÓN DE SEGURIDAD PÚBLICA, VIALIDAD Y PROTECCIÓN CIUDADANA	POLICIA	\$ -	\$ -	\$ -	\$ 89,355.84	\$ -	\$ -	\$ -	\$ -	\$ -	\$ 3,226.74	\$ 18,615.80	\$ -	\$ 13,239.12	\$ 15,054.60	\$ -	\$ -	\$ 890.00	\$ 7,354.56	\$ 133,027.54
3155	INTENDENTE	20802	SUBDIRECCIÓN DE RECURSOS HUMANOS	BASE	\$ -	\$ -	\$ 64,746.00	\$ -	\$ -	\$ -	\$ -	\$ -	\$ -	\$ 2,158.20	\$ 13,488.75	\$ -	\$ -	\$ 33,374.88	\$ -	\$ 3,237.31	\$ 20,676.95	\$ 642.24	\$ 137,039.85
3156	POLICIA	20601	DIRECCIÓN DE SEGURIDAD PÚBLICA, VIALIDAD Y PROTECCIÓN CIUDADANA	POLICIA	\$ -	\$ -	\$ -	\$ 89,355.84	\$ -	\$ -	\$ -	\$ -	\$ -	\$ 3,226.74	\$ 18,615.80	\$ -	\$ 13,239.12	\$ 15,054.60	\$ -	\$ -	\$ 890.00	\$ 7,354.56	\$ 133,027.54
3157	INTENDENTE	20301	DIRECCIÓN DE DESARROLLO URBANO, OBRAS PÚBLICAS Y MEDIO AMBIENTE	BASE	\$ -	\$ -	\$ 62,171.64	\$ -	\$ -	\$ -	\$ -	\$ -	\$ -	\$ 1,978.35	\$ 14,679.42	\$ -	\$ -	\$ 33,552.00	\$ -	\$ 3,237.31	\$ 15,882.87	\$ 496.80	\$ 131,004.79

3158	POLICIA	20601	DIRECCIÓN DE SEGURIDAD PÚBLICA, VIALIDAD Y PROTECCIÓN CIUDADANA	POLICIA	\$ -	\$ -	\$ -	\$ 76,823.64	\$ -	\$ -	\$ -	\$ -	\$ -	\$ 2,774.19	\$ 16,004.93	\$ -	\$ 13,239.12	\$ 16,339.56	\$ -	\$ -	\$ 890.00	\$ 2,988.72	\$ 123,082.71
3159	INTENDENTE	20502	SUBDIRECCIÓN DE EDUCACIÓN CIENCIA Y TECNOLOGÍA	BASE	\$ -	\$ -	\$ 64,746.00	\$ -	\$ -	\$ -	\$ -	\$ -	\$ -	\$ 1,978.35	\$ 13,488.75	\$ -	\$ -	\$ 33,374.88	\$ -	\$ -	\$ 17,849.45	\$ 321.12	\$ 131,116.31
3160	SECRETARIA DE JUEZ "B"	20606	SUBDIRECCIÓN DE TRÁNSITO Y MOVILIDAD	TRANSITO	\$ -	\$ -	\$ -	\$ 56,363.64	\$ -	\$ -	\$ -	\$ -	\$ -	\$ 939.39	\$ 11,742.43	\$ -	\$ -	\$ 27,048.72	\$ -	\$ -	\$ 890.00	\$ -	\$ 96,984.18
3161	SECRETARIA "A"	20201	TESORERÍA MUNICIPAL	CONFIANZA	\$ -	\$ 58,889.28	\$ -	\$ -	\$ -	\$ -	\$ -	\$ -	\$ -	\$ 1,635.81	\$ 12,268.60	\$ -	\$ 2,580.00	\$ 21,037.32	\$ -	\$ -	\$ 2,957.30	\$ -	\$ 99,368.31
3162	CONSERJE	30301	CONSEJERÍA JURÍDICA	BASE	\$ -	\$ -	\$ 68,012.88	\$ -	\$ -	\$ -	\$ -	\$ -	\$ -	\$ 2,078.17	\$ 14,169.35	\$ -	\$ -	\$ 33,690.72	\$ -	\$ 3,967.45	\$ 21,387.71	\$ 997.68	\$ 142,308.60
3163	INTENDENTE	50301	INSTITUTO MUNICIPAL DE LA MUJER	BASE	\$ -	\$ -	\$ 64,746.00	\$ -	\$ -	\$ -	\$ -	\$ -	\$ -	\$ -	\$ 13,488.75	\$ -	\$ -	\$ 33,374.88	\$ -	\$ -	\$ 8,054.45	\$ 642.24	\$ 119,021.84
3164	JEFE DE DEPARTAMENTO A	30203	SUBDIRECCIÓN DE SEGUIMIENTO Y EVALUACIÓN	CONFIANZA	\$ -	\$ 68,652.48	\$ -	\$ -	\$ -	\$ -	\$ -	\$ -	\$ -	\$ -	\$ 14,302.60	\$ -	\$ 106,068.72	\$ 15,542.64	\$ -	\$ -	\$ 3,391.22	\$ 22,004.16	\$ 185,953.50
3165	JEFE DE UNIDAD A	20401	DIRECCIÓN DE SERVICIOS MUNICIPALES	CONFIANZA	\$ -	\$ 68,652.48	\$ -	\$ -	\$ -	\$ -	\$ -	\$ -	\$ -	\$ 1,907.01	\$ 14,302.60	\$ -	\$ 148,798.56	\$ 15,542.64	\$ -	\$ -	\$ 3,741.22	\$ 31,131.36	\$ 221,813.15
3166	REGIDOR	10301	REGIDURÍAS	CONFIANZA	\$ -	\$ 80,119.08	\$ -	\$ -	\$ -	\$ -	\$ -	\$ -	\$ -	\$ 2,225.53	\$ 16,691.48	\$ -	\$ 438,999.84	\$ 15,542.64	\$ 7,719.00	\$ -	\$ 4,250.85	\$ 104,927.04	\$ 460,621.37
3167	MACHETERO	20403	SUBDIRECCIÓN DE LIMPIA	BASE	\$ -	\$ -	\$ 62,171.64	\$ -	\$ -	\$ -	\$ -	\$ -	\$ -	\$ 1,899.69	\$ 14,679.42	\$ -	\$ -	\$ 33,552.00	\$ -	\$ 3,578.93	\$ 19,405.37	\$ -	\$ 135,287.05
3168	BARRENERO	20403	SUBDIRECCIÓN DE LIMPIA	BASE	\$ -	\$ -	\$ 62,171.64	\$ -	\$ -	\$ -	\$ -	\$ -	\$ -	\$ 1,899.69	\$ 14,679.42	\$ 48,624.11	\$ -	\$ 33,552.00	\$ -	\$ -	\$ 19,405.37	\$ 5,795.88	\$ 174,536.34
3169	PIANISTA	20201	TESORERÍA MUNICIPAL	BASE	\$ -	\$ -	\$ 63,887.52	\$ -	\$ -	\$ -	\$ -	\$ -	\$ -	\$ 1,774.65	\$ 13,309.90	\$ -	\$ -	\$ 33,291.84	\$ -	\$ -	\$ 17,383.22	\$ 548.88	\$ 129,098.25
3170	JUEZ	40101	ALCALDÍA MUNICIPAL	CONFIANZA	\$ -	\$ 100,397.52	\$ -	\$ -	\$ -	\$ -	\$ -	\$ -	\$ -	\$ 1,900.77	\$ 20,916.15	\$ -	\$ 3,600.00	\$ 21,037.32	\$ -	\$ -	\$ 4,802.11	\$ 8,009.52	\$ 144,644.36
3171	INSPECTOR DE OBRAS	20305	SUBDIRECCIÓN DEL CENTRO HISTÓRICO Y PATRIMONIO MUNDIAL	CONFIANZA	\$ -	\$ 58,889.28	\$ -	\$ -	\$ -	\$ -	\$ -	\$ -	\$ -	\$ 1,635.81	\$ 12,268.60	\$ -	\$ 2,580.00	\$ 21,037.32	\$ -	\$ -	\$ 2,957.30	\$ -	\$ 99,368.31
3172	INSPECTOR DE OBRAS	20305	SUBDIRECCIÓN DEL CENTRO HISTÓRICO Y PATRIMONIO MUNDIAL	CONFIANZA	\$ -	\$ 58,889.28	\$ -	\$ -	\$ -	\$ -	\$ -	\$ -	\$ -	\$ 1,635.81	\$ 12,268.60	\$ -	\$ 2,580.00	\$ 21,037.32	\$ -	\$ -	\$ 2,957.30	\$ -	\$ 99,368.31
3173	JEFE DE UNIDAD A	20806	SUBDIRECCIÓN DE RECURSOS MATERIALES Y SERVICIOS GENERALES	CONFIANZA	\$ -	\$ 68,652.48	\$ -	\$ -	\$ -	\$ -	\$ -	\$ -	\$ -	\$ -	\$ 14,302.60	\$ -	\$ 148,798.56	\$ 15,542.64	\$ -	\$ -	\$ 3,741.22	\$ 31,131.36	\$ 219,906.14
3174	JEFE DE UNIDAD B	30701	DIRECCIÓN DE SISTEMAS DE INFORMACIÓN	CONFIANZA	\$ -	\$ 68,652.48	\$ -	\$ -	\$ -	\$ -	\$ -	\$ -	\$ -	\$ 1,907.01	\$ 14,302.60	\$ -	\$ 148,798.56	\$ 15,542.64	\$ -	\$ -	\$ 3,391.22	\$ 31,131.36	\$ 221,463.15
3175	JEFE DE DEPARTAMENTO B	50201	COMITÉ MUNICIPAL DEL SISTEMA PARA EL DESARROLLO INTEGRAL DE LA FAMILIA	CONFIANZA	\$ -	\$ 68,652.48	\$ -	\$ -	\$ -	\$ -	\$ -	\$ -	\$ -	\$ -	\$ 14,302.60	\$ -	\$ 106,068.72	\$ 15,542.64	\$ -	\$ -	\$ 3,391.22	\$ 22,004.16	\$ 185,953.50
3176	AFANADORA	50201	COMITÉ MUNICIPAL DEL SISTEMA PARA EL DESARROLLO INTEGRAL DE LA FAMILIA	BASE	\$ -	\$ -	\$ 62,171.64	\$ -	\$ -	\$ -	\$ -	\$ -	\$ -	\$ -	\$ 14,679.42	\$ -	\$ -	\$ 33,552.00	\$ -	\$ -	\$ 15,554.87	\$ -	\$ 125,957.93
3177	JEFE DE DEPARTAMENTO A	20805	SUBDIRECCIÓN DE CONTROL DE LA GESTIÓN ADMINISTRATIVA	CONFIANZA	\$ -	\$ 68,652.48	\$ -	\$ -	\$ -	\$ -	\$ -	\$ -	\$ -	\$ 1,907.01	\$ 14,302.60	\$ -	\$ 106,068.72	\$ 15,542.64	\$ -	\$ -	\$ 3,741.22	\$ 22,004.16	\$ 188,210.51
3178	SECRETARIO PARTICULAR	30201	DIRECCIÓN DE PLANEACIÓN Y PROYECTOS	CONFIANZA	\$ -	\$ 88,347.00	\$ -	\$ -	\$ -	\$ -	\$ -	\$ -	\$ -	\$ 2,454.08	\$ 18,405.63	\$ -	\$ 3,480.00	\$ 21,037.32	\$ -	\$ -	\$ 4,266.53	\$ 6,698.64	\$ 131,291.92
3179	ANALISTA	20301	DIRECCIÓN DE DESARROLLO URBANO, OBRAS PÚBLICAS Y MEDIO AMBIENTE	CONFIANZA	\$ -	\$ 73,726.44	\$ -	\$ -	\$ -	\$ -	\$ -	\$ -	\$ -	\$ 2,047.96	\$ 15,359.68	\$ -	\$ 3,300.00	\$ 21,037.32	\$ -	\$ -	\$ 3,616.73	\$ 2,105.52	\$ 116,982.60
3180	SUBDIRECTOR A	20802	SUBDIRECCIÓN DE RECURSOS HUMANOS	CONFIANZA	\$ -	\$ 80,119.08	\$ -	\$ -	\$ -	\$ -	\$ -	\$ -	\$ -	\$ 2,225.53	\$ 16,691.48	\$ -	\$ 252,127.92	\$ 15,542.64	\$ -	\$ -	\$ 3,900.85	\$ 56,632.56	\$ 313,974.93
3181	JEFE DE DEPARTAMENTO A	20308	SUBDIRECCIÓN DE PROYECTOS Y LICITACIONES DE OBRA PÚBLICA	CONFIANZA	\$ -	\$ 68,652.48	\$ -	\$ -	\$ -	\$ -	\$ -	\$ -	\$ -	\$ 1,907.01	\$ 14,302.60	\$ -	\$ 106,069.20	\$ 15,542.64	\$ -	\$ -	\$ 3,741.22	\$ 22,004.16	\$ 188,210.99
3182	MEDICO	20405	SUBDIRECCIÓN DE CONTROL SANITARIO	CONFIANZA	\$ -	\$ 73,726.44	\$ -	\$ -	\$ -	\$ -	\$ -	\$ -	\$ -	\$ 2,047.96	\$ 15,359.68	\$ -	\$ 3,300.00	\$ 21,037.32	\$ -	\$ -	\$ 3,966.73	\$ 2,105.52	\$ 117,332.60
3183	JEFE DE DEPARTAMENTO B	20402	SUBDIRECCIÓN DE IMAGEN URBANA Y CONSERVACIÓN	CONFIANZA	\$ -	\$ 68,652.48	\$ -	\$ -	\$ -	\$ -	\$ -	\$ -	\$ -	\$ 1,907.01	\$ 14,302.60	\$ -	\$ 106,068.72	\$ 15,542.64	\$ -	\$ -	\$ 3,391.22	\$ 22,004.16	\$ 187,860.51
3184	ASESOR " B "	10301	REGIDURÍAS	CONFIANZA	\$ -	\$ 70,682.52	\$ -	\$ -	\$ -	\$ -	\$ -	\$ -	\$ -	\$ 1,963.40	\$ 14,725.53	\$ -	\$ 3,240.00	\$ 21,037.32	\$ -	\$ -	\$ 3,831.45	\$ 929.40	\$ 114,550.81
3185	JEFE DE DEPARTAMENTO B	30302	SUBDIRECCIÓN JURÍDICA	CONFIANZA	\$ -	\$ 68,652.48	\$ -	\$ -	\$ -	\$ -	\$ -	\$ -	\$ -	\$ 1,907.01	\$ 14,302.60	\$ -	\$ 106,068.72	\$ 15,542.64	\$ -	\$ -	\$ 3,391.22	\$ 22,004.16	\$ 187,860.51
3186	SECRETARIA "B"	70101	DIRECCIÓN DE CONTRALORÍA	CONFIANZA	\$ -	\$ 60,465.24	\$ -	\$ -	\$ -	\$ -	\$ -	\$ -	\$ -	\$ 1,679.59	\$ 12,596.93	\$ -	\$ 2,700.00	\$ 21,037.32	\$ -	\$ -	\$ 3,027.34	\$ -	\$ 101,506.42
3187	INSPECTOR (UNID.INSPECCION)	20101	DIRECCIÓN DE GOBIERNO	CONFIANZA	\$ -	\$ 58,889.28	\$ -	\$ -	\$ -	\$ -	\$ -	\$ -	\$ -	\$ 1,635.81	\$ 12,268.60	\$ -	\$ 2,580.00	\$ 21,037.32	\$ -	\$ -	\$ 2,957.30	\$ -	\$ 99,368.31
3188	ESPECIALISTA ADMVO. "B"	50201	COMITÉ MUNICIPAL DEL SISTEMA PARA EL DESARROLLO INTEGRAL DE LA FAMILIA	CONFIANZA	\$ -	\$ 68,400.48	\$ -	\$ -	\$ -	\$ -	\$ -	\$ -	\$ -	\$ 1,900.01	\$ 14,250.10	\$ -	\$ 3,060.00	\$ 21,037.32	\$ -	\$ -	\$ 3,380.02	\$ 519.96	\$ 111,507.97
3189	JEFE DE DEPARTAMENTO B	20607	SUBDIRECCIÓN DE PROTECCIÓN CIVIL	TRANSITO	\$ -	\$ -	\$ -	\$ 68,652.48	\$ -	\$ -	\$ -	\$ -	\$ -	\$ 1,907.01	\$ 14,302.60	\$ -	\$ 106,068.72	\$ 10,152.72	\$ -	\$ -	\$ 3,241.22	\$ 22,004.16	\$ 182,320.59
3190	OFICINISTA "A"	10301	REGIDURÍAS	CONFIANZA	\$ -	\$ 53,834.52	\$ -	\$ -	\$ -	\$ -	\$ -	\$ -	\$ -	\$ 1,495.40	\$ 11,215.53	\$ -	\$ 2,160.00	\$ 21,037.32	\$ -	\$ -	\$ 3,082.65	\$ -	\$ 92,825.41
3191	ADMINISTRADOR "B"	50301	INSTITUTO MUNICIPAL DE LA MUJER	CONFIANZA	\$ -	\$ 76,579.92	\$ -	\$ -	\$ -	\$ -	\$ -	\$ -	\$ -	\$ 2,127.22	\$ 15,954.15	\$ -	\$ 3,420.00	\$ 21,037.32	\$ -	\$ -	\$ 4,093.55	\$ 2,415.84	\$ 120,796.32
3192	ANALISTA	20306	SUBDIRECCIÓN DE MEDIO AMBIENTE	CONFIANZA	\$ -	\$ 73,726.44	\$ -	\$ -	\$ -	\$ -	\$ -	\$ -	\$ -	\$ 2,047.96	\$ 15,359.68	\$ -	\$ 3,300.00	\$ 21,037.32	\$ -	\$ -	\$ 3,616.73	\$ 2,105.52	\$ 116,982.60
3193	JEFE DE DEPARTAMENTO B	20402	SUBDIRECCIÓN DE IMAGEN URBANA Y CONSERVACIÓN	CONFIANZA	\$ -	\$ 68,652.48	\$ -	\$ -	\$ -	\$ -	\$ -	\$ -	\$ -	\$ 1,907.01	\$ 14,302.60	\$ -	\$ 106,068.72	\$ 15,542.64	\$ -	\$ -	\$ 3,391.22	\$ 22,004.16	\$ 187,860.51
3194	JEFE DE DEPARTAMENTO	20401	DIRECCIÓN DE SERVICIOS MUNICIPALES	CONFIANZA	\$ -	\$ 68,652.48	\$ -	\$ -	\$ -	\$ -	\$ -	\$ -	\$ -	\$ 1,907.01	\$ 14,302.60	\$ -	\$ 106,069.20	\$ 15,542.64	\$ -	\$ -	\$ 3,391.22	\$ 22,004.16	\$ 187,860.99
3195	JEFE DE DEPARTAMENTO B	20402	SUBDIRECCIÓN DE IMAGEN URBANA Y CONSERVACIÓN	CONFIANZA	\$ -	\$ 68,652.48	\$ -	\$ -	\$ -	\$ -	\$ -	\$ -	\$ -	\$ 1,907.01	\$ 14,302.60	\$ -	\$ 106,068.72	\$ 15,542.64	\$ -	\$ -	\$ 3,391.22	\$ 22,004.16	\$ 187,860.51
3196	JEFE DE DEPARTAMENTO B	20607	SUBDIRECCIÓN DE PROTECCIÓN CIVIL	POLICIA	\$ -	\$ -	\$ -	\$ 68,652.48	\$ -	\$ -	\$ -	\$ -	\$ -	\$ 1,907.01	\$ 14,302.60	\$ -	\$ 106,068.72	\$ 10,152.72	\$ -	\$ -	\$ 3,241.22	\$ 22,004.16	\$ 182,320.59
3197	JEFE DE DEPARTAMENTO B	20607	SUBDIRECCIÓN DE PROTECCIÓN CIVIL	POLICIA	\$ -	\$ -	\$ -	\$ 68,652.48	\$ -	\$ -	\$ -	\$ -	\$ -	\$ 1,907.01	\$ 14,302.60	\$ -	\$ 106,068.72	\$ 10,152.72	\$ -	\$ -	\$ 3,241.22	\$ 22,004.16	\$ 182,320.59

3198	ANALISTA	20402	SUBDIRECCIÓN DE IMAGEN URBANA Y CONSERVACIÓN	CONFIANZA	\$ -	\$ 73,726.44	\$ -	\$ -	\$ -	\$ -	\$ -	\$ -	\$ -	\$ 2,047.96	\$ 15,359.68	\$ -	\$ 3,300.00	\$ 21,037.32	\$ -	\$ -	\$ 3,616.73	\$ 2,105.52	\$ 116,982.60
3199	AYUDANTE ADMINISTRATIVO	20306	SUBDIRECCIÓN DE MEDIO AMBIENTE	BASE	\$ -	\$ -	\$ 73,920.12	\$ -	\$ -	\$ -	\$ -	\$ -	\$ -	\$ 2,258.67	\$ 15,400.03	\$ -	\$ -	\$ 34,261.56	\$ -	\$ 3,490.74	\$ 19,082.35	\$ 2,126.40	\$ 146,287.06
3200	JEFE DE SUPERVISORES	20802	SUBDIRECCIÓN DE RECURSOS HUMANOS	CONFIANZA	\$ -	\$ 67,757.04	\$ -	\$ -	\$ -	\$ -	\$ -	\$ -	\$ -	\$ 1,882.14	\$ 14,116.05	\$ -	\$ 36,000.00	\$ 21,037.32	\$ -	\$ -	\$ 3,351.42	\$ 969.84	\$ 143,174.13
3201	INTENDENTE	20404	SUBDIRECCIÓN DE MERCADOS	BASE	\$ -	\$ -	\$ 64,746.00	\$ -	\$ -	\$ -	\$ -	\$ -	\$ -	\$ 1,798.50	\$ 13,488.75	\$ -	\$ -	\$ 33,374.88	\$ -	\$ -	\$ 21,151.95	\$ 642.24	\$ 133,917.84
3202	JEFE DE DEPARTAMENTO A	20807	SUBDIRECCIÓN DE PATRIMONIO Y MANTENIMIENTO DE BIENES MUEBLES	CONFIANZA	\$ -	\$ 68,652.48	\$ -	\$ -	\$ -	\$ -	\$ -	\$ -	\$ -	\$ 1,907.01	\$ 14,302.60	\$ -	\$ 106,068.72	\$ 15,542.64	\$ -	\$ -	\$ 3,391.22	\$ 22,004.16	\$ 187,860.51
3203	AUXILIAR TOPOGRAFO	20308	SUBDIRECCIÓN DE PROYECTOS Y LICITACIONES DE OBRA PÚBLICA	BASE	\$ -	\$ -	\$ 64,713.24	\$ -	\$ -	\$ -	\$ -	\$ -	\$ -	\$ -	\$ 13,481.93	\$ -	\$ -	\$ 33,371.64	\$ -	\$ -	\$ 8,051.08	\$ 506.40	\$ 119,111.49
3204	POLICIA	20601	DIRECCIÓN DE SEGURIDAD PÚBLICA, VIALIDAD Y PROTECCIÓN CIUDADANA	POLICIA	\$ -	\$ -	\$ -	\$ 89,355.84	\$ -	\$ -	\$ -	\$ -	\$ -	\$ 2,978.53	\$ 18,615.80	\$ -	\$ 13,239.12	\$ 15,054.60	\$ -	\$ -	\$ 890.00	\$ 7,354.56	\$ 132,779.33
3205	POLICIA	20601	DIRECCIÓN DE SEGURIDAD PÚBLICA, VIALIDAD Y PROTECCIÓN CIUDADANA	POLICIA	\$ -	\$ -	\$ -	\$ 89,355.84	\$ -	\$ -	\$ -	\$ -	\$ -	\$ 2,978.53	\$ 18,615.80	\$ -	\$ 13,239.12	\$ 15,054.60	\$ -	\$ -	\$ 890.00	\$ 7,354.56	\$ 132,779.33
3206	ANALISTA	20802	SUBDIRECCIÓN DE RECURSOS HUMANOS	CONFIANZA	\$ -	\$ 73,726.44	\$ -	\$ -	\$ -	\$ -	\$ -	\$ -	\$ -	\$ 2,047.96	\$ 15,359.68	\$ -	\$ 19,200.00	\$ 21,037.32	\$ -	\$ -	\$ 3,966.73	\$ 2,105.52	\$ 133,232.60
3207	MECANOGRAFA	20501	DIRECCIÓN DE DESARROLLO HUMANO	BASE	\$ -	\$ -	\$ 68,342.64	\$ -	\$ -	\$ -	\$ -	\$ -	\$ -	\$ -	\$ 14,238.05	\$ -	\$ -	\$ 33,722.52	\$ -	\$ -	\$ 19,545.10	\$ 1,033.68	\$ 134,814.63
3208	POLICIA	20601	DIRECCIÓN DE SEGURIDAD PÚBLICA, VIALIDAD Y PROTECCIÓN CIUDADANA	POLICIA	\$ -	\$ -	\$ -	\$ 89,355.84	\$ -	\$ -	\$ -	\$ -	\$ -	\$ 2,978.53	\$ 18,615.80	\$ -	\$ 13,239.12	\$ 15,054.60	\$ -	\$ -	\$ 890.00	\$ 7,354.56	\$ 132,779.33
3209	POLICIA	20601	DIRECCIÓN DE SEGURIDAD PÚBLICA, VIALIDAD Y PROTECCIÓN CIUDADANA	POLICIA	\$ -	\$ -	\$ -	\$ 89,355.84	\$ -	\$ -	\$ -	\$ -	\$ -	\$ 2,978.53	\$ 18,615.80	\$ -	\$ 13,239.12	\$ 15,054.60	\$ -	\$ -	\$ 890.00	\$ 7,354.56	\$ 132,779.33
3210	TAQUIMECANOGRAFA	20301	DIRECCIÓN DE DESARROLLO URBANO, OBRAS PÚBLICAS Y MEDIO AMBIENTE	BASE	\$ -	\$ -	\$ 71,940.00	\$ -	\$ -	\$ -	\$ -	\$ -	\$ -	\$ 1,898.41	\$ 16,985.83	\$ -	\$ -	\$ 33,413.16	\$ -	\$ -	\$ 19,613.00	\$ 922.32	\$ 142,928.08
3211	MECANOGRAFA	20801	DIRECCIÓN DE ADMINISTRACIÓN	BASE	\$ -	\$ -	\$ 68,342.64	\$ -	\$ -	\$ -	\$ -	\$ -	\$ -	\$ 1,978.35	\$ 14,238.05	\$ -	\$ -	\$ 33,722.52	\$ -	\$ 1,978.38	\$ 13,951.10	\$ 1,033.68	\$ 133,177.36
3212	BARRENDERO	20403	SUBDIRECCIÓN DE LIMPIA	BASE	\$ -	\$ -	\$ 62,171.64	\$ -	\$ -	\$ -	\$ -	\$ -	\$ -	\$ 1,899.69	\$ 14,679.42	\$ 50,360.68	\$ -	\$ 33,552.00	\$ -	\$ 1,874.65	\$ 19,405.37	\$ 8,300.40	\$ 175,643.05
3213	BARRENDERO	20403	SUBDIRECCIÓN DE LIMPIA	BASE	\$ -	\$ -	\$ 62,171.64	\$ -	\$ -	\$ -	\$ -	\$ -	\$ -	\$ 1,899.69	\$ 14,679.42	\$ 57,306.98	\$ -	\$ 33,552.00	\$ -	\$ 3,578.93	\$ 9,842.87	\$ 10,076.52	\$ 172,955.01
3214	JEFE DE DEPARTAMENTO A	20805	SUBDIRECCIÓN DE CONTROL DE LA GESTIÓN ADMINISTRATIVA	CONFIANZA	\$ -	\$ 68,652.48	\$ -	\$ -	\$ -	\$ -	\$ -	\$ -	\$ -	\$ 1,907.01	\$ 14,302.60	\$ -	\$ 106,068.72	\$ 15,542.64	\$ -	\$ -	\$ 3,391.22	\$ 22,004.16	\$ 187,860.51
3215	OFICINISTA "B"	10101	PRESIDENCIA MUNICIPAL	CONFIANZA	\$ -	\$ 56,687.76	\$ -	\$ -	\$ -	\$ -	\$ -	\$ -	\$ -	\$ 1,574.66	\$ 11,809.95	\$ -	\$ 35,640.00	\$ 21,037.32	\$ -	\$ -	\$ 3,209.46	\$ -	\$ 129,959.15
3216	AUXILIAR DE TRABAJO SOCIAL	20801	DIRECCIÓN DE ADMINISTRACIÓN	BASE	\$ -	\$ -	\$ 68,078.76	\$ -	\$ -	\$ -	\$ -	\$ -	\$ -	\$ -	\$ 14,183.08	\$ -	\$ -	\$ 33,696.96	\$ -	\$ -	\$ 13,132.98	\$ 1,004.88	\$ 128,086.90
3217	ANALISTA	50201	COMITÉ MUNICIPAL DEL SISTEMA PARA EL DESARROLLO INTEGRAL DE LA FAMILIA	CONFIANZA	\$ -	\$ 73,726.44	\$ -	\$ -	\$ -	\$ -	\$ -	\$ -	\$ -	\$ 2,047.96	\$ 15,359.68	\$ -	\$ 3,300.00	\$ 21,037.32	\$ -	\$ -	\$ 3,966.73	\$ 2,105.52	\$ 117,332.60
3218	POLICIA	20601	DIRECCIÓN DE SEGURIDAD PÚBLICA, VIALIDAD Y PROTECCIÓN CIUDADANA	POLICIA	\$ -	\$ -	\$ -	\$ 89,355.84	\$ -	\$ -	\$ -	\$ -	\$ -	\$ 2,978.53	\$ 18,615.80	\$ -	\$ 13,239.12	\$ 15,054.60	\$ -	\$ -	\$ 890.00	\$ 7,354.56	\$ 132,779.33
3219	POLICIA 3o	20601	DIRECCIÓN DE SEGURIDAD PÚBLICA, VIALIDAD Y PROTECCIÓN CIUDADANA	POLICIA	\$ -	\$ -	\$ -	\$ 109,358.04	\$ -	\$ -	\$ -	\$ -	\$ -	\$ 3,341.50	\$ 22,782.93	\$ -	\$ 16,255.92	\$ 15,054.60	\$ -	\$ -	\$ 890.00	\$ 10,637.52	\$ 157,045.46
3220	SELECCIONADOR DE BASURA	20402	SUBDIRECCIÓN DE IMAGEN URBANA Y CONSERVACIÓN	BASE	\$ -	\$ -	\$ 62,171.64	\$ -	\$ -	\$ -	\$ -	\$ -	\$ -	\$ 1,899.69	\$ 14,679.42	\$ 93,775.06	\$ -	\$ 33,552.00	\$ -	\$ 3,578.93	\$ 10,367.87	\$ 11,897.64	\$ 208,126.97
3221	JEFE DE OFICINA	20304	SUBDIRECCIÓN DE PLANEACIÓN URBANA Y LICENCIAS	CONFIANZA	\$ -	\$ 67,757.04	\$ -	\$ -	\$ -	\$ -	\$ -	\$ -	\$ -	\$ 1,882.14	\$ 14,116.05	\$ -	\$ 2,700.00	\$ 21,037.32	\$ -	\$ -	\$ 3,351.42	\$ 969.84	\$ 109,874.13
3222	BARRENDERO	20403	SUBDIRECCIÓN DE LIMPIA	BASE	\$ -	\$ -	\$ 62,171.64	\$ -	\$ -	\$ -	\$ -	\$ -	\$ -	\$ 1,899.69	\$ 14,679.42	\$ 59,043.56	\$ -	\$ 33,552.00	\$ -	\$ 4,228.75	\$ 10,292.87	\$ 10,076.52	\$ 175,791.40
3223	EMPLEADO DE CUADRILLA MOVIL"A"	20402	SUBDIRECCIÓN DE IMAGEN URBANA Y CONSERVACIÓN	BASE	\$ -	\$ -	\$ 64,481.88	\$ -	\$ -	\$ -	\$ -	\$ -	\$ -	\$ 1,970.28	\$ 15,224.89	\$ 72,039.34	\$ -	\$ 33,702.48	\$ -	\$ 5,397.59	\$ 10,391.14	\$ 2,341.44	\$ 200,866.15
3224	SECRETARIA EJECUTIVA	21001	SECRETARÍA DEL AYUNTAMIENTO	CONFIANZA	\$ -	\$ 56,687.76	\$ -	\$ -	\$ -	\$ -	\$ -	\$ -	\$ -	\$ 4,000.00	\$ 11,809.95	\$ -	\$ 2,340.00	\$ 21,037.32	\$ -	\$ -	\$ 2,859.46	\$ -	\$ 98,734.49
3225	SUBDIRECTOR B	30502	SUBDIRECCIÓN DE COMUNICACIÓN	CONFIANZA	\$ -	\$ 80,119.08	\$ -	\$ -	\$ -	\$ -	\$ -	\$ -	\$ -	\$ 2,225.53	\$ 16,691.48	\$ -	\$ 252,127.92	\$ 15,542.64	\$ -	\$ -	\$ 3,900.85	\$ 56,632.56	\$ 313,974.93
3226	POLICIA	20601	DIRECCIÓN DE SEGURIDAD PÚBLICA, VIALIDAD Y PROTECCIÓN CIUDADANA	POLICIA	\$ -	\$ -	\$ -	\$ 89,355.84	\$ -	\$ -	\$ -	\$ -	\$ -	\$ 2,978.53	\$ 18,615.80	\$ -	\$ 13,239.12	\$ 15,054.60	\$ -	\$ -	\$ 890.00	\$ 7,354.56	\$ 132,779.33
3227	BARRENDERO	20403	SUBDIRECCIÓN DE LIMPIA	BASE	\$ -	\$ -	\$ 62,171.64	\$ -	\$ -	\$ -	\$ -	\$ -	\$ -	\$ 1,899.69	\$ 14,679.42	\$ 95,511.64	\$ -	\$ 33,552.00	\$ -	\$ 3,578.93	\$ 10,217.87	\$ 17,950.08	\$ 203,661.11
3228	JARDINERO	20402	SUBDIRECCIÓN DE IMAGEN URBANA Y CONSERVACIÓN	BASE	\$ -	\$ -	\$ 62,171.64	\$ -	\$ -	\$ -	\$ -	\$ -	\$ -	\$ 1,899.69	\$ 14,679.42	\$ 34,731.50	\$ -	\$ 33,552.00	\$ -	\$ 2,726.79	\$ 19,330.37	\$ 8,833.32	\$ 160,258.09
3229	SECRETARIA EJECUTIVA	50301	INSTITUTO MUNICIPAL DE LA MUJER	CONFIANZA	\$ -	\$ 56,687.76	\$ -	\$ -	\$ -	\$ -	\$ -	\$ -	\$ -	\$ 1,574.66	\$ 11,809.95	\$ -	\$ 2,340.00	\$ 21,037.32	\$ -	\$ -	\$ 2,859.46	\$ -	\$ 96,309.15
3230	BARRENDERO	20403	SUBDIRECCIÓN DE LIMPIA	BASE	\$ -	\$ -	\$ 62,171.64	\$ -	\$ -	\$ -	\$ -	\$ -	\$ -	\$ -	\$ 14,679.42	\$ 60,780.13	\$ -	\$ 33,552.00	\$ -	\$ -	\$ 15,554.87	\$ 10,076.52	\$ 176,661.54
3231	JEFE DE DEPARTAMENTO "B"	20606	SUBDIRECCIÓN DE TRÁNSITO Y MOVILIDAD	TRANSITO	\$ -	\$ -	\$ -	\$ 70,421.76	\$ -	\$ -	\$ -	\$ -	\$ -	\$ 939.39	\$ 14,671.20	\$ -	\$ -	\$ 27,048.72	\$ -	\$ -	\$ 890.00	\$ 1,259.76	\$ 112,711.31
3232	JEFE DE DEPARTAMENTO B	20805	SUBDIRECCIÓN DE CONTROL DE LA GESTIÓN ADMINISTRATIVA	CONFIANZA	\$ -	\$ 68,652.48	\$ -	\$ -	\$ -	\$ -	\$ -	\$ -	\$ -	\$ 1,907.01	\$ 14,302.60	\$ -	\$ 106,068.72	\$ 15,542.64	\$ -	\$ -	\$ 3,391.22	\$ 22,004.16	\$ 187,860.51
3233	SECRETARIA "B"	20802	SUBDIRECCIÓN DE RECURSOS HUMANOS	CONFIANZA	\$ -	\$ 60,465.24	\$ -	\$ -	\$ -	\$ -	\$ -	\$ -	\$ -	\$ 1,679.59	\$ 12,596.93	\$ -	\$ 7,260.00	\$ 21,037.32	\$ -	\$ -	\$ 3,027.34	\$ -	\$ 106,066.42
3234	POLICIA	20601	DIRECCIÓN DE SEGURIDAD PÚBLICA, VIALIDAD Y PROTECCIÓN CIUDADANA	POLICIA	\$ -	\$ -	\$ -	\$ 89,355.84	\$ -	\$ -	\$ -	\$ -	\$ -	\$ 2,978.53	\$ 18,615.80	\$ -	\$ 13,239.12	\$ 15,054.60	\$ -	\$ -	\$ 890.00	\$ 7,354.56	\$ 132,779.33
3235	JEFE DE DEPARTAMENTO A	10101	PRESIDENCIA MUNICIPAL	CONFIANZA	\$ -	\$ 68,652.48	\$ -	\$ -	\$ -	\$ -	\$ -	\$ -	\$ -	\$ 1,907.01	\$ 14,302.60	\$ -	\$ 106,068.72	\$ 15,542.64	\$ -	\$ -	\$ 3,391.22	\$ 22,004.16	\$ 187,860.51
3236	MEDICO	20405	SUBDIRECCIÓN DE CONTROL SANITARIO	CONFIANZA	\$ -	\$ 73,726.44	\$ -	\$ -	\$ -	\$ -	\$ -	\$ -	\$ -	\$ 2,047.96	\$ 15,359.68	\$ -	\$ 3,300.00	\$ 21,037.32	\$ -	\$ -	\$ 3,616.73	\$ 2,105.52	\$ 116,982.60
3237	BARRENDERO	20403	SUBDIRECCIÓN DE LIMPIA	BASE	\$ -	\$ -	\$ 62,171.64	\$ -	\$ -	\$ -	\$ -	\$ -	\$ -	\$ 1,899.69	\$ 14,679.42	\$ 65,989.86	\$ -	\$ 33,552.00	\$ -	\$ 1,874.65	\$ 9,842.87	\$ 9,445.92	\$ 180,564.21

3238	POLICIA	20601	DIRECCIÓN DE SEGURIDAD PÚBLICA, VIALIDAD Y PROTECCIÓN CIUDADANA	POLICIA	\$ -	\$ -	\$ -	\$ 76,823.64	\$ -	\$ -	\$ -	\$ -	\$ -	\$ 2,560.79	\$ 16,004.93	\$ -	\$ 13,239.12	\$ 16,339.56	\$ -	\$ -	\$ 890.00	\$ 2,988.72	\$ 122,869.31
3239	COCINERA	50201	COMITÉ MUNICIPAL DEL SISTEMA PARA EL DESARROLLO INTEGRAL DE LA FAMILIA	BASE	\$ -	\$ -	\$ 68,012.88	\$ -	\$ -	\$ -	\$ -	\$ -	\$ -	\$ 2,078.17	\$ 14,169.35	\$ 49,390.48	\$ -	\$ 33,690.72	\$ -	\$ 3,728.86	\$ 21,437.71	\$ 5,064.00	\$ 187,444.18
3240	BARRENDERO	20403	SUBDIRECCIÓN DE LIMPIA	BASE	\$ -	\$ -	\$ 62,171.64	\$ -	\$ -	\$ -	\$ -	\$ -	\$ -	\$ 1,899.69	\$ 12,952.43	\$ -	\$ -	\$ 33,126.00	\$ -	\$ 1,899.73	\$ 12,175.86	\$ 2.16	\$ 124,223.18
3241	OFICIAL	20606	SUBDIRECCIÓN DE TRÁNSITO Y MOVILIDAD	TRANSITO	\$ -	\$ -	\$ -	\$ 91,574.64	\$ -	\$ -	\$ -	\$ -	\$ -	\$ 1,280.39	\$ 19,078.05	\$ -	\$ 14,002.56	\$ 16,339.56	\$ -	\$ -	\$ 890.00	\$ 7,623.84	\$ 135,541.36
3242	TAQUIMECANOGRAFA	20402	SUBDIRECCIÓN DE IMAGEN URBANA Y CONSERVACIÓN	BASE	\$ -	\$ -	\$ 71,940.00	\$ -	\$ -	\$ -	\$ -	\$ -	\$ -	\$ 1,944.25	\$ 16,985.83	\$ -	\$ -	\$ 33,413.16	\$ -	\$ 2,088.30	\$ 19,988.00	\$ 1,425.12	\$ 144,934.42
3243	TECNICO ARTESANAL	20701	DIRECCIÓN DE CULTURA Y TURISMO	BASE	\$ -	\$ -	\$ 71,939.76	\$ -	\$ -	\$ -	\$ -	\$ -	\$ -	\$ 2,198.16	\$ 14,987.45	\$ -	\$ -	\$ 34,070.28	\$ -	\$ 1,798.53	\$ 22,131.31	\$ 1,425.12	\$ 145,700.37
3244	POLICIA	20601	DIRECCIÓN DE SEGURIDAD PÚBLICA, VIALIDAD Y PROTECCIÓN CIUDADANA	POLICIA	\$ -	\$ -	\$ -	\$ 89,355.84	\$ -	\$ -	\$ -	\$ -	\$ -	\$ 2,978.53	\$ 18,615.80	\$ -	\$ 13,239.12	\$ 15,054.60	\$ -	\$ -	\$ 890.00	\$ 7,354.56	\$ 132,779.33
3245	ANALISTA	30301	CONSEJERÍA JURÍDICA	CONFIANZA	\$ -	\$ 73,726.44	\$ -	\$ -	\$ -	\$ -	\$ -	\$ -	\$ -	\$ 2,047.96	\$ 15,359.68	\$ -	\$ 3,300.00	\$ 21,037.32	\$ -	\$ -	\$ 3,616.73	\$ 2,105.52	\$ 116,982.60
3246	JEFE DE DEPARTAMENTO A	20404	SUBDIRECCIÓN DE MERCADOS	CONFIANZA	\$ -	\$ 68,652.48	\$ -	\$ -	\$ -	\$ -	\$ -	\$ -	\$ -	\$ 1,907.01	\$ 14,302.60	\$ -	\$ 106,068.72	\$ 15,542.64	\$ -	\$ -	\$ 3,391.22	\$ 22,004.16	\$ 187,860.51
3247	AUXILIAR ARCHIVISTA	30301	CONSEJERÍA JURÍDICA	BASE	\$ -	\$ -	\$ 68,342.64	\$ -	\$ -	\$ -	\$ -	\$ -	\$ -	\$ 1,898.41	\$ 14,238.05	\$ -	\$ -	\$ 33,722.52	\$ -	\$ 2,088.30	\$ 21,421.60	\$ 1,033.68	\$ 140,677.84
3248	INTENDENTE	20405	SUBDIRECCIÓN DE CONTROL SANITARIO	BASE	\$ -	\$ -	\$ 64,746.00	\$ -	\$ -	\$ -	\$ -	\$ -	\$ -	\$ 1,978.35	\$ 13,488.75	\$ -	\$ -	\$ 33,374.88	\$ -	\$ 2,877.60	\$ 21,151.95	\$ 642.24	\$ 136,975.29
3249	JEFE DE OFICINA	21001	SECRETARÍA DEL AYUNTAMIENTO	CONFIANZA	\$ -	\$ 67,757.04	\$ -	\$ -	\$ -	\$ -	\$ -	\$ -	\$ -	\$ 1,882.14	\$ 14,116.05	\$ -	\$ 3,000.00	\$ 21,037.32	\$ -	\$ -	\$ 3,351.42	\$ 969.84	\$ 110,174.13
3250	MACHETERO	20401	DIRECCIÓN DE SERVICIOS MUNICIPALES	BASE	\$ -	\$ -	\$ 62,171.64	\$ -	\$ -	\$ -	\$ -	\$ -	\$ -	\$ 1,726.99	\$ 14,679.42	\$ 93,775.06	\$ -	\$ 33,552.00	\$ -	\$ -	\$ 9,842.87	\$ 15,938.88	\$ 199,809.10
3251	POLICIA	20601	DIRECCIÓN DE SEGURIDAD PÚBLICA, VIALIDAD Y PROTECCIÓN CIUDADANA	POLICIA	\$ -	\$ -	\$ -	\$ 89,355.84	\$ -	\$ -	\$ -	\$ -	\$ -	\$ 2,978.53	\$ 18,615.80	\$ -	\$ 13,239.12	\$ 15,054.60	\$ -	\$ -	\$ 890.00	\$ 7,354.56	\$ 132,779.33
3252	MECANOGRAFA	20702	SUBDIRECCIÓN DE CULTURA	BASE	\$ -	\$ -	\$ 68,342.64	\$ -	\$ -	\$ -	\$ -	\$ -	\$ -	\$ 1,978.35	\$ 14,238.05	\$ -	\$ -	\$ 33,722.52	\$ -	\$ 3,881.75	\$ 13,951.10	\$ 1,033.68	\$ 135,080.73
3253	AUXILIAR DE TRABAJO SOCIAL	20801	DIRECCIÓN DE ADMINISTRACIÓN	BASE	\$ -	\$ -	\$ 68,078.76	\$ -	\$ -	\$ -	\$ -	\$ -	\$ -	\$ -	\$ 14,183.08	\$ -	\$ -	\$ 33,696.96	\$ -	\$ -	\$ 18,188.98	\$ 1,019.28	\$ 133,128.50
3254	BARRENDERO	20403	SUBDIRECCIÓN DE LIMPIA	BASE	\$ -	\$ -	\$ 62,171.64	\$ -	\$ -	\$ -	\$ -	\$ -	\$ -	\$ 1,899.69	\$ 14,679.42	\$ 57,306.98	\$ -	\$ 33,552.00	\$ -	\$ 1,874.71	\$ 9,842.87	\$ 10,076.52	\$ 171,250.79
3255	JEFE DE OFICINA	20301	DIRECCIÓN DE DESARROLLO URBANO, OBRAS PÚBLICAS Y MEDIO AMBIENTE	CONFIANZA	\$ -	\$ 67,757.04	\$ -	\$ -	\$ -	\$ -	\$ -	\$ -	\$ -	\$ 1,882.14	\$ 14,116.05	\$ -	\$ 3,000.00	\$ 21,037.32	\$ -	\$ -	\$ 3,701.42	\$ 969.84	\$ 110,524.13
3256	PROMOTOR SOCIAL	20304	SUBDIRECCIÓN DE PLANEACIÓN URBANA Y LICENCIAS	CONFIANZA	\$ -	\$ 68,427.84	\$ -	\$ -	\$ -	\$ -	\$ -	\$ -	\$ -	\$ 1,900.77	\$ 14,255.80	\$ -	\$ 3,120.00	\$ 21,037.32	\$ -	\$ -	\$ 3,381.24	\$ 1,042.80	\$ 111,080.17
3257	JEFE DE DEPARTAMENTO B	20306	SUBDIRECCIÓN DE MEDIO AMBIENTE	CONFIANZA	\$ -	\$ 68,652.48	\$ -	\$ -	\$ -	\$ -	\$ -	\$ -	\$ -	\$ 2,047.96	\$ 14,302.60	\$ -	\$ 106,068.72	\$ 15,542.64	\$ -	\$ -	\$ 3,391.22	\$ 22,004.16	\$ 188,001.46
3258	SELECCIONADOR DE BASURA	20403	SUBDIRECCIÓN DE LIMPIA	BASE	\$ -	\$ -	\$ 62,171.64	\$ -	\$ -	\$ -	\$ -	\$ -	\$ -	\$ 1,899.69	\$ 14,679.42	\$ 36,468.08	\$ -	\$ 33,552.00	\$ -	\$ -	\$ 9,842.87	\$ 4,989.36	\$ 153,624.34
3259	MECANOGRAFA	10301	RÉGIDURÍAS	BASE	\$ -	\$ -	\$ 68,342.64	\$ -	\$ -	\$ -	\$ -	\$ -	\$ -	\$ 1,978.35	\$ 14,238.05	\$ -	\$ -	\$ 33,722.52	\$ -	\$ 1,978.38	\$ 21,761.60	\$ 1,033.68	\$ 140,987.86
3260	POLICIA	20601	DIRECCIÓN DE SEGURIDAD PÚBLICA, VIALIDAD Y PROTECCIÓN CIUDADANA	POLICIA	\$ -	\$ -	\$ -	\$ 76,823.64	\$ -	\$ -	\$ -	\$ -	\$ -	\$ 2,560.79	\$ 16,004.93	\$ -	\$ 13,239.12	\$ 16,339.56	\$ -	\$ -	\$ 890.00	\$ 2,988.72	\$ 122,869.31
3261	POLICIA	20601	DIRECCIÓN DE SEGURIDAD PÚBLICA, VIALIDAD Y PROTECCIÓN CIUDADANA	POLICIA	\$ -	\$ -	\$ -	\$ 76,823.64	\$ -	\$ -	\$ -	\$ -	\$ -	\$ 2,560.79	\$ 16,004.93	\$ -	\$ 13,239.12	\$ 16,339.56	\$ -	\$ -	\$ 890.00	\$ 2,988.72	\$ 122,869.31
3262	JARDINERO	20402	SUBDIRECCIÓN DE IMAGEN URBANA Y CONSERVACIÓN	BASE	\$ -	\$ -	\$ 62,171.64	\$ -	\$ -	\$ -	\$ -	\$ -	\$ -	\$ 1,726.99	\$ 14,679.42	\$ 31,258.35	\$ -	\$ 33,552.00	\$ -	\$ 1,874.71	\$ 10,142.87	\$ 8,833.32	\$ 146,572.66
3263	AFANADORA	50201	COMITÉ MUNICIPAL DEL SISTEMA PARA EL DESARROLLO INTEGRAL DE LA FAMILIA	BASE	\$ -	\$ -	\$ 62,171.64	\$ -	\$ -	\$ -	\$ -	\$ -	\$ -	\$ 1,899.69	\$ 14,679.42	\$ -	\$ -	\$ 33,552.00	\$ -	\$ 3,578.93	\$ 19,330.37	\$ 8,833.32	\$ 126,378.73
3264	POLICIA	20601	DIRECCIÓN DE SEGURIDAD PÚBLICA, VIALIDAD Y PROTECCIÓN CIUDADANA	POLICIA	\$ -	\$ -	\$ -	\$ 89,355.84	\$ -	\$ -	\$ -	\$ -	\$ -	\$ 2,978.53	\$ 18,615.80	\$ -	\$ 13,239.12	\$ 15,054.60	\$ -	\$ -	\$ 890.00	\$ 7,354.56	\$ 132,779.33
3265	POLICIA	20601	DIRECCIÓN DE SEGURIDAD PÚBLICA, VIALIDAD Y PROTECCIÓN CIUDADANA	POLICIA	\$ -	\$ -	\$ -	\$ 89,355.84	\$ -	\$ -	\$ -	\$ -	\$ -	\$ 2,978.53	\$ 18,615.80	\$ -	\$ 13,239.12	\$ 15,054.60	\$ -	\$ -	\$ 890.00	\$ 7,354.56	\$ 132,779.33
3266	POLICIA	20601	DIRECCIÓN DE SEGURIDAD PÚBLICA, VIALIDAD Y PROTECCIÓN CIUDADANA	POLICIA	\$ -	\$ -	\$ -	\$ 89,355.84	\$ -	\$ -	\$ -	\$ -	\$ -	\$ 2,978.53	\$ 18,615.80	\$ -	\$ 13,239.12	\$ 15,054.60	\$ -	\$ -	\$ 890.00	\$ 7,354.56	\$ 132,779.33
3267	POLICIA	20601	DIRECCIÓN DE SEGURIDAD PÚBLICA, VIALIDAD Y PROTECCIÓN CIUDADANA	POLICIA	\$ -	\$ -	\$ -	\$ 89,355.84	\$ -	\$ -	\$ -	\$ -	\$ -	\$ 2,978.53	\$ 18,615.80	\$ -	\$ 13,239.12	\$ 15,054.60	\$ -	\$ -	\$ 890.00	\$ 7,354.56	\$ 132,779.33
3268	POLICIA	20601	DIRECCIÓN DE SEGURIDAD PÚBLICA, VIALIDAD Y PROTECCIÓN CIUDADANA	POLICIA	\$ -	\$ -	\$ -	\$ 89,355.84	\$ -	\$ -	\$ -	\$ -	\$ -	\$ 2,978.53	\$ 18,615.80	\$ -	\$ 13,239.12	\$ 15,054.60	\$ -	\$ -	\$ 890.00	\$ 7,354.56	\$ 132,779.33
3269	COORDINADOR	20601	DIRECCIÓN DE SEGURIDAD PÚBLICA, VIALIDAD Y PROTECCIÓN CIUDADANA	POLICIA	\$ -	\$ -	\$ -	\$ 85,832.16	\$ -	\$ -	\$ -	\$ -	\$ -	\$ 2,861.07	\$ 17,881.70	\$ -	\$ 2,365.68	\$ 27,048.72	\$ -	\$ -	\$ 890.00	\$ 3,847.20	\$ 133,032.13
3270	JARDINERO	20402	SUBDIRECCIÓN DE IMAGEN URBANA Y CONSERVACIÓN	BASE	\$ -	\$ -	\$ 62,171.64	\$ -	\$ -	\$ -	\$ -	\$ -	\$ -	\$ 1,899.69	\$ 14,679.42	\$ -	\$ -	\$ 33,552.00	\$ -	\$ 1,874.65	\$ 19,255.37	\$ -	\$ 133,432.77
3271	POLICIA	20601	DIRECCIÓN DE SEGURIDAD PÚBLICA, VIALIDAD Y PROTECCIÓN CIUDADANA	POLICIA	\$ -	\$ -	\$ -	\$ 89,355.84	\$ -	\$ -	\$ -	\$ -	\$ -	\$ 2,978.53	\$ 18,615.80	\$ -	\$ 13,239.12	\$ 15,054.60	\$ -	\$ -	\$ 890.00	\$ 7,354.56	\$ 132,779.33
3272	JEFE DE OFICINA	20201	TESORERÍA MUNICIPAL	CONFIANZA	\$ -	\$ 67,757.04	\$ -	\$ -	\$ -	\$ -	\$ -	\$ -	\$ -	\$ 1,882.14	\$ 14,116.05	\$ -	\$ 2,700.00	\$ 21,037.32	\$ -	\$ -	\$ 3,701.42	\$ 484.92	\$ 110,709.05
3273	AFANADORA	20502	SUBDIRECCIÓN DE EDUCACIÓN CIENCIA Y TECNOLOGÍA	BASE	\$ -	\$ -	\$ 62,237.76	\$ -	\$ -	\$ -	\$ -	\$ -	\$ -	\$ -	\$ 12,966.20	\$ -	\$ -	\$ 33,132.24	\$ -	\$ -	\$ 17,553.66	\$ 9.36	\$ 125,880.50
3274	AGENTE	20606	SUBDIRECCIÓN DE TRÁNSITO Y MOVILIDAD	TRANSITO	\$ -	\$ -	\$ -	\$ 76,823.64	\$ -	\$ -	\$ -	\$ -	\$ -	\$ 1,280.39	\$ 16,004.93	\$ -	\$ 10,873.20	\$ 16,339.56	\$ -	\$ -	\$ 890.00	\$ 2,988.72	\$ 119,223.00
3275	POLICIA	20601	DIRECCIÓN DE SEGURIDAD PÚBLICA, VIALIDAD Y PROTECCIÓN CIUDADANA	POLICIA	\$ -	\$ -	\$ -	\$ 89,355.84	\$ -	\$ -	\$ -	\$ -	\$ -	\$ 2,978.53	\$ 18,615.80	\$ -	\$ 13,239.12	\$ 15,054.60	\$ -	\$ -	\$ 890.00	\$ 7,354.56	\$ 132,779.33
3276	ASESOR	20306	SUBDIRECCIÓN DE MEDIO AMBIENTE	CONFIANZA	\$ -	\$ 73,726.44	\$ -	\$ -	\$ -	\$ -	\$ -	\$ -	\$ -	\$ 2,047.96	\$ 15,359.68	\$ -	\$ 3,300.00	\$ 21,037.32	\$ -	\$ -	\$ 3,616.73	\$ 2,105.52	\$ 116,982.60
3277	BARRENDERO	20403	SUBDIRECCIÓN DE LIMPIA	BASE	\$ -	\$ -	\$ 62,171.64	\$ -	\$ -	\$ -	\$ -	\$ -	\$ -	\$ 1,726.99	\$ 14,679.42	\$ 33,444.16	\$ -	\$ 33,552.00	\$ -	\$ 1,899.73	\$ 10,217.87	\$ 5,797.80	\$ 151,894.00

3278	EMPL. DE CUADRILLA DE JARDINES	20402	SUBDIRECCIÓN DE IMAGEN URBANA Y CONSERVACIÓN	BASE	\$ -	\$ -	\$ 64,481.88	\$ -	\$ -	\$ -	\$ -	\$ -	\$ -	\$ 1,791.16	\$ 15,224.89	\$ 81,044.25	\$ -	\$ 33,702.48	\$ -	\$ 1,944.32	\$ 19,428.64	\$ 11,733.24	\$ 205,884.39
3279	ASEADOR	20201	TESORERÍA MUNICIPAL	BASE	\$ -	\$ -	\$ 63,062.76	\$ -	\$ -	\$ -	\$ -	\$ -	\$ -	\$ 1,751.74	\$ 14,889.82	\$ -	\$ -	\$ 33,610.08	\$ -	\$ 1,926.95	\$ 19,397.21	\$ 99.12	\$ 134,539.44
3280	BARRENDERO	20403	SUBDIRECCIÓN DE LIMPIA	BASE	\$ -	\$ -	\$ 62,171.64	\$ -	\$ -	\$ -	\$ -	\$ -	\$ -	\$ -	\$ 14,679.42	\$ 57,306.98	\$ -	\$ 33,552.00	\$ -	\$ -	\$ 15,554.87	\$ 10,076.52	\$ 173,188.39
3281	ASEADOR	20404	SUBDIRECCIÓN DE MERCADOS	BASE	\$ -	\$ -	\$ 63,062.76	\$ -	\$ -	\$ -	\$ -	\$ -	\$ -	\$ 1,726.99	\$ 14,889.82	\$ -	\$ -	\$ 33,610.08	\$ -	\$ 1,022.57	\$ 19,397.21	\$ 4.80	\$ 133,704.62
3282	POLICIA	20601	DIRECCIÓN DE SEGURIDAD PÚBLICA, VIALIDAD Y PROTECCIÓN CIUDADANA	POLICIA	\$ -	\$ -	\$ -	\$ 89,355.84	\$ -	\$ -	\$ -	\$ -	\$ -	\$ 2,730.32	\$ 18,615.80	\$ -	\$ 13,239.12	\$ 15,054.60	\$ -	\$ -	\$ 890.00	\$ 7,354.56	\$ 132,531.12
3283	POLICIA	20601	DIRECCIÓN DE SEGURIDAD PÚBLICA, VIALIDAD Y PROTECCIÓN CIUDADANA	POLICIA	\$ -	\$ -	\$ -	\$ 76,823.64	\$ -	\$ -	\$ -	\$ -	\$ -	\$ 2,347.39	\$ 16,004.93	\$ -	\$ 13,239.12	\$ 16,339.56	\$ -	\$ -	\$ 890.00	\$ 2,988.72	\$ 122,655.91
3284	ASESOR	10101	PRESIDENCIA MUNICIPAL	CONFIANZA	\$ -	\$ 73,726.44	\$ -	\$ -	\$ -	\$ -	\$ -	\$ -	\$ -	\$ 2,047.96	\$ 15,359.68	\$ -	\$ 3,300.00	\$ 21,037.32	\$ -	\$ -	\$ 3,616.73	\$ 2,105.52	\$ 116,982.60
3285	SUPERVISOR	10101	PRESIDENCIA MUNICIPAL	CONFIANZA	\$ -	\$ 58,889.28	\$ -	\$ -	\$ -	\$ -	\$ -	\$ -	\$ -	\$ 1,635.81	\$ 12,268.60	\$ -	\$ 2,580.00	\$ 21,037.32	\$ -	\$ -	\$ 3,307.30	\$ -	\$ 99,718.31
3286	ANALISTA	20310	SUBDIRECCIÓN DE CONSTRUCCIÓN DE OBRA PÚBLICA	CONFIANZA	\$ -	\$ 73,726.44	\$ -	\$ -	\$ -	\$ -	\$ -	\$ -	\$ -	\$ 2,047.96	\$ 15,359.68	\$ -	\$ 3,300.00	\$ 21,037.32	\$ -	\$ -	\$ 3,616.73	\$ 2,105.52	\$ 116,982.60
3287	OFICINISTA "E"	10101	PRESIDENCIA MUNICIPAL	CONFIANZA	\$ -	\$ 42,692.76	\$ -	\$ -	\$ -	\$ -	\$ -	\$ -	\$ -	\$ 1,185.91	\$ 8,894.33	\$ -	\$ 1,860.00	\$ 21,037.32	\$ -	\$ -	\$ 2,587.46	\$ -	\$ 78,257.77
3288	SELECCIONADOR DE BASURA	20403	SUBDIRECCIÓN DE LIMPIA	BASE	\$ -	\$ -	\$ 62,171.64	\$ -	\$ -	\$ -	\$ -	\$ -	\$ -	\$ 1,726.99	\$ 14,679.42	\$ 57,306.98	\$ -	\$ 33,552.00	\$ -	\$ 1,874.71	\$ 18,880.37	\$ 10,076.52	\$ 180,115.59
3289	EDUCADORA	20405	SUBDIRECCIÓN DE CONTROL SANITARIO	BASE	\$ -	\$ -	\$ 71,940.00	\$ -	\$ -	\$ -	\$ -	\$ -	\$ -	\$ 1,898.41	\$ 16,985.83	\$ -	\$ -	\$ 33,413.16	\$ -	\$ 2,088.30	\$ 16,435.50	\$ 1,425.12	\$ 141,336.08
3290	INTENDENTE	60111	AGENCIA DE GUADALUPE VICTORIA	BASE	\$ -	\$ -	\$ 64,746.00	\$ -	\$ -	\$ -	\$ -	\$ -	\$ -	\$ -	\$ 13,488.75	\$ -	\$ -	\$ 33,374.88	\$ -	\$ -	\$ 17,771.45	\$ 642.24	\$ 128,738.84
3291	OFICIAL UNIVERSAL DE OFICINA	50201	COMITÉ MUNICIPAL DEL SISTEMA PARA EL DESARROLLO INTEGRAL DE LA FAMILIA	CONFIANZA	\$ -	\$ 58,970.16	\$ -	\$ -	\$ -	\$ -	\$ -	\$ -	\$ -	\$ 1,638.06	\$ 12,285.45	\$ -	\$ 12,000.00	\$ 21,037.32	\$ -	\$ -	\$ 3,310.90	\$ -	\$ 109,241.89
3292	POLICIA	20601	DIRECCIÓN DE SEGURIDAD PÚBLICA, VIALIDAD Y PROTECCIÓN CIUDADANA	POLICIA	\$ -	\$ -	\$ -	\$ 76,823.64	\$ -	\$ -	\$ -	\$ -	\$ -	\$ 2,347.39	\$ 16,004.93	\$ -	\$ 13,239.12	\$ 16,339.56	\$ -	\$ -	\$ 890.00	\$ 2,988.72	\$ 122,655.91
3293	JEFE DE OFICINA	20304	SUBDIRECCIÓN DE PLANEACIÓN URBANA Y LICENCIAS	CONFIANZA	\$ -	\$ 67,757.04	\$ -	\$ -	\$ -	\$ -	\$ -	\$ -	\$ -	\$ 1,882.14	\$ 14,116.05	\$ -	\$ 3,000.00	\$ 21,037.32	\$ -	\$ -	\$ 3,351.42	\$ 969.84	\$ 110,174.13
3294	JEFE DE DEPARTAMENTO A	20203	SUBDIRECCIÓN DE INGRESOS	CONFIANZA	\$ -	\$ 68,652.48	\$ -	\$ -	\$ -	\$ -	\$ -	\$ -	\$ -	\$ 1,635.81	\$ 14,302.60	\$ -	\$ 106,068.72	\$ 15,542.64	\$ -	\$ -	\$ 3,391.22	\$ 22,004.16	\$ 187,589.31
3295	ASESOR " B "	30301	CONSEJERÍA JURÍDICA	CONFIANZA	\$ -	\$ 70,682.52	\$ -	\$ -	\$ -	\$ -	\$ -	\$ -	\$ -	\$ 1,963.40	\$ 14,725.53	\$ -	\$ 3,240.00	\$ 21,037.32	\$ -	\$ -	\$ 3,481.45	\$ 1,288.32	\$ 113,841.89
3296	SECRETARIA "B"	10301	RÉGIDURÍAS	CONFIANZA	\$ -	\$ 60,465.24	\$ -	\$ -	\$ -	\$ -	\$ -	\$ -	\$ -	\$ 1,679.59	\$ 12,596.93	\$ -	\$ 2,700.00	\$ 21,037.32	\$ -	\$ -	\$ 3,027.34	\$ -	\$ 101,506.42
3297	INTENDENTE	50301	INSTITUTO MUNICIPAL DE LA MUJER	BASE	\$ -	\$ -	\$ 64,746.00	\$ -	\$ -	\$ -	\$ -	\$ -	\$ -	\$ -	\$ 13,488.75	\$ -	\$ -	\$ 33,374.88	\$ -	\$ -	\$ 17,811.45	\$ 642.24	\$ 128,778.84
3298	PANTEONERO SEPULTURERO	20404	SUBDIRECCIÓN DE MERCADOS	BASE	\$ -	\$ -	\$ 64,713.24	\$ -	\$ -	\$ -	\$ -	\$ -	\$ -	\$ -	\$ 13,481.93	\$ -	\$ -	\$ 33,371.64	\$ -	\$ -	\$ 8,391.08	\$ 750.84	\$ 119,207.05
3299	POLICIA	20601	DIRECCIÓN DE SEGURIDAD PÚBLICA, VIALIDAD Y PROTECCIÓN CIUDADANA	POLICIA	\$ -	\$ -	\$ -	\$ 76,823.64	\$ -	\$ -	\$ -	\$ -	\$ -	\$ 2,347.39	\$ 16,004.93	\$ -	\$ 13,239.12	\$ 16,339.56	\$ -	\$ -	\$ 890.00	\$ 2,988.72	\$ 122,655.91
3300	PROMOTOR SOCIAL	20501	DIRECCIÓN DE DESARROLLO HUMANO	CONFIANZA	\$ -	\$ 68,427.84	\$ -	\$ -	\$ -	\$ -	\$ -	\$ -	\$ -	\$ 1,900.77	\$ 14,255.80	\$ -	\$ 3,120.00	\$ 21,037.32	\$ -	\$ -	\$ 3,381.24	\$ 1,042.80	\$ 111,080.17
3301	POLICIA	20601	DIRECCIÓN DE SEGURIDAD PÚBLICA, VIALIDAD Y PROTECCIÓN CIUDADANA	POLICIA	\$ -	\$ -	\$ -	\$ 89,355.84	\$ -	\$ -	\$ -	\$ -	\$ -	\$ 2,730.32	\$ 18,615.80	\$ -	\$ 13,239.12	\$ 15,054.60	\$ -	\$ -	\$ 890.00	\$ 7,354.56	\$ 132,531.12
3302	AGENTE	20606	SUBDIRECCIÓN DE TRÁNSITO Y MOVILIDAD	TRANSITO	\$ -	\$ -	\$ -	\$ 76,823.64	\$ -	\$ -	\$ -	\$ -	\$ -	\$ 1,280.39	\$ 16,004.93	\$ -	\$ 10,873.20	\$ 16,339.56	\$ 6,117.48	\$ -	\$ 890.00	\$ 2,988.72	\$ 125,340.48
3303	OFICINISTA "D"	20601	DIRECCIÓN DE SEGURIDAD PÚBLICA, VIALIDAD Y PROTECCIÓN CIUDADANA	POLICIA	\$ -	\$ -	\$ -	\$ 43,097.88	\$ -	\$ -	\$ -	\$ -	\$ -	\$ 1,316.88	\$ 8,978.73	\$ -	\$ 2,365.68	\$ 27,048.72	\$ 7,719.00	\$ -	\$ 890.00	\$ -	\$ 91,416.88
3304	MACHETERO	20403	SUBDIRECCIÓN DE LIMPIA	BASE	\$ -	\$ -	\$ 62,171.64	\$ -	\$ -	\$ -	\$ -	\$ -	\$ -	\$ 1,726.99	\$ 14,679.42	\$ -	\$ -	\$ 33,552.00	\$ -	\$ -	\$ 9,842.87	\$ 5,390.64	\$ 116,582.28
3305	POLICIA	20601	DIRECCIÓN DE SEGURIDAD PÚBLICA, VIALIDAD Y PROTECCIÓN CIUDADANA	POLICIA	\$ -	\$ -	\$ -	\$ 89,355.84	\$ -	\$ -	\$ -	\$ -	\$ -	\$ 2,730.32	\$ 18,615.80	\$ -	\$ 13,239.12	\$ 15,054.60	\$ -	\$ -	\$ 890.00	\$ 7,354.56	\$ 132,531.12
3306	POLICIA	20601	DIRECCIÓN DE SEGURIDAD PÚBLICA, VIALIDAD Y PROTECCIÓN CIUDADANA	POLICIA	\$ -	\$ -	\$ -	\$ 76,823.64	\$ -	\$ -	\$ -	\$ -	\$ -	\$ 2,347.39	\$ 16,004.93	\$ -	\$ 13,239.12	\$ 16,339.56	\$ -	\$ -	\$ 890.00	\$ 2,988.72	\$ 122,655.91
3307	POLICIA	20601	DIRECCIÓN DE SEGURIDAD PÚBLICA, VIALIDAD Y PROTECCIÓN CIUDADANA	POLICIA	\$ -	\$ -	\$ -	\$ 89,355.84	\$ -	\$ -	\$ -	\$ -	\$ -	\$ 2,730.32	\$ 18,615.80	\$ -	\$ 13,239.12	\$ 15,054.60	\$ -	\$ -	\$ 890.00	\$ 7,354.56	\$ 132,531.12
3308	POLICIA	20601	DIRECCIÓN DE SEGURIDAD PÚBLICA, VIALIDAD Y PROTECCIÓN CIUDADANA	POLICIA	\$ -	\$ -	\$ -	\$ 89,355.84	\$ -	\$ -	\$ -	\$ -	\$ -	\$ 2,730.32	\$ 18,615.80	\$ -	\$ 13,239.12	\$ 15,054.60	\$ -	\$ -	\$ 890.00	\$ 7,354.56	\$ 132,531.12
3309	SECRETARIA "C"	20306	SUBDIRECCIÓN DE MEDIO AMBIENTE	CONFIANZA	\$ -	\$ 62,231.76	\$ -	\$ -	\$ -	\$ -	\$ -	\$ -	\$ -	\$ 1,728.66	\$ 12,964.95	\$ -	\$ 2,760.00	\$ 21,037.32	\$ -	\$ -	\$ 3,105.86	\$ 8.88	\$ 103,819.67
3310	INTENDENTE	50201	COMITÉ MUNICIPAL DEL SISTEMA PARA EL DESARROLLO INTEGRAL DE LA FAMILIA	BASE	\$ -	\$ -	\$ 64,746.00	\$ -	\$ -	\$ -	\$ -	\$ -	\$ -	\$ -	\$ 13,488.75	\$ -	\$ -	\$ 33,374.88	\$ -	\$ -	\$ 8,394.45	\$ 642.24	\$ 119,361.84
3311	JEFE DE DEPARTAMENTO A	50201	COMITÉ MUNICIPAL DEL SISTEMA PARA EL DESARROLLO INTEGRAL DE LA FAMILIA	CONFIANZA	\$ -	\$ 68,652.48	\$ -	\$ -	\$ -	\$ -	\$ -	\$ -	\$ -	\$ 1,907.01	\$ 14,302.60	\$ -	\$ 106,068.72	\$ 15,542.64	\$ 6,117.48	\$ -	\$ 3,391.22	\$ 22,004.16	\$ 193,977.99
3312	MECANOGRAFA	20801	DIRECCIÓN DE ADMINISTRACIÓN	BASE	\$ -	\$ -	\$ 68,342.64	\$ -	\$ -	\$ -	\$ -	\$ -	\$ -	\$ 1,798.50	\$ 14,238.05	\$ -	\$ -	\$ 33,722.52	\$ 7,719.00	\$ -	\$ 21,421.60	\$ 1,033.68	\$ 146,208.63
3313	MEDICO	20501	DIRECCIÓN DE DESARROLLO HUMANO	CONFIANZA	\$ -	\$ 73,726.44	\$ -	\$ -	\$ -	\$ -	\$ -	\$ -	\$ -	\$ 2,047.96	\$ 15,359.68	\$ -	\$ 3,300.00	\$ 21,037.32	\$ 7,719.00	\$ -	\$ 3,616.73	\$ 2,105.52	\$ 124,701.60
3314	POLICIA	20601	DIRECCIÓN DE SEGURIDAD PÚBLICA, VIALIDAD Y PROTECCIÓN CIUDADANA	POLICIA	\$ -	\$ -	\$ -	\$ 76,823.64	\$ -	\$ -	\$ -	\$ -	\$ -	\$ 2,347.39	\$ 16,004.93	\$ -	\$ 13,239.12	\$ 16,339.56	\$ 6,117.48	\$ -	\$ 890.00	\$ 2,988.72	\$ 128,773.39
3315	AUDITOR	70101	DIRECCIÓN DE CONTRALORÍA	CONFIANZA	\$ -	\$ 73,726.44	\$ -	\$ -	\$ -	\$ -	\$ -	\$ -	\$ -	\$ 2,047.96	\$ 15,359.68	\$ -	\$ 3,300.00	\$ 21,037.32	\$ 7,719.00	\$ -	\$ 3,616.73	\$ 2,105.52	\$ 124,701.60
3316	BARRENDERO	20403	SUBDIRECCIÓN DE LIMPIA	BASE	\$ -	\$ -	\$ 62,171.64	\$ -	\$ -	\$ -	\$ -	\$ -	\$ -	\$ 1,726.99	\$ 14,679.42	\$ 57,306.98	\$ -	\$ 33,552.00	\$ 7,719.00	\$ -	\$ 9,842.87	\$ 10,076.52	\$ 176,922.38
3317	JARDINERO	20402	SUBDIRECCIÓN DE IMAGEN URBANA Y CONSERVACIÓN	BASE	\$ -	\$ -	\$ 62,171.64	\$ -	\$ -	\$ -	\$ -	\$ -	\$ -	\$ -	\$ 14,679.42	\$ 31,258.35	\$ -	\$ 33,552.00	\$ -	\$ -	\$ 15,854.87	\$ -	\$ 157,516.28

3318	MACHETERO	20401	DIRECCIÓN DE SERVICIOS MUNICIPALES	BASE	\$ -	\$ -	\$ 62,171.64	\$ -	\$ -	\$ -	\$ -	\$ -	\$ -	\$ -	\$ 1,726.99	\$ 14,679.42	\$ 59,043.56	\$ -	\$ 33,552.00	\$ -	\$ -	\$ 16,124.87	\$ 10,076.52	\$ 177,221.95
3319	POLICIA	20601	DIRECCIÓN DE SEGURIDAD PÚBLICA, VIALIDAD Y PROTECCIÓN CIUDADANA	POLICIA	\$ -	\$ -	\$ -	\$ 89,355.84	\$ -	\$ -	\$ -	\$ -	\$ -	\$ -	\$ 2,730.32	\$ 18,615.80	\$ -	\$ 13,239.12	\$ 15,054.60	\$ 6,117.48	\$ -	\$ 890.00	\$ 7,354.56	\$ 138,648.60
3320	JARDINERO	20402	SUBDIRECCIÓN DE IMAGEN URBANA Y CONSERVACIÓN	BASE	\$ -	\$ -	\$ 62,171.64	\$ -	\$ -	\$ -	\$ -	\$ -	\$ -	\$ -	\$ 1,726.99	\$ 14,679.42	\$ 71,199.58	\$ -	\$ 33,552.00	\$ 6,117.48	\$ -	\$ 10,292.87	\$ -	\$ 199,739.98
3321	JARDINERO	20402	SUBDIRECCIÓN DE IMAGEN URBANA Y CONSERVACIÓN	BASE	\$ -	\$ -	\$ 64,713.24	\$ -	\$ -	\$ -	\$ -	\$ -	\$ -	\$ -	\$ -	\$ 13,481.93	\$ -	\$ -	\$ 33,371.64	\$ -	\$ -	\$ 8,391.08	\$ 506.40	\$ 119,451.49
3322	SECRETARIA DE JUEZ "B"	20601	DIRECCIÓN DE SEGURIDAD PÚBLICA, VIALIDAD Y PROTECCIÓN CIUDADANA	POLICIA	\$ -	\$ -	\$ -	\$ 56,363.28	\$ -	\$ -	\$ -	\$ -	\$ -	\$ -	\$ 1,722.21	\$ 11,742.35	\$ -	\$ 2,365.68	\$ 27,048.72	\$ -	\$ -	\$ 890.00	\$ -	\$ 100,132.24
3323	POLICIA 3o	20601	DIRECCIÓN DE SEGURIDAD PÚBLICA, VIALIDAD Y PROTECCIÓN CIUDADANA	POLICIA	\$ -	\$ -	\$ -	\$ 109,358.04	\$ -	\$ -	\$ -	\$ -	\$ -	\$ -	\$ 3,341.50	\$ 22,782.93	\$ -	\$ 16,255.92	\$ 15,054.60	\$ -	\$ -	\$ 890.00	\$ 10,637.52	\$ 157,045.46
3324	MACHETERO	20401	DIRECCIÓN DE SERVICIOS MUNICIPALES	BASE	\$ -	\$ -	\$ 62,171.64	\$ -	\$ -	\$ -	\$ -	\$ -	\$ -	\$ -	\$ 1,726.99	\$ 14,679.42	\$ -	\$ -	\$ 33,552.00	\$ -	\$ -	\$ 16,049.87	\$ -	\$ 128,179.92
3325	INSPECTOR (UNID.INSPECCION)	20101	DIRECCIÓN DE GOBIERNO	CONFIANZA	\$ -	\$ 58,889.28	\$ -	\$ -	\$ -	\$ -	\$ -	\$ -	\$ -	\$ -	\$ -	\$ 12,268.60	\$ -	\$ 2,580.00	\$ 21,037.32	\$ 7,719.00	\$ -	\$ 2,957.30	\$ -	\$ 105,451.50
3326	JUEZ "B"	20601	DIRECCIÓN DE SEGURIDAD PÚBLICA, VIALIDAD Y PROTECCIÓN CIUDADANA	POLICIA	\$ -	\$ -	\$ -	\$ 70,421.76	\$ -	\$ -	\$ -	\$ -	\$ -	\$ -	\$ 2,151.78	\$ 14,671.20	\$ -	\$ 2,365.68	\$ 27,048.72	\$ -	\$ -	\$ 890.00	\$ 1,259.76	\$ 116,289.38
3327	ANALISTA "B"	20606	SUBDIRECCIÓN DE TRÁNSITO Y MOVILIDAD	TRANSITO	\$ -	\$ -	\$ -	\$ 58,706.88	\$ -	\$ -	\$ -	\$ -	\$ -	\$ -	\$ 978.45	\$ 12,230.60	\$ -	\$ -	\$ 27,048.72	\$ 6,117.48	\$ -	\$ 890.00	\$ -	\$ 105,972.13
3328	MEDICO "B"	20601	DIRECCIÓN DE SEGURIDAD PÚBLICA, VIALIDAD Y PROTECCIÓN CIUDADANA	POLICIA	\$ -	\$ -	\$ -	\$ 58,706.88	\$ -	\$ -	\$ -	\$ -	\$ -	\$ -	\$ 1,793.82	\$ 12,230.60	\$ -	\$ 2,365.68	\$ 27,048.72	\$ -	\$ -	\$ 890.00	\$ -	\$ 103,035.70
3329	AFANADORA	20405	SUBDIRECCIÓN DE CONTROL SANITARIO	BASE	\$ -	\$ -	\$ 62,237.76	\$ -	\$ -	\$ -	\$ -	\$ -	\$ -	\$ -	\$ -	\$ 12,966.20	\$ -	\$ -	\$ 33,132.24	\$ -	\$ -	\$ 8,136.66	\$ 9.36	\$ 116,463.50
3330	INTENDENTE	30501	DIRECCIÓN DE COMUNICACIÓN SOCIAL Y RELACIONES PÚBLICAS	BASE	\$ -	\$ -	\$ 64,746.00	\$ -	\$ -	\$ -	\$ -	\$ -	\$ -	\$ -	\$ -	\$ 13,488.75	\$ -	\$ -	\$ 33,374.88	\$ 7,719.00	\$ -	\$ 8,394.45	\$ 642.24	\$ 127,080.84
3331	POLICIA	20601	DIRECCIÓN DE SEGURIDAD PÚBLICA, VIALIDAD Y PROTECCIÓN CIUDADANA	POLICIA	\$ -	\$ -	\$ -	\$ 89,355.84	\$ -	\$ -	\$ -	\$ -	\$ -	\$ -	\$ 2,730.32	\$ 18,615.80	\$ -	\$ 13,239.12	\$ 15,054.60	\$ 7,719.00	\$ -	\$ 890.00	\$ 7,354.56	\$ 140,250.12
3332	POLICIA	20601	DIRECCIÓN DE SEGURIDAD PÚBLICA, VIALIDAD Y PROTECCIÓN CIUDADANA	POLICIA	\$ -	\$ -	\$ -	\$ 76,823.64	\$ -	\$ -	\$ -	\$ -	\$ -	\$ -	\$ 2,347.39	\$ 16,004.93	\$ -	\$ 13,239.12	\$ 16,339.56	\$ -	\$ -	\$ 890.00	\$ 2,988.72	\$ 122,655.91
3333	JEFE DE DEPARTAMENTO "B"	20606	SUBDIRECCIÓN DE TRÁNSITO Y MOVILIDAD	TRANSITO	\$ -	\$ -	\$ -	\$ 70,421.76	\$ -	\$ -	\$ -	\$ -	\$ -	\$ -	\$ 1,173.70	\$ 14,671.20	\$ -	\$ -	\$ 27,048.72	\$ -	\$ -	\$ 890.00	\$ 1,259.76	\$ 112,945.62
3334	COORDINADOR	70101	DIRECCIÓN DE CONTRALORIA	CONFIANZA	\$ -	\$ 70,682.52	\$ -	\$ -	\$ -	\$ -	\$ -	\$ -	\$ -	\$ -	\$ -	\$ 14,725.53	\$ -	\$ 3,240.00	\$ 21,037.32	\$ 7,719.00	\$ -	\$ 3,481.45	\$ 1,288.32	\$ 119,597.49
3335	JEFE DE OFICINA	20401	DIRECCIÓN DE SERVICIOS MUNICIPALES	CONFIANZA	\$ -	\$ 67,757.04	\$ -	\$ -	\$ -	\$ -	\$ -	\$ -	\$ -	\$ -	\$ -	\$ 14,116.05	\$ -	\$ 3,000.00	\$ 21,037.32	\$ -	\$ -	\$ 3,351.42	\$ 969.84	\$ 108,291.99
3336	OFICINISTA "E"	20802	SUBDIRECCIÓN DE RECURSOS HUMANOS	CONFIANZA	\$ -	\$ 42,692.76	\$ -	\$ -	\$ -	\$ -	\$ -	\$ -	\$ -	\$ -	\$ -	\$ 8,894.33	\$ -	\$ 9,591.36	\$ 21,037.32	\$ -	\$ -	\$ 2,587.46	\$ -	\$ 84,803.22
3337	OFICINISTA "E"	30701	DIRECCIÓN DE SISTEMAS DE INFORMACIÓN	CONFIANZA	\$ -	\$ 42,692.76	\$ -	\$ -	\$ -	\$ -	\$ -	\$ -	\$ -	\$ -	\$ -	\$ 8,894.33	\$ -	\$ 21,989.04	\$ 21,037.32	\$ -	\$ -	\$ 2,237.46	\$ -	\$ 96,850.90
3338	OFICINISTA "E"	30701	DIRECCIÓN DE SISTEMAS DE INFORMACIÓN	CONFIANZA	\$ -	\$ 42,692.76	\$ -	\$ -	\$ -	\$ -	\$ -	\$ -	\$ -	\$ -	\$ -	\$ 8,894.33	\$ -	\$ 12,799.68	\$ 21,037.32	\$ 7,719.00	\$ -	\$ 2,237.46	\$ -	\$ 95,380.54
3339	JEFE DE DEPARTAMENTO B	20607	SUBDIRECCIÓN DE PROTECCIÓN CIVIL	POLICIA	\$ -	\$ -	\$ -	\$ 68,652.48	\$ -	\$ -	\$ -	\$ -	\$ -	\$ -	\$ 1,907.01	\$ 14,302.60	\$ -	\$ 106,068.72	\$ 10,152.72	\$ -	\$ -	\$ 3,241.22	\$ 22,004.16	\$ 182,320.59
3340	SUPERVISOR	20802	SUBDIRECCIÓN DE RECURSOS HUMANOS	CONFIANZA	\$ -	\$ 58,889.28	\$ -	\$ -	\$ -	\$ -	\$ -	\$ -	\$ -	\$ -	\$ -	\$ 12,268.60	\$ -	\$ 2,580.00	\$ 21,037.32	\$ -	\$ -	\$ 2,957.30	\$ -	\$ 97,732.50
3341	ADMINISTRADOR "B"	50301	INSTITUTO MUNICIPAL DE LA MUJER	CONFIANZA	\$ -	\$ 76,579.92	\$ -	\$ -	\$ -	\$ -	\$ -	\$ -	\$ -	\$ -	\$ -	\$ 15,954.15	\$ -	\$ 3,420.00	\$ 21,037.32	\$ -	\$ -	\$ 4,093.55	\$ 2,415.84	\$ 118,669.10
3342	OFICINISTA "A"	21001	SECRETARÍA DEL AYUNTAMIENTO	CONFIANZA	\$ -	\$ 53,834.52	\$ -	\$ -	\$ -	\$ -	\$ -	\$ -	\$ -	\$ -	\$ -	\$ 11,215.53	\$ -	\$ 2,160.00	\$ 21,037.32	\$ -	\$ -	\$ 2,732.65	\$ -	\$ 90,980.01
3343	POLICIA	20601	DIRECCIÓN DE SEGURIDAD PÚBLICA, VIALIDAD Y PROTECCIÓN CIUDADANA	POLICIA	\$ -	\$ -	\$ -	\$ 76,823.64	\$ -	\$ -	\$ -	\$ -	\$ -	\$ -	\$ 2,347.39	\$ 16,004.93	\$ -	\$ 13,239.12	\$ 16,339.56	\$ -	\$ -	\$ 890.00	\$ 2,988.72	\$ 122,655.91
3344	JARDINERO	20402	SUBDIRECCIÓN DE IMAGEN URBANA Y CONSERVACIÓN	BASE	\$ -	\$ -	\$ 62,171.64	\$ -	\$ -	\$ -	\$ -	\$ -	\$ -	\$ -	\$ 1,726.99	\$ 14,679.42	\$ 38,204.65	\$ -	\$ 33,552.00	\$ -	\$ -	\$ 16,004.87	\$ 6,665.76	\$ 159,673.81
3345	ADMINISTRADOR "B"	30301	CONSEJERÍA JURÍDICA	CONFIANZA	\$ -	\$ 76,579.92	\$ -	\$ -	\$ -	\$ -	\$ -	\$ -	\$ -	\$ -	\$ -	\$ 15,954.15	\$ -	\$ 3,420.00	\$ 21,037.32	\$ 7,719.00	\$ -	\$ 4,093.55	\$ 2,415.84	\$ 126,388.10
3346	ESPECIALISTA ADMVO. "A"	20304	SUBDIRECCIÓN DE PLANEACIÓN URBANA Y LICENCIAS	CONFIANZA	\$ -	\$ 58,345.44	\$ -	\$ -	\$ -	\$ -	\$ -	\$ -	\$ -	\$ -	\$ -	\$ 12,155.30	\$ -	\$ 2,520.00	\$ 21,037.32	\$ -	\$ -	\$ 2,933.13	\$ -	\$ 96,991.19
3347	AUXILIAR DE TRABAJO SOCIAL	20801	DIRECCIÓN DE ADMINISTRACIÓN	BASE	\$ -	\$ -	\$ 68,078.76	\$ -	\$ -	\$ -	\$ -	\$ -	\$ -	\$ -	\$ -	\$ 14,183.08	\$ -	\$ -	\$ 33,696.96	\$ -	\$ -	\$ 17,813.98	\$ 1,004.88	\$ 132,767.90
3348	INTENDENTE	20501	DIRECCIÓN DE DESARROLLO HUMANO	BASE	\$ -	\$ -	\$ 64,746.00	\$ -	\$ -	\$ -	\$ -	\$ -	\$ -	\$ -	\$ -	\$ 13,488.75	\$ -	\$ -	\$ 33,374.88	\$ -	\$ -	\$ 17,471.45	\$ 642.24	\$ 128,438.84
3349	OFICINISTA "A"	20304	SUBDIRECCIÓN DE PLANEACIÓN URBANA Y LICENCIAS	CONFIANZA	\$ -	\$ 53,834.52	\$ -	\$ -	\$ -	\$ -	\$ -	\$ -	\$ -	\$ -	\$ -	\$ 11,215.53	\$ -	\$ 2,160.00	\$ 21,037.32	\$ 7,719.00	\$ -	\$ 2,732.65	\$ -	\$ 98,699.01
3350	OFICINISTA "D"	20601	DIRECCIÓN DE SEGURIDAD PÚBLICA, VIALIDAD Y PROTECCIÓN CIUDADANA	POLICIA	\$ -	\$ -	\$ -	\$ 43,097.88	\$ -	\$ -	\$ -	\$ -	\$ -	\$ -	\$ 1,316.88	\$ 8,978.73	\$ -	\$ 2,365.68	\$ 27,048.72	\$ 6,117.48	\$ -	\$ 890.00	\$ -	\$ 89,815.36
3351	POLICIA	20601	DIRECCIÓN DE SEGURIDAD PÚBLICA, VIALIDAD Y PROTECCIÓN CIUDADANA	POLICIA	\$ -	\$ -	\$ -	\$ 76,823.64	\$ -	\$ -	\$ -	\$ -	\$ -	\$ -	\$ 2,347.39	\$ 16,004.93	\$ -	\$ 13,239.12	\$ 16,339.56	\$ 6,117.48	\$ -	\$ 890.00	\$ 2,988.72	\$ 128,773.39
3352	POLICIA	20601	DIRECCIÓN DE SEGURIDAD PÚBLICA, VIALIDAD Y PROTECCIÓN CIUDADANA	POLICIA	\$ -	\$ -	\$ -	\$ 76,823.64	\$ -	\$ -	\$ -	\$ -	\$ -	\$ -	\$ 2,347.39	\$ 16,004.93	\$ -	\$ 13,239.12	\$ 16,339.56	\$ -	\$ -	\$ 890.00	\$ 2,988.72	\$ 122,655.91
3353	ANALISTA "B"	20601	DIRECCIÓN DE SEGURIDAD PÚBLICA, VIALIDAD Y PROTECCIÓN CIUDADANA	POLICIA	\$ -	\$ -	\$ -	\$ 58,706.88	\$ -	\$ -	\$ -	\$ -	\$ -	\$ -	\$ 1,316.88	\$ 12,230.60	\$ -	\$ 2,365.68	\$ 27,048.72	\$ -	\$ -	\$ 890.00	\$ -	\$ 102,558.76
3354	POLICIA 2o.	20601	DIRECCIÓN DE SEGURIDAD PÚBLICA, VIALIDAD Y PROTECCIÓN CIUDADANA	POLICIA	\$ -	\$ -	\$ -	\$ 78,044.64	\$ -	\$ -	\$ -	\$ -	\$ -	\$ -	\$ 2,384.70	\$ 16,259.30	\$ -	\$ 13,239.12	\$ 16,339.56	\$ -	\$ -	\$ 890.00	\$ 3,121.68	\$ 124,035.64
3355	POLICIA	20601	DIRECCIÓN DE SEGURIDAD PÚBLICA, VIALIDAD Y PROTECCIÓN CIUDADANA	POLICIA	\$ -	\$ -	\$ -	\$ 76,823.64	\$ -	\$ -	\$ -	\$ -	\$ -	\$ -	\$ 2,347.39	\$ 16,004.93	\$ -	\$ 13,239.12	\$ 16,339.56	\$ -	\$ -	\$ 890.00	\$ 2,988.72	\$ 122,655.91
3356	POLICIA	20601	DIRECCIÓN DE SEGURIDAD PÚBLICA, VIALIDAD Y PROTECCIÓN CIUDADANA	POLICIA	\$ -	\$ -	\$ -	\$ 89,355.84	\$ -	\$ -	\$ -	\$ -	\$ -	\$ -	\$ 2,730.32	\$ 18,615.80	\$ -	\$ 13,239.12	\$ 15,054.60	\$ -	\$ -	\$ 890.00	\$ 7,354.56	\$ 132,531.12
3357	POLICIA	20601	DIRECCIÓN DE SEGURIDAD PÚBLICA, VIALIDAD Y PROTECCIÓN CIUDADANA	POLICIA	\$ -	\$ -	\$ -	\$ 89,355.84	\$ -	\$ -	\$ -	\$ -	\$ -	\$ -	\$ 2,730.32	\$ 18,615.80	\$ -	\$ 13,239.12	\$ 15,054.60	\$ -	\$ -	\$ 890.00	\$ 7,354.56	\$ 132,531.12

3358	POLICIA	20601	DIRECCIÓN DE SEGURIDAD PÚBLICA, VIALIDAD Y PROTECCIÓN CIUDADANA	POLICIA	\$ -	\$ -	\$ -	\$ 89,355.84	\$ -	\$ -	\$ -	\$ -	\$ -	\$ 2,730.32	\$ 18,615.80	\$ -	\$ 13,239.12	\$ 15,054.60	\$ -	\$ -	\$ 890.00	\$ 7,354.56	\$ 132,531.12	
3359	POLICIA	20601	DIRECCIÓN DE SEGURIDAD PÚBLICA, VIALIDAD Y PROTECCIÓN CIUDADANA	POLICIA	\$ -	\$ -	\$ -	\$ 89,355.84	\$ -	\$ -	\$ -	\$ -	\$ -	\$ 2,730.32	\$ 18,615.80	\$ -	\$ 13,239.12	\$ 15,054.60	\$ -	\$ -	\$ 890.00	\$ 7,354.56	\$ 132,531.12	
3360	POLICIA	20601	DIRECCIÓN DE SEGURIDAD PÚBLICA, VIALIDAD Y PROTECCIÓN CIUDADANA	POLICIA	\$ -	\$ -	\$ -	\$ 89,355.84	\$ -	\$ -	\$ -	\$ -	\$ -	\$ 2,730.32	\$ 18,615.80	\$ -	\$ 13,239.12	\$ 15,054.60	\$ -	\$ -	\$ 890.00	\$ 7,354.56	\$ 132,531.12	
3361	POLICIA	20601	DIRECCIÓN DE SEGURIDAD PÚBLICA, VIALIDAD Y PROTECCIÓN CIUDADANA	POLICIA	\$ -	\$ -	\$ -	\$ 89,355.84	\$ -	\$ -	\$ -	\$ -	\$ -	\$ 2,730.32	\$ 18,615.80	\$ -	\$ 13,239.12	\$ 15,054.60	\$ -	\$ -	\$ 890.00	\$ 7,354.56	\$ 132,531.12	
3362	INSPECTOR DE OBRAS	20305	SUBDIRECCIÓN DEL CENTRO HISTÓRICO Y PATRIMONIO MUNDIAL	CONFIANZA	\$ -	\$ 58,889.28	\$ -	\$ -	\$ -	\$ -	\$ -	\$ -	\$ -	\$ -	\$ 12,268.60	\$ -	\$ 2,580.00	\$ 21,037.32	\$ -	\$ -	\$ 2,957.30	\$ -	\$ 97,732.50	
3363	POLICIA	20601	DIRECCIÓN DE SEGURIDAD PÚBLICA, VIALIDAD Y PROTECCIÓN CIUDADANA	POLICIA	\$ -	\$ -	\$ -	\$ 76,823.64	\$ -	\$ -	\$ -	\$ -	\$ -	\$ 2,347.39	\$ 16,004.93	\$ -	\$ 13,239.12	\$ 16,339.56	\$ -	\$ -	\$ 890.00	\$ 2,988.72	\$ 122,655.91	
3364	INTENDENTE	20203	SUBDIRECCIÓN DE INGRESOS	BASE	\$ -	\$ -	\$ 64,746.00	\$ -	\$ -	\$ -	\$ -	\$ -	\$ -	\$ -	\$ 13,488.75	\$ -	\$ -	\$ 33,374.88	\$ -	\$ -	\$ 18,111.45	\$ 642.24	\$ 129,078.84	
3365	ANALISTA	70101	DIRECCIÓN DE CONTRALORÍA	CONFIANZA	\$ -	\$ 73,726.44	\$ -	\$ -	\$ -	\$ -	\$ -	\$ -	\$ -	\$ -	\$ 15,359.68	\$ -	\$ 3,300.00	\$ 21,037.32	\$ -	\$ -	\$ 3,966.73	\$ 2,105.52	\$ 115,284.65	
3366	SUBDIRECTOR A	30202	SUBDIRECCIÓN DE PLANEACIÓN	CONFIANZA	\$ -	\$ 80,119.08	\$ -	\$ -	\$ -	\$ -	\$ -	\$ -	\$ -	\$ -	\$ 16,691.48	\$ -	\$ 252,127.92	\$ 15,542.64	\$ -	\$ -	\$ 3,900.85	\$ 56,632.56	\$ 311,749.40	
3367	SUBDIRECTOR A	30203	SUBDIRECCIÓN DE SEGUIMIENTO Y EVALUACIÓN	CONFIANZA	\$ -	\$ 80,119.08	\$ -	\$ -	\$ -	\$ -	\$ -	\$ -	\$ -	\$ -	\$ 16,691.48	\$ -	\$ 252,127.92	\$ 15,542.64	\$ -	\$ -	\$ 3,900.85	\$ 56,632.56	\$ 311,749.40	
3368	JEFE DE DEPARTAMENTO A	30202	SUBDIRECCIÓN DE PLANEACIÓN	CONFIANZA	\$ -	\$ 68,652.48	\$ -	\$ -	\$ -	\$ -	\$ -	\$ -	\$ -	\$ -	\$ 14,302.60	\$ -	\$ 106,068.72	\$ 15,542.64	\$ 7,719.00	\$ -	\$ 3,391.22	\$ 22,004.16	\$ 193,672.50	
3369	SUBDIRECTOR B	20502	SUBDIRECCIÓN DE EDUCACIÓN CIENCIA Y TECNOLOGÍA	CONFIANZA	\$ -	\$ 80,119.08	\$ -	\$ -	\$ -	\$ -	\$ -	\$ -	\$ -	\$ 2,225.53	\$ 16,691.48	\$ -	\$ 252,127.92	\$ 15,542.64	\$ 7,719.00	\$ -	\$ 3,900.85	\$ 56,632.56	\$ 321,693.93	
3370	JEFE DE DEPARTAMENTO A	20902	SUBDIRECCIÓN DE NORMATIVIDAD Y REGULACIÓN DE LA ACTIVIDAD EMPRESARIAL	CONFIANZA	\$ -	\$ 68,652.48	\$ -	\$ -	\$ -	\$ -	\$ -	\$ -	\$ -	\$ 1,907.01	\$ 14,302.60	\$ -	\$ 106,068.72	\$ 15,542.64	\$ 7,719.00	\$ -	\$ 3,391.22	\$ 22,004.16	\$ 195,579.51	
3371	JEFE DE DEPARTAMENTO A	20807	SUBDIRECCIÓN DE PATRIMONIO Y MANTENIMIENTO DE BIENES MUEBLES	CONFIANZA	\$ -	\$ 68,652.48	\$ -	\$ -	\$ -	\$ -	\$ -	\$ -	\$ -	\$ 1,907.01	\$ 14,302.60	\$ -	\$ 106,068.72	\$ 15,542.64	\$ 6,117.48	\$ -	\$ 3,391.22	\$ 22,004.16	\$ 193,977.99	
3372	JEFE DE DEPARTAMENTO B	20807	SUBDIRECCIÓN DE PATRIMONIO Y MANTENIMIENTO DE BIENES MUEBLES	CONFIANZA	\$ -	\$ 68,652.48	\$ -	\$ -	\$ -	\$ -	\$ -	\$ -	\$ -	\$ 1,907.01	\$ 14,302.60	\$ -	\$ 106,068.72	\$ 15,542.64	\$ -	\$ -	\$ 3,741.22	\$ 22,004.16	\$ 188,210.51	
3373	SUBDIRECTOR A	20607	SUBDIRECCIÓN DE PROTECCIÓN CIVIL	POLICIA	\$ -	\$ -	\$ -	\$ 80,119.08	\$ -	\$ -	\$ -	\$ -	\$ -	\$ -	\$ 2,225.53	\$ 16,691.48	\$ -	\$ 252,127.92	\$ 10,152.72	\$ -	\$ -	\$ 3,750.85	\$ 56,632.56	\$ 308,435.01
3374	DIRECTOR A	20901	DIRECCIÓN DE ECONOMÍA	CONFIANZA	\$ -	\$ 91,586.16	\$ -	\$ -	\$ -	\$ -	\$ -	\$ -	\$ -	\$ 2,544.06	\$ 19,080.45	\$ -	\$ 357,938.16	\$ 15,542.64	\$ -	\$ -	\$ 4,410.50	\$ 84,216.24	\$ 406,885.73	
3375	SUBDIRECTOR A	20310	SUBDIRECCIÓN DE CONSTRUCCIÓN DE OBRA PÚBLICA	CONFIANZA	\$ -	\$ 80,119.08	\$ -	\$ -	\$ -	\$ -	\$ -	\$ -	\$ -	\$ 2,225.53	\$ 16,691.48	\$ -	\$ 252,127.92	\$ 15,542.64	\$ 7,719.00	\$ -	\$ 3,900.85	\$ 56,632.56	\$ 321,693.93	
3376	DIRECTOR A	20501	DIRECCIÓN DE DESARROLLO HUMANO	CONFIANZA	\$ -	\$ 91,586.16	\$ -	\$ -	\$ -	\$ -	\$ -	\$ -	\$ -	\$ 2,225.53	\$ 19,080.45	\$ -	\$ 357,938.40	\$ 15,542.64	\$ 7,719.00	\$ -	\$ 4,760.50	\$ 84,216.24	\$ 414,636.44	
3377	SUBDIRECTOR A	20805	SUBDIRECCIÓN DE CONTROL DE LA GESTIÓN ADMINISTRATIVA	CONFIANZA	\$ -	\$ 80,119.08	\$ -	\$ -	\$ -	\$ -	\$ -	\$ -	\$ -	\$ 2,225.53	\$ 16,691.48	\$ -	\$ 252,127.92	\$ 15,542.64	\$ -	\$ -	\$ 4,250.85	\$ 56,632.56	\$ 314,324.93	
3378	DIRECTOR A	20601	DIRECCIÓN DE SEGURIDAD PÚBLICA, VIALIDAD Y PROTECCIÓN CIUDADANA	POLICIA	\$ -	\$ -	\$ -	\$ 91,586.16	\$ -	\$ -	\$ -	\$ -	\$ -	\$ 2,544.06	\$ 19,080.45	\$ -	\$ 357,938.16	\$ 10,152.72	\$ -	\$ -	\$ 4,260.50	\$ 84,216.24	\$ 401,345.81	
3379	JEFE DE UNIDAD B	30301	CONSEJERÍA JURÍDICA	CONFIANZA	\$ -	\$ 68,652.48	\$ -	\$ -	\$ -	\$ -	\$ -	\$ -	\$ -	\$ 1,907.01	\$ 14,302.60	\$ -	\$ 148,798.56	\$ 15,542.64	\$ -	\$ -	\$ 3,741.22	\$ 31,131.36	\$ 221,813.15	
3380	JEFE DE DEPARTAMENTO A	20806	SUBDIRECCIÓN DE RECURSOS MATERIALES Y SERVICIOS GENERALES	CONFIANZA	\$ -	\$ 68,652.48	\$ -	\$ -	\$ -	\$ -	\$ -	\$ -	\$ -	\$ 1,907.01	\$ 14,302.60	\$ -	\$ 106,068.72	\$ 15,542.64	\$ -	\$ -	\$ 3,391.22	\$ 22,004.16	\$ 187,860.51	
3381	JEFE DE DEPARTAMENTO A	20806	SUBDIRECCIÓN DE RECURSOS MATERIALES Y SERVICIOS GENERALES	CONFIANZA	\$ -	\$ 68,652.48	\$ -	\$ -	\$ -	\$ -	\$ -	\$ -	\$ -	\$ 1,907.01	\$ 14,302.60	\$ -	\$ 106,068.72	\$ 15,542.64	\$ 7,719.00	\$ -	\$ 3,391.22	\$ 22,004.16	\$ 195,579.51	
3382	SUBDIRECTOR A	20504	SUBDIRECCIÓN DE JUVENTUD, DEPORTE Y RECREACIÓN	CONFIANZA	\$ -	\$ 80,119.08	\$ -	\$ -	\$ -	\$ -	\$ -	\$ -	\$ -	\$ 2,225.53	\$ 16,691.48	\$ -	\$ 252,127.92	\$ 15,542.64	\$ -	\$ -	\$ 3,900.85	\$ 56,632.56	\$ 313,974.93	
3383	SUBDIRECTOR B	20705	SUBDIRECCIÓN DE TURISMO	CONFIANZA	\$ -	\$ 80,119.08	\$ -	\$ -	\$ -	\$ -	\$ -	\$ -	\$ -	\$ 2,225.53	\$ 16,691.48	\$ -	\$ 252,127.92	\$ 15,542.64	\$ 7,719.00	\$ -	\$ 3,900.85	\$ 56,632.56	\$ 321,693.93	
3384	JEFE DE DEPARTAMENTO A	20901	DIRECCIÓN DE ECONOMÍA	CONFIANZA	\$ -	\$ 68,652.48	\$ -	\$ -	\$ -	\$ -	\$ -	\$ -	\$ -	\$ 1,907.01	\$ 14,302.60	\$ -	\$ 106,068.72	\$ 15,542.64	\$ -	\$ -	\$ 3,391.22	\$ 22,004.16	\$ 187,860.51	
3385	SUBDIRECTOR A	21004	SUBDIRECCIÓN DE REGLAMENTOS Y NORMATIVIDAD	CONFIANZA	\$ -	\$ 80,119.08	\$ -	\$ -	\$ -	\$ -	\$ -	\$ -	\$ -	\$ 2,225.53	\$ 16,691.48	\$ -	\$ 252,127.92	\$ 15,542.64	\$ -	\$ -	\$ 3,900.85	\$ 56,632.56	\$ 313,974.93	
3386	SUBDIRECTOR A	20306	SUBDIRECCIÓN DE MEDIO AMBIENTE	CONFIANZA	\$ -	\$ 80,119.08	\$ -	\$ -	\$ -	\$ -	\$ -	\$ -	\$ -	\$ 2,225.53	\$ 16,691.48	\$ -	\$ 252,127.92	\$ 15,542.64	\$ 7,719.00	\$ -	\$ 3,900.85	\$ 56,632.56	\$ 321,693.93	
3387	JEFE DE DEPARTAMENTO A	30302	SUBDIRECCIÓN JURÍDICA	CONFIANZA	\$ -	\$ 68,652.48	\$ -	\$ -	\$ -	\$ -	\$ -	\$ -	\$ -	\$ 1,907.01	\$ 14,302.60	\$ -	\$ 106,068.72	\$ 15,542.64	\$ 6,117.48	\$ -	\$ 3,391.22	\$ 22,004.16	\$ 193,977.99	
3388	SUBDIRECTOR A	20205	SUBDIRECCIÓN DE EGRESOS Y CONTROL PRESUPUESTAL	CONFIANZA	\$ -	\$ 80,119.08	\$ -	\$ -	\$ -	\$ -	\$ -	\$ -	\$ -	\$ 2,225.53	\$ 16,691.48	\$ -	\$ 252,127.92	\$ 15,542.64	\$ -	\$ -	\$ 3,900.85	\$ 56,632.56	\$ 313,974.93	
3389	JEFE DE UNIDAD B	20901	DIRECCIÓN DE ECONOMÍA	CONFIANZA	\$ -	\$ 68,652.48	\$ -	\$ -	\$ -	\$ -	\$ -	\$ -	\$ -	\$ 1,907.01	\$ 14,302.60	\$ -	\$ 148,798.56	\$ 15,542.64	\$ -	\$ -	\$ 3,741.22	\$ 31,131.36	\$ 221,813.15	
3390	JEFE DE UNIDAD B	20901	DIRECCIÓN DE ECONOMÍA	CONFIANZA	\$ -	\$ 68,652.48	\$ -	\$ -	\$ -	\$ -	\$ -	\$ -	\$ -	\$ 1,907.01	\$ 14,302.60	\$ -	\$ 148,798.56	\$ 15,542.64	\$ -	\$ -	\$ 3,391.22	\$ 31,131.36	\$ 221,463.15	
3391	JEFE DE DEPARTAMENTO B	20903	SUBDIRECCIÓN DE PROMOCIÓN Y DESARROLLO EMPRESARIAL	CONFIANZA	\$ -	\$ 68,652.48	\$ -	\$ -	\$ -	\$ -	\$ -	\$ -	\$ -	\$ 1,907.01	\$ 14,302.60	\$ -	\$ 106,068.72	\$ 15,542.64	\$ -	\$ -	\$ 3,391.22	\$ 22,004.16	\$ 187,860.51	
3392	ESPECIALISTA ADMVO. "B"	20802	SUBDIRECCIÓN DE RECURSOS HUMANOS	CONFIANZA	\$ -	\$ 68,400.48	\$ -	\$ -	\$ -	\$ -	\$ -	\$ -	\$ -	\$ 3,466.67	\$ 14,250.10	\$ -	\$ 3,060.00	\$ 21,037.32	\$ -	\$ -	\$ 3,380.02	\$ 1,039.92	\$ 112,554.67	
3393	SUBDIRECTOR A	20304	SUBDIRECCIÓN DE PLANEACIÓN URBANA Y LICENCIAS	CONFIANZA	\$ -	\$ 80,119.08	\$ -	\$ -	\$ -	\$ -	\$ -	\$ -	\$ -	\$ 2,225.53	\$ 16,691.48	\$ -	\$ 252,127.92	\$ 15,542.64	\$ 7,719.00	\$ -	\$ 3,900.85	\$ 56,632.56	\$ 321,693.93	
3394	JEFE DE DEPARTAMENTO B	30503	SUBDIRECCIÓN DE RELACIONES PÚBLICAS	CONFIANZA	\$ -	\$ 68,652.48	\$ -	\$ -	\$ -	\$ -	\$ -	\$ -	\$ -	\$ 1,907.01	\$ 14,302.60	\$ -	\$ 106,068.72	\$ 15,542.64	\$ 7,719.00	\$ -	\$ 3,391.22	\$ 22,004.16	\$ 195,579.51	
3395	PANTEONERO SEPULTURERO	20402	SUBDIRECCIÓN DE IMAGEN URBANA Y CONSERVACIÓN	BASE	\$ -	\$ -	\$ 62,171.64	\$ -	\$ -	\$ -	\$ -	\$ -	\$ -	\$ -	\$ 14,679.42	\$ 8,682.88	\$ -	\$ 33,552.00	\$ -	\$ -	\$ 15,554.87	\$ 15,311.64	\$ 119,329.16	
3396	SINDICO	10201	SINDICATURAS	CONFIANZA	\$ -	\$ 91,586.16	\$ -	\$ -	\$ -	\$ -	\$ -	\$ -	\$ -	\$ 2,544.06	\$ 19,080.45	\$ -	\$ 495,098.16	\$ 15,542.64	\$ 7,719.00	\$ -	\$ 4,410.50	\$ 125,196.72	\$ 510,784.25	
3397	REGIDOR	10301	REGIDURÍAS	CONFIANZA	\$ -	\$ 80,119.08	\$ -	\$ -	\$ -	\$ -	\$ -	\$ -	\$ -	\$ 2,225.53	\$ 16,691.48	\$ -	\$ 438,999.84	\$ 15,542.64	\$ 7,719.00	\$ -	\$ 3,900.85	\$ 104,927.04	\$ 460,271.37	

3398	REGIDOR	10301	REGIDURÍAS	CONFIANZA	\$ -	\$ 80,119.08	\$ -	\$ -	\$ -	\$ -	\$ -	\$ -	\$ -	\$ 2,225.53	\$ 16,691.48	\$ -	\$ 438,999.84	\$ 15,542.64	\$ 7,719.00	\$ -	\$ 4,250.85	\$ 104,927.04	\$ 460,621.37
3399	REGIDOR	10301	REGIDURÍAS	CONFIANZA	\$ -	\$ 80,119.08	\$ -	\$ -	\$ -	\$ -	\$ -	\$ -	\$ -	\$ 2,225.53	\$ 16,691.48	\$ -	\$ 438,999.84	\$ 15,542.64	\$ -	\$ -	\$ 3,900.85	\$ 104,927.04	\$ 452,552.37
3400	REGIDOR	10301	REGIDURÍAS	CONFIANZA	\$ -	\$ 80,119.08	\$ -	\$ -	\$ -	\$ -	\$ -	\$ -	\$ -	\$ 2,225.53	\$ 16,691.48	\$ -	\$ 438,999.84	\$ 15,542.64	\$ -	\$ -	\$ 3,900.85	\$ 104,927.04	\$ 452,552.37
3401	REGIDOR	10301	REGIDURÍAS	CONFIANZA	\$ -	\$ 80,119.08	\$ -	\$ -	\$ -	\$ -	\$ -	\$ -	\$ -	\$ 2,225.53	\$ 16,691.48	\$ -	\$ 438,999.84	\$ 15,542.64	\$ -	\$ -	\$ 3,900.85	\$ 104,927.04	\$ 452,552.37
3402	REGIDOR	10301	REGIDURÍAS	CONFIANZA	\$ -	\$ 80,119.08	\$ -	\$ -	\$ -	\$ -	\$ -	\$ -	\$ -	\$ 2,225.53	\$ 16,691.48	\$ -	\$ 438,999.84	\$ 15,542.64	\$ -	\$ -	\$ 4,250.85	\$ 104,927.04	\$ 452,902.37
3403	REGIDOR	10301	REGIDURÍAS	CONFIANZA	\$ -	\$ 80,119.08	\$ -	\$ -	\$ -	\$ -	\$ -	\$ -	\$ -	\$ 2,225.53	\$ 16,691.48	\$ -	\$ 438,999.84	\$ 15,542.64	\$ -	\$ -	\$ 3,900.85	\$ 104,927.04	\$ 452,552.37
3404	REGIDOR	10301	REGIDURÍAS	CONFIANZA	\$ -	\$ 80,119.08	\$ -	\$ -	\$ -	\$ -	\$ -	\$ -	\$ -	\$ 2,225.53	\$ 16,691.48	\$ -	\$ 438,999.84	\$ 15,542.64	\$ -	\$ -	\$ 3,900.85	\$ 104,927.04	\$ 452,552.37
3405	REGIDOR	10301	REGIDURÍAS	CONFIANZA	\$ -	\$ 80,119.08	\$ -	\$ -	\$ -	\$ -	\$ -	\$ -	\$ -	\$ 2,225.53	\$ 16,691.48	\$ -	\$ 438,999.84	\$ 15,542.64	\$ 6,117.48	\$ -	\$ 3,900.85	\$ 104,927.04	\$ 458,669.85
3406	REGIDOR	10301	REGIDURÍAS	CONFIANZA	\$ -	\$ 80,119.08	\$ -	\$ -	\$ -	\$ -	\$ -	\$ -	\$ -	\$ 2,225.53	\$ 16,691.48	\$ -	\$ 438,999.84	\$ 15,542.64	\$ 7,719.00	\$ -	\$ 3,900.85	\$ 104,927.04	\$ 460,271.37
3407	PANTEONERO SEPULTURERO	20402	SUBDIRECCIÓN DE IMAGEN URBANA Y CONSERVACIÓN	BASE	\$ -	\$ -	\$ 62,171.64	\$ -	\$ -	\$ -	\$ -	\$ -	\$ -	\$ -	\$ 14,679.42	\$ -	\$ -	\$ 33,552.00	\$ 7,719.00	\$ -	\$ 15,554.87	\$ 15,128.40	\$ 118,548.53
3408	SUBDIRECTOR A	21002	SUBDIRECCIÓN DE ACUERDOS DE CABILDO	CONFIANZA	\$ -	\$ 80,119.08	\$ -	\$ -	\$ -	\$ -	\$ -	\$ -	\$ -	\$ 2,225.53	\$ 16,691.48	\$ -	\$ 252,127.92	\$ 15,542.64	\$ 6,117.48	\$ -	\$ 3,900.85	\$ 56,632.56	\$ 320,092.41
3409	JEFE DE DEPARTAMENTO A	21002	SUBDIRECCIÓN DE ACUERDOS DE CABILDO	CONFIANZA	\$ -	\$ 68,652.48	\$ -	\$ -	\$ -	\$ -	\$ -	\$ -	\$ -	\$ 1,907.01	\$ 14,302.60	\$ -	\$ 106,068.72	\$ 15,542.64	\$ 7,719.00	\$ -	\$ 3,391.22	\$ 22,004.16	\$ 195,579.51
3410	JEFE DE DEPARTAMENTO A	21004	SUBDIRECCIÓN DE REGLAMENTOS Y NORMATIVIDAD	CONFIANZA	\$ -	\$ 68,652.48	\$ -	\$ -	\$ -	\$ -	\$ -	\$ -	\$ -	\$ 1,907.01	\$ 14,302.60	\$ -	\$ 106,068.72	\$ 15,542.64	\$ -	\$ -	\$ 3,391.22	\$ 22,004.16	\$ 187,860.51
3411	JEFE DE DEPARTAMENTO A	21003	SUBDIRECCIÓN DE ATENCIÓN CIUDADANA	CONFIANZA	\$ -	\$ 68,652.48	\$ -	\$ -	\$ -	\$ -	\$ -	\$ -	\$ -	\$ 1,907.01	\$ 14,302.60	\$ -	\$ 106,068.72	\$ 15,542.64	\$ -	\$ -	\$ 3,391.22	\$ 22,004.16	\$ 187,860.51
3412	JEFE DE DEPARTAMENTO A	20505	SUBDIRECCIÓN DE BIENESTAR	CONFIANZA	\$ -	\$ 68,652.48	\$ -	\$ -	\$ -	\$ -	\$ -	\$ -	\$ -	\$ 1,907.01	\$ 14,302.60	\$ -	\$ 106,068.72	\$ 15,542.64	\$ -	\$ -	\$ 3,391.22	\$ 22,004.16	\$ 187,860.51
3413	SUBDIRECTOR A	20505	SUBDIRECCIÓN DE BIENESTAR	CONFIANZA	\$ -	\$ 80,119.08	\$ -	\$ -	\$ -	\$ -	\$ -	\$ -	\$ -	\$ 2,225.53	\$ 16,691.48	\$ -	\$ 252,127.92	\$ 15,542.64	\$ -	\$ -	\$ 4,250.85	\$ 56,632.56	\$ 314,324.93
3414	JEFE DE DEPARTAMENTO A	20103	SUBDIRECCIÓN DE AGENCIAS Y COLONIAS	CONFIANZA	\$ -	\$ 68,652.48	\$ -	\$ -	\$ -	\$ -	\$ -	\$ -	\$ -	\$ 1,907.01	\$ 14,302.60	\$ -	\$ 106,068.72	\$ 15,542.64	\$ -	\$ -	\$ 3,391.22	\$ 22,004.16	\$ 187,860.51
3415	JEFE DE UNIDAD A	20501	DIRECCIÓN DE DESARROLLO HUMANO	CONFIANZA	\$ -	\$ 68,652.48	\$ -	\$ -	\$ -	\$ -	\$ -	\$ -	\$ -	\$ -	\$ 14,302.60	\$ -	\$ 148,798.56	\$ 15,542.64	\$ -	\$ -	\$ 3,391.22	\$ 31,131.36	\$ 219,556.14
3416	SUBDIRECTOR A	20103	SUBDIRECCIÓN DE AGENCIAS Y COLONIAS	CONFIANZA	\$ -	\$ 80,119.08	\$ -	\$ -	\$ -	\$ -	\$ -	\$ -	\$ -	\$ 2,225.53	\$ 16,691.48	\$ -	\$ 252,127.92	\$ 15,542.64	\$ -	\$ -	\$ 3,900.85	\$ 56,632.56	\$ 313,974.93
3417	JEFE DE DEPARTAMENTO A	20103	SUBDIRECCIÓN DE AGENCIAS Y COLONIAS	CONFIANZA	\$ -	\$ 68,652.48	\$ -	\$ -	\$ -	\$ -	\$ -	\$ -	\$ -	\$ 1,907.01	\$ 14,302.60	\$ -	\$ 106,068.72	\$ 15,542.64	\$ -	\$ -	\$ 3,741.22	\$ 22,004.16	\$ 188,210.51
3418	DIRECTOR A	20201	TESORERÍA MUNICIPAL	CONFIANZA	\$ -	\$ 91,586.16	\$ -	\$ -	\$ -	\$ -	\$ -	\$ -	\$ -	\$ 2,544.06	\$ 19,080.45	\$ -	\$ 357,938.16	\$ 15,542.64	\$ -	\$ -	\$ 4,410.50	\$ 84,216.24	\$ 406,885.73
3419	JEFE DE UNIDAD A	20203	SUBDIRECCIÓN DE INGRESOS	CONFIANZA	\$ -	\$ 68,652.48	\$ -	\$ -	\$ -	\$ -	\$ -	\$ -	\$ -	\$ 1,907.01	\$ 14,302.60	\$ -	\$ 148,798.56	\$ 15,542.64	\$ -	\$ -	\$ 3,741.22	\$ 31,131.36	\$ 221,813.15
3420	JEFE DE UNIDAD A	20203	SUBDIRECCIÓN DE INGRESOS	CONFIANZA	\$ -	\$ 68,652.48	\$ -	\$ -	\$ -	\$ -	\$ -	\$ -	\$ -	\$ 1,907.01	\$ 14,302.60	\$ -	\$ 148,798.56	\$ 15,542.64	\$ -	\$ -	\$ 3,391.22	\$ 31,131.36	\$ 221,463.15
3421	JEFE DE DEPARTAMENTO A	20205	SUBDIRECCIÓN DE EGRESOS Y CONTROL PRESUPUESTAL	CONFIANZA	\$ -	\$ 68,652.48	\$ -	\$ -	\$ -	\$ -	\$ -	\$ -	\$ -	\$ 1,907.01	\$ 14,302.60	\$ -	\$ 106,068.72	\$ 15,542.64	\$ 7,719.00	\$ -	\$ 3,741.22	\$ 22,004.16	\$ 195,929.51
3422	SUBDIRECTOR A	20206	SUBDIRECCIÓN DE CONTABILIDAD	CONFIANZA	\$ -	\$ 80,119.08	\$ -	\$ -	\$ -	\$ -	\$ -	\$ -	\$ -	\$ 2,225.53	\$ 16,691.48	\$ -	\$ 252,127.92	\$ 15,542.64	\$ -	\$ -	\$ 4,250.85	\$ 56,632.56	\$ 314,324.93
3423	JEFE DE DEPARTAMENTO A	20206	SUBDIRECCIÓN DE CONTABILIDAD	CONFIANZA	\$ -	\$ 68,652.48	\$ -	\$ -	\$ -	\$ -	\$ -	\$ -	\$ -	\$ 1,907.01	\$ 14,302.60	\$ -	\$ 106,068.72	\$ 15,542.64	\$ -	\$ -	\$ 3,741.22	\$ 22,004.16	\$ 188,210.51
3424	SUBDIRECTOR B	20204	SUBDIRECCIÓN DE GESTIÓN FINANCIERA	CONFIANZA	\$ -	\$ 80,119.08	\$ -	\$ -	\$ -	\$ -	\$ -	\$ -	\$ -	\$ 2,225.53	\$ 16,691.48	\$ -	\$ 252,127.92	\$ 15,542.64	\$ -	\$ -	\$ 3,900.85	\$ 56,632.56	\$ 313,974.93
3425	JEFE DE UNIDAD A	20802	SUBDIRECCIÓN DE RECURSOS HUMANOS	CONFIANZA	\$ -	\$ 68,652.48	\$ -	\$ -	\$ -	\$ -	\$ -	\$ -	\$ -	\$ 1,907.01	\$ 14,302.60	\$ -	\$ 148,798.56	\$ 15,542.64	\$ -	\$ -	\$ 3,741.22	\$ 31,131.36	\$ 221,813.15
3426	JEFE DE DEPARTAMENTO A	20807	SUBDIRECCIÓN DE PATRIMONIO Y MANTENIMIENTO DE BIENES MUEBLES	CONFIANZA	\$ -	\$ 68,652.48	\$ -	\$ -	\$ -	\$ -	\$ -	\$ -	\$ -	\$ 1,907.01	\$ 14,302.60	\$ -	\$ 106,068.72	\$ 15,542.64	\$ -	\$ -	\$ 3,391.22	\$ 22,004.16	\$ 187,860.51
3427	SUBDIRECTOR B	30101	JEFATURA DE LA OFICINA DE LA PRESIDENCIA	CONFIANZA	\$ -	\$ 80,119.08	\$ -	\$ -	\$ -	\$ -	\$ -	\$ -	\$ -	\$ 2,225.53	\$ 16,691.48	\$ -	\$ 252,127.92	\$ 15,542.64	\$ -	\$ -	\$ 3,900.85	\$ 56,632.56	\$ 313,974.93
3428	JEFE DE UNIDAD B	30101	JEFATURA DE LA OFICINA DE LA PRESIDENCIA	CONFIANZA	\$ -	\$ 68,652.48	\$ -	\$ -	\$ -	\$ -	\$ -	\$ -	\$ -	\$ 1,907.01	\$ 14,302.60	\$ -	\$ 148,798.56	\$ 15,542.64	\$ -	\$ -	\$ 3,391.22	\$ 31,131.36	\$ 221,463.15
3429	JEFE DE DEPARTAMENTO B	30101	JEFATURA DE LA OFICINA DE LA PRESIDENCIA	CONFIANZA	\$ -	\$ 68,652.48	\$ -	\$ -	\$ -	\$ -	\$ -	\$ -	\$ -	\$ 1,907.01	\$ 14,302.60	\$ -	\$ 106,068.72	\$ 15,542.64	\$ -	\$ -	\$ 3,391.22	\$ 22,004.16	\$ 187,860.51
3430	DIRECTOR A	20301	DIRECCIÓN DE DESARROLLO URBANO, OBRAS PÚBLICAS Y MEDIO AMBIENTE	CONFIANZA	\$ -	\$ 91,586.16	\$ -	\$ -	\$ -	\$ -	\$ -	\$ -	\$ -	\$ 2,544.06	\$ 19,080.45	\$ -	\$ 357,938.16	\$ 15,542.64	\$ 6,117.48	\$ -	\$ 4,410.50	\$ 84,216.24	\$ 413,003.21
3431	JEFE DE UNIDAD B	20305	SUBDIRECCIÓN DEL CENTRO HISTÓRICO Y PATRIMONIO MUNDIAL	CONFIANZA	\$ -	\$ 68,652.48	\$ -	\$ -	\$ -	\$ -	\$ -	\$ -	\$ -	\$ 1,907.01	\$ 14,302.60	\$ -	\$ 148,798.56	\$ 15,542.64	\$ 7,719.00	\$ -	\$ 3,741.22	\$ 31,131.36	\$ 229,532.15
3432	JEFE DE DEPARTAMENTO A	20304	SUBDIRECCIÓN DE PLANEACIÓN URBANA Y LICENCIAS	CONFIANZA	\$ -	\$ 68,652.48	\$ -	\$ -	\$ -	\$ -	\$ -	\$ -	\$ -	\$ 1,907.01	\$ 14,302.60	\$ -	\$ 106,068.72	\$ 15,542.64	\$ 6,117.48	\$ -	\$ 3,391.22	\$ 22,004.16	\$ 193,977.99
3433	JEFE DE DEPARTAMENTO B	20306	SUBDIRECCIÓN DE MEDIO AMBIENTE	CONFIANZA	\$ -	\$ 68,652.48	\$ -	\$ -	\$ -	\$ -	\$ -	\$ -	\$ -	\$ 1,907.01	\$ 14,302.60	\$ -	\$ 106,068.72	\$ 15,542.64	\$ 6,117.48	\$ -	\$ 3,391.22	\$ 22,004.16	\$ 193,977.99
3434	JEFE DE DEPARTAMENTO B	20306	SUBDIRECCIÓN DE MEDIO AMBIENTE	CONFIANZA	\$ -	\$ 68,652.48	\$ -	\$ -	\$ -	\$ -	\$ -	\$ -	\$ -	\$ 1,907.01	\$ 14,302.60	\$ -	\$ 106,068.72	\$ 15,542.64	\$ 7,719.00	\$ -	\$ 3,391.22	\$ 22,004.16	\$ 195,579.51
3435	SUBDIRECTOR A	20308	SUBDIRECCIÓN DE PROYECTOS Y LICITACIONES DE OBRA PÚBLICA	CONFIANZA	\$ -	\$ 80,119.08	\$ -	\$ -	\$ -	\$ -	\$ -	\$ -	\$ -	\$ 2,225.53	\$ 16,691.48	\$ -	\$ 252,127.92	\$ 15,542.64	\$ -	\$ -	\$ 3,900.85	\$ 56,632.56	\$ 313,974.93
3436	JEFE DE DEPARTAMENTO A	20308	SUBDIRECCIÓN DE PROYECTOS Y LICITACIONES DE OBRA PÚBLICA	CONFIANZA	\$ -	\$ 68,652.48	\$ -	\$ -	\$ -	\$ -	\$ -	\$ -	\$ -	\$ 1,907.01	\$ 14,302.60	\$ -	\$ 106,068.72	\$ 15,542.64	\$ -	\$ -	\$ 3,391.22	\$ 22,004.16	\$ 187,860.51
3437	JEFE DE UNIDAD A	20401	DIRECCIÓN DE SERVICIOS MUNICIPALES	CONFIANZA	\$ -	\$ 68,652.48	\$ -	\$ -	\$ -	\$ -	\$ -	\$ -	\$ -	\$ 1,907.01	\$ 14,302.60	\$ -	\$ 148,798.56	\$ 15,542.64	\$ -	\$ -	\$ 3,391.22	\$ 31,131.36	\$ 221,463.15

3438	JEFE DE DEPARTAMENTO A	20401	DIRECCIÓN DE SERVICIOS MUNICIPALES	CONFIANZA	\$ -	\$ 68,652.48	\$ -	\$ -	\$ -	\$ -	\$ -	\$ -	\$ -	\$ 1,907.01	\$ 14,302.60	\$ -	\$ 106,068.72	\$ 15,542.64	\$ -	\$ -	\$ 3,391.22	\$ 22,004.16	\$ 187,860.51
3439	JEFE DE DEPARTAMENTO A	20401	DIRECCIÓN DE SERVICIOS MUNICIPALES	CONFIANZA	\$ -	\$ 68,652.48	\$ -	\$ -	\$ -	\$ -	\$ -	\$ -	\$ -	\$ 1,907.01	\$ 14,302.60	\$ -	\$ 106,068.72	\$ 15,542.64	\$ -	\$ -	\$ 3,391.22	\$ 22,004.16	\$ 187,860.51
3440	JEFE DE DEPARTAMENTO A	20504	SUBDIRECCIÓN DE JUVENTUD, DEPORTE Y RECREACIÓN	CONFIANZA	\$ -	\$ 68,652.48	\$ -	\$ -	\$ -	\$ -	\$ -	\$ -	\$ -	\$ 1,907.01	\$ 14,302.60	\$ -	\$ 106,068.72	\$ 15,542.64	\$ -	\$ -	\$ 3,391.22	\$ 22,004.16	\$ 187,860.51
3441	JEFE DE DEPARTAMENTO A	20403	SUBDIRECCIÓN DE LIMPIA	CONFIANZA	\$ -	\$ 68,652.48	\$ -	\$ -	\$ -	\$ -	\$ -	\$ -	\$ -	\$ 1,907.01	\$ 14,302.60	\$ -	\$ 106,068.72	\$ 15,542.64	\$ 7,719.00	\$ -	\$ 3,391.22	\$ 22,004.16	\$ 195,579.51
3442	JEFE DE DEPARTAMENTO A	20403	SUBDIRECCIÓN DE LIMPIA	CONFIANZA	\$ -	\$ 68,652.48	\$ -	\$ -	\$ -	\$ -	\$ -	\$ -	\$ -	\$ 1,907.01	\$ 14,302.60	\$ -	\$ 106,068.72	\$ 15,542.64	\$ 7,719.00	\$ -	\$ 3,391.22	\$ 22,004.16	\$ 195,579.51
3443	JEFE DE DEPARTAMENTO A	20402	SUBDIRECCIÓN DE IMAGEN URBANA Y CONSERVACIÓN	CONFIANZA	\$ -	\$ 68,652.48	\$ -	\$ -	\$ -	\$ -	\$ -	\$ -	\$ -	\$ 1,907.01	\$ 14,302.60	\$ -	\$ 106,068.72	\$ 15,542.64	\$ 7,719.00	\$ -	\$ 3,391.22	\$ 22,004.16	\$ 195,579.51
3444	SUBDIRECTOR A	20402	SUBDIRECCIÓN DE IMAGEN URBANA Y CONSERVACIÓN	CONFIANZA	\$ -	\$ 80,119.08	\$ -	\$ -	\$ -	\$ -	\$ -	\$ -	\$ -	\$ 2,225.53	\$ 16,691.48	\$ -	\$ 252,127.92	\$ 15,542.64	\$ -	\$ -	\$ 3,900.85	\$ 56,632.56	\$ 313,974.93
3445	SUBDIRECTOR A	20403	SUBDIRECCIÓN DE LIMPIA	CONFIANZA	\$ -	\$ 80,119.08	\$ -	\$ -	\$ -	\$ -	\$ -	\$ -	\$ -	\$ 1,907.01	\$ 16,691.48	\$ -	\$ 252,127.92	\$ 15,542.64	\$ 6,117.48	\$ -	\$ 3,900.85	\$ 56,632.56	\$ 319,773.90
3446	JEFE DE DEPARTAMENTO B	20402	SUBDIRECCIÓN DE IMAGEN URBANA Y CONSERVACIÓN	CONFIANZA	\$ -	\$ 68,652.48	\$ -	\$ -	\$ -	\$ -	\$ -	\$ -	\$ -	\$ 1,907.01	\$ 14,302.60	\$ -	\$ 106,068.72	\$ 15,542.64	\$ 7,719.00	\$ -	\$ 3,391.22	\$ 22,004.16	\$ 195,579.51
3447	INTENDENTE	20806	SUBDIRECCIÓN DE RECURSOS MATERIALES Y SERVICIOS GENERALES	BASE	\$ -	\$ -	\$ 64,746.00	\$ -	\$ -	\$ -	\$ -	\$ -	\$ -	\$ -	\$ 13,488.75	\$ -	\$ -	\$ 33,374.88	\$ -	\$ -	\$ 8,394.45	\$ 1,641.00	\$ 118,363.08
3448	SUBDIRECTOR B	20405	SUBDIRECCIÓN DE CONTROL SANITARIO	CONFIANZA	\$ -	\$ 80,119.08	\$ -	\$ -	\$ -	\$ -	\$ -	\$ -	\$ -	\$ 2,225.53	\$ 16,691.48	\$ -	\$ 252,127.92	\$ 15,542.64	\$ -	\$ -	\$ 3,900.85	\$ 56,632.56	\$ 313,974.93
3449	JEFE DE DEPARTAMENTO B	20405	SUBDIRECCIÓN DE CONTROL SANITARIO	CONFIANZA	\$ -	\$ 68,652.48	\$ -	\$ -	\$ -	\$ -	\$ -	\$ -	\$ -	\$ 1,907.01	\$ 14,302.60	\$ -	\$ 106,068.72	\$ 15,542.64	\$ -	\$ -	\$ 3,391.22	\$ 22,004.16	\$ 187,860.51
3450	JEFE DE UNIDAD B	20405	SUBDIRECCIÓN DE CONTROL SANITARIO	CONFIANZA	\$ -	\$ 68,652.48	\$ -	\$ -	\$ -	\$ -	\$ -	\$ -	\$ -	\$ 1,907.01	\$ 14,302.60	\$ -	\$ 148,798.56	\$ 15,542.64	\$ -	\$ -	\$ 3,391.22	\$ 31,131.36	\$ 221,463.15
3451	JEFE DE DEPARTAMENTO B	20504	SUBDIRECCIÓN DE JUVENTUD, DEPORTE Y RECREACIÓN	CONFIANZA	\$ -	\$ 68,652.48	\$ -	\$ -	\$ -	\$ -	\$ -	\$ -	\$ -	\$ 1,907.01	\$ 14,302.60	\$ -	\$ 106,068.72	\$ 15,542.64	\$ -	\$ -	\$ 3,391.22	\$ 22,004.16	\$ 187,860.51
3452	JEFE DE DEPARTAMENTO B	20701	DIRECCIÓN DE CULTURA Y TURISMO	CONFIANZA	\$ -	\$ 68,652.48	\$ -	\$ -	\$ -	\$ -	\$ -	\$ -	\$ -	\$ 1,907.01	\$ 14,302.60	\$ -	\$ 106,068.72	\$ 15,542.64	\$ -	\$ -	\$ 3,391.22	\$ 22,004.16	\$ 187,860.51
3453	JEFE DE DEPARTAMENTO A	20701	DIRECCIÓN DE CULTURA Y TURISMO	CONFIANZA	\$ -	\$ 68,652.48	\$ -	\$ -	\$ -	\$ -	\$ -	\$ -	\$ -	\$ 1,907.01	\$ 14,302.60	\$ -	\$ 106,068.72	\$ 15,542.64	\$ -	\$ -	\$ 3,741.22	\$ 22,004.16	\$ 188,210.51
3454	SUBDIRECTOR B	20702	SUBDIRECCIÓN DE CULTURA	CONFIANZA	\$ -	\$ 80,119.08	\$ -	\$ -	\$ -	\$ -	\$ -	\$ -	\$ -	\$ 1,907.01	\$ 16,691.48	\$ -	\$ 252,127.92	\$ 15,542.64	\$ -	\$ -	\$ 4,250.85	\$ 56,632.56	\$ 314,006.42
3455	JEFE DE DEPARTAMENTO B	20705	SUBDIRECCIÓN DE TURISMO	CONFIANZA	\$ -	\$ 68,652.48	\$ -	\$ -	\$ -	\$ -	\$ -	\$ -	\$ -	\$ 1,907.01	\$ 14,302.60	\$ -	\$ 106,068.72	\$ 15,542.64	\$ -	\$ -	\$ 3,741.22	\$ 22,004.16	\$ 188,210.51
3456	JEFE DE UNIDAD B	20901	DIRECCIÓN DE ECONOMÍA	CONFIANZA	\$ -	\$ 68,652.48	\$ -	\$ -	\$ -	\$ -	\$ -	\$ -	\$ -	\$ 1,907.01	\$ 14,302.60	\$ -	\$ 148,798.56	\$ 15,542.64	\$ -	\$ -	\$ 3,741.22	\$ 31,131.36	\$ 221,813.15
3457	JEFE DE DEPARTAMENTO B	20903	SUBDIRECCIÓN DE PROMOCIÓN Y DESARROLLO EMPRESARIAL	CONFIANZA	\$ -	\$ 68,652.48	\$ -	\$ -	\$ -	\$ -	\$ -	\$ -	\$ -	\$ 1,907.01	\$ 14,302.60	\$ -	\$ 106,068.72	\$ 15,542.64	\$ -	\$ -	\$ 3,391.22	\$ 22,004.16	\$ 187,860.51
3458	SUBDIRECTOR A	20902	SUBDIRECCIÓN DE NORMATIVIDAD Y REGULACIÓN DE LA ACTIVIDAD EMPRESARIAL	CONFIANZA	\$ -	\$ 80,119.08	\$ -	\$ -	\$ -	\$ -	\$ -	\$ -	\$ -	\$ 2,225.53	\$ 16,691.48	\$ -	\$ 252,127.92	\$ 15,542.64	\$ -	\$ -	\$ 3,900.85	\$ 56,632.56	\$ 313,974.93
3459	DIRECTOR A	70101	DIRECCIÓN DE CONTRALORÍA	CONFIANZA	\$ -	\$ 91,586.16	\$ -	\$ -	\$ -	\$ -	\$ -	\$ -	\$ -	\$ 2,544.06	\$ 19,080.45	\$ -	\$ 357,938.16	\$ 15,542.64	\$ 6,117.48	\$ -	\$ 4,760.50	\$ 84,216.24	\$ 413,353.21
3460	SUBDIRECTOR A	70102	SUBDIRECCIÓN DE AUDITORÍA CONTABLE, FINANCIERA Y SOCIAL	CONFIANZA	\$ -	\$ 80,119.08	\$ -	\$ -	\$ -	\$ -	\$ -	\$ -	\$ -	\$ 2,225.53	\$ 16,691.48	\$ -	\$ 252,127.92	\$ 15,542.64	\$ 7,719.00	\$ -	\$ 3,900.85	\$ 56,632.56	\$ 321,693.93
3461	JEFE DE DEPARTAMENTO B	70102	SUBDIRECCIÓN DE AUDITORÍA CONTABLE, FINANCIERA Y SOCIAL	CONFIANZA	\$ -	\$ 68,652.48	\$ -	\$ -	\$ -	\$ -	\$ -	\$ -	\$ -	\$ 1,907.01	\$ 14,302.60	\$ -	\$ 106,068.72	\$ 15,542.64	\$ -	\$ -	\$ 3,391.22	\$ 22,004.16	\$ 187,860.51
3462	JEFE DE DEPARTAMENTO B	70102	SUBDIRECCIÓN DE AUDITORÍA CONTABLE, FINANCIERA Y SOCIAL	CONFIANZA	\$ -	\$ 68,652.48	\$ -	\$ -	\$ -	\$ -	\$ -	\$ -	\$ -	\$ 1,907.01	\$ 14,302.60	\$ -	\$ 106,068.72	\$ 15,542.64	\$ -	\$ -	\$ 3,391.22	\$ 22,004.16	\$ 187,860.51
3463	SUBDIRECTOR A	70103	SUBDIRECCIÓN DE RESPONSABILIDADES Y SITUACIÓN PATRIMONIAL	CONFIANZA	\$ -	\$ 80,119.08	\$ -	\$ -	\$ -	\$ -	\$ -	\$ -	\$ -	\$ 2,225.53	\$ 16,691.48	\$ -	\$ 252,127.92	\$ 15,542.64	\$ -	\$ -	\$ 3,900.85	\$ 56,632.56	\$ 313,974.93
3464	JEFE DE DEPARTAMENTO A	30302	SUBDIRECCIÓN JURÍDICA	CONFIANZA	\$ -	\$ 68,652.48	\$ -	\$ -	\$ -	\$ -	\$ -	\$ -	\$ -	\$ 1,907.01	\$ 14,302.60	\$ -	\$ 106,068.72	\$ 15,542.64	\$ -	\$ -	\$ 3,391.22	\$ 22,004.16	\$ 187,860.51
3465	DIRECTOR B	30302	SUBDIRECCIÓN JURÍDICA	CONFIANZA	\$ -	\$ 91,586.16	\$ -	\$ -	\$ -	\$ -	\$ -	\$ -	\$ -	\$ 2,544.06	\$ 19,080.45	\$ -	\$ 357,938.16	\$ 15,542.64	\$ 6,117.48	\$ -	\$ 4,760.50	\$ 84,216.24	\$ 413,353.21
3466	JEFE DE UNIDAD B	10101	PRESIDENCIA MUNICIPAL	CONFIANZA	\$ -	\$ 68,652.48	\$ -	\$ -	\$ -	\$ -	\$ -	\$ -	\$ -	\$ 1,907.01	\$ 14,302.60	\$ -	\$ 148,798.56	\$ 15,542.64	\$ 7,719.00	\$ -	\$ 3,391.22	\$ 31,131.36	\$ 229,182.15
3467	JEFE DE DEPARTAMENTO A	10101	PRESIDENCIA MUNICIPAL	CONFIANZA	\$ -	\$ 68,652.48	\$ -	\$ -	\$ -	\$ -	\$ -	\$ -	\$ -	\$ 1,907.01	\$ 14,302.60	\$ -	\$ 106,068.72	\$ 15,542.64	\$ -	\$ -	\$ 3,391.22	\$ 22,004.16	\$ 187,860.51
3468	DIRECTOR B	30501	DIRECCIÓN DE COMUNICACIÓN SOCIAL Y RELACIONES PÚBLICAS	CONFIANZA	\$ -	\$ 91,586.16	\$ -	\$ -	\$ -	\$ -	\$ -	\$ -	\$ -	\$ 2,544.06	\$ 19,080.45	\$ -	\$ 357,938.16	\$ 15,542.64	\$ -	\$ -	\$ 4,410.50	\$ 84,216.24	\$ 406,885.73
3469	JEFE DE UNIDAD B	30101	JEFATURA DE LA OFICINA DE LA PRESIDENCIA	CONFIANZA	\$ -	\$ 68,652.48	\$ -	\$ -	\$ -	\$ -	\$ -	\$ -	\$ -	\$ -	\$ 14,302.60	\$ -	\$ 148,798.56	\$ 15,542.64	\$ -	\$ -	\$ 3,391.22	\$ 31,131.36	\$ 219,556.14
3470	JEFE DE UNIDAD B	50201	COMITÉ MUNICIPAL DEL SISTEMA PARA EL DESARROLLO INTEGRAL DE LA FAMILIA	CONFIANZA	\$ -	\$ 68,652.48	\$ -	\$ -	\$ -	\$ -	\$ -	\$ -	\$ -	\$ 1,907.01	\$ 14,302.60	\$ -	\$ 148,798.56	\$ 15,542.64	\$ 6,117.48	\$ -	\$ 3,741.22	\$ 31,131.36	\$ 227,930.63
3471	DIRECTOR A	50201	COMITÉ MUNICIPAL DEL SISTEMA PARA EL DESARROLLO INTEGRAL DE LA FAMILIA	CONFIANZA	\$ -	\$ 91,586.16	\$ -	\$ -	\$ -	\$ -	\$ -	\$ -	\$ -	\$ 2,544.06	\$ 19,080.45	\$ -	\$ 357,938.16	\$ 15,542.64	\$ -	\$ -	\$ 4,410.50	\$ 84,216.24	\$ 406,885.73
3472	SUBDIRECTOR A	50201	COMITÉ MUNICIPAL DEL SISTEMA PARA EL DESARROLLO INTEGRAL DE LA FAMILIA	CONFIANZA	\$ -	\$ 80,119.08	\$ -	\$ -	\$ -	\$ -	\$ -	\$ -	\$ -	\$ 2,225.53	\$ 16,691.48	\$ -	\$ 252,127.92	\$ 15,542.64	\$ -	\$ -	\$ 3,900.85	\$ 56,632.56	\$ 313,974.93
3473	JEFE DE DEPARTAMENTO B	50201	COMITÉ MUNICIPAL DEL SISTEMA PARA EL DESARROLLO INTEGRAL DE LA FAMILIA	CONFIANZA	\$ -	\$ 68,652.48	\$ -	\$ -	\$ -	\$ -	\$ -	\$ -	\$ -	\$ 1,907.01	\$ 14,302.60	\$ -	\$ 106,068.72	\$ 15,542.64	\$ -	\$ -	\$ 3,741.22	\$ 22,004.16	\$ 188,210.51
3474	JEFE DE DEPARTAMENTO A	50201	COMITÉ MUNICIPAL DEL SISTEMA PARA EL DESARROLLO INTEGRAL DE LA FAMILIA	CONFIANZA	\$ -	\$ 68,652.48	\$ -	\$ -	\$ -	\$ -	\$ -	\$ -	\$ -	\$ 1,907.01	\$ 14,302.60	\$ -	\$ 106,068.72	\$ 15,542.64	\$ -	\$ -	\$ 3,391.22	\$ 22,004.16	\$ 187,860.51
3475	JEFE DE DEPARTAMENTO B	50201	COMITÉ MUNICIPAL DEL SISTEMA PARA EL DESARROLLO INTEGRAL DE LA FAMILIA	CONFIANZA	\$ -	\$ 68,652.48	\$ -	\$ -	\$ -	\$ -	\$ -	\$ -	\$ -	\$ 1,907.01	\$ 14,302.60	\$ -	\$ 106,068.72	\$ 15,542.64	\$ -	\$ -	\$ 3,741.22	\$ 22,004.16	\$ 188,210.51
3476	JEFE DE DEPARTAMENTO B	50301	INSTITUTO MUNICIPAL DE LA MUJER	CONFIANZA	\$ -	\$ 68,652.48	\$ -	\$ -	\$ -	\$ -	\$ -	\$ -	\$ -	\$ 1,907.01	\$ 14,302.60	\$ -	\$ 106,068.72	\$ 15,542.64	\$ -	\$ -	\$ 3,741.22	\$ 22,004.16	\$ 188,210.51
3477	JEFE DE DEPARTAMENTO B	50301	INSTITUTO MUNICIPAL DE LA MUJER	CONFIANZA	\$ -	\$ 68,652.48	\$ -	\$ -	\$ -	\$ -	\$ -	\$ -	\$ -	\$ 1,907.01	\$ 14,302.60	\$ -	\$ 106,068.72	\$ 15,542.64	\$ -	\$ -	\$ 3,741.22	\$ 22,004.16	\$ 188,210.51

3478	JEFE DE DEPARTAMENTO B	50301	INSTITUTO MUNICIPAL DE LA MUJER	CONFIANZA	\$ -	\$ 68,652.48	\$ -	\$ -	\$ -	\$ -	\$ -	\$ -	\$ -	\$ 1,907.01	\$ 14,302.60	\$ -	\$ 106,068.72	\$ 15,542.64	\$ -	\$ -	\$ 3,741.22	\$ 22,004.16	\$ 188,210.51
3479	DIRECTOR A	20805	SUBDIRECCIÓN DE CONTROL DE LA GESTIÓN ADMINISTRATIVA	CONFIANZA	\$ -	\$ 91,586.16	\$ -	\$ -	\$ -	\$ -	\$ -	\$ -	\$ -	\$ 2,544.06	\$ 19,080.45	\$ -	\$ 357,938.16	\$ 15,542.64	\$ -	\$ -	\$ 4,410.50	\$ 84,216.24	\$ 406,885.73
3480	JEFE DE UNIDAD A	30601	COORDINACIÓN EJECUTIVA DEL MERCADO DE ABASTOS (CEMERCA)	CONFIANZA	\$ -	\$ 68,652.48	\$ -	\$ -	\$ -	\$ -	\$ -	\$ -	\$ -	\$ 1,907.01	\$ 14,302.60	\$ -	\$ 148,798.56	\$ 15,542.64	\$ -	\$ -	\$ 3,391.22	\$ 31,131.36	\$ 221,463.15
3481	DIRECTOR A	21001	SECRETARÍA DEL AYUNTAMIENTO	CONFIANZA	\$ -	\$ 91,586.16	\$ -	\$ -	\$ -	\$ -	\$ -	\$ -	\$ -	\$ 2,544.06	\$ 19,080.45	\$ -	\$ 357,938.16	\$ 15,542.64	\$ 7,719.00	\$ -	\$ 4,410.50	\$ 84,216.24	\$ 414,604.73
3482	JEFE DE DEPARTAMENTO A	20102	SUBDIRECCIÓN DE GOBIERNO	CONFIANZA	\$ -	\$ 68,652.48	\$ -	\$ -	\$ -	\$ -	\$ -	\$ -	\$ -	\$ 1,907.01	\$ 14,302.60	\$ -	\$ 106,068.72	\$ 15,542.64	\$ 7,719.00	\$ -	\$ 3,741.22	\$ 22,004.16	\$ 195,929.51
3483	JEFE DE DEPARTAMENTO A	20203	SUBDIRECCIÓN DE INGRESOS	CONFIANZA	\$ -	\$ 68,652.48	\$ -	\$ -	\$ -	\$ -	\$ -	\$ -	\$ -	\$ 1,907.01	\$ 14,302.60	\$ -	\$ 106,068.72	\$ 15,542.64	\$ 7,719.00	\$ -	\$ 3,391.22	\$ 22,004.16	\$ 195,579.51
3484	JEFE DE DEPARTAMENTO A	20203	SUBDIRECCIÓN DE INGRESOS	CONFIANZA	\$ -	\$ 68,652.48	\$ -	\$ -	\$ -	\$ -	\$ -	\$ -	\$ -	\$ 1,907.01	\$ 14,302.60	\$ -	\$ 106,068.72	\$ 15,542.64	\$ -	\$ -	\$ 3,741.22	\$ 22,004.16	\$ 188,210.51
3485	JEFE DE DEPARTAMENTO A	20203	SUBDIRECCIÓN DE INGRESOS	CONFIANZA	\$ -	\$ 68,652.48	\$ -	\$ -	\$ -	\$ -	\$ -	\$ -	\$ -	\$ 1,907.01	\$ 14,302.60	\$ -	\$ 106,068.72	\$ 15,542.64	\$ -	\$ -	\$ 3,741.22	\$ 22,004.16	\$ 188,210.51
3486	JEFE DE DEPARTAMENTO A	20206	SUBDIRECCIÓN DE CONTABILIDAD	CONFIANZA	\$ -	\$ 68,652.48	\$ -	\$ -	\$ -	\$ -	\$ -	\$ -	\$ -	\$ 1,907.01	\$ 14,302.60	\$ -	\$ 106,068.72	\$ 15,542.64	\$ -	\$ -	\$ 3,391.22	\$ 22,004.16	\$ 187,860.51
3487	DIRECTOR A	30201	DIRECCIÓN DE PLANEACIÓN Y PROYECTOS	CONFIANZA	\$ -	\$ 91,586.16	\$ -	\$ -	\$ -	\$ -	\$ -	\$ -	\$ -	\$ -	\$ 19,080.45	\$ -	\$ 357,938.40	\$ 15,542.64	\$ -	\$ -	\$ 4,410.50	\$ 84,216.24	\$ 404,341.91
3488	JEFE DE DEPARTAMENTO B	20805	SUBDIRECCIÓN DE CONTROL DE LA GESTIÓN ADMINISTRATIVA	CONFIANZA	\$ -	\$ 68,652.48	\$ -	\$ -	\$ -	\$ -	\$ -	\$ -	\$ -	\$ 1,907.01	\$ 14,302.60	\$ -	\$ 106,068.72	\$ 15,542.64	\$ -	\$ -	\$ 3,391.22	\$ 22,004.16	\$ 187,860.51
3489	JEFE DE DEPARTAMENTO B	20805	SUBDIRECCIÓN DE CONTROL DE LA GESTIÓN ADMINISTRATIVA	CONFIANZA	\$ -	\$ 68,652.48	\$ -	\$ -	\$ -	\$ -	\$ -	\$ -	\$ -	\$ 1,907.01	\$ 14,302.60	\$ -	\$ 106,068.72	\$ 15,542.64	\$ -	\$ -	\$ 3,391.22	\$ 22,004.16	\$ 187,860.51
3490	JEFE DE DEPARTAMENTO B	20805	SUBDIRECCIÓN DE CONTROL DE LA GESTIÓN ADMINISTRATIVA	CONFIANZA	\$ -	\$ 68,652.48	\$ -	\$ -	\$ -	\$ -	\$ -	\$ -	\$ -	\$ 1,907.01	\$ 14,302.60	\$ -	\$ 106,068.72	\$ 15,542.64	\$ 7,719.00	\$ -	\$ 3,391.22	\$ 22,004.16	\$ 195,579.51
3491	JEFE DE DEPARTAMENTO A	20805	SUBDIRECCIÓN DE CONTROL DE LA GESTIÓN ADMINISTRATIVA	CONFIANZA	\$ -	\$ 68,652.48	\$ -	\$ -	\$ -	\$ -	\$ -	\$ -	\$ -	\$ 1,907.01	\$ 14,302.60	\$ -	\$ 106,068.72	\$ 15,542.64	\$ -	\$ -	\$ 3,741.22	\$ 22,004.16	\$ 188,210.51
3492	JEFE DE DEPARTAMENTO B	20601	DIRECCIÓN DE SEGURIDAD PÚBLICA, VIALIDAD Y PROTECCIÓN CIUDADANA	POLICIA	\$ -	\$ -	\$ -	\$ 68,652.48	\$ -	\$ -	\$ -	\$ -	\$ -	\$ 1,907.01	\$ 14,302.60	\$ -	\$ 106,068.72	\$ 10,152.72	\$ -	\$ -	\$ 3,241.22	\$ 22,004.16	\$ 182,320.59
3493	JEFE DE UNIDAD A	20601	DIRECCIÓN DE SEGURIDAD PÚBLICA, VIALIDAD Y PROTECCIÓN CIUDADANA	POLICIA	\$ -	\$ -	\$ -	\$ 68,652.48	\$ -	\$ -	\$ -	\$ -	\$ -	\$ 1,907.01	\$ 14,302.60	\$ -	\$ 148,798.56	\$ 10,152.72	\$ -	\$ -	\$ 3,241.22	\$ 31,131.36	\$ 215,923.23
3494	JEFE DE UNIDAD A	20607	SUBDIRECCIÓN DE PROTECCIÓN CIVIL	POLICIA	\$ -	\$ -	\$ -	\$ 68,652.48	\$ -	\$ -	\$ -	\$ -	\$ -	\$ 1,907.01	\$ 14,302.60	\$ -	\$ 148,798.56	\$ 10,152.72	\$ -	\$ -	\$ 3,241.22	\$ 31,131.36	\$ 215,923.23
3495	SUBDIRECTOR A	20603	SUBDIRECCIÓN DE INVESTIGACIÓN Y ANÁLISIS ESTRATÉGICO DE SEGURIDAD	POLICIA	\$ -	\$ -	\$ -	\$ 80,119.08	\$ -	\$ -	\$ -	\$ -	\$ -	\$ 1,907.01	\$ 16,691.48	\$ -	\$ 252,127.92	\$ 10,152.72	\$ 7,719.00	\$ -	\$ 3,750.85	\$ 56,632.56	\$ 315,835.50
3496	JEFE DE DEPARTAMENTO B	20603	SUBDIRECCIÓN DE INVESTIGACIÓN Y ANÁLISIS ESTRATÉGICO DE SEGURIDAD	POLICIA	\$ -	\$ -	\$ -	\$ 68,652.48	\$ -	\$ -	\$ -	\$ -	\$ -	\$ 1,907.01	\$ 14,302.60	\$ -	\$ 106,068.72	\$ 10,152.72	\$ -	\$ -	\$ 3,241.22	\$ 22,004.16	\$ 182,320.59
3497	JEFE DE DEPARTAMENTO B	20603	SUBDIRECCIÓN DE INVESTIGACIÓN Y ANÁLISIS ESTRATÉGICO DE SEGURIDAD	POLICIA	\$ -	\$ -	\$ -	\$ 68,652.48	\$ -	\$ -	\$ -	\$ -	\$ -	\$ 1,907.01	\$ 14,302.60	\$ -	\$ 106,068.72	\$ 10,152.72	\$ -	\$ -	\$ 3,241.22	\$ 22,004.16	\$ 182,320.59
3498	POLICIA	20601	DIRECCIÓN DE SEGURIDAD PÚBLICA, VIALIDAD Y PROTECCIÓN CIUDADANA	POLICIA	\$ -	\$ -	\$ -	\$ 89,355.84	\$ -	\$ -	\$ -	\$ -	\$ -	\$ -	\$ 18,615.80	\$ -	\$ 13,239.12	\$ 15,054.60	\$ 7,719.00	\$ -	\$ 890.00	\$ 7,354.56	\$ 137,519.80
3499	SUBDIRECTOR A	20606	SUBDIRECCIÓN DE TRÁNSITO Y MOVILIDAD	TRANSITO	\$ -	\$ -	\$ -	\$ 80,119.08	\$ -	\$ -	\$ -	\$ -	\$ -	\$ -	\$ 16,691.48	\$ -	\$ 252,127.92	\$ 10,152.72	\$ -	\$ -	\$ 3,750.85	\$ 56,632.56	\$ 306,209.48
3500	JEFE DE UNIDAD B	20601	DIRECCIÓN DE SEGURIDAD PÚBLICA, VIALIDAD Y PROTECCIÓN CIUDADANA	POLICIA	\$ -	\$ -	\$ -	\$ 68,652.48	\$ -	\$ -	\$ -	\$ -	\$ -	\$ -	\$ 14,302.60	\$ -	\$ 148,798.56	\$ 10,152.72	\$ 6,117.48	\$ -	\$ 3,241.22	\$ 31,131.36	\$ 220,133.70
3501	JEFE DE DEPARTAMENTO A	20601	DIRECCIÓN DE SEGURIDAD PÚBLICA, VIALIDAD Y PROTECCIÓN CIUDADANA	POLICIA	\$ -	\$ -	\$ -	\$ 68,652.48	\$ -	\$ -	\$ -	\$ -	\$ -	\$ 1,907.01	\$ 14,302.60	\$ -	\$ 106,068.72	\$ 10,152.72	\$ -	\$ -	\$ 3,241.22	\$ 22,004.16	\$ 182,320.59
3502	JEFE DE DEPARTAMENTO B	20607	SUBDIRECCIÓN DE PROTECCIÓN CIVIL	POLICIA	\$ -	\$ -	\$ -	\$ 68,652.48	\$ -	\$ -	\$ -	\$ -	\$ -	\$ 1,907.01	\$ 14,302.60	\$ -	\$ 106,068.72	\$ 10,152.72	\$ -	\$ -	\$ 3,241.22	\$ 22,004.16	\$ 182,320.59
3503	JEFE DE UNIDAD B	20607	SUBDIRECCIÓN DE PROTECCIÓN CIVIL	POLICIA	\$ -	\$ -	\$ -	\$ 68,652.48	\$ -	\$ -	\$ -	\$ -	\$ -	\$ 1,907.01	\$ 14,302.60	\$ -	\$ 148,798.56	\$ 10,152.72	\$ -	\$ -	\$ 3,241.22	\$ 31,131.36	\$ 215,923.23
3504	JEFE DE DEPARTAMENTO B	20607	SUBDIRECCIÓN DE PROTECCIÓN CIVIL	POLICIA	\$ -	\$ -	\$ -	\$ 68,652.48	\$ -	\$ -	\$ -	\$ -	\$ -	\$ 1,907.01	\$ 14,302.60	\$ -	\$ 106,068.72	\$ 10,152.72	\$ -	\$ -	\$ 3,241.22	\$ 22,004.16	\$ 182,320.59
3505	JEFE DE DEPARTAMENTO B	20301	DIRECCIÓN DE DESARROLLO URBANO, OBRAS PÚBLICAS Y MEDIO AMBIENTE	CONFIANZA	\$ -	\$ 68,652.48	\$ -	\$ -	\$ -	\$ -	\$ -	\$ -	\$ -	\$ 1,907.01	\$ 14,302.60	\$ -	\$ 106,068.72	\$ 15,542.64	\$ -	\$ -	\$ 3,391.22	\$ 22,004.16	\$ 187,860.51
3506	JEFE DE DEPARTAMENTO B	20607	SUBDIRECCIÓN DE PROTECCIÓN CIVIL	POLICIA	\$ -	\$ -	\$ -	\$ 68,652.48	\$ -	\$ -	\$ -	\$ -	\$ -	\$ 1,907.01	\$ 14,302.60	\$ -	\$ 106,068.72	\$ 10,152.72	\$ 7,719.00	\$ -	\$ 3,241.22	\$ 22,004.16	\$ 190,039.59
3507	JEFE DE UNIDAD B	20301	DIRECCIÓN DE DESARROLLO URBANO, OBRAS PÚBLICAS Y MEDIO AMBIENTE	CONFIANZA	\$ -	\$ 68,652.48	\$ -	\$ -	\$ -	\$ -	\$ -	\$ -	\$ -	\$ 1,907.01	\$ 14,302.60	\$ -	\$ 148,798.56	\$ 15,542.64	\$ 6,117.48	\$ -	\$ 3,391.22	\$ 31,131.36	\$ 227,580.63
3508	SUBDIRECTOR A	20305	SUBDIRECCIÓN DEL CENTRO HISTÓRICO Y PATRIMONIO MUNDIAL	CONFIANZA	\$ -	\$ 80,119.08	\$ -	\$ -	\$ -	\$ -	\$ -	\$ -	\$ -	\$ 1,907.01	\$ 16,691.48	\$ -	\$ 252,127.92	\$ 15,542.64	\$ 6,117.48	\$ -	\$ 3,900.85	\$ 56,632.56	\$ 319,773.90
3509	JEFE DE DEPARTAMENTO B	20304	SUBDIRECCIÓN DE PLANEACIÓN URBANA Y LICENCIAS	CONFIANZA	\$ -	\$ 68,652.48	\$ -	\$ -	\$ -	\$ -	\$ -	\$ -	\$ -	\$ 1,907.01	\$ 14,302.60	\$ -	\$ 106,068.72	\$ 15,542.64	\$ 7,719.00	\$ -	\$ 3,391.22	\$ 22,004.16	\$ 195,579.51
3510	JEFE DE DEPARTAMENTO B	20304	SUBDIRECCIÓN DE PLANEACIÓN URBANA Y LICENCIAS	CONFIANZA	\$ -	\$ 68,652.48	\$ -	\$ -	\$ -	\$ -	\$ -	\$ -	\$ -	\$ 1,907.01	\$ 14,302.60	\$ -	\$ 106,068.72	\$ 15,542.64	\$ 7,719.00	\$ -	\$ 3,391.22	\$ 22,004.16	\$ 195,579.51
3511	JEFE DE DEPARTAMENTO B	20310	SUBDIRECCIÓN DE CONSTRUCCIÓN DE OBRA PÚBLICA	CONFIANZA	\$ -	\$ 68,652.48	\$ -	\$ -	\$ -	\$ -	\$ -	\$ -	\$ -	\$ 1,907.01	\$ 14,302.60	\$ -	\$ 106,068.72	\$ 15,542.64	\$ -	\$ -	\$ 3,391.22	\$ 22,004.16	\$ 187,860.51
3512	DIRECTOR A	20401	DIRECCIÓN DE SERVICIOS MUNICIPALES	CONFIANZA	\$ -	\$ 91,586.16	\$ -	\$ -	\$ -	\$ -	\$ -	\$ -	\$ -	\$ 2,544.06	\$ 19,080.45	\$ -	\$ 357,938.16	\$ 15,542.64	\$ 6,117.48	\$ -	\$ 4,410.50	\$ 84,216.24	\$ 413,003.21
3513	JEFE DE DEPARTAMENTO B	20402	SUBDIRECCIÓN DE IMAGEN URBANA Y CONSERVACIÓN	CONFIANZA	\$ -	\$ 68,652.48	\$ -	\$ -	\$ -	\$ -	\$ -	\$ -	\$ -	\$ 1,907.01	\$ 14,302.60	\$ -	\$ 106,068.72	\$ 15,542.64	\$ -	\$ -	\$ 3,391.22	\$ 22,004.16	\$ 187,860.51
3514	JEFE DE DEPARTAMENTO B	20402	SUBDIRECCIÓN DE IMAGEN URBANA Y CONSERVACIÓN	CONFIANZA	\$ -	\$ 68,652.48	\$ -	\$ -	\$ -	\$ -	\$ -	\$ -	\$ -	\$ 1,907.01	\$ 14,302.60	\$ -	\$ 106,068.72	\$ 15,542.64	\$ -	\$ -	\$ 3,391.22	\$ 22,004.16	\$ 187,860.51
3515	SUBDIRECTOR A	20404	SUBDIRECCIÓN DE MERCADOS	CONFIANZA	\$ -	\$ 80,119.08	\$ -	\$ -	\$ -	\$ -	\$ -	\$ -	\$ -	\$ 2,225.53	\$ 16,691.48	\$ -	\$ 252,127.92	\$ 15,542.64	\$ -	\$ -	\$ 3,900.85	\$ 56,632.56	\$ 313,974.93
3516	JEFE DE DEPARTAMENTO B	20405	SUBDIRECCIÓN DE CONTROL SANITARIO	CONFIANZA	\$ -	\$ 68,652.48	\$ -	\$ -	\$ -	\$ -	\$ -	\$ -	\$ -	\$ 1,907.01	\$ 14,302.60	\$ -	\$ 106,068.72	\$ 15,542.64	\$ 7,719.00	\$ -	\$ 3,741.22	\$ 22,004.16	\$ 195,929.51
3517	SUBDIRECTOR A	20506	SUBDIRECCIÓN DE PROYECTOS AGROPECUARIOS URBANOS	CONFIANZA	\$ -	\$ 80,119.08	\$ -	\$ -	\$ -	\$ -	\$ -	\$ -	\$ -	\$ 1,907.01	\$ 16,691.48	\$ -	\$ 252,127.92	\$ 15,542.64	\$ -	\$ -	\$ 3,900.85	\$ 56,632.56	\$ 313,656.42

3518	DIRECTOR A	20701	DIRECCIÓN DE CULTURA Y TURISMO	CONFIANZA	\$ -	\$ 91,586.16	\$ -	\$ -	\$ -	\$ -	\$ -	\$ -	\$ -	\$ 2,544.06	\$ 19,080.45	\$ -	\$ 357,938.16	\$ 15,542.64	\$ -	\$ -	\$ 4,760.50	\$ 84,216.24	\$ 407,235.73
3519	JEFE DE DEPARTAMENTO B	20702	SUBDIRECCIÓN DE CULTURA	CONFIANZA	\$ -	\$ 68,652.48	\$ -	\$ -	\$ -	\$ -	\$ -	\$ -	\$ -	\$ 1,907.01	\$ 14,302.60	\$ -	\$ 106,068.72	\$ 15,542.64	\$ -	\$ -	\$ 3,391.22	\$ 22,004.16	\$ 187,860.51
3520	JEFE DE DEPARTAMENTO A	20901	DIRECCIÓN DE ECONOMÍA	CONFIANZA	\$ -	\$ 68,652.48	\$ -	\$ -	\$ -	\$ -	\$ -	\$ -	\$ -	\$ 1,907.01	\$ 14,302.60	\$ -	\$ 106,068.72	\$ 15,542.64	\$ -	\$ -	\$ 3,741.22	\$ 22,004.16	\$ 188,210.51
3521	JEFE DE DEPARTAMENTO B	70104	SUBDIRECCIÓN DE AUDITORÍA A OBRA PÚBLICA Y SUMINISTRO	CONFIANZA	\$ -	\$ 68,652.48	\$ -	\$ -	\$ -	\$ -	\$ -	\$ -	\$ -	\$ 1,907.01	\$ 14,302.60	\$ -	\$ 106,068.72	\$ 15,542.64	\$ -	\$ -	\$ 3,391.22	\$ 22,004.16	\$ 187,860.51
3522	DIRECTOR A	40101	ALCALDÍA MUNICIPAL	CONFIANZA	\$ -	\$ 91,586.16	\$ -	\$ -	\$ -	\$ -	\$ -	\$ -	\$ -	\$ 2,544.06	\$ 19,080.45	\$ -	\$ 357,938.16	\$ 15,542.64	\$ 7,719.00	\$ -	\$ 4,410.50	\$ 84,216.24	\$ 414,604.73
3523	DIRECTOR A	20801	DIRECCIÓN DE ADMINISTRACIÓN	CONFIANZA	\$ -	\$ 91,586.16	\$ -	\$ -	\$ -	\$ -	\$ -	\$ -	\$ -	\$ 2,544.06	\$ 19,080.45	\$ -	\$ 357,938.16	\$ 15,542.64	\$ -	\$ -	\$ 4,410.50	\$ 84,216.24	\$ 406,885.73
3524	JEFE DE UNIDAD B	30301	CONSEJERÍA JURÍDICA	CONFIANZA	\$ -	\$ 68,652.48	\$ -	\$ -	\$ -	\$ -	\$ -	\$ -	\$ -	\$ 1,907.01	\$ 14,302.60	\$ -	\$ 148,798.56	\$ 15,542.64	\$ -	\$ -	\$ 3,741.22	\$ 31,131.36	\$ 221,813.15
3525	JEFE DE UNIDAD A	20402	SUBDIRECCIÓN DE IMAGEN URBANA Y CONSERVACIÓN	CONFIANZA	\$ -	\$ 68,652.48	\$ -	\$ -	\$ -	\$ -	\$ -	\$ -	\$ -	\$ 1,907.01	\$ 14,302.60	\$ -	\$ 148,798.56	\$ 15,542.64	\$ -	\$ -	\$ 3,391.22	\$ 31,131.36	\$ 221,463.15
3526	JEFE DE DEPARTAMENTO A	30203	SUBDIRECCIÓN DE SEGUIMIENTO Y EVALUACIÓN	CONFIANZA	\$ -	\$ 68,652.48	\$ -	\$ -	\$ -	\$ -	\$ -	\$ -	\$ -	\$ 1,907.01	\$ 14,302.60	\$ -	\$ 106,068.72	\$ 15,542.64	\$ -	\$ -	\$ 3,391.22	\$ 22,004.16	\$ 187,860.51
3527	JEFE DE DEPARTAMENTO A	30502	SUBDIRECCIÓN DE COMUNICACIÓN	CONFIANZA	\$ -	\$ 68,652.48	\$ -	\$ -	\$ -	\$ -	\$ -	\$ -	\$ -	\$ 1,907.01	\$ 14,302.60	\$ -	\$ 106,068.72	\$ 15,542.64	\$ -	\$ -	\$ 3,391.22	\$ 22,004.16	\$ 187,860.51
3528	JEFE DE DEPARTAMENTO B	30502	SUBDIRECCIÓN DE COMUNICACIÓN	CONFIANZA	\$ -	\$ 68,652.48	\$ -	\$ -	\$ -	\$ -	\$ -	\$ -	\$ -	\$ 1,907.01	\$ 14,302.60	\$ -	\$ 106,068.72	\$ 15,542.64	\$ -	\$ -	\$ 3,391.22	\$ 22,004.16	\$ 187,860.51
3529	JEFE DE DEPARTAMENTO B	30502	SUBDIRECCIÓN DE COMUNICACIÓN	CONFIANZA	\$ -	\$ 68,652.48	\$ -	\$ -	\$ -	\$ -	\$ -	\$ -	\$ -	\$ 1,907.01	\$ 14,302.60	\$ -	\$ 106,068.72	\$ 15,542.64	\$ -	\$ -	\$ 3,391.22	\$ 22,004.16	\$ 187,860.51
3530	JEFE DE DEPARTAMENTO A	30502	SUBDIRECCIÓN DE COMUNICACIÓN	CONFIANZA	\$ -	\$ 68,652.48	\$ -	\$ -	\$ -	\$ -	\$ -	\$ -	\$ -	\$ 1,907.01	\$ 14,302.60	\$ -	\$ 106,068.72	\$ 15,542.64	\$ -	\$ -	\$ 3,391.22	\$ 22,004.16	\$ 187,860.51
3531	SUBDIRECTOR B	30503	SUBDIRECCIÓN DE RELACIONES PÚBLICAS	CONFIANZA	\$ -	\$ 80,119.08	\$ -	\$ -	\$ -	\$ -	\$ -	\$ -	\$ -	\$ 2,225.53	\$ 16,691.48	\$ -	\$ 252,127.92	\$ 15,542.64	\$ 6,117.48	\$ -	\$ 3,900.85	\$ 29,601.48	\$ 347,123.49
3532	JEFE DE DEPARTAMENTO B	30503	SUBDIRECCIÓN DE RELACIONES PÚBLICAS	CONFIANZA	\$ -	\$ 68,652.48	\$ -	\$ -	\$ -	\$ -	\$ -	\$ -	\$ -	\$ 1,907.01	\$ 14,302.60	\$ -	\$ 106,068.72	\$ 15,542.64	\$ 6,117.48	\$ -	\$ 3,391.22	\$ 22,004.16	\$ 193,977.99
3533	JEFE DE DEPARTAMENTO B	30101	JEFATURA DE LA OFICINA DE LA PRESIDENCIA	CONFIANZA	\$ -	\$ 68,652.48	\$ -	\$ -	\$ -	\$ -	\$ -	\$ -	\$ -	\$ 1,907.01	\$ 14,302.60	\$ -	\$ 106,068.72	\$ 15,542.64	\$ 6,117.48	\$ -	\$ 3,391.22	\$ 22,004.16	\$ 193,977.99
3534	JEFE DE UNIDAD A	50201	COMITÉ MUNICIPAL DEL SISTEMA PARA EL DESARROLLO INTEGRAL DE LA FAMILIA	CONFIANZA	\$ -	\$ 68,652.48	\$ -	\$ -	\$ -	\$ -	\$ -	\$ -	\$ -	\$ 1,907.01	\$ 14,302.60	\$ -	\$ 148,798.56	\$ 15,542.64	\$ -	\$ -	\$ 3,741.22	\$ 31,131.36	\$ 221,813.15
3535	JEFE DE DEPARTAMENTO B	50201	COMITÉ MUNICIPAL DEL SISTEMA PARA EL DESARROLLO INTEGRAL DE LA FAMILIA	CONFIANZA	\$ -	\$ 68,652.48	\$ -	\$ -	\$ -	\$ -	\$ -	\$ -	\$ -	\$ 1,907.01	\$ 14,302.60	\$ -	\$ 106,068.72	\$ 15,542.64	\$ -	\$ -	\$ 3,741.22	\$ 22,004.16	\$ 188,210.51
3536	JEFE DE DEPARTAMENTO B	50201	COMITÉ MUNICIPAL DEL SISTEMA PARA EL DESARROLLO INTEGRAL DE LA FAMILIA	CONFIANZA	\$ -	\$ 68,652.48	\$ -	\$ -	\$ -	\$ -	\$ -	\$ -	\$ -	\$ 1,907.01	\$ 14,302.60	\$ -	\$ 106,068.72	\$ 15,542.64	\$ -	\$ -	\$ 3,741.22	\$ 22,004.16	\$ 188,210.51
3537	JEFE DE DEPARTAMENTO B	50201	COMITÉ MUNICIPAL DEL SISTEMA PARA EL DESARROLLO INTEGRAL DE LA FAMILIA	CONFIANZA	\$ -	\$ 68,652.48	\$ -	\$ -	\$ -	\$ -	\$ -	\$ -	\$ -	\$ 1,907.01	\$ 14,302.60	\$ -	\$ 106,068.72	\$ 15,542.64	\$ -	\$ -	\$ 3,741.22	\$ 22,004.16	\$ 188,210.51
3538	JEFE DE DEPARTAMENTO B	50201	COMITÉ MUNICIPAL DEL SISTEMA PARA EL DESARROLLO INTEGRAL DE LA FAMILIA	CONFIANZA	\$ -	\$ 68,652.48	\$ -	\$ -	\$ -	\$ -	\$ -	\$ -	\$ -	\$ 1,907.01	\$ 14,302.60	\$ -	\$ 106,068.72	\$ 15,542.64	\$ -	\$ -	\$ 3,391.22	\$ 22,004.16	\$ 187,860.51
3539	JEFE DE DEPARTAMENTO B	50201	COMITÉ MUNICIPAL DEL SISTEMA PARA EL DESARROLLO INTEGRAL DE LA FAMILIA	CONFIANZA	\$ -	\$ 68,652.48	\$ -	\$ -	\$ -	\$ -	\$ -	\$ -	\$ -	\$ 1,907.01	\$ 14,302.60	\$ -	\$ 106,068.72	\$ 15,542.64	\$ -	\$ -	\$ 3,741.22	\$ 22,004.16	\$ 188,210.51
3540	JEFE DE UNIDAD B	50201	COMITÉ MUNICIPAL DEL SISTEMA PARA EL DESARROLLO INTEGRAL DE LA FAMILIA	CONFIANZA	\$ -	\$ 68,652.48	\$ -	\$ -	\$ -	\$ -	\$ -	\$ -	\$ -	\$ 1,907.01	\$ 14,302.60	\$ -	\$ 148,779.36	\$ 15,542.64	\$ -	\$ -	\$ 3,391.22	\$ 31,127.28	\$ 221,448.03
3541	DIRECTOR B	50301	INSTITUTO MUNICIPAL DE LA MUJER	CONFIANZA	\$ -	\$ 91,586.16	\$ -	\$ -	\$ -	\$ -	\$ -	\$ -	\$ -	\$ 2,544.06	\$ 19,080.45	\$ -	\$ 357,938.16	\$ 15,542.64	\$ -	\$ -	\$ 4,760.50	\$ 84,216.24	\$ 407,235.73
3542	DIRECTOR A	30601	COORDINACIÓN EJECUTIVA DEL MERCADO DE ABASTOS (CEMERCA)	CONFIANZA	\$ -	\$ 91,586.16	\$ -	\$ -	\$ -	\$ -	\$ -	\$ -	\$ -	\$ 2,544.06	\$ 19,080.45	\$ -	\$ 357,938.16	\$ 15,542.64	\$ 7,719.00	\$ -	\$ 4,410.50	\$ 84,216.24	\$ 414,604.73
3543	EMPLEADO DE CUADRILLA MOVIL"A"	20402	SUBDIRECCIÓN DE IMAGEN URBANA Y CONSERVACIÓN	BASE	\$ -	\$ 64,481.88	\$ -	\$ -	\$ -	\$ -	\$ -	\$ -	\$ -	\$ -	\$ 15,224.89	\$ 91,850.15	\$ -	\$ 33,702.48	\$ 6,117.48	\$ -	\$ 15,728.14	\$ 12,639.24	\$ 214,465.78
3544	JEFE DE DEPARTAMENTO B	30502	SUBDIRECCIÓN DE COMUNICACIÓN	CONFIANZA	\$ -	\$ 68,652.48	\$ -	\$ -	\$ -	\$ -	\$ -	\$ -	\$ -	\$ 1,907.01	\$ 14,302.60	\$ -	\$ 106,068.72	\$ 15,542.64	\$ 7,719.00	\$ -	\$ 3,391.22	\$ 22,004.16	\$ 195,579.51
3545	JEFE DE UNIDAD B	30301	CONSEJERÍA JURÍDICA	CONFIANZA	\$ -	\$ 68,652.48	\$ -	\$ -	\$ -	\$ -	\$ -	\$ -	\$ -	\$ 1,907.01	\$ 14,302.60	\$ -	\$ 148,798.56	\$ 15,542.64	\$ 6,117.48	\$ -	\$ 3,391.22	\$ 31,131.36	\$ 227,580.63
3546	JEFE DE DEPARTAMENTO A	20310	SUBDIRECCIÓN DE CONSTRUCCIÓN DE OBRA PÚBLICA	CONFIANZA	\$ -	\$ 68,652.48	\$ -	\$ -	\$ -	\$ -	\$ -	\$ -	\$ -	\$ 1,907.01	\$ 14,302.60	\$ -	\$ 106,068.72	\$ 15,542.64	\$ 6,117.48	\$ -	\$ 3,391.22	\$ 22,004.16	\$ 193,977.99
3547	PRESIDENTE MUNICIPAL	10101	PRESIDENCIA MUNICIPAL	CONFIANZA	\$ -	\$ 103,031.40	\$ -	\$ -	\$ -	\$ -	\$ -	\$ -	\$ -	\$ 2,861.98	\$ 21,464.88	\$ -	\$ 733,209.60	\$ 15,542.64	\$ 7,719.00	\$ -	\$ 4,919.17	\$ 200,063.76	\$ 688,684.91
3548	JEFE DE DEPARTAMENTO A	20203	SUBDIRECCIÓN DE INGRESOS	CONFIANZA	\$ -	\$ 68,652.48	\$ -	\$ -	\$ -	\$ -	\$ -	\$ -	\$ -	\$ 1,907.01	\$ 14,302.60	\$ -	\$ 106,068.72	\$ 15,542.64	\$ -	\$ -	\$ 3,741.22	\$ 22,004.16	\$ 188,210.51
3549	JEFE DE DEPARTAMENTO B	20310	SUBDIRECCIÓN DE CONSTRUCCIÓN DE OBRA PÚBLICA	CONFIANZA	\$ -	\$ 68,652.48	\$ -	\$ -	\$ -	\$ -	\$ -	\$ -	\$ -	\$ 1,907.01	\$ 14,302.60	\$ -	\$ 106,068.72	\$ 15,542.64	\$ -	\$ -	\$ 3,391.22	\$ 22,004.16	\$ 187,860.51
3550	JEFE DE DEPARTAMENTO B	20502	SUBDIRECCIÓN DE EDUCACIÓN CIENCIA Y TECNOLOGÍA	CONFIANZA	\$ -	\$ 68,652.48	\$ -	\$ -	\$ -	\$ -	\$ -	\$ -	\$ -	\$ 3,466.67	\$ 14,302.60	\$ -	\$ 106,068.72	\$ 15,542.64	\$ -	\$ -	\$ 3,391.22	\$ 22,004.16	\$ 189,420.17
3551	JEFE DE DEPARTAMENTO B	30502	SUBDIRECCIÓN DE COMUNICACIÓN	CONFIANZA	\$ -	\$ 68,652.48	\$ -	\$ -	\$ -	\$ -	\$ -	\$ -	\$ -	\$ 1,907.01	\$ 14,302.60	\$ -	\$ 106,068.72	\$ 15,542.64	\$ 7,719.00	\$ -	\$ 3,391.22	\$ 22,004.16	\$ 195,579.51
3552	JEFE DE UNIDAD B	50201	COMITÉ MUNICIPAL DEL SISTEMA PARA EL DESARROLLO INTEGRAL DE LA FAMILIA	CONFIANZA	\$ -	\$ 68,652.48	\$ -	\$ -	\$ -	\$ -	\$ -	\$ -	\$ -	\$ 1,907.01	\$ 14,302.60	\$ -	\$ 148,798.56	\$ 15,542.64	\$ 7,719.00	\$ -	\$ 3,391.22	\$ 31,131.36	\$ 229,182.15
3553	JEFE DE UNIDAD B	20805	SUBDIRECCIÓN DE CONTROL DE LA GESTIÓN ADMINISTRATIVA	CONFIANZA	\$ -	\$ 68,652.48	\$ -	\$ -	\$ -	\$ -	\$ -	\$ -	\$ -	\$ 1,907.01	\$ 14,302.60	\$ -	\$ 148,798.56	\$ 15,542.64	\$ 7,719.00	\$ -	\$ 3,391.22	\$ 31,131.36	\$ 229,182.15
3554	JEFE DE DEPARTAMENTO B	20602	SUBDIRECCIÓN DE TECNOLOGÍAS PARA LA PREVENCIÓN Y ATENCIÓN AL DELITO	POLICIA	\$ -	\$ -	\$ -	\$ 68,652.48	\$ -	\$ -	\$ -	\$ -	\$ -	\$ 1,907.01	\$ 14,302.60	\$ -	\$ 106,068.72	\$ 10,152.72	\$ -	\$ -	\$ 3,241.22	\$ 22,004.16	\$ 182,320.59
3555	JEFE DE DEPARTAMENTO B	20404	SUBDIRECCIÓN DE MERCADOS	CONFIANZA	\$ -	\$ 68,652.48	\$ -	\$ -	\$ -	\$ -	\$ -	\$ -	\$ -	\$ 1,907.01	\$ 14,302.60	\$ -	\$ 106,068.72	\$ 15,542.64	\$ 7,719.00	\$ -	\$ 3,391.22	\$ 22,004.16	\$ 195,579.51
3556	ANALISTA	10101	PRESIDENCIA MUNICIPAL	CONFIANZA	\$ -	\$ 73,726.44	\$ -	\$ -	\$ -	\$ -	\$ -	\$ -	\$ -	\$ -	\$ 15,359.68	\$ -	\$ 3,300.00	\$ 21,037.32	\$ -	\$ -	\$ 3,616.73	\$ 2,105.52	\$ 114,934.65
3557	JEFE DE DEPARTAMENTO A	20204	SUBDIRECCIÓN DE GESTIÓN FINANCIERA	CONFIANZA	\$ -	\$ 68,652.48	\$ -	\$ -	\$ -	\$ -	\$ -	\$ -	\$ -	\$ 1,907.01	\$ 14,302.60	\$ -	\$ 106,068.72	\$ 15,542.64	\$ 6,117.48	\$ -	\$ 3,391.22	\$ 22,004.16	\$ 193,977.99

3558	ANALISTA	20101	DIRECCIÓN DE GOBIERNO	CONFIANZA	\$ -	\$ 73,726.44	\$ -	\$ -	\$ -	\$ -	\$ -	\$ -	\$ -	\$ -	\$ 15,359.68	\$ -	\$ 3,300.00	\$ 21,037.32	\$ -	\$ -	\$ 3,966.73	\$ 2,105.52	\$ 115,284.65
3559	SUBDIRECTOR A	20806	SUBDIRECCIÓN DE RECURSOS MATERIALES Y SERVICIOS GENERALES	CONFIANZA	\$ -	\$ 80,119.08	\$ -	\$ -	\$ -	\$ -	\$ -	\$ -	\$ -	\$ 1,907.01	\$ 16,691.48	\$ -	\$ 252,127.92	\$ 15,542.64	\$ 6,117.48	\$ -	\$ 3,900.85	\$ 56,632.56	\$ 319,773.90
3560	POLICIA	20601	DIRECCIÓN DE SEGURIDAD PÚBLICA, VIALIDAD Y PROTECCIÓN CIUDADANA	POLICIA	\$ -	\$ -	\$ -	\$ 89,355.84	\$ -	\$ -	\$ -	\$ -	\$ -	\$ -	\$ 18,615.80	\$ -	\$ 13,239.12	\$ 15,054.60	\$ -	\$ -	\$ 890.00	\$ 7,354.56	\$ 129,800.80
3561	ANALISTA	20802	SUBDIRECCIÓN DE RECURSOS HUMANOS	CONFIANZA	\$ -	\$ 73,726.44	\$ -	\$ -	\$ -	\$ -	\$ -	\$ -	\$ -	\$ -	\$ 15,359.68	\$ -	\$ 3,300.00	\$ 21,037.32	\$ -	\$ -	\$ 3,616.73	\$ 2,105.52	\$ 114,934.65
3562	JEFE DE DEPARTAMENTO B	20308	SUBDIRECCIÓN DE PROYECTOS Y LICITACIONES DE OBRA PÚBLICA	CONFIANZA	\$ -	\$ 68,652.48	\$ -	\$ -	\$ -	\$ -	\$ -	\$ -	\$ -	\$ 1,907.01	\$ 14,302.60	\$ -	\$ 106,068.72	\$ 15,542.64	\$ -	\$ -	\$ 3,391.22	\$ 22,004.16	\$ 187,860.51
3563	JEFE DE DEPARTAMENTO B	20308	SUBDIRECCIÓN DE PROYECTOS Y LICITACIONES DE OBRA PÚBLICA	CONFIANZA	\$ -	\$ 68,652.48	\$ -	\$ -	\$ -	\$ -	\$ -	\$ -	\$ -	\$ 1,907.01	\$ 14,302.60	\$ -	\$ 106,068.72	\$ 15,542.64	\$ -	\$ -	\$ 3,391.22	\$ 22,004.16	\$ 187,860.51
3564	JEFE DE DEPARTAMENTO A	20806	SUBDIRECCIÓN DE RECURSOS MATERIALES Y SERVICIOS GENERALES	CONFIANZA	\$ -	\$ 68,652.48	\$ -	\$ -	\$ -	\$ -	\$ -	\$ -	\$ -	\$ 1,907.01	\$ 14,302.60	\$ -	\$ 106,068.72	\$ 15,542.64	\$ -	\$ -	\$ 3,391.22	\$ 22,004.16	\$ 187,860.51
3565	JEFE DE DEPARTAMENTO B	30601	COORDINACIÓN EJECUTIVA DEL MERCADO DE ABASTOS (CEMERCA)	CONFIANZA	\$ -	\$ 68,652.48	\$ -	\$ -	\$ -	\$ -	\$ -	\$ -	\$ -	\$ 1,907.01	\$ 14,302.60	\$ -	\$ 106,068.72	\$ 15,542.64	\$ -	\$ -	\$ 3,391.22	\$ 22,004.16	\$ 187,860.51
3566	ANALISTA	30301	CONSEJERÍA JURÍDICA	CONFIANZA	\$ -	\$ 73,726.44	\$ -	\$ -	\$ -	\$ -	\$ -	\$ -	\$ -	\$ -	\$ 15,359.68	\$ -	\$ 3,300.00	\$ 21,037.32	\$ -	\$ -	\$ 3,616.73	\$ 2,105.52	\$ 114,934.65
3567	DIRECTOR A	10101	PRESIDENCIA MUNICIPAL	CONFIANZA	\$ -	\$ 91,586.16	\$ -	\$ -	\$ -	\$ -	\$ -	\$ -	\$ -	\$ 1,907.01	\$ 19,080.45	\$ -	\$ 357,938.16	\$ 15,542.64	\$ -	\$ -	\$ 4,410.50	\$ 84,216.24	\$ 406,248.68
3568	SUBDIRECTOR A	20807	SUBDIRECCIÓN DE PATRIMONIO Y MANTENIMIENTO DE BIENES MUEBLES	CONFIANZA	\$ -	\$ 80,119.08	\$ -	\$ -	\$ -	\$ -	\$ -	\$ -	\$ -	\$ 2,225.53	\$ 16,691.48	\$ -	\$ 252,127.92	\$ 15,542.64	\$ -	\$ -	\$ 4,250.85	\$ 56,632.56	\$ 314,324.93
3569	JEFE DE DEPARTAMENTO B	30101	JEFATURA DE LA OFICINA DE LA PRESIDENCIA	CONFIANZA	\$ -	\$ 68,652.48	\$ -	\$ -	\$ -	\$ -	\$ -	\$ -	\$ -	\$ 1,907.01	\$ 14,302.60	\$ -	\$ 106,068.72	\$ 15,542.64	\$ -	\$ -	\$ 3,391.22	\$ 22,004.16	\$ 187,860.51
3570	INSPECTOR (UNID.INSPECCION)	20901	DIRECCIÓN DE ECONOMÍA	CONFIANZA	\$ -	\$ 58,889.28	\$ -	\$ -	\$ -	\$ -	\$ -	\$ -	\$ -	\$ -	\$ 12,268.60	\$ -	\$ 2,580.00	\$ 21,037.32	\$ -	\$ -	\$ 3,307.30	\$ -	\$ 98,082.50
3571	ANALISTA	20404	SUBDIRECCIÓN DE MERCADOS	CONFIANZA	\$ -	\$ 73,726.44	\$ -	\$ -	\$ -	\$ -	\$ -	\$ -	\$ -	\$ -	\$ 15,359.68	\$ -	\$ 40,800.00	\$ 21,037.32	\$ -	\$ -	\$ 3,616.73	\$ 2,105.52	\$ 152,434.65
3572	INSPECTOR (UNID.INSPECCION)	20101	DIRECCIÓN DE GOBIERNO	CONFIANZA	\$ -	\$ 58,889.28	\$ -	\$ -	\$ -	\$ -	\$ -	\$ -	\$ -	\$ -	\$ 12,268.60	\$ -	\$ 2,580.00	\$ 21,037.32	\$ -	\$ -	\$ 2,957.30	\$ -	\$ 97,732.50
3573	INSPECTOR (UNID.INSPECCION)	20101	DIRECCIÓN DE GOBIERNO	CONFIANZA	\$ -	\$ 58,889.28	\$ -	\$ -	\$ -	\$ -	\$ -	\$ -	\$ -	\$ -	\$ 12,268.60	\$ -	\$ 2,580.00	\$ 21,037.32	\$ -	\$ -	\$ 2,957.30	\$ -	\$ 97,732.50
3574	INSPECTOR (UNID.INSPECCION)	20101	DIRECCIÓN DE GOBIERNO	CONFIANZA	\$ -	\$ 58,889.28	\$ -	\$ -	\$ -	\$ -	\$ -	\$ -	\$ -	\$ -	\$ 12,268.60	\$ -	\$ 2,580.00	\$ 21,037.32	\$ -	\$ -	\$ 2,957.30	\$ -	\$ 97,732.50
3575	INSPECTOR (UNID.INSPECCION)	20101	DIRECCIÓN DE GOBIERNO	CONFIANZA	\$ -	\$ 58,889.28	\$ -	\$ -	\$ -	\$ -	\$ -	\$ -	\$ -	\$ -	\$ 12,268.60	\$ -	\$ 2,580.00	\$ 21,037.32	\$ -	\$ -	\$ 2,957.30	\$ -	\$ 97,732.50
3576	INSPECTOR (UNID.INSPECCION)	20101	DIRECCIÓN DE GOBIERNO	CONFIANZA	\$ -	\$ 58,889.28	\$ -	\$ -	\$ -	\$ -	\$ -	\$ -	\$ -	\$ -	\$ 12,268.60	\$ -	\$ 2,580.00	\$ 21,037.32	\$ -	\$ -	\$ 2,957.30	\$ -	\$ 97,732.50
3577	TECNICO EN EQUIPO DE COMPUTO	50301	INSTITUTO MUNICIPAL DE LA MUJER	CONFIANZA	\$ -	\$ 57,040.80	\$ -	\$ -	\$ -	\$ -	\$ -	\$ -	\$ -	\$ -	\$ 11,883.50	\$ -	\$ 2,400.00	\$ 21,037.32	\$ -	\$ -	\$ 3,225.15	\$ -	\$ 95,586.77
3578	NINERA	20501	DIRECCIÓN DE DESARROLLO HUMANO	CONFIANZA	\$ -	\$ 53,915.64	\$ -	\$ -	\$ -	\$ -	\$ -	\$ -	\$ -	\$ -	\$ 11,232.43	\$ -	\$ 2,220.00	\$ 21,037.32	\$ -	\$ -	\$ 3,086.25	\$ -	\$ 91,491.64
3579	ANALISTA	20501	DIRECCIÓN DE DESARROLLO HUMANO	CONFIANZA	\$ -	\$ 73,726.44	\$ -	\$ -	\$ -	\$ -	\$ -	\$ -	\$ -	\$ -	\$ 15,359.68	\$ -	\$ 3,300.00	\$ 21,037.32	\$ -	\$ -	\$ 3,616.73	\$ 2,105.52	\$ 114,934.65
3580	ANALISTA	20501	DIRECCIÓN DE DESARROLLO HUMANO	CONFIANZA	\$ -	\$ 73,726.44	\$ -	\$ -	\$ -	\$ -	\$ -	\$ -	\$ -	\$ -	\$ 15,359.68	\$ -	\$ 3,300.00	\$ 21,037.32	\$ -	\$ -	\$ 3,966.73	\$ 1,488.12	\$ 115,902.05
3581	PROMOTOR SOCIAL	20501	DIRECCIÓN DE DESARROLLO HUMANO	CONFIANZA	\$ -	\$ 68,427.84	\$ -	\$ -	\$ -	\$ -	\$ -	\$ -	\$ -	\$ -	\$ 14,255.80	\$ -	\$ 3,120.00	\$ 21,037.32	\$ -	\$ -	\$ 3,731.24	\$ 1,042.80	\$ 109,529.40
3582	OFICINISTA "B"	20803	SUBDIRECCIÓN DE RELACIONES LABORALES	CONFIANZA	\$ -	\$ 56,687.76	\$ -	\$ -	\$ -	\$ -	\$ -	\$ -	\$ -	\$ -	\$ 11,809.95	\$ -	\$ 2,340.00	\$ 21,037.32	\$ -	\$ -	\$ 3,209.46	\$ -	\$ 95,084.49
3583	ESPECIALISTA ADMVO. "A"	20205	SUBDIRECCIÓN DE EGRESOS Y CONTROL PRESUPUESTAL	CONFIANZA	\$ -	\$ 58,345.44	\$ -	\$ -	\$ -	\$ -	\$ -	\$ -	\$ -	\$ -	\$ 12,155.30	\$ -	\$ 2,520.00	\$ 21,037.32	\$ -	\$ -	\$ 3,283.13	\$ -	\$ 97,341.19
3584	INSPECTOR (UNID.INSPECCION)	20101	DIRECCIÓN DE GOBIERNO	CONFIANZA	\$ -	\$ 58,889.28	\$ -	\$ -	\$ -	\$ -	\$ -	\$ -	\$ -	\$ -	\$ 12,268.60	\$ -	\$ 2,580.00	\$ 21,037.32	\$ -	\$ -	\$ 2,957.30	\$ -	\$ 97,732.50
3585	JEFE DE DEPARTAMENTO A	40101	ALCALDÍA MUNICIPAL	CONFIANZA	\$ -	\$ 68,652.48	\$ -	\$ -	\$ -	\$ -	\$ -	\$ -	\$ -	\$ 1,907.01	\$ 14,302.60	\$ -	\$ 106,068.72	\$ 15,542.64	\$ -	\$ -	\$ 3,391.22	\$ 22,004.16	\$ 187,860.51
3586	JUEZ	40101	ALCALDÍA MUNICIPAL	CONFIANZA	\$ -	\$ 100,397.52	\$ -	\$ -	\$ -	\$ -	\$ -	\$ -	\$ -	\$ -	\$ 20,916.15	\$ -	\$ 3,600.00	\$ 21,037.32	\$ -	\$ -	\$ 4,802.11	\$ 8,009.52	\$ 142,743.58
3587	JUEZ	40101	ALCALDÍA MUNICIPAL	CONFIANZA	\$ -	\$ 100,397.52	\$ -	\$ -	\$ -	\$ -	\$ -	\$ -	\$ -	\$ -	\$ 20,916.15	\$ -	\$ 3,600.00	\$ 21,037.32	\$ -	\$ -	\$ 5,152.11	\$ 8,009.52	\$ 143,093.58
3588	SECRETARIO DE JUZGADOS	40101	ALCALDÍA MUNICIPAL	CONFIANZA	\$ -	\$ 70,682.52	\$ -	\$ -	\$ -	\$ -	\$ -	\$ -	\$ -	\$ -	\$ 14,725.53	\$ -	\$ 3,240.00	\$ 21,037.32	\$ -	\$ -	\$ 3,481.45	\$ 1,288.32	\$ 111,878.49
3589	ASESOR	40101	ALCALDÍA MUNICIPAL	CONFIANZA	\$ -	\$ 73,726.44	\$ -	\$ -	\$ -	\$ -	\$ -	\$ -	\$ -	\$ -	\$ 15,359.68	\$ -	\$ 3,300.00	\$ 21,037.32	\$ -	\$ -	\$ 3,616.73	\$ 2,105.52	\$ 114,934.65
3590	JEFE DE DEPARTAMENTO B	30202	SUBDIRECCIÓN DE PLANEACIÓN	CONFIANZA	\$ -	\$ 68,652.48	\$ -	\$ -	\$ -	\$ -	\$ -	\$ -	\$ -	\$ 1,907.01	\$ 14,302.60	\$ -	\$ 106,068.72	\$ 15,542.64	\$ -	\$ -	\$ 3,391.22	\$ 22,004.16	\$ 187,860.51
3591	OFICINISTA "E"	50201	COMITÉ MUNICIPAL DEL SISTEMA PARA EL DESARROLLO INTEGRAL DE LA FAMILIA	CONFIANZA	\$ -	\$ 42,692.76	\$ -	\$ -	\$ -	\$ -	\$ -	\$ -	\$ -	\$ -	\$ 8,894.33	\$ -	\$ 1,860.00	\$ 21,037.32	\$ -	\$ -	\$ 2,587.46	\$ -	\$ 77,071.86
3592	SUPERVISOR	50201	COMITÉ MUNICIPAL DEL SISTEMA PARA EL DESARROLLO INTEGRAL DE LA FAMILIA	CONFIANZA	\$ -	\$ 58,889.28	\$ -	\$ -	\$ -	\$ -	\$ -	\$ -	\$ -	\$ -	\$ 12,268.60	\$ -	\$ 2,580.00	\$ 21,037.32	\$ -	\$ -	\$ 3,307.30	\$ -	\$ 98,082.50
3593	ESPECIALISTA ADMVO. "A"	50201	COMITÉ MUNICIPAL DEL SISTEMA PARA EL DESARROLLO INTEGRAL DE LA FAMILIA	CONFIANZA	\$ -	\$ 58,345.44	\$ -	\$ -	\$ -	\$ -	\$ -	\$ -	\$ -	\$ -	\$ 12,155.30	\$ -	\$ 2,520.00	\$ 21,037.32	\$ -	\$ -	\$ 2,933.13	\$ -	\$ 96,991.19
3594	ANALISTA	50201	COMITÉ MUNICIPAL DEL SISTEMA PARA EL DESARROLLO INTEGRAL DE LA FAMILIA	CONFIANZA	\$ -	\$ 73,726.44	\$ -	\$ -	\$ -	\$ -	\$ -	\$ -	\$ -	\$ -	\$ 15,359.68	\$ -	\$ 3,300.00	\$ 21,037.32	\$ -	\$ -	\$ 3,616.73	\$ 1,488.12	\$ 115,552.05
3595	ANALISTA	50201	COMITÉ MUNICIPAL DEL SISTEMA PARA EL DESARROLLO INTEGRAL DE LA FAMILIA	CONFIANZA	\$ -	\$ 73,726.44	\$ -	\$ -	\$ -	\$ -	\$ -	\$ -	\$ -	\$ -	\$ 15,359.68	\$ -	\$ 3,300.00	\$ 21,037.32	\$ -	\$ -	\$ 3,616.73	\$ 2,105.52	\$ 114,934.65
3596	OFICINISTA "B"	50201	COMITÉ MUNICIPAL DEL SISTEMA PARA EL DESARROLLO INTEGRAL DE LA FAMILIA	CONFIANZA	\$ -	\$ 56,687.76	\$ -	\$ -	\$ -	\$ -	\$ -	\$ -	\$ -	\$ -	\$ 11,809.95	\$ -	\$ 2,340.00	\$ 21,037.32	\$ -	\$ -	\$ 2,859.46	\$ -	\$ 94,734.49
3597	ESPECIALISTA ADMVO. "B"	50201	COMITÉ MUNICIPAL DEL SISTEMA PARA EL DESARROLLO INTEGRAL DE LA FAMILIA	CONFIANZA	\$ -	\$ 68,400.48	\$ -	\$ -	\$ -	\$ -	\$ -	\$ -	\$ -	\$ -	\$ 14,250.10	\$ -	\$ 3,060.00	\$ 21,037.32	\$ -	\$ -	\$ 3,380.02	\$ 1,039.92	\$ 109,088.00

3598	OFICINISTA "A"	50201	COMITÉ MUNICIPAL DEL SISTEMA PARA EL DESARROLLO INTEGRAL DE LA FAMILIA	CONFIANZA	\$ -	\$ 53,834.52	\$ -	\$ -	\$ -	\$ -	\$ -	\$ -	\$ -	\$ -	\$ 11,215.53	\$ -	\$ 2,160.00	\$ 21,037.32	\$ -	\$ -	\$ 2,732.65	\$ -	\$ 90,980.01	
3599	JEFE DE UNIDAD B	20702	SUBDIRECCIÓN DE CULTURA	CONFIANZA	\$ -	\$ 68,652.48	\$ -	\$ -	\$ -	\$ -	\$ -	\$ -	\$ -	\$ 1,907.01	\$ 14,302.60	\$ -	\$ 148,798.56	\$ 15,542.64	\$ -	\$ -	\$ 3,391.22	\$ 31,131.36	\$ 221,463.15	
3600	OFICINISTA "B"	50201	COMITÉ MUNICIPAL DEL SISTEMA PARA EL DESARROLLO INTEGRAL DE LA FAMILIA	CONFIANZA	\$ -	\$ 56,687.76	\$ -	\$ -	\$ -	\$ -	\$ -	\$ -	\$ -	\$ -	\$ 11,809.95	\$ -	\$ 2,340.00	\$ 21,037.32	\$ -	\$ -	\$ 2,859.46	\$ -	\$ 94,734.49	
3601	AUDITOR	70101	DIRECCIÓN DE CONTRALORÍA	CONFIANZA	\$ -	\$ 73,726.44	\$ -	\$ -	\$ -	\$ -	\$ -	\$ -	\$ -	\$ -	\$ 15,359.68	\$ -	\$ 3,300.00	\$ 21,037.32	\$ -	\$ -	\$ 3,616.73	\$ 2,105.52	\$ 114,934.65	
3602	OFICINISTA "A"	50301	INSTITUTO MUNICIPAL DE LA MUJER	CONFIANZA	\$ -	\$ 53,834.52	\$ -	\$ -	\$ -	\$ -	\$ -	\$ -	\$ -	\$ -	\$ 11,215.53	\$ -	\$ 2,160.00	\$ 21,037.32	\$ 7,719.00	\$ -	\$ 2,732.65	\$ -	\$ 98,699.01	
3603	INSPECTOR (UNID. INSPECCION)	20101	DIRECCIÓN DE GOBIERNO	CONFIANZA	\$ -	\$ 58,889.28	\$ -	\$ -	\$ -	\$ -	\$ -	\$ -	\$ -	\$ -	\$ 12,268.60	\$ -	\$ 2,580.00	\$ 21,037.32	\$ 7,719.00	\$ -	\$ 2,957.30	\$ -	\$ 105,451.50	
3604	ANALISTA	20504	SUBDIRECCIÓN DE JUVENTUD, DEPORTE Y RECREACIÓN	CONFIANZA	\$ -	\$ 73,726.44	\$ -	\$ -	\$ -	\$ -	\$ -	\$ -	\$ -	\$ -	\$ 15,359.68	\$ -	\$ 3,300.00	\$ 21,037.32	\$ -	\$ -	\$ 3,616.73	\$ 2,105.52	\$ 114,934.65	
3605	ASESOR	10301	REGIDURÍAS	CONFIANZA	\$ -	\$ 73,726.44	\$ -	\$ -	\$ -	\$ -	\$ -	\$ -	\$ -	\$ -	\$ 15,359.68	\$ -	\$ 3,300.00	\$ 21,037.32	\$ -	\$ -	\$ 3,616.73	\$ 2,105.52	\$ 114,934.65	
3606	SUBDIRECTOR A	30302	SUBDIRECCIÓN JURÍDICA	CONFIANZA	\$ -	\$ 80,119.08	\$ -	\$ -	\$ -	\$ -	\$ -	\$ -	\$ -	\$ -	\$ 2,225.53	\$ 16,691.48	\$ -	\$ 252,127.92	\$ 15,542.64	\$ 7,719.00	\$ -	\$ 3,900.85	\$ 56,632.56	\$ 321,693.93
3607	OFICINISTA "B"	20701	DIRECCIÓN DE CULTURA Y TURISMO	CONFIANZA	\$ -	\$ 56,687.76	\$ -	\$ -	\$ -	\$ -	\$ -	\$ -	\$ -	\$ -	\$ 11,809.95	\$ -	\$ 2,340.00	\$ 21,037.32	\$ 7,719.00	\$ -	\$ 2,859.46	\$ -	\$ 102,453.49	
3608	JEFE DE DEPARTAMENTO B	20502	SUBDIRECCIÓN DE EDUCACIÓN CIENCIA Y TECNOLOGÍA	CONFIANZA	\$ -	\$ 68,652.48	\$ -	\$ -	\$ -	\$ -	\$ -	\$ -	\$ -	\$ 1,907.01	\$ 14,302.60	\$ -	\$ 106,068.72	\$ 15,542.64	\$ -	\$ -	\$ 3,391.22	\$ 22,004.16	\$ 187,860.51	
3609	JEFE DE DEPARTAMENTO A	20502	SUBDIRECCIÓN DE EDUCACIÓN CIENCIA Y TECNOLOGÍA	CONFIANZA	\$ -	\$ 68,652.48	\$ -	\$ -	\$ -	\$ -	\$ -	\$ -	\$ -	\$ 1,907.01	\$ 14,302.60	\$ -	\$ 106,068.72	\$ 15,542.64	\$ -	\$ -	\$ 3,391.22	\$ 22,004.16	\$ 187,860.51	
3610	JEFE DE DEPARTAMENTO A	21003	SUBDIRECCIÓN DE ATENCIÓN CIUDADANA	CONFIANZA	\$ -	\$ 68,652.48	\$ -	\$ -	\$ -	\$ -	\$ -	\$ -	\$ -	\$ 1,907.01	\$ 14,302.60	\$ -	\$ 106,068.72	\$ 15,542.64	\$ -	\$ -	\$ 3,391.22	\$ 22,004.16	\$ 187,860.51	
3611	JEFE DE DEPARTAMENTO B	20505	SUBDIRECCIÓN DE BIENESTAR	CONFIANZA	\$ -	\$ 68,652.48	\$ -	\$ -	\$ -	\$ -	\$ -	\$ -	\$ -	\$ 1,907.01	\$ 14,302.60	\$ -	\$ 106,068.72	\$ 15,542.64	\$ -	\$ -	\$ 3,391.22	\$ 22,004.16	\$ 187,860.51	
3612	JEFE DE DEPARTAMENTO A	20505	SUBDIRECCIÓN DE BIENESTAR	CONFIANZA	\$ -	\$ 68,652.48	\$ -	\$ -	\$ -	\$ -	\$ -	\$ -	\$ -	\$ 1,907.01	\$ 14,302.60	\$ -	\$ 106,068.72	\$ 15,542.64	\$ -	\$ -	\$ 3,391.22	\$ 22,004.16	\$ 187,860.51	
3613	JEFE DE UNIDAD B	20702	SUBDIRECCIÓN DE CULTURA	CONFIANZA	\$ -	\$ 68,652.48	\$ -	\$ -	\$ -	\$ -	\$ -	\$ -	\$ -	\$ 1,907.01	\$ 14,302.60	\$ -	\$ 148,798.56	\$ 15,542.64	\$ -	\$ -	\$ 3,741.22	\$ 31,131.36	\$ 221,813.15	
3614	JEFE DE UNIDAD A	20807	SUBDIRECCIÓN DE PATRIMONIO Y MANTENIMIENTO DE BIENES MUEBLES	CONFIANZA	\$ -	\$ 68,652.48	\$ -	\$ -	\$ -	\$ -	\$ -	\$ -	\$ -	\$ 1,907.01	\$ 14,302.60	\$ -	\$ 148,798.56	\$ 15,542.64	\$ -	\$ -	\$ 3,391.22	\$ 31,131.36	\$ 221,463.15	
3615	JEFE DE DEPARTAMENTO B	30601	COORDINACIÓN EJECUTIVA DEL MERCADO DE ABASTOS (CEMERCA)	CONFIANZA	\$ -	\$ 68,652.48	\$ -	\$ -	\$ -	\$ -	\$ -	\$ -	\$ -	\$ 1,907.01	\$ 14,302.60	\$ -	\$ 106,068.72	\$ 15,542.64	\$ 7,719.00	\$ -	\$ 3,391.22	\$ 22,004.16	\$ 195,579.51	
3616	JUEZ	40101	ALCALDÍA MUNICIPAL	CONFIANZA	\$ -	\$ 100,397.52	\$ -	\$ -	\$ -	\$ -	\$ -	\$ -	\$ -	\$ -	\$ 20,916.15	\$ -	\$ 3,600.00	\$ 21,037.32	\$ -	\$ -	\$ 4,802.11	\$ 8,009.52	\$ 142,743.58	
3617	JEFE DE DEPARTAMENTO A	20205	SUBDIRECCIÓN DE EGRESOS Y CONTROL PRESUPUESTAL	CONFIANZA	\$ -	\$ 68,652.48	\$ -	\$ -	\$ -	\$ -	\$ -	\$ -	\$ -	\$ 1,907.01	\$ 14,302.60	\$ -	\$ 106,068.72	\$ 15,542.64	\$ -	\$ -	\$ 3,391.22	\$ 22,004.16	\$ 187,860.51	
3618	ANALISTA	20802	SUBDIRECCIÓN DE RECURSOS HUMANOS	CONFIANZA	\$ -	\$ 73,726.44	\$ -	\$ -	\$ -	\$ -	\$ -	\$ -	\$ -	\$ -	\$ 15,359.68	\$ -	\$ 3,300.00	\$ 21,037.32	\$ -	\$ -	\$ 3,616.73	\$ 2,105.52	\$ 114,934.65	
3619	POLICIA	20601	DIRECCIÓN DE SEGURIDAD PÚBLICA, VIALIDAD Y PROTECCIÓN CIUDADANA	POLICIA	\$ -	\$ -	\$ -	\$ -	\$ -	\$ -	\$ -	\$ -	\$ -	\$ -	\$ 18,615.80	\$ -	\$ 13,239.12	\$ 15,054.60	\$ -	\$ -	\$ 890.00	\$ 7,354.56	\$ 129,800.80	
3620	AUXILIAR ADMINISTRATIVO	21001	SECRETARÍA DEL AYUNTAMIENTO	BASE	\$ -	\$ -	\$ -	\$ -	\$ -	\$ -	\$ -	\$ -	\$ -	\$ -	\$ 16,526.10	\$ -	\$ -	\$ 33,286.32	\$ -	\$ -	\$ 16,141.47	\$ 1,213.20	\$ 134,733.56	
3621	JEFE DE DEPARTAMENTO A	20203	SUBDIRECCIÓN DE INGRESOS	CONFIANZA	\$ -	\$ 68,652.48	\$ -	\$ -	\$ -	\$ -	\$ -	\$ -	\$ -	\$ 1,907.01	\$ 14,302.60	\$ -	\$ 106,068.72	\$ 15,542.64	\$ -	\$ -	\$ 3,391.22	\$ 22,004.16	\$ 187,860.51	
3622	INSPECTOR (UNID. INSPECCION)	20501	DIRECCIÓN DE DESARROLLO HUMANO	CONFIANZA	\$ -	\$ 58,889.28	\$ -	\$ -	\$ -	\$ -	\$ -	\$ -	\$ -	\$ -	\$ 12,268.60	\$ -	\$ 2,580.00	\$ 21,037.32	\$ 7,719.00	\$ -	\$ 2,957.30	\$ -	\$ 105,451.50	
3623	JEFE DE DEPARTAMENTO A	40101	ALCALDÍA MUNICIPAL	CONFIANZA	\$ -	\$ 68,652.48	\$ -	\$ -	\$ -	\$ -	\$ -	\$ -	\$ -	\$ 6,246.72	\$ 14,302.60	\$ -	\$ 106,068.72	\$ 15,542.64	\$ -	\$ -	\$ 3,391.22	\$ 22,004.16	\$ 192,200.22	
3624	JEFE DE UNIDAD A	20203	SUBDIRECCIÓN DE INGRESOS	CONFIANZA	\$ -	\$ 68,652.48	\$ -	\$ -	\$ -	\$ -	\$ -	\$ -	\$ -	\$ 1,907.01	\$ 14,302.60	\$ -	\$ 148,798.56	\$ 15,542.64	\$ -	\$ -	\$ 3,391.22	\$ 31,131.36	\$ 221,463.15	
3625	ANALISTA	20205	SUBDIRECCIÓN DE EGRESOS Y CONTROL PRESUPUESTAL	CONFIANZA	\$ -	\$ 73,726.44	\$ -	\$ -	\$ -	\$ -	\$ -	\$ -	\$ -	\$ -	\$ 15,359.68	\$ -	\$ 3,300.00	\$ 21,037.32	\$ -	\$ -	\$ 3,966.73	\$ 2,105.52	\$ 115,284.65	
3626	POLICIA	20601	DIRECCIÓN DE SEGURIDAD PÚBLICA, VIALIDAD Y PROTECCIÓN CIUDADANA	POLICIA	\$ -	\$ -	\$ -	\$ -	\$ -	\$ -	\$ -	\$ -	\$ -	\$ -	\$ 18,615.80	\$ -	\$ 13,239.12	\$ 15,054.60	\$ -	\$ -	\$ 890.00	\$ 7,354.56	\$ 129,800.80	
3627	POLICIA	20601	DIRECCIÓN DE SEGURIDAD PÚBLICA, VIALIDAD Y PROTECCIÓN CIUDADANA	POLICIA	\$ -	\$ -	\$ -	\$ -	\$ -	\$ -	\$ -	\$ -	\$ -	\$ -	\$ 18,615.80	\$ -	\$ 13,239.12	\$ 15,054.60	\$ 6,117.48	\$ -	\$ 890.00	\$ 7,354.56	\$ 135,918.28	
3628	POLICIA	20601	DIRECCIÓN DE SEGURIDAD PÚBLICA, VIALIDAD Y PROTECCIÓN CIUDADANA	POLICIA	\$ -	\$ -	\$ -	\$ -	\$ -	\$ -	\$ -	\$ -	\$ -	\$ -	\$ 18,615.80	\$ -	\$ 13,239.12	\$ 15,054.60	\$ -	\$ -	\$ 890.00	\$ 7,354.56	\$ 129,800.80	
3629	POLICIA	20601	DIRECCIÓN DE SEGURIDAD PÚBLICA, VIALIDAD Y PROTECCIÓN CIUDADANA	POLICIA	\$ -	\$ -	\$ -	\$ -	\$ -	\$ -	\$ -	\$ -	\$ -	\$ -	\$ 18,615.80	\$ -	\$ 13,239.12	\$ 15,054.60	\$ -	\$ -	\$ 890.00	\$ 7,354.56	\$ 129,800.80	
3630	POLICIA	20601	DIRECCIÓN DE SEGURIDAD PÚBLICA, VIALIDAD Y PROTECCIÓN CIUDADANA	POLICIA	\$ -	\$ -	\$ -	\$ -	\$ -	\$ -	\$ -	\$ -	\$ -	\$ -	\$ 18,615.80	\$ -	\$ 13,239.12	\$ 15,054.60	\$ 7,719.00	\$ -	\$ 890.00	\$ 7,354.56	\$ 137,519.80	
3631	POLICIA	20601	DIRECCIÓN DE SEGURIDAD PÚBLICA, VIALIDAD Y PROTECCIÓN CIUDADANA	POLICIA	\$ -	\$ -	\$ -	\$ -	\$ -	\$ -	\$ -	\$ -	\$ -	\$ -	\$ 18,615.80	\$ -	\$ 13,239.12	\$ 15,054.60	\$ -	\$ -	\$ 890.00	\$ 7,354.56	\$ 129,800.80	
3632	POLICIA	20601	DIRECCIÓN DE SEGURIDAD PÚBLICA, VIALIDAD Y PROTECCIÓN CIUDADANA	POLICIA	\$ -	\$ -	\$ -	\$ -	\$ -	\$ -	\$ -	\$ -	\$ -	\$ -	\$ 18,615.80	\$ -	\$ 13,239.12	\$ 15,054.60	\$ -	\$ -	\$ 890.00	\$ 7,354.56	\$ 129,800.80	
3633	POLICIA	20601	DIRECCIÓN DE SEGURIDAD PÚBLICA, VIALIDAD Y PROTECCIÓN CIUDADANA	POLICIA	\$ -	\$ -	\$ -	\$ -	\$ -	\$ -	\$ -	\$ -	\$ -	\$ -	\$ 18,615.80	\$ -	\$ 13,239.12	\$ 15,054.60	\$ -	\$ -	\$ 890.00	\$ 7,354.56	\$ 129,800.80	
3634	POLICIA	20601	DIRECCIÓN DE SEGURIDAD PÚBLICA, VIALIDAD Y PROTECCIÓN CIUDADANA	POLICIA	\$ -	\$ -	\$ -	\$ -	\$ -	\$ -	\$ -	\$ -	\$ -	\$ -	\$ 18,615.80	\$ -	\$ 13,239.12	\$ 15,054.60	\$ 6,117.48	\$ -	\$ 890.00	\$ 7,354.56	\$ 135,918.28	
3635	POLICIA	20601	DIRECCIÓN DE SEGURIDAD PÚBLICA, VIALIDAD Y PROTECCIÓN CIUDADANA	POLICIA	\$ -	\$ -	\$ -	\$ -	\$ -	\$ -	\$ -	\$ -	\$ -	\$ -	\$ 18,615.80	\$ -	\$ 13,239.12	\$ 15,054.60	\$ -	\$ -	\$ 890.00	\$ 7,354.56	\$ 129,800.80	
3636	POLICIA	20601	DIRECCIÓN DE SEGURIDAD PÚBLICA, VIALIDAD Y PROTECCIÓN CIUDADANA	POLICIA	\$ -	\$ -	\$ -	\$ -	\$ -	\$ -	\$ -	\$ -	\$ -	\$ -	\$ 18,615.80	\$ -	\$ 13,239.12	\$ 15,054.60	\$ -	\$ -	\$ 890.00	\$ 7,354.56	\$ 129,800.80	
3637	POLICIA	20601	DIRECCIÓN DE SEGURIDAD PÚBLICA, VIALIDAD Y PROTECCIÓN CIUDADANA	POLICIA	\$ -	\$ -	\$ -	\$ -	\$ -	\$ -	\$ -	\$ -	\$ -	\$ -	\$ 18,615.80	\$ -	\$ 13,239.12	\$ 15,054.60	\$ 6,117.48	\$ -	\$ 890.00	\$ 7,354.56	\$ 135,918.28	

3638	SUBDIRECTOR B	20903	SUBDIRECCIÓN DE PROMOCIÓN Y DESARROLLO EMPRESARIAL	CONFIANZA	\$ -	\$ 80,119.08	\$ -	\$ -	\$ -	\$ -	\$ -	\$ -	\$ -	\$ 2,225.53	\$ 16,691.48	\$ -	\$ 252,127.92	\$ 15,542.64	\$ -	\$ -	\$ 3,900.85	\$ 56,632.56	\$ 313,974.93	
3639	JEFE DE DEPARTAMENTO B	70104	SUBDIRECCIÓN DE AUDITORÍA A OBRA PÚBLICA Y SUMINISTRO	CONFIANZA	\$ -	\$ 68,652.48	\$ -	\$ -	\$ -	\$ -	\$ -	\$ -	\$ -	\$ 1,907.01	\$ 14,302.60	\$ -	\$ 106,068.72	\$ 15,542.64	\$ -	\$ -	\$ 3,391.22	\$ 22,004.16	\$ 187,860.51	
3640	JEFE DE DEPARTAMENTO A	70102	SUBDIRECCIÓN DE AUDITORÍA CONTABLE, FINANCIERA Y SOCIAL	CONFIANZA	\$ -	\$ 68,652.48	\$ -	\$ -	\$ -	\$ -	\$ -	\$ -	\$ -	\$ 1,907.01	\$ 14,302.60	\$ -	\$ 106,068.72	\$ 15,542.64	\$ 7,719.00	\$ -	\$ 3,391.22	\$ 22,004.16	\$ 195,579.51	
3641	JEFE DE UNIDAD A	50201	COMITÉ MUNICIPAL DEL SISTEMA PARA EL DESARROLLO INTEGRAL DE LA FAMILIA	CONFIANZA	\$ -	\$ 68,652.48	\$ -	\$ -	\$ -	\$ -	\$ -	\$ -	\$ -	\$ 1,907.01	\$ 14,302.60	\$ -	\$ 148,798.56	\$ 15,542.64	\$ -	\$ -	\$ 3,391.22	\$ 31,131.36	\$ 221,463.15	
3642	JEFE DE DEPARTAMENTO B	50201	COMITÉ MUNICIPAL DEL SISTEMA PARA EL DESARROLLO INTEGRAL DE LA FAMILIA	CONFIANZA	\$ -	\$ 68,652.48	\$ -	\$ -	\$ -	\$ -	\$ -	\$ -	\$ -	\$ 1,907.01	\$ 14,302.60	\$ -	\$ 106,068.72	\$ 15,542.64	\$ -	\$ -	\$ 3,741.22	\$ 22,004.16	\$ 188,210.51	
3643	JEFE DE DEPARTAMENTO B	50201	COMITÉ MUNICIPAL DEL SISTEMA PARA EL DESARROLLO INTEGRAL DE LA FAMILIA	CONFIANZA	\$ -	\$ 68,652.48	\$ -	\$ -	\$ -	\$ -	\$ -	\$ -	\$ -	\$ 1,907.01	\$ 14,302.60	\$ -	\$ 106,068.72	\$ 15,542.64	\$ -	\$ -	\$ 3,391.22	\$ 22,004.16	\$ 187,860.51	
3644	JEFE DE DEPARTAMENTO B	50201	COMITÉ MUNICIPAL DEL SISTEMA PARA EL DESARROLLO INTEGRAL DE LA FAMILIA	CONFIANZA	\$ -	\$ 68,652.48	\$ -	\$ -	\$ -	\$ -	\$ -	\$ -	\$ -	\$ 1,907.01	\$ 14,302.60	\$ -	\$ 106,068.72	\$ 15,542.64	\$ -	\$ -	\$ 3,741.22	\$ 22,004.16	\$ 188,210.51	
3645	JEFE DE UNIDAD A	20201	TESORERÍA MUNICIPAL	CONFIANZA	\$ -	\$ 68,652.48	\$ -	\$ -	\$ -	\$ -	\$ -	\$ -	\$ -	\$ 1,907.01	\$ 14,302.60	\$ -	\$ 148,798.56	\$ 15,542.64	\$ -	\$ -	\$ 3,391.22	\$ 31,131.36	\$ 221,463.15	
3646	SUPERVISOR	20310	SUBDIRECCIÓN DE CONSTRUCCIÓN DE OBRA PÚBLICA	CONFIANZA	\$ -	\$ 58,889.28	\$ -	\$ -	\$ -	\$ -	\$ -	\$ -	\$ -	\$ -	\$ 12,268.60	\$ -	\$ 2,580.00	\$ 21,037.32	\$ -	\$ -	\$ 2,957.30	\$ -	\$ 97,732.50	
3647	JEFE DE DEPARTAMENTO B	20602	SUBDIRECCIÓN DE TECNOLOGÍAS PARA LA PREVENCIÓN Y ATENCIÓN AL DELITO	POLICIA	\$ -	\$ -	\$ -	\$ 68,652.48	\$ -	\$ -	\$ -	\$ -	\$ -	\$ -	\$ 14,302.60	\$ -	\$ 106,068.72	\$ 10,152.72	\$ 7,719.00	\$ -	\$ -	\$ 3,241.22	\$ 22,004.16	\$ 188,132.58
3648	INTENDENTE	21001	SECRETARÍA DEL AYUNTAMIENTO	BASE	\$ -	\$ -	\$ 64,746.00	\$ -	\$ -	\$ -	\$ -	\$ -	\$ -	\$ -	\$ -	\$ -	\$ -	\$ 33,374.88	\$ -	\$ -	\$ 8,054.45	\$ 642.24	\$ 119,021.84	
3649	JEFE DE DEPARTAMENTO A	20205	SUBDIRECCIÓN DE EGRESOS Y CONTROL PRESUPUESTAL	CONFIANZA	\$ -	\$ 68,652.48	\$ -	\$ -	\$ -	\$ -	\$ -	\$ -	\$ -	\$ 1,907.01	\$ 14,302.60	\$ -	\$ 106,068.72	\$ 15,542.64	\$ -	\$ -	\$ 3,391.22	\$ 22,004.16	\$ 187,860.51	
3650	ANALISTA	70102	SUBDIRECCIÓN DE AUDITORÍA CONTABLE, FINANCIERA Y SOCIAL	CONFIANZA	\$ -	\$ 73,726.44	\$ -	\$ -	\$ -	\$ -	\$ -	\$ -	\$ -	\$ -	\$ 15,359.68	\$ -	\$ 3,300.00	\$ 21,037.32	\$ -	\$ -	\$ 3,616.73	\$ 2,105.52	\$ 114,934.65	
3651	JEFE DE UNIDAD B	50201	COMITÉ MUNICIPAL DEL SISTEMA PARA EL DESARROLLO INTEGRAL DE LA FAMILIA	CONFIANZA	\$ -	\$ 68,652.48	\$ -	\$ -	\$ -	\$ -	\$ -	\$ -	\$ -	\$ 1,907.01	\$ 14,302.60	\$ -	\$ 148,798.56	\$ 15,542.64	\$ -	\$ -	\$ 3,391.22	\$ 31,131.36	\$ 221,463.15	
3652	OFICINISTA "B"	20806	SUBDIRECCIÓN DE RECURSOS MATERIALES Y SERVICIOS GENERALES	CONFIANZA	\$ -	\$ 56,687.76	\$ -	\$ -	\$ -	\$ -	\$ -	\$ -	\$ -	\$ -	\$ 11,809.95	\$ -	\$ 2,340.00	\$ 21,037.32	\$ -	\$ -	\$ 2,859.46	\$ -	\$ 94,734.49	
3653	JEFE DE DEPARTAMENTO A	20203	SUBDIRECCIÓN DE INGRESOS	CONFIANZA	\$ -	\$ 68,652.48	\$ -	\$ -	\$ -	\$ -	\$ -	\$ -	\$ -	\$ 1,907.01	\$ 14,302.60	\$ -	\$ 106,068.72	\$ 15,542.64	\$ -	\$ -	\$ 3,391.22	\$ 22,004.16	\$ 187,860.51	
3654	JEFE DE DEPARTAMENTO A	20203	SUBDIRECCIÓN DE INGRESOS	CONFIANZA	\$ -	\$ 68,652.48	\$ -	\$ -	\$ -	\$ -	\$ -	\$ -	\$ -	\$ -	\$ 14,302.60	\$ -	\$ 106,068.72	\$ 15,542.64	\$ -	\$ -	\$ 3,391.22	\$ 22,004.16	\$ 185,953.50	
3655	INTENDENTE	50201	COMITÉ MUNICIPAL DEL SISTEMA PARA EL DESARROLLO INTEGRAL DE LA FAMILIA	BASE	\$ -	\$ -	\$ 62,171.64	\$ -	\$ -	\$ -	\$ -	\$ -	\$ -	\$ -	\$ 14,679.42	\$ -	\$ -	\$ 33,552.00	\$ -	\$ -	\$ 6,137.87	\$ -	\$ 116,540.93	
3656	AUDITOR	20806	SUBDIRECCIÓN DE RECURSOS MATERIALES Y SERVICIOS GENERALES	CONFIANZA	\$ -	\$ 73,726.44	\$ -	\$ -	\$ -	\$ -	\$ -	\$ -	\$ -	\$ -	\$ 15,359.68	\$ -	\$ 3,300.00	\$ 21,037.32	\$ 6,117.48	\$ -	\$ 3,616.73	\$ 2,105.52	\$ 121,052.13	
3657	JEFE DE DEPARTAMENTO B	50301	INSTITUTO MUNICIPAL DE LA MUJER	CONFIANZA	\$ -	\$ 68,652.48	\$ -	\$ -	\$ -	\$ -	\$ -	\$ -	\$ -	\$ 1,907.01	\$ 14,302.60	\$ -	\$ 106,068.72	\$ 15,542.64	\$ 6,117.48	\$ -	\$ 3,391.22	\$ 22,004.16	\$ 193,977.99	
3658	JEFE DE UNIDAD B	50201	COMITÉ MUNICIPAL DEL SISTEMA PARA EL DESARROLLO INTEGRAL DE LA FAMILIA	CONFIANZA	\$ -	\$ 68,652.48	\$ -	\$ -	\$ -	\$ -	\$ -	\$ -	\$ -	\$ 1,907.01	\$ 14,302.60	\$ -	\$ 148,798.56	\$ 15,542.64	\$ -	\$ -	\$ 3,391.22	\$ 31,131.36	\$ 221,463.15	
3659	JEFE DE UNIDAD B	50201	COMITÉ MUNICIPAL DEL SISTEMA PARA EL DESARROLLO INTEGRAL DE LA FAMILIA	CONFIANZA	\$ -	\$ 68,652.48	\$ -	\$ -	\$ -	\$ -	\$ -	\$ -	\$ -	\$ 1,907.01	\$ 14,302.60	\$ -	\$ 148,798.56	\$ 15,542.64	\$ -	\$ -	\$ 3,391.22	\$ 31,131.36	\$ 221,463.15	
3660	POLICIA	20601	DIRECCIÓN DE SEGURIDAD PÚBLICA, VIALIDAD Y PROTECCIÓN CIUDADANA	POLICIA	\$ -	\$ -	\$ 89,355.84	\$ -	\$ -	\$ -	\$ -	\$ -	\$ -	\$ -	\$ 18,615.80	\$ -	\$ 13,239.12	\$ 15,054.60	\$ 7,719.00	\$ -	\$ 890.00	\$ 7,354.56	\$ 137,519.80	
3661	POLICIA	20601	DIRECCIÓN DE SEGURIDAD PÚBLICA, VIALIDAD Y PROTECCIÓN CIUDADANA	POLICIA	\$ -	\$ -	\$ 89,355.84	\$ -	\$ -	\$ -	\$ -	\$ -	\$ -	\$ -	\$ 18,615.80	\$ -	\$ 13,239.12	\$ 15,054.60	\$ 7,719.00	\$ -	\$ 890.00	\$ 7,354.56	\$ 137,519.80	
3662	POLICIA	20601	DIRECCIÓN DE SEGURIDAD PÚBLICA, VIALIDAD Y PROTECCIÓN CIUDADANA	POLICIA	\$ -	\$ -	\$ 89,355.84	\$ -	\$ -	\$ -	\$ -	\$ -	\$ -	\$ -	\$ 18,615.80	\$ -	\$ 13,239.12	\$ 15,054.60	\$ 7,719.00	\$ -	\$ 890.00	\$ 7,354.56	\$ 137,519.80	
3663	POLICIA	20601	DIRECCIÓN DE SEGURIDAD PÚBLICA, VIALIDAD Y PROTECCIÓN CIUDADANA	POLICIA	\$ -	\$ -	\$ 76,823.64	\$ -	\$ -	\$ -	\$ -	\$ -	\$ -	\$ -	\$ 16,004.93	\$ -	\$ 13,239.12	\$ 16,339.56	\$ 7,719.00	\$ -	\$ 890.00	\$ 2,988.72	\$ 128,027.53	
3664	POLICIA	20601	DIRECCIÓN DE SEGURIDAD PÚBLICA, VIALIDAD Y PROTECCIÓN CIUDADANA	POLICIA	\$ -	\$ -	\$ 89,355.84	\$ -	\$ -	\$ -	\$ -	\$ -	\$ -	\$ -	\$ 18,615.80	\$ -	\$ 13,239.12	\$ 15,054.60	\$ 7,719.00	\$ -	\$ 890.00	\$ 7,354.56	\$ 137,519.80	
3665	POLICIA	20601	DIRECCIÓN DE SEGURIDAD PÚBLICA, VIALIDAD Y PROTECCIÓN CIUDADANA	POLICIA	\$ -	\$ -	\$ 89,355.84	\$ -	\$ -	\$ -	\$ -	\$ -	\$ -	\$ -	\$ 18,615.80	\$ -	\$ 13,239.12	\$ 15,054.60	\$ 6,117.48	\$ -	\$ 890.00	\$ 7,354.56	\$ 135,918.28	
3666	ANALISTA	30201	DIRECCIÓN DE PLANEACIÓN Y PROYECTOS	CONFIANZA	\$ -	\$ 73,726.44	\$ -	\$ -	\$ -	\$ -	\$ -	\$ -	\$ -	\$ -	\$ 15,359.68	\$ -	\$ 3,300.00	\$ 21,037.32	\$ -	\$ -	\$ 3,616.73	\$ 2,105.52	\$ 114,934.65	
3667	JEFE DE UNIDAD A	20801	DIRECCIÓN DE ADMINISTRACIÓN	CONFIANZA	\$ -	\$ 68,652.48	\$ -	\$ -	\$ -	\$ -	\$ -	\$ -	\$ -	\$ 1,907.01	\$ 14,302.60	\$ -	\$ 148,798.56	\$ 15,542.64	\$ 7,719.00	\$ -	\$ 3,391.22	\$ 31,131.36	\$ 229,182.15	
3668	ANALISTA	20501	DIRECCIÓN DE DESARROLLO HUMANO	CONFIANZA	\$ -	\$ 73,726.44	\$ -	\$ -	\$ -	\$ -	\$ -	\$ -	\$ -	\$ -	\$ 15,359.68	\$ -	\$ 3,300.00	\$ 21,037.32	\$ -	\$ -	\$ 3,616.73	\$ 2,105.52	\$ 114,934.65	
3669	AUDITOR	70101	DIRECCIÓN DE CONTRALORÍA	CONFIANZA	\$ -	\$ 73,726.44	\$ -	\$ -	\$ -	\$ -	\$ -	\$ -	\$ -	\$ -	\$ 15,359.68	\$ -	\$ 3,300.00	\$ 21,037.32	\$ -	\$ -	\$ 3,616.73	\$ 2,105.52	\$ 114,934.65	
3670	REGIDOR	10301	REGIDURÍAS	CONFIANZA	\$ -	\$ 80,119.08	\$ -	\$ -	\$ -	\$ -	\$ -	\$ -	\$ -	\$ 2,225.53	\$ 16,691.48	\$ -	\$ 438,999.60	\$ 15,542.64	\$ 6,117.48	\$ -	\$ 3,900.85	\$ 104,927.04	\$ 458,669.61	
3671	JUEZ	40101	ALCALDÍA MUNICIPAL	CONFIANZA	\$ -	\$ 100,397.52	\$ -	\$ -	\$ -	\$ -	\$ -	\$ -	\$ -	\$ -	\$ 20,916.15	\$ -	\$ 3,600.00	\$ 21,037.32	\$ 7,719.00	\$ -	\$ 4,802.11	\$ 8,009.52	\$ 150,462.58	
3672	POLICIA	20601	DIRECCIÓN DE SEGURIDAD PÚBLICA, VIALIDAD Y PROTECCIÓN CIUDADANA	POLICIA	\$ -	\$ -	\$ 89,355.84	\$ -	\$ -	\$ -	\$ -	\$ -	\$ -	\$ -	\$ 18,615.80	\$ -	\$ 13,239.12	\$ 15,054.60	\$ -	\$ -	\$ 890.00	\$ 7,354.56	\$ 129,800.80	
3673	POLICIA	20601	DIRECCIÓN DE SEGURIDAD PÚBLICA, VIALIDAD Y PROTECCIÓN CIUDADANA	POLICIA	\$ -	\$ -	\$ 89,355.84	\$ -	\$ -	\$ -	\$ -	\$ -	\$ -	\$ -	\$ 18,615.80	\$ -	\$ 13,239.12	\$ 15,054.60	\$ -	\$ -	\$ 890.00	\$ 7,354.56	\$ 129,800.80	
3674	ANALISTA "B"	20601	DIRECCIÓN DE SEGURIDAD PÚBLICA, VIALIDAD Y PROTECCIÓN CIUDADANA	POLICIA	\$ -	\$ -	\$ 58,706.88	\$ -	\$ -	\$ -	\$ -	\$ -	\$ -	\$ -	\$ 12,230.60	\$ -	\$ 2,365.68	\$ 27,048.72	\$ -	\$ -	\$ 890.00	\$ -	\$ 101,241.88	
3675	INTENDENTE	20802	SUBDIRECCIÓN DE RECURSOS HUMANOS	BASE	\$ -	\$ -	\$ 64,746.00	\$ -	\$ -	\$ -	\$ -	\$ -	\$ -	\$ -	\$ 13,488.75	\$ -	\$ -	\$ 33,374.88	\$ -	\$ -	\$ 8,054.45	\$ 823.56	\$ 118,840.52	
3676	COORDINADOR	70101	DIRECCIÓN DE CONTRALORÍA	CONFIANZA	\$ -	\$ 70,682.52	\$ -	\$ -	\$ -	\$ -	\$ -	\$ -	\$ -	\$ -	\$ 14,725.53	\$ -	\$ 3,240.00	\$ 21,037.32	\$ -	\$ -	\$ 3,481.45	\$ 1,288.32	\$ 111,878.49	
3677	ASESOR " B "	20101	DIRECCIÓN DE GOBIERNO	CONFIANZA	\$ -	\$ 70,682.52	\$ -	\$ -	\$ -	\$ -	\$ -	\$ -	\$ -	\$ -	\$ 14,725.53	\$ -	\$ 3,240.00	\$ 21,037.32	\$ 7,719.00	\$ -	\$ 3,481.45	\$ 1,288.32	\$ 119,597.49	

3678	ANALISTA	20306	SUBDIRECCIÓN DE MEDIO AMBIENTE	CONFIANZA	\$ -	\$ 73,726.44	\$ -	\$ -	\$ -	\$ -	\$ -	\$ -	\$ -	\$ -	\$ 15,359.68	\$ -	\$ 3,300.00	\$ 21,037.32	\$ 6,117.48	\$ -	\$ 3,616.73	\$ 2,105.52	\$ 121,052.13
3679	CAPTURADOR Y AUX. DE SERVICIOS	20405	SUBDIRECCIÓN DE CONTROL SANITARIO	BASE	\$ -	\$ -	\$ 65,570.64	\$ -	\$ -	\$ -	\$ -	\$ -	\$ -	\$ -	\$ 13,660.55	\$ -	\$ -	\$ 33,454.44	\$ -	\$ -	\$ 8,479.20	\$ 732.00	\$ 120,432.83
3680	JEFE DE DEPARTAMENTO A	20205	SUBDIRECCIÓN DE EGRESOS Y CONTROL PRESUPUESTAL	CONFIANZA	\$ -	\$ 68,652.48	\$ -	\$ -	\$ -	\$ -	\$ -	\$ -	\$ -	\$ -	\$ 14,302.60	\$ -	\$ 106,068.72	\$ 15,542.64	\$ -	\$ -	\$ 3,391.22	\$ 22,004.16	\$ 185,953.50
3681	JEFE DE OFICINA	20801	DIRECCIÓN DE ADMINISTRACIÓN	CONFIANZA	\$ -	\$ 67,757.04	\$ -	\$ -	\$ -	\$ -	\$ -	\$ -	\$ -	\$ 5,093.33	\$ 14,116.05	\$ -	\$ 3,000.00	\$ 21,037.32	\$ -	\$ -	\$ 3,351.42	\$ 969.84	\$ 113,385.33
3682	DIRECTOR A	20101	DIRECCIÓN DE GOBIERNO	CONFIANZA	\$ -	\$ 91,586.16	\$ -	\$ -	\$ -	\$ -	\$ -	\$ -	\$ -	\$ 3,466.67	\$ 19,080.45	\$ -	\$ 357,938.16	\$ 15,542.64	\$ -	\$ -	\$ 4,410.50	\$ 84,216.24	\$ 407,808.33
3683	POLICIA	20601	DIRECCIÓN DE SEGURIDAD PÚBLICA, VIALIDAD Y PROTECCIÓN CIUDADANA	POLICIA	\$ -	\$ -	\$ -	\$ 89,355.84	\$ -	\$ -	\$ -	\$ -	\$ -	\$ -	\$ 18,615.80	\$ -	\$ 13,239.12	\$ 15,054.60	\$ -	\$ -	\$ 890.00	\$ 7,354.56	\$ 129,800.80
3684	JEFE DE DEPARTAMENTO B	20705	SUBDIRECCIÓN DE TURISMO	CONFIANZA	\$ -	\$ 68,652.48	\$ -	\$ -	\$ -	\$ -	\$ -	\$ -	\$ -	\$ -	\$ 14,302.60	\$ -	\$ 106,068.72	\$ 15,542.64	\$ -	\$ -	\$ 3,391.22	\$ 22,004.16	\$ 185,953.50
3685	SECRETARIO DE JUZGADOS	40101	ALCALDÍA MUNICIPAL	CONFIANZA	\$ -	\$ 70,682.52	\$ -	\$ -	\$ -	\$ -	\$ -	\$ -	\$ -	\$ -	\$ 14,725.53	\$ -	\$ 3,240.00	\$ 21,037.32	\$ -	\$ -	\$ 3,481.45	\$ 1,288.32	\$ 111,878.49
3686	INSPECTOR DE OBRAS	20305	SUBDIRECCIÓN DEL CENTRO HISTÓRICO Y PATRIMONIO MUNDIAL	CONFIANZA	\$ -	\$ 58,889.28	\$ -	\$ -	\$ -	\$ -	\$ -	\$ -	\$ -	\$ -	\$ 12,268.60	\$ -	\$ 2,580.00	\$ 21,037.32	\$ -	\$ -	\$ 2,957.30	\$ -	\$ 97,732.50
3687	JEFE DE UNIDAD B	50201	COMITÉ MUNICIPAL DEL SISTEMA PARA EL DESARROLLO INTEGRAL DE LA FAMILIA	CONFIANZA	\$ -	\$ 68,652.48	\$ -	\$ -	\$ -	\$ -	\$ -	\$ -	\$ -	\$ -	\$ 14,302.60	\$ -	\$ 148,798.56	\$ 15,542.64	\$ 6,117.48	\$ -	\$ 3,391.22	\$ 31,131.36	\$ 225,673.62
3688	JEFE DE DEPARTAMENTO A	20102	SUBDIRECCIÓN DE GOBIERNO	CONFIANZA	\$ -	\$ 68,652.48	\$ -	\$ -	\$ -	\$ -	\$ -	\$ -	\$ -	\$ -	\$ 14,302.60	\$ -	\$ 106,068.72	\$ 15,542.64	\$ -	\$ -	\$ 3,391.22	\$ 22,004.16	\$ 185,953.50
3689	ANALISTA	20306	SUBDIRECCIÓN DE MEDIO AMBIENTE	CONFIANZA	\$ -	\$ 73,726.44	\$ -	\$ -	\$ -	\$ -	\$ -	\$ -	\$ -	\$ -	\$ 15,359.68	\$ -	\$ 3,300.00	\$ 21,037.32	\$ 7,719.00	\$ -	\$ 3,616.73	\$ 1,488.12	\$ 123,271.05
3690	INSPECTOR (UNID. INSPECCION)	20902	SUBDIRECCIÓN DE NORMATIVIDAD Y REGULACIÓN DE LA ACTIVIDAD EMPRESARIAL	CONFIANZA	\$ -	\$ 58,889.28	\$ -	\$ -	\$ -	\$ -	\$ -	\$ -	\$ -	\$ -	\$ 12,268.60	\$ -	\$ 2,580.00	\$ 21,037.32	\$ 6,117.48	\$ -	\$ 2,957.30	\$ -	\$ 103,849.98
3691	JEFE DE DEPARTAMENTO A	20102	SUBDIRECCIÓN DE GOBIERNO	CONFIANZA	\$ -	\$ 68,652.48	\$ -	\$ -	\$ -	\$ -	\$ -	\$ -	\$ -	\$ -	\$ 14,302.60	\$ -	\$ 106,068.72	\$ 15,542.64	\$ 6,117.48	\$ -	\$ 3,391.22	\$ 22,004.16	\$ 192,070.98
3692	JEFE DE DEPARTAMENTO A	20102	SUBDIRECCIÓN DE GOBIERNO	CONFIANZA	\$ -	\$ 68,652.48	\$ -	\$ -	\$ -	\$ -	\$ -	\$ -	\$ -	\$ -	\$ 14,302.60	\$ -	\$ 106,068.72	\$ 15,542.64	\$ -	\$ -	\$ 3,391.22	\$ 22,004.16	\$ 185,953.50
3693	JEFE DE DEPARTAMENTO B	20601	DIRECCIÓN DE SEGURIDAD PÚBLICA, VIALIDAD Y PROTECCIÓN CIUDADANA	POLICIA	\$ -	\$ -	\$ -	\$ 68,652.48	\$ -	\$ -	\$ -	\$ -	\$ -	\$ -	\$ 14,302.60	\$ -	\$ 106,068.72	\$ 10,152.72	\$ 7,719.00	\$ -	\$ 3,241.22	\$ 22,004.16	\$ 188,132.58
3694	INSPECTOR (UNID. INSPECCION)	20101	DIRECCIÓN DE GOBIERNO	CONFIANZA	\$ -	\$ 58,889.28	\$ -	\$ -	\$ -	\$ -	\$ -	\$ -	\$ -	\$ -	\$ 12,268.60	\$ -	\$ 2,580.00	\$ 21,037.32	\$ 6,117.48	\$ -	\$ 2,957.30	\$ -	\$ 103,849.98
3695	SECRETARIO DE JUZGADOS	40101	ALCALDÍA MUNICIPAL	CONFIANZA	\$ -	\$ 70,682.52	\$ -	\$ -	\$ -	\$ -	\$ -	\$ -	\$ -	\$ -	\$ 14,725.53	\$ -	\$ 3,240.00	\$ 21,037.32	\$ 7,719.00	\$ -	\$ 3,481.45	\$ 1,288.32	\$ 119,597.49
3696	PROMOTOR SOCIAL	10301	RÉGIDURÍAS	CONFIANZA	\$ -	\$ 68,427.84	\$ -	\$ -	\$ -	\$ -	\$ -	\$ -	\$ -	\$ -	\$ 14,255.80	\$ -	\$ 3,120.00	\$ 21,037.32	\$ 7,719.00	\$ -	\$ 3,381.24	\$ 1,042.80	\$ 116,898.40
3697	JEFE DE DEPARTAMENTO B	20305	SUBDIRECCIÓN DEL CENTRO HISTÓRICO Y PATRIMONIO MUNDIAL	CONFIANZA	\$ -	\$ 68,652.48	\$ -	\$ -	\$ -	\$ -	\$ -	\$ -	\$ -	\$ -	\$ 14,302.60	\$ -	\$ 106,068.72	\$ 15,542.64	\$ -	\$ -	\$ 3,391.22	\$ 22,004.16	\$ 185,953.50
3698	JEFE DE DEPARTAMENTO B	20506	SUBDIRECCIÓN DE PROYECTOS AGROPECUARIOS URBANOS	CONFIANZA	\$ -	\$ 68,652.48	\$ -	\$ -	\$ -	\$ -	\$ -	\$ -	\$ -	\$ -	\$ 14,302.60	\$ -	\$ 106,068.72	\$ 15,542.64	\$ -	\$ -	\$ 3,391.22	\$ 22,004.16	\$ 185,953.50
3699	ANALISTA	10201	SINDICATURAS	CONFIANZA	\$ -	\$ 73,726.44	\$ -	\$ -	\$ -	\$ -	\$ -	\$ -	\$ -	\$ 5,093.33	\$ 15,359.68	\$ -	\$ 3,300.00	\$ 21,037.32	\$ -	\$ -	\$ 3,966.73	\$ 2,105.52	\$ 120,377.98
3700	SECRETARIA "B"	10201	SINDICATURAS	CONFIANZA	\$ -	\$ 60,465.24	\$ -	\$ -	\$ -	\$ -	\$ -	\$ -	\$ -	\$ 5,093.33	\$ 12,596.93	\$ -	\$ 2,700.00	\$ 21,037.32	\$ -	\$ -	\$ 3,027.34	\$ -	\$ 104,920.16
3701	JEFE DE DEPARTAMENTO A	20203	SUBDIRECCIÓN DE INGRESOS	CONFIANZA	\$ -	\$ 68,652.48	\$ -	\$ -	\$ -	\$ -	\$ -	\$ -	\$ -	\$ -	\$ 14,302.60	\$ -	\$ 106,068.72	\$ 15,542.64	\$ -	\$ -	\$ 3,391.22	\$ 22,004.16	\$ 185,953.50
3702	DIRECTOR A	30301	CONSEJERÍA JURÍDICA	CONFIANZA	\$ -	\$ 91,586.16	\$ -	\$ -	\$ -	\$ -	\$ -	\$ -	\$ -	\$ -	\$ 19,080.45	\$ -	\$ 357,938.40	\$ 15,542.64	\$ 6,117.48	\$ -	\$ 4,410.50	\$ 84,216.24	\$ 410,459.39
3703	INTENDENTE	50201	COMITÉ MUNICIPAL DEL SISTEMA PARA EL DESARROLLO INTEGRAL DE LA FAMILIA	BASE	\$ -	\$ -	\$ 62,171.64	\$ -	\$ -	\$ -	\$ -	\$ -	\$ -	\$ -	\$ 14,679.42	\$ -	\$ -	\$ 33,552.00	\$ -	\$ -	\$ 6,137.87	\$ -	\$ 116,540.93
3704	POLICIA	20601	DIRECCIÓN DE SEGURIDAD PÚBLICA, VIALIDAD Y PROTECCIÓN CIUDADANA	POLICIA	\$ -	\$ -	\$ -	\$ 89,355.84	\$ -	\$ -	\$ -	\$ -	\$ -	\$ -	\$ 18,615.80	\$ -	\$ 13,239.12	\$ 15,054.60	\$ -	\$ -	\$ 890.00	\$ 7,354.56	\$ 129,800.80
3705	POLICIA	20601	DIRECCIÓN DE SEGURIDAD PÚBLICA, VIALIDAD Y PROTECCIÓN CIUDADANA	POLICIA	\$ -	\$ -	\$ -	\$ 89,355.84	\$ -	\$ -	\$ -	\$ -	\$ -	\$ -	\$ 18,615.80	\$ -	\$ 13,239.12	\$ 15,054.60	\$ -	\$ -	\$ 890.00	\$ 7,354.56	\$ 129,800.80
3706	POLICIA	20601	DIRECCIÓN DE SEGURIDAD PÚBLICA, VIALIDAD Y PROTECCIÓN CIUDADANA	POLICIA	\$ -	\$ -	\$ -	\$ 89,355.84	\$ -	\$ -	\$ -	\$ -	\$ -	\$ -	\$ 18,615.80	\$ -	\$ 13,239.12	\$ 15,054.60	\$ -	\$ -	\$ 890.00	\$ 7,354.56	\$ 129,800.80
3707	JEFE DE DEPARTAMENTO A	20402	SUBDIRECCIÓN DE IMAGEN URBANA Y CONSERVACIÓN	CONFIANZA	\$ -	\$ 68,652.48	\$ -	\$ -	\$ -	\$ -	\$ -	\$ -	\$ -	\$ -	\$ 14,302.60	\$ -	\$ 106,068.72	\$ 15,542.64	\$ 7,719.00	\$ -	\$ 3,391.22	\$ 22,004.16	\$ 193,672.50
3708	JEFE DE DEPARTAMENTO B	50201	COMITÉ MUNICIPAL DEL SISTEMA PARA EL DESARROLLO INTEGRAL DE LA FAMILIA	CONFIANZA	\$ -	\$ 68,652.48	\$ -	\$ -	\$ -	\$ -	\$ -	\$ -	\$ -	\$ -	\$ 14,302.60	\$ -	\$ 106,068.72	\$ 15,542.64	\$ -	\$ -	\$ 3,391.22	\$ 22,004.16	\$ 185,953.50
3709	JEFE DE DEPARTAMENTO A	20901	DIRECCIÓN DE ECONOMÍA	CONFIANZA	\$ -	\$ 68,652.48	\$ -	\$ -	\$ -	\$ -	\$ -	\$ -	\$ -	\$ 5,093.33	\$ 14,302.60	\$ -	\$ 106,068.72	\$ 15,542.64	\$ -	\$ -	\$ 3,391.22	\$ 22,004.16	\$ 191,046.83
3710	JEFE DE DEPARTAMENTO B	20702	SUBDIRECCIÓN DE CULTURA	CONFIANZA	\$ -	\$ 68,652.48	\$ -	\$ -	\$ -	\$ -	\$ -	\$ -	\$ -	\$ -	\$ 14,302.60	\$ -	\$ 106,068.72	\$ 15,542.64	\$ 6,117.48	\$ -	\$ 3,391.22	\$ 22,004.16	\$ 192,070.98
3711	JEFE DE DEPARTAMENTO A	21001	SECRETARÍA DEL AYUNTAMIENTO	CONFIANZA	\$ -	\$ 68,652.48	\$ -	\$ -	\$ -	\$ -	\$ -	\$ -	\$ -	\$ 3,466.67	\$ 14,302.60	\$ -	\$ 106,068.72	\$ 15,542.64	\$ 7,719.00	\$ -	\$ 3,391.22	\$ 22,004.16	\$ 197,139.17
3712	JEFE DE DEPARTAMENTO B	20403	SUBDIRECCIÓN DE LIMPIA	CONFIANZA	\$ -	\$ 68,652.48	\$ -	\$ -	\$ -	\$ -	\$ -	\$ -	\$ -	\$ -	\$ 14,302.60	\$ -	\$ 106,068.72	\$ 15,542.64	\$ -	\$ -	\$ 3,391.22	\$ 22,004.16	\$ 185,953.50
3713	JEFE DE DEPARTAMENTO B	20205	SUBDIRECCIÓN DE EGRESOS Y CONTROL PRESUPUESTAL	CONFIANZA	\$ -	\$ 68,652.48	\$ -	\$ -	\$ -	\$ -	\$ -	\$ -	\$ -	\$ -	\$ 14,302.60	\$ -	\$ 106,068.72	\$ 15,542.64	\$ -	\$ -	\$ 3,391.22	\$ 22,004.16	\$ 185,953.50
3714	JEFE DE DEPARTAMENTO B	50201	COMITÉ MUNICIPAL DEL SISTEMA PARA EL DESARROLLO INTEGRAL DE LA FAMILIA	CONFIANZA	\$ -	\$ 68,652.48	\$ -	\$ -	\$ -	\$ -	\$ -	\$ -	\$ -	\$ 5,093.33	\$ 14,302.60	\$ -	\$ 106,068.72	\$ 15,542.64	\$ 6,117.48	\$ -	\$ 3,391.22	\$ 22,004.16	\$ 197,164.31
3715	JEFE DE DEPARTAMENTO A	20805	SUBDIRECCIÓN DE CONTROL DE LA GESTIÓN ADMINISTRATIVA	CONFIANZA	\$ -	\$ 68,652.48	\$ -	\$ -	\$ -	\$ -	\$ -	\$ -	\$ -	\$ -	\$ 14,302.60	\$ -	\$ 106,068.72	\$ 15,542.64	\$ 6,117.48	\$ -	\$ 3,391.22	\$ 22,004.16	\$ 192,070.98
3716	POLICIA	20601	DIRECCIÓN DE SEGURIDAD PÚBLICA, VIALIDAD Y PROTECCIÓN CIUDADANA	POLICIA	\$ -	\$ -	\$ -	\$ 89,355.84	\$ -	\$ -	\$ -	\$ -	\$ -	\$ -	\$ 18,615.80	\$ -	\$ 13,239.12	\$ 15,054.60	\$ 6,117.48	\$ -	\$ 890.00	\$ 7,354.56	\$ 135,918.28
3717	POLICIA	20601	DIRECCIÓN DE SEGURIDAD PÚBLICA, VIALIDAD Y PROTECCIÓN CIUDADANA	POLICIA	\$ -	\$ -	\$ -	\$ 89,355.84	\$ -	\$ -	\$ -	\$ -	\$ -	\$ -	\$ 18,615.80	\$ -	\$ 13,239.12	\$ 15,054.60	\$ -	\$ -	\$ 890.00	\$ 7,354.56	\$ 129,800.80

3718	JEFE DE DEPARTAMENTO B	30302	SUBDIRECCIÓN JURÍDICA	CONFIANZA	\$ -	\$ 68,652.48	\$ -	\$ -	\$ -	\$ -	\$ -	\$ -	\$ -	\$ -	\$ 14,302.60	\$ -	\$ 106,068.72	\$ 15,542.64	\$ -	\$ -	\$ 3,391.22	\$ 22,004.16	\$ 185,953.50	
3719	JEFE DE DEPARTAMENTO A	30302	SUBDIRECCIÓN JURÍDICA	CONFIANZA	\$ -	\$ 68,652.48	\$ -	\$ -	\$ -	\$ -	\$ -	\$ -	\$ -	\$ -	\$ 14,302.60	\$ -	\$ 106,068.72	\$ 15,542.64	\$ 7,719.00	\$ -	\$ 3,391.22	\$ 22,004.16	\$ 193,672.50	
3720	JEFE DE UNIDAD A	20601	DIRECCIÓN DE SEGURIDAD PÚBLICA, VIALIDAD Y PROTECCIÓN CIUDADANA	POLICIA	\$ -	\$ -	\$ -	\$ 68,652.48	\$ -	\$ -	\$ -	\$ -	\$ -	\$ -	\$ 14,302.60	\$ -	\$ 148,798.56	\$ 10,152.72	\$ 6,117.48	\$ -	\$ 3,241.22	\$ 31,131.36	\$ 220,133.70	
3721	JEFE DE DEPARTAMENTO A	20605	SUBDIRECCIÓN DE PROXIMIDAD SOCIAL	POLICIA	\$ -	\$ -	\$ -	\$ 68,652.48	\$ -	\$ -	\$ -	\$ -	\$ -	\$ -	\$ 14,302.60	\$ -	\$ 106,068.72	\$ 10,152.72	\$ 6,117.48	\$ -	\$ 3,241.22	\$ 22,004.16	\$ 186,531.06	
3722	JEFE DE DEPARTAMENTO A	20805	SUBDIRECCIÓN DE CONTROL DE LA GESTIÓN ADMINISTRATIVA	CONFIANZA	\$ -	\$ 68,652.48	\$ -	\$ -	\$ -	\$ -	\$ -	\$ -	\$ -	\$ 3,466.67	\$ 14,302.60	\$ -	\$ 106,068.72	\$ 15,542.64	\$ -	\$ -	\$ 3,391.22	\$ 22,004.16	\$ 189,420.17	
3723	JEFE DE DEPARTAMENTO A	30201	DIRECCIÓN DE PLANEACIÓN Y PROYECTOS	CONFIANZA	\$ -	\$ 68,652.48	\$ -	\$ -	\$ -	\$ -	\$ -	\$ -	\$ -	\$ -	\$ 14,302.60	\$ -	\$ 106,068.72	\$ 15,542.64	\$ -	\$ -	\$ 3,391.22	\$ 22,004.16	\$ 185,953.50	
3724	JEFE DE DEPARTAMENTO A	20805	SUBDIRECCIÓN DE CONTROL DE LA GESTIÓN ADMINISTRATIVA	CONFIANZA	\$ -	\$ 68,652.48	\$ -	\$ -	\$ -	\$ -	\$ -	\$ -	\$ -	\$ -	\$ 14,302.60	\$ -	\$ 106,068.72	\$ 15,542.64	\$ -	\$ -	\$ 3,391.22	\$ 22,004.16	\$ 185,953.50	
3725	ANALISTA	20802	SUBDIRECCIÓN DE RECURSOS HUMANOS	CONFIANZA	\$ -	\$ 73,726.44	\$ -	\$ -	\$ -	\$ -	\$ -	\$ -	\$ -	\$ -	\$ 15,359.68	\$ -	\$ 3,300.00	\$ 21,037.32	\$ -	\$ -	\$ 3,616.73	\$ 2,105.52	\$ 114,934.65	
3726	INSPECTOR (UNID.INSPECCION)	20101	DIRECCIÓN DE GOBIERNO	CONFIANZA	\$ -	\$ 58,889.28	\$ -	\$ -	\$ -	\$ -	\$ -	\$ -	\$ -	\$ -	\$ 12,268.60	\$ -	\$ 2,580.00	\$ 21,037.32	\$ 6,117.48	\$ -	\$ 2,957.30	\$ -	\$ 103,849.98	
3727	DIRECTOR A	20801	DIRECCIÓN DE ADMINISTRACIÓN	CONFIANZA	\$ -	\$ 91,586.16	\$ -	\$ -	\$ -	\$ -	\$ -	\$ -	\$ -	\$ -	\$ 19,080.45	\$ -	\$ 357,938.40	\$ 15,542.64	\$ -	\$ -	\$ 4,410.50	\$ 84,216.24	\$ 404,341.91	
3728	SUBDIRECTOR A	20801	DIRECCIÓN DE ADMINISTRACIÓN	CONFIANZA	\$ -	\$ 80,119.08	\$ -	\$ -	\$ -	\$ -	\$ -	\$ -	\$ -	\$ -	\$ 16,691.48	\$ -	\$ 252,127.92	\$ 15,542.64	\$ -	\$ -	\$ 3,900.85	\$ 56,632.56	\$ 311,749.40	
3729	SUBDIRECTOR A	20801	DIRECCIÓN DE ADMINISTRACIÓN	CONFIANZA	\$ -	\$ 80,119.08	\$ -	\$ -	\$ -	\$ -	\$ -	\$ -	\$ -	\$ -	\$ 16,691.48	\$ -	\$ 252,127.92	\$ 15,542.64	\$ -	\$ -	\$ 3,900.85	\$ 56,632.56	\$ 311,749.40	
3730	JEFE DE UNIDAD B	20801	DIRECCIÓN DE ADMINISTRACIÓN	CONFIANZA	\$ -	\$ 68,652.48	\$ -	\$ -	\$ -	\$ -	\$ -	\$ -	\$ -	\$ -	\$ 14,302.60	\$ -	\$ 148,798.56	\$ 15,542.64	\$ -	\$ -	\$ 3,391.22	\$ 31,131.36	\$ 219,556.14	
3731	JEFE DE UNIDAD B	20801	DIRECCIÓN DE ADMINISTRACIÓN	CONFIANZA	\$ -	\$ 68,652.48	\$ -	\$ -	\$ -	\$ -	\$ -	\$ -	\$ -	\$ -	\$ 14,302.60	\$ -	\$ 148,798.56	\$ 15,542.64	\$ -	\$ -	\$ 3,391.22	\$ 31,131.36	\$ 219,556.14	
3732	JEFE DE DEPARTAMENTO B	20801	DIRECCIÓN DE ADMINISTRACIÓN	CONFIANZA	\$ -	\$ 68,652.48	\$ -	\$ -	\$ -	\$ -	\$ -	\$ -	\$ -	\$ -	\$ 14,302.60	\$ -	\$ 106,068.72	\$ 15,542.64	\$ -	\$ -	\$ 3,391.22	\$ 22,004.16	\$ 185,953.50	
3733	JEFE DE DEPARTAMENTO B	20801	DIRECCIÓN DE ADMINISTRACIÓN	CONFIANZA	\$ -	\$ 68,652.48	\$ -	\$ -	\$ -	\$ -	\$ -	\$ -	\$ -	\$ -	\$ 14,302.60	\$ -	\$ 106,068.72	\$ 15,542.64	\$ 6,117.48	\$ -	\$ 3,391.22	\$ 22,004.16	\$ 192,070.98	
3734	ADMINISTRADOR	20801	DIRECCIÓN DE ADMINISTRACIÓN	CONFIANZA	\$ -	\$ 88,347.00	\$ -	\$ -	\$ -	\$ -	\$ -	\$ -	\$ -	\$ 3,733.33	\$ 18,405.63	\$ -	\$ 12,000.00	\$ 21,037.32	\$ 6,117.48	\$ -	\$ 4,266.53	\$ -	\$ 153,907.29	
3735	JEFE DE DEPARTAMENTO B	20801	DIRECCIÓN DE ADMINISTRACIÓN	CONFIANZA	\$ -	\$ 68,652.48	\$ -	\$ -	\$ -	\$ -	\$ -	\$ -	\$ -	\$ -	\$ 14,302.60	\$ -	\$ 106,068.72	\$ 15,542.64	\$ 6,117.48	\$ -	\$ 3,391.22	\$ 22,004.16	\$ 192,070.98	
3736	ADMINISTRADOR	20801	DIRECCIÓN DE ADMINISTRACIÓN	CONFIANZA	\$ -	\$ 88,347.00	\$ -	\$ -	\$ -	\$ -	\$ -	\$ -	\$ -	\$ 3,733.33	\$ 18,405.63	\$ -	\$ 12,000.00	\$ 21,037.32	\$ 6,117.48	\$ -	\$ 4,266.53	\$ -	\$ 153,907.29	
3737	ADMINISTRADOR	20801	DIRECCIÓN DE ADMINISTRACIÓN	CONFIANZA	\$ -	\$ 88,347.00	\$ -	\$ -	\$ -	\$ -	\$ -	\$ -	\$ -	\$ 3,733.33	\$ 18,405.63	\$ -	\$ 12,000.00	\$ 21,037.32	\$ 6,117.48	\$ -	\$ 4,266.53	\$ -	\$ 153,907.29	
3738	ADMINISTRADOR	20801	DIRECCIÓN DE ADMINISTRACIÓN	CONFIANZA	\$ -	\$ 88,347.00	\$ -	\$ -	\$ -	\$ -	\$ -	\$ -	\$ -	\$ 3,733.33	\$ 18,405.63	\$ -	\$ 12,000.00	\$ 21,037.32	\$ 6,117.48	\$ -	\$ 4,266.53	\$ -	\$ 153,907.29	
3739	ADMINISTRADOR	20801	DIRECCIÓN DE ADMINISTRACIÓN	CONFIANZA	\$ -	\$ 88,347.00	\$ -	\$ -	\$ -	\$ -	\$ -	\$ -	\$ -	\$ 3,733.33	\$ 18,405.63	\$ -	\$ 12,000.00	\$ 21,037.32	\$ 7,719.00	\$ -	\$ 4,266.53	\$ -	\$ 155,508.81	
3740	ADMINISTRADOR	20801	DIRECCIÓN DE ADMINISTRACIÓN	CONFIANZA	\$ -	\$ 88,347.00	\$ -	\$ -	\$ -	\$ -	\$ -	\$ -	\$ -	\$ 3,733.33	\$ 18,405.63	\$ -	\$ 12,000.00	\$ 21,037.32	\$ 7,719.00	\$ -	\$ 4,266.53	\$ -	\$ 155,508.81	
3741	ADMINISTRADOR	20801	DIRECCIÓN DE ADMINISTRACIÓN	CONFIANZA	\$ -	\$ 88,347.00	\$ -	\$ -	\$ -	\$ -	\$ -	\$ -	\$ 4,152.31	\$ -	\$ -	\$ 18,405.63	\$ -	\$ 12,000.00	\$ 21,037.32	\$ 7,719.00	\$ -	\$ 4,266.53	\$ -	\$ 155,927.79
3742	ADMINISTRADOR	20801	DIRECCIÓN DE ADMINISTRACIÓN	CONFIANZA	\$ -	\$ 88,347.00	\$ -	\$ -	\$ -	\$ -	\$ -	\$ -	\$ -	\$ 3,733.33	\$ 18,405.63	\$ -	\$ 12,000.00	\$ 21,037.32	\$ 7,719.00	\$ -	\$ 4,266.53	\$ -	\$ 155,508.81	
3743	JEFE DE UNIDAD B	20801	DIRECCIÓN DE ADMINISTRACIÓN	CONFIANZA	\$ -	\$ 68,652.48	\$ -	\$ -	\$ -	\$ -	\$ -	\$ -	\$ -	\$ -	\$ 14,302.60	\$ -	\$ 148,798.56	\$ 15,542.64	\$ 7,719.00	\$ -	\$ 3,391.22	\$ 31,131.36	\$ 227,275.14	
3744	SUBDIRECTOR A	20801	DIRECCIÓN DE ADMINISTRACIÓN	CONFIANZA	\$ -	\$ 80,119.08	\$ -	\$ -	\$ -	\$ -	\$ -	\$ -	\$ -	\$ -	\$ 16,691.48	\$ -	\$ 252,127.92	\$ 15,542.64	\$ 7,719.00	\$ -	\$ 3,900.85	\$ 56,632.56	\$ 319,468.40	
3745	JEFE DE DEPARTAMENTO A	20801	DIRECCIÓN DE ADMINISTRACIÓN	CONFIANZA	\$ -	\$ 68,652.48	\$ -	\$ -	\$ -	\$ -	\$ -	\$ -	\$ -	\$ -	\$ 14,302.60	\$ -	\$ 106,068.72	\$ 15,542.64	\$ -	\$ -	\$ 3,391.22	\$ 22,004.16	\$ 185,953.50	
3746	JEFE DE DEPARTAMENTO A	20801	DIRECCIÓN DE ADMINISTRACIÓN	CONFIANZA	\$ -	\$ 68,652.48	\$ -	\$ -	\$ -	\$ -	\$ -	\$ -	\$ -	\$ -	\$ 14,302.60	\$ -	\$ 106,068.72	\$ 15,542.64	\$ 6,117.48	\$ -	\$ 3,391.22	\$ 22,004.16	\$ 192,070.98	
3747	JEFE DE DEPARTAMENTO A	20801	DIRECCIÓN DE ADMINISTRACIÓN	CONFIANZA	\$ -	\$ 68,652.48	\$ -	\$ -	\$ -	\$ -	\$ -	\$ -	\$ -	\$ -	\$ 14,302.60	\$ -	\$ 106,068.72	\$ 15,542.64	\$ -	\$ -	\$ 3,391.22	\$ 22,004.16	\$ 185,953.50	
3748	ADMINISTRADOR	20801	DIRECCIÓN DE ADMINISTRACIÓN	CONFIANZA	\$ -	\$ 88,347.00	\$ -	\$ -	\$ -	\$ -	\$ -	\$ -	\$ -	\$ -	\$ 18,405.63	\$ -	\$ 12,000.00	\$ 21,037.32	\$ -	\$ -	\$ 4,266.53	\$ -	\$ 144,056.48	
3749	ADMINISTRADOR	20801	DIRECCIÓN DE ADMINISTRACIÓN	CONFIANZA	\$ -	\$ 88,347.00	\$ -	\$ -	\$ -	\$ -	\$ -	\$ -	\$ -	\$ -	\$ 18,405.63	\$ -	\$ 12,000.00	\$ 21,037.32	\$ -	\$ -	\$ 4,266.53	\$ -	\$ 144,056.48	
3750	ADMINISTRADOR	20801	DIRECCIÓN DE ADMINISTRACIÓN	CONFIANZA	\$ -	\$ 88,347.00	\$ -	\$ -	\$ -	\$ -	\$ -	\$ -	\$ -	\$ -	\$ 18,405.63	\$ -	\$ 12,000.00	\$ 21,037.32	\$ -	\$ -	\$ 4,266.53	\$ -	\$ 144,056.48	
3751	JEFE DE DEPARTAMENTO A	20801	DIRECCIÓN DE ADMINISTRACIÓN	CONFIANZA	\$ -	\$ 68,652.48	\$ -	\$ -	\$ -	\$ -	\$ -	\$ -	\$ -	\$ -	\$ 14,302.60	\$ -	\$ 106,068.72	\$ 15,542.64	\$ -	\$ -	\$ 3,391.22	\$ 22,004.16	\$ 185,953.50	
3752	JEFE DE UNIDAD B	20801	DIRECCIÓN DE ADMINISTRACIÓN	CONFIANZA	\$ -	\$ 68,652.48	\$ -	\$ -	\$ -	\$ -	\$ -	\$ -	\$ -	\$ -	\$ 14,302.60	\$ -	\$ 148,798.56	\$ 15,542.64	\$ -	\$ -	\$ 3,391.22	\$ 31,131.36	\$ 219,556.14	
3753	AGENTE MUNICIPAL	60103	AGENCIA DE SAN FELIPE DEL AGUA	DIETAS	\$ 285,450.84	\$ -	\$ -	\$ -	\$ -	\$ -	\$ -	\$ -	\$ -	\$ -	\$ -	\$ -	\$ -	\$ -	\$ -	\$ -	\$ -	\$ 45,450.84	\$ 240,000.00	
3754	AGENTE MUNICIPAL	60105	AGENCIA DE TRINIDAD DE VIGUERA	DIETAS	\$ 285,450.84	\$ -	\$ -	\$ -	\$ -	\$ -	\$ -	\$ -	\$ -	\$ -	\$ -	\$ -	\$ -	\$ -	\$ -	\$ -	\$ -	\$ 45,450.84	\$ 240,000.00	
3755	AGENTE MUNICIPAL	60107	AGENCIA DE MONTOYA	DIETAS	\$ 285,450.84	\$ -	\$ -	\$ -	\$ -	\$ -	\$ -	\$ -	\$ -	\$ -	\$ -	\$ -	\$ -	\$ -	\$ -	\$ -	\$ -	\$ 45,450.84	\$ 240,000.00	
3756	AGENTE MUNICIPAL	60113	AGENCIA DE SAN LUIS BELTRÁN	DIETAS	\$ 285,450.84	\$ -	\$ -	\$ -	\$ -	\$ -	\$ -	\$ -	\$ -	\$ -	\$ -	\$ -	\$ -	\$ -	\$ -	\$ -	\$ -	\$ 45,450.84	\$ 240,000.00	
3757	AGENTE MUNICIPAL	60101	AGENCIA DE DONAÍ	DIETAS	\$ 285,450.84	\$ -	\$ -	\$ -	\$ -	\$ -	\$ -	\$ -	\$ -	\$ -	\$ -	\$ -	\$ -	\$ -	\$ -	\$ -	\$ -	\$ 45,450.84	\$ 240,000.00	

3838	OFICINISTA "A"	20801	DIRECCIÓN DE ADMINISTRACIÓN	CONFIANZA	\$ -	\$ 53,834.52	\$ -	\$ -	\$ -	\$ -	\$ -	\$ -	\$ -	\$ -	\$ 11,215.53	\$ -	\$ 2,160.00	\$ 21,037.32	\$ -	\$ -	\$ 2,732.65	\$ -	\$ 90,980.01			
3839	OFICINISTA "A"	20801	DIRECCIÓN DE ADMINISTRACIÓN	CONFIANZA	\$ -	\$ 53,834.52	\$ -	\$ -	\$ -	\$ -	\$ -	\$ -	\$ -	\$ -	\$ 11,215.53	\$ -	\$ 2,160.00	\$ 21,037.32	\$ -	\$ -	\$ 2,732.65	\$ -	\$ 90,980.01			
3840	OFICINISTA "B"	20801	DIRECCIÓN DE ADMINISTRACIÓN	CONFIANZA	\$ -	\$ 56,687.76	\$ -	\$ -	\$ -	\$ -	\$ -	\$ -	\$ -	\$ -	\$ 11,809.95	\$ -	\$ 2,340.00	\$ 21,037.32	\$ -	\$ -	\$ 2,859.46	\$ -	\$ 94,734.49			
3841	OFICINISTA "B"	20801	DIRECCIÓN DE ADMINISTRACIÓN	CONFIANZA	\$ -	\$ 56,687.76	\$ -	\$ -	\$ -	\$ -	\$ -	\$ -	\$ -	\$ -	\$ 11,809.95	\$ -	\$ 2,340.00	\$ 21,037.32	\$ -	\$ -	\$ 2,859.46	\$ -	\$ 94,734.49			
3842	OFICINISTA "E"	20801	DIRECCIÓN DE ADMINISTRACIÓN	CONFIANZA	\$ -	\$ 42,692.76	\$ -	\$ -	\$ -	\$ -	\$ -	\$ -	\$ -	\$ -	\$ 8,894.33	\$ -	\$ 1,860.00	\$ 21,037.32	\$ -	\$ -	\$ 2,237.46	\$ -	\$ 76,721.86			
3843	OFICINISTA "E"	20801	DIRECCIÓN DE ADMINISTRACIÓN	CONFIANZA	\$ -	\$ 42,692.76	\$ -	\$ -	\$ -	\$ -	\$ -	\$ -	\$ -	\$ -	\$ 8,894.33	\$ -	\$ 1,860.00	\$ 21,037.32	\$ -	\$ -	\$ 2,237.46	\$ -	\$ 76,721.86			
3844	PROGRAMADOR "B"	20801	DIRECCIÓN DE ADMINISTRACIÓN	CONFIANZA	\$ -	\$ 73,726.44	\$ -	\$ -	\$ -	\$ -	\$ -	\$ -	\$ -	\$ -	\$ 15,359.68	\$ -	\$ 32,573.28	\$ 21,037.32	\$ -	\$ -	\$ 3,616.73	\$ -	\$ 146,313.45			
3845	PROGRAMADOR "B"	20801	DIRECCIÓN DE ADMINISTRACIÓN	CONFIANZA	\$ -	\$ 73,726.44	\$ -	\$ -	\$ -	\$ -	\$ -	\$ -	\$ -	\$ -	\$ 15,359.68	\$ -	\$ 32,573.28	\$ 21,037.32	\$ -	\$ -	\$ 3,616.73	\$ -	\$ 146,313.45			
3846	PROMOTOR SOCIAL	20801	DIRECCIÓN DE ADMINISTRACIÓN	CONFIANZA	\$ -	\$ 68,427.84	\$ -	\$ -	\$ -	\$ -	\$ -	\$ -	\$ -	\$ -	\$ 14,255.80	\$ -	\$ 3,120.00	\$ 21,037.32	\$ -	\$ -	\$ 3,381.24	\$ -	\$ 110,222.20			
3847	PROMOTOR SOCIAL	20801	DIRECCIÓN DE ADMINISTRACIÓN	CONFIANZA	\$ -	\$ 68,427.84	\$ -	\$ -	\$ -	\$ -	\$ -	\$ -	\$ -	\$ -	\$ 14,255.80	\$ -	\$ 3,120.00	\$ 21,037.32	\$ -	\$ -	\$ 3,381.24	\$ -	\$ 110,222.20			
3848	PROMOTOR SOCIAL	20801	DIRECCIÓN DE ADMINISTRACIÓN	CONFIANZA	\$ -	\$ 68,427.84	\$ -	\$ -	\$ -	\$ -	\$ -	\$ -	\$ -	\$ -	\$ 14,255.80	\$ -	\$ 3,120.00	\$ 21,037.32	\$ -	\$ -	\$ 3,381.24	\$ -	\$ 110,222.20			
3849	PROMOTOR SOCIAL	20801	DIRECCIÓN DE ADMINISTRACIÓN	CONFIANZA	\$ -	\$ 68,427.84	\$ -	\$ -	\$ -	\$ -	\$ -	\$ -	\$ -	\$ -	\$ 14,255.80	\$ -	\$ 3,120.00	\$ 21,037.32	\$ -	\$ -	\$ 3,381.24	\$ -	\$ 110,222.20			
3850	SECRETARIA "A"	20801	DIRECCIÓN DE ADMINISTRACIÓN	CONFIANZA	\$ -	\$ 58,889.28	\$ -	\$ -	\$ -	\$ -	\$ -	\$ -	\$ -	\$ -	\$ 12,268.60	\$ -	\$ 2,580.00	\$ 21,037.32	\$ -	\$ -	\$ 2,957.30	\$ -	\$ 97,732.50			
3851	SECRETARIA "B"	20801	DIRECCIÓN DE ADMINISTRACIÓN	CONFIANZA	\$ -	\$ 60,465.24	\$ -	\$ -	\$ -	\$ -	\$ -	\$ -	\$ -	\$ -	\$ 12,596.93	\$ -	\$ 2,700.00	\$ 21,037.32	\$ -	\$ -	\$ 3,027.34	\$ -	\$ 99,826.83			
3852	SECRETARIA "B"	20801	DIRECCIÓN DE ADMINISTRACIÓN	CONFIANZA	\$ -	\$ 60,465.24	\$ -	\$ -	\$ -	\$ -	\$ -	\$ -	\$ -	\$ -	\$ 12,596.93	\$ -	\$ 2,700.00	\$ 21,037.32	\$ -	\$ -	\$ 3,027.34	\$ -	\$ 99,826.83			
3853	SECRETARIA "B"	20801	DIRECCIÓN DE ADMINISTRACIÓN	CONFIANZA	\$ -	\$ 60,465.24	\$ -	\$ -	\$ -	\$ -	\$ -	\$ -	\$ -	\$ -	\$ 12,596.93	\$ -	\$ 2,700.00	\$ 21,037.32	\$ -	\$ -	\$ 3,027.34	\$ -	\$ 99,826.83			
3854	SECRETARIA "B"	20801	DIRECCIÓN DE ADMINISTRACIÓN	CONFIANZA	\$ -	\$ 60,465.24	\$ -	\$ -	\$ -	\$ -	\$ -	\$ -	\$ -	\$ -	\$ 12,596.93	\$ -	\$ 2,700.00	\$ 21,037.32	\$ -	\$ -	\$ 3,027.34	\$ -	\$ 99,826.83			
3855	SECRETARIA "C"	20801	DIRECCIÓN DE ADMINISTRACIÓN	CONFIANZA	\$ -	\$ 62,231.76	\$ -	\$ -	\$ -	\$ -	\$ -	\$ -	\$ -	\$ -	\$ 12,964.95	\$ -	\$ 2,760.00	\$ 21,037.32	\$ -	\$ -	\$ 3,105.86	\$ -	\$ 102,099.89			
3856	SECRETARIA "C"	20801	DIRECCIÓN DE ADMINISTRACIÓN	CONFIANZA	\$ -	\$ 62,231.76	\$ -	\$ -	\$ -	\$ -	\$ -	\$ -	\$ -	\$ -	\$ 12,964.95	\$ -	\$ 2,760.00	\$ 21,037.32	\$ -	\$ -	\$ 3,105.86	\$ -	\$ 102,099.89			
3857	SECRETARIA EJECUTIVA	20801	DIRECCIÓN DE ADMINISTRACIÓN	CONFIANZA	\$ -	\$ 56,687.76	\$ -	\$ -	\$ -	\$ -	\$ -	\$ -	\$ -	\$ -	\$ 11,809.95	\$ -	\$ 2,340.00	\$ 21,037.32	\$ -	\$ -	\$ 2,859.46	\$ -	\$ 94,734.49			
3858	PROMOTOR " B "	10101	PRESIDENCIA MUNICIPAL	CONTRATTO	\$ -	\$ -	\$ -	\$ -	\$ 42,000.00	\$ -	\$ -	\$ -	\$ -	\$ -	\$ 583.33	\$ 1,750.00	\$ -	\$ -	\$ -	\$ -	\$ -	\$ -	\$ -	\$ 44,683.33		
3859	AUDITOR " B "	10101	PRESIDENCIA MUNICIPAL	CONTRATTO	\$ -	\$ -	\$ -	\$ -	\$ 67,200.00	\$ -	\$ -	\$ -	\$ -	\$ -	\$ 933.33	\$ 2,800.00	\$ -	\$ -	\$ -	\$ -	\$ -	\$ -	\$ -	\$ 909.36	\$ 70,373.97	
3860	ASESOR " C "	10101	PRESIDENCIA MUNICIPAL	CONTRATTO	\$ -	\$ -	\$ -	\$ -	\$ 91,680.00	\$ -	\$ -	\$ -	\$ -	\$ -	\$ 1,273.33	\$ 3,820.00	\$ -	\$ -	\$ -	\$ -	\$ -	\$ -	\$ -	\$ 350.00	\$ 7,061.04	\$ 90,062.29
3861	CAPACITADOR " C "	10101	PRESIDENCIA MUNICIPAL	CONTRATTO	\$ -	\$ -	\$ -	\$ -	\$ 72,000.00	\$ -	\$ -	\$ -	\$ -	\$ -	\$ 1,000.00	\$ 3,000.00	\$ -	\$ -	\$ -	\$ -	\$ -	\$ -	\$ -	\$ 350.00	\$ 1,431.60	\$ 74,918.40
3862	ASESOR " C "	10101	PRESIDENCIA MUNICIPAL	CONTRATTO	\$ -	\$ -	\$ -	\$ -	\$ 91,680.00	\$ -	\$ -	\$ -	\$ -	\$ -	\$ 1,273.33	\$ 3,820.00	\$ -	\$ -	\$ -	\$ -	\$ -	\$ -	\$ -	\$ 350.00	\$ 7,061.04	\$ 90,062.29
3863	AUDITOR " B "	10101	PRESIDENCIA MUNICIPAL	CONTRATTO	\$ -	\$ -	\$ -	\$ -	\$ 67,200.00	\$ -	\$ -	\$ -	\$ -	\$ -	\$ 933.33	\$ 2,800.00	\$ -	\$ -	\$ -	\$ -	\$ -	\$ -	\$ -	\$ 350.00	\$ 909.36	\$ 70,373.97
3864	INSPECTOR " C "	10101	PRESIDENCIA MUNICIPAL	CONTRATTO	\$ -	\$ -	\$ -	\$ -	\$ 48,000.00	\$ -	\$ -	\$ -	\$ -	\$ -	\$ 666.67	\$ 2,000.00	\$ -	\$ -	\$ -	\$ -	\$ -	\$ -	\$ -	\$ 350.00	\$ -	\$ 51,016.67
3865	COORDINADOR " C "	10101	PRESIDENCIA MUNICIPAL	CONTRATTO	\$ -	\$ -	\$ -	\$ -	\$ 91,680.00	\$ -	\$ -	\$ -	\$ -	\$ -	\$ 1,273.33	\$ 3,820.00	\$ -	\$ -	\$ -	\$ -	\$ -	\$ -	\$ -	\$ 350.00	\$ 7,061.04	\$ 90,062.29
3866	ASESOR " C "	10101	PRESIDENCIA MUNICIPAL	CONTRATTO	\$ -	\$ -	\$ -	\$ -	\$ 91,680.00	\$ -	\$ -	\$ -	\$ -	\$ -	\$ 1,273.33	\$ 3,820.00	\$ -	\$ -	\$ -	\$ -	\$ -	\$ -	\$ -	\$ 350.00	\$ 7,061.04	\$ 90,062.29
3867	ASESOR " A "	10101	PRESIDENCIA MUNICIPAL	CONTRATTO	\$ -	\$ -	\$ -	\$ -	\$ 74,400.00	\$ -	\$ -	\$ -	\$ -	\$ -	\$ 1,033.33	\$ 3,100.00	\$ -	\$ -	\$ -	\$ -	\$ -	\$ -	\$ -	\$ 350.00	\$ 2,178.72	\$ 76,704.61
3868	ASISTENTE OPERATIVO "B"	10101	PRESIDENCIA MUNICIPAL	CONTRATTO	\$ -	\$ -	\$ -	\$ -	\$ 42,000.00	\$ -	\$ -	\$ -	\$ -	\$ -	\$ 583.33	\$ 1,750.00	\$ -	\$ -	\$ -	\$ -	\$ -	\$ -	\$ -	\$ 350.00	\$ -	\$ 44,683.33
3869	CAPTURISTA DE DATOS " C "	10101	PRESIDENCIA MUNICIPAL	CONTRATTO	\$ -	\$ -	\$ -	\$ -	\$ 60,000.00	\$ -	\$ -	\$ -	\$ -	\$ -	\$ 833.33	\$ 2,500.00	\$ -	\$ -	\$ -	\$ -	\$ -	\$ -	\$ -	\$ 350.00	\$ -	\$ 63,683.33
3870	COORDINADOR " C "	10101	PRESIDENCIA MUNICIPAL	CONTRATTO	\$ -	\$ -	\$ -	\$ -	\$ 91,680.00	\$ -	\$ -	\$ -	\$ -	\$ -	\$ 1,273.33	\$ 3,820.00	\$ -	\$ -	\$ -	\$ -	\$ -	\$ -	\$ -	\$ 350.00	\$ 7,061.04	\$ 90,062.29
3871	ASESOR " C "	10101	PRESIDENCIA MUNICIPAL	CONTRATTO	\$ -	\$ -	\$ -	\$ -	\$ 91,680.00	\$ -	\$ -	\$ -	\$ -	\$ -	\$ 1,273.33	\$ 3,820.00	\$ -	\$ -	\$ -	\$ -	\$ -	\$ -	\$ -	\$ 350.00	\$ 7,061.04	\$ 90,062.29
3872	ANALISTA " B "	10101	PRESIDENCIA MUNICIPAL	CONTRATTO	\$ -	\$ -	\$ -	\$ -	\$ 78,000.00	\$ -	\$ -	\$ -	\$ -	\$ -	\$ 1,083.33	\$ 3,250.00	\$ -	\$ -	\$ -	\$ -	\$ -	\$ -	\$ -	\$ 350.00	\$ 2,570.40	\$ 80,112.93
3873	ANALISTA " C "	10101	PRESIDENCIA MUNICIPAL	CONTRATTO	\$ -	\$ -	\$ -	\$ -	\$ 91,680.00	\$ -	\$ -	\$ -	\$ -	\$ -	\$ 1,273.33	\$ 3,820.00	\$ -	\$ -	\$ -	\$ -	\$ -	\$ -	\$ -	\$ 350.00	\$ 7,061.04	\$ 90,062.29
3874	ANALISTA " C "	10201	SINDICATURAS	CONTRATTO	\$ -	\$ -	\$ -	\$ -	\$ 91,680.00	\$ -	\$ -	\$ -	\$ -	\$ -	\$ 1,273.33	\$ 3,820.00	\$ -	\$ -	\$ -	\$ -	\$ -	\$ -	\$ -	\$ 350.00	\$ 7,061.04	\$ 90,062.29
3875	ASESOR " C "	10201	SINDICATURAS	CONTRATTO	\$ -	\$ -	\$ -	\$ -	\$ 91,680.00	\$ -	\$ -	\$ -	\$ -	\$ -	\$ 1,273.33	\$ 3,820.00	\$ -	\$ -	\$ -	\$ -	\$ -	\$ -	\$ -	\$ 350.00	\$ 7,061.04	\$ 90,062.29
3876	ASESOR " C "	10201	SINDICATURAS	CONTRATTO	\$ -	\$ -	\$ -	\$ -	\$ 91,680.00	\$ -	\$ -	\$ -	\$ -	\$ -	\$ 1,273.33	\$ 3,820.00	\$ -	\$ -	\$ -	\$ -	\$ -	\$ -	\$ -	\$ 350.00	\$ 7,061.04	\$ 90,062.29
3877	ANALISTA " C "	10201	SINDICATURAS	CONTRATTO	\$ -	\$ -	\$ -	\$ -	\$ 91,680.00	\$ -	\$ -	\$ -	\$ -	\$ -	\$ 1,273.33	\$ 3,820.00	\$ -	\$ -	\$ -	\$ -	\$ -	\$ -	\$ -	\$ 350.00	\$ 7,061.04	\$ 90,062.29



ANEXO 4.
Previsiones Salariales y Económicas



3.7 PREVISIONES SALARIALES Y ECONÓMICAS
MUNICIPIO DE OAXACA DE JUÁREZ, OAXACA
PRESUPUESTO DE EGRESOS PARA EL EJERCICIO FISCAL 2020.
PREVISIONES SALARIALES Y ECONÓMICAS

OAXACA
 CIUDAD PATRIMONIO
 DE LA HUMANIDAD



PLAZA/PUESTO	ADSCRIPCIÓN	INCREMENTO A LAS PERCEPCIONES	CREACIÓN DE PLAZAS	OTRAS MEDIDAS DE CARÁCTER ECONÓMICO Y LABORAL	IMPORTE
JEFE DE GRUPO	DIRECCIÓN DE DESARROLLO HUMANO	11,539.40			11,539.40
EMPLEADO DE CUADRILLA MOVIL "	SUBDIRECCIÓN DE CONSTRUCCIÓN DE OBRA PÚBLICA	9,867.27			9,867.27
AYUDANTE ADMINISTRATIVO	CONSEJERÍA JURÍDICA	9,404.00			9,404.00
AUXILIAR DE CAJA	SUBDIRECCIÓN DE MERCADOS	8,960.86			8,960.86
TRABAJADORA SOCIAL	SUBDIRECCIÓN DE PLANEACIÓN URBANA Y LICENCIAS	10,367.98			10,367.98
JEFE DE OFICINA	DIRECCIÓN DE SERVICIOS MUNICIPALES	7,661.24			7,661.24
AUXILIAR ARCHIVISTA	REGIDURÍAS	8,467.42			8,467.42
PROMOTOR DEPORTIVO	SUBDIRECCIÓN DE JUVENTUD, DEPORTE Y RECREACIÓN	6,457.88			6,457.88
OFICIAL DE TRABAJO SOCIAL	DIRECCIÓN DE DESARROLLO URBANO, OBRAS PÚBLICAS Y MEDIO AMBIENTE	9,417.94			9,417.94
PROMOTOR DEPORTIVO	SUBDIRECCIÓN DE JUVENTUD, DEPORTE Y RECREACIÓN	6,704.11			6,704.11
AUXILIAR DE CAJA	SUBDIRECCIÓN DE MERCADOS	9,241.26			9,241.26
ANALISTA	SUBDIRECCIÓN DE INGRESOS	8,276.90			8,276.90
OPERADOR DE COMPUTADORA	SUBDIRECCIÓN DE RECURSOS MATERIALES Y SERVICIOS GENERALES	6,647.48			6,647.48
AYUDANTE ADMINISTRATIVO	SUBDIRECCIÓN DE PLANEACIÓN URBANA Y LICENCIAS	9,100.00			9,100.00
TECNICO ADMINISTRATIVO	SUBDIRECCIÓN DE PLANEACIÓN URBANA Y LICENCIAS	10,449.16			10,449.16
ENCARGADO DE MANTENIMIENTO	SUBDIRECCIÓN DE IMAGEN URBANA Y CONSERVACIÓN	11,478.25			11,478.25
ENCARGADO DE MANTENIMIENTO	SUBDIRECCIÓN DE IMAGEN URBANA Y CONSERVACIÓN	11,503.32			11,503.32
ENCARGADO DE MANTENIMIENTO	SECRETARÍA DEL AYUNTAMIENTO	11,503.32			11,503.32
EMPLEADO DE CUADRILLA MOVIL "C	SUBDIRECCIÓN DE IMAGEN URBANA Y CONSERVACIÓN	9,867.27			9,867.27
AUXILIAR ARCHIVISTA	DIRECCIÓN DE DESARROLLO URBANO, OBRAS PÚBLICAS Y MEDIO AMBIENTE	8,485.36			8,485.36
OFICINISTA "A"	SUBDIRECCIÓN DE CULTURA	6,182.89			6,182.89
CHOFER "C"	PRESIDENCIA MUNICIPAL	9,530.44			9,530.44
AYUDANTE ADMINISTRATIVO	SECRETARÍA DEL AYUNTAMIENTO	9,080.60			9,080.60
OFICIAL ADMINISTRATIVO	SUBDIRECCIÓN DE RECURSOS HUMANOS	9,061.19			9,061.19
MECANOGRAFA	SUBDIRECCIÓN DE PLANEACIÓN URBANA Y LICENCIAS	8,485.36			8,485.36
JEFE DE GRUPO	SUBDIRECCIÓN DE PLANEACIÓN URBANA Y LICENCIAS	11,514.30			11,514.30
TECNICO CONTABLE	SUBDIRECCIÓN DE PLANEACIÓN URBANA Y LICENCIAS	11,238.52			11,238.52
TECNICO ADMINISTRATIVO	SUBDIRECCIÓN DE PLANEACIÓN URBANA Y LICENCIAS	10,471.77			10,471.77
TRABAJADORA SOCIAL	COMITÉ MUNICIPAL DEL SISTEMA PARA EL DESARROLLO INTEGRAL DE LA FAMILIA	10,489.99			10,489.99
AYUDANTE ADMINISTRATIVO	SUBDIRECCIÓN DE INGRESOS	9,100.00			9,100.00
TECNICO CONTABLE	DIRECCIÓN DE SERVICIOS MUNICIPALES	11,165.55			11,165.55
AUXILIAR UNIVERSAL DE OFICINA	SUBDIRECCIÓN DE IMAGEN URBANA Y CONSERVACIÓN	8,979.98			8,979.98
TECNICO ADMINISTRATIVO	SUBDIRECCIÓN DE INGRESOS	10,471.77			10,471.77
TECNICO CONTABLE	REGIDURÍAS	11,165.55			11,165.55

JEFE DE GRUPO	SUBDIRECCIÓN DE PLANEACIÓN URBANA Y LICENCIAS	11,539.40		11,539.40
TECNICO ADMINISTRATIVO	SUBDIRECCIÓN DE PLANEACIÓN URBANA Y LICENCIAS	10,471.77		10,471.77
JEFE DE GRUPO	SECRETARÍA DEL AYUNTAMIENTO	11,589.59		11,589.59
TECNICO CONTABLE	SUBDIRECCIÓN DE RECURSOS MATERIALES Y SERVICIOS GENERALES	11,165.55		11,165.55
DIBUJANTE	SUBDIRECCIÓN DE PATRIMONIO Y MANTENIMIENTO DE BIENES MUEBLES	8,979.98		8,979.98
ENCARGADO DE MANTENIMIENTO	SECRETARÍA DEL AYUNTAMIENTO	11,503.32		11,503.32
JEFE DE CUADRILLA	SUBDIRECCIÓN DE IMAGEN URBANA Y CONSERVACIÓN	11,207.53		11,207.53
TECNICO ADMINISTRATIVO	SUBDIRECCIÓN DE RECURSOS MATERIALES Y SERVICIOS GENERALES	10,449.16		10,449.16
TECNICO CONTABLE	SUBDIRECCIÓN DE CONTROL SANITARIO	11,165.55		11,165.55
OPER. MAQUINARIA PESADA "C"	DIRECCIÓN DE DESARROLLO URBANO, OBRAS PÚBLICAS Y MEDIO AMBIENTE	11,986.82		11,986.82
TECNICO CONTABLE	SUBDIRECCIÓN DE RECURSOS MATERIALES Y SERVICIOS GENERALES	11,546.63		11,546.63
AUXILIAR UNIVERSAL DE OFICINA	SUBDIRECCIÓN DE CULTURA	9,279.50		9,279.50
TECNICO ADMINISTRATIVO	REGIDURÍAS	10,803.50		10,803.50
COBRADOR	SUBDIRECCIÓN DE MERCADOS	6,569.55		6,569.55
OFICIAL DE TRABAJO SOCIAL	SUBDIRECCIÓN DE AGENCIAS Y COLONIAS	9,417.94		9,417.94
TECNICO ADMINISTRATIVO	SUBDIRECCIÓN DE RECURSOS MATERIALES Y SERVICIOS GENERALES	10,426.54		10,426.54
TECNICO ADMINISTRATIVO	SECRETARÍA DEL AYUNTAMIENTO	10,471.77		10,471.77
AUXILIAR UNIVERSAL DE OFICINA	TESORERÍA MUNICIPAL	8,960.86		8,960.86
ELECTRICISTA DE ALUMB.PUB.	SUBDIRECCIÓN DE IMAGEN URBANA Y CONSERVACIÓN	10,153.83		10,153.83
ANALISTA	TESORERÍA MUNICIPAL	8,276.90		8,276.90
TECNICO ADMINISTRATIVO	SUBDIRECCIÓN DE PLANEACIÓN URBANA Y LICENCIAS	10,449.16		10,449.16
PROYECTISTA	SUBDIRECCIÓN DE PROYECTOS Y LICITACIONES DE OBRA PÚBLICA	10,595.67		10,595.67
PROGRAMADOR "B"	DIRECCIÓN DE SISTEMAS DE INFORMACIÓN	8,295.09		8,295.09
AYUDANTE ADMINISTRATIVO	SECRETARÍA DEL AYUNTAMIENTO	9,080.60		9,080.60
TECNICO CONTABLE	SUBDIRECCIÓN DE RECURSOS HUMANOS	11,165.55		11,165.55
AUXILIAR DE CAJA	SUBDIRECCIÓN DE MERCADOS	8,979.98		8,979.98
AYUDANTE OPER/MAQ.PESADA	DIRECCIÓN DE DESARROLLO URBANO, OBRAS PÚBLICAS Y MEDIO AMBIENTE	9,211.13		9,211.13
ENCARGADO DE MANTENIMIENTO	SECRETARÍA DEL AYUNTAMIENTO	11,478.25		11,478.25
TECNICO ADMINISTRATIVO	SUBDIRECCIÓN DE INGRESOS	10,449.16		10,449.16
TRABAJADORA SOCIAL	COMITÉ MUNICIPAL DEL SISTEMA PARA EL DESARROLLO INTEGRAL DE LA FAMILIA	10,467.32		10,467.32
ANALISTA	DIRECCIÓN DE SISTEMAS DE INFORMACIÓN	8,313.28		8,313.28
TECNICO CONTABLE	ALCALDÍA MUNICIPAL	11,214.20		11,214.20
TECNICO CONTABLE	SECRETARÍA DEL AYUNTAMIENTO	11,165.55		11,165.55
PROYECTISTA	SUBDIRECCIÓN DE CONSTRUCCIÓN DE OBRA PÚBLICA	10,572.76		10,572.76
TECNICO ADMINISTRATIVO	SUBDIRECCIÓN DE MERCADOS	10,471.77		10,471.77
AYUDANTE UNIVERSAL DE OFICINA	SUBDIRECCIÓN DE INGRESOS	9,119.41		9,119.41
ESPECIALISTA ADMVO. "B"	SECRETARÍA DEL AYUNTAMIENTO	7,787.73		7,787.73
TECNICO CONTABLE	SUBDIRECCIÓN DE RECURSOS HUMANOS	11,165.55		11,165.55
TECNICO CONTABLE	SUBDIRECCIÓN DE MERCADOS	11,546.63		11,546.63
AUXILIAR ADMINISTRATIVO	DIRECCIÓN DE GOBIERNO	8,648.85		8,648.85
INSPECTOR (MDO. 20 DE NOV.)	SUBDIRECCIÓN DE INGRESOS	6,719.62		6,719.62
OFICINISTA "B"	SUBDIRECCIÓN DE RECURSOS MATERIALES Y SERVICIOS GENERALES	6,485.86		6,485.86
AUXILIAR UNIVERSAL DE OFICINA	DIRECCIÓN DE CULTURA Y TURISMO	8,960.86		8,960.86
MECANOGRAFA	SUBDIRECCIÓN DE CULTURA	8,467.42		8,467.42
MECANOGRAFA	SUBDIRECCIÓN DE TURISMO	8,395.66		8,395.66
AYUDANTE ADMINISTRATIVO	TESORERÍA MUNICIPAL	9,080.60		9,080.60

AYUDANTE ADMINISTRATIVO	SINDICATURAS	9,080.60		9,080.60
EDUCADORA	SUBDIRECCIÓN DE EDUCACIÓN CIENCIA Y TECNOLOGÍA	8,900.65		8,900.65
TECNICO ADMINISTRATIVO	CONSEJERÍA JURÍDICA	10,449.16		10,449.16
AYUDANTE ADMINISTRATIVO	SUBDIRECCIÓN DE MERCADOS	9,100.00		9,100.00
TRABAJADORA SOCIAL	INSTITUTO MUNICIPAL DE LA MUJER	10,467.32		10,467.32
TRABAJADORA SOCIAL	SUBDIRECCIÓN DE PLANEACIÓN URBANA Y LICENCIAS	10,467.32		10,467.32
JEFE DE GRUPO	SUBDIRECCIÓN DE LIMPIA	11,539.40		11,539.40
ASEADOR DE INODOROS	SUBDIRECCIÓN DE EDUCACIÓN CIENCIA Y TECNOLOGÍA	7,881.09		7,881.09
TECNICO CONTABLE	COMITÉ MUNICIPAL DEL SISTEMA PARA EL DESARROLLO INTEGRAL DE LA FAMILIA	11,165.55		11,165.55
TECNICO CONTABLE	DIRECCIÓN DE DESARROLLO URBANO, OBRAS PÚBLICAS Y MEDIO AMBIENTE	11,546.63		11,546.63
AUXILIAR DE CAJA	SUBDIRECCIÓN DE INGRESOS	9,279.50		9,279.50
AYUDANTE ADMINISTRATIVO	SUBDIRECCIÓN DE PLANEACIÓN URBANA Y LICENCIAS	9,080.60		9,080.60
TECNICO CONTABLE	SUBDIRECCIÓN DE PLANEACIÓN URBANA Y LICENCIAS	11,141.23		11,141.23
CHOFER	DIRECCIÓN DE DESARROLLO HUMANO	9,744.45		9,744.45
BARRENDERO	SUBDIRECCIÓN DE LIMPIA	8,005.93		8,005.93
MECANOGRAFA	REGIDURÍAS	8,395.66		8,395.66
AUXILIAR UNIVERSAL DE OFICINA	SUBDIRECCIÓN DE MEDIO AMBIENTE	8,941.75		8,941.75
JEFE DE DEPARTAMENTO A	SUBDIRECCIÓN DE REGLAMENTOS Y NORMATIVIDAD	7,557.71		7,557.71
TECNICO ADMINISTRATIVO	SUBDIRECCIÓN DE PLANEACIÓN URBANA Y LICENCIAS	10,471.77		10,471.77
TRAILERO	SUBDIRECCIÓN DE LIMPIA	11,488.22		11,488.22
JEFE DE CUADRILLA DE ALUMB.	DIRECCIÓN DE DESARROLLO URBANO, OBRAS PÚBLICAS Y MEDIO AMBIENTE	13,388.29		13,388.29
TRACTORISTA	SUBDIRECCIÓN DE PROYECTOS Y LICITACIONES DE OBRA PÚBLICA	10,883.63		10,883.63
TECNICO CONTABLE	SECRETARÍA DEL AYUNTAMIENTO	11,189.88		11,189.88
OFICIAL DE TRABAJO SOCIAL	COMITÉ MUNICIPAL DEL SISTEMA PARA EL DESARROLLO INTEGRAL DE LA FAMILIA	9,438.15		9,438.15
AYUDANTE ADMINISTRATIVO	SUBDIRECCIÓN DE PATRIMONIO Y MANTENIMIENTO DE BIENES MUEBLES	9,080.60		9,080.60
JEFE DE OFICINA	DIRECCIÓN DE PLANEACIÓN Y PROYECTOS	7,922.10		7,922.10
AUXILIAR UNIVERSAL DE OFICINA	SECRETARÍA DEL AYUNTAMIENTO	9,241.26		9,241.26
ANALISTA	SUBDIRECCIÓN DE CONSTRUCCIÓN DE OBRA PÚBLICA	8,276.90		8,276.90
SUPERVISOR	SUBDIRECCIÓN DE PROYECTOS Y LICITACIONES DE OBRA PÚBLICA	6,946.35		6,946.35
INSPECTOR (UNID. INSPECCION)	SUBDIRECCIÓN DE MERCADOS	6,796.92		6,796.92
AUXILIAR ADMINISTRATIVO	TESORERÍA MUNICIPAL	8,648.85		8,648.85
TECNICO ADMINISTRATIVO	SUBDIRECCIÓN DE COMUNICACIÓN	10,426.54		10,426.54
TECNICO ADMINISTRATIVO	COMITÉ MUNICIPAL DEL SISTEMA PARA EL DESARROLLO INTEGRAL DE LA FAMILIA	10,349.85		10,349.85
AYUDANTE ADMINISTRATIVO	SECRETARÍA DEL AYUNTAMIENTO	9,080.60		9,080.60
NINERA	SUBDIRECCIÓN DE EDUCACIÓN CIENCIA Y TECNOLOGÍA	6,399.08		6,399.08
AUXILIAR DE CAJA	SUBDIRECCIÓN DE MERCADOS	9,241.26		9,241.26
JEFE DE DEPARTAMENTO A	SUBDIRECCIÓN DE RECURSOS HUMANOS	7,625.47		7,625.47
AYUDANTE ADMINISTRATIVO	SUBDIRECCIÓN DE RECURSOS MATERIALES Y SERVICIOS GENERALES	9,061.19		9,061.19
TECNICO ADMINISTRATIVO	TESORERÍA MUNICIPAL	10,403.92		10,403.92
AYUDANTE OPER/MAQ.PESADA	DIRECCIÓN DE DESARROLLO URBANO, OBRAS PÚBLICAS Y MEDIO AMBIENTE	9,191.41		9,191.41
AUXILIAR DE CAJA	SUBDIRECCIÓN DE MERCADOS	8,941.75		8,941.75
TRABAJADORA SOCIAL	COMITÉ MUNICIPAL DEL SISTEMA PARA EL DESARROLLO INTEGRAL DE LA FAMILIA	10,467.32		10,467.32
TECNICO ADMINISTRATIVO	SUBDIRECCIÓN DE RECURSOS HUMANOS	10,449.16		10,449.16
TRABAJADORA SOCIAL	CONSEJERÍA JURÍDICA	10,467.32		10,467.32
TECNICO ADMINISTRATIVO	REGIDURÍAS	10,449.16		10,449.16
TECNICO ADMINISTRATIVO	SUBDIRECCIÓN DE EDUCACIÓN CIENCIA Y TECNOLOGÍA	10,449.16		10,449.16

NOTIFICADOR	ALCALDÍA MUNICIPAL	8,667.22		8,667.22
CAPTURISTA "B"	DIRECCIÓN DE SISTEMAS DE INFORMACIÓN	6,583.73		6,583.73
TECNICO ADMINISTRATIVO	SUBDIRECCIÓN DE INGRESOS	10,449.16		10,449.16
TECNICO ASTRONOMO	DIRECCIÓN DE DESARROLLO HUMANO	10,110.99		10,110.99
AYUDANTE ADMINISTRATIVO	DIRECCIÓN DE SERVICIOS MUNICIPALES	9,100.00		9,100.00
AYUDANTE OPER/MAQ.PESADA	SUBDIRECCIÓN DE CONSTRUCCIÓN DE OBRA PÚBLICA	9,211.13		9,211.13
TECNICO ADMINISTRATIVO	SUBDIRECCIÓN DE RECURSOS MATERIALES Y SERVICIOS GENERALES	10,426.54		10,426.54
CHOFER	DIRECCIÓN DE DESARROLLO URBANO, OBRAS PÚBLICAS Y MEDIO AMBIENTE	9,744.45		9,744.45
AUXILIAR DE EDUCACION	SUBDIRECCIÓN DE EDUCACIÓN CIENCIA Y TECNOLOGÍA	8,449.48		8,449.48
TECNICO CONTABLE	SUBDIRECCIÓN DE PROYECTOS Y LICITACIONES DE OBRA PÚBLICA	11,189.88		11,189.88
TECNICO ADMINISTRATIVO	SUBDIRECCIÓN DE PLANEACIÓN URBANA Y LICENCIAS	10,471.77		10,471.77
NOTIFICADOR	SUBDIRECCIÓN DE INGRESOS	8,667.22		8,667.22
TECNICO ADMINISTRATIVO	SUBDIRECCIÓN DE PROYECTOS Y LICITACIONES DE OBRA PÚBLICA	10,471.77		10,471.77
TECNICO CONTABLE	TESORERÍA MUNICIPAL	11,165.55		11,165.55
TRABAJADORA SOCIAL	DIRECCIÓN DE DESARROLLO HUMANO	10,467.32		10,467.32
TECNICO CONTABLE	DIRECCIÓN DE DESARROLLO URBANO, OBRAS PÚBLICAS Y MEDIO AMBIENTE	11,189.88		11,189.88
EMPLEADO DE CUADRILLA MOVIL "C"	SUBDIRECCIÓN DE IMAGEN URBANA Y CONSERVACIÓN	9,867.27		9,867.27
TECNICO CONTABLE	REGIDURÍAS	11,189.88		11,189.88
TECNICO CONTABLE	SECRETARÍA DEL AYUNTAMIENTO	11,189.88		11,189.88
TECNICO CONTABLE	TESORERÍA MUNICIPAL	11,088.84		11,088.84
TECNICO CONTABLE	SUBDIRECCIÓN DE MERCADOS	11,189.88		11,189.88
TECNICO CONTABLE	SUBDIRECCIÓN DE RECURSOS MATERIALES Y SERVICIOS GENERALES	11,214.20		11,214.20
TECNICO CONTABLE	COMITÉ MUNICIPAL DEL SISTEMA PARA EL DESARROLLO INTEGRAL DE LA FAMILIA	11,088.84		11,088.84
TECNICO CONTABLE	SUBDIRECCIÓN DE MERCADOS	11,214.20		11,214.20
EMPLEADO DE CUADRILLA MOVIL "C"	SUBDIRECCIÓN DE IMAGEN URBANA Y CONSERVACIÓN	9,888.50		9,888.50
CHOFER "C"	SUBDIRECCIÓN DE IMAGEN URBANA Y CONSERVACIÓN	9,571.39		9,571.39
TECNICO ADMINISTRATIVO	SUBDIRECCIÓN DE EDUCACIÓN CIENCIA Y TECNOLOGÍA	10,471.77		10,471.77
TECNICO CONTABLE	SECRETARÍA DEL AYUNTAMIENTO	11,214.20		11,214.20
TRABAJADORA SOCIAL	REGIDURÍAS	10,489.99		10,489.99
AUXILIAR DE CAJA	SUBDIRECCIÓN DE MERCADOS	8,979.98		8,979.98
AYUDANTE ADMINISTRATIVO	SUBDIRECCIÓN DE INGRESOS	9,100.00		9,100.00
OFICIAL DE TRABAJO SOCIAL	REGIDURÍAS	9,438.15		9,438.15
ANALISTA	SUBDIRECCIÓN DE RECURSOS MATERIALES Y SERVICIOS GENERALES	8,448.75		8,448.75
AYUDANTE ADMINISTRATIVO	SUBDIRECCIÓN DE COMUNICACIÓN	9,100.00		9,100.00
TAQUIMECANOGRAFA	SINDICATURAS	9,177.62		9,177.62
OFICIAL ADMINISTRATIVO	ALCALDÍA MUNICIPAL	9,404.00		9,404.00
INSPECTOR (UNID.INSPECCION)	COORDINACIÓN EJECUTIVA DEL MERCADO DE ABASTOS (CIMERCA)	9,102.34		9,102.34
TECNICO CONTABLE	SUBDIRECCIÓN DE CONTROL SANITARIO	11,141.23		11,141.23
AUXILIAR DE CAJA	SUBDIRECCIÓN DE MERCADOS	8,979.98		8,979.98
OFICIAL ADMINISTRATIVO	SUBDIRECCIÓN DE JUVENTUD, DEPORTE Y RECREACIÓN	9,404.00		9,404.00
EDUCADORA	SUBDIRECCIÓN DE EDUCACIÓN CIENCIA Y TECNOLOGÍA	8,844.00		8,844.00
TAQUIMECANOGRAFA	SUBDIRECCIÓN DE RECURSOS HUMANOS	8,844.00		8,844.00
TECNICO ADMINISTRATIVO	SUBDIRECCIÓN DE PLANEACIÓN URBANA Y LICENCIAS	10,449.16		10,449.16
EDUCADORA	SUBDIRECCIÓN DE EDUCACIÓN CIENCIA Y TECNOLOGÍA	9,177.62		9,177.62
AYUDANTE UNIVERSAL DE OFICINA	SUBDIRECCIÓN DE INGRESOS	9,080.60		9,080.60
OFICIAL ADMINISTRATIVO	REGIDURÍAS	9,080.60		9,080.60

AYUDANTE UNIVERSAL DE OFICINA	SUBDIRECCIÓN DE CONTROL SANITARIO	9,365.19		9,365.19
TECNICO ADMINISTRATIVO	SECRETARÍA DEL AYUNTAMIENTO	10,471.77		10,471.77
TECNICO ADMINISTRATIVO	SUBDIRECCIÓN DE PLANEACIÓN URBANA Y LICENCIAS	10,471.77		10,471.77
TECNICO CONTABLE	TESORERÍA MUNICIPAL	11,088.84		11,088.84
TRACTORISTA	SUBDIRECCIÓN DE CONSTRUCCIÓN DE OBRA PÚBLICA	10,883.63		10,883.63
TECNICO CONTABLE	SUBDIRECCIÓN DE EGRESOS Y CONTROL PRESUPUESTAL	11,214.20		11,214.20
TECNICO ADMINISTRATIVO	SUBDIRECCIÓN DE INGRESOS	10,449.16		10,449.16
TECNICO CONTABLE	SUBDIRECCIÓN DE MERCADOS	11,165.55		11,165.55
TECNICO ASTRONOMO	DIRECCIÓN DE DESARROLLO HUMANO	10,110.99		10,110.99
AYUDANTE UNIVERSAL DE OFICINA	SUBDIRECCIÓN DE RECURSOS HUMANOS	9,080.60		9,080.60
INSPECTOR (MDO. 20 DE NOV.)	SUBDIRECCIÓN DE MERCADOS	6,719.62		6,719.62
OFICIAL ADMINISTRATIVO	SUBDIRECCIÓN DE EGRESOS Y CONTROL PRESUPUESTAL	9,080.60		9,080.60
AUXILIAR DE CAJA	SUBDIRECCIÓN DE MERCADOS	8,960.86		8,960.86
AYUDANTE ADMINISTRATIVO	SUBDIRECCIÓN DE INGRESOS	9,365.19		9,365.19
ANALISTA	DIRECCIÓN DE DESARROLLO HUMANO	8,578.94		8,578.94
AYUDANTE ADMINISTRATIVO	SUBDIRECCIÓN DE CONTABILIDAD	9,061.19		9,061.19
ENCARGADO DE MANTENIMIENTO	SUBDIRECCIÓN DE IMAGEN URBANA Y CONSERVACIÓN	11,428.11		11,428.11
TECNICO EN EQUIPO DE COMPUTO	DIRECCIÓN DE SISTEMAS DE INFORMACIÓN	6,523.35		6,523.35
ENCARGADO DE MANTENIMIENTO	DIRECCIÓN DE SERVICIOS MUNICIPALES	11,478.25		11,478.25
TECNICO CONTABLE	SUBDIRECCIÓN DE CONTROL SANITARIO	11,088.84		11,088.84
TECNICO CONTABLE	TESORERÍA MUNICIPAL	11,088.84		11,088.84
JEFE DE DEPARTAMENTO B	SUBDIRECCIÓN DE RECURSOS HUMANOS	7,659.35		7,659.35
TECNICO ADMINISTRATIVO	SUBDIRECCIÓN DE IMAGEN URBANA Y CONSERVACIÓN	10,471.77		10,471.77
TECNICO ADMINISTRATIVO	SUBDIRECCIÓN DE PLANEACIÓN URBANA Y LICENCIAS	10,449.16		10,449.16
EMPLEADO DE CUADRILLA MOVIL "C	SUBDIRECCIÓN DE IMAGEN URBANA Y CONSERVACIÓN	9,888.50		9,888.50
TECNICO ADMINISTRATIVO	SUBDIRECCIÓN DE EDUCACIÓN CIENCIA Y TECNOLOGÍA	10,449.16		10,449.16
OPERADOR DE MAQUINARIA PESADA	SUBDIRECCIÓN DE PLANEACIÓN URBANA Y LICENCIAS	10,096.42		10,096.42
TECNICO CONTABLE	SUBDIRECCIÓN DE PROYECTOS Y LICITACIONES DE OBRA PÚBLICA	11,189.88		11,189.88
ENCARGADO DE MANTENIMIENTO	SUBDIRECCIÓN DE COMUNICACIÓN	11,478.25		11,478.25
TECNICO CONTABLE	DIRECCIÓN DE PLANEACIÓN Y PROYECTOS	11,189.88		11,189.88
TECNICO ADMINISTRATIVO	SUBDIRECCIÓN DE CONTROL SANITARIO	10,471.77		10,471.77
DIBUJANTE	SUBDIRECCIÓN DE PATRIMONIO Y MANTENIMIENTO DE BIENES MUEBLES	8,979.98		8,979.98
VELADOR	SUBDIRECCIÓN DE IMAGEN URBANA Y CONSERVACIÓN	8,146.52		8,146.52
TRABAJADORA SOCIAL	SUBDIRECCIÓN DE MERCADOS	10,467.32		10,467.32
OFICIAL ADMINISTRATIVO	SUBDIRECCIÓN DE RECURSOS HUMANOS	9,080.60		9,080.60
OFICIAL ADMINISTRATIVO	SUBDIRECCIÓN DE EGRESOS Y CONTROL PRESUPUESTAL	9,080.60		9,080.60
AUXILIAR DE CAJA	SUBDIRECCIÓN DE INGRESOS	8,960.86		8,960.86
AYUDANTE UNIVERSAL DE OFICINA	SUBDIRECCIÓN DE PATRIMONIO Y MANTENIMIENTO DE BIENES MUEBLES	9,080.60		9,080.60
TRABAJADORA SOCIAL	COMITÉ MUNICIPAL DEL SISTEMA PARA EL DESARROLLO INTEGRAL DE LA FAMILIA	10,444.66		10,444.66
NOTIFICADOR	SUBDIRECCIÓN DE INGRESOS	8,667.22		8,667.22
TECNICO CONTABLE	SUBDIRECCIÓN DE PLANEACIÓN URBANA Y LICENCIAS	11,189.88		11,189.88
VELADOR	DIRECCIÓN DE DESARROLLO HUMANO	8,449.03		8,449.03
OFICIAL ADMINISTRATIVO	SUBDIRECCIÓN DE CONTROL SANITARIO	9,023.32		9,023.32
AYUDANTE DE CONTABILIDAD	SUBDIRECCIÓN DE MERCADOS	8,667.22		8,667.22
TECNICO ADMINISTRATIVO	COMITÉ MUNICIPAL DEL SISTEMA PARA EL DESARROLLO INTEGRAL DE LA FAMILIA	10,449.16		10,449.16
TECNICO ADMINISTRATIVO	DIRECCIÓN DE SERVICIOS MUNICIPALES	10,471.77		10,471.77

MEDICO	SUBDIRECCIÓN DE CONTROL SANITARIO	8,313.28		8,313.28
TECNICO CONTABLE	SUBDIRECCIÓN DE RECURSOS HUMANOS	11,088.84		11,088.84
OFICINISTA "B"	SUBDIRECCIÓN DE EDUCACIÓN CIENCIA Y TECNOLOGÍA	6,499.85		6,499.85
INSPECTOR (MDO. 20 DE NOV.)	SUBDIRECCIÓN DE MERCADOS	6,705.09		6,705.09
TAQUIMECANOGRAFA	REGIDURÍAS	8,862.88		8,862.88
OFICINISTA "B"	SUBDIRECCIÓN DE RECURSOS MATERIALES Y SERVICIOS GENERALES	6,485.86		6,485.86
OFICIAL ADMINISTRATIVO	SUBDIRECCIÓN DE CONTABILIDAD	9,080.60		9,080.60
AUXILIAR ADMINISTRATIVO	SUBDIRECCIÓN DE INGRESOS	8,648.85		8,648.85
AYUDANTE UNIVERSAL DE OFICINA	DIRECCIÓN DE ADMINISTRACIÓN	9,080.60		9,080.60
AUXILIAR UNIVERSAL DE OFICINA	SUBDIRECCIÓN DE EDUCACIÓN CIENCIA Y TECNOLOGÍA	9,241.26		9,241.26
TAQUIMECANOGRAFA	CONSEJERÍA JURÍDICA	9,139.85		9,139.85
TRABAJADOR DE SANEAMIENTO	SUBDIRECCIÓN DE IMAGEN URBANA Y CONSERVACIÓN	8,003.62		8,003.62
TECNICO ADMINISTRATIVO	SUBDIRECCIÓN DE PLANEACIÓN URBANA Y LICENCIAS	10,449.16		10,449.16
AUXILIAR ADMINISTRATIVO	DIRECCIÓN DE DESARROLLO URBANO, OBRAS PÚBLICAS Y MEDIO AMBIENTE	8,648.85		8,648.85
PROMOTOR SOCIAL	SUBDIRECCIÓN DE CONTROL DE LA GESTIÓN ADMINISTRATIVA	7,805.39		7,805.39
INSPECTOR (UNID. INSPECCION)	SUBDIRECCIÓN DE IMAGEN URBANA Y CONSERVACIÓN	6,738.79		6,738.79
TECNICO ARTESANAL	DIRECCIÓN DE CULTURA Y TURISMO	8,844.00		8,844.00
AYUDANTE ADMINISTRATIVO	SUBDIRECCIÓN DE LIMPIA	9,288.51		9,288.51
AUXILIAR UNIVERSAL DE OFICINA	DIRECCIÓN DE GOBIERNO	8,941.75		8,941.75
ANALISTA	DIRECCIÓN DE DESARROLLO URBANO, OBRAS PÚBLICAS Y MEDIO AMBIENTE	8,276.90		8,276.90
AUXILIAR ADMINISTRATIVO	SUBDIRECCIÓN DE PATRIMONIO Y MANTENIMIENTO DE BIENES MUEBLES	8,630.47		8,630.47
SECRETARIA "B"	DIRECCIÓN DE CULTURA Y TURISMO	6,827.29		6,827.29
AUXILIAR ADMINISTRATIVO	SUBDIRECCIÓN DE PATRIMONIO Y MANTENIMIENTO DE BIENES MUEBLES	8,685.59		8,685.59
AYUDANTE UNIVERSAL DE OFICINA	SINDICATURAS	9,119.41		9,119.41
TECNICO ADMINISTRATIVO	DIRECCIÓN DE DESARROLLO HUMANO	10,449.16		10,449.16
MEDICO	SUBDIRECCIÓN DE CONTROL SANITARIO	8,313.28		8,313.28
AUXILIAR ADMINISTRATIVO	SUBDIRECCIÓN DE PROYECTOS Y LICITACIONES DE OBRA PÚBLICA	8,648.85		8,648.85
AYUDANTE UNIVERSAL DE OFICINA	SUBDIRECCIÓN DE RECURSOS MATERIALES Y SERVICIOS GENERALES	9,365.19		9,365.19
TRABAJADORA SOCIAL	DIRECCIÓN DE ADMINISTRACIÓN	10,700.34		10,700.34
JEFE DE CUADRILLA	SUBDIRECCIÓN DE RECURSOS MATERIALES Y SERVICIOS GENERALES	7,393.32		7,393.32
AUXILIAR DE ENFERMERA	COMITÉ MUNICIPAL DEL SISTEMA PARA EL DESARROLLO INTEGRAL DE LA FAMILIA	8,568.99		8,568.99
OFICIAL ADMINISTRATIVO	SUBDIRECCIÓN DE RECURSOS HUMANOS	9,080.60		9,080.60
MECANOGRAFA	SUBDIRECCIÓN DE EDUCACIÓN CIENCIA Y TECNOLOGÍA	8,467.42		8,467.42
OFICINISTA "E"	REGIDURÍAS	4,947.15		4,947.15
ANALISTA	DIRECCIÓN DE DESARROLLO HUMANO	8,675.70		8,675.70
OFICIAL ADMINISTRATIVO	DIRECCIÓN DE CULTURA Y TURISMO	9,365.19		9,365.19
AYUDANTE ADMINISTRATIVO	SUBDIRECCIÓN DE CONTROL SANITARIO	9,061.19		9,061.19
AUXILIAR UNIVERSAL DE OFICINA	SUBDIRECCIÓN DE GOBIERNO	8,960.86		8,960.86
ANALISTA	DIRECCIÓN DE CONTRALORÍA	8,295.09		8,295.09
AYUDANTE ADMINISTRATIVO	SECRETARÍA DEL AYUNTAMIENTO	9,080.60		9,080.60
FOTOGRAFO	DIRECCIÓN DE COMUNICACIÓN SOCIAL Y RELACIONES PÚBLICAS	9,008.03		9,008.03
OFICIAL UNIVERSAL DE OFICINA	SUBDIRECCIÓN DE CONTROL SANITARIO	6,684.56		6,684.56
AUXILIAR UNIVERSAL DE OFICINA	SUBDIRECCIÓN DE RECURSOS HUMANOS	8,884.39		8,884.39
AYUDANTE UNIVERSAL DE OFICINA	SUBDIRECCIÓN DE INGRESOS	9,365.19		9,365.19
TECNICO CONTABLE	SUBDIRECCIÓN DE PATRIMONIO Y MANTENIMIENTO DE BIENES MUEBLES	11,189.88		11,189.88
TECNICO ADMINISTRATIVO	REGIDURÍAS	10,349.85		10,349.85

OFICIAL ADMINISTRATIVO	DIRECCIÓN DE DESARROLLO URBANO, OBRAS PÚBLICAS Y MEDIO AMBIENTE	9,119.41		9,119.41
TECNICO ADMINISTRATIVO	SUBDIRECCIÓN DE EGRESOS Y CONTROL PRESUPUESTAL	10,471.77		10,471.77
AUXILIAR UNIVERSAL DE OFICINA	SUBDIRECCIÓN DE PROYECTOS Y LICITACIONES DE OBRA PÚBLICA	8,941.75		8,941.75
CHOFER "C"	SUBDIRECCIÓN DE LIMPIA	9,528.48		9,528.48
JEFE DE CUADRILLA ALUMB.PUB.	SUBDIRECCIÓN DE LIMPIA	13,395.33		13,395.33
MACHETERO	SUBDIRECCIÓN DE LIMPIA	7,799.20		7,799.20
CHOFER "C"	SUBDIRECCIÓN DE CONSTRUCCIÓN DE OBRA PÚBLICA	9,528.48		9,528.48
TECNICO CONTABLE	DIRECCIÓN DE DESARROLLO URBANO, OBRAS PÚBLICAS Y MEDIO AMBIENTE	11,189.88		11,189.88
EMPLEADO DE CUADRILLA MOVIL"B"	SUBDIRECCIÓN DE LIMPIA	8,462.86		8,462.86
CHOFER "C"	SUBDIRECCIÓN DE LIMPIA	9,508.00		9,508.00
MACHETERO	SUBDIRECCIÓN DE LIMPIA	7,766.56		7,766.56
AYDTE. OPER. MAQ. PESADA "C"	SUBDIRECCIÓN DE PROYECTOS Y LICITACIONES DE OBRA PÚBLICA	9,943.37		9,943.37
ELECTRICISTA DE ALUMB.PUB.	SUBDIRECCIÓN DE IMAGEN URBANA Y CONSERVACIÓN	9,841.80		9,841.80
VELADOR	SUBDIRECCIÓN DE IMAGEN URBANA Y CONSERVACIÓN	8,431.17		8,431.17
MACHETERO	SUBDIRECCIÓN DE LIMPIA	7,766.56		7,766.56
ASEADOR	COMITÉ MUNICIPAL DEL SISTEMA PARA EL DESARROLLO INTEGRAL DE LA FAMILIA	8,415.12		8,415.12
EMPLEADO DE CUADRILLA MOVIL"C"	SUBDIRECCIÓN DE MERCADOS	9,844.84		9,844.84
OPERADOR DE MAQUINA PESADA	SUBDIRECCIÓN DE LIMPIA	10,073.98		10,073.98
OPER. MAQUINARIA PESADA "A"	SUBDIRECCIÓN DE LIMPIA	11,116.35		11,116.35
EMPLEADO DE CUADRILLA MOVIL"C"	SUBDIRECCIÓN DE IMAGEN URBANA Y CONSERVACIÓN	9,844.84		9,844.84
AYUDANTE ADMINISTRATIVO	TESORERÍA MUNICIPAL	9,080.60		9,080.60
CHOFER "C"	SUBDIRECCIÓN DE LIMPIA	9,508.00		9,508.00
OPER. MAQUINARIA PESADA "A"	SUBDIRECCIÓN DE CONSTRUCCIÓN DE OBRA PÚBLICA	11,092.15		11,092.15
TECNICO CONTABLE	SUBDIRECCIÓN DE CULTURA	11,165.55		11,165.55
BARRENDERO	SUBDIRECCIÓN DE LIMPIA	7,782.88		7,782.88
OPERADOR DE MAQUINA PESADA	SUBDIRECCIÓN DE LIMPIA	10,073.98		10,073.98
JEFE DE CUADRILLA ALUMB.PUB.	SUBDIRECCIÓN DE IMAGEN URBANA Y CONSERVACIÓN	13,306.89		13,306.89
CHOFER "C"	SUBDIRECCIÓN DE LIMPIA	9,548.96		9,548.96
SELECCIONADOR DE BASURA	SUBDIRECCIÓN DE LIMPIA	7,782.88		7,782.88
OPER. MAQUINARIA PESADA "C"	SUBDIRECCIÓN DE LIMPIA	12,013.15		12,013.15
JEFE DE CUADRILLA	SUBDIRECCIÓN DE LIMPIA	11,183.11		11,183.11
CABO	SUBDIRECCIÓN DE LIMPIA	8,284.76		8,284.76
TECNICO ADMINISTRATIVO	SUBDIRECCIÓN DE MERCADOS	10,471.77		10,471.77
JEFE DE CUADRILLA ALUMB.PUB.	SUBDIRECCIÓN DE LIMPIA	13,395.33		13,395.33
JEFE DE CUADRILLA	SUBDIRECCIÓN DE LIMPIA	11,231.94		11,231.94
CHOFER "C"	SUBDIRECCIÓN DE LIMPIA	9,528.48		9,528.48
TECNICO ADMINISTRATIVO	COMITÉ MUNICIPAL DEL SISTEMA PARA EL DESARROLLO INTEGRAL DE LA FAMILIA	10,471.77		10,471.77
JEFE DE CUADRILLA	SUBDIRECCIÓN DE LIMPIA	11,207.53		11,207.53
MACHETERO	SUBDIRECCIÓN DE LIMPIA	7,782.88		7,782.88
BARRENDERO	SUBDIRECCIÓN DE LIMPIA	7,782.88		7,782.88
ARRIERO	SUBDIRECCIÓN DE LIMPIA	7,782.88		7,782.88
CHOFER "C"	SUBDIRECCIÓN DE IMAGEN URBANA Y CONSERVACIÓN	9,591.87		9,591.87
CHOFER "C"	SUBDIRECCIÓN DE LIMPIA	9,528.48		9,528.48
BARRENDERO	SUBDIRECCIÓN DE MERCADOS	8,038.57		8,038.57
TECNICO ADMINISTRATIVO	SUBDIRECCIÓN DE COMUNICACIÓN	10,803.50		10,803.50
OPERADOR DE GRUA ALUMB.PUB.	SUBDIRECCIÓN DE IMAGEN URBANA Y CONSERVACIÓN	11,158.69		11,158.69

BARRENDERO	SUBDIRECCIÓN DE LIMPIA	7,766.56		7,766.56
VELADOR	SUBDIRECCIÓN DE MERCADOS	8,129.33		8,129.33
MACHETERO	SUBDIRECCIÓN DE LIMPIA	7,766.56		7,766.56
MACHETERO	SUBDIRECCIÓN DE LIMPIA	7,766.56		7,766.56
CHOFER "C"	SUBDIRECCIÓN DE LIMPIA	9,508.00		9,508.00
MACHETERO	SUBDIRECCIÓN DE LIMPIA	7,766.56		7,766.56
BARRENDERO	SUBDIRECCIÓN DE LIMPIA	8,005.93		8,005.93
AUXILIAR UNIVERSAL DE OFICINA	DIRECCIÓN DE DESARROLLO URBANO, OBRAS PÚBLICAS Y MEDIO AMBIENTE	9,241.26		9,241.26
VELADOR	SUBDIRECCIÓN DE IMAGEN URBANA Y CONSERVACIÓN	8,413.32		8,413.32
AYDTE. OPER. MAQ. PESADA "C"	SUBDIRECCIÓN DE MERCADOS	10,258.96		10,258.96
TRAILERO	SUBDIRECCIÓN DE IMAGEN URBANA Y CONSERVACIÓN	11,463.14		11,463.14
BARRENDERO	SUBDIRECCIÓN DE LIMPIA	8,005.93		8,005.93
BARRENDERO	SUBDIRECCIÓN DE LIMPIA	7,782.88		7,782.88
MACHETERO	SUBDIRECCIÓN DE LIMPIA	7,782.88		7,782.88
MACHETERO	SUBDIRECCIÓN DE LIMPIA	8,038.57		8,038.57
ELECTRICISTA DE ALUMB.PUB.	TESORERÍA MUNICIPAL	9,841.80		9,841.80
EMPLEADO DE CUADRILLA MOVIL "C"	SUBDIRECCIÓN DE IMAGEN URBANA Y CONSERVACIÓN	9,824.81		9,824.81
JEFE DE CUADRILLA ALUMB.PUB.	SUBDIRECCIÓN DE IMAGEN URBANA Y CONSERVACIÓN	13,306.89		13,306.89
MACHETERO	SUBDIRECCIÓN DE LIMPIA	7,799.20		7,799.20
TECNICO CONTABLE	DIRECCIÓN DE DESARROLLO URBANO, OBRAS PÚBLICAS Y MEDIO AMBIENTE	11,165.55		11,165.55
BARRENDERO	SUBDIRECCIÓN DE LIMPIA	7,782.88		7,782.88
CHOFER "C"	SUBDIRECCIÓN DE LIMPIA	9,528.48		9,528.48
VELADOR	SUBDIRECCIÓN DE MERCADOS	8,146.52		8,146.52
MACHETERO	SUBDIRECCIÓN DE LIMPIA	7,782.88		7,782.88
CHOFER "C"	SUBDIRECCIÓN DE LIMPIA	9,548.96		9,548.96
JEFE DE CUADRILLA ALUMB.PUB.	DIRECCIÓN DE DESARROLLO HUMANO	13,306.89		13,306.89
JEFE DE CUADRILLA ALUMB.PUB.	SUBDIRECCIÓN DE LIMPIA	13,336.37		13,336.37
BARRENDERO	SUBDIRECCIÓN DE LIMPIA	7,782.88		7,782.88
COBRADOR	DIRECCIÓN DE DESARROLLO URBANO, OBRAS PÚBLICAS Y MEDIO AMBIENTE	8,622.95		8,622.95
JEFE DE GRUPO	SUBDIRECCIÓN DE IMAGEN URBANA Y CONSERVACIÓN	11,539.40		11,539.40
BARRENDERO	SUBDIRECCIÓN DE LIMPIA	7,782.88		7,782.88
BARRENDERO	SUBDIRECCIÓN DE LIMPIA	7,782.88		7,782.88
BARRENDERO	SUBDIRECCIÓN DE LIMPIA	7,782.88		7,782.88
VELADOR	DIRECCIÓN DE DESARROLLO URBANO, OBRAS PÚBLICAS Y MEDIO AMBIENTE	8,415.77		8,415.77
VELADOR	SUBDIRECCIÓN DE MERCADOS	8,415.77		8,415.77
JEFE DE CUADRILLA ALUMB.PUB.	SUBDIRECCIÓN DE IMAGEN URBANA Y CONSERVACIÓN	13,277.42		13,277.42
MACHETERO	SUBDIRECCIÓN DE LIMPIA	7,766.56		7,766.56
AUXILIAR UNIVERSAL DE OFICINA	DIRECCIÓN DE DESARROLLO URBANO, OBRAS PÚBLICAS Y MEDIO AMBIENTE	8,960.86		8,960.86
OPER. MAQUINARIA PESADA "A"	DIRECCIÓN DE DESARROLLO URBANO, OBRAS PÚBLICAS Y MEDIO AMBIENTE	11,067.95		11,067.95
MACHETERO	SUBDIRECCIÓN DE LIMPIA	7,766.56		7,766.56
TECNICO ADMINISTRATIVO	SUBDIRECCIÓN DE RECURSOS HUMANOS	10,426.54		10,426.54
JEFE DE CUADRILLA ALUMB.PUB.	SUBDIRECCIÓN DE IMAGEN URBANA Y CONSERVACIÓN	13,277.42		13,277.42
TRAILERO	SUBDIRECCIÓN DE IMAGEN URBANA Y CONSERVACIÓN	11,438.05		11,438.05
MACHETERO	SUBDIRECCIÓN DE LIMPIA	7,766.56		7,766.56
CHOFER "C"	SUBDIRECCIÓN DE LIMPIA	9,508.00		9,508.00
EMPL. DE CUADRILLA DE JARDINES	SUBDIRECCIÓN DE IMAGEN URBANA Y CONSERVACIÓN	8,268.80		8,268.80

VELADOR	SUBDIRECCIÓN DE IMAGEN URBANA Y CONSERVACIÓN	8,449.03		8,449.03
VELADOR	SUBDIRECCIÓN DE IMAGEN URBANA Y CONSERVACIÓN	8,449.03		8,449.03
CHOFER "C"	SUBDIRECCIÓN DE LIMPIA	9,528.48		9,528.48
VELADOR	SUBDIRECCIÓN DE IMAGEN URBANA Y CONSERVACIÓN	8,449.03		8,449.03
VELADOR	SUBDIRECCIÓN DE IMAGEN URBANA Y CONSERVACIÓN	8,431.17		8,431.17
MACHETERO	SUBDIRECCIÓN DE LIMPIA	7,766.56		7,766.56
MACHETERO	SUBDIRECCIÓN DE LIMPIA	7,766.56		7,766.56
BARRENDERO	SUBDIRECCIÓN DE LIMPIA	7,766.56		7,766.56
ASEADOR DE INODOROS	SUBDIRECCIÓN DE LIMPIA	7,864.53		7,864.53
CABO	SUBDIRECCIÓN DE LIMPIA	8,267.25		8,267.25
BARRENDERO	SUBDIRECCIÓN DE LIMPIA	7,766.56		7,766.56
ELECTRICISTA DE ALUMB.PUB.	SUBDIRECCIÓN DE IMAGEN URBANA Y CONSERVACIÓN	9,841.80		9,841.80
VELADOR	SUBDIRECCIÓN DE IMAGEN URBANA Y CONSERVACIÓN	8,431.17		8,431.17
VELADOR	DIRECCIÓN DE DESARROLLO HUMANO	8,129.33		8,129.33
MACHETERO	SUBDIRECCIÓN DE LIMPIA	8,005.93		8,005.93
BARRENDERO	SUBDIRECCIÓN DE LIMPIA	8,005.93		8,005.93
BARRENDERO	SUBDIRECCIÓN DE LIMPIA	7,750.24		7,750.24
JEFE DE CUADRILLA	SUBDIRECCIÓN DE LIMPIA	11,231.94		11,231.94
OPERADOR DE MAQUINA PESADA	SUBDIRECCIÓN DE LIMPIA	10,052.20		10,052.20
MACHETERO	SUBDIRECCIÓN DE LIMPIA	7,782.88		7,782.88
OPER. MAQUINARIA PESADA "B"	SUBDIRECCIÓN DE LIMPIA	11,590.43		11,590.43
BARRENDERO	SUBDIRECCIÓN DE LIMPIA	7,799.20		7,799.20
MAESTRO SOLDADOR	SUBDIRECCIÓN DE LIMPIA	8,732.38		8,732.38
VELADOR	SUBDIRECCIÓN DE IMAGEN URBANA Y CONSERVACIÓN	8,466.88		8,466.88
TECNICO ADMINISTRATIVO	SUBDIRECCIÓN DE IMAGEN URBANA Y CONSERVACIÓN	10,449.16		10,449.16
MACHETERO	SUBDIRECCIÓN DE LIMPIA	7,782.88		7,782.88
TECNICO CONTABLE	TESORERÍA MUNICIPAL	11,088.84		11,088.84
BARRENDERO	SUBDIRECCIÓN DE LIMPIA	7,805.32		7,805.32
BARRENDERO	SUBDIRECCIÓN DE LIMPIA	7,782.88		7,782.88
CHOFER "C"	SUBDIRECCIÓN DE IMAGEN URBANA Y CONSERVACIÓN	9,871.74		9,871.74
MACHETERO	SUBDIRECCIÓN DE LIMPIA	8,038.57		8,038.57
VELADOR	SUBDIRECCIÓN DE IMAGEN URBANA Y CONSERVACIÓN	8,431.17		8,431.17
CHOFER "C"	SUBDIRECCIÓN DE LIMPIA	9,508.00		9,508.00
MACHETERO	SUBDIRECCIÓN DE LIMPIA	7,766.56		7,766.56
BARRENDERO	SUBDIRECCIÓN DE LIMPIA	7,766.56		7,766.56
CHOFER "C"	SUBDIRECCIÓN DE LIMPIA	9,508.00		9,508.00
MACHETERO	SUBDIRECCIÓN DE LIMPIA	7,766.56		7,766.56
OPERADOR DE GRUA ALUMB.PUB.	SUBDIRECCIÓN DE IMAGEN URBANA Y CONSERVACIÓN	11,158.69		11,158.69
JEFE DE CUADRILLA ALUMB.PUB.	SUBDIRECCIÓN DE IMAGEN URBANA Y CONSERVACIÓN	13,306.89		13,306.89
BARRENDERO	SUBDIRECCIÓN DE LIMPIA	7,766.56		7,766.56
BARRENDERO	SUBDIRECCIÓN DE LIMPIA	7,766.56		7,766.56
OFICIAL DE TRABAJO SOCIAL	SUBDIRECCIÓN DE AGENCIAS Y COLONIAS	9,341.27		9,341.27
MACHETERO	SUBDIRECCIÓN DE LIMPIA	7,766.56		7,766.56
EMPLEADO DE CUADRILLA MOVIL "C"	SUBDIRECCIÓN DE IMAGEN URBANA Y CONSERVACIÓN	10,157.44		10,157.44
CHOFER "C"	SUBDIRECCIÓN DE CONSTRUCCIÓN DE OBRA PÚBLICA	9,808.35		9,808.35
MACHETERO	SUBDIRECCIÓN DE LIMPIA	7,750.24		7,750.24

CHOFER "C"	SUBDIRECCIÓN DE LIMPIA	9,548.96		9,548.96
JEFE DE CUADRILLA ALUMB.PUB.	SUBDIRECCIÓN DE LIMPIA	13,306.89		13,306.89
AYUDANTE UNIVERSAL DE OFICINA	SUBDIRECCIÓN DE MERCADOS	9,119.41		9,119.41
MACHETERO	SUBDIRECCIÓN DE LIMPIA	7,782.88		7,782.88
CHOFER "C"	SUBDIRECCIÓN DE LIMPIA	9,528.48		9,528.48
AYDTE. OPER. MAQ. PESADA "C"	SUBDIRECCIÓN DE LIMPIA	9,986.40		9,986.40
BARRENDERO	SUBDIRECCIÓN DE LIMPIA	7,782.88		7,782.88
EMPLEADO DE CUADRILLA MOVIL "C"	SUBDIRECCIÓN DE IMAGEN URBANA Y CONSERVACIÓN	9,844.84		9,844.84
OPER. MAQUINARIA PESADA "C"	SUBDIRECCIÓN DE LIMPIA	12,065.82		12,065.82
OPERADOR DE MAQUINA PESADA	SUBDIRECCIÓN DE LIMPIA	10,117.54		10,117.54
OPER. MAQUINARIA PESADA "B"	SUBDIRECCIÓN DE LIMPIA	11,615.82		11,615.82
VELADOR	SUBDIRECCIÓN DE MERCADOS	8,146.52		8,146.52
CHOFER "C"	SUBDIRECCIÓN DE LIMPIA	9,528.48		9,528.48
JEFE DE CUADRILLA	SUBDIRECCIÓN DE LIMPIA	11,256.36		11,256.36
MACHETERO	SUBDIRECCIÓN DE LIMPIA	7,782.88		7,782.88
MACHETERO	SUBDIRECCIÓN DE LIMPIA	7,782.88		7,782.88
BARRENDERO	SUBDIRECCIÓN DE LIMPIA	7,782.88		7,782.88
TRACTORISTA	SUBDIRECCIÓN DE PROYECTOS Y LICITACIONES DE OBRA PÚBLICA	10,883.63		10,883.63
MACHETERO	SUBDIRECCIÓN DE LIMPIA	7,782.88		7,782.88
EMPLEADO DE CUADRILLA MOVIL "C"	SUBDIRECCIÓN DE IMAGEN URBANA Y CONSERVACIÓN	9,844.84		9,844.84
VELADOR	SUBDIRECCIÓN DE MERCADOS	8,146.52		8,146.52
MACHETERO	SUBDIRECCIÓN DE LIMPIA	7,782.88		7,782.88
BARRENDERO	SUBDIRECCIÓN DE MERCADOS	8,038.57		8,038.57
JEFE DE CUADRILLA ALUMB.PUB.	SUBDIRECCIÓN DE PROYECTOS Y LICITACIONES DE OBRA PÚBLICA	13,336.37		13,336.37
SELECCIONADOR DE BASURA	SUBDIRECCIÓN DE LIMPIA	8,038.57		8,038.57
CHOFER "C"	SUBDIRECCIÓN DE LIMPIA	9,508.00		9,508.00
CHOFER "C"	SUBDIRECCIÓN DE LIMPIA	9,508.00		9,508.00
MACHETERO	SUBDIRECCIÓN DE LIMPIA	7,766.56		7,766.56
MACHETERO	SUBDIRECCIÓN DE LIMPIA	7,766.56		7,766.56
TRABAJADOR DE SANEAMIENTO	SUBDIRECCIÓN DE IMAGEN URBANA Y CONSERVACIÓN	8,020.55		8,020.55
EMPLEADO DE CUADRILLA MOVIL "C"	TESORERÍA MUNICIPAL	9,846.04		9,846.04
ELECTRICISTA DE ALUMB.PUB.	SUBDIRECCIÓN DE IMAGEN URBANA Y CONSERVACIÓN	9,841.80		9,841.80
JEFE DE CUADRILLA ALUMB.PUB.	SUBDIRECCIÓN DE IMAGEN URBANA Y CONSERVACIÓN	13,306.89		13,306.89
CHOFER "C"	SUBDIRECCIÓN DE LIMPIA	9,508.00		9,508.00
BARRENDERO	SUBDIRECCIÓN DE LIMPIA	7,766.56		7,766.56
EMPLEADO DE CUADRILLA MOVIL "C"	SUBDIRECCIÓN DE IMAGEN URBANA Y CONSERVACIÓN	9,823.61		9,823.61
VELADOR	DIRECCIÓN DE DESARROLLO URBANO, OBRAS PÚBLICAS Y MEDIO AMBIENTE	8,431.17		8,431.17
VELADOR	SECRETARÍA DEL AYUNTAMIENTO	8,431.17		8,431.17
CHOFER "C"	SUBDIRECCIÓN DE LIMPIA	9,508.00		9,508.00
CHOFER "C"	SUBDIRECCIÓN DE LIMPIA	9,808.35		9,808.35
AUXILIAR UNIVERSAL DE OFICINA	DIRECCIÓN DE ADMINISTRACIÓN	9,164.58		9,164.58
BARRENDERO	SUBDIRECCIÓN DE LIMPIA	8,005.93		8,005.93
BARRENDERO	SUBDIRECCIÓN DE LIMPIA	7,750.24		7,750.24
CHOFER "C"	SUBDIRECCIÓN DE LIMPIA	9,548.96		9,548.96
VELADOR	SUBDIRECCIÓN DE IMAGEN URBANA Y CONSERVACIÓN	8,431.17		8,431.17
OPER. MAQUINARIA PESADA "B"	SUBDIRECCIÓN DE PROYECTOS Y LICITACIONES DE OBRA PÚBLICA	11,615.82		11,615.82

CHOFER "C"	SUBDIRECCIÓN DE PROYECTOS Y LICITACIONES DE OBRA PÚBLICA	9,509.96		9,509.96
CHOFER "C"	SUBDIRECCIÓN DE LIMPIA	9,528.48		9,528.48
SELECCIONADOR DE BASURA	SUBDIRECCIÓN DE LIMPIA	7,782.88		7,782.88
BARRENDERO	SUBDIRECCIÓN DE LIMPIA	7,782.88		7,782.88
CHOFER "C"	SUBDIRECCIÓN DE LIMPIA	9,548.96		9,548.96
JEFE DE GRUPO	SUBDIRECCIÓN DE PLANEACIÓN URBANA Y LICENCIAS	11,514.30		11,514.30
CHOFER "C"	SUBDIRECCIÓN DE LIMPIA	9,528.48		9,528.48
OPERADOR DE MAQUINA PESADA	SUBDIRECCIÓN DE MERCADOS	10,095.76		10,095.76
BARRENDERO	SUBDIRECCIÓN DE LIMPIA	7,782.88		7,782.88
BARRENDERO	SUBDIRECCIÓN DE LIMPIA	7,782.88		7,782.88
VELADOR	SUBDIRECCIÓN DE MERCADOS	8,415.77		8,415.77
BARRENDERO	SUBDIRECCIÓN DE LIMPIA	8,038.57		8,038.57
CHOFER "C"	SUBDIRECCIÓN DE IMAGEN URBANA Y CONSERVACIÓN	9,508.00		9,508.00
EMPLEADO DE CUADRILLA MOVIL"B"	SUBDIRECCIÓN DE MERCADOS	8,444.92		8,444.92
JARDINERO	SUBDIRECCIÓN DE IMAGEN URBANA Y CONSERVACIÓN	8,068.42		8,068.42
BARRENDERO	SUBDIRECCIÓN DE LIMPIA	7,766.56		7,766.56
VELADOR	SUBDIRECCIÓN DE IMAGEN URBANA Y CONSERVACIÓN	8,693.02		8,693.02
OPER. MAQUINARIA PESADA "A"	SUBDIRECCIÓN DE PLANEACIÓN URBANA Y LICENCIAS	11,092.15		11,092.15
OPERADOR DE MAQUINA PESADA	SUBDIRECCIÓN DE LIMPIA	10,073.98		10,073.98
CHOFER "C"	SUBDIRECCIÓN DE LIMPIA	9,528.48		9,528.48
OPERADOR DE MAQUINA PESADA	SUBDIRECCIÓN DE LIMPIA	10,073.98		10,073.98
OPERADOR DE MAQUINA PESADA	SUBDIRECCIÓN DE MERCADOS	10,073.98		10,073.98
CHOFER "C"	SUBDIRECCIÓN DE LIMPIA	9,528.48		9,528.48
CHOFER "C"	SUBDIRECCIÓN DE LIMPIA	9,528.48		9,528.48
CHOFER "C"	SUBDIRECCIÓN DE LIMPIA	9,528.48		9,528.48
JEFE DE CUADRILLA ALUMB.PUB.	DIRECCIÓN DE DESARROLLO URBANO, OBRAS PÚBLICAS Y MEDIO AMBIENTE	13,336.37		13,336.37
CABO	SUBDIRECCIÓN DE LIMPIA	8,284.76		8,284.76
JEFE DE CUADRILLA ALUMB.PUB.	SUBDIRECCIÓN DE CONSTRUCCIÓN DE OBRA PÚBLICA	13,306.89		13,306.89
AYDTE. OPER. MAQ. PESADA "C"	SUBDIRECCIÓN DE CONSTRUCCIÓN DE OBRA PÚBLICA	9,964.88		9,964.88
CABO	SUBDIRECCIÓN DE LIMPIA	8,302.28		8,302.28
MACHETERO	SUBDIRECCIÓN DE LIMPIA	7,782.88		7,782.88
EMPLEADO DE CUADRILLA MOVIL"C"	SUBDIRECCIÓN DE IMAGEN URBANA Y CONSERVACIÓN	9,844.84		9,844.84
BARRENDERO	SUBDIRECCIÓN DE LIMPIA	7,782.88		7,782.88
CHOFER	SUBDIRECCIÓN DE PROYECTOS Y LICITACIONES DE OBRA PÚBLICA	9,467.30		9,467.30
MACHETERO	SUBDIRECCIÓN DE LIMPIA	7,782.88		7,782.88
BARRENDERO	SUBDIRECCIÓN DE LIMPIA	8,038.57		8,038.57
MACHETERO	SUBDIRECCIÓN DE LIMPIA	8,038.57		8,038.57
OPER. MAQUINARIA PESADA "A"	DIRECCIÓN DE DESARROLLO URBANO, OBRAS PÚBLICAS Y MEDIO AMBIENTE	11,067.95		11,067.95
CHOFER "C"	SUBDIRECCIÓN DE LIMPIA	9,508.00		9,508.00
MACHETERO	SUBDIRECCIÓN DE LIMPIA	7,766.56		7,766.56
SELECCIONADOR DE BASURA	SUBDIRECCIÓN DE LIMPIA	7,766.56		7,766.56
CHOFER "C"	SUBDIRECCIÓN DE AGENCIAS Y COLONIAS	9,530.44		9,530.44
AUXILIAR UNIVERSAL DE OFICINA	SUBDIRECCIÓN DE INGRESOS	8,960.86		8,960.86
MACHETERO	SUBDIRECCIÓN DE LIMPIA	7,766.56		7,766.56
TECNICO ADMINISTRATIVO	DIRECCIÓN DE CULTURA Y TURISMO	10,426.54		10,426.54
CHOFER "C"	SUBDIRECCIÓN DE LIMPIA	9,508.00		9,508.00

BARRENDERO	SUBDIRECCIÓN DE LIMPIA	7,766.56		7,766.56
EMPLEADO DE CUADRILLA MOVIL "C	SUBDIRECCIÓN DE IMAGEN URBANA Y CONSERVACIÓN	9,846.04		9,846.04
VELADOR	SUBDIRECCIÓN DE IMAGEN URBANA Y CONSERVACIÓN	8,431.17		8,431.17
CHOFER "B"	SUBDIRECCIÓN DE LIMPIA	9,322.94		9,322.94
BARRENDERO	SUBDIRECCIÓN DE LIMPIA	7,766.56		7,766.56
JEFE DE CUADRILLA	SUBDIRECCIÓN DE IMAGEN URBANA Y CONSERVACIÓN	11,158.69		11,158.69
EMPLEADO DE CUADRILLA MOVIL "B"	SUBDIRECCIÓN DE IMAGEN URBANA Y CONSERVACIÓN	8,444.92		8,444.92
AUXILIAR DE CAJA	SUBDIRECCIÓN DE INGRESOS	8,960.86		8,960.86
CHOFER "C"	SUBDIRECCIÓN DE LIMPIA	9,508.00		9,508.00
CHOFER "B"	SUBDIRECCIÓN DE LIMPIA	9,616.80		9,616.80
MACHETERO	SUBDIRECCIÓN DE LIMPIA	7,750.24		7,750.24
VELADOR	TESORERÍA MUNICIPAL	8,146.52		8,146.52
MACHETERO	SUBDIRECCIÓN DE LIMPIA	7,782.88		7,782.88
EMPLEADO DE CUADRILLA MOVIL "C"	TESORERÍA MUNICIPAL	9,866.07		9,866.07
TRAILERO	SUBDIRECCIÓN DE IMAGEN URBANA Y CONSERVACIÓN	11,488.22		11,488.22
CHOFER "C"	SUBDIRECCIÓN DE LIMPIA	9,548.96		9,548.96
BARRENDERO	SUBDIRECCIÓN DE LIMPIA	7,782.88		7,782.88
MACHETERO	SUBDIRECCIÓN DE LIMPIA	7,782.88		7,782.88
BARRENDERO	SUBDIRECCIÓN DE LIMPIA	7,782.88		7,782.88
BARRENDERO	SUBDIRECCIÓN DE LIMPIA	7,782.88		7,782.88
OPERADOR DE MAQUINA PESADA	SUBDIRECCIÓN DE LIMPIA	10,095.76		10,095.76
CHOFER "C"	SUBDIRECCIÓN DE LIMPIA	9,487.52		9,487.52
JEFE DE CUADRILLA	SUBDIRECCIÓN DE LIMPIA	11,231.94		11,231.94
BARRENDERO	SUBDIRECCIÓN DE LIMPIA	7,782.88		7,782.88
BARRENDERO	SUBDIRECCIÓN DE LIMPIA	7,782.88		7,782.88
VELADOR	SUBDIRECCIÓN DE MERCADOS	8,146.52		8,146.52
BARRENDERO	SUBDIRECCIÓN DE LIMPIA	8,038.57		8,038.57
BARRENDERO	SUBDIRECCIÓN DE LIMPIA	8,038.57		8,038.57
EMPL. DE CUADRILLA DE JARDINES	SUBDIRECCIÓN DE IMAGEN URBANA Y CONSERVACIÓN	8,020.55		8,020.55
VELADOR	DIRECCIÓN DE SERVICIOS MUNICIPALES	8,129.33		8,129.33
JARDINERO	SUBDIRECCIÓN DE IMAGEN URBANA Y CONSERVACIÓN	8,068.42		8,068.42
BARRENDERO	SUBDIRECCIÓN DE LIMPIA	7,766.56		7,766.56
OPERADOR DE MAQUINA PESADA	SUBDIRECCIÓN DE PROYECTOS Y LICITACIONES DE OBRA PÚBLICA	10,052.20		10,052.20
VELADOR	SUBDIRECCIÓN DE MERCADOS	8,129.33		8,129.33
BARRENDERO	SUBDIRECCIÓN DE LIMPIA	7,766.56		7,766.56
VELADOR	DIRECCIÓN DE CULTURA Y TURISMO	8,431.17		8,431.17
MACHETERO	SUBDIRECCIÓN DE LIMPIA	7,766.56		7,766.56
MACHETERO	SUBDIRECCIÓN DE LIMPIA	7,766.56		7,766.56
MACHETERO	SUBDIRECCIÓN DE LIMPIA	7,750.24		7,750.24
MACHETERO	SUBDIRECCIÓN DE LIMPIA	8,005.93		8,005.93
ELECTRICISTA DE ALUMB.PUB.	SUBDIRECCIÓN DE IMAGEN URBANA Y CONSERVACIÓN	10,153.83		10,153.83
MACHETERO	SUBDIRECCIÓN DE LIMPIA	7,750.24		7,750.24
AUXILIAR ADMINISTRATIVO	SUBDIRECCIÓN DE PATRIMONIO Y MANTENIMIENTO DE BIENES MUEBLES	8,918.32		8,918.32
BARRENDERO	SUBDIRECCIÓN DE LIMPIA	7,750.24		7,750.24
CHOFER "C"	SUBDIRECCIÓN DE IMAGEN URBANA Y CONSERVACIÓN	9,509.96		9,509.96
JEFE DE CUADRILLA DE ALUMB.	SUBDIRECCIÓN DE LIMPIA	13,388.29		13,388.29

OPER. MAQUINARIA PESADA "C"	SUBDIRECCIÓN DE CONSTRUCCIÓN DE OBRA PÚBLICA	12,039.49		12,039.49
JEFE DE CUADRILLA ALUMB.PUB.	SUBDIRECCIÓN DE LIMPIA	13,395.33		13,395.33
OPER. MAQUINARIA PESADA "C"	SUBDIRECCIÓN DE LIMPIA	12,065.82		12,065.82
JEFE DE CUADRILLA ALUMB.PUB.	SUBDIRECCIÓN DE PROYECTOS Y LICITACIONES DE OBRA PÚBLICA	13,306.89		13,306.89
BARRENDERO	SUBDIRECCIÓN DE LIMPIA	7,782.88		7,782.88
JEFE DE CUADRILLA ALUMB.PUB.	SUBDIRECCIÓN DE LIMPIA	13,454.29		13,454.29
JEFE DE GRUPO	SUBDIRECCIÓN DE IMAGEN URBANA Y CONSERVACIÓN	11,539.40		11,539.40
SELECCIONADOR DE BASURA	SUBDIRECCIÓN DE LIMPIA	7,782.88		7,782.88
JEFE DE CUADRILLA	SUBDIRECCIÓN DE LIMPIA	11,207.53		11,207.53
MACHETERO	SUBDIRECCIÓN DE LIMPIA	7,799.20		7,799.20
CHOFER "C"	SUBDIRECCIÓN DE LIMPIA	9,548.96		9,548.96
BARRENDERO	SUBDIRECCIÓN DE LIMPIA	7,782.88		7,782.88
OPERADOR DE MAQUINA PESADA	SUBDIRECCIÓN DE LIMPIA	10,073.98		10,073.98
MACHETERO	SUBDIRECCIÓN DE LIMPIA	7,782.88		7,782.88
BARRENDERO	SUBDIRECCIÓN DE LIMPIA	7,782.88		7,782.88
MACHETERO	SUBDIRECCIÓN DE LIMPIA	7,782.88		7,782.88
JEFE DE CUADRILLA ALUMB.PUB.	SUBDIRECCIÓN DE LIMPIA	13,306.89		13,306.89
EMPLEADO DE CUADRILLA MOVIL"C"	SUBDIRECCIÓN DE LIMPIA	9,844.84		9,844.84
BARRENDERO	SUBDIRECCIÓN DE LIMPIA	7,782.88		7,782.88
VELADOR	TESORERÍA MUNICIPAL	8,415.77		8,415.77
BARRENDERO	SUBDIRECCIÓN DE LIMPIA	7,766.56		7,766.56
MACHETERO	SUBDIRECCIÓN DE LIMPIA	7,766.56		7,766.56
VELADOR	SUBDIRECCIÓN DE MERCADOS	8,129.33		8,129.33
BARRENDERO	SUBDIRECCIÓN DE LIMPIA	7,766.56		7,766.56
MACHETERO	SUBDIRECCIÓN DE LIMPIA	7,766.56		7,766.56
BARRENDERO	SUBDIRECCIÓN DE LIMPIA	7,766.56		7,766.56
MACHETERO	SUBDIRECCIÓN DE LIMPIA	7,766.56		7,766.56
BARRENDERO	SUBDIRECCIÓN DE LIMPIA	7,766.56		7,766.56
CHOFER "C"	SUBDIRECCIÓN DE LIMPIA	9,508.00		9,508.00
SELECCIONADOR DE BASURA	SUBDIRECCIÓN DE LIMPIA	8,005.93		8,005.93
CHOFER "C"	SUBDIRECCIÓN DE LIMPIA	9,508.00		9,508.00
NOTIFICADOR	SUBDIRECCIÓN DE INGRESOS	8,630.47		8,630.47
COCINERA	SUBDIRECCIÓN DE EDUCACIÓN CIENCIA Y TECNOLOGÍA	8,377.61		8,377.61
POLICIA	DIRECCIÓN DE SEGURIDAD PÚBLICA, VIALIDAD Y PROTECCIÓN CIUDADANA	8,271.09		8,271.09
NOTIFICADOR	SUBDIRECCIÓN DE INGRESOS	8,593.73		8,593.73
TRABAJADORA SOCIAL	COMITÉ MUNICIPAL DEL SISTEMA PARA EL DESARROLLO INTEGRAL DE LA FAMILIA	10,376.68		10,376.68
AUXILIAR ADMINISTRATIVO	SUBDIRECCIÓN DE EGRESOS Y CONTROL PRESUPUESTAL	8,593.73		8,593.73
VELADOR	SUBDIRECCIÓN DE IMAGEN URBANA Y CONSERVACIÓN	8,377.61		8,377.61
AUXILIAR DE CAJA	SUBDIRECCIÓN DE MERCADOS	8,903.51		8,903.51
EMPL. DE CUADRILLA DE JARDINES	SUBDIRECCIÓN DE IMAGEN URBANA Y CONSERVACIÓN	7,986.69		7,986.69
CABO	SUBDIRECCIÓN DE IMAGEN URBANA Y CONSERVACIÓN	8,249.73		8,249.73
AFANADORA	COMITÉ MUNICIPAL DEL SISTEMA PARA EL DESARROLLO INTEGRAL DE LA FAMILIA	7,733.92		7,733.92
JEFE DE CUADRILLA	SUBDIRECCIÓN DE IMAGEN URBANA Y CONSERVACIÓN	11,134.27		11,134.27
JEFE DE CUADRILLA	SUBDIRECCIÓN DE IMAGEN URBANA Y CONSERVACIÓN	11,134.27		11,134.27
ASEADOR	SUBDIRECCIÓN DE LIMPIA	7,814.87		7,814.87
POLICIA 2o	DIRECCIÓN DE SEGURIDAD PÚBLICA, VIALIDAD Y PROTECCIÓN CIUDADANA	12,615.03		12,615.03

POLICIA 3o	DIRECCIÓN DE SEGURIDAD PÚBLICA, VIALIDAD Y PROTECCIÓN CIUDADANA	10,203.52		10,203.52
POLICIA 3o	DIRECCIÓN DE SEGURIDAD PÚBLICA, VIALIDAD Y PROTECCIÓN CIUDADANA	10,203.52		10,203.52
POLICIA 3o	DIRECCIÓN DE SEGURIDAD PÚBLICA, VIALIDAD Y PROTECCIÓN CIUDADANA	10,203.52		10,203.52
SUB-OFICIAL	DIRECCIÓN DE SEGURIDAD PÚBLICA, VIALIDAD Y PROTECCIÓN CIUDADANA	8,461.11		8,461.11
POLICIA 1o	DIRECCIÓN DE SEGURIDAD PÚBLICA, VIALIDAD Y PROTECCIÓN CIUDADANA	15,193.18		15,193.18
POLICIA 3o	DIRECCIÓN DE SEGURIDAD PÚBLICA, VIALIDAD Y PROTECCIÓN CIUDADANA	10,203.52		10,203.52
POLICIA 3o	DIRECCIÓN DE SEGURIDAD PÚBLICA, VIALIDAD Y PROTECCIÓN CIUDADANA	10,203.52		10,203.52
JEFE DE DEPARTAMENTO A	SUBDIRECCIÓN DE PROXIMIDAD SOCIAL	6,513.06		6,513.06
POLICIA 3o	DIRECCIÓN DE SEGURIDAD PÚBLICA, VIALIDAD Y PROTECCIÓN CIUDADANA	10,203.52		10,203.52
AGENTE	SUBDIRECCIÓN DE TRÁNSITO Y MOVILIDAD	7,148.98		7,148.98
POLICIA 3o	DIRECCIÓN DE SEGURIDAD PÚBLICA, VIALIDAD Y PROTECCIÓN CIUDADANA	10,176.53		10,176.53
POLICIA 1o	DIRECCIÓN DE SEGURIDAD PÚBLICA, VIALIDAD Y PROTECCIÓN CIUDADANA	15,233.36		15,233.36
POLICIA 3o	DIRECCIÓN DE SEGURIDAD PÚBLICA, VIALIDAD Y PROTECCIÓN CIUDADANA	10,203.52		10,203.52
POLICIA 3o	DIRECCIÓN DE SEGURIDAD PÚBLICA, VIALIDAD Y PROTECCIÓN CIUDADANA	10,203.52		10,203.52
POLICIA 3o	DIRECCIÓN DE SEGURIDAD PÚBLICA, VIALIDAD Y PROTECCIÓN CIUDADANA	10,203.52		10,203.52
POLICIA 3o	DIRECCIÓN DE SEGURIDAD PÚBLICA, VIALIDAD Y PROTECCIÓN CIUDADANA	10,203.52		10,203.52
POLICIA 3o	DIRECCIÓN DE SEGURIDAD PÚBLICA, VIALIDAD Y PROTECCIÓN CIUDADANA	10,176.53		10,176.53
POLICIA 1o	DIRECCIÓN DE SEGURIDAD PÚBLICA, VIALIDAD Y PROTECCIÓN CIUDADANA	15,153.00		15,153.00
JUEZ "B"	DIRECCIÓN DE SEGURIDAD PÚBLICA, VIALIDAD Y PROTECCIÓN CIUDADANA	7,087.74		7,087.74
POLICIA 3o	DIRECCIÓN DE SEGURIDAD PÚBLICA, VIALIDAD Y PROTECCIÓN CIUDADANA	10,176.53		10,176.53
JEFE DE OFICINA	SUBDIRECCIÓN DE CONTROL SANITARIO	7,644.52		7,644.52
JEFE DE OFICINA	DIRECCIÓN DE PLANEACIÓN Y PROYECTOS	7,644.52		7,644.52
POLICIA 1 • VIAL	SUBDIRECCIÓN DE TRÁNSITO Y MOVILIDAD	15,153.00		15,153.00
POLICIA 3 • VIAL	SUBDIRECCIÓN DE TRÁNSITO Y MOVILIDAD	10,176.53		10,176.53
JEFE DE DEPARTAMENTO A	SUBDIRECCIÓN DE RELACIONES LABORALES	7,625.47		7,625.47
AYUDANTE ADMINISTRATIVO	SUBDIRECCIÓN DE MERCADOS	8,984.51		8,984.51
POLICIA 3o	DIRECCIÓN DE SEGURIDAD PÚBLICA, VIALIDAD Y PROTECCIÓN CIUDADANA	10,176.53		10,176.53
POLICIA 3o	DIRECCIÓN DE SEGURIDAD PÚBLICA, VIALIDAD Y PROTECCIÓN CIUDADANA	10,176.53		10,176.53
POLICIA 3o	DIRECCIÓN DE SEGURIDAD PÚBLICA, VIALIDAD Y PROTECCIÓN CIUDADANA	10,176.53		10,176.53
POLICIA	DIRECCIÓN DE SEGURIDAD PÚBLICA, VIALIDAD Y PROTECCIÓN CIUDADANA	8,315.19		8,315.19
CHOFER "C"	SUBDIRECCIÓN DE LIMPIA	9,487.52		9,487.52
POLICIA	DIRECCIÓN DE SEGURIDAD PÚBLICA, VIALIDAD Y PROTECCIÓN CIUDADANA	8,315.19		8,315.19
POLICIA 1o	DIRECCIÓN DE SEGURIDAD PÚBLICA, VIALIDAD Y PROTECCIÓN CIUDADANA	15,153.00		15,153.00
ANALISTA	SUBDIRECCIÓN DE EGRESOS Y CONTROL PRESUPUESTAL	8,222.32		8,222.32
CHOFER	SUBDIRECCIÓN DE PROYECTOS Y LICITACIONES DE OBRA PÚBLICA	9,426.74		9,426.74
TRABAJADORA SOCIAL	SECRETARÍA DEL AYUNTAMIENTO	10,422.00		10,422.00
INSPECTOR (MDO. 20 DE NOV.)	SUBDIRECCIÓN DE MERCADOS	6,705.09		6,705.09
MACHETERO	SUBDIRECCIÓN DE LIMPIA	7,750.24		7,750.24
POLICIA 3o	DIRECCIÓN DE SEGURIDAD PÚBLICA, VIALIDAD Y PROTECCIÓN CIUDADANA	10,176.53		10,176.53
POLICIA 3o	DIRECCIÓN DE SEGURIDAD PÚBLICA, VIALIDAD Y PROTECCIÓN CIUDADANA	10,176.53		10,176.53
POLICIA VIAL	SUBDIRECCIÓN DE TRÁNSITO Y MOVILIDAD	8,315.19		8,315.19
SUPERVISOR	SUBDIRECCIÓN DE CONSTRUCCIÓN DE OBRA PÚBLICA	6,705.09		6,705.09
COBRADOR	SUBDIRECCIÓN DE INGRESOS	6,555.37		6,555.37
VERIFICADOR DE OBRA	SUBDIRECCIÓN DE INGRESOS	9,144.37		9,144.37
AUXILIAR ADMINISTRATIVO	COMITÉ MUNICIPAL DEL SISTEMA PARA EL DESARROLLO INTEGRAL DE LA FAMILIA	8,630.47		8,630.47
EMPLEADO DE CUADRILLA MOVIL "C	SUBDIRECCIÓN DE IMAGEN URBANA Y CONSERVACIÓN	9,824.81		9,824.81

AUXILIAR DE EDUCACION	SUBDIRECCIÓN DE EDUCACIÓN CIENCIA Y TECNOLOGÍA	8,449.48		8,449.48
VELADOR	SUBDIRECCIÓN DE IMAGEN URBANA Y CONSERVACIÓN	8,413.32		8,413.32
ASEADOR	SUBDIRECCIÓN DE IMAGEN URBANA Y CONSERVACIÓN	7,847.98		7,847.98
AGENTE	SUBDIRECCIÓN DE TRÁNSITO Y MOVILIDAD	7,148.98		7,148.98
SECRETARIA "C"	DIRECCIÓN DE SISTEMAS DE INFORMACIÓN	7,059.19		7,059.19
BARRENDERO	SUBDIRECCIÓN DE LIMPIA	7,750.24		7,750.24
POLICIA 3o	DIRECCIÓN DE SEGURIDAD PÚBLICA, VIALIDAD Y PROTECCIÓN CIUDADANA	10,176.53		10,176.53
POLICIA 3o	DIRECCIÓN DE SEGURIDAD PÚBLICA, VIALIDAD Y PROTECCIÓN CIUDADANA	10,176.53		10,176.53
TAQUIMECANOGRAFA	SUBDIRECCIÓN DE RECURSOS HUMANOS	8,844.00		8,844.00
EMPLEADO DE CUADRILLA MOVIL "C"	SUBDIRECCIÓN DE IMAGEN URBANA Y CONSERVACIÓN	9,824.81		9,824.81
JUEZ	ALCALDÍA MUNICIPAL	11,102.35		11,102.35
CABO	SUBDIRECCIÓN DE CONSTRUCCIÓN DE OBRA PÚBLICA	8,249.73		8,249.73
OPER. MAQUINARIA PESADA "B"	SUBDIRECCIÓN DE LIMPIA	11,514.26		11,514.26
POLICIA 3 • VIAL	SUBDIRECCIÓN DE TRÁNSITO Y MOVILIDAD	10,176.53		10,176.53
POLICIA VIAL	SUBDIRECCIÓN DE TRÁNSITO Y MOVILIDAD	8,315.19		8,315.19
POLICIA 2 • VIAL	SUBDIRECCIÓN DE TRÁNSITO Y MOVILIDAD	12,547.87		12,547.87
ANALISTA	SUBDIRECCIÓN DE IMAGEN URBANA Y CONSERVACIÓN	8,240.51		8,240.51
SUBDIRECTOR A	SUBDIRECCIÓN DE GOBIERNO	8,761.13		8,761.13
NOTIFICADOR	SUBDIRECCIÓN DE MERCADOS	8,593.73		8,593.73
POLICIA 2o	DIRECCIÓN DE SEGURIDAD PÚBLICA, VIALIDAD Y PROTECCIÓN CIUDADANA	12,548.48		12,548.48
CHOFER "C"	SUBDIRECCIÓN DE IMAGEN URBANA Y CONSERVACIÓN	9,509.96		9,509.96
AYUDANTE ADMINISTRATIVO	DIRECCIÓN DE SERVICIOS MUNICIPALES	9,061.19		9,061.19
POLICIA 3o	DIRECCIÓN DE SEGURIDAD PÚBLICA, VIALIDAD Y PROTECCIÓN CIUDADANA	10,176.53		10,176.53
POLICIA	DIRECCIÓN DE SEGURIDAD PÚBLICA, VIALIDAD Y PROTECCIÓN CIUDADANA	8,315.19		8,315.19
VELADOR	SUBDIRECCIÓN DE IMAGEN URBANA Y CONSERVACIÓN	8,413.32		8,413.32
EMPLEADO DE CUADRILLA MOVIL "B"	SUBDIRECCIÓN DE LIMPIA	8,426.98		8,426.98
AYUDANTE UNIVERSAL DE OFICINA	DIRECCIÓN DE DESARROLLO URBANO, OBRAS PÚBLICAS Y MEDIO AMBIENTE	9,061.19		9,061.19
ADMINISTRADOR "B"	SUBDIRECCIÓN DE EGRESOS Y CONTROL PRESUPUESTAL	8,541.39		8,541.39
NOTIFICADOR	SUBDIRECCIÓN DE INGRESOS	8,630.47		8,630.47
VELADOR	SUBDIRECCIÓN DE IMAGEN URBANA Y CONSERVACIÓN	8,413.32		8,413.32
OFICINISTA "A"	SECRETARÍA DEL AYUNTAMIENTO	6,169.61		6,169.61
MACHETERO	SUBDIRECCIÓN DE LIMPIA	7,733.92		7,733.92
INSPECTOR DE OBRAS	SUBDIRECCIÓN DE PLANEACIÓN URBANA Y LICENCIAS	6,705.09		6,705.09
NOTIFICADOR	CONSEJERÍA JURÍDICA	8,575.36		8,575.36
AUXILIAR DE CAJA	SUBDIRECCIÓN DE MERCADOS	8,941.75		8,941.75
INSPECTOR (MDO. 20 DE NOV.)	SUBDIRECCIÓN DE MERCADOS	6,705.09		6,705.09
EDUCADORA	SUBDIRECCIÓN DE EDUCACIÓN CIENCIA Y TECNOLOGÍA	8,767.34		8,767.34
SUPERVISOR	SUBDIRECCIÓN DE PROYECTOS Y LICITACIONES DE OBRA PÚBLICA	6,705.09		6,705.09
POLICIA 2o	DIRECCIÓN DE SEGURIDAD PÚBLICA, VIALIDAD Y PROTECCIÓN CIUDADANA	12,548.48		12,548.48
POLICIA 3o	DIRECCIÓN DE SEGURIDAD PÚBLICA, VIALIDAD Y PROTECCIÓN CIUDADANA	10,176.53		10,176.53
POLICIA VIAL	SUBDIRECCIÓN DE TRÁNSITO Y MOVILIDAD	8,315.19		8,315.19
POLICIA 2 • VIAL	SUBDIRECCIÓN DE TRÁNSITO Y MOVILIDAD	12,547.87		12,547.87
POLICIA VIAL	SUBDIRECCIÓN DE TRÁNSITO Y MOVILIDAD	8,315.19		8,315.19
POLICIA VIAL	SUBDIRECCIÓN DE TRÁNSITO Y MOVILIDAD	8,315.19		8,315.19
POLICIA VIAL	SUBDIRECCIÓN DE TRÁNSITO Y MOVILIDAD	8,315.19		8,315.19
POLICIA VIAL	SUBDIRECCIÓN DE TRÁNSITO Y MOVILIDAD	8,315.19		8,315.19

POLICIA	DIRECCIÓN DE SEGURIDAD PÚBLICA, VIALIDAD Y PROTECCIÓN CIUDADANA	8,315.19		8,315.19
PROMOTOR DEPORTIVO	SUBDIRECCIÓN DE JUVENTUD, DEPORTE Y RECREACIÓN	6,471.87		6,471.87
VELADOR	SUBDIRECCIÓN DE IMAGEN URBANA Y CONSERVACIÓN	8,413.32		8,413.32
POLICIA 3o	DIRECCIÓN DE SEGURIDAD PÚBLICA, VIALIDAD Y PROTECCIÓN CIUDADANA	10,176.53		10,176.53
POLICIA 2o	DIRECCIÓN DE SEGURIDAD PÚBLICA, VIALIDAD Y PROTECCIÓN CIUDADANA	12,548.48		12,548.48
AUXILIAR ADMINISTRATIVO	SUBDIRECCIÓN DE INGRESOS	8,593.73		8,593.73
AYUDANTE UNIVERSAL DE OFICINA	SUBDIRECCIÓN DE EGRESOS Y CONTROL PRESUPUESTAL	9,061.19		9,061.19
MECANOGRAFA	DIRECCIÓN DE CULTURA Y TURISMO	8,413.60		8,413.60
POLICIA 1o	DIRECCIÓN DE SEGURIDAD PÚBLICA, VIALIDAD Y PROTECCIÓN CIUDADANA	15,153.00		15,153.00
SECRETARIA "B"	SUBDIRECCIÓN DE PLANEACIÓN URBANA Y LICENCIAS	6,872.05		6,872.05
NOTIFICADOR	SUBDIRECCIÓN DE INGRESOS	8,630.47		8,630.47
MACHETERO	SUBDIRECCIÓN DE LIMPIA	7,750.24		7,750.24
BARRENDERO	SUBDIRECCIÓN DE LIMPIA	7,750.24		7,750.24
MACHETERO	SUBDIRECCIÓN DE LIMPIA	7,750.24		7,750.24
ESPECIALISTA ADMVO. "A"	SUBDIRECCIÓN DE AGENCIAS Y COLONIAS	6,647.48		6,647.48
BARRENDERO	SUBDIRECCIÓN DE LIMPIA	7,750.24		7,750.24
CAPTURISTA "B"	SUBDIRECCIÓN DE RECURSOS MATERIALES Y SERVICIOS GENERALES	8,769.17		8,769.17
COCINERA	SUBDIRECCIÓN DE EDUCACIÓN CIENCIA Y TECNOLOGÍA	8,413.32		8,413.32
AYUDANTE ADMINISTRATIVO	SUBDIRECCIÓN DE MERCADOS	8,945.70		8,945.70
AUXILIAR UNIVERSAL DE OFICINA	SECRETARÍA DEL AYUNTAMIENTO	8,941.75		8,941.75
NOTIFICADOR	CONSEJERÍA JURÍDICA	8,593.73		8,593.73
INTENDENTE	SUBDIRECCIÓN DE EGRESOS Y CONTROL PRESUPUESTAL	7,987.04		7,987.04
POLICIA 3o	DIRECCIÓN DE SEGURIDAD PÚBLICA, VIALIDAD Y PROTECCIÓN CIUDADANA	10,176.53		10,176.53
SUBOFICIAL	DIRECCIÓN DE SEGURIDAD PÚBLICA, VIALIDAD Y PROTECCIÓN CIUDADANA	18,341.17		18,341.17
CAPTURISTA "B"	DIRECCIÓN DE DESARROLLO URBANO, OBRAS PÚBLICAS Y MEDIO AMBIENTE	6,555.37		6,555.37
PROYECTISTA	SUBDIRECCIÓN DE PROYECTOS Y LICITACIONES DE OBRA PÚBLICA	10,526.94		10,526.94
TECNICO LABORATORISTA	SUBDIRECCIÓN DE CONTROL SANITARIO	10,128.84		10,128.84
AUXILIAR UNIVERSAL DE OFICINA	SUBDIRECCIÓN DE INGRESOS	8,941.75		8,941.75
POLICIA 3o	DIRECCIÓN DE SEGURIDAD PÚBLICA, VIALIDAD Y PROTECCIÓN CIUDADANA	10,176.53		10,176.53
POLICIA	DIRECCIÓN DE SEGURIDAD PÚBLICA, VIALIDAD Y PROTECCIÓN CIUDADANA	8,315.19		8,315.19
POLICIA	DIRECCIÓN DE SEGURIDAD PÚBLICA, VIALIDAD Y PROTECCIÓN CIUDADANA	8,315.19		8,315.19
BARRENDERO	SUBDIRECCIÓN DE LIMPIA	7,750.24		7,750.24
OFICIAL ADMINISTRATIVO	TESORERÍA MUNICIPAL	9,022.39		9,022.39
POLICIA VIAL	SUBDIRECCIÓN DE TRÁNSITO Y MOVILIDAD	8,315.19		8,315.19
POLICIA VIAL	SUBDIRECCIÓN DE TRÁNSITO Y MOVILIDAD	8,315.19		8,315.19
MACHETERO	SUBDIRECCIÓN DE LIMPIA	7,750.24		7,750.24
EDUCADORA	SUBDIRECCIÓN DE EDUCACIÓN CIENCIA Y TECNOLOGÍA	8,844.00		8,844.00
AUXILIAR DE CAJA	SUBDIRECCIÓN DE MERCADOS	8,941.75		8,941.75
SECRETARIA "B"	DIRECCIÓN DE CONTRALORÍA	6,872.05		6,872.05
POLICIA 3o	DIRECCIÓN DE SEGURIDAD PÚBLICA, VIALIDAD Y PROTECCIÓN CIUDADANA	10,176.53		10,176.53
POLICIA	DIRECCIÓN DE SEGURIDAD PÚBLICA, VIALIDAD Y PROTECCIÓN CIUDADANA	8,315.19		8,315.19
POLICIA	DIRECCIÓN DE SEGURIDAD PÚBLICA, VIALIDAD Y PROTECCIÓN CIUDADANA	8,271.09		8,271.09
MEDICO	SUBDIRECCIÓN DE CONTROL SANITARIO	8,276.90		8,276.90
EDUCADORA	SUBDIRECCIÓN DE EDUCACIÓN CIENCIA Y TECNOLOGÍA	8,844.00		8,844.00
DIBUJANTE	DIRECCIÓN DE DESARROLLO URBANO, OBRAS PÚBLICAS Y MEDIO AMBIENTE	8,941.75		8,941.75
PROYECTISTA	SUBDIRECCIÓN DE CONTROL SANITARIO	10,526.94		10,526.94

TRABAJADORA SOCIAL	SUBDIRECCIÓN DE CONSTRUCCIÓN DE OBRA PÚBLICA	10,345.32		10,345.32
TAQUIMECANOGRAFA	SUBDIRECCIÓN DE IMAGEN URBANA Y CONSERVACIÓN	8,844.00		8,844.00
CHOFER "C"	SUBDIRECCIÓN DE LIMPIA	9,487.52		9,487.52
OFICIAL ADMINISTRATIVO	DIRECCIÓN DE DESARROLLO URBANO, OBRAS PÚBLICAS Y MEDIO AMBIENTE	8,945.70		8,945.70
POLICIA	DIRECCIÓN DE SEGURIDAD PÚBLICA, VIALIDAD Y PROTECCIÓN CIUDADANA	8,271.09		8,271.09
POLICIA 2o	DIRECCIÓN DE SEGURIDAD PÚBLICA, VIALIDAD Y PROTECCIÓN CIUDADANA	12,548.48		12,548.48
POLICIA	DIRECCIÓN DE SEGURIDAD PÚBLICA, VIALIDAD Y PROTECCIÓN CIUDADANA	8,315.19		8,315.19
INTENDENTE	SUBDIRECCIÓN DE MERCADOS	8,055.02		8,055.02
BARRENDERO	SUBDIRECCIÓN DE LIMPIA	7,750.24		7,750.24
BARRENDERO	SUBDIRECCIÓN DE LIMPIA	7,750.24		7,750.24
AUXILIAR ADMINISTRATIVO	TESORERÍA MUNICIPAL	8,630.47		8,630.47
TAQUIMECANOGRAFA	DIRECCIÓN DE SERVICIOS MUNICIPALES	8,844.00		8,844.00
EMPLEADO DE CUADRILLA MOVIL"A"	SUBDIRECCIÓN DE IMAGEN URBANA Y CONSERVACIÓN	8,003.62		8,003.62
POLICIA 2 • VIAL	SUBDIRECCIÓN DE TRÁNSITO Y MOVILIDAD	12,547.87		12,547.87
POLICIA VIAL	SUBDIRECCIÓN DE TRÁNSITO Y MOVILIDAD	8,315.19		8,315.19
POLICIA 2 • VIAL	SUBDIRECCIÓN DE TRÁNSITO Y MOVILIDAD	12,547.87		12,547.87
AYUDANTE OPER/MAQ.PESADA	SUBDIRECCIÓN DE PROYECTOS Y LICITACIONES DE OBRA PÚBLICA	9,191.41		9,191.41
POLICIA 3o	DIRECCIÓN DE SEGURIDAD PÚBLICA, VIALIDAD Y PROTECCIÓN CIUDADANA	10,176.53		10,176.53
POLICIA 2o	DIRECCIÓN DE SEGURIDAD PÚBLICA, VIALIDAD Y PROTECCIÓN CIUDADANA	12,548.48		12,548.48
POLICIA 3o	DIRECCIÓN DE SEGURIDAD PÚBLICA, VIALIDAD Y PROTECCIÓN CIUDADANA	10,176.53		10,176.53
POLICIA 3o	DIRECCIÓN DE SEGURIDAD PÚBLICA, VIALIDAD Y PROTECCIÓN CIUDADANA	10,176.53		10,176.53
POLICIA 3o	DIRECCIÓN DE SEGURIDAD PÚBLICA, VIALIDAD Y PROTECCIÓN CIUDADANA	10,176.53		10,176.53
POLICIA 3o	DIRECCIÓN DE SEGURIDAD PÚBLICA, VIALIDAD Y PROTECCIÓN CIUDADANA	10,176.53		10,176.53
SUBOFICIAL	DIRECCIÓN DE SEGURIDAD PÚBLICA, VIALIDAD Y PROTECCIÓN CIUDADANA	18,341.17		18,341.17
POLICIA 3o	DIRECCIÓN DE SEGURIDAD PÚBLICA, VIALIDAD Y PROTECCIÓN CIUDADANA	10,176.53		10,176.53
NOTIFICADOR	REGIDURÍAS	8,630.47		8,630.47
BARRENDERO	SUBDIRECCIÓN DE LIMPIA	7,750.24		7,750.24
POLICIA 3o	DIRECCIÓN DE SEGURIDAD PÚBLICA, VIALIDAD Y PROTECCIÓN CIUDADANA	10,176.53		10,176.53
AUXILIAR UNIVERSAL DE OFICINA	SUBDIRECCIÓN DE AGENCIAS Y COLONIAS	8,941.75		8,941.75
VELADOR	SUBDIRECCIÓN DE IMAGEN URBANA Y CONSERVACIÓN	8,413.32		8,413.32
BARRENDERO	SUBDIRECCIÓN DE LIMPIA	7,750.24		7,750.24
ELECTRICISTA DE ALUMB.PUB.	SUBDIRECCIÓN DE IMAGEN URBANA Y CONSERVACIÓN	9,820.52		9,820.52
OFICIAL ADMINISTRATIVO	INSTITUTO MUNICIPAL DE LA MUJER	8,945.70		8,945.70
POLICIA	DIRECCIÓN DE SEGURIDAD PÚBLICA, VIALIDAD Y PROTECCIÓN CIUDADANA	8,315.19		8,315.19
TAQUIMECANOGRAFA	SUBDIRECCIÓN DE PROYECTOS Y LICITACIONES DE OBRA PÚBLICA	8,787.35		8,787.35
TAQUIMECANOGRAFA	INSTITUTO MUNICIPAL DE LA MUJER	8,806.23		8,806.23
JEFE DE OFICINA	SECRETARÍA DEL AYUNTAMIENTO	7,644.52		7,644.52
BARRENDERO	SUBDIRECCIÓN DE LIMPIA	7,750.24		7,750.24
ANALISTA	TESORERÍA MUNICIPAL	8,222.32		8,222.32
MECANICO "A"	SUBDIRECCIÓN DE LIMPIA	9,017.70		9,017.70
AUXILIAR UNIVERSAL DE OFICINA	SUBDIRECCIÓN DE PATRIMONIO Y MANTENIMIENTO DE BIENES MUEBLES	8,941.75		8,941.75
AUXILIAR DE CAJA	SUBDIRECCIÓN DE INGRESOS	8,941.75		8,941.75
POLICIA 2o	DIRECCIÓN DE SEGURIDAD PÚBLICA, VIALIDAD Y PROTECCIÓN CIUDADANA	12,548.48		12,548.48
PROYECTISTA	SUBDIRECCIÓN DE MERCADOS	10,526.94		10,526.94
POLICIA 2 • VIAL	SUBDIRECCIÓN DE TRÁNSITO Y MOVILIDAD	12,547.87		12,547.87
POLICIA VIAL	SUBDIRECCIÓN DE TRÁNSITO Y MOVILIDAD	8,315.19		8,315.19

POLICIA 3 • VIAL	SUBDIRECCIÓN DE TRÁNSITO Y MOVILIDAD	10,122.56		10,122.56
POLICIA VIAL	SUBDIRECCIÓN DE TRÁNSITO Y MOVILIDAD	8,293.14		8,293.14
POLICIA 2 • VIAL	SUBDIRECCIÓN DE TRÁNSITO Y MOVILIDAD	12,547.87		12,547.87
ADMINISTRADOR "B"	SUBDIRECCIÓN DE EGRESOS Y CONTROL PRESUPUESTAL	8,579.19		8,579.19
ASEADOR DE INODOROS	COMITÉ MUNICIPAL DEL SISTEMA PARA EL DESARROLLO INTEGRAL DE LA FAMILIA	7,847.98		7,847.98
POLICIA VIAL	SUBDIRECCIÓN DE TRÁNSITO Y MOVILIDAD	8,315.19		8,315.19
AUXILIAR UNIVERSAL DE OFICINA	PRESIDENCIA MUNICIPAL	8,941.75		8,941.75
AUXILIAR UNIVERSAL DE OFICINA	SUBDIRECCIÓN DE IMAGEN URBANA Y CONSERVACIÓN	8,941.75		8,941.75
OFICINISTA "B"	SUBDIRECCIÓN DE INGRESOS	6,471.87		6,471.87
POLICIA 3o	DIRECCIÓN DE SEGURIDAD PÚBLICA, VIALIDAD Y PROTECCIÓN CIUDADANA	10,176.53		10,176.53
POLICIA	DIRECCIÓN DE SEGURIDAD PÚBLICA, VIALIDAD Y PROTECCIÓN CIUDADANA	8,315.19		8,315.19
SUB-OFICIAL	SUBDIRECCIÓN DE PROTECCIÓN CIVIL	8,438.74		8,438.74
EMPL. DE CUADRILLA DE JARDINES	SUBDIRECCIÓN DE IMAGEN URBANA Y CONSERVACIÓN	8,003.62		8,003.62
TECNICO ADMINISTRATIVO	SECRETARÍA DEL AYUNTAMIENTO	10,403.92		10,403.92
POLICIA VIAL	SUBDIRECCIÓN DE TRÁNSITO Y MOVILIDAD	8,315.19		8,315.19
JEFE DE DEPARTAMENTO B	SUBDIRECCIÓN DE RESPONSABILIDADES Y SITUACIÓN PATRIMONIAL	7,557.71		7,557.71
PROYECTISTA	REGIDURÍAS	10,435.29		10,435.29
POLICIA	DIRECCIÓN DE SEGURIDAD PÚBLICA, VIALIDAD Y PROTECCIÓN CIUDADANA	8,315.19		8,315.19
PANTEONERO SEPULTURERO	SUBDIRECCIÓN DE IMAGEN URBANA Y CONSERVACIÓN	7,750.24		7,750.24
POLICIA 3o	DIRECCIÓN DE SEGURIDAD PÚBLICA, VIALIDAD Y PROTECCIÓN CIUDADANA	10,176.53		10,176.53
POLICIA 3 • VIAL	SUBDIRECCIÓN DE TRÁNSITO Y MOVILIDAD	10,176.53		10,176.53
POLICIA 2 • VIAL	SUBDIRECCIÓN DE TRÁNSITO Y MOVILIDAD	12,547.87		12,547.87
AGENTE	SUBDIRECCIÓN DE TRÁNSITO Y MOVILIDAD	7,148.98		7,148.98
POLICIA 2o	DIRECCIÓN DE SEGURIDAD PÚBLICA, VIALIDAD Y PROTECCIÓN CIUDADANA	12,548.48		12,548.48
POLICIA 3o	DIRECCIÓN DE SEGURIDAD PÚBLICA, VIALIDAD Y PROTECCIÓN CIUDADANA	10,176.53		10,176.53
CAPTURISTA "B"	SUBDIRECCIÓN DE PROYECTOS Y LICITACIONES DE OBRA PÚBLICA	6,498.64		6,498.64
POLICIA 3o	DIRECCIÓN DE SEGURIDAD PÚBLICA, VIALIDAD Y PROTECCIÓN CIUDADANA	10,176.53		10,176.53
POLICIA	DIRECCIÓN DE SEGURIDAD PÚBLICA, VIALIDAD Y PROTECCIÓN CIUDADANA	8,315.19		8,315.19
INSPECTOR (MDO. 20 DE NOV.)	SUBDIRECCIÓN DE MERCADOS	6,705.09		6,705.09
TRABAJADORA SOCIAL	COMITÉ MUNICIPAL DEL SISTEMA PARA EL DESARROLLO INTEGRAL DE LA FAMILIA	10,422.00		10,422.00
AUXILIAR UNIVERSAL DE OFICINA	DIRECCIÓN DE DESARROLLO URBANO, OBRAS PÚBLICAS Y MEDIO AMBIENTE	8,865.06		8,865.06
POLICIA	DIRECCIÓN DE SEGURIDAD PÚBLICA, VIALIDAD Y PROTECCIÓN CIUDADANA	7,092.11		7,092.11
JUEZ "B"	DIRECCIÓN DE SEGURIDAD PÚBLICA, VIALIDAD Y PROTECCIÓN CIUDADANA	7,087.74		7,087.74
SUPERVISOR	SUBDIRECCIÓN DE CONSTRUCCIÓN DE OBRA PÚBLICA	6,705.09		6,705.09
OFICIAL ADMINISTRATIVO	SUBDIRECCIÓN DE CONTROL SANITARIO	8,984.51		8,984.51
POLICIA 3o	DIRECCIÓN DE SEGURIDAD PÚBLICA, VIALIDAD Y PROTECCIÓN CIUDADANA	10,176.53		10,176.53
TECNICO ADMINISTRATIVO	TESORERÍA MUNICIPAL	10,327.24		10,327.24
POLICIA	DIRECCIÓN DE SEGURIDAD PÚBLICA, VIALIDAD Y PROTECCIÓN CIUDADANA	8,315.19		8,315.19
TAQUIMECANOGRAFA	CONSEJERÍA JURÍDICA	8,844.00		8,844.00
TRABAJADORA SOCIAL	DIRECCIÓN DE DESARROLLO HUMANO	10,422.00		10,422.00
ANALISTA	SUBDIRECCIÓN DE CONSTRUCCIÓN DE OBRA PÚBLICA	8,276.90		8,276.90
POLICIA	DIRECCIÓN DE SEGURIDAD PÚBLICA, VIALIDAD Y PROTECCIÓN CIUDADANA	8,315.19		8,315.19
JEFA DE DEPARTAMENTO A	SUBDIRECCIÓN DE TRÁNSITO Y MOVILIDAD	6,513.06		6,513.06
CHOFER "C"	SUBDIRECCIÓN DE LIMPIA	9,487.52		9,487.52
ELECTRICISTA DE BAJA TENSION	SUBDIRECCIÓN DE IMAGEN URBANA Y CONSERVACIÓN	8,792.54		8,792.54
TAQUIMECANOGRAFA	DIRECCIÓN DE GOBIERNO	8,844.00		8,844.00

POLICIA	DIRECCIÓN DE SEGURIDAD PÚBLICA, VIALIDAD Y PROTECCIÓN CIUDADANA	8,315.19		8,315.19
SECRETARIA "B"	DIRECCIÓN DE CONTRALORÍA	6,872.05		6,872.05
MACHETERO	SUBDIRECCIÓN DE LIMPIA	7,750.24		7,750.24
ANALISTA	SUBDIRECCIÓN DE INGRESOS	8,276.90		8,276.90
VELADOR	DIRECCIÓN DE DESARROLLO HUMANO	8,112.15		8,112.15
AYUDANTE UNIVERSAL DE OFICINA	SUBDIRECCIÓN DE RECURSOS HUMANOS	9,061.19		9,061.19
POLICIA VIAL	SUBDIRECCIÓN DE TRÁNSITO Y MOVILIDAD	8,315.19		8,315.19
POLICIA 3 · VIAL	SUBDIRECCIÓN DE TRÁNSITO Y MOVILIDAD	10,176.53		10,176.53
SUBOFICIAL	DIRECCIÓN DE SEGURIDAD PÚBLICA, VIALIDAD Y PROTECCIÓN CIUDADANA	18,341.17		18,341.17
POLICIA VIAL	SUBDIRECCIÓN DE TRÁNSITO Y MOVILIDAD	8,315.19		8,315.19
PROMOTOR SOCIAL	SUBDIRECCIÓN DE CONTROL SANITARIO	7,715.58		7,715.58
OPERADOR DE COMPUTADORA	DIRECCIÓN DE SISTEMAS DE INFORMACIÓN	8,887.99		8,887.99
BARRENDERO	SUBDIRECCIÓN DE MERCADOS	7,717.60		7,717.60
BARRENDERO	SUBDIRECCIÓN DE LIMPIA	7,750.24		7,750.24
POLICIA	DIRECCIÓN DE SEGURIDAD PÚBLICA, VIALIDAD Y PROTECCIÓN CIUDADANA	8,315.19		8,315.19
MECANOGRAFA	SECRETARÍA DEL AYUNTAMIENTO	8,413.60		8,413.60
NOTIFICADOR	DIRECCIÓN DE DESARROLLO URBANO, OBRAS PÚBLICAS Y MEDIO AMBIENTE	8,575.36		8,575.36
INTENDENTE	DIRECCIÓN DE SERVICIOS MUNICIPALES	7,987.04		7,987.04
MACHETERO	SUBDIRECCIÓN DE LIMPIA	7,978.73		7,978.73
POLICIA	DIRECCIÓN DE SEGURIDAD PÚBLICA, VIALIDAD Y PROTECCIÓN CIUDADANA	8,315.19		8,315.19
COORDINADOR	SUBDIRECCIÓN DE RECURSOS MATERIALES Y SERVICIOS GENERALES	7,902.11		7,902.11
ANALISTA	DIRECCIÓN DE SERVICIOS MUNICIPALES	8,240.51		8,240.51
EMPL. DE CUADRILLA DE JARDINES	SUBDIRECCIÓN DE IMAGEN URBANA Y CONSERVACIÓN	8,240.59		8,240.59
POLICIA 3o	DIRECCIÓN DE SEGURIDAD PÚBLICA, VIALIDAD Y PROTECCIÓN CIUDADANA	10,176.53		10,176.53
POLICIA 3 · VIAL	SUBDIRECCIÓN DE TRÁNSITO Y MOVILIDAD	10,176.53		10,176.53
POLICIA 2 · VIAL	SUBDIRECCIÓN DE TRÁNSITO Y MOVILIDAD	12,547.87		12,547.87
PROMOTOR SOCIAL	SUBDIRECCIÓN DE CONTROL SANITARIO	7,967.05		7,967.05
MACHETERO	SUBDIRECCIÓN DE LIMPIA	7,978.73		7,978.73
AUXILIAR UNIVERSAL DE OFICINA	SUBDIRECCIÓN DE COMUNICACIÓN	8,903.51		8,903.51
SUPERVISOR	SUBDIRECCIÓN DE RECURSOS HUMANOS	6,661.50		6,661.50
CHOFER "B"	SUBDIRECCIÓN DE LIMPIA	9,583.41		9,583.41
BARRENDERO	SUBDIRECCIÓN DE LIMPIA	7,978.73		7,978.73
POLICIA	DIRECCIÓN DE SEGURIDAD PÚBLICA, VIALIDAD Y PROTECCIÓN CIUDADANA	8,315.19		8,315.19
POLICIA VIAL	SUBDIRECCIÓN DE TRÁNSITO Y MOVILIDAD	8,315.19		8,315.19
ARCHIVISTA	SECRETARÍA DEL AYUNTAMIENTO	8,658.58		8,658.58
AUXILIAR ADMINISTRATIVO	SUBDIRECCIÓN DE RECURSOS HUMANOS	8,593.73		8,593.73
INSPECTOR (UNID.INSPECCION)	DIRECCIÓN DE GOBIERNO	6,983.35		6,983.35
MACHETERO	SUBDIRECCIÓN DE LIMPIA	7,717.60		7,717.60
POLICIA 3 · VIAL	SUBDIRECCIÓN DE TRÁNSITO Y MOVILIDAD	10,176.53		10,176.53
POLICIA	DIRECCIÓN DE SEGURIDAD PÚBLICA, VIALIDAD Y PROTECCIÓN CIUDADANA	8,315.19		8,315.19
POLICIA 2o	DIRECCIÓN DE SEGURIDAD PÚBLICA, VIALIDAD Y PROTECCIÓN CIUDADANA	12,548.48		12,548.48
POLICIA 2 · VIAL	SUBDIRECCIÓN DE TRÁNSITO Y MOVILIDAD	12,547.87		12,547.87
SUB-OFICIAL	DIRECCIÓN DE SEGURIDAD PÚBLICA, VIALIDAD Y PROTECCIÓN CIUDADANA	8,438.74		8,438.74
POLICIA VIAL	SUBDIRECCIÓN DE TRÁNSITO Y MOVILIDAD	8,315.19		8,315.19
JARDINERO	SUBDIRECCIÓN DE IMAGEN URBANA Y CONSERVACIÓN	7,717.60		7,717.60
EMPLEADO DE CUADRILLA MOVIL"A"	SUBDIRECCIÓN DE IMAGEN URBANA Y CONSERVACIÓN	8,269.51		8,269.51

POLICIA VIAL	SUBDIRECCIÓN DE TRÁNSITO Y MOVILIDAD	8,315.19		8,315.19
POLICIA VIAL	SUBDIRECCIÓN DE TRÁNSITO Y MOVILIDAD	8,315.19		8,315.19
TECNICO CONTABLE	SUBDIRECCIÓN DE CONSTRUCCIÓN DE OBRA PÚBLICA	11,457.44		11,457.44
ANALISTA	SUBDIRECCIÓN DE PROYECTOS Y LICITACIONES DE OBRA PÚBLICA	8,547.84		8,547.84
POLICIA 2o	DIRECCIÓN DE SEGURIDAD PÚBLICA, VIALIDAD Y PROTECCIÓN CIUDADANA	12,548.48		12,548.48
VELADOR	SUBDIRECCIÓN DE MERCADOS	8,663.27		8,663.27
TRABAJADORA SOCIAL	SUBDIRECCIÓN DE LIMPIA	10,739.26		10,739.26
OFICINISTA "B"	COMITÉ MUNICIPAL DEL SISTEMA PARA EL DESARROLLO INTEGRAL DE LA FAMILIA	6,680.20		6,680.20
POLICIA 3o	DIRECCIÓN DE SEGURIDAD PÚBLICA, VIALIDAD Y PROTECCIÓN CIUDADANA	10,176.53		10,176.53
POLICIA	DIRECCIÓN DE SEGURIDAD PÚBLICA, VIALIDAD Y PROTECCIÓN CIUDADANA	8,315.19		8,315.19
POLICIA 3 • VIAL	SUBDIRECCIÓN DE TRÁNSITO Y MOVILIDAD	10,176.53		10,176.53
EMPL. DE CUADRILLA DE JARDINES	SUBDIRECCIÓN DE IMAGEN URBANA Y CONSERVACIÓN	8,240.59		8,240.59
POLICIA 3 • VIAL	SUBDIRECCIÓN DE TRÁNSITO Y MOVILIDAD	10,176.53		10,176.53
VELADOR	SUBDIRECCIÓN DE IMAGEN URBANA Y CONSERVACIÓN	8,663.27		8,663.27
TAQUIMECANOGRAFA	DIRECCIÓN DE GOBIERNO	9,108.38		9,108.38
CHOFER "C"	SUBDIRECCIÓN DE IMAGEN URBANA Y CONSERVACIÓN	9,796.65		9,796.65
POLICIA	DIRECCIÓN DE SEGURIDAD PÚBLICA, VIALIDAD Y PROTECCIÓN CIUDADANA	8,315.19		8,315.19
POLICIA VIAL	SUBDIRECCIÓN DE TRÁNSITO Y MOVILIDAD	8,315.19		8,315.19
POLICIA 3 • VIAL	SUBDIRECCIÓN DE TRÁNSITO Y MOVILIDAD	10,176.53		10,176.53
AUXILIAR DE EDUCACION	SUBDIRECCIÓN DE EDUCACIÓN CIENCIA Y TECNOLOGÍA	8,623.97		8,623.97
MACHETERO	SUBDIRECCIÓN DE IMAGEN URBANA Y CONSERVACIÓN	8,289.25		8,289.25
AYUDANTE UNIVERSAL DE OFICINA	DIRECCIÓN DE CULTURA Y TURISMO	8,983.58		8,983.58
POLICIA 3o	DIRECCIÓN DE SEGURIDAD PÚBLICA, VIALIDAD Y PROTECCIÓN CIUDADANA	10,176.53		10,176.53
MACHETERO	SUBDIRECCIÓN DE LIMPIA	7,978.73		7,978.73
POLICIA VIAL	SUBDIRECCIÓN DE TRÁNSITO Y MOVILIDAD	8,315.19		8,315.19
POLICIA VIAL	SUBDIRECCIÓN DE TRÁNSITO Y MOVILIDAD	8,315.19		8,315.19
CHOFER "C"	SUBDIRECCIÓN DE LIMPIA	9,774.22		9,774.22
POLICIA 3 • VIAL	SUBDIRECCIÓN DE TRÁNSITO Y MOVILIDAD	10,176.53		10,176.53
OFICINISTA "A"	DIRECCIÓN DE GOBIERNO	6,199.57		6,199.57
TECNICO ADMINISTRATIVO	TESORERÍA MUNICIPAL	10,720.57		10,720.57
CHOFER "C"	SUBDIRECCIÓN DE LIMPIA	9,774.22		9,774.22
POLICIA	DIRECCIÓN DE SEGURIDAD PÚBLICA, VIALIDAD Y PROTECCIÓN CIUDADANA	8,315.19		8,315.19
BARRENDERO	SUBDIRECCIÓN DE LIMPIA	7,978.73		7,978.73
POLICIA 2 • VIAL	SUBDIRECCIÓN DE TRÁNSITO Y MOVILIDAD	12,547.87		12,547.87
NOTIFICADOR	SUBDIRECCIÓN DE PROYECTOS Y LICITACIONES DE OBRA PÚBLICA	8,593.73		8,593.73
POLICIA 3o	DIRECCIÓN DE SEGURIDAD PÚBLICA, VIALIDAD Y PROTECCIÓN CIUDADANA	10,176.53		10,176.53
POLICIA	DIRECCIÓN DE SEGURIDAD PÚBLICA, VIALIDAD Y PROTECCIÓN CIUDADANA	8,315.19		8,315.19
POLICIA 2o	DIRECCIÓN DE SEGURIDAD PÚBLICA, VIALIDAD Y PROTECCIÓN CIUDADANA	12,548.48		12,548.48
BARRENDERO	SUBDIRECCIÓN DE LIMPIA	7,978.73		7,978.73
INTENDENTE	TESORERÍA MUNICIPAL	7,987.04		7,987.04
POLICIA 3o	DIRECCIÓN DE SEGURIDAD PÚBLICA, VIALIDAD Y PROTECCIÓN CIUDADANA	10,176.53		10,176.53
POLICIA	DIRECCIÓN DE SEGURIDAD PÚBLICA, VIALIDAD Y PROTECCIÓN CIUDADANA	8,315.19		8,315.19
DIBUJANTE	SUBDIRECCIÓN DE EDUCACIÓN CIENCIA Y TECNOLOGÍA	9,209.40		9,209.40
MACHETERO	SUBDIRECCIÓN DE LIMPIA	7,978.73		7,978.73
AUXILIAR ADMINISTRATIVO	SUBDIRECCIÓN DE INGRESOS	8,593.73		8,593.73
TECNICO ARTESANAL	DIRECCIÓN DE CULTURA Y TURISMO	8,806.23		8,806.23

ARCHIVISTA	DIRECCIÓN DE DESARROLLO HUMANO	8,658.58		8,658.58
TAQUIMECANOGRAFA	DIRECCIÓN DE DESARROLLO URBANO, OBRAS PÚBLICAS Y MEDIO AMBIENTE	8,806.23		8,806.23
POLICIA	DIRECCIÓN DE SEGURIDAD PÚBLICA, VIALIDAD Y PROTECCIÓN CIUDADANA	8,293.14		8,293.14
ADMINISTRADOR "B"	SUBDIRECCIÓN DE INGRESOS	8,560.29		8,560.29
JARDINERO	SUBDIRECCIÓN DE IMAGEN URBANA Y CONSERVACIÓN	7,717.60		7,717.60
NINERA	SUBDIRECCIÓN DE EDUCACIÓN CIENCIA Y TECNOLOGÍA	8,377.61		8,377.61
OPER. MAQUINARIA PESADA "C"	SUBDIRECCIÓN DE LIMPIA	11,907.82		11,907.82
POLICIA VIAL	SUBDIRECCIÓN DE TRÁNSITO Y MOVILIDAD	8,293.14		8,293.14
POLICIA VIAL	SUBDIRECCIÓN DE TRÁNSITO Y MOVILIDAD	8,293.14		8,293.14
POLICIA	DIRECCIÓN DE SEGURIDAD PÚBLICA, VIALIDAD Y PROTECCIÓN CIUDADANA	8,293.14		8,293.14
POLICIA	DIRECCIÓN DE SEGURIDAD PÚBLICA, VIALIDAD Y PROTECCIÓN CIUDADANA	8,293.14		8,293.14
JEFE DE DEPARTAMENTO "B"	SUBDIRECCIÓN DE TRÁNSITO Y MOVILIDAD	7,070.36		7,070.36
MACHETERO	SUBDIRECCIÓN DE LIMPIA	7,717.60		7,717.60
POLICIA	DIRECCIÓN DE SEGURIDAD PÚBLICA, VIALIDAD Y PROTECCIÓN CIUDADANA	8,293.14		8,293.14
AGENTE	SUBDIRECCIÓN DE TRÁNSITO Y MOVILIDAD	7,130.02		7,130.02
BARRENDERO	SUBDIRECCIÓN DE LIMPIA	7,733.92		7,733.92
POLICIA VIAL	SUBDIRECCIÓN DE TRÁNSITO Y MOVILIDAD	8,293.14		8,293.14
POLICIA 3 • VIAL	SUBDIRECCIÓN DE TRÁNSITO Y MOVILIDAD	10,149.55		10,149.55
POLICIA VIAL	SUBDIRECCIÓN DE TRÁNSITO Y MOVILIDAD	8,293.14		8,293.14
POLICIA	DIRECCIÓN DE SEGURIDAD PÚBLICA, VIALIDAD Y PROTECCIÓN CIUDADANA	8,293.14		8,293.14
POLICIA 3o	DIRECCIÓN DE SEGURIDAD PÚBLICA, VIALIDAD Y PROTECCIÓN CIUDADANA	10,149.55		10,149.55
POLICIA 3 • VIAL	SUBDIRECCIÓN DE TRÁNSITO Y MOVILIDAD	10,149.55		10,149.55
EMPLEADO DE CUADRILLA MOVIL"A"	SUBDIRECCIÓN DE IMAGEN URBANA Y CONSERVACIÓN	8,269.51		8,269.51
POLICIA 3o	DIRECCIÓN DE SEGURIDAD PÚBLICA, VIALIDAD Y PROTECCIÓN CIUDADANA	10,149.55		10,149.55
AUDITOR	DIRECCIÓN DE CONTRALORÍA	8,258.71		8,258.71
POLICIA VIAL	SUBDIRECCIÓN DE TRÁNSITO Y MOVILIDAD	8,293.14		8,293.14
POLICIA VIAL	SUBDIRECCIÓN DE TRÁNSITO Y MOVILIDAD	8,271.09		8,271.09
ELECTRICISTA DE ALUMB.PUB.	SUBDIRECCIÓN DE IMAGEN URBANA Y CONSERVACIÓN	9,799.25		9,799.25
OFICINISTA "B"	DIRECCIÓN DE PLANEACIÓN Y PROYECTOS	8,729.89		8,729.89
POLICIA	DIRECCIÓN DE SEGURIDAD PÚBLICA, VIALIDAD Y PROTECCIÓN CIUDADANA	8,293.14		8,293.14
BARRENDERO	SUBDIRECCIÓN DE LIMPIA	7,733.92		7,733.92
POLICIA	DIRECCIÓN DE SEGURIDAD PÚBLICA, VIALIDAD Y PROTECCIÓN CIUDADANA	8,293.14		8,293.14
INSPECTOR (MDO. 20 DE NOV.)	SUBDIRECCIÓN DE IMAGEN URBANA Y CONSERVACIÓN	6,690.56		6,690.56
MACHETERO	SUBDIRECCIÓN DE LIMPIA	7,733.92		7,733.92
POLICIA VIAL	SUBDIRECCIÓN DE TRÁNSITO Y MOVILIDAD	8,293.14		8,293.14
AUXILIAR ADMINISTRATIVO	CONSEJERÍA JURÍDICA	8,612.10		8,612.10
OFICIAL DE TRABAJO SOCIAL	SUBDIRECCIÓN DE CONSTRUCCIÓN DE OBRA PÚBLICA	9,377.53		9,377.53
VELADOR	DIRECCIÓN DE ADMINISTRACIÓN	8,341.90		8,341.90
BARRENDERO	SUBDIRECCIÓN DE LIMPIA	7,733.92		7,733.92
POLICIA	DIRECCIÓN DE SEGURIDAD PÚBLICA, VIALIDAD Y PROTECCIÓN CIUDADANA	8,293.14		8,293.14
POLICIA	DIRECCIÓN DE SEGURIDAD PÚBLICA, VIALIDAD Y PROTECCIÓN CIUDADANA	8,293.14		8,293.14
MACHETERO	SUBDIRECCIÓN DE LIMPIA	7,733.92		7,733.92
POLICIA	DIRECCIÓN DE SEGURIDAD PÚBLICA, VIALIDAD Y PROTECCIÓN CIUDADANA	8,293.14		8,293.14
POLICIA	DIRECCIÓN DE SEGURIDAD PÚBLICA, VIALIDAD Y PROTECCIÓN CIUDADANA	8,293.14		8,293.14
EMPLEADO DE CUADRILLA MOVIL"C"	SUBDIRECCIÓN DE IMAGEN URBANA Y CONSERVACIÓN	9,781.14		9,781.14
ELECTRICISTA DE ALUMB.PUB.	SUBDIRECCIÓN DE IMAGEN URBANA Y CONSERVACIÓN	9,799.25		9,799.25

MACHETERO	SUBDIRECCIÓN DE LIMPIA	7,733.92		7,733.92
JARDINERO	SUBDIRECCIÓN DE IMAGEN URBANA Y CONSERVACIÓN	7,717.60		7,717.60
POLICIA 3 • VIAL	SUBDIRECCIÓN DE TRÁNSITO Y MOVILIDAD	10,149.55		10,149.55
POLICIA 3o	DIRECCIÓN DE SEGURIDAD PÚBLICA, VIALIDAD Y PROTECCIÓN CIUDADANA	10,149.55		10,149.55
POLICIA 3o	DIRECCIÓN DE SEGURIDAD PÚBLICA, VIALIDAD Y PROTECCIÓN CIUDADANA	10,149.55		10,149.55
JARDINERO	SUBDIRECCIÓN DE IMAGEN URBANA Y CONSERVACIÓN	7,701.28		7,701.28
OFICIAL DE TRABAJO SOCIAL	SUBDIRECCIÓN DE CONTROL SANITARIO	9,300.86		9,300.86
POLICIA 3o	DIRECCIÓN DE SEGURIDAD PÚBLICA, VIALIDAD Y PROTECCIÓN CIUDADANA	10,149.55		10,149.55
POLICIA	DIRECCIÓN DE SEGURIDAD PÚBLICA, VIALIDAD Y PROTECCIÓN CIUDADANA	8,293.14		8,293.14
AUXILIAR ADMINISTRATIVO	CONSEJERÍA JURÍDICA	8,593.73		8,593.73
POLICIA 3o	DIRECCIÓN DE SEGURIDAD PÚBLICA, VIALIDAD Y PROTECCIÓN CIUDADANA	10,149.55		10,149.55
PROMOTOR SOCIAL	REGIDURÍAS	7,698.70		7,698.70
POLICIA 2o	DIRECCIÓN DE SEGURIDAD PÚBLICA, VIALIDAD Y PROTECCIÓN CIUDADANA	12,515.21		12,515.21
POLICIA	DIRECCIÓN DE SEGURIDAD PÚBLICA, VIALIDAD Y PROTECCIÓN CIUDADANA	7,130.02		7,130.02
POLICIA	DIRECCIÓN DE SEGURIDAD PÚBLICA, VIALIDAD Y PROTECCIÓN CIUDADANA	8,293.14		8,293.14
POLICIA 3o	DIRECCIÓN DE SEGURIDAD PÚBLICA, VIALIDAD Y PROTECCIÓN CIUDADANA	10,149.55		10,149.55
POLICIA	DIRECCIÓN DE SEGURIDAD PÚBLICA, VIALIDAD Y PROTECCIÓN CIUDADANA	8,293.14		8,293.14
AYDTE. OPER. MAQ. PESADA "C"	SUBDIRECCIÓN DE LIMPIA	9,900.33		9,900.33
AYDTE. OPER. MAQ. PESADA "C"	SUBDIRECCIÓN DE CONSTRUCCIÓN DE OBRA PÚBLICA	9,900.33		9,900.33
CHOFER "B"	SUBDIRECCIÓN DE LIMPIA	9,282.86		9,282.86
CHOFER "B"	SUBDIRECCIÓN DE LIMPIA	9,282.86		9,282.86
OPERADOR DE MAQUINA PESADA	SUBDIRECCIÓN DE CONSTRUCCIÓN DE OBRA PÚBLICA	10,008.65		10,008.65
CHOFER "B"	SUBDIRECCIÓN DE LIMPIA	9,282.86		9,282.86
OFICINISTA "B"	SUBDIRECCIÓN DE CULTURA	6,457.88		6,457.88
OPER. MAQUINARIA PESADA "B"	SUBDIRECCIÓN DE CONSTRUCCIÓN DE OBRA PÚBLICA	11,514.26		11,514.26
ADMINISTRADOR	SUBDIRECCIÓN DE EDUCACIÓN CIENCIA Y TECNOLOGÍA	9,803.96		9,803.96
POLICIA 3o	DIRECCIÓN DE SEGURIDAD PÚBLICA, VIALIDAD Y PROTECCIÓN CIUDADANA	10,149.55		10,149.55
JARDINERO	SUBDIRECCIÓN DE IMAGEN URBANA Y CONSERVACIÓN	8,017.46		8,017.46
AUXILIAR UNIVERSAL DE OFICINA	SUBDIRECCIÓN DE MEDIO AMBIENTE	8,922.63		8,922.63
AUXILIAR DE TRABAJO SOCIAL	PRESIDENCIA MUNICIPAL	8,402.67		8,402.67
POLICIA VIAL	SUBDIRECCIÓN DE TRÁNSITO Y MOVILIDAD	8,293.14		8,293.14
POLICIA VIAL	SUBDIRECCIÓN DE TRÁNSITO Y MOVILIDAD	8,293.14		8,293.14
POLICIA VIAL	SUBDIRECCIÓN DE TRÁNSITO Y MOVILIDAD	8,293.14		8,293.14
POLICIA 3 • VIAL	SUBDIRECCIÓN DE TRÁNSITO Y MOVILIDAD	10,149.55		10,149.55
POLICIA	DIRECCIÓN DE SEGURIDAD PÚBLICA, VIALIDAD Y PROTECCIÓN CIUDADANA	8,293.14		8,293.14
ENCARGADO DE MANTENIMIENTO	COMITÉ MUNICIPAL DEL SISTEMA PARA EL DESARROLLO INTEGRAL DE LA FAMILIA	11,403.04		11,403.04
POLICIA 3 • VIAL	SUBDIRECCIÓN DE TRÁNSITO Y MOVILIDAD	10,149.55		10,149.55
POLICIA 2 • VIAL	SUBDIRECCIÓN DE TRÁNSITO Y MOVILIDAD	12,514.59		12,514.59
VELADOR	SUBDIRECCIÓN DE LIMPIA	8,094.96		8,094.96
AUXILIAR ADMINISTRATIVO	SUBDIRECCIÓN DE MERCADOS	8,593.73		8,593.73
CABO	SUBDIRECCIÓN DE CONSTRUCCIÓN DE OBRA PÚBLICA	8,232.22		8,232.22
OPER. MAQUINARIA PESADA "C"	SUBDIRECCIÓN DE CONSTRUCCIÓN DE OBRA PÚBLICA	11,907.82		11,907.82
PROGRAMADOR "B"	SUBDIRECCIÓN DE PROYECTOS Y LICITACIONES DE OBRA PÚBLICA	8,222.32		8,222.32
POLICIA	DIRECCIÓN DE SEGURIDAD PÚBLICA, VIALIDAD Y PROTECCIÓN CIUDADANA	8,293.14		8,293.14
AUXILIAR UNIVERSAL DE OFICINA	DIRECCIÓN DE DESARROLLO HUMANO	8,903.51		8,903.51
CONSERJE	DIRECCIÓN DE ADMINISTRACIÓN	8,341.90		8,341.90

INTENDENTE	SUBDIRECCIÓN DE IMAGEN URBANA Y CONSERVACIÓN	7,987.04		7,987.04
ASEADOR	SUBDIRECCIÓN DE RECURSOS MATERIALES Y SERVICIOS GENERALES	8,076.62		8,076.62
NINERA	SUBDIRECCIÓN DE EDUCACIÓN CIENCIA Y TECNOLOGÍA	8,359.76		8,359.76
SECRETARIO PARTICULAR	DIRECCIÓN DE DESARROLLO URBANO, OBRAS PÚBLICAS Y MEDIO AMBIENTE	9,803.96		9,803.96
BARRENDERO	SUBDIRECCIÓN DE LIMPIA	7,733.92		7,733.92
OFICINISTA "B"	DIRECCIÓN DE ADMINISTRACIÓN	6,457.88		6,457.88
MECANOGRAFA	SUBDIRECCIÓN DE MERCADOS	8,413.60		8,413.60
AYDTE. OPER. MAQ. PESADA "C"	SUBDIRECCIÓN DE CONSTRUCCIÓN DE OBRA PÚBLICA	9,900.33		9,900.33
NOTIFICADOR	DIRECCIÓN DE DESARROLLO URBANO, OBRAS PÚBLICAS Y MEDIO AMBIENTE	8,612.10		8,612.10
POLICIA	DIRECCIÓN DE SEGURIDAD PÚBLICA, VIALIDAD Y PROTECCIÓN CIUDADANA	7,130.02		7,130.02
POLICIA	DIRECCIÓN DE SEGURIDAD PÚBLICA, VIALIDAD Y PROTECCIÓN CIUDADANA	8,293.14		8,293.14
OPER. MAQUINARIA PESADA "B"	SUBDIRECCIÓN DE CONSTRUCCIÓN DE OBRA PÚBLICA	11,514.26		11,514.26
SECRETARIA "C"	DIRECCIÓN DE ADMINISTRACIÓN	7,043.83		7,043.83
AYDTE. OPER. MAQ. PESADA "C"	SUBDIRECCIÓN DE LIMPIA	9,900.33		9,900.33
ELECTRICISTA DE ALUMB.PUB.	SUBDIRECCIÓN DE IMAGEN URBANA Y CONSERVACIÓN	9,799.25		9,799.25
VELADOR	SUBDIRECCIÓN DE LIMPIA	8,094.96		8,094.96
CHOFER	DIRECCIÓN DE DESARROLLO URBANO, OBRAS PÚBLICAS Y MEDIO AMBIENTE	9,406.46		9,406.46
ANALISTA	DIRECCIÓN DE DESARROLLO HUMANO	8,222.32		8,222.32
POLICIA	DIRECCIÓN DE SEGURIDAD PÚBLICA, VIALIDAD Y PROTECCIÓN CIUDADANA	8,293.14		8,293.14
POLICIA	DIRECCIÓN DE SEGURIDAD PÚBLICA, VIALIDAD Y PROTECCIÓN CIUDADANA	7,130.02		7,130.02
POLICIA VIAL	SUBDIRECCIÓN DE TRÁNSITO Y MOVILIDAD	8,293.14		8,293.14
EMPL. DE CUADRILLA DE JARDINES	SUBDIRECCIÓN DE IMAGEN URBANA Y CONSERVACIÓN	7,986.69		7,986.69
OPERADOR DE MAQUINA PESADA	SUBDIRECCIÓN DE LIMPIA	10,008.65		10,008.65
BARRENDERO	SUBDIRECCIÓN DE LIMPIA	7,733.92		7,733.92
OPER. DE MAQUINARIA PESADA "A"	SUBDIRECCIÓN DE CONSTRUCCIÓN DE OBRA PÚBLICA	11,041.98		11,041.98
POLICIA	DIRECCIÓN DE SEGURIDAD PÚBLICA, VIALIDAD Y PROTECCIÓN CIUDADANA	8,293.14		8,293.14
AUXILIAR UNIVERSAL DE OFICINA	CONSEJERÍA JURÍDICA	8,903.51		8,903.51
POLICIA 3 - VIAL	SUBDIRECCIÓN DE TRÁNSITO Y MOVILIDAD	10,149.55		10,149.55
BARRENDERO	SUBDIRECCIÓN DE LIMPIA	7,701.28		7,701.28
CHOFER "C"	SUBDIRECCIÓN DE LIMPIA	9,467.04		9,467.04
POLICIA	DIRECCIÓN DE SEGURIDAD PÚBLICA, VIALIDAD Y PROTECCIÓN CIUDADANA	8,293.14		8,293.14
INSPECTOR (UNID. INSPECCION)	DIRECCIÓN DE GOBIERNO	6,690.56		6,690.56
EMPLEADO DE CUADRILLA MOVIL "C"	SUBDIRECCIÓN DE IMAGEN URBANA Y CONSERVACIÓN	9,803.58		9,803.58
TECNICO ADMINISTRATIVO	SUBDIRECCIÓN DE RECURSOS HUMANOS	10,381.30		10,381.30
MACHETERO	SUBDIRECCIÓN DE LIMPIA	7,733.92		7,733.92
EMPLEADO DE CUADRILLA MOVIL "C"	SUBDIRECCIÓN DE IMAGEN URBANA Y CONSERVACIÓN	9,803.58		9,803.58
AYUDANTE UNIVERSAL DE OFICINA	DIRECCIÓN DE ADMINISTRACIÓN	9,041.79		9,041.79
AUXILIAR DE CAJA	SUBDIRECCIÓN DE MERCADOS	8,922.63		8,922.63
EMPLEADO DE CUADRILLA MOVIL "C"	SUBDIRECCIÓN DE IMAGEN URBANA Y CONSERVACIÓN	9,803.58		9,803.58
CABO	SUBDIRECCIÓN DE CONSTRUCCIÓN DE OBRA PÚBLICA	8,232.22		8,232.22
TAQUIMECANOGRAFA	SUBDIRECCIÓN DE CONTABILIDAD	8,806.23		8,806.23
BARRENDERO	SUBDIRECCIÓN DE LIMPIA	7,733.92		7,733.92
AUXILIAR ADMINISTRATIVO	SUBDIRECCIÓN DE INGRESOS	8,612.10		8,612.10
OPER. MAQUINARIA PESADA "C"	SUBDIRECCIÓN DE CONSTRUCCIÓN DE OBRA PÚBLICA	11,907.82		11,907.82
MACHETERO	SUBDIRECCIÓN DE LIMPIA	7,733.92		7,733.92
SECRETARIA "C"	SUBDIRECCIÓN DE PROYECTOS Y LICITACIONES DE OBRA PÚBLICA	7,043.83		7,043.83

OPER. MAQUINARIA PESADA "B"	SUBDIRECCIÓN DE CONSTRUCCIÓN DE OBRA PÚBLICA	11,514.26		11,514.26
OPERADOR DE MAQUINA PESADA	SUBDIRECCIÓN DE CONSTRUCCIÓN DE OBRA PÚBLICA	10,008.65		10,008.65
OPERADOR DE MAQUINA PESADA	SUBDIRECCIÓN DE CONSTRUCCIÓN DE OBRA PÚBLICA	10,008.65		10,008.65
POLICIA 3o	DIRECCIÓN DE SEGURIDAD PÚBLICA, VIALIDAD Y PROTECCIÓN CIUDADANA	10,149.55		10,149.55
BARRENDERO	SUBDIRECCIÓN DE LIMPIA	7,733.92		7,733.92
MACHETERO	SUBDIRECCIÓN DE LIMPIA	7,733.92		7,733.92
JEFE DE DEPARTAMENTO A	SUBDIRECCIÓN DE ACUERDOS DE CABILDO	7,608.53		7,608.53
OPERADOR DE MAQUINA PESADA	SUBDIRECCIÓN DE CONSTRUCCIÓN DE OBRA PÚBLICA	10,008.65		10,008.65
AYDTE. OPER. MAQ. PESADA "C"	SUBDIRECCIÓN DE CONSTRUCCIÓN DE OBRA PÚBLICA	9,900.33		9,900.33
OPER. MAQUINARIA PESADA "B"	SUBDIRECCIÓN DE CONSTRUCCIÓN DE OBRA PÚBLICA	11,514.26		11,514.26
CHOFER "B"	SUBDIRECCIÓN DE CONSTRUCCIÓN DE OBRA PÚBLICA	9,282.86		9,282.86
POLICIA VIAL	SUBDIRECCIÓN DE TRÁNSITO Y MOVILIDAD	8,293.14		8,293.14
INTENDENTE	COMITÉ MUNICIPAL DEL SISTEMA PARA EL DESARROLLO INTEGRAL DE LA FAMILIA	7,717.60		7,717.60
TRABAJADORA SOCIAL	DIRECCIÓN DE ADMINISTRACIÓN	10,322.66		10,322.66
POLICIA 3o	SUBDIRECCIÓN DE PROTECCIÓN CIVIL	10,149.55		10,149.55
POLICIA 3o	DIRECCIÓN DE SEGURIDAD PÚBLICA, VIALIDAD Y PROTECCIÓN CIUDADANA	10,149.55		10,149.55
SUPERVISOR	SUBDIRECCIÓN DE PROYECTOS Y LICITACIONES DE OBRA PÚBLICA	6,690.56		6,690.56
VELADOR	SUBDIRECCIÓN DE LIMPIA	8,094.96		8,094.96
BARRENDERO	SUBDIRECCIÓN DE LIMPIA	7,733.92		7,733.92
TECNICO CONTABLE	TESORERÍA MUNICIPAL	11,092.58		11,092.58
EMPLEADO DE CUADRILLA MOVIL"A"	SUBDIRECCIÓN DE LIMPIA	7,986.69		7,986.69
MACHETERO	SUBDIRECCIÓN DE LIMPIA	7,733.92		7,733.92
EMPLEADO DE CUADRILLA MOVIL"B"	SUBDIRECCIÓN DE CONSTRUCCIÓN DE OBRA PÚBLICA	8,409.04		8,409.04
OPERADOR DE MAQUINA PESADA	SUBDIRECCIÓN DE CONSTRUCCIÓN DE OBRA PÚBLICA	10,008.65		10,008.65
CHOFER "B"	SUBDIRECCIÓN DE LIMPIA	9,282.86		9,282.86
CHOFER "C"	SUBDIRECCIÓN DE CONSTRUCCIÓN DE OBRA PÚBLICA	9,467.04		9,467.04
TECNICO ARTESANAL	DIRECCIÓN DE CULTURA Y TURISMO	8,806.23		8,806.23
ELECTRICISTA DE ALUMB.PUB.	SUBDIRECCIÓN DE IMAGEN URBANA Y CONSERVACIÓN	9,799.25		9,799.25
POLICIA	DIRECCIÓN DE SEGURIDAD PÚBLICA, VIALIDAD Y PROTECCIÓN CIUDADANA	7,130.02		7,130.02
POLICIA 3o	DIRECCIÓN DE SEGURIDAD PÚBLICA, VIALIDAD Y PROTECCIÓN CIUDADANA	10,149.55		10,149.55
POLICIA 3o	DIRECCIÓN DE SEGURIDAD PÚBLICA, VIALIDAD Y PROTECCIÓN CIUDADANA	10,149.55		10,149.55
POLICIA	DIRECCIÓN DE SEGURIDAD PÚBLICA, VIALIDAD Y PROTECCIÓN CIUDADANA	8,293.14		8,293.14
POLICIA 3o	DIRECCIÓN DE SEGURIDAD PÚBLICA, VIALIDAD Y PROTECCIÓN CIUDADANA	10,149.55		10,149.55
POLICIA	DIRECCIÓN DE SEGURIDAD PÚBLICA, VIALIDAD Y PROTECCIÓN CIUDADANA	8,293.14		8,293.14
POLICIA 2o	DIRECCIÓN DE SEGURIDAD PÚBLICA, VIALIDAD Y PROTECCIÓN CIUDADANA	12,515.21		12,515.21
TAQUIMECANOGRAFA	REGIDURÍAS	8,806.23		8,806.23
AUXILIAR ADMINISTRATIVO	DIRECCIÓN DE DESARROLLO URBANO, OBRAS PÚBLICAS Y MEDIO AMBIENTE	8,593.73		8,593.73
BARRENDERO	SUBDIRECCIÓN DE LIMPIA	7,733.92		7,733.92
OFICIAL UNIVERSAL DE OFICINA	SUBDIRECCIÓN DE PROYECTOS Y LICITACIONES DE OBRA PÚBLICA	6,699.11		6,699.11
POLICIA	DIRECCIÓN DE SEGURIDAD PÚBLICA, VIALIDAD Y PROTECCIÓN CIUDADANA	8,293.14		8,293.14
POLICIA	DIRECCIÓN DE SEGURIDAD PÚBLICA, VIALIDAD Y PROTECCIÓN CIUDADANA	8,293.14		8,293.14
POLICIA	DIRECCIÓN DE SEGURIDAD PÚBLICA, VIALIDAD Y PROTECCIÓN CIUDADANA	8,293.14		8,293.14
POLICIA	DIRECCIÓN DE SEGURIDAD PÚBLICA, VIALIDAD Y PROTECCIÓN CIUDADANA	8,293.14		8,293.14
POLICIA	DIRECCIÓN DE SEGURIDAD PÚBLICA, VIALIDAD Y PROTECCIÓN CIUDADANA	8,293.14		8,293.14
POLICIA	DIRECCIÓN DE SEGURIDAD PÚBLICA, VIALIDAD Y PROTECCIÓN CIUDADANA	8,293.14		8,293.14
POLICIA	DIRECCIÓN DE SEGURIDAD PÚBLICA, VIALIDAD Y PROTECCIÓN CIUDADANA	8,293.14		8,293.14
AYUDANTE UNIVERSAL DE OFICINA	SUBDIRECCIÓN DE PROYECTOS Y LICITACIONES DE OBRA PÚBLICA	9,041.79		9,041.79

AUXILIAR ADMINISTRATIVO	DIRECCIÓN DE DESARROLLO URBANO, OBRAS PÚBLICAS Y MEDIO AMBIENTE	8,535.42		8,535.42
POLICIA	DIRECCIÓN DE SEGURIDAD PÚBLICA, VIALIDAD Y PROTECCIÓN CIUDADANA	8,293.14		8,293.14
POLICIA	DIRECCIÓN DE SEGURIDAD PÚBLICA, VIALIDAD Y PROTECCIÓN CIUDADANA	8,293.14		8,293.14
CAJERO	SUBDIRECCIÓN DE INGRESOS	7,790.54		7,790.54
AYDTE. OPER. MAQ. PESADA "C"	DIRECCIÓN DE DESARROLLO URBANO, OBRAS PÚBLICAS Y MEDIO AMBIENTE	9,900.33		9,900.33
OPERADOR DE MAQUINA PESADA	SUBDIRECCIÓN DE CONSTRUCCIÓN DE OBRA PÚBLICA	10,008.65		10,008.65
CABO	SUBDIRECCIÓN DE CONSTRUCCIÓN DE OBRA PÚBLICA	8,232.22		8,232.22
CHOFER "C"	SUBDIRECCIÓN DE LIMPIA	9,467.04		9,467.04
POLICIA 2o	DIRECCIÓN DE SEGURIDAD PÚBLICA, VIALIDAD Y PROTECCIÓN CIUDADANA	12,515.21		12,515.21
POLICIA	SUBDIRECCIÓN DE PROTECCIÓN CIVIL	8,293.14		8,293.14
POLICIA	DIRECCIÓN DE SEGURIDAD PÚBLICA, VIALIDAD Y PROTECCIÓN CIUDADANA	8,293.14		8,293.14
VERIFICADOR	SUBDIRECCIÓN DE IMAGEN URBANA Y CONSERVACIÓN	9,052.58		9,052.58
TECNICO EN FOTOCOPIADO	AGENCIA DE PUEBLO NUEVO	8,806.23		8,806.23
SECRETARIA "B"	DIRECCIÓN DE ECONOMÍA	6,857.13		6,857.13
POLICIA	DIRECCIÓN DE SEGURIDAD PÚBLICA, VIALIDAD Y PROTECCIÓN CIUDADANA	8,293.14		8,293.14
POLICIA	DIRECCIÓN DE SEGURIDAD PÚBLICA, VIALIDAD Y PROTECCIÓN CIUDADANA	8,293.14		8,293.14
POLICIA	DIRECCIÓN DE SEGURIDAD PÚBLICA, VIALIDAD Y PROTECCIÓN CIUDADANA	8,293.14		8,293.14
POLICIA	DIRECCIÓN DE SEGURIDAD PÚBLICA, VIALIDAD Y PROTECCIÓN CIUDADANA	8,293.14		8,293.14
AUXILIAR ARCHIVISTA	SUBDIRECCIÓN DE IMAGEN URBANA Y CONSERVACIÓN	8,413.60		8,413.60
AUXILIAR ADMINISTRATIVO	SUBDIRECCIÓN DE PROYECTOS Y LICITACIONES DE OBRA PÚBLICA	8,593.73		8,593.73
TAQUIMECANOGRAFA	DIRECCIÓN DE DESARROLLO URBANO, OBRAS PÚBLICAS Y MEDIO AMBIENTE	8,806.23		8,806.23
MECANOGRAFA	SUBDIRECCIÓN DE CONTROL SANITARIO	8,413.60		8,413.60
TAQUIMECANOGRAFA	DIRECCIÓN DE DESARROLLO URBANO, OBRAS PÚBLICAS Y MEDIO AMBIENTE	8,806.23		8,806.23
JARDINERO	SUBDIRECCIÓN DE IMAGEN URBANA Y CONSERVACIÓN	7,717.60		7,717.60
POLICIA VIAL	SUBDIRECCIÓN DE TRÁNSITO Y MOVILIDAD	8,293.14		8,293.14
POLICIA 3o	DIRECCIÓN DE SEGURIDAD PÚBLICA, VIALIDAD Y PROTECCIÓN CIUDADANA	10,149.55		10,149.55
SECRETARIA "A"	SUBDIRECCIÓN DE RECURSOS MATERIALES Y SERVICIOS GENERALES	6,676.03		6,676.03
TECNICO ADMINISTRATIVO	INSTITUTO MUNICIPAL DE LA MUJER	10,381.30		10,381.30
CHOFER "B"	SUBDIRECCIÓN DE CONSTRUCCIÓN DE OBRA PÚBLICA	9,282.86		9,282.86
MACHETERO	SUBDIRECCIÓN DE LIMPIA	7,733.92		7,733.92
CHOFER "C"	SUBDIRECCIÓN DE LIMPIA	9,467.04		9,467.04
MACHETERO	SUBDIRECCIÓN DE LIMPIA	7,733.92		7,733.92
MACHETERO	SUBDIRECCIÓN DE IMAGEN URBANA Y CONSERVACIÓN	8,017.46		8,017.46
COORDINADOR	DIRECCIÓN DE SEGURIDAD PÚBLICA, VIALIDAD Y PROTECCIÓN CIUDADANA	8,437.07		8,437.07
AGENTE 3 •	SUBDIRECCIÓN DE TRÁNSITO Y MOVILIDAD	7,130.02		7,130.02
MACHETERO	SUBDIRECCIÓN DE LIMPIA	7,733.92		7,733.92
CHOFER "C"	SUBDIRECCIÓN DE LIMPIA	9,467.04		9,467.04
MACHETERO	SUBDIRECCIÓN DE LIMPIA	7,733.92		7,733.92
OPERADOR DE GRUA ALUMB.PUB.	SUBDIRECCIÓN DE IMAGEN URBANA Y CONSERVACIÓN	11,109.85		11,109.85
BARRENDERO	SUBDIRECCIÓN DE LIMPIA	7,733.92		7,733.92
AUXILIAR DE CAJA	SUBDIRECCIÓN DE LIMPIA	8,922.63		8,922.63
VELADOR	DIRECCIÓN DE DESARROLLO URBANO, OBRAS PÚBLICAS Y MEDIO AMBIENTE	8,395.46		8,395.46
EMPLEADO DE CUADRILLA MOVIL "C"	SUBDIRECCIÓN DE IMAGEN URBANA Y CONSERVACIÓN	9,803.58		9,803.58
AUXILIAR ADMINISTRATIVO	DIRECCIÓN DE SERVICIOS MUNICIPALES	8,612.10		8,612.10
POLICIA 3o	DIRECCIÓN DE SEGURIDAD PÚBLICA, VIALIDAD Y PROTECCIÓN CIUDADANA	10,149.55		10,149.55
POLICIA 3o	DIRECCIÓN DE SEGURIDAD PÚBLICA, VIALIDAD Y PROTECCIÓN CIUDADANA	10,149.55		10,149.55

SELECCIONADOR DE BASURA	SUBDIRECCIÓN DE LIMPIA	7,733.92		7,733.92
JARDINERO	SUBDIRECCIÓN DE IMAGEN URBANA Y CONSERVACIÓN	8,034.44		8,034.44
MACHETERO	SUBDIRECCIÓN DE LIMPIA	7,733.92		7,733.92
AGENTE	SUBDIRECCIÓN DE TRÁNSITO Y MOVILIDAD	7,130.02		7,130.02
EMPL. DE CUADRILLA DE JARDINES	SUBDIRECCIÓN DE IMAGEN URBANA Y CONSERVACIÓN	7,986.69		7,986.69
POLICIA 3o	DIRECCIÓN DE SEGURIDAD PÚBLICA, VIALIDAD Y PROTECCIÓN CIUDADANA	10,149.55		10,149.55
OFICIAL ADMINISTRATIVO	SECRETARÍA DEL AYUNTAMIENTO	9,041.79		9,041.79
MACHETERO	SUBDIRECCIÓN DE LIMPIA	7,733.92		7,733.92
EMPL. DE CUADRILLA DE JARDINES	SUBDIRECCIÓN DE IMAGEN URBANA Y CONSERVACIÓN	7,986.69		7,986.69
OPER. MAQUINARIA PESADA "C"	SUBDIRECCIÓN DE CONSTRUCCIÓN DE OBRA PÚBLICA	11,907.82		11,907.82
INSPECTOR (MDO. 20 DE NOV.)	SUBDIRECCIÓN DE MERCADOS	6,690.56		6,690.56
AUXILIAR ADMINISTRATIVO	SUBDIRECCIÓN DE RECURSOS MATERIALES Y SERVICIOS GENERALES	8,593.73		8,593.73
CHOFER "B"	SUBDIRECCIÓN DE LIMPIA	9,282.86		9,282.86
MEDICO "B"	DIRECCIÓN DE SEGURIDAD PÚBLICA, VIALIDAD Y PROTECCIÓN CIUDADANA	5,983.10		5,983.10
MACHETERO	SUBDIRECCIÓN DE LIMPIA	7,733.92		7,733.92
MECANOGRAFA	SUBDIRECCIÓN DE IMAGEN URBANA Y CONSERVACIÓN	8,377.72		8,377.72
JARDINERO	SUBDIRECCIÓN DE IMAGEN URBANA Y CONSERVACIÓN	7,717.60		7,717.60
BARRENDERO	SUBDIRECCIÓN DE LIMPIA	7,701.28		7,701.28
AUXILIAR UNIVERSAL DE OFICINA	SECRETARÍA DEL AYUNTAMIENTO	8,903.51		8,903.51
POLICIA	DIRECCIÓN DE SEGURIDAD PÚBLICA, VIALIDAD Y PROTECCIÓN CIUDADANA	8,293.14		8,293.14
POLICIA 3o	DIRECCIÓN DE SEGURIDAD PÚBLICA, VIALIDAD Y PROTECCIÓN CIUDADANA	10,149.55		10,149.55
VERIFICADOR	SUBDIRECCIÓN DE IMAGEN URBANA Y CONSERVACIÓN	9,033.15		9,033.15
ANALISTA	DIRECCIÓN DE CULTURA Y TURISMO	8,258.71		8,258.71
POLICIA 3o	DIRECCIÓN DE SEGURIDAD PÚBLICA, VIALIDAD Y PROTECCIÓN CIUDADANA	10,149.55		10,149.55
POLICIA	DIRECCIÓN DE SEGURIDAD PÚBLICA, VIALIDAD Y PROTECCIÓN CIUDADANA	8,293.14		8,293.14
POLICIA	DIRECCIÓN DE SEGURIDAD PÚBLICA, VIALIDAD Y PROTECCIÓN CIUDADANA	8,293.14		8,293.14
MACHETERO	SUBDIRECCIÓN DE LIMPIA	7,733.92		7,733.92
MACHETERO	SUBDIRECCIÓN DE LIMPIA	7,733.92		7,733.92
COORDINADOR	SUBDIRECCIÓN DE IMAGEN URBANA Y CONSERVACIÓN	7,936.99		7,936.99
MACHETERO	SUBDIRECCIÓN DE LIMPIA	7,733.92		7,733.92
PANTEONERO SEPULTURERO	SUBDIRECCIÓN DE IMAGEN URBANA Y CONSERVACIÓN	8,017.46		8,017.46
JEFE DE UNIDAD B	SUBDIRECCIÓN DE PROTECCIÓN CIVIL	6,513.06		6,513.06
POLICIA	DIRECCIÓN DE SEGURIDAD PÚBLICA, VIALIDAD Y PROTECCIÓN CIUDADANA	8,293.14		8,293.14
POLICIA 3 • VIAL	SUBDIRECCIÓN DE TRÁNSITO Y MOVILIDAD	10,149.55		10,149.55
EDUCADORA	SUBDIRECCIÓN DE EDUCACIÓN CIENCIA Y TECNOLOGÍA	8,825.11		8,825.11
EDUCADORA	SUBDIRECCIÓN DE EDUCACIÓN CIENCIA Y TECNOLOGÍA	8,825.11		8,825.11
AUXILIAR DE CAJA	SUBDIRECCIÓN DE MERCADOS	8,922.63		8,922.63
POLICIA 3 • VIAL	SUBDIRECCIÓN DE TRÁNSITO Y MOVILIDAD	10,149.55		10,149.55
AUXILIAR UNIVERSAL DE OFICINA	DIRECCIÓN DE DESARROLLO HUMANO	8,922.63		8,922.63
VELADOR	SUBDIRECCIÓN DE MERCADOS	8,395.46		8,395.46
JEFE DE OFICINA	DIRECCIÓN DE DESARROLLO HUMANO	7,594.36		7,594.36
EMPLEADO DE CUADRILLA MOVIL"A"	SUBDIRECCIÓN DE IMAGEN URBANA Y CONSERVACIÓN	7,969.77		7,969.77
TECNICO CONTABLE	DIRECCIÓN DE GOBIERNO	11,092.58		11,092.58
ASEADOR	COMITÉ MUNICIPAL DEL SISTEMA PARA EL DESARROLLO INTEGRAL DE LA FAMILIA	7,781.76		7,781.76
CHOFER "C"	SUBDIRECCIÓN DE CONSTRUCCIÓN DE OBRA PÚBLICA	9,467.04		9,467.04
POLICIA	DIRECCIÓN DE SEGURIDAD PÚBLICA, VIALIDAD Y PROTECCIÓN CIUDADANA	8,293.14		8,293.14

POLICIA VIAL	SUBDIRECCIÓN DE TRÁNSITO Y MOVILIDAD	8,293.14		8,293.14
AUXILIAR UNIVERSAL DE OFICINA	SUBDIRECCIÓN DE INGRESOS	8,922.63		8,922.63
INSPECTOR (MDO. 20 DE NOV.)	SUBDIRECCIÓN DE MERCADOS	6,690.56		6,690.56
POLICIA	DIRECCIÓN DE SEGURIDAD PÚBLICA, VIALIDAD Y PROTECCIÓN CIUDADANA	8,293.14		8,293.14
AUXILIAR UNIVERSAL DE OFICINA	SUBDIRECCIÓN DE MERCADOS	8,922.63		8,922.63
VELADOR	SUBDIRECCIÓN DE IMAGEN URBANA Y CONSERVACIÓN	8,377.61		8,377.61
TAQUIMECANOGRAFA	SUBDIRECCIÓN DE IMAGEN URBANA Y CONSERVACIÓN	8,825.11		8,825.11
POLICIA 3 • VIAL	SUBDIRECCIÓN DE TRÁNSITO Y MOVILIDAD	10,149.55		10,149.55
MACHETERO	SUBDIRECCIÓN DE LIMPIA	7,733.92		7,733.92
EMPL. DE CUADRILLA DE JARDINES	SUBDIRECCIÓN DE IMAGEN URBANA Y CONSERVACIÓN	7,986.69		7,986.69
POLICIA VIAL	SUBDIRECCIÓN DE TRÁNSITO Y MOVILIDAD	8,293.14		8,293.14
AUXILIAR ADMINISTRATIVO	DIRECCIÓN DE CULTURA Y TURISMO	8,593.73		8,593.73
INTENDENTE	COMITÉ MUNICIPAL DEL SISTEMA PARA EL DESARROLLO INTEGRAL DE LA FAMILIA	7,987.04		7,987.04
AUXILIAR UNIVERSAL DE OFICINA	DIRECCIÓN DE CULTURA Y TURISMO	8,865.27		8,865.27
MACHETERO	SUBDIRECCIÓN DE LIMPIA	7,733.92		7,733.92
AUXILIAR DE TRABAJO SOCIAL	COMITÉ MUNICIPAL DEL SISTEMA PARA EL DESARROLLO INTEGRAL DE LA FAMILIA	8,366.93		8,366.93
ADMINISTRADOR "B"	SUBDIRECCIÓN DE EGRESOS Y CONTROL PRESUPUESTAL	8,560.29		8,560.29
POLICIA	DIRECCIÓN DE SEGURIDAD PÚBLICA, VIALIDAD Y PROTECCIÓN CIUDADANA	8,293.14		8,293.14
VELADOR	SUBDIRECCIÓN DE MERCADOS	8,094.96		8,094.96
MACHETERO	SUBDIRECCIÓN DE LIMPIA	7,733.92		7,733.92
BARRENDERO	SUBDIRECCIÓN DE LIMPIA	7,733.92		7,733.92
MACHETERO	SUBDIRECCIÓN DE LIMPIA	7,733.92		7,733.92
MACHETERO	SUBDIRECCIÓN DE LIMPIA	7,733.92		7,733.92
AUXILIAR UNIVERSAL DE OFICINA	TESORERÍA MUNICIPAL	8,922.63		8,922.63
VERIFICADOR	DIRECCIÓN DE SERVICIOS MUNICIPALES	9,052.58		9,052.58
CABO	DIRECCIÓN DE DESARROLLO URBANO, OBRAS PÚBLICAS Y MEDIO AMBIENTE	8,232.22		8,232.22
MACHETERO	SUBDIRECCIÓN DE LIMPIA	7,733.92		7,733.92
BARRENDERO	SUBDIRECCIÓN DE LIMPIA	7,733.92		7,733.92
AUXILIAR DE CAJA	SUBDIRECCIÓN DE MERCADOS	8,922.63		8,922.63
DIBUJANTE	SUBDIRECCIÓN DE IMAGEN URBANA Y CONSERVACIÓN	8,922.63		8,922.63
TAQUIMECANOGRAFA	SUBDIRECCIÓN DE MERCADOS	8,825.11		8,825.11
EMPLEADO DE CUADRILLA MOVIL "C"	SUBDIRECCIÓN DE IMAGEN URBANA Y CONSERVACIÓN	9,803.58		9,803.58
POLICIA 3 • VIAL	SUBDIRECCIÓN DE TRÁNSITO Y MOVILIDAD	10,149.55		10,149.55
MACHETERO	SUBDIRECCIÓN DE LIMPIA	7,733.92		7,733.92
MACHETERO	SUBDIRECCIÓN DE LIMPIA	7,733.92		7,733.92
MACHETERO	SUBDIRECCIÓN DE LIMPIA	7,733.92		7,733.92
CHOFER "B"	SUBDIRECCIÓN DE LIMPIA	9,282.86		9,282.86
EMPLEADO DE CUADRILLA MOVIL "B"	SUBDIRECCIÓN DE IMAGEN URBANA Y CONSERVACIÓN	8,409.04		8,409.04
AUXILIAR DE MECANICA	DIRECCIÓN DE ADMINISTRACIÓN	8,366.93		8,366.93
MACHETERO	SUBDIRECCIÓN DE LIMPIA	7,733.92		7,733.92
MACHETERO	SUBDIRECCIÓN DE LIMPIA	7,733.92		7,733.92
BARRENDERO	SUBDIRECCIÓN DE LIMPIA	7,733.92		7,733.92
CHOFER "B"	SUBDIRECCIÓN DE LIMPIA	9,282.86		9,282.86
MACHETERO	SUBDIRECCIÓN DE LIMPIA	7,733.92		7,733.92
CHOFER "B"	SUBDIRECCIÓN DE LIMPIA	9,282.86		9,282.86
OPER. MAQUINARIA PESADA "C"	SUBDIRECCIÓN DE CONSTRUCCIÓN DE OBRA PÚBLICA	11,907.82		11,907.82

CABO	SUBDIRECCIÓN DE CONSTRUCCIÓN DE OBRA PÚBLICA	8,232.22		8,232.22
AYDTE. OPER. MAQ. PESADA "C"	SUBDIRECCIÓN DE CONSTRUCCIÓN DE OBRA PÚBLICA	9,900.33		9,900.33
AYDTE. OPER. MAQ. PESADA "C"	SUBDIRECCIÓN DE CONSTRUCCIÓN DE OBRA PÚBLICA	9,900.33		9,900.33
CHOFER "C"	SUBDIRECCIÓN DE CONSTRUCCIÓN DE OBRA PÚBLICA	9,467.04		9,467.04
AUXILIAR UNIVERSAL DE OFICINA	SUBDIRECCIÓN DE INGRESOS	8,922.63		8,922.63
VELADOR	DIRECCIÓN DE DESARROLLO URBANO, OBRAS PÚBLICAS Y MEDIO AMBIENTE	8,395.46		8,395.46
AYUDANTE ADMINISTRATIVO	SUBDIRECCIÓN DE PROYECTOS Y LICITACIONES DE OBRA PÚBLICA	9,041.79		9,041.79
DIBUJANTE	DIRECCIÓN DE DESARROLLO URBANO, OBRAS PÚBLICAS Y MEDIO AMBIENTE	8,922.63		8,922.63
BARRENDERO	SUBDIRECCIÓN DE LIMPIA	7,733.92		7,733.92
EMPLEADO DE CUADRILLA MOVIL"B"	COMITÉ MUNICIPAL DEL SISTEMA PARA EL DESARROLLO INTEGRAL DE LA FAMILIA	8,409.04		8,409.04
AYUDANTE ADMINISTRATIVO	SUBDIRECCIÓN DE LIMPIA	8,926.30		8,926.30
OFICIAL DE TRABAJO SOCIAL	SUBDIRECCIÓN DE CONTROL SANITARIO	9,377.53		9,377.53
TAQUIMECANOGRAFA	SUBDIRECCIÓN DE CULTURA	8,806.23		8,806.23
AUXILIAR FONTANERO	SUBDIRECCIÓN DE IMAGEN URBANA Y CONSERVACIÓN	8,094.96		8,094.96
VELADOR	SUBDIRECCIÓN DE MERCADOS	8,094.96		8,094.96
MACHETERO	SUBDIRECCIÓN DE LIMPIA	7,717.60		7,717.60
EMPLEADO DE CUADRILLA MOVIL"A"	SUBDIRECCIÓN DE IMAGEN URBANA Y CONSERVACIÓN	7,986.69		7,986.69
PANTEONERO SEPULTURERO	SUBDIRECCIÓN DE IMAGEN URBANA Y CONSERVACIÓN	8,017.46		8,017.46
BARRENDERO	SUBDIRECCIÓN DE LIMPIA	7,733.92		7,733.92
MACHETERO	SUBDIRECCIÓN DE LIMPIA	7,717.60		7,717.60
AUXILIAR ADMINISTRATIVO	SUBDIRECCIÓN DE RECURSOS MATERIALES Y SERVICIOS GENERALES	8,593.73		8,593.73
MACHETERO	SUBDIRECCIÓN DE LIMPIA	7,733.92		7,733.92
POLICIA 3 • VIAL	SUBDIRECCIÓN DE TRÁNSITO Y MOVILIDAD	10,122.56		10,122.56
EMPLEADO DE CUADRILLA MOVIL"A"	SUBDIRECCIÓN DE IMAGEN URBANA Y CONSERVACIÓN	8,269.51		8,269.51
INTENDENTE	COMITÉ MUNICIPAL DEL SISTEMA PARA EL DESARROLLO INTEGRAL DE LA FAMILIA	7,987.04		7,987.04
AUXILIAR ADMINISTRATIVO	SUBDIRECCIÓN DE RECURSOS MATERIALES Y SERVICIOS GENERALES	8,575.36		8,575.36
AUXILIAR ARCHIVISTA	SUBDIRECCIÓN DE RECURSOS MATERIALES Y SERVICIOS GENERALES	8,413.60		8,413.60
TAQUIMECANOGRAFA	SUBDIRECCIÓN DE AGENCIAS Y COLONIAS	8,806.23		8,806.23
POLICIA UNIDAD DE ANALISIS	DIRECCIÓN DE SEGURIDAD PÚBLICA, VIALIDAD Y PROTECCIÓN CIUDADANA	8,838.93		8,838.93
POLICIA 2o	DIRECCIÓN DE SEGURIDAD PÚBLICA, VIALIDAD Y PROTECCIÓN CIUDADANA	12,515.21		12,515.21
POLICIA 3o	DIRECCIÓN DE SEGURIDAD PÚBLICA, VIALIDAD Y PROTECCIÓN CIUDADANA	10,149.55		10,149.55
POLICIA	DIRECCIÓN DE SEGURIDAD PÚBLICA, VIALIDAD Y PROTECCIÓN CIUDADANA	8,293.14		8,293.14
ANALISTA	PRESIDENCIA MUNICIPAL	8,204.13		8,204.13
MACHETERO	SUBDIRECCIÓN DE LIMPIA	7,733.92		7,733.92
AUXILIAR ADMINISTRATIVO	SUBDIRECCIÓN DE MERCADOS	8,593.73		8,593.73
POLICIA VIAL	SUBDIRECCIÓN DE TRÁNSITO Y MOVILIDAD	8,293.14		8,293.14
CAPTURISTA "B"	SUBDIRECCIÓN DE PROYECTOS Y LICITACIONES DE OBRA PÚBLICA	6,586.45		6,586.45
CHOFER "B"	SUBDIRECCIÓN DE CONSTRUCCIÓN DE OBRA PÚBLICA	9,282.86		9,282.86
MACHETERO	SUBDIRECCIÓN DE LIMPIA	7,717.60		7,717.60
MACHETERO	SUBDIRECCIÓN DE LIMPIA	7,733.92		7,733.92
NOTIFICADOR	DIRECCIÓN DE SERVICIOS MUNICIPALES	8,612.10		8,612.10
BARRENDERO	SUBDIRECCIÓN DE LIMPIA	7,717.60		7,717.60
MACHETERO	SUBDIRECCIÓN DE LIMPIA	7,717.60		7,717.60
POLICIA	DIRECCIÓN DE SEGURIDAD PÚBLICA, VIALIDAD Y PROTECCIÓN CIUDADANA	8,293.14		8,293.14
POLICIA	DIRECCIÓN DE SEGURIDAD PÚBLICA, VIALIDAD Y PROTECCIÓN CIUDADANA	8,293.14		8,293.14
POLICIA 2 • VIAL	SUBDIRECCIÓN DE TRÁNSITO Y MOVILIDAD	12,514.59		12,514.59

JARDINERO	SUBDIRECCIÓN DE IMAGEN URBANA Y CONSERVACIÓN	8,017.46		8,017.46
POLICIA VIAL	SUBDIRECCIÓN DE TRÁNSITO Y MOVILIDAD	8,293.14		8,293.14
MACHETERO	SUBDIRECCIÓN DE LIMPIA	7,733.92		7,733.92
POLICIA	DIRECCIÓN DE SEGURIDAD PÚBLICA, VIALIDAD Y PROTECCIÓN CIUDADANA	7,092.11		7,092.11
BARRENDERO	SUBDIRECCIÓN DE LIMPIA	7,733.92		7,733.92
BARRENDERO	SUBDIRECCIÓN DE LIMPIA	7,733.92		7,733.92
MACHETERO	SUBDIRECCIÓN DE LIMPIA	7,733.92		7,733.92
POLICIA 3o	DIRECCIÓN DE SEGURIDAD PÚBLICA, VIALIDAD Y PROTECCIÓN CIUDADANA	10,149.55		10,149.55
POLICIA 3o	DIRECCIÓN DE SEGURIDAD PÚBLICA, VIALIDAD Y PROTECCIÓN CIUDADANA	10,149.55		10,149.55
POLICIA	DIRECCIÓN DE SEGURIDAD PÚBLICA, VIALIDAD Y PROTECCIÓN CIUDADANA	7,092.11		7,092.11
AGENTE	SUBDIRECCIÓN DE TRÁNSITO Y MOVILIDAD	7,130.02		7,130.02
BARRENDERO	SUBDIRECCIÓN DE LIMPIA	7,717.60		7,717.60
CHOFER "A"	SUBDIRECCIÓN DE LIMPIA	9,109.54		9,109.54
TECNICO LABORATORISTA	SUBDIRECCIÓN DE CONTROL SANITARIO	10,106.88		10,106.88
BARRENDERO	SUBDIRECCIÓN DE LIMPIA	7,733.92		7,733.92
POLICIA VIAL	SUBDIRECCIÓN DE TRÁNSITO Y MOVILIDAD	8,293.14		8,293.14
SUPERVISOR	SUBDIRECCIÓN DE CONSTRUCCIÓN DE OBRA PÚBLICA	6,690.56		6,690.56
MECANOGRAFA	SUBDIRECCIÓN DE JUVENTUD, DEPORTE Y RECREACIÓN	8,431.54		8,431.54
MACHETERO	SUBDIRECCIÓN DE LIMPIA	7,717.60		7,717.60
POLICIA 3 · VIAL	SUBDIRECCIÓN DE TRÁNSITO Y MOVILIDAD	10,149.55		10,149.55
CHOFER "C"	COMITÉ MUNICIPAL DEL SISTEMA PARA EL DESARROLLO INTEGRAL DE LA FAMILIA	9,489.48		9,489.48
TECNICO ARTESANAL	DIRECCIÓN DE CULTURA Y TURISMO	8,825.11		8,825.11
TAQUIMECANOGRAFA	DIRECCIÓN DE SERVICIOS MUNICIPALES	8,825.11		8,825.11
BARRENDERO	SUBDIRECCIÓN DE LIMPIA	7,733.92		7,733.92
BARRENDERO	SUBDIRECCIÓN DE LIMPIA	7,733.92		7,733.92
AUXILIAR DE ENFERMERA	COMITÉ MUNICIPAL DEL SISTEMA PARA EL DESARROLLO INTEGRAL DE LA FAMILIA	8,532.63		8,532.63
AUXILIAR DE CAJA	SUBDIRECCIÓN DE MERCADOS	8,922.63		8,922.63
POLICIA	DIRECCIÓN DE SEGURIDAD PÚBLICA, VIALIDAD Y PROTECCIÓN CIUDADANA	8,293.14		8,293.14
POLICIA	DIRECCIÓN DE SEGURIDAD PÚBLICA, VIALIDAD Y PROTECCIÓN CIUDADANA	8,293.14		8,293.14
POLICIA 3o	DIRECCIÓN DE SEGURIDAD PÚBLICA, VIALIDAD Y PROTECCIÓN CIUDADANA	10,149.55		10,149.55
POLICIA VIAL	SUBDIRECCIÓN DE TRÁNSITO Y MOVILIDAD	8,293.14		8,293.14
AUXILIAR DE ENFERMERA	INSTITUTO MUNICIPAL DE LA MUJER	8,496.26		8,496.26
MECANOGRAFA	SUBDIRECCIÓN DE IMAGEN URBANA Y CONSERVACIÓN	8,431.54		8,431.54
NOTIFICADOR	SUBDIRECCIÓN DE INGRESOS	8,593.73		8,593.73
AUXILIAR UNIVERSAL DE OFICINA	SUBDIRECCIÓN DE PATRIMONIO Y MANTENIMIENTO DE BIENES MUEBLES	8,922.63		8,922.63
TAQUIMECANOGRAFA	SUBDIRECCIÓN DE CONTROL DE LA GESTIÓN ADMINISTRATIVA	8,825.11		8,825.11
EDUCADORA	SUBDIRECCIÓN DE EDUCACIÓN CIENCIA Y TECNOLOGÍA	8,825.11		8,825.11
TAQUIMECANOGRAFA	SUBDIRECCIÓN DE PROYECTOS Y LICITACIONES DE OBRA PÚBLICA	8,825.11		8,825.11
AUXILIAR ADMINISTRATIVO	REGIDURÍAS	8,612.10		8,612.10
AUXILIAR UNIVERSAL DE OFICINA	SUBDIRECCIÓN DE RECURSOS MATERIALES Y SERVICIOS GENERALES	8,922.63		8,922.63
DIBUJANTE	SUBDIRECCIÓN DE PLANEACIÓN URBANA Y LICENCIAS	8,922.63		8,922.63
POLICIA	DIRECCIÓN DE SEGURIDAD PÚBLICA, VIALIDAD Y PROTECCIÓN CIUDADANA	8,293.14		8,293.14
PANTEONERO SEPULTURERO	SUBDIRECCIÓN DE IMAGEN URBANA Y CONSERVACIÓN	8,017.46		8,017.46
TAQUIMECANOGRAFA	SUBDIRECCIÓN DE AGENCIAS Y COLONIAS	8,825.11		8,825.11
CHOFER "B"	SUBDIRECCIÓN DE CONSTRUCCIÓN DE OBRA PÚBLICA	9,282.86		9,282.86
MACHETERO	SUBDIRECCIÓN DE LIMPIA	7,733.92		7,733.92

VELADOR	DIRECCIÓN DE ADMINISTRACIÓN	8,341.90		8,341.90
MECANOGRAFA	SUBDIRECCIÓN DE PATRIMONIO Y MANTENIMIENTO DE BIENES MUEBLES	8,354.88		8,354.88
AUXILIAR DE ENFERMERA	COMITÉ MUNICIPAL DEL SISTEMA PARA EL DESARROLLO INTEGRAL DE LA FAMILIA	8,514.45		8,514.45
NOTIFICADOR	SUBDIRECCIÓN DE CULTURA	8,612.10		8,612.10
MECANOGRAFA	SUBDIRECCIÓN DE RECURSOS HUMANOS	8,413.60		8,413.60
MACHETERO	SUBDIRECCIÓN DE LIMPIA	7,717.60		7,717.60
CAPTURISTA "B"	REGIDURÍAS	8,864.83		8,864.83
AUXILIAR DE CAJA	SUBDIRECCIÓN DE MERCADOS	8,922.63		8,922.63
POLICIA UNIDAD DE REACCION	DIRECCIÓN DE SEGURIDAD PÚBLICA, VIALIDAD Y PROTECCIÓN CIUDADANA	9,241.50		9,241.50
POLICIA 3o	DIRECCIÓN DE SEGURIDAD PÚBLICA, VIALIDAD Y PROTECCIÓN CIUDADANA	10,149.55		10,149.55
SUPERVISOR	SUBDIRECCIÓN DE PLANEACIÓN URBANA Y LICENCIAS	6,690.56		6,690.56
MECANOGRAFA	SECRETARÍA DEL AYUNTAMIENTO	8,431.54		8,431.54
AUXILIAR ADMINISTRATIVO	SUBDIRECCIÓN DE EGRESOS Y CONTROL PRESUPUESTAL	8,612.10		8,612.10
AUXILIAR UNIVERSAL DE OFICINA	SUBDIRECCIÓN DE CULTURA	8,922.63		8,922.63
MECANOGRAFA	SUBDIRECCIÓN DE RECURSOS HUMANOS	8,395.66		8,395.66
POLICIA VIAL	SUBDIRECCIÓN DE TRÁNSITO Y MOVILIDAD	8,293.14		8,293.14
BARRENDERO	SUBDIRECCIÓN DE LIMPIA	7,717.60		7,717.60
AYUDANTE ADMINISTRATIVO	DIRECCIÓN DE CULTURA Y TURISMO	9,041.79		9,041.79
SUPERVISOR	SUBDIRECCIÓN DE PROYECTOS Y LICITACIONES DE OBRA PÚBLICA	6,690.56		6,690.56
SELECCIONADOR DE BASURA	SUBDIRECCIÓN DE LIMPIA	7,717.60		7,717.60
BARRENDERO	SUBDIRECCIÓN DE LIMPIA	7,733.92		7,733.92
BARRENDERO	SUBDIRECCIÓN DE LIMPIA	7,733.92		7,733.92
TRAILERO	SUBDIRECCIÓN DE IMAGEN URBANA Y CONSERVACIÓN	11,387.88		11,387.88
MACHETERO	SUBDIRECCIÓN DE LIMPIA	7,733.92		7,733.92
EMPL. DE CUADRILLA DE JARDINES	SUBDIRECCIÓN DE IMAGEN URBANA Y CONSERVACIÓN	7,986.69		7,986.69
VELADOR	SUBDIRECCIÓN DE MERCADOS	8,094.96		8,094.96
EMPL. DE CUADRILLA DE JARDINES	SUBDIRECCIÓN DE IMAGEN URBANA Y CONSERVACIÓN	7,986.69		7,986.69
VELADOR	SUBDIRECCIÓN DE IMAGEN URBANA Y CONSERVACIÓN	8,094.96		8,094.96
EMPLEADO DE CUADRILLA MOVIL"C"	SUBDIRECCIÓN DE IMAGEN URBANA Y CONSERVACIÓN	9,781.14		9,781.14
MACHETERO	SUBDIRECCIÓN DE LIMPIA	7,733.92		7,733.92
MACHETERO	SUBDIRECCIÓN DE LIMPIA	7,733.92		7,733.92
BARRENDERO	SUBDIRECCIÓN DE LIMPIA	7,733.92		7,733.92
BARRENDERO	SUBDIRECCIÓN DE LIMPIA	7,733.92		7,733.92
CHOFER	SUBDIRECCIÓN DE IMAGEN URBANA Y CONSERVACIÓN	9,109.54		9,109.54
MACHETERO	SUBDIRECCIÓN DE LIMPIA	7,733.92		7,733.92
CHOFER "A"	SUBDIRECCIÓN DE LIMPIA	9,109.54		9,109.54
MACHETERO	SUBDIRECCIÓN DE LIMPIA	7,733.92		7,733.92
CHOFER "B"	SUBDIRECCIÓN DE LIMPIA	9,282.86		9,282.86
CHOFER "B"	SUBDIRECCIÓN DE IMAGEN URBANA Y CONSERVACIÓN	9,282.86		9,282.86
MACHETERO	SUBDIRECCIÓN DE LIMPIA	7,733.92		7,733.92
OPERADOR DE GRUA ALUMB.PUB.	SUBDIRECCIÓN DE IMAGEN URBANA Y CONSERVACIÓN	11,109.85		11,109.85
CHOFER "B"	SUBDIRECCIÓN DE IMAGEN URBANA Y CONSERVACIÓN	9,282.86		9,282.86
MACHETERO	SUBDIRECCIÓN DE LIMPIA	7,733.92		7,733.92
MACHETERO	SUBDIRECCIÓN DE LIMPIA	7,733.92		7,733.92
CHOFER "C"	SUBDIRECCIÓN DE IMAGEN URBANA Y CONSERVACIÓN	9,467.04		9,467.04
BARRENDERO	SUBDIRECCIÓN DE LIMPIA	7,733.92		7,733.92

MACHETERO	SUBDIRECCIÓN DE LIMPIA	7,733.92		7,733.92
MACHETERO	SUBDIRECCIÓN DE LIMPIA	7,733.92		7,733.92
BARRENDERO	SUBDIRECCIÓN DE LIMPIA	7,733.92		7,733.92
CHOFER "C"	SUBDIRECCIÓN DE LIMPIA	9,467.04		9,467.04
TAQUIMECANOGRAFA	SUBDIRECCIÓN DE MERCADOS	8,825.11		8,825.11
TAQUIMECANOGRAFA	DIRECCIÓN DE CULTURA Y TURISMO	8,825.11		8,825.11
CHOFER "A"	SUBDIRECCIÓN DE LIMPIA	9,109.54		9,109.54
POLICIA VIAL	SUBDIRECCIÓN DE TRÁNSITO Y MOVILIDAD	8,293.14		8,293.14
NOTIFICADOR	SUBDIRECCIÓN DE RECURSOS HUMANOS	8,593.73		8,593.73
CHOFER	SUBDIRECCIÓN DE IMAGEN URBANA Y CONSERVACIÓN	9,406.46		9,406.46
POLICIA VIAL	SUBDIRECCIÓN DE TRÁNSITO Y MOVILIDAD	8,293.14		8,293.14
POLICIA 3o	DIRECCIÓN DE SEGURIDAD PÚBLICA, VIALIDAD Y PROTECCIÓN CIUDADANA	10,149.55		10,149.55
AUXILIAR ADMINISTRATIVO	SUBDIRECCIÓN DE CONTROL SANITARIO	8,593.73		8,593.73
CAPTURISTA "B"	SUBDIRECCIÓN DE INGRESOS	6,512.82		6,512.82
JARDINERO	SUBDIRECCIÓN DE IMAGEN URBANA Y CONSERVACIÓN	7,717.60		7,717.60
AUXILIAR ARCHIVISTA	DIRECCIÓN DE CULTURA Y TURISMO	8,395.66		8,395.66
BARRENDERO	SUBDIRECCIÓN DE LIMPIA	7,717.60		7,717.60
BARRENDERO	SUBDIRECCIÓN DE LIMPIA	7,717.60		7,717.60
AYDTE. OPER. MAQ. PESADA "C"	SUBDIRECCIÓN DE PROYECTOS Y LICITACIONES DE OBRA PÚBLICA	9,878.81		9,878.81
BARRENDERO	SUBDIRECCIÓN DE LIMPIA	7,717.60		7,717.60
AUXILIAR ADMINISTRATIVO	DIRECCIÓN DE DESARROLLO HUMANO	8,593.73		8,593.73
AUXILIAR ADMINISTRATIVO	SUBDIRECCIÓN DE COMUNICACIÓN	8,593.73		8,593.73
PANTEONERO SEPULTURERO	SUBDIRECCIÓN DE IMAGEN URBANA Y CONSERVACIÓN	8,017.46		8,017.46
MACHETERO	SUBDIRECCIÓN DE LIMPIA	7,733.92		7,733.92
JARDINERO	SUBDIRECCIÓN DE IMAGEN URBANA Y CONSERVACIÓN	8,017.46		8,017.46
BARRENDERO	SUBDIRECCIÓN DE LIMPIA	7,717.60		7,717.60
BARRENDERO	SUBDIRECCIÓN DE LIMPIA	7,733.92		7,733.92
BARRENDERO	SUBDIRECCIÓN DE LIMPIA	7,717.60		7,717.60
POLICIA 3 · VIAL	SUBDIRECCIÓN DE TRÁNSITO Y MOVILIDAD	10,149.55		10,149.55
EMPLEADO DE CUADRILLA MOVIL"B"	SUBDIRECCIÓN DE MERCADOS	8,391.10		8,391.10
POLICIA UNIDAD DE ANALISIS	DIRECCIÓN DE SEGURIDAD PÚBLICA, VIALIDAD Y PROTECCIÓN CIUDADANA	8,838.93		8,838.93
OFICINISTA "B"	SUBDIRECCIÓN DE INGRESOS	6,487.64		6,487.64
PANTEONERO SEPULTURERO	SUBDIRECCIÓN DE IMAGEN URBANA Y CONSERVACIÓN	8,000.47		8,000.47
AGENTE	SUBDIRECCIÓN DE TRÁNSITO Y MOVILIDAD	7,130.02		7,130.02
MACHETERO	SUBDIRECCIÓN DE LIMPIA	7,733.92		7,733.92
VERIFICADOR DE OBRA	TESORERÍA MUNICIPAL	9,105.17		9,105.17
BARRENDERO	SUBDIRECCIÓN DE LIMPIA	7,733.92		7,733.92
JARDINERO	SUBDIRECCIÓN DE IMAGEN URBANA Y CONSERVACIÓN	7,733.92		7,733.92
POLICIA VIAL	SUBDIRECCIÓN DE TRÁNSITO Y MOVILIDAD	8,293.14		8,293.14
MACHETERO	SUBDIRECCIÓN DE LIMPIA	7,717.60		7,717.60
BARRENDERO	SUBDIRECCIÓN DE LIMPIA	7,701.28		7,701.28
BARRENDERO	SUBDIRECCIÓN DE LIMPIA	7,717.60		7,717.60
CHOFER "C"	SUBDIRECCIÓN DE PROYECTOS Y LICITACIONES DE OBRA PÚBLICA	9,489.48		9,489.48
POLICIA VIAL	SUBDIRECCIÓN DE TRÁNSITO Y MOVILIDAD	8,293.14		8,293.14
POLICIA VIAL	SUBDIRECCIÓN DE TRÁNSITO Y MOVILIDAD	8,293.14		8,293.14
ASESOR " B "	PRESIDENCIA MUNICIPAL	7,936.99		7,936.99

POLICIA	DIRECCIÓN DE SEGURIDAD PÚBLICA, VIALIDAD Y PROTECCIÓN CIUDADANA	8,293.14		8,293.14
JARDINERO	SUBDIRECCIÓN DE IMAGEN URBANA Y CONSERVACIÓN	7,717.60		7,717.60
JARDINERO	SUBDIRECCIÓN DE IMAGEN URBANA Y CONSERVACIÓN	7,717.60		7,717.60
ELECTRICISTA DE ALUMB.PUB.	SUBDIRECCIÓN DE IMAGEN URBANA Y CONSERVACIÓN	9,777.97		9,777.97
POLICIA 3o	DIRECCIÓN DE SEGURIDAD PÚBLICA, VIALIDAD Y PROTECCIÓN CIUDADANA	10,149.55		10,149.55
TAQUIMECANOGRAFA	DIRECCIÓN DE ADMINISTRACIÓN	8,806.23		8,806.23
SUPERVISOR "B"	SUBDIRECCIÓN DE MERCADOS	5,188.38		5,188.38
POLICIA 3o	DIRECCIÓN DE SEGURIDAD PÚBLICA, VIALIDAD Y PROTECCIÓN CIUDADANA	10,149.55		10,149.55
POLICIA 3o	DIRECCIÓN DE SEGURIDAD PÚBLICA, VIALIDAD Y PROTECCIÓN CIUDADANA	10,149.55		10,149.55
PANTEONERO SEPULTURERO	SUBDIRECCIÓN DE IMAGEN URBANA Y CONSERVACIÓN	8,017.46		8,017.46
MACHETERO	SUBDIRECCIÓN DE LIMPIA	7,733.92		7,733.92
AUXILIAR UNIVERSAL DE OFICINA	SUBDIRECCIÓN DE PLANEACIÓN URBANA Y LICENCIAS	8,922.63		8,922.63
AYUDANTE ADMINISTRATIVO	PRESIDENCIA MUNICIPAL	9,041.79		9,041.79
AUXILIAR ADMINISTRATIVO	TESORERÍA MUNICIPAL	8,612.10		8,612.10
POLICIA	DIRECCIÓN DE SEGURIDAD PÚBLICA, VIALIDAD Y PROTECCIÓN CIUDADANA	8,293.14		8,293.14
MACHETERO	SUBDIRECCIÓN DE LIMPIA	7,717.60		7,717.60
POLICIA 3 · VIAL	SUBDIRECCIÓN DE TRÁNSITO Y MOVILIDAD	10,149.55		10,149.55
POLICIA 3o	DIRECCIÓN DE SEGURIDAD PÚBLICA, VIALIDAD Y PROTECCIÓN CIUDADANA	10,149.55		10,149.55
COORDINADOR	DIRECCIÓN DE SEGURIDAD PÚBLICA, VIALIDAD Y PROTECCIÓN CIUDADANA	8,500.60		8,500.60
MACHETERO	SUBDIRECCIÓN DE LIMPIA	7,717.60		7,717.60
BARRENDERO	SUBDIRECCIÓN DE LIMPIA	7,717.60		7,717.60
BARRENDERO	SUBDIRECCIÓN DE LIMPIA	7,717.60		7,717.60
NOTIFICADOR	DIRECCIÓN DE DESARROLLO URBANO, OBRAS PÚBLICAS Y MEDIO AMBIENTE	8,575.36		8,575.36
NOTIFICADOR	DIRECCIÓN DE SERVICIOS MUNICIPALES	8,575.36		8,575.36
MECANOGRAFA	DIRECCIÓN DE CULTURA Y TURISMO	8,395.66		8,395.66
COCINERA	SUBDIRECCIÓN DE EDUCACIÓN CIENCIA Y TECNOLOGÍA	8,341.90		8,341.90
MECANOGRAFA	SUBDIRECCIÓN DE PATRIMONIO Y MANTENIMIENTO DE BIENES MUEBLES	8,377.72		8,377.72
MACHETERO	SUBDIRECCIÓN DE LIMPIA	7,717.60		7,717.60
POLICIA	DIRECCIÓN DE SEGURIDAD PÚBLICA, VIALIDAD Y PROTECCIÓN CIUDADANA	8,293.14		8,293.14
AUXILIAR UNIVERSAL DE OFICINA	INSTITUTO MUNICIPAL DE LA MUJER	8,903.51		8,903.51
INTENDENTE	INSTITUTO MUNICIPAL DE LA MUJER	7,987.04		7,987.04
TAQUIMECANOGRAFA	SUBDIRECCIÓN DE PLANEACIÓN URBANA Y LICENCIAS	8,691.81		8,691.81
VELADOR	SUBDIRECCIÓN DE MERCADOS	8,077.77		8,077.77
POLICIA 3 · VIAL	SUBDIRECCIÓN DE TRÁNSITO Y MOVILIDAD	10,149.55		10,149.55
POLICIA	DIRECCIÓN DE SEGURIDAD PÚBLICA, VIALIDAD Y PROTECCIÓN CIUDADANA	8,293.14		8,293.14
POLICIA	DIRECCIÓN DE SEGURIDAD PÚBLICA, VIALIDAD Y PROTECCIÓN CIUDADANA	8,293.14		8,293.14
SINDICO	SINDICATURAS	9,964.60		9,964.60
ANALISTA	DIRECCIÓN DE PLANEACIÓN Y PROYECTOS	8,258.71		8,258.71
POLICIA	DIRECCIÓN DE SEGURIDAD PÚBLICA, VIALIDAD Y PROTECCIÓN CIUDADANA	8,293.14		8,293.14
POLICIA 2o	DIRECCIÓN DE SEGURIDAD PÚBLICA, VIALIDAD Y PROTECCIÓN CIUDADANA	12,515.21		12,515.21
POLICIA 3o	DIRECCIÓN DE SEGURIDAD PÚBLICA, VIALIDAD Y PROTECCIÓN CIUDADANA	10,149.55		10,149.55
POLICIA	DIRECCIÓN DE SEGURIDAD PÚBLICA, VIALIDAD Y PROTECCIÓN CIUDADANA	8,293.14		8,293.14
AGENTE	SUBDIRECCIÓN DE TRÁNSITO Y MOVILIDAD	7,130.02		7,130.02
POLICIA VIAL	SUBDIRECCIÓN DE TRÁNSITO Y MOVILIDAD	8,293.14		8,293.14
POLICIA 2o.	DIRECCIÓN DE SEGURIDAD PÚBLICA, VIALIDAD Y PROTECCIÓN CIUDADANA	7,204.83		7,204.83
AUXILIAR UNIVERSAL DE OFICINA	DIRECCIÓN DE ADMINISTRACIÓN	8,845.94		8,845.94

ANALISTA	DIRECCIÓN DE SERVICIOS MUNICIPALES	8,258.71		8,258.71
JEFE DE INSPECTORES	SUBDIRECCIÓN DE IMAGEN URBANA Y CONSERVACIÓN	7,627.80		7,627.80
PROGRAMADOR "B"	SUBDIRECCIÓN DE LIMPIA	8,258.71		8,258.71
JEFE DE DEPARTAMENTO A	SUBDIRECCIÓN DE NORMATIVIDAD Y REGULACIÓN DE LA ACTIVIDAD EMPRESARIAL	7,557.71		7,557.71
POLICIA	DIRECCIÓN DE SEGURIDAD PÚBLICA, VIALIDAD Y PROTECCIÓN CIUDADANA	8,293.14		8,293.14
POLICIA	DIRECCIÓN DE SEGURIDAD PÚBLICA, VIALIDAD Y PROTECCIÓN CIUDADANA	8,293.14		8,293.14
POLICIA	DIRECCIÓN DE SEGURIDAD PÚBLICA, VIALIDAD Y PROTECCIÓN CIUDADANA	8,293.14		8,293.14
POLICIA	DIRECCIÓN DE SEGURIDAD PÚBLICA, VIALIDAD Y PROTECCIÓN CIUDADANA	8,293.14		8,293.14
POLICIA	DIRECCIÓN DE SEGURIDAD PÚBLICA, VIALIDAD Y PROTECCIÓN CIUDADANA	8,293.14		8,293.14
AUXILIAR BIBLIOTECARIO	SUBDIRECCIÓN DE RECURSOS MATERIALES Y SERVICIOS GENERALES	8,395.66		8,395.66
ESPECIALISTA ADMVO. "B"	SUBDIRECCIÓN DE COMUNICACIÓN	7,662.05		7,662.05
PROMOTOR SOCIAL	DIRECCIÓN DE DESARROLLO URBANO, OBRAS PÚBLICAS Y MEDIO AMBIENTE	7,648.04		7,648.04
ASESOR	SUBDIRECCIÓN DE RECURSOS HUMANOS	8,222.32		8,222.32
JEFE DE DEPARTAMENTO B	SUBDIRECCIÓN DEL CENTRO HISTÓRICO Y PATRIMONIO MUNDIAL	7,557.71		7,557.71
POLICIA	SUBDIRECCIÓN DE PROTECCIÓN CIVIL	7,130.02		7,130.02
POLICIA	DIRECCIÓN DE SEGURIDAD PÚBLICA, VIALIDAD Y PROTECCIÓN CIUDADANA	8,293.14		8,293.14
JEFE DE DEPARTAMENTO "B"	SUBDIRECCIÓN DE TRÁNSITO Y MOVILIDAD	7,018.23		7,018.23
ADMINISTRADOR "B"	SUBDIRECCIÓN DE EGRESOS Y CONTROL PRESUPUESTAL	8,503.60		8,503.60
ASESOR	CONSEJERÍA JURÍDICA	8,258.71		8,258.71
OFICIAL ADMINISTRATIVO	SUBDIRECCIÓN DE GOBIERNO	9,041.79		9,041.79
NOTIFICADOR	SUBDIRECCIÓN DE INGRESOS	8,612.10		8,612.10
PROGRAMADOR "B"	SUBDIRECCIÓN DE PROYECTOS Y LICITACIONES DE OBRA PÚBLICA	8,258.71		8,258.71
ARRIERO	SUBDIRECCIÓN DE LIMPIA	7,717.60		7,717.60
MACHETERO	SUBDIRECCIÓN DE LIMPIA	7,717.60		7,717.60
SECRETARIA "C"	DIRECCIÓN DE DESARROLLO URBANO, OBRAS PÚBLICAS Y MEDIO AMBIENTE	7,043.83		7,043.83
MACHETERO	SUBDIRECCIÓN DE LIMPIA	7,717.60		7,717.60
BARRENDERO	SUBDIRECCIÓN DE LIMPIA	7,701.28		7,701.28
ASESOR	CONSEJERÍA JURÍDICA	8,258.71		8,258.71
JEFE DE DEPARTAMENTO B	SUBDIRECCIÓN DE PLANEACIÓN URBANA Y LICENCIAS	7,557.71		7,557.71
POLICIA	DIRECCIÓN DE SEGURIDAD PÚBLICA, VIALIDAD Y PROTECCIÓN CIUDADANA	8,249.04		8,249.04
POLICIA	DIRECCIÓN DE SEGURIDAD PÚBLICA, VIALIDAD Y PROTECCIÓN CIUDADANA	8,271.09		8,271.09
BARRENDERO	SUBDIRECCIÓN DE LIMPIA	7,717.60		7,717.60
INSPECTOR (UNID. INSPECCION)	DIRECCIÓN DE GOBIERNO	6,690.56		6,690.56
AUXILIAR TOPOGRAFO	DIRECCIÓN DE DESARROLLO URBANO, OBRAS PÚBLICAS Y MEDIO AMBIENTE	7,983.48		7,983.48
POLICIA 3o	DIRECCIÓN DE SEGURIDAD PÚBLICA, VIALIDAD Y PROTECCIÓN CIUDADANA	10,149.55		10,149.55
ANALISTA	SUBDIRECCIÓN DE PROYECTOS Y LICITACIONES DE OBRA PÚBLICA	8,258.71		8,258.71
JEFE DE DEPARTAMENTO B	SUBDIRECCIÓN DE CONTROL DE LA GESTIÓN ADMINISTRATIVA	7,557.71		7,557.71
ANALISTA	CONSEJERÍA JURÍDICA	8,204.13		8,204.13
AUXILIAR ARCHIVISTA	COMITÉ MUNICIPAL DEL SISTEMA PARA EL DESARROLLO INTEGRAL DE LA FAMILIA	8,395.66		8,395.66
POLICIA	DIRECCIÓN DE SEGURIDAD PÚBLICA, VIALIDAD Y PROTECCIÓN CIUDADANA	8,293.14		8,293.14
CHOFER "B"	SUBDIRECCIÓN DE CONSTRUCCIÓN DE OBRA PÚBLICA	9,262.83		9,262.83
BARRENDERO	SUBDIRECCIÓN DE LIMPIA	7,717.60		7,717.60
POLICIA	DIRECCIÓN DE SEGURIDAD PÚBLICA, VIALIDAD Y PROTECCIÓN CIUDADANA	8,293.14		8,293.14
POLICIA 3 • VIAL	SUBDIRECCIÓN DE TRÁNSITO Y MOVILIDAD	10,149.55		10,149.55
POLICIA VIAL	SUBDIRECCIÓN DE TRÁNSITO Y MOVILIDAD	8,293.14		8,293.14
MACHETERO	SUBDIRECCIÓN DE LIMPIA	7,717.60		7,717.60

INTENDENTE	SUBDIRECCIÓN DE EDUCACIÓN CIENCIA Y TECNOLOGÍA	7,987.04		7,987.04
INTENDENTE	SUBDIRECCIÓN DE MERCADOS	8,021.03		8,021.03
AUXILIAR UNIVERSAL DE OFICINA	SUBDIRECCIÓN DE COMUNICACIÓN	8,903.51		8,903.51
POLICIA	DIRECCIÓN DE SEGURIDAD PÚBLICA, VIALIDAD Y PROTECCIÓN CIUDADANA	8,293.14		8,293.14
ANALISTA	SUBDIRECCIÓN DE PROYECTOS Y LICITACIONES DE OBRA PÚBLICA	8,258.71		8,258.71
AUXILIAR DE CAJA	SUBDIRECCIÓN DE MERCADOS	8,922.63		8,922.63
EMPL. DE CUADRILLA DE JARDINES	SUBDIRECCIÓN DE IMAGEN URBANA Y CONSERVACIÓN	7,969.77		7,969.77
MACHETERO	SUBDIRECCIÓN DE LIMPIA	7,717.60		7,717.60
POLICIA	DIRECCIÓN DE SEGURIDAD PÚBLICA, VIALIDAD Y PROTECCIÓN CIUDADANA	8,293.14		8,293.14
POLICIA 3o	DIRECCIÓN DE SEGURIDAD PÚBLICA, VIALIDAD Y PROTECCIÓN CIUDADANA	10,149.55		10,149.55
POLICIA	DIRECCIÓN DE SEGURIDAD PÚBLICA, VIALIDAD Y PROTECCIÓN CIUDADANA	8,249.04		8,249.04
JEFE DE DEPARTAMENTO A	SUBDIRECCIÓN DE EGRESOS Y CONTROL PRESUPUESTAL	7,591.59		7,591.59
ARRIERO	SUBDIRECCIÓN DE LIMPIA	7,717.60		7,717.60
MACHETERO	SUBDIRECCIÓN DE LIMPIA	7,717.60		7,717.60
INSPECTOR (UNID. INSPECCION)	DIRECCIÓN DE GOBIERNO	6,977.27		6,977.27
BARRENDERO	SUBDIRECCIÓN DE LIMPIA	7,717.60		7,717.60
BARRENDERO	SUBDIRECCIÓN DE LIMPIA	7,717.60		7,717.60
POLICIA VIAL	SUBDIRECCIÓN DE TRÁNSITO Y MOVILIDAD	8,293.14		8,293.14
POLICIA 3 · VIAL	SUBDIRECCIÓN DE TRÁNSITO Y MOVILIDAD	10,149.55		10,149.55
POLICIA VIAL	SUBDIRECCIÓN DE TRÁNSITO Y MOVILIDAD	8,293.14		8,293.14
JEFE DE DEPARTAMENTO A	DIRECCIÓN DE DESARROLLO HUMANO	7,557.71		7,557.71
CHOFER "B"	SUBDIRECCIÓN DE CONSTRUCCIÓN DE OBRA PÚBLICA	9,262.83		9,262.83
POLICIA	DIRECCIÓN DE SEGURIDAD PÚBLICA, VIALIDAD Y PROTECCIÓN CIUDADANA	8,226.99		8,226.99
JEFE DE OFICINA	SECRETARÍA DEL AYUNTAMIENTO	7,627.80		7,627.80
NOTIFICADOR	DIRECCIÓN DE ADMINISTRACIÓN	8,593.73		8,593.73
TECNICO CONTABLE	TESORERÍA MUNICIPAL	11,068.26		11,068.26
POLICIA 3o	DIRECCIÓN DE SEGURIDAD PÚBLICA, VIALIDAD Y PROTECCIÓN CIUDADANA	10,149.55		10,149.55
PANTEONERO SEPULTURERO	SUBDIRECCIÓN DE IMAGEN URBANA Y CONSERVACIÓN	8,017.46		8,017.46
VELADOR	SUBDIRECCIÓN DE IMAGEN URBANA Y CONSERVACIÓN	8,395.46		8,395.46
POLICIA	DIRECCIÓN DE SEGURIDAD PÚBLICA, VIALIDAD Y PROTECCIÓN CIUDADANA	8,293.14		8,293.14
POLICIA	DIRECCIÓN DE SEGURIDAD PÚBLICA, VIALIDAD Y PROTECCIÓN CIUDADANA	8,293.14		8,293.14
POLICIA	DIRECCIÓN DE SEGURIDAD PÚBLICA, VIALIDAD Y PROTECCIÓN CIUDADANA	8,293.14		8,293.14
MECANOGRAFA	DIRECCIÓN DE CULTURA Y TURISMO	8,395.66		8,395.66
CHOFER "B"	DIRECCIÓN DE DESARROLLO URBANO, OBRAS PÚBLICAS Y MEDIO AMBIENTE	9,262.83		9,262.83
BARRENDERO	SUBDIRECCIÓN DE LIMPIA	7,717.60		7,717.60
COCINERA	SUBDIRECCIÓN DE EDUCACIÓN CIENCIA Y TECNOLOGÍA	8,077.77		8,077.77
MACHETERO	SUBDIRECCIÓN DE LIMPIA	7,717.60		7,717.60
TAQUIMECANOGRAFA	CONSEJERÍA JURÍDICA	8,825.11		8,825.11
MACHETERO	SUBDIRECCIÓN DE LIMPIA	7,717.60		7,717.60
POLICIA	DIRECCIÓN DE SEGURIDAD PÚBLICA, VIALIDAD Y PROTECCIÓN CIUDADANA	8,293.14		8,293.14
MACHETERO	SUBDIRECCIÓN DE LIMPIA	7,717.60		7,717.60
AGENTE	SUBDIRECCIÓN DE TRÁNSITO Y MOVILIDAD	7,130.02		7,130.02
AGENTE	SUBDIRECCIÓN DE TRÁNSITO Y MOVILIDAD	7,130.02		7,130.02
JARDINERO	SUBDIRECCIÓN DE IMAGEN URBANA Y CONSERVACIÓN	7,701.28		7,701.28
BARRENDERO	SUBDIRECCIÓN DE LIMPIA	7,717.60		7,717.60
MACHETERO	SUBDIRECCIÓN DE LIMPIA	7,717.60		7,717.60

MACHETERO	SUBDIRECCIÓN DE LIMPIA	7,717.60		7,717.60
MECANOGRAFA	REGIDURÍAS	8,395.66		8,395.66
EMPLEADO DE CUADRILLA MOVIL"A"	SUBDIRECCIÓN DE IMAGEN URBANA Y CONSERVACIÓN	8,269.51		8,269.51
SELECCIONADOR DE BASURA	SUBDIRECCIÓN DE LIMPIA	7,717.60		7,717.60
ARRIERO	SUBDIRECCIÓN DE LIMPIA	7,717.60		7,717.60
BARRENDERO	SUBDIRECCIÓN DE LIMPIA	7,717.60		7,717.60
MACHETERO	SUBDIRECCIÓN DE LIMPIA	7,717.60		7,717.60
PANTEONERO SEPULTURERO	SUBDIRECCIÓN DE IMAGEN URBANA Y CONSERVACIÓN	8,017.46		8,017.46
MACHETERO	SUBDIRECCIÓN DE LIMPIA	7,717.60		7,717.60
INTENDENTE	SUBDIRECCIÓN DE EDUCACIÓN CIENCIA Y TECNOLOGÍA	7,717.60		7,717.60
MACHETERO	SUBDIRECCIÓN DE LIMPIA	7,717.60		7,717.60
MACHETERO	SUBDIRECCIÓN DE LIMPIA	7,717.60		7,717.60
MACHETERO	SUBDIRECCIÓN DE IMAGEN URBANA Y CONSERVACIÓN	7,717.60		7,717.60
MACHETERO	SUBDIRECCIÓN DE LIMPIA	7,717.60		7,717.60
INTENDENTE	SUBDIRECCIÓN DE CULTURA	7,717.60		7,717.60
BARRENDERO	SUBDIRECCIÓN DE LIMPIA	7,717.60		7,717.60
PANTEONERO SEPULTURERO	SUBDIRECCIÓN DE IMAGEN URBANA Y CONSERVACIÓN	8,017.46		8,017.46
AUXILIAR UNIVERSAL DE OFICINA	DIRECCIÓN DE ADMINISTRACIÓN	8,807.71		8,807.71
POLICIA	DIRECCIÓN DE SEGURIDAD PÚBLICA, VIALIDAD Y PROTECCIÓN CIUDADANA	7,111.07		7,111.07
POLICIA	DIRECCIÓN DE SEGURIDAD PÚBLICA, VIALIDAD Y PROTECCIÓN CIUDADANA	8,271.09		8,271.09
POLICIA	DIRECCIÓN DE SEGURIDAD PÚBLICA, VIALIDAD Y PROTECCIÓN CIUDADANA	8,271.09		8,271.09
POLICIA	DIRECCIÓN DE SEGURIDAD PÚBLICA, VIALIDAD Y PROTECCIÓN CIUDADANA	8,271.09		8,271.09
ADMINISTRADOR "B"	SUBDIRECCIÓN DE EGRESOS Y CONTROL PRESUPUESTAL	8,581.60		8,581.60
INTENDENTE	SUBDIRECCIÓN DE INGRESOS	8,021.03		8,021.03
POLICIA 3 · VIAL	SUBDIRECCIÓN DE TRÁNSITO Y MOVILIDAD	10,122.56		10,122.56
POLICIA 3 · VIAL	SUBDIRECCIÓN DE TRÁNSITO Y MOVILIDAD	10,122.56		10,122.56
POLICIA VIAL	SUBDIRECCIÓN DE TRÁNSITO Y MOVILIDAD	8,271.09		8,271.09
POLICIA 3o	DIRECCIÓN DE SEGURIDAD PÚBLICA, VIALIDAD Y PROTECCIÓN CIUDADANA	10,122.56		10,122.56
MACHETERO	SUBDIRECCIÓN DE IMAGEN URBANA Y CONSERVACIÓN	8,017.46		8,017.46
MACHETERO	SUBDIRECCIÓN DE LIMPIA	7,717.60		7,717.60
ARRIERO	SUBDIRECCIÓN DE LIMPIA	7,717.60		7,717.60
JEFE DE OFICINA	DIRECCIÓN DE PLANEACIÓN Y PROYECTOS	7,646.65		7,646.65
POLICIA	DIRECCIÓN DE SEGURIDAD PÚBLICA, VIALIDAD Y PROTECCIÓN CIUDADANA	8,271.09		8,271.09
BARRENDERO	SUBDIRECCIÓN DE LIMPIA	7,717.60		7,717.60
AUXILIAR ADMINISTRATIVO	SUBDIRECCIÓN DE PROYECTOS Y LICITACIONES DE OBRA PÚBLICA	8,593.73		8,593.73
TAQUIMECANOGRAFA	SECRETARÍA DEL AYUNTAMIENTO	8,806.23		8,806.23
MACHETERO	SUBDIRECCIÓN DE LIMPIA	7,717.60		7,717.60
COCINERA	COMITÉ MUNICIPAL DEL SISTEMA PARA EL DESARROLLO INTEGRAL DE LA FAMILIA	8,377.61		8,377.61
CHOFER "C"	SUBDIRECCIÓN DE PROYECTOS Y LICITACIONES DE OBRA PÚBLICA	9,469.00		9,469.00
PANTEONERO SEPULTURERO	SUBDIRECCIÓN DE IMAGEN URBANA Y CONSERVACIÓN	8,017.46		8,017.46
TAQUIMECANOGRAFA	SUBDIRECCIÓN DE MERCADOS	8,806.23		8,806.23
TAQUIMECANOGRAFA	SUBDIRECCIÓN DE CULTURA	8,806.23		8,806.23
ADMINISTRADOR "B"	SUBDIRECCIÓN DE EGRESOS Y CONTROL PRESUPUESTAL	8,541.39		8,541.39
EDUCADORA	SUBDIRECCIÓN DE EDUCACIÓN CIENCIA Y TECNOLOGÍA	8,806.23		8,806.23
VELADOR	SUBDIRECCIÓN DE IMAGEN URBANA Y CONSERVACIÓN	8,377.61		8,377.61
CONSERJE	DIRECCIÓN DE DESARROLLO HUMANO	8,377.61		8,377.61

ANALISTA	SUBDIRECCIÓN DE EGRESOS Y CONTROL PRESUPUESTAL	8,279.22		8,279.22
TAQUIMECANOGRAFA	SUBDIRECCIÓN DE RECURSOS MATERIALES Y SERVICIOS GENERALES	8,806.23		8,806.23
TAQUIMECANOGRAFA	REGIDURÍAS	8,806.23		8,806.23
JARDINERO	SUBDIRECCIÓN DE IMAGEN URBANA Y CONSERVACIÓN	8,017.46		8,017.46
TECNICO LABORATORISTA	SUBDIRECCIÓN DE CONTROL SANITARIO	10,084.92		10,084.92
POLICIA	DIRECCIÓN DE SEGURIDAD PÚBLICA, VIALIDAD Y PROTECCIÓN CIUDADANA	8,271.09		8,271.09
POLICIA	DIRECCIÓN DE SEGURIDAD PÚBLICA, VIALIDAD Y PROTECCIÓN CIUDADANA	8,271.09		8,271.09
SECRETARIA "A"	SUBDIRECCIÓN DEL CENTRO HISTÓRICO Y PATRIMONIO MUNDIAL	6,706.95		6,706.95
OFICIAL DE TRABAJO SOCIAL	INSTITUTO MUNICIPAL DE LA MUJER	9,357.32		9,357.32
CHOFER	DIRECCIÓN DE ADMINISTRACIÓN	9,386.18		9,386.18
MACHETERO	SUBDIRECCIÓN DE LIMPIA	7,717.60		7,717.60
OFICIAL DE TRABAJO SOCIAL	COMITÉ MUNICIPAL DEL SISTEMA PARA EL DESARROLLO INTEGRAL DE LA FAMILIA	9,357.32		9,357.32
AUXILIAR ADMINISTRATIVO	SUBDIRECCIÓN DE INGRESOS	8,593.73		8,593.73
POLICIA 3 · VIAL	SUBDIRECCIÓN DE TRÁNSITO Y MOVILIDAD	10,122.56		10,122.56
CONSERJE	SUBDIRECCIÓN DE RECURSOS MATERIALES Y SERVICIOS GENERALES	8,359.76		8,359.76
BARRENDERO	SUBDIRECCIÓN DE LIMPIA	7,717.60		7,717.60
BARRENDERO	SUBDIRECCIÓN DE LIMPIA	7,717.60		7,717.60
POLICIA	DIRECCIÓN DE SEGURIDAD PÚBLICA, VIALIDAD Y PROTECCIÓN CIUDADANA	8,271.09		8,271.09
POLICIA VIAL	SUBDIRECCIÓN DE TRÁNSITO Y MOVILIDAD	8,271.09		8,271.09
POLICIA	DIRECCIÓN DE SEGURIDAD PÚBLICA, VIALIDAD Y PROTECCIÓN CIUDADANA	8,271.09		8,271.09
POLICIA	DIRECCIÓN DE SEGURIDAD PÚBLICA, VIALIDAD Y PROTECCIÓN CIUDADANA	8,271.09		8,271.09
POLICIA	DIRECCIÓN DE SEGURIDAD PÚBLICA, VIALIDAD Y PROTECCIÓN CIUDADANA	8,271.09		8,271.09
POLICIA	DIRECCIÓN DE SEGURIDAD PÚBLICA, VIALIDAD Y PROTECCIÓN CIUDADANA	8,271.09		8,271.09
POLICIA	DIRECCIÓN DE SEGURIDAD PÚBLICA, VIALIDAD Y PROTECCIÓN CIUDADANA	8,271.09		8,271.09
POLICIA 2o	DIRECCIÓN DE SEGURIDAD PÚBLICA, VIALIDAD Y PROTECCIÓN CIUDADANA	12,481.93		12,481.93
POLICIA VIAL	SUBDIRECCIÓN DE TRÁNSITO Y MOVILIDAD	8,271.09		8,271.09
POLICIA VIAL	SUBDIRECCIÓN DE TRÁNSITO Y MOVILIDAD	8,271.09		8,271.09
POLICIA VIAL	SUBDIRECCIÓN DE TRÁNSITO Y MOVILIDAD	8,271.09		8,271.09
POLICIA VIAL	SUBDIRECCIÓN DE TRÁNSITO Y MOVILIDAD	8,271.09		8,271.09
POLICIA VIAL	SUBDIRECCIÓN DE TRÁNSITO Y MOVILIDAD	8,271.09		8,271.09
POLICIA VIAL	SUBDIRECCIÓN DE TRÁNSITO Y MOVILIDAD	8,271.09		8,271.09
POLICIA VIAL	SUBDIRECCIÓN DE TRÁNSITO Y MOVILIDAD	8,271.09		8,271.09
POLICIA VIAL	SUBDIRECCIÓN DE TRÁNSITO Y MOVILIDAD	8,271.09		8,271.09
POLICIA VIAL	SUBDIRECCIÓN DE TRÁNSITO Y MOVILIDAD	8,271.09		8,271.09
POLICIA VIAL	SUBDIRECCIÓN DE TRÁNSITO Y MOVILIDAD	8,271.09		8,271.09
POLICIA VIAL	SUBDIRECCIÓN DE TRÁNSITO Y MOVILIDAD	8,271.09		8,271.09
POLICIA VIAL	SUBDIRECCIÓN DE TRÁNSITO Y MOVILIDAD	8,271.09		8,271.09
POLICIA VIAL	SUBDIRECCIÓN DE TRÁNSITO Y MOVILIDAD	8,271.09		8,271.09
INTENDENTE	INSTITUTO MUNICIPAL DE LA MUJER	8,021.03		8,021.03
MACHETERO	SUBDIRECCIÓN DE LIMPIA	7,717.60		7,717.60
POLICIA VIAL	SUBDIRECCIÓN DE TRÁNSITO Y MOVILIDAD	8,271.09		8,271.09
POLICIA 3 · VIAL	SUBDIRECCIÓN DE TRÁNSITO Y MOVILIDAD	10,122.56		10,122.56
POLICIA VIAL	SUBDIRECCIÓN DE TRÁNSITO Y MOVILIDAD	8,271.09		8,271.09
POLICIA VIAL	SUBDIRECCIÓN DE TRÁNSITO Y MOVILIDAD	8,271.09		8,271.09
POLICIA VIAL	SUBDIRECCIÓN DE TRÁNSITO Y MOVILIDAD	8,271.09		8,271.09
INTENDENTE	SUBDIRECCIÓN DE EDUCACIÓN CIENCIA Y TECNOLOGÍA	7,987.04		7,987.04
INTENDENTE	CONSEJERÍA JURÍDICA	7,987.04		7,987.04
POLICIA	DIRECCIÓN DE SEGURIDAD PÚBLICA, VIALIDAD Y PROTECCIÓN CIUDADANA	8,271.09		8,271.09

POLICIA	DIRECCIÓN DE SEGURIDAD PÚBLICA, VIALIDAD Y PROTECCIÓN CIUDADANA	8,271.09		8,271.09
BARRENDERO	SUBDIRECCIÓN DE LIMPIA	7,717.60		7,717.60
MACHETERO	SUBDIRECCIÓN DE LIMPIA	7,701.28		7,701.28
MACHETERO	SUBDIRECCIÓN DE LIMPIA	7,717.60		7,717.60
MECANOGRAFA	SUBDIRECCIÓN DE IMAGEN URBANA Y CONSERVACIÓN	8,395.66		8,395.66
MECANOGRAFA	SUBDIRECCIÓN DE EDUCACIÓN CIENCIA Y TECNOLOGÍA	8,395.66		8,395.66
MACHETERO	SUBDIRECCIÓN DE LIMPIA	7,717.60		7,717.60
POLICIA UNIDAD DE REACCION	DIRECCIÓN DE SEGURIDAD PÚBLICA, VIALIDAD Y PROTECCIÓN CIUDADANA	9,216.93		9,216.93
POLICIA	DIRECCIÓN DE SEGURIDAD PÚBLICA, VIALIDAD Y PROTECCIÓN CIUDADANA	7,111.07		7,111.07
MECANOGRAFA	INSTITUTO MUNICIPAL DE LA MUJER	8,413.60		8,413.60
ARRIERO	SUBDIRECCIÓN DE LIMPIA	7,717.60		7,717.60
AUXILIAR UNIVERSAL DE OFICINA	SUBDIRECCIÓN DE RECURSOS HUMANOS	8,826.83		8,826.83
ANALISTA	SUBDIRECCIÓN DE EGRESOS Y CONTROL PRESUPUESTAL	8,240.51		8,240.51
POLICIA 3 · VIAL	SUBDIRECCIÓN DE TRÁNSITO Y MOVILIDAD	10,122.56		10,122.56
ARRIERO	SUBDIRECCIÓN DE LIMPIA	7,717.60		7,717.60
BARRENDERO	SUBDIRECCIÓN DE LIMPIA	7,717.60		7,717.60
CAPTURISTA "B"	SUBDIRECCIÓN DE PROYECTOS Y LICITACIONES DE OBRA PÚBLICA	6,527.00		6,527.00
AGENTE	SUBDIRECCIÓN DE TRÁNSITO Y MOVILIDAD	7,111.07		7,111.07
TRABAJADORA SOCIAL	SUBDIRECCIÓN DE RECURSOS HUMANOS	10,376.68		10,376.68
MACHETERO	SUBDIRECCIÓN DE IMAGEN URBANA Y CONSERVACIÓN	8,017.46		8,017.46
TAQUIMECANOGRAFA	DIRECCIÓN DE DESARROLLO HUMANO	8,806.23		8,806.23
BARRENDERO	SUBDIRECCIÓN DE LIMPIA	7,717.60		7,717.60
JEFE DE DEPARTAMENTO "B"	SUBDIRECCIÓN DE TRÁNSITO Y MOVILIDAD	7,052.98		7,052.98
MACHETERO	SUBDIRECCIÓN DE LIMPIA	7,717.60		7,717.60
MACHETERO	SUBDIRECCIÓN DE LIMPIA	7,717.60		7,717.60
CHOFER "B"	TESORERÍA MUNICIPAL	9,262.83		9,262.83
JARDINERO	SUBDIRECCIÓN DE IMAGEN URBANA Y CONSERVACIÓN	7,701.28		7,701.28
BARRENDERO	SUBDIRECCIÓN DE LIMPIA	7,717.60		7,717.60
EMPLEADO DE CUADRILLA MOVIL"A"	SUBDIRECCIÓN DE IMAGEN URBANA Y CONSERVACIÓN	7,969.77		7,969.77
TAQUIMECANOGRAFA	TESORERÍA MUNICIPAL	8,710.69		8,710.69
NINERA	SUBDIRECCIÓN DE EDUCACIÓN CIENCIA Y TECNOLOGÍA	8,377.61		8,377.61
CHOFER "B"	DIRECCIÓN DE DESARROLLO URBANO, OBRAS PUBLICAS Y MEDIO AMBIENTE	9,262.83		9,262.83
TAQUIMECANOGRAFA	SUBDIRECCIÓN DE CONSTRUCCIÓN DE OBRA PÚBLICA	8,806.23		8,806.23
POLICIA	DIRECCIÓN DE SEGURIDAD PÚBLICA, VIALIDAD Y PROTECCIÓN CIUDADANA	8,271.09		8,271.09
POLICIA	DIRECCIÓN DE SEGURIDAD PÚBLICA, VIALIDAD Y PROTECCIÓN CIUDADANA	7,111.07		7,111.07
EMPLEADO DE CUADRILLA MOVIL"A"	SUBDIRECCIÓN DE IMAGEN URBANA Y CONSERVACIÓN	8,251.92		8,251.92
MEDICO	SUBDIRECCIÓN DE EDUCACIÓN CIENCIA Y TECNOLOGÍA	8,204.13		8,204.13
ARRIERO	SUBDIRECCIÓN DE LIMPIA	7,717.60		7,717.60
TAQUIMECANOGRAFA	SUBDIRECCIÓN DE RECURSOS HUMANOS	8,806.23		8,806.23
INTENDENTE	SUBDIRECCIÓN DE MERCADOS	8,004.04		8,004.04
MECANOGRAFA	REGIDURÍAS	8,395.66		8,395.66
JARDINERO	SUBDIRECCIÓN DE IMAGEN URBANA Y CONSERVACIÓN	7,717.60		7,717.60
MECANOGRAFA	SUBDIRECCIÓN DE CONTROL SANITARIO	8,395.66		8,395.66
EMPLEADO DE CUADRILLA MOVIL "C"	SUBDIRECCIÓN DE IMAGEN URBANA Y CONSERVACIÓN	9,761.11		9,761.11
JARDINERO	SUBDIRECCIÓN DE IMAGEN URBANA Y CONSERVACIÓN	7,684.96		7,684.96
ASEADOR	SUBDIRECCIÓN DE MERCADOS	7,798.32		7,798.32

TECNICO ARTESANAL	DIRECCIÓN DE CULTURA Y TURISMO	8,806.23		8,806.23
MACHETERO	SUBDIRECCIÓN DE LIMPIA	7,717.60		7,717.60
MECANOGRAFA	DIRECCIÓN DE DESARROLLO HUMANO	8,395.66		8,395.66
NINERA	SUBDIRECCIÓN DE EDUCACIÓN CIENCIA Y TECNOLOGÍA	8,359.76		8,359.76
PANTEONERO SEPULTURERO	SUBDIRECCIÓN DE IMAGEN URBANA Y CONSERVACIÓN	8,000.47		8,000.47
NOTIFICADOR	DIRECCIÓN DE GOBIERNO	8,575.36		8,575.36
INTENDENTE	SUBDIRECCIÓN DE EDUCACIÓN CIENCIA Y TECNOLOGÍA	8,004.04		8,004.04
VELADOR	SUBDIRECCIÓN DE PATRIMONIO Y MANTENIMIENTO DE BIENES MUEBLES	8,341.90		8,341.90
MACHETERO	SUBDIRECCIÓN DE IMAGEN URBANA Y CONSERVACIÓN	8,000.47		8,000.47
JARDINERO	SUBDIRECCIÓN DE CONTROL SANITARIO	7,983.48		7,983.48
INTENDENTE	COMITÉ MUNICIPAL DEL SISTEMA PARA EL DESARROLLO INTEGRAL DE LA FAMILIA	7,987.04		7,987.04
SECRETARIA "A"	SUBDIRECCIÓN DE PROYECTOS Y LICITACIONES DE OBRA PÚBLICA	6,676.03		6,676.03
VELADOR	COMITÉ MUNICIPAL DEL SISTEMA PARA EL DESARROLLO INTEGRAL DE LA FAMILIA	8,060.59		8,060.59
BARRENDERO	SUBDIRECCIÓN DE LIMPIA	7,701.28		7,701.28
MACHETERO	SUBDIRECCIÓN DE LIMPIA	7,717.60		7,717.60
MECANOGRAFA	COMITÉ MUNICIPAL DEL SISTEMA PARA EL DESARROLLO INTEGRAL DE LA FAMILIA	8,395.66		8,395.66
POLICIA 2o	DIRECCIÓN DE SEGURIDAD PÚBLICA, VIALIDAD Y PROTECCIÓN CIUDADANA	12,481.93		12,481.93
POLICIA	DIRECCIÓN DE SEGURIDAD PÚBLICA, VIALIDAD Y PROTECCIÓN CIUDADANA	8,271.09		8,271.09
PANTEONERO SEPULTURERO	SUBDIRECCIÓN DE IMAGEN URBANA Y CONSERVACIÓN	8,000.47		8,000.47
ESPECIALISTA ADMVO. "B"	TESORERÍA MUNICIPAL	7,678.93		7,678.93
POLICIA	DIRECCIÓN DE SEGURIDAD PÚBLICA, VIALIDAD Y PROTECCIÓN CIUDADANA	8,271.09		8,271.09
SECRETARIA "A"	CONSEJERÍA JURÍDICA	6,676.03		6,676.03
CAPTURADOR Y AUX. DE SERVICIOS	SUBDIRECCIÓN DE CONTROL SANITARIO	8,093.83		8,093.83
AUXILIAR ADMINISTRATIVO	CONSEJERÍA JURÍDICA	8,593.73		8,593.73
JEFE DE CUADRILLA	DIRECCIÓN DE SERVICIOS MUNICIPALES	7,345.03		7,345.03
JEFE DE OFICINA	SUBDIRECCIÓN DE TRÁNSITO Y MOVILIDAD	8,277.88		8,277.88
VELADOR	SUBDIRECCIÓN DE IMAGEN URBANA Y CONSERVACIÓN	8,377.61		8,377.61
POLICIA	DIRECCIÓN DE SEGURIDAD PÚBLICA, VIALIDAD Y PROTECCIÓN CIUDADANA	8,271.09		8,271.09
PANTEONERO SEPULTURERO	SUBDIRECCIÓN DE IMAGEN URBANA Y CONSERVACIÓN	8,000.47		8,000.47
ANALISTA	SUBDIRECCIÓN DE PLANEACIÓN URBANA Y LICENCIAS	8,204.13		8,204.13
NINERA	SUBDIRECCIÓN DE EDUCACIÓN CIENCIA Y TECNOLOGÍA	8,377.61		8,377.61
SELECCIONADOR DE BASURA	SUBDIRECCIÓN DE LIMPIA	7,701.28		7,701.28
BARRENDERO	SUBDIRECCIÓN DE LIMPIA	7,701.28		7,701.28
POLICIA	DIRECCIÓN DE SEGURIDAD PÚBLICA, VIALIDAD Y PROTECCIÓN CIUDADANA	8,271.09		8,271.09
POLICIA	DIRECCIÓN DE SEGURIDAD PÚBLICA, VIALIDAD Y PROTECCIÓN CIUDADANA	8,271.09		8,271.09
POLICIA	DIRECCIÓN DE SEGURIDAD PÚBLICA, VIALIDAD Y PROTECCIÓN CIUDADANA	8,271.09		8,271.09
POLICIA	DIRECCIÓN DE SEGURIDAD PÚBLICA, VIALIDAD Y PROTECCIÓN CIUDADANA	8,271.09		8,271.09
POLICIA	DIRECCIÓN DE SEGURIDAD PÚBLICA, VIALIDAD Y PROTECCIÓN CIUDADANA	8,271.09		8,271.09
POLICIA	DIRECCIÓN DE SEGURIDAD PÚBLICA, VIALIDAD Y PROTECCIÓN CIUDADANA	8,271.09		8,271.09
CHOFER "B"	SUBDIRECCIÓN DE CONSTRUCCIÓN DE OBRA PÚBLICA	9,242.79		9,242.79
EMPL. DE CUADRILLA DE JARDINES	SUBDIRECCIÓN DE IMAGEN URBANA Y CONSERVACIÓN	7,952.84		7,952.84
MACHETERO	SUBDIRECCIÓN DE LIMPIA	7,701.28		7,701.28
BARRENDERO	SUBDIRECCIÓN DE LIMPIA	7,701.28		7,701.28
POLICIA 3o	DIRECCIÓN DE SEGURIDAD PÚBLICA, VIALIDAD Y PROTECCIÓN CIUDADANA	10,122.56		10,122.56
CHOFER	DIRECCIÓN DE ADMINISTRACIÓN	9,050.68		9,050.68
JARDINERO	SUBDIRECCIÓN DE IMAGEN URBANA Y CONSERVACIÓN	7,701.28		7,701.28

JEFE DE DEPARTAMENTO B	DIRECCIÓN DE SISTEMAS DE INFORMACIÓN	7,591.59		7,591.59
AUXILIAR UNIVERSAL DE OFICINA	SUBDIRECCIÓN DE PROYECTOS Y LICITACIONES DE OBRA PÚBLICA	8,903.51		8,903.51
POLICIA	DIRECCIÓN DE SEGURIDAD PÚBLICA, VIALIDAD Y PROTECCIÓN CIUDADANA	8,271.09		8,271.09
MACHETERO	SUBDIRECCIÓN DE LIMPIA	7,717.60		7,717.60
BARRENDERO	SUBDIRECCIÓN DE LIMPIA	7,701.28		7,701.28
TECNICO ADMINISTRATIVO	SUBDIRECCIÓN DE RECURSOS HUMANOS	10,358.68		10,358.68
AUXILIAR DE MECANICA	SUBDIRECCIÓN DE LIMPIA	8,384.80		8,384.80
MACHETERO	SUBDIRECCIÓN DE LIMPIA	7,701.28		7,701.28
POLICIA	DIRECCIÓN DE SEGURIDAD PÚBLICA, VIALIDAD Y PROTECCIÓN CIUDADANA	8,271.09		8,271.09
JARDINERO	SUBDIRECCIÓN DE IMAGEN URBANA Y CONSERVACIÓN	8,017.46		8,017.46
MECANOGRAFA	SUBDIRECCIÓN DE IMAGEN URBANA Y CONSERVACIÓN	8,395.66		8,395.66
POLICIA	DIRECCIÓN DE SEGURIDAD PÚBLICA, VIALIDAD Y PROTECCIÓN CIUDADANA	8,271.09		8,271.09
POLICIA	DIRECCIÓN DE SEGURIDAD PÚBLICA, VIALIDAD Y PROTECCIÓN CIUDADANA	8,271.09		8,271.09
POLICIA	DIRECCIÓN DE SEGURIDAD PÚBLICA, VIALIDAD Y PROTECCIÓN CIUDADANA	8,271.09		8,271.09
POLICIA	DIRECCIÓN DE SEGURIDAD PÚBLICA, VIALIDAD Y PROTECCIÓN CIUDADANA	8,271.09		8,271.09
BARRENDERO	SUBDIRECCIÓN DE LIMPIA	7,717.60		7,717.60
INTENDENTE	SUBDIRECCIÓN DE EDUCACIÓN CIENCIA Y TECNOLOGÍA	8,004.04		8,004.04
BARRENDERO	SUBDIRECCIÓN DE LIMPIA	7,701.28		7,701.28
CABO	SUBDIRECCIÓN DE CONSTRUCCIÓN DE OBRA PÚBLICA	8,197.18		8,197.18
POLICIA	DIRECCIÓN DE SEGURIDAD PÚBLICA, VIALIDAD Y PROTECCIÓN CIUDADANA	8,271.09		8,271.09
AYDTE. OPER. MAQ. PESADA "C"	SUBDIRECCIÓN DE MERCADOS	9,857.30		9,857.30
EMPL. DE CUADRILLA DE JARDINES	SUBDIRECCIÓN DE IMAGEN URBANA Y CONSERVACIÓN	7,952.84		7,952.84
POLICIA	DIRECCIÓN DE SEGURIDAD PÚBLICA, VIALIDAD Y PROTECCIÓN CIUDADANA	8,271.09		8,271.09
CAPTURADOR Y AUX. DE SERVICIOS	SUBDIRECCIÓN DE CONTROL SANITARIO	8,093.83		8,093.83
AUXILIAR DE MECANICA A	SUBDIRECCIÓN DE LIMPIA	8,937.36		8,937.36
VELADOR	SUBDIRECCIÓN DE MERCADOS	8,060.59		8,060.59
POLICIA 3 · VIAL	SUBDIRECCIÓN DE TRÁNSITO Y MOVILIDAD	10,122.56		10,122.56
POLICIA 3 · VIAL	SUBDIRECCIÓN DE TRÁNSITO Y MOVILIDAD	10,122.56		10,122.56
POLICIA 3 · VIAL	SUBDIRECCIÓN DE TRÁNSITO Y MOVILIDAD	10,122.56		10,122.56
POLICIA 3 · VIAL	SUBDIRECCIÓN DE TRÁNSITO Y MOVILIDAD	10,122.56		10,122.56
POLICIA 3 · VIAL	SUBDIRECCIÓN DE TRÁNSITO Y MOVILIDAD	10,122.56		10,122.56
POLICIA VIAL	SUBDIRECCIÓN DE TRÁNSITO Y MOVILIDAD	8,271.09		8,271.09
POLICIA VIAL	SUBDIRECCIÓN DE TRÁNSITO Y MOVILIDAD	8,271.09		8,271.09
POLICIA	DIRECCIÓN DE SEGURIDAD PÚBLICA, VIALIDAD Y PROTECCIÓN CIUDADANA	8,271.09		8,271.09
POLICIA	DIRECCIÓN DE SEGURIDAD PÚBLICA, VIALIDAD Y PROTECCIÓN CIUDADANA	8,271.09		8,271.09
VELADOR	SUBDIRECCIÓN DE MERCADOS	8,060.59		8,060.59
VELADOR	SUBDIRECCIÓN DE MERCADOS	8,060.59		8,060.59
POLICIA	DIRECCIÓN DE SEGURIDAD PÚBLICA, VIALIDAD Y PROTECCIÓN CIUDADANA	8,271.09		8,271.09
POLICIA	DIRECCIÓN DE SEGURIDAD PÚBLICA, VIALIDAD Y PROTECCIÓN CIUDADANA	8,271.09		8,271.09
POLICIA VIAL	SUBDIRECCIÓN DE TRÁNSITO Y MOVILIDAD	8,271.09		8,271.09
POLICIA VIAL	SUBDIRECCIÓN DE TRÁNSITO Y MOVILIDAD	8,271.09		8,271.09
POLICIA VIAL	SUBDIRECCIÓN DE TRÁNSITO Y MOVILIDAD	8,271.09		8,271.09
AGENTE	SUBDIRECCIÓN DE TRÁNSITO Y MOVILIDAD	7,111.07		7,111.07
POLICIA VIAL	SUBDIRECCIÓN DE TRÁNSITO Y MOVILIDAD	8,271.09		8,271.09
POLICIA VIAL	SUBDIRECCIÓN DE TRÁNSITO Y MOVILIDAD	8,271.09		8,271.09
POLICIA VIAL	SUBDIRECCIÓN DE TRÁNSITO Y MOVILIDAD	8,271.09		8,271.09

POLICIA VIAL	SUBDIRECCIÓN DE TRÁNSITO Y MOVILIDAD	8,271.09		8,271.09
POLICIA VIAL	SUBDIRECCIÓN DE TRÁNSITO Y MOVILIDAD	8,271.09		8,271.09
POLICIA 3 · VIAL	SUBDIRECCIÓN DE TRÁNSITO Y MOVILIDAD	10,122.56		10,122.56
POLICIA 3 · VIAL	SUBDIRECCIÓN DE TRÁNSITO Y MOVILIDAD	10,122.56		10,122.56
POLICIA 3 · VIAL	SUBDIRECCIÓN DE TRÁNSITO Y MOVILIDAD	10,122.56		10,122.56
POLICIA VIAL	SUBDIRECCIÓN DE TRÁNSITO Y MOVILIDAD	8,271.09		8,271.09
POLICIA VIAL	SUBDIRECCIÓN DE TRÁNSITO Y MOVILIDAD	8,271.09		8,271.09
POLICIA VIAL	SUBDIRECCIÓN DE TRÁNSITO Y MOVILIDAD	8,271.09		8,271.09
POLICIA VIAL	SUBDIRECCIÓN DE TRÁNSITO Y MOVILIDAD	8,271.09		8,271.09
POLICIA VIAL	SUBDIRECCIÓN DE TRÁNSITO Y MOVILIDAD	8,271.09		8,271.09
POLICIA 3 · VIAL	SUBDIRECCIÓN DE TRÁNSITO Y MOVILIDAD	10,122.56		10,122.56
POLICIA VIAL	SUBDIRECCIÓN DE TRÁNSITO Y MOVILIDAD	8,271.09		8,271.09
POLICIA VIAL	SUBDIRECCIÓN DE TRÁNSITO Y MOVILIDAD	8,271.09		8,271.09
INTENDENTE	SUBDIRECCIÓN DE RECURSOS MATERIALES Y SERVICIOS GENERALES	8,004.04		8,004.04
ANALISTA	DIRECCIÓN DE PLANEACIÓN Y PROYECTOS	8,240.51		8,240.51
CABO	SUBDIRECCIÓN DE CONSTRUCCIÓN DE OBRA PÚBLICA	8,197.18		8,197.18
BARRENDERO	SUBDIRECCIÓN DE LIMPIA	7,701.28		7,701.28
JARDINERO	SUBDIRECCIÓN DE IMAGEN URBANA Y CONSERVACIÓN	8,000.47		8,000.47
AUXILIAR DE MECANICA	SUBDIRECCIÓN DE IMAGEN URBANA Y CONSERVACIÓN	8,366.93		8,366.93
POLICIA	DIRECCIÓN DE SEGURIDAD PÚBLICA, VIALIDAD Y PROTECCIÓN CIUDADANA	8,271.09		8,271.09
PANTEONERO SEPULTURERO	SUBDIRECCIÓN DE IMAGEN URBANA Y CONSERVACIÓN	7,701.28		7,701.28
MECANICO "A"	SUBDIRECCIÓN DE LIMPIA	8,979.10		8,979.10
POLICIA	DIRECCIÓN DE SEGURIDAD PÚBLICA, VIALIDAD Y PROTECCIÓN CIUDADANA	8,271.09		8,271.09
AUXILIAR ARCHIVISTA	DIRECCIÓN DE DESARROLLO URBANO, OBRAS PÚBLICAS Y MEDIO AMBIENTE	8,413.60		8,413.60
MACHETERO	SUBDIRECCIÓN DE IMAGEN URBANA Y CONSERVACIÓN	8,017.46		8,017.46
EMPLEADO DE CUADRILLA MOVIL"A"	SUBDIRECCIÓN DE IMAGEN URBANA Y CONSERVACIÓN	7,969.77		7,969.77
AUXILIAR ADMINISTRATIVO	DIRECCIÓN DE SERVICIOS MUNICIPALES	8,593.73		8,593.73
MECANOGRAFA	DIRECCIÓN DE ADMINISTRACIÓN	8,395.66		8,395.66
MECANOGRAFA	SUBDIRECCIÓN DE LIMPIA	8,395.66		8,395.66
AUXILIAR ARCHIVISTA	INSTITUTO MUNICIPAL DE LA MUJER	8,395.66		8,395.66
AUXILIAR ADMINISTRATIVO	SUBDIRECCIÓN DE MERCADOS	8,593.73		8,593.73
MACHETERO	SUBDIRECCIÓN DE LIMPIA	7,701.28		7,701.28
BARRENDERO	SUBDIRECCIÓN DE LIMPIA	7,701.28		7,701.28
BARRENDERO	SUBDIRECCIÓN DE LIMPIA	7,701.28		7,701.28
TAQUIMECANOGRAFA	SUBDIRECCIÓN DE COMUNICACIÓN	8,710.69		8,710.69
BARRENDERO	SUBDIRECCIÓN DE LIMPIA	7,701.28		7,701.28
BARRENDERO	SUBDIRECCIÓN DE LIMPIA	7,701.28		7,701.28
BARRENDERO	SUBDIRECCIÓN DE LIMPIA	7,701.28		7,701.28
POLICIA VIAL	SUBDIRECCIÓN DE TRÁNSITO Y MOVILIDAD	8,271.09		8,271.09
POLICIA VIAL	SUBDIRECCIÓN DE TRÁNSITO Y MOVILIDAD	8,271.09		8,271.09
POLICIA VIAL	SUBDIRECCIÓN DE TRÁNSITO Y MOVILIDAD	8,271.09		8,271.09
POLICIA UNIDAD DE REACCION	DIRECCIÓN DE SEGURIDAD PÚBLICA, VIALIDAD Y PROTECCIÓN CIUDADANA	9,216.93		9,216.93
JARDINERO	SUBDIRECCIÓN DE IMAGEN URBANA Y CONSERVACIÓN	7,701.28		7,701.28
MACHETERO	SUBDIRECCIÓN DE LIMPIA	7,701.28		7,701.28
DIBUJANTE	TESORERÍA MUNICIPAL	8,903.51		8,903.51

BARRENDERO	SUBDIRECCIÓN DE LIMPIA	7,701.28		7,701.28
INTENDENTE	SUBDIRECCIÓN DE MERCADOS	7,701.28		7,701.28
AUXILIAR UNIVERSAL DE OFICINA	SUBDIRECCIÓN DE CONTABILIDAD	8,903.51		8,903.51
POLICIA VIAL	SUBDIRECCIÓN DE TRÁNSITO Y MOVILIDAD	8,271.09		8,271.09
TECNICO ADMINISTRATIVO	COMITÉ MUNICIPAL DEL SISTEMA PARA EL DESARROLLO INTEGRAL DE LA FAMILIA	10,336.07		10,336.07
VERIFICADOR DE RASTRO	SUBDIRECCIÓN DE RECURSOS MATERIALES Y SERVICIOS GENERALES	8,751.37		8,751.37
SELECCIONADOR DE BASURA	SUBDIRECCIÓN DE LIMPIA	7,701.28		7,701.28
BARRENDERO	SUBDIRECCIÓN DE LIMPIA	7,707.40		7,707.40
COCINERA	COMITÉ MUNICIPAL DEL SISTEMA PARA EL DESARROLLO INTEGRAL DE LA FAMILIA	8,060.59		8,060.59
BARRENDERO	SUBDIRECCIÓN DE LIMPIA	7,701.28		7,701.28
ELECTRICISTA DE ALUMB.PUB.	SUBDIRECCIÓN DE IMAGEN URBANA Y CONSERVACIÓN	9,756.70		9,756.70
CABO	SUBDIRECCIÓN DE CONSTRUCCIÓN DE OBRA PÚBLICA	8,197.18		8,197.18
MECANOGRAFA	SUBDIRECCIÓN DE RECURSOS HUMANOS	8,413.60		8,413.60
AUXILIAR UNIVERSAL DE OFICINA	SUBDIRECCIÓN DE RECURSOS HUMANOS	8,903.51		8,903.51
BARRENDERO	SUBDIRECCIÓN DE LIMPIA	7,701.28		7,701.28
ASEADOR	SUBDIRECCIÓN DE LIMPIA	7,798.32		7,798.32
BARRENDERO	SUBDIRECCIÓN DE LIMPIA	7,701.28		7,701.28
TECNICO ARTESANAL	DIRECCIÓN DE CULTURA Y TURISMO	8,806.23		8,806.23
PANTEONERO SEPULTURERO	SUBDIRECCIÓN DE IMAGEN URBANA Y CONSERVACIÓN	8,000.47		8,000.47
SUB-OFICIAL	DIRECCIÓN DE SEGURIDAD PÚBLICA, VIALIDAD Y PROTECCIÓN CIUDADANA	8,393.98		8,393.98
JEFE DE DEPARTAMENTO B	SUBDIRECCIÓN JURÍDICA	7,591.59		7,591.59
POLICIA	DIRECCIÓN DE SEGURIDAD PÚBLICA, VIALIDAD Y PROTECCIÓN CIUDADANA	8,271.09		8,271.09
SUBDIRECTOR B	SUBDIRECCIÓN DE RELACIONES LABORALES	8,761.13		8,761.13
ADMINISTRADOR "A"	DIRECCIÓN DE SERVICIOS MUNICIPALES	7,919.55		7,919.55
CONSERJE	DIRECCIÓN DE ADMINISTRACIÓN	8,341.90		8,341.90
JEFE DE DEPARTAMENTO B	SUBDIRECCIÓN DE LIMPIA	7,591.59		7,591.59
ELECTRICISTA DE ALUMB.PUB.	SUBDIRECCIÓN DE IMAGEN URBANA Y CONSERVACIÓN	9,756.70		9,756.70
POLICIA 3o	DIRECCIÓN DE SEGURIDAD PÚBLICA, VIALIDAD Y PROTECCIÓN CIUDADANA	10,122.56		10,122.56
POLICIA	DIRECCIÓN DE SEGURIDAD PÚBLICA, VIALIDAD Y PROTECCIÓN CIUDADANA	8,271.09		8,271.09
POLICIA	DIRECCIÓN DE SEGURIDAD PÚBLICA, VIALIDAD Y PROTECCIÓN CIUDADANA	8,271.09		8,271.09
OFICINISTA "A"	DIRECCIÓN DE DESARROLLO URBANO, OBRAS PÚBLICAS Y MEDIO AMBIENTE	6,143.04		6,143.04
TECNICO CONTABLE	DIRECCIÓN DE ADMINISTRACIÓN	11,068.26		11,068.26
ESPECIALISTA ADMVO. "B"	SUBDIRECCIÓN DE COMUNICACIÓN	7,714.84		7,714.84
INSPECTOR DE OBRAS	SUBDIRECCIÓN DEL CENTRO HISTÓRICO Y PATRIMONIO MUNDIAL	6,676.03		6,676.03
CABO	SUBDIRECCIÓN DE CONSTRUCCIÓN DE OBRA PÚBLICA	8,197.18		8,197.18
AUXILIAR BIBLIOTECARIO	SUBDIRECCIÓN DE CONTROL SANITARIO	8,377.72		8,377.72
PROGRAMADOR "B"	DIRECCIÓN DE SISTEMAS DE INFORMACIÓN	8,279.22		8,279.22
JARDINERO	SUBDIRECCIÓN DE LIMPIA	7,701.28		7,701.28
BARRENDERO	SUBDIRECCIÓN DE LIMPIA	7,701.28		7,701.28
POLICIA 3 · VIAL	SUBDIRECCIÓN DE TRÁNSITO Y MOVILIDAD	10,122.56		10,122.56
ASEADOR	COMITÉ MUNICIPAL DEL SISTEMA PARA EL DESARROLLO INTEGRAL DE LA FAMILIA	7,798.32		7,798.32
SECRETARIA "H"	CONSEJERÍA JURÍDICA	5,438.15		5,438.15
ANALISTA	DIRECCIÓN DE DESARROLLO URBANO, OBRAS PÚBLICAS Y MEDIO AMBIENTE	8,240.51		8,240.51
POLICIA	DIRECCIÓN DE SEGURIDAD PÚBLICA, VIALIDAD Y PROTECCIÓN CIUDADANA	8,271.09		8,271.09
POLICIA	DIRECCIÓN DE SEGURIDAD PÚBLICA, VIALIDAD Y PROTECCIÓN CIUDADANA	8,271.09		8,271.09
POLICIA	DIRECCIÓN DE SEGURIDAD PÚBLICA, VIALIDAD Y PROTECCIÓN CIUDADANA	8,271.09		8,271.09

INSPECTOR (MDO. 20 DE NOV.)	DIRECCIÓN DE GOBIERNO	6,676.03		6,676.03
MACHETERO	SUBDIRECCIÓN DE LIMPIA	7,701.28		7,701.28
MACHETERO	SUBDIRECCIÓN DE LIMPIA	7,701.28		7,701.28
MACHETERO	SUBDIRECCIÓN DE LIMPIA	7,701.28		7,701.28
INTENDENTE	SUBDIRECCIÓN DE CONTROL SANITARIO	7,987.04		7,987.04
INTENDENTE	SUBDIRECCIÓN DE MEDIO AMBIENTE	8,021.03		8,021.03
POLICIA	DIRECCIÓN DE SEGURIDAD PÚBLICA, VIALIDAD Y PROTECCIÓN CIUDADANA	8,271.09		8,271.09
POLICIA UNIDAD DE ANALISIS	DIRECCIÓN DE SEGURIDAD PÚBLICA, VIALIDAD Y PROTECCIÓN CIUDADANA	8,815.43		8,815.43
AYUDANTE ADMINISTRATIVO	SUBDIRECCIÓN DE RECURSOS MATERIALES Y SERVICIOS GENERALES	9,022.39		9,022.39
TAQUIMECANOGRAFA	SUBDIRECCIÓN DE CULTURA	8,787.35		8,787.35
BARRENDERO	SUBDIRECCIÓN DE LIMPIA	7,701.28		7,701.28
JEFE DE OFICINA	SUBDIRECCIÓN DEL CENTRO HISTÓRICO Y PATRIMONIO MUNDIAL	7,611.08		7,611.08
JEFE DE DEPARTAMENTO "B"	SUBDIRECCIÓN DE TRÁNSITO Y MOVILIDAD	7,035.61		7,035.61
MACHETERO	SUBDIRECCIÓN DE IMAGEN URBANA Y CONSERVACIÓN	7,701.28		7,701.28
AGENTE	SUBDIRECCIÓN DE TRÁNSITO Y MOVILIDAD	7,111.07		7,111.07
CHOFER "C"	SUBDIRECCIÓN DE LIMPIA	9,426.09		9,426.09
BARRENDERO	SUBDIRECCIÓN DE LIMPIA	7,701.28		7,701.28
BARRENDERO	SUBDIRECCIÓN DE LIMPIA	7,701.28		7,701.28
JEFE DE OFICINA	SUBDIRECCIÓN DEL CENTRO HISTÓRICO Y PATRIMONIO MUNDIAL	7,594.36		7,594.36
CONSERJE	COMITÉ MUNICIPAL DEL SISTEMA PARA EL DESARROLLO INTEGRAL DE LA FAMILIA	8,341.90		8,341.90
POLICIA	DIRECCIÓN DE SEGURIDAD PÚBLICA, VIALIDAD Y PROTECCIÓN CIUDADANA	8,271.09		8,271.09
POLICIA	DIRECCIÓN DE SEGURIDAD PÚBLICA, VIALIDAD Y PROTECCIÓN CIUDADANA	7,111.07		7,111.07
POLICIA	DIRECCIÓN DE SEGURIDAD PÚBLICA, VIALIDAD Y PROTECCIÓN CIUDADANA	8,271.09		8,271.09
POLICIA	DIRECCIÓN DE SEGURIDAD PÚBLICA, VIALIDAD Y PROTECCIÓN CIUDADANA	8,271.09		8,271.09
POLICIA	DIRECCIÓN DE SEGURIDAD PÚBLICA, VIALIDAD Y PROTECCIÓN CIUDADANA	8,271.09		8,271.09
VERIFICADOR	SUBDIRECCIÓN DE LIMPIA	9,013.72		9,013.72
INTENDENTE	DIRECCIÓN DE DESARROLLO URBANO, OBRAS PÚBLICAS Y MEDIO AMBIENTE	7,987.04		7,987.04
BARRENDERO	SUBDIRECCIÓN DE LIMPIA	7,701.28		7,701.28
MACHETERO	SUBDIRECCIÓN DE LIMPIA	7,701.28		7,701.28
ANALISTA	PRESIDENCIA MUNICIPAL	8,240.51		8,240.51
ANALISTA "B"	DIRECCIÓN DE SEGURIDAD PÚBLICA, VIALIDAD Y PROTECCIÓN CIUDADANA	5,968.61		5,968.61
INTENDENTE	SECRETARÍA DEL AYUNTAMIENTO	7,987.04		7,987.04
SUPERVISOR	SUBDIRECCIÓN DE CONSTRUCCIÓN DE OBRA PÚBLICA	6,676.03		6,676.03
MEDICO "B"	DIRECCIÓN DE SEGURIDAD PÚBLICA, VIALIDAD Y PROTECCIÓN CIUDADANA	5,968.61		5,968.61
POLICIA	DIRECCIÓN DE SEGURIDAD PÚBLICA, VIALIDAD Y PROTECCIÓN CIUDADANA	8,271.09		8,271.09
EMPLEADO DE CUADRILLA MOVIL"A"	SUBDIRECCIÓN DE IMAGEN URBANA Y CONSERVACIÓN	7,952.84		7,952.84
COBRADOR	SUBDIRECCIÓN DE IMAGEN URBANA Y CONSERVACIÓN	8,531.35		8,531.35
POLICIA	DIRECCIÓN DE SEGURIDAD PÚBLICA, VIALIDAD Y PROTECCIÓN CIUDADANA	8,271.09		8,271.09
POLICIA VIAL	SUBDIRECCIÓN DE TRÁNSITO Y MOVILIDAD	8,271.09		8,271.09
POLICIA	DIRECCIÓN DE SEGURIDAD PÚBLICA, VIALIDAD Y PROTECCIÓN CIUDADANA	8,271.09		8,271.09
POLICIA	DIRECCIÓN DE SEGURIDAD PÚBLICA, VIALIDAD Y PROTECCIÓN CIUDADANA	8,271.09		8,271.09
POLICIA	DIRECCIÓN DE SEGURIDAD PÚBLICA, VIALIDAD Y PROTECCIÓN CIUDADANA	8,271.09		8,271.09
POLICIA	DIRECCIÓN DE SEGURIDAD PÚBLICA, VIALIDAD Y PROTECCIÓN CIUDADANA	8,271.09		8,271.09
POLICIA	DIRECCIÓN DE SEGURIDAD PÚBLICA, VIALIDAD Y PROTECCIÓN CIUDADANA	8,226.99		8,226.99
POLICIA	DIRECCIÓN DE SEGURIDAD PÚBLICA, VIALIDAD Y PROTECCIÓN CIUDADANA	8,271.09		8,271.09
POLICIA	DIRECCIÓN DE SEGURIDAD PÚBLICA, VIALIDAD Y PROTECCIÓN CIUDADANA	8,271.09		8,271.09

POLICIA	DIRECCIÓN DE SEGURIDAD PÚBLICA, VIALIDAD Y PROTECCIÓN CIUDADANA	8,271.09		8,271.09
POLICIA	DIRECCIÓN DE SEGURIDAD PÚBLICA, VIALIDAD Y PROTECCIÓN CIUDADANA	8,271.09		8,271.09
POLICIA	DIRECCIÓN DE SEGURIDAD PÚBLICA, VIALIDAD Y PROTECCIÓN CIUDADANA	8,271.09		8,271.09
POLICIA	DIRECCIÓN DE SEGURIDAD PÚBLICA, VIALIDAD Y PROTECCIÓN CIUDADANA	8,271.09		8,271.09
POLICIA	DIRECCIÓN DE SEGURIDAD PÚBLICA, VIALIDAD Y PROTECCIÓN CIUDADANA	8,271.09		8,271.09
POLICIA	DIRECCIÓN DE SEGURIDAD PÚBLICA, VIALIDAD Y PROTECCIÓN CIUDADANA	8,271.09		8,271.09
POLICIA	DIRECCIÓN DE SEGURIDAD PÚBLICA, VIALIDAD Y PROTECCIÓN CIUDADANA	8,271.09		8,271.09
POLICIA VIAL	SUBDIRECCIÓN DE TRÁNSITO Y MOVILIDAD	8,271.09		8,271.09
POLICIA 3o	DIRECCIÓN DE SEGURIDAD PÚBLICA, VIALIDAD Y PROTECCIÓN CIUDADANA	10,122.56		10,122.56
POLICIA	DIRECCIÓN DE SEGURIDAD PÚBLICA, VIALIDAD Y PROTECCIÓN CIUDADANA	8,271.09		8,271.09
POLICIA	DIRECCIÓN DE SEGURIDAD PÚBLICA, VIALIDAD Y PROTECCIÓN CIUDADANA	8,271.09		8,271.09
POLICIA UNIDAD DE ANALISIS	DIRECCIÓN DE SEGURIDAD PÚBLICA, VIALIDAD Y PROTECCIÓN CIUDADANA	8,815.43		8,815.43
POLICIA	DIRECCIÓN DE SEGURIDAD PÚBLICA, VIALIDAD Y PROTECCIÓN CIUDADANA	8,271.09		8,271.09
POLICIA	DIRECCIÓN DE SEGURIDAD PÚBLICA, VIALIDAD Y PROTECCIÓN CIUDADANA	8,226.99		8,226.99
POLICIA	DIRECCIÓN DE SEGURIDAD PÚBLICA, VIALIDAD Y PROTECCIÓN CIUDADANA	8,271.09		8,271.09
POLICIA	DIRECCIÓN DE SEGURIDAD PÚBLICA, VIALIDAD Y PROTECCIÓN CIUDADANA	8,271.09		8,271.09
INTENDENTE	SUBDIRECCIÓN DE MERCADOS	7,987.04		7,987.04
POLICIA	DIRECCIÓN DE SEGURIDAD PÚBLICA, VIALIDAD Y PROTECCIÓN CIUDADANA	8,271.09		8,271.09
POLICIA 2o	DIRECCIÓN DE SEGURIDAD PÚBLICA, VIALIDAD Y PROTECCIÓN CIUDADANA	12,481.93		12,481.93
AUXILIAR DE ENFERMERA	COMITÉ MUNICIPAL DEL SISTEMA PARA EL DESARROLLO INTEGRAL DE LA FAMILIA	8,496.26		8,496.26
EMPLEADO DE CUADRILLA MOVIL "C	SUBDIRECCIÓN DE IMAGEN URBANA Y CONSERVACIÓN	9,782.35		9,782.35
OFICINISTA "D"	DIRECCIÓN DE SEGURIDAD PÚBLICA, VIALIDAD Y PROTECCIÓN CIUDADANA	4,513.15		4,513.15
POLICIA	SUBDIRECCIÓN DE PROTECCIÓN CIVIL	7,111.07		7,111.07
POLICIA	DIRECCIÓN DE SEGURIDAD PÚBLICA, VIALIDAD Y PROTECCIÓN CIUDADANA	8,271.09		8,271.09
POLICIA VIAL	SUBDIRECCIÓN DE TRÁNSITO Y MOVILIDAD	8,271.09		8,271.09
EMPLEADO DE CUADRILLA MOVIL "B"	SUBDIRECCIÓN DE IMAGEN URBANA Y CONSERVACIÓN	8,391.10		8,391.10
POLICIA	DIRECCIÓN DE SEGURIDAD PÚBLICA, VIALIDAD Y PROTECCIÓN CIUDADANA	8,271.09		8,271.09
INTENDENTE	DIRECCIÓN DE DESARROLLO URBANO, OBRAS PÚBLICAS Y MEDIO AMBIENTE	7,987.04		7,987.04
POLICIA	DIRECCIÓN DE SEGURIDAD PÚBLICA, VIALIDAD Y PROTECCIÓN CIUDADANA	8,271.09		8,271.09
INTENDENTE	SUBDIRECCIÓN DE RECURSOS MATERIALES Y SERVICIOS GENERALES	7,987.04		7,987.04
ASESOR " B "	CONSEJERÍA JURÍDICA	7,919.55		7,919.55
ASEADOR	SECRETARÍA DEL AYUNTAMIENTO	7,798.32		7,798.32
EMPLEADO DE CUADRILLA MOVIL "B"	SUBDIRECCIÓN DE LIMPIA	8,373.16		8,373.16
CABO	SUBDIRECCIÓN DE CONSTRUCCIÓN DE OBRA PÚBLICA	8,197.18		8,197.18
JARDINERO	SUBDIRECCIÓN DE IMAGEN URBANA Y CONSERVACIÓN	7,701.28		7,701.28
BARRENDERO	SUBDIRECCIÓN DE LIMPIA	7,701.28		7,701.28
INTENDENTE	INSTITUTO MUNICIPAL DE LA MUJER	7,987.04		7,987.04
INTENDENTE	SUBDIRECCIÓN DE LIMPIA	8,021.03		8,021.03
CABO	SUBDIRECCIÓN DE CONSTRUCCIÓN DE OBRA PÚBLICA	8,197.18		8,197.18
MECANOGRAFA	DIRECCIÓN DE ADMINISTRACIÓN	8,377.72		8,377.72
AUXILIAR DE ENFERMERA	COMITÉ MUNICIPAL DEL SISTEMA PARA EL DESARROLLO INTEGRAL DE LA FAMILIA	8,478.08		8,478.08
AUXILIAR TOPOGRAFO	DIRECCIÓN DE DESARROLLO URBANO, OBRAS PÚBLICAS Y MEDIO AMBIENTE	7,983.48		7,983.48
POLICIA VIAL	SUBDIRECCIÓN DE TRÁNSITO Y MOVILIDAD	8,271.09		8,271.09
MECANOGRAFA	DIRECCIÓN DE ADMINISTRACIÓN	8,377.72		8,377.72
ANALISTA	TESORERÍA MUNICIPAL	8,240.51		8,240.51
JARDINERO	SUBDIRECCIÓN DE IMAGEN URBANA Y CONSERVACIÓN	8,017.46		8,017.46

POLICIA	DIRECCIÓN DE SEGURIDAD PÚBLICA, VIALIDAD Y PROTECCIÓN CIUDADANA	8,271.09		8,271.09
POLICIA	DIRECCIÓN DE SEGURIDAD PÚBLICA, VIALIDAD Y PROTECCIÓN CIUDADANA	8,271.09		8,271.09
POLICIA 3o	DIRECCIÓN DE SEGURIDAD PÚBLICA, VIALIDAD Y PROTECCIÓN CIUDADANA	10,122.56		10,122.56
POLICIA	DIRECCIÓN DE SEGURIDAD PÚBLICA, VIALIDAD Y PROTECCIÓN CIUDADANA	8,271.09		8,271.09
POLICIA	DIRECCIÓN DE SEGURIDAD PÚBLICA, VIALIDAD Y PROTECCIÓN CIUDADANA	8,271.09		8,271.09
AUXILIAR ADMINISTRATIVO	SUBDIRECCIÓN DE INGRESOS	8,575.36		8,575.36
POLICIA	DIRECCIÓN DE SEGURIDAD PÚBLICA, VIALIDAD Y PROTECCIÓN CIUDADANA	8,271.09		8,271.09
POLICIA	SUBDIRECCIÓN DE PROTECCIÓN CIVIL	8,271.09		8,271.09
POLICIA	DIRECCIÓN DE SEGURIDAD PÚBLICA, VIALIDAD Y PROTECCIÓN CIUDADANA	8,271.09		8,271.09
POLICIA VIAL	SUBDIRECCIÓN DE TRÁNSITO Y MOVILIDAD	8,271.09		8,271.09
AUXILIAR DE CAJA	DIRECCIÓN DE SERVICIOS MUNICIPALES	8,903.51		8,903.51
POLICIA UNIDAD DE REACCION	DIRECCIÓN DE SEGURIDAD PÚBLICA, VIALIDAD Y PROTECCIÓN CIUDADANA	9,216.93		9,216.93
POLICIA	DIRECCIÓN DE SEGURIDAD PÚBLICA, VIALIDAD Y PROTECCIÓN CIUDADANA	8,271.09		8,271.09
POLICIA	DIRECCIÓN DE SEGURIDAD PÚBLICA, VIALIDAD Y PROTECCIÓN CIUDADANA	8,271.09		8,271.09
POLICIA	DIRECCIÓN DE SEGURIDAD PÚBLICA, VIALIDAD Y PROTECCIÓN CIUDADANA	8,271.09		8,271.09
POLICIA 3o	DIRECCIÓN DE SEGURIDAD PÚBLICA, VIALIDAD Y PROTECCIÓN CIUDADANA	10,122.56		10,122.56
POLICIA	DIRECCIÓN DE SEGURIDAD PÚBLICA, VIALIDAD Y PROTECCIÓN CIUDADANA	8,271.09		8,271.09
ESPECIALISTA ADMVO. "A"	DIRECCIÓN DE DESARROLLO URBANO, OBRAS PÚBLICAS Y MEDIO AMBIENTE	6,618.69		6,618.69
POLICIA VIAL	SUBDIRECCIÓN DE TRÁNSITO Y MOVILIDAD	8,271.09		8,271.09
TAQUIMECANOGRAFA	SUBDIRECCIÓN DE INGRESOS	8,806.23		8,806.23
AUXILIAR ADMINISTRATIVO	SUBDIRECCIÓN DE RECURSOS HUMANOS	8,593.73		8,593.73
POLICIA	DIRECCIÓN DE SEGURIDAD PÚBLICA, VIALIDAD Y PROTECCIÓN CIUDADANA	8,271.09		8,271.09
POLICIA VIAL	SUBDIRECCIÓN DE TRÁNSITO Y MOVILIDAD	8,271.09		8,271.09
POLICIA 3 • VIAL	SUBDIRECCIÓN DE TRÁNSITO Y MOVILIDAD	10,122.56		10,122.56
POLICIA 3 • VIAL	SUBDIRECCIÓN DE TRÁNSITO Y MOVILIDAD	10,122.56		10,122.56
POLICIA VIAL	SUBDIRECCIÓN DE TRÁNSITO Y MOVILIDAD	8,271.09		8,271.09
POLICIA VIAL	SUBDIRECCIÓN DE TRÁNSITO Y MOVILIDAD	8,271.09		8,271.09
POLICIA VIAL	SUBDIRECCIÓN DE TRÁNSITO Y MOVILIDAD	8,271.09		8,271.09
POLICIA VIAL	SUBDIRECCIÓN DE TRÁNSITO Y MOVILIDAD	8,271.09		8,271.09
POLICIA	DIRECCIÓN DE SEGURIDAD PÚBLICA, VIALIDAD Y PROTECCIÓN CIUDADANA	8,271.09		8,271.09
POLICIA VIAL	SUBDIRECCIÓN DE TRÁNSITO Y MOVILIDAD	8,271.09		8,271.09
POLICIA VIAL	SUBDIRECCIÓN DE TRÁNSITO Y MOVILIDAD	8,271.09		8,271.09
POLICIA 3 • VIAL	SUBDIRECCIÓN DE TRÁNSITO Y MOVILIDAD	10,122.56		10,122.56
POLICIA VIAL	SUBDIRECCIÓN DE TRÁNSITO Y MOVILIDAD	8,271.09		8,271.09
POLICIA VIAL	SUBDIRECCIÓN DE TRÁNSITO Y MOVILIDAD	8,271.09		8,271.09
POLICIA VIAL	SUBDIRECCIÓN DE TRÁNSITO Y MOVILIDAD	8,271.09		8,271.09
POLICIA 3 • VIAL	SUBDIRECCIÓN DE TRÁNSITO Y MOVILIDAD	10,122.56		10,122.56
POLICIA VIAL	SUBDIRECCIÓN DE TRÁNSITO Y MOVILIDAD	8,271.09		8,271.09
POLICIA VIAL	SUBDIRECCIÓN DE TRÁNSITO Y MOVILIDAD	8,271.09		8,271.09
POLICIA 3 • VIAL	SUBDIRECCIÓN DE TRÁNSITO Y MOVILIDAD	10,122.56		10,122.56
POLICIA VIAL	SUBDIRECCIÓN DE TRÁNSITO Y MOVILIDAD	8,271.09		8,271.09
POLICIA 3 • VIAL	SUBDIRECCIÓN DE TRÁNSITO Y MOVILIDAD	10,122.56		10,122.56
POLICIA VIAL	SUBDIRECCIÓN DE TRÁNSITO Y MOVILIDAD	8,271.09		8,271.09
POLICIA 3 • VIAL	SUBDIRECCIÓN DE TRÁNSITO Y MOVILIDAD	10,122.56		10,122.56
AGENTE	SUBDIRECCIÓN DE TRÁNSITO Y MOVILIDAD	7,111.07		7,111.07

POLICIA VIAL	SUBDIRECCIÓN DE TRÁNSITO Y MOVILIDAD	8,271.09		8,271.09
POLICIA 3 · VIAL	SUBDIRECCIÓN DE TRÁNSITO Y MOVILIDAD	10,122.56		10,122.56
POLICIA VIAL	SUBDIRECCIÓN DE TRÁNSITO Y MOVILIDAD	8,271.09		8,271.09
POLICIA VIAL	SUBDIRECCIÓN DE TRÁNSITO Y MOVILIDAD	8,271.09		8,271.09
POLICIA VIAL	SUBDIRECCIÓN DE TRÁNSITO Y MOVILIDAD	8,271.09		8,271.09
POLICIA VIAL	SUBDIRECCIÓN DE TRÁNSITO Y MOVILIDAD	8,271.09		8,271.09
AGENTE	SUBDIRECCIÓN DE TRÁNSITO Y MOVILIDAD	7,111.07		7,111.07
INTENDENTE	SUBDIRECCIÓN DE EDUCACIÓN CIENCIA Y TECNOLOGÍA	7,987.04		7,987.04
AFANADORA	SUBDIRECCIÓN DE CONTROL SANITARIO	7,714.58		7,714.58
JARDINERO	SUBDIRECCIÓN DE IMAGEN URBANA Y CONSERVACIÓN	8,017.46		8,017.46
POLICIA	DIRECCIÓN DE SEGURIDAD PÚBLICA, VIALIDAD Y PROTECCIÓN CIUDADANA	8,271.09		8,271.09
POLICIA	DIRECCIÓN DE SEGURIDAD PÚBLICA, VIALIDAD Y PROTECCIÓN CIUDADANA	8,271.09		8,271.09
INTENDENTE	TESORERÍA MUNICIPAL	7,987.04		7,987.04
JARDINERO	SUBDIRECCIÓN DE IMAGEN URBANA Y CONSERVACIÓN	7,983.48		7,983.48
AGENTE	SUBDIRECCIÓN DE TRÁNSITO Y MOVILIDAD	7,073.15		7,073.15
POLICIA	DIRECCIÓN DE SEGURIDAD PÚBLICA, VIALIDAD Y PROTECCIÓN CIUDADANA	8,271.09		8,271.09
POLICIA VIAL	SUBDIRECCIÓN DE TRÁNSITO Y MOVILIDAD	8,271.09		8,271.09
POLICIA	DIRECCIÓN DE SEGURIDAD PÚBLICA, VIALIDAD Y PROTECCIÓN CIUDADANA	8,271.09		8,271.09
SECRETARIA "B"	INSTITUTO MUNICIPAL DE LA MUJER	6,827.29		6,827.29
EMPLEADO DE CUADRILLA MOVIL"A"	SUBDIRECCIÓN DE LIMPIA	7,952.84		7,952.84
EMPLEADO DE CUADRILLA MOVIL"A"	SUBDIRECCIÓN DE IMAGEN URBANA Y CONSERVACIÓN	7,952.84		7,952.84
CABO	SUBDIRECCIÓN DE CONSTRUCCIÓN DE OBRA PÚBLICA	8,197.18		8,197.18
MACHETERO	SUBDIRECCIÓN DE LIMPIA	7,701.28		7,701.28
MACHETERO	SUBDIRECCIÓN DE LIMPIA	7,701.28		7,701.28
BARRENDERO	SUBDIRECCIÓN DE LIMPIA	7,701.28		7,701.28
TRABAJADOR DE SANEAMIENTO	SUBDIRECCIÓN DE IMAGEN URBANA Y CONSERVACIÓN	7,952.84		7,952.84
JARDINERO	SUBDIRECCIÓN DE IMAGEN URBANA Y CONSERVACIÓN	7,701.28		7,701.28
JARDINERO	SUBDIRECCIÓN DE IMAGEN URBANA Y CONSERVACIÓN	7,701.28		7,701.28
BARRENDERO	SUBDIRECCIÓN DE LIMPIA	7,701.28		7,701.28
MACHETERO	SUBDIRECCIÓN DE LIMPIA	7,701.28		7,701.28
POLICIA VIAL	SUBDIRECCIÓN DE TRÁNSITO Y MOVILIDAD	8,271.09		8,271.09
JARDINERO	SUBDIRECCIÓN DE IMAGEN URBANA Y CONSERVACIÓN	7,701.28		7,701.28
BARRENDERO	SUBDIRECCIÓN DE MERCADOS	7,701.28		7,701.28
MAESTRO SOLDADOR	SUBDIRECCIÓN DE IMAGEN URBANA Y CONSERVACIÓN	8,621.15		8,621.15
BARRENDERO	SUBDIRECCIÓN DE LIMPIA	7,701.28		7,701.28
INTENDENTE	SUBDIRECCIÓN DE EDUCACIÓN CIENCIA Y TECNOLOGÍA	7,987.04		7,987.04
NOTIFICADOR	DIRECCIÓN DE DESARROLLO HUMANO	8,593.73		8,593.73
POLICIA	DIRECCIÓN DE SEGURIDAD PÚBLICA, VIALIDAD Y PROTECCIÓN CIUDADANA	8,271.09		8,271.09
CHOFER "C"	COMITÉ MUNICIPAL DEL SISTEMA PARA EL DESARROLLO INTEGRAL DE LA FAMILIA	9,469.00		9,469.00
AUXILIAR UNIVERSAL DE OFICINA	DIRECCIÓN DE DESARROLLO HUMANO	8,903.51		8,903.51
POLICIA	DIRECCIÓN DE SEGURIDAD PÚBLICA, VIALIDAD Y PROTECCIÓN CIUDADANA	7,111.07		7,111.07
POLICIA VIAL	SUBDIRECCIÓN DE TRÁNSITO Y MOVILIDAD	8,271.09		8,271.09
INTENDENTE	SECRETARÍA DEL AYUNTAMIENTO	7,987.04		7,987.04
POLICIA	DIRECCIÓN DE SEGURIDAD PÚBLICA, VIALIDAD Y PROTECCIÓN CIUDADANA	8,271.09		8,271.09
POLICIA	DIRECCIÓN DE SEGURIDAD PÚBLICA, VIALIDAD Y PROTECCIÓN CIUDADANA	8,271.09		8,271.09
EDUCADORA	SUBDIRECCIÓN DE EDUCACIÓN CIENCIA Y TECNOLOGÍA	8,806.23		8,806.23

AUXILIAR DE ENFERMERA	DIRECCIÓN DE ADMINISTRACIÓN	8,478.08		8,478.08
CHOFER	DIRECCIÓN DE ADMINISTRACIÓN	9,365.90		9,365.90
CONSERJE	SUBDIRECCIÓN DE RECURSOS MATERIALES Y SERVICIOS GENERALES	8,341.90		8,341.90
EDUCADORA	SUBDIRECCIÓN DE EDUCACIÓN CIENCIA Y TECNOLOGÍA	8,768.46		8,768.46
POLICIA	DIRECCIÓN DE SEGURIDAD PÚBLICA, VIALIDAD Y PROTECCIÓN CIUDADANA	8,271.09		8,271.09
POLICIA	DIRECCIÓN DE SEGURIDAD PÚBLICA, VIALIDAD Y PROTECCIÓN CIUDADANA	7,111.07		7,111.07
SUPERVISOR	SUBDIRECCIÓN DE PROYECTOS Y LICITACIONES DE OBRA PÚBLICA	6,676.03		6,676.03
AUXILIAR DE ENFERMERA	DIRECCIÓN DE ADMINISTRACIÓN	8,478.08		8,478.08
AUXILIAR DE ENFERMERA	SUBDIRECCIÓN DE MERCADOS	8,496.26		8,496.26
INTENDENTE	COMITÉ MUNICIPAL DEL SISTEMA PARA EL DESARROLLO INTEGRAL DE LA FAMILIA	8,004.04		8,004.04
DIBUJANTE	DIRECCIÓN DE DESARROLLO URBANO, OBRAS PÚBLICAS Y MEDIO AMBIENTE	8,903.51		8,903.51
TAQUIMECANOGRAFA	DIRECCIÓN DE DESARROLLO URBANO, OBRAS PÚBLICAS Y MEDIO AMBIENTE	8,710.69		8,710.69
JARDINERO	SUBDIRECCIÓN DE IMAGEN URBANA Y CONSERVACIÓN	7,701.28		7,701.28
MACHETERO	SUBDIRECCIÓN DE LIMPIA	7,701.28		7,701.28
MECANOGRAFA	SUBDIRECCIÓN DE CONSTRUCCIÓN DE OBRA PÚBLICA	8,319.00		8,319.00
BARRENDERO	SUBDIRECCIÓN DE LIMPIA	7,701.28		7,701.28
BARRENDERO	DIRECCIÓN DE ADMINISTRACIÓN	7,684.96		7,684.96
EMPLEADO DE CUADRILLA MOVIL"B"	SUBDIRECCIÓN DE IMAGEN URBANA Y CONSERVACIÓN	8,373.16		8,373.16
INTENDENTE	DIRECCIÓN DE SERVICIOS MUNICIPALES	7,987.04		7,987.04
BARRENDERO	SUBDIRECCIÓN DE LIMPIA	7,701.28		7,701.28
JARDINERO	SUBDIRECCIÓN DE IMAGEN URBANA Y CONSERVACIÓN	7,701.28		7,701.28
BARRENDERO	SUBDIRECCIÓN DE LIMPIA	7,701.28		7,701.28
BARRENDERO	SUBDIRECCIÓN DE LIMPIA	7,701.28		7,701.28
JARDINERO	SUBDIRECCIÓN DE IMAGEN URBANA Y CONSERVACIÓN	7,701.28		7,701.28
BARRENDERO	SUBDIRECCIÓN DE LIMPIA	7,701.28		7,701.28
JARDINERO	SUBDIRECCIÓN DE IMAGEN URBANA Y CONSERVACIÓN	7,701.28		7,701.28
INTENDENTE	SUBDIRECCIÓN DE MERCADOS	7,987.04		7,987.04
EMPLEADO DE CUADRILLA MOVIL"B"	SUBDIRECCIÓN DE IMAGEN URBANA Y CONSERVACIÓN	8,373.16		8,373.16
BARRENDERO	SUBDIRECCIÓN DE LIMPIA	7,701.28		7,701.28
EMPLEADO DE CUADRILLA MOVIL"A"	DIRECCIÓN DE SERVICIOS MUNICIPALES	7,952.84		7,952.84
MACHETERO	SUBDIRECCIÓN DE LIMPIA	7,701.28		7,701.28
BARRENDERO	SUBDIRECCIÓN DE LIMPIA	7,701.28		7,701.28
ADMINISTRADOR "A"	SUBDIRECCIÓN DE MERCADOS	7,919.55		7,919.55
BARRENDERO	SUBDIRECCIÓN DE LIMPIA	7,701.28		7,701.28
VELADOR	SUBDIRECCIÓN DE RECURSOS MATERIALES Y SERVICIOS GENERALES	8,359.76		8,359.76
MACHETERO	SUBDIRECCIÓN DE LIMPIA	7,983.48		7,983.48
BARRENDERO	SUBDIRECCIÓN DE LIMPIA	7,701.28		7,701.28
MACHETERO	SUBDIRECCIÓN DE LIMPIA	7,701.28		7,701.28
VELADOR	DIRECCIÓN DE DESARROLLO HUMANO	8,359.76		8,359.76
AUXILIAR TOPOGRAFO	SUBDIRECCIÓN DE PROYECTOS Y LICITACIONES DE OBRA PÚBLICA	7,983.48		7,983.48
AUXILIAR ARCHIVISTA	SECRETARÍA DEL AYUNTAMIENTO	8,413.60		8,413.60
AUXILIAR ARCHIVISTA	SECRETARÍA DEL AYUNTAMIENTO	8,395.66		8,395.66
JARDINERO	SUBDIRECCIÓN DE IMAGEN URBANA Y CONSERVACIÓN	7,983.48		7,983.48
MECANOGRAFA	CONSEJERÍA JURÍDICA	8,377.72		8,377.72
AUXILIAR ADMINISTRATIVO	SUBDIRECCIÓN DE RECURSOS MATERIALES Y SERVICIOS GENERALES	8,575.36		8,575.36
NOTIFICADOR	SUBDIRECCIÓN DE INGRESOS	8,575.36		8,575.36

VELADOR	SUBDIRECCIÓN DE MERCADOS	8,359.76		8,359.76
AUXILIAR ARCHIVISTA	SECRETARÍA DEL AYUNTAMIENTO	8,395.66		8,395.66
AUXILIAR DE TRABAJO SOCIAL	SECRETARÍA DEL AYUNTAMIENTO	8,366.93		8,366.93
TAQUIMECANOGRAFA	SUBDIRECCIÓN DE IMAGEN URBANA Y CONSERVACIÓN	8,691.81		8,691.81
BARRENDERO	SUBDIRECCIÓN DE LIMPIA	7,701.28		7,701.28
MACHETERO	SUBDIRECCIÓN DE LIMPIA	7,701.28		7,701.28
EMPLEADO DE CUADRILLA MOVIL"B"	SUBDIRECCIÓN DE IMAGEN URBANA Y CONSERVACIÓN	8,373.16		8,373.16
EMPLEADO DE CUADRILLA MOVIL"A"	SUBDIRECCIÓN DE IMAGEN URBANA Y CONSERVACIÓN	7,952.84		7,952.84
MACHETERO	SUBDIRECCIÓN DE LIMPIA	7,701.28		7,701.28
JARDINERO	SUBDIRECCIÓN DE IMAGEN URBANA Y CONSERVACIÓN	7,701.28		7,701.28
AUXILIAR ADMINISTRATIVO	TESORERÍA MUNICIPAL	8,575.36		8,575.36
AUXILIAR ARCHIVISTA	SUBDIRECCIÓN DE RECURSOS MATERIALES Y SERVICIOS GENERALES	8,377.72		8,377.72
VELADOR	SUBDIRECCIÓN DE LIMPIA	8,060.59		8,060.59
INTENDENTE	COMITÉ MUNICIPAL DEL SISTEMA PARA EL DESARROLLO INTEGRAL DE LA FAMILIA	7,987.04		7,987.04
EMPLEADO DE CUADRILLA MOVIL"A"	SUBDIRECCIÓN DE IMAGEN URBANA Y CONSERVACIÓN	7,952.84		7,952.84
OFICINISTA "B"	DIRECCIÓN DE GOBIERNO	8,634.45		8,634.45
EMPLEADO DE CUADRILLA MOVIL"A"	SUBDIRECCIÓN DE IMAGEN URBANA Y CONSERVACIÓN	7,952.84		7,952.84
MACHETERO	SUBDIRECCIÓN DE LIMPIA	7,701.28		7,701.28
NINERA	DIRECCIÓN DE ADMINISTRACIÓN	8,341.90		8,341.90
NOTIFICADOR	SUBDIRECCIÓN DE RECURSOS HUMANOS	8,575.36		8,575.36
AUXILIAR DE TRABAJO SOCIAL	SUBDIRECCIÓN DE CONTROL SANITARIO	8,349.06		8,349.06
ARCHIVISTA	SUBDIRECCIÓN DE ACUERDOS DE CABILDO	8,640.05		8,640.05
AUXILIAR ARCHIVISTA	SUBDIRECCIÓN DE MEDIO AMBIENTE	8,377.72		8,377.72
NINERA	DIRECCIÓN DE ADMINISTRACIÓN	8,341.90		8,341.90
INTENDENTE	SUBDIRECCIÓN DE EDUCACIÓN CIENCIA Y TECNOLOGÍA	7,701.28		7,701.28
POLICIA	DIRECCIÓN DE SEGURIDAD PÚBLICA, VIALIDAD Y PROTECCIÓN CIUDADANA	8,271.09		8,271.09
NOTIFICADOR	SUBDIRECCIÓN DE RECURSOS HUMANOS	8,575.36		8,575.36
BARRENDERO	SUBDIRECCIÓN DE LIMPIA	7,701.28		7,701.28
MECANOGRAFA	SUBDIRECCIÓN DE RELACIONES LABORALES	8,377.72		8,377.72
TÉCNICO LABORATORISTA	SUBDIRECCIÓN DE CONTROL SANITARIO	10,041.00		10,041.00
PANTEONERO SEPULTURERO	SUBDIRECCIÓN DE IMAGEN URBANA Y CONSERVACIÓN	8,017.46		8,017.46
MECANOGRAFA	SUBDIRECCIÓN DE RECURSOS HUMANOS	8,377.72		8,377.72
ANALISTA	DIRECCIÓN DE PLANEACIÓN Y PROYECTOS	8,259.87		8,259.87
MECANOGRAFA	COMITÉ MUNICIPAL DEL SISTEMA PARA EL DESARROLLO INTEGRAL DE LA FAMILIA	8,395.66		8,395.66
PROGRAMADOR "B"	DIRECCIÓN DE ECONOMÍA	8,240.51		8,240.51
INTENDENTE	DIRECCIÓN DE ADMINISTRACIÓN	7,684.96		7,684.96
AUXILIAR ADMINISTRATIVO	SUBDIRECCIÓN DE RECURSOS MATERIALES Y SERVICIOS GENERALES	8,575.36		8,575.36
AUXILIAR UNIVERSAL DE OFICINA	SUBDIRECCIÓN DE PATRIMONIO Y MANTENIMIENTO DE BIENES MUEBLES	8,903.51		8,903.51
VELADOR	SUBDIRECCIÓN DE RECURSOS MATERIALES Y SERVICIOS GENERALES	8,359.76		8,359.76
POLICIA UNIDAD DE REACCION	DIRECCIÓN DE SEGURIDAD PÚBLICA, VIALIDAD Y PROTECCIÓN CIUDADANA	9,216.93		9,216.93
POLICIA 3 · VIAL	SUBDIRECCIÓN DE TRÁNSITO Y MOVILIDAD	10,122.56		10,122.56
POLICIA UNIDAD DE REACCION	DIRECCIÓN DE SEGURIDAD PÚBLICA, VIALIDAD Y PROTECCIÓN CIUDADANA	9,216.93		9,216.93
POLICIA UNIDAD DE REACCION	DIRECCIÓN DE SEGURIDAD PÚBLICA, VIALIDAD Y PROTECCIÓN CIUDADANA	9,216.93		9,216.93
POLICIA	DIRECCIÓN DE SEGURIDAD PÚBLICA, VIALIDAD Y PROTECCIÓN CIUDADANA	8,271.09		8,271.09
POLICIA 3o	DIRECCIÓN DE SEGURIDAD PÚBLICA, VIALIDAD Y PROTECCIÓN CIUDADANA	10,122.56		10,122.56
JARDINERO	SUBDIRECCIÓN DE IMAGEN URBANA Y CONSERVACIÓN	8,017.46		8,017.46

BARRENDERO	DIRECCIÓN DE SERVICIOS MUNICIPALES	7,701.28		7,701.28
POLICIA 3 · VIAL	SUBDIRECCIÓN DE TRÁNSITO Y MOVILIDAD	10,122.56		10,122.56
POLICIA	DIRECCIÓN DE SEGURIDAD PÚBLICA, VIALIDAD Y PROTECCIÓN CIUDADANA	8,271.09		8,271.09
POLICIA	DIRECCIÓN DE SEGURIDAD PÚBLICA, VIALIDAD Y PROTECCIÓN CIUDADANA	8,271.09		8,271.09
POLICIA	DIRECCIÓN DE SEGURIDAD PÚBLICA, VIALIDAD Y PROTECCIÓN CIUDADANA	8,271.09		8,271.09
POLICIA	DIRECCIÓN DE SEGURIDAD PÚBLICA, VIALIDAD Y PROTECCIÓN CIUDADANA	8,271.09		8,271.09
POLICIA VIAL	SUBDIRECCIÓN DE TRÁNSITO Y MOVILIDAD	8,271.09		8,271.09
POLICIA	DIRECCIÓN DE SEGURIDAD PÚBLICA, VIALIDAD Y PROTECCIÓN CIUDADANA	8,271.09		8,271.09
POLICIA	DIRECCIÓN DE SEGURIDAD PÚBLICA, VIALIDAD Y PROTECCIÓN CIUDADANA	8,249.04		8,249.04
PROGRAMADOR "B"	SUBDIRECCIÓN DE INGRESOS	8,240.51		8,240.51
JARDINERO	DIRECCIÓN DE ADMINISTRACIÓN	7,983.48		7,983.48
TAQUIMECANOGRAFA	TESORERÍA MUNICIPAL	8,806.23		8,806.23
BARRENDERO	SUBDIRECCIÓN DE LIMPIA	7,701.28		7,701.28
POLICIA	DIRECCIÓN DE SEGURIDAD PÚBLICA, VIALIDAD Y PROTECCIÓN CIUDADANA	8,271.09		8,271.09
POLICIA VIAL	SUBDIRECCIÓN DE TRÁNSITO Y MOVILIDAD	8,271.09		8,271.09
EMPLEADO DE CUADRILLA MOVIL"B"	SUBDIRECCIÓN DE IMAGEN URBANA Y CONSERVACIÓN	8,373.16		8,373.16
CABO	SUBDIRECCIÓN DE CONSTRUCCIÓN DE OBRA PÚBLICA	8,197.18		8,197.18
MACHETERO	SUBDIRECCIÓN DE LIMPIA	7,717.60		7,717.60
MEDICO	SUBDIRECCIÓN DE EDUCACIÓN CIENCIA Y TECNOLOGÍA	8,240.51		8,240.51
VELADOR	SUBDIRECCIÓN DE LIMPIA	8,043.40		8,043.40
BARRENDERO	SUBDIRECCIÓN DE LIMPIA	7,701.28		7,701.28
ASEADOR DE INODOROS	SUBDIRECCIÓN DE LIMPIA	7,798.32		7,798.32
AUXILIAR BIBLIOTECARIO	DIRECCIÓN DE ADMINISTRACIÓN	8,377.72		8,377.72
ANALISTA	TESORERÍA MUNICIPAL	8,240.51		8,240.51
POLICIA	DIRECCIÓN DE SEGURIDAD PÚBLICA, VIALIDAD Y PROTECCIÓN CIUDADANA	8,271.09		8,271.09
POLICIA VIAL	SUBDIRECCIÓN DE TRÁNSITO Y MOVILIDAD	8,271.09		8,271.09
POLICIA	DIRECCIÓN DE SEGURIDAD PÚBLICA, VIALIDAD Y PROTECCIÓN CIUDADANA	8,271.09		8,271.09
POLICIA	DIRECCIÓN DE SEGURIDAD PÚBLICA, VIALIDAD Y PROTECCIÓN CIUDADANA	8,271.09		8,271.09
POLICIA	DIRECCIÓN DE SEGURIDAD PÚBLICA, VIALIDAD Y PROTECCIÓN CIUDADANA	8,271.09		8,271.09
POLICIA	DIRECCIÓN DE SEGURIDAD PÚBLICA, VIALIDAD Y PROTECCIÓN CIUDADANA	8,271.09		8,271.09
AGENTE	SUBDIRECCIÓN DE PROTECCIÓN CIVIL	7,111.07		7,111.07
AUXILIAR DE TRABAJO SOCIAL	COMITÉ MUNICIPAL DEL SISTEMA PARA EL DESARROLLO INTEGRAL DE LA FAMILIA	8,349.06		8,349.06
POLICIA VIAL	SUBDIRECCIÓN DE TRÁNSITO Y MOVILIDAD	8,271.09		8,271.09
AUXILIAR UNIVERSAL DE OFICINA	DIRECCIÓN DE ADMINISTRACIÓN	8,826.83		8,826.83
BARRENDERO	SUBDIRECCIÓN DE LIMPIA	7,701.28		7,701.28
BARRENDERO	SUBDIRECCIÓN DE LIMPIA	7,701.28		7,701.28
BARRENDERO	SUBDIRECCIÓN DE LIMPIA	7,701.28		7,701.28
BARRENDERO	SUBDIRECCIÓN DE LIMPIA	7,701.28		7,701.28
AYUDANTE UNIVERSAL DE OFICINA	SUBDIRECCIÓN DE INGRESOS	9,022.39		9,022.39
MECANOGRAFA	DIRECCIÓN DE SERVICIOS MUNICIPALES	8,413.60		8,413.60
POLICIA	DIRECCIÓN DE SEGURIDAD PÚBLICA, VIALIDAD Y PROTECCIÓN CIUDADANA	8,271.09		8,271.09
VELADOR	SUBDIRECCIÓN DE IMAGEN URBANA Y CONSERVACIÓN	8,060.59		8,060.59
POLICIA 2o.	SUBDIRECCIÓN DE PROTECCIÓN CIVIL	7,224.09		7,224.09
POLICIA	DIRECCIÓN DE SEGURIDAD PÚBLICA, VIALIDAD Y PROTECCIÓN CIUDADANA	8,271.09		8,271.09
TAQUIMECANOGRAFA	DIRECCIÓN DE SERVICIOS MUNICIPALES	8,787.35		8,787.35
NOTIFICADOR	SUBDIRECCIÓN DE MEDIO AMBIENTE	8,593.73		8,593.73

AUXILIAR ADMINISTRATIVO	SUBDIRECCIÓN DE INGRESOS	8,593.73		8,593.73
NOTIFICADOR	DIRECCIÓN DE ADMINISTRACIÓN	8,593.73		8,593.73
JARDINERO	SUBDIRECCIÓN DE IMAGEN URBANA Y CONSERVACIÓN	8,017.46		8,017.46
CHOFER	DIRECCIÓN DE DESARROLLO URBANO, OBRAS PÚBLICAS Y MEDIO AMBIENTE	9,089.92		9,089.92
INTENDENTE	DIRECCIÓN DE DESARROLLO HUMANO	8,021.03		8,021.03
AYUDANTE ADMINISTRATIVO	SUBDIRECCIÓN DE INGRESOS	9,022.39		9,022.39
VELADOR	DIRECCIÓN DE ADMINISTRACIÓN	8,341.90		8,341.90
MECANOGRAFA	DIRECCIÓN DE DESARROLLO URBANO, OBRAS PÚBLICAS Y MEDIO AMBIENTE	8,395.66		8,395.66
JARDINERO	SUBDIRECCIÓN DE IMAGEN URBANA Y CONSERVACIÓN	8,017.46		8,017.46
POLICIA	SUBDIRECCIÓN DE PROTECCIÓN CIVIL	8,271.09		8,271.09
JARDINERO	SUBDIRECCIÓN DE IMAGEN URBANA Y CONSERVACIÓN	8,017.46		8,017.46
POLICIA	DIRECCIÓN DE SEGURIDAD PÚBLICA, VIALIDAD Y PROTECCIÓN CIUDADANA	7,111.07		7,111.07
POLICIA	DIRECCIÓN DE SEGURIDAD PÚBLICA, VIALIDAD Y PROTECCIÓN CIUDADANA	8,271.09		8,271.09
JARDINERO	DIRECCIÓN DE ADMINISTRACIÓN	7,983.48		7,983.48
BARRENDERO	SUBDIRECCIÓN DE MERCADOS	7,701.28		7,701.28
BARRENDERO	SUBDIRECCIÓN DE MERCADOS	7,701.28		7,701.28
AFANADORA	COMITÉ MUNICIPAL DEL SISTEMA PARA EL DESARROLLO INTEGRAL DE LA FAMILIA	7,701.28		7,701.28
MACHETERO	SUBDIRECCIÓN DE LIMPIA	7,701.28		7,701.28
JARDINERO	SUBDIRECCIÓN DE IMAGEN URBANA Y CONSERVACIÓN	7,701.28		7,701.28
EMPLEADO DE CUADRILLA MOVIL"A"	SUBDIRECCIÓN DE IMAGEN URBANA Y CONSERVACIÓN	7,952.84		7,952.84
PANTEONERO SEPULTURERO	SUBDIRECCIÓN DE IMAGEN URBANA Y CONSERVACIÓN	7,701.28		7,701.28
NINERA	SUBDIRECCIÓN DE EDUCACIÓN CIENCIA Y TECNOLOGÍA	8,359.76		8,359.76
POLICIA VIAL	SUBDIRECCIÓN DE TRÁNSITO Y MOVILIDAD	8,271.09		8,271.09
NINERA	SUBDIRECCIÓN DE EDUCACIÓN CIENCIA Y TECNOLOGÍA	8,377.61		8,377.61
CONSERJE	PRESIDENCIA MUNICIPAL	8,341.90		8,341.90
BARRENDERO	SUBDIRECCIÓN DE LIMPIA	7,723.72		7,723.72
AUXILIAR ADMINISTRATIVO	DIRECCIÓN DE ADMINISTRACIÓN	8,480.30		8,480.30
POLICIA	DIRECCIÓN DE SEGURIDAD PÚBLICA, VIALIDAD Y PROTECCIÓN CIUDADANA	8,271.09		8,271.09
INTENDENTE	COMITÉ MUNICIPAL DEL SISTEMA PARA EL DESARROLLO INTEGRAL DE LA FAMILIA	7,987.04		7,987.04
JARDINERO	SUBDIRECCIÓN DE IMAGEN URBANA Y CONSERVACIÓN	8,017.46		8,017.46
MACHETERO	SUBDIRECCIÓN DE LIMPIA	7,701.28		7,701.28
CABO	SUBDIRECCIÓN DE CONSTRUCCIÓN DE OBRA PÚBLICA	8,197.18		8,197.18
JARDINERO	DIRECCIÓN DE ADMINISTRACIÓN	7,983.48		7,983.48
BARRENDERO	SUBDIRECCIÓN DE IMAGEN URBANA Y CONSERVACIÓN	7,723.72		7,723.72
BARRENDERO	SUBDIRECCIÓN DE LIMPIA	7,701.28		7,701.28
BARRENDERO	SUBDIRECCIÓN DE LIMPIA	7,701.28		7,701.28
EMPLEADO DE CUADRILLA MOVIL"A"	DIRECCIÓN DE SERVICIOS MUNICIPALES	7,952.84		7,952.84
AUXILIAR DE ENFERMERA	COMITÉ MUNICIPAL DEL SISTEMA PARA EL DESARROLLO INTEGRAL DE LA FAMILIA	8,496.26		8,496.26
ARRIERO	SUBDIRECCIÓN DE LIMPIA	7,701.28		7,701.28
MACHETERO	DIRECCIÓN DE SERVICIOS MUNICIPALES	7,684.96		7,684.96
INTENDENTE	DIRECCIÓN DE ADMINISTRACIÓN	7,987.04		7,987.04
MECANOGRAFA	DIRECCIÓN DE DESARROLLO URBANO, OBRAS PÚBLICAS Y MEDIO AMBIENTE	8,413.60		8,413.60
AUXILIAR ADMINISTRATIVO	DIRECCIÓN DE ADMINISTRACIÓN	8,480.30		8,480.30
BARRENDERO	SUBDIRECCIÓN DE LIMPIA	7,684.96		7,684.96
JARDINERO	SUBDIRECCIÓN DE IMAGEN URBANA Y CONSERVACIÓN	7,684.96		7,684.96
JARDINERO	SUBDIRECCIÓN DE IMAGEN URBANA Y CONSERVACIÓN	7,684.96		7,684.96

POLICIA	DIRECCIÓN DE SEGURIDAD PÚBLICA, VIALIDAD Y PROTECCIÓN CIUDADANA	8,249.04		8,249.04
POLICIA 3o	DIRECCIÓN DE SEGURIDAD PÚBLICA, VIALIDAD Y PROTECCIÓN CIUDADANA	10,095.58		10,095.58
POLICIA	DIRECCIÓN DE SEGURIDAD PÚBLICA, VIALIDAD Y PROTECCIÓN CIUDADANA	8,249.04		8,249.04
POLICIA	DIRECCIÓN DE SEGURIDAD PÚBLICA, VIALIDAD Y PROTECCIÓN CIUDADANA	8,249.04		8,249.04
POLICIA	DIRECCIÓN DE SEGURIDAD PÚBLICA, VIALIDAD Y PROTECCIÓN CIUDADANA	7,092.11		7,092.11
AUXILIAR ADMINISTRATIVO	SUBDIRECCIÓN DE CULTURA	8,575.36		8,575.36
VELADOR	DIRECCIÓN DE DESARROLLO URBANO, OBRAS PÚBLICAS Y MEDIO AMBIENTE	8,341.90		8,341.90
TECNICO ADMINISTRATIVO	SUBDIRECCIÓN DE RECURSOS MATERIALES Y SERVICIOS GENERALES	10,336.07		10,336.07
POLICIA VIAL	SUBDIRECCIÓN DE TRÁNSITO Y MOVILIDAD	8,249.04		8,249.04
POLICIA	DIRECCIÓN DE SEGURIDAD PÚBLICA, VIALIDAD Y PROTECCIÓN CIUDADANA	7,092.11		7,092.11
POLICIA	DIRECCIÓN DE SEGURIDAD PÚBLICA, VIALIDAD Y PROTECCIÓN CIUDADANA	8,249.04		8,249.04
POLICIA	DIRECCIÓN DE SEGURIDAD PÚBLICA, VIALIDAD Y PROTECCIÓN CIUDADANA	7,092.11		7,092.11
POLICIA	DIRECCIÓN DE SEGURIDAD PÚBLICA, VIALIDAD Y PROTECCIÓN CIUDADANA	7,092.11		7,092.11
SUBDIRECTOR A	SUBDIRECCIÓN DE ATENCIÓN CIUDADANA	8,761.13		8,761.13
POLICIA	DIRECCIÓN DE SEGURIDAD PÚBLICA, VIALIDAD Y PROTECCIÓN CIUDADANA	8,249.04		8,249.04
TECNICO ARTESANAL	DIRECCIÓN DE CULTURA Y TURISMO	8,787.35		8,787.35
POLICIA	DIRECCIÓN DE SEGURIDAD PÚBLICA, VIALIDAD Y PROTECCIÓN CIUDADANA	7,092.11		7,092.11
OFICINISTA "A"	DIRECCIÓN DE GOBIERNO	6,129.76		6,129.76
OFICINISTA "D"	DIRECCIÓN DE SEGURIDAD PÚBLICA, VIALIDAD Y PROTECCIÓN CIUDADANA	4,513.15		4,513.15
SELECCIONADOR DE BASURA	SUBDIRECCIÓN DE LIMPIA	7,684.96		7,684.96
MACHETERO	SUBDIRECCIÓN DE LIMPIA	7,684.96		7,684.96
SECRETARIA "B"	DIRECCIÓN DE CULTURA Y TURISMO	6,827.29		6,827.29
POLICIA	DIRECCIÓN DE SEGURIDAD PÚBLICA, VIALIDAD Y PROTECCIÓN CIUDADANA	8,249.04		8,249.04
AUXILIAR DE COCINA	SUBDIRECCIÓN DE EDUCACIÓN CIENCIA Y TECNOLOGÍA	5,769.52		5,769.52
POLICIA 3o	DIRECCIÓN DE SEGURIDAD PÚBLICA, VIALIDAD Y PROTECCIÓN CIUDADANA	10,095.58		10,095.58
ASEADOR DE INODOROS	TESORERÍA MUNICIPAL	7,781.76		7,781.76
INTENDENTE	SUBDIRECCIÓN DE MERCADOS	7,684.96		7,684.96
MEDICO	SUBDIRECCIÓN DE CONTROL SANITARIO	8,222.32		8,222.32
ESPECIALISTA ADMVO. "B"	SUBDIRECCIÓN DE CONTABILIDAD	7,662.05		7,662.05
BARRENDERO	SUBDIRECCIÓN DE LIMPIA	7,684.96		7,684.96
POLICIA	DIRECCIÓN DE SEGURIDAD PÚBLICA, VIALIDAD Y PROTECCIÓN CIUDADANA	8,249.04		8,249.04
AUXILIAR ADMINISTRATIVO	SUBDIRECCIÓN DE IMAGEN URBANA Y CONSERVACIÓN	8,575.36		8,575.36
ESPECIALISTA ADMVO. "B"	SUBDIRECCIÓN DE CONSTRUCCIÓN DE OBRA PÚBLICA	7,662.05		7,662.05
COMANDANTE SUPERVISOR	SUBDIRECCIÓN DE TRÁNSITO Y MOVILIDAD	8,453.87		8,453.87
POLICIA VIAL	SUBDIRECCIÓN DE TRÁNSITO Y MOVILIDAD	8,249.04		8,249.04
AGENTE	SUBDIRECCIÓN DE TRÁNSITO Y MOVILIDAD	7,092.11		7,092.11
POLICIA	DIRECCIÓN DE SEGURIDAD PÚBLICA, VIALIDAD Y PROTECCIÓN CIUDADANA	7,092.11		7,092.11
POLICIA VIAL	SUBDIRECCIÓN DE TRÁNSITO Y MOVILIDAD	8,249.04		8,249.04
VELADOR	SUBDIRECCIÓN DE LIMPIA	8,043.40		8,043.40
BARRENDERO	SUBDIRECCIÓN DE LIMPIA	7,684.96		7,684.96
CHOFER	DIRECCIÓN DE ADMINISTRACIÓN	9,050.68		9,050.68
POLICIA 3o	DIRECCIÓN DE SEGURIDAD PÚBLICA, VIALIDAD Y PROTECCIÓN CIUDADANA	10,095.58		10,095.58
MECANOGRAFA	REGIDURÍAS	8,395.66		8,395.66
POLICIA VIAL	SUBDIRECCIÓN DE TRÁNSITO Y MOVILIDAD	8,249.04		8,249.04
BARRENDERO	SUBDIRECCIÓN DE LIMPIA	7,701.28		7,701.28
POLICIA	DIRECCIÓN DE SEGURIDAD PÚBLICA, VIALIDAD Y PROTECCIÓN CIUDADANA	7,092.11		7,092.11

JARDINERO	DIRECCIÓN DE ADMINISTRACIÓN	7,983.48		7,983.48
CHOFER	DIRECCIÓN DE ADMINISTRACIÓN	9,050.68		9,050.68
BARRENDERO	DIRECCIÓN DE ADMINISTRACIÓN	7,684.96		7,684.96
BARRENDERO	DIRECCIÓN DE ADMINISTRACIÓN	7,684.96		7,684.96
INTENDENTE	SUBDIRECCIÓN DE EDUCACIÓN CIENCIA Y TECNOLOGÍA	7,701.28		7,701.28
MACHETERO	DIRECCIÓN DE ADMINISTRACIÓN	7,684.96		7,684.96
JEFE DE DEPARTAMENTO B	SUBDIRECCIÓN DE CONTROL DE LA GESTIÓN ADMINISTRATIVA	7,574.65		7,574.65
POLICIA	DIRECCIÓN DE SEGURIDAD PÚBLICA, VIALIDAD Y PROTECCIÓN CIUDADANA	7,092.11		7,092.11
POLICIA	DIRECCIÓN DE SEGURIDAD PÚBLICA, VIALIDAD Y PROTECCIÓN CIUDADANA	8,249.04		8,249.04
POLICIA	DIRECCIÓN DE SEGURIDAD PÚBLICA, VIALIDAD Y PROTECCIÓN CIUDADANA	7,092.11		7,092.11
NINERA	DIRECCIÓN DE ADMINISTRACIÓN	8,341.90		8,341.90
CHOFER	DIRECCIÓN DE ADMINISTRACIÓN	9,050.68		9,050.68
VELADOR	SUBDIRECCIÓN DE LIMPIA	8,359.76		8,359.76
POLICIA UNIDAD DE REACCION	DIRECCIÓN DE SEGURIDAD PÚBLICA, VIALIDAD Y PROTECCIÓN CIUDADANA	9,192.36		9,192.36
POLICIA VIAL	SUBDIRECCIÓN DE TRÁNSITO Y MOVILIDAD	8,249.04		8,249.04
POLICIA VIAL	SUBDIRECCIÓN DE TRÁNSITO Y MOVILIDAD	8,249.04		8,249.04
POLICIA	DIRECCIÓN DE SEGURIDAD PÚBLICA, VIALIDAD Y PROTECCIÓN CIUDADANA	8,249.04		8,249.04
JARDINERO	SUBDIRECCIÓN DE IMAGEN URBANA Y CONSERVACIÓN	7,684.96		7,684.96
SECRETARIO PARTICULAR	PRESIDENCIA MUNICIPAL	9,760.36		9,760.36
POLICIA	DIRECCIÓN DE SEGURIDAD PÚBLICA, VIALIDAD Y PROTECCIÓN CIUDADANA	8,249.04		8,249.04
OFICINISTA "A"	SUBDIRECCIÓN DE PATRIMONIO Y MANTENIMIENTO DE BIENES MUEBLES	6,129.76		6,129.76
EMPLEADO DE CUADRILLA MOVIL"A"	DIRECCIÓN DE ADMINISTRACIÓN	7,935.91		7,935.91
OPERADOR DE GRUA ALUMB.PUB.	DIRECCIÓN DE ADMINISTRACIÓN	11,036.59		11,036.59
VELADOR	DIRECCIÓN DE ADMINISTRACIÓN	8,341.90		8,341.90
POLICIA VIAL	SUBDIRECCIÓN DE TRÁNSITO Y MOVILIDAD	8,249.04		8,249.04
POLICIA	DIRECCIÓN DE SEGURIDAD PÚBLICA, VIALIDAD Y PROTECCIÓN CIUDADANA	8,249.04		8,249.04
MECANOGRAFA	SUBDIRECCIÓN DE RECURSOS HUMANOS	8,395.66		8,395.66
BARRENDERO	SUBDIRECCIÓN DE LIMPIA	7,701.28		7,701.28
ANALISTA "B"	DIRECCIÓN DE SEGURIDAD PÚBLICA, VIALIDAD Y PROTECCIÓN CIUDADANA	5,954.13		5,954.13
CHOFER	DIRECCIÓN DE ADMINISTRACIÓN	9,050.68		9,050.68
INTENDENTE	SUBDIRECCIÓN DE RECURSOS MATERIALES Y SERVICIOS GENERALES	7,701.28		7,701.28
AUXILIAR UNIVERSAL DE OFICINA	SUBDIRECCIÓN DE TURISMO	8,865.27		8,865.27
AUXILIAR DE ALMACEN	SUBDIRECCIÓN DE RECURSOS MATERIALES Y SERVICIOS GENERALES	8,395.66		8,395.66
TAQUIMECANOGRAFA	DIRECCIÓN DE DESARROLLO URBANO, OBRAS PÚBLICAS Y MEDIO AMBIENTE	8,787.35		8,787.35
EDUCADORA	SUBDIRECCIÓN DE EDUCACIÓN CIENCIA Y TECNOLOGÍA	8,787.35		8,787.35
POLICIA VIAL	SUBDIRECCIÓN DE TRÁNSITO Y MOVILIDAD	8,249.04		8,249.04
JEFE DE DEPARTAMENTO A	SUBDIRECCIÓN DE INGRESOS	7,574.65		7,574.65
POLICIA	DIRECCIÓN DE SEGURIDAD PÚBLICA, VIALIDAD Y PROTECCIÓN CIUDADANA	7,092.11		7,092.11
CHOFER	DIRECCIÓN DE ADMINISTRACIÓN	9,050.68		9,050.68
EMPLEADO DE CUADRILLA MOVIL"A"	DIRECCIÓN DE ADMINISTRACIÓN	7,935.91		7,935.91
BARRENDERO	DIRECCIÓN DE ADMINISTRACIÓN	7,684.96		7,684.96
MACHETERO	DIRECCIÓN DE ADMINISTRACIÓN	7,684.96		7,684.96
MACHETERO	DIRECCIÓN DE ADMINISTRACIÓN	7,684.96		7,684.96
BARRENDERO	DIRECCIÓN DE ADMINISTRACIÓN	7,684.96		7,684.96
POLICIA	DIRECCIÓN DE SEGURIDAD PÚBLICA, VIALIDAD Y PROTECCIÓN CIUDADANA	7,092.11		7,092.11
ANALISTA	SUBDIRECCIÓN DE PATRIMONIO Y MANTENIMIENTO DE BIENES MUEBLES	8,222.32		8,222.32

EMPLEADO DE CUADRILLA MOVIL"A"	DIRECCIÓN DE ADMINISTRACIÓN	7,935.91		7,935.91
CHOFER	DIRECCIÓN DE ADMINISTRACIÓN	9,050.68		9,050.68
BARRENDERO	DIRECCIÓN DE ADMINISTRACIÓN	7,684.96		7,684.96
CHOFER	DIRECCIÓN DE ADMINISTRACIÓN	9,050.68		9,050.68
CHOFER	DIRECCIÓN DE ADMINISTRACIÓN	9,050.68		9,050.68
MECANOGRAFA	DIRECCIÓN DE SERVICIOS MUNICIPALES	8,301.06		8,301.06
POLICIA VIAL	SUBDIRECCIÓN DE TRÁNSITO Y MOVILIDAD	8,249.04		8,249.04
NOTIFICADOR	SUBDIRECCIÓN DE INGRESOS	8,575.36		8,575.36
VERIFICADOR	COMITÉ MUNICIPAL DEL SISTEMA PARA EL DESARROLLO INTEGRAL DE LA FAMILIA	9,013.72		9,013.72
POLICIA	DIRECCIÓN DE SEGURIDAD PÚBLICA, VIALIDAD Y PROTECCIÓN CIUDADANA	8,249.04		8,249.04
EMPLEADO DE CUADRILLA MOVIL"A"	DIRECCIÓN DE ADMINISTRACIÓN	7,935.91		7,935.91
ELECTRICISTA DE ALUMB.PUB.	DIRECCIÓN DE ADMINISTRACIÓN	9,735.42		9,735.42
BARRENDERO	SUBDIRECCIÓN DE MERCADOS	7,684.96		7,684.96
BARRENDERO	DIRECCIÓN DE ADMINISTRACIÓN	7,684.96		7,684.96
AYUDANTE ADMINISTRATIVO	SUBDIRECCIÓN DE INGRESOS	9,002.98		9,002.98
AYUDANTE ADMINISTRATIVO	SUBDIRECCIÓN DE INGRESOS	9,002.98		9,002.98
POLICIA	DIRECCIÓN DE SEGURIDAD PÚBLICA, VIALIDAD Y PROTECCIÓN CIUDADANA	8,249.04		8,249.04
INTENDENTE	DIRECCIÓN DE DESARROLLO URBANO, OBRAS PÚBLICAS Y MEDIO AMBIENTE	7,684.96		7,684.96
BARRENDERO	DIRECCIÓN DE ADMINISTRACIÓN	7,684.96		7,684.96
CHOFER	DIRECCIÓN DE ADMINISTRACIÓN	9,050.68		9,050.68
AUXILIAR ADMINISTRATIVO	SUBDIRECCIÓN DE PLANEACIÓN URBANA Y LICENCIAS	8,480.30		8,480.30
POLICIA	DIRECCIÓN DE SEGURIDAD PÚBLICA, VIALIDAD Y PROTECCIÓN CIUDADANA	8,249.04		8,249.04
COBRADOR	SUBDIRECCIÓN DE INGRESOS	6,512.82		6,512.82
EDUCADORA	SUBDIRECCIÓN DE EDUCACIÓN CIENCIA Y TECNOLOGÍA	8,787.35		8,787.35
INSPECTOR (UNID.INSPECCION)	SUBDIRECCIÓN DE NORMATIVIDAD Y REGULACIÓN DE LA ACTIVIDAD EMPRESARIAL	6,661.50		6,661.50
POLICIA VIAL	SUBDIRECCIÓN DE TRÁNSITO Y MOVILIDAD	8,249.04		8,249.04
POLICIA	DIRECCIÓN DE SEGURIDAD PÚBLICA, VIALIDAD Y PROTECCIÓN CIUDADANA	8,249.04		8,249.04
POLICIA	DIRECCIÓN DE SEGURIDAD PÚBLICA, VIALIDAD Y PROTECCIÓN CIUDADANA	8,249.04		8,249.04
CONSERJE	DIRECCIÓN DE ADMINISTRACIÓN	8,341.90		8,341.90
POLICIA	DIRECCIÓN DE SEGURIDAD PÚBLICA, VIALIDAD Y PROTECCIÓN CIUDADANA	8,249.04		8,249.04
INTENDENTE	DIRECCIÓN DE CULTURA Y TURISMO	7,987.04		7,987.04
POLICIA 2o.	DIRECCIÓN DE SEGURIDAD PÚBLICA, VIALIDAD Y PROTECCIÓN CIUDADANA	7,204.83		7,204.83
JARDINERO	SUBDIRECCIÓN DE IMAGEN URBANA Y CONSERVACIÓN	7,684.96		7,684.96
INTENDENTE	DIRECCIÓN DE ADMINISTRACIÓN	7,684.96		7,684.96
MACHETERO	SUBDIRECCIÓN DE LIMPIA	7,701.28		7,701.28
SUB-OFICIAL	DIRECCIÓN DE SEGURIDAD PÚBLICA, VIALIDAD Y PROTECCIÓN CIUDADANA	8,371.61		8,371.61
POLICIA	DIRECCIÓN DE SEGURIDAD PÚBLICA, VIALIDAD Y PROTECCIÓN CIUDADANA	8,249.04		8,249.04
ARRIERO	SUBDIRECCIÓN DE LIMPIA	7,701.28		7,701.28
MECANOGRAFA	PRESIDENCIA MUNICIPAL	8,301.06		8,301.06
JARDINERO	DIRECCIÓN DE ADMINISTRACIÓN	7,684.96		7,684.96
MECANOGRAFA	DIRECCIÓN DE SERVICIOS MUNICIPALES	8,301.06		8,301.06
JARDINERO	DIRECCIÓN DE ADMINISTRACIÓN	7,684.96		7,684.96
CAPTURISTA "B"	INSTITUTO MUNICIPAL DE LA MUJER	8,750.19		8,750.19
POLICIA	DIRECCIÓN DE SEGURIDAD PÚBLICA, VIALIDAD Y PROTECCIÓN CIUDADANA	8,249.04		8,249.04
POLICIA	DIRECCIÓN DE SEGURIDAD PÚBLICA, VIALIDAD Y PROTECCIÓN CIUDADANA	8,249.04		8,249.04
POLICIA	DIRECCIÓN DE SEGURIDAD PÚBLICA, VIALIDAD Y PROTECCIÓN CIUDADANA	8,249.04		8,249.04

POLICIA	DIRECCIÓN DE SEGURIDAD PÚBLICA, VIALIDAD Y PROTECCIÓN CIUDADANA	8,249.04		8,249.04
POLICIA	DIRECCIÓN DE SEGURIDAD PÚBLICA, VIALIDAD Y PROTECCIÓN CIUDADANA	8,249.04		8,249.04
POLICIA	DIRECCIÓN DE SEGURIDAD PÚBLICA, VIALIDAD Y PROTECCIÓN CIUDADANA	8,249.04		8,249.04
POLICIA	DIRECCIÓN DE SEGURIDAD PÚBLICA, VIALIDAD Y PROTECCIÓN CIUDADANA	8,249.04		8,249.04
POLICIA	DIRECCIÓN DE SEGURIDAD PÚBLICA, VIALIDAD Y PROTECCIÓN CIUDADANA	8,249.04		8,249.04
POLICIA	DIRECCIÓN DE SEGURIDAD PÚBLICA, VIALIDAD Y PROTECCIÓN CIUDADANA	8,249.04		8,249.04
POLICIA	DIRECCIÓN DE SEGURIDAD PÚBLICA, VIALIDAD Y PROTECCIÓN CIUDADANA	8,249.04		8,249.04
POLICIA	DIRECCIÓN DE SEGURIDAD PÚBLICA, VIALIDAD Y PROTECCIÓN CIUDADANA	8,249.04		8,249.04
POLICIA 3o	DIRECCIÓN DE SEGURIDAD PÚBLICA, VIALIDAD Y PROTECCIÓN CIUDADANA	10,095.58		10,095.58
POLICIA	DIRECCIÓN DE SEGURIDAD PÚBLICA, VIALIDAD Y PROTECCIÓN CIUDADANA	8,249.04		8,249.04
POLICIA	DIRECCIÓN DE SEGURIDAD PÚBLICA, VIALIDAD Y PROTECCIÓN CIUDADANA	8,249.04		8,249.04
POLICIA 3o	DIRECCIÓN DE SEGURIDAD PÚBLICA, VIALIDAD Y PROTECCIÓN CIUDADANA	10,095.58		10,095.58
POLICIA	DIRECCIÓN DE SEGURIDAD PÚBLICA, VIALIDAD Y PROTECCIÓN CIUDADANA	8,249.04		8,249.04
POLICIA	DIRECCIÓN DE SEGURIDAD PÚBLICA, VIALIDAD Y PROTECCIÓN CIUDADANA	8,249.04		8,249.04
POLICIA	DIRECCIÓN DE SEGURIDAD PÚBLICA, VIALIDAD Y PROTECCIÓN CIUDADANA	8,249.04		8,249.04
POLICIA UNIDAD DE REACCION	DIRECCIÓN DE SEGURIDAD PÚBLICA, VIALIDAD Y PROTECCIÓN CIUDADANA	9,192.36		9,192.36
POLICIA	DIRECCIÓN DE SEGURIDAD PÚBLICA, VIALIDAD Y PROTECCIÓN CIUDADANA	8,249.04		8,249.04
POLICIA 3o	DIRECCIÓN DE SEGURIDAD PÚBLICA, VIALIDAD Y PROTECCIÓN CIUDADANA	10,095.58		10,095.58
POLICIA	DIRECCIÓN DE SEGURIDAD PÚBLICA, VIALIDAD Y PROTECCIÓN CIUDADANA	8,249.04		8,249.04
POLICIA	DIRECCIÓN DE SEGURIDAD PÚBLICA, VIALIDAD Y PROTECCIÓN CIUDADANA	8,249.04		8,249.04
POLICIA	DIRECCIÓN DE SEGURIDAD PÚBLICA, VIALIDAD Y PROTECCIÓN CIUDADANA	8,249.04		8,249.04
POLICIA	DIRECCIÓN DE SEGURIDAD PÚBLICA, VIALIDAD Y PROTECCIÓN CIUDADANA	8,249.04		8,249.04
POLICIA	DIRECCIÓN DE SEGURIDAD PÚBLICA, VIALIDAD Y PROTECCIÓN CIUDADANA	8,249.04		8,249.04
POLICIA	DIRECCIÓN DE SEGURIDAD PÚBLICA, VIALIDAD Y PROTECCIÓN CIUDADANA	8,249.04		8,249.04
POLICIA	DIRECCIÓN DE SEGURIDAD PÚBLICA, VIALIDAD Y PROTECCIÓN CIUDADANA	8,249.04		8,249.04
POLICIA	DIRECCIÓN DE SEGURIDAD PÚBLICA, VIALIDAD Y PROTECCIÓN CIUDADANA	8,249.04		8,249.04
POLICIA	DIRECCIÓN DE SEGURIDAD PÚBLICA, VIALIDAD Y PROTECCIÓN CIUDADANA	8,249.04		8,249.04
POLICIA	DIRECCIÓN DE SEGURIDAD PÚBLICA, VIALIDAD Y PROTECCIÓN CIUDADANA	8,249.04		8,249.04
POLICIA	DIRECCIÓN DE SEGURIDAD PÚBLICA, VIALIDAD Y PROTECCIÓN CIUDADANA	8,249.04		8,249.04
POLICIA	DIRECCIÓN DE SEGURIDAD PÚBLICA, VIALIDAD Y PROTECCIÓN CIUDADANA	8,249.04		8,249.04
POLICIA	DIRECCIÓN DE SEGURIDAD PÚBLICA, VIALIDAD Y PROTECCIÓN CIUDADANA	8,249.04		8,249.04
POLICIA	DIRECCIÓN DE SEGURIDAD PÚBLICA, VIALIDAD Y PROTECCIÓN CIUDADANA	8,249.04		8,249.04
POLICIA	DIRECCIÓN DE SEGURIDAD PÚBLICA, VIALIDAD Y PROTECCIÓN CIUDADANA	8,249.04		8,249.04
POLICIA	DIRECCIÓN DE SEGURIDAD PÚBLICA, VIALIDAD Y PROTECCIÓN CIUDADANA	8,249.04		8,249.04
BARRENDERO	DIRECCIÓN DE ADMINISTRACIÓN	7,684.96		7,684.96
POLICIA	DIRECCIÓN DE SEGURIDAD PÚBLICA, VIALIDAD Y PROTECCIÓN CIUDADANA	7,092.11		7,092.11
POLICIA	DIRECCIÓN DE SEGURIDAD PÚBLICA, VIALIDAD Y PROTECCIÓN CIUDADANA	7,092.11		7,092.11
VELADOR	SUBDIRECCIÓN DE MERCADOS	8,043.40		8,043.40
MACHETERO	SUBDIRECCIÓN DE LIMPIA	7,684.96		7,684.96
AUXILIAR DE TRABAJO SOCIAL	REGIDURÍAS	8,366.93		8,366.93
BARRENDERO	SUBDIRECCIÓN DE LIMPIA	7,684.96		7,684.96
OFICINISTA "A"	DIRECCIÓN DE DESARROLLO URBANO, OBRAS PÚBLICAS Y MEDIO AMBIENTE	6,129.76		6,129.76
PROGRAMADOR "B"	SUBDIRECCIÓN DE PROYECTOS Y LICITACIONES DE OBRA PÚBLICA	8,222.32		8,222.32
INTENDENTE	DIRECCIÓN DE DESARROLLO URBANO, OBRAS PÚBLICAS Y MEDIO AMBIENTE	8,004.04		8,004.04
INTENDENTE	SUBDIRECCIÓN DE CONSTRUCCIÓN DE OBRA PÚBLICA	7,701.28		7,701.28
JARDINERO	SUBDIRECCIÓN DE IMAGEN URBANA Y CONSERVACIÓN	7,701.28		7,701.28

JARDINERO	DIRECCIÓN DE ADMINISTRACIÓN	7,684.96		7,684.96
VELADOR	SUBDIRECCIÓN DE MERCADOS	8,060.59		8,060.59
SUPERVISOR	SUBDIRECCIÓN DE CONSTRUCCIÓN DE OBRA PÚBLICA	6,661.50		6,661.50
CAPTURISTA "B"	DIRECCIÓN DE DESARROLLO URBANO, OBRAS PÚBLICAS Y MEDIO AMBIENTE	6,512.82		6,512.82
POLICIA VIAL	SUBDIRECCIÓN DE TRÁNSITO Y MOVILIDAD	8,249.04		8,249.04
MECANOGRAFA	SUBDIRECCIÓN DE MERCADOS	8,395.66		8,395.66
MACHETERO	SUBDIRECCIÓN DE LIMPIA	7,684.96		7,684.96
JEFE DE OFICINA	SUBDIRECCIÓN DE CONSTRUCCIÓN DE OBRA PÚBLICA	7,612.15		7,612.15
TAQUIMECANOGRAFA	DIRECCIÓN DE DESARROLLO URBANO, OBRAS PÚBLICAS Y MEDIO AMBIENTE	8,787.35		8,787.35
TECNICO ARTESANAL	DIRECCIÓN DE CULTURA Y TURISMO	8,787.35		8,787.35
AUXILIAR ADMINISTRATIVO	SUBDIRECCIÓN DE RECURSOS MATERIALES Y SERVICIOS GENERALES	8,575.36		8,575.36
JARDINERO	DIRECCIÓN DE ADMINISTRACIÓN	7,684.96		7,684.96
JARDINERO	DIRECCIÓN DE ADMINISTRACIÓN	7,684.96		7,684.96
PANTEONERO SEPULTURERO	SUBDIRECCIÓN DE IMAGEN URBANA Y CONSERVACIÓN	7,684.96		7,684.96
EMPLEADO DE CUADRILLA MOVIL"B"	SUBDIRECCIÓN DE IMAGEN URBANA Y CONSERVACIÓN	8,373.16		8,373.16
VELADOR	TESORERÍA MUNICIPAL	8,060.59		8,060.59
JARDINERO	SUBDIRECCIÓN DE IMAGEN URBANA Y CONSERVACIÓN	7,701.28		7,701.28
POLICIA	DIRECCIÓN DE SEGURIDAD PÚBLICA, VIALIDAD Y PROTECCIÓN CIUDADANA	8,249.04		8,249.04
PROGRAMADOR "B"	DIRECCIÓN DE SISTEMAS DE INFORMACIÓN	8,222.32		8,222.32
TECNICO ADMINISTRATIVO	DIRECCIÓN DE DESARROLLO URBANO, OBRAS PÚBLICAS Y MEDIO AMBIENTE	10,336.07		10,336.07
MECANOGRAFA	CONSEJERÍA JURÍDICA	8,395.66		8,395.66
MECANOGRAFA	SUBDIRECCIÓN DE EDUCACIÓN CIENCIA Y TECNOLOGÍA	8,395.66		8,395.66
BARRENDERO	DIRECCIÓN DE ADMINISTRACIÓN	7,684.96		7,684.96
POLICIA VIAL	SUBDIRECCIÓN DE TRÁNSITO Y MOVILIDAD	8,249.04		8,249.04
POLICIA	DIRECCIÓN DE SEGURIDAD PÚBLICA, VIALIDAD Y PROTECCIÓN CIUDADANA	7,092.11		7,092.11
CHOFER	DIRECCIÓN DE ADMINISTRACIÓN	9,365.90		9,365.90
INTENDENTE	SUBDIRECCIÓN DE RECURSOS HUMANOS	7,987.04		7,987.04
VELADOR	DIRECCIÓN DE ADMINISTRACIÓN	8,341.90		8,341.90
MECANOGRAFA	DIRECCIÓN DE ADMINISTRACIÓN	8,377.72		8,377.72
JEFE DE DEPARTAMENTO A	SUBDIRECCIÓN DE PROYECTOS Y LICITACIONES DE OBRA PÚBLICA	7,574.65		7,574.65
POLICIA	DIRECCIÓN DE SEGURIDAD PÚBLICA, VIALIDAD Y PROTECCIÓN CIUDADANA	8,249.04		8,249.04
POLICIA VIAL	SUBDIRECCIÓN DE TRÁNSITO Y MOVILIDAD	8,249.04		8,249.04
POLICIA 3o	DIRECCIÓN DE SEGURIDAD PÚBLICA, VIALIDAD Y PROTECCIÓN CIUDADANA	10,095.58		10,095.58
POLICIA	DIRECCIÓN DE SEGURIDAD PÚBLICA, VIALIDAD Y PROTECCIÓN CIUDADANA	8,249.04		8,249.04
POLICIA	DIRECCIÓN DE SEGURIDAD PÚBLICA, VIALIDAD Y PROTECCIÓN CIUDADANA	7,092.11		7,092.11
MECANOGRAFA	SUBDIRECCIÓN DE EDUCACIÓN CIENCIA Y TECNOLOGÍA	8,395.66		8,395.66
INTENDENTE	DIRECCIÓN DE ADMINISTRACIÓN	7,684.96		7,684.96
AGENTE	SUBDIRECCIÓN DE PROTECCIÓN CIVIL	7,092.11		7,092.11
SUPERVISOR	SUBDIRECCIÓN DE PROYECTOS Y LICITACIONES DE OBRA PÚBLICA	6,661.50		6,661.50
NOTIFICADOR	CONSEJERÍA JURÍDICA	8,575.36		8,575.36
MECANOGRAFA	DIRECCIÓN DE ADMINISTRACIÓN	8,395.66		8,395.66
EDUCADORA	SUBDIRECCIÓN DE EDUCACIÓN CIENCIA Y TECNOLOGÍA	8,787.35		8,787.35
AUXILIAR ADMINISTRATIVO	DIRECCIÓN DE ADMINISTRACIÓN	8,480.30		8,480.30
JARDINERO	DIRECCIÓN DE ADMINISTRACIÓN	7,684.96		7,684.96
EDUCADORA	SUBDIRECCIÓN DE EDUCACIÓN CIENCIA Y TECNOLOGÍA	8,787.35		8,787.35
EMPLEADO DE CUADRILLA MOVIL"A"	DIRECCIÓN DE ADMINISTRACIÓN	8,234.33		8,234.33

AGENTE	SUBDIRECCIÓN DE TRÁNSITO Y MOVILIDAD	7,092.11		7,092.11
INTENDENTE	DIRECCIÓN DE DESARROLLO HUMANO	8,004.04		8,004.04
AUXILIAR DE INGENIERO	DIRECCIÓN DE DESARROLLO URBANO, OBRAS PÚBLICAS Y MEDIO AMBIENTE	8,395.66		8,395.66
VELADOR	DIRECCIÓN DE ADMINISTRACIÓN	8,043.40		8,043.40
BARRENDERO	SUBDIRECCIÓN DE LIMPIA	7,684.96		7,684.96
POLICIA 3 · VIAL	SUBDIRECCIÓN DE TRÁNSITO Y MOVILIDAD	10,095.58		10,095.58
POLICIA VIAL	SUBDIRECCIÓN DE TRÁNSITO Y MOVILIDAD	8,249.04		8,249.04
JARDINERO	SUBDIRECCIÓN DE IMAGEN URBANA Y CONSERVACIÓN	7,684.96		7,684.96
TECNICO ARTESANAL	DIRECCIÓN DE CULTURA Y TURISMO	8,787.35		8,787.35
VELADOR	SUBDIRECCIÓN DE EDUCACIÓN CIENCIA Y TECNOLOGÍA	8,359.76		8,359.76
VELADOR	DIRECCIÓN DE DESARROLLO URBANO, OBRAS PÚBLICAS Y MEDIO AMBIENTE	8,341.90		8,341.90
JARDINERO	SUBDIRECCIÓN DE IMAGEN URBANA Y CONSERVACIÓN	8,000.47		8,000.47
SUPERVISOR	SUBDIRECCIÓN DE CONSTRUCCIÓN DE OBRA PÚBLICA	6,661.50		6,661.50
TECNICO ADMINISTRATIVO	SUBDIRECCIÓN DE RECURSOS HUMANOS	10,336.07		10,336.07
INTENDENTE	SUBDIRECCIÓN DE IMAGEN URBANA Y CONSERVACIÓN	8,004.04		8,004.04
NOTIFICADOR	SUBDIRECCIÓN DE PROYECTOS Y LICITACIONES DE OBRA PÚBLICA	8,575.36		8,575.36
POLICIA VIAL	SUBDIRECCIÓN DE TRÁNSITO Y MOVILIDAD	8,249.04		8,249.04
MECANOGRAFA	CONSEJERÍA JURÍDICA	8,395.66		8,395.66
JARDINERO	SUBDIRECCIÓN DE IMAGEN URBANA Y CONSERVACIÓN	7,983.48		7,983.48
NI · ERA	SUBDIRECCIÓN DE EDUCACIÓN CIENCIA Y TECNOLOGÍA	8,341.90		8,341.90
POLICIA	DIRECCIÓN DE SEGURIDAD PÚBLICA, VIALIDAD Y PROTECCIÓN CIUDADANA	8,249.04		8,249.04
POLICIA	DIRECCIÓN DE SEGURIDAD PÚBLICA, VIALIDAD Y PROTECCIÓN CIUDADANA	8,249.04		8,249.04
POLICIA	DIRECCIÓN DE SEGURIDAD PÚBLICA, VIALIDAD Y PROTECCIÓN CIUDADANA	7,092.11		7,092.11
INTENDENTE	DIRECCIÓN DE ADMINISTRACIÓN	7,987.04		7,987.04
INTENDENTE	SUBDIRECCIÓN DE IMAGEN URBANA Y CONSERVACIÓN	7,987.04		7,987.04
AUXILIAR DE TRABAJO SOCIAL	INSTITUTO MUNICIPAL DE LA MUJER	8,366.93		8,366.93
MECANOGRAFA	SUBDIRECCIÓN DE MERCADOS	8,395.66		8,395.66
NOTIFICADOR	SUBDIRECCIÓN DE PLANEACIÓN URBANA Y LICENCIAS	8,575.36		8,575.36
INTENDENTE	SUBDIRECCIÓN DE MERCADOS	7,987.04		7,987.04
ANALISTA	DIRECCIÓN DE DESARROLLO URBANO, OBRAS PÚBLICAS Y MEDIO AMBIENTE	8,222.32		8,222.32
PANTEONERO SEPULTURERO	SUBDIRECCIÓN DE IMAGEN URBANA Y CONSERVACIÓN	8,000.47		8,000.47
OFICINISTA "B"	SUBDIRECCIÓN DE MERCADOS	6,429.91		6,429.91
INTENDENTE	SUBDIRECCIÓN DE EDUCACIÓN CIENCIA Y TECNOLOGÍA	7,987.04		7,987.04
VELADOR	DIRECCIÓN DE ADMINISTRACIÓN	8,341.90		8,341.90
ANALISTA	DIRECCIÓN DE ECONOMÍA	8,222.32		8,222.32
EMPLEADO DE CUADRILLA MOVIL"A"	DIRECCIÓN DE ADMINISTRACIÓN	8,251.92		8,251.92
PANTEONERO SEPULTURERO	SUBDIRECCIÓN DE IMAGEN URBANA Y CONSERVACIÓN	7,684.96		7,684.96
INTENDENTE	DIRECCIÓN DE DESARROLLO HUMANO	8,004.04		8,004.04
AUXILIAR ADMINISTRATIVO	SUBDIRECCIÓN DE MEDIO AMBIENTE	8,575.36		8,575.36
COCINERO	SUBDIRECCIÓN DE EDUCACIÓN CIENCIA Y TECNOLOGÍA	8,359.76		8,359.76
VELADOR	DIRECCIÓN DE ADMINISTRACIÓN	8,341.90		8,341.90
AUXILIAR ARCHIVISTA	SUBDIRECCIÓN DE PATRIMONIO Y MANTENIMIENTO DE BIENES MUEBLES	8,377.72		8,377.72
TAQUIMECANOGRAFA	SUBDIRECCIÓN DE RECURSOS HUMANOS	8,787.35		8,787.35
AUXILIAR ADMINISTRATIVO	DIRECCIÓN DE DESARROLLO HUMANO	8,575.36		8,575.36
BARRENDERO	SUBDIRECCIÓN DE LIMPIA	7,701.28		7,701.28
JARDINERO	SUBDIRECCIÓN DE IMAGEN URBANA Y CONSERVACIÓN	7,684.96		7,684.96

INTENDENTE	DIRECCIÓN DE ADMINISTRACIÓN	7,987.04		7,987.04
NOTIFICADOR	REGIDURÍAS	8,575.36		8,575.36
EMPLEADO DE CUADRILLA MOVIL"A"	DIRECCIÓN DE ADMINISTRACIÓN	8,234.33		8,234.33
COCINERO	DIRECCIÓN DE ADMINISTRACIÓN	8,341.90		8,341.90
VELADOR	SUBDIRECCIÓN DE RECURSOS HUMANOS	8,341.90		8,341.90
INTENDENTE	SUBDIRECCIÓN DE EDUCACIÓN CIENCIA Y TECNOLOGÍA	7,987.04		7,987.04
COCINERA	SUBDIRECCIÓN DE EDUCACIÓN CIENCIA Y TECNOLOGÍA	8,359.76		8,359.76
OFICINISTA "A"	DIRECCIÓN DE SERVICIOS MUNICIPALES	6,129.76		6,129.76
SECRETARIA "C"	SUBDIRECCIÓN DE RECURSOS HUMANOS	7,013.12		7,013.12
POLICIA	DIRECCIÓN DE SEGURIDAD PÚBLICA, VIALIDAD Y PROTECCIÓN CIUDADANA	8,249.04		8,249.04
COORDINADOR	DIRECCIÓN DE SEGURIDAD PÚBLICA, VIALIDAD Y PROTECCIÓN CIUDADANA	8,458.24		8,458.24
POLICIA	DIRECCIÓN DE SEGURIDAD PÚBLICA, VIALIDAD Y PROTECCIÓN CIUDADANA	8,249.04		8,249.04
POLICIA	DIRECCIÓN DE SEGURIDAD PÚBLICA, VIALIDAD Y PROTECCIÓN CIUDADANA	8,249.04		8,249.04
SECRETARIA "A"	DIRECCIÓN DE DESARROLLO URBANO, OBRAS PÚBLICAS Y MEDIO AMBIENTE	6,661.50		6,661.50
BARRENDERO	DIRECCIÓN DE ADMINISTRACIÓN	7,684.96		7,684.96
PANTEONERO SEPULTURERO	DIRECCIÓN DE SERVICIOS MUNICIPALES	7,701.28		7,701.28
AUXILIAR ADMINISTRATIVO	SUBDIRECCIÓN DE INGRESOS	8,575.36		8,575.36
ANALISTA	DIRECCIÓN DE SEGURIDAD PÚBLICA, VIALIDAD Y PROTECCIÓN CIUDADANA	6,807.14		6,807.14
SECRETARIA "C"	DIRECCIÓN DE CONTRALORÍA	7,013.12		7,013.12
POLICIA	DIRECCIÓN DE SEGURIDAD PÚBLICA, VIALIDAD Y PROTECCIÓN CIUDADANA	8,249.04		8,249.04
VELADOR	SUBDIRECCIÓN DE IMAGEN URBANA Y CONSERVACIÓN	8,359.76		8,359.76
SUBDIRECTORA	SUBDIRECCIÓN DE TECNOLOGÍAS PARA LA PREVENCIÓN Y ATENCIÓN AL DELITO	7,600.90		7,600.90
BARRENDERO	SUBDIRECCIÓN DE LIMPIA	7,684.96		7,684.96
MECANOGRAFA	CONSEJERÍA JURÍDICA	8,395.66		8,395.66
POLICIA	DIRECCIÓN DE SEGURIDAD PÚBLICA, VIALIDAD Y PROTECCIÓN CIUDADANA	8,249.04		8,249.04
POLICIA	DIRECCIÓN DE SEGURIDAD PÚBLICA, VIALIDAD Y PROTECCIÓN CIUDADANA	8,249.04		8,249.04
POLICIA	DIRECCIÓN DE SEGURIDAD PÚBLICA, VIALIDAD Y PROTECCIÓN CIUDADANA	8,249.04		8,249.04
POLICIA 3o	DIRECCIÓN DE SEGURIDAD PÚBLICA, VIALIDAD Y PROTECCIÓN CIUDADANA	10,095.58		10,095.58
POLICIA	DIRECCIÓN DE SEGURIDAD PÚBLICA, VIALIDAD Y PROTECCIÓN CIUDADANA	8,249.04		8,249.04
POLICIA	DIRECCIÓN DE SEGURIDAD PÚBLICA, VIALIDAD Y PROTECCIÓN CIUDADANA	7,092.11		7,092.11
MECANOGRAFA	SUBDIRECCIÓN DE RECURSOS MATERIALES Y SERVICIOS GENERALES	8,395.66		8,395.66
POLICIA	DIRECCIÓN DE SEGURIDAD PÚBLICA, VIALIDAD Y PROTECCIÓN CIUDADANA	8,249.04		8,249.04
OFICINISTA "A"	SUBDIRECCIÓN DE CONSTRUCCIÓN DE OBRA PÚBLICA	6,129.76		6,129.76
INTENDENTE	COMITÉ MUNICIPAL DEL SISTEMA PARA EL DESARROLLO INTEGRAL DE LA FAMILIA	7,684.96		7,684.96
NOTIFICADOR	SUBDIRECCIÓN DE INGRESOS	8,575.36		8,575.36
BARRENDERO	SUBDIRECCIÓN DE LIMPIA	7,701.28		7,701.28
NOTIFICADOR	TESORERÍA MUNICIPAL	8,575.36		8,575.36
INTENDENTE	SUBDIRECCIÓN DE RECURSOS MATERIALES Y SERVICIOS GENERALES	7,987.04		7,987.04
SUPERVISOR	SUBDIRECCIÓN DE RECURSOS HUMANOS	6,661.50		6,661.50
ANALISTA	SUBDIRECCIÓN DE RECURSOS HUMANOS	8,222.32		8,222.32
POLICIA	DIRECCIÓN DE SEGURIDAD PÚBLICA, VIALIDAD Y PROTECCIÓN CIUDADANA	8,249.04		8,249.04
POLICIA	DIRECCIÓN DE SEGURIDAD PÚBLICA, VIALIDAD Y PROTECCIÓN CIUDADANA	8,249.04		8,249.04
POLICIA	DIRECCIÓN DE SEGURIDAD PÚBLICA, VIALIDAD Y PROTECCIÓN CIUDADANA	8,249.04		8,249.04
JEFE DE DEPARTAMENTO A	SUBDIRECCIÓN DE INGRESOS	7,557.71		7,557.71
OFICIAL UNIVERSAL DE OFICINA	TESORERÍA MUNICIPAL	6,655.46		6,655.46
NOTIFICADOR	SUBDIRECCIÓN DE CULTURA	8,575.36		8,575.36

AYUDANTE ADMINISTRATIVO	TESORERÍA MUNICIPAL	9,002.98		9,002.98
MECANOGRAFA	DIRECCIÓN DE DESARROLLO URBANO, OBRAS PÚBLICAS Y MEDIO AMBIENTE	8,301.06		8,301.06
EMPLEADO DE CUADRILLA MOVIL"B"	TESORERÍA MUNICIPAL	8,373.16		8,373.16
POLICIA	DIRECCIÓN DE SEGURIDAD PÚBLICA, VIALIDAD Y PROTECCIÓN CIUDADANA	8,249.04		8,249.04
POLICIA	DIRECCIÓN DE SEGURIDAD PÚBLICA, VIALIDAD Y PROTECCIÓN CIUDADANA	8,249.04		8,249.04
POLICIA VIAL	SUBDIRECCIÓN DE TRÁNSITO Y MOVILIDAD	8,249.04		8,249.04
INTENDENTE	SUBDIRECCIÓN DE MERCADOS	8,004.04		8,004.04
MECANOGRAFA	DIRECCIÓN DE DESARROLLO URBANO, OBRAS PÚBLICAS Y MEDIO AMBIENTE	8,377.72		8,377.72
MECANOGRAFA	DIRECCIÓN DE ADMINISTRACIÓN	8,377.72		8,377.72
JEFE DE UNIDAD A	DIRECCIÓN DE SEGURIDAD PÚBLICA, VIALIDAD Y PROTECCIÓN CIUDADANA	6,513.06		6,513.06
POLICIA	DIRECCIÓN DE SEGURIDAD PÚBLICA, VIALIDAD Y PROTECCIÓN CIUDADANA	7,092.11		7,092.11
BARRENDERO	SUBDIRECCIÓN DE LIMPIA	7,684.96		7,684.96
JARDINERO	SUBDIRECCIÓN DE IMAGEN URBANA Y CONSERVACIÓN	7,684.96		7,684.96
INTENDENTE	SUBDIRECCIÓN DE RECURSOS MATERIALES Y SERVICIOS GENERALES	7,987.04		7,987.04
POLICIA	DIRECCIÓN DE SEGURIDAD PÚBLICA, VIALIDAD Y PROTECCIÓN CIUDADANA	8,249.04		8,249.04
AUXILIAR DE INGENIERO	SUBDIRECCIÓN DE PROYECTOS Y LICITACIONES DE OBRA PÚBLICA	8,395.66		8,395.66
INTENDENTE	SUBDIRECCIÓN DE RECURSOS MATERIALES Y SERVICIOS GENERALES	7,987.04		7,987.04
VELADOR	SUBDIRECCIÓN DE IMAGEN URBANA Y CONSERVACIÓN	8,060.59		8,060.59
BARRENDERO	SUBDIRECCIÓN DE LIMPIA	7,701.28		7,701.28
AUXILIAR DE ENFERMERA	COMITÉ MUNICIPAL DEL SISTEMA PARA EL DESARROLLO INTEGRAL DE LA FAMILIA	8,496.26		8,496.26
SUPERVISOR	SUBDIRECCIÓN DE RECURSOS HUMANOS	6,661.50		6,661.50
SECRETARIA "H"	DIRECCIÓN DE ADMINISTRACIÓN	5,426.52		5,426.52
NOTIFICADOR	DIRECCIÓN DE DESARROLLO HUMANO	8,575.36		8,575.36
AUXILIAR ADMINISTRATIVO	CONSEJERÍA JURÍDICA	8,575.36		8,575.36
NOTIFICADOR	DIRECCIÓN DE DESARROLLO URBANO, OBRAS PÚBLICAS Y MEDIO AMBIENTE	8,575.36		8,575.36
CONSERJE	DIRECCIÓN DE CULTURA Y TURISMO	8,359.76		8,359.76
AUXILIAR ADMINISTRATIVO	CONSEJERÍA JURÍDICA	8,575.36		8,575.36
JARDINERO	SUBDIRECCIÓN DE IMAGEN URBANA Y CONSERVACIÓN	7,701.28		7,701.28
AUXILIAR DE ENFERMERA	COMITÉ MUNICIPAL DEL SISTEMA PARA EL DESARROLLO INTEGRAL DE LA FAMILIA	8,496.26		8,496.26
CONSERJE	COMITÉ MUNICIPAL DEL SISTEMA PARA EL DESARROLLO INTEGRAL DE LA FAMILIA	8,341.90		8,341.90
POLICIA	DIRECCIÓN DE SEGURIDAD PÚBLICA, VIALIDAD Y PROTECCIÓN CIUDADANA	8,249.04		8,249.04
POLICIA	DIRECCIÓN DE SEGURIDAD PÚBLICA, VIALIDAD Y PROTECCIÓN CIUDADANA	8,249.04		8,249.04
POLICIA VIAL	SUBDIRECCIÓN DE TRÁNSITO Y MOVILIDAD	8,249.04		8,249.04
INTENDENTE	SUBDIRECCIÓN DE LIMPIA	7,684.96		7,684.96
JARDINERO	SUBDIRECCIÓN DE MERCADOS	7,684.96		7,684.96
PROMOTOR SOCIAL	SUBDIRECCIÓN DE EDUCACIÓN CIENCIA Y TECNOLOGÍA	7,664.93		7,664.93
TAQUIMECANOGRAFA	DIRECCIÓN DE DESARROLLO HUMANO	8,787.35		8,787.35
OFICIAL ADMINISTRATIVO	AGENCIA DE SAN MARTIN MEXICAPAM DE CÁRDENAS	9,002.98		9,002.98
MECANOGRAFA	AGENCIA DE SANTA ROSA PANZACOLA	8,395.66		8,395.66
OFICIAL ADMINISTRATIVO	DIRECCIÓN DE DESARROLLO HUMANO	9,002.98		9,002.98
OFICINISTA "B"	SUBDIRECCIÓN DE RECURSOS HUMANOS	6,429.91		6,429.91
PROMOTOR SOCIAL	REGIDURÍAS	7,664.93		7,664.93
POLICIA	DIRECCIÓN DE SEGURIDAD PÚBLICA, VIALIDAD Y PROTECCIÓN CIUDADANA	8,249.04		8,249.04
AYUDANTE ADMINISTRATIVO	SUBDIRECCIÓN DE COMUNICACIÓN	8,983.58		8,983.58
OFICIAL DE TRABAJO SOCIAL	COMITÉ MUNICIPAL DEL SISTEMA PARA EL DESARROLLO INTEGRAL DE LA FAMILIA	9,337.11		9,337.11
INTENDENTE	DIRECCIÓN DE DESARROLLO HUMANO	8,004.04		8,004.04

INTENDENTE	SECRETARÍA DEL AYUNTAMIENTO	7,987.04		7,987.04
MECANOGRAFA	DIRECCIÓN DE DESARROLLO HUMANO	8,395.66		8,395.66
AUXILIAR DE TRABAJO SOCIAL	DIRECCIÓN DE ADMINISTRACIÓN	8,349.06		8,349.06
POLICIA	DIRECCIÓN DE SEGURIDAD PÚBLICA, VIALIDAD Y PROTECCIÓN CIUDADANA	8,249.04		8,249.04
AGENTE	SUBDIRECCIÓN DE TRÁNSITO Y MOVILIDAD	7,073.15		7,073.15
POLICIA	DIRECCIÓN DE SEGURIDAD PÚBLICA, VIALIDAD Y PROTECCIÓN CIUDADANA	8,249.04		8,249.04
POLICIA 3o	DIRECCIÓN DE SEGURIDAD PÚBLICA, VIALIDAD Y PROTECCIÓN CIUDADANA	10,095.58		10,095.58
POLICIA	DIRECCIÓN DE SEGURIDAD PÚBLICA, VIALIDAD Y PROTECCIÓN CIUDADANA	7,092.11		7,092.11
POLICIA	DIRECCIÓN DE SEGURIDAD PÚBLICA, VIALIDAD Y PROTECCIÓN CIUDADANA	8,249.04		8,249.04
POLICIA	DIRECCIÓN DE SEGURIDAD PÚBLICA, VIALIDAD Y PROTECCIÓN CIUDADANA	8,249.04		8,249.04
JEFE DE DEPARTAMENTO "B"	SUBDIRECCIÓN DE TRÁNSITO Y MOVILIDAD	7,035.61		7,035.61
CONSERJE	DIRECCIÓN DE ADMINISTRACIÓN	8,341.90		8,341.90
AUXILIAR ADMINISTRATIVO	SUBDIRECCIÓN DE INGRESOS	8,480.30		8,480.30
MECANOGRAFA	DIRECCIÓN DE ADMINISTRACIÓN	8,395.66		8,395.66
TECNICO ADMINISTRATIVO	DIRECCIÓN DE DESARROLLO URBANO, OBRAS PÚBLICAS Y MEDIO AMBIENTE	10,336.07		10,336.07
TECNICO ADMINISTRATIVO	SECRETARÍA DEL AYUNTAMIENTO	10,336.07		10,336.07
AYUDANTE UNIVERSAL DE OFICINA	SUBDIRECCIÓN DE CONTROL SANITARIO	9,002.98		9,002.98
TRABAJADORA SOCIAL	SUBDIRECCIÓN DE CONTROL SANITARIO	10,354.02		10,354.02
MECANOGRAFA	SUBDIRECCIÓN DE CULTURA	8,395.66		8,395.66
AYUDANTE ADMINISTRATIVO	AGENCIA DE SANTA ROSA PANZACOLA	9,002.98		9,002.98
AYUDANTE ADMINISTRATIVO	AGENCIA DE SANTA ROSA PANZACOLA	9,002.98		9,002.98
POLICIA	DIRECCIÓN DE SEGURIDAD PÚBLICA, VIALIDAD Y PROTECCIÓN CIUDADANA	8,249.04		8,249.04
INTENDENTE	SUBDIRECCIÓN DE EDUCACIÓN CIENCIA Y TECNOLOGÍA	7,701.28		7,701.28
AUXILIAR ADMINISTRATIVO	SUBDIRECCIÓN DE EGRESOS Y CONTROL PRESUPUESTAL	8,575.36		8,575.36
JARDINERO	DIRECCIÓN DE SERVICIOS MUNICIPALES	7,701.28		7,701.28
JARDINERO	SUBDIRECCIÓN DE IMAGEN URBANA Y CONSERVACIÓN	7,701.28		7,701.28
MECANOGRAFA	PRESIDENCIA MUNICIPAL	8,395.66		8,395.66
MECANOGRAFA	SUBDIRECCIÓN DE EGRESOS Y CONTROL PRESUPUESTAL	8,377.72		8,377.72
POLICIA	DIRECCIÓN DE SEGURIDAD PÚBLICA, VIALIDAD Y PROTECCIÓN CIUDADANA	8,249.04		8,249.04
AGENTE	SUBDIRECCIÓN DE TRÁNSITO Y MOVILIDAD	7,092.11		7,092.11
POLICIA VIAL	SUBDIRECCIÓN DE TRÁNSITO Y MOVILIDAD	8,249.04		8,249.04
POLICIA	DIRECCIÓN DE SEGURIDAD PÚBLICA, VIALIDAD Y PROTECCIÓN CIUDADANA	8,249.04		8,249.04
POLICIA	DIRECCIÓN DE SEGURIDAD PÚBLICA, VIALIDAD Y PROTECCIÓN CIUDADANA	8,249.04		8,249.04
POLICIA	DIRECCIÓN DE SEGURIDAD PÚBLICA, VIALIDAD Y PROTECCIÓN CIUDADANA	8,249.04		8,249.04
ANALISTA	DIRECCIÓN DE SEGURIDAD PÚBLICA, VIALIDAD Y PROTECCIÓN CIUDADANA	6,807.14		6,807.14
AGENTE	SUBDIRECCIÓN DE TRÁNSITO Y MOVILIDAD	7,092.11		7,092.11
POLICIA	DIRECCIÓN DE SEGURIDAD PÚBLICA, VIALIDAD Y PROTECCIÓN CIUDADANA	8,249.04		8,249.04
AUXILIAR DE TRABAJO SOCIAL	COMITÉ MUNICIPAL DEL SISTEMA PARA EL DESARROLLO INTEGRAL DE LA FAMILIA	8,366.93		8,366.93
REGIDOR	REGIDURÍAS	8,761.13		8,761.13
MECANOGRAFA	SUBDIRECCIÓN DE IMAGEN URBANA Y CONSERVACIÓN	8,377.72		8,377.72
AUXILIAR ADMINISTRATIVO	SUBDIRECCIÓN DE RECURSOS HUMANOS	8,575.36		8,575.36
POLICIA	DIRECCIÓN DE SEGURIDAD PÚBLICA, VIALIDAD Y PROTECCIÓN CIUDADANA	8,249.04		8,249.04
POLICIA	DIRECCIÓN DE SEGURIDAD PÚBLICA, VIALIDAD Y PROTECCIÓN CIUDADANA	7,092.11		7,092.11
MECANOGRAFA	DIRECCIÓN DE ADMINISTRACIÓN	8,395.66		8,395.66
JUEZ	ALCALDÍA MUNICIPAL	11,028.03		11,028.03
AUXILIAR ARCHIVISTA	SUBDIRECCIÓN DE EGRESOS Y CONTROL PRESUPUESTAL	8,395.66		8,395.66

JEFE DE DEPARTAMENTO B	CONSEJERÍA JURÍDICA	7,574.65		7,574.65
ANALISTA	CONSEJERÍA JURÍDICA	8,204.13		8,204.13
DIRECTOR B	DIRECCIÓN DE SISTEMAS DE INFORMACIÓN	9,964.60		9,964.60
JEFE DE OFICINA	SUBDIRECCIÓN DE LIMPIA	7,594.36		7,594.36
POLICIA VIAL	SUBDIRECCIÓN DE TRÁNSITO Y MOVILIDAD	8,293.14		8,293.14
POLICIA VIAL	SUBDIRECCIÓN DE TRÁNSITO Y MOVILIDAD	8,226.99		8,226.99
POLICIA 1 • VIAL	SUBDIRECCIÓN DE TRÁNSITO Y MOVILIDAD	15,193.18		15,193.18
POLICIA 1 • VIAL	SUBDIRECCIÓN DE TRÁNSITO Y MOVILIDAD	15,193.18		15,193.18
SUBOFICIAL VIAL	SUBDIRECCIÓN DE TRÁNSITO Y MOVILIDAD	18,389.80		18,389.80
AGENTE	SUBDIRECCIÓN DE TRÁNSITO Y MOVILIDAD	7,167.93		7,167.93
POLICIA 2 • VIAL	SUBDIRECCIÓN DE TRÁNSITO Y MOVILIDAD	12,581.14		12,581.14
POLICIA 2 • VIAL	SUBDIRECCIÓN DE TRÁNSITO Y MOVILIDAD	12,581.14		12,581.14
POLICIA 2 • VIAL	SUBDIRECCIÓN DE TRÁNSITO Y MOVILIDAD	12,581.14		12,581.14
POLICIA	DIRECCIÓN DE SEGURIDAD PÚBLICA, VIALIDAD Y PROTECCIÓN CIUDADANA	8,293.14		8,293.14
POLICIA 2 • VIAL	SUBDIRECCIÓN DE TRÁNSITO Y MOVILIDAD	12,581.14		12,581.14
POLICIA 3 • VIAL	SUBDIRECCIÓN DE TRÁNSITO Y MOVILIDAD	10,203.52		10,203.52
JEFE DE DEPARTAMENTO "B"	SUBDIRECCIÓN DE TRÁNSITO Y MOVILIDAD	7,105.11		7,105.11
POLICIA 1 • VIAL	SUBDIRECCIÓN DE TRÁNSITO Y MOVILIDAD	15,193.18		15,193.18
POLICIA VIAL	SUBDIRECCIÓN DE TRÁNSITO Y MOVILIDAD	8,337.23		8,337.23
POLICIA 1 • VIAL	SUBDIRECCIÓN DE TRÁNSITO Y MOVILIDAD	15,193.18		15,193.18
POLICIA VIAL	SUBDIRECCIÓN DE TRÁNSITO Y MOVILIDAD	8,337.23		8,337.23
POLICIA	DIRECCIÓN DE SEGURIDAD PÚBLICA, VIALIDAD Y PROTECCIÓN CIUDADANA	7,167.93		7,167.93
AGENTE	SUBDIRECCIÓN DE TRÁNSITO Y MOVILIDAD	7,167.93		7,167.93
AGENTE	SUBDIRECCIÓN DE TRÁNSITO Y MOVILIDAD	7,167.93		7,167.93
AGENTE	SUBDIRECCIÓN DE TRÁNSITO Y MOVILIDAD	7,167.93		7,167.93
POLICIA 1 • VIAL	SUBDIRECCIÓN DE TRÁNSITO Y MOVILIDAD	15,193.18		15,193.18
POLICIA VIAL	SUBDIRECCIÓN DE TRÁNSITO Y MOVILIDAD	8,337.23		8,337.23
POLICIA 2 • VIAL	SUBDIRECCIÓN DE TRÁNSITO Y MOVILIDAD	12,514.59		12,514.59
OFICIAL VIAL	SUBDIRECCIÓN DE TRÁNSITO Y MOVILIDAD	26,479.49		26,479.49
AGENTE	SUBDIRECCIÓN DE TRÁNSITO Y MOVILIDAD	7,167.93		7,167.93
POLICIA VIAL	SUBDIRECCIÓN DE TRÁNSITO Y MOVILIDAD	8,337.23		8,337.23
SUBOFICIAL VIAL	SUBDIRECCIÓN DE TRÁNSITO Y MOVILIDAD	18,389.80		18,389.80
POLICIA VIAL	SUBDIRECCIÓN DE TRÁNSITO Y MOVILIDAD	8,337.23		8,337.23
POLICIA 2 • VIAL	SUBDIRECCIÓN DE TRÁNSITO Y MOVILIDAD	12,581.14		12,581.14
AGENTE	SUBDIRECCIÓN DE TRÁNSITO Y MOVILIDAD	7,167.93		7,167.93
AGENTE	SUBDIRECCIÓN DE TRÁNSITO Y MOVILIDAD	7,167.93		7,167.93
AGENTE	SUBDIRECCIÓN DE TRÁNSITO Y MOVILIDAD	7,167.93		7,167.93
POLICIA VIAL	SUBDIRECCIÓN DE TRÁNSITO Y MOVILIDAD	8,337.23		8,337.23
POLICIA VIAL	SUBDIRECCIÓN DE TRÁNSITO Y MOVILIDAD	8,337.23		8,337.23
AGENTE	SUBDIRECCIÓN DE TRÁNSITO Y MOVILIDAD	7,167.93		7,167.93
POLICIA VIAL	SUBDIRECCIÓN DE TRÁNSITO Y MOVILIDAD	8,337.23		8,337.23
POLICIA VIAL	SUBDIRECCIÓN DE TRÁNSITO Y MOVILIDAD	8,337.23		8,337.23
POLICIA 2 • VIAL	SUBDIRECCIÓN DE TRÁNSITO Y MOVILIDAD	12,581.14		12,581.14
POLICIA VIAL	SUBDIRECCIÓN DE TRÁNSITO Y MOVILIDAD	8,337.23		8,337.23
AGENTE	SUBDIRECCIÓN DE TRÁNSITO Y MOVILIDAD	7,167.93		7,167.93
POLICIA VIAL	SUBDIRECCIÓN DE TRÁNSITO Y MOVILIDAD	8,337.23		8,337.23

POLICIA 1 • VIAL	SUBDIRECCIÓN DE TRÁNSITO Y MOVILIDAD	15,193.18		15,193.18
AGENTE 2 •	SUBDIRECCIÓN DE TRÁNSITO Y MOVILIDAD	7,167.93		7,167.93
POLICIA 2 • VIAL	SUBDIRECCIÓN DE TRÁNSITO Y MOVILIDAD	12,547.87		12,547.87
POLICIA VIAL	SUBDIRECCIÓN DE TRÁNSITO Y MOVILIDAD	8,315.19		8,315.19
POLICIA 3 • VIAL	SUBDIRECCIÓN DE TRÁNSITO Y MOVILIDAD	10,176.53		10,176.53
POLICIA 1 • VIAL	SUBDIRECCIÓN DE TRÁNSITO Y MOVILIDAD	15,153.00		15,153.00
POLICIA 2 • VIAL	SUBDIRECCIÓN DE TRÁNSITO Y MOVILIDAD	12,547.87		12,547.87
POLICIA 2 • VIAL	SUBDIRECCIÓN DE TRÁNSITO Y MOVILIDAD	12,547.87		12,547.87
JEFE DE DEPARTAMENTO B	SUBDIRECCIÓN DE PLANEACIÓN	7,557.71		7,557.71
ANALISTA	PRESIDENCIA MUNICIPAL	8,222.32		8,222.32
POLICIA 2o.	DIRECCIÓN DE SEGURIDAD PÚBLICA, VIALIDAD Y PROTECCIÓN CIUDADANA	7,204.83		7,204.83
POLICIA	DIRECCIÓN DE SEGURIDAD PÚBLICA, VIALIDAD Y PROTECCIÓN CIUDADANA	8,226.99		8,226.99
SUPERVISOR	DIRECCIÓN DE DESARROLLO URBANO, OBRAS PÚBLICAS Y MEDIO AMBIENTE	6,661.50		6,661.50
INTENDENTE	SUBDIRECCIÓN DE RECURSOS MATERIALES Y SERVICIOS GENERALES	7,987.04		7,987.04
ADMINISTRADOR "A"	SUBDIRECCIÓN DE MERCADOS	7,884.67		7,884.67
SUPERVISOR	DIRECCIÓN DE SERVICIOS MUNICIPALES	6,661.50		6,661.50
JEFE DE DEPARTAMENTO A	SUBDIRECCIÓN DE LIMPIA	7,557.71		7,557.71
ESPECIALISTA ADMVO. "B"	TESORERÍA MUNICIPAL	7,662.05		7,662.05
JUEZ	ALCALDÍA MUNICIPAL	11,028.03		11,028.03
JUEZ	ALCALDÍA MUNICIPAL	11,028.03		11,028.03
SECRETARIO DE JUZGADOS	ALCALDÍA MUNICIPAL	7,902.11		7,902.11
POLICIA	DIRECCIÓN DE SEGURIDAD PÚBLICA, VIALIDAD Y PROTECCIÓN CIUDADANA	7,092.11		7,092.11
POLICIA	DIRECCIÓN DE SEGURIDAD PÚBLICA, VIALIDAD Y PROTECCIÓN CIUDADANA	8,249.04		8,249.04
POLICIA	DIRECCIÓN DE SEGURIDAD PÚBLICA, VIALIDAD Y PROTECCIÓN CIUDADANA	8,249.04		8,249.04
POLICIA	SUBDIRECCIÓN DE PROTECCIÓN CIVIL	7,092.11		7,092.11
POLICIA	DIRECCIÓN DE SEGURIDAD PÚBLICA, VIALIDAD Y PROTECCIÓN CIUDADANA	8,249.04		8,249.04
POLICIA	DIRECCIÓN DE SEGURIDAD PÚBLICA, VIALIDAD Y PROTECCIÓN CIUDADANA	8,249.04		8,249.04
EMPLEADO DE CUADRILLA MOVIL"B"	SUBDIRECCIÓN DE IMAGEN URBANA Y CONSERVACIÓN	8,373.16		8,373.16
BARRENDERO	SUBDIRECCIÓN DE LIMPIA	7,684.96		7,684.96
POLICIA	DIRECCIÓN DE SEGURIDAD PÚBLICA, VIALIDAD Y PROTECCIÓN CIUDADANA	7,092.11		7,092.11
POLICIA	DIRECCIÓN DE SEGURIDAD PÚBLICA, VIALIDAD Y PROTECCIÓN CIUDADANA	7,092.11		7,092.11
JEFE DE DEPARTAMENTO B	SUBDIRECCIÓN DE PROTECCIÓN CIVIL	6,513.06		6,513.06
TAQUIMECANOGRAFA	TESORERÍA MUNICIPAL	8,787.35		8,787.35
OFICINISTA "A"	SECRETARÍA DEL AYUNTAMIENTO	6,129.76		6,129.76
SUPERVISOR	DIRECCIÓN DE DESARROLLO URBANO, OBRAS PÚBLICAS Y MEDIO AMBIENTE	6,661.50		6,661.50
POLICIA	DIRECCIÓN DE SEGURIDAD PÚBLICA, VIALIDAD Y PROTECCIÓN CIUDADANA	8,249.04		8,249.04
OFICINISTA "A"	SECRETARÍA DEL AYUNTAMIENTO	6,129.76		6,129.76
SUBDIRECTOR OPERATIVO	SUBDIRECCIÓN DE TRÁNSITO Y MOVILIDAD	8,734.14		8,734.14
INSPECTOR (UNID. INSPECCION)	DIRECCIÓN DE GOBIERNO	6,661.50		6,661.50
INSPECTOR (UNID. INSPECCION)	DIRECCIÓN DE GOBIERNO	6,661.50		6,661.50
POLICIA	DIRECCIÓN DE SEGURIDAD PÚBLICA, VIALIDAD Y PROTECCIÓN CIUDADANA	8,249.04		8,249.04
POLICIA	DIRECCIÓN DE SEGURIDAD PÚBLICA, VIALIDAD Y PROTECCIÓN CIUDADANA	8,249.04		8,249.04
ESPECIALISTA ADMVO. "A"	DIRECCIÓN DE SERVICIOS MUNICIPALES	6,604.29		6,604.29
INSPECTOR (UNID. INSPECCION)	DIRECCIÓN DE CULTURA Y TURISMO	6,661.50		6,661.50
POLICIA	DIRECCIÓN DE SEGURIDAD PÚBLICA, VIALIDAD Y PROTECCIÓN CIUDADANA	8,249.04		8,249.04
PANTEONERO SEPULTURERO	SUBDIRECCIÓN DE IMAGEN URBANA Y CONSERVACIÓN	7,684.96		7,684.96

VELADOR	SUBDIRECCIÓN DE MERCADOS	8,060.59		8,060.59
POLICIA	DIRECCIÓN DE SEGURIDAD PÚBLICA, VIALIDAD Y PROTECCIÓN CIUDADANA	8,249.04		8,249.04
NINERA	SUBDIRECCIÓN DE EDUCACIÓN CIENCIA Y TECNOLOGÍA	8,341.90		8,341.90
INSPECTOR (UNID.INSPECCION)	SECRETARÍA DEL AYUNTAMIENTO	6,661.50		6,661.50
INSPECTOR (UNID.INSPECCION)	SUBDIRECCIÓN DE INGRESOS	6,661.50		6,661.50
INTENDENTE	SECRETARÍA DEL AYUNTAMIENTO	7,987.04		7,987.04
BARRENDERO	SUBDIRECCIÓN DE LIMPIA	7,701.28		7,701.28
INTENDENTE	SUBDIRECCIÓN DE JUVENTUD, DEPORTE Y RECREACIÓN	7,987.04		7,987.04
POLICIA	DIRECCIÓN DE SEGURIDAD PÚBLICA, VIALIDAD Y PROTECCIÓN CIUDADANA	8,249.04		8,249.04
JEFE DE DEPARTAMENTO A	SECRETARÍA DEL AYUNTAMIENTO	7,574.65		7,574.65
BARRENDERO	SUBDIRECCIÓN DE LIMPIA	7,701.28		7,701.28
INSPECTOR (MDO. 20 DE NOV.)	DIRECCIÓN DE SERVICIOS MUNICIPALES	6,661.50		6,661.50
POLICIA	DIRECCIÓN DE SEGURIDAD PÚBLICA, VIALIDAD Y PROTECCIÓN CIUDADANA	8,249.04		8,249.04
SECRETARIA DE JUEZ "B"	SUBDIRECCIÓN DE TRÁNSITO Y MOVILIDAD	5,737.81		5,737.81
AGENTE	SUBDIRECCIÓN DE TRÁNSITO Y MOVILIDAD	7,092.11		7,092.11
INTENDENTE	DIRECCIÓN DE CULTURA Y TURISMO	8,004.04		8,004.04
PROGRAMADOR "B"	TESORERÍA MUNICIPAL	8,222.32		8,222.32
SUBDIRECTOR A	SUBDIRECCIÓN DE AUDITORÍA A OBRA PÚBLICA Y SUMINISTRO	8,761.13		8,761.13
INSPECTOR (UNID.INSPECCION)	SUBDIRECCIÓN DE MEDIO AMBIENTE	6,661.50		6,661.50
PROMOTOR SOCIAL	SUBDIRECCIÓN DE MEDIO AMBIENTE	7,664.93		7,664.93
ASESOR	CONSEJERÍA JURÍDICA	8,222.32		8,222.32
PROMOTOR SOCIAL	DIRECCIÓN DE DESARROLLO URBANO, OBRAS PÚBLICAS Y MEDIO AMBIENTE	7,664.93		7,664.93
SECRETARIO PARTICULAR	TESORERÍA MUNICIPAL	9,760.36		9,760.36
VELADOR	SUBDIRECCIÓN DE LIMPIA	8,043.40		8,043.40
JEFE DE CUADRILLA	SUBDIRECCIÓN DE RECURSOS MATERIALES Y SERVICIOS GENERALES	7,328.94		7,328.94
PROGRAMADOR "B"	SUBDIRECCIÓN DE INGRESOS	8,222.32		8,222.32
SUBDIRECTOR A	SUBDIRECCIÓN DE INGRESOS	8,761.13		8,761.13
BARRENDERO	SUBDIRECCIÓN DE LIMPIA	7,701.28		7,701.28
JEFE DE OFICINA	PRESIDENCIA MUNICIPAL	7,577.64		7,577.64
OFICINISTA "B"	SUBDIRECCIÓN DE EGRESOS Y CONTROL PRESUPUESTAL	6,429.91		6,429.91
JARDINERO	SUBDIRECCIÓN DE IMAGEN URBANA Y CONSERVACIÓN	7,684.96		7,684.96
POLICIA VIAL	SUBDIRECCIÓN DE TRÁNSITO Y MOVILIDAD	8,249.04		8,249.04
POLICIA	DIRECCIÓN DE SEGURIDAD PÚBLICA, VIALIDAD Y PROTECCIÓN CIUDADANA	8,249.04		8,249.04
POLICIA	DIRECCIÓN DE SEGURIDAD PÚBLICA, VIALIDAD Y PROTECCIÓN CIUDADANA	8,249.04		8,249.04
ANALISTA	DIRECCIÓN DE SEGURIDAD PÚBLICA, VIALIDAD Y PROTECCIÓN CIUDADANA	6,807.14		6,807.14
MECANOGRAFA	REGIDURÍAS	8,395.66		8,395.66
JEFE DE DEPARTAMENTO B	SUBDIRECCIÓN DE MEDIO AMBIENTE	7,557.71		7,557.71
PROGRAMADOR "B"	DIRECCIÓN DE SISTEMAS DE INFORMACIÓN	8,222.32		8,222.32
POLICIA	DIRECCIÓN DE SEGURIDAD PÚBLICA, VIALIDAD Y PROTECCIÓN CIUDADANA	8,249.04		8,249.04
POLICIA	DIRECCIÓN DE SEGURIDAD PÚBLICA, VIALIDAD Y PROTECCIÓN CIUDADANA	8,249.04		8,249.04
JEFE DE DEPARTAMENTO A	SUBDIRECCIÓN DE JUVENTUD, DEPORTE Y RECREACIÓN	7,557.71		7,557.71
VELADOR	SUBDIRECCIÓN DE EDUCACIÓN CIENCIA Y TECNOLOGÍA	8,359.76		8,359.76
AUXILIAR ARCHIVISTA	DIRECCIÓN DE DESARROLLO URBANO, OBRAS PÚBLICAS Y MEDIO AMBIENTE	8,377.72		8,377.72
AUXILIAR UNIVERSAL DE OFICINA	DIRECCIÓN DE ADMINISTRACIÓN	8,807.71		8,807.71
POLICIA	DIRECCIÓN DE SEGURIDAD PÚBLICA, VIALIDAD Y PROTECCIÓN CIUDADANA	8,249.04		8,249.04
AUXILIAR ADMINISTRATIVO	SUBDIRECCIÓN DE MEDIO AMBIENTE	8,575.36		8,575.36

POLICIA	DIRECCIÓN DE SEGURIDAD PÚBLICA, VIALIDAD Y PROTECCIÓN CIUDADANA	8,249.04		8,249.04
INTENDENTE	SUBDIRECCIÓN DE RECURSOS HUMANOS	8,004.04		8,004.04
MECANOGRAFA	SUBDIRECCIÓN DE IMAGEN URBANA Y CONSERVACIÓN	8,395.66		8,395.66
POLICIA VIAL	SUBDIRECCIÓN DE TRÁNSITO Y MOVILIDAD	8,249.04		8,249.04
POLICIA	DIRECCIÓN DE SEGURIDAD PÚBLICA, VIALIDAD Y PROTECCIÓN CIUDADANA	7,092.11		7,092.11
BARRENDERO	SUBDIRECCIÓN DE LIMPIA	7,701.28		7,701.28
JEFE DE GRUPO	DIRECCIÓN DE SERVICIOS MUNICIPALES	7,521.33		7,521.33
MACHETERO	SUBDIRECCIÓN DE LIMPIA	7,701.28		7,701.28
INTENDENTE	SECRETARÍA DEL AYUNTAMIENTO	7,987.04		7,987.04
INTENDENTE	DIRECCIÓN DE ADMINISTRACIÓN	7,987.04		7,987.04
POLICIA VIAL	SUBDIRECCIÓN DE TRÁNSITO Y MOVILIDAD	8,249.04		8,249.04
POLICIA VIAL	SUBDIRECCIÓN DE TRÁNSITO Y MOVILIDAD	8,249.04		8,249.04
VELADOR	DIRECCIÓN DE SERVICIOS MUNICIPALES	8,060.59		8,060.59
POLICIA	DIRECCIÓN DE SEGURIDAD PÚBLICA, VIALIDAD Y PROTECCIÓN CIUDADANA	8,249.04		8,249.04
POLICIA	DIRECCIÓN DE SEGURIDAD PÚBLICA, VIALIDAD Y PROTECCIÓN CIUDADANA	8,249.04		8,249.04
POLICIA	DIRECCIÓN DE SEGURIDAD PÚBLICA, VIALIDAD Y PROTECCIÓN CIUDADANA	8,249.04		8,249.04
AUXILIAR ARCHIVISTA	ALCALDÍA MUNICIPAL	8,395.66		8,395.66
AUXILIAR ADMINISTRATIVO	SUBDIRECCIÓN DE RECURSOS HUMANOS	8,575.36		8,575.36
JARDINERO	SUBDIRECCIÓN DE IMAGEN URBANA Y CONSERVACIÓN	7,701.28		7,701.28
INTENDENTE	SUBDIRECCIÓN DE RECURSOS MATERIALES Y SERVICIOS GENERALES	7,684.96		7,684.96
JARDINERO	SUBDIRECCIÓN DE IMAGEN URBANA Y CONSERVACIÓN	7,701.28		7,701.28
MECANOGRAFA	SUBDIRECCIÓN DE PATRIMONIO Y MANTENIMIENTO DE BIENES MUEBLES	8,395.66		8,395.66
COORDINADOR	DIRECCIÓN DE SEGURIDAD PÚBLICA, VIALIDAD Y PROTECCIÓN CIUDADANA	8,458.24		8,458.24
POLICIA 3o	DIRECCIÓN DE SEGURIDAD PÚBLICA, VIALIDAD Y PROTECCIÓN CIUDADANA	10,095.58		10,095.58
POLICIA VIAL	SUBDIRECCIÓN DE TRÁNSITO Y MOVILIDAD	8,249.04		8,249.04
JEFE DE DEPARTAMENTO "B"	SUBDIRECCIÓN DE TRÁNSITO Y MOVILIDAD	7,035.61		7,035.61
POLICIA UNIDAD DE ANALISIS	DIRECCIÓN DE SEGURIDAD PÚBLICA, VIALIDAD Y PROTECCIÓN CIUDADANA	8,791.93		8,791.93
INTENDENTE	SUBDIRECCIÓN DE MERCADOS	7,684.96		7,684.96
INTENDENTE	COMITÉ MUNICIPAL DEL SISTEMA PARA EL DESARROLLO INTEGRAL DE LA FAMILIA	7,987.04		7,987.04
BARRENDERO	SUBDIRECCIÓN DE MERCADOS	7,684.96		7,684.96
INTENDENTE	SUBDIRECCIÓN DE MERCADOS	7,987.04		7,987.04
MECANOGRAFA	SUBDIRECCIÓN DE MERCADOS	8,395.66		8,395.66
JARDINERO	SUBDIRECCIÓN DE IMAGEN URBANA Y CONSERVACIÓN	8,000.47		8,000.47
VELADOR	DIRECCIÓN DE DESARROLLO URBANO, OBRAS PÚBLICAS Y MEDIO AMBIENTE	8,043.40		8,043.40
AUXILIAR ADMINISTRATIVO	SUBDIRECCIÓN DE RECURSOS HUMANOS	8,575.36		8,575.36
CAPTURADOR Y AUX. DE SERVICIOS	SUBDIRECCIÓN DE CONTROL SANITARIO	8,093.83		8,093.83
AUXILIAR ARCHIVISTA	SUBDIRECCIÓN DE CONSTRUCCIÓN DE OBRA PÚBLICA	8,377.72		8,377.72
ANALISTA	SUBDIRECCIÓN DE RECURSOS HUMANOS	8,204.13		8,204.13
POLICIA VIAL	SUBDIRECCIÓN DE TRÁNSITO Y MOVILIDAD	8,249.04		8,249.04
SECRETARIA "B"	SUBDIRECCIÓN DE PROYECTOS Y LICITACIONES DE OBRA PÚBLICA	6,827.29		6,827.29
OFICINISTA "A"	DIRECCIÓN DE SERVICIOS MUNICIPALES	6,129.76		6,129.76
INSPECTOR (UNID. INSPECCION)	DIRECCIÓN DE SERVICIOS MUNICIPALES	6,646.97		6,646.97
SUPERVISOR	SUBDIRECCIÓN DE RECURSOS HUMANOS	6,661.50		6,661.50
AFANADORA	COMITÉ MUNICIPAL DEL SISTEMA PARA EL DESARROLLO INTEGRAL DE LA FAMILIA	7,701.28		7,701.28
INSPECTOR (UNID. INSPECCION)	DIRECCIÓN DE GOBIERNO	6,661.50		6,661.50
INSPECTOR (UNID. INSPECCION)	DIRECCIÓN DE GOBIERNO	6,661.50		6,661.50

SUPERVISOR	SUBDIRECCIÓN DE RECURSOS HUMANOS	6,661.50		6,661.50
AGENTE	SUBDIRECCIÓN DE TRÁNSITO Y MOVILIDAD	7,092.11		7,092.11
POLICIA	DIRECCIÓN DE SEGURIDAD PÚBLICA, VIALIDAD Y PROTECCIÓN CIUDADANA	8,249.04		8,249.04
JEFE DE DEPARTAMENTO "B"	SUBDIRECCIÓN DE TRÁNSITO Y MOVILIDAD	7,035.61		7,035.61
AGENTE	SUBDIRECCIÓN DE TRÁNSITO Y MOVILIDAD	7,092.11		7,092.11
POLICIA	DIRECCIÓN DE SEGURIDAD PÚBLICA, VIALIDAD Y PROTECCIÓN CIUDADANA	8,249.04		8,249.04
INSPECTOR (UNID.INSPECCION)	DIRECCIÓN DE GOBIERNO	6,661.50		6,661.50
INTENDENTE	SUBDIRECCIÓN DE MERCADOS	7,684.96		7,684.96
CAPTURISTA "B"	DIRECCIÓN DE DESARROLLO URBANO, OBRAS PÚBLICAS Y MEDIO AMBIENTE	8,731.21		8,731.21
TAQUIMECANOGRAFA	DIRECCIÓN DE DESARROLLO URBANO, OBRAS PÚBLICAS Y MEDIO AMBIENTE	8,710.69		8,710.69
ARRIERO	SUBDIRECCIÓN DE LIMPIA	7,701.28		7,701.28
INTENDENTE	SUBDIRECCIÓN DE MERCADOS	7,987.04		7,987.04
POLICIA 3o	DIRECCIÓN DE SEGURIDAD PÚBLICA, VIALIDAD Y PROTECCIÓN CIUDADANA	10,095.58		10,095.58
POLICIA VIAL	SUBDIRECCIÓN DE TRÁNSITO Y MOVILIDAD	8,249.04		8,249.04
POLICIA	DIRECCIÓN DE SEGURIDAD PÚBLICA, VIALIDAD Y PROTECCIÓN CIUDADANA	8,249.04		8,249.04
CONSERJE	SUBDIRECCIÓN DE PLANEACIÓN URBANA Y LICENCIAS	8,359.76		8,359.76
POLICIA	DIRECCIÓN DE SEGURIDAD PÚBLICA, VIALIDAD Y PROTECCIÓN CIUDADANA	7,092.11		7,092.11
POLICIA	DIRECCIÓN DE SEGURIDAD PÚBLICA, VIALIDAD Y PROTECCIÓN CIUDADANA	8,249.04		8,249.04
INTENDENTE	AGENCIA DE SAN MARTIN MEXICAPAM DE CÁRDENAS	7,987.04		7,987.04
TAQUIMECANOGRAFA	DIRECCIÓN DE DESARROLLO URBANO, OBRAS PÚBLICAS Y MEDIO AMBIENTE	8,691.81		8,691.81
OFICINISTA "B"	SUBDIRECCIÓN DE MERCADOS	6,429.91		6,429.91
AUXILIAR DE TRABAJO SOCIAL	SUBDIRECCIÓN DE LIMPIA	8,272.38		8,272.38
BARRENDERO	SUBDIRECCIÓN DE LIMPIA	7,684.96		7,684.96
INTENDENTE	SUBDIRECCIÓN DE EDUCACIÓN CIENCIA Y TECNOLOGÍA	8,004.04		8,004.04
ESPECIALISTA ADMVO. "B"	SUBDIRECCIÓN DE RECURSOS HUMANOS	7,662.05		7,662.05
TECNICO LABORATORISTA	SUBDIRECCIÓN DE CONTROL SANITARIO	10,062.96		10,062.96
AUDITOR	DIRECCIÓN DE DESARROLLO HUMANO	8,222.32		8,222.32
BARRENDERO	SUBDIRECCIÓN DE LIMPIA	7,684.96		7,684.96
AUXILIAR DE INGENIERO	SUBDIRECCIÓN DE CONSTRUCCIÓN DE OBRA PÚBLICA	8,377.72		8,377.72
SUPERVISOR	SUBDIRECCIÓN DE RECURSOS HUMANOS	6,661.50		6,661.50
AGENTE	SUBDIRECCIÓN DE TRÁNSITO Y MOVILIDAD	7,092.11		7,092.11
POLICIA	DIRECCIÓN DE SEGURIDAD PÚBLICA, VIALIDAD Y PROTECCIÓN CIUDADANA	8,249.04		8,249.04
OFICINISTA "B"	TESORERÍA MUNICIPAL	6,429.91		6,429.91
INTENDENTE	CONSEJERÍA JURÍDICA	7,987.04		7,987.04
INTENDENTE	DIRECCIÓN DE SERVICIOS MUNICIPALES	7,987.04		7,987.04
MACHETERO	SUBDIRECCIÓN DE LIMPIA	7,684.96		7,684.96
MEDICO "B"	DIRECCIÓN DE SEGURIDAD PÚBLICA, VIALIDAD Y PROTECCIÓN CIUDADANA	5,954.13		5,954.13
POLICIA	DIRECCIÓN DE SEGURIDAD PÚBLICA, VIALIDAD Y PROTECCIÓN CIUDADANA	8,249.04		8,249.04
TECNICO EN EQUIPO DE COMPUTO	DIRECCIÓN DE SISTEMAS DE INFORMACIÓN	6,467.05		6,467.05
MECANOGRAFA	SUBDIRECCIÓN DE PLANEACIÓN URBANA Y LICENCIAS	8,301.06		8,301.06
BARRENDERO	SUBDIRECCIÓN DE LIMPIA	7,684.96		7,684.96
AGENTE	SUBDIRECCIÓN DE TRÁNSITO Y MOVILIDAD	7,092.11		7,092.11
BARRENDERO	SUBDIRECCIÓN DE LIMPIA	7,701.28		7,701.28
ASEADOR DE INODOROS	SUBDIRECCIÓN DE LIMPIA	7,781.76		7,781.76
MACHETERO	DIRECCIÓN DE SERVICIOS MUNICIPALES	7,684.96		7,684.96
ANALISTA	PRESIDENCIA MUNICIPAL	8,222.32		8,222.32

INTENDENTE	DIRECCIÓN DE DESARROLLO URBANO, OBRAS PÚBLICAS Y MEDIO AMBIENTE	7,987.04		7,987.04
AFANADORA	SUBDIRECCIÓN DE EDUCACIÓN CIENCIA Y TECNOLOGÍA	7,714.58		7,714.58
AUXILIAR DE ENFERMERA	SUBDIRECCIÓN DE CONTROL SANITARIO	8,478.08		8,478.08
MECANOGRAFA	SUBDIRECCIÓN DE LIMPIA	8,377.72		8,377.72
CONSERJE	DIRECCIÓN DE ADMINISTRACIÓN	8,341.90		8,341.90
TRABAJADORA SOCIAL	INSTITUTO MUNICIPAL DE LA MUJER	10,331.36		10,331.36
JEFE DE OFICINA	DIRECCIÓN DE CULTURA Y TURISMO	7,594.36		7,594.36
POLICIA	DIRECCIÓN DE SEGURIDAD PÚBLICA, VIALIDAD Y PROTECCIÓN CIUDADANA	8,249.04		8,249.04
POLICIA VIAL	SUBDIRECCIÓN DE TRÁNSITO Y MOVILIDAD	8,249.04		8,249.04
POLICIA VIAL	SUBDIRECCIÓN DE TRÁNSITO Y MOVILIDAD	8,249.04		8,249.04
INTENDENTE	SUBDIRECCIÓN DE MERCADOS	7,987.04		7,987.04
VERIFICADOR DE OBRA	TESORERÍA MUNICIPAL	9,065.96		9,065.96
JARDINERO	SUBDIRECCIÓN DE IMAGEN URBANA Y CONSERVACIÓN	7,684.96		7,684.96
EMPLEADO DE CUADRILLA MOVIL"C"	SUBDIRECCIÓN DE LIMPIA	9,717.45		9,717.45
INTENDENTE	COMITÉ MUNICIPAL DEL SISTEMA PARA EL DESARROLLO INTEGRAL DE LA FAMILIA	7,684.96		7,684.96
ASESOR	REGIDURÍAS	8,204.13		8,204.13
AUXILIAR DE ENFERMERA	SUBDIRECCIÓN DE CONTROL SANITARIO	8,478.08		8,478.08
POLICIA VIAL	SUBDIRECCIÓN DE TRÁNSITO Y MOVILIDAD	8,226.99		8,226.99
OFICINISTA "B"	SUBDIRECCIÓN DE INGRESOS	6,415.92		6,415.92
EMPLEADO DE CUADRILLA MOVIL"A"	SUBDIRECCIÓN DE IMAGEN URBANA Y CONSERVACIÓN	7,935.91		7,935.91
BARRENDERO	SUBDIRECCIÓN DE LIMPIA	7,684.96		7,684.96
VELADOR	SUBDIRECCIÓN DE MERCADOS	8,341.90		8,341.90
JARDINERO	SUBDIRECCIÓN DE IMAGEN URBANA Y CONSERVACIÓN	7,684.96		7,684.96
POLICIA	DIRECCIÓN DE SEGURIDAD PÚBLICA, VIALIDAD Y PROTECCIÓN CIUDADANA	8,226.99		8,226.99
AUXILIAR ADMINISTRATIVO	SUBDIRECCIÓN DE CONSTRUCCIÓN DE OBRA PÚBLICA	8,556.98		8,556.98
AUXILIAR ARCHIVISTA	REGIDURÍAS	8,377.72		8,377.72
MECANOGRAFA	SUBDIRECCIÓN DE PLANEACIÓN URBANA Y LICENCIAS	8,377.72		8,377.72
POLICIA	DIRECCIÓN DE SEGURIDAD PÚBLICA, VIALIDAD Y PROTECCIÓN CIUDADANA	8,226.99		8,226.99
JARDINERO	SUBDIRECCIÓN DE IMAGEN URBANA Y CONSERVACIÓN	7,684.96		7,684.96
AGENTE	SUBDIRECCIÓN DE TRÁNSITO Y MOVILIDAD	7,073.15		7,073.15
BARRENDERO	SUBDIRECCIÓN DE LIMPIA	7,684.96		7,684.96
JARDINERO	SUBDIRECCIÓN DE IMAGEN URBANA Y CONSERVACIÓN	7,684.96		7,684.96
CHOFER	DIRECCIÓN DE ADMINISTRACIÓN	9,345.63		9,345.63
VELADOR	SUBDIRECCIÓN DE MERCADOS	8,043.40		8,043.40
AUXILIAR ADMINISTRATIVO	PRESIDENCIA MUNICIPAL	8,556.98		8,556.98
POLICIA	DIRECCIÓN DE SEGURIDAD PÚBLICA, VIALIDAD Y PROTECCIÓN CIUDADANA	8,226.99		8,226.99
POLICIA	DIRECCIÓN DE SEGURIDAD PÚBLICA, VIALIDAD Y PROTECCIÓN CIUDADANA	7,073.15		7,073.15
JEFE DE DEPARTAMENTO "B"	SUBDIRECCIÓN DE TRÁNSITO Y MOVILIDAD	7,018.23		7,018.23
POLICIA	DIRECCIÓN DE SEGURIDAD PÚBLICA, VIALIDAD Y PROTECCIÓN CIUDADANA	8,226.99		8,226.99
POLICIA	DIRECCIÓN DE SEGURIDAD PÚBLICA, VIALIDAD Y PROTECCIÓN CIUDADANA	8,226.99		8,226.99
CAPTURISTA "B"	SUBDIRECCIÓN DE PROYECTOS Y LICITACIONES DE OBRA PÚBLICA	6,527.00		6,527.00
ANALISTA	DIRECCIÓN DE SEGURIDAD PÚBLICA, VIALIDAD Y PROTECCIÓN CIUDADANA	6,790.38		6,790.38
BARRENDERO	DIRECCIÓN DE DESARROLLO URBANO, OBRAS PÚBLICAS Y MEDIO AMBIENTE	7,707.40		7,707.40
JARDINERO	SUBDIRECCIÓN DE IMAGEN URBANA Y CONSERVACIÓN	7,684.96		7,684.96
JARDINERO	SUBDIRECCIÓN DE IMAGEN URBANA Y CONSERVACIÓN	7,684.96		7,684.96
POLICIA	DIRECCIÓN DE SEGURIDAD PÚBLICA, VIALIDAD Y PROTECCIÓN CIUDADANA	8,226.99		8,226.99

AFANADORA	CONSEJERÍA JURÍDICA	7,714.58		7,714.58
BARRENDERO	SUBDIRECCIÓN DE LIMPIA	7,684.96		7,684.96
BARRENDERO	SUBDIRECCIÓN DE LIMPIA	7,684.96		7,684.96
COCINERA	INSTITUTO MUNICIPAL DE LA MUJER	8,043.40		8,043.40
MECANOGRAFA	SUBDIRECCIÓN DE RECURSOS HUMANOS	8,377.72		8,377.72
POLICIA	DIRECCIÓN DE SEGURIDAD PÚBLICA, VIALIDAD Y PROTECCIÓN CIUDADANA	8,226.99		8,226.99
INTENDENTE	SUBDIRECCIÓN DE RECURSOS HUMANOS	7,684.96		7,684.96
MECANOGRAFA	DIRECCIÓN DE SERVICIOS MUNICIPALES	8,377.72		8,377.72
OPERADOR DE COMPUTADORA	REGIDURÍAS	6,589.89		6,589.89
JARDINERO	SUBDIRECCIÓN DE IMAGEN URBANA Y CONSERVACIÓN	7,684.96		7,684.96
AFANADORA	SUBDIRECCIÓN DE EDUCACIÓN CIENCIA Y TECNOLOGÍA	7,684.96		7,684.96
VELADOR	SUBDIRECCIÓN DE IMAGEN URBANA Y CONSERVACIÓN	8,043.40		8,043.40
INTENDENTE	COMITÉ MUNICIPAL DEL SISTEMA PARA EL DESARROLLO INTEGRAL DE LA FAMILIA	7,684.96		7,684.96
AUXILIAR ARCHIVISTA	SECRETARÍA DEL AYUNTAMIENTO	8,377.72		8,377.72
POLICIA	DIRECCIÓN DE SEGURIDAD PÚBLICA, VIALIDAD Y PROTECCIÓN CIUDADANA	7,073.15		7,073.15
POLICIA	DIRECCIÓN DE SEGURIDAD PÚBLICA, VIALIDAD Y PROTECCIÓN CIUDADANA	7,073.15		7,073.15
POLICIA	DIRECCIÓN DE SEGURIDAD PÚBLICA, VIALIDAD Y PROTECCIÓN CIUDADANA	7,073.15		7,073.15
JARDINERO	SUBDIRECCIÓN DE IMAGEN URBANA Y CONSERVACIÓN	7,684.96		7,684.96
INTENDENTE	SUBDIRECCIÓN DE RECURSOS MATERIALES Y SERVICIOS GENERALES	7,987.04		7,987.04
TECNICO ARTESANAL	DIRECCIÓN DE CULTURA Y TURISMO	8,768.46		8,768.46
AUXILIAR ARCHIVISTA	SECRETARÍA DEL AYUNTAMIENTO	8,377.72		8,377.72
AUXILIAR ARCHIVISTA	DIRECCIÓN DE CULTURA Y TURISMO	8,377.72		8,377.72
MECANOGRAFA	TESORERÍA MUNICIPAL	8,377.72		8,377.72
JARDINERO	DIRECCIÓN DE CULTURA Y TURISMO	7,983.48		7,983.48
INTENDENTE	DIRECCIÓN DE DESARROLLO HUMANO	7,987.04		7,987.04
POLICIA	DIRECCIÓN DE SEGURIDAD PÚBLICA, VIALIDAD Y PROTECCIÓN CIUDADANA	8,226.99		8,226.99
ANALISTA "B"	SUBDIRECCIÓN DE TRÁNSITO Y MOVILIDAD	5,939.64		5,939.64
POLICIA	DIRECCIÓN DE SEGURIDAD PÚBLICA, VIALIDAD Y PROTECCIÓN CIUDADANA	8,226.99		8,226.99
OFICINISTA "E"	SUBDIRECCIÓN DE TRÁNSITO Y MOVILIDAD	5,222.60		5,222.60
POLICIA	DIRECCIÓN DE SEGURIDAD PÚBLICA, VIALIDAD Y PROTECCIÓN CIUDADANA	7,073.15		7,073.15
POLICIA	DIRECCIÓN DE SEGURIDAD PÚBLICA, VIALIDAD Y PROTECCIÓN CIUDADANA	8,226.99		8,226.99
COORDINADOR	SUBDIRECCIÓN DE INGRESOS	7,884.67		7,884.67
MECANOGRAFA	SUBDIRECCIÓN DE MEDIO AMBIENTE	8,377.72		8,377.72
AUXILIAR ADMINISTRATIVO	SUBDIRECCIÓN DE CONSTRUCCIÓN DE OBRA PÚBLICA	8,480.30		8,480.30
EMPLEADO DE CUADRILLA MOVIL "A"	SUBDIRECCIÓN DE IMAGEN URBANA Y CONSERVACIÓN	7,935.91		7,935.91
POLICIA	DIRECCIÓN DE SEGURIDAD PÚBLICA, VIALIDAD Y PROTECCIÓN CIUDADANA	8,226.99		8,226.99
POLICIA	DIRECCIÓN DE SEGURIDAD PÚBLICA, VIALIDAD Y PROTECCIÓN CIUDADANA	8,226.99		8,226.99
POLICIA	DIRECCIÓN DE SEGURIDAD PÚBLICA, VIALIDAD Y PROTECCIÓN CIUDADANA	8,226.99		8,226.99
INTENDENTE	SUBDIRECCIÓN DE RECURSOS HUMANOS	7,987.04		7,987.04
POLICIA	DIRECCIÓN DE SEGURIDAD PÚBLICA, VIALIDAD Y PROTECCIÓN CIUDADANA	8,226.99		8,226.99
INTENDENTE	DIRECCIÓN DE DESARROLLO URBANO, OBRAS PÚBLICAS Y MEDIO AMBIENTE	7,684.96		7,684.96
POLICIA	DIRECCIÓN DE SEGURIDAD PÚBLICA, VIALIDAD Y PROTECCIÓN CIUDADANA	7,073.15		7,073.15
INTENDENTE	SUBDIRECCIÓN DE EDUCACIÓN CIENCIA Y TECNOLOGÍA	7,987.04		7,987.04
SECRETARIA DE JUEZ "B"	SUBDIRECCIÓN DE TRÁNSITO Y MOVILIDAD	5,723.90		5,723.90
SECRETARIA "A"	TESORERÍA MUNICIPAL	6,646.97		6,646.97
CONSERJE	CONSEJERÍA JURÍDICA	8,341.90		8,341.90

INTENDENTE	INSTITUTO MUNICIPAL DE LA MUJER	7,987.04		7,987.04
JEFE DE DEPARTAMENTO A	SUBDIRECCIÓN DE SEGUIMIENTO Y EVALUACIÓN	7,557.71		7,557.71
JEFE DE UNIDAD A	DIRECCIÓN DE SERVICIOS MUNICIPALES	7,557.71		7,557.71
REGIDOR	REGIDURÍAS	8,761.13		8,761.13
MACHETERO	SUBDIRECCIÓN DE LIMPIA	7,684.96		7,684.96
BARRENDERO	SUBDIRECCIÓN DE LIMPIA	7,684.96		7,684.96
PIANISTA	TESORERÍA MUNICIPAL	7,893.79		7,893.79
JUEZ	ALCALDÍA MUNICIPAL	11,003.26		11,003.26
INSPECTOR DE OBRAS	SUBDIRECCIÓN DEL CENTRO HISTÓRICO Y PATRIMONIO MUNDIAL	6,646.97		6,646.97
INSPECTOR DE OBRAS	SUBDIRECCIÓN DEL CENTRO HISTÓRICO Y PATRIMONIO MUNDIAL	6,646.97		6,646.97
JEFE DE UNIDAD A	SUBDIRECCIÓN DE RECURSOS MATERIALES Y SERVICIOS GENERALES	7,557.71		7,557.71
JEFE DE UNIDAD B	DIRECCIÓN DE SISTEMAS DE INFORMACIÓN	7,557.71		7,557.71
JEFE DE DEPARTAMENTO B	COMITÉ MUNICIPAL DEL SISTEMA PARA EL DESARROLLO INTEGRAL DE LA FAMILIA	7,557.71		7,557.71
AFANADORA	COMITÉ MUNICIPAL DEL SISTEMA PARA EL DESARROLLO INTEGRAL DE LA FAMILIA	7,684.96		7,684.96
JEFE DE DEPARTAMENTO A	SUBDIRECCIÓN DE CONTROL DE LA GESTIÓN ADMINISTRATIVA	7,557.71		7,557.71
SECRETARIO PARTICULAR	DIRECCIÓN DE PLANEACIÓN Y PROYECTOS	9,738.56		9,738.56
ANALISTA	DIRECCIÓN DE DESARROLLO URBANO, OBRAS PÚBLICAS Y MEDIO AMBIENTE	8,204.13		8,204.13
SUBDIRECTORA A	SUBDIRECCIÓN DE RECURSOS HUMANOS	8,761.13		8,761.13
JEFE DE DEPARTAMENTO A	SUBDIRECCIÓN DE PROYECTOS Y LICITACIONES DE OBRA PÚBLICA	7,557.71		7,557.71
MEDICO	SUBDIRECCIÓN DE CONTROL SANITARIO	8,204.13		8,204.13
JEFE DE DEPARTAMENTO B	SUBDIRECCIÓN DE IMAGEN URBANA Y CONSERVACIÓN	7,557.71		7,557.71
ASESOR " B "	REGIDURÍAS	7,884.67		7,884.67
JEFE DE DEPARTAMENTO B	SUBDIRECCIÓN JURÍDICA	7,557.71		7,557.71
SECRETARIA "B"	DIRECCIÓN DE CONTRALORÍA	6,812.37		6,812.37
INSPECTOR (UNID.INSPECCION)	DIRECCIÓN DE GOBIERNO	6,646.97		6,646.97
ESPECIALISTA ADMVO. "B"	COMITÉ MUNICIPAL DEL SISTEMA PARA EL DESARROLLO INTEGRAL DE LA FAMILIA	7,645.17		7,645.17
JEFE DE DEPARTAMENTO B	SUBDIRECCIÓN DE PROTECCIÓN CIVIL	6,513.06		6,513.06
OFICINISTA "A"	REGIDURÍAS	6,116.47		6,116.47
ADMINISTRADOR "B"	INSTITUTO MUNICIPAL DE LA MUJER	8,503.60		8,503.60
ANALISTA	SUBDIRECCIÓN DE MEDIO AMBIENTE	8,204.13		8,204.13
JEFE DE DEPARTAMENTO B	SUBDIRECCIÓN DE IMAGEN URBANA Y CONSERVACIÓN	7,557.71		7,557.71
JEFE DE DEPARTAMENTO	DIRECCIÓN DE SERVICIOS MUNICIPALES	7,557.71		7,557.71
JEFE DE DEPARTAMENTO B	SUBDIRECCIÓN DE IMAGEN URBANA Y CONSERVACIÓN	7,557.71		7,557.71
JEFE DE DEPARTAMENTO B	SUBDIRECCIÓN DE PROTECCIÓN CIVIL	6,513.06		6,513.06
JEFE DE DEPARTAMENTO B	SUBDIRECCIÓN DE PROTECCIÓN CIVIL	6,513.06		6,513.06
ANALISTA	SUBDIRECCIÓN DE IMAGEN URBANA Y CONSERVACIÓN	8,204.13		8,204.13
AYUDANTE ADMINISTRATIVO	SUBDIRECCIÓN DE MEDIO AMBIENTE	8,983.58		8,983.58
JEFE DE SUPERVISORES	SUBDIRECCIÓN DE RECURSOS HUMANOS	7,577.64		7,577.64
INTENDENTE	SUBDIRECCIÓN DE MERCADOS	7,987.04		7,987.04
JEFE DE DEPARTAMENTO A	SUBDIRECCIÓN DE PATRIMONIO Y MANTENIMIENTO DE BIENES MUEBLES	7,557.71		7,557.71
AUXILIAR TOPOGRAFO	SUBDIRECCIÓN DE PROYECTOS Y LICITACIONES DE OBRA PÚBLICA	7,983.48		7,983.48
POLICIA	DIRECCIÓN DE SEGURIDAD PÚBLICA, VIALIDAD Y PROTECCIÓN CIUDADANA	8,226.99		8,226.99
POLICIA	DIRECCIÓN DE SEGURIDAD PÚBLICA, VIALIDAD Y PROTECCIÓN CIUDADANA	8,226.99		8,226.99
ANALISTA	SUBDIRECCIÓN DE RECURSOS HUMANOS	8,204.13		8,204.13
MECANOGRAFA	DIRECCIÓN DE DESARROLLO HUMANO	8,377.72		8,377.72
POLICIA	DIRECCIÓN DE SEGURIDAD PÚBLICA, VIALIDAD Y PROTECCIÓN CIUDADANA	8,226.99		8,226.99

POLICIA	DIRECCIÓN DE SEGURIDAD PÚBLICA, VIALIDAD Y PROTECCIÓN CIUDADANA	8,226.99		8,226.99
TAQUIMECANOGRAFA	DIRECCIÓN DE DESARROLLO URBANO, OBRAS PÚBLICAS Y MEDIO AMBIENTE	8,691.81		8,691.81
MECANOGRAFA	DIRECCIÓN DE ADMINISTRACIÓN	8,377.72		8,377.72
BARRENDERO	SUBDIRECCIÓN DE LIMPIA	7,684.96		7,684.96
BARRENDERO	SUBDIRECCIÓN DE LIMPIA	7,684.96		7,684.96
JEFE DE DEPARTAMENTO A	SUBDIRECCIÓN DE CONTROL DE LA GESTIÓN ADMINISTRATIVA	7,557.71		7,557.71
OFICINISTA "B"	PRESIDENCIA MUNICIPAL	6,415.92		6,415.92
AUXILIAR DE TRABAJO SOCIAL	DIRECCIÓN DE ADMINISTRACIÓN	8,349.06		8,349.06
ANALISTA	COMITÉ MUNICIPAL DEL SISTEMA PARA EL DESARROLLO INTEGRAL DE LA FAMILIA	8,204.13		8,204.13
POLICIA	DIRECCIÓN DE SEGURIDAD PÚBLICA, VIALIDAD Y PROTECCIÓN CIUDADANA	8,226.99		8,226.99
POLICIA 3o	DIRECCIÓN DE SEGURIDAD PÚBLICA, VIALIDAD Y PROTECCIÓN CIUDADANA	10,068.59		10,068.59
SELECCIONADOR DE BASURA	SUBDIRECCIÓN DE IMAGEN URBANA Y CONSERVACIÓN	7,684.96		7,684.96
JEFE DE OFICINA	SUBDIRECCIÓN DE PLANEACIÓN URBANA Y LICENCIAS	7,577.64		7,577.64
BARRENDERO	SUBDIRECCIÓN DE LIMPIA	7,684.96		7,684.96
EMPLEADO DE CUADRILLA MOVIL"A"	SUBDIRECCIÓN DE IMAGEN URBANA Y CONSERVACIÓN	7,935.91		7,935.91
SECRETARIA EJECUTIVA	SECRETARÍA DEL AYUNTAMIENTO	6,415.92		6,415.92
SUBDIRECTOR B	SUBDIRECCIÓN DE COMUNICACIÓN	8,761.13		8,761.13
POLICIA	DIRECCIÓN DE SEGURIDAD PÚBLICA, VIALIDAD Y PROTECCIÓN CIUDADANA	8,226.99		8,226.99
BARRENDERO	SUBDIRECCIÓN DE LIMPIA	7,684.96		7,684.96
JARDINERO	SUBDIRECCIÓN DE IMAGEN URBANA Y CONSERVACIÓN	7,684.96		7,684.96
SECRETARIA EJECUTIVA	INSTITUTO MUNICIPAL DE LA MUJER	6,415.92		6,415.92
BARRENDERO	SUBDIRECCIÓN DE LIMPIA	7,684.96		7,684.96
JEFE DE DEPARTAMENTO "B"	SUBDIRECCIÓN DE TRÁNSITO Y MOVILIDAD	7,018.23		7,018.23
JEFE DE DEPARTAMENTO B	SUBDIRECCIÓN DE CONTROL DE LA GESTIÓN ADMINISTRATIVA	7,557.71		7,557.71
SECRETARIA "B"	SUBDIRECCIÓN DE RECURSOS HUMANOS	6,812.37		6,812.37
POLICIA	DIRECCIÓN DE SEGURIDAD PÚBLICA, VIALIDAD Y PROTECCIÓN CIUDADANA	8,226.99		8,226.99
JEFE DE DEPARTAMENTO A	PRESIDENCIA MUNICIPAL	7,557.71		7,557.71
MEDICO	SUBDIRECCIÓN DE CONTROL SANITARIO	8,204.13		8,204.13
BARRENDERO	SUBDIRECCIÓN DE LIMPIA	7,684.96		7,684.96
POLICIA	DIRECCIÓN DE SEGURIDAD PÚBLICA, VIALIDAD Y PROTECCIÓN CIUDADANA	7,073.15		7,073.15
COCINERA	COMITÉ MUNICIPAL DEL SISTEMA PARA EL DESARROLLO INTEGRAL DE LA FAMILIA	8,341.90		8,341.90
BARRENDERO	SUBDIRECCIÓN DE LIMPIA	7,707.40		7,707.40
OFICIAL	SUBDIRECCIÓN DE TRÁNSITO Y MOVILIDAD	8,431.28		8,431.28
TAQUIMECANOGRAFA	SUBDIRECCIÓN DE IMAGEN URBANA Y CONSERVACIÓN	8,691.81		8,691.81
TÉCNICO ARTESANAL	DIRECCIÓN DE CULTURA Y TURISMO	8,768.46		8,768.46
POLICIA	DIRECCIÓN DE SEGURIDAD PÚBLICA, VIALIDAD Y PROTECCIÓN CIUDADANA	8,226.99		8,226.99
ANALISTA	CONSEJERÍA JURÍDICA	8,204.13		8,204.13
JEFE DE DEPARTAMENTO A	SUBDIRECCIÓN DE MERCADOS	7,557.71		7,557.71
AUXILIAR ARCHIVISTA	CONSEJERÍA JURÍDICA	8,377.72		8,377.72
INTENDENTE	SUBDIRECCIÓN DE CONTROL SANITARIO	7,987.04		7,987.04
JEFE DE OFICINA	SECRETARÍA DEL AYUNTAMIENTO	7,577.64		7,577.64
MACHETERO	DIRECCIÓN DE SERVICIOS MUNICIPALES	7,684.96		7,684.96
POLICIA	DIRECCIÓN DE SEGURIDAD PÚBLICA, VIALIDAD Y PROTECCIÓN CIUDADANA	8,226.99		8,226.99
MECANOGRAFA	SUBDIRECCIÓN DE CULTURA	8,377.72		8,377.72
AUXILIAR DE TRABAJO SOCIAL	DIRECCIÓN DE ADMINISTRACIÓN	8,349.06		8,349.06
BARRENDERO	SUBDIRECCIÓN DE LIMPIA	7,684.96		7,684.96

JEFE DE OFICINA	DIRECCIÓN DE DESARROLLO URBANO, OBRAS PÚBLICAS Y MEDIO AMBIENTE	7,577.64		7,577.64
PROMOTOR SOCIAL	SUBDIRECCIÓN DE PLANEACIÓN URBANA Y LICENCIAS	7,648.04		7,648.04
JEFE DE DEPARTAMENTO B	SUBDIRECCIÓN DE MEDIO AMBIENTE	7,557.71		7,557.71
SELECCIONADOR DE BASURA	SUBDIRECCIÓN DE LIMPIA	7,684.96		7,684.96
MECANOGRAFA	REGIDURÍAS	8,377.72		8,377.72
POLICIA	DIRECCIÓN DE SEGURIDAD PÚBLICA, VIALIDAD Y PROTECCIÓN CIUDADANA	7,073.15		7,073.15
POLICIA	DIRECCIÓN DE SEGURIDAD PÚBLICA, VIALIDAD Y PROTECCIÓN CIUDADANA	7,073.15		7,073.15
JARDINERO	SUBDIRECCIÓN DE IMAGEN URBANA Y CONSERVACIÓN	7,684.96		7,684.96
AFANADORA	COMITÉ MUNICIPAL DEL SISTEMA PARA EL DESARROLLO INTEGRAL DE LA FAMILIA	7,684.96		7,684.96
POLICIA	DIRECCIÓN DE SEGURIDAD PÚBLICA, VIALIDAD Y PROTECCIÓN CIUDADANA	8,226.99		8,226.99
POLICIA	DIRECCIÓN DE SEGURIDAD PÚBLICA, VIALIDAD Y PROTECCIÓN CIUDADANA	8,226.99		8,226.99
POLICIA	DIRECCIÓN DE SEGURIDAD PÚBLICA, VIALIDAD Y PROTECCIÓN CIUDADANA	8,226.99		8,226.99
POLICIA	DIRECCIÓN DE SEGURIDAD PÚBLICA, VIALIDAD Y PROTECCIÓN CIUDADANA	8,226.99		8,226.99
POLICIA	DIRECCIÓN DE SEGURIDAD PÚBLICA, VIALIDAD Y PROTECCIÓN CIUDADANA	8,226.99		8,226.99
COORDINADOR	DIRECCIÓN DE SEGURIDAD PÚBLICA, VIALIDAD Y PROTECCIÓN CIUDADANA	8,437.07		8,437.07
JARDINERO	SUBDIRECCIÓN DE IMAGEN URBANA Y CONSERVACIÓN	7,684.96		7,684.96
POLICIA	DIRECCIÓN DE SEGURIDAD PÚBLICA, VIALIDAD Y PROTECCIÓN CIUDADANA	8,226.99		8,226.99
JEFE DE OFICINA	TESORERÍA MUNICIPAL	7,577.64		7,577.64
AFANADORA	SUBDIRECCIÓN DE EDUCACIÓN CIENCIA Y TECNOLOGÍA	7,714.58		7,714.58
AGENTE	SUBDIRECCIÓN DE TRÁNSITO Y MOVILIDAD	7,073.15		7,073.15
POLICIA	DIRECCIÓN DE SEGURIDAD PÚBLICA, VIALIDAD Y PROTECCIÓN CIUDADANA	8,226.99		8,226.99
ASESOR	SUBDIRECCIÓN DE MEDIO AMBIENTE	8,204.13		8,204.13
BARRENDERO	SUBDIRECCIÓN DE LIMPIA	7,684.96		7,684.96
EMPL. DE CUADRILLA DE JARDINES	SUBDIRECCIÓN DE IMAGEN URBANA Y CONSERVACIÓN	7,935.91		7,935.91
ASEADOR	TESORERÍA MUNICIPAL	7,781.76		7,781.76
BARRENDERO	SUBDIRECCIÓN DE LIMPIA	7,684.96		7,684.96
ASEADOR	SUBDIRECCIÓN DE MERCADOS	7,781.76		7,781.76
POLICIA	DIRECCIÓN DE SEGURIDAD PÚBLICA, VIALIDAD Y PROTECCIÓN CIUDADANA	8,226.99		8,226.99
POLICIA	DIRECCIÓN DE SEGURIDAD PÚBLICA, VIALIDAD Y PROTECCIÓN CIUDADANA	7,073.15		7,073.15
ASESOR	PRESIDENCIA MUNICIPAL	8,204.13		8,204.13
SUPERVISOR	PRESIDENCIA MUNICIPAL	6,646.97		6,646.97
ANALISTA	SUBDIRECCIÓN DE CONSTRUCCIÓN DE OBRA PÚBLICA	8,204.13		8,204.13
OFICINISTA "E"	PRESIDENCIA MUNICIPAL	4,947.15		4,947.15
SELECCIONADOR DE BASURA	SUBDIRECCIÓN DE LIMPIA	7,684.96		7,684.96
EDUCADORA	SUBDIRECCIÓN DE CONTROL SANITARIO	8,691.81		8,691.81
INTENDENTE	AGENCIA DE GUADALUPE VICTORIA	7,987.04		7,987.04
OFICIAL UNIVERSAL DE OFICINA	COMITÉ MUNICIPAL DEL SISTEMA PARA EL DESARROLLO INTEGRAL DE LA FAMILIA	6,655.46		6,655.46
POLICIA	DIRECCIÓN DE SEGURIDAD PÚBLICA, VIALIDAD Y PROTECCIÓN CIUDADANA	7,073.15		7,073.15
JEFE DE OFICINA	SUBDIRECCIÓN DE PLANEACIÓN URBANA Y LICENCIAS	7,577.64		7,577.64
JEFE DE DEPARTAMENTO A	SUBDIRECCIÓN DE INGRESOS	7,557.71		7,557.71
ASESOR " B "	CONSEJERÍA JURÍDICA	7,884.67		7,884.67
SECRETARIA "B"	REGIDURÍAS	6,812.37		6,812.37
INTENDENTE	INSTITUTO MUNICIPAL DE LA MUJER	7,987.04		7,987.04
PANTEONERO SEPULTURERO	SUBDIRECCIÓN DE MERCADOS	7,983.48		7,983.48
POLICIA	DIRECCIÓN DE SEGURIDAD PÚBLICA, VIALIDAD Y PROTECCIÓN CIUDADANA	7,073.15		7,073.15
PROMOTOR SOCIAL	DIRECCIÓN DE DESARROLLO HUMANO	7,648.04		7,648.04

POLICIA	DIRECCIÓN DE SEGURIDAD PÚBLICA, VIALIDAD Y PROTECCIÓN CIUDADANA	8,226.99		8,226.99
AGENTE	SUBDIRECCIÓN DE TRÁNSITO Y MOVILIDAD	7,073.15		7,073.15
OFICINISTA "D"	DIRECCIÓN DE SEGURIDAD PÚBLICA, VIALIDAD Y PROTECCIÓN CIUDADANA	4,502.52		4,502.52
MACHETERO	SUBDIRECCIÓN DE LIMPIA	7,684.96		7,684.96
POLICIA	DIRECCIÓN DE SEGURIDAD PÚBLICA, VIALIDAD Y PROTECCIÓN CIUDADANA	8,226.99		8,226.99
POLICIA	DIRECCIÓN DE SEGURIDAD PÚBLICA, VIALIDAD Y PROTECCIÓN CIUDADANA	7,073.15		7,073.15
POLICIA	DIRECCIÓN DE SEGURIDAD PÚBLICA, VIALIDAD Y PROTECCIÓN CIUDADANA	8,226.99		8,226.99
POLICIA	DIRECCIÓN DE SEGURIDAD PÚBLICA, VIALIDAD Y PROTECCIÓN CIUDADANA	8,226.99		8,226.99
SECRETARIA "C"	SUBDIRECCIÓN DE MEDIO AMBIENTE	6,997.76		6,997.76
INTENDENTE	COMITÉ MUNICIPAL DEL SISTEMA PARA EL DESARROLLO INTEGRAL DE LA FAMILIA	7,987.04		7,987.04
JEFE DE DEPARTAMENTO A	COMITÉ MUNICIPAL DEL SISTEMA PARA EL DESARROLLO INTEGRAL DE LA FAMILIA	7,557.71		7,557.71
MECANOGRAFA	DIRECCIÓN DE ADMINISTRACIÓN	8,377.72		8,377.72
MEDICO	DIRECCIÓN DE DESARROLLO HUMANO	8,204.13		8,204.13
POLICIA	DIRECCIÓN DE SEGURIDAD PÚBLICA, VIALIDAD Y PROTECCIÓN CIUDADANA	7,073.15		7,073.15
AUDITOR	DIRECCIÓN DE CONTRALORÍA	8,204.13		8,204.13
BARRENDERO	SUBDIRECCIÓN DE LIMPIA	7,684.96		7,684.96
JARDINERO	SUBDIRECCIÓN DE IMAGEN URBANA Y CONSERVACIÓN	7,684.96		7,684.96
MACHETERO	DIRECCIÓN DE SERVICIOS MUNICIPALES	7,684.96		7,684.96
POLICIA	DIRECCIÓN DE SEGURIDAD PÚBLICA, VIALIDAD Y PROTECCIÓN CIUDADANA	8,226.99		8,226.99
JARDINERO	SUBDIRECCIÓN DE IMAGEN URBANA Y CONSERVACIÓN	7,684.96		7,684.96
JARDINERO	SUBDIRECCIÓN DE IMAGEN URBANA Y CONSERVACIÓN	7,983.48		7,983.48
SECRETARIA DE JUEZ "B"	DIRECCIÓN DE SEGURIDAD PÚBLICA, VIALIDAD Y PROTECCIÓN CIUDADANA	5,723.87		5,723.87
POLICIA 3o	DIRECCIÓN DE SEGURIDAD PÚBLICA, VIALIDAD Y PROTECCIÓN CIUDADANA	10,068.59		10,068.59
MACHETERO	DIRECCIÓN DE SERVICIOS MUNICIPALES	7,684.96		7,684.96
INSPECTOR (UNID.INSPECCION)	DIRECCIÓN DE GOBIERNO	6,646.97		6,646.97
JUEZ "B"	DIRECCIÓN DE SEGURIDAD PÚBLICA, VIALIDAD Y PROTECCIÓN CIUDADANA	7,018.23		7,018.23
ANALISTA "B"	SUBDIRECCIÓN DE TRÁNSITO Y MOVILIDAD	5,939.64		5,939.64
MEDICO "B"	DIRECCIÓN DE SEGURIDAD PÚBLICA, VIALIDAD Y PROTECCIÓN CIUDADANA	5,939.64		5,939.64
AFANADORA	SUBDIRECCIÓN DE CONTROL SANITARIO	7,714.58		7,714.58
INTENDENTE	DIRECCIÓN DE COMUNICACIÓN SOCIAL Y RELACIONES PÚBLICAS	7,987.04		7,987.04
POLICIA	DIRECCIÓN DE SEGURIDAD PÚBLICA, VIALIDAD Y PROTECCIÓN CIUDADANA	8,226.99		8,226.99
POLICIA	DIRECCIÓN DE SEGURIDAD PÚBLICA, VIALIDAD Y PROTECCIÓN CIUDADANA	7,073.15		7,073.15
JEFE DE DEPARTAMENTO "B"	SUBDIRECCIÓN DE TRÁNSITO Y MOVILIDAD	7,018.23		7,018.23
COORDINADOR	DIRECCIÓN DE CONTRALORÍA	7,884.67		7,884.67
JEFE DE OFICINA	DIRECCIÓN DE SERVICIOS MUNICIPALES	7,577.64		7,577.64
OFICINISTA "E"	SUBDIRECCIÓN DE RECURSOS HUMANOS	4,947.15		4,947.15
OFICINISTA "E"	DIRECCIÓN DE SISTEMAS DE INFORMACIÓN	4,947.15		4,947.15
OFICINISTA "E"	DIRECCIÓN DE SISTEMAS DE INFORMACIÓN	4,947.15		4,947.15
JEFE DE DEPARTAMENTO B	SUBDIRECCIÓN DE PROTECCIÓN CIVIL	6,513.06		6,513.06
SUPERVISOR	SUBDIRECCIÓN DE RECURSOS HUMANOS	6,646.97		6,646.97
ADMINISTRADOR "B"	INSTITUTO MUNICIPAL DE LA MUJER	8,503.60		8,503.60
OFICINISTA "A"	SECRETARÍA DEL AYUNTAMIENTO	6,116.47		6,116.47
POLICIA	DIRECCIÓN DE SEGURIDAD PÚBLICA, VIALIDAD Y PROTECCIÓN CIUDADANA	7,073.15		7,073.15
JARDINERO	SUBDIRECCIÓN DE IMAGEN URBANA Y CONSERVACIÓN	7,684.96		7,684.96
ADMINISTRADOR "B"	CONSEJERÍA JURÍDICA	8,503.60		8,503.60
ESPECIALISTA ADMVO. "A"	SUBDIRECCIÓN DE PLANEACIÓN URBANA Y LICENCIAS	6,589.89		6,589.89

AUXILIAR DE TRABAJO SOCIAL	DIRECCIÓN DE ADMINISTRACIÓN	8,349.06		8,349.06
INTENDENTE	DIRECCIÓN DE DESARROLLO HUMANO	7,987.04		7,987.04
OFICINISTA "A"	SUBDIRECCIÓN DE PLANEACIÓN URBANA Y LICENCIAS	6,116.47		6,116.47
OFICINISTA "D"	DIRECCIÓN DE SEGURIDAD PÚBLICA, VIALIDAD Y PROTECCIÓN CIUDADANA	4,502.52		4,502.52
POLICIA	DIRECCIÓN DE SEGURIDAD PÚBLICA, VIALIDAD Y PROTECCIÓN CIUDADANA	7,073.15		7,073.15
POLICIA	DIRECCIÓN DE SEGURIDAD PÚBLICA, VIALIDAD Y PROTECCIÓN CIUDADANA	7,073.15		7,073.15
ANALISTA "B"	DIRECCIÓN DE SEGURIDAD PÚBLICA, VIALIDAD Y PROTECCIÓN CIUDADANA	5,939.64		5,939.64
POLICIA 2o.	DIRECCIÓN DE SEGURIDAD PÚBLICA, VIALIDAD Y PROTECCIÓN CIUDADANA	7,185.57		7,185.57
POLICIA	DIRECCIÓN DE SEGURIDAD PÚBLICA, VIALIDAD Y PROTECCIÓN CIUDADANA	7,073.15		7,073.15
POLICIA	DIRECCIÓN DE SEGURIDAD PÚBLICA, VIALIDAD Y PROTECCIÓN CIUDADANA	8,226.99		8,226.99
POLICIA	DIRECCIÓN DE SEGURIDAD PÚBLICA, VIALIDAD Y PROTECCIÓN CIUDADANA	8,226.99		8,226.99
POLICIA	DIRECCIÓN DE SEGURIDAD PÚBLICA, VIALIDAD Y PROTECCIÓN CIUDADANA	8,226.99		8,226.99
POLICIA	DIRECCIÓN DE SEGURIDAD PÚBLICA, VIALIDAD Y PROTECCIÓN CIUDADANA	8,226.99		8,226.99
POLICIA	DIRECCIÓN DE SEGURIDAD PÚBLICA, VIALIDAD Y PROTECCIÓN CIUDADANA	8,226.99		8,226.99
POLICIA	DIRECCIÓN DE SEGURIDAD PÚBLICA, VIALIDAD Y PROTECCIÓN CIUDADANA	8,226.99		8,226.99
INSPECTOR DE OBRAS	SUBDIRECCIÓN DEL CENTRO HISTÓRICO Y PATRIMONIO MUNDIAL	6,646.97		6,646.97
POLICIA	DIRECCIÓN DE SEGURIDAD PÚBLICA, VIALIDAD Y PROTECCIÓN CIUDADANA	7,073.15		7,073.15
INTENDENTE	SUBDIRECCIÓN DE INGRESOS	7,987.04		7,987.04
ANALISTA	DIRECCIÓN DE CONTRALORÍA	8,204.13		8,204.13
SUBDIRECTOR A	SUBDIRECCIÓN DE PLANEACIÓN	8,761.13		8,761.13
SUBDIRECTOR A	SUBDIRECCIÓN DE SEGUIMIENTO Y EVALUACIÓN	8,761.13		8,761.13
JEFE DE DEPARTAMENTO A	SUBDIRECCIÓN DE PLANEACIÓN	7,557.71		7,557.71
SUBDIRECTOR B	SUBDIRECCIÓN DE EDUCACIÓN CIENCIA Y TECNOLOGÍA	8,761.13		8,761.13
JEFE DE DEPARTAMENTO A	SUBDIRECCIÓN DE NORMATIVIDAD Y REGULACIÓN DE LA ACTIVIDAD EMPRESARIAL	7,557.71		7,557.71
JEFE DE DEPARTAMENTO A	SUBDIRECCIÓN DE PATRIMONIO Y MANTENIMIENTO DE BIENES MUEBLES	7,557.71		7,557.71
JEFE DE DEPARTAMENTO B	SUBDIRECCIÓN DE PATRIMONIO Y MANTENIMIENTO DE BIENES MUEBLES	7,557.71		7,557.71
SUBDIRECTOR A	SUBDIRECCIÓN DE PROTECCIÓN CIVIL	7,600.90		7,600.90
DIRECTOR A	DIRECCIÓN DE ECONOMÍA	9,964.60		9,964.60
SUBDIRECTOR A	SUBDIRECCIÓN DE CONSTRUCCIÓN DE OBRA PÚBLICA	8,761.13		8,761.13
DIRECTOR A	DIRECCIÓN DE DESARROLLO HUMANO	9,964.60		9,964.60
SUBDIRECTOR A	SUBDIRECCIÓN DE CONTROL DE LA GESTIÓN ADMINISTRATIVA	8,761.13		8,761.13
DIRECTOR A	DIRECCIÓN DE SEGURIDAD PÚBLICA, VIALIDAD Y PROTECCIÓN CIUDADANA	8,688.78		8,688.78
JEFE DE UNIDAD B	CONSEJERÍA JURÍDICA	7,557.71		7,557.71
JEFE DE DEPARTAMENTO A	SUBDIRECCIÓN DE RECURSOS MATERIALES Y SERVICIOS GENERALES	7,557.71		7,557.71
JEFE DE DEPARTAMENTO A	SUBDIRECCIÓN DE RECURSOS MATERIALES Y SERVICIOS GENERALES	7,557.71		7,557.71
SUBDIRECTOR A	SUBDIRECCIÓN DE JUVENTUD, DEPORTE Y RECREACIÓN	8,761.13		8,761.13
SUBDIRECTOR B	SUBDIRECCIÓN DE TURISMO	8,761.13		8,761.13
JEFE DE DEPARTAMENTO A	DIRECCIÓN DE ECONOMÍA	7,557.71		7,557.71
SUBDIRECTOR A	SUBDIRECCIÓN DE REGLAMENTOS Y NORMATIVIDAD	8,761.13		8,761.13
SUBDIRECTOR A	SUBDIRECCIÓN DE MEDIO AMBIENTE	8,761.13		8,761.13
JEFE DE DEPARTAMENTO A	SUBDIRECCIÓN JURÍDICA	7,557.71		7,557.71
SUBDIRECTOR A	SUBDIRECCIÓN DE EGRESOS Y CONTROL PRESUPUESTAL	8,761.13		8,761.13
JEFE DE UNIDAD B	DIRECCIÓN DE ECONOMÍA	7,557.71		7,557.71
JEFE DE UNIDAD B	DIRECCIÓN DE ECONOMÍA	7,557.71		7,557.71
JEFE DE DEPARTAMENTO B	SUBDIRECCIÓN DE PROMOCIÓN Y DESARROLLO EMPRESARIAL	7,557.71		7,557.71
ESPECIALISTA ADMVO. "B"	SUBDIRECCIÓN DE RECURSOS HUMANOS	7,645.17		7,645.17

SUBDIRECTOR A	SUBDIRECCIÓN DE PLANEACIÓN URBANA Y LICENCIAS	8,761.13		8,761.13
JEFE DE DEPARTAMENTO B	SUBDIRECCIÓN DE RELACIONES PÚBLICAS	7,557.71		7,557.71
PANTEONERO SEPULTURERO	SUBDIRECCIÓN DE IMAGEN URBANA Y CONSERVACIÓN	7,684.96		7,684.96
SINDICO	SINDICATURAS	9,964.60		9,964.60
REGIDOR	REGIDURÍAS	8,761.13		8,761.13
REGIDOR	REGIDURÍAS	8,761.13		8,761.13
REGIDOR	REGIDURÍAS	8,761.13		8,761.13
REGIDOR	REGIDURÍAS	8,761.13		8,761.13
REGIDOR	REGIDURÍAS	8,761.13		8,761.13
REGIDOR	REGIDURÍAS	8,761.13		8,761.13
REGIDOR	REGIDURÍAS	8,761.13		8,761.13
REGIDOR	REGIDURÍAS	8,761.13		8,761.13
REGIDOR	REGIDURÍAS	8,761.13		8,761.13
REGIDOR	REGIDURÍAS	8,761.13		8,761.13
PANTEONERO SEPULTURERO	SUBDIRECCIÓN DE IMAGEN URBANA Y CONSERVACIÓN	7,684.96		7,684.96
SUBDIRECTOR A	SUBDIRECCIÓN DE ACUERDOS DE CABILDO	8,761.13		8,761.13
JEFE DE DEPARTAMENTO A	SUBDIRECCIÓN DE ACUERDOS DE CABILDO	7,557.71		7,557.71
JEFE DE DEPARTAMENTO A	SUBDIRECCIÓN DE REGLAMENTOS Y NORMATIVIDAD	7,557.71		7,557.71
JEFE DE DEPARTAMENTO A	SUBDIRECCIÓN DE ATENCIÓN CIUDADANA	7,557.71		7,557.71
JEFE DE DEPARTAMENTO A	SUBDIRECCIÓN DE BIENESTAR	7,557.71		7,557.71
SUBDIRECTOR A	SUBDIRECCIÓN DE BIENESTAR	8,761.13		8,761.13
JEFE DE DEPARTAMENTO A	SUBDIRECCIÓN DE AGENCIAS Y COLONIAS	7,557.71		7,557.71
JEFE DE UNIDAD A	DIRECCIÓN DE DESARROLLO HUMANO	7,557.71		7,557.71
SUBDIRECTOR A	SUBDIRECCIÓN DE AGENCIAS Y COLONIAS	8,761.13		8,761.13
JEFE DE DEPARTAMENTO A	SUBDIRECCIÓN DE AGENCIAS Y COLONIAS	7,557.71		7,557.71
DIRECTOR A	TESORERÍA MUNICIPAL	9,964.60		9,964.60
JEFE DE UNIDAD A	SUBDIRECCIÓN DE INGRESOS	7,557.71		7,557.71
JEFE DE UNIDAD A	SUBDIRECCIÓN DE INGRESOS	7,557.71		7,557.71
JEFE DE DEPARTAMENTO A	SUBDIRECCIÓN DE EGRESOS Y CONTROL PRESUPUESTAL	7,557.71		7,557.71
SUBDIRECTOR A	SUBDIRECCIÓN DE CONTABILIDAD	8,761.13		8,761.13
JEFE DE DEPARTAMENTO A	SUBDIRECCIÓN DE CONTABILIDAD	7,557.71		7,557.71
SUBDIRECTOR B	SUBDIRECCIÓN DE GESTIÓN FINANCIERA	8,761.13		8,761.13
JEFE DE UNIDAD A	SUBDIRECCIÓN DE RECURSOS HUMANOS	7,557.71		7,557.71
JEFE DE DEPARTAMENTO A	SUBDIRECCIÓN DE PATRIMONIO Y MANTENIMIENTO DE BIENES MUEBLES	7,557.71		7,557.71
SUBDIRECTOR B	JEFATURA DE LA OFICINA DE LA PRESIDENCIA	8,761.13		8,761.13
JEFE DE UNIDAD B	JEFATURA DE LA OFICINA DE LA PRESIDENCIA	7,557.71		7,557.71
JEFE DE DEPARTAMENTO B	JEFATURA DE LA OFICINA DE LA PRESIDENCIA	7,557.71		7,557.71
DIRECTOR A	DIRECCIÓN DE DESARROLLO URBANO, OBRAS PÚBLICAS Y MEDIO AMBIENTE	9,964.60		9,964.60
JEFE DE UNIDAD B	SUBDIRECCIÓN DEL CENTRO HISTÓRICO Y PATRIMONIO MUNDIAL	7,557.71		7,557.71
JEFE DE DEPARTAMENTO A	SUBDIRECCIÓN DE PLANEACIÓN URBANA Y LICENCIAS	7,557.71		7,557.71
JEFE DE DEPARTAMENTO B	SUBDIRECCIÓN DE MEDIO AMBIENTE	7,557.71		7,557.71
JEFE DE DEPARTAMENTO B	SUBDIRECCIÓN DE MEDIO AMBIENTE	7,557.71		7,557.71
SUBDIRECTOR A	SUBDIRECCIÓN DE PROYECTOS Y LICITACIONES DE OBRA PÚBLICA	8,761.13		8,761.13
JEFE DE DEPARTAMENTO A	SUBDIRECCIÓN DE PROYECTOS Y LICITACIONES DE OBRA PÚBLICA	7,557.71		7,557.71
JEFE DE UNIDAD A	DIRECCIÓN DE SERVICIOS MUNICIPALES	7,557.71		7,557.71
JEFE DE DEPARTAMENTO A	DIRECCIÓN DE SERVICIOS MUNICIPALES	7,557.71		7,557.71

JEFE DE DEPARTAMENTO A	DIRECCIÓN DE SERVICIOS MUNICIPALES	7,557.71		7,557.71
JEFE DE DEPARTAMENTO A	SUBDIRECCIÓN DE JUVENTUD, DEPORTE Y RECREACIÓN	7,557.71		7,557.71
JEFE DE DEPARTAMENTO A	SUBDIRECCIÓN DE LIMPIA	7,557.71		7,557.71
JEFE DE DEPARTAMENTO A	SUBDIRECCIÓN DE LIMPIA	7,557.71		7,557.71
JEFE DE DEPARTAMENTO A	SUBDIRECCIÓN DE IMAGEN URBANA Y CONSERVACIÓN	7,557.71		7,557.71
SUBDIRECTORA A	SUBDIRECCIÓN DE IMAGEN URBANA Y CONSERVACIÓN	8,761.13		8,761.13
SUBDIRECTORA A	SUBDIRECCIÓN DE LIMPIA	8,761.13		8,761.13
JEFE DE DEPARTAMENTO B	SUBDIRECCIÓN DE IMAGEN URBANA Y CONSERVACIÓN	7,557.71		7,557.71
INTENDENTE	SUBDIRECCIÓN DE RECURSOS MATERIALES Y SERVICIOS GENERALES	7,987.04		7,987.04
SUBDIRECTOR B	SUBDIRECCIÓN DE CONTROL SANITARIO	8,761.13		8,761.13
JEFE DE DEPARTAMENTO B	SUBDIRECCIÓN DE CONTROL SANITARIO	7,557.71		7,557.71
JEFE DE UNIDAD B	SUBDIRECCIÓN DE CONTROL SANITARIO	7,557.71		7,557.71
JEFE DE DEPARTAMENTO B	SUBDIRECCIÓN DE JUVENTUD, DEPORTE Y RECREACIÓN	7,557.71		7,557.71
JEFE DE DEPARTAMENTO B	DIRECCIÓN DE CULTURA Y TURISMO	7,557.71		7,557.71
JEFE DE DEPARTAMENTO A	DIRECCIÓN DE CULTURA Y TURISMO	7,557.71		7,557.71
SUBDIRECTOR B	SUBDIRECCIÓN DE CULTURA	8,761.13		8,761.13
JEFE DE DEPARTAMENTO B	SUBDIRECCIÓN DE TURISMO	7,557.71		7,557.71
JEFE DE UNIDAD B	DIRECCIÓN DE ECONOMÍA	7,557.71		7,557.71
JEFE DE DEPARTAMENTO B	SUBDIRECCIÓN DE PROMOCIÓN Y DESARROLLO EMPRESARIAL	7,557.71		7,557.71
SUBDIRECTORA A	SUBDIRECCIÓN DE NORMATIVIDAD Y REGULACIÓN DE LA ACTIVIDAD EMPRESARIAL	8,761.13		8,761.13
DIRECTORA A	DIRECCIÓN DE CONTRALORÍA	9,964.60		9,964.60
SUBDIRECTORA A	SUBDIRECCIÓN DE AUDITORÍA CONTABLE, FINANCIERA Y SOCIAL	8,761.13		8,761.13
JEFE DE DEPARTAMENTO B	SUBDIRECCIÓN DE AUDITORÍA CONTABLE, FINANCIERA Y SOCIAL	7,557.71		7,557.71
JEFE DE DEPARTAMENTO B	SUBDIRECCIÓN DE AUDITORÍA CONTABLE, FINANCIERA Y SOCIAL	7,557.71		7,557.71
SUBDIRECTOR A	SUBDIRECCIÓN DE RESPONSABILIDADES Y SITUACIÓN PATRIMONIAL	8,761.13		8,761.13
JEFE DE DEPARTAMENTO A	SUBDIRECCIÓN JURÍDICA	7,557.71		7,557.71
DIRECTOR B	SUBDIRECCIÓN JURÍDICA	9,964.60		9,964.60
JEFE DE UNIDAD B	PRESIDENCIA MUNICIPAL	7,557.71		7,557.71
JEFE DE DEPARTAMENTO A	PRESIDENCIA MUNICIPAL	7,557.71		7,557.71
DIRECTOR B	DIRECCIÓN DE COMUNICACIÓN SOCIAL Y RELACIONES PÚBLICAS	9,964.60		9,964.60
JEFE DE UNIDAD B	JEFATURA DE LA OFICINA DE LA PRESIDENCIA	7,557.71		7,557.71
JEFE DE UNIDAD B	COMITÉ MUNICIPAL DEL SISTEMA PARA EL DESARROLLO INTEGRAL DE LA FAMILIA	7,557.71		7,557.71
DIRECTORA A	COMITÉ MUNICIPAL DEL SISTEMA PARA EL DESARROLLO INTEGRAL DE LA FAMILIA	9,964.60		9,964.60
SUBDIRECTORA A	COMITÉ MUNICIPAL DEL SISTEMA PARA EL DESARROLLO INTEGRAL DE LA FAMILIA	8,761.13		8,761.13
JEFE DE DEPARTAMENTO B	COMITÉ MUNICIPAL DEL SISTEMA PARA EL DESARROLLO INTEGRAL DE LA FAMILIA	7,557.71		7,557.71
JEFE DE DEPARTAMENTO A	COMITÉ MUNICIPAL DEL SISTEMA PARA EL DESARROLLO INTEGRAL DE LA FAMILIA	7,557.71		7,557.71
JEFE DE DEPARTAMENTO B	COMITÉ MUNICIPAL DEL SISTEMA PARA EL DESARROLLO INTEGRAL DE LA FAMILIA	7,557.71		7,557.71
JEFE DE DEPARTAMENTO B	INSTITUTO MUNICIPAL DE LA MUJER	7,557.71		7,557.71
JEFE DE DEPARTAMENTO B	INSTITUTO MUNICIPAL DE LA MUJER	7,557.71		7,557.71
JEFE DE DEPARTAMENTO B	INSTITUTO MUNICIPAL DE LA MUJER	7,557.71		7,557.71
DIRECTORA A	SUBDIRECCIÓN DE CONTROL DE LA GESTIÓN ADMINISTRATIVA	9,964.60		9,964.60
JEFE DE UNIDAD A	COORDINACIÓN EJECUTIVA DEL MERCADO DE ABASTOS (CEMERCA)	7,557.71		7,557.71
DIRECTORA A	SECRETARÍA DEL AYUNTAMIENTO	9,964.60		9,964.60
JEFE DE DEPARTAMENTO A	SUBDIRECCIÓN DE GOBIERNO	7,557.71		7,557.71
JEFE DE DEPARTAMENTO A	SUBDIRECCIÓN DE INGRESOS	7,557.71		7,557.71
JEFE DE DEPARTAMENTO A	SUBDIRECCIÓN DE INGRESOS	7,557.71		7,557.71

JEFE DE DEPARTAMENTO A	SUBDIRECCIÓN DE INGRESOS	7,557.71		7,557.71
JEFE DE DEPARTAMENTO A	SUBDIRECCIÓN DE CONTABILIDAD	7,557.71		7,557.71
DIRECTORA A	DIRECCIÓN DE PLANEACIÓN Y PROYECTOS	9,964.60		9,964.60
JEFE DE DEPARTAMENTO B	SUBDIRECCIÓN DE CONTROL DE LA GESTIÓN ADMINISTRATIVA	7,557.71		7,557.71
JEFE DE DEPARTAMENTO B	SUBDIRECCIÓN DE CONTROL DE LA GESTIÓN ADMINISTRATIVA	7,557.71		7,557.71
JEFE DE DEPARTAMENTO B	SUBDIRECCIÓN DE CONTROL DE LA GESTIÓN ADMINISTRATIVA	7,557.71		7,557.71
JEFE DE DEPARTAMENTO A	SUBDIRECCIÓN DE CONTROL DE LA GESTIÓN ADMINISTRATIVA	7,557.71		7,557.71
JEFE DE DEPARTAMENTO B	DIRECCIÓN DE SEGURIDAD PÚBLICA, VIALIDAD Y PROTECCIÓN CIUDADANA	6,513.06		6,513.06
JEFE DE UNIDAD A	DIRECCIÓN DE SEGURIDAD PÚBLICA, VIALIDAD Y PROTECCIÓN CIUDADANA	6,513.06		6,513.06
JEFE DE UNIDAD A	SUBDIRECCIÓN DE PROTECCIÓN CIVIL	6,513.06		6,513.06
SUBDIRECTORA A	SUBDIRECCIÓN DE INVESTIGACIÓN Y ANÁLISIS ESTRATÉGICO DE SEGURIDAD	7,600.90		7,600.90
JEFE DE DEPARTAMENTO B	SUBDIRECCIÓN DE INVESTIGACIÓN Y ANÁLISIS ESTRATÉGICO DE SEGURIDAD	6,513.06		6,513.06
JEFE DE DEPARTAMENTO B	SUBDIRECCIÓN DE INVESTIGACIÓN Y ANÁLISIS ESTRATÉGICO DE SEGURIDAD	6,513.06		6,513.06
POLICIA	DIRECCIÓN DE SEGURIDAD PÚBLICA, VIALIDAD Y PROTECCIÓN CIUDADANA	8,226.99		8,226.99
SUBDIRECTORA A	SUBDIRECCIÓN DE TRÁNSITO Y MOVILIDAD	7,600.90		7,600.90
JEFE DE UNIDAD B	DIRECCIÓN DE SEGURIDAD PÚBLICA, VIALIDAD Y PROTECCIÓN CIUDADANA	6,513.06		6,513.06
JEFE DE DEPARTAMENTO A	DIRECCIÓN DE SEGURIDAD PÚBLICA, VIALIDAD Y PROTECCIÓN CIUDADANA	6,513.06		6,513.06
JEFE DE DEPARTAMENTO B	SUBDIRECCIÓN DE PROTECCIÓN CIVIL	6,513.06		6,513.06
JEFE DE UNIDAD B	SUBDIRECCIÓN DE PROTECCIÓN CIVIL	6,513.06		6,513.06
JEFE DE DEPARTAMENTO B	SUBDIRECCIÓN DE PROTECCIÓN CIVIL	6,513.06		6,513.06
JEFE DE DEPARTAMENTO B	DIRECCIÓN DE DESARROLLO URBANO, OBRAS PÚBLICAS Y MEDIO AMBIENTE	7,557.71		7,557.71
JEFE DE DEPARTAMENTO B	SUBDIRECCIÓN DE PROTECCIÓN CIVIL	6,513.06		6,513.06
JEFE DE UNIDAD B	DIRECCIÓN DE DESARROLLO URBANO, OBRAS PÚBLICAS Y MEDIO AMBIENTE	7,557.71		7,557.71
SUBDIRECTORA A	SUBDIRECCIÓN DEL CENTRO HISTÓRICO Y PATRIMONIO MUNDIAL	8,761.13		8,761.13
JEFE DE DEPARTAMENTO B	SUBDIRECCIÓN DE PLANEACIÓN URBANA Y LICENCIAS	7,557.71		7,557.71
JEFE DE DEPARTAMENTO B	SUBDIRECCIÓN DE PLANEACIÓN URBANA Y LICENCIAS	7,557.71		7,557.71
JEFE DE DEPARTAMENTO B	SUBDIRECCIÓN DE CONSTRUCCIÓN DE OBRA PÚBLICA	7,557.71		7,557.71
DIRECTORA A	DIRECCIÓN DE SERVICIOS MUNICIPALES	9,964.60		9,964.60
JEFE DE DEPARTAMENTO B	SUBDIRECCIÓN DE IMAGEN URBANA Y CONSERVACIÓN	7,557.71		7,557.71
JEFE DE DEPARTAMENTO B	SUBDIRECCIÓN DE IMAGEN URBANA Y CONSERVACIÓN	7,557.71		7,557.71
SUBDIRECTORA A	SUBDIRECCIÓN DE MERCADOS	8,761.13		8,761.13
JEFE DE DEPARTAMENTO B	SUBDIRECCIÓN DE CONTROL SANITARIO	7,557.71		7,557.71
SUBDIRECTORA A	SUBDIRECCIÓN DE PROYECTOS AGROPECUARIOS URBANOS	8,761.13		8,761.13
DIRECTORA A	DIRECCIÓN DE CULTURA Y TURISMO	9,964.60		9,964.60
JEFE DE DEPARTAMENTO B	SUBDIRECCIÓN DE CULTURA	7,557.71		7,557.71
JEFE DE DEPARTAMENTO A	DIRECCIÓN DE ECONOMÍA	7,557.71		7,557.71
JEFE DE DEPARTAMENTO B	SUBDIRECCIÓN DE AUDITORÍA A OBRA PÚBLICA Y SUMINISTRO	7,557.71		7,557.71
DIRECTORA A	ALCALDÍA MUNICIPAL	9,964.60		9,964.60
DIRECTORA A	DIRECCIÓN DE ADMINISTRACIÓN	9,964.60		9,964.60
JEFE DE UNIDAD B	CONSEJERÍA JURÍDICA	7,557.71		7,557.71
JEFE DE UNIDAD A	SUBDIRECCIÓN DE IMAGEN URBANA Y CONSERVACIÓN	7,557.71		7,557.71
JEFE DE DEPARTAMENTO A	SUBDIRECCIÓN DE SEGUIMIENTO Y EVALUACIÓN	7,557.71		7,557.71
JEFE DE DEPARTAMENTO A	SUBDIRECCIÓN DE COMUNICACIÓN	7,557.71		7,557.71
JEFE DE DEPARTAMENTO B	SUBDIRECCIÓN DE COMUNICACIÓN	7,557.71		7,557.71
JEFE DE DEPARTAMENTO B	SUBDIRECCIÓN DE COMUNICACIÓN	7,557.71		7,557.71
JEFE DE DEPARTAMENTO A	SUBDIRECCIÓN DE COMUNICACIÓN	7,557.71		7,557.71

SUBDIRECTOR B	SUBDIRECCIÓN DE RELACIONES PÚBLICAS	8,761.13		8,761.13
JEFE DE DEPARTAMENTO B	SUBDIRECCIÓN DE RELACIONES PÚBLICAS	7,557.71		7,557.71
JEFE DE DEPARTAMENTO B	JEFATURA DE LA OFICINA DE LA PRESIDENCIA	7,557.71		7,557.71
JEFE DE UNIDAD A	COMITÉ MUNICIPAL DEL SISTEMA PARA EL DESARROLLO INTEGRAL DE LA FAMILIA	7,557.71		7,557.71
JEFE DE DEPARTAMENTO B	COMITÉ MUNICIPAL DEL SISTEMA PARA EL DESARROLLO INTEGRAL DE LA FAMILIA	7,557.71		7,557.71
JEFE DE DEPARTAMENTO B	COMITÉ MUNICIPAL DEL SISTEMA PARA EL DESARROLLO INTEGRAL DE LA FAMILIA	7,557.71		7,557.71
JEFE DE DEPARTAMENTO B	COMITÉ MUNICIPAL DEL SISTEMA PARA EL DESARROLLO INTEGRAL DE LA FAMILIA	7,557.71		7,557.71
JEFE DE DEPARTAMENTO B	COMITÉ MUNICIPAL DEL SISTEMA PARA EL DESARROLLO INTEGRAL DE LA FAMILIA	7,557.71		7,557.71
JEFE DE DEPARTAMENTO B	COMITÉ MUNICIPAL DEL SISTEMA PARA EL DESARROLLO INTEGRAL DE LA FAMILIA	7,557.71		7,557.71
JEFE DE UNIDAD B	COMITÉ MUNICIPAL DEL SISTEMA PARA EL DESARROLLO INTEGRAL DE LA FAMILIA	7,557.71		7,557.71
DIRECTOR B	INSTITUTO MUNICIPAL DE LA MUJER	9,964.60		9,964.60
DIRECTORA	COORDINACIÓN EJECUTIVA DEL MERCADO DE ABASTOS (CEMERCA)	9,964.60		9,964.60
EMPLEADO DE CUADRILLA MOVIL"A"	SUBDIRECCIÓN DE IMAGEN URBANA Y CONSERVACIÓN	7,935.91		7,935.91
JEFE DE DEPARTAMENTO B	SUBDIRECCIÓN DE COMUNICACIÓN	7,557.71		7,557.71
JEFE DE UNIDAD B	CONSEJERÍA JURÍDICA	7,557.71		7,557.71
JEFE DE DEPARTAMENTO A	SUBDIRECCIÓN DE CONSTRUCCIÓN DE OBRA PÚBLICA	7,557.71		7,557.71
PRESIDENTE MUNICIPAL	PRESIDENCIA MUNICIPAL	11,165.78		11,165.78
JEFE DE DEPARTAMENTO A	SUBDIRECCIÓN DE INGRESOS	7,557.71		7,557.71
JEFE DE DEPARTAMENTO B	SUBDIRECCIÓN DE CONSTRUCCIÓN DE OBRA PÚBLICA	7,557.71		7,557.71
JEFE DE DEPARTAMENTO B	SUBDIRECCIÓN DE EDUCACIÓN CIENCIA Y TECNOLOGÍA	7,557.71		7,557.71
JEFE DE DEPARTAMENTO B	SUBDIRECCIÓN DE COMUNICACIÓN	7,557.71		7,557.71
JEFE DE UNIDAD B	COMITÉ MUNICIPAL DEL SISTEMA PARA EL DESARROLLO INTEGRAL DE LA FAMILIA	7,557.71		7,557.71
JEFE DE UNIDAD B	SUBDIRECCIÓN DE CONTROL DE LA GESTIÓN ADMINISTRATIVA	7,557.71		7,557.71
JEFE DE DEPARTAMENTO B	SUBDIRECCIÓN DE TECNOLOGÍAS PARA LA PREVENCIÓN Y ATENCIÓN AL DELITO	6,513.06		6,513.06
JEFE DE DEPARTAMENTO B	SUBDIRECCIÓN DE MERCADOS	7,557.71		7,557.71
ANALISTA	PRESIDENCIA MUNICIPAL	8,204.13		8,204.13
JEFE DE DEPARTAMENTO A	SUBDIRECCIÓN DE GESTIÓN FINANCIERA	7,557.71		7,557.71
ANALISTA	DIRECCIÓN DE GOBIERNO	8,204.13		8,204.13
SUBDIRECTORA A	SUBDIRECCIÓN DE RECURSOS MATERIALES Y SERVICIOS GENERALES	8,761.13		8,761.13
POLICIA	DIRECCIÓN DE SEGURIDAD PÚBLICA, VIALIDAD Y PROTECCIÓN CIUDADANA	8,226.99		8,226.99
ANALISTA	SUBDIRECCIÓN DE RECURSOS HUMANOS	8,204.13		8,204.13
JEFE DE DEPARTAMENTO B	SUBDIRECCIÓN DE PROYECTOS Y LICITACIONES DE OBRA PÚBLICA	7,557.71		7,557.71
JEFE DE DEPARTAMENTO B	SUBDIRECCIÓN DE PROYECTOS Y LICITACIONES DE OBRA PÚBLICA	7,557.71		7,557.71
JEFE DE DEPARTAMENTO A	SUBDIRECCIÓN DE RECURSOS MATERIALES Y SERVICIOS GENERALES	7,557.71		7,557.71
JEFE DE DEPARTAMENTO B	COORDINACIÓN EJECUTIVA DEL MERCADO DE ABASTOS (CEMERCA)	7,557.71		7,557.71
ANALISTA	CONSEJERÍA JURÍDICA	8,204.13		8,204.13
DIRECTORA	PRESIDENCIA MUNICIPAL	9,964.60		9,964.60
SUBDIRECTORA A	SUBDIRECCIÓN DE PATRIMONIO Y MANTENIMIENTO DE BIENES MUEBLES	8,761.13		8,761.13
JEFE DE DEPARTAMENTO B	JEFATURA DE LA OFICINA DE LA PRESIDENCIA	7,557.71		7,557.71
INSPECTOR (UNID. INSPECCION)	DIRECCIÓN DE ECONOMÍA	6,646.97		6,646.97
ANALISTA	SUBDIRECCIÓN DE MERCADOS	8,204.13		8,204.13
INSPECTOR (UNID. INSPECCION)	DIRECCIÓN DE GOBIERNO	6,646.97		6,646.97
INSPECTOR (UNID. INSPECCION)	DIRECCIÓN DE GOBIERNO	6,646.97		6,646.97
INSPECTOR (UNID. INSPECCION)	DIRECCIÓN DE GOBIERNO	6,646.97		6,646.97
INSPECTOR (UNID. INSPECCION)	DIRECCIÓN DE GOBIERNO	6,646.97		6,646.97
INSPECTOR (UNID. INSPECCION)	DIRECCIÓN DE GOBIERNO	6,646.97		6,646.97

TECNICO EN EQUIPO DE COMPUTO	INSTITUTO MUNICIPAL DE LA MUJER	6,452.97		6,452.97
NINERA	DIRECCIÓN DE DESARROLLO HUMANO	6,124.99		6,124.99
ANALISTA	DIRECCIÓN DE DESARROLLO HUMANO	8,204.13		8,204.13
ANALISTA	DIRECCIÓN DE DESARROLLO HUMANO	8,204.13		8,204.13
PROMOTOR SOCIAL	DIRECCIÓN DE DESARROLLO HUMANO	7,648.04		7,648.04
OFICINISTA "B"	SUBDIRECCIÓN DE RELACIONES LABORALES	6,415.92		6,415.92
ESPECIALISTA ADMVO. "A"	SUBDIRECCIÓN DE EGRESOS Y CONTROL PRESUPUESTAL	6,589.89		6,589.89
INSPECTOR (UNID.INSPECCION)	DIRECCIÓN DE GOBIERNO	6,646.97		6,646.97
JEFE DE DEPARTAMENTO A	ALCALDÍA MUNICIPAL	7,557.71		7,557.71
JUEZ	ALCALDÍA MUNICIPAL	11,003.26		11,003.26
JUEZ	ALCALDÍA MUNICIPAL	11,003.26		11,003.26
SECRETARIO DE JUZGADOS	ALCALDÍA MUNICIPAL	7,884.67		7,884.67
ASESOR	ALCALDÍA MUNICIPAL	8,204.13		8,204.13
JEFE DE DEPARTAMENTO B	SUBDIRECCIÓN DE PLANEACIÓN	7,557.71		7,557.71
OFICINISTA "E"	COMITÉ MUNICIPAL DEL SISTEMA PARA EL DESARROLLO INTEGRAL DE LA FAMILIA	4,947.15		4,947.15
SUPERVISOR	COMITÉ MUNICIPAL DEL SISTEMA PARA EL DESARROLLO INTEGRAL DE LA FAMILIA	6,646.97		6,646.97
ESPECIALISTA ADMVO. "A"	COMITÉ MUNICIPAL DEL SISTEMA PARA EL DESARROLLO INTEGRAL DE LA FAMILIA	6,589.89		6,589.89
ANALISTA	COMITÉ MUNICIPAL DEL SISTEMA PARA EL DESARROLLO INTEGRAL DE LA FAMILIA	8,204.13		8,204.13
ANALISTA	COMITÉ MUNICIPAL DEL SISTEMA PARA EL DESARROLLO INTEGRAL DE LA FAMILIA	8,204.13		8,204.13
OFICINISTA "B"	COMITÉ MUNICIPAL DEL SISTEMA PARA EL DESARROLLO INTEGRAL DE LA FAMILIA	6,415.92		6,415.92
ESPECIALISTA ADMVO. "B"	COMITÉ MUNICIPAL DEL SISTEMA PARA EL DESARROLLO INTEGRAL DE LA FAMILIA	7,645.17		7,645.17
OFICINISTA "A"	COMITÉ MUNICIPAL DEL SISTEMA PARA EL DESARROLLO INTEGRAL DE LA FAMILIA	6,116.47		6,116.47
JEFE DE UNIDAD B	SUBDIRECCIÓN DE CULTURA	7,557.71		7,557.71
OFICINISTA "B"	COMITÉ MUNICIPAL DEL SISTEMA PARA EL DESARROLLO INTEGRAL DE LA FAMILIA	6,415.92		6,415.92
AUDITOR	DIRECCIÓN DE CONTRALORÍA	8,204.13		8,204.13
OFICINISTA "A"	INSTITUTO MUNICIPAL DE LA MUJER	6,116.47		6,116.47
INSPECTOR (UNID.INSPECCION)	DIRECCIÓN DE GOBIERNO	6,646.97		6,646.97
ANALISTA	SUBDIRECCIÓN DE JUVENTUD, DEPORTE Y RECREACIÓN	8,204.13		8,204.13
ASESOR	REGIDURÍAS	8,204.13		8,204.13
SUBDIRECTOR A	SUBDIRECCIÓN JURÍDICA	8,761.13		8,761.13
OFICINISTA "B"	DIRECCIÓN DE CULTURA Y TURISMO	6,415.92		6,415.92
JEFE DE DEPARTAMENTO B	SUBDIRECCIÓN DE EDUCACIÓN CIENCIA Y TECNOLOGÍA	7,557.71		7,557.71
JEFE DE DEPARTAMENTO A	SUBDIRECCIÓN DE EDUCACIÓN CIENCIA Y TECNOLOGÍA	7,557.71		7,557.71
JEFE DE DEPARTAMENTO A	SUBDIRECCIÓN DE ATENCIÓN CIUDADANA	7,557.71		7,557.71
JEFE DE DEPARTAMENTO B	SUBDIRECCIÓN DE BIENESTAR	7,557.71		7,557.71
JEFE DE DEPARTAMENTO A	SUBDIRECCIÓN DE BIENESTAR	7,557.71		7,557.71
JEFE DE UNIDAD B	SUBDIRECCIÓN DE CULTURA	7,557.71		7,557.71
JEFE DE UNIDAD A	SUBDIRECCIÓN DE PATRIMONIO Y MANTENIMIENTO DE BIENES MUEBLES	7,557.71		7,557.71
JEFE DE DEPARTAMENTO B	COORDINACIÓN EJECUTIVA DEL MERCADO DE ABASTOS (CEMERCA)	7,557.71		7,557.71
JUEZ	ALCALDÍA MUNICIPAL	11,003.26		11,003.26
JEFE DE DEPARTAMENTO A	SUBDIRECCIÓN DE EGRESOS Y CONTROL PRESUPUESTAL	7,557.71		7,557.71
ANALISTA	SUBDIRECCIÓN DE RECURSOS HUMANOS	8,204.13		8,204.13
POLICIA	DIRECCIÓN DE SEGURIDAD PÚBLICA, VIALIDAD Y PROTECCIÓN CIUDADANA	8,226.99		8,226.99
AUXILIAR ADMINISTRATIVO	SECRETARÍA DEL AYUNTAMIENTO	8,480.30		8,480.30
JEFE DE DEPARTAMENTO A	SUBDIRECCIÓN DE INGRESOS	7,557.71		7,557.71
INSPECTOR (UNID.INSPECCION)	DIRECCIÓN DE DESARROLLO HUMANO	6,646.97		6,646.97

JEFE DE DEPARTAMENTO A	ALCALDÍA MUNICIPAL	7,557.71		7,557.71
JEFE DE UNIDAD A	SUBDIRECCIÓN DE INGRESOS	7,557.71		7,557.71
ANALISTA	SUBDIRECCIÓN DE EGRESOS Y CONTROL PRESUPUESTAL	8,204.13		8,204.13
POLICIA	DIRECCIÓN DE SEGURIDAD PÚBLICA, VIALIDAD Y PROTECCIÓN CIUDADANA	8,226.99		8,226.99
POLICIA	DIRECCIÓN DE SEGURIDAD PÚBLICA, VIALIDAD Y PROTECCIÓN CIUDADANA	8,226.99		8,226.99
POLICIA	DIRECCIÓN DE SEGURIDAD PÚBLICA, VIALIDAD Y PROTECCIÓN CIUDADANA	8,226.99		8,226.99
POLICIA	DIRECCIÓN DE SEGURIDAD PÚBLICA, VIALIDAD Y PROTECCIÓN CIUDADANA	8,226.99		8,226.99
POLICIA	DIRECCIÓN DE SEGURIDAD PÚBLICA, VIALIDAD Y PROTECCIÓN CIUDADANA	8,226.99		8,226.99
POLICIA	DIRECCIÓN DE SEGURIDAD PÚBLICA, VIALIDAD Y PROTECCIÓN CIUDADANA	8,226.99		8,226.99
POLICIA	DIRECCIÓN DE SEGURIDAD PÚBLICA, VIALIDAD Y PROTECCIÓN CIUDADANA	8,226.99		8,226.99
POLICIA	DIRECCIÓN DE SEGURIDAD PÚBLICA, VIALIDAD Y PROTECCIÓN CIUDADANA	8,226.99		8,226.99
POLICIA	DIRECCIÓN DE SEGURIDAD PÚBLICA, VIALIDAD Y PROTECCIÓN CIUDADANA	8,226.99		8,226.99
POLICIA	DIRECCIÓN DE SEGURIDAD PÚBLICA, VIALIDAD Y PROTECCIÓN CIUDADANA	8,226.99		8,226.99
POLICIA	DIRECCIÓN DE SEGURIDAD PÚBLICA, VIALIDAD Y PROTECCIÓN CIUDADANA	8,226.99		8,226.99
POLICIA	DIRECCIÓN DE SEGURIDAD PÚBLICA, VIALIDAD Y PROTECCIÓN CIUDADANA	8,226.99		8,226.99
SUBDIRECTOR B	SUBDIRECCIÓN DE PROMOCIÓN Y DESARROLLO EMPRESARIAL	8,761.13		8,761.13
JEFE DE DEPARTAMENTO B	SUBDIRECCIÓN DE AUDITORÍA A OBRA PÚBLICA Y SUMINISTRO	7,557.71		7,557.71
JEFE DE DEPARTAMENTO A	SUBDIRECCIÓN DE AUDITORÍA CONTABLE, FINANCIERA Y SOCIAL	7,557.71		7,557.71
JEFE DE UNIDAD A	COMITÉ MUNICIPAL DEL SISTEMA PARA EL DESARROLLO INTEGRAL DE LA FAMILIA	7,557.71		7,557.71
JEFE DE DEPARTAMENTO B	COMITÉ MUNICIPAL DEL SISTEMA PARA EL DESARROLLO INTEGRAL DE LA FAMILIA	7,557.71		7,557.71
JEFE DE DEPARTAMENTO B	COMITÉ MUNICIPAL DEL SISTEMA PARA EL DESARROLLO INTEGRAL DE LA FAMILIA	7,557.71		7,557.71
JEFE DE DEPARTAMENTO B	COMITÉ MUNICIPAL DEL SISTEMA PARA EL DESARROLLO INTEGRAL DE LA FAMILIA	7,557.71		7,557.71
JEFE DE UNIDAD A	TESORERÍA MUNICIPAL	7,557.71		7,557.71
SUPERVISOR	SUBDIRECCIÓN DE CONSTRUCCIÓN DE OBRA PÚBLICA	6,646.97		6,646.97
JEFE DE DEPARTAMENTO B	SUBDIRECCIÓN DE TECNOLOGÍAS PARA LA PREVENCIÓN Y ATENCIÓN AL DELITO	6,513.06		6,513.06
INTENDENTE	SECRETARÍA DEL AYUNTAMIENTO	7,987.04		7,987.04
JEFE DE DEPARTAMENTO A	SUBDIRECCIÓN DE EGRESOS Y CONTROL PRESUPUESTAL	7,557.71		7,557.71
ANALISTA	SUBDIRECCIÓN DE AUDITORÍA CONTABLE, FINANCIERA Y SOCIAL	8,204.13		8,204.13
JEFE DE UNIDAD B	COMITÉ MUNICIPAL DEL SISTEMA PARA EL DESARROLLO INTEGRAL DE LA FAMILIA	7,557.71		7,557.71
OFICINISTA "B"	SUBDIRECCIÓN DE RECURSOS MATERIALES Y SERVICIOS GENERALES	6,415.92		6,415.92
JEFE DE DEPARTAMENTO A	SUBDIRECCIÓN DE INGRESOS	7,557.71		7,557.71
JEFE DE DEPARTAMENTO A	SUBDIRECCIÓN DE INGRESOS	7,557.71		7,557.71
INTENDENTE	COMITÉ MUNICIPAL DEL SISTEMA PARA EL DESARROLLO INTEGRAL DE LA FAMILIA	7,684.96		7,684.96
AUDITOR	SUBDIRECCIÓN DE RECURSOS MATERIALES Y SERVICIOS GENERALES	8,204.13		8,204.13
JEFE DE DEPARTAMENTO B	INSTITUTO MUNICIPAL DE LA MUJER	7,557.71		7,557.71
JEFE DE UNIDAD B	COMITÉ MUNICIPAL DEL SISTEMA PARA EL DESARROLLO INTEGRAL DE LA FAMILIA	7,557.71		7,557.71
JEFE DE UNIDAD B	COMITÉ MUNICIPAL DEL SISTEMA PARA EL DESARROLLO INTEGRAL DE LA FAMILIA	7,557.71		7,557.71
POLICIA	DIRECCIÓN DE SEGURIDAD PÚBLICA, VIALIDAD Y PROTECCIÓN CIUDADANA	8,226.99		8,226.99
POLICIA	DIRECCIÓN DE SEGURIDAD PÚBLICA, VIALIDAD Y PROTECCIÓN CIUDADANA	8,226.99		8,226.99
POLICIA	DIRECCIÓN DE SEGURIDAD PÚBLICA, VIALIDAD Y PROTECCIÓN CIUDADANA	8,226.99		8,226.99
POLICIA	DIRECCIÓN DE SEGURIDAD PÚBLICA, VIALIDAD Y PROTECCIÓN CIUDADANA	7,073.15		7,073.15
POLICIA	DIRECCIÓN DE SEGURIDAD PÚBLICA, VIALIDAD Y PROTECCIÓN CIUDADANA	8,226.99		8,226.99
POLICIA	DIRECCIÓN DE SEGURIDAD PÚBLICA, VIALIDAD Y PROTECCIÓN CIUDADANA	8,226.99		8,226.99
ANALISTA	DIRECCIÓN DE PLANEACIÓN Y PROYECTOS	8,204.13		8,204.13
JEFE DE UNIDAD A	DIRECCIÓN DE ADMINISTRACIÓN	7,557.71		7,557.71
ANALISTA	DIRECCIÓN DE DESARROLLO HUMANO	8,204.13		8,204.13

AUDITOR	DIRECCIÓN DE CONTRALORÍA	8,204.13		8,204.13
REGIDOR	REGIDURÍAS	8,761.13		8,761.13
JUEZ	ALCALDÍA MUNICIPAL	11,003.26		11,003.26
POLICIA	DIRECCIÓN DE SEGURIDAD PÚBLICA, VIALIDAD Y PROTECCIÓN CIUDADANA	8,226.99		8,226.99
POLICIA	DIRECCIÓN DE SEGURIDAD PÚBLICA, VIALIDAD Y PROTECCIÓN CIUDADANA	8,226.99		8,226.99
ANALISTA "B"	DIRECCIÓN DE SEGURIDAD PÚBLICA, VIALIDAD Y PROTECCIÓN CIUDADANA	5,939.64		5,939.64
INTENDENTE	SUBDIRECCIÓN DE RECURSOS HUMANOS	7,987.04		7,987.04
COORDINADOR	DIRECCIÓN DE CONTRALORÍA	7,884.67		7,884.67
ASESOR " B "	DIRECCIÓN DE GOBIERNO	7,884.67		7,884.67
ANALISTA	SUBDIRECCIÓN DE MEDIO AMBIENTE	8,204.13		8,204.13
CAPTURADOR Y AUX. DE SERVICIOS	SUBDIRECCIÓN DE CONTROL SANITARIO	8,076.62		8,076.62
JEFE DE DEPARTAMENTO A	SUBDIRECCIÓN DE EGRESOS Y CONTROL PRESUPUESTAL	7,557.71		7,557.71
JEFE DE OFICINA	DIRECCIÓN DE ADMINISTRACIÓN	7,577.64		7,577.64
DIRECTORA A	DIRECCIÓN DE GOBIERNO	9,964.60		9,964.60
POLICIA	DIRECCIÓN DE SEGURIDAD PÚBLICA, VIALIDAD Y PROTECCIÓN CIUDADANA	8,226.99		8,226.99
JEFE DE DEPARTAMENTO B	SUBDIRECCIÓN DE TURISMO	7,557.71		7,557.71
SECRETARIO DE JUZGADOS	ALCALDÍA MUNICIPAL	7,884.67		7,884.67
INSPECTOR DE OBRAS	SUBDIRECCIÓN DEL CENTRO HISTÓRICO Y PATRIMONIO MUNDIAL	6,646.97		6,646.97
JEFE DE UNIDAD B	COMITÉ MUNICIPAL DEL SISTEMA PARA EL DESARROLLO INTEGRAL DE LA FAMILIA	7,557.71		7,557.71
JEFE DE DEPARTAMENTO A	SUBDIRECCIÓN DE GOBIERNO	7,557.71		7,557.71
ANALISTA	SUBDIRECCIÓN DE MEDIO AMBIENTE	8,204.13		8,204.13
INSPECTOR (UNID. INSPECCION)	SUBDIRECCIÓN DE NORMATIVIDAD Y REGULACIÓN DE LA ACTIVIDAD EMPRESARIAL	6,646.97		6,646.97
JEFE DE DEPARTAMENTO A	SUBDIRECCIÓN DE GOBIERNO	7,557.71		7,557.71
JEFE DE DEPARTAMENTO A	SUBDIRECCIÓN DE GOBIERNO	7,557.71		7,557.71
JEFE DE DEPARTAMENTO B	DIRECCIÓN DE SEGURIDAD PÚBLICA, VIALIDAD Y PROTECCIÓN CIUDADANA	6,513.06		6,513.06
INSPECTOR (UNID. INSPECCION)	DIRECCIÓN DE GOBIERNO	6,646.97		6,646.97
SECRETARIO DE JUZGADOS	ALCALDÍA MUNICIPAL	7,884.67		7,884.67
PROMOTOR SOCIAL	REGIDURÍAS	7,648.04		7,648.04
JEFE DE DEPARTAMENTO B	SUBDIRECCIÓN DEL CENTRO HISTÓRICO Y PATRIMONIO MUNDIAL	7,557.71		7,557.71
JEFE DE DEPARTAMENTO B	SUBDIRECCIÓN DE PROYECTOS AGROPECUARIOS URBANOS	7,557.71		7,557.71
ANALISTA	SINDICATURAS	8,204.13		8,204.13
SECRETARIA "B"	SINDICATURAS	6,812.37		6,812.37
JEFE DE DEPARTAMENTO A	SUBDIRECCIÓN DE INGRESOS	7,557.71		7,557.71
DIRECTORA	CONSEJERÍA JURÍDICA	9,964.60		9,964.60
INTENDENTE	COMITÉ MUNICIPAL DEL SISTEMA PARA EL DESARROLLO INTEGRAL DE LA FAMILIA	7,684.96		7,684.96
POLICIA	DIRECCIÓN DE SEGURIDAD PÚBLICA, VIALIDAD Y PROTECCIÓN CIUDADANA	8,226.99		8,226.99
POLICIA	DIRECCIÓN DE SEGURIDAD PÚBLICA, VIALIDAD Y PROTECCIÓN CIUDADANA	8,226.99		8,226.99
POLICIA	DIRECCIÓN DE SEGURIDAD PÚBLICA, VIALIDAD Y PROTECCIÓN CIUDADANA	8,226.99		8,226.99
JEFE DE DEPARTAMENTO A	SUBDIRECCIÓN DE IMAGEN URBANA Y CONSERVACIÓN	7,557.71		7,557.71
JEFE DE DEPARTAMENTO B	COMITÉ MUNICIPAL DEL SISTEMA PARA EL DESARROLLO INTEGRAL DE LA FAMILIA	7,557.71		7,557.71
JEFE DE DEPARTAMENTO A	DIRECCIÓN DE ECONOMÍA	7,557.71		7,557.71
JEFE DE DEPARTAMENTO B	SUBDIRECCIÓN DE CULTURA	7,557.71		7,557.71
JEFE DE DEPARTAMENTO A	SECRETARÍA DEL AYUNTAMIENTO	7,557.71		7,557.71
JEFE DE DEPARTAMENTO B	SUBDIRECCIÓN DE LIMPIA	7,557.71		7,557.71
JEFE DE DEPARTAMENTO B	SUBDIRECCIÓN DE EGRESOS Y CONTROL PRESUPUESTAL	7,557.71		7,557.71
JEFE DE DEPARTAMENTO B	COMITÉ MUNICIPAL DEL SISTEMA PARA EL DESARROLLO INTEGRAL DE LA FAMILIA	7,557.71		7,557.71

AGENTE MUNICIPAL	AGENCIA DE GUADALUPE VICTORIA	-	-	-
AGENTE MUNICIPAL	AGENCIA DE CINCO SEÑORES	-	-	-
AGENTE MUNICIPAL	AGENCIA DE SANTA ROSA PANZACOLA	-	-	-
AGENTE MUNICIPAL	AGENCIA DE DOLORES	-	-	-
AGENTE MUNICIPAL	AGENCIA DE PUEBLO NUEVO	-	-	-
APOYO AGENTE MUNICIPALES	AGENCIA DE DONAJÍ	2,002.45		2,002.45
APOYO AGENTE MUNICIPALES	AGENCIA DE GUADALUPE VICTORIA	2,002.45		2,002.45
APOYO AGENTE MUNICIPALES	AGENCIA DE SAN JUAN CHAPULTEPEC	2,002.45		2,002.45
APOYO AGENTE MUNICIPALES	AGENCIA DE SAN MARTIN MEXICAPAM DE CÁRDENAS	2,002.45		2,002.45
APOYO AGENTE MUNICIPALES	AGENCIA DE CANDIANI	2,002.45		2,002.45
APOYO AGENTE MUNICIPALES	AGENCIA DE SAN FELIPE DEL AGUA	2,002.45		2,002.45
APOYO AGENTE MUNICIPALES	AGENCIA DE SAN LUIS BELTRÁN	2,002.45		2,002.45
APOYO AGENTE MUNICIPALES	AGENCIA DE CINCO SEÑORES	2,002.45		2,002.45
APOYO AGENTE MUNICIPALES	AGENCIA DE MONTOYA	2,002.45		2,002.45
APOYO AGENTE MUNICIPALES	AGENCIA DE SANTA ROSA PANZACOLA	2,002.45		2,002.45
APOYO AGENTE MUNICIPALES	AGENCIA DE TRINIDAD DE VIGUERA	2,002.45		2,002.45
APOYO AGENTE MUNICIPALES	AGENCIA DE DOLORES	2,002.45		2,002.45
APOYO AGENTE MUNICIPALES	AGENCIA DE PUEBLO NUEVO	2,002.45		2,002.45
ADMINISTRADOR "A"	DIRECCIÓN DE ADMINISTRACIÓN	6,046.57		6,046.57
ADMINISTRADOR "A"	DIRECCIÓN DE ADMINISTRACIÓN	6,046.57		6,046.57
ADMINISTRADOR "A"	DIRECCIÓN DE ADMINISTRACIÓN	6,046.57		6,046.57
ADMINISTRADOR "A"	DIRECCIÓN DE ADMINISTRACIÓN	6,046.57		6,046.57
ADMINISTRADOR "A"	DIRECCIÓN DE ADMINISTRACIÓN	6,046.57		6,046.57
ADMINISTRADOR "A"	DIRECCIÓN DE ADMINISTRACIÓN	6,046.57		6,046.57
ADMINISTRADOR "A"	DIRECCIÓN DE ADMINISTRACIÓN	6,046.57		6,046.57
ADMINISTRADOR "A"	DIRECCIÓN DE ADMINISTRACIÓN	6,046.57		6,046.57
ADMINISTRADOR "A"	DIRECCIÓN DE ADMINISTRACIÓN	6,046.57		6,046.57
ADMINISTRADOR "A"	DIRECCIÓN DE ADMINISTRACIÓN	6,046.57		6,046.57
ASESOR	DIRECCIÓN DE ADMINISTRACIÓN	6,286.87		6,286.87
ASESOR	DIRECCIÓN DE ADMINISTRACIÓN	6,286.87		6,286.87
ASESOR	DIRECCIÓN DE ADMINISTRACIÓN	6,286.87		6,286.87
ASESOR	DIRECCIÓN DE ADMINISTRACIÓN	6,286.87		6,286.87
ASESOR	DIRECCIÓN DE ADMINISTRACIÓN	6,286.87		6,286.87
ASESOR	DIRECCIÓN DE ADMINISTRACIÓN	6,286.87		6,286.87
ASESOR	DIRECCIÓN DE ADMINISTRACIÓN	6,286.87		6,286.87
ASESOR	DIRECCIÓN DE ADMINISTRACIÓN	6,286.87		6,286.87
ASESOR	DIRECCIÓN DE ADMINISTRACIÓN	6,286.87		6,286.87
ASESOR	DIRECCIÓN DE ADMINISTRACIÓN	6,286.87		6,286.87
ASESOR "B"	DIRECCIÓN DE ADMINISTRACIÓN	6,046.57		6,046.57
ASESOR "B"	DIRECCIÓN DE ADMINISTRACIÓN	6,046.57		6,046.57
AUDITOR	DIRECCIÓN DE ADMINISTRACIÓN	6,286.87		6,286.87
AUDITOR	DIRECCIÓN DE ADMINISTRACIÓN	6,286.87		6,286.87
CAJERO	DIRECCIÓN DE ADMINISTRACIÓN	5,937.18		5,937.18

CAPTURISTA "B"	DIRECCIÓN DE ADMINISTRACIÓN	5,003.98		5,003.98
CAPTURISTA "B"	DIRECCIÓN DE ADMINISTRACIÓN	5,003.98		5,003.98
ESPECIALISTA ADMINISTRATIVO "A"	DIRECCIÓN DE ADMINISTRACIÓN	5,072.62		5,072.62
ESPECIALISTA ADMINISTRATIVO "B"	DIRECCIÓN DE ADMINISTRACIÓN	5,866.42		5,866.42
ESPECIALISTA ADMINISTRATIVO "B"	DIRECCIÓN DE ADMINISTRACIÓN	5,866.42		5,866.42
ESPECIALISTA ADMINISTRATIVO "B"	DIRECCIÓN DE ADMINISTRACIÓN	5,866.42		5,866.42
ESPECIALISTA ADMINISTRATIVO "B"	DIRECCIÓN DE ADMINISTRACIÓN	5,866.42		5,866.42
ESPECIALISTA ADMINISTRATIVO "B"	DIRECCIÓN DE ADMINISTRACIÓN	5,866.42		5,866.42
INSPECTOR (MERCADO 20 DE NOVIEMBRE)	DIRECCIÓN DE ADMINISTRACIÓN	5,115.55		5,115.55
INSPECTOR (MERCADO 20 DE NOVIEMBRE)	DIRECCIÓN DE ADMINISTRACIÓN	5,115.55		5,115.55
INSPECTOR (MERCADO 20 DE NOVIEMBRE)	DIRECCIÓN DE ADMINISTRACIÓN	5,115.55		5,115.55
INSPECTOR DE OBRAS	DIRECCIÓN DE ADMINISTRACIÓN	5,115.55		5,115.55
JEFE DE INSPECCIONES	DIRECCIÓN DE ADMINISTRACIÓN	5,815.62		5,815.62
JEFE DE OFICINA	DIRECCIÓN DE ADMINISTRACIÓN	5,815.62		5,815.62
JEFE DE OFICINA	DIRECCIÓN DE ADMINISTRACIÓN	5,815.62		5,815.62
JEFE DE OFICINA	DIRECCIÓN DE ADMINISTRACIÓN	5,815.62		5,815.62
JEFE DE OFICINA	DIRECCIÓN DE ADMINISTRACIÓN	5,815.62		5,815.62
JEFE DE OFICINA	DIRECCIÓN DE ADMINISTRACIÓN	5,815.62		5,815.62
JEFE DE OFICINA	DIRECCIÓN DE ADMINISTRACIÓN	5,815.62		5,815.62
JEFE DE OFICINA	DIRECCIÓN DE ADMINISTRACIÓN	5,815.62		5,815.62
JEFE DE OFICINA	DIRECCIÓN DE ADMINISTRACIÓN	5,815.62		5,815.62
JEFE DE OFICINA	DIRECCIÓN DE ADMINISTRACIÓN	5,815.62		5,815.62
JEFE DE OFICINA	DIRECCIÓN DE ADMINISTRACIÓN	5,815.62		5,815.62
JEFE DE OFICINA	DIRECCIÓN DE ADMINISTRACIÓN	5,815.62		5,815.62
JUEZ	DIRECCIÓN DE ADMINISTRACIÓN	8,392.42		8,392.42
MEDICO	DIRECCIÓN DE ADMINISTRACIÓN	6,286.87		6,286.87
MEDICO	DIRECCIÓN DE ADMINISTRACIÓN	6,286.87		6,286.87
MEDICO	DIRECCIÓN DE ADMINISTRACIÓN	6,286.87		6,286.87
OFICIAL UNIVERSAL DE OFICINA	DIRECCIÓN DE ADMINISTRACIÓN	5,121.94		5,121.94
OFICINISTA "A"	DIRECCIÓN DE ADMINISTRACIÓN	4,716.51		4,716.51
OFICINISTA "A"	DIRECCIÓN DE ADMINISTRACIÓN	4,716.51		4,716.51
OFICINISTA "A"	DIRECCIÓN DE ADMINISTRACIÓN	4,716.51		4,716.51
OFICINISTA "B"	DIRECCIÓN DE ADMINISTRACIÓN	4,941.76		4,941.76
OFICINISTA "B"	DIRECCIÓN DE ADMINISTRACIÓN	4,941.76		4,941.76
OFICINISTA "E"	DIRECCIÓN DE ADMINISTRACIÓN	3,836.92		3,836.92
OFICINISTA "E"	DIRECCIÓN DE ADMINISTRACIÓN	3,836.92		3,836.92
PROGRAMADOR "B"	DIRECCIÓN DE ADMINISTRACIÓN	6,286.87		6,286.87
PROGRAMADOR "B"	DIRECCIÓN DE ADMINISTRACIÓN	6,286.87		6,286.87
PROMOTOR SOCIAL	DIRECCIÓN DE ADMINISTRACIÓN	5,868.58		5,868.58
PROMOTOR SOCIAL	DIRECCIÓN DE ADMINISTRACIÓN	5,868.58		5,868.58
PROMOTOR SOCIAL	DIRECCIÓN DE ADMINISTRACIÓN	5,868.58		5,868.58
PROMOTOR SOCIAL	DIRECCIÓN DE ADMINISTRACIÓN	5,868.58		5,868.58
SECRETARIA "A"	DIRECCIÓN DE ADMINISTRACIÓN	5,115.55		5,115.55
SECRETARIA "B"	DIRECCIÓN DE ADMINISTRACIÓN	5,239.97		5,239.97
SECRETARIA "B"	DIRECCIÓN DE ADMINISTRACIÓN	5,239.97		5,239.97

SECRETARIA "B"	DIRECCIÓN DE ADMINISTRACIÓN	5,239.97		5,239.97
SECRETARIA "B"	DIRECCIÓN DE ADMINISTRACIÓN	5,239.97		5,239.97
SECRETARIA "C"	DIRECCIÓN DE ADMINISTRACIÓN	5,379.43		5,379.43
SECRETARIA "C"	DIRECCIÓN DE ADMINISTRACIÓN	5,379.43		5,379.43
SECRETARIA EJECUTIVA	DIRECCIÓN DE ADMINISTRACIÓN	4,941.76		4,941.76
PROMOTOR " B "	PRESIDENCIA MUNICIPAL	-		-
AUDITOR " B "	PRESIDENCIA MUNICIPAL	-		-
ASESOR " C "	PRESIDENCIA MUNICIPAL	-		-
CAPACITADOR " C "	PRESIDENCIA MUNICIPAL	-		-
ASESOR " C "	PRESIDENCIA MUNICIPAL	-		-
AUDITOR " B "	PRESIDENCIA MUNICIPAL	-		-
INSPECTOR " C "	PRESIDENCIA MUNICIPAL	-		-
COORDINADOR " C "	PRESIDENCIA MUNICIPAL	-		-
ASESOR " C "	PRESIDENCIA MUNICIPAL	-		-
ASESOR " A "	PRESIDENCIA MUNICIPAL	-		-
ASISTENTE OPERATIVO "B"	PRESIDENCIA MUNICIPAL	-		-
CAPTURISTA DE DATOS " C "	PRESIDENCIA MUNICIPAL	-		-
COORDINADOR " C "	PRESIDENCIA MUNICIPAL	-		-
ASESOR " C "	PRESIDENCIA MUNICIPAL	-		-
ANALISTA "B"	PRESIDENCIA MUNICIPAL	-		-
ANALISTA " C "	PRESIDENCIA MUNICIPAL	-		-
ANALISTA " C "	SINDICATURAS	-		-
ASESOR " C "	SINDICATURAS	-		-
ASESOR " C "	SINDICATURAS	-		-
ANALISTA " C "	SINDICATURAS	-		-
ASESOR " C "	REGIDURÍAS	-		-
CAJERO " C "	REGIDURÍAS	-		-
ASESOR " C "	REGIDURÍAS	-		-
INSPECTOR " C "	REGIDURÍAS	-		-
AUDITOR " B "	REGIDURÍAS	-		-
AUDITOR " B "	REGIDURÍAS	-		-
AUDITOR " B "	REGIDURÍAS	-		-
AUDITOR " B "	REGIDURÍAS	-		-
CAJERO " C "	REGIDURÍAS	-		-
INSPECTOR " C "	REGIDURÍAS	-		-
ASESOR " C "	REGIDURÍAS	-		-
ASESOR " C "	REGIDURÍAS	-		-
ANALISTA " C "	REGIDURÍAS	-		-
INSPECTOR ADMINISTRATIVO "C"	REGIDURÍAS	-		-
INSPECTOR " C "	REGIDURÍAS	-		-
ANALISTA " C "	REGIDURÍAS	-		-
CAJERO " C "	REGIDURÍAS	-		-
ASESOR " C "	REGIDURÍAS	-		-
ASESOR " C "	REGIDURÍAS	-		-
CAJERO " C "	REGIDURÍAS	-		-

ANALISTA " C "	REGIDURÍAS	-	-	-
CAPACITADOR " C "	REGIDURÍAS	-	-	-
SUPERVISOR " C "	REGIDURÍAS	-	-	-
ANALISTA " C "	REGIDURÍAS	-	-	-
AUDITOR " B "	REGIDURÍAS	-	-	-
AUDITOR " B "	REGIDURÍAS	-	-	-
ASESOR " C "	REGIDURÍAS	-	-	-
ASESOR " C "	REGIDURÍAS	-	-	-
CAPTURISTA DE DATOS " B "	REGIDURÍAS	-	-	-
CAJERO " C "	REGIDURÍAS	-	-	-
AUDITOR " B "	REGIDURÍAS	-	-	-
ANALISTA " A "	REGIDURÍAS	-	-	-
ASESOR " C "	REGIDURÍAS	-	-	-
ASESOR " C "	REGIDURÍAS	-	-	-
ANALISTA " A "	REGIDURÍAS	-	-	-
ASESOR " C "	REGIDURÍAS	-	-	-
ASESOR " B "	REGIDURÍAS	-	-	-
ANALISTA " C "	REGIDURÍAS	-	-	-
ASESOR " C "	REGIDURÍAS	-	-	-
AUDITOR " B "	REGIDURÍAS	-	-	-
AUDITOR " B "	REGIDURÍAS	-	-	-
ASESOR " C "	REGIDURÍAS	-	-	-
ASESOR " C "	REGIDURÍAS	-	-	-
ASESOR " C "	REGIDURÍAS	-	-	-
ASESOR " C "	REGIDURÍAS	-	-	-
SUPERVISOR " C "	REGIDURÍAS	-	-	-
CAJERO " C "	REGIDURÍAS	-	-	-
CAJERO " C "	REGIDURÍAS	-	-	-
CAJERO " C "	DIRECCIÓN DE GOBIERNO	-	-	-
CAJERO " C "	DIRECCIÓN DE GOBIERNO	-	-	-
CAJERO " C "	DIRECCIÓN DE GOBIERNO	-	-	-
CAJERO " C "	DIRECCIÓN DE GOBIERNO	-	-	-
CAJERO " C "	DIRECCIÓN DE GOBIERNO	-	-	-
ASESOR " C "	DIRECCIÓN DE GOBIERNO	-	-	-
ASESOR " C "	DIRECCIÓN DE GOBIERNO	-	-	-
CAJERO " C "	DIRECCIÓN DE GOBIERNO	-	-	-
CAJERO " C "	DIRECCIÓN DE GOBIERNO	-	-	-
AUDITOR " B "	DIRECCIÓN DE GOBIERNO	-	-	-
ASESOR " A "	DIRECCIÓN DE GOBIERNO	-	-	-
ANALISTA " C "	DIRECCIÓN DE GOBIERNO	-	-	-
ASESOR " C "	DIRECCIÓN DE GOBIERNO	-	-	-
ASESOR " C "	DIRECCIÓN DE GOBIERNO	-	-	-
COORDINADOR " A "	DIRECCIÓN DE GOBIERNO	-	-	-
INSPECTOR " C "	DIRECCIÓN DE GOBIERNO	-	-	-
ANALISTA "B"	SUBDIRECCIÓN DE AGENCIAS Y COLONIAS	-	-	-
ANALISTA "B"	TESORERÍA MUNICIPAL	-	-	-

ASESOR " C "	TESORERÍA MUNICIPAL	-	-	-
ASESOR " C "	TESORERÍA MUNICIPAL	-	-	-
COORDINADOR " B "	TESORERÍA MUNICIPAL	-	-	-
SUPERVISOR " C "	TESORERÍA MUNICIPAL	-	-	-
ASESOR " C "	SUBDIRECCIÓN DE INGRESOS	-	-	-
ASESOR " C "	SUBDIRECCIÓN DE INGRESOS	-	-	-
ASESOR " C "	SUBDIRECCIÓN DE INGRESOS	-	-	-
INSPECTOR " C "	SUBDIRECCIÓN DE INGRESOS	-	-	-
ASESOR " C "	SUBDIRECCIÓN DE INGRESOS	-	-	-
INSPECTOR " C "	SUBDIRECCIÓN DE INGRESOS	-	-	-
ASESOR " C "	SUBDIRECCIÓN DE INGRESOS	-	-	-
ASESOR " C "	SUBDIRECCIÓN DE INGRESOS	-	-	-
ASESOR " C "	SUBDIRECCIÓN DE INGRESOS	-	-	-
ANALISTA "B"	SUBDIRECCIÓN DE INGRESOS	-	-	-
ASESOR " C "	SUBDIRECCIÓN DE INGRESOS	-	-	-
ASESOR " C "	SUBDIRECCIÓN DE INGRESOS	-	-	-
ASESOR " C "	SUBDIRECCIÓN DE INGRESOS	-	-	-
ASESOR " C "	SUBDIRECCIÓN DE INGRESOS	-	-	-
ASESOR " C "	SUBDIRECCIÓN DE INGRESOS	-	-	-
ASESOR " C "	SUBDIRECCIÓN DE INGRESOS	-	-	-
INSPECTOR " C "	SUBDIRECCIÓN DE INGRESOS	-	-	-
ASESOR " C "	SUBDIRECCIÓN DE INGRESOS	-	-	-
ASESOR " C "	SUBDIRECCIÓN DE INGRESOS	-	-	-
ASESOR " C "	SUBDIRECCIÓN DE INGRESOS	-	-	-
ASESOR " C "	SUBDIRECCIÓN DE INGRESOS	-	-	-
ASESOR " C "	SUBDIRECCIÓN DE INGRESOS	-	-	-
ANALISTA " C "	SUBDIRECCIÓN DE INGRESOS	-	-	-
ANALISTA " C "	SUBDIRECCIÓN DE INGRESOS	-	-	-
ANALISTA " A "	SUBDIRECCIÓN DE INGRESOS	-	-	-
ANALISTA " C "	SUBDIRECCIÓN DE INGRESOS	-	-	-
COORDINADOR " B "	SUBDIRECCIÓN DE EGRESOS Y CONTROL PRESUPUESTAL	-	-	-
ANALISTA " C "	SUBDIRECCIÓN DE EGRESOS Y CONTROL PRESUPUESTAL	-	-	-
AUDITOR " B "	SUBDIRECCIÓN DE EGRESOS Y CONTROL PRESUPUESTAL	-	-	-
ASESOR " C "	SUBDIRECCIÓN DE EGRESOS Y CONTROL PRESUPUESTAL	-	-	-
CAJERO " C "	SUBDIRECCIÓN DE EGRESOS Y CONTROL PRESUPUESTAL	-	-	-
ASESOR " C "	SUBDIRECCIÓN DE EGRESOS Y CONTROL PRESUPUESTAL	-	-	-
ANALISTA " C "	SUBDIRECCIÓN DE EGRESOS Y CONTROL PRESUPUESTAL	-	-	-
CAJERO " C "	SUBDIRECCIÓN DE EGRESOS Y CONTROL PRESUPUESTAL	-	-	-
ANALISTA " C "	SUBDIRECCIÓN DE CONTABILIDAD	-	-	-
ANALISTA " C "	SUBDIRECCIÓN DE CONTABILIDAD	-	-	-
ANALISTA " C "	SUBDIRECCIÓN DE CONTABILIDAD	-	-	-
ANALISTA " C "	DIRECCIÓN DE DESARROLLO URBANO, OBRAS PÚBLICAS Y MEDIO AMBIENTE	-	-	-
ANALISTA " C "	DIRECCIÓN DE DESARROLLO URBANO, OBRAS PÚBLICAS Y MEDIO AMBIENTE	-	-	-
ANALISTA " C "	DIRECCIÓN DE DESARROLLO URBANO, OBRAS PÚBLICAS Y MEDIO AMBIENTE	-	-	-
ANALISTA " C "	DIRECCIÓN DE DESARROLLO URBANO, OBRAS PÚBLICAS Y MEDIO AMBIENTE	-	-	-
ANALISTA " C "	DIRECCIÓN DE DESARROLLO URBANO, OBRAS PÚBLICAS Y MEDIO AMBIENTE	-	-	-
ASESOR " C "	DIRECCIÓN DE DESARROLLO URBANO, OBRAS PÚBLICAS Y MEDIO AMBIENTE	-	-	-

ANALISTA " C "	SUBDIRECCIÓN DE PLANEACIÓN URBANA Y LICENCIAS	-	-	-
ASESOR " C "	SUBDIRECCIÓN DEL CENTRO HISTÓRICO Y PATRIMONIO MUNDIAL	-	-	-
ANALISTA " C "	SUBDIRECCIÓN DEL CENTRO HISTÓRICO Y PATRIMONIO MUNDIAL	-	-	-
AUDITOR " B "	SUBDIRECCIÓN DE MEDIO AMBIENTE	-	-	-
ANALISTA " B "	SUBDIRECCIÓN DE MEDIO AMBIENTE	-	-	-
ANALISTA " C "	SUBDIRECCIÓN DE MEDIO AMBIENTE	-	-	-
ASESOR " C "	SUBDIRECCIÓN DE PROYECTOS Y LICITACIONES DE OBRA PÚBLICA	-	-	-
ASESOR " C "	DIRECCIÓN DE SERVICIOS MUNICIPALES	-	-	-
ASESOR " C "	DIRECCIÓN DE SERVICIOS MUNICIPALES	-	-	-
ASESOR " C "	DIRECCIÓN DE SERVICIOS MUNICIPALES	-	-	-
ANALISTA " C "	DIRECCIÓN DE SERVICIOS MUNICIPALES	-	-	-
COORDINADOR " B "	DIRECCIÓN DE SERVICIOS MUNICIPALES	-	-	-
CAJERO " C "	DIRECCIÓN DE SERVICIOS MUNICIPALES	-	-	-
ANALISTA " C "	DIRECCIÓN DE SERVICIOS MUNICIPALES	-	-	-
ASESOR " C "	DIRECCIÓN DE SERVICIOS MUNICIPALES	-	-	-
CAJERO " C "	DIRECCIÓN DE SERVICIOS MUNICIPALES	-	-	-
ANALISTA " C "	DIRECCIÓN DE SERVICIOS MUNICIPALES	-	-	-
ASESOR " C "	DIRECCIÓN DE SERVICIOS MUNICIPALES	-	-	-
ASESOR " C "	SUBDIRECCIÓN DE IMAGEN URBANA Y CONSERVACIÓN	-	-	-
ASESOR " C "	SUBDIRECCIÓN DE LIMPIA	-	-	-
ASESOR " B "	SUBDIRECCIÓN DE LIMPIA	-	-	-
ASESOR " C "	SUBDIRECCIÓN DE MERCADOS	-	-	-
CAJERO " C "	SUBDIRECCIÓN DE MERCADOS	-	-	-
ANALISTA " C "	SUBDIRECCIÓN DE MERCADOS	-	-	-
ASESOR " C "	SUBDIRECCIÓN DE MERCADOS	-	-	-
ANALISTA " C "	SUBDIRECCIÓN DE MERCADOS	-	-	-
INSPECTOR " C "	SUBDIRECCIÓN DE MERCADOS	-	-	-
INSPECTOR " C "	SUBDIRECCIÓN DE MERCADOS	-	-	-
INSPECTOR " C "	SUBDIRECCIÓN DE MERCADOS	-	-	-
INSPECTOR " C "	SUBDIRECCIÓN DE MERCADOS	-	-	-
INSPECTOR " C "	SUBDIRECCIÓN DE MERCADOS	-	-	-
INSPECTOR " C "	SUBDIRECCIÓN DE MERCADOS	-	-	-
INSPECTOR " C "	SUBDIRECCIÓN DE MERCADOS	-	-	-
ANALISTA " C "	SUBDIRECCIÓN DE MERCADOS	-	-	-
ASESOR " C "	SUBDIRECCIÓN DE MERCADOS	-	-	-
CAJERO " C "	DIRECCIÓN DE DESARROLLO HUMANO	-	-	-
ASESOR " C "	DIRECCIÓN DE DESARROLLO HUMANO	-	-	-
ASESOR " C "	DIRECCIÓN DE DESARROLLO HUMANO	-	-	-
ASESOR " C "	DIRECCIÓN DE DESARROLLO HUMANO	-	-	-
ANALISTA " C "	DIRECCIÓN DE DESARROLLO HUMANO	-	-	-
CAJERO " C "	DIRECCIÓN DE DESARROLLO HUMANO	-	-	-
ASESOR " B "	DIRECCIÓN DE DESARROLLO HUMANO	-	-	-
INSPECTOR " C "	DIRECCIÓN DE DESARROLLO HUMANO	-	-	-
ASESOR " C "	SUBDIRECCIÓN DE EDUCACIÓN CIENCIA Y TECNOLOGÍA	-	-	-
CAJERO " C "	DIRECCIÓN DE SEGURIDAD PÚBLICA, VIALIDAD Y PROTECCIÓN CIUDADANA	-	-	-
CAJERO " C "	DIRECCIÓN DE SEGURIDAD PÚBLICA, VIALIDAD Y PROTECCIÓN CIUDADANA	-	-	-

ASESOR " C "	DIRECCIÓN DE SEGURIDAD PÚBLICA, VIALIDAD Y PROTECCIÓN CIUDADANA	-	-	-
CAJERO " C "	DIRECCIÓN DE SEGURIDAD PÚBLICA, VIALIDAD Y PROTECCIÓN CIUDADANA	-	-	-
COORDINADOR " C "	DIRECCIÓN DE SEGURIDAD PÚBLICA, VIALIDAD Y PROTECCIÓN CIUDADANA	-	-	-
CAJERO " C "	DIRECCIÓN DE SEGURIDAD PÚBLICA, VIALIDAD Y PROTECCIÓN CIUDADANA	-	-	-
ANALISTA " C "	SUBDIRECCIÓN DE INVESTIGACIÓN Y ANÁLISIS ESTRATÉGICO DE SEGURIDAD	-	-	-
CAJERO " C "	DIRECCIÓN DE CULTURA Y TURISMO	-	-	-
ASESOR " C "	DIRECCIÓN DE CULTURA Y TURISMO	-	-	-
ANALISTA " C "	DIRECCIÓN DE CULTURA Y TURISMO	-	-	-
AUDITOR " B "	SUBDIRECCIÓN DE CULTURA	-	-	-
CAJERO " C "	SUBDIRECCIÓN DE TURISMO	-	-	-
ANALISTA " C "	DIRECCIÓN DE ADMINISTRACIÓN	-	-	-
ASESOR " C "	DIRECCIÓN DE ADMINISTRACIÓN	-	-	-
CAJERO " C "	DIRECCIÓN DE ADMINISTRACIÓN	-	-	-
CAJERO " C "	DIRECCIÓN DE ADMINISTRACIÓN	-	-	-
ANALISTA " C "	DIRECCIÓN DE ADMINISTRACIÓN	-	-	-
ANALISTA " C "	DIRECCIÓN DE ADMINISTRACIÓN	-	-	-
ANALISTA " A "	DIRECCIÓN DE ADMINISTRACIÓN	-	-	-
ANALISTA " A "	DIRECCIÓN DE ADMINISTRACIÓN	-	-	-
ANALISTA " A "	DIRECCIÓN DE ADMINISTRACIÓN	-	-	-
ASESOR " B "	DIRECCIÓN DE ADMINISTRACIÓN	-	-	-
COORDINADOR " B "	DIRECCIÓN DE ADMINISTRACIÓN	-	-	-
ANALISTA " A "	DIRECCIÓN DE ADMINISTRACIÓN	-	-	-
COORDINADOR " C "	DIRECCIÓN DE ADMINISTRACIÓN	-	-	-
ANALISTA " C "	DIRECCIÓN DE ADMINISTRACIÓN	-	-	-
COORDINADOR " B "	DIRECCIÓN DE ADMINISTRACIÓN	-	-	-
ANALISTA " C "	SUBDIRECCIÓN DE RECURSOS HUMANOS	-	-	-
ASESOR " C "	SUBDIRECCIÓN DE RECURSOS HUMANOS	-	-	-
ASESOR " C "	SUBDIRECCIÓN DE RECURSOS HUMANOS	-	-	-
COORDINADOR " C "	SUBDIRECCIÓN DE RECURSOS HUMANOS	-	-	-
ANALISTA " A "	SUBDIRECCIÓN DE RECURSOS HUMANOS	-	-	-
ANALISTA " C "	SUBDIRECCIÓN DE RECURSOS HUMANOS	-	-	-
COORDINADOR " C "	SUBDIRECCIÓN DE RECURSOS HUMANOS	-	-	-
ANALISTA " C "	SUBDIRECCIÓN DE RECURSOS HUMANOS	-	-	-
COORDINADOR " B "	SUBDIRECCIÓN DE RECURSOS HUMANOS	-	-	-
COORDINADOR " C "	SUBDIRECCIÓN DE RECURSOS HUMANOS	-	-	-
ASESOR " C "	SUBDIRECCIÓN DE RECURSOS HUMANOS	-	-	-
COORDINADOR " C "	SUBDIRECCIÓN DE RECURSOS HUMANOS	-	-	-
ASESOR " C "	SUBDIRECCIÓN DE RECURSOS HUMANOS	-	-	-
ANALISTA " C "	SUBDIRECCIÓN DE RECURSOS HUMANOS	-	-	-
ANALISTA " A "	SUBDIRECCIÓN DE RECURSOS HUMANOS	-	-	-
ANALISTA " C "	SUBDIRECCIÓN DE RECURSOS HUMANOS	-	-	-
ANALISTA " C "	SUBDIRECCIÓN DE RECURSOS HUMANOS	-	-	-
ANALISTA " C "	SUBDIRECCIÓN DE RECURSOS HUMANOS	-	-	-
ANALISTA " A "	SUBDIRECCIÓN DE RECURSOS HUMANOS	-	-	-
ASESOR " C "	SUBDIRECCIÓN DE RECURSOS HUMANOS	-	-	-
ASESOR " C "	SUBDIRECCIÓN DE RECURSOS HUMANOS	-	-	-

ANALISTA " A "	SUBDIRECCIÓN DE RECURSOS HUMANOS	-	-	-
ANALISTA " A "	SUBDIRECCIÓN DE RECURSOS HUMANOS	-	-	-
ANALISTA " C "	SUBDIRECCIÓN DE RECURSOS HUMANOS	-	-	-
ASESOR " C "	SUBDIRECCIÓN DE RECURSOS HUMANOS	-	-	-
ASESOR " C "	SUBDIRECCIÓN DE RECURSOS HUMANOS	-	-	-
ASESOR " C "	SUBDIRECCIÓN DE RECURSOS HUMANOS	-	-	-
ASESOR " C "	SUBDIRECCIÓN DE RECURSOS HUMANOS	-	-	-
ANALISTA " C "	SUBDIRECCIÓN DE RECURSOS HUMANOS	-	-	-
ASESOR " C "	SUBDIRECCIÓN DE RECURSOS HUMANOS	-	-	-
ANALISTA " C "	SUBDIRECCIÓN DE RECURSOS HUMANOS	-	-	-
COORDINADOR " B "	SUBDIRECCIÓN DE RECURSOS HUMANOS	-	-	-
ANALISTA " C "	SUBDIRECCIÓN DE RECURSOS HUMANOS	-	-	-
ANALISTA " C "	SUBDIRECCIÓN DE RECURSOS HUMANOS	-	-	-
ANALISTA " C "	SUBDIRECCIÓN DE RECURSOS HUMANOS	-	-	-
COORDINADOR " B "	SUBDIRECCIÓN DE RECURSOS HUMANOS	-	-	-
CAPACITADOR " A "	SUBDIRECCIÓN DE RECURSOS HUMANOS	-	-	-
ANALISTA " C "	SUBDIRECCIÓN DE RECURSOS HUMANOS	-	-	-
ASESOR " C "	SUBDIRECCIÓN DE RECURSOS HUMANOS	-	-	-
ANALISTA " C "	SUBDIRECCIÓN DE RECURSOS HUMANOS	-	-	-
ANALISTA " C "	SUBDIRECCIÓN DE RECURSOS HUMANOS	-	-	-
ANALISTA " C "	SUBDIRECCIÓN DE RECURSOS HUMANOS	-	-	-
COORDINADOR " B "	SUBDIRECCIÓN DE RECURSOS HUMANOS	-	-	-
ASESOR " C "	SUBDIRECCIÓN DE RECURSOS HUMANOS	-	-	-
ANALISTA " C "	SUBDIRECCIÓN DE RECURSOS HUMANOS	-	-	-
ANALISTA " A "	SUBDIRECCIÓN DE RECURSOS HUMANOS	-	-	-
ASESOR " C "	SUBDIRECCIÓN DE RECURSOS HUMANOS	-	-	-
ANALISTA " A "	SUBDIRECCIÓN DE RECURSOS HUMANOS	-	-	-
ANALISTA " C "	SUBDIRECCIÓN DE RECURSOS HUMANOS	-	-	-
ANALISTA " A "	SUBDIRECCIÓN DE RECURSOS HUMANOS	-	-	-
ANALISTA " C "	SUBDIRECCIÓN DE RECURSOS HUMANOS	-	-	-
ASESOR " C "	SUBDIRECCIÓN DE RECURSOS HUMANOS	-	-	-
ANALISTA " C "	SUBDIRECCIÓN DE RECURSOS HUMANOS	-	-	-
COORDINADOR " C "	SUBDIRECCIÓN DE RECURSOS HUMANOS	-	-	-
COORDINADOR " B "	SUBDIRECCIÓN DE RECURSOS HUMANOS	-	-	-
ASESOR " C "	SUBDIRECCIÓN DE RECURSOS HUMANOS	-	-	-
ANALISTA " C "	SUBDIRECCIÓN DE RECURSOS HUMANOS	-	-	-
ANALISTA " C "	SUBDIRECCIÓN DE RECURSOS HUMANOS	-	-	-
ASESOR " C "	SUBDIRECCIÓN DE RECURSOS HUMANOS	-	-	-
COORDINADOR " B "	SUBDIRECCIÓN DE RECURSOS HUMANOS	-	-	-
ANALISTA " C "	SUBDIRECCIÓN DE RECURSOS HUMANOS	-	-	-
COORDINADOR " C "	SUBDIRECCIÓN DE RELACIONES LABORALES	-	-	-
ANALISTA " C "	SUBDIRECCIÓN DE RECURSOS MATERIALES Y SERVICIOS GENERALES	-	-	-
ANALISTA " C "	SUBDIRECCIÓN DE RECURSOS MATERIALES Y SERVICIOS GENERALES	-	-	-
ANALISTA " C "	SUBDIRECCIÓN DE RECURSOS MATERIALES Y SERVICIOS GENERALES	-	-	-
ANALISTA " C "	SUBDIRECCIÓN DE PATRIMONIO Y MANTENIMIENTO DE BIENES MUEBLES	-	-	-
ANALISTA " C "	DIRECCIÓN DE ECONOMÍA	-	-	-

COORDINADOR " C "	DIRECCIÓN DE ECONOMÍA	-	-	-
COORDINADOR " B "	DIRECCIÓN DE ECONOMÍA	-	-	-
ASESOR " C "	DIRECCIÓN DE ECONOMÍA	-	-	-
COORDINADOR " B "	DIRECCIÓN DE ECONOMÍA	-	-	-
ASESOR " C "	DIRECCIÓN DE ECONOMÍA	-	-	-
ANALISTA " C "	DIRECCIÓN DE ECONOMÍA	-	-	-
ASESOR " A "	DIRECCIÓN DE ECONOMÍA	-	-	-
ASESOR " C "	SUBDIRECCIÓN DE NORMATIVIDAD Y REGULACIÓN DE LA ACTIVIDAD EMPRESARIAL	-	-	-
COORDINADOR " B "	SUBDIRECCIÓN DE NORMATIVIDAD Y REGULACIÓN DE LA ACTIVIDAD EMPRESARIAL	-	-	-
COORDINADOR " B "	SUBDIRECCIÓN DE NORMATIVIDAD Y REGULACIÓN DE LA ACTIVIDAD EMPRESARIAL	-	-	-
ANALISTA " A "	SUBDIRECCIÓN DE NORMATIVIDAD Y REGULACIÓN DE LA ACTIVIDAD EMPRESARIAL	-	-	-
ASESOR " C "	SECRETARÍA DEL AYUNTAMIENTO	-	-	-
ANALISTA " C "	SECRETARÍA DEL AYUNTAMIENTO	-	-	-
ANALISTA " C "	SECRETARÍA DEL AYUNTAMIENTO	-	-	-
ASESOR " C "	SECRETARÍA DEL AYUNTAMIENTO	-	-	-
ANALISTA " C "	SECRETARÍA DEL AYUNTAMIENTO	-	-	-
ASESOR " C "	SUBDIRECCIÓN DE ATENCIÓN CIUDADANA	-	-	-
ASESOR " B "	SUBDIRECCIÓN DE REGLAMENTOS Y NORMATIVIDAD	-	-	-
ASESOR " C "	DIRECCIÓN DE PLANEACIÓN Y PROYECTOS	-	-	-
ANALISTA " C "	DIRECCIÓN DE PLANEACIÓN Y PROYECTOS	-	-	-
ANALISTA " A "	CONSEJERÍA JURÍDICA	-	-	-
ASESOR " C "	CONSEJERÍA JURÍDICA	-	-	-
ANALISTA " C "	CONSEJERÍA JURÍDICA	-	-	-
ANALISTA " C "	CONSEJERÍA JURÍDICA	-	-	-
ANALISTA " C "	DIRECCIÓN DE CONTRALORÍA	-	-	-
ANALISTA " A "	SUBDIRECCIÓN DE AUDITORÍA CONTABLE, FINANCIERA Y SOCIAL	-	-	-
ANALISTA " C "	SUBDIRECCIÓN DE RESPONSABILIDADES Y SITUACIÓN PATRIMONIAL	-	-	-
ASESOR " C "	DIRECCIÓN DE COMUNICACIÓN SOCIAL Y RELACIONES PÚBLICAS	-	-	-
COORDINADOR " C "	DIRECCIÓN DE COMUNICACIÓN SOCIAL Y RELACIONES PÚBLICAS	-	-	-
COORDINADOR " B "	DIRECCIÓN DE COMUNICACIÓN SOCIAL Y RELACIONES PÚBLICAS	-	-	-
ANALISTA " A "	SUBDIRECCIÓN DE COMUNICACIÓN	-	-	-
ANALISTA " C "	SUBDIRECCIÓN DE RELACIONES PÚBLICAS	-	-	-
ANALISTA " C "	COORDINACIÓN EJECUTIVA DEL MERCADO DE ABASTOS (CIMERCA)	-	-	-
ANALISTA " C "	COORDINACIÓN EJECUTIVA DEL MERCADO DE ABASTOS (CIMERCA)	-	-	-
ANALISTA " C "	COORDINACIÓN EJECUTIVA DEL MERCADO DE ABASTOS (CIMERCA)	-	-	-
CAPACITADOR " A "	COORDINACIÓN EJECUTIVA DEL MERCADO DE ABASTOS (CIMERCA)	-	-	-
ANALISTA " C "	COORDINACIÓN EJECUTIVA DEL MERCADO DE ABASTOS (CIMERCA)	-	-	-
ANALISTA " B "	COORDINACIÓN EJECUTIVA DEL MERCADO DE ABASTOS (CIMERCA)	-	-	-
COORDINADOR " C "	COORDINACIÓN EJECUTIVA DEL MERCADO DE ABASTOS (CIMERCA)	-	-	-
COORDINADOR " C "	COORDINACIÓN EJECUTIVA DEL MERCADO DE ABASTOS (CIMERCA)	-	-	-
ASESOR " C "	COORDINACIÓN EJECUTIVA DEL MERCADO DE ABASTOS (CIMERCA)	-	-	-
ANALISTA " C "	COORDINACIÓN EJECUTIVA DEL MERCADO DE ABASTOS (CIMERCA)	-	-	-
ANALISTA " C "	COORDINACIÓN EJECUTIVA DEL MERCADO DE ABASTOS (CIMERCA)	-	-	-
ANALISTA " C "	COORDINACIÓN EJECUTIVA DEL MERCADO DE ABASTOS (CIMERCA)	-	-	-
ANALISTA " C "	COORDINACIÓN EJECUTIVA DEL MERCADO DE ABASTOS (CIMERCA)	-	-	-
ASESOR " A "	COORDINACIÓN EJECUTIVA DEL MERCADO DE ABASTOS (CIMERCA)	-	-	-


ASESOR " C "	DIRECCIÓN DE SISTEMAS DE INFORMACIÓN	-		-
COORDINADOR " B "	JEFATURA DE LA OFICINA DE LA PRESIDENCIA	-		-
COORDINADOR " A "	UNIDAD DE TRANSPARENCIA Y ACCESO A LA INFORMACIÓN	-		-
ANALISTA " C "	UNIDAD DE TRANSPARENCIA Y ACCESO A LA INFORMACIÓN	-		-
COORDINADOR " C "	ALCALDÍA MUNICIPAL	-		-
ANALISTA " C "	COMITÉ MUNICIPAL DEL SISTEMA PARA EL DESARROLLO INTEGRAL DE LA FAMILIA	-		-
ASESOR " C "	COMITÉ MUNICIPAL DEL SISTEMA PARA EL DESARROLLO INTEGRAL DE LA FAMILIA	-		-
ANALISTA " C "	COMITÉ MUNICIPAL DEL SISTEMA PARA EL DESARROLLO INTEGRAL DE LA FAMILIA	-		-
ANALISTA " C "	COMITÉ MUNICIPAL DEL SISTEMA PARA EL DESARROLLO INTEGRAL DE LA FAMILIA	-		-
ANALISTA " C "	COMITÉ MUNICIPAL DEL SISTEMA PARA EL DESARROLLO INTEGRAL DE LA FAMILIA	-		-
AUDITOR " C "	COMITÉ MUNICIPAL DEL SISTEMA PARA EL DESARROLLO INTEGRAL DE LA FAMILIA	-		-
ANALISTA " C "	COMITÉ MUNICIPAL DEL SISTEMA PARA EL DESARROLLO INTEGRAL DE LA FAMILIA	-		-
ANALISTA " A "	COMITÉ MUNICIPAL DEL SISTEMA PARA EL DESARROLLO INTEGRAL DE LA FAMILIA	-		-
ANALISTA " C "	COMITÉ MUNICIPAL DEL SISTEMA PARA EL DESARROLLO INTEGRAL DE LA FAMILIA	-		-
ANALISTA " C "	COMITÉ MUNICIPAL DEL SISTEMA PARA EL DESARROLLO INTEGRAL DE LA FAMILIA	-		-
COORDINADOR " B "	INSTITUTO MUNICIPAL DE LA MUJER	-		-
INSPECTOR " C "	AGENCIA DE SANTA ROSA PANZACOLA	-		-
SUPLENTES	SUBDIRECCIÓN DE RECURSOS HUMANOS	2,276,840.86		2,276,840.86
TOTAL:				\$ 34,900,659.77

DOCUMENTO SOLO PARA CONSULTA



ANEXO 5.
Formatos OSFE

DOCUMENTO SÓLO
PARA CONSULTA



ANEXO 5.1
Matrices de Indicadores para
Resultados

DOCUMENTO SÓLO
PARA CONSULTA

MATRIZ DE INDICADORES PARA RESULTADOS 2020

PROGRAMA	INDICADORES												
	Nivel	Resumen Narrativo	Nombre	Método de cálculo	Tipo	Dimensión	Frecuencia de medición	Sentido esperado	Línea Base		META	Medios de Verificación	Supuestos
									Valor	Año			
PROGRAMA	SEGURIDAD PARA TODOS												
FIN	CONTRIBUIR A PRESERVAR LA PAZ Y LA SEGURIDAD DE LOS CIUDADANOS MEDIANTE LA MEJORA DE LAS CONDICIONES EN MATERIA DE SEGURIDAD PÚBLICA.	Reducción de la incidencia de delitos en el Municipio de Cuicatlan de Zaragoza, Jalisco.	Encuesta Nacional de Seguridad Urbana (ENSU) emitida por el Instituto Nacional de Estadística y Geografía (INEGI) https://www.inegi.org.mx/programas/ensu/	Eficacia	Estratégico	Anual	Descendente	74.40%	2019	74.40%	Portal del Instituto Nacional de Estadística y Geografía (INEGI) https://www.inegi.org.mx/programas/ensu/	Que se publique en el portal del INEGI la encuesta (ENSU)	
PROPOSITO	LA POBLACION DEL MUNICIPIO MEJORAN SUS CONDICIONES EN MATERIA DE SEGURIDAD PÚBLICA.	Tasa de variación de la incidencia de delitos en el Municipio de Cuicatlan de Zaragoza, Jalisco.	(Incidencia delictiva 2020 - Incidencia delictiva en 2019) / Incidencia delictiva en 2019 x 100	Eficacia	Estratégico	Trimestral	Descendente	-4%	2019	-4%	Programa de Operación del Sistema Nacional de Seguridad Pública, disponible en https://www.gob.mx/operaciones-nacionales-programa-operacion-sistema-nacional-de-seguridad-publica	Se dispone de la información publicada en la página por el Secretario Ejecutivo del Sistema Nacional de Seguridad Pública	
COMPONENTE 1	Vigilancia y protección policial	Tasa de variación de la incidencia de delitos	(Incidencia delictiva 2020 - Incidencia delictiva en 2019) / Incidencia delictiva en 2019 x 100	Eficacia	Estratégico	Semestral	Descendente	-4.00%	2019	-4.00%	Estadística emitida por la Subdirección de Inteligencia Policial y Apoyo a la Operación (SIPOA)	Existen las condiciones políticas y sociales. La ciudadanía reporta oportunamente hechos delictivos	
ACTIVIDAD C1A1	Realización de operativos de seguridad pública y patrullaje preventivo.	Porcentaje de operativos y patrullaje preventivo de seguridad pública realizados	(Número de operativos realizados / Número de operativos programados) x 100	Eficacia	Gestión	Trimestral	Ascendente	100%	2019	100%	Informe de la Subdirección de Planeamiento Social	Existe estabilidad social y política en el municipio	
ACTIVIDAD C1A2	Vigilancia y control de actividades de seguridad pública, vialidad y protección civil	Porcentaje de actividades de seguridad pública, vialidad y protección civil	(Número de actividades realizadas / Número de actividades programadas) x 100	Eficacia	Gestión	Trimestral	Ascendente	100%	2019	100%	Informe de la Subdirección de Planeamiento Social	Existe estabilidad social y política en el municipio	
ACTIVIDAD C1A3	Análisis e investigación de inteligencia policial	Porcentaje de investigaciones de inteligencia policial realizadas	(Número de investigaciones realizadas / Número de investigaciones estimadas) x 100	Eficacia	Gestión	Trimestral	Ascendente	100%	2019	100%	Informe de la Subdirección de Inteligencia Policial y Apoyo a la Operación (SIPOA)	Existe acuerdo y/o convenio entre la SIPOA y el G. de Cuicatlan de Zaragoza para llevar a cabo investigaciones de inteligencia policial coordinadas	
COMPONENTE 2	Cultura de la prevención y legalidad implementada	Porcentaje de cobertura de atención a la cultura de la prevención y legalidad	(Población beneficiada / Población estimada) x 100	Eficacia	Gestión	Trimestral	Ascendente	100%	2019	100%	Informe elaborado por la Unidad de Prevención del Delito y Participación Ciudadana en Seguridad Pública, Vialidad y Protección Ciudadana (DSPVPC 2020)	La población beneficiada promueve la cultura de la prevención del delito y la autoprotección ciudadana.	
ACTIVIDAD C2A1	Diseño de programas de prevención	Porcentaje de programas de prevención diseñados	(Número de programas diseñados / Número de programas programados) x 100	Eficacia	Gestión	Trimestral	Ascendente	100%	2019	100%	Informe elaborado por la Unidad de Prevención del Delito y Participación Ciudadana en Seguridad Pública, Vialidad y Protección Ciudadana	Existen sectores de la sociedad con determinada problemática que requiere acciones de prevención del delito.	
ACTIVIDAD C2A2	Prevención de conductas delictivas	Porcentaje de acciones de prevención de conductas delictivas	(Número de acciones de prevención realizadas / Número de acciones de prevención programadas) x 100	Eficacia	Gestión	Trimestral	Ascendente	100%	2019	100%	Informe elaborado por la Unidad de Prevención del Delito y Participación Ciudadana en Seguridad Pública, Vialidad y Protección Ciudadana	Existe la participación activa de la sociedad en las actividades de prevención social realizadas.	
COMPONENTE 3	Cuerpo policial profesionalizado y certificado	Porcentaje de elementos policiales profesionalizados y certificados	(Número de elementos policiales profesionalizados y certificados / Número de elementos policiales programados) x 100	Eficacia	Gestión	Trimestral	Ascendente	100%	2019	100%	Informe realizado por la Academia de Policía de la Dirección de Seguridad Pública, Vialidad y Protección Ciudadana	Se dispone de los profesionales con el perfil idóneo para cada una de las actividades de prevención social realizadas.	
ACTIVIDAD C3A1	Capacitación de las fuerzas de seguridad pública, vialidad y protección civil	Porcentaje de capacitaciones realizadas	(Número de capacitaciones realizadas / Número de capacitaciones programadas) x 100	Eficacia	Gestión	Trimestral	Ascendente	100%	2019	100%	Informe realizado por la Academia de Policía de la Dirección de Seguridad Pública, Vialidad y Protección Ciudadana	Se dispone de los profesionales con el perfil idóneo para cada una de las actividades de prevención social realizadas.	
ACTIVIDAD C3A2	Evaluación de control y confianza de las fuerzas de seguridad pública, vialidad y protección civil	Porcentaje de evaluaciones de control y confianza realizadas	(Número de evaluaciones de control y confianza realizadas / Número de evaluaciones de control y confianza programadas) x 100	Eficacia	Gestión	Anual	Ascendente	100%	2019	100%	Informe realizado por la Subdirección de Inteligencia Policial y Apoyo a la Operación (SIPOA)	Existen Centros certificados por el Centro Nacional de Certificación y Acreditación del Sistema Nacional de Seguridad Pública	
		Porcentaje de certificaciones únicas policiales obtenidas	(Número de certificaciones únicas policiales obtenidas / Número de certificaciones programadas) x 100	Eficacia	Gestión	Anual	Ascendente	100%	2019	100%	Informe realizado por la Subdirección de Inteligencia Policial y Apoyo a la Operación (SIPOA)	Los elementos policiales aprueban cada una de las etapas del proceso.	
		Porcentaje de elementos con Clave Única de Identificación Policial	(Número de elementos con Clave Única de Identificación Policial / Número de elementos programados) x 100	Eficacia	Gestión	Anual	Descendente	100%	2019	100%	Informe realizado por la Subdirección de Inteligencia Policial y Apoyo a la Operación (SIPOA)	Los elementos policiales aprueban cada una de las etapas del proceso.	

MATRIZ DE INDICADORES PARA RESULTADOS 2020

PROGRAMA	INDICADORES												
	Nivel	Resumen Narrativo	Nombre	Método de cálculo	Tipo	Dimensión	Frecuencia de Medición	Sentido esperado	Línea Base		META		
									Valor	Año	Unidad de Medida	Cantidad Programada	
CULTURA VIAL Y MOVILIDAD													
FIN	CONTRIBUIR A PRESERVAR LA PAZ Y LA SEGURIDAD DE LOS CIUDADANOS MEDIANTE EL ADECUADO ORDENAMIENTO VIAL URBANO.	Promedio anual de incidencia deictiva en el Municipio de Cuarcaca de Juárez	Eficiencia Nacional de Seguridad Pública Urbana (ENSU) emitida por el Instituto Nacional de Estadística y Geografía (INEGI) disponible en https://www.inegi.org.mx/programas/ensu/	Estratégico	Eficiencia	Anual	Descendente	74.40%	2019	Promedio anual de incidencia deictiva	74.40%	Portal del Instituto Nacional de Estadística y Geografía (INEGI) https://www.inegi.org.mx/programas/ensu/	Supuestos Que se publique en el portal del INEGI la encuesta (ENSU)
PROPÓSITO	LOS HABITANTES DEL MUNICIPIO CUENTAN CON UN ORDENAMIENTO VIAL URBANO ADECUADO	Índice Global Inrix	Índice Global Inrix	Estratégico	Eficiencia	Anual	Ascendente	14.4841	2019	Índice	16 km/hr.	Índice Global Inrix	Se dispone de la información publicada por la página http://inrix.com/
COMPONENTE 1	Orden vial regulado	Porcentaje de orden vial regulado	Índice Global Inrix	Gestión	Eficiencia	Trimestral	Ascendente		2019	Porcentaje	100%	Informe de la Subdirección Técnica (C2)	La ciudadanía reporta veraz y oportuna información sobre el orden vial. La red telefónica mantiene una eficiente cobertura
ACTIVIDAD C1A1	Mantenimiento y sincronización de la red de señalización y señalización vial.	Porcentaje de mantenimiento a señalizadores y señalizaciones viales realizados	Número de mantenimientos realizados / Número de mantenimientos programados x 100	Gestión	Eficiencia	Trimestral	Ascendente		2019	Porcentaje	100%	Balancra de la Subdirección de Tránsito y Movilidad	Existe en el mercado los componentes técnicos y materiales requeridos.
ACTIVIDAD C1A2	Realización de patrullaje ordinario de tránsito y movilidad y dispositivos viales.	Porcentaje de dispositivos viales realizados	(Número de dispositivos viales realizados / Número de dispositivos viales programados) x 100	Gestión	Eficiencia	Trimestral	Ascendente		2019	Porcentaje	100%	Informe de la Subdirección de Tránsito y Movilidad	Existe estabilidad social y política en el municipio
ACTIVIDAD C1A3	Realización de estudios de ingeniería vial	Porcentaje de estudios de ingeniería vial realizados	(Número de patulajes viales realizados / Número de patulajes viales programados) x 100	Gestión	Eficiencia	Trimestral	Ascendente		2019	Porcentaje	100%	Informe de la Subdirección de Tránsito y Movilidad	Existe estabilidad social y política en el municipio
COMPONENTE 2	Cultura de la vialidad implementada	Porcentaje de cobertura de atención de la cultura vial	Población atendida / población programada x 100	Gestión	Eficiencia	Trimestral	Ascendente		2019	Porcentaje	100%	Informe de la Subdirección de Tránsito y Movilidad	Existe la necesidad y/o solicitud de la ciudadanía de realizar los estudios de ingeniería vial.
ACTIVIDAD C2A1	Diseñar Programas de educación vial	Porcentaje de programas diseñados	(Número de programas diseñados / Número de programas proyectados) x 100	Gestión	Eficiencia	Trimestral	Ascendente		2019	Porcentaje	100%	Informe de la Subdirección de Tránsito y Movilidad	La población beneficiada promueve la cultura vial
ACTIVIDAD C2A2	Fomento a la educación vial	Porcentaje de acciones de educación vial realizadas	(Número de acciones de educación vial realizadas en el trimestre / Número de acciones de educación vial programadas en el trimestre) x 100	Gestión	Eficiencia	Trimestral	Ascendente		2019	Porcentaje	100%	Informe de la Subdirección de Tránsito y Movilidad	Existe la necesidad de promover y concientizar a la población en materia de cultura vial

MATRIZ DE INDICADORES PARA RESULTADOS 2020

PROGRAMA	PROTECCIÓN CIVIL		INDICADORES											
	Nivel	Resumen Narrativo	Nombre	Método de cálculo	Tipo	Dimensión	Frecuencia de Medición	Sentido esperado	Línea Base		META		Medios de Verificación	Supuestos
									Valor	Año	Unidad de Medida	Cantidad Programada		
FIN	CONTRIBUIR A PRESERVAR LA PAZ Y LA SEGURIDAD DE LOS CIUDADANOS MEDIANTE UNA CULTURA DE PREVENCIÓN Y MITIGACIÓN DE RIESGOS.	Promedio anual de incidencia de eventos de riesgo detectiva en el Municipio de Oaxaca de Juárez	Eficiencia Nacional de Seguridad Pública Urbana (ENSU) emitida por el Instituto Nacional de Estadística y Geografía (INEGI) disponible en https://www.inegi.org.mx/programas/ensu/	Estratégico	Eficiencia	Anual	Descendente	74.40%	2019	Promedio	74.40%	Portal del Instituto Nacional de Estadística y Geografía (INEGI) https://www.inegi.org.mx/programas/ensu/	Que sea público en el portal del INEGI la encuesta (ENSU)	
PROPOSITO	LOS HABITANTES DEL MUNICIPIO CUENTAN CON UNA CULTURA DE PREVENCIÓN Y MITIGACIÓN DE RIESGOS ANTE CONTINGENCIAS DE ORIGEN NATURAL Y HUMANO.	Tasa de variación de eventos ocurridos en materia de Protección Civil	(Número de eventos ocurridos en 2019) / (Número de eventos ocurridos en 2020) x 100	Estratégico	Eficiencia	Semestral	Descendente		2019	Tasa de variación	-1%	Informe de la Subdirección de Protección Civil de la DSP/PC	Existe la participación activa de la sociedad en las actividades de prevención en materia de protección civil realizadas.	
COMPONENTE 1	Emergencias atendidas	Porcentaje de emergencias atendidas	(Número de emergencias atendidas / Número de llamadas recibidas) x 100	Gestión	Eficiencia	Trimestral	Ascendente		2019	Porcentaje	100%	Reporte de novedades generado por el Departamento de Operaciones y Fuerza de Tarea de la Subdirección de Protección Civil	La ciudadanía reporta con oportunidad los hechos o acontecimientos de emergencia presentados.	
ACTIVIDAD C1A1	Atención de emergencias y acciones de rescate	Porcentaje de acciones de atención de emergencias y rescate	(Número de acciones de emergencias y rescates atendidos / Número de acciones de emergencias y rescates solicitados) x 100	Gestión	Eficiencia	Trimestral	Ascendente		2019	porcentaje	100%	Reportes generados por el Departamento de Operaciones y Fuerza de Tarea de la Subdirección de Protección Civil	La ciudadanía reporta con oportunidad los hechos o acontecimientos de emergencia presentados.	
ACTIVIDAD C1A2	Mitigación de riesgos	Porcentaje de mitigaciones de riesgos	(Número de riesgos mitigados / Número de riesgos estimados) x 100	Gestión	Eficiencia	Trimestral	Ascendente		2019	Porcentaje	100%	Informe de la Subdirección de Protección Civil de la DSP/PC	Existen en la población la cultura de la protección civil	
COMPONENTE 2	Prevención y reducción de riesgos fomentada	Cobertura de atención de beneficiarios	(Población atendida / Población programada) x 100	Gestión	Eficiencia	Trimestral	Ascendente		2019	Porcentaje	100%	Informe de la Subdirección de Protección Civil de la DSP/PC	El personal capacitado de los establecimientos educativos, escuelas públicas y privadas, agencias municipales y de policía, aplican y fomentan adecuadamente los conocimientos adquiridos en las capacitaciones con talleres, los integrantes de los comités de protección civil de las agencias municipales y de policía, tienen interés y asisten a los cursos y talleres de capacitación en materia de protección civil.	
ACTIVIDAD C2A1	Capacitación, información y difusión en materia de protección civil	Porcentaje de capacitaciones realizadas	(Número de capacitaciones en protección civil realizadas / Número de capacitaciones en protección civil programadas) x 100	Gestión	Eficiencia	Trimestral	Ascendente		2019	Porcentaje	100%	Informe de la Subdirección de Protección Civil de la DSP/PC	Existen en la población la cultura de la protección civil	
ACTIVIDAD C2A2	Elaboración de planes, programas e instrumentos de prevención y atención de fenómenos naturales y antropogénicos	Porcentaje de planes, programas e instrumentos de prevención y atención de fenómenos naturales y antropogénicos elaborados	(Número de planes, programas e instrumentos de prevención elaborados / Número de planes, programas e instrumentos proyectados) x 100	Gestión	Eficiencia	Trimestral	Ascendente		2019	Porcentaje	100%	Informe de la Subdirección de Protección Civil de la DSP/PC	Existen en la población la cultura de la protección civil	
ACTIVIDAD C2A3	Ejecución de supervisiones para análisis de riesgos en infraestructura y selección de riesgos potenciales	Porcentaje de supervisiones realizadas	(Número de supervisiones realizadas / Número de supervisiones programadas) x 100	Gestión	Eficiencia	Trimestral	Ascendente		2019	Porcentaje	100%	Informe de la Subdirección de Protección Civil de la DSP/PC	Existen en la población la cultura de la protección civil	
ACTIVIDAD C2A4	Actualización del Atlas de riesgos	Porcentaje de Atlas de riesgo realizadas	(Número de actualizaciones del atlas de riesgos realizadas / Número de actualizaciones del atlas de riesgos programadas) x 100	Gestión	Eficiencia	Trimestral	Ascendente		2019	Porcentaje	100%	Informe de la Subdirección de Protección Civil de la DSP/PC	Existen en la población la cultura de la protección civil	
ACTIVIDAD C2A5	Desasosie de los principales afluentes	Porcentaje de desasosies realizados	(Número de desasosies realizados / Número de desasosies programados) x 100	Gestión	Eficiencia	Trimestral	Ascendente		2019	Porcentaje	100%	Informe de la Subdirección de Protección Civil de la DSP/PC	Existen en la población la cultura de la protección civil	

MATRIZ DE INDICADORES PARA RESULTADOS 2020													
GOBERNABILIDAD													
Nivel	Resumen Narrativo	INDICADORES										Medios de Verificación	Supuestos
		Nombre	Método de cálculo	Tipo	Dimensión	Frecuencia de Medición	Sentido esperado	Línea Base		META			
							Valor	Año	Unidad de Medida	Cantidad Programada			
FIN	CONTRIBUIR A GENERAR UNA ADMINISTRACIÓN PÚBLICA MUNICIPAL EFICIENTE CON TRANSPARENCIA Y RENDICIÓN DE CUENTAS A LA SOCIEDAD MEDIANTE LA IMPLEMENTACIÓN DE LAS POLÍTICAS PÚBLICAS ADECUADAS.	Índice General de Avance en PBr-SED Municipal/DTCMX del Municipio de Oaxaca de Juárez	Para la integración de este informe se realizó una revisión de las principales acciones que los entes públicos han ejecutado con el objeto de contribuir a la implementación y operación del PBr-SED y se muestran, en forma general, las principales fortalezas, oportunidades, debilidades y amenazas que identificaron los representantes de los gobiernos subnacionales, las cuales pueden apoyar o en su caso limitar la consolidación del modelo PBr-SED en sus respectivos ámbitos.	Estratégico	Eficacia	Anual	Ascendente	72.7	2018	Índice	72.7	https://www.transparenciapresupuestaria.gob.mx/work/models/PTPA/Entidades_Federativas/Diagnostico/Informe_Pbr_2019.pdf	Existen condiciones políticas, sociales y económicas estables en el Municipio. Se fomenta una Cultura de la Gestión para Resultados (GpR) en el Municipio de Oaxaca de Juárez. Que se publique en el portal de la SHCP
PROPOSITO	LOS HABITANTES DEL MUNICIPIO SE BENEFICIAN CON LA IMPLEMENTACION DE LAS POLITICAS PUBLICAS OPERANDO CON LA PARTICIPACION CIUDADANA	% de contención de conflictos	Conflictos contenidos/conflictos presentados	Estratégico	Eficacia	Anual	Ascendente	80%	2019	Porcentaje	80%	Listas de asistencia, fotografías, documentación física	
COMPONENTE 1	Acuerdos de Cabildo, presentados	% de avance acuerdos presentados sobre los estimados	No. de acuerdos presentados/No. de acuerdos estimados*100	Gestión	Eficacia	Semestral	Ascendente		2019	Porcentaje	100%	Archivos	
ACTIVIDAD C1A1	Publicación de la Gaceta y otras publicaciones municipales	% de avance de publicación de gacetas y otras publicaciones municipales	publicaciones realizadas/publicaciones programadas*100	Gestión	Eficacia	Trimestral	Ascendente		2019	Porcentaje	100%	Publicación física y por la página oficial del municipio	
ACTIVIDAD C1A2	Realización de ceremonias cívicas y actos solemnes	% de avance de ceremonias cívicas y actos solemnes	ceremonias cívicas y actos solemnes realizadas/ceremonias cívicas y actos solemnes programadas*100	Gestión	Eficacia	Trimestral	Ascendente		2019	Porcentaje	100%	Archivo fotográfico y actas	
COMPONENTE 2	Atención ciudadana, brindada	% de atenciones brindadas a los ciudadanos	Atenciones concluidas/Atenciones solicitadas estimadas*100	Gestión	Eficacia	Semestral	Ascendente		2019	Porcentaje	90%	Solicitudes recibidas en el módulo de Atención en el Palacio Municipal, en los Módulos literarios en las Agencias Municipales, Audiencia Públicas, Llamadas Telefónicas, Redes Sociales. Solicitudes de manera verbal y escrito de los ciudadanos, recordos con el Presidente Municipal.	Que se cuente con la participación de la ciudadanía
ACTIVIDAD C2A1	Realización de audiencias públicas, giras y tequios ciudadanos	% de personas beneficiadas	(personas beneficiadas/personas estimadas)*100	Gestión	Eficacia	Trimestral	Ascendente		2019	Porcentaje	100%	Listas de registro y fotografías de documentos aprehensivos	
ACTIVIDAD C2A2	Recepción y notificación de documentos oficiales	% documentos recibidos	(Documentos oficiales recibidos/Documentos oficiales notificados)*100	Gestión	Eficacia	Trimestral	Ascendente		2019	Porcentaje	100%	Impreso y Libreta de registro	
ACTIVIDAD C2A3	Impresión de pre cartillas	% precartillas entregadas	(No. De precartillas entregadas/Precartillas solicitadas estimadas)*100	Gestión	Eficacia	Trimestral	Ascendente		2019	Porcentaje	100%	Expedientes	
COMPONENTE 3	Documental del Archivo Municipal, gestionado	% de avance del archivo gestionado	(Archivo gestionado/Archivo total)*100	Estratégico	Eficacia	Semestral	Ascendente	10	2019	Porcentaje	10	Catálogo	
ACTIVIDAD C3A1	Realización del Inventario y clasificación de archivo municipal	% de documentos clasificados	(Documentos clasificados/total de documentos)*100	Gestión	Eficacia	Trimestral	Ascendente		2019	Porcentaje	100%	Fichas descriptivas completas	
ACTIVIDAD C3A2	Digitalización de documentos del archivo municipal	% de documentos digitalizados	(No. De documentos digitalizados/Total de documentos)*100	Gestión	Eficacia	Trimestral	Ascendente		2019	Porcentaje	100%	Fichas descriptivas completas	
COMPONENTE 4	Justicia municipal impartida	% de asuntos concluidos	(No. de asuntos concluidos/Total de asuntos estimados)*100	Gestión	Eficacia	Semestral	Ascendente	76%	2019	Porcentaje	80%	Bases de datos	Promociones presentadas que de acuerdo a la ley le corresponde a las partes
ACTIVIDAD C4A1	Capacitación especializada en legalidad dirigida a servidores públicos municipales	% del avance de capacitaciones	(No. de capacitaciones realizadas/No. de capacitaciones programadas)*100	Gestión	Eficacia	Trimestral	Ascendente		2019	Porcentaje	100%	Listas de asistencia y fotografías	
ACTIVIDAD C4A2	Trámites de jurisdicción voluntaria y contentiosos	% del avance de los trámites concluidos de jurisdicción voluntaria y contentiosos	(No. de trámites concluidos/No. de trámites estimados)*100	Gestión	Eficacia	Trimestral	Ascendente	76%	2019	Porcentaje	80%	Bases de datos	Promociones presentadas que de acuerdo a la ley le corresponde a las partes
ACTIVIDAD C4A3	Difusión y promoción de la normatividad municipal	% de actividades de difusión y promoción de la normatividad municipal	(No. de actividades de Promoción y difusión realizadas/No. de actividades de promoción y difusión estimadas)*100	Gestión	Eficacia	Trimestral	Ascendente		2019	Porcentaje	100%	Listas de asistencia, fotografías, publicaciones en las redes sociales oficiales del municipio	
ACTIVIDAD C4A4	Ejecución de la normativa municipal	% de la ejecución normativa municipal	(No. de expedientes concluidos/No. de expedientes recibidos estimados)*100	Gestión	Eficacia	Trimestral	Ascendente	85%	2019	Porcentaje	85%	Bases de datos	Promociones presentadas que de acuerdo a la ley le corresponde a las partes
COMPONENTE 5	Agentes y Comités de Vida Vecinal en funciones, operando	% Agentes y COM/VIVES funcionando	(Agentes y Comités funcionando/Total de Agentes y Comités)*100	Gestión	Eficacia	Trimestral	Ascendente		2019	Porcentaje	100%	convocatorias y listas de asistencia	
ACTIVIDAD C5A1	Elección de Agentes y Comités de vida vecinal	% de avance de agentes y comités electos	(No. de agentes y comités electos/ Total de agentes y comités programados)*100	Gestión	Eficacia	Trimestral	Ascendente		2019	Porcentaje	100%	Convocatorias	
ACTIVIDAD C5A2	Atención a Agentes y Comités de vida vecinal	% de avance de atención agentes y comités de vida vecinal	(No. de agentes y COM/VIVES atendidos /Total de agentes y COM/VIVES)*100	Gestión	Eficacia	Trimestral	Ascendente		2019	Porcentaje	100%	fotografías y listas de asistencia	
COMPONENTE 6	Regulación de la actividad en la vía pública, operada	% de actividad de vía pública regulada	(Actividad pública regulada/Total de actividades en vía pública)*100	Gestión	Eficacia	Trimestral	Ascendente		2019	Porcentaje	100%	Evidencia fotográfica, matrices de información, documentación física	Las condiciones económicas, sociales y políticas se mantienen estables.
ACTIVIDAD C6A1	Inspección y vigilancia de la actividad en la vía pública	% de avance de inspecciones	(Inspecciones realizadas/inspecciones programadas)*100	Gestión	Eficacia	Trimestral	Ascendente		2019	Porcentaje	100%	Evidencia fotográfica, matrices de información, documentación física	Las condiciones económicas, sociales y políticas se mantienen estables.
ACTIVIDAD C6A2	Regulación de la actividad en la vía pública	% de avance de regulaciones de la actividad en vía pública	regulaciones realizadas/programadas	Gestión	Eficacia	Trimestral	Ascendente		2019	Porcentaje	100%	Evidencia fotográfica, matrices de información, documentación física	Las condiciones económicas, sociales y políticas se mantienen estables.
COMPONENTE 7	Gobernabilidad Municipal, operada	% de contención de conflictos	(Conflictos contenidos/conflictos presentados)*100	Estratégico	Eficacia	Semestral	Ascendente	80%	2019	Porcentaje	80%	Listas de asistencia, fotografías, documentación física	
ACTIVIDAD C7A1	Atención y seguimiento de los conflictos sociales y políticos	% de atención y seguimiento de conflictos sociales y políticos	(conflictos atendidos/ conflictos presentados)*100	Gestión	Eficacia	Trimestral	Ascendente		2019	Porcentaje	100%	Listas de asistencia, fotografías, documentos y física	
ACTIVIDAD C7A2	Capacitación para generar condiciones de gobernabilidad para el municipio	% de capacitación	(capacitaciones realizadas/capacitaciones programadas)*100	Gestión	Eficacia	Trimestral	Ascendente		2019	Porcentaje	100%	Listas de asistencia, fotografías, documentación física	
ACTIVIDAD C7A3	Realización de campañas de difusión e información de los derechos de la comunidad LGBTIQ+.	% de campañas realizadas	(campañas realizadas/campañas programadas)*100	Gestión	Eficacia	Trimestral	Ascendente		2019	Porcentaje	100%	Listas de asistencia, fotografías	
COMPONENTE 8	Administración Pública Municipal, vigilada	Porcentaje de avance de sesiones de Cabildo realizadas	(Número de Sesiones de Cabildo realizadas / número sesiones programadas)*100	Gestión	Eficacia	Semestral	Ascendente		2019	Porcentaje	100%	Acta de sesión de cabildo	Que haya quorum, causa de fuerza mayor, por acuerdo de la mayoría de los consejeros.
ACTIVIDAD C8A1	Representación de la ciudadanía en sesiones de cabildo	Porcentaje de asistencia de los regidores en Sesiones de Cabildo	(Número de Sesiones de Cabildo asistidas / número total de Sesiones realizadas)*100	Gestión	Eficacia	Trimestral	Ascendente		2019	Porcentaje	100%	Agenda Anual de las Regidurías	Que haya quorum, causa de fuerza mayor, por acuerdo de la mayoría de los consejeros.
ACTIVIDAD C8A2	Representación legal del municipio en sesiones de cabildo	Porcentaje de asistencia de los síndicos en Sesiones de Cabildo	(Número de Sesiones de Cabildo asistidas / número total de Sesiones realizadas)*100	Gestión	Eficacia	Trimestral	Ascendente		2019	Porcentaje	100%	Agenda Anual de las Sindicaturas	Que haya quorum, causa de fuerza mayor, por acuerdo de la mayoría de los consejeros.

PROGRAMA RESULTADOS PARA LA CIUDADANÍA MATRIZ DE INDICADORES PARA RESULTADOS 2020

Nivel	Resumen Narrativo	INDICADORES											Medios de Verificación	Supuestos
		Denominación	Definición	Método de cálculo	Tipo	Dimensión	Frecuencia de Medición	Sentido esperado	Línea Base		META			
									Valor	Año	Unidad de Medida	Cantidad Programada		
FIN	CONTRIBUIR A GENERAR UNA ADMINISTRACIÓN PÚBLICA MUNICIPAL EFICIENTE CON TRANSPARENCIA Y RENDICIÓN DE CUENTAS A LA SOCIEDAD MEDIANTE LA MEJORA CONTINUA.	Índice General de Avance en PRR-SED Municipal/DT/CMX del Municipio de Oaxaca de Juárez	Para la integración de este informe se realizó una revisión de las principales acciones que los entes públicos han ejecutado con el objeto de contribuir a la implementación y operación del PRR-SED y se muestran, en forma general, las principales fortalezas, oportunidades, debilidades y amenazas que identificaron los representantes de los gobiernos subnacionales, las cuales pueden apoyar o en su caso limitar la consolidación del modelo PRR-SED en	Estratégico	Eficacia	Anual	Ascendente	72.7	2018	Índice	72.7	https://www.transparencia.gob.mx/portal/tema/175 http://www.mir.oaxaca.gob.mx/indicadores/Federativas/PDR-2019.pdf	Existen condiciones políticas, sociales y económicas estables en el Municipio. Se fomenta una Cultura de la Gestión para Resultados (GSR) en el Municipio de Oaxaca de Juárez. Que se publique en el portal de la SHCP	
PROPOSITO	La Administración Pública Municipal de Oaxaca de Juárez cuenta con óptima capacidad de respuesta ante las demandas sociales mediante la mejora continua	Indicador Subnacional de Mejora Regulatoria (ISMR)	Indicador Subnacional de Mejora Regulatoria (ISMR)	Estratégico	Eficacia	Anual	Ascendente	0.99	2018	Índice	1.20	Portal del Observatorio Nacional de Mejora Regulatoria http://www.observatorio-mejoraregulatoria.org/nico	Publicación del Indicador Subnacional de Mejora Regulatoria por el Observatorio Nacional de Mejora Regulatoria	
COMPONENTE 1	Asuntos Jurídicos, atendidos	% de avance de asuntos jurídicos	(No. Asuntos jurídicos atendidos/total de asuntos jurídicos)*100	Gestión	Eficacia	Trimestral	Ascendente		2019	Porcentaje	100%	Informe de Cosjería Jurídica y Subdirección Jurídica	Remisión de Asuntos Jurídicos por las diferentes áreas municipales	
ACTIVIDAD C1A1	Contestación de las demandas en contra del Municipio	% de avance de las demandas contestadas	(No. Demandas contestadas/demandas en trámite)*100	Gestión	Eficacia	Trimestral	Ascendente		2019	Porcentaje	100%	Informe Subdirección Jurídica	Actuar de los funcionarios municipales apegados a las normas	
ACTIVIDAD C1A2	Revisión de los contratos y convenios que firma el Municipio	% de contratos y convenios revisados	(No. De contratos y convenios revisados/total de contratos y convenios estimados)*100	Gestión	Eficacia	Trimestral	Ascendente		2019	Porcentaje	100%	Informe Departamento Consultivo	Convenios y Contratos turnados por las áreas municipales	
ACTIVIDAD C1A3	Cumplimiento de resoluciones y sentencias	% de resoluciones y sentencias pagadas	(No. De resoluciones y sentencias pagadas/No. de resoluciones y sentencias estimadas)*100	Gestión	Eficacia	Trimestral	Ascendente		2019	Porcentaje	100%	Informe Subdirección Jurídica	Asignación de recursos para el cumplimiento	
COMPONENTE 2	Servicios administrativos, proporcionados	% de solicitudes atendidas	(No. de solicitudes atendidas/No. de solicitudes recibidas)*100	Gestión	Eficacia	Trimestral	Ascendente		2019	Porcentaje	100%	expedientes documentales	Acuerdos sindicales, Autorizaciones de comités, Suficiencia presupuestal.	
ACTIVIDAD C2A1	Gestiones de recursos humanos	% de avance de gestión de salarios	(No. nóminas elaboradas y gestionadas/No. de nóminas programadas)*100	Gestión	Eficacia	Trimestral	Ascendente		2019	Porcentaje	100%	Oficio de solicitudes a los directivos	Se cuenta con recursos humanos en tiempo y forma	
		% de avance de gestión de otras prestaciones	(No. de trámites programados / No. De trámites gestionados) x 100	Gestión	Eficacia	Trimestral	Ascendente		2019	Porcentaje	100%	expedientes documentales	Cobertura presupuestal	
ACTIVIDAD C2A2	Administración de bienes muebles e inmuebles	% de bienes muebles registrados y controlados	(Bienes muebles registrados y controlados/Total de bienes muebles)*100	Gestión	Eficacia	Trimestral	Ascendente		2019	Porcentaje	100%		falta de apego a los inventarios por parte de las Dependencias y Entidades de la Administración Pública Municipal, capacidad del software, base de datos incompleta en el sistema.	
		% de actualización de bienes inmuebles	(Bienes inmuebles actualizados/ bienes inmuebles programados)*100	Gestión	Eficacia	Trimestral	Ascendente		2019	Porcentaje	100%	expedientes documentales	Cobertura presupuestal	
ACTIVIDAD C2A3	Gestión para aseguramiento vehicular	% de vehículos asegurados	(Vehículos asegurados/Total de vehículos programados)*100	Gestión	Eficacia	Semestral	Ascendente		2019	Porcentaje	100%	base de datos generada por el departamento de bienes muebles	Autorizaciones de comités, unidades no reportadas por las Dependencias y Entidades de la Administración Pública Municipal.	
ACTIVIDAD C2A4	Gestión de pagos de impuestos y derechos de control vehicular	% Vehículos con pago de impuestos y derechos de control vehicular	(Vehículos con pago de impuestos y derechos de control vehicular/total de vehículos programados)*100	Gestión	Eficacia	Trimestral	Ascendente		2019	Porcentaje	100%	base de datos generada por el departamento de bienes muebles	Autorizaciones de comités, unidades no reportadas por las Dependencias y Entidades de la Administración Pública Municipal.	
ACTIVIDAD C2A5	Adquisición de bienes y servicios	% de avance de adquisiciones de bienes y servicios realizadas	(No. de adquisiciones de bienes y servicios realizadas/No. De adquisiciones de bienes y servicios estimados)*100	Gestión	Eficacia	Trimestral	Ascendente		2019	Porcentaje	100%	expedientes documentales, actas de comités	Promedio	
ACTIVIDAD C2A6	Brinda servicios generales a los inmuebles del Municipio	% de servicios brindados	(servicios brindados/servicios estimados)*100	Gestión	Eficacia	Trimestral	Ascendente		2019	Porcentaje	100%	expediente	Suficiencia presupuestal.	
ACTIVIDAD C2A7	Elaborar el cálculo de pago de finiquitos, registros de vida y liquidaciones por terminación de relación laboral.	% de solicitudes recibidas	(No. De solicitudes recibidas / No. De solicitudes calculadas)*100	Gestión	Eficacia	Trimestral	Ascendente		2019	Porcentaje	100%	expedientes completos.	Suficiencia presupuestal.	
ACTIVIDAD C2A8	Implementar estrategias y procedimientos para la atención de solicitudes de las Dependencias y Entidades de la Administración Pública Municipal.	% de solicitudes recibidas	(No. de solicitudes atendidas/No. de solicitudes recibidas)*100	Gestión	Eficacia	Trimestral	Ascendente		2019	Porcentaje	100%	expedientes documentales	Acuerdos sindicales, Autorizaciones de comités, Suficiencia presupuestal.	
COMPONENTE 3	Pensiones, pagadas	% de beneficiarios de pensión	(No. de beneficiarios de pensión/No. de beneficiarios Estimados)*100	Gestión	Eficacia	Trimestral	Ascendente		2019	Porcentaje	100%	Reporte de jubilados	Los jubilados y pensionados deben acreditar la supervivencia para la realización de su pago mensual	
ACTIVIDAD C3A1	Realización de dispersiones electrónicas	% de efectividad de pago a las personas que firmaron supervivencia	No. de dispersiones pagadas/No. de dispersiones programadas)*100	Gestión	Eficacia	Trimestral	Ascendente		2019	Porcentaje	100%	Dispersión electrónica acta de aprobación de programa de labores	Los jubilados y pensionados deben acreditar la supervivencia para la realización de su pago mensual y autorización del programa de labores por parte de la Junta Directiva de Dependencias.	
COMPONENTE 4	Atención y gestión de la demanda ciudadana, realizada	% de atención a la demanda ciudadana	(No. de personas atendidas/No. de personas estimadas a atender)*100	Gestión	Eficacia	Trimestral	Ascendente		2019	Porcentaje	100%	Reporte de beneficiarios	Solicitudes de la ciudadanía	
ACTIVIDAD C4A1	Atención a demandas ciudadanas	Porcentaje de solicitudes y demandas atendidas, gestionadas y canalizadas	(Número de solicitudes y demandas atendidas, gestionadas y canalizadas/ número total de solicitudes y demandas ciudadanas recibidas)*100	Gestión	Eficacia	Trimestral	Ascendente		2019	Porcentaje	100%	Reporte de Solicitudes recibidas	Solicitudes de la ciudadanía	
COMPONENTE 5	Planación, seguimiento y evaluación, operada	% de avance en el cumplimiento de los objetivos y metas de los programas presupuestarios (Pp)	(Suma de avance porcentual de los Pp/Total porcentual programado de los Pp)*100	Estratégico	Eficacia	Semestral	Ascendente		2019	% de avance en el cumplimiento de los objetivos y metas de los programas presupuestarios (Pp)	80%	Informes trimestrales	Cumplimiento de las unidades responsables de las metas establecidas en los Pp.	
ACTIVIDAD C5A1	Coordina las actividades en materia de planeación del Municipio.	% de avance de la elaboración de las MIS 2021	(No. de MIR elaboradas/No. de MIR Programadas)*100	Gestión	Eficacia	Anual	Ascendente		2020	Porcentaje	100%	MIR's elaboradas	MIR's elaboradas	
		% de avance de reuniones de trabajo	(Reuniones de trabajo en materia de planeación realizadas/Reuniones de trabajo en materia de planeación programadas)*100	Gestión	Eficacia	Trimestral	Ascendente		2019	Porcentaje	100%	Lista de asistencia	Que exista quorum	
ACTIVIDAD C5A2	Da seguimiento a la programación de metas de los Programas Presupuestarios	% de avance de seguimiento de metas de los Pp 2020	(Informes trimestrales de avances de objetivos y metas/Informes trimestrales de avance de objetivos y metas programados)*100	Gestión	Eficacia	Trimestral	Ascendente		2019	Porcentaje	100%	Informes trimestrales	Informes trimestrales	
ACTIVIDAD C5A3	Operación de los Consejos Consultivos Técnicos	% de avance de las sesiones de los Consejos	(Actas de sesiones elaboradas/No. de actas de sesión programadas)*100	Gestión	Eficacia	Trimestral	Ascendente		2019	Porcentaje	100%	Actas de sesión de consejos	Que exista quorum	
COMPONENTE 6	Servicios Públicos municipales, simplificados y mejorados, en la atención al público	% optimización de respuesta de trámites y servicios	(Trámites y servicios optimizados/Total de servicios otorgados)*100	Estratégico	Eficacia	Semestral	Ascendente	0	2019	Porcentaje	80.00	Ficha de Trámites o Servicios (Subsecretaría de Mejora Regulatoria)	Ficha de Trámites o Servicios (Subsecretaría de Mejora Regulatoria)	
ACTIVIDAD C6A1	Implementación de la Agenda Anual de Mejora Regulatoria 2020, en apego a las políticas nacionales e internacionales	% del avance de implementación de la agenda Anual de Mejora Regulatoria	(Herramientas implementadas/herramientas programadas)*100	Gestión	Eficacia	Trimestral	Ascendente	0	2019	Porcentaje	100%	Agenda Anual de Mejora Regulatoria publicada (Subsecretaría de Mejora Regulatoria)	Agenda Anual de Mejora Regulatoria publicada (Subsecretaría de Mejora Regulatoria)	
ACTIVIDAD C6A2	Realización del diseño, instrumentación y coordinación del Programa de Capacitación, Profesionalización y Certificación de los Servidores Públicos Municipales	% de avance de cursos y talleres impartidos/No. De cursos y talleres impartidos	% de avance de cursos y talleres impartidos/No. De cursos y talleres programados)*100	Gestión	Eficacia	Trimestral	Ascendente		2019	Porcentaje	100%	Lista de asistencia, reconocimientos a los asistentes, memoria fotográfica (Subsecretaría de Mejora Regulatoria)	Lista de asistencia, reconocimientos a los asistentes, memoria fotográfica (Subsecretaría de Mejora Regulatoria)	
COMPONENTE 7	Administración Pública Municipal, coordinada	Porcentaje de dependencias y entidades municipales coordinadas	(Número de dependencias y entidades municipales coordinadas / número total de dependencias y entidades municipales)*100	Gestión	Eficacia	Trimestral	Ascendente		2019	Porcentaje	100%	Lista de asistencia	Asistencia de los directivos a las reuniones de trabajo	
ACTIVIDAD C7A1	Operación de mecanismos de Coordinación, Colaboración e Integración	% avance del seguimiento de las reuniones de gabinete	(No. Reuniones de gabinete realizadas/No. De reuniones de gabinete programadas)*100	Gestión	Eficacia	Trimestral	Ascendente		2019	Porcentaje	100%	Lista de asistencia	Asistencia de los directivos a las reuniones de trabajo	
ACTIVIDAD C7A2	Promover mecanismos de cooperación nacional e internacional para el desarrollo del municipio	% de avance de la agenda de trabajo municipal	(No. de actividades realizadas/ No. de actividades programadas)*100	Gestión	Eficacia	Trimestral	Ascendente		2019	Porcentaje	100	Memoria fotográfica de Acuerdos, Memorandos, Invitaciones digitales enviadas	La disponibilidad en la agenda de las Ciudades Hermanas.	

PROGRAMA	REFORZAMIENTO AL SISTEMA HACENDARIO										MATRIZ DE INDICADORES PARA RESULTADOS 2020									
	Nivel	Resumen Narrativo	Nombre	Método de cálculo	Tipo	Dimensión de Medición	Frecuencia de Medición	Sentido esperado	Línea Base			META			Medios de Verificación	Supuestos				
									Valor	Año	Unidad de Medida	Cantidad Programada	Unidad de Medida	Año			Unidad de Medida			
FIN	Contribuir a generar una administración pública municipal eficiente con transparencia y rendición de cuentas a la sociedad mediante el uso eficiente de los recursos públicos.	Índice General de Avance en el PHS-SED Municipal/DTCDMX del Municipio de Oaxaca de Juárez	Para la integración de este informe se realizó una revisión de las principales acciones que los entes públicos han ejecutado con el objetivo de contribuir a la implementación y generación del PHS-SED. Y se muestran, en forma general, las principales fortalezas, oportunidades, debilidades y líneas de acción que identificaron los representantes de los gobiernos subnacionales, las cuales pueden aplicarse al caso para la consolidación del modelo PHS-SED en sus respectivos ámbitos.	Eficacia	Estratégico	Anual	Ascendente	72.7	2018	Índice	72.7	Índice	72.7	https://www.transparencia.org.mx/areas-trabajo/indicadores-de-trabajo/indicadores-de-trabajo-federativas/indicadores-de-trabajo-federativas-dibajo-del	Existen condiciones políticas, sociales y económicas que establecen el Municipio. Se fomenta una Cultura de la Gestión para Resultados (GPR) en el Municipio de Oaxaca de Juárez.					
																Lugar 152 de 453 municipios y/o delegaciones evaluadas	2017	Índice	Lugar 152 de 453 municipios y/o delegaciones evaluadas	
PROPÓSITO	La Administración Pública Municipal de Oaxaca de Juárez cuenta con óptima capacidad de respuesta ante las demandas sociales mediante el eficiente uso de los recursos públicos.	Índice de Información Presupuestal Municipal (IIPM) 2017	En el Edición 2017 se evaluaron 437 municipios y 16 delegaciones distribuidos entre las 32 entidades federativas del país, con un total de 85 filios agrupados en nueve secciones, cada una de las cuales mide una dimensión distinta de las finanzas públicas.	Eficacia	Estratégico	Anual	Descendente	Lugar 152 de 453 municipios y/o delegaciones evaluadas	2017	Índice	Lugar 152 de 453 municipios y/o delegaciones evaluadas	Índice	Lugar 152 de 453 municipios y/o delegaciones evaluadas	Instituto Mexicano para la Competitividad A.C. (IMCO), http://imco.org.mx/finanzas-publicas/indicadores-de-informacion-presupuestal-municipal/	Que el IMCO efectúe la medición de índices en tiempo y forma, además de que se seleccionen a muestra el Municipio de Oaxaca de Juárez.					
																2019	Porcentaje	100%		
COMPONENTE 1	Sistema Hacendario Municipal Armonizado Implementado	Porcentaje de implementación del sistema hacendaro municipal armonizado	(Número de padrones y registros integrados en el Sistema Hacendario Municipal / Número de padrones y registros programados para ser integrados en el Sistema Hacendario Municipal) * 100	Eficacia	Gestión	Anual	Ascendente	No disponible	2019	Porcentaje	No disponible	Porcentaje	20%	Reporte de contribuyentes registrados emitido por el sistema de ingresos municipal	Que se cuenten con el soporte técnico requerido para la puesta en marcha del Sistema Municipal Armonizado en tiempo y forma					
																2019	Porcentaje	20%		
ACTIVIDAD CIA1	Unificación de Padrones de Contribuyentes	Porcentaje de unificación de cuentas municipales de contribuyentes	(Número de cuentas unificadas / Número total de cuentas de contribuyente) * 100	Eficacia	Gestión	Anual	Ascendente	No disponible	2019	Porcentaje	No disponible	Porcentaje	20%	Reporte de contribuyentes registrados emitido por el sistema de ingresos municipal	Que se dé la participación ciudadana. Efectuar la difusión de los programas de actualización de información en tiempo y forma.					
																2019	Porcentaje	20%		
ACTIVIDAD CIA2	Actualización del Registro Fiscal Inmobiliario	Porcentaje de inmuebles actualizados	(Número de inmuebles actualizados / Número total de inmuebles registrados) * 100	Eficacia	Gestión	Anual	Ascendente	No disponible	2019	Porcentaje	No disponible	Porcentaje	20%	Reporte de bases gravables actualizadas emitidas por el Sistema de Ingresos Municipal	Que se lleve a cabo un levantamiento cartográfico satelital. Que se participe en los programas de actualización de información.					
																2019	Porcentaje	100%		
ACTIVIDAD CIA3	Optimización en operación y rendimiento del sistema contable presupuestal	Porcentaje de acciones realizadas	Número de acciones realizadas / Número de acciones requeridas * 100	Eficiencia	Gestión	Anual	Ascendente	No disponible	2019	Porcentaje	No disponible	Porcentaje	100%	Liste de asistencia reportes fotográficos inventario	Que no se presente una alta rotación de personal. Que el tipo de cambio peso-dólar estadunidense se mantenga estable					
																2019	Porcentaje	100%		
COMPONENTE 2	Marco Normativo Hacendario Municipal actualizado	Porcentaje de instrumentos jurídicos actualizados	(Número de instrumentos jurídicos actualizados / Número de instrumentos jurídicos programados para ser actualizados) * 100	Eficacia	Gestión	Anual	Ascendente	75%	2019	Porcentaje	75%	Porcentaje	100%	Publicación de instrumentos jurídicos actualizados	Que se publique en tiempo y forma la Gaceta Municipal con la actualización de los instrumentos jurídicos de la Tesorería Municipal					
																2019	Porcentaje	100%		
ACTIVIDAD C2A1	Actualización del marco normativo de la Tesorería municipal	Porcentaje de normatividad actualizada por año	(Número de leyes y reglamentos actualizados de Tesorería / Número de reglamentos vigentes de Tesorería) * 100	Eficiencia	Gestión	Anual	Ascendente	75%	2019	Porcentaje	75%	Porcentaje	100%	Publicación de leyes y reglamentos actualizados	Que se publique en tiempo y forma la Gaceta Municipal con la actualización de las leyes y reglamentos de la Tesorería Municipal					
																2019	Porcentaje	100%		

MATRIZ DE INDICADORES PARA RESULTADOS 2020

PROGRAMA		TRANSPARENCIA Y RENDICIÓN DE CUENTAS											
Nivel	Resumen Narrativo	INDICADORES										Medios de Verificación	Supuestos
		Nombre	Método de cálculo	Tipo	Dimensión	Frecuencia de Medición	Sentido esperado	Línea Base		META			
								Valor	Año	Unidad de Medida	Cantidad Programada		
FIN	CONTRIBUIR A GENERAR UNA ADMINISTRACIÓN PÚBLICA MUNICIPAL EFICIENTE CON TRANSPARENCIA Y RENDICIÓN DE CUENTAS A LA SOCIEDAD MEDIANTE LA MEJORA CONTINUA.	Índice General de Avance en PóR-SED Municipal/OTCDMX del Municipio de Oaxaca de Juárez	Para la integración de este informe se realizó una revisión de las principales acciones que los entes públicos han ejecutado con el objeto de contribuir a la implementación y operación del PóR-SED y se muestran, en forma general, las principales fortalezas, oportunidades, debilidades y amenazas que identifican los representantes de los gobiernos subnacionales, las cuales pueden apoyar o en su caso limitar la consolidación del modelo PóR-SED en sus respectivos ámbitos.	Estratégico	Eficacia	Anual	Ascendente	72.7	2018	Índice	72.7	https://www.transparenciaprosocial.gob.mx/work/models/OPD/Infancias_Federativas/Diagnostico/Informe_PoR_2019.pdf	Existen condiciones políticas, sociales y económicas estables en el Municipio. Se fomenta una Cultura de la Gestión para Resultados (GPR) en el Municipio de Oaxaca de Juárez. Que se publique en el portal de la SHCP
PROPÓSITO	La Administración Pública Municipal de Oaxaca de Juárez cuenta con cultura de legalidad, transparencia y rendición de cuentas	Índice global de cumplimiento de las obligaciones de transparencia	Índice global de cumplimiento de las obligaciones de transparencia	Estratégico	Eficacia	Semestral	Ascendente	100%	2019	Índice	100%	Acuerdos del Instituto de Acceso a la Información Pública y Protección de Datos Personales del Estado de Oaxaca	Verificación por parte del Órgano Garante (IAP)
COMPONENTE 1	Auditorías Financieras y de inversión Pública, realizadas	% de seguimiento a resultados	(Actividades realizadas/actividades programadas)*100	Gestión	Eficacia	Trimestral	Ascendente		2019	Porcentaje	100%	Oficios y reportes	
ACTIVIDAD C1A1	Ejecución de auditorías	%Avande de ejecución de auditoría	(Auditorías realizadas/Auditorías Programadas)*100	Gestión	Eficacia	Trimestral	Ascendente		2019	Porcentaje	100%	Oficios de Notificación de Resultados de Auditoría.	Se programen auditorías y revisiones no previstas en el Programa Anual de Auditorías 2020.
ACTIVIDAD C1A2	Supervisión de obras	% de avance de supervisión de obras	(Supervisiones realizadas/supervisiones programadas)*100	Gestión	Eficacia	Trimestral	Ascendente		2019	Porcentaje	100%	Reportes de supervisión y proceso de ejecución de obra (RESPECO)	Contratación de obra
COMPONENTE 2	Quejas y denuncias contra servidores públicos, atendidas	% de quejas y denuncias atendidas	(Procedimientos agotados/Procedimientos estimados)*100	Gestión	Eficacia	Trimestral	Descendente		2019	Porcentaje	100%	Acuerdos	
ACTIVIDAD C2A1	Atención de quejas y denuncias	% de atención de quejas y denuncias	(Quejas atendidas/quejas estimadas)*100	Gestión	Eficacia	Trimestral	Descendente		2019	Porcentaje	100%	Acuerdos de inicio, archivo o remisión	Que existan inconformidades ciudadanas u observaciones de autoridad
ACTIVIDAD C2A2	Revisión de declaraciones patrimoniales	% de declaraciones patrimoniales revisadas aleatoriamente	(Declaraciones presentadas/declaraciones revisadas aleatoriamente)*100	Gestión	Eficacia	Trimestral	Ascendente		2019	Porcentaje	100%	Acuerdo de revisión	Existencia de altas y bajas del personal
COMPONENTE 3	Información pública municipal publicada y entregada	% de avance de acciones publicadas y entregada	(Número de acciones en materia de transparencia y acceso a la información realizadas /Número de acciones en materia de transparencia y acceso a la información programadas estimadas)*100	Gestión	Eficacia	Trimestral	Ascendente		2019	Porcentaje	100%	reportes e informes trimestrales	
ACTIVIDAD C3A1	Contestación a solicitudes de información	% de avance de contestaciones	(Solicitudes de información con respuestas/solicitudes de información presentadas estimadas)*100	Gestión	Eficacia	Trimestral	Ascendente		2019	Porcentaje	100%	solicitudes de información respondidas y oficios	que los ciudadanos presenten solicitudes de acceso a la información
ACTIVIDAD C3A2	Publicación de formatos en los portales web	% de avance de publicaciones en los portales web	(formatos publicados/formatos obligados x ley)*100	Gestión	Eficacia	Trimestral	Ascendente		2019	Porcentaje	100%	publicaciones en el portal web del municipio y plataforma nacional de transparencia	
ACTIVIDAD C3A3	Capacitación, evaluación y asesorías en materia de transparencia y protección de datos personales	% de avance de capacitaciones en materia de transparencia y protección de datos	(capacitaciones y evaluaciones realizadas/aplicaciones evaluaciones programadas)*100	Gestión	Eficacia	Trimestral	Ascendente		2019	Porcentaje	100%	constancias, hojas de registros, fotografías, oficios, invitaciones	Que el Instituto de Acceso a la Información Pública y Protección de Datos Personales del Estado de Oaxaca, programe las capacitaciones para los enlaces de los Sujetos Obligados
		Índice de Transparencia y Disponibilidad de la Información Fiscal (ITDIF)	Índice de Transparencia y Disponibilidad de la Información Fiscal (ITDIF)	Estratégico	Eficacia	Anual	Ascendente	81.35%	2019	Índice	81.35%	Publicación del índice de transparencia y disponibilidad de la información fiscal municipal	Que se realice la evaluación a nivel nacional a los municipios
ACTIVIDAD C3A4	Impartición de asesoría y capacitación y protección de datos personales	% de avance de capacitación y protección de datos personales	(Impartición de asesorías realizadas/Impartición asesorías)*100	Gestión	Eficacia	Trimestral	Ascendente		2019	Porcentaje	100%	Hojas de registro, listas de asistencia, fotografías, oficios, formatos revisados y minutos	Que el enlace cuente con los conocimientos en materia de transparencia y llenado de formatos
ACTIVIDAD C3A5	Atención a compromisos del Secretariado Técnico de Gobierno Abierto	% de avance de atención de compromisos	(compromisos atendidos/compromisos totales)*100	Gestión	Eficacia	Trimestral	Ascendente		2019	Porcentaje	100%	Actas de sesiones del Secretariado Técnico de Gobierno Abierto del Estado de Oaxaca	Que el Secretariado Técnico de Gobierno Abierto del Estado de Oaxaca sesione y acredite los pasos para el cumplimiento del compromiso.

MATRIZ DE INDICADORES PARA RESULTADOS 2020

PROGRAMA	MODERNIZACIÓN TECNOLÓGICA DE LOS SERVICIOS	INDICADORES											Medios de Verificación	Supuestos	
		Nivel	Resumen Narrativo	Nombre	Método de cálculo	Tipo	Dimensión	Frecuencia de Medición	Sentido esperado	Línea Base		META			
										Valor	Año	Unidad de Medida			Cantidad Programada
FIN	CONTRIBUIR A GENERAR UNA ADMINISTRACIÓN PÚBLICA MUNICIPAL EFICIENTE CON TRANSPARENCIA EN LA RENDICIÓN DE CUENTAS A LA SOCIEDAD MEDIANTE LA MEJORA CONTINUA.	Índice General de Avance en PIR-SED Municipal/OTCDMX del Municipio de Oaxaca de Juárez.	Para la integración de este informe se realizó una revisión de las principales acciones que los entes públicos han ejecutado con el objeto de contribuir a la implementación y operación del PIR-SED y se muestran, en forma general, las principales fortalezas, oportunidades, debilidades y amenazas que identificaron los representantes de los gobiernos subnacionales, los cuales pueden apoyar o en su caso limitar la consolidación del modelo PIR-SED en sus respectivos ámbitos.	Estratégico	Eficacia	Anual	Ascendente	72.7	2018	Índice	72.7	http://www.transparenciapresupuestaria.gob.mx/work/models/OTCDMX/Indicadores/Federalismo/Documentos/Informe_PIR_2019.pdf	Existen condiciones políticas, sociales y económicas estables en el Municipio. Se fomenta una Cultura de la Gestión para Resultados (GpR) en el Municipio de Oaxaca de Juárez. Que se publique en el portal del SIHP.		
PROPOSITO	La ciudadanía de Oaxaca de Juárez cuenta con una eficiente comunicación con el gobierno municipal mediante la innovación e implementación de tecnologías de información.	% de avance del sistema integral de información geográfica y estadística	(Módulos desarrollados e implementados/Total de Módulos solicitados)*100	Estratégico	Eficacia	Trimestral	Ascendente	2019	Porcentaje	75%	Módulos Publicados	Se cuentan con los recursos humanos y tecnológicos con cobertura presupuestal			
COMPONENTE 1	Plataforma electrónica de interacción ciudadana y gestión administrativa, realizada	% de avance de plataformas solicitadas	(plataformas realizadas/plataformas solicitadas)*100	Gestión	Eficacia	Trimestral	Ascendente	2019	Porcentaje	100%	Plataformas en Operación (Dirección de Sistemas de Información)	Se cuenta con el personal técnico necesario y las áreas tienen claridad en sus requerimientos			
ACTIVIDAD C1A1	Realización de reuniones de trabajo con las áreas del Municipio	% de avance de reuniones de trabajo	(reuniones realizadas/reuniones programadas)*100	Gestión	Eficacia	Trimestral	Ascendente	2019	Porcentaje	100%	Minutos de Trabajo (Dirección de Sistemas de Información)	Existe disponibilidad por parte de las áreas para la concertación de agendas			
ACTIVIDAD C1A2	Desarrollo e implementación de sistemas para la interacción ciudadana y gestión administrativa	% de avance de sistemas solicitados	(sistemas desarrollados e implementados/sistemas solicitados)*100	Gestión	Eficacia	Trimestral	Ascendente	2019	Porcentaje	100%	Sistemas en Operación (Dirección de Sistemas de Información)	Se cuenta con el personal técnico necesario y las áreas tienen claridad en sus requerimientos			
ACTIVIDAD C1A3	Realización de respaldo y seguridad de información electrónica del Municipio	% de avance de Respaldo de información electrónica	(Respaldos realizados/Respaldos programados)*100	Gestión	Eficacia	Trimestral	Ascendente	2019	Porcentaje	100%	Respaldos en Servicio (Dirección de Sistemas de Información)	Se cuenta con el Software y Hardware necesario			
COMPONENTE 2	Soporte y mantenimiento de equipos de cómputo e infraestructura de redes y comunicaciones, realizada.	% de avance en mantenimientos	Mantenimiento de equipo de cómputo e infraestructura de redes y comunicaciones realizados/Mantenimiento de equipo de cómputo e infraestructura de redes y comunicaciones programados)*100	Gestión	Eficacia	Trimestral	Ascendente	2019	Porcentaje	100%	Registros de la Dirección (Dirección de Sistemas de Información)	Las áreas brindan facilidades para la intervención y se cuenta con el personal, material y equipos necesarios			
ACTIVIDAD C2A1	Realización de mantenimiento de equipos de cómputo	% de avance en mantenimiento de equipo de cómputo	(No. de mantenimiento de equipos realizados/No. de mantenimiento de equipos programados)*100	Gestión	Eficacia	Trimestral	Ascendente	2019	Porcentaje	100%	Registro de Incidencias y Solicitudes (Dirección de Sistemas de Información)	Las áreas brindan facilidades para la intervención y se cuenta con el personal, material y equipos necesarios			
ACTIVIDAD C2A2	Realización de mantenimiento a infraestructura de redes y comunicaciones	% de avance en mantenimiento a infraestructura de redes y comunicaciones	(No. de mantenimiento a infraestructura de redes y comunicaciones realizados/No. de mantenimiento a infraestructura de redes y comunicaciones programados)*100	Gestión	Eficacia	Trimestral	Ascendente	2019	Porcentaje	100%	Registro de Incidencias y Solicitudes (Dirección de Sistemas de Información)	Las áreas brindan facilidades para la intervención y se cuenta con el personal, material y equipos necesarios			
COMPONENTE 3	Agenda de Gobierno digital implementada	% de implementación de la agenda	(Acciones de la agenda realizadas/acciones de la agenda programadas)*100	Gestión	Eficacia	Trimestral	Ascendente	2019	Porcentaje	100%	Minutos de Trabajo (Dirección de Sistemas de Información)	Se cuenta con la colaboración de otras instancias de gobierno			
ACTIVIDAD C3A1	Elaboración de diagnósticos de viabilidad	% de avance del diagnóstico elaborado	(Diagnósticos elaborados/diagnósticos programados)*100	Gestión	Eficacia	Anual	Ascendente	2019	Porcentaje	100%	Documento Publicado	Se cuentan con datos oficiales necesarios para el diagnóstico y mejores prácticas para el diseño de la agenda			
ACTIVIDAD C3A2	Instalación y configuración del servicio de internet en espacios públicos	% de avance de instalación y configuración del servicio de internet en espacios públicos	(No. de servicios de internet instalados y configurados/No. de servicios de internet instalados y configurados programados)*100	Gestión	Eficacia	Trimestral	Ascendente	2019	Porcentaje	100%	Espacios públicos Habilitados (Dirección de Sistemas de Información)	Se publican las reglas de operación a nivel Federal del Programa Internet para Todos de la SCT y CFE			
ACTIVIDAD C3A3	Vinculación interinstitucional	% de avance de vinculación interinstitucional	(Acciones de vinculación realizadas/acciones de vinculación programadas)*100	Gestión	Eficacia	Trimestral	Ascendente	2019	Porcentaje	100%	Minutos de Trabajo (Dirección de Sistemas de Información)	Se cuenta con Voluntad de Colaboración de otras instancias de gobierno			
COMPONENTE 4	Programa permanente de difusión, realizado.	% de avance	(Comunicados realizados/comunicados totales estimados)*100	Gestión	Eficacia	Trimestral	Ascendente	2019	Porcentaje	100%	Archivos	Funcionamiento adecuado del equipo			
ACTIVIDAD C4A1	Realización de comunicaciones escritas, gráficas, audiovisuales y web.	% de avance de realización de comunicaciones	(Comunicaciones escritas, gráficas, audiovisuales y web realizadas/Comunicaciones escritas, gráficas, audiovisuales y web programadas)*100	Gestión	Eficacia	Trimestral	Ascendente	2019	Porcentaje	100%	Informe de productos comunicacionales elaborados	Operatividad de las áreas			
ACTIVIDAD C4A2	Difusión de medios tradicionales y digitales	% de avance de difusión de medios	(Difusiones de programa y mensajes de Gobierno en medios tradicionales y digitales realizadas/Difusiones de programa y mensajes de Gobierno en medios tradicionales y digitales programadas)*100	Gestión	Eficacia	Trimestral	Ascendente	2019	Porcentaje	100%	Comentarios, Informe de monitores de Difusiones de programa y mensajes de Gobierno en medios tradicionales y digitales	Presupuestación asignada			
ACTIVIDAD C4A3	Monitoreo y análisis de la información	% de avance del monitoreo de difusión	(Comunicados publicados/comunicados emitidos)*100	Gestión	Eficacia	Trimestral	Ascendente	2019	Porcentaje	100%	Síntesis Informativa, Informe de monitoreo	Operatividad de las áreas			
ACTIVIDAD C4A4	Capacitación en materia de comunicación en medios de comunicación y relaciones públicas	% de avance de capacitación en medios de comunicación y relaciones públicas	(Capacitaciones realizadas/capacitaciones programadas)*100	Gestión	Eficacia	Anual	Ascendente	2019	Porcentaje	100%	Fotografías	Presupuestación asignada			
COMPONENTE 5	Eventos y reuniones oficiales, organizados	% de avance de eventos y reuniones oficiales	(Eventos y reuniones oficiales realizados/eventos y reuniones oficiales estimados)*100	Gestión	Eficacia	Trimestral	Ascendente	2019	Porcentaje	100%	acervo fotográfico	condiciones sociales y políticas adecuadas.			
ACTIVIDAD C5A1	Entrega de obsequios, amedidas y adornos	% de entrega de obsequios, amedidas y adornos	(No. de obsequios y apoyos entregados/No. de obsequios y apoyos programados)*100	Gestión	Eficacia	Trimestral	Ascendente	2019	Porcentaje	100%	actas de recibo	condiciones sociales y políticas adecuadas. Arreglo de los envíos especiales.			
ACTIVIDAD C5A2	Impresión de materiales	% de avance de impresión de materiales	(No. de impresiones realizadas/No. de impresiones programadas)*100	Gestión	Eficacia	Trimestral	Ascendente	2019	Porcentaje	100%	oficios turnados	Conocimiento en tiempo de los requerimientos del evento y de los diseños. Solicitudes enviadas en tiempo y forma. Adecuada comunicación con los proveedores			
ACTIVIDAD C5A3	Contratación de servicios logísticos para la organización de eventos	% de eventos contratados	(contratación de servicios realizados/contratación de servicios programados)*100	Gestión	Eficacia	Trimestral	Ascendente	2019	Porcentaje	100%	oficios turnados	solicitudes enviadas en tiempo y forma. condiciones sociales y políticas adecuadas. Adecuada comunicación con los proveedores			

MATRIZ DE INDICADORES PARA RESULTADOS 2020

PROGRAMA COMPETITIVIDAD DEL SECTOR PRODUCTIVO		INDICADORES											
Nivel	Resumen Narrativo	Nombre	Método de cálculo	Tipo	Dimensión	Frecuencia de Medición	Sentido esperado	Valor	Año	Unidad de Medida	MEQA Cantidad Programada	Medios de Verificación	Supuestos
FIN	CONTRIBUIR A IMPULSAR LA REACTIVACIÓN ECONÓMICA, EL MERCADO Y EL EMPLEO MEDIANTE LA COMPETITIVIDAD Y EL CRECIMIENTO DEL SECTOR PRODUCTIVO DEL MUNICIPIO.	Producción Bruta Total	Producción Bruta Total	Estratégico	Eficacia	Producción Bruta Total	Ascendente	19'946,332	2014	Miles pesos	19'946,332	Portal del INGI https://www.inegi.org.mx/app/actualidad/efault.htm?pr=2014	Que se publique el índice en el portal de INEGI
PROPOSITO	El Sector Productivo en el municipio cuenta con competitividad y crecimiento	INDICADOR DE LA ENCUESTA NACIONAL DE OCUPACIÓN Y EMPLEO (ENOE) TASA DE OCUPACIÓN	INDICADOR DE LA ENCUESTA NACIONAL DE OCUPACIÓN Y EMPLEO (ENOE) TASA DE OCUPACIÓN	Estratégico	Eficacia	Semestral	Ascendente	96.9%	2019	Índice	97.5%	ENCUESTA NACIONAL DE OCUPACIÓN Y EMPLEO (Portal del INEGI) https://www.inegi.org.mx/programas/empleo/15ymas/	Que se publique el índice en el portal de INEGI
COMPONENTE 1	Empresas, consolidadas y creadas	tasa de apertura de empresas	((creación de nuevas empresas en 2020- creación de nuevas empresas en 2019)/creación de nuevas empresas en 2019)*100	Estratégico	Eficacia	Trimestral	Ascendente		2019	Porcentaje	5%	REPORTE ANUAL DE ALTAS PARA INICIO DE OPERACIONES	
ACTIVIDAD C1A1	Ejecución del programa de creación de empresas	% de avance de creación de empresas	(No. de empresas creadas/empresas programadas)*100	Gestión	Eficacia	Trimestral	Ascendente		2019	Porcentaje	100%	REPORTE ANUAL DE ALTAS PARA INICIO DE OPERACIONES REGISTRO DE ATENCIÓN A USUARIOS BASES DE DATOS LISTAS DE ASISTENCIA FORMATOS REQUERIDOS	LA CIUDADANÍA MUESTRA INTERÉS Y PARTICIPA
ACTIVIDAD C1A2	Ejecución del programa de consolidación de empresas	% de avance de empresas consolidadas	(No. de empresas consolidadas/empresas programadas)*100	Gestión	Eficacia	Trimestral	Ascendente		2019	Porcentaje	100%	LISTAS DE ASISTENCIA BASES DE DATOS LISTAS DE ASISTENCIA ACTAS DE REUNIÓN EXPEDIENTES EVIDENCIA FOTOGRAFICA CONSTANCIAS DIGITALES LISTAS DE ASISTENCIA EVIDENCIA FOTOGRAFICA CONSTANCIAS DIGITALES	
COMPONENTE 2	Capacitación y Certificación Empresarial, otorgada	% de avance ejecución del programa de capacitación	(Número de empresas con acciones de responsabilidad social implementadas/(Número de empresas con acciones de responsabilidad social programadas estimadas))*100	Gestión	Eficacia	Trimestral	Ascendente		2019	Porcentaje	100%	LISTAS DE ASISTENCIA EXPEDIENTES EVIDENCIA FOTOGRAFICA CONSTANCIAS DIGITALES	
ACTIVIDAD C2A1	Ejecución del Programa de Capacitación	% de avance de capacitación empresarial	(No. de personas capacitadas/ no. de personas programadas a capacitar)*100	Gestión	Eficacia	Trimestral	Ascendente		2019	Porcentaje	100%	LISTAS DE ASISTENCIA EXPEDIENTES EVIDENCIA FOTOGRAFICA CONSTANCIAS DIGITALES	
ACTIVIDAD C2A2	Ejecución del Programa de Certificación	% de avance de certificación empresarial	(No. de personas certificadas/ No. de personas programadas a certificar)*100	Gestión	Eficacia	Trimestral	Ascendente		2019	Porcentaje	100%	LISTAS DE ASISTENCIA EXPEDIENTES EVIDENCIA FOTOGRAFICA CONSTANCIAS DIGITALES	
COMPONENTE 3	Asesoría empresarial, otorgada	% de avance de asesoría empresarial	(No. De capacitaciones realizadas/No. de capacitaciones programadas)*100	Gestión	Eficacia	Trimestral	Ascendente		2019	Porcentaje	100%	LISTAS DE ASISTENCIA EXPEDIENTES EVIDENCIA FOTOGRAFICA CONSTANCIAS DIGITALES RELACION DE PARTICIPANTES ACTA DE ENTREGA DE CERTIFICADO	LA CIUDADANÍA MUESTRA INTERÉS Y PARTICIPA
ACTIVIDAD C3A1	Birra asesoría a empresas	% de avance de asesoría empresarial	(No. asesorías proporcionadas/No. asesorías estimadas)*100	Gestión	Eficacia	Trimestral	Ascendente		2019	Porcentaje	100%	BASES DE DATOS CEDULAS DE CENSO ECONOMICO EVIDENCIA FOTOGRAFICA EXPEDIENTES LISTAS DE REGISTRO BASES DE DATOS DE PERSONAS Y EMPRESAS VINCULADAS REGISTRO DE ATENCIÓN A USUARIOS	
ACTIVIDAD C3A2	Birra asesoría a personas	% de avance de asesorías a empresas	(No. de asesorías a empresas realizadas / asesorías estimadas) * 100	Gestión	Eficacia	Trimestral	Ascendente		2019	Porcentaje	100%	BASES DE DATOS CEDULA DE CENSO ECONOMICO LISTAS DE ASISTENCIA EVIDENCIA FOTOGRAFICA LISTAS DE REGISTRO	
ACTIVIDAD C3A3	Birra asesoría para el empleo	% de avance de asesorías para el empleo	(No. de asesorías a personas realizadas / asesorías estimadas) * 100	Gestión	Eficacia	Trimestral	Ascendente		2019	Porcentaje	100%	REGISTRO DE ATENCIÓN A USUARIOS LISTAS DE ASISTENCIA EVIDENCIA FOTOGRAFICA LISTAS DE REGISTRO	LA CIUDADANÍA MUESTRA INTERÉS Y PARTICIPA

MATRIZ DE INDICADORES PARA RESULTADOS 2020

PROGRAMA CULTURA Y TURISMO

Nivel	Resumen Narrativo	Nombre	Método de cálculo	Tipo	Dimensión	Frecuencia de Medición	Sentido esperado	Línea Base		META		Medios de Verificación	Supuestos
								Valor	Año	Unidad de Medida	Cantidad Programada		
FN	CONTRIBUIR A IMPULSAR LA REACTIVACIÓN ECONÓMICA, EL EMPLEO MEDIANTE LA COMPETITIVIDAD Y EL CRECIMIENTO DEL SECTOR TURÍSTICO	Producción Bruta Total	Producción Bruta Total	Estratégico	Eficiencia	Anual	Ascendente	19 946,332	2014	Miles de pesos	19 946,332	Portal del INGI https://www.ingi.org.mx/app/indicadores https://www.ingi.org.mx/app/indicadores	Que se publique el índice en el portal del INEGI
PROPOSITO	El Sector Turístico del municipio cuenta con competitividad y crecimiento mediante la promoción cultural y turística.	El Sector Turístico del municipio cuenta con competitividad y crecimiento mediante la promoción cultural y turística.	Ocupación promedio	Estratégico	Eficiencia	Anual	Ascendente	47.61%	2019	Porcentaje	47.61%	http://www.sectur.caxaca.gob.mx http://www.sectur.caxaca.gob.mx	Que la publicación de SECTUR se realice en tiempo y forma
COMPONENTE 1	Proyectos de Industrias Creativas.	Proyecto de las Industrias Creativas	No. de industrias creativas promovidas/100	Gestón	Eficiencia	Trimestral	Ascendente	1.9 días	2019	Trimestral	1.9 días	Expediente cultural, lista de participantes, memoria fotográfica	Demanda cultural y turística
ACTIVIDAD C1A1	Convoca y coordina a los actores involucrados en las industrias creativas.	% de avance de actores involucrados	(Num. de actores involucrados/Num. de actores programados)*100	Gestón	Eficiencia	Trimestral	Ascendente	2444 pesos	2019	Trimestral	2444 pesos	Agenda cultural, lista de participantes	Interés de los asistentes
ACTIVIDAD C1A2	Realización de Proyectos de Industrias Creativas	% de avance en la realización de Proyectos de industrias creativas	(Num. de proyectos realizados/Num. de proyectos programados)*100	Gestón	Eficiencia	Trimestral	Ascendente	1,349,721	2019	Trimestral	1,349,721	Expediente realizado, memoria fotográfica	Surge en el sector
COMPONENTE 2	Capacitación Turística y Cultural, proporcionada	Capacitación Turística y Cultural, proporcionada	% de avance de capacitaciones a agentes y anfitriones turísticos	Gestón	Eficiencia	Trimestral	Ascendente		2019	Trimestral	100%	Iniciaciones, lista de asistentes, memoria fotográfica y grabaciones	Interés de los agentes culturales y turísticos.
ACTIVIDAD C2A1	Convoca y coordina a las personas involucradas en el Sector Turístico y Cultural.	% de avance de asistentes capacitados	(% de capacitaciones realizadas/capacitaciones programadas)*100	Gestón	Eficiencia	Trimestral	Ascendente		2019	Trimestral	100%	Iniciaciones, lista de asistentes, memoria fotográfica	Interés de los participantes
ACTIVIDAD C2A2	Impartición de cursos de capacitación turística y culturales	% de avance de cursos de capacitación	(Capacitaciones realizadas/capacitaciones programadas)*100	Gestón	Eficiencia	Trimestral	Ascendente		2019	Trimestral	100%	Lista de asistentes, memoria fotográfica, evaluaciones	Conocimiento e interés de los participantes
COMPONENTE 3	Promoción y Fomento del Sector Turístico y Cultural, operada	Promoción y Fomento del Sector Turístico y Cultural, operada	(Num. de campañas publicitarias realizadas/Num de campañas publicitarias programadas)*100	Gestón	Eficiencia	Trimestral	Ascendente		2019	Trimestral	100%	Memoria fotográfica, reporte de actividades, estadísticas de redes sociales	Mayor afluencia turística y cultural
ACTIVIDAD C3A1	Participación en ferias nacionales e internacionales	% de avance en la participación de ferias nacionales e internacionales	(Num. de asistentes a eventos locales, nacionales e internacionales programados)*100	Gestón	Eficiencia	Trimestral	Ascendente		2019	Trimestral	100%	Memoria fotográfica, reporte de actividades, estadísticas de redes sociales	Espacio asignado
ACTIVIDAD C3A2	Elaboración y difusión de materiales de promoción	% de avance de elaboración de material promocional	(Num. de material promocional elaborado/Num de material promocional programado)*100	Gestón	Eficiencia	Trimestral	Ascendente		2019	Trimestral	100%	Materiales impresos	Capacidad de proveedores
COMPONENTE 4	Eventos y Festividades Culturales, operado	Eventos y Festividades Culturales, operado	% de avance de eventos festivos culturales	Gestón	Eficiencia	Trimestral	Ascendente		2019	Trimestral	100%	Estadísticas de redes sociales	Alcance
ACTIVIDAD C4A1	Convoca y coordina a los agentes culturales	% de avance de participación de agentes	(Num. de visitantes / Num de visitantes estimados programados)*100	Gestón	Eficiencia	Trimestral	Ascendente		2019	Trimestral	100%	Proyectos, agendas, memoria fotográfica, facturas, convenios, acuerdos administrativos, lista de asistentes, agenda cultural	Diversificación de la oferta cultural
ACTIVIDAD C4A2	Realización de eventos turísticos y culturales	% de avance de eventos turísticos y culturales.	(Num. de eventos realizados/Num de eventos programados)*100	Gestón	Eficiencia	Trimestral	Ascendente		2019	Trimestral	100%	Lista de asistentes, agenda cultural, convocatorias, agenda cultural	Interés de los agentes culturales
				Gestón	Eficiencia	Trimestral	Ascendente		2019	Trimestral	100%	Proyectos, agendas, memoria fotográfica, facturas, convenios, acuerdos administrativos, lista de asistentes	Disponibilidad de espacios, acuerdos administrativos, lista de actores naturales

MATRIZ DE INDICADORES PARA RESULTADOS 2020

PROGRAMA ATENCIÓN A POBLACIÓN EN CONDICIÓN DE VULNERABILIDAD													
Nivel	Resumen Narrativo	INDICADORES										Medios de Verificación	Supuestos
		Nombre	Método de cálculo	Tipo	Dimensión	Frecuencia de Medición	Sentido esperado	Línea Base		META			
								Valor	Año	Unidad de Medida	Cantidad Programada		
FIN	CONTRIBUIR A ELEVAR LA CALIDAD DE VIDA DE LA POBLACIÓN DESDE UNA PERSPECTIVA DE MAYOR INCLUSIÓN E IGUALDAD SOCIAL MEDIANTE PROGRAMAS DE ATENCIÓN A POBLACIÓN VULNERABLE.	Línea de Bienestar	Canasta básica alimentaria/ (Gastos Alimentarios/Gasto total)* (Reciproco del coeficiente de Engel del Estrato de Población de Referencia)	Estratégico	Eficacia	Quinquenal	Descendente	123.039	2015	Personas	123.039	Portal de CONEVAL https://www.coneval.org.mx/Medicion/IMP/Paginas/Pobrezas-2018.aspx	Que se publique el índice en el portal de CONEVAL.
PROPÓSITO	Población en condición de vulnerabilidad del Municipio apoyada con Programas de Atención.	Porcentaje de personas en situación de vulnerabilidad atendidas	(No. De personas atendidas/No. de personas estimadas)*100	Estratégico	Eficacia	Trimestral	Ascendente		2019	Porcentaje	100%		
COMPONENTE 1	Programa de estímulos a la educación básica, proporcionada	Porcentaje de niñas y niños atendidos	(Número de niñas, niños atendidos / número total de niñas, niños programados)* 100	Gestión	Eficacia	Semestral	Ascendente		2019	Porcentaje	100%	Informe trimestrales	Ministración de recursos oportunos
ACTIVIDAD C1A1	Entrega de apoyos económicos	Porcentaje de apoyos entregados	(No. de apoyos económicos entregados/No. de apoyos económicos programados)*100	Gestión	Eficacia	Trimestral	Ascendente		2019	Porcentaje	100%	Nómina de beneficiarios	Ministración de recursos oportunos
ACTIVIDAD C1A2	Entrega de apoyos alimentarios	Porcentaje de apoyos entregados	(No. de apoyos alimentarios entregados/No. de apoyos alimentarios programados)*100	Gestión	Eficacia	Trimestral	Ascendente		2019	Porcentaje	100%	Nómina de beneficiarios	El proveedor cumple con la calidad de los alimentos
ACTIVIDAD C1A3	Entrega de paquetes de útiles escolares	Porcentaje de apoyos entregados	(No. de paquetes de útiles entregados/No. de paquetes de útiles programados)*100	Gestión	Eficacia	Anual	Ascendente		2019	Porcentaje	100%	Nómina de beneficiarios	
ACTIVIDAD C1A4	Entrega de calzado escolar	Porcentaje de apoyos entregados	(No. de pares de calzado escolar entregados/No. de pares de calzado escolar programado)*100	Gestión	Eficacia	Anual	Ascendente		2019	Porcentaje	100%	Recibo de pases	
ACTIVIDAD C1A5	Entrega de Seguro colectivo contra accidentes escolares	Porcentaje de niños cubiertos	No. de niñas y niños asegurados/No. de niñas y niños programados)*100	Gestión	Eficacia	Anual	Ascendente		2019	Porcentaje	100%	Póliza de seguro	
COMPONENTE 2	Programa de Protección de los Derechos de las Niñas, Niños y Adolescentes	Porcentaje de población atendida	(Número de personas atendidas/ número de personas programadas)*100	Gestión	Eficacia	Trimestral	Ascendente		2019	Porcentaje	100%	Listado de beneficiarios	La población acude y reporta los casos de vulneración de derechos a las niñas, niños y adolescentes y la Procuraduría da puntual seguimiento a los casos.
ACTIVIDAD C2A1	Brindar servicios de atención jurídica psicológica y de trabajo social	Porcentaje de servicios brindados	(Número de servicios brindados/número de servicios programados)*100	Gestión	Eficacia	Trimestral	Ascendente		2019	Porcentaje	100%	Reportes mensuales, Informe trimestral	El beneficiario asiste a las citas programadas
ACTIVIDAD C2A2	Realizar promoción para el goce y protección de los derechos humanos de las Niñas, niños y adolescentes	Porcentaje de acciones de promoción realizadas	(Número de acciones de promoción realizadas/Número de acciones de promoción programadas)*100	Gestión	Eficacia	Trimestral	Ascendente		2019	Porcentaje	100%	Informe trimestrales	
ACTIVIDAD C2A3	Brindar actividades de prevención, detección y atención de la violencia en el ámbito escolar.	Porcentaje de escuelas atendidas	(Número de escuelas atendidas/Número de escuelas programadas)*100	Gestión	Eficacia	Semestral	Ascendente		2019	Porcentaje	100%	Informe trimestrales	La implementación del proyecto permite la detección directa de casos de violencia que sufren niñas y niños en el ámbito escolar.
COMPONENTE 3	Programa Integral de Atención a Personas Adultas Mayores, operado	Porcentaje de avance del Programa Integral de Atención a Personas Adultas Mayores	(Número de acciones realizadas/Número de acciones programadas)*100	Gestión	Eficacia	Trimestral	Ascendente		2019	Porcentaje	100%	Informe trimestrales	
ACTIVIDAD C3A1	Operación de la Casa Hogar para adultos mayores	Porcentaje de población atendida	(Número de personas atendidas/Número de personas programadas)*100	Gestión	Eficacia	Trimestral	Ascendente		2019	Porcentaje	100%	Registro de personas beneficiarias	Las personas adultas mayores conocen los servicios que se les otorga a las y los residentes de Casas Hogar y buscan el apoyo.
ACTIVIDAD C3A2	Operación de las Casas de Día para adultos mayores	Porcentaje de población atendida	(Número de personas atendidas/Número de personas programadas)*100	Gestión	Eficacia	Trimestral	Ascendente		2019	Porcentaje	100%	Registro de personas beneficiarias	Las personas adultas mayores conocen los servicios que se les otorga a las y los beneficiarios de Casas de Día y acuden a formar.
ACTIVIDAD C3A3	Entrega de apoyos alimentarios a personas adultas mayores y personas con discapacidad	Porcentaje de apoyos entregados	(Número de apoyos alimentarios entregados/ Número de apoyos alimentarios programados)*100	Gestión	Eficacia	Trimestral	Ascendente		2019	Porcentaje	100%	Nómina de personas beneficiarias	El proveedor cumple con los criterios de calidad nutricional de la dieta.
COMPONENTE 4	Programa de Atención a Personas con Discapacidad, operado	Porcentaje de avance del Programa Integral de Atención a las Personas con Discapacidad	(Número de acciones realizadas/Número de acciones programadas)*100	Estratégico	Eficacia	Trimestral	Ascendente		2019	Porcentaje	100%	Programa	Los usuarios reconocen los servicios que ofrece la Unidad Básica de Rehabilitación y asisten a sus citas programadas
ACTIVIDAD C4A1	Operación de la Unidad Básica de Rehabilitación (UBR)	Porcentaje de personas con discapacidad atendidas	(Número de personas con discapacidad atendidas/ número de personas con discapacidades estimadas a atender)*100	Gestión	Eficacia	Trimestral	Ascendente		2019	Porcentaje	100%	Listado de beneficiarios	Las y los usuarios acuden a sus citas programadas
COMPONENTE 5	Programa de Bienestar, operado	% de cobertura del programa atendido	(No. de población atendida/No. de población programada estimada)*100	Estratégico	Eficacia	Trimestral	Ascendente		2019	Porcentaje	100%	Fotografías, listas de asistencia, notas de prensa	
ACTIVIDAD C5A1	Brinda servicios y difunde programas de los tres órdenes de gobierno mediante las Caravanas de Bienestar.	% de avance de atención de la Caravana de Bienestar	(No. de servicios proporcionados/ No. de servicios programados)*100	Gestión	Eficacia	Trimestral	Ascendente		2019	Porcentaje	100	Fotografías, listas de asistencia, notas de prensa	
			(No. De programas difundidos/No. de programas existentes)*100	Gestión	Eficacia	Trimestral	Ascendente		2019	Porcentaje	100	Fotografías, listas de asistencia, notas de prensa	
ACTIVIDAD C5A2	Atención a la población indígena y zonas prioritarias.	% de avance de atención a población indígena y zonas prioritarias	(No. de acciones realizadas/No. de acciones programadas)*100	Gestión	Eficacia	Trimestral	Ascendente		2019	Porcentaje	100%	Fotografías, listas de asistencia, notas de prensa	
COMPONENTE 6	Programas de Vivienda, promovidos	% de cobertura de beneficiarios atendidos	(No. de beneficiarios atendidos/No. de beneficiarios programados)*100	Estratégico	Eficacia	Trimestral	Ascendente		2019	Porcentaje	100%	Fotografías, padrón de beneficiarios, documentación	
ACTIVIDAD C6A1	Brinda apoyos de mejoramiento de viviendas	% de apoyos proporcionados	(No. De apoyos otorgados/No. De apoyos programados)*100	Gestión	Eficacia	Trimestral	Ascendente		2019	Porcentaje	100%	Fotografías, padrón de beneficiarios, documentación	
ACTIVIDAD C6A2	Capacitación, promoción y talleres para el mejoramiento de vivienda	% de capacitaciones y talleres impartidos	(Capacitaciones y talleres impartidos/capacitaciones y talleres programados)*100	Gestión	Eficacia	Trimestral	Ascendente		2019	Porcentaje	100%	Listas de asistencia, fotografías, boletines de prensa	
COMPONENTE 7	Programa de Atención a Personas en Situación de Calle, atendido.	Porcentaje de avance del Programa	(Número de acciones realizadas/Número de acciones programadas)*100	Gestión	Eficacia	Trimestral	Ascendente		2019	Porcentaje	100%	Informe trimestrales	El gasto financiero es autorizado
ACTIVIDAD C7A1	Operación del Albergue Municipal de personas en situación de calle	Porcentaje de personas atendidas	(Número de personas albergadas/número de personas estimadas a albergar)*100	Gestión	Eficacia	Trimestral	Ascendente		2019	Porcentaje	100%	Informe trimestrales	La población acude al Refugio
COMPONENTE 8	Promoción y atención integral de la salud	Porcentaje de avance del Programa	(Número de acciones realizadas/Número de acciones programadas)*100	Gestión	Eficacia	Trimestral	Ascendente		2019	Porcentaje	100%	Informe trimestrales	Los espacios públicos se encuentran en óptimas condiciones para poder realizar las actividades.
ACTIVIDAD C8A1	Realización de jornadas de atención y promoción de salud	Porcentaje de personas atendidas	(Número de personas atendidas/número de personas estimadas a atender)*100	Gestión	Eficacia	Trimestral	Ascendente		2019	Porcentaje	100%	Listado de personas atendidas	La población acude a recibir los servicios asistenciales brindados
ACTIVIDAD C8A2	Brindar terapias de salud alternativas	Porcentaje de personas atendidas	(Número de personas atendidas/número de personas estimadas a atender)*100	Gestión	Eficacia	Trimestral	Ascendente		2019	Porcentaje	100%	Listado de personas atendidas	La población acepta positivamente las terapias alternativas
COMPONENTE 9	Capacitación y certificación de personas en situación de vulnerabilidad	Porcentaje de avance del Programa	(Número de acciones realizadas/Número de acciones programadas)*100	Gestión	Eficacia	Semestral	Ascendente		2019	Porcentaje	100%	Lista de asistencia y certificados otorgados	La población inscrita asiste y culmina sus estudios
ACTIVIDAD C9A1	Operación del Instituto de Artes y Oficios	Porcentaje de personas certificadas	(Número de personas certificadas/número de personas programadas)*100	Gestión	Eficacia	Semestral	Ascendente		2019	Porcentaje	100%	Certificados otorgados	La institución educativa CECATI facilita a los instructores
ACTIVIDAD C9A2	Operación de los CEMEPAS	Porcentaje de personas certificadas	(Número de personas certificadas/número de personas programadas)*100	Gestión	Eficacia	Anual	Ascendente		2019	Porcentaje	100%	Certificados otorgados	Las población asiste a las asesorías y culmina la educación básica
ACTIVIDAD C9A3	Operación del Sistema Abierto de Educación Media Superior	Porcentaje de personas certificadas	(Número de personas certificadas/número de personas programadas)*100	Gestión	Eficacia	Anual	Ascendente		2019	Porcentaje	100%	Certificados otorgados	La población asiste a las asesorías y culmina su educación media superior

MATRIZ DE INDICADORES PARA RESULTADOS 2020

PROGRAMA	JUVENTUD, DEPORTE Y RECREACIÓN		INDICADORES									
	Nivel	Resumen Narrativo	Nombre	Método de cálculo	Tipo	Dimensión	Frecuencia de Medición	Sentido esperado	Línea Base	Unidad de Medida	META	Supuestos
									Valor	Año	Cantidad Programada	
FIN	CONTRIBUIR A ELEVAR LA CALIDAD DE VIDA DE LA POBLACIÓN DESDE UNA PERSPECTIVA DE MAYOR INCLUSIÓN E IGUALDAD SOCIAL MEDIANTE PROGRAMAS DEPORTIVOS.				Estratégico	Eficacia	Quinquenal					
PROPÓSITO	Población del Municipio de Oaxaca de Juárez apoyada con Programas deportivos para mejorar la salud física y emocional.	% de satisfacción del Programa Deportivo	(No. de personas encuestadas satisfechas con el Programa Deportivo/No. De personas encuestadas)*100	Estratégico		Calidad	Anual	Ascendente	0	2019	70%	Encuentras realizadas
COMPONENTE 1	Eventos deportivos, realizados	% avance operación de eventos deportivos.	(No. de acciones realizadas/No. de acciones programadas)*100	Gestión		Eficacia	Trimestral	Ascendente		2019	100%	Fotografías, convocatorias, notas de prensa
ACTIVIDAD C1A1	Realización de actividades deportivas	% actividades deportivas realizadas	(Actividades deportivas realizadas/Actividades deportivas Programadas)*100	Gestión		Eficacia	Trimestral	Ascendente		2019	100%	Fotografías, convocatorias, notas de prensa
ACTIVIDAD C1A2	Apoyo a eventos deportivos	% de eventos apoyados	(eventos apoyados/eventos apoyados solicitados)*100	Gestión		Eficacia	Trimestral	Ascendente		2019	100%	Fotografías, convocatorias, notas de prensa
COMPONENTE 2	Capacitaciones deportivas y recreativas, realizadas	% de beneficiarios atendidos	(No de beneficiarios capacitados/No. De beneficiarios programados estimados)*100	Gestión		Eficacia	Trimestral	Ascendente		2019	100%	Fotografías, registros de asistencia, notas de prensa
ACTIVIDAD C2A1	Impartición de cursos y talleres	% cursos y talleres impartidos	(cursos y talleres realizados/cursos y talleres programados)*100	Gestión		Eficacia	Trimestral	Ascendente		2019	100%	Fotografías, registros de asistencia, notas de prensa
COMPONENTE 3	Programa de Rescate de Áreas Deportivas y Recreativas, realizado	% de espacios deportivos rehabilitados	(espacios deportivos de las agencias municipales rehabilitados/total de espacios deportivos prioritarios)*100	Gestión		Eficacia	Trimestral	Ascendente		2019	100%	Fotografías, notas periodísticas
ACTIVIDAD C3A1	Realización del saneamiento de áreas deportivas y recreativas	% de áreas deportivas y recreativas saneadas	(No. De trabajos realizados/No. De trabajos Programados)*100	Gestión		Eficacia	Trimestral	Ascendente		2019	100%	Fotografías, notas periodísticas

MATRIZ DE INDICADORES PARA RESULTADOS 2020

PROGRAMA	IGUALDAD DE GÉNERO	INDICADORES											
		Resumen Narrativo	Nombre	Método de cálculo	Tipo	Dimensión de Medición	Frecuencia de Medición	Sentido esperado	Valor	Año	Unidad de Medida	META Cantidad Programada	Medios de Verificación
FIN	CONTRIBUIR A ELEVAR LA CALIDAD DE VIDA DE LA POBLACIÓN DESDE UNA PERSPECTIVA DE MAYOR INCLUSIÓN SOCIAL Y PARTICIPACIÓN EN PROGRAMAS DE ATENCIÓN Y ATENCIÓN PARA LAS MUJERES.	ENDIREH	ENDIREH (https://www.inegi.org.mx/programas/ndireh/2016/)	Estratégico	Eficacia	Quinquenal	Descendente	86.10%	2016	Porcentaje	66.10%	Portal del INEGI (https://www.inegi.org.mx/programas/ndireh/2016/)	Que se publique el Índice en el portal del INEGI
PROPOSITO	VIOLENCIA DE GÉNERO CONTRA LAS MUJERES DISMINUIDA MEDIANTE PROGRAMAS DE PREVENCIÓN Y ATENCIÓN.	% de disminución de incidencia de violencia contra la mujer	(No. de actos de violencia contra la mujer en 2020-no. actos de violencia contra la mujer en 2019)/No. actos de violencia contra la mujer en 2020)*100	Estratégico	Eficacia	Anual	Descendente		2019	Porcentaje	-11%	ENDIREH 2016, Plataforma del IMM, expedientes, hojas de registro y formatos de primera vez y seguimiento	Las mujeres viven y gozan de una vida sin violencia.
COMPONENTE 1	Promoción de los derechos humanos de la mujeres y la perspectiva de género, realizada	% de mujeres beneficiadas en la promoción sobre derechos humanos y perspectiva de género.	No. de mujeres beneficiadas/No. De mujeres programadas estimadas)*100	Gestión	Eficacia	Trimestral	Ascendente		2019	Porcentaje	100%	Listas de asistencia, memorias fotográficas, cartas descriptivas, evaluaciones pre y post (Instituto Municipal de la Mujer)	Las mujeres ponen en práctica los conocimientos adquiridos derechos humanos de las mujeres, perspectiva de género y prevención de la violencia.
ACTIVIDAD C1A1	Ejecución de acciones de promoción de derechos humanos para mujeres.	% de promoción de derechos humanos para mujeres	No. De acciones de promoción realizadas/No. De acciones programadas)*100	Gestión	Eficacia	Trimestral	Ascendente		2019	Porcentaje	100%	Listas de asistencia, memorias fotográficas, cartas descriptivas, evaluaciones pre y post (Instituto Municipal de la Mujer)	Las mujeres ejercen sus derechos humanos a la salud sexual y reproductiva, educación, al trabajo, empoderamiento y vivir libres de violencia.
ACTIVIDAD C1A2	Gestión de descuento en empresas a mujeres	% Avance de gestiones para descuentos en empresas a mujeres	No. de gestiones realizadas/No. De gestiones programadas)*100	Gestión	Eficacia	Trimestral	Ascendente		2019	Porcentaje	100%	Listas de entrega de tarjetas y memorias fotográficas (Instituto Municipal de la Mujer)	Las mujeres fortalecen su economía y adquieren capacidad de adquisición de bienes y servicios.
COMPONENTE 2	Atención legal y Psicológica a las mujeres, proporcionada	% de atención legal a mujeres	(No. de mujeres beneficiadas con asesoría legal/No. de mujeres con asesoría legal programadas estimadas)*100	Gestión	Eficacia	Trimestral	Ascendente		2019	Porcentaje	100%	Plataforma del IMM, hojas de registro, expedientes, (Instituto Municipal de la Mujer)	Las mujeres viven y gozan de una vida sin violencia.
ACTIVIDAD C2A1	Ejecución de procesos de acompañamiento.	% de atención psicológica a mujeres	(No. de mujeres atendidas/No. De mujeres programadas estimadas)*100	Gestión	Eficacia	Trimestral	Ascendente		2019	Porcentaje	100%	Plataforma del IMM, hojas de registro, expedientes, (Instituto Municipal de la Mujer)	Las mujeres viven y gozan de una vida sin violencia.
COMPONENTE 3	Atención integral a mujeres en situación de violencia, así como sus hijas e hijos, proporcionada	% de atención integral a mujeres en la CAMEC	No. De procesos ejecutados/No. De procesos programados)*100	Gestión	Eficacia	Trimestral	Ascendente		2019	Porcentaje	100%	Hojas de registro, formatos de seguimiento y agenda jurídica, (Instituto Municipal de la Mujer)	Las mujeres viven y gozan de una vida sin violencia.
ACTIVIDAD C3A1	Operación de la Casa de Medio Camino (CAMEC)	% de atención integral a mujeres en la CAMEC	No. de mujeres con atención integral en la CAMEC/No. de mujeres con atención integral programadas en la CAMEC)*100	Gestión	Eficacia	Trimestral	Ascendente		2018	Porcentaje	100%	Plataforma del IMM, expedientes de registro, formatos de primera vez, expedientes, (Instituto Municipal de la Mujer)	Las mujeres viven y gozan de una vida sin violencia.
COMPONENTE 4	Capacitación para atender y prevenir la violencia contra las mujeres, otorgada.	% de mujeres beneficiadas para prevenir la violencia de género.	No. De mujeres capacitadas/No. De mujeres programadas estimadas)*100	Gestión	Eficacia	Trimestral	Ascendente		2019	Porcentaje	100%	Informe administrativo (Instituto Municipal de la Mujer)	Las mujeres adquieren habilidades y herramientas que fortalecen su capacidad de prevención y atención de la violencia de género.
ACTIVIDAD C4A1	Realización de procesos formativos.	% de ejecución de procesos formativos	(No. de acciones en materia de capacitación a mujeres realizadas/No. De acciones en materia de capacitación a mujeres programadas)*100	Gestión	Eficacia	Trimestral	Ascendente		2019	Porcentaje	100%	Listas de asistencia, memorias fotográficas, cartas descriptivas, evaluaciones pre y post. (Instituto Municipal de la Mujer)	Las mujeres ponen en práctica los conocimientos adquiridos en los procesos formativos para la prevención y atención de la violencia de género.

MATRIZ DE INDICADORES PARA RESULTADOS 2020

PROGRAMA		INDICADORES											
FOMENTO EDUCATIVO													
Nivel	Resumen Narrativo	Nombre	Método de cálculo	Tipo	Dimensión	Frecuencia de Medición	Sentido esperado	Línea Base		META		Medios de Verificación	Supuestos
								Año	Valor	Unidad de Medida	Cantidad Programada		
FIN	CONTRIBUIR A ELEVAR LA CALIDAD DE VIDA DE LA POBLACIÓN DE MAYOR PERSPECTIVA DE INCLUSIÓN E IGUALDAD SOCIAL MEDIANTE EL FORTALECIMIENTO DE SU FORMACIÓN EDUCATIVA.	Medición del rezago educativo del CONEVAL	Medición del rezago educativo del CONEVAL	Estratégico	Eficacia	Quinquenal	Descendente	2015	9.3	Porcentaje	9.3	Portal del CONEVAL https://www.coneval.org.mx/Medicion/MPP/agnas/Pobreza-2018.aspx	Que se publique el índice en el portal de CONEVAL
PROPOSITO	NIÑOS Y JÓVENES DEL MUNICIPIO DE OAXACA DE JUÁREZ PARTICIPAN EN SU FORMACIÓN EDUCATIVA.	% de alumnos en un nivel medio de aprovechamiento del 60 al 70%	(número de alumnos de un nivel medio de alumnos incorporados en el programa educativo Nephualtznin) *100	Estratégico	Eficacia	Anual	Ascendente	2019	0	Porcentaje	70%	Listas de asistencia, fotografías, matrícula de los alumnos	
COMPONENTE 1	Centros Educativos de atención Municipal, operados	% de la cobertura de atención	No. De niñas y niños atendidos/No. De niñas y niños programados	Gestión	Eficacia	Trimestral	Ascendente	2019		Porcentaje	100%	fotografías, listas de asistencia, matrícula de los niños	
ACTIVIDAD C1A1	Brinda un servicio de educación integral	% de avance de servicio educativo proporcionado	No. De servicios proporcionados/No. De servicios programados	Gestión	Eficacia	Trimestral	Ascendente	2019		Porcentaje	100%	matrícula de los niños, fotografías	
ACTIVIDAD C1A2	Formación al personal de los Centros Educativos	% de capacitaciones realizadas	capacitaciones programadas realizadas/programadas	Gestión	Eficacia	Trimestral	Ascendente	2019		Porcentaje	100%	Listas de asistencia, fotografías	
COMPONENTE 2	Educación,Ciencia y Tecnología, fomentada	% de cobertura de atención de los programas de educación	(No. de beneficiarios atendidos/No. de beneficiarios programados)*100	Gestión	Eficacia	Trimestral	Ascendente	2019		Porcentaje	100%	Padron de beneficiarios, fotografías, integración de expedientes	
ACTIVIDAD C2A1	Nepohualtznin y Nephualtznin	% de cobertura atención al Programa Nepohualtznin	No. De alumnos programados	Gestión	Eficacia	Trimestral	Ascendente	2019		Porcentaje	100%	Padron de beneficiarios, fotografías, integración de expedientes	
ACTIVIDAD C2A2	Reactivación del Centro de Monitoreo Climático y de Cultura Ambiental Casa de la Tierra	% de avance de servicios proporcionados	No. De escuelas beneficiadas/No. De escuelas programadas	Gestión	Eficacia	Trimestral	Ascendente	2019		Porcentaje	100%	Registro de asistencia, evidencias fotograficas	
ACTIVIDAD C2A3	Rehabilitación y mantenimiento y operación de la infraestructura destinada a la educación, ciencia y	% de avance de centros educativos rehabilitados y/o equipados	No. De centros educativos y rehabilitados y/o equipados/No. De centros educativos rehabilitados y/o equipados	Gestión	Eficacia	Trimestral	Ascendente	2019		Porcentaje	100%	Evidencias fotograficas	
ACTIVIDAD C2A4	Fomento a la excelencia educativa.	% de acciones de fomento educativo realizados	No. de talleres, cursos, conferencias y capacitaciones programadas	Gestión	Eficacia	Trimestral	Ascendente	2019		Porcentaje	100%	Evidencias fotograficas, listas de asistencia	
COMPONENTE 3	Programas agropecuarios comunitarios, operados	% de avance de los proyectos agropecuarios	(No. de proyectos realizados/No. de proyectos programados)*100	Gestión	Eficacia	Trimestral	Ascendente	2019		Porcentaje	100%	Evidencia fotografica, padron de beneficiarios e integración de expedientes	
ACTIVIDAD C3A1	Instalación de corredores sustentables de macrolíneles	% de avance de macrolíneles instalados	(No. De macrolíneles instalados/No. De macrolíneles programados)*100	Gestión	Eficacia	Trimestral	Ascendente	2019		Porcentaje	100%	Evidencia fotografica, padron de beneficiarios e integración de expedientes	
ACTIVIDAD C3A2	Operación del proyecto de Agricultura Urbana	% de Huertos urbanos instalados	% de avance de proyecto de agricultura urbana (No. de huertos instalados/No. de huertos programados)*100	Gestión	Eficacia	Trimestral	Ascendente	2019		Porcentaje	100%	Evidencia fotografica, padron de beneficiarios e integración de expedientes	
ACTIVIDAD C3A3	Entrega de granjas de traspaso	% de granjas de traspaso entregadas	No. de granjas de traspaso entregadas/No. de granjas de traspaso programadas	Gestión	Eficacia	Trimestral	Ascendente	2019		Porcentaje	100%	Evidencia fotografica, padron de beneficiarios e integración de expedientes	


MATRIZ DE INDICADORES PARA RESULTADOS 2020													
PROGRAMA MEDIO AMBIENTE Y RECURSOS NATURALES													
Nivel	Resumen Narrativo	INDICADORES								META		Medios de Verificación	Supuestos
		Nombre	Método de cálculo	Tipo	Dimensión	Frecuencia de Medición	Sentido esperado	Línea Base		Unidad de Medida	Cantidad Programada		
								Valor	Año				
FIN	CONTRIBUIR A IMPULSAR EL DESARROLLO SUSTENTABLE MEDIANTE POLÍTICAS PÚBLICAS PARA LA PROTECCIÓN DE LOS RECURSOS NATURALES, LA PRESERVACIÓN DEL EQUILIBRIO ECOLÓGICO Y LA PROMOCIÓN DE UNA CULTURA AMBIENTAL CONSIDERANDO LA PARTICIPACIÓN SOCIAL Y RESPETANDO LOS DERECHOS DE LOS PUEBLOS INDÍGENAS Y COMUNIDADES AFROINDÍGENAS.	Índice de Competitividad Estatal del IMCO	Subíndice de manejo sustentable del medio ambiente	Estratégico	Eficacia	Bianual	Ascendente	29	2016	Posición	29	Portal del IMCO https://imco.org.mx/indices-el-estado-los-estados-y-la-gente/estados/estado/20-caxaca	Que se publique el índice en el portal del IMCO
PROPOSITO	CONTAMINACIÓN AMBIENTAL DEL MUNICIPIO DE OAXACA DE JUÁREZ, REDUCIDA CON ACCIONES DE PROMOCIÓN, RESCATE Y CONSERVACIÓN DE LOS RECURSOS NATURALES Y DEL MEDIO AMBIENTE	Indicador de Ozono	Indicador de Ozono	Estratégico	Eficacia	Trimestral	Descendente	17 ppb	2019	Índice	6 ppb	Secretaría del Medio Ambiente, Energía y Desarrollo Sustentable de Oaxaca (SEMAEDSO) http://www.oaxaca.gob.mx/semaedso/calidad-de-aire-2/	Información disponible para consulta
		Indicador partículas Pm10	Indicador partículas Pm10	Estratégico	Eficacia	Trimestral	Descendente	60µg/m3	2019	Índice	35µg/m3	SEMAEDSO; https://www.oaxaca.gob.mx/semaedso/calidad-de-aire-2/	Información disponible para consulta
		Indicador partículas Pm2.5	Indicador partículas Pm2.5	Estratégico	Eficacia	Trimestral	Descendente	30µg/m3	2019	Índice	10µg/m3	SEMAEDSO; https://www.oaxaca.gob.mx/semaedso/calidad-de-aire-2/	Información disponible para consulta
COMPONENTE 1	Avaluó de daños y mitigación por poda y derribo de árboles, realizado	Porcentaje de resoluciones y/o medidas de mitigación cumplidas en materia de arbolado urbano	(Número de inspecciones para emisión de dictámenes de poda o derribo y atención a denuncias sobre daños al arbolado urbano emitidos / Número de inspecciones para emisión de dictámenes de poda o derribo y atención a denuncias sobre daños al arbolado urbano solicitados)*100	Gestión	Eficacia	Trimestral	Ascendente	2019	Porcentaje	100%	Oficios de autorización para poda y/o derribo. Así como denuncias atendidas en materia de arbolado urbano.	Los solicitantes cumplen con los requisitos y realizan los pagos correspondientes para la autorización de poda y/o derribo del arbolado urbano.	
ACTIVIDAD C1A1	Emisión de dictámenes de poda o derribo.	Porcentaje de dictámenes de poda de arbolado urbano emitidos	(Número de inspecciones de poda de arbolado urbano emitidos / Número de inspecciones de poda de arbolado urbano solicitados)*100	Gestión	Eficacia	Trimestral	Ascendente	2019	Porcentaje	100%	Acuerdos de inicio de procedimientos y/o listas de inspección, lista de denuncias recibidas bajo resguardo del departamento de Registro y Conservación de los Recursos Naturales.	Los denunciantes son recibidos por canales institucionales de manera oportuna.	
ACTIVIDAD C1A2	Brinda atención a denuncias ciudadanas por poda o derribo de árboles	Porcentaje inspecciones de poda de arbolado urbano atendidas	(Número de inspecciones de poda de arbolado urbano atendidas / Número de inspecciones de poda de arbolado urbano recibidas)*100	Gestión	Eficacia	Trimestral	Ascendente	2019	Porcentaje	100%	Oficios de autorización para poda y/o derribo bajo resguardo del departamento de Registro y Conservación de los Recursos Naturales.	Los solicitantes cumplen con los requisitos y realizan los pagos correspondientes para la autorización de poda y/o derribo del arbolado urbano. Se cumplen con las medidas dictadas para la mitigación y/o reparación de los daños causados.	
ACTIVIDAD C1A3	Ejecución de acciones de mitigación	Porcentaje de acciones de mitigación (reforestaciones) realizadas	(Número de acciones de mitigación (reforestaciones) realizadas / Número de acciones (reforestaciones) programadas)*100	Gestión	Eficacia	Trimestral	Ascendente	2019	Porcentaje	100%	Boletines, oficios y circulares de invitación, listas de asistencia, reportes fotográficos y tarjetas informativas de resultados bajo resguardo del Departamento de Registro y Conservación de los Recursos Naturales.	Se establecieron medidas de mitigación por acciones cometidas sobre el arbolado urbano.	
COMPONENTE 2	Dictámenes, permisos y licencias de impacto ambiental, autorizados	Porcentaje de acciones y actividades de prevención y control de impactos ocasionados al medio ambiente.	(Número de inspecciones, evaluaciones, licencias otorgadas y regularizaciones de impactos en materia de contaminación visual y/o sonora emitidos / Número de inspecciones, evaluaciones, licencias otorgadas y regularizaciones de impactos en materia de contaminación visual y/o sonora solicitados)*100	Gestión	Eficacia	Trimestral	Ascendente	2019	Porcentaje	100%	Licencias otorgadas, regularizaciones efectuadas y rechazos de autorización emitidos, así como dictámenes y actas de inspección realizadas.	Los solicitantes cumplen con los requisitos y realizan los pagos correspondientes para la obtención de las licencias nuevas, las regularizaciones y autorizaciones que hayan resultado procedentes y se hayan realizado conforme al procedimiento que establece la normatividad ambiental en vigor. Los denunciantes atienden en tiempo y forma las medidas emitidas sobre la protección y cuidado del medio ambiente.	
ACTIVIDAD C2A1	Emisión de licencias de anuncios	Porcentaje de licencias, referendos y regularizaciones de permisos en materia visual generados	(Número de licencias, referendos y regularizaciones de permisos en materia visual generados / Número de licencias, referendos y regularizaciones de permisos en materia visual solicitados)*100	Gestión	Eficacia	Trimestral	Ascendente	2019	Porcentaje	100%	Licencias, ordenes de pago, fotografías, permisos y autorizaciones.	Que existan denuncias realizadas por alguno de los medios establecidos. Que se compruebe la existencia de contaminación.	
ACTIVIDAD C2A2	Emisión de permisos para publicidad temporal	% de avance de emisión de permisos para publicidad temporal	(No. De solicitudes de permisos atendidos / No. De permisos recepcionados)*100	Gestión	Eficacia	Trimestral	Ascendente	2019	Porcentaje	100%	Licencias, ordenes de pago, fotografías, permisos y autorizaciones.	Que existan denuncias realizadas por alguno de los medios establecidos. Que se compruebe la existencia de contaminación.	
ACTIVIDAD C2A3	Emisión de permisos de avance de dictaminación de impacto ambiental de obra pública y privada	% de avance de dictaminación de impacto ambiental	(No. De dictámenes emitidos / No. De dictámenes recepcionados)*100	Gestión	Eficacia	Trimestral	Ascendente	2019	Porcentaje	100%	Opciones técnicas y dictámenes de feasibility.	Que existan denuncias realizadas por alguno de los medios establecidos. Que se compruebe la existencia de contaminación.	
COMPONENTE 3	Educación ambiental, proporcionada	Porcentaje de eventos, talleres y cursos de capacitación realizados para incentivar el cuidado del Medio Ambiente	(Número de eventos, talleres y cursos de capacitación realizados para incentivar el cuidado del Medio Ambiente programados)*100	Gestión	Eficacia	Trimestral	Ascendente	2019	Porcentaje	100%	Boletines, oficios y circulares de invitación, listas de asistencia, memoria fotográfica y tarjetas informativas de resultados.	Se cumplen con las medidas dictadas para la mitigación y/o reparación de los daños causados.	
ACTIVIDAD C3A1	Promoción de cultura ambiental	Porcentaje de eventos de promoción de la cultura ambiental realizados	(Número de eventos de promoción de la cultura ambiental realizados / número de eventos para la cultura ambiental programados)*100	Gestión	Eficacia	Trimestral	Ascendente	2019	Porcentaje	100%	Boletines, oficios y circulares de invitación, listas de asistencia, reportes fotográficos y tarjetas informativas de resultados.	La ciudadanía participa, promueve y aplica los conocimientos adquiridos en los eventos que promocionan e incentivan la cultura ambiental.	
ACTIVIDAD C3A2	Impartición de cursos de capacitación y concientización ambiental	Porcentaje de cursos y capacitaciones sobre la cultura ambiental realizados	(Número de talleres y cursos de capacitación ambiental realizados / número total de talleres y cursos de capacitación ambiental programados)*100	Gestión	Eficacia	Trimestral	Ascendente	2019	Porcentaje	100%	Listas de asistencia, Presentaciones en PP, Memoria fotográfica, Cartas descriptivas, Invitaciones, Correos electrónicos, Oficios, Tarjetas informativas para difusión, Constancias y reconocimientos.	Que se cuente con la logística para la impartición de cursos. Que exista interés, asistencia y participación de la población.	
COMPONENTE 4	Mecanismos para el saneamiento de los ríos Atoyac, Salado y San Felipe, ejecutados	Porcentaje de actividades realizadas para el saneamiento de los ríos Atoyac, Salado y San Felipe	(Número de actividades realizadas para el saneamiento de los ríos Atoyac, Salado y San Felipe realizadas / Número de actividades realizadas para el saneamiento de los ríos Atoyac, Salado y San Felipe programados)*100	Gestión	Eficacia	Trimestral	Ascendente	2019	Porcentaje	100%	Boletines, oficios y circulares de invitación, listas de asistencia, memoria fotográfica, tarjetas informativas de resultados, recorridos e informes técnicos.	Se cumplen con las actividades para el saneamiento de los ríos.	
ACTIVIDAD C4A1	Realización de recorridos de prospección para revisión de daños	Porcentaje de visitas realizadas para detección de impactos ambientales en cauces y márgenes de caudales hídricos realizados	(Número de visitas realizadas para detección de impactos ambientales en cauces y márgenes de caudales hídricos realizados / número de visitas realizadas para detección de impactos ambientales en cauces y márgenes de caudales hídricos programadas)*100	Gestión	Eficacia	Trimestral	Ascendente	2019	Porcentaje	100%	Evidencia fotográfica, fichas informativas	Se realizan las actividades planeadas	
ACTIVIDAD C4A2	Reforestación en los ríos	Porcentaje de reforestaciones en los ríos Atoyac, Salado y San Felipe realizadas	(Número de reforestaciones en los ríos Atoyac, Salado y San Felipe realizadas / número de reforestaciones en los ríos Atoyac, Salado y San Felipe programados)*100	Gestión	Eficacia	Trimestral	Ascendente	2019	Porcentaje	100%	Evidencia fotográfica, fichas informativas, circulares de invitación.	Se realizan las actividades planeadas	
ACTIVIDAD C4A3	Evaluación de daños al arbolado	Porcentaje de dictámenes sobre daño al arbolado a los ríos Atoyac, Salado y San Felipe	(Número de dictámenes sobre daño al arbolado a los ríos Atoyac, Salado y San Felipe realizados / número de dictámenes sobre daño al arbolado a los ríos Atoyac, Salado y San Felipe solicitados)*100	Gestión	Eficacia	Trimestral	Ascendente	2019	Porcentaje	100%	Actas de inspección, dictámenes técnicos.	Se realizan las actividades planeadas	

MATRIZ DE INDICADORES PARA RESULTADOS 2020

PROGRAMA		INDICADORES										Supuestos	
INFRAESTRUCTURA URBANA													
Nivel	Resumen Narrativo	Nombre	Método de cálculo	Tipo	Dimensión	Frecuencia de Medición	Sentido esperado	Línea Base		META		Medios de Verificación	
								Valor	Año	Unidad de Medida	Cantidad Programada		
FIN	CONTRIBUIR A IMPULSAR EL DESARROLLO SUSTENTABLE CON POLÍTICAS PÚBLICAS PARA LA PROTECCIÓN Y CONSERVACIÓN DE LOS RECURSOS NATURALES, LA PRESERVACIÓN DEL EQUILIBRIO ECOLÓGICO Y LA PROTECCIÓN DEL MEDIO AMBIENTE Y LA CULTURA AMBIENTAL MEDIANTE LA INFRAESTRUCTURA URBANA, REHABILITADA Y AMPLIADA.			Estratégico	Eficacia	Anual	Ascendente			Índice			
PROPÓSITO	EL MUNICIPIO DE OAXACA DE JUÁREZ CUENTA CON INFRAESTRUCTURA URBANA REHABILITADA Y AMPLIADA	(No. de infraestructura urbana rehabilitada y ampliada)	(No. de obras públicas ejecutadas / No. de Obras públicas programadas)*100	Gestión	Eficacia	Anual	Ascendente	2019	2019	Porcentaje	100%	BANCO DE PROYECTOS	
COMPONENTE 1	Desarrollo urbano mejorado	% de población beneficiada	(Población beneficiada/ Población total)*100	Gestión	Eficacia	Trimestral	Ascendente	2019	2019	Porcentaje	100%		
ACTIVIDAD C1A1	Elaboración de Planes y anteproyectos de desarrollo Urbano.	% de planes y anteproyectos de desarrollo urbano realizados	(No. de planes y anteproyectos de desarrollo urbano realizados/No. de planes y anteproyectos de desarrollo urbano programados)*100	Gestión	Eficacia	Trimestral	Ascendente	2019	2019	Porcentaje	100%	EXPEDIENTES	
ACTIVIDAD C1A2	Elaboración de proyectos urbanos y arquitectónicos y de patrimonio histórico	% de proyectos elaborados	(No. de proyectos elaborados/No. de proyectos programados)*100	Gestión	Eficacia	Trimestral	Ascendente	2019	2019	Porcentaje	100%	EXPEDIENTES	
ACTIVIDAD C1A3	Adjudicación de obras públicas	% de obras públicas adjudicadas	(No. de obras públicas adjudicadas/No. de obras públicas programadas)*100	Gestión	Eficacia	Trimestral	Ascendente	2019	2019	Porcentaje	100%	BANCO DE PROYECTOS	PLAN DE AUSTRERIDAD DE GOBIERNO FEDERAL
ACTIVIDAD C1A4	Supervisión de obras públicas	% de licencias autorizadas	(No. de licencias autorizadas/No. de licencias solicitadas)*100	Gestión	Eficacia	Trimestral	Ascendente	2019	2019	Porcentaje	100%	ACTAS DE ENTREGA Y RECEPCIÓN	PROBLEMAS SOCIALES
COMPONENTE 2	Licencias de construcción de obras, autorizadas	% de licencias autorizadas	(No. de licencias autorizadas/No. de licencias solicitadas)*100	Gestión	Eficacia	Trimestral	Ascendente	2019	2019	Porcentaje	100%	EXPEDIENTES	
ACTIVIDAD C2A1	Autorización de licencias de construcción de obra pública y privada.	% de licencias autorizadas	(No. de licencias autorizadas/No. de licencias solicitadas)*100	Gestión	Eficacia	Trimestral	Ascendente	2019	2019	Porcentaje	100%	PORTAL DE TRANSPARENCIA DEL MUNICIPIO	
ACTIVIDAD C2A2	Control y verificación de obras privadas en ejecución.	% de verificaciones realizadas	(No. de obras privadas verificadas/No. de obras programadas estimadas)*100	Gestión	Eficacia	Trimestral	Ascendente	2019	2019	Porcentaje	100%	ACTAS DE NOTIFICACIÓN	
COMPONENTE 3	Proyectos normativos en materia de construcción elaborados	% de proyectos normativos elaborados	(Proyectos elaborados/Proyectos normativos programados)*100	Gestión	Eficacia	Anual	Ascendente	2019	2019	Porcentaje	100%	PORTAL DE TRANSPARENCIA DEL MUNICIPIO	
ACTIVIDAD C3A1	Realización de reuniones de trabajo para la integración de información	% de reuniones realizadas	(No. de reuniones de trabajo realizadas/No. de reuniones de trabajo programadas)*100	Gestión	Eficacia	Trimestral	Ascendente	2019	2019	Porcentaje	100%	FOTOGRAFÍAS	
ACTIVIDAD C3A2	Elaboración de proyectos normativos en materia de construcción	número absoluto de proyectos normativos en materia de construcción	(Elaboración de proyectos normativos en materia de construcción/Proyectos normativos programados)*100	Gestión	Eficacia	Anual	Ascendente	2019	2019	Porcentaje	100%	PORTAL DE TRANSPARENCIA DEL MUNICIPIO	
COMPONENTE 4	Limpieza, saneamiento, embellecimiento e imagen del centro histórico realizada	% de acciones de limpieza, saneamiento, embellecimiento e imagen	(Acciones de limpieza, saneamiento, embellecimiento e imagen realizadas/Acciones de limpieza, saneamiento, embellecimiento e imagen programadas)*100	Gestión	Eficacia	Trimestral	Ascendente	2019	2019	Porcentaje	100%	BITÁCORA CUADRILLAS	
ACTIVIDAD C4A1	Limpieza y saneamiento del Centro Histórico	% de avance de acciones de limpieza y saneamiento	(Acciones de limpieza y saneamiento realizadas/Acciones de limpieza y saneamiento programadas)*100	Gestión	Eficacia	Trimestral	Ascendente	2019	2019	Porcentaje	100%	BITÁCORA CUADRILLAS	
ACTIVIDAD C4A2	Embellhecimento e imagen del Centro Histórico	% de avance de acciones de embellecimiento e imagen	(Acciones de embellecimiento e imagen realizadas/Acciones de embellecimiento e imagen programadas)*100	Gestión	Eficacia	Trimestral	Ascendente	2019	2019	Porcentaje	100%	BITÁCORA CUADRILLAS	
COMPONENTE 5	Participación ciudadana y divulgación de valores para la conservación del patrimonio del Centro Histórico	% de acciones de participación y divulgación	(Acciones de participación y divulgación realizadas/Acciones de participación y divulgación programadas)*100	Gestión	Eficacia	Trimestral	Ascendente	2019	2019	Porcentaje	100%	REPORTE TRIMESTRAL	
ACTIVIDAD C5A1	Realización de eventos en espacios públicos del Centro Histórico	% de avance de eventos en espacios públicos	(Eventos realizados/Eventos programados)*100	Gestión	Eficacia	Trimestral	Ascendente	2019	2019	Porcentaje	100%	BITÁCORA CUADRILLAS	
ACTIVIDAD C5A2	Recopilación de propuestas ciudadanas para la conservación del Centro Histórico y proyectos públicos	% de avance de operación de propuestas recopiladas	(Propuestas efectuadas/Propuestas recibidas)*100	Gestión	Eficacia	Trimestral	Ascendente	2019	2019	Porcentaje	100%	REPORTE TRIMESTRAL	
ACTIVIDAD C5A3	Impartición de pláticas en las escuelas de nivel primaria sobre el conocimiento y el cuidado del Centro Histórico	% de avance de impartición de pláticas en escuelas primarias	(Pláticas realizadas/Pláticas programadas)*100	Gestión	Eficacia	Trimestral	Ascendente	2019	2019	Porcentaje	100%	REPORTE TRIMESTRAL	

MATRIZ DE INDICADORES PARA RESULTADOS 2020

Nivel	Resumen Narrativo	Nombre	Método de cálculo	Tipo	Dimensión	Frecuencia de Medición	Sentido esperado	Línea Base		META		Medios de Verificación	Supuestos
								Valor	Año	Unidad de Medida	Cantidad Programada		
FIN	CONTRIBUIR A IMPULSAR EL DESARROLLO SUSTENTABLE CON POLÍTICAS PÚBLICAS PARA LA PROTECCIÓN Y CONSERVACIÓN DE LOS RECURSOS NATURALES, LA PRESERVACIÓN DEL EQUILIBRIO ECOLÓGICO Y LA PROMOCIÓN DE UNA CULTURA AMBIENTAL MEDIANTE SERVICIOS PÚBLICOS EFICIENTES.	Índice de manejo de residuos sólidos	Índice de manejo de residuos sólidos	Estratégico	Eficiencia	Quinquenal	Ascendente	600,000	2014	Toneladas	600,000	Portal del INEGI http://www.inegi.org.mx/app/indicadores/indicadores/70282593559	Que se publique el índice en el portal del INEGI
PROPOSITO	EL MUNICIPIO DE OAXACA DE JUÁREZ CUENTA CON SERVICIOS PÚBLICOS EFICIENTES	Promedio de encuestas de satisfacción	(Suma de porcentajes de satisfacción de los servicios de los componentes / Número de componentes)	Estratégico	Calidad	semestral	Ascendente	0	2019	Porcentaje	82%	Encuestas trimestrales por componente	Participación de la ciudadanía
COMPONENTE 1	Servicios de limpia e imagen urbana, otorgados	% de satisfacción de servicios de limpia e imagen urbana	(Personas satisfechas/personas encuestadas)*100	Estratégico	Calidad	Trimestral	Ascendente	65	2019	Porcentaje	80%	Encuestas trimestrales aplicadas a la cabecera municipal	Condiciones de gobernabilidad adecuadas para realizar las actividades. Apoyo de la ciudadanía en el cuidado de la ciudad.
ACTIVIDAD C1A1	Recolección de residuos sólidos urbanos	% de cobertura de rutas para la recolección de residuos sólidos urbanos	(No. de rutas realizadas/No. de rutas programadas)*100	Gestión	Eficiencia	Trimestral	Ascendente		2019	Porcentaje	100%	Visitas al sitio de disposición final de residuos para verificar las entradas de camiones recolectores	Condiciones adecuadas para realizar las actividades de los cantones recolectores al sitio de disposición final.
ACTIVIDAD C1A2	Aseo en vía pública	% de aseo en vía pública	(No. de cuadras limpias / No. de cuadras con servicio de barrido)*100	Gestión	Eficiencia	Trimestral	Ascendente		2019	Porcentaje	100%	Reportes de los jefes de cuadrilla y del departamento de inspección y vigilancia	Condiciones adecuadas de gobernabilidad y voluntad ciudadana para mantener las calles limpias.
ACTIVIDAD C1A3	Manejo de residuos sólidos	% de residuos sólidos para su disposición final	(Toneladas de residuos sólidos generadas/Toneladas de residuos sólidos depositadas en el sitio de disposición final)*100	Gestión	Eficiencia	Trimestral	Ascendente		2019	Porcentaje	100%	Capacidad de los vehículos oficiales que acceden al tiradero municipal	Bilanceras de ingreso del sitio de disposición final.
ACTIVIDAD C1A3	Brinda mantenimiento a parques, jardines, glorietas, camellones, avenidas, arbolado urbano y vivero.	% de avance de mantenimientos a parques, jardines, glorietas, camellones, avenidas, arbolado urbano y vivero.	(No. de mantenimientos realizados/No. de mantenimientos programados)*100	Gestión	Eficiencia	Trimestral	Ascendente		2019	Porcentaje	100%	Archivos fotograficos	Condiciones adecuadas para realizar la actividad y en coordinación con CFE apoyo con gruas para realizar la poda de árboles de más de 8 metros de altura.
ACTIVIDAD C1A4	Mantenimiento de alumbrado público	% de avance de mantenimientos de alumbrado público	(No. de mantenimientos de alumbrado público realizados/No. de mantenimientos de alumbrado públicos estimados)*100	Gestión	Eficiencia	Trimestral	Ascendente		2019	Porcentaje	100%	Bilanceras	Condiciones adecuadas para realizar la actividad y apoyo de la ciudadanía para el cuidado de los bienes públicos.
		% de avance de instalación de luminarias públicas	(No. luminarias públicas instaladas/No. De luminarias públicas programadas)*100	Gestión	Eficiencia	Trimestral	Ascendente		2019	Porcentaje	100%	Actas de entregas de luminarias en funcionamiento por parte de FIDE	Condiciones adecuadas para realizar la instalación de luminarias según lo programado.
COMPONENTE 2	Servicios a mercados públicos, realizados	% de satisfacción de servicios de mercados públicos proporcionados	(Personas satisfechas/personas encuestadas)*100	Estratégico	Calidad	Trimestral	Ascendente	75%	2019	Porcentaje	85%	Base de datos de encuestas aplicadas Por la Subdirección de Mercados	Visitantes locales, nacionales y extranjeros
ACTIVIDAD C2A1	Limpia y mantenimiento de mercados	% de avance de programas de limpieza y mantenimiento a mercados	(No. de programas realizados/No. de programas programados)*100	Gestión	Eficiencia	Trimestral	Ascendente		2019	Porcentaje	100%	Base datos de la Subdirección de Mercados	Colaboración con SAPAG, servicios municipales y Servicios de Salud
ACTIVIDAD C2A2	Ejecución de actividades de promoción y difusión de los mercados públicos	% de avance de promoción y difusión de los mercados públicos	(No. de campañas realizadas/No. de campañas programadas)*100	Gestión	Eficiencia	Trimestral	Ascendente		2019	Porcentaje	100%	Base datos de la Subdirección de Mercados	Colaboración con la Dirección de Comunicación
COMPONENTE 3	Servicios a panteones, realizados	% de satisfacción de servicios funerarios proporcionados	(Personas satisfechas/personas encuestadas)*100	Estratégico	Calidad	Trimestral	Ascendente	75	2019	Porcentaje	80%	Base de datos de encuestas aplicadas por la Unidad de Panteones	Condiciones adecuadas para realizar mejoras al servicio
ACTIVIDAD C3A1	Limpia y mantenimiento de panteones	% de avance de programas de limpieza y mantenimiento a panteones	(No. de mantenimiento realizados/No. de mantenimiento programados)*100	Gestión	Eficiencia	Trimestral	Ascendente		2019	Porcentaje	100%	Supervisiones realizadas en los Panteones Municipales	Contar con las condiciones óptimas para realizar las actividades
ACTIVIDAD C3A2	Brinda servicios de inhumación	% de avance de servicios de inhumación	(No. de servicios funerarios realizados/No. de servicios funerarios estimados)*100	Gestión	Eficiencia	Trimestral	Ascendente		2019	Porcentaje	100%	Expedientes de trámites realizados por la Unidad de Panteones	Restos humanos que se inhuman en los Panteones Municipales administrados por el Municipio
COMPONENTE 4	Control sanitario, realizado	% de satisfacción de servicios de salud proporcionados	(Personas satisfechas/personas encuestadas)*100	Estratégico	Calidad	Trimestral	Ascendente	80	2019	Porcentaje	90%	Encuestas trimestrales aplicadas en la Subdirección de Control Sanitario	Condiciones adecuadas para la realización de los servicios
ACTIVIDAD C4A1	Brinda servicios de laboratorio clínico	% de avance de servicios de laboratorio realizados en la población	(No. de servicios de laboratorio realizados/No. de servicios de laboratorio programados)*100	Gestión	Eficiencia	Trimestral	Ascendente		2019	Porcentaje	100%	Pagos ingresados por concepto de laboratorio ingresados tesorería	Condiciones adecuadas para la realización de los servicios
ACTIVIDAD C4A2	Control canino y felino	% de avance de esterilizaciones canino y felino	(No. de esterilizaciones realizadas/No. de esterilizaciones programadas)*100	Gestión	Eficiencia	Trimestral	Ascendente		2019	Porcentaje	100%	Reportes de esterilizaciones realizadas por el centro de control canino y felino	Compromiso de las autoridades municipales para la realización de las jornadas.
ACTIVIDAD C4A3	Realización de verificaciones y autorizaciones salubres	% de avance de verificaciones	(No. de verificaciones realizadas/No. de verificaciones programadas)*100	Gestión	Eficiencia	Trimestral	Ascendente		2019	Porcentaje	100%	Órdenes de verificación efectuadas.	
		% de avance de autorizaciones	(No. de autorizaciones realizadas/No. de autorizaciones programadas)*100	Gestión	Eficiencia	Trimestral	Ascendente		2019	Porcentaje	100%	Órdenes de autorización efectuadas.	Emisión de oficios por parte de la ventanilla única de trámites empresariales
ACTIVIDAD C4A4	Promoción a la salud	% de avance de programas de salud	(No. de programas de salud realizados/No. de programas de salud programados)*100	Gestión	Eficiencia	Trimestral	Ascendente		2019	Porcentaje	100%	Programas de Salud implementados	Colaboración de la Secretaría de Salud del Estado
COMPONENTE 5	Servicio en el mercado de abasto Margarita Maca de Juárez, realizados	Encuesta de satisfacción	(No. de personas satisfechas/Total de personas encuestadas)*100	Estratégico	Calidad	semestral	Ascendente	0	2019	Porcentaje	75%	Encuestas	Disponibilidad de las organizaciones de locatarios y concesionarios
ACTIVIDAD C5A1	Atención de trámites para concesionarios y locatarios	Porcentaje de respuesta de tramites recibidos	(tramites atendidos/solicitudes recibidas)*100	Gestión	Eficiencia	Trimestral	Ascendente		2019	Porcentaje	100%	Solicitudes y base de datos	
ACTIVIDAD C5A2	Implementación de actividades de promoción y difusión del mercado de abasto	Porcentaje de promoción y difusión realizado	(promociones y difusión realizadas/promociones y difusión programadas)*100	Gestión	Eficiencia	Trimestral	Ascendente		2019	Porcentaje	100%	Comunicados, Trípticos, Volantes, Periódicos y Radios.	
ACTIVIDAD C5A3	Capacitación e implementación de actividades de protección civil a concesionarios y locatarios	Porcentaje de cursos y talleres impartidos	(Cursos y talleres realizados/cursos y talleres programados)*100	Gestión	Eficiencia	Trimestral	Ascendente		2019	Porcentaje	100%	Lista de asistencia, reconocimientos a los asistentes, memoria fotográfica.	
ACTIVIDAD C5A4	Capacitación e implementación de actividades culturales y deportivas	Porcentaje de eventos realizados	(eventos realizados/eventos programados)*100	Gestión	Eficiencia	Trimestral	Ascendente		2019	Porcentaje	100%	Convocatorias y Anuncios, lista de participantes, memoria fotográfica	
ACTIVIDAD C5A5	Mejora la infraestructura e imagen del mercado de abasto	Porcentaje de Instalación, Reparación y Mantenimiento del Mercado de Abasto.	(acciones de mejora realizadas/acciones de mejora programadas)*100	Gestión	Eficiencia	Trimestral	Ascendente		2019	Porcentaje	100%	Memoria Fotograficas, bilancera de mantenimiento	



ANEXO 5.2
Cédulas de Programas
Presupuestarios

DOCUMENTO SÓLO
PARA CONSULTA

POBLACION POTENCIAL:	PROGRAMA: GESTIÓN ADMINISTRATIVA	HOMBRES:	119,916	MUJERES:	144,335	TOTAL:	264,251
POBLACION OBJETIVO:	HABITANTES DEL MUNICIPIO	HOMBRES:	119,916	MUJERES:	144,335	TOTAL:	264,251
UR RESPONSABLE DEL PROGRAMA:	Tesorería Municipal						

VINCULACIÓN PMD							
EJE:	CIUDAD HONESTA Y TRANSPARENTE						
OBJETIVO:	2.1 Generar una administración municipal con gobernanza que permita el involucramiento de la sociedad en la construcción, diseño e implementación de políticas públicas. (ODS16)						

VINCULACIÓN OBJETIVOS DEL DESARROLLO SOSTENIBLE							
OBJETIVO:	ODS 16. Promover sociedades justas, pacíficas e inclusivas.						

VINCULACIÓN SECTORIAL							
SECTOR:	Administración, Finanzas, Planeación y Comunicación Social						

CLASIFICACIÓN FUNCIONAL				CLASIFICACIÓN PROGRAMÁTICA CONAC			
FINALIDAD:	1. GOBIERNO			TIPOLOGÍA:	1. PROGRAMAS		
FUNCIÓN:	1.8 OTROS SERVICIOS GENERALES			SUBTIPOLOGÍA:	1.3 ADMINISTRATIVOS Y DE APOYO		
SUBFUNCIÓN:	1.8.1 SERVICIOS REGISTRALES, ADMINISTRATIVOS Y PATRIMONIALES			CLASIFICACIÓN TIPOLOGÍA:	1.2.O. APOYO A LA FUNCIÓN PÚBLICA Y AL MEJORAMIENTO DE LA GESTIÓN		

DENOMINACIÓN						UR'S PARTICIPANTES	
UR RESPONSABLE DEL PROGRAMA	Tesorería Municipal						

POBLACION POTENCIAL:	PROGRAMA: REFORZAMIENTO AL SISTEMA HACENDARIO				TOTAL: 264,251
POBLACION OBJETIVO:	HABITANTES DEL MUNICIPIO	HOMBRES:	119,916	MUJERES:	144,335
	HABITANTES DEL MUNICIPIO	HOMBRES:	119,916	MUJERES:	144,335
UR RESPONSABLE DEL PROGRAMA:	Tesorería Municipal				
VINCULACIÓN PMD					
EJE:	CIUDAD HONESTA Y TRANSPARENTE				
OBJETIVO:	2.2. Impulsar la mejora continua en la Administración Pública Municipal con la finalidad de optimizar la capacidad de respuesta ante las demandas sociales y la innovación de la gestión pública, haciendo eficiente el uso de los recursos públicos (ODS 16) indirectamente (ODS 16) indirectamente (ODS 10).				
VINCULACIÓN OBJETIVOS DEL DESARROLLO SOSTENIBLE					
OBJETIVO:	ODS 16. Promover sociedades justas, pacíficas e inclusivas.				
VINCULACIÓN SECTORIAL					
SECTOR:	Administración, Finanzas, Planeación y Comunicación Social				
CLASIFICACIÓN FUNCIONAL					
FINALIDAD:	1 GOBIERNO				
FUNCIÓN:	1.5 ASUNTOS FINANCIEROS Y HACENDARIOS				
SUBFUNCIÓN:	1.5.1 ASUNTOS FINANCIEROS				
CLASIFICACIÓN PROGRAMÁTICA CONAC					
TIPOLOGÍA:	1. PROGRAMAS				
SUBTIPOLOGÍA:	1.3. ADMINISTRATIVOS Y DE APOYO				
CLASIFICACIÓN TIPOLOGÍA:	1.3.M. APOYO AL PROCESO PRESUPUESTARIO Y PARA MEJORAR LA EFICIENCIA INSTITUCIONAL				
DENOMINACIÓN					
UR RESPONSABLE DEL PROGRAMA	Tesorería Municipal				
COMPONENTE 1:	Sistema Hacendario Municipal Armonizado Implementado				
COMPONENTE 2:	Marco Normativo Hacendario Municipal actualizado				
UR'S PARTICIPANTES					
	Tesorería Municipal				
	Tesorería Municipal				

POBLACION POTENCIAL:	PROGRAMA: SEGURIDAD PARA TODOS	HOMBRES:	119,916	MUJERES:	144,335	TOTAL:	264,251
POBLACION OBJETIVO:	HABITANTES DEL MUNICIPIO	HOMBRES:	119,916	MUJERES:	144,335	TOTAL:	264,251
UR RESPONSABLE DEL PROGRAMA:	Dirección de Seguridad Pública, Movilidad y Protección Ciudadana						

VINCULACIÓN PMD	
EJE:	CIUDAD SEGURA Y EN PAZ
OBJETIVO:	1.2. Contribuir a generar una mayor armonía y paz social, a través del fortalecimiento institucional y la disminución en la comisión de delitos, índices de inseguridad y faltas administrativas en el municipio con especial énfasis en zonas de alto riesgo, así como en el Centro Histórico y en cada una de las trece agencias y sus respectivas colonias. (ODS 16, ODS 11)

VINCULACIÓN OBJETIVOS DEL DESARROLLO SOSTENIBLE	
OBJETIVO:	ODS 16. Promover sociedades, justas, pacíficas e inclusivas

VINCULACIÓN SECTORIAL	
SECTOR:	Seguridad

CLASIFICACIÓN FUNCIONAL		CLASIFICACIÓN PROGRAMÁTICA CONAC	
FINALIDAD:	1 GOBIERNO	TIPOLOGÍA:	1. PROGRAMAS
FUNCIÓN:	1.7. ASUNTOS DE ORDEN PÚBLICO Y DE SEGURIDAD INTERIOR	SUBTIPOLOGÍA:	1.2 DESEMPEÑO DE FUNCIONES
SUBFUNCIÓN:	1.7.1 POLICÍA	CLASIFICACIÓN TIPOLOGÍA:	1.2.E. PRESTACIÓN DE SERVICIOS PÚBLICOS

DENOMINACIÓN		UR'S PARTICIPANTES
UR RESPONSABLE DEL PROGRAMA:	Dirección de Seguridad Pública, Movilidad y Protección Ciudadana	
COMPONENTE 1:	Vigilancia y protección pública brindada	Dirección de Seguridad Pública, Movilidad y Protección Ciudadana
COMPONENTE 2:	Cultura de la prevención y legalidad implementada	Dirección de Seguridad Pública, Movilidad y Protección Ciudadana
COMPONENTE 3:	Cuerpo policial profesionalizado y certificado	Dirección de Seguridad Pública, Movilidad y Protección Ciudadana

Población Potencial:		PROGRAMA: CULTURA VIAL Y MOVILIDAD	119,916	MUJERES:	144,335	TOTAL:	264,251
Población Objetivo:		HABITANTES DEL MUNICIPIO		HOMBRES:		TOTAL:	264,251
		HABITANTES DEL MUNICIPIO	119,916	MUJERES:	144,335		
UR RESPONSABLE DEL PROGRAMA: Dirección de Seguridad Pública, Movilidad y Protección Ciudadana							
VINCULACIÓN PMD							
EJE:	CIUDAD SEGURA Y EN PAZ						
OBJETIVO:	1.3. Mejorar el ordenamiento vial urbano del territorio municipal (ODS 11).						
VINCULACIÓN OBJETIVOS DEL DESARROLLO SOSTENIBLE							
OBJETIVO:	ODS 11. Lograr que las ciudades y los asentamientos humanos sean inclusivos, seguros, resilientes y sostenibles						
VINCULACIÓN SECTORIAL							
SECTOR:	Vialidad y Transporte						
CLASIFICACIÓN FUNCIONAL							
FINALIDAD:	1 GOBIERNO						
FUNCION:	1.7 ASUNTOS DE ORDEN PÚBLICO Y SEGURIDAD INTERIOR						
SUBFUNCION:	1.7.3 OTROS ASUNTOS DE ORDEN PÚBLICO Y SEGURIDAD						
CLASIFICACIÓN PROGRAMÁTICA CONAC							
TIPOLOGÍA:	1. PROGRAMAS						
SUBTIPOLOGÍA:	1.2. DESEMPEÑO DE FUNCIONES						
CLASIFICACIÓN TIPOLOGÍA:	1.2.E. PRESTACIÓN DE SERVICIOS PÚBLICOS						
DENOMINACIÓN							
UR RESPONSABLE DEL PROGRAMA	Dirección de Seguridad Pública, Movilidad y Protección Ciudadana						
COMPONENTE 1:	Orden vial regulado						
COMPONENTE 2:	Cultura de la vialidad implementada						
UR'S PARTICIPANTES							
Dirección de Seguridad Pública, Movilidad y Protección Ciudadana							
Dirección de Seguridad Pública, Movilidad y Protección Ciudadana							

PROGRAMA: PROTECCIÓN CIVIL		TOTAL:	264,251
POBLACION POTENCIAL:	HABITANTES DEL MUNICIPIO	HOMBRES:	144,335
POBLACION OBJETIVO:	HABITANTES DEL MUNICIPIO	HOMBRES:	144,335
UR RESPONSABLE DEL PROGRAMA: Dirección de Seguridad Pública, Movilidad y Protección Ciudadana		MUJERES:	119,916
		MUJERES:	119,916
VINCULACIÓN PMD		TOTAL:	264,251
EJE:	CIUDAD SEGURA Y EN PAZ		
OBJETIVO:	1.4. Fortalecer la cultura de la prevención y mitigación de riesgos ante contingencias de origen natural y humano que representan una potencial afectación para la población (ODS 11).		
VINCULACIÓN OBJETIVOS DEL DESARROLLO SOSTENIBLE			
OBJETIVO:	ODS 11. Lograr que las ciudades y los asentamientos humanos sean inclusivos, seguros, resilientes y sostenibles		
VINCULACIÓN SECTORIAL			
SECTOR:	Protección Civil		
CLASIFICACIÓN FUNCIONAL		CLASIFICACIÓN PROGRAMÁTICA CONAC	
FINALIDAD:	1 GOBIERNO	TIPOLOGÍA:	1. PROGRAMAS
FUNCIÓN:	1.7 ASUNTOS DE ORDEN PÚBLICO Y DE SEGURIDAD INTERIOR	SUBTIPOLOGÍA:	1.2 DESEMPEÑO DE LAS FUNCIONES
SUBFUNCIÓN:	1.7.2 PROTECCIÓN CIVIL	CLASIFICACIÓN TIPOLOGÍA:	1.2.R. ESPECÍFICOS
DENOMINACIÓN		UR'S PARTICIPANTES	
UR RESPONSABLE DEL PROGRAMA	Dirección de Seguridad Pública, Movilidad y Protección Ciudadana		
COMPONENTE 1:	Emergencias atendidas		
COMPONENTE 2:	Prevención y reducción de riesgos fomentada		
		Dirección de Seguridad Pública, Movilidad y Protección Ciudadana	
		Dirección de Seguridad Pública, Movilidad y Protección Ciudadana	

POBLACION POTENCIAL:	PROGRAMA: GOBERNABILIDAD	HOMBRES:	MUJERES:	TOTAL:
POBLACION OBJETIVO:	HABITANTES DEL MUNICIPIO	119,916	144,335	264,251
	HABITANTES DEL MUNICIPIO	119,916	144,335	264,251
UR RESPONSABLE DEL PROGRAMA:	Secretaría del Ayuntamiento			
VINCULACIÓN PMD				
EJE:	CIDAD HONESTA Y TRANSPARENTE			
OBJETIVO:	2.1 Generar una administración municipal con gobernanza que permita el involucramiento de la sociedad en la construcción, diseño e implementación de políticas públicas. (ODS16)			
VINCULACIÓN OBJETIVOS DEL DESARROLLO SOSTENIBLE				
OBJETIVO:	ODS 16. Promover sociedades, justas, pacíficas e inclusivas			
VINCULACIÓN SECTORIAL				
SECTOR:	Gobernabilidad, Normatividad y Justicia			
CLASIFICACIÓN FUNCIONAL				
FINALIDAD:	1 GOBIERNO	TIPOLOGÍA: 1. PROGRAMAS		
FUNCIÓN:	1.3 COORDINACIÓN DE LA POLÍTICA DE GOBIERNO	SUBTIPOLOGÍA: 1.2. DESEMPEÑO DE LAS FUNCIONES		
SUBFUNCIÓN:	1.3.1 PRESIDENCIA/GOBERNATURA	CLASIFICACIÓN TIPOLOGÍA: 1.2.E - PRESTACIÓN DE SERVICIOS PÚBLICOS		
DENOMINACIÓN				
UR RESPONSABLE DEL PROGRAMA	Secretaría del Ayuntamiento	UR'S PARTICIPANTES		
COMPONENTE 1:	Acuerdos de Cabildo, presentados	Secretaría del Ayuntamiento		
COMPONENTE 2:	Atención ciudadana, brindada	Secretaría del Ayuntamiento		
COMPONENTE 3:	Documental del Archivo Municipal, gestionado	Secretaría del Ayuntamiento		
COMPONENTE 4:	Justicia municipal impartida	Alcaldía Municipal		
COMPONENTE 5:	Agentes y Comités de Vida Vecinal en funciones, operando	Dirección de Gobierno		
COMPONENTE 6:	Regulación de la actividad en la vía pública, operada	Dirección de Gobierno		
COMPONENTE 7:	Gobernabilidad, operada	Dirección de Gobierno		
COMPONENTE 8:	Administración Pública Municipal vigilada	Regidurías y sindicaturas		

POBLACION POTENCIAL:	PROGRAMA/A:	RESULTADOS PARA LA CIUDADANÍA	HOMBRES:	MUJERES:	TOTAL:
POBLACION OBJETIVO:	HABITANTES DEL MUNICIPIO	HABITANTES DEL MUNICIPIO	144,335	119,916	264,251
			144,335	119,916	264,251
	UR RESPONSABLE DEL PROGRAMA:	Coordinación de Planeación Municipal			
	VINCULACIÓN PMD				
EJE:	CIUDAD HONESTA Y TRANSPARENTE				
OBJETIVO:	2.2. Impulsar la mejora continua en la Administración Pública Municipal con la finalidad de optimizar la capacidad de respuesta ante las demandas sociales y la innovación de la gestión pública, haciendo eficiente el uso de los recursos públicos (ODS 16) indirectamente (ODS 16) indirectamente (ODS 16) indirectamente (ODS 10).				
	VINCULACIÓN OBJETIVOS DEL DESARROLLO SOSTENIBLE				
OBJETIVO:	ODS 16. Promover sociedades justas, pacíficas e inclusivas.				
	VINCULACIÓN SECTORIAL				
SECTOR:	Administración, Finanzas, Planeación y Comunicación Social				
	CLASIFICACIÓN FUNCIONAL				
FINALIDAD:	1 GOBIERNO	TIPOLOGÍA:	1. PROGRAMAS		
FUNCIÓN:	1.3 COORDINACIÓN DE LA POLÍTICA DE GOBIERNO	SUBTIPOLOGÍA:	1.3 ADMINISTRATIVOS Y DE APOYO		
SUBFUNCIÓN:	1.3.1 PRESIDENCIA/GOBERNATURA	CLASIFICACIÓN TIPOLOGÍA:	1.3.O. APOYO A LA FUNCIÓN PÚBLICA Y AL MEJORAMIENTO DE LA GESTIÓN		
	DENOMINACIÓN				
UR RESPONSABLE DEL PROGRAMA	Coordinación de Planeación Municipal				
COMPONENTE 1:	Asuntos Jurídicos, atendidos				
COMPONENTE 2:	Servicios administrativos proporcionados				
COMPONENTE 3:	Pensiones, pagadas				
COMPONENTE 4:	Atención y gestión de la demanda ciudadana, realizada				
COMPONENTE 5:	Planeación, seguimiento y evaluación, operada				
COMPONENTE 6:	Servicios Públicos municipales, simplificados y mejorados, en la atención al público				
COMPONENTE 7:	Administración Pública Municipal coordinada				
	UR'S PARTICIPANTES				
	Consejería Jurídica				
	Dirección de Administración				
	Dirección de Pensiones				
	Secretaría Particular				
	Coordinación de Planeación Municipal				
	Jefatura de la Oficina de Presidencia				
	Jefatura de la Oficina de Presidencia				

PROGRAMA: TRANSPARENCIA Y RENDICIÓN DE CUENTAS							
POBLACION POTENCIAL:	HABITANTES DEL MUNICIPIO	HOMBRES:	119,916	MUJERES:	144,335	TOTAL:	264,251
POBLACION OBJETIVO:	HABITANTES DEL MUNICIPIO	HOMBRES:	119,916	MUJERES:	144,335	TOTAL:	264,251
UR RESPONSABLE DEL PROGRAMA: Unidad de Transparencia							
VINCULACIÓN PMD							
EJE:	CIUDAD HONESTA Y TRANSPARENTE						
OBJETIVO:	2.3. Establecer una Administración Pública Municipal que tenga como eje rector la cultura de la legalidad, la transparencia y la rendición de cuentas, en donde se prevenga, se inhíba y se sancionen las prácticas corruptas, además de impulsar la participación ciudadana (ODS 16).						
VINCULACIÓN OBJETIVOS DEL DESARROLLO SOSTENIBLE							
OBJETIVO:	ODS 16. Promover sociedades justas, pacíficas e inclusivas						
VINCULACIÓN SECTORIAL							
SECTOR:	Contraloría y Transparencia						
CLASIFICACIÓN FUNCIONAL				CLASIFICACIÓN PROGRAMÁTICA CONAC			
FINALIDAD:	1 GOBIERNO			TIPOLOGÍA:	1. PROGRAMAS		
FUNCIÓN:	1.1 LEGISLACIÓN			SUBTIPOLOGÍA:	1.3. ADMINISTRACIÓN Y DE APOYO		
SUBFUNCIÓN:	1.1.2 FISCALIZACIÓN			CLASIFICACIÓN TIPOLOGÍA:	1.3.O. APOYO A LA FUNCIÓN PÚBLICA Y AL MEJORAMIENTO DE LA GESTIÓN		
DENOMINACIÓN						UR'S PARTICIPANTES	
UR RESPONSABLE DEL PROGRAMA	Unidad de Transparencia						
COMPONENTE 1:	Auditorías Financieras y de inversión Pública, realizadas					Dirección de Contraloría Municipal	
COMPONENTE 2:	Quejas y denuncias contra servidores públicos, atendidas					Dirección de Contraloría Municipal	
COMPONENTE 3:	Información pública municipal publicada y entregada					Unidad de Transparencia	

PROGRAMA: MODERNIZACIÓN TECNOLÓGICA DE LOS SERVICIOS							
POBLACION POTENCIAL:	HABITANTES DEL MUNICIPIO	HOMBRES:	119,916	MUJERES:	144,335	TOTAL:	264,251
POBLACION OBJETIVO:	HABITANTES DEL MUNICIPIO	HOMBRES:	119,916	MUJERES:	144,335	TOTAL:	264,251
UR RESPONSABLE DEL PROGRAMA: Dirección de Sistemas de Información							

VINCULACIÓN PMD	
EJE:	CIUDAD HONESTA Y TRANSPARENTE
OBJETIVO:	2.4. Desarrollar e implementar acciones de innovación y tecnologías que permita la eficiente comunicación del gobierno con el ciudadano, utilizando herramientas de flujo de información (ODS 17) indirectamente (ODS 16).

VINCULACIÓN OBJETIVOS DEL DESARROLLO SOSTENIBLE	
OBJETIVO:	ODS 16. Promover sociedades justas, pacíficas e inclusivas.

VINCULACIÓN SECTORIAL	
SECTOR:	Administración, finanzas, planeación y comunicación social

CLASIFICACIÓN FUNCIONAL		CLASIFICACIÓN PROGRAMÁTICA CONAC	
FINALIDAD:	1. GOBIERNO	TIPOLOGÍA:	1. PROGRAMAS
FUNCIÓN:	1.8 OTROS SERVICIOS GENERALES	SUBTIPOLOGÍA:	1.2 DESEMPEÑO DE LAS FUNCIONES
SUBFUNCIÓN:	1.8.4 ACCESO A LA INFORMACIÓN PÚBLICA GUBERNAMENTAL	CLASIFICACIÓN TIPOLOGÍA:	1.2.E. PRESTACIÓN DE SERVICIOS PÚBLICOS

DENOMINACIÓN		UR'S PARTICIPANTES
UR RESPONSABLE DEL PROGRAMA	Dirección de Sistemas de Información	
COMPONENTE 1:	Plataforma electrónica de interacción ciudadana y gestión administrativa, realizada	Dirección de Sistemas de Información
COMPONENTE 2:	Soporte y mantenimiento de equipos de cómputo e infraestructura de redes y comunicaciones	Dirección de Sistemas de Información
COMPONENTE 3:	Agenda de gobierno digital implementada	Dirección de Sistemas de Información
COMPONENTE 4:	Programa permanente de difusión realizado	Dirección de Comunicación Social y Relaciones Públicas
COMPONENTE 5:	Eventos y reuniones oficiales, organizados	Dirección de Comunicación Social y Relaciones Públicas

PROGRAMA: COMPETITIVIDAD DEL SECTOR PRODUCTIVO						
POBLACION POTENCIAL:	HABITANTES DEL MUNICIPIO	HOMBRES:	119,916	MUJERES:	144,335	TOTAL: 264,251
POBLACION OBJETIVO:	POBLACIÓN ECONÓMICAMENTE ACTIVA	HOMBRES:	97,947	MUJERES:	117,938	TOTAL: 215,885
UR RESPONSABLE DEL PROGRAMA:	Dirección de Economía					

VINCULACIÓN PMD						
EJE:	CIUDAD PRODUCTIVA					
OBJETIVO:	3.2. Impulsar la competitividad y el crecimiento del sector productivo mediante mecanismos y estrategias que garanticen un entorno adecuado para el desarrollo y consolidación de las empresas establecidas en el municipio (ODS 8).					

VINCULACIÓN OBJETIVOS DEL DESARROLLO SOSTENIBLE						
OBJETIVO:	ODS 8. Promover el crecimiento económico sostenido, inclusivo y sostenible, el empleo pleno y productivo y el trabajo decente para todos.					

VINCULACIÓN SECTORIAL						
SECTOR:	Economía					

CLASIFICACIÓN FUNCIONAL			CLASIFICACIÓN PROGRAMÁTICA CONAC			
FINALIDAD:	3. DESARROLLO ECONÓMICO		TIPOLOGÍA:	1. PROGRAMAS		
FUNCIÓN:	3.1 ASUNTOS ECONÓMICOS, COMERCIALES Y LABORALES EN GENERAL		SUBTIPOLOGÍA:	1.2 DESEMPEÑO DE LAS FUNCIONES		
SUBFUNCIÓN:	3.1.2 ASUNTOS LABORALES GENERALES		CLASIFICACIÓN TIPOLOGÍA:	1.2. F. PROMOCIÓN Y FOMENTO		

DENOMINACIÓN						UR'S PARTICIPANTES
UR RESPONSABLE DEL PROGRAMA	Dirección de Economía					
COMPONENTE 1:	Empresas, consolidadas y creadas					Dirección de Economía
COMPONENTE 2:	Capacitación y Certificación Empresarial, otorgada					Dirección de Economía
COMPONENTE 3:	Asesoría empresarial, otorgada					Dirección de Economía

PROGRAMA: CULTURA Y TURISMO		TOTAL:	264,251
POBLACION POTENCIAL:	HABITANTES DEL MUNICIPIO	HOMBRES:	144,335
POBLACION OBJETIVO:	HABITANTES DEL MUNICIPIO	MUJERES:	144,335
UR RESPONSABLE DEL PROGRAMA:	Dirección de Cultura y Turismo	TOTAL:	264,251
VINCULACIÓN PMD			
EJE:	CIUDAD PRODUCTIVA		
OBJETIVO:	3.5. Elevar el nivel de competitividad del sector turístico a través la innovación y el fortalecimiento del sector (ODS 8, ODS 9).		
VINCULACIÓN OBJETIVOS DEL DESARROLLO SOSTENIBLE			
OBJETIVO:	ODS 9. Industria, innovación e infraestructura		
VINCULACIÓN SECTORIAL			
SECTOR:	Turismo		
CLASIFICACIÓN FUNCIONAL		CLASIFICACIÓN PROGRAMÁTICA CONAC	
FINALIDAD:	3. DESARROLLO ECONÓMICO	TIPOLOGIA:	1. PROGRAMAS
FUNCIÓN:	3.7 TURISMO	SUBTIPOLOGIA:	1.2 DESEMPEÑO DE LAS FUNCIONES
SUBFUNCIÓN:	3.7.1 TURISMO	CLASIFICACIÓN TIPOLOGIA:	1.2.F. PROMOCIÓN Y FOMENTO
DENOMINACIÓN		UR'S PARTICIPANTES	
UR RESPONSABLE DEL PROGRAMA	Dirección de Cultura y Turismo		Dirección de Cultura y Turismo
COMPONENTE 1:	Proyectos de Industrias Creativas, realizados		Dirección de Cultura y Turismo
COMPONENTE 2:	Capacitación Turística y Cultural, proporcionada		Dirección de Cultura y Turismo
COMPONENTE 3:	Promoción y Fortalecimiento del Sector Turístico y Cultural, operada		Dirección de Cultura y Turismo
COMPONENTE 4:	Eventos y Festividades Culturales, operado		Dirección de Cultura y Turismo

PROGRAMA: ATENCIÓN A LA POBLACIÓN EN CONDICIÓN DE VULNERABILIDAD						
POBLACION POTENCIAL:	HABITANTES DEL MUNICIPIO	HOMBRES:	119,916	MUJERES:	144,335	TOTAL: 264,251
POBLACION OBJETIVO:	HABITANTES DEL MUNICIPIO	HOMBRES:	20,638	MUJERES:	24,851	TOTAL: 45,489
UR RESPONSABLE DEL PROGRAMA:	Dirección del Comité Municipal del Sistema para el Desarrollo Integral de la Familia (CMSDIF)					

VINCULACIÓN PMD	
EJE:	CIUDAD EQUITATIVA E INCLUYENTE
OBJETIVO:	4.1. Garantizar el cumplimiento de los derechos de la niñez del municipio (ODS 3, ODS 4, ODS 5, ODS 6)

VINCULACIÓN OBJETIVOS DEL DESARROLLO SOSTENIBLE	
OBJETIVO:	ODS 3. Garantizar una vida sana y promover el bienestar para todos en todas las edades. ODS 4. Garantizar una educación inclusiva, equitativa y de calidad y promover oportunidades de aprendizaje durante toda la vida para todos. ODS 5. Lograr la igualdad entre los géneros y empoderar a todas las mujeres y las niñas.

VINCULACIÓN SECTORIAL	
SECTOR:	Derechos Humanos

CLASIFICACIÓN FUNCIONAL		CLASIFICACIÓN PROGRAMÁTICA CONAC	
FINALIDAD:	2. DESARROLLO SOCIAL	TIPOLOGÍA:	1. PROGRAMAS
FUNCIÓN:	2.6. PROTECCIÓN SOCIAL	SUBTIPOLOGÍA:	1.2. DESEMPEÑO DE LAS FUNCIONES
SUBFUNCIÓN:	2.6.8 OTROS GRUPOS VULNERABLES	CLASIFICACIÓN TIPOLOGÍA:	1.2.E. PRESTACIÓN DE SERVICIOS PÚBLICOS

DENOMINACIÓN		UR'S PARTICIPANTES
UR RESPONSABLE DEL PROGRAMA	Dirección del Comité Municipal del Sistema para el Desarrollo Integral de la Familia (CMSDIF)	
COMPONENTE 1:	Programa de estímulos a la educación básica, proporcionada	Dirección del Comité Municipal del Sistema para el Desarrollo Integral de la Familia (CMSDIF)
COMPONENTE 2:	Programa de Protección de los Derechos de las Niñas, Niños y Adolescentes, operado	Dirección del Comité Municipal del Sistema para el Desarrollo Integral de la Familia (CMSDIF)
COMPONENTE 3:	Programa Integral de Atención a Personas Adultas Mayores, operado	Dirección del Comité Municipal del Sistema para el Desarrollo Integral de la Familia (CMSDIF)
COMPONENTE 4:	Programa de Atención a Personas con Discapacidad, operado	Dirección del Comité Municipal del Sistema para el Desarrollo Integral de la Familia (CMSDIF)
COMPONENTE 5:	Programa de Bienestar, operado	Dirección de Desarrollo Humano
COMPONENTE 6:	Programas de Vivienda, promovidos	Dirección de Desarrollo Humano
COMPONENTE 7:	Programa de Atención a Personas en Situación de Calle, ejecutado.	Dirección del Comité Municipal del Sistema para el Desarrollo Integral de la Familia (CMSDIF)
COMPONENTE 8:	Promoción y atención integral de la salud, realizado	Dirección del Comité Municipal del Sistema para el Desarrollo Integral de la Familia (CMSDIF)
COMPONENTE 9:	Capacitación y certificación de personas en situación de vulnerabilidad, brindada	Dirección del Comité Municipal del Sistema para el Desarrollo Integral de la Familia (CMSDIF)
COMPONENTE 10:	Programas agropecuarios comunitarios, operados	Dirección de Desarrollo Humano

PROGRAMA: JUVENTUD, DEPORTE Y RECREACIÓN						
POBLACION POTENCIAL:	HABITANTES DEL MUNICIPIO	HOMBRES:	119,916	MUJERES:	144,335	TOTAL: 264,251
POBLACION OBJETIVO:	HABITANTES DEL MUNICIPIO	HOMBRES:	119,916	MUJERES:	144,335	TOTAL: 264,251
UR RESPONSABLE DEL PROGRAMA: Dirección de Desarrollo Humano						
VINCULACIÓN PMD						
EJE:	CIUDAD EQUITATIVA E INCLUYENTE					
OBJETIVO:	4.6. Promover y mejorar la salud física y emocional de la población del municipio de Oaxaca de Juárez (ODS 3, ODS 5).					
VINCULACIÓN OBJETIVOS DEL DESARROLLO SOSTENIBLE						
OBJETIVO:	ODS 3. Garantizar una vida sana y promover el bienestar para todos en todas las edades					
VINCULACIÓN SECTORIAL						
SECTOR:	Desarrollo comunitario					
CLASIFICACIÓN FUNCIONAL			CLASIFICACIÓN PROGRAMÁTICA CONAC			
FINALIDAD:	2.2 DESARROLLO SOCIAL		TIPOLOGÍA:	1. PROGRAMAS		
FUNCIÓN:	2.4 RECREACIÓN, CULTURA Y OTRAS MANIFESTACIONES SOCIALES		SUBTIPOLOGÍA:	1.2 DESEMPEÑO DE LAS FUNCIONES		
SUBFUNCIÓN	2.4.1 DEPORTE Y RECREACIÓN		CLASIFICACIÓN TIPOLOGÍA:	1.2. F. PROMOCIÓN Y FOMENTO		
DENOMINACIÓN						UR'S PARTICIPANTES
UR RESPONSABLE DEL PROGRAMA	Dirección de Desarrollo Humano					
COMPONENTE 1:	Eventos deportivos, realizados					Dirección de Desarrollo Humano
COMPONENTE 2:	Capacitaciones deportivas y recreativas, realizadas					Dirección de Desarrollo Humano
COMPONENTE 3:	Programa de Rescate de Áreas Deportivas y Recreativas, realizado					Dirección de Desarrollo Humano

PROGRAMA: IGUALDAD DE GÉNERO						
POBLACION POTENCIAL:	HABITANTES DEL MUNICIPIO	HOMBRES:	119,916	MUJERES:	144,335	TOTAL: 264,251
POBLACION OBJETIVO:	HABITANTES DEL MUNICIPIO	HOMBRES:	0	MUJERES:	6,810	TOTAL: 6,810
UR RESPONSABLE DEL PROGRAMA: Instituto Municipal de la Mujer						

VINCULACIÓN PMD	
EJE:	CIUDAD EQUITATIVA E INCLUYENTE
OBJETIVO:	4.7. Mejorar las condiciones de igualdad de género y promover la prevención y atención de la violencia contra las mujeres (ODS 5) indirectamente (ODS

VINCULACIÓN OBJETIVOS DEL DESARROLLO SOSTENIBLE	
OBJETIVO:	ODS 5. Lograr la igualdad entre los géneros y empoderar a todas las mujeres y las niñas

VINCULACIÓN SECTORIAL	
SECTOR:	Derechos Humanos

CLASIFICACIÓN FUNCIONAL		CLASIFICACIÓN PROGRAMÁTICA CONAC	
FINALIDAD:	1 GOBIERNO	TIPOLOGÍA:	1. PROGRAMAS
FUNCIÓN:	1.2 JUSTICIA	SUBTIPOLOGÍA:	1.2. DESEMPEÑO DE LAS FUNCIONES
SUBFUNCIÓN	1.2.4 DERECHOS HUMANOS	CLASIFICACIÓN	1.2.E. PRESTACIÓN DE SERVICIOS PÚBLICOS
		TIPOLOGÍA:	

DENOMINACIÓN		UR'S PARTICIPANTES
UR RESPONSABLE DEL PROGRAMA	Instituto Municipal de la Mujer	
COMPONENTE 1:	Promoción de los derechos humanos de la mujeres y la perspectiva de género, realizada	Instituto Municipal de la Mujer
COMPONENTE 2:	Atención legal y Psicológica a las mujeres proporcionada	Instituto Municipal de la Mujer
COMPONENTE 3:	Atención integral a mujeres en situación de violencia, así como sus hijas e hijos, proporcionada	Instituto Municipal de la Mujer
COMPONENTE 4:	Capacitación para atender y prevenir la violencia contra las mujeres, otorgada.	Instituto Municipal de la Mujer

PROGRAMA: FOMENTO EDUCATIVO		HOMBRES:	119,916	MUJERES:	144,335	TOTAL:	264,251
POBLACION POTENCIAL:	HABITANTES DEL MUNICIPIO	HOMBRES:		MUJERES:	9,833	TOTAL:	18,000
POBLACION OBJETIVO:	HABITANTES DEL MUNICIPIO						
UR RESPONSABLE DEL PROGRAMA:	Dirección de Desarrollo Humano						
VINCULACIÓN PMD							
EJE:	CIUDAD EQUITATIVA E INCLUYENTE						
OBJETIVO:							
VINCULACIÓN OBJETIVOS DEL DESARROLLO SOSTENIBLE							
OBJETIVO:	ODS 4. Garantizar una educación inclusiva, equitativa y de calidad y promover actividades de aprendizaje durante toda la vida para todos.						
VINCULACIÓN SECTORIAL							
SECTOR:	Educación						
CLASIFICACIÓN FUNCIONAL							
FINALIDAD:	2. DESARROLLO SOCIAL		TIPOLOGÍA:		1. PROGRAMAS		
FUNCIÓN:	2.5 EDUCACIÓN		SUBTIPOLOGÍA:		1.2. DESEMPEÑO DE LAS FUNCIONES		
SUBFUNCIÓN:	2.5.6 OTROS SERVICIOS EDUCATIVOS Y ACTIVIDADES INHERENTES		CLASIFICACIÓN TIPOLOGÍA:		1.2.F. PROMOCIÓN Y FOMENTO		
DENOMINACIÓN							
UR RESPONSABLE DEL PROGRAMA	Dirección de Desarrollo Humano						
COMPONENTE 1:	Centros Educativos de atención Municipal, operados						
COMPONENTE 2:	Educación, Ciencia y Tecnología, fomentada						
UR'S PARTICIPANTES							
	Dirección de Desarrollo Humano						
	Dirección de Desarrollo Humano						

POBLACION POTENCIAL:		PROGRAMA: MEDIO AMBIENTE Y RECURSOS NATURALES			
HABITANTES DEL MUNICIPIO		HOMBRES:	119,916	MUJERES:	144,335
POBLACION OBJETIVO:		TOTAL: 264,251			
HABITANTES DEL MUNICIPIO		HOMBRES:	119,916	MUJERES:	144,335
UR RESPONSABLE DEL		Dirección de Desarrollo Urbano, Obras Públicas y Medio Ambiente			
VINCULACIÓN PMD					
EJE:	CIUDAD SUSTENTABLE				
OBJETIVO:	5.3 Mitigar la contaminación ambiental a través de estrategias de optimización de los usos de suelo, compactación urbana, movilidad sustentable y mejoramiento del espacio verde y público abierto principalmente (ODS15,ODS11)				
VINCULACIÓN OBJETIVOS DEL DESARROLLO SOSTENIBLE					
OBJETIVO:	ODS 15. Gestionar sosteniblemente los bosques, luchar contra la desertificación, detener e invertir la degradación de las tierras y detener la pérdida de biodiversidad				
VINCULACIÓN SECTORIAL					
SECTOR:	Medio Ambiente y Recursos Naturales				
CLASIFICACIÓN FUNCIONAL			CLASIFICACIÓN PROGRAMÁTICA CONAC		
FINALIDAD:	2. DESARROLLO SOCIAL		TIPOLOGÍA:	1. PROGRAMAS	
FUNCIÓN:	2.1 PROTECCIÓN AMBIENTAL		SUBTIPOLOGÍA:	1.2. DESEMPEÑO DE LAS FUNCIONES	
SUBFUNCIÓN	2.1.4 REDUCCIÓN DE LA CONTAMINACIÓN		CLASIFICACIÓN TIPOLOGÍA:	1.2.E. PRESTACIÓN DE SERVICIOS PÚBLICOS	
DENOMINACIÓN					UR'S PARTICIPANTES
UR RESPONSABLE DEL PROGRAMA	Dirección de Desarrollo Urbano, Obras Públicas y Medio Ambiente				
COMPONENTE 1:	Avalúo de daños y mitigación por poda y derribo de árboles, realizado				Dirección de Desarrollo Urbano, Obras Públicas y Medio Ambiente
COMPONENTE 2:	Dictámenes, permisos y licencias de impacto ambiental, autorizados				Dirección de Desarrollo Urbano, Obras Públicas y Medio Ambiente
COMPONENTE 3:	Educación ambiental, proporcionada				Dirección de Desarrollo Urbano, Obras Públicas y Medio Ambiente
COMPONENTE 4:	Mecanismos para el saneamiento de los ríos Atoyac, Salado y San Felipe, ejecutados				Dirección de Desarrollo Urbano, Obras Públicas y Medio Ambiente

PROGRAMA: INFRAESTRUCTURA URBANA						
POBLACION POTENCIAL:	HABITANTES DEL MUNICIPIO	HOMBRES:	119,916	MUJERES:	144,335	TOTAL: 264,251
POBLACION OBJETIVO:	HABITANTES DEL MUNICIPIO	HOMBRES:	119,916	MUJERES:	144,335	TOTAL: 264,251
UR RESPONSABLE DEL PROGRAMA:	Dirección de Desarrollo Urbano, Obras Públicas y Medio Ambiente					

VINCULACIÓN PMD	
EJE:	CIUDAD SUSTENTABLE
OBJETIVO:	5.4. Contribuir a mejorar la calidad de vida de las y los habitantes del municipio mediante la ampliación, rehabilitación y fortalecimiento de los servicios públicos y la infraestructura urbana, así como la conservación del patrimonio edificado de la ciudad (ODS11,ODS9).

VINCULACIÓN OBJETIVOS DEL DESARROLLO SOSTENIBLE	
OBJETIVO:	ODS 9. Industria, innovación e infraestructura
	ODS 11. Lograr que las ciudades y los asentamientos humanos sean inclusivos, seguros, resilientes y sostenibles

VINCULACIÓN SECTORIAL	
SECTOR:	Servicios Municipales

CLASIFICACIÓN FUNCIONAL		CLASIFICACIÓN PROGRAMÁTICA CONAC	
FINALIDAD:	2. DESARROLLO SOCIAL	TIPOLOGÍA:	1. PROGRAMAS
FUNCIÓN:	2.2. VIVIENDA Y SERVICIOS A LA COMUNIDAD	SUBTIPOLOGÍA:	1.2. DESEMPEÑO DE LAS FUNCIONES
SUBFUNCIÓN	2.2.1. URBANIZACIÓN	CLASIFICACIÓN TIPOLOGÍA:	1.2.E. PRESTACIÓN DE SERVICIOS PÚBLICOS

DENOMINACIÓN		UR'S PARTICIPANTES
UR RESPONSABLE DEL PROGRAMA	Dirección de Desarrollo Urbano, Obras Públicas y Medio Ambiente	
COMPONENTE 1:	Desarrollo urbano mejorado	Dirección de Desarrollo Urbano, Obras Públicas y Medio Ambiente
COMPONENTE 2:	Licencias de construcción de obras, autorizadas	Dirección de Desarrollo Urbano, Obras Públicas y Medio Ambiente
COMPONENTE 3:	Proyectos normativos en materia de construcción elaborados	Dirección de Desarrollo Urbano, Obras Públicas y Medio Ambiente
COMPONENTE 4:	Limpieza, saneamiento, embellecimiento e imagen del centro histórico, realizada	Coordinación Ejecutiva del Centro Histórico
COMPONENTE 5:	Participación ciudadana y divulgación de valores para la conservación del Centro Histórico, realizada.	Coordinación Ejecutiva del Centro Histórico

POBLACION POTENCIAL:	PROGRAMA: SERVICIOS MUNICIPALES EFICIENTES	HABITANTES DEL MUNICIPIO	HOMBRES:	119,916	MUJERES:	144,335	TOTAL:	264,251
POBLACION OBJETIVO:	HABITANTES DEL MUNICIPIO	HOMBRES:	119,916	MUJERES:	144,335	TOTAL:	264,251	
UR RESPONSABLE DEL PROGRAMA:	Dirección de Servicios Municipales							

VINCULACIÓN PMD	
EJE:	CIUDAD SUSTENTABLE
OBJETIVO:	5.4. Contribuir a mejorar la calidad de vida de las y los habitantes del municipio mediante la ampliación, rehabilitación y fortalecimiento de los servicios públicos y la infraestructura urbana, así como la conservación del patrimonio edificado de la ciudad (ODS11,OSD9).

VINCULACIÓN OBJETIVOS DEL DESARROLLO SOSTENIBLE	
OBJETIVO:	ODS 11. Lograr que las ciudades y los asentamientos humanos sean inclusivos, seguros, resilientes y sostenibles

VINCULACIÓN SECTORIAL	
SECTOR:	Servicios Municipales

CLASIFICACIÓN FUNCIONAL		CLASIFICACIÓN PROGRAMÁTICA CONAC	
FINALIDAD:	2. DESARROLLO SOCIAL	TIPOLOGÍA:	1. PROGRAMAS
FUNCIÓN:	2.2.VIVIENDA Y SERVICIOS A LA COMUNIDAD	SUBTIPOLOGÍA:	1.2 DESEMPEÑO DE LAS FUNCIONES
SUBFUNCIÓN	2.2.6. SERVICIOS COMUNALES	CLASIFICACIÓN TIPOLOGÍA:	1.2.E. PRESTACIÓN DE SERVICIOS PÚBLICOS

DENOMINACIÓN		UR'S PARTICIPANTES
UR RESPONSABLE DEL PROGRAMA	Dirección de Servicios Municipales	
COMPONENTE 1:	Servicios de limpia e imagen urbana, otorgados	Dirección de Servicios Municipales
COMPONENTE 2:	Servicios a mercados públicos, realizados	Dirección de Servicios Municipales
COMPONENTE 3:	Servicios a panteones, realizados	Dirección de Servicios Municipales
COMPONENTE 4:	Control sanitario, realizado	Dirección de Servicios Municipales
COMPONENTE 5:	Servicios en el mercado de abasto Margarita Maza de Juárez, realizados	Coordinación Ejecutiva del Mercado de Abastos

PROGRAMA: SANEAMIENTO FINANCIERO							
POBLACION POTENCIAL:	HABITANTES DEL MUNICIPIO	HOMBRES:	119,916	MUJERES:	144,335	TOTAL:	264,251
POBLACION OBJETIVO:	HABITANTES DEL MUNICIPIO	HOMBRES:	119,916	MUJERES:	144,335	TOTAL:	264,251
UR RESPONSABLE DEL PROGRAMA:	Tesorería Municipal						
VINCULACIÓN PMD							
EJE:	CIUDAD HONESTA Y TRANSPARENTE						
OBJETIVO:	2.1 Generar una administración municipal con gobernanza que permita el involucramiento de la sociedad en la construcción, diseño e implementación de políticas públicas. (ODS16)						
VINCULACIÓN OBJETIVOS DEL DESARROLLO SOSTENIBLE							
OBJETIVO:	ODS 16. Promover sociedades justas, pacíficas e inclusivas.						
VINCULACIÓN SECTORIAL							
SECTOR:	Administración, Finanzas, Planeación y Comunicación Social						
CLASIFICACIÓN FUNCIONAL				CLASIFICACIÓN PROGRAMÁTICA CONAC			
FINALIDAD:	4. OTRAS NO CLASIFICADAS EN FUNCIONES ANTERIORES			TIPOLOGÍA:	4. ADEUDOS DE EJERCICIOS FISCALES ANTERIORES		
FUNCIÓN:	4.1 TRANSACCIONES DE LA DEUDA PUBLICA / COSTO			SUBTIPOLOGÍA:	4.9 ADEUDOS DE EJERCICIOS FISCALES ANTERIORES		
SUBFUNCIÓN:	4.1.1 DEUDA PÚBLICA INTERNA			CLASIFICACIÓN TIPOLOGÍA:	4.9.H. ADEUDOS DE EJERCICIOS FISCALES ANTERIORES		
DENOMINACIÓN						UR'S PARTICIPANTES	
UR RESPONSABLE DEL PROGRAMA:	Tesorería Municipal						

PROGRAMA: APORTACIONES FEDERALES PARA MUNICIPIOS							
POBLACION POTENCIAL:	HABITANTES DEL MUNICIPIO	HOMBRES:	119,916	MUJERES:	144,335	TOTAL:	264,251
POBLACION OBJETIVO:	HABITANTES DEL MUNICIPIO	HOMBRES:	119,916	MUJERES:	144,335	TOTAL:	264,251
UR RESPONSABLE DEL PROGRAMA:	Tesorería Municipal						
VINCULACIÓN PMD							
EJE:	CIUDAD SEGURA Y EN PAZ						
OBJETIVO:	1.2. Contribuir a generar una mayor armonía y paz social, a través del fortalecimiento institucional y la disminución en la comisión de delitos, índices de inseguridad y faltas administrativas en el municipio con especial énfasis en zonas de alto riesgo, así como en el Centro Histórico y en cada una de las trece agencias y sus respectivas colonias. (ODS 16, ODS 11)						
VINCULACIÓN OBJETIVOS DEL DESARROLLO SOSTENIBLE							
OBJETIVO:	ODS 16. Promover sociedades, justas, pacíficas e inclusivas						
VINCULACIÓN SECTORIAL							
SECTOR:	Seguridad						
CLASIFICACIÓN FUNCIONAL				CLASIFICACIÓN PROGRAMÁTICA CONAC			
FINALIDAD:	1 GOBIERNO			TIPOLOGÍA:	1. PROGRAMAS		
FUNCIÓN:	1.7. ASUNTOS DE ORDEN PÚBLICO Y DE SEGURIDAD INTERIOR			SUBTIPOLOGÍA:	1.1 SUBSIDIOS: SECTOR SOCIAL Y PRIVADO O ENTIDADES		
SUBFUNCIÓN:	1.7.1 POLICÍA			CLASIFICACIÓN TIPOLOGÍA:	1.1.U PROYECTOS DE INVERSIÓN		
DENOMINACIÓN						UR'S PARTICIPANTES	
UR RESPONSABLE DEL PROGRAMA	Tesorería Municipal						






ANEXO 5.3
Situación de Pobreza y Rezago Social

DOCUMENTO SÓLO
PARA CONSULTA





I. Información general de pobreza y rezago social

	Indicador	En el municipio	En el estado
 Población	Número de personas	274,265	4,106,827
 Pobreza Multidimensional	Población en pobreza	39.0%	68.1%
	Población en pobreza moderada	35.4%	43.3%
	Población en pobreza extrema	3.5%	24.8%
	Población vulnerable por carencias	27.3%	20.1%
	Población vulnerable por ingresos	6.1%	2.6%
	Población no pobre y no vulnerable	27.6%	9.2%
 Rezago social	Grado de rezago social	Muy bajo	Muy alto
 Zona de Atención Prioritaria	Rurales	0	439
	Urbanas	55	1,917


Fuentes: Proyecciones de población de CONAPO 2019.
Medición de la pobreza municipal 2015 de CONEVAL.
Índice de rezago social por entidad federativa y municipio 2015 de CONEVAL.
Decreto por el que se formula la Declaratoria de las Zonas de Atención Prioritaria para 2019, Diario Oficial de la Federación.

II. Retos para garantizar el derecho a la vivienda

Indicador	Población (Miles)	Porcentaje
EN CARENCIA POR ACCESO A CALIDAD Y ESPACIOS DE LA VIVIENDA	20.9	7.7%
 En viviendas con pisos de tierra	11.1	4.3%
En viviendas con techos de material endeble	1.4	0.5%
En viviendas con muros de material endeble	25.4	9.7%
En viviendas con hacinamiento	23.7	9.0%
Necesidades conjuntas no satisfechas		
Muros y hacinamiento 9,078 personas (3.4%)	Pisos y muros 6,663 personas (2.5%)	
Pisos, muros y hacinamiento 2,609 personas (1.0%)	Techos, muros y hacinamiento 123 personas (0.0%)	
ACCESO A LOS SERVICIOS BÁSICOS EN LA VIVIENDA	50.3	18.4%
 En viviendas sin acceso al agua	15.4	5.9%
En viviendas sin drenaje	14.0	5.4%
En viviendas sin electricidad	1.2	0.5%
En viviendas sin chimenea cuando usan leña o carbón para cocinar	8.9	3.5%
Necesidades conjuntas no satisfechas		
Agua y drenaje 4,431 personas (1.7%)	Agua y combustible 2,908 personas (1.1%)	
Agua, drenaje y combustible 1,270 personas (0.5%)	Agua, luz y combustible 313 personas (0.1%)	

Fuente: Elaboración propia con información de la Encuesta Intercensal 2015.

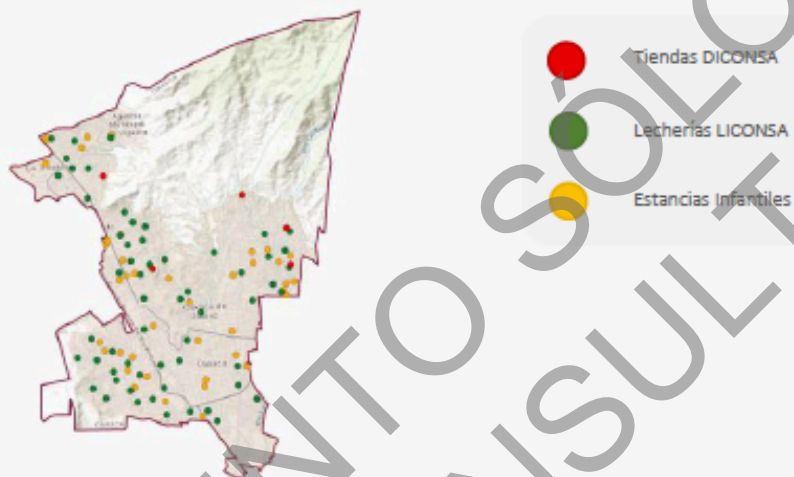
III. Indicadores de Carencias Sociales
 (Porcentaje de población)



Fuente: Elaboración propia con información de la Medición de Pobreza 2015 de CONEVAL.

DOCUMENTO SÓLO PARA CONSULTA

IV. Infraestructura social disponible



Fuente: Programa de Abasto Rural (Diconsa), Programa de Abasto Social de Leche (Liconsa) y Estancias Infantiles para Apoyar a Madres Trabajadoras (Secretaría de Bienestar).

V. Recursos del FAIS destinados en el municipio

Indicador (Monto en millones de pesos)	Año				
	2014	2015	2016	2017	2018
Recursos planeados* (A)	89	105	121	232	120
Recursos ejercidos** (B)	27	141	336	59	235
Brecha (B/A)	30.3%	134.3%	277.7%	25.4%	195.8%

Fuentes: Elaboración propia con base en la información de la Matriz de Inversión para el Desarrollo Social (MIDS)* y el Sistema de Formato Único (SFU)** proporcionada por la Dirección General de Desarrollo Regional.



ANEXO 5.4
Plantilla de Personal

DOCUMENTO SÓLO
PARA CONSULTA

CLAVE DE LA CATEGORÍA	PLAZA/PUUESTO	UNIDAD EJECUTORA	ADSCRIPCIÓN	TIPO DE CONTRATO	TIPO DE NÓMINA	TIPO DE GASTO	RAMO	FUENTE DE FINANC.	SUBFUENTE DE FINANCIAMIENTO/CRÍ	DIETAS	SUELDOS CONFIANZA	SALARIOS SINDICALIZADOS	SUELDOS POLICIA Y TRANSITO	SUELDOS CONTRATO	SUELDOS SUPLENTE	QUINQUENIOS SINDICATO	QUINQUENIOS CONFIANZA	ESTIMULO ECONOMICO POR ANTIGÜEDAD	PRIMA VACACIONAL	AGUINALDO	HORAS EXTRAS	COMPENSACIONES ADICIONALES POR SERVICIOS ESPECIALES	PRESTACIONES CONTRACTUALES)	ESTIMULO ECONOMICO OPERATIVOS CONJUNTOS	APORTACIONES A PENSIONES	APORTACIONES DE SEGURIDAD SOCIAL	CUOTAS RETIRO IMSS	CESANTIA Y VEJES IMSS	IMPORTE TOTAL
					PERIODICIDAD					11111	11321	11311	11211	12211	12231	13111	13121	13131	13211	13221	13311	13421	15411	17121	15111	14111	14811	14121	
206	JEFE DE GRUPO	20501	DIRECCIÓN DE DESARROLLO	BASE	QUINCENA	GASTO CORRIENTE	RECURSOS FEDERALES	1528019	PARTICIPACIONES	0.00	0.00	95600.76	0.00	0.00	0.00	38240.30	0.00	0.00	5077.98	19916.83	0.00	12000.00	57327.99	0.00	15296.12	16903.88	2223.39	4752.42	267339.68
726	EMPLEADO DE CUADRILLA MOVIL "	20310	SUBDIRECCIÓN DE CONSTRUCC	BASE	QUINCENA	GASTO CORRIENTE	RECURSOS FEDERALES	1528019	PARTICIPACIONES	0.00	0.00	80882.64	0.00	0.00	0.00	24264.79	0.00	0.00	4718.15	16850.55	0.00	11685.97	54832.46	0.00	12941.22	16903.88	2223.39	4752.42	230055.48
305	AYUDANTE ADMINISTRATIVO	30301	CONSEJERÍA JURÍDICA	BASE	QUINCENA	GASTO CORRIENTE	RECURSOS FEDERALES	1528019	PARTICIPACIONES	0.00	0.00	73920.12	0.00	0.00	0.00	18480.03	0.00	0.00	4312.01	15400.03	0.00	0.00	53003.91	0.00	11827.22	16903.88	2223.39	4752.42	205956.34
312	AUXILIAR DE CAJA	20404	SUBDIRECCIÓN DE MERCADOS	BASE	QUINCENA	GASTO CORRIENTE	RECURSOS FEDERALES	1528019	PARTICIPACIONES	0.00	0.00	72831.00	0.00	0.00	0.00	18207.75	0.00	0.00	4046.17	15173.13	0.00	0.00	52786.85	0.00	11652.96	16903.88	2223.39	4752.42	198577.54
613	TRABAJADORA SOCIAL	20304	SUBDIRECCIÓN DE PLANEACIÓ	BASE	QUINCENA	GASTO CORRIENTE	RECURSOS FEDERALES	1528019	PARTICIPACIONES	0.00	0.00	86327.76	0.00	0.00	0.00	21581.94	0.00	0.00	4795.99	20382.94	0.00	11992.05	55416.96	0.00	13812.44	16903.88	2223.39	4752.42	238189.78
203	JEFE DE OFICINA	20401	DIRECCIÓN DE SERVICIOS MU	CONFIANZA	QUINCENA	GASTO CORRIENTE	RECURSOS FEDERALES	1528019	PARTICIPACIONES	0.00	67757.04	0.00	0.00	0.00	0.00	0.00	15922.90	0.00	3199.64	14116.05	0.00	26400.00	24738.74	0.00	10841.13	16903.88	2223.39	4752.42	186855.19
317	AUXILIAR ARCHIVISTA	10301	REGIDURÍAS	BASE	QUINCENA	GASTO CORRIENTE	RECURSOS FEDERALES	1528019	PARTICIPACIONES	0.00	0.00	68342.64	0.00	0.00	0.00	17085.66	0.00	0.00	3796.81	14238.05	0.00	7783.51	51891.62	0.00	10934.82	16903.88	2223.39	4752.42	197952.81
620	PROMOTOR DEPORTIVO	20504	SUBDIRECCIÓN DE JUVENTUD	CONFIANZA	QUINCENA	GASTO CORRIENTE	RECURSOS FEDERALES	1528019	PARTICIPACIONES	0.00	56687.76	0.00	0.00	0.00	0.00	0.00	7992.97	0.00	2519.46	11809.95	0.00	4200.00	23896.78	0.00	9070.04	16903.88	2223.39	4752.42	140056.65
704	OFICIAL DE TRABAJO SOCIAL	20301	DIRECCIÓN DE DESARROLLO	BASE	QUINCENA	GASTO CORRIENTE	RECURSOS FEDERALES	1528019	PARTICIPACIONES	0.00	0.00	76988.64	0.00	0.00	0.00	19247.16	0.00	0.00	4277.15	16039.30	0.00	8768.16	53615.80	0.00	12318.18	16903.88	2223.39	4752.42	215134.08
620	PROMOTOR DEPORTIVO	20504	SUBDIRECCIÓN DE JUVENTUD	CONFIANZA	QUINCENA	GASTO CORRIENTE	RECURSOS FEDERALES	1528019	PARTICIPACIONES	0.00	56687.76	0.00	0.00	0.00	0.00	0.00	13321.62	3464.25	2676.92	11809.95	0.00	4200.00	23896.78	0.00	9070.04	16903.88	2223.39	4752.42	149007.02
312	AUXILIAR DE CAJA	20404	SUBDIRECCIÓN DE MERCADOS	BASE	QUINCENA	GASTO CORRIENTE	RECURSOS FEDERALES	1528019	PARTICIPACIONES	0.00	0.00	72831.00	0.00	0.00	0.00	18207.75	0.00	4450.78	3843.86	15173.13	0.00	7890.09	56309.35	0.00	11652.96	16903.88	2223.39	4752.42	213968.61
501	ANALISTA	20203	SUBDIRECCIÓN DE INGRESOS	CONFIANZA	QUINCENA	GASTO CORRIENTE	RECURSOS FEDERALES	1528019	PARTICIPACIONES	0.00	73726.44	0.00	0.00	0.00	0.00	0.00	13860.57	0.00	3481.53	15359.68	0.00	40800.00	24654.05	0.00	11796.23	16903.88	2223.39	4752.42	207558.18
605	OPERADOR DE COMPUTADORA	20806	SUBDIRECCIÓN DE RECURSOS	CONFIANZA	QUINCENA	GASTO CORRIENTE	RECURSOS FEDERALES	1528019	PARTICIPACIONES	0.00	58345.44	0.00	0.00	0.00	0.00	0.00	10968.94	0.00	2593.13	12155.30	0.00	6000.00	24320.45	0.00	9335.27	16903.88	2223.39	4752.42	147598.22
305	AYUDANTE ADMINISTRATIVO	20304	SUBDIRECCIÓN DE PLANEACIÓ	BASE	QUINCENA	GASTO CORRIENTE	RECURSOS FEDERALES	1528019	PARTICIPACIONES	0.00	0.00	73920.12	0.00	0.00	0.00	22176.04	0.00	0.00	4517.34	15400.03	0.00	10832.04	56596.41	0.00	11827.22	16903.88	2223.39	4752.42	219148.87
303	TECNICO ADMINISTRATIVO	20304	SUBDIRECCIÓN DE PLANEACIÓ	BASE	QUINCENA	GASTO CORRIENTE	RECURSOS FEDERALES	1528019	PARTICIPACIONES	0.00	0.00	86182.88	0.00	0.00	0.00	25848.86	0.00	0.00	5265.51	17950.60	0.00	5393.47	55785.75	0.00	13786.06	16903.88	2223.39	4752.42	234072.82
733	ENCARGADO DE MANTENIMIENTO	20402	SUBDIRECCIÓN DE IMAGEN U	BASE	QUINCENA	GASTO CORRIENTE	RECURSOS FEDERALES	1528019	PARTICIPACIONES	0.00	0.00	95501.28	0.00	0.00	0.00	28650.38	0.00	0.00	4450.78	22018.35	0.00	9103.95	55859.04	0.00	15280.20	16903.88	2223.39	4752.42	254743.68
733	ENCARGADO DE MANTENIMIENTO	20402	SUBDIRECCIÓN DE IMAGEN U	BASE	QUINCENA	GASTO CORRIENTE	RECURSOS FEDERALES	1528019	PARTICIPACIONES	0.00	0.00	95501.28	0.00	0.00	0.00	33425.45	0.00	0.00	5836.19	22018.35	54070.27	9252.28	56159.04	0.00	15280.20	16903.88	2223.39	4752.42	315422.74
733	ENCARGADO DE MANTENIMIENTO	21001	SECRETARÍA DEL AYUNTAMIE	BASE	QUINCENA	GASTO CORRIENTE	RECURSOS FEDERALES	1528019	PARTICIPACIONES	0.00	0.00	95501.28	0.00	0.00	0.00	33425.45	0.00	0.00	5836.19	22018.35	0.00	22184.17	58413.54	0.00	15280.20	16903.88	2223.39	4752.42	276538.88

726	EMPLEADO DE CUADRILLA MOVIL "C"	20402	SUBDIRECCIÓN DE IMAGEN U	BASE	SEMANA	GASTO CORRIENTE	RECURSOS FEDERALES	1528019	PARTICIPACIONES	0.00	0.00	80882.64	0.00	0.00	0.00	24264.79	0.00	0.00	4942.83	16850.55	126513.99	9534.00	49453.46	0.00	12941.22	16903.88	2223.39	4752.42	349263.17	
317	AUXILIAR ARCHIVISTA	20301	DIRECCIÓN DE DESARROLLO U	BASE	QUINCENA	GASTO CORRIENTE	RECURSOS FEDERALES	1528019	PARTICIPACIONES	0.00	0.00	68342.64	0.00	0.00	0.00	20502.79	0.00	0.00	3986.65	14238.05	0.00	8163.19	51891.62	0.00	10934.82	16903.88	2223.39	4752.42	201939.46	
409	OFICINISTA "A"	20702	SUBDIRECCIÓN DE CULTURA	CONFIANZA	QUINCENA	GASTO CORRIENTE	RECURSOS FEDERALES	1528019	PARTICIPACIONES	0.00	53834.52	0.00	0.00	0.00	0.00	0.00	12651.11	0.00	0.00	2542.19	11215.53	0.00	2160.00	23769.97	0.00	8613.52	16903.88	2223.39	4752.42	138666.52
741	CHOFER "C"	10101	PRESIDENCIA MUNICIPAL	BASE	QUINCENA	GASTO CORRIENTE	RECURSOS FEDERALES	1528019	PARTICIPACIONES	0.00	0.00	78011.88	0.00	0.00	0.00	19502.97	0.00	0.00	4333.99	16292.48	0.00	6717.56	53870.09	0.00	12481.90	16903.88	2223.39	4752.42	215050.56	
305	AYUDANTE ADMINISTRATIVO	21001	SECRETARÍA DEL AYUNTAMIE	BASE	QUINCENA	GASTO CORRIENTE	RECURSOS FEDERALES	1528019	PARTICIPACIONES	0.00	0.00	73920.12	0.00	0.00	0.00	18480.03	0.00	0.00	4106.67	15400.03	0.00	3439.22	56256.41	0.00	11827.22	16903.88	2223.39	4752.42	207309.38	
304	OFICIAL ADMINISTRATIVO	20802	SUBDIRECCIÓN DE RECURSOS	BASE	QUINCENA	GASTO CORRIENTE	RECURSOS FEDERALES	1528019	PARTICIPACIONES	0.00	0.00	73920.12	0.00	0.00	0.00	14784.02	0.00	0.00	3901.34	15400.03	0.00	2258.73	56256.41	0.00	11827.22	16903.88	2223.39	4752.42	202227.55	
408	MECANOGRAFA	20304	SUBDIRECCIÓN DE PLANEACI	BASE	QUINCENA	GASTO CORRIENTE	RECURSOS FEDERALES	1528019	PARTICIPACIONES	0.00	0.00	68342.64	0.00	0.00	0.00	20502.79	0.00	0.00	4176.49	14238.05	0.00	6834.28	55144.12	0.00	10934.82	16903.88	2223.39	4752.42	204052.90	
206	JEFE DE GRUPO	20304	SUBDIRECCIÓN DE PLANEACI	BASE	QUINCENA	GASTO CORRIENTE	RECURSOS FEDERALES	1528019	PARTICIPACIONES	0.00	0.00	95600.76	0.00	0.00	0.00	33460.27	0.00	0.00	5265.51	19916.83	0.00	10770.21	57667.99	0.00	15296.12	16903.88	2223.39	4752.42	261857.38	
622	TECNICO CONTABLE	20304	SUBDIRECCIÓN DE PLANEACI	BASE	QUINCENA	GASTO CORRIENTE	RECURSOS FEDERALES	1528019	PARTICIPACIONES	0.00	0.00	92663.76	0.00	0.00	0.00	41698.69	0.00	0.00	5662.79	19304.95	0.00	9266.30	60334.72	0.00	14826.20	16903.88	2223.39	4752.42	267637.09	
303	TECNICO ADMINISTRATIVO	20304	SUBDIRECCIÓN DE PLANEACI	BASE	QUINCENA	GASTO CORRIENTE	RECURSOS FEDERALES	1528019	PARTICIPACIONES	0.00	0.00	86162.88	0.00	0.00	0.00	30157.01	0.00	0.00	5265.51	17950.60	0.00	9334.93	55785.75	0.00	13786.06	16903.88	2223.39	4752.42	242322.43	
613	TRABAJADORA SOCIAL	50201	COMITÉ MUNICIPAL DEL SISTE	BASE	QUINCENA	GASTO CORRIENTE	RECURSOS FEDERALES	1528019	PARTICIPACIONES	0.00	0.00	86327.76	0.00	0.00	0.00	30214.72	0.00	0.00	5275.59	17984.95	0.00	10791.06	58731.04	0.00	13812.44	16903.88	2223.39	4752.42	247017.24	
305	AYUDANTE ADMINISTRATIVO	20203	SUBDIRECCIÓN DE INGRESOS	BASE	QUINCENA	GASTO CORRIENTE	RECURSOS FEDERALES	1528019	PARTICIPACIONES	0.00	0.00	73920.12	0.00	0.00	0.00	22176.04	0.00	0.00	4517.34	15400.03	0.00	5954.78	56256.41	0.00	11827.22	16903.88	2223.39	4752.42	213931.62	
622	TECNICO CONTABLE	20401	DIRECCIÓN DE SERVICIOS MU	BASE	QUINCENA	GASTO CORRIENTE	RECURSOS FEDERALES	1528019	PARTICIPACIONES	0.00	0.00	92663.76	0.00	0.00	0.00	27799.13	0.00	0.00	5662.79	19304.95	0.00	16836.93	56742.22	0.00	14826.20	16903.88	2223.39	4752.42	257715.66	
404	AUXILIAR UNIVERSAL DE OFICINA	20402	SUBDIRECCIÓN DE IMAGEN U	BASE	QUINCENA	GASTO CORRIENTE	RECURSOS FEDERALES	1528019	PARTICIPACIONES	0.00	0.00	72831.00	0.00	0.00	0.00	21849.30	0.00	0.00	2427.70	15173.13	0.00	9103.95	53126.85	0.00	11652.96	16903.88	2223.39	4752.42	210044.57	
303	TECNICO ADMINISTRATIVO	20203	SUBDIRECCIÓN DE INGRESOS	BASE	QUINCENA	GASTO CORRIENTE	RECURSOS FEDERALES	1528019	PARTICIPACIONES	0.00	0.00	86162.88	0.00	0.00	0.00	30157.01	0.00	0.00	5265.51	17950.60	0.00	22189.21	58698.25	0.00	13786.06	16903.88	2223.39	4752.42	258089.21	
622	TECNICO CONTABLE	10301	REGIDURÍAS	BASE	QUINCENA	GASTO CORRIENTE	RECURSOS FEDERALES	1528019	PARTICIPACIONES	0.00	0.00	92663.76	0.00	0.00	0.00	27799.13	0.00	0.00	5265.51	21364.14	0.00	18584.34	57910.52	0.00	14826.20	16903.88	2223.39	4752.42	262293.29	
206	JEFE DE GRUPO	20304	SUBDIRECCIÓN DE PLANEACI	BASE	QUINCENA	GASTO CORRIENTE	RECURSOS FEDERALES	1528019	PARTICIPACIONES	0.00	0.00	95600.76	0.00	0.00	0.00	38240.30	0.00	0.00	5265.51	19916.83	0.00	10770.21	57667.99	0.00	15296.12	16903.88	2223.39	4752.42	266637.42	
303	TECNICO ADMINISTRATIVO	20304	SUBDIRECCIÓN DE PLANEACI	BASE	QUINCENA	GASTO CORRIENTE	RECURSOS FEDERALES	1528019	PARTICIPACIONES	0.00	0.00	86162.88	0.00	0.00	0.00	30157.01	0.00	0.00	5265.51	17950.60	0.00	10770.21	55785.75	0.00	13786.06	16903.88	2223.39	4752.42	243757.71	
206	JEFE DE GRUPO	21001	SECRETARÍA DEL AYUNTAMIE	BASE	QUINCENA	GASTO CORRIENTE	RECURSOS FEDERALES	1528019	PARTICIPACIONES	0.00	0.00	95600.76	0.00	0.00	0.00	47800.38	0.00	0.00	5662.79	19916.83	0.00	25881.81	57427.99	0.00	15296.12	16903.88	2223.39	4752.42	291466.37	
622	TECNICO CONTABLE	20806	SUBDIRECCIÓN DE RECURSOS	BASE	QUINCENA	GASTO CORRIENTE	RECURSOS FEDERALES	1528019	PARTICIPACIONES	0.00	0.00	92663.76	0.00	0.00	0.00	27799.13	0.00	0.00	0.00	19304.95	0.00	32494.10	59994.72	0.00	14826.20	16903.88	2223.39	4752.42	270962.54	
614	DIBUJANTE	20807	SUBDIRECCIÓN DE PATRIMON	BASE	QUINCENA	GASTO CORRIENTE	RECURSOS FEDERALES	1528019	PARTICIPACIONES	0.00	0.00	72831.00	0.00	0.00	0.00	21849.30	0.00	0.00	4450.78	15173.13	0.00	16694.71	52786.85	0.00	11652.96	16903.88	2223.39	4752.42	219318.42	
733	ENCARGADO DE MANTENIMIENTO	21001	SECRETARÍA DEL AYUNTAMIE	BASE	QUINCENA	GASTO CORRIENTE	RECURSOS FEDERALES	1528019	PARTICIPACIONES	0.00	0.00	95501.28	0.00	0.00	0.00	33425.45	0.00	0.00	5836.19	22018.35	0.00	36584.17	55859.04	0.00	15280.20	16903.88	2223.39	4752.42	288384.38	

208	JEFE DE CUADRILLA	20402	SUBDIRECCIÓN DE IMAGEN U	BASE	SEMANA	GASTO CORRIENTE	RECURSOS FEDERALES	1528019	PARTICIPACIONES	0.00	0.00	93026.64	0.00	0.00	0.00	32559.32	0.00	0.00	5684.96	21964.62	127318.68	11978.65	48018.04	0.00	14884.26	16903.88	2223.39	4752.42	379314.88
303	TECNICO ADMINISTRATIVO	20806	SUBDIRECCIÓN DE RECURSOS	BASE	QUINCENA	GASTO CORRIENTE	RECURSOS FEDERALES	1528019	PARTICIPACIONES	0.00	0.00	86162.88	0.00	0.00	0.00	25848.86	0.00	0.00	5026.17	17950.60	0.00	0.00	59038.25	0.00	13786.06	16903.88	2223.39	4752.42	231692.51
622	TECNICO CONTABLE	20405	SUBDIRECCIÓN DE CONTROL	BASE	QUINCENA	GASTO CORRIENTE	RECURSOS FEDERALES	1528019	PARTICIPACIONES	0.00	0.00	92663.76	0.00	0.00	0.00	27799.13	0.00	0.00	0.00	19304.95	0.00	2667.06	56792.22	0.00	14826.20	16903.88	2223.39	4752.42	237933.00
629	OPER. MAQUINARIA PESADA "C"	20301	DIRECCIÓN DE DESARROLLO	BASE	QUINCENA	GASTO CORRIENTE	RECURSOS FEDERALES	1528019	PARTICIPACIONES	0.00	0.00	100319.88	0.00	0.00	0.00	30095.96	0.00	0.00	5851.99	33686.64	0.00	2258.69	58152.37	0.00	16051.18	16903.88	2223.39	4752.42	260296.40
622	TECNICO CONTABLE	20806	SUBDIRECCIÓN DE RECURSOS	BASE	QUINCENA	GASTO CORRIENTE	RECURSOS FEDERALES	1528019	PARTICIPACIONES	0.00	0.00	92663.76	0.00	0.00	0.00	23165.94	0.00	5434.98	5405.39	19304.95	0.00	11476.92	60044.72	0.00	14826.20	16903.88	2223.39	4752.42	257202.54
404	AUXILIAR UNIVERSAL DE OFICINA	20702	SUBDIRECCIÓN DE CULTURA	BASE	QUINCENA	GASTO CORRIENTE	RECURSOS FEDERALES	1528019	PARTICIPACIONES	0.00	0.00	72831.00	0.00	0.00	0.00	18207.75	0.00	5057.71	0.00	15173.13	0.00	0.00	55664.35	0.00	11652.96	16903.88	2223.39	4752.42	202466.58
303	TECNICO ADMINISTRATIVO	10301	REGIDURÍAS	BASE	QUINCENA	GASTO CORRIENTE	RECURSOS FEDERALES	1528019	PARTICIPACIONES	0.00	0.00	86162.88	0.00	0.00	0.00	21540.72	0.00	5983.53	5026.17	17950.60	0.00	13180.15	59038.25	0.00	13786.06	16903.88	2223.39	4752.42	246548.05
323	COBRADOR	20404	SUBDIRECCIÓN DE MERCADOS	CONFIANZA	QUINCENA	GASTO CORRIENTE	RECURSOS FEDERALES	1528019	PARTICIPACIONES	0.00	57475.92	0.00	0.00	0.00	0.00	12924.48	13506.84	0.00	2734.14	11974.35	0.00	2460.00	23931.81	0.00	9196.15	16903.88	2223.39	4752.42	158063.17
704	OFICIAL DE TRABAJO SOCIAL	20103	SUBDIRECCIÓN DE AGENCIAS	BASE	QUINCENA	GASTO CORRIENTE	RECURSOS FEDERALES	1528019	PARTICIPACIONES	0.00	0.00	76988.64	0.00	0.00	0.00	19247.16	0.00	0.00	4277.15	16039.30	0.00	16935.87	56868.30	0.00	12318.18	16903.88	2223.39	4752.42	226554.29
303	TECNICO ADMINISTRATIVO	20806	SUBDIRECCIÓN DE RECURSOS	BASE	QUINCENA	GASTO CORRIENTE	RECURSOS FEDERALES	1528019	PARTICIPACIONES	0.00	0.00	86162.88	0.00	0.00	0.00	21540.72	0.00	0.00	4106.67	19865.33	0.00	20213.49	56383.64	0.00	13786.06	16903.88	2223.39	4752.42	245938.48
303	TECNICO ADMINISTRATIVO	21001	SECRETARÍA DEL AYUNTAMIE	BASE	QUINCENA	GASTO CORRIENTE	RECURSOS FEDERALES	1528019	PARTICIPACIONES	0.00	0.00	86162.88	0.00	0.00	0.00	30157.01	0.00	0.00	5265.51	17950.60	0.00	19781.81	59038.25	0.00	13786.06	16903.88	2223.39	4752.42	256021.81
404	AUXILIAR UNIVERSAL DE OFICINA	20201	TESORERÍA MUNICIPAL	BASE	QUINCENA	GASTO CORRIENTE	RECURSOS FEDERALES	1528019	PARTICIPACIONES	0.00	0.00	72831.00	0.00	0.00	0.00	18207.75	0.00	0.00	4046.17	15173.13	0.00	2023.13	56039.35	0.00	11652.96	16903.88	2223.39	4752.42	203853.17
818	ELECTRICISTA DE ALUMB.PUB.	20402	SUBDIRECCIÓN DE IMAGEN U	BASE	QUINCENA	GASTO CORRIENTE	RECURSOS FEDERALES	1528019	PARTICIPACIONES	0.00	0.00	81048.12	0.00	0.00	0.00	20262.03	0.00	4952.94	4277.54	19136.36	94063.67	8554.94	46339.65	0.00	12967.70	16903.88	2223.39	4752.42	315482.64
501	ANALISTA	20201	TESORERÍA MUNICIPAL	CONFIANZA	QUINCENA	GASTO CORRIENTE	RECURSOS FEDERALES	1528019	PARTICIPACIONES	0.00	73726.44	0.00	0.00	0.00	0.00	18207.72	13860.57	0.00	3481.53	15359.68	0.00	24000.00	25004.05	0.00	11796.23	16903.88	2223.39	4752.42	209315.90
303	TECNICO ADMINISTRATIVO	20304	SUBDIRECCIÓN DE PLANEACI	BASE	QUINCENA	GASTO CORRIENTE	RECURSOS FEDERALES	1528019	PARTICIPACIONES	0.00	0.00	86162.88	0.00	0.00	0.00	25848.86	0.00	0.00	5265.51	17950.60	0.00	0.00	58698.25	0.00	13786.06	16903.88	2223.39	4752.42	231591.85
607	PROYECTISTA	20308	SUBDIRECCIÓN DE PROYECTO	BASE	QUINCENA	GASTO CORRIENTE	RECURSOS FEDERALES	1528019	PARTICIPACIONES	0.00	0.00	87284.52	0.00	0.00	0.00	30549.58	0.00	0.00	5334.05	18184.28	0.00	2667.06	59261.77	0.00	13965.52	16903.88	2223.39	4752.42	241126.47
601	PROGRAMADOR "B"	30701	DIRECCIÓN DE SISTEMAS DE I	CONFIANZA	QUINCENA	GASTO CORRIENTE	RECURSOS FEDERALES	1528019	PARTICIPACIONES	0.00	73726.44	0.00	0.00	0.00	0.00	25848.84	17325.71	0.00	3481.53	15359.68	0.00	15102.00	24654.05	0.00	11796.23	16903.88	2223.39	4752.42	211174.17
305	AYUDANTE ADMINISTRATIVO	21001	SECRETARÍA DEL AYUNTAMIE	BASE	QUINCENA	GASTO CORRIENTE	RECURSOS FEDERALES	1528019	PARTICIPACIONES	0.00	0.00	73920.12	0.00	0.00	0.00	18480.03	0.00	0.00	4106.67	15400.03	0.00	2258.69	56256.41	0.00	11827.22	16903.88	2223.39	4752.42	206128.85
622	TECNICO CONTABLE	20802	SUBDIRECCIÓN DE RECURSOS	BASE	QUINCENA	GASTO CORRIENTE	RECURSOS FEDERALES	1528019	PARTICIPACIONES	0.00	0.00	92663.76	0.00	0.00	0.00	27799.13	0.00	0.00	5662.79	19304.95	0.00	17064.00	59619.72	0.00	14826.20	16903.88	2223.39	4752.42	260820.23
312	AUXILIAR DE CAJA	20404	SUBDIRECCIÓN DE MERCADO	BASE	QUINCENA	GASTO CORRIENTE	RECURSOS FEDERALES	1528019	PARTICIPACIONES	0.00	0.00	72831.00	0.00	0.00	0.00	21849.30	0.00	0.00	4450.78	15173.13	0.00	7687.76	56379.35	0.00	11652.96	16903.88	2223.39	4752.42	213903.97
710	AYUDANTE OPER/MAQ.PESADA	20301	DIRECCIÓN DE DESARROLLO	BASE	SEMANA	GASTO CORRIENTE	RECURSOS FEDERALES	1528019	PARTICIPACIONES	0.00	0.00	75107.40	0.00	0.00	0.00	18776.85	0.00	0.00	4172.63	15647.38	0.00	8441.35	48281.77	0.00	12017.18	16903.88	2223.39	4752.42	206324.25
733	ENCARGADO DE MANTENIMIENTO	21001	SECRETARÍA DEL AYUNTAMIE	BASE	QUINCENA	GASTO CORRIENTE	RECURSOS FEDERALES	1528019	PARTICIPACIONES	0.00	0.00	95501.28	0.00	0.00	0.00	28650.38	0.00	0.00	5836.19	22018.35	0.00	18584.17	55859.04	0.00	15280.20	16903.88	2223.39	4752.42	265609.31

303	TECNICO ADMINISTRATIVO	20203	SUBDIRECCIÓN DE INGRESOS	BASE	QUINCENA	GASTO CORRIENTE	RECURSOS FEDERALES	1528019	PARTICIPACIONES	0.00	0.00	86162.88	0.00	0.00	0.00	25848.86	0.00	0.00	0.00	17950.60	0.00	2632.73	55445.75	0.00	13786.06	16903.88	2223.39	4752.42	225706.58
613	TRABAJADORA SOCIAL	50201	COMITÉ MUNICIPAL DEL SISTE	BASE	QUINCENA	GASTO CORRIENTE	RECURSOS FEDERALES	1528019	PARTICIPACIONES	0.00	0.00	86327.76	0.00	0.00	0.00	25898.33	0.00	0.00	5275.59	17984.95	0.00	0.00	58356.04	0.00	13812.44	16903.88	2223.39	4752.42	231534.79
501	ANALISTA	30701	DIRECCIÓN DE SISTEMAS DE I	CONFIANZA	QUINCENA	GASTO CORRIENTE	RECURSOS FEDERALES	1528019	PARTICIPACIONES	0.00	73726.44	0.00	0.00	0.00	25848.84	20790.86	0.00	0.00	0.00	15359.68	0.00	3300.00	24654.05	0.00	11796.23	16903.88	2223.39	4752.42	199355.78
622	TECNICO CONTABLE	40101	ALCALDÍA MUNICIPAL	BASE	QUINCENA	GASTO CORRIENTE	RECURSOS FEDERALES	1528019	PARTICIPACIONES	0.00	0.00	92663.76	0.00	0.00	0.00	37065.50	0.00	0.00	5662.79	19304.95	0.00	7464.51	60334.72	0.00	14826.20	16903.88	2223.39	4752.42	261202.11
622	TECNICO CONTABLE	21001	SECRETARÍA DEL AYUNTAMIE	BASE	QUINCENA	GASTO CORRIENTE	RECURSOS FEDERALES	1528019	PARTICIPACIONES	0.00	0.00	92663.76	0.00	0.00	0.00	27799.13	0.00	0.00	5662.79	19304.95	0.00	5477.37	51803.22	0.00	14826.20	16903.88	2223.39	4752.42	241417.10
607	PROYECTISTA	20310	SUBDIRECCIÓN DE CONSTRU	BASE	QUINCENA	GASTO CORRIENTE	RECURSOS FEDERALES	1528019	PARTICIPACIONES	0.00	0.00	87284.52	0.00	0.00	0.00	26185.36	0.00	0.00	5334.05	18184.28	0.00	10425.63	55669.27	0.00	13965.52	16903.88	2223.39	4752.42	240928.32
303	TECNICO ADMINISTRATIVO	20404	SUBDIRECCIÓN DE MERCADOS	BASE	QUINCENA	GASTO CORRIENTE	RECURSOS FEDERALES	1528019	PARTICIPACIONES	0.00	0.00	86162.88	0.00	0.00	0.00	30157.01	0.00	0.00	5265.51	17950.60	0.00	3490.76	55785.75	0.00	13786.06	16903.88	2223.39	4752.42	236478.26
403	AYUDANTE UNIVERSAL DE OFICINA	20203	SUBDIRECCIÓN DE INGRESOS	BASE	QUINCENA	GASTO CORRIENTE	RECURSOS FEDERALES	1528019	PARTICIPACIONES	0.00	0.00	73920.12	0.00	0.00	0.00	25872.04	0.00	0.00	4517.34	15400.03	0.00	8418.81	53343.91	0.00	11827.22	16903.88	2223.39	4752.42	217179.15
309	ESPECIALISTA ADMVO. "B"	21001	SECRETARÍA DEL AYUNTAMIE	CONFIANZA	QUINCENA	GASTO CORRIENTE	RECURSOS FEDERALES	1528019	PARTICIPACIONES	0.00	68400.48	0.00	0.00	0.00	23940.17	3214.82	0.00	2090.01	14250.10	0.00	3060.00	24417.34	0.00	10944.08	16903.88	2223.39	4752.42	174196.69	
622	TECNICO CONTABLE	20802	SUBDIRECCIÓN DE RECURSOS	BASE	QUINCENA	GASTO CORRIENTE	RECURSOS FEDERALES	1528019	PARTICIPACIONES	0.00	0.00	92663.76	0.00	0.00	0.00	27799.13	0.00	0.00	5405.39	19304.95	0.00	15042.75	60384.72	0.00	14826.20	16903.88	2223.39	4752.42	259306.58
622	TECNICO CONTABLE	20404	SUBDIRECCIÓN DE MERCADOS	BASE	QUINCENA	GASTO CORRIENTE	RECURSOS FEDERALES	1528019	PARTICIPACIONES	0.00	0.00	92663.76	0.00	0.00	0.00	23165.94	0.00	6434.98	0.00	19304.95	0.00	0.00	59994.72	0.00	14826.20	16903.88	2223.39	4752.42	240270.24
306	AUXILIAR ADMINISTRATIVO	20101	DIRECCIÓN DE GOBIERNO	BASE	QUINCENA	GASTO CORRIENTE	RECURSOS FEDERALES	1528019	PARTICIPACIONES	0.00	0.00	69992.88	0.00	0.00	0.00	17498.22	0.00	0.00	3888.49	14581.85	0.00	0.00	51920.71	0.00	11198.86	16903.88	2223.39	4752.42	192960.71
325	INSPECTOR (MDO. 20 DE NOV.)	20203	SUBDIRECCIÓN DE INGRESOS	CONFIANZA	QUINCENA	GASTO CORRIENTE	RECURSOS FEDERALES	1528019	PARTICIPACIONES	0.00	58889.28	0.00	0.00	0.00	18532.80	13838.98	0.00	2780.88	12268.60	0.00	13200.00	23994.62	0.00	9422.28	16903.88	2223.39	4752.42	176807.14	
410	OFICINISTA "B"	20806	SUBDIRECCIÓN DE RECURSOS	CONFIANZA	QUINCENA	GASTO CORRIENTE	RECURSOS FEDERALES	1528019	PARTICIPACIONES	0.00	56687.76	0.00	0.00	0.00	17498.28	13321.62	0.00	2676.92	11809.95	0.00	21600.00	23896.78	0.00	9070.04	16903.88	2223.39	4752.42	180441.04	
404	AUXILIAR UNIVERSAL DE OFICINA	20701	DIRECCIÓN DE CULTURA Y TU	BASE	QUINCENA	GASTO CORRIENTE	RECURSOS FEDERALES	1528019	PARTICIPACIONES	0.00	0.00	72831.00	0.00	0.00	0.00	18207.75	0.00	0.00	4046.17	15173.13	0.00	8092.41	56039.35	0.00	11652.96	16903.88	2223.39	4752.42	209922.45
408	MECANOGRAFA	20702	SUBDIRECCIÓN DE CULTURA	BASE	QUINCENA	GASTO CORRIENTE	RECURSOS FEDERALES	1528019	PARTICIPACIONES	0.00	0.00	68342.64	0.00	0.00	0.00	17085.66	0.00	0.00	0.00	14238.05	0.00	0.00	42496.62	0.00	10934.82	16903.88	2223.39	4752.42	176977.49
408	MECANOGRAFA	20705	SUBDIRECCIÓN DE TURISMO	BASE	QUINCENA	GASTO CORRIENTE	RECURSOS FEDERALES	1528019	PARTICIPACIONES	0.00	0.00	68342.64	0.00	0.00	0.00	3417.13	0.00	0.00	3796.81	15756.78	0.00	7783.51	53600.52	0.00	10934.82	16903.88	2223.39	4752.42	187511.90
305	AYUDANTE ADMINISTRATIVO	20201	TESORERÍA MUNICIPAL	BASE	QUINCENA	GASTO CORRIENTE	RECURSOS FEDERALES	1528019	PARTICIPACIONES	0.00	0.00	73920.12	0.00	0.00	0.00	18480.03	0.00	0.00	4106.67	15400.03	0.00	18981.47	56256.41	0.00	11827.22	16903.88	2223.39	4752.42	222851.63
305	AYUDANTE ADMINISTRATIVO	10201	SINDICATURAS	BASE	QUINCENA	GASTO CORRIENTE	RECURSOS FEDERALES	1528019	PARTICIPACIONES	0.00	0.00	73920.12	0.00	0.00	0.00	18480.03	0.00	0.00	4106.67	15400.03	0.00	6520.71	56596.41	0.00	11827.22	16903.88	2223.39	4752.42	210730.87
509	EDUCADORA	20502	SUBDIRECCIÓN DE EDUCACIO	BASE	QUINCENA	GASTO CORRIENTE	RECURSOS FEDERALES	1528019	PARTICIPACIONES	0.00	0.00	71939.76	0.00	0.00	0.00	25178.92	0.00	0.00	4396.32	14987.45	0.00	0.00	55861.59	0.00	11510.36	16903.88	2223.39	4752.42	207754.08
303	TECNICO ADMINISTRATIVO	30301	CONSEJERÍA JURÍDICA	BASE	QUINCENA	GASTO CORRIENTE	RECURSOS FEDERALES	1528019	PARTICIPACIONES	0.00	0.00	86162.88	0.00	0.00	0.00	25848.86	0.00	0.00	5265.51	17950.60	0.00	8829.49	59038.25	0.00	13786.06	16903.88	2223.39	4752.42	240761.34
305	AYUDANTE ADMINISTRATIVO	20404	SUBDIRECCIÓN DE MERCADOS	BASE	QUINCENA	GASTO CORRIENTE	RECURSOS FEDERALES	1528019	PARTICIPACIONES	0.00	0.00	73920.12	0.00	0.00	0.00	22176.04	0.00	0.00	4517.34	15400.03	0.00	1026.68	56256.41	0.00	11827.22	16903.88	2223.39	4752.42	209003.51

613	TRABAJADORA SOCIAL	50301	INSTITUTO MUNICIPAL DE LA	BASE	QUINCENA	GASTO CORRIENTE	RECURSOS FEDERALES	1528019	PARTICIPACIONES	0.00	0.00	86327.76	0.00	0.00	0.00	25898.33	0.00	0.00	5275.59	17984.95	0.00	2231.85	59071.04	0.00	13812.44	16903.88	2223.39	4752.42	244,481.64
613	TRABAJADORA SOCIAL	20304	SUBDIRECCIÓN DE PLANEACI	BASE	QUINCENA	GASTO CORRIENTE	RECURSOS FEDERALES	1528019	PARTICIPACIONES	0.00	0.00	86327.76	0.00	0.00	0.00	25898.33	0.00	0.00	4517.34	17984.95	0.00	8829.49	55818.54	0.00	13812.44	16903.88	2223.39	4752.42	237068.54
206	JEFE DE GRUPO	20403	SUBDIRECCIÓN DE LIMPIA	BASE	QUINCENA	GASTO CORRIENTE	RECURSOS FEDERALES	1528019	PARTICIPACIONES	0.00	0.00	95600.76	0.00	0.00	0.00	38240.30	0.00	0.00	5662.75	19916.83	0.00	11582.86	60580.49	0.00	15296.12	16903.88	2223.39	4752.42	270759.84
810	ASEADOR DE INODOROS	20502	SUBDIRECCIÓN DE EDUCACI	BASE	QUINCENA	GASTO CORRIENTE	RECURSOS FEDERALES	1528019	PARTICIPACIONES	0.00	0.00	83062.76	0.00	0.00	0.00	18918.83	0.00	0.00	3853.84	14889.82	0.00	0.00	52932.29	0.00	10090.04	16903.88	2223.39	4752.42	187627.26
622	TECNICO CONTABLE	50201	COMITÉ MUNICIPAL DEL SISTE	BASE	QUINCENA	GASTO CORRIENTE	RECURSOS FEDERALES	1528019	PARTICIPACIONES	0.00	0.00	92663.76	0.00	0.00	0.00	27799.13	0.00	0.00	0.00	19304.95	0.00	11035.83	56742.22	0.00	14826.20	16903.88	2223.39	4752.42	246251.77
622	TECNICO CONTABLE	20301	DIRECCIÓN DE DESARROLLO U	BASE	QUINCENA	GASTO CORRIENTE	RECURSOS FEDERALES	1528019	PARTICIPACIONES	0.00	0.00	92663.76	0.00	0.00	0.00	23165.94	0.00	6434.98	0.00	19304.95	0.00	18949.73	56742.22	0.00	14826.20	16903.88	2223.39	4752.42	255967.47
312	AUXILIAR DE CAJA	20203	SUBDIRECCIÓN DE INGRESOS	BASE	QUINCENA	GASTO CORRIENTE	RECURSOS FEDERALES	1528019	PARTICIPACIONES	0.00	0.00	72831.00	0.00	0.00	0.00	18207.75	0.00	5057.71	4248.48	15173.13	0.00	31283.14	56039.35	0.00	11652.96	16903.88	2223.39	4752.42	238373.20
305	AYUDANTE ADMINISTRATIVO	20304	SUBDIRECCIÓN DE PLANEACI	BASE	QUINCENA	GASTO CORRIENTE	RECURSOS FEDERALES	1528019	PARTICIPACIONES	0.00	0.00	73920.12	0.00	0.00	0.00	18480.03	0.00	0.00	4106.67	15400.03	0.00	9144.13	56596.41	0.00	11827.22	16903.88	2223.39	4752.42	213354.30
622	TECNICO CONTABLE	20304	SUBDIRECCIÓN DE PLANEACI	BASE	QUINCENA	GASTO CORRIENTE	RECURSOS FEDERALES	1528019	PARTICIPACIONES	0.00	0.00	92663.76	0.00	0.00	0.00	23165.94	0.00	0.00	0.00	19304.95	0.00	8008.14	60044.72	0.00	14826.20	16903.88	2223.39	4752.42	241893.40
618	CHOFER	20501	DIRECCIÓN DE DESARROLLO H	BASE	QUINCENA	GASTO CORRIENTE	RECURSOS FEDERALES	1528019	PARTICIPACIONES	0.00	0.00	77253.12	0.00	0.00	0.00	19313.28	0.00	4721.02	4077.25	16094.40	0.00	7114.97	57261.28	0.00	12360.50	16903.88	2223.39	4752.42	222075.52
811	BARRENDERO	20403	SUBDIRECCIÓN DE LIMPIA	BASE	SEMANA	GASTO CORRIENTE	RECURSOS FEDERALES	1528019	PARTICIPACIONES	0.00	0.00	62171.64	0.00	0.00	0.00	15542.91	0.00	3795.38	3281.28	14679.42	48624.11	6646.60	43694.87	0.00	9947.46	16903.88	2223.39	4752.42	232267.35
408	MECANOGRAFA	10301	REGIDURÍAS	BASE	QUINCENA	GASTO CORRIENTE	RECURSOS FEDERALES	1528019	PARTICIPACIONES	0.00	0.00	68342.64	0.00	0.00	0.00	3417.13	0.00	0.00	3606.97	15756.78	0.00	7024.15	53600.52	0.00	10934.82	16903.88	2223.39	4752.42	186562.70
404	AUXILIAR UNIVERSAL DE OFICINA	20306	SUBDIRECCIÓN DE MEDIO AM	BASE	QUINCENA	GASTO CORRIENTE	RECURSOS FEDERALES	1528019	PARTICIPACIONES	0.00	0.00	72831.00	0.00	0.00	0.00	14566.20	0.00	0.00	3843.86	15173.13	0.00	12141.26	52836.85	0.00	11652.96	16903.88	2223.39	4752.42	206924.94
136	JEFE DE DEPARTAMENTO A	21004	SUBDIRECCIÓN DE REGLAMEN	CONFIANZA	QUINCENA	GASTO CORRIENTE	RECURSOS FEDERALES	1528019	PARTICIPACIONES	0.00	68652.48	0.00	0.00	0.00	0.00	0.00	0.00	0.00	1907.01	14302.60	0.00	106068.72	18933.86	0.00	10984.40	16903.88	2223.39	4752.42	244728.76
303	TECNICO ADMINISTRATIVO	20304	SUBDIRECCIÓN DE PLANEACI	BASE	QUINCENA	GASTO CORRIENTE	RECURSOS FEDERALES	1528019	PARTICIPACIONES	0.00	0.00	86352.88	0.00	0.00	0.00	30157.01	0.00	0.00	5265.51	17950.60	0.00	10770.38	55785.75	0.00	13786.06	16903.88	2223.39	4752.42	243757.88
615	TRAILERO	20403	SUBDIRECCIÓN DE LIMPIA	BASE	SEMANA	GASTO CORRIENTE	RECURSOS FEDERALES	1528019	PARTICIPACIONES	0.00	0.00	95567.76	0.00	0.00	0.00	33448.72	0.00	0.00	5840.25	22564.61	174966.88	7732.26	48073.98	0.00	15290.84	16903.88	2223.39	4752.42	427364.99
816	JEFE DE CUADRILLA DE ALUMB.	20301	DIRECCIÓN DE DESARROLLO U	BASE	QUINCENA	GASTO CORRIENTE	RECURSOS FEDERALES	1528019	PARTICIPACIONES	0.00	0.00	112298.76	0.00	0.00	0.00	44919.50	0.00	0.00	0.00	23395.58	0.00	11582.86	60658.30	0.00	17967.80	16903.88	2223.39	4752.42	294702.49
617	TRACTORISTA	20308	SUBDIRECCIÓN DE PROYECTO	BASE	QUINCENA	GASTO CORRIENTE	RECURSOS FEDERALES	1528019	PARTICIPACIONES	0.00	0.00	89891.40	0.00	0.00	0.00	31461.99	0.00	0.00	5493.36	18727.38	0.00	0.00	56529.20	0.00	14382.62	16903.88	2223.39	4752.42	240365.64
622	TECNICO CONTABLE	21001	SECRETARÍA DEL AYUNTAMIE	BASE	QUINCENA	GASTO CORRIENTE	RECURSOS FEDERALES	1528019	PARTICIPACIONES	0.00	0.00	92663.76	0.00	0.00	0.00	32432.32	0.00	0.00	5265.51	19304.95	0.00	5983.41	60334.72	0.00	14826.20	16903.88	2223.39	4752.42	254690.55
704	OFICIAL DE TRABAJO SOCIAL	50201	COMITÉ MUNICIPAL DEL SISTE	BASE	QUINCENA	GASTO CORRIENTE	RECURSOS FEDERALES	1528019	PARTICIPACIONES	0.00	0.00	76988.64	0.00	0.00	0.00	23096.59	0.00	0.00	4491.00	16039.30	0.00	7485.45	56868.30	0.00	12318.18	16903.88	2223.39	4752.42	221167.16
305	AYUDANTE ADMINISTRATIVO	20807	SUBDIRECCIÓN DE PATRIMON	BASE	QUINCENA	GASTO CORRIENTE	RECURSOS FEDERALES	1528019	PARTICIPACIONES	0.00	0.00	73920.12	0.00	0.00	0.00	18480.03	0.00	0.00	4106.67	15400.03	0.00	7392.15	56596.41	0.00	11827.22	16903.88	2223.39	4752.42	211602.31
203	JEFE DE OFICINA	30201	DIRECCIÓN DE PLANEACI	CONFIANZA	QUINCENA	GASTO CORRIENTE	RECURSOS FEDERALES	1528019	PARTICIPACIONES	0.00	67757.04	0.00	0.00	0.00	0.00	25848.84	15922.90	4140.71	3199.64	14116.05	0.00	21860.88	24738.74	0.00	10841.13	16903.88	2223.39	4752.42	212305.62

404	AUXILIAR UNIVERSAL DE OFICINA	21001	SECRETARÍA DEL AYUNTAMIENTO	BASE	QUINCENA	GASTO CORRIENTE	RECURSOS FEDERALES	1528019	PARTICIPACIONES	0.00	0.00	72831.00	0.00	0.00	0.00	18207.75	0.00	4450.78	3843.86	15173.13	0.00	4046.15	52836.85	0.00	11652.96	16903.88	2223.39	4752.42	206922.16
501	ANALISTA	20310	SUBDIRECCIÓN DE CONSTRUCCIÓN	CONFIANZA	QUINCENA	GASTO CORRIENTE	RECURSOS FEDERALES	1528019	PARTICIPACIONES	0.00	73726.44	0.00	0.00	0.00	18480.00	13860.57	0.00	3276.73	15359.68	0.00	8394.00	25004.05	0.00	11796.23	16903.88	2223.39	4752.42	193777.39	
319	SUPERVISOR	20308	SUBDIRECCIÓN DE PROYECTOS	CONFIANZA	QUINCENA	GASTO CORRIENTE	RECURSOS FEDERALES	1528019	PARTICIPACIONES	0.00	58889.28	0.00	0.00	0.00	0.00	13838.98	3598.79	2780.88	12268.60	0.00	36240.00	23994.62	0.00	9422.28	16903.88	2223.39	4752.42	184913.13	
320	INSPECTOR (UNID. INSPECCION)	20404	SUBDIRECCIÓN DE MERCADOS	CONFIANZA	QUINCENA	GASTO CORRIENTE	RECURSOS FEDERALES	1528019	PARTICIPACIONES	0.00	58889.28	0.00	0.00	0.00	14722.32	13838.98	0.00	0.00	12268.60	0.00	9480.00	23994.62	0.00	9422.28	16903.88	2223.39	4752.42	166495.78	
306	AUXILIAR ADMINISTRATIVO	20201	TESORERÍA MUNICIPAL	BASE	QUINCENA	GASTO CORRIENTE	RECURSOS FEDERALES	1528019	PARTICIPACIONES	0.00	0.00	69992.88	0.00	0.00	0.00	17498.22	0.00	0.00	3888.49	14581.85	0.00	7193.73	52220.71	0.00	11198.86	16903.88	2223.39	4752.42	200454.43
303	TECNICO ADMINISTRATIVO	30502	SUBDIRECCIÓN DE COMUNICACIÓN	BASE	QUINCENA	GASTO CORRIENTE	RECURSOS FEDERALES	1528019	PARTICIPACIONES	0.00	0.00	86162.88	0.00	0.00	0.00	21540.72	0.00	0.00	4786.83	17950.60	0.00	0.00	58698.25	0.00	13786.06	16903.88	2223.39	4752.42	226805.03
303	TECNICO ADMINISTRATIVO	50201	COMITÉ MUNICIPAL DEL SISTEMA	BASE	QUINCENA	GASTO CORRIENTE	RECURSOS FEDERALES	1528019	PARTICIPACIONES	0.00	0.00	86162.88	0.00	0.00	0.00	21540.72	0.00	0.00	4106.67	20344.01	0.00	32008.14	55393.92	0.00	13786.06	16903.88	2223.39	4752.42	257222.09
305	AYUDANTE ADMINISTRATIVO	21001	SECRETARÍA DEL AYUNTAMIENTO	BASE	QUINCENA	GASTO CORRIENTE	RECURSOS FEDERALES	1528019	PARTICIPACIONES	0.00	0.00	73920.12	0.00	0.00	0.00	18480.00	0.00	0.00	3888.49	15400.03	0.00	6454.63	55881.41	0.00	11827.22	16903.88	2223.39	4752.42	209731.62
801	NINERA	20502	SUBDIRECCIÓN DE EDUCACIÓN	CONFIANZA	QUINCENA	GASTO CORRIENTE	RECURSOS FEDERALES	1528019	PARTICIPACIONES	0.00	53915.64	0.00	0.00	0.00	17232.60	12670.18	3294.84	2546.02	11232.43	0.00	2400.00	24123.57	0.00	8626.50	16903.88	2223.39	4752.42	159921.46	
312	AUXILIAR DE CAJA	20404	SUBDIRECCIÓN DE MERCADOS	BASE	QUINCENA	GASTO CORRIENTE	RECURSOS FEDERALES	1528019	PARTICIPACIONES	0.00	0.00	72831.00	0.00	0.00	0.00	18207.75	0.00	4450.78	3843.86	15173.13	0.00	7080.84	56039.35	0.00	11652.96	16903.88	2223.39	4752.42	213159.36
136	JEFE DE DEPARTAMENTO A	20802	SUBDIRECCIÓN DE RECURSOS	CONFIANZA	QUINCENA	GASTO CORRIENTE	RECURSOS FEDERALES	1528019	PARTICIPACIONES	0.00	68652.48	0.00	0.00	0.00	13998.60	12906.67	0.00	3241.92	14302.60	0.00	106068.72	18933.86	0.00	10984.40	16903.88	2223.39	4752.42	272968.94	
305	AYUDANTE ADMINISTRATIVO	20806	SUBDIRECCIÓN DE RECURSOS	BASE	QUINCENA	GASTO CORRIENTE	RECURSOS FEDERALES	1528019	PARTICIPACIONES	0.00	0.00	73920.12	0.00	0.00	0.00	14784.02	0.00	0.00	3694.07	15400.03	0.00	3227.25	56256.41	0.00	11827.22	16903.88	2223.39	4752.42	202988.80
303	TECNICO ADMINISTRATIVO	20201	TESORERÍA MUNICIPAL	BASE	QUINCENA	GASTO CORRIENTE	RECURSOS FEDERALES	1528019	PARTICIPACIONES	0.00	0.00	86162.88	0.00	0.00	0.00	17232.58	0.00	0.00	4547.49	17950.60	0.00	13183.41	58698.25	0.00	13786.06	16903.88	2223.39	4752.42	235440.95
710	AYUDANTE OPER./MAQ. PESADA	20301	DIRECCIÓN DE DESARROLLO URBANO	BASE	QUINCENA	GASTO CORRIENTE	RECURSOS FEDERALES	1528019	PARTICIPACIONES	0.00	0.00	75107.40	0.00	0.00	0.00	15021.48	0.00	0.00	3964.00	15647.38	0.00	5260.05	56883.27	0.00	12017.18	16903.88	2223.39	4752.42	207780.45
312	AUXILIAR DE CAJA	20404	SUBDIRECCIÓN DE MERCADOS	BASE	QUINCENA	GASTO CORRIENTE	RECURSOS FEDERALES	1528019	PARTICIPACIONES	0.00	0.00	72831.00	0.00	0.00	0.00	14566.20	0.00	0.00	3236.93	15173.13	0.00	2847.57	56379.35	0.00	11652.96	16903.88	2223.39	4752.42	200566.82
613	TRABAJADORA SOCIAL	50201	COMITÉ MUNICIPAL DEL SISTEMA	BASE	QUINCENA	GASTO CORRIENTE	RECURSOS FEDERALES	1528019	PARTICIPACIONES	0.00	0.00	86327.76	0.00	0.00	0.00	25898.33	0.00	0.00	5275.59	17984.95	0.00	16791.06	58356.04	0.00	13812.44	16903.88	2223.39	4752.42	248325.85
303	TECNICO ADMINISTRATIVO	20802	SUBDIRECCIÓN DE RECURSOS	BASE	QUINCENA	GASTO CORRIENTE	RECURSOS FEDERALES	1528019	PARTICIPACIONES	0.00	0.00	86162.88	0.00	0.00	0.00	25848.86	0.00	0.00	5265.51	17950.60	0.00	10770.21	59038.25	0.00	13786.06	16903.88	2223.39	4752.42	242702.07
613	TRABAJADORA SOCIAL	30301	CONSEJERÍA JURÍDICA	BASE	QUINCENA	GASTO CORRIENTE	RECURSOS FEDERALES	1528019	PARTICIPACIONES	0.00	0.00	86327.76	0.00	0.00	0.00	25898.33	0.00	0.00	5275.59	17984.95	0.00	4800.00	58731.04	0.00	13812.44	16903.88	2223.39	4752.42	236709.79
303	TECNICO ADMINISTRATIVO	10301	REGIDURÍAS	BASE	QUINCENA	GASTO CORRIENTE	RECURSOS FEDERALES	1528019	PARTICIPACIONES	0.00	0.00	86162.88	0.00	0.00	0.00	25848.86	0.00	0.00	5275.59	17950.60	0.00	8400.00	59038.25	0.00	13786.06	16903.88	2223.39	4752.42	240341.93
303	TECNICO ADMINISTRATIVO	20502	SUBDIRECCIÓN DE EDUCACIÓN	BASE	QUINCENA	GASTO CORRIENTE	RECURSOS FEDERALES	1528019	PARTICIPACIONES	0.00	0.00	86162.88	0.00	0.00	0.00	25848.86	0.00	0.00	5265.51	17950.60	0.00	6508.92	59038.25	0.00	13786.06	16903.88	2223.39	4752.42	238440.77
322	NOTIFICADOR	40101	ALCALDÍA MUNICIPAL	BASE	QUINCENA	GASTO CORRIENTE	RECURSOS FEDERALES	1528019	PARTICIPACIONES	0.00	0.00	69992.88	0.00	0.00	0.00	20997.86	0.00	0.00	4277.34	14581.85	0.00	6804.87	52220.71	0.00	11198.86	16903.88	2223.39	4752.42	203954.07
603	CAPTURISTA "B"	30701	DIRECCIÓN DE SISTEMAS DE INFORMACIÓN	CONFIANZA	QUINCENA	GASTO CORRIENTE	RECURSOS FEDERALES	1528019	PARTICIPACIONES	0.00	57475.92	0.00	0.00	0.00	21582.00	16208.21	0.00	2714.14	11974.15	0.00	36000.00	24281.81	0.00	9196.15	16903.88	2223.39	4752.42	203312.06	

303	TECNICO ADMINISTRATIVO	20203	SUBDIRECCIÓN DE INGRESOS	BASE	QUINCENA	GASTO CORRIENTE	RECURSOS FEDERALES	1528019	PARTICIPACIONES	0.00	0.00	86162.88	0.00	0.00	0.00	25848.86	0.00	0.00	5026.17	17950.60	0.00	8616.19	59088.25	0.00	13786.06	16903.88	2223.39	4752.42	240358.70
621	TECNICO ASTRONOMO	20501	DIRECCIÓN DE DESARROLLO	BASE	QUINCENA	GASTO CORRIENTE	RECURSOS FEDERALES	1528019	PARTICIPACIONES	0.00	0.00	83094.24	0.00	0.00	0.00	24928.27	0.00	0.00	4847.16	17311.30	0.00	15877.99	54833.60	0.00	13295.08	16903.88	2223.39	4752.42	238067.33
305	AYUDANTE ADMINISTRATIVO	20401	DIRECCIÓN DE SERVICIOS MU	BASE	QUINCENA	GASTO CORRIENTE	RECURSOS FEDERALES	1528019	PARTICIPACIONES	0.00	0.00	73920.12	0.00	0.00	0.00	22176.04	0.00	0.00	4312.01	15400.03	0.00	5338.75	56596.41	0.00	11827.22	16903.88	2223.39	4752.42	213450.26
710	AYUDANTE OPER/MAQ PESADA	20310	SUBDIRECCIÓN DE CONSTRUCC	BASE	QUINCENA	GASTO CORRIENTE	RECURSOS FEDERALES	1528019	PARTICIPACIONES	0.00	0.00	75107.40	0.00	0.00	0.00	18776.85	0.00	0.00	4172.63	15647.38	0.00	8136.70	53290.77	0.00	12017.18	16903.88	2223.39	4752.42	211028.61
303	TECNICO ADMINISTRATIVO	20806	SUBDIRECCIÓN DE RECURSOS	BASE	QUINCENA	GASTO CORRIENTE	RECURSOS FEDERALES	1528019	PARTICIPACIONES	0.00	0.00	86162.88	0.00	0.00	0.00	21540.72	0.00	0.00	4788.83	19865.33	0.00	7675.35	56758.64	0.00	13786.06	16903.88	2223.39	4752.42	234455.50
618	CHOFER	20301	DIRECCIÓN DE DESARROLLO	BASE	QUINCENA	GASTO CORRIENTE	RECURSOS FEDERALES	1528019	PARTICIPACIONES	0.00	0.00	77253.12	0.00	0.00	0.00	19313.28	0.00	0.00	4721.02	16094.40	0.00	0.00	53668.78	0.00	12360.50	16903.88	2223.39	4752.42	211368.05
318	AUXILIAR DE EDUCACION	20502	SUBDIRECCIÓN DE EDUCACION	BASE	QUINCENA	GASTO CORRIENTE	RECURSOS FEDERALES	1528019	PARTICIPACIONES	0.00	0.00	68342.64	0.00	0.00	0.00	13668.53	0.00	0.00	3606.97	14238.05	0.00	0.00	55144.12	0.00	10934.82	16903.88	2223.39	4752.42	189814.83
622	TECNICO CONTABLE	20308	SUBDIRECCIÓN DE PROYECTO	BASE	QUINCENA	GASTO CORRIENTE	RECURSOS FEDERALES	1528019	PARTICIPACIONES	0.00	0.00	92663.76	0.00	0.00	0.00	32432.32	0.00	0.00	0.00	19304.95	0.00	6692.33	56792.22	0.00	14826.20	16903.88	2223.39	4752.42	246591.47
303	TECNICO ADMINISTRATIVO	20304	SUBDIRECCIÓN DE PLANEACIO	BASE	QUINCENA	GASTO CORRIENTE	RECURSOS FEDERALES	1528019	PARTICIPACIONES	0.00	0.00	86162.88	0.00	0.00	0.00	30157.01	0.00	0.00	5265.51	17950.60	0.00	6940.82	59038.25	0.00	13786.06	16903.88	2223.39	4752.42	243180.82
322	NOTIFICADOR	20203	SUBDIRECCIÓN DE INGRESOS	BASE	QUINCENA	GASTO CORRIENTE	RECURSOS FEDERALES	1528019	PARTICIPACIONES	0.00	0.00	69992.88	0.00	0.00	0.00	20997.86	0.00	0.00	4277.34	14581.85	0.00	7971.43	52220.71	0.00	11198.86	16903.88	2223.39	4752.42	205120.63
303	TECNICO ADMINISTRATIVO	20308	SUBDIRECCIÓN DE PROYECTO	BASE	QUINCENA	GASTO CORRIENTE	RECURSOS FEDERALES	1528019	PARTICIPACIONES	0.00	0.00	86162.88	0.00	0.00	0.00	30157.01	0.00	0.00	5265.51	17950.60	0.00	0.00	55785.75	0.00	13786.06	16903.88	2223.39	4752.42	232987.50
622	TECNICO CONTABLE	20201	TESORERÍA MUNICIPAL	BASE	QUINCENA	GASTO CORRIENTE	RECURSOS FEDERALES	1528019	PARTICIPACIONES	0.00	0.00	92663.76	0.00	0.00	0.00	27799.13	0.00	0.00	5662.79	19304.95	0.00	12596.86	59994.72	0.00	14826.20	16903.88	2223.39	4752.42	256728.09
613	TRABAJADORA SOCIAL	20501	DIRECCIÓN DE DESARROLLO	BASE	QUINCENA	GASTO CORRIENTE	RECURSOS FEDERALES	1528019	PARTICIPACIONES	0.00	0.00	86327.76	0.00	0.00	0.00	25898.33	0.00	0.00	5275.59	17984.95	0.00	7677.60	55518.54	0.00	13812.44	16903.88	2223.39	4752.42	236374.89
622	TECNICO CONTABLE	20301	DIRECCIÓN DE DESARROLLO	BASE	QUINCENA	GASTO CORRIENTE	RECURSOS FEDERALES	1528019	PARTICIPACIONES	0.00	0.00	92663.76	0.00	0.00	0.00	32432.32	0.00	0.00	0.00	19304.95	0.00	12229.59	59994.72	0.00	14826.20	16903.88	2223.39	4752.42	255331.23
726	EMPLEADO DE CUADRILLA MOVIL "C	20402	SUBDIRECCIÓN DE IMAGEN U	BASE	QUINCENA	GASTO CORRIENTE	RECURSOS FEDERALES	1528019	PARTICIPACIONES	0.00	0.00	80882.64	0.00	0.00	0.00	24264.79	0.00	0.00	4942.83	16850.55	96152.46	10702.80	49453.46	0.00	12941.22	16903.88	2223.39	4752.42	320070.43
622	TECNICO CONTABLE	10301	REGIDURÍAS	BASE	QUINCENA	GASTO CORRIENTE	RECURSOS FEDERALES	1528019	PARTICIPACIONES	0.00	0.00	92663.76	0.00	0.00	0.00	32432.32	0.00	0.00	5662.79	19304.95	0.00	8137.50	60334.72	0.00	14826.20	16903.88	2223.39	4752.42	257241.92
622	TECNICO CONTABLE	21001	SECRETARÍA DEL AYUNTAMIE	BASE	QUINCENA	GASTO CORRIENTE	RECURSOS FEDERALES	1528019	PARTICIPACIONES	0.00	0.00	92663.76	0.00	0.00	0.00	32432.32	0.00	0.00	5265.51	19304.95	0.00	5026.09	59994.72	0.00	14826.20	16903.88	2223.39	4752.42	253393.23
622	TECNICO CONTABLE	20201	TESORERÍA MUNICIPAL	BASE	QUINCENA	GASTO CORRIENTE	RECURSOS FEDERALES	1528019	PARTICIPACIONES	0.00	0.00	92663.52	0.00	0.00	0.00	27799.06	0.00	0.00	5265.51	21878.89	0.00	4517.46	56304.70	0.00	14826.16	16903.88	2223.39	4752.42	247134.99
622	TECNICO CONTABLE	20404	SUBDIRECCIÓN DE MERCADOS	BASE	QUINCENA	GASTO CORRIENTE	RECURSOS FEDERALES	1528019	PARTICIPACIONES	0.00	0.00	92663.76	0.00	0.00	0.00	32432.32	0.00	0.00	5265.51	19304.95	0.00	7419.49	60334.72	0.00	14826.20	16903.88	2223.39	4752.42	256126.64
622	TECNICO CONTABLE	20806	SUBDIRECCIÓN DE RECURSOS	BASE	QUINCENA	GASTO CORRIENTE	RECURSOS FEDERALES	1528019	PARTICIPACIONES	0.00	0.00	92663.76	0.00	0.00	0.00	37065.50	0.00	0.00	5265.51	19304.95	0.00	10291.54	59994.72	0.00	14826.20	16903.88	2223.39	4752.42	263291.87
622	TECNICO CONTABLE	50201	COMITÉ MUNICIPAL DEL SISTE	BASE	SEMANA	GASTO CORRIENTE	RECURSOS FEDERALES	1528019	PARTICIPACIONES	0.00	0.00	92663.52	0.00	0.00	0.00	27799.06	0.00	0.00	5275.59	21878.89	0.00	0.00	56304.70	0.00	14826.16	16903.88	2223.39	4752.42	242627.61
622	TECNICO CONTABLE	20404	SUBDIRECCIÓN DE MERCADOS	BASE	QUINCENA	GASTO CORRIENTE	RECURSOS FEDERALES	1528019	PARTICIPACIONES	0.00	0.00	92663.76	0.00	0.00	0.00	37065.50	0.00	0.00	5265.51	19304.95	0.00	10770.21	56742.22	0.00	14826.20	16903.88	2223.39	4752.42	260518.04

726	EMPLEADO DE CUADRILLA MOVIL "C	20402	SUBDIRECCIÓN DE IMAGEN U	BASE	QUINCENA	GASTO CORRIENTE	RECURSOS FEDERALES	1528019	PARTICIPACIONES	0.00	0.00	80882.64	0.00	0.00	0.00	28308.92	0.00	0.00	4942.83	16850.55	0.00	10478.42	49453.46	0.00	12941.22	16903.88	2223.39	4752.42	227737.74
741	CHOFER "C"	20402	SUBDIRECCIÓN DE IMAGEN U	BASE	QUINCENA	GASTO CORRIENTE	RECURSOS FEDERALES	1528019	PARTICIPACIONES	0.00	0.00	78011.88	0.00	0.00	0.00	27304.16	0.00	0.00	4767.39	16252.48	161230.00	10351.31	48881.09	0.00	12481.90	16903.88	2223.39	4752.42	383159.89
303	TECNICO ADMINISTRATIVO	20502	SUBDIRECCIÓN DE EDUCACIO	BASE	QUINCENA	GASTO CORRIENTE	RECURSOS FEDERALES	1528019	PARTICIPACIONES	0.00	0.00	86162.88	0.00	0.00	0.00	30157.01	0.00	0.00	5265.51	17950.60	0.00	2632.70	59038.25	0.00	13786.06	16903.88	2223.39	4752.42	238872.70
622	TECNICO CONTABLE	21001	SECRETARÍA DEL AYUNTAMIE	BASE	QUINCENA	GASTO CORRIENTE	RECURSOS FEDERALES	1528019	PARTICIPACIONES	0.00	0.00	92663.76	0.00	0.00	0.00	37065.50	0.00	0.00	4517.34	10304.95	0.00	0.00	59994.72	0.00	14826.20	16903.88	2223.39	4752.42	252252.16
613	TRABAJADORA SOCIAL	10301	REGIDURÍAS	BASE	QUINCENA	GASTO CORRIENTE	RECURSOS FEDERALES	1528019	PARTICIPACIONES	0.00	0.00	86327.76	0.00	0.00	0.00	30214.72	0.00	0.00	5275.59	17984.95	0.00	58791.06	59071.04	0.00	13812.44	16903.88	2223.39	4752.42	295357.24
312	AUXILIAR DE CAJA	20404	SUBDIRECCIÓN DE MERCADOS	BASE	QUINCENA	GASTO CORRIENTE	RECURSOS FEDERALES	1528019	PARTICIPACIONES	0.00	0.00	72831.00	0.00	0.00	0.00	21849.30	0.00	0.00	4248.48	15173.13	0.00	3294.71	52786.85	0.00	11652.96	16903.88	2223.39	4752.42	210716.11
305	AYUDANTE ADMINISTRATIVO	20203	SUBDIRECCIÓN DE INGRESOS	BASE	QUINCENA	GASTO CORRIENTE	RECURSOS FEDERALES	1528019	PARTICIPACIONES	0.00	0.00	73920.12	0.00	0.00	0.00	22176.04	0.00	0.00	4312.01	15400.03	0.00	8699.32	53393.91	0.00	11827.22	16903.88	2223.39	4752.42	213608.33
704	OFICIAL DE TRABAJO SOCIAL	10301	REGIDURÍAS	BASE	QUINCENA	GASTO CORRIENTE	RECURSOS FEDERALES	1528019	PARTICIPACIONES	0.00	0.00	76988.64	0.00	0.00	0.00	23096.59	0.00	0.00	4491.00	16039.30	0.00	6570.81	56868.30	0.00	12318.18	16903.88	2223.39	4752.42	220252.52
501	ANALISTA	20806	SUBDIRECCIÓN DE RECURSOS	CONFIANZA	QUINCENA	GASTO CORRIENTE	RECURSOS FEDERALES	1528019	PARTICIPACIONES	0.00	73726.44	0.00	0.00	0.00	25804.25	20790.86	0.00	0.00	3481.53	15359.68	0.00	27180.00	24654.05	0.00	11796.23	16903.88	2223.39	4752.42	226672.72
305	AYUDANTE ADMINISTRATIVO	30502	SUBDIRECCIÓN DE COMUNIC	BASE	QUINCENA	GASTO CORRIENTE	RECURSOS FEDERALES	1528019	PARTICIPACIONES	0.00	0.00	73920.12	0.00	0.00	0.00	22176.04	0.00	0.00	4312.01	15400.03	0.00	5338.76	56256.41	0.00	11827.22	16903.88	2223.39	4752.42	213110.27
407	TAQUIMECANOGRAFA	10201	SINDICATURAS	BASE	QUINCENA	GASTO CORRIENTE	RECURSOS FEDERALES	1528019	PARTICIPACIONES	0.00	0.00	71939.76	0.00	0.00	0.00	17984.94	0.00	4995.82	4196.49	14987.45	0.00	5795.20	55861.59	0.00	11510.36	16903.88	2223.39	4752.42	211151.30
304	OFICIAL ADMINISTRATIVO	40101	ALCALDÍA MUNICIPAL	BASE	QUINCENA	GASTO CORRIENTE	RECURSOS FEDERALES	1528019	PARTICIPACIONES	0.00	0.00	73920.12	0.00	0.00	0.00	18480.03	0.00	5133.34	4312.01	15400.03	0.00	6365.39	56646.41	0.00	11827.22	16903.88	2223.39	4752.42	215964.22
320	INSPECTOR (UNID. INSPECCION)	30601	COORDINACIÓN EJECUTIVA D	BASE	QUINCENA	GASTO CORRIENTE	RECURSOS FEDERALES	1528019	PARTICIPACIONES	0.00	0.00	74117.88	0.00	0.00	0.00	18529.47	0.00	0.00	4117.66	15441.23	0.00	8092.41	53043.31	0.00	11858.86	16903.88	2223.39	4752.42	209080.50
622	TECNICO CONTABLE	20405	SUBDIRECCIÓN DE CONTROL S	BASE	QUINCENA	GASTO CORRIENTE	RECURSOS FEDERALES	1528019	PARTICIPACIONES	0.00	0.00	92663.76	0.00	0.00	0.00	23165.94	0.00	0.00	0.00	19304.95	0.00	11674.41	56742.22	0.00	14826.20	16903.88	2223.39	4752.42	242257.17
312	AUXILIAR DE CAJA	20404	SUBDIRECCIÓN DE MERCADOS	BASE	QUINCENA	GASTO CORRIENTE	RECURSOS FEDERALES	1528019	PARTICIPACIONES	0.00	0.00	72831.00	0.00	0.00	0.00	21849.30	0.00	0.00	4450.78	15173.13	0.00	9103.95	53126.85	0.00	11652.96	16903.88	2223.39	4752.42	212067.66
304	OFICIAL ADMINISTRATIVO	20504	SUBDIRECCIÓN DE JUVENTUD	BASE	QUINCENA	GASTO CORRIENTE	RECURSOS FEDERALES	1528019	PARTICIPACIONES	0.00	0.00	73920.12	0.00	0.00	0.00	18480.03	0.00	5133.34	0.00	15400.03	0.00	2874.72	56256.41	0.00	11827.22	16903.88	2223.39	4752.42	207771.56
509	EDUCADORA	20502	SUBDIRECCIÓN DE EDUCACIO	BASE	QUINCENA	GASTO CORRIENTE	RECURSOS FEDERALES	1528019	PARTICIPACIONES	0.00	0.00	71939.76	0.00	0.00	0.00	14387.95	0.00	0.00	3796.82	14987.45	0.00	0.00	56251.59	0.00	11510.36	16903.88	2223.39	4752.42	196753.62
407	TAQUIMECANOGRAFA	20802	SUBDIRECCIÓN DE RECURSOS	BASE	QUINCENA	GASTO CORRIENTE	RECURSOS FEDERALES	1528019	PARTICIPACIONES	0.00	0.00	71939.76	0.00	0.00	0.00	14387.95	0.00	0.00	3796.82	14987.45	0.00	9047.94	56201.59	0.00	11510.36	16903.88	2223.39	4752.42	205751.57
303	TECNICO ADMINISTRATIVO	20304	SUBDIRECCIÓN DE PLANEACI	BASE	QUINCENA	GASTO CORRIENTE	RECURSOS FEDERALES	1528019	PARTICIPACIONES	0.00	0.00	86162.88	0.00	0.00	0.00	25848.86	0.00	0.00	5265.51	17950.60	0.00	8920.04	55785.75	0.00	13786.06	16903.88	2223.39	4752.42	237599.39
509	EDUCADORA	20502	SUBDIRECCIÓN DE EDUCACIO	BASE	QUINCENA	GASTO CORRIENTE	RECURSOS FEDERALES	1528019	PARTICIPACIONES	0.00	0.00	71939.76	0.00	0.00	0.00	17984.94	0.00	4995.82	4196.49	14987.45	0.00	0.00	55861.59	0.00	11510.36	16903.88	2223.39	4752.42	205356.09
403	AYUDANTE UNIVERSAL DE OFICINA	20203	SUBDIRECCIÓN DE INGRESOS	BASE	QUINCENA	GASTO CORRIENTE	RECURSOS FEDERALES	1528019	PARTICIPACIONES	0.00	0.00	73920.12	0.00	0.00	0.00	18480.03	0.00	0.00	4106.67	15400.03	0.00	4722.76	56596.41	0.00	11827.22	16903.88	2223.39	4752.42	208932.92
304	OFICIAL ADMINISTRATIVO	10301	REGIDURÍAS	BASE	QUINCENA	GASTO CORRIENTE	RECURSOS FEDERALES	1528019	PARTICIPACIONES	0.00	0.00	73920.12	0.00	0.00	0.00	18480.03	0.00	0.00	4106.67	15400.03	0.00	7186.80	56256.41	0.00	11827.22	16903.88	2223.39	4752.42	211056.96

403	AYUDANTE UNIVERSAL DE OFICINA	20405	SUBDIRECCIÓN DE CONTROL	BASE	QUINCENA	GASTO CORRIENTE	RECURSOS FEDERALES	1528019	PARTICIPACIONES	0.00	0.00	73920.12	0.00	0.00	0.00	18480.03	0.00	4517.34	3901.34	15400.03	0.00	4928.06	56221.41	0.00	11827.22	16903.88	2223.39	4752.42	213075.23
303	TECNICO ADMINISTRATIVO	21001	SECRETARÍA DEL AYUNTAMIENTO	BASE	QUINCENA	GASTO CORRIENTE	RECURSOS FEDERALES	1528019	PARTICIPACIONES	0.00	0.00	86162.88	0.00	0.00	0.00	30157.01	0.00	0.00	5265.51	17950.60	0.00	6222.75	58698.25	0.00	13786.06	16903.88	2223.39	4752.42	242122.74
303	TECNICO ADMINISTRATIVO	20304	SUBDIRECCIÓN DE PLANEACIÓN	BASE	QUINCENA	GASTO CORRIENTE	RECURSOS FEDERALES	1528019	PARTICIPACIONES	0.00	0.00	86162.88	0.00	0.00	0.00	30157.01	0.00	0.00	5265.51	17950.60	0.00	10770.21	55785.75	0.00	13786.06	16903.88	2223.39	4752.42	243757.71
622	TECNICO CONTABLE	20201	TESORERÍA MUNICIPAL	BASE	QUINCENA	GASTO CORRIENTE	RECURSOS FEDERALES	1528019	PARTICIPACIONES	0.00	0.00	92663.52	0.00	0.00	0.00	27799.06	0.00	0.00	5662.77	21878.89	0.00	10038.49	56304.70	0.00	14826.16	16903.88	2223.39	4752.42	253053.28
617	TRACTORISTA	20310	SUBDIRECCIÓN DE CONSTRUCCIÓN	BASE	QUINCENA	GASTO CORRIENTE	RECURSOS FEDERALES	1528019	PARTICIPACIONES	0.00	0.00	89891.40	0.00	0.00	0.00	31461.99	0.00	0.00	5493.36	18727.38	0.00	10494.66	56529.20	0.00	14382.62	16903.88	2223.39	4752.42	250860.30
622	TECNICO CONTABLE	20205	SUBDIRECCIÓN DE EGRESOS Y	BASE	QUINCENA	GASTO CORRIENTE	RECURSOS FEDERALES	1528019	PARTICIPACIONES	0.00	0.00	92663.76	0.00	0.00	0.00	37065.50	0.00	0.00	5265.51	19304.95	0.00	26616.17	59994.72	0.00	14826.20	16903.88	2223.39	4752.42	279616.50
303	TECNICO ADMINISTRATIVO	20203	SUBDIRECCIÓN DE INGRESOS Y	BASE	QUINCENA	GASTO CORRIENTE	RECURSOS FEDERALES	1528019	PARTICIPACIONES	0.00	0.00	86162.88	0.00	0.00	0.00	25848.86	0.00	0.00	5265.51	17950.60	0.00	8616.17	58698.25	0.00	13786.06	16903.88	2223.39	4752.42	240208.03
622	TECNICO CONTABLE	20404	SUBDIRECCIÓN DE MERCADOS	BASE	QUINCENA	GASTO CORRIENTE	RECURSOS FEDERALES	1528019	PARTICIPACIONES	0.00	0.00	92663.76	0.00	0.00	0.00	27799.13	0.00	0.00	4704.86	21364.34	0.00	13733.19	57910.52	0.00	14826.20	16903.88	2223.39	4752.42	256881.50
621	TECNICO ASTRONOMO	20501	DIRECCIÓN DE DESARROLLO	BASE	QUINCENA	GASTO CORRIENTE	RECURSOS FEDERALES	1528019	PARTICIPACIONES	0.00	0.00	83094.24	0.00	0.00	0.00	24928.27	0.00	0.00	4847.16	17311.30	0.00	15877.99	54533.60	0.00	13295.08	16903.88	2223.39	4752.42	237767.33
403	AYUDANTE UNIVERSAL DE OFICINA	20802	SUBDIRECCIÓN DE RECURSOS	BASE	QUINCENA	GASTO CORRIENTE	RECURSOS FEDERALES	1528019	PARTICIPACIONES	0.00	0.00	73920.12	0.00	0.00	0.00	18480.03	0.00	0.00	4106.67	15400.03	0.00	4928.12	53003.91	0.00	11827.22	16903.88	2223.39	4752.42	205545.78
325	INSPECTOR (MDO. 20 DE NOV.)	20404	SUBDIRECCIÓN DE MERCADOS	CONFIANZA	QUINCENA	GASTO CORRIENTE	RECURSOS FEDERALES	1528019	PARTICIPACIONES	0.00	58889.28	0.00	0.00	0.00	0.00	30156.96	13838.98	0.00	2780.88	12268.60	0.00	2580.00	23994.62	0.00	9422.28	16903.88	2223.39	4752.42	177811.30
304	OFICIAL ADMINISTRATIVO	20205	SUBDIRECCIÓN DE EGRESOS Y	BASE	QUINCENA	GASTO CORRIENTE	RECURSOS FEDERALES	1528019	PARTICIPACIONES	0.00	0.00	73920.12	0.00	0.00	0.00	18480.03	0.00	0.00	4106.67	15400.03	0.00	0.00	56256.41	0.00	11827.22	16903.88	2223.39	4752.42	203870.16
312	AUXILIAR DE CAJA	20404	SUBDIRECCIÓN DE MERCADOS	BASE	QUINCENA	GASTO CORRIENTE	RECURSOS FEDERALES	1528019	PARTICIPACIONES	0.00	0.00	72831.00	0.00	0.00	0.00	18207.75	0.00	0.00	4046.17	15173.13	0.00	5260.08	56379.35	0.00	11652.96	16903.88	2223.39	4752.42	207430.12
305	AYUDANTE ADMINISTRATIVO	20203	SUBDIRECCIÓN DE INGRESOS	BASE	QUINCENA	GASTO CORRIENTE	RECURSOS FEDERALES	1528019	PARTICIPACIONES	0.00	0.00	73920.12	0.00	0.00	0.00	18480.03	0.00	4517.34	0.00	15400.03	0.00	0.00	55881.41	0.00	11827.22	16903.88	2223.39	4752.42	203905.83
501	ANALISTA	20501	DIRECCIÓN DE DESARROLLO	CONFIANZA	QUINCENA	GASTO CORRIENTE	RECURSOS FEDERALES	1528019	PARTICIPACIONES	0.00	73726.44	0.00	0.00	0.00	0.00	14784.00	17325.71	4505.50	0.00	15359.68	0.00	3300.00	24654.05	0.00	11796.23	16903.88	2223.39	4752.42	189331.30
305	AYUDANTE ADMINISTRATIVO	20206	SUBDIRECCIÓN DE CONTABILIDAD	BASE	QUINCENA	GASTO CORRIENTE	RECURSOS FEDERALES	1528019	PARTICIPACIONES	0.00	0.00	73920.12	0.00	0.00	0.00	14784.02	0.00	0.00	3901.34	15400.03	0.00	4046.15	56596.41	0.00	11827.22	16903.88	2223.39	4752.42	204354.97
733	ENCARGADO DE MANTENIMIENTO	20402	SUBDIRECCIÓN DE IMAGEN U	BASE	QUINCENA	GASTO CORRIENTE	RECURSOS FEDERALES	1528019	PARTICIPACIONES	0.00	0.00	95501.28	0.00	0.00	0.00	19100.26	0.00	0.00	4547.49	22018.35	0.00	16844.09	55859.04	0.00	15280.20	16903.88	2223.39	4752.42	253030.39
606	TECNICO EN EQUIPO DE COMPUTO	30701	DIRECCIÓN DE SISTEMAS DE	CONFIANZA	QUINCENA	GASTO CORRIENTE	RECURSOS FEDERALES	1528019	PARTICIPACIONES	0.00	57040.80	0.00	0.00	0.00	0.00	14566.20	13404.59	0.00	2693.59	11883.50	0.00	19311.60	23912.47	0.00	9126.53	16903.88	2223.39	4752.42	175818.97
733	ENCARGADO DE MANTENIMIENTO	20401	DIRECCIÓN DE SERVICIOS MUNICIPALES	BASE	QUINCENA	GASTO CORRIENTE	RECURSOS FEDERALES	1528019	PARTICIPACIONES	0.00	0.00	95501.28	0.00	0.00	0.00	28650.38	0.00	0.00	5570.91	22018.35	0.00	11407.12	55859.04	0.00	15280.20	16903.88	2223.39	4752.42	258166.97
622	TECNICO CONTABLE	20405	SUBDIRECCIÓN DE CONTROL	BASE	QUINCENA	GASTO CORRIENTE	RECURSOS FEDERALES	1528019	PARTICIPACIONES	0.00	0.00	92663.52	0.00	0.00	0.00	27799.06	0.00	0.00	5662.77	21878.89	0.00	29405.33	56304.70	0.00	14826.16	16903.88	2223.39	4752.42	272420.13
622	TECNICO CONTABLE	20201	TESORERÍA MUNICIPAL	BASE	QUINCENA	GASTO CORRIENTE	RECURSOS FEDERALES	1528019	PARTICIPACIONES	0.00	0.00	92663.52	0.00	0.00	0.00	27799.06	0.00	0.00	5662.77	21878.89	0.00	5265.48	56304.70	0.00	14826.16	16903.88	2223.39	4752.42	248280.27
137	JEFE DE DEPARTAMENTO B	20802	SUBDIRECCIÓN DE RECURSOS	CONFIANZA	QUINCENA	GASTO CORRIENTE	RECURSOS FEDERALES	1528019	PARTICIPACIONES	0.00	68652.48	0.00	0.00	0.00	0.00	17232.60	19360.00	0.00	3241.92	14302.60	0.00	106068.72	18933.86	0.00	10984.40	16903.88	2223.39	4752.42	282656.27

303	TECNICO ADMINISTRATIVO	20402	SUBDIRECCIÓN DE IMAGEN U	BASE	QUINCENA	GASTO CORRIENTE	RECURSOS FEDERALES	1528019	PARTICIPACIONES	0.00	0.00	86162.88	0.00	0.00	0.00	30157.01	0.00	0.00	5265.51	17950.60	0.00	3829.44	59038.25	0.00	13786.06	16903.88	2223.39	4752.42	240069.44
303	TECNICO ADMINISTRATIVO	20304	SUBDIRECCIÓN DE PLANEACIÓ	BASE	QUINCENA	GASTO CORRIENTE	RECURSOS FEDERALES	1528019	PARTICIPACIONES	0.00	0.00	86162.88	0.00	0.00	0.00	25848.86	0.00	0.00	5265.51	17950.60	0.00	4798.57	58663.25	0.00	13786.06	16903.88	2223.39	4752.42	236355.42
726	EMPLEADO DE CUADRILLA MOVIL "C	20402	SUBDIRECCIÓN DE IMAGEN U	BASE	QUINCENA	GASTO CORRIENTE	RECURSOS FEDERALES	1528019	PARTICIPACIONES	0.00	0.00	80882.64	0.00	0.00	0.00	28308.92	0.00	0.00	4942.88	16850.55	96152.46	10716.57	49453.46	0.00	12941.22	16903.88	2223.39	4752.42	324128.34
303	TECNICO ADMINISTRATIVO	20502	SUBDIRECCIÓN DE EDUCACIÓ	BASE	QUINCENA	GASTO CORRIENTE	RECURSOS FEDERALES	1528019	PARTICIPACIONES	0.00	0.00	86162.88	0.00	0.00	0.00	25848.86	0.00	0.00	5265.51	17950.60	0.00	0.00	58698.25	0.00	13786.06	16903.88	2223.39	4752.42	231591.85
616	OPERADOR DE MAQUINARIA PESADA	20304	SUBDIRECCIÓN DE PLANEACIÓ	BASE	QUINCENA	GASTO CORRIENTE	RECURSOS FEDERALES	1528019	PARTICIPACIONES	0.00	0.00	82962.00	0.00	0.00	0.00	24888.60	0.00	0.00	0.00	17283.75	0.00	10370.31	54507.17	0.00	13273.92	16903.88	2223.39	4752.42	227165.44
622	TECNICO CONTABLE	20308	SUBDIRECCIÓN DE PROYECTO	BASE	QUINCENA	GASTO CORRIENTE	RECURSOS FEDERALES	1528019	PARTICIPACIONES	0.00	0.00	92663.76	0.00	0.00	0.00	32432.32	0.00	0.00	0.00	19304.95	0.00	7239.94	56742.22	0.00	14826.20	16903.88	2223.39	4752.42	247089.07
733	ENCARGADO DE MANTENIMIENTO	30502	SUBDIRECCIÓN DE COMUNICAC	BASE	QUINCENA	GASTO CORRIENTE	RECURSOS FEDERALES	1528019	PARTICIPACIONES	0.00	0.00	95501.28	0.00	0.00	0.00	28650.38	0.00	0.00	4721.02	22018.35	0.00	13256.55	55859.04	0.00	15280.20	16903.88	2223.39	4752.42	259166.52
622	TECNICO CONTABLE	30201	DIRECCIÓN DE PLANEACIÓ	BASE	QUINCENA	GASTO CORRIENTE	RECURSOS FEDERALES	1528019	PARTICIPACIONES	0.00	0.00	92663.76	0.00	0.00	0.00	32432.32	0.00	0.00	5662.79	19304.95	0.00	57486.06	59994.72	0.00	14826.20	16903.88	2223.39	4752.42	306250.48
303	TECNICO ADMINISTRATIVO	20405	SUBDIRECCIÓN DE CONTROL	BASE	QUINCENA	GASTO CORRIENTE	RECURSOS FEDERALES	1528019	PARTICIPACIONES	0.00	0.00	86162.88	0.00	0.00	0.00	30157.01	0.00	0.00	4450.78	17950.60	0.00	8699.34	50386.75	0.00	13786.06	16903.88	2223.39	4752.42	235473.11
614	DIBUJANTE	20807	SUBDIRECCIÓN DE PATRIMON	BASE	QUINCENA	GASTO CORRIENTE	RECURSOS FEDERALES	1528019	PARTICIPACIONES	0.00	0.00	72831.00	0.00	0.00	0.00	21849.30	0.00	0.00	4450.78	15173.13	0.00	15480.86	52786.85	0.00	11652.96	16903.88	2223.39	4752.42	218104.57
807	VELADOR	20402	SUBDIRECCIÓN DE IMAGEN U	BASE	SEMANA	GASTO CORRIENTE	RECURSOS FEDERALES	1528019	PARTICIPACIONES	0.00	0.00	65471.40	0.00	0.00	0.00	19641.42	0.00	0.00	4001.03	15458.53	14629.63	7358.43	43857.28	0.00	10475.42	16903.88	2223.39	4752.42	204772.82
613	TRABAJADORA SOCIAL	20404	SUBDIRECCIÓN DE MERCADOS	BASE	QUINCENA	GASTO CORRIENTE	RECURSOS FEDERALES	1528019	PARTICIPACIONES	0.00	0.00	86327.76	0.00	0.00	0.00	25898.33	0.00	0.00	5275.59	17984.95	0.00	7698.85	58356.04	0.00	13812.44	16903.88	2223.39	4752.42	239233.65
304	OFICIAL ADMINISTRATIVO	20802	SUBDIRECCIÓN DE RECURSOS	BASE	QUINCENA	GASTO CORRIENTE	RECURSOS FEDERALES	1528019	PARTICIPACIONES	0.00	0.00	73920.12	0.00	0.00	0.00	18480.03	0.00	0.00	4046.17	15400.03	0.00	0.00	56596.41	0.00	11827.22	16903.88	2223.39	4752.42	204149.66
304	OFICIAL ADMINISTRATIVO	20205	SUBDIRECCIÓN DE EGRESOS Y	BASE	QUINCENA	GASTO CORRIENTE	RECURSOS FEDERALES	1528019	PARTICIPACIONES	0.00	0.00	73920.12	0.00	0.00	0.00	18480.03	0.00	0.00	4106.67	15400.03	0.00	27381.47	56306.41	0.00	11827.22	16903.88	2223.39	4752.42	231301.63
312	AUXILIAR DE CAJA	20203	SUBDIRECCIÓN DE INGRESOS	BASE	QUINCENA	GASTO CORRIENTE	RECURSOS FEDERALES	1528019	PARTICIPACIONES	0.00	0.00	72831.00	0.00	0.00	0.00	18207.75	0.00	0.00	4046.17	15173.13	0.00	17894.71	52786.85	0.00	11652.96	16903.88	2223.39	4752.42	216472.25
403	AYUDANTE UNIVERSAL DE OFICINA	20807	SUBDIRECCIÓN DE PATRIMON	BASE	QUINCENA	GASTO CORRIENTE	RECURSOS FEDERALES	1528019	PARTICIPACIONES	0.00	0.00	73920.12	0.00	0.00	0.00	18480.03	0.00	0.00	4106.67	15400.03	0.00	7392.12	56306.41	0.00	11827.22	16903.88	2223.39	4752.42	211312.29
613	TRABAJADORA SOCIAL	50201	COMITÉ MUNICIPAL DEL SISTE	BASE	QUINCENA	GASTO CORRIENTE	RECURSOS FEDERALES	1528019	PARTICIPACIONES	0.00	0.00	86327.76	0.00	0.00	0.00	21581.94	0.00	0.00	4795.99	17984.95	0.00	7913.39	58731.04	0.00	13812.44	16903.88	2223.39	4752.42	235027.19
322	NOTIFICADOR	20203	SUBDIRECCIÓN DE INGRESOS	BASE	QUINCENA	GASTO CORRIENTE	RECURSOS FEDERALES	1528019	PARTICIPACIONES	0.00	0.00	69992.88	0.00	0.00	0.00	20997.86	0.00	0.00	4277.34	14581.85	0.00	5581.90	52220.71	0.00	11198.86	16903.88	2223.39	4752.42	202731.10
622	TECNICO CONTABLE	20304	SUBDIRECCIÓN DE PLANEACIÓ	BASE	QUINCENA	GASTO CORRIENTE	RECURSOS FEDERALES	1528019	PARTICIPACIONES	0.00	0.00	92663.76	0.00	0.00	0.00	32432.32	0.00	0.00	5662.79	19304.95	0.00	15733.24	57082.22	0.00	14826.20	16903.88	2223.39	4752.42	261585.15
807	VELADOR	20501	DIRECCIÓN DE DESARROLLO	BASE	QUINCENA	GASTO CORRIENTE	RECURSOS FEDERALES	1528019	PARTICIPACIONES	0.00	0.00	68012.88	0.00	0.00	0.00	20403.86	0.00	0.00	4156.34	14169.35	0.00	7179.18	52165.93	0.00	10882.06	16903.88	2223.39	4752.42	200849.30
304	OFICIAL ADMINISTRATIVO	20405	SUBDIRECCIÓN DE CONTROL	BASE	QUINCENA	GASTO CORRIENTE	RECURSOS FEDERALES	1528019	PARTICIPACIONES	0.00	0.00	73920.12	0.00	0.00	0.00	22176.04	0.00	0.00	4517.34	17453.36	0.00	5133.41	53678.43	0.00	11827.22	16903.88	2223.39	4752.42	212585.60
313	AYUDANTE DE CONTABILIDAD	20404	SUBDIRECCIÓN DE MERCADOS	BASE	QUINCENA	GASTO CORRIENTE	RECURSOS FEDERALES	1528019	PARTICIPACIONES	0.00	0.00	69992.88	0.00	0.00	0.00	20997.86	0.00	0.00	4277.34	14581.85	0.00	0.00	47161.71	0.00	11198.86	16903.88	2223.39	4752.42	192090.20

303	TECNICO ADMINISTRATIVO	50201	COMITÉ MUNICIPAL DEL SISTE	BASE	QUINCENA	GASTO CORRIENTE	RECURSOS FEDERALES	1528019	PARTICIPACIONES	0.00	0.00	86162.88	0.00	0.00	0.00	25848.86	0.00	0.00	4517.34	17950.60	0.00	6000.00	55495.75	0.00	13786.06	16903.88	2223.39	4752.42	233641.18	
303	TECNICO ADMINISTRATIVO	20401	DIRECCIÓN DE SERVICIOS MU	BASE	QUINCENA	GASTO CORRIENTE	RECURSOS FEDERALES	1528019	PARTICIPACIONES	0.00	0.00	86162.88	0.00	0.00	0.00	30157.01	0.00	0.00	4517.34	17950.60	0.00	6317.41	58698.25	0.00	13786.06	16903.88	2223.39	4752.42	241469.24	
507	MEDICO	20405	SUBDIRECCIÓN DE CONTROL S	CONFIANZA	QUINCENA	GASTO CORRIENTE	RECURSOS FEDERALES	1528019	PARTICIPACIONES	0.00	73726.44	0.00	0.00	0.00	0.00	17003.28	20790.86	0.00	3481.53	15359.68	0.00	15842.88	24654.05	0.00	11796.23	16903.88	2223.39	4752.42	206534.63	
622	TECNICO CONTABLE	20802	SUBDIRECCIÓN DE RECURSOS	BASE	QUINCENA	GASTO CORRIENTE	RECURSOS FEDERALES	1528019	PARTICIPACIONES	0.00	0.00	92663.52	0.00	0.00	0.00	27799.06	0.00	0.00	5026.17	21878.89	0.00	29240.90	56304.70	0.00	14826.16	16903.88	2223.39	4752.42	271619.08	
410	OFICINISTA "B"	20502	SUBDIRECCIÓN DE EDUCACIÓ	CONFIANZA	QUINCENA	GASTO CORRIENTE	RECURSOS FEDERALES	1528019	PARTICIPACIONES	0.00	56687.76	0.00	0.00	0.00	0.00	17498.28	15985.95	0.00	2678.92	11809.95	0.00	2340.00	24246.78	0.00	9070.04	16903.88	2223.39	4752.42	164195.37	
325	INSPECTOR (MDO. 20 DE NOV.)	20404	SUBDIRECCIÓN DE MERCADOS	CONFIANZA	QUINCENA	GASTO CORRIENTE	RECURSOS FEDERALES	1528019	PARTICIPACIONES	0.00	58889.28	0.00	0.00	0.00	0.00	14784.00	11071.18	0.00	2780.88	12268.60	0.00	3480.00	23994.62	0.00	9422.28	16903.88	2223.39	4752.42	166570.54	
407	TAQUIMECANOGRAFA	10301	REGIDURÍAS	BASE	QUINCENA	GASTO CORRIENTE	RECURSOS FEDERALES	1528019	PARTICIPACIONES	0.00	0.00	71939.76	0.00	0.00	0.00	17984.94	0.00	0.00	3996.65	14987.45	0.00	40521.13	56251.59	0.00	11510.36	16903.88	2223.39	4752.42	241071.58	
410	OFICINISTA "B"	20806	SUBDIRECCIÓN DE RECURSOS	CONFIANZA	QUINCENA	GASTO CORRIENTE	RECURSOS FEDERALES	1528019	PARTICIPACIONES	0.00	56687.76	0.00	0.00	0.00	0.00	0.00	13321.62	0.00	2678.92	11809.95	0.00	6000.00	23896.78	0.00	9070.04	16903.88	2223.39	4752.42	147342.76	
304	OFICIAL ADMINISTRATIVO	20206	SUBDIRECCIÓN DE CONTABIL	BASE	QUINCENA	GASTO CORRIENTE	RECURSOS FEDERALES	1528019	PARTICIPACIONES	0.00	0.00	73920.12	0.00	0.00	0.00	18480.03	0.00	0.00	4106.67	15400.03	0.00	4106.72	56696.41	0.00	11827.22	16903.88	2223.39	4752.42	208416.89	
306	AUXILIAR ADMINISTRATIVO	20203	SUBDIRECCIÓN DE INGRESOS	BASE	QUINCENA	GASTO CORRIENTE	RECURSOS FEDERALES	1528019	PARTICIPACIONES	0.00	0.00	69992.88	0.00	0.00	0.00	17498.22	0.00	0.00	3888.49	14581.85	0.00	6804.89	55438.21	0.00	11198.86	16903.88	2223.39	4752.42	203283.09	
403	AYUDANTE UNIVERSAL DE OFICINA	20801	DIRECCIÓN DE ADMINISTRACI	BASE	QUINCENA	GASTO CORRIENTE	RECURSOS FEDERALES	1528019	PARTICIPACIONES	0.00	0.00	73920.12	0.00	0.00	0.00	18480.03	0.00	0.00	4046.17	15400.03	0.00	414.36	53343.91	0.00	11827.22	16903.88	2223.39	4752.42	201311.51	
404	AUXILIAR UNIVERSAL DE OFICINA	20502	SUBDIRECCIÓN DE EDUCACIÓ	BASE	QUINCENA	GASTO CORRIENTE	RECURSOS FEDERALES	1528019	PARTICIPACIONES	0.00	0.00	72831.00	0.00	0.00	0.00	18207.75	0.00	4450.78	3843.86	15173.13	0.00	0.00	56039.35	0.00	11652.96	16903.88	2223.39	4752.42	206078.52	
407	TAQUIMECANOGRAFA	30301	CONSEJERÍA JURÍDICA	BASE	QUINCENA	GASTO CORRIENTE	RECURSOS FEDERALES	1528019	PARTICIPACIONES	0.00	0.00	71939.76	0.00	0.00	0.00	17984.94	0.00	4396.32	3796.82	14987.45	0.00	4396.39	56301.59	0.00	11510.36	16903.88	2223.39	4752.42	209193.32	
717	TRABAJADOR DE SANEAMIENTO	20402	SUBDIRECCIÓN DE IMAGEN U	BASE	SEMANA	GASTO CORRIENTE	RECURSOS FEDERALES	1528019	PARTICIPACIONES	0.00	0.00	64481.88	0.00	0.00	0.00	12896.38	0.00	0.00	3403.21	15224.89	36019.67	503.16	44093.62	0.00	10317.10	16903.88	2223.39	4752.42	210819.59	
303	TECNICO ADMINISTRATIVO	20304	SUBDIRECCIÓN DE PLANEACIÓ	BASE	QUINCENA	GASTO CORRIENTE	RECURSOS FEDERALES	1528019	PARTICIPACIONES	0.00	0.00	86162.88	0.00	0.00	0.00	25848.86	0.00	0.00	5265.51	17950.60	0.00	10291.54	58698.25	0.00	13786.06	16903.88	2223.39	4752.42	241883.39	
306	AUXILIAR ADMINISTRATIVO	20301	DIRECCIÓN DE DESARROLLO U	BASE	QUINCENA	GASTO CORRIENTE	RECURSOS FEDERALES	1528019	PARTICIPACIONES	0.00	0.00	69992.88	0.00	0.00	0.00	17498.22	0.00	0.00	3888.49	14581.85	0.00	5832.76	52220.71	0.00	11198.86	16903.88	2223.39	4752.42	199093.46	
624	PROMOTOR SOCIAL	20805	SUBDIRECCIÓN DE CONTROL S	CONFIANZA	QUINCENA	GASTO CORRIENTE	RECURSOS FEDERALES	1528019	PARTICIPACIONES	0.00	68427.84	0.00	0.00	0.00	0.00	17106.96	12864.43	0.00	0.00	14255.80	0.00	3120.00	24418.56	0.00	10948.45	16903.88	2223.39	4752.42	175021.74	
320	INSPECTOR (UNID. INSPECCION)	20402	SUBDIRECCIÓN DE IMAGEN U	CONFIANZA	QUINCENA	GASTO CORRIENTE	RECURSOS FEDERALES	1528019	PARTICIPACIONES	0.00	58889.28	0.00	0.00	0.00	0.00	14722.32	2767.80	0.00	2126.56	12268.60	0.00	21600.00	24344.62	0.00	9422.28	16903.88	2223.39	4752.42	170021.15	
609	TECNICO ARTESANAL	20701	DIRECCIÓN DE CULTURA Y TU	BASE	QUINCENA	GASTO CORRIENTE	RECURSOS FEDERALES	1528019	PARTICIPACIONES	0.00	0.00	71939.76	0.00	0.00	0.00	14387.95	0.00	0.00	3796.82	14987.45	0.00	0.00	52309.09	0.00	11510.36	16903.88	2223.39	4752.42	192811.12	
305	AYUDANTE ADMINISTRATIVO	20403	SUBDIRECCIÓN DE LIMPIA	BASE	QUINCENA	GASTO CORRIENTE	RECURSOS FEDERALES	1528019	PARTICIPACIONES	0.00	0.00	73920.12	0.00	0.00	0.00	18480.03	0.00	4517.34	3901.34	17453.36	0.00	6981.44	53678.43	0.00	11827.22	16903.88	2223.39	4752.42	214638.97	
404	AUXILIAR UNIVERSAL DE OFICINA	20101	DIRECCIÓN DE GOBIERNO	BASE	QUINCENA	GASTO CORRIENTE	RECURSOS FEDERALES	1528019	PARTICIPACIONES	0.00	0.00	72831.00	0.00	0.00	0.00	14566.20	0.00	0.00	3843.86	15173.13	0.00	7283.16	56039.35	0.00	11652.96	16903.88	2223.39	4752.42	205269.34	
501	ANALISTA	20301	DIRECCIÓN DE DESARROLLO U	CONFIANZA	QUINCENA	GASTO CORRIENTE	RECURSOS FEDERALES	1528019	PARTICIPACIONES	0.00	73726.44	0.00	0.00	0.00	0.00	0.00	13860.57	0.00	0.00	3481.53	15359.68	0.00	15367.20	25004.05	0.00	11796.23	16903.88	2223.39	4752.42	182475.38

306	AUXILIAR ADMINISTRATIVO	20807	SUBDIRECCIÓN DE PATRIMONIO	BASE	QUINCENA	GASTO CORRIENTE	RECURSOS FEDERALES	1528019	PARTICIPACIONES	0.00	0.00	69992.88	0.00	0.00	0.00	13998.58	0.00	0.00	3694.07	14581.85	0.00	8400.00	52220.71	0.00	11198.86	16903.88	2223.39	4752.42	197966.64
412	SECRETARIA "B"	20701	DIRECCIÓN DE CULTURA Y TURISMO	CONFIANZA	QUINCENA	GASTO CORRIENTE	RECURSOS FEDERALES	1528019	PARTICIPACIONES	0.00	60465.24	0.00	0.00	0.00	10791.00	2841.87	0.00	2855.30	12596.93	0.00	12000.00	24414.66	0.00	9674.44	16903.88	2223.39	4752.42	159519.13	
306	AUXILIAR ADMINISTRATIVO	20807	SUBDIRECCIÓN DE PATRIMONIO	BASE	QUINCENA	GASTO CORRIENTE	RECURSOS FEDERALES	1528019	PARTICIPACIONES	0.00	0.00	69992.88	0.00	0.00	0.00	24497.51	0.00	0.00	4277.34	14581.85	0.00	7971.43	52220.71	0.00	11198.86	16903.88	2223.39	4752.42	208620.27
403	AYUDANTE UNIVERSAL DE OFICINA	10201	SINDICATURAS	BASE	QUINCENA	GASTO CORRIENTE	RECURSOS FEDERALES	1528019	PARTICIPACIONES	0.00	0.00	73920.12	0.00	0.00	0.00	25872.04	0.00	0.00	4517.34	15400.03	0.00	45240.16	56256.41	0.00	11827.22	16903.88	2223.39	4752.42	256913.00
303	TECNICO ADMINISTRATIVO	20501	DIRECCIÓN DE DESARROLLO HUMANO	BASE	QUINCENA	GASTO CORRIENTE	RECURSOS FEDERALES	1528019	PARTICIPACIONES	0.00	0.00	86162.88	0.00	0.00	0.00	25848.86	0.00	0.00	5265.51	17950.60	0.00	3912.11	59038.25	0.00	13786.06	16903.88	2223.39	4752.42	235843.96
507	MEDICO	20405	SUBDIRECCIÓN DE CONTROL SOCIAL	CONFIANZA	QUINCENA	GASTO CORRIENTE	RECURSOS FEDERALES	1528019	PARTICIPACIONES	0.00	73726.44	0.00	0.00	0.00	0.00	20780.86	0.00	0.00	3481.53	15359.68	0.00	14400.00	24654.05	0.00	11796.23	16903.88	2223.39	4752.42	188088.47
306	AUXILIAR ADMINISTRATIVO	20308	SUBDIRECCIÓN DE PROYECTOS	BASE	SEMANA	GASTO CORRIENTE	RECURSOS FEDERALES	1528019	PARTICIPACIONES	0.00	0.00	69992.88	0.00	0.00	0.00	17498.22	0.00	0.00	3888.49	14581.85	0.00	0.00	52220.71	0.00	11198.86	16903.88	2223.39	4752.42	193260.71
403	AYUDANTE UNIVERSAL DE OFICINA	20806	SUBDIRECCIÓN DE RECURSOS HUMANOS	BASE	QUINCENA	GASTO CORRIENTE	RECURSOS FEDERALES	1528019	PARTICIPACIONES	0.00	0.00	73920.12	0.00	0.00	0.00	18480.03	0.00	4517.34	3901.34	15400.03	0.00	7296.06	56646.41	0.00	11827.22	16903.88	2223.39	4752.42	215868.23
613	TRABAJADORA SOCIAL	20801	DIRECCIÓN DE ADMINISTRACIÓN	BASE	QUINCENA	GASTO CORRIENTE	RECURSOS FEDERALES	1528019	PARTICIPACIONES	0.00	0.00	86327.76	0.00	0.00	0.00	21581.94	0.00	5276.59	4547.49	20382.94	0.00	1436.02	55041.96	0.00	13812.44	16903.88	2223.39	4752.42	232285.83
208	JEFE DE CUADRILLA	20806	SUBDIRECCIÓN DE RECURSOS HUMANOS	CONFIANZA	QUINCENA	GASTO CORRIENTE	RECURSOS FEDERALES	1528019	PARTICIPACIONES	0.00	65233.92	0.00	0.00	0.00	0.00	25872.00	15329.97	0.00	3080.49	13590.40	0.00	2880.00	24276.61	0.00	10437.43	16903.88	2223.39	4752.42	184580.50
802	AUXILIAR DE ENFERMERA	50201	COMITÉ MUNICIPAL DEL SISTEMA	BASE	QUINCENA	GASTO CORRIENTE	RECURSOS FEDERALES	1528019	PARTICIPACIONES	0.00	0.00	69266.52	0.00	0.00	0.00	17316.63	0.00	0.00	3848.14	14430.53	0.00	0.00	54953.36	0.00	11082.64	16903.88	2223.39	4752.42	194777.51
304	OFICIAL ADMINISTRATIVO	20802	SUBDIRECCIÓN DE RECURSOS HUMANOS	BASE	QUINCENA	GASTO CORRIENTE	RECURSOS FEDERALES	1528019	PARTICIPACIONES	0.00	0.00	73920.12	0.00	0.00	0.00	18480.03	0.00	0.00	4106.67	15400.03	0.00	11477.06	56306.41	0.00	11827.22	16903.88	2223.39	4752.42	215397.22
408	MECANOGRAFA	20502	SUBDIRECCIÓN DE EDUCACIÓN	BASE	QUINCENA	GASTO CORRIENTE	RECURSOS FEDERALES	1528019	PARTICIPACIONES	0.00	0.00	68342.64	0.00	0.00	0.00	17085.66	0.00	0.00	3796.81	14238.05	0.00	0.00	55194.12	0.00	10934.82	16903.88	2223.39	4752.42	193471.80
416	OFICINISTA "E"	10301	REGIDURÍAS	CONFIANZA	QUINCENA	GASTO CORRIENTE	RECURSOS FEDERALES	1528019	PARTICIPACIONES	0.00	42692.76	0.00	0.00	0.00	0.00	0.00	0.00	0.00	0.00	8894.33	0.00	1860.00	23274.78	0.00	6830.84	16903.88	2223.39	4752.42	107432.39
501	ANALISTA	20501	DIRECCIÓN DE DESARROLLO HUMANO	CONFIANZA	QUINCENA	GASTO CORRIENTE	RECURSOS FEDERALES	1528019	PARTICIPACIONES	0.00	73726.44	0.00	0.00	0.00	0.00	18431.61	17325.71	4505.50	3481.53	15359.68	0.00	3300.00	24654.05	0.00	11796.23	16903.88	2223.39	4752.42	196460.44
304	OFICIAL ADMINISTRATIVO	20701	DIRECCIÓN DE CULTURA Y TURISMO	BASE	QUINCENA	GASTO CORRIENTE	RECURSOS FEDERALES	1528019	PARTICIPACIONES	0.00	0.00	73920.12	0.00	0.00	0.00	18480.03	0.00	4517.34	3901.34	15400.03	0.00	0.00	56596.41	0.00	11827.22	16903.88	2223.39	4752.42	208522.17
305	AYUDANTE ADMINISTRATIVO	20405	SUBDIRECCIÓN DE CONTROL SOCIAL	BASE	QUINCENA	GASTO CORRIENTE	RECURSOS FEDERALES	1528019	PARTICIPACIONES	0.00	0.00	73920.12	0.00	0.00	0.00	14784.02	0.00	0.00	3901.34	15400.03	0.00	0.00	56221.41	0.00	11827.22	16903.88	2223.39	4752.42	199933.82
404	AUXILIAR UNIVERSAL DE OFICINA	20102	SUBDIRECCIÓN DE GOBIERNO	BASE	QUINCENA	GASTO CORRIENTE	RECURSOS FEDERALES	1528019	PARTICIPACIONES	0.00	0.00	72831.00	0.00	0.00	0.00	18207.75	0.00	0.00	4046.17	15173.13	0.00	0.00	56004.35	0.00	11652.96	16903.88	2223.39	4752.42	201795.04
501	ANALISTA	70101	DIRECCIÓN DE CONTRALORÍA	CONFIANZA	QUINCENA	GASTO CORRIENTE	RECURSOS FEDERALES	1528019	PARTICIPACIONES	0.00	73726.44	0.00	0.00	0.00	0.00	13668.48	17325.71	0.00	3481.53	15359.68	0.00	39600.00	25004.05	0.00	11796.23	16903.88	2223.39	4752.42	223841.81
305	AYUDANTE ADMINISTRATIVO	21001	SECRETARÍA DEL AYUNTAMIENTO	BASE	QUINCENA	GASTO CORRIENTE	RECURSOS FEDERALES	1528019	PARTICIPACIONES	0.00	0.00	73920.12	0.00	0.00	0.00	18480.03	0.00	0.00	4106.67	15400.03	0.00	4312.08	56596.41	0.00	11827.22	16903.88	2223.39	4752.42	208522.24
701	FOTOGRAFO	30501	DIRECCIÓN DE COMUNICACIÓN	BASE	QUINCENA	GASTO CORRIENTE	RECURSOS FEDERALES	1528019	PARTICIPACIONES	0.00	0.00	73260.00	0.00	0.00	0.00	18315.00	0.00	0.00	4070.00	15262.50	0.00	3888.49	52872.22	0.00	11721.60	16903.88	2223.39	4752.42	203269.50
402	OFICIAL UNIVERSAL DE OFICINA	20405	SUBDIRECCIÓN DE CONTROL SOCIAL	CONFIANZA	QUINCENA	GASTO CORRIENTE	RECURSOS FEDERALES	1528019	PARTICIPACIONES	0.00	58970.16	0.00	0.00	0.00	0.00	14784.00	5543.20	0.00	2620.90	12285.45	0.00	2640.00	24348.22	0.00	9435.23	16903.88	2223.39	4752.42	154506.83

404	AUXILIAR UNIVERSAL DE OFICINA	20802	SUBDIRECCIÓN DE RECURSOS	BASE	QUINCENA	GASTO CORRIENTE	RECURSOS FEDERALES	1528019	PARTICIPACIONES	0.00	0.00	72831.00	0.00	0.00	0.00	3641.55	0.00	0.00	3236.93	16791.59	0.00	47476.23	54396.00	0.00	11652.96	16903.88	2223.39	4752.42	233905.95
403	AYUDANTE UNIVERSAL DE OFICINA	20203	SUBDIRECCIÓN DE INGRESOS	BASE	QUINCENA	GASTO CORRIENTE	RECURSOS FEDERALES	1528019	PARTICIPACIONES	0.00	0.00	73920.12	0.00	0.00	0.00	18480.03	0.00	4517.34	3901.34	15400.03	0.00	7705.88	53003.91	0.00	11827.22	16903.88	2223.39	4752.42	212635.55
622	TECNICO CONTABLE	20807	SUBDIRECCIÓN DE PATRIMONIO	BASE	QUINCENA	GASTO CORRIENTE	RECURSOS FEDERALES	1528019	PARTICIPACIONES	0.00	0.00	92663.76	0.00	0.00	0.00	32432.32	0.00	0.00	5662.79	19304.95	0.00	10459.18	59959.72	0.00	14826.20	16903.88	2223.39	4752.42	259188.60
303	TECNICO ADMINISTRATIVO	10301	REGIDURÍAS	BASE	QUINCENA	GASTO CORRIENTE	RECURSOS FEDERALES	1528019	PARTICIPACIONES	0.00	0.00	86162.88	0.00	0.00	0.00	21540.72	0.00	0.00	4786.83	20344.01	0.00	51812.86	55468.92	0.00	13786.06	16903.88	2223.39	4752.42	277781.96
304	OFICIAL ADMINISTRATIVO	20301	DIRECCIÓN DE DESARROLLO U	BASE	QUINCENA	GASTO CORRIENTE	RECURSOS FEDERALES	1528019	PARTICIPACIONES	0.00	0.00	73920.12	0.00	0.00	0.00	25872.04	0.00	0.00	4517.34	15400.03	0.00	0.00	56256.41	0.00	11827.22	16903.88	2223.39	4752.42	211672.84
303	TECNICO ADMINISTRATIVO	20205	SUBDIRECCIÓN DE EGRESOS Y	BASE	QUINCENA	GASTO CORRIENTE	RECURSOS FEDERALES	1528019	PARTICIPACIONES	0.00	0.00	86162.88	0.00	0.00	0.00	30157.01	0.00	0.00	5265.51	17950.60	0.00	0.00	59038.25	0.00	13786.06	16903.88	2223.39	4752.42	236240.00
404	AUXILIAR UNIVERSAL DE OFICINA	20308	SUBDIRECCIÓN DE PROYECTO	BASE	QUINCENA	GASTO CORRIENTE	RECURSOS FEDERALES	1528019	PARTICIPACIONES	0.00	0.00	72831.00	0.00	0.00	0.00	14566.20	0.00	0.00	3843.86	15173.13	0.00	5260.09	52786.85	0.00	11652.96	16903.88	2223.39	4752.42	199993.77
741	CHOFER "C"	20403	SUBDIRECCIÓN DE LIMPIA	BASE	SEMANA	GASTO CORRIENTE	RECURSOS FEDERALES	1528019	PARTICIPACIONES	0.00	0.00	78011.88	0.00	0.00	0.00	23403.56	0.00	0.00	4767.39	18419.47	174277.14	10222.49	46104.29	0.00	12481.90	16903.88	2223.39	4752.42	391567.82
816	JEFE DE CUADRILLA ALUMB.PUB.	20403	SUBDIRECCIÓN DE LIMPIA	BASE	SEMANA	GASTO CORRIENTE	RECURSOS FEDERALES	1528019	PARTICIPACIONES	0.00	0.00	112298.76	0.00	0.00	0.00	50534.44	0.00	0.00	6862.70	26514.99	216413.96	13852.61	50718.29	0.00	17967.80	16903.88	2223.39	4752.42	519043.23
723	MACHETERO	20403	SUBDIRECCIÓN DE LIMPIA	BASE	SEMANA	GASTO CORRIENTE	RECURSOS FEDERALES	1528019	PARTICIPACIONES	0.00	0.00	62171.64	0.00	0.00	0.00	21760.07	0.00	0.00	3799.38	14679.42	93775.06	7669.15	43394.87	0.00	9947.46	16903.88	2223.39	4752.42	281076.75
741	CHOFER "C"	20310	SUBDIRECCIÓN DE CONSTRUCC	BASE	SEMANA	GASTO CORRIENTE	RECURSOS FEDERALES	1528019	PARTICIPACIONES	0.00	0.00	78011.88	0.00	0.00	0.00	23403.56	0.00	0.00	4767.39	18419.47	76790.87	7831.60	45794.29	0.00	12481.90	16903.88	2223.39	4752.42	291380.66
622	TECNICO CONTABLE	20301	DIRECCIÓN DE DESARROLLO U	BASE	QUINCENA	GASTO CORRIENTE	RECURSOS FEDERALES	1528019	PARTICIPACIONES	0.00	0.00	92663.76	0.00	0.00	0.00	32432.32	0.00	0.00	0.00	19304.95	0.00	10553.28	56742.22	0.00	14826.20	16903.88	2223.39	4752.42	250402.42
725	EMPLEADO DE CUADRILLA MOVIL"B"	20403	SUBDIRECCIÓN DE LIMPIA	BASE	SEMANA	GASTO CORRIENTE	RECURSOS FEDERALES	1528019	PARTICIPACIONES	0.00	0.00	68342.04	0.00	0.00	0.00	20502.61	0.00	0.00	4176.46	16136.32	106881.72	5807.46	53672.03	0.00	10934.73	16903.88	2223.39	4752.42	310333.06
741	CHOFER "C"	20403	SUBDIRECCIÓN DE LIMPIA	BASE	SEMANA	GASTO CORRIENTE	RECURSOS FEDERALES	1528019	PARTICIPACIONES	0.00	0.00	78011.88	0.00	0.00	0.00	19502.97	0.00	0.00	4333.99	18419.47	139421.71	9153.29	46064.29	0.00	12481.90	16903.88	2223.39	4752.42	351269.21
723	MACHETERO	20403	SUBDIRECCIÓN DE LIMPIA	BASE	SEMANA	GASTO CORRIENTE	RECURSOS FEDERALES	1528019	PARTICIPACIONES	0.00	0.00	62171.64	0.00	0.00	0.00	15542.91	0.00	0.00	3453.98	14679.42	93775.06	6817.02	43694.87	0.00	9947.46	16903.88	2223.39	4752.42	273962.06
630	AYDTE. OPER. MAQ. PESADA "C"	20308	SUBDIRECCIÓN DE PROYECTO	BASE	SEMANA	GASTO CORRIENTE	RECURSOS FEDERALES	1528019	PARTICIPACIONES	0.00	0.00	81972.00	0.00	0.00	0.00	20493.00	0.00	0.00	4554.00	19354.50	0.00	4718.67	46169.18	0.00	13115.52	16903.88	2223.39	4752.42	214256.56
818	ELECTRICISTA DE ALUMB.PUB.	20402	SUBDIRECCIÓN DE IMAGEN U	BASE	QUINCENA	GASTO CORRIENTE	RECURSOS FEDERALES	1528019	PARTICIPACIONES	0.00	0.00	81048.12	0.00	0.00	0.00	20262.03	0.00	0.00	4502.67	19136.36	107829.09	9230.33	46414.65	0.00	12967.70	16903.88	2223.39	4752.42	325270.65
807	VELADOR	20402	SUBDIRECCIÓN DE IMAGEN U	BASE	SEMANA	GASTO CORRIENTE	RECURSOS FEDERALES	1528019	PARTICIPACIONES	0.00	0.00	68012.88	0.00	0.00	0.00	17003.22	0.00	0.00	3778.49	14169.35	64587.55	7271.29	47006.93	0.00	10882.06	16903.88	2223.39	4752.42	256591.47
723	MACHETERO	20403	SUBDIRECCIÓN DE LIMPIA	BASE	SEMANA	GASTO CORRIENTE	RECURSOS FEDERALES	1528019	PARTICIPACIONES	0.00	0.00	62171.64	0.00	0.00	0.00	15542.91	0.00	0.00	3453.98	14679.42	48624.11	0.00	43919.87	0.00	9947.46	16903.88	2223.39	4752.42	222219.08
809	ASEADOR	50201	COMITÉ MUNICIPAL DEL SISTE	BASE	SEMANA	GASTO CORRIENTE	RECURSOS FEDERALES	1528019	PARTICIPACIONES	0.00	0.00	65570.64	0.00	0.00	0.00	16392.66	0.00	4007.09	3460.67	13660.55	51272.18	0.00	54591.14	0.00	10491.30	16903.88	2223.39	4752.42	243325.93
726	EMPLEADO DE CUADRILLA MOVIL"C"	20404	SUBDIRECCIÓN DE MERCADOS	BASE	SEMANA	GASTO CORRIENTE	RECURSOS FEDERALES	1528019	PARTICIPACIONES	0.00	0.00	80882.64	0.00	0.00	0.00	24264.79	0.00	0.00	4942.83	19097.29	167179.20	8038.02	46316.44	0.00	12941.22	16903.88	2223.39	4752.42	387542.12
616	OPERADOR DE MAQUINA PESADA	20403	SUBDIRECCIÓN DE LIMPIA	BASE	SEMANA	GASTO CORRIENTE	RECURSOS FEDERALES	1528019	PARTICIPACIONES	0.00	0.00	82962.00	0.00	0.00	0.00	24888.60	0.00	0.00	5069.90	19588.25	0.00	14767.79	46757.75	0.00	13273.92	16903.88	2223.39	4752.42	231187.90

627	OPER. MAQUINARIA PESADA "A"	20403	SUBDIRECCIÓN DE LIMPIA	BASE	SEMANA	GASTO CORRIENTE	RECURSOS FEDERALES	1528019	PARTICIPACIONES	0.00	0.00	92201.28	0.00	0.00	0.00	32270.45	0.00	0.00	5634.52	21769.75	139033.63	11373.46	47977.26	0.00	14752.20	16903.88	2223.39	4752.42	388892.24
726	EMPLEADO DE CUADRILLA MOVIL "C"	20402	SUBDIRECCIÓN DE IMAGEN U	BASE	SEMANA	GASTO CORRIENTE	RECURSOS FEDERALES	1528019	PARTICIPACIONES	0.00	0.00	80882.64	0.00	0.00	0.00	24264.79	0.00	0.00	4718.15	19097.29	189770.98	10037.16	46316.44	0.00	12941.22	16903.88	2223.39	4752.42	411908.37
305	AYUDANTE ADMINISTRATIVO	20201	TESORERÍA MUNICIPAL	BASE	QUINCENA	GASTO CORRIENTE	RECURSOS FEDERALES	1528019	PARTICIPACIONES	0.00	0.00	73920.12	0.00	0.00	0.00	18480.03	0.00	0.00	4046.17	15400.03	0.00	7797.91	52703.91	0.00	11827.22	16903.88	2223.39	4752.42	208055.06
741	CHOFER "C"	20403	SUBDIRECCIÓN DE LIMPIA	BASE	SEMANA	GASTO CORRIENTE	RECURSOS FEDERALES	1528019	PARTICIPACIONES	0.00	0.00	78011.88	0.00	0.00	0.00	19502.97	0.00	0.00	4333.99	18419.47	117637.07	8939.45	45989.29	0.00	12481.90	16903.88	2223.39	4752.42	329195.72
627	OPER. MAQUINARIA PESADA "A"	20310	SUBDIRECCIÓN DE CONSTRUCC	BASE	QUINCENA	GASTO CORRIENTE	RECURSOS FEDERALES	1528019	PARTICIPACIONES	0.00	0.00	92201.28	0.00	0.00	0.00	27660.38	0.00	0.00	5634.52	21769.75	0.00	11012.95	47977.26	0.00	14752.20	16903.88	2223.39	4752.42	244888.04
622	TECNICO CONTABLE	20702	SUBDIRECCIÓN DE CULTURA	BASE	QUINCENA	GASTO CORRIENTE	RECURSOS FEDERALES	1528019	PARTICIPACIONES	0.00	0.00	92663.76	0.00	0.00	0.00	27799.13	0.00	0.00	0.00	19304.95	0.00	50229.50	56792.22	0.00	14826.20	16903.88	2223.39	4752.42	295495.44
811	BARRENDERO	20403	SUBDIRECCIÓN DE LIMPIA	BASE	SEMANA	GASTO CORRIENTE	RECURSOS FEDERALES	1528019	PARTICIPACIONES	0.00	0.00	62171.64	0.00	0.00	0.00	18651.49	0.00	0.00	3799.38	14679.42	48624.11	3749.31	43769.87	0.00	9947.46	16903.88	2223.39	4752.42	229272.36
616	OPERADOR DE MAQUINA PESADA	20403	SUBDIRECCIÓN DE LIMPIA	BASE	SEMANA	GASTO CORRIENTE	RECURSOS FEDERALES	1528019	PARTICIPACIONES	0.00	0.00	82962.00	0.00	0.00	0.00	24888.60	0.00	0.00	5069.90	19588.25	34755.96	3749.31	46607.75	0.00	13273.92	16903.88	2223.39	4752.42	254775.38
816	JEFE DE CUADRILLA ALUMB.PUB.	20402	SUBDIRECCIÓN DE IMAGEN U	BASE	SEMANA	GASTO CORRIENTE	RECURSOS FEDERALES	1528019	PARTICIPACIONES	0.00	0.00	112298.76	0.00	0.00	0.00	33689.63	0.00	0.00	4942.83	26514.99	0.00	10277.32	50718.29	0.00	17967.80	16903.88	2223.39	4752.42	280289.30
741	CHOFER "C"	20403	SUBDIRECCIÓN DE LIMPIA	BASE	SEMANA	GASTO CORRIENTE	RECURSOS FEDERALES	1528019	PARTICIPACIONES	0.00	0.00	78011.88	0.00	0.00	0.00	27304.16	0.00	0.00	4767.39	18419.47	117637.07	9622.85	45989.29	0.00	12481.90	16903.88	2223.39	4752.42	338113.70
813	SELECCIONADOR DE BASURA	20403	SUBDIRECCIÓN DE LIMPIA	BASE	SEMANA	GASTO CORRIENTE	RECURSOS FEDERALES	1528019	PARTICIPACIONES	0.00	0.00	62171.64	0.00	0.00	0.00	18651.49	0.00	0.00	3799.38	14679.42	98984.79	7328.30	43694.87	0.00	9947.46	16903.88	2223.39	4752.42	283137.04
629	OPER. MAQUINARIA PESADA "C"	20403	SUBDIRECCIÓN DE LIMPIA	BASE	SEMANA	GASTO CORRIENTE	RECURSOS FEDERALES	1528019	PARTICIPACIONES	0.00	0.00	100319.88	0.00	0.00	0.00	35111.96	0.00	0.00	6130.66	23686.64	108460.13	11526.67	49039.87	0.00	16051.18	16903.88	2223.39	4752.42	374206.67
208	JEFE DE CUADRILLA	20403	SUBDIRECCIÓN DE LIMPIA	BASE	SEMANA	GASTO CORRIENTE	RECURSOS FEDERALES	1528019	PARTICIPACIONES	0.00	0.00	93026.64	0.00	0.00	0.00	27907.99	0.00	0.00	5684.96	21964.62	83146.89	7669.15	48018.04	0.00	14884.26	16903.88	2223.39	4752.42	326182.26
719	CABO	20403	SUBDIRECCIÓN DE LIMPIA	BASE	SEMANA	GASTO CORRIENTE	RECURSOS FEDERALES	1528019	PARTICIPACIONES	0.00	0.00	66725.88	0.00	0.00	0.00	20017.76	0.00	0.00	4077.69	15754.72	109961.90	8230.96	44332.96	0.00	10676.14	16903.88	2223.39	4752.42	303657.71
303	TECNICO ADMINISTRATIVO	20404	SUBDIRECCIÓN DE MERCADO	BASE	QUINCENA	GASTO CORRIENTE	RECURSOS FEDERALES	1528019	PARTICIPACIONES	0.00	0.00	86162.88	0.00	0.00	0.00	30157.01	0.00	0.00	5265.51	17950.60	0.00	8527.95	50386.75	0.00	13786.06	16903.88	2223.39	4752.42	236116.44
816	JEFE DE CUADRILLA ALUMB.PUB.	20403	SUBDIRECCIÓN DE LIMPIA	BASE	SEMANA	GASTO CORRIENTE	RECURSOS FEDERALES	1528019	PARTICIPACIONES	0.00	0.00	112298.76	0.00	0.00	0.00	50534.44	0.00	0.00	6130.66	26514.99	142868.78	12674.79	50718.29	0.00	17967.80	16903.88	2223.39	4752.42	443588.19
208	JEFE DE CUADRILLA	20403	SUBDIRECCIÓN DE LIMPIA	BASE	SEMANA	GASTO CORRIENTE	RECURSOS FEDERALES	1528019	PARTICIPACIONES	0.00	0.00	93026.64	0.00	0.00	0.00	37210.66	0.00	0.00	5684.96	21964.62	140310.38	12075.13	48018.04	0.00	14884.26	16903.88	2223.39	4752.42	397054.39
741	CHOFER "C"	20403	SUBDIRECCIÓN DE LIMPIA	BASE	SEMANA	GASTO CORRIENTE	RECURSOS FEDERALES	1528019	PARTICIPACIONES	0.00	0.00	78011.88	0.00	0.00	0.00	23403.56	0.00	0.00	4767.39	18419.47	117637.07	9794.81	45989.29	0.00	12481.90	16903.88	2223.39	4752.42	334385.07
303	TECNICO ADMINISTRATIVO	50201	COMITÉ MUNICIPAL DEL SISTE	BASE	QUINCENA	GASTO CORRIENTE	RECURSOS FEDERALES	1528019	PARTICIPACIONES	0.00	0.00	86162.88	0.00	0.00	0.00	30157.01	0.00	0.00	5265.51	17950.60	0.00	9104.81	55445.75	0.00	13786.06	16903.88	2223.39	4752.42	241752.31
208	JEFE DE CUADRILLA	20403	SUBDIRECCIÓN DE LIMPIA	BASE	SEMANA	GASTO CORRIENTE	RECURSOS FEDERALES	1528019	PARTICIPACIONES	0.00	0.00	93026.64	0.00	0.00	0.00	32559.32	0.00	0.00	5684.96	21964.62	101335.28	11475.49	48018.04	0.00	14884.26	16903.88	2223.39	4752.42	352828.31
723	MACHETERO	20403	SUBDIRECCIÓN DE LIMPIA	BASE	SEMANA	GASTO CORRIENTE	RECURSOS FEDERALES	1528019	PARTICIPACIONES	0.00	0.00	62171.64	0.00	0.00	0.00	18651.49	0.00	0.00	3799.38	14679.42	50360.68	7669.15	43694.87	0.00	9947.46	16903.88	2223.39	4752.42	234853.79
811	BARRENDERO	20403	SUBDIRECCIÓN DE LIMPIA	BASE	SEMANA	GASTO CORRIENTE	RECURSOS FEDERALES	1528019	PARTICIPACIONES	0.00	0.00	62171.64	0.00	0.00	0.00	18651.49	0.00	0.00	3626.68	14679.42	29521.78	0.00	43694.87	0.00	9947.46	16903.88	2223.39	4752.42	206173.03

815	ARRIERO	20403	SUBDIRECCIÓN DE LIMPIA	BASE	SEMANA	GASTO CORRIENTE	RECURSOS FEDERALES	1528019	PARTICIPACIONES	0.00	0.00	62171.64	0.00	0.00	0.00	18651.49	0.00	0.00	3626.68	14679.42	90301.91	3749.42	43769.87	0.00	9947.46	16903.88	2223.39	4752.42	270777.58
741	CHOFER "C"	20402	SUBDIRECCIÓN DE IMAGEN U	BASE	SEMANA	GASTO CORRIENTE	RECURSOS FEDERALES	1528019	PARTICIPACIONES	0.00	0.00	78011.88	0.00	0.00	0.00	31204.75	0.00	0.00	4767.39	16252.48	121994.00	10008.66	48881.09	0.00	12481.90	16903.88	2223.39	4752.42	347481.83
741	CHOFER "C"	20403	SUBDIRECCIÓN DE LIMPIA	BASE	SEMANA	GASTO CORRIENTE	RECURSOS FEDERALES	1528019	PARTICIPACIONES	0.00	0.00	78011.88	0.00	0.00	0.00	23403.56	0.00	0.00	4550.69	18419.47	117637.07	8981.33	45914.29	0.00	12481.90	16903.88	2223.39	4752.42	333279.89
811	BARRENDERO	20404	SUBDIRECCIÓN DE MERCADO	BASE	SEMANA	GASTO CORRIENTE	RECURSOS FEDERALES	1528019	PARTICIPACIONES	0.00	0.00	62171.64	0.00	0.00	0.00	15542.91	0.00	4317.48	3626.68	14679.42	0.00	0.00	43394.87	0.00	9947.46	16903.88	2223.39	4752.42	177560.14
303	TECNICO ADMINISTRATIVO	30502	SUBDIRECCIÓN DE COMUNICAC	BASE	QUINCENA	GASTO CORRIENTE	RECURSOS FEDERALES	1528019	PARTICIPACIONES	0.00	0.00	86162.88	0.00	0.00	0.00	21540.72	0.00	5983.53	5026.17	17950.60	0.00	33573.52	55785.75	0.00	13786.06	16903.88	2223.39	4752.42	263688.92
817	OPERADOR DE GRUA ALUMB.PUB.	20402	SUBDIRECCIÓN DE IMAGEN U	BASE	QUINCENA	GASTO CORRIENTE	RECURSOS FEDERALES	1528019	PARTICIPACIONES	0.00	0.00	93026.64	0.00	0.00	0.00	23256.66	0.00	0.00	5168.15	21964.62	105385.92	2325.66	48018.04	0.00	14884.26	16903.88	2223.39	4752.42	337859.64
811	BARRENDERO	20403	SUBDIRECCIÓN DE LIMPIA	BASE	SEMANA	GASTO CORRIENTE	RECURSOS FEDERALES	1528019	PARTICIPACIONES	0.00	0.00	62171.64	0.00	0.00	0.00	15542.91	0.00	0.00	3453.98	14679.42	57306.98	3408.56	43769.87	0.00	9947.46	16903.88	2223.39	4752.42	234160.51
807	VELADOR	20404	SUBDIRECCIÓN DE MERCADO	BASE	SEMANA	GASTO CORRIENTE	RECURSOS FEDERALES	1528019	PARTICIPACIONES	0.00	0.00	65471.40	0.00	0.00	0.00	16367.85	0.00	0.00	3453.98	15458.53	93775.06	1363.39	44157.28	0.00	10475.42	16903.88	2223.39	4752.42	274402.59
723	MACHETERO	20403	SUBDIRECCIÓN DE LIMPIA	BASE	SEMANA	GASTO CORRIENTE	RECURSOS FEDERALES	1528019	PARTICIPACIONES	0.00	0.00	62171.64	0.00	0.00	0.00	15542.91	0.00	0.00	3453.98	14679.42	93775.06	6646.60	43769.87	0.00	9947.46	16903.88	2223.39	4752.42	273866.63
723	MACHETERO	20403	SUBDIRECCIÓN DE LIMPIA	BASE	SEMANA	GASTO CORRIENTE	RECURSOS FEDERALES	1528019	PARTICIPACIONES	0.00	0.00	62171.64	0.00	0.00	0.00	15542.91	0.00	0.00	3453.98	14679.42	81619.03	6646.60	43694.87	0.00	9947.46	16903.88	2223.39	4752.42	261635.60
741	CHOFER "C"	20403	SUBDIRECCIÓN DE LIMPIA	BASE	SEMANA	GASTO CORRIENTE	RECURSOS FEDERALES	1528019	PARTICIPACIONES	0.00	0.00	78011.88	0.00	0.00	0.00	19502.97	0.00	0.00	4333.99	18419.47	117637.07	8339.81	45914.29	0.00	12481.90	16903.88	2223.39	4752.42	328521.08
723	MACHETERO	20403	SUBDIRECCIÓN DE LIMPIA	BASE	SEMANA	GASTO CORRIENTE	RECURSOS FEDERALES	1528019	PARTICIPACIONES	0.00	0.00	62171.64	0.00	0.00	0.00	15542.91	0.00	0.00	3453.98	14679.42	93775.06	6646.60	43694.87	0.00	9947.46	16903.88	2223.39	4752.42	273791.63
811	BARRENDERO	20403	SUBDIRECCIÓN DE LIMPIA	BASE	SEMANA	GASTO CORRIENTE	RECURSOS FEDERALES	1528019	PARTICIPACIONES	0.00	0.00	62171.64	0.00	0.00	0.00	15542.91	0.00	3799.38	3281.28	14679.42	100721.36	6646.60	43769.87	0.00	9947.46	16903.88	2223.39	4752.42	284439.61
404	AUXILIAR UNIVERSAL DE OFICINA	20301	DIRECCIÓN DE DESARROLLO U	BASE	QUINCENA	GASTO CORRIENTE	RECURSOS FEDERALES	1528019	PARTICIPACIONES	0.00	0.00	72831.00	0.00	0.00	0.00	18207.75	0.00	4450.78	3843.86	15173.13	0.00	7890.09	53126.85	0.00	11652.96	16903.88	2223.39	4752.42	211056.11
807	VELADOR	20402	SUBDIRECCIÓN DE IMAGEN U	BASE	SEMANA	GASTO CORRIENTE	RECURSOS FEDERALES	1528019	PARTICIPACIONES	0.00	0.00	68912.88	0.00	0.00	0.00	13602.58	0.00	0.00	3589.57	14169.35	72186.09	7271.29	47006.93	0.00	10882.06	16903.88	2223.39	4752.42	260600.44
630	AYDTE. OPER. MAQ. PESADA "C"	20404	SUBDIRECCIÓN DE MERCADO	BASE	SEMANA	GASTO CORRIENTE	RECURSOS FEDERALES	1528019	PARTICIPACIONES	0.00	0.00	81972.00	0.00	0.00	0.00	20493.00	0.00	5009.40	4326.30	19354.50	0.00	3589.49	46469.18	0.00	13115.52	16903.88	2223.39	4752.42	218209.08
615	TRAILERO	20402	SUBDIRECCIÓN DE IMAGEN U	BASE	SEMANA	GASTO CORRIENTE	RECURSOS FEDERALES	1528019	PARTICIPACIONES	0.00	0.00	95567.76	0.00	0.00	0.00	28670.33	0.00	0.00	5840.25	22564.61	130794.28	11788.63	48373.98	0.00	15290.84	16903.88	2223.39	4752.42	382770.38
811	BARRENDERO	20403	SUBDIRECCIÓN DE LIMPIA	BASE	SEMANA	GASTO CORRIENTE	RECURSOS FEDERALES	1528019	PARTICIPACIONES	0.00	0.00	62171.64	0.00	0.00	0.00	15542.91	0.00	3799.38	3281.28	14679.42	48624.11	3408.46	43694.87	0.00	9947.46	16903.88	2223.39	4752.42	229029.22
811	BARRENDERO	20403	SUBDIRECCIÓN DE LIMPIA	BASE	SEMANA	GASTO CORRIENTE	RECURSOS FEDERALES	1528019	PARTICIPACIONES	0.00	0.00	62171.64	0.00	0.00	0.00	18651.49	0.00	0.00	3799.38	14679.42	102457.94	7669.15	43694.87	0.00	9947.46	16903.88	2223.39	4752.42	286951.04
723	MACHETERO	20403	SUBDIRECCIÓN DE LIMPIA	BASE	SEMANA	GASTO CORRIENTE	RECURSOS FEDERALES	1528019	PARTICIPACIONES	0.00	0.00	62171.64	0.00	0.00	0.00	18651.49	0.00	0.00	3799.38	14679.42	93775.06	3749.31	43769.87	0.00	9947.46	16903.88	2223.39	4752.42	274423.32
723	MACHETERO	20403	SUBDIRECCIÓN DE LIMPIA	BASE	SEMANA	GASTO CORRIENTE	RECURSOS FEDERALES	1528019	PARTICIPACIONES	0.00	0.00	62171.64	0.00	0.00	0.00	15542.91	0.00	4317.48	3626.68	14679.42	93775.06	6179.85	43694.87	0.00	9947.46	16903.88	2223.39	4752.42	277815.06
818	ELECTRICISTA DE ALUMB.PUB.	20201	TESORERÍA MUNICIPAL	BASE	QUINCENA	GASTO CORRIENTE	RECURSOS FEDERALES	1528019	PARTICIPACIONES	0.00	0.00	81048.12	0.00	0.00	0.00	20262.03	0.00	0.00	4502.67	19136.36	0.00	19429.29	46414.65	0.00	12967.70	16903.88	2223.39	4752.42	227640.52

726	EMPLEADO DE CUADRILLA MOVIL "C	20402	SUBDIRECCIÓN DE IMAGEN U	BASE	QUINCENA	GASTO CORRIENTE	RECURSOS FEDERALES	1528019	PARTICIPACIONES	0.00	0.00	80882.64	0.00	0.00	0.00	16176.53	0.00	0.00	4268.81	16850.55	96152.46	7858.81	49453.46	0.00	12941.22	16903.88	2223.39	4752.42	308464.16
816	JEFE DE CUADRILLA ALUMB.PUB.	20402	SUBDIRECCIÓN DE IMAGEN U	BASE	SEMANA	GASTO CORRIENTE	RECURSOS FEDERALES	1528019	PARTICIPACIONES	0.00	0.00	112298.76	0.00	0.00	0.00	33689.63	0.00	0.00	4767.39	26514.99	102387.82	10222.49	50718.29	0.00	17967.80	16903.88	2223.39	4752.42	382446.85
723	MACHETERO	20403	SUBDIRECCIÓN DE LIMPIA	BASE	SEMANA	GASTO CORRIENTE	RECURSOS FEDERALES	1528019	PARTICIPACIONES	0.00	0.00	62171.64	0.00	0.00	0.00	21760.07	0.00	0.00	3799.38	14679.42	93775.06	7669.15	43694.87	0.00	9947.46	16903.88	2223.39	4752.42	281376.75
622	TECNICO CONTABLE	20301	DIRECCIÓN DE DESARROLLO U	BASE	QUINCENA	GASTO CORRIENTE	RECURSOS FEDERALES	1528019	PARTICIPACIONES	0.00	0.00	92663.76	0.00	0.00	0.00	27799.13	0.00	0.00	0.00	10304.95	0.00	35275.66	56742.22	0.00	14826.20	16903.88	2223.39	4752.42	270491.60
811	BARRENDERO	20403	SUBDIRECCIÓN DE LIMPIA	BASE	SEMANA	GASTO CORRIENTE	RECURSOS FEDERALES	1528019	PARTICIPACIONES	0.00	0.00	62171.64	0.00	0.00	0.00	18651.49	0.00	0.00	3799.38	14679.42	57306.98	7328.30	43694.87	0.00	9947.46	16903.88	2223.39	4752.42	241459.23
741	CHOFER "C"	20403	SUBDIRECCIÓN DE LIMPIA	BASE	SEMANA	GASTO CORRIENTE	RECURSOS FEDERALES	1528019	PARTICIPACIONES	0.00	0.00	78011.88	0.00	0.00	0.00	23403.56	0.00	0.00	4767.39	18419.47	117637.07	9622.85	45914.29	0.00	12481.90	16903.88	2223.39	4752.42	334138.11
807	VELADOR	20404	SUBDIRECCIÓN DE MERCADO	BASE	SEMANA	GASTO CORRIENTE	RECURSOS FEDERALES	1528019	PARTICIPACIONES	0.00	0.00	65471.40	0.00	0.00	0.00	19641.42	0.00	0.00	4001.03	15458.53	51203.69	7717.37	44157.28	0.00	10475.42	16903.88	2223.39	4752.42	242005.83
723	MACHETERO	20403	SUBDIRECCIÓN DE LIMPIA	BASE	SEMANA	GASTO CORRIENTE	RECURSOS FEDERALES	1528019	PARTICIPACIONES	0.00	0.00	62171.64	0.00	0.00	0.00	18651.49	0.00	0.00	3799.38	14679.42	85092.18	7328.30	43694.87	0.00	9947.46	16903.88	2223.39	4752.42	269244.43
741	CHOFER "C"	20403	SUBDIRECCIÓN DE LIMPIA	BASE	SEMANA	GASTO CORRIENTE	RECURSOS FEDERALES	1528019	PARTICIPACIONES	0.00	0.00	78011.88	0.00	0.00	0.00	27304.16	0.00	0.00	4767.39	18419.47	117637.07	10222.49	45914.29	0.00	12481.90	16903.88	2223.39	4752.42	338638.34
816	JEFE DE CUADRILLA ALUMB.PUB.	20501	DIRECCIÓN DE DESARROLLO U	BASE	SEMANA	GASTO CORRIENTE	RECURSOS FEDERALES	1528019	PARTICIPACIONES	0.00	0.00	112298.76	0.00	0.00	0.00	33689.63	0.00	0.00	4664.52	26514.99	55431.81	10015.03	50718.29	0.00	17967.80	16903.88	2223.39	4752.42	335180.51
816	JEFE DE CUADRILLA ALUMB.PUB.	20403	SUBDIRECCIÓN DE LIMPIA	BASE	SEMANA	GASTO CORRIENTE	RECURSOS FEDERALES	1528019	PARTICIPACIONES	0.00	0.00	112298.76	0.00	0.00	0.00	39304.57	0.00	0.00	4767.39	26514.99	117637.07	10222.49	50793.29	0.00	17967.80	16903.88	2223.39	4752.42	403386.04
811	BARRENDERO	20403	SUBDIRECCIÓN DE LIMPIA	BASE	SEMANA	GASTO CORRIENTE	RECURSOS FEDERALES	1528019	PARTICIPACIONES	0.00	0.00	62171.64	0.00	0.00	0.00	18651.49	0.00	0.00	3799.38	14679.42	102457.94	7328.30	43694.87	0.00	9947.46	16903.88	2223.39	4752.42	286610.19
323	COBRADOR	20301	DIRECCIÓN DE DESARROLLO U	BASE	SEMANA	GASTO CORRIENTE	RECURSOS FEDERALES	1528019	PARTICIPACIONES	0.00	0.00	69794.76	0.00	0.00	0.00	20938.43	0.00	0.00	4265.24	16479.32	38987.34	3171.48	44987.93	0.00	11167.16	16903.88	2223.39	4752.42	233671.33
206	JEFE DE GRUPO	20402	SUBDIRECCIÓN DE IMAGEN U	BASE	SEMANA	GASTO CORRIENTE	RECURSOS FEDERALES	1528019	PARTICIPACIONES	0.00	0.00	95600.76	0.00	0.00	0.00	38240.30	0.00	0.00	4767.39	19916.83	106744.75	10008.65	52268.99	0.00	15296.12	16903.88	2223.39	4752.42	366723.48
811	BARRENDERO	20403	SUBDIRECCIÓN DE LIMPIA	BASE	SEMANA	GASTO CORRIENTE	RECURSOS FEDERALES	1528019	PARTICIPACIONES	0.00	0.00	62171.64	0.00	0.00	0.00	18651.49	0.00	0.00	3799.38	14679.42	57306.98	7328.30	43694.87	0.00	9947.46	16903.88	2223.39	4752.42	241459.23
811	BARRENDERO	20403	SUBDIRECCIÓN DE LIMPIA	BASE	SEMANA	GASTO CORRIENTE	RECURSOS FEDERALES	1528019	PARTICIPACIONES	0.00	0.00	62171.64	0.00	0.00	0.00	18651.49	0.00	0.00	3626.68	14679.42	71199.58	7328.30	43694.87	0.00	9947.46	16903.88	2223.39	4752.42	255179.13
811	BARRENDERO	20403	SUBDIRECCIÓN DE LIMPIA	BASE	SEMANA	GASTO CORRIENTE	RECURSOS FEDERALES	1528019	PARTICIPACIONES	0.00	0.00	62171.64	0.00	0.00	0.00	18651.49	0.00	0.00	3626.68	14679.42	57306.98	7328.30	43694.87	0.00	9947.46	16903.88	2223.39	4752.42	241286.53
807	VELADOR	20301	DIRECCIÓN DE DESARROLLO U	BASE	SEMANA	GASTO CORRIENTE	RECURSOS FEDERALES	1528019	PARTICIPACIONES	0.00	0.00	65471.40	0.00	0.00	0.00	16367.85	0.00	4546.63	3819.17	15458.53	51203.69	0.00	44157.28	0.00	10475.42	16903.88	2223.39	4752.42	235379.65
807	VELADOR	20404	SUBDIRECCIÓN DE MERCADO	BASE	SEMANA	GASTO CORRIENTE	RECURSOS FEDERALES	1528019	PARTICIPACIONES	0.00	0.00	65471.40	0.00	0.00	0.00	16367.85	0.00	4546.63	3819.17	15458.53	43888.88	3768.96	44157.28	0.00	10475.42	16903.88	2223.39	4752.42	231833.80
816	JEFE DE CUADRILLA ALUMB.PUB.	20402	SUBDIRECCIÓN DE IMAGEN U	BASE	SEMANA	GASTO CORRIENTE	RECURSOS FEDERALES	1528019	PARTICIPACIONES	0.00	0.00	112298.76	0.00	0.00	0.00	28074.69	0.00	0.00	3796.78	26514.99	103064.52	7680.82	50943.29	0.00	17967.80	16903.88	2223.39	4752.42	374221.33
723	MACHETERO	20403	SUBDIRECCIÓN DE LIMPIA	BASE	SEMANA	GASTO CORRIENTE	RECURSOS FEDERALES	1528019	PARTICIPACIONES	0.00	0.00	62171.64	0.00	0.00	0.00	15542.91	0.00	0.00	3453.98	14679.42	93775.06	7287.33	43694.87	0.00	9947.46	16903.88	2223.39	4752.42	274432.36
404	AUXILIAR UNIVERSAL DE OFICINA	20301	DIRECCIÓN DE DESARROLLO U	BASE	QUINCENA	GASTO CORRIENTE	RECURSOS FEDERALES	1528019	PARTICIPACIONES	0.00	0.00	72831.00	0.00	0.00	0.00	18207.75	0.00	0.00	0.00	15173.13	0.00	4046.15	52886.85	0.00	11652.96	16903.88	2223.39	4752.42	198677.52

627	OPER. MAQUINARIA PESADA "A"	20301	DIRECCIÓN DE DESARROLLO	BASE	SEMANA	GASTO CORRIENTE	RECURSOS FEDERALES	1528019	PARTICIPACIONES	0.00	0.00	92201.28	0.00	0.00	0.00	23050.32	0.00	0.00	5122.29	21769.75	0.00	12510.94	48052.26	0.00	14752.20	16903.88	2223.39	4752.42	241338.73
723	MACHETERO	20403	SUBDIRECCIÓN DE LIMPIA	BASE	SEMANA	GASTO CORRIENTE	RECURSOS FEDERALES	1528019	PARTICIPACIONES	0.00	0.00	62171.64	0.00	0.00	0.00	15542.91	0.00	0.00	3453.98	14679.42	93775.06	6987.45	43844.87	0.00	9947.46	16903.88	2223.39	4752.42	274282.48
303	TECNICO ADMINISTRATIVO	20802	SUBDIRECCIÓN DE RECURSOS	BASE	QUINCENA	GASTO CORRIENTE	RECURSOS FEDERALES	1528019	PARTICIPACIONES	0.00	0.00	86162.88	0.00	0.00	0.00	21540.72	0.00	0.00	4786.88	17950.60	0.00	6701.48	58663.25	0.00	13786.06	16903.88	2223.39	4752.42	233471.51
816	JEFE DE CUADRILLA ALUMB. PUB.	20402	SUBDIRECCIÓN DE IMAGEN U	BASE	QUINCENA	GASTO CORRIENTE	RECURSOS FEDERALES	1528019	PARTICIPACIONES	0.00	0.00	112298.76	0.00	0.00	0.00	28074.69	0.00	0.00	6238.82	36544.99	50861.27	0.00	50718.29	0.00	17967.80	16903.88	2223.39	4752.42	316554.30
615	TRAILERO	20402	SUBDIRECCIÓN DE IMAGEN U	BASE	QUINCENA	GASTO CORRIENTE	RECURSOS FEDERALES	1528019	PARTICIPACIONES	0.00	0.00	95567.76	0.00	0.00	0.00	23891.94	0.00	0.00	5309.32	22564.61	45987.45	10884.06	48373.98	0.00	15290.84	16903.88	2223.39	4752.42	291749.65
723	MACHETERO	20403	SUBDIRECCIÓN DE LIMPIA	BASE	SEMANA	GASTO CORRIENTE	RECURSOS FEDERALES	1528019	PARTICIPACIONES	0.00	0.00	62171.64	0.00	0.00	0.00	15542.91	0.00	0.00	3453.98	14679.42	93731.50	6646.60	43694.87	0.00	9947.46	16903.88	2223.39	4752.42	214748.07
741	CHOFER "C"	20403	SUBDIRECCIÓN DE LIMPIA	BASE	SEMANA	GASTO CORRIENTE	RECURSOS FEDERALES	1528019	PARTICIPACIONES	0.00	0.00	78011.88	0.00	0.00	0.00	19502.97	0.00	0.00	4333.99	18419.47	128529.39	8339.81	45914.29	0.00	12481.90	16903.88	2223.39	4752.42	339413.40
702	EMPL. DE CUADRILLA DE JARDINES	20402	SUBDIRECCIÓN DE IMAGEN U	BASE	SEMANA	GASTO CORRIENTE	RECURSOS FEDERALES	1528019	PARTICIPACIONES	0.00	0.00	64481.88	0.00	0.00	0.00	16120.47	0.00	3940.56	3409.21	15224.89	84646.22	6893.61	44018.62	0.00	10317.10	16903.88	2223.39	4752.42	272926.25
807	VELADOR	20402	SUBDIRECCIÓN DE IMAGEN U	BASE	SEMANA	GASTO CORRIENTE	RECURSOS FEDERALES	1528019	PARTICIPACIONES	0.00	0.00	68012.88	0.00	0.00	0.00	20403.86	0.00	0.00	4156.34	14169.35	75985.36	8316.94	47006.93	0.00	10882.06	16903.88	2223.39	4752.42	272813.41
807	VELADOR	20402	SUBDIRECCIÓN DE IMAGEN U	BASE	SEMANA	GASTO CORRIENTE	RECURSOS FEDERALES	1528019	PARTICIPACIONES	0.00	0.00	68012.88	0.00	0.00	0.00	20403.86	0.00	0.00	4156.34	14169.35	75985.36	8017.06	47006.93	0.00	10882.06	16903.88	2223.39	4752.42	272513.53
741	CHOFER "C"	20403	SUBDIRECCIÓN DE LIMPIA	BASE	SEMANA	GASTO CORRIENTE	RECURSOS FEDERALES	1528019	PARTICIPACIONES	0.00	0.00	78011.88	0.00	0.00	0.00	23403.56	0.00	0.00	4767.39	18419.47	152492.50	8981.33	45914.29	0.00	12481.90	16903.88	2223.39	4752.42	368352.02
807	VELADOR	20402	SUBDIRECCIÓN DE IMAGEN U	BASE	SEMANA	GASTO CORRIENTE	RECURSOS FEDERALES	1528019	PARTICIPACIONES	0.00	0.00	68012.88	0.00	0.00	0.00	20403.86	0.00	0.00	4156.34	14169.35	57938.83	8389.95	47006.93	0.00	10882.06	16903.88	2223.39	4752.42	254839.90
807	VELADOR	20402	SUBDIRECCIÓN DE IMAGEN U	BASE	SEMANA	GASTO CORRIENTE	RECURSOS FEDERALES	1528019	PARTICIPACIONES	0.00	0.00	68012.88	0.00	0.00	0.00	17003.22	0.00	0.00	3778.49	14169.35	75985.36	7644.17	47006.93	0.00	10882.06	16903.88	2223.39	4752.42	268362.15
723	MACHETERO	20403	SUBDIRECCIÓN DE LIMPIA	BASE	SEMANA	GASTO CORRIENTE	RECURSOS FEDERALES	1528019	PARTICIPACIONES	0.00	0.00	62171.64	0.00	0.00	0.00	15542.91	0.00	0.00	3453.98	14679.42	93775.06	6987.45	43694.87	0.00	9947.46	16903.88	2223.39	4752.42	274132.48
723	MACHETERO	20403	SUBDIRECCIÓN DE LIMPIA	BASE	SEMANA	GASTO CORRIENTE	RECURSOS FEDERALES	1528019	PARTICIPACIONES	0.00	0.00	62171.64	0.00	0.00	0.00	15542.91	0.00	0.00	3453.98	14679.42	88565.34	6987.45	43694.87	0.00	9947.46	16903.88	2223.39	4752.42	268922.76
811	BARRENDERO	20403	SUBDIRECCIÓN DE LIMPIA	BASE	SEMANA	GASTO CORRIENTE	RECURSOS FEDERALES	1528019	PARTICIPACIONES	0.00	0.00	62171.64	0.00	0.00	0.00	15542.91	0.00	0.00	3453.98	14679.42	104194.51	6987.45	43694.87	0.00	9947.46	16903.88	2223.39	4752.42	284551.94
810	ASEADOR DE INODOROS	20403	SUBDIRECCIÓN DE LIMPIA	BASE	SEMANA	GASTO CORRIENTE	RECURSOS FEDERALES	1528019	PARTICIPACIONES	0.00	0.00	63062.76	0.00	0.00	0.00	15765.69	0.00	0.00	3503.49	14889.82	51069.99	7087.70	43819.79	0.00	10090.04	16903.88	2223.39	4752.42	233168.96
719	CABO	20403	SUBDIRECCIÓN DE LIMPIA	BASE	SEMANA	GASTO CORRIENTE	RECURSOS FEDERALES	1528019	PARTICIPACIONES	0.00	0.00	66725.88	0.00	0.00	0.00	16681.47	0.00	0.00	3706.99	15754.72	78277.96	0.00	44332.96	0.00	10676.14	16903.88	2223.39	4752.42	260035.82
811	BARRENDERO	20403	SUBDIRECCIÓN DE LIMPIA	BASE	SEMANA	GASTO CORRIENTE	RECURSOS FEDERALES	1528019	PARTICIPACIONES	0.00	0.00	62171.64	0.00	0.00	0.00	15542.91	0.00	0.00	3453.98	14679.42	102457.94	6817.02	43694.87	0.00	9947.46	16903.88	2223.39	4752.42	282644.93
818	ELECTRICISTA DE ALUMB. PUB.	20402	SUBDIRECCIÓN DE IMAGEN U	BASE	QUINCENA	GASTO CORRIENTE	RECURSOS FEDERALES	1528019	PARTICIPACIONES	0.00	0.00	81048.12	0.00	0.00	0.00	20262.03	0.00	0.00	4502.67	19136.36	43590.48	0.00	46339.65	0.00	12967.70	16903.88	2223.39	4752.42	251726.71
807	VELADOR	20402	SUBDIRECCIÓN DE IMAGEN U	BASE	SEMANA	GASTO CORRIENTE	RECURSOS FEDERALES	1528019	PARTICIPACIONES	0.00	0.00	68012.88	0.00	0.00	0.00	17003.22	0.00	0.00	3778.49	14169.35	0.00	5593.29	47006.93	0.00	10882.06	16903.88	2223.39	4752.42	190325.92
807	VELADOR	20501	DIRECCIÓN DE DESARROLLO	BASE	SEMANA	GASTO CORRIENTE	RECURSOS FEDERALES	1528019	PARTICIPACIONES	0.00	0.00	65471.40	0.00	0.00	0.00	16367.85	0.00	0.00	3637.30	15458.53	47546.29	3589.49	44157.28	0.00	10475.42	16903.88	2223.39	4752.42	230583.24

723	MACHETERO	20403	SUBDIRECCIÓN DE LIMPIA	BASE	SEMANA	GASTO CORRIENTE	RECURSOS FEDERALES	1528019	PARTICIPACIONES	0.00	0.00	62171.64	0.00	0.00	0.00	15542.91	0.00	3799.38	3281.28	14679.42	93775.06	6646.60	43694.87	0.00	9947.46	16903.88	2223.39	4752.42	277418.31
811	BARRENDERO	20403	SUBDIRECCIÓN DE LIMPIA	BASE	SEMANA	GASTO CORRIENTE	RECURSOS FEDERALES	1528019	PARTICIPACIONES	0.00	0.00	62171.64	0.00	0.00	0.00	15542.91	0.00	3799.38	3281.28	14679.42	57306.98	6646.60	43694.87	0.00	9947.46	16903.88	2223.39	4752.42	240950.23
811	BARRENDERO	20403	SUBDIRECCIÓN DE LIMPIA	BASE	SEMANA	GASTO CORRIENTE	RECURSOS FEDERALES	1528019	PARTICIPACIONES	0.00	0.00	62171.64	0.00	0.00	0.00	12434.33	0.00	0.00	3281.28	14679.42	92038.49	3408.46	43694.87	0.00	9947.46	16903.88	2223.39	4752.42	265535.64
208	JEFE DE CUADRILLA	20403	SUBDIRECCIÓN DE LIMPIA	BASE	SEMANA	GASTO CORRIENTE	RECURSOS FEDERALES	1528019	PARTICIPACIONES	0.00	0.00	93026.64	0.00	0.00	0.00	37210.66	0.00	0.00	5684.96	21964.62	184482.17	12075.13	48018.04	0.00	14884.26	16903.88	2223.39	4752.42	441226.18
616	OPERADOR DE MAQUINA PESADA	20403	SUBDIRECCIÓN DE LIMPIA	BASE	SEMANA	GASTO CORRIENTE	RECURSOS FEDERALES	1528019	PARTICIPACIONES	0.00	0.00	82962.00	0.00	0.00	0.00	20740.50	0.00	0.00	4609.00	19588.25	166828.62	9324.18	46607.75	0.00	13273.92	16903.88	2223.39	4752.42	387813.91
723	MACHETERO	20403	SUBDIRECCIÓN DE LIMPIA	BASE	SEMANA	GASTO CORRIENTE	RECURSOS FEDERALES	1528019	PARTICIPACIONES	0.00	0.00	62171.64	0.00	0.00	0.00	18651.49	0.00	0.00	3799.38	14679.42	81619.03	7328.30	43694.87	0.00	9947.46	16903.88	2223.39	4752.42	265771.28
628	OPER. MAQUINARIA PESADA "B"	20403	SUBDIRECCIÓN DE LIMPIA	BASE	SEMANA	GASTO CORRIENTE	RECURSOS FEDERALES	1528019	PARTICIPACIONES	0.00	0.00	96722.88	0.00	0.00	0.00	29016.86	0.00	0.00	5910.84	22837.35	63283.90	7669.15	48535.86	0.00	15475.66	16903.88	2223.39	4752.42	313332.19
811	BARRENDERO	20403	SUBDIRECCIÓN DE LIMPIA	BASE	SEMANA	GASTO CORRIENTE	RECURSOS FEDERALES	1528019	PARTICIPACIONES	0.00	0.00	62171.64	0.00	0.00	0.00	21760.07	0.00	0.00	3799.38	14679.42	57306.98	7669.15	43694.87	0.00	9947.46	16903.88	2223.39	4752.42	244908.67
724	MAESTRO SOLDADOR	20403	SUBDIRECCIÓN DE LIMPIA	BASE	SEMANA	GASTO CORRIENTE	RECURSOS FEDERALES	1528019	PARTICIPACIONES	0.00	0.00	70619.52	0.00	0.00	0.00	24716.83	0.00	0.00	4315.64	16674.05	106498.53	8711.32	44878.42	0.00	11299.12	16903.88	2223.39	4752.42	311593.13
807	VELADOR	20402	SUBDIRECCIÓN DE IMAGEN U	BASE	SEMANA	GASTO CORRIENTE	RECURSOS FEDERALES	1528019	PARTICIPACIONES	0.00	0.00	68012.88	0.00	0.00	0.00	23804.51	0.00	0.00	4156.34	14169.35	73135.91	8389.95	47006.93	0.00	10882.06	16903.88	2223.39	4752.42	273437.61
303	TECNICO ADMINISTRATIVO	20402	SUBDIRECCIÓN DE IMAGEN U	BASE	QUINCENA	GASTO CORRIENTE	RECURSOS FEDERALES	1528019	PARTICIPACIONES	0.00	0.00	86162.88	0.00	0.00	0.00	25848.86	0.00	0.00	5265.51	17950.60	0.00	8553.96	55785.75	0.00	13786.06	16903.88	2223.39	4752.42	237233.32
723	MACHETERO	20403	SUBDIRECCIÓN DE LIMPIA	BASE	SEMANA	GASTO CORRIENTE	RECURSOS FEDERALES	1528019	PARTICIPACIONES	0.00	0.00	62171.64	0.00	0.00	0.00	18651.49	0.00	0.00	3799.38	14679.42	93775.06	3749.42	43694.87	0.00	9947.46	16903.88	2223.39	4752.42	274348.43
622	TECNICO CONTABLE	20201	TESORERÍA MUNICIPAL	BASE	SEMANA	GASTO CORRIENTE	RECURSOS FEDERALES	1528019	PARTICIPACIONES	0.00	0.00	92663.52	0.00	0.00	0.00	27799.06	0.00	0.00	5405.37	21878.89	0.00	4572.25	56304.70	0.00	14826.16	16903.88	2223.39	4752.42	247329.64
811	BARRENDERO	20403	SUBDIRECCIÓN DE LIMPIA	BASE	SEMANA	GASTO CORRIENTE	RECURSOS FEDERALES	1528019	PARTICIPACIONES	0.00	0.00	62171.64	0.00	0.00	0.00	18651.49	0.00	0.00	3799.38	12952.43	17365.75	0.00	45301.86	0.00	9947.46	16903.88	2223.39	4752.42	194069.70
811	BARRENDERO	20403	SUBDIRECCIÓN DE LIMPIA	BASE	SEMANA	GASTO CORRIENTE	RECURSOS FEDERALES	1528019	PARTICIPACIONES	0.00	0.00	62171.64	0.00	0.00	0.00	18651.49	0.00	0.00	3626.68	14679.42	57306.98	7328.30	43694.87	0.00	9947.46	16903.88	2223.39	4752.42	241286.53
741	CHOFER "C"	20402	SUBDIRECCIÓN DE IMAGEN U	BASE	QUINCENA	GASTO CORRIENTE	RECURSOS FEDERALES	1528019	PARTICIPACIONES	0.00	0.00	78011.88	0.00	0.00	0.00	19502.97	0.00	5417.49	4550.69	16252.48	0.00	7317.56	53870.09	0.00	12481.90	16903.88	2223.39	4752.42	221284.75
723	MACHETERO	20403	SUBDIRECCIÓN DE LIMPIA	BASE	SEMANA	GASTO CORRIENTE	RECURSOS FEDERALES	1528019	PARTICIPACIONES	0.00	0.00	62171.64	0.00	0.00	0.00	15542.91	0.00	4317.48	3626.68	14679.42	93775.06	3578.99	43694.87	0.00	9947.46	16903.88	2223.39	4752.42	275214.19
807	VELADOR	20402	SUBDIRECCIÓN DE IMAGEN U	BASE	SEMANA	GASTO CORRIENTE	RECURSOS FEDERALES	1528019	PARTICIPACIONES	0.00	0.00	68012.88	0.00	0.00	0.00	17003.22	0.00	0.00	3778.49	14169.35	37992.68	4661.07	52165.93	0.00	10882.06	16903.88	2223.39	4752.42	232545.38
741	CHOFER "C"	20403	SUBDIRECCIÓN DE LIMPIA	BASE	SEMANA	GASTO CORRIENTE	RECURSOS FEDERALES	1528019	PARTICIPACIONES	0.00	0.00	78011.88	0.00	0.00	0.00	19502.97	0.00	0.00	4333.99	18419.47	117637.07	9367.13	45989.29	0.00	12481.90	16903.88	2223.39	4752.42	329623.39
723	MACHETERO	20403	SUBDIRECCIÓN DE LIMPIA	BASE	SEMANA	GASTO CORRIENTE	RECURSOS FEDERALES	1528019	PARTICIPACIONES	0.00	0.00	62171.64	0.00	0.00	0.00	15542.91	0.00	0.00	3453.98	14679.42	83355.61	6817.02	43844.87	0.00	9947.46	16903.88	2223.39	4752.42	263602.60
811	BARRENDERO	20403	SUBDIRECCIÓN DE LIMPIA	BASE	SEMANA	GASTO CORRIENTE	RECURSOS FEDERALES	1528019	PARTICIPACIONES	0.00	0.00	62171.64	0.00	0.00	0.00	15542.91	0.00	0.00	3453.98	14679.42	57306.98	6987.45	43694.87	0.00	9947.46	16903.88	2223.39	4752.42	237664.40
741	CHOFER "C"	20403	SUBDIRECCIÓN DE LIMPIA	BASE	SEMANA	GASTO CORRIENTE	RECURSOS FEDERALES	1528019	PARTICIPACIONES	0.00	0.00	78011.88	0.00	0.00	0.00	19502.97	0.00	0.00	4333.99	18419.47	117637.07	4276.79	45914.29	0.00	12481.90	16903.88	2223.39	4752.42	324458.06

723	MACHETERO	20403	SUBDIRECCIÓN DE LIMPIA	BASE	SEMANA	GASTO CORRIENTE	RECURSOS FEDERALES	1528019	PARTICIPACIONES	0.00	0.00	62171.64	0.00	0.00	0.00	15542.91	0.00	0.00	3453.98	14679.42	93775.06	6646.60	43694.87	0.00	9947.46	16903.88	2223.39	4752.42	273791.63
817	OPERADOR DE GRUA ALUMB.PUB.	20402	SUBDIRECCIÓN DE IMAGEN U	BASE	SEMANA	GASTO CORRIENTE	RECURSOS FEDERALES	1528019	PARTICIPACIONES	0.00	0.00	93026.64	0.00	0.00	0.00	23256.66	0.00	0.00	5168.15	21964.62	137712.04	10455.45	48018.04	0.00	14884.26	16903.88	2223.39	4752.42	378365.56
816	JEFE DE CUADRILLA ALUMB.PUB.	20402	SUBDIRECCIÓN DE IMAGEN U	BASE	QUINCENA	GASTO CORRIENTE	RECURSOS FEDERALES	1528019	PARTICIPACIONES	0.00	0.00	112298.76	0.00	0.00	0.00	33689.63	0.00	0.00	6550.76	26514.99	114437.86	7486.57	50718.29	0.00	17967.80	16903.88	2223.39	4752.42	393544.34
811	BARRENDERO	20403	SUBDIRECCIÓN DE LIMPIA	BASE	SEMANA	GASTO CORRIENTE	RECURSOS FEDERALES	1528019	PARTICIPACIONES	0.00	0.00	62171.64	0.00	0.00	0.00	15542.91	0.00	0.00	3453.98	14679.42	93706.98	6646.60	43694.87	0.00	9947.46	16903.88	2223.39	4752.42	237323.55
811	BARRENDERO	20403	SUBDIRECCIÓN DE LIMPIA	BASE	SEMANA	GASTO CORRIENTE	RECURSOS FEDERALES	1528019	PARTICIPACIONES	0.00	0.00	62171.64	0.00	0.00	0.00	15542.91	0.00	0.00	3453.98	14679.42	50360.68	6646.60	43694.87	0.00	9947.46	16903.88	2223.39	4752.42	230377.25
704	OFICIAL DE TRABAJO SOCIAL	20103	SUBDIRECCIÓN DE AGENCIAS	BASE	QUINCENA	GASTO CORRIENTE	RECURSOS FEDERALES	1528019	PARTICIPACIONES	0.00	0.00	76988.76	0.00	0.00	0.00	19247.19	0.00	0.00	4106.67	18177.90	9000	12726.30	50555.88	0.00	12318.20	16903.88	2223.39	4752.42	218000.59
723	MACHETERO	20403	SUBDIRECCIÓN DE LIMPIA	BASE	SEMANA	GASTO CORRIENTE	RECURSOS FEDERALES	1528019	PARTICIPACIONES	0.00	0.00	62171.64	0.00	0.00	0.00	15542.91	0.00	0.00	3453.98	14679.42	85092.18	6305.74	43694.87	0.00	9947.46	16903.88	2223.39	4752.42	264767.90
726	EMPLEADO DE CUADRILLA MOVIL "C	20402	SUBDIRECCIÓN DE IMAGEN U	BASE	SEMANA	GASTO CORRIENTE	RECURSOS FEDERALES	1528019	PARTICIPACIONES	0.00	0.00	80882.64	0.00	0.00	0.00	20220.66	0.00	4942.83	4268.81	16850.55	126513.99	4434.44	49453.46	0.00	12941.22	16903.88	2223.39	4752.42	344388.28
741	CHOFER "C"	20310	SUBDIRECCIÓN DE CONSTRUCC	BASE	SEMANA	GASTO CORRIENTE	RECURSOS FEDERALES	1528019	PARTICIPACIONES	0.00	0.00	78011.88	0.00	0.00	0.00	19502.97	0.00	4767.39	4117.29	18419.47	102387.82	4184.61	45869.29	0.00	12481.90	16903.88	2223.39	4752.42	313622.32
723	MACHETERO	20403	SUBDIRECCIÓN DE LIMPIA	BASE	SEMANA	GASTO CORRIENTE	RECURSOS FEDERALES	1528019	PARTICIPACIONES	0.00	0.00	62171.64	0.00	0.00	0.00	12434.33	0.00	0.00	3281.28	14679.42	93775.06	6646.60	43694.87	0.00	9947.46	16903.88	2223.39	4752.42	270510.35
741	CHOFER "C"	20403	SUBDIRECCIÓN DE LIMPIA	BASE	SEMANA	GASTO CORRIENTE	RECURSOS FEDERALES	1528019	PARTICIPACIONES	0.00	0.00	78011.88	0.00	0.00	0.00	27304.16	0.00	0.00	4767.39	18419.47	117637.07	9622.85	45614.29	0.00	12481.90	16903.88	2223.39	4752.42	337738.70
816	JEFE DE CUADRILLA ALUMB.PUB.	20403	SUBDIRECCIÓN DE LIMPIA	BASE	SEMANA	GASTO CORRIENTE	RECURSOS FEDERALES	1528019	PARTICIPACIONES	0.00	0.00	112298.76	0.00	0.00	0.00	33689.63	0.00	0.00	5684.96	26514.99	179285.49	11475.49	50718.29	0.00	17967.80	16903.88	2223.39	4752.42	461515.10
403	AYUDANTE UNIVERSAL DE OFICINA	20404	SUBDIRECCIÓN DE MERCADOS	BASE	QUINCENA	GASTO CORRIENTE	RECURSOS FEDERALES	1528019	PARTICIPACIONES	0.00	0.00	73920.12	0.00	0.00	0.00	25872.04	0.00	0.00	4517.34	15400.03	0.00	0.00	52703.91	0.00	11827.22	16903.88	2223.39	4752.42	208120.34
723	MACHETERO	20403	SUBDIRECCIÓN DE LIMPIA	BASE	SEMANA	GASTO CORRIENTE	RECURSOS FEDERALES	1528019	PARTICIPACIONES	0.00	0.00	62171.64	0.00	0.00	0.00	18651.49	0.00	0.00	3799.38	14679.42	93775.06	7328.30	43694.87	0.00	9947.46	16903.88	2223.39	4752.42	277927.31
741	CHOFER "C"	20403	SUBDIRECCIÓN DE LIMPIA	BASE	SEMANA	GASTO CORRIENTE	RECURSOS FEDERALES	1528019	PARTICIPACIONES	0.00	0.00	78011.88	0.00	0.00	0.00	23403.56	0.00	0.00	4767.39	18419.47	117637.07	9622.85	46064.29	0.00	12481.90	16903.88	2223.39	4752.42	334288.11
630	AYDTE. OPER. MAQ. PESADA "C"	20403	SUBDIRECCIÓN DE LIMPIA	BASE	SEMANA	GASTO CORRIENTE	RECURSOS FEDERALES	1528019	PARTICIPACIONES	0.00	0.00	81972.00	0.00	0.00	0.00	28690.20	0.00	0.00	5009.40	19354.50	123624.59	10711.10	46544.18	0.00	13115.52	16903.88	2223.39	4752.42	352901.18
811	BARRENDERO	20403	SUBDIRECCIÓN DE LIMPIA	BASE	SEMANA	GASTO CORRIENTE	RECURSOS FEDERALES	1528019	PARTICIPACIONES	0.00	0.00	62171.64	0.00	0.00	0.00	18651.49	0.00	0.00	3799.38	14679.42	38204.65	3749.31	43769.87	0.00	9947.46	16903.88	2223.39	4752.42	218852.91
726	EMPLEADO DE CUADRILLA MOVIL "C"	20402	SUBDIRECCIÓN DE IMAGEN U	BASE	SEMANA	GASTO CORRIENTE	RECURSOS FEDERALES	1528019	PARTICIPACIONES	0.00	0.00	80882.64	0.00	0.00	0.00	24264.79	0.00	0.00	4942.83	19097.29	110699.74	10308.52	46316.44	0.00	12941.22	16903.88	2223.39	4752.42	333333.16
629	OPER. MAQUINARIA PESADA "C"	20403	SUBDIRECCIÓN DE LIMPIA	BASE	SEMANA	GASTO CORRIENTE	RECURSOS FEDERALES	1528019	PARTICIPACIONES	0.00	0.00	108339.88	0.00	0.00	0.00	45143.95	0.00	0.00	6130.66	23686.64	151272.82	12974.55	49039.87	0.00	16051.18	16903.88	2223.39	4752.42	428499.23
616	OPERADOR DE MAQUINA PESADA	20403	SUBDIRECCIÓN DE LIMPIA	BASE	SEMANA	GASTO CORRIENTE	RECURSOS FEDERALES	1528019	PARTICIPACIONES	0.00	0.00	82962.00	0.00	0.00	0.00	33184.80	0.00	0.00	5069.90	19588.25	125121.47	10833.50	46607.75	0.00	13273.92	16903.88	2223.39	4752.42	360521.27
628	OPER. MAQUINARIA PESADA "B"	20403	SUBDIRECCIÓN DE LIMPIA	BASE	SEMANA	GASTO CORRIENTE	RECURSOS FEDERALES	1528019	PARTICIPACIONES	0.00	0.00	96722.88	0.00	0.00	0.00	33853.01	0.00	0.00	5910.84	22837.35	145857.64	10579.27	48535.86	0.00	15475.66	16903.88	2223.39	4752.42	403652.19
807	VELADOR	20404	SUBDIRECCIÓN DE MERCADOS	BASE	SEMANA	GASTO CORRIENTE	RECURSOS FEDERALES	1528019	PARTICIPACIONES	0.00	0.00	65471.40	0.00	0.00	0.00	19641.42	0.00	0.00	4001.03	15458.53	51203.69	8076.32	44157.28	0.00	10475.42	16903.88	2223.39	4752.42	242364.78

741	CHOFER "C"	20403	SUBDIRECCIÓN DE LIMPIA	BASE	SEMANA	GASTO CORRIENTE	RECURSOS FEDERALES	1528019	PARTICIPACIONES	0.00	0.00	78011.88	0.00	0.00	0.00	23403.56	0.00	0.00	4767.39	18419.47	165563.29	9794.81	45914.29	0.00	12481.90	16903.88	2223.39	4752.42	382236.29
208	JEFE DE CUADRILLA	20403	SUBDIRECCIÓN DE LIMPIA	BASE	SEMANA	GASTO CORRIENTE	RECURSOS FEDERALES	1528019	PARTICIPACIONES	0.00	0.00	93026.64	0.00	0.00	0.00	41861.99	0.00	0.00	5684.96	21964.62	72753.53	11475.49	48018.04	0.00	14884.26	16903.88	2223.39	4752.42	33549.23
723	MACHETERO	20403	SUBDIRECCIÓN DE LIMPIA	BASE	SEMANA	GASTO CORRIENTE	RECURSOS FEDERALES	1528019	PARTICIPACIONES	0.00	0.00	62171.64	0.00	0.00	0.00	18651.49	0.00	0.00	3799.38	14679.42	48624.11	7328.30	43694.87	0.00	9947.46	16903.88	2223.39	4752.42	232776.35
723	MACHETERO	20403	SUBDIRECCIÓN DE LIMPIA	BASE	SEMANA	GASTO CORRIENTE	RECURSOS FEDERALES	1528019	PARTICIPACIONES	0.00	0.00	62171.64	0.00	0.00	0.00	18651.49	0.00	0.00	3799.38	14679.42	93775.06	7669.15	43694.87	0.00	9947.46	16903.88	2223.39	4752.42	278268.17
811	BARRENDERO	20403	SUBDIRECCIÓN DE LIMPIA	BASE	SEMANA	GASTO CORRIENTE	RECURSOS FEDERALES	1528019	PARTICIPACIONES	0.00	0.00	62171.64	0.00	0.00	0.00	18651.49	0.00	0.00	3799.38	14679.42	53833.83	7328.30	43694.87	0.00	9947.46	16903.88	2223.39	4752.42	237986.08
617	TRACTORISTA	20308	SUBDIRECCIÓN DE PROYECTO	BASE	QUINCENA	GASTO CORRIENTE	RECURSOS FEDERALES	1528019	PARTICIPACIONES	0.00	0.00	89891.40	0.00	0.00	0.00	31461.99	0.00	0.00	5493.36	18727.38	0.00	0.00	56529.20	0.00	14382.62	16903.88	2223.39	4752.42	240365.64
723	MACHETERO	20403	SUBDIRECCIÓN DE LIMPIA	BASE	SEMANA	GASTO CORRIENTE	RECURSOS FEDERALES	1528019	PARTICIPACIONES	0.00	0.00	62171.64	0.00	0.00	0.00	18651.49	0.00	0.00	3799.38	14679.42	90301.91	1874.65	43694.87	0.00	9947.46	16903.88	2223.39	4752.42	269000.51
726	EMPLEADO DE CUADRILLA MOVIL "C"	20402	SUBDIRECCIÓN DE IMAGEN U	BASE	SEMANA	GASTO CORRIENTE	RECURSOS FEDERALES	1528019	PARTICIPACIONES	0.00	0.00	80882.64	0.00	0.00	0.00	24264.79	0.00	0.00	4942.83	19097.29	69187.34	5099.55	46316.44	0.00	12941.22	16903.88	2223.39	4752.42	286611.79
807	VELADOR	20404	SUBDIRECCIÓN DE MERCADO	BASE	SEMANA	GASTO CORRIENTE	RECURSOS FEDERALES	1528019	PARTICIPACIONES	0.00	0.00	65471.40	0.00	0.00	0.00	19641.42	0.00	0.00	3819.17	15458.53	25601.85	8017.25	44157.28	0.00	10475.42	16903.88	2223.39	4752.42	216522.00
723	MACHETERO	20403	SUBDIRECCIÓN DE LIMPIA	BASE	SEMANA	GASTO CORRIENTE	RECURSOS FEDERALES	1528019	PARTICIPACIONES	0.00	0.00	62171.64	0.00	0.00	0.00	18651.49	0.00	0.00	3799.38	14679.42	93775.06	7328.30	43694.87	0.00	9947.46	16903.88	2223.39	4752.42	277927.31
811	BARRENDERO	20404	SUBDIRECCIÓN DE MERCADO	BASE	SEMANA	GASTO CORRIENTE	RECURSOS FEDERALES	1528019	PARTICIPACIONES	0.00	0.00	62171.64	0.00	0.00	0.00	15542.91	0.00	4317.48	3626.68	14679.42	45150.96	6987.45	43694.87	0.00	9947.46	16903.88	2223.39	4752.42	229998.55
816	JEFE DE CUADRILLA ALUMB.PUB.	20308	SUBDIRECCIÓN DE PROYECTO	BASE	SEMANA	GASTO CORRIENTE	RECURSOS FEDERALES	1528019	PARTICIPACIONES	0.00	0.00	112298.76	0.00	0.00	0.00	39304.57	0.00	0.00	5910.84	26514.99	0.00	299.88	50718.29	0.00	17967.80	16903.88	2223.39	4752.42	276894.81
813	SELECCIONADOR DE BASURA	20403	SUBDIRECCIÓN DE LIMPIA	BASE	SEMANA	GASTO CORRIENTE	RECURSOS FEDERALES	1528019	PARTICIPACIONES	0.00	0.00	62171.64	0.00	0.00	0.00	15542.91	0.00	4317.48	3626.68	14679.42	43414.38	0.00	43394.87	0.00	9947.46	16903.88	2223.39	4752.42	220974.52
741	CHOFER "C"	20403	SUBDIRECCIÓN DE LIMPIA	BASE	SEMANA	GASTO CORRIENTE	RECURSOS FEDERALES	1528019	PARTICIPACIONES	0.00	0.00	78011.88	0.00	0.00	0.00	19502.97	0.00	0.00	4333.99	18419.47	128529.39	4393.84	45914.29	0.00	12481.90	16903.88	2223.39	4752.42	335467.43
741	CHOFER "C"	20403	SUBDIRECCIÓN DE LIMPIA	BASE	SEMANA	GASTO CORRIENTE	RECURSOS FEDERALES	1528019	PARTICIPACIONES	0.00	0.00	78011.88	0.00	0.00	0.00	19502.97	0.00	0.00	4333.99	18419.47	139421.71	8767.49	45989.29	0.00	12481.90	16903.88	2223.39	4752.42	350808.40
723	MACHETERO	20403	SUBDIRECCIÓN DE LIMPIA	BASE	SEMANA	GASTO CORRIENTE	RECURSOS FEDERALES	1528019	PARTICIPACIONES	0.00	0.00	62171.64	0.00	0.00	0.00	15542.91	0.00	0.00	3453.98	14679.42	114613.96	6987.45	43694.87	0.00	9947.46	16903.88	2223.39	4752.42	294971.39
723	MACHETERO	20403	SUBDIRECCIÓN DE LIMPIA	BASE	SEMANA	GASTO CORRIENTE	RECURSOS FEDERALES	1528019	PARTICIPACIONES	0.00	0.00	62171.64	0.00	0.00	0.00	15542.91	0.00	0.00	3453.98	14679.42	90301.91	6817.02	43394.87	0.00	9947.46	16903.88	2223.39	4752.42	270188.91
717	TRABAJADOR DE SANEAMIENTO	20402	SUBDIRECCIÓN DE IMAGEN U	BASE	SEMANA	GASTO CORRIENTE	RECURSOS FEDERALES	1528019	PARTICIPACIONES	0.00	0.00	64481.68	0.00	0.00	0.00	16120.47	0.00	0.00	3582.33	15224.89	0.00	7750.30	44018.62	0.00	10317.10	16903.88	2223.39	4752.42	185375.28
726	EMPLEADO DE CUADRILLA MOVIL "C"	20201	TESORERÍA MUNICIPAL	BASE	QUINCENA	GASTO CORRIENTE	RECURSOS FEDERALES	1528019	PARTICIPACIONES	0.00	0.00	80882.64	0.00	0.00	0.00	20220.66	0.00	0.00	4493.48	16850.55	0.00	9211.78	49333.46	0.00	12941.22	16903.88	2223.39	4752.42	217813.48
818	ELECTRICISTA DE ALUMB.PUB.	20402	SUBDIRECCIÓN DE IMAGEN U	BASE	QUINCENA	GASTO CORRIENTE	RECURSOS FEDERALES	1528019	PARTICIPACIONES	0.00	0.00	81048.12	0.00	0.00	0.00	20262.03	0.00	0.00	4502.67	19136.36	96357.91	0.00	46339.65	0.00	12967.70	16903.88	2223.39	4752.42	304494.13
816	JEFE DE CUADRILLA ALUMB.PUB.	20402	SUBDIRECCIÓN DE IMAGEN U	BASE	QUINCENA	GASTO CORRIENTE	RECURSOS FEDERALES	1528019	PARTICIPACIONES	0.00	0.00	112298.76	0.00	0.00	0.00	33689.63	0.00	0.00	6550.76	26514.99	149404.98	0.00	50718.29	0.00	17967.80	16903.88	2223.39	4752.42	421024.90
741	CHOFER "C"	20403	SUBDIRECCIÓN DE LIMPIA	BASE	SEMANA	GASTO CORRIENTE	RECURSOS FEDERALES	1528019	PARTICIPACIONES	0.00	0.00	78011.88	0.00	0.00	0.00	19502.97	0.00	0.00	4333.99	18419.47	117637.07	4276.86	45989.29	0.00	12481.90	16903.88	2223.39	4752.42	324533.13

811	BARRENDERO	20403	SUBDIRECCIÓN DE LIMPIA	BASE	SEMANA	GASTO CORRIENTE	RECURSOS FEDERALES	1528019	PARTICIPACIONES	0.00	0.00	62171.64	0.00	0.00	0.00	15542.91	0.00	0.00	3453.98	14679.42	24312.05	3408.46	43394.87	0.00	9947.46	16903.88	2223.39	4752.42	200790.48
726	EMPLEADO DE CUADRILLA MOVIL "C"	20402	SUBDIRECCIÓN DE IMAGEN U	BASE	SEMANA	GASTO CORRIENTE	RECURSOS FEDERALES	1528019	PARTICIPACIONES	0.00	0.00	80882.64	0.00	0.00	0.00	20220.66	0.00	0.00	4493.48	19097.29	110699.74	9150.27	46316.44	0.00	12941.22	16903.88	2223.39	4752.42	327681.43
807	VELADOR	20301	DIRECCIÓN DE DESARROLLO U	BASE	SEMANA	GASTO CORRIENTE	RECURSOS FEDERALES	1528019	PARTICIPACIONES	0.00	0.00	68012.88	0.00	0.00	0.00	17003.22	0.00	0.00	3778.49	14169.35	0.00	299.88	46766.93	0.00	10882.06	16903.88	2223.39	4752.42	184792.51
807	VELADOR	21001	SECRETARÍA DEL AYUNTAMIE	BASE	QUINCENA	GASTO CORRIENTE	RECURSOS FEDERALES	1528019	PARTICIPACIONES	0.00	0.00	68012.88	0.00	0.00	0.00	17003.22	0.00	0.00	3778.49	14169.35	0.00	0.00	52265.93	0.00	10882.06	16903.88	2223.39	4752.42	189991.63
741	CHOFER "C"	20403	SUBDIRECCIÓN DE LIMPIA	BASE	SEMANA	GASTO CORRIENTE	RECURSOS FEDERALES	1528019	PARTICIPACIONES	0.00	0.00	78011.88	0.00	0.00	0.00	19502.97	0.00	0.00	4333.99	18419.47	117637.07	7950.77	46214.29	0.00	12481.90	16903.88	2223.39	4752.42	328432.04
741	CHOFER "C"	20403	SUBDIRECCIÓN DE LIMPIA	BASE	SEMANA	GASTO CORRIENTE	RECURSOS FEDERALES	1528019	PARTICIPACIONES	0.00	0.00	78011.88	0.00	0.00	0.00	19502.97	0.00	4767.39	4117.29	18419.47	117637.07	7912.20	45989.29	0.00	12481.90	16903.88	2223.39	4752.42	332719.16
404	AUXILIAR UNIVERSAL DE OFICINA	20801	DIRECCIÓN DE ADMINISTRACI	BASE	QUINCENA	GASTO CORRIENTE	RECURSOS FEDERALES	1528019	PARTICIPACIONES	0.00	0.00	72831.00	0.00	0.00	0.00	18207.75	0.00	4450.78	3796.83	17196.21	0.00	6902.35	53151.07	0.00	11652.96	16903.88	2223.39	4752.42	212068.64
811	BARRENDERO	20403	SUBDIRECCIÓN DE LIMPIA	BASE	SEMANA	GASTO CORRIENTE	RECURSOS FEDERALES	1528019	PARTICIPACIONES	0.00	0.00	62171.64	0.00	0.00	0.00	15542.91	0.00	3799.38	3281.28	14679.42	57306.98	3408.46	43844.87	0.00	9947.46	16903.88	2223.39	4752.42	237862.09
811	BARRENDERO	20403	SUBDIRECCIÓN DE LIMPIA	BASE	SEMANA	GASTO CORRIENTE	RECURSOS FEDERALES	1528019	PARTICIPACIONES	0.00	0.00	62171.64	0.00	0.00	0.00	12434.33	0.00	0.00	3281.28	14679.42	50360.68	3238.03	43769.87	0.00	9947.46	16903.88	2223.39	4752.42	223762.40
741	CHOFER "C"	20403	SUBDIRECCIÓN DE LIMPIA	BASE	SEMANA	GASTO CORRIENTE	RECURSOS FEDERALES	1528019	PARTICIPACIONES	0.00	0.00	78011.88	0.00	0.00	0.00	27304.16	0.00	0.00	4767.39	18419.47	113280.14	10222.49	45614.29	0.00	12481.90	16903.88	2223.39	4752.42	333981.42
807	VELADOR	20402	SUBDIRECCIÓN DE IMAGEN U	BASE	SEMANA	GASTO CORRIENTE	RECURSOS FEDERALES	1528019	PARTICIPACIONES	0.00	0.00	68012.88	0.00	0.00	0.00	17003.22	0.00	0.00	3778.49	14169.35	0.00	19804.56	51825.93	0.00	10882.06	16903.88	2223.39	4752.42	209356.19
628	OPER. MAQUINARIA PESADA "B"	20308	SUBDIRECCIÓN DE PROYECTO	BASE	SEMANA	GASTO CORRIENTE	RECURSOS FEDERALES	1528019	PARTICIPACIONES	0.00	0.00	96722.88	0.00	0.00	0.00	33853.01	0.00	0.00	5910.84	22837.35	0.00	0.00	48535.86	0.00	15475.66	16903.88	2223.39	4752.42	247215.28
741	CHOFER "C"	20308	SUBDIRECCIÓN DE PROYECTO	BASE	QUINCENA	GASTO CORRIENTE	RECURSOS FEDERALES	1528019	PARTICIPACIONES	0.00	0.00	78011.88	0.00	0.00	0.00	15602.38	0.00	0.00	4117.29	16252.48	0.00	8451.13	48761.09	0.00	12481.90	16903.88	2223.39	4752.42	207557.84
741	CHOFER "C"	20403	SUBDIRECCIÓN DE LIMPIA	BASE	SEMANA	GASTO CORRIENTE	RECURSOS FEDERALES	1528019	PARTICIPACIONES	0.00	0.00	78011.88	0.00	0.00	0.00	23403.56	0.00	0.00	4767.39	18419.47	174277.14	10008.66	46064.29	0.00	12481.90	16903.88	2223.39	4752.42	391313.99
813	SELECCIONADOR DE BASURA	20403	SUBDIRECCIÓN DE LIMPIA	BASE	SEMANA	GASTO CORRIENTE	RECURSOS FEDERALES	1528019	PARTICIPACIONES	0.00	0.00	62171.64	0.00	0.00	0.00	18651.49	0.00	0.00	3799.38	14679.42	57306.98	3919.74	43394.87	0.00	9947.46	16903.88	2223.39	4752.42	237750.67
811	BARRENDERO	20403	SUBDIRECCIÓN DE LIMPIA	BASE	SEMANA	GASTO CORRIENTE	RECURSOS FEDERALES	1528019	PARTICIPACIONES	0.00	0.00	62171.64	0.00	0.00	0.00	18651.49	0.00	0.00	3799.38	14679.42	48624.11	0.00	43394.87	0.00	9947.46	16903.88	2223.39	4752.42	225148.06
741	CHOFER "C"	20403	SUBDIRECCIÓN DE LIMPIA	BASE	SEMANA	GASTO CORRIENTE	RECURSOS FEDERALES	1528019	PARTICIPACIONES	0.00	0.00	78011.88	0.00	0.00	0.00	27304.16	0.00	0.00	4767.39	18419.47	174277.14	10222.49	45914.29	0.00	12481.90	16903.88	2223.39	4752.42	395278.42
206	JEFE DE GRUPO	20304	SUBDIRECCIÓN DE PLANEACI	BASE	QUINCENA	GASTO CORRIENTE	RECURSOS FEDERALES	1528019	PARTICIPACIONES	0.00	0.00	95600.76	0.00	0.00	0.00	33460.27	0.00	0.00	5265.51	19916.83	0.00	10908.21	57667.99	0.00	15296.12	16903.88	2223.39	4752.42	261995.38
741	CHOFER "C"	20403	SUBDIRECCIÓN DE LIMPIA	BASE	SEMANA	GASTO CORRIENTE	RECURSOS FEDERALES	1528019	PARTICIPACIONES	0.00	0.00	78011.88	0.00	0.00	0.00	23403.56	0.00	0.00	4767.39	18419.47	117637.07	9794.81	46064.29	0.00	12481.90	16903.88	2223.39	4752.42	334460.07
616	OPERADOR DE MAQUINA PESADA	20404	SUBDIRECCIÓN DE MERCADO	BASE	SEMANA	GASTO CORRIENTE	RECURSOS FEDERALES	1528019	PARTICIPACIONES	0.00	0.00	82962.00	0.00	0.00	0.00	29036.70	0.00	0.00	5069.90	19588.25	55609.54	10233.86	55720.25	0.00	13273.92	16903.88	2223.39	4752.42	295374.11
811	BARRENDERO	20403	SUBDIRECCIÓN DE LIMPIA	BASE	SEMANA	GASTO CORRIENTE	RECURSOS FEDERALES	1528019	PARTICIPACIONES	0.00	0.00	62171.64	0.00	0.00	0.00	18651.49	0.00	0.00	3626.68	14679.42	57306.98	7157.88	43694.87	0.00	9947.46	16903.88	2223.39	4752.42	241116.11
811	BARRENDERO	20403	SUBDIRECCIÓN DE LIMPIA	BASE	SEMANA	GASTO CORRIENTE	RECURSOS FEDERALES	1528019	PARTICIPACIONES	0.00	0.00	62171.64	0.00	0.00	0.00	18651.49	0.00	0.00	3626.68	14679.42	125033.41	7328.30	43694.87	0.00	9947.46	16903.88	2223.39	4752.42	309012.96

807	VELADOR	20404	SUBDIRECCIÓN DE MERCADO	BASE	SEMANA	GASTO CORRIENTE	RECURSOS FEDERALES	1528019	PARTICIPACIONES	0.00	0.00	65471.40	0.00	0.00	0.00	16367.85	0.00	4546.63	3819.17	15458.53	36574.07	3768.96	43857.28	0.00	10475.42	16903.88	2223.39	4752.42	224218.98
811	BARRENDERO	20403	SUBDIRECCIÓN DE LIMPIA	BASE	SEMANA	GASTO CORRIENTE	RECURSOS FEDERALES	1528019	PARTICIPACIONES	0.00	0.00	62171.64	0.00	0.00	0.00	15542.91	0.00	4317.48	3626.68	14679.42	74672.73	6987.45	43694.87	0.00	9947.46	16903.88	2223.39	4752.42	259520.33
741	CHOFER "C"	20402	SUBDIRECCIÓN DE IMAGEN U	BASE	SEMANA	GASTO CORRIENTE	RECURSOS FEDERALES	1528019	PARTICIPACIONES	0.00	0.00	78011.88	0.00	0.00	0.00	19502.97	0.00	0.00	4333.99	18419.47	104566.29	8767.49	45914.29	0.00	12481.90	16903.88	2223.39	4752.42	315877.97
725	EMPLEADO DE CUADRILLA MOVIL"B"	20404	SUBDIRECCIÓN DE MERCADO	BASE	SEMANA	GASTO CORRIENTE	RECURSOS FEDERALES	1528019	PARTICIPACIONES	0.00	0.00	68342.04	0.00	0.00	0.00	17085.51	0.00	0.00	3796.78	16136.32	26720.43	3746.71	44559.53	0.00	10934.73	16903.88	2223.39	4752.42	215201.73
722	JARDINERO	20402	SUBDIRECCIÓN DE IMAGEN U	BASE	SEMANA	GASTO CORRIENTE	RECURSOS FEDERALES	1528019	PARTICIPACIONES	0.00	0.00	64713.24	0.00	0.00	0.00	16178.31	0.00	0.00	3599.18	13481.93	0.00	3547.80	45808.72	0.00	10354.12	16903.88	2223.39	4752.42	181558.99
811	BARRENDERO	20403	SUBDIRECCIÓN DE LIMPIA	BASE	SEMANA	GASTO CORRIENTE	RECURSOS FEDERALES	1528019	PARTICIPACIONES	0.00	0.00	62171.64	0.00	0.00	0.00	15542.91	0.00	0.00	3453.98	14679.42	38468.08	6646.60	43769.87	0.00	9947.46	16903.88	2223.39	4752.42	216559.65
807	VELADOR	20402	SUBDIRECCIÓN DE IMAGEN U	BASE	SEMANA	GASTO CORRIENTE	RECURSOS FEDERALES	1528019	PARTICIPACIONES	0.00	0.00	68012.88	0.00	0.00	0.00	17003.22	0.00	4156.34	3589.57	14169.35	75035.54	7271.29	47106.93	0.00	10882.06	16903.88	2223.39	4752.42	271106.87
627	OPER. MAQUINARIA PESADA "A"	20304	SUBDIRECCIÓN DE PLANEACI	BASE	SEMANA	GASTO CORRIENTE	RECURSOS FEDERALES	1528019	PARTICIPACIONES	0.00	0.00	92201.28	0.00	0.00	0.00	27660.38	0.00	0.00	5634.52	21769.75	0.00	7669.15	47902.26	0.00	14752.20	16903.88	2223.39	4752.42	241469.24
616	OPERADOR DE MAQUINA PESADA	20403	SUBDIRECCIÓN DE LIMPIA	BASE	SEMANA	GASTO CORRIENTE	RECURSOS FEDERALES	1528019	PARTICIPACIONES	0.00	0.00	82962.00	0.00	0.00	0.00	24888.60	0.00	0.00	5069.90	19588.25	108902.02	10233.86	46307.75	0.00	13273.92	16903.88	2223.39	4752.42	335105.98
741	CHOFER "C"	20403	SUBDIRECCIÓN DE LIMPIA	BASE	SEMANA	GASTO CORRIENTE	RECURSOS FEDERALES	1528019	PARTICIPACIONES	0.00	0.00	78011.88	0.00	0.00	0.00	23403.56	0.00	0.00	4767.39	18419.47	117637.07	9622.85	45914.29	0.00	12481.90	16903.88	2223.39	4752.42	334138.11
616	OPERADOR DE MAQUINA PESADA	20403	SUBDIRECCIÓN DE LIMPIA	BASE	SEMANA	GASTO CORRIENTE	RECURSOS FEDERALES	1528019	PARTICIPACIONES	0.00	0.00	82962.00	0.00	0.00	0.00	24888.60	0.00	0.00	5069.90	19588.25	115853.21	10233.86	46607.75	0.00	13273.92	16903.88	2223.39	4752.42	342357.18
616	OPERADOR DE MAQUINA PESADA	20404	SUBDIRECCIÓN DE MERCADO	BASE	SEMANA	GASTO CORRIENTE	RECURSOS FEDERALES	1528019	PARTICIPACIONES	0.00	0.00	82962.00	0.00	0.00	0.00	24888.60	0.00	0.00	5069.90	19588.25	37073.03	9265.90	46757.75	0.00	13273.92	16903.88	2223.39	4752.42	262759.04
741	CHOFER "C"	20403	SUBDIRECCIÓN DE LIMPIA	BASE	SEMANA	GASTO CORRIENTE	RECURSOS FEDERALES	1528019	PARTICIPACIONES	0.00	0.00	78011.88	0.00	0.00	0.00	23403.56	0.00	0.00	4767.39	18419.47	117637.07	10222.49	45914.29	0.00	12481.90	16903.88	2223.39	4752.42	334737.75
741	CHOFER "C"	20403	SUBDIRECCIÓN DE LIMPIA	BASE	SEMANA	GASTO CORRIENTE	RECURSOS FEDERALES	1528019	PARTICIPACIONES	0.00	0.00	78011.88	0.00	0.00	0.00	23403.56	0.00	0.00	4767.39	18419.47	117637.07	9794.81	45989.29	0.00	12481.90	16903.88	2223.39	4752.42	334385.07
741	CHOFER "C"	20403	SUBDIRECCIÓN DE LIMPIA	BASE	SEMANA	GASTO CORRIENTE	RECURSOS FEDERALES	1528019	PARTICIPACIONES	0.00	0.00	78011.88	0.00	0.00	0.00	23403.56	0.00	0.00	4767.39	18419.47	95852.43	9794.81	45914.29	0.00	12481.90	16903.88	2223.39	4752.42	312525.43
816	JEFE DE CUADRILLA ALUMB.PUB.	20301	DIRECCIÓN DE DESARROLLO	BASE	SEMANA	GASTO CORRIENTE	RECURSOS FEDERALES	1528019	PARTICIPACIONES	0.00	0.00	112298.76	0.00	0.00	0.00	39304.57	0.00	0.00	5910.84	26514.99	0.00	5813.15	50718.29	0.00	17967.80	16903.88	2223.39	4752.42	282408.09
719	CABO	20403	SUBDIRECCIÓN DE LIMPIA	BASE	SEMANA	GASTO CORRIENTE	RECURSOS FEDERALES	1528019	PARTICIPACIONES	0.00	0.00	66725.88	0.00	0.00	0.00	20017.76	0.00	0.00	4077.69	15754.72	52185.31	0.00	44332.96	0.00	10676.14	16903.88	2223.39	4752.42	237650.16
816	JEFE DE CUADRILLA ALUMB.PUB.	20310	SUBDIRECCIÓN DE CONSTRU	BASE	SEMANA	GASTO CORRIENTE	RECURSOS FEDERALES	1528019	PARTICIPACIONES	0.00	0.00	112298.76	0.00	0.00	0.00	33689.63	0.00	0.00	5634.52	26514.99	115861.36	503.16	50718.29	0.00	17967.80	16903.88	2223.39	4752.42	387068.20
630	AYDTE. OPER. MAQ. PESADA "C"	20310	SUBDIRECCIÓN DE CONSTRU	BASE	SEMANA	GASTO CORRIENTE	RECURSOS FEDERALES	1528019	PARTICIPACIONES	0.00	0.00	81972.00	0.00	0.00	0.00	24591.60	0.00	0.00	5009.40	19354.50	22321.11	7863.07	46349.18	0.00	13115.52	16903.88	2223.39	4752.42	244456.06
719	CABO	20403	SUBDIRECCIÓN DE LIMPIA	BASE	SEMANA	GASTO CORRIENTE	RECURSOS FEDERALES	1528019	PARTICIPACIONES	0.00	0.00	66725.88	0.00	0.00	0.00	23354.06	0.00	0.00	4077.69	15754.72	100643.09	8230.96	44407.96	0.00	10676.14	16903.88	2223.39	4752.42	297750.20
723	MACHETERO	20403	SUBDIRECCIÓN DE LIMPIA	BASE	SEMANA	GASTO CORRIENTE	RECURSOS FEDERALES	1528019	PARTICIPACIONES	0.00	0.00	62171.64	0.00	0.00	0.00	18651.49	0.00	0.00	3799.38	14679.42	93775.06	7498.73	43694.87	0.00	9947.46	16903.88	2223.39	4752.42	278097.74
726	EMPLEADO DE CUADRILLA MOVIL"C"	20402	SUBDIRECCIÓN DE IMAGEN U	BASE	SEMANA	GASTO CORRIENTE	RECURSOS FEDERALES	1528019	PARTICIPACIONES	0.00	0.00	80882.64	0.00	0.00	0.00	24264.79	0.00	0.00	4942.83	19097.29	110699.74	10308.52	46316.44	0.00	12941.22	16903.88	2223.39	4752.42	333333.16

811	BARRENDERO	20403	SUBDIRECCIÓN DE LIMPIA	BASE	SEMANA	GASTO CORRIENTE	RECURSOS FEDERALES	1528019	PARTICIPACIONES	0.00	0.00	62171.64	0.00	0.00	0.00	18651.49	0.00	0.00	3626.68	14679.42	48624.11	7328.30	43694.87	0.00	9947.46	16903.88	2223.39	4752.42	232603.66
618	CHOFER	20308	SUBDIRECCIÓN DE PROYECTO	BASE	QUINCENA	GASTO CORRIENTE	RECURSOS FEDERALES	1528019	PARTICIPACIONES	0.00	0.00	77253.12	0.00	0.00	0.00	23175.94	0.00	0.00	4506.43	16094.40	0.00	4644.41	54008.78	0.00	12360.50	16903.88	2223.39	4752.42	215923.27
723	MACHETERO	20403	SUBDIRECCIÓN DE LIMPIA	BASE	SEMANA	GASTO CORRIENTE	RECURSOS FEDERALES	1528019	PARTICIPACIONES	0.00	0.00	62171.64	0.00	0.00	0.00	18651.49	0.00	0.00	3626.68	14679.42	76409.31	6987.45	43694.87	0.00	9947.46	16903.88	2223.39	4752.42	260048.01
811	BARRENDERO	20403	SUBDIRECCIÓN DE LIMPIA	BASE	SEMANA	GASTO CORRIENTE	RECURSOS FEDERALES	1528019	PARTICIPACIONES	0.00	0.00	62171.64	0.00	0.00	0.00	15542.91	0.00	4317.48	3626.68	14679.42	102457.94	6987.45	43694.87	0.00	9947.46	16903.88	2223.39	4752.42	287305.53
723	MACHETERO	20403	SUBDIRECCIÓN DE LIMPIA	BASE	SEMANA	GASTO CORRIENTE	RECURSOS FEDERALES	1528019	PARTICIPACIONES	0.00	0.00	62171.64	0.00	0.00	0.00	15542.91	0.00	4317.48	3626.68	14679.42	93775.06	6987.45	43694.87	0.00	9947.46	16903.88	2223.39	4752.42	278622.66
627	OPER. MAQUINARIA PESADA "A"	20301	DIRECCIÓN DE DESARROLLO	BASE	SEMANA	GASTO CORRIENTE	RECURSOS FEDERALES	1528019	PARTICIPACIONES	0.00	0.00	92201.28	0.00	0.00	0.00	23050.32	0.00	0.00	5122.29	21769.75	0.00	2333.16	47602.26	0.00	14752.20	16903.88	2223.39	4752.42	230710.96
741	CHOFER "C"	20403	SUBDIRECCIÓN DE LIMPIA	BASE	SEMANA	GASTO CORRIENTE	RECURSOS FEDERALES	1528019	PARTICIPACIONES	0.00	0.00	78011.88	0.00	0.00	0.00	19502.97	0.00	0.00	4333.99	18419.47	117637.07	4276.86	45614.29	0.00	12481.90	16903.88	2223.39	4752.42	324158.13
723	MACHETERO	20403	SUBDIRECCIÓN DE LIMPIA	BASE	SEMANA	GASTO CORRIENTE	RECURSOS FEDERALES	1528019	PARTICIPACIONES	0.00	0.00	62171.64	0.00	0.00	0.00	15542.91	0.00	0.00	3453.98	14679.42	62516.71	6987.45	43694.87	0.00	9947.46	16903.88	2223.39	4752.42	242874.13
813	SELECCIONADOR DE BASURA	20403	SUBDIRECCIÓN DE LIMPIA	BASE	SEMANA	GASTO CORRIENTE	RECURSOS FEDERALES	1528019	PARTICIPACIONES	0.00	0.00	62171.64	0.00	0.00	0.00	15542.91	0.00	0.00	3453.98	14679.42	46887.53	3578.89	43694.87	0.00	9947.46	16903.88	2223.39	4752.42	223836.39
741	CHOFER "C"	20103	SUBDIRECCIÓN DE AGENCIAS	BASE	SEMANA	GASTO CORRIENTE	RECURSOS FEDERALES	1528019	PARTICIPACIONES	0.00	0.00	78011.88	0.00	0.00	0.00	19502.97	0.00	0.00	4333.99	16252.48	0.00	5090.26	53820.09	0.00	12481.90	16903.88	2223.39	4752.42	213373.26
404	AUXILIAR UNIVERSAL DE OFICINA	20203	SUBDIRECCIÓN DE INGRESOS	BASE	QUINCENA	GASTO CORRIENTE	RECURSOS FEDERALES	1528019	PARTICIPACIONES	0.00	0.00	72831.00	0.00	0.00	0.00	18207.75	0.00	0.00	4046.17	15173.13	0.00	7687.78	53176.85	0.00	11652.96	16903.88	2223.39	4752.42	206655.32
723	MACHETERO	20403	SUBDIRECCIÓN DE LIMPIA	BASE	SEMANA	GASTO CORRIENTE	RECURSOS FEDERALES	1528019	PARTICIPACIONES	0.00	0.00	62171.64	0.00	0.00	0.00	15542.91	0.00	0.00	3453.98	14679.42	93775.06	3408.46	43694.87	0.00	9947.46	16903.88	2223.39	4752.42	270553.49
303	TECNICO ADMINISTRATIVO	20701	DIRECCIÓN DE CULTURA Y TURISMO	BASE	QUINCENA	GASTO CORRIENTE	RECURSOS FEDERALES	1528019	PARTICIPACIONES	0.00	0.00	86162.88	0.00	0.00	0.00	21540.72	0.00	0.00	0.00	17950.60	0.00	2292.06	55445.75	0.00	13786.06	16903.88	2223.39	4752.42	221057.76
741	CHOFER "C"	20403	SUBDIRECCIÓN DE LIMPIA	BASE	SEMANA	GASTO CORRIENTE	RECURSOS FEDERALES	1528019	PARTICIPACIONES	0.00	0.00	78011.88	0.00	0.00	0.00	19502.97	0.00	0.00	4333.99	18419.47	117637.07	8339.81	45989.29	0.00	12481.90	16903.88	2223.39	4752.42	328596.08
811	BARRENDERO	20403	SUBDIRECCIÓN DE LIMPIA	BASE	SEMANA	GASTO CORRIENTE	RECURSOS FEDERALES	1528019	PARTICIPACIONES	0.00	0.00	62171.64	0.00	0.00	0.00	15542.91	0.00	0.00	3453.98	14679.42	43414.38	6646.60	43694.87	0.00	9947.46	16903.88	2223.39	4752.42	223430.95
726	EMPLEADO DE CUADRILLA MOVIL "C"	20402	SUBDIRECCIÓN DE IMAGEN U	BASE	SEMANA	GASTO CORRIENTE	RECURSOS FEDERALES	1528019	PARTICIPACIONES	0.00	0.00	80882.64	0.00	0.00	0.00	20220.66	0.00	0.00	4493.48	16850.55	126513.99	9090.55	49453.46	0.00	12941.22	16903.88	2223.39	4752.42	344326.24
807	VELADOR	20402	SUBDIRECCIÓN DE IMAGEN U	BASE	SEMANA	GASTO CORRIENTE	RECURSOS FEDERALES	1528019	PARTICIPACIONES	0.00	0.00	68012.88	0.00	0.00	0.00	17003.22	0.00	0.00	3778.49	14169.35	57938.83	7644.17	47006.93	0.00	10882.06	16903.88	2223.39	4752.42	250315.63
740	CHOFER "B"	20403	SUBDIRECCIÓN DE LIMPIA	BASE	SEMANA	GASTO CORRIENTE	RECURSOS FEDERALES	1528019	PARTICIPACIONES	0.00	0.00	76328.52	0.00	0.00	0.00	19082.13	0.00	0.00	4240.47	18022.01	110863.61	14159.52	45378.48	0.00	12212.56	16903.88	2223.39	4752.42	324167.00
811	BARRENDERO	20403	SUBDIRECCIÓN DE LIMPIA	BASE	SEMANA	GASTO CORRIENTE	RECURSOS FEDERALES	1528019	PARTICIPACIONES	0.00	0.00	62171.64	0.00	0.00	0.00	15542.91	0.00	0.00	3453.98	14679.42	90301.91	6987.45	43694.87	0.00	9947.46	16903.88	2223.39	4752.42	270659.33
208	JEFE DE CUADRILLA	20402	SUBDIRECCIÓN DE IMAGEN U	BASE	SEMANA	GASTO CORRIENTE	RECURSOS FEDERALES	1528019	PARTICIPACIONES	0.00	0.00	93026.64	0.00	0.00	0.00	23256.66	0.00	0.00	5168.15	21964.62	122122.00	8465.44	48168.04	0.00	14884.26	16903.88	2223.39	4752.42	360935.50
725	EMPLEADO DE CUADRILLA MOVIL "B"	20402	SUBDIRECCIÓN DE IMAGEN U	BASE	SEMANA	GASTO CORRIENTE	RECURSOS FEDERALES	1528019	PARTICIPACIONES	0.00	0.00	68342.04	0.00	0.00	0.00	17085.51	0.00	0.00	3796.78	16136.32	101155.91	3746.73	44559.53	0.00	10934.73	16903.88	2223.39	4752.42	289637.24
312	AUXILIAR DE CAJA	20203	SUBDIRECCIÓN DE INGRESOS	BASE	QUINCENA	GASTO CORRIENTE	RECURSOS FEDERALES	1528019	PARTICIPACIONES	0.00	0.00	72831.00	0.00	0.00	0.00	18207.75	0.00	0.00	4046.17	15173.13	0.00	3197.24	53126.85	0.00	11652.96	16903.88	2223.39	4752.42	202114.78

741	CHOFER "C"	20403	SUBDIRECCIÓN DE LIMPIA	BASE	SEMANA	GASTO CORRIENTE	RECURSOS FEDERALES	1528019	PARTICIPACIONES	0.00	0.00	78011.88	0.00	0.00	0.00	19502.97	0.00	0.00	4333.99	18419.47	117637.07	8339.81	45989.29	0.00	12481.90	16903.88	2223.39	4752.42	328596.08
740	CHOFER "B"	20403	SUBDIRECCIÓN DE LIMPIA	BASE	SEMANA	GASTO CORRIENTE	RECURSOS FEDERALES	1528019	PARTICIPACIONES	0.00	0.00	76328.52	0.00	0.00	0.00	19082.13	0.00	4664.52	4028.45	18022.01	0.00	8075.31	45678.48	0.00	12212.56	16903.88	2223.39	4752.42	211971.67
723	MACHETERO	20403	SUBDIRECCIÓN DE LIMPIA	BASE	SEMANA	GASTO CORRIENTE	RECURSOS FEDERALES	1528019	PARTICIPACIONES	0.00	0.00	62171.64	0.00	0.00	0.00	12434.33	0.00	0.00	3281.28	14679.42	93775.06	6646.60	43694.87	0.00	9947.46	16903.88	2223.39	4752.42	270510.35
807	VELADOR	20201	TESORERÍA MUNICIPAL	BASE	SEMANA	GASTO CORRIENTE	RECURSOS FEDERALES	1528019	PARTICIPACIONES	0.00	0.00	65471.40	0.00	0.00	0.00	19641.42	0.00	0.00	4001.03	15458.53	47546.29	7717.37	44157.28	0.00	10475.42	16903.88	2223.39	4752.42	238348.43
723	MACHETERO	20403	SUBDIRECCIÓN DE LIMPIA	BASE	SEMANA	GASTO CORRIENTE	RECURSOS FEDERALES	1528019	PARTICIPACIONES	0.00	0.00	62171.64	0.00	0.00	0.00	18651.49	0.00	0.00	3799.38	14679.42	0.00	7669.15	43844.87	0.00	9947.46	16903.88	2223.39	4752.42	184643.10
726	EMPLEADO DE CUADRILLA MOVIL "C"	20201	TESORERÍA MUNICIPAL	BASE	SEMANA	GASTO CORRIENTE	RECURSOS FEDERALES	1528019	PARTICIPACIONES	0.00	0.00	80882.64	0.00	0.00	0.00	28308.92	0.00	0.00	4942.83	19097.29	0.00	9977.44	46316.44	0.00	12941.22	16903.88	2223.39	4752.42	226346.47
615	TRAILERO	20402	SUBDIRECCIÓN DE IMAGEN U	BASE	SEMANA	GASTO CORRIENTE	RECURSOS FEDERALES	1528019	PARTICIPACIONES	0.00	0.00	95567.76	0.00	0.00	0.00	33448.72	0.00	0.00	5840.25	22564.61	0.00	12291.79	48373.98	0.00	15290.84	16903.88	2223.39	4752.42	257257.65
741	CHOFER "C"	20403	SUBDIRECCIÓN DE LIMPIA	BASE	SEMANA	GASTO CORRIENTE	RECURSOS FEDERALES	1528019	PARTICIPACIONES	0.00	0.00	78011.88	0.00	0.00	0.00	27304.16	0.00	0.00	4767.39	18419.47	117637.07	10222.49	45914.29	0.00	12481.90	16903.88	2223.39	4752.42	338638.34
811	BARRENDERO	20403	SUBDIRECCIÓN DE LIMPIA	BASE	SEMANA	GASTO CORRIENTE	RECURSOS FEDERALES	1528019	PARTICIPACIONES	0.00	0.00	62171.64	0.00	0.00	0.00	18651.49	0.00	0.00	3799.38	14679.42	98984.79	7669.15	43694.87	0.00	9947.46	16903.88	2223.39	4752.42	283477.89
723	MACHETERO	20403	SUBDIRECCIÓN DE LIMPIA	BASE	SEMANA	GASTO CORRIENTE	RECURSOS FEDERALES	1528019	PARTICIPACIONES	0.00	0.00	62171.64	0.00	0.00	0.00	18651.49	0.00	0.00	3799.38	14679.42	93775.06	7669.15	43694.87	0.00	9947.46	16903.88	2223.39	4752.42	278268.17
811	BARRENDERO	20403	SUBDIRECCIÓN DE LIMPIA	BASE	SEMANA	GASTO CORRIENTE	RECURSOS FEDERALES	1528019	PARTICIPACIONES	0.00	0.00	62171.64	0.00	0.00	0.00	18651.49	0.00	0.00	3799.38	14679.42	50360.68	7328.30	43924.87	0.00	9947.46	16903.88	2223.39	4752.42	234742.93
811	BARRENDERO	20403	SUBDIRECCIÓN DE LIMPIA	BASE	SEMANA	GASTO CORRIENTE	RECURSOS FEDERALES	1528019	PARTICIPACIONES	0.00	0.00	62171.64	0.00	0.00	0.00	18651.49	0.00	0.00	3799.38	14679.42	57306.98	7669.15	43769.87	0.00	9947.46	16903.88	2223.39	4752.42	241875.09
616	OPERADOR DE MAQUINA PESADA	20403	SUBDIRECCIÓN DE LIMPIA	BASE	SEMANA	GASTO CORRIENTE	RECURSOS FEDERALES	1528019	PARTICIPACIONES	0.00	0.00	82962.00	0.00	0.00	0.00	29036.70	0.00	0.00	5069.90	19588.25	125121.47	10222.49	46607.75	0.00	13273.92	16903.88	2223.39	4752.42	355762.16
741	CHOFER "C"	20403	SUBDIRECCIÓN DE LIMPIA	BASE	SEMANA	GASTO CORRIENTE	RECURSOS FEDERALES	1528019	PARTICIPACIONES	0.00	0.00	78011.88	0.00	0.00	0.00	15602.38	0.00	0.00	3900.59	18419.47	104566.29	7912.12	45914.29	0.00	12481.90	16903.88	2223.39	4752.42	310688.61
208	JEFE DE CUADRILLA	20403	SUBDIRECCIÓN DE LIMPIA	BASE	SEMANA	GASTO CORRIENTE	RECURSOS FEDERALES	1528019	PARTICIPACIONES	0.00	0.00	93926.64	0.00	0.00	0.00	37210.66	0.00	0.00	5684.96	21964.62	200072.21	12075.13	48018.04	0.00	14884.26	16903.88	2223.39	4752.42	456816.22
811	BARRENDERO	20403	SUBDIRECCIÓN DE LIMPIA	BASE	SEMANA	GASTO CORRIENTE	RECURSOS FEDERALES	1528019	PARTICIPACIONES	0.00	0.00	62171.64	0.00	0.00	0.00	18651.49	0.00	0.00	3626.68	14679.42	46887.53	7157.88	43694.87	0.00	9947.46	16903.88	2223.39	4752.42	230696.66
811	BARRENDERO	20403	SUBDIRECCIÓN DE LIMPIA	BASE	SEMANA	GASTO CORRIENTE	RECURSOS FEDERALES	1528019	PARTICIPACIONES	0.00	0.00	62171.64	0.00	0.00	0.00	18651.49	0.00	0.00	3626.68	14679.42	48624.11	7328.30	43844.87	0.00	9947.46	16903.88	2223.39	4752.42	232753.66
807	VELADOR	20404	SUBDIRECCIÓN DE MERCADO	BASE	SEMANA	GASTO CORRIENTE	RECURSOS FEDERALES	1528019	PARTICIPACIONES	0.00	0.00	65471.40	0.00	0.00	0.00	19641.42	0.00	0.00	3819.17	15458.53	51203.69	8017.25	44157.28	0.00	10475.42	16903.88	2223.39	4752.42	242123.85
811	BARRENDERO	20403	SUBDIRECCIÓN DE LIMPIA	BASE	SEMANA	GASTO CORRIENTE	RECURSOS FEDERALES	1528019	PARTICIPACIONES	0.00	0.00	62171.64	0.00	0.00	0.00	15542.91	0.00	4317.48	3626.68	14679.42	86828.76	6817.02	43694.87	0.00	9947.46	16903.88	2223.39	4752.42	271505.93
811	BARRENDERO	20403	SUBDIRECCIÓN DE LIMPIA	BASE	SEMANA	GASTO CORRIENTE	RECURSOS FEDERALES	1528019	PARTICIPACIONES	0.00	0.00	62171.64	0.00	0.00	0.00	15542.91	0.00	4317.48	3626.68	14679.42	43414.38	6987.45	43694.87	0.00	9947.46	16903.88	2223.39	4752.42	228261.98
702	EMPL. DE CUADRILLA DE JARDINES	20402	SUBDIRECCIÓN DE IMAGEN U	BASE	SEMANA	GASTO CORRIENTE	RECURSOS FEDERALES	1528019	PARTICIPACIONES	0.00	0.00	64481.88	0.00	0.00	0.00	16120.47	0.00	0.00	3582.33	15224.89	86447.20	7247.14	44093.62	0.00	10317.10	16903.88	2223.39	4752.42	271394.32
807	VELADOR	20401	DIRECCIÓN DE SERVICIOS MU	BASE	SEMANA	GASTO CORRIENTE	RECURSOS FEDERALES	1528019	PARTICIPACIONES	0.00	0.00	65471.40	0.00	0.00	0.00	16367.85	0.00	0.00	3637.30	15458.53	0.00	3578.89	44157.28	0.00	10475.42	16903.88	2223.39	4752.42	183026.35

722	JARDINERO	20402	SUBDIRECCIÓN DE IMAGEN U	BASE	SEMANA	GASTO CORRIENTE	RECURSOS FEDERALES	1528019	PARTICIPACIONES	0.00	0.00	64713.24	0.00	0.00	0.00	16178.31	0.00	0.00	3595.18	13481.93	0.00	0.00	45808.72	0.00	10354.12	16903.88	2223.39	4752.42	178011.19	
811	BARRENDERO	20403	SUBDIRECCIÓN DE LIMPIA	BASE	SEMANA	GASTO CORRIENTE	RECURSOS FEDERALES	1528019	PARTICIPACIONES	0.00	0.00	62171.64	0.00	0.00	0.00	15542.91	0.00	0.00	3453.98	14679.42	38204.65	0.00	43694.87	0.00	9947.46	16903.88	2223.39	4752.42	211574.62	
616	OPERADOR DE MAQUINA PESADA	20308	SUBDIRECCIÓN DE PROYECTO	BASE	SEMANA	GASTO CORRIENTE	RECURSOS FEDERALES	1528019	PARTICIPACIONES	0.00	0.00	82962.00	0.00	0.00	0.00	20740.50	0.00	0.00	3637.30	19588.25	43888.88	7658.31	46837.75	0.00	13273.92	16903.88	2223.39	4752.42	262466.60	
807	VELADOR	20404	SUBDIRECCIÓN DE MERCADO	BASE	SEMANA	GASTO CORRIENTE	RECURSOS FEDERALES	1528019	PARTICIPACIONES	0.00	0.00	65471.40	0.00	0.00	0.00	16367.85	0.00	0.00	3637.30	15458.53	43888.88	299.88	44157.28	0.00	10475.42	16903.88	2223.39	4752.42	223636.22	
811	BARRENDERO	20403	SUBDIRECCIÓN DE LIMPIA	BASE	SEMANA	GASTO CORRIENTE	RECURSOS FEDERALES	1528019	PARTICIPACIONES	0.00	0.00	62171.64	0.00	0.00	0.00	15542.91	0.00	0.00	3453.98	14679.42	102457.94	6987.45	43694.87	0.00	9947.46	16903.88	2223.39	4752.42	282815.36	
807	VELADOR	20701	DIRECCIÓN DE CULTURA Y TU	BASE	QUINCENA	GASTO CORRIENTE	RECURSOS FEDERALES	1528019	PARTICIPACIONES	0.00	0.00	68012.88	0.00	0.00	0.00	17003.22	0.00	0.00	3778.49	14169.35	0.00	7745.97	46466.93	0.00	10882.06	16903.88	2223.39	4752.42	191938.60	
723	MACHETERO	20403	SUBDIRECCIÓN DE LIMPIA	BASE	SEMANA	GASTO CORRIENTE	RECURSOS FEDERALES	1528019	PARTICIPACIONES	0.00	0.00	62171.64	0.00	0.00	0.00	15542.91	0.00	0.00	3453.98	14679.42	92038.49	6646.60	43694.87	0.00	9947.46	16903.88	2223.39	4752.42	272055.05	
723	MACHETERO	20403	SUBDIRECCIÓN DE LIMPIA	BASE	SEMANA	GASTO CORRIENTE	RECURSOS FEDERALES	1528019	PARTICIPACIONES	0.00	0.00	62171.64	0.00	0.00	0.00	15542.91	0.00	0.00	3453.98	14679.42	93775.06	6646.60	43694.87	0.00	9947.46	16903.88	2223.39	4752.42	273791.63	
723	MACHETERO	20403	SUBDIRECCIÓN DE LIMPIA	BASE	SEMANA	GASTO CORRIENTE	RECURSOS FEDERALES	1528019	PARTICIPACIONES	0.00	0.00	62171.64	0.00	0.00	0.00	12434.33	0.00	0.00	3281.28	14679.42	93775.06	6135.32	43769.87	0.00	9947.46	16903.88	2223.39	4752.42	270074.07	
723	MACHETERO	20403	SUBDIRECCIÓN DE LIMPIA	BASE	SEMANA	GASTO CORRIENTE	RECURSOS FEDERALES	1528019	PARTICIPACIONES	0.00	0.00	62171.64	0.00	0.00	0.00	15542.91	0.00	0.00	3281.28	14679.42	69463.01	6646.60	43844.87	0.00	9947.46	16903.88	2223.39	4752.42	253256.25	
818	ELECTRICISTA DE ALUMB.PUB.	20402	SUBDIRECCIÓN DE IMAGEN U	BASE	QUINCENA	GASTO CORRIENTE	RECURSOS FEDERALES	1528019	PARTICIPACIONES	0.00	0.00	81048.12	0.00	0.00	0.00	20262.03	0.00	0.00	4952.94	4277.54	19136.36	0.00	7879.56	46339.65	0.00	12967.70	16903.88	2223.39	4752.42	220743.59
723	MACHETERO	20403	SUBDIRECCIÓN DE LIMPIA	BASE	SEMANA	GASTO CORRIENTE	RECURSOS FEDERALES	1528019	PARTICIPACIONES	0.00	0.00	62171.64	0.00	0.00	0.00	12434.33	0.00	0.00	3281.28	14679.42	126769.99	6476.17	43694.87	0.00	9947.46	16903.88	2223.39	4752.42	303334.85	
306	AUXILIAR ADMINISTRATIVO	20807	SUBDIRECCIÓN DE PATRIMON	BASE	QUINCENA	GASTO CORRIENTE	RECURSOS FEDERALES	1528019	PARTICIPACIONES	0.00	0.00	69992.88	0.00	0.00	0.00	17498.22	0.00	4277.34	0.00	14581.85	0.00	7193.73	52560.71	0.00	11198.86	16903.88	2223.39	4752.42	201183.28	
811	BARRENDERO	20403	SUBDIRECCIÓN DE LIMPIA	BASE	SEMANA	GASTO CORRIENTE	RECURSOS FEDERALES	1528019	PARTICIPACIONES	0.00	0.00	62171.64	0.00	0.00	0.00	12434.33	0.00	0.00	3281.28	14679.42	36468.08	6476.17	43694.87	0.00	9947.46	16903.88	2223.39	4752.42	213032.94	
741	CHOFER "C"	20402	SUBDIRECCIÓN DE IMAGEN U	BASE	SEMANA	GASTO CORRIENTE	RECURSOS FEDERALES	1528019	PARTICIPACIONES	0.00	0.00	78011.88	0.00	0.00	0.00	15602.38	0.00	0.00	4117.29	16252.48	91495.50	0.00	48761.09	0.00	12481.90	16903.88	2223.39	4752.42	290602.20	
816	JEFE DE CUADRILLA DE ALUMB.	20403	SUBDIRECCIÓN DE LIMPIA	BASE	SEMANA	GASTO CORRIENTE	RECURSOS FEDERALES	1528019	PARTICIPACIONES	0.00	0.00	112298.76	0.00	0.00	0.00	44919.50	0.00	0.00	0.00	23395.58	16466.28	14152.49	60658.30	0.00	17967.80	16903.88	2223.39	4752.42	313738.39	
629	OPER. MAQUINARIA PESADA "C"	20310	SUBDIRECCIÓN DE CONSTRU	BASE	SEMANA	GASTO CORRIENTE	RECURSOS FEDERALES	1528019	PARTICIPACIONES	0.00	0.00	100319.88	0.00	0.00	0.00	40127.95	0.00	0.00	6130.66	23686.64	126060.68	10233.86	48919.87	0.00	16051.18	16903.88	2223.39	4752.42	395410.41	
816	JEFE DE CUADRILLA ALUMB.PUB.	20403	SUBDIRECCIÓN DE LIMPIA	BASE	SEMANA	GASTO CORRIENTE	RECURSOS FEDERALES	1528019	PARTICIPACIONES	0.00	0.00	112298.76	0.00	0.00	0.00	50534.44	0.00	0.00	6862.70	26514.99	156821.71	14452.25	50718.29	0.00	17967.80	16903.88	2223.39	4752.42	460050.62	
629	OPER. MAQUINARIA PESADA "C"	20403	SUBDIRECCIÓN DE LIMPIA	BASE	SEMANA	GASTO CORRIENTE	RECURSOS FEDERALES	1528019	PARTICIPACIONES	0.00	0.00	100319.88	0.00	0.00	0.00	45143.95	0.00	0.00	6130.66	23686.64	151272.82	12752.78	49039.87	0.00	16051.18	16903.88	2223.39	4752.42	428277.47	
816	JEFE DE CUADRILLA ALUMB.PUB.	20308	SUBDIRECCIÓN DE PROYECTO	BASE	SEMANA	GASTO CORRIENTE	RECURSOS FEDERALES	1528019	PARTICIPACIONES	0.00	0.00	112298.76	0.00	0.00	0.00	33689.63	0.00	0.00	6862.70	26514.99	0.00	13113.64	50718.29	0.00	17967.80	16903.88	2223.39	4752.42	285045.49	
811	BARRENDERO	20403	SUBDIRECCIÓN DE LIMPIA	BASE	SEMANA	GASTO CORRIENTE	RECURSOS FEDERALES	1528019	PARTICIPACIONES	0.00	0.00	62171.64	0.00	0.00	0.00	18651.49	0.00	0.00	3799.38	14679.42	57306.98	3749.31	43694.87	0.00	9947.46	16903.88	2223.39	4752.42	237880.24	
816	JEFE DE CUADRILLA ALUMB.PUB.	20403	SUBDIRECCIÓN DE LIMPIA	BASE	SEMANA	GASTO CORRIENTE	RECURSOS FEDERALES	1528019	PARTICIPACIONES	0.00	0.00	112298.76	0.00	0.00	0.00	61764.32	0.00	0.00	6862.70	26514.99	169367.45	7679.90	50718.29	0.00	17967.80	16903.88	2223.39	4752.42	477053.89	

206	JEFE DE GRUPO	20402	SUBDIRECCIÓN DE IMAGEN U	BASE	SEMANA	GASTO CORRIENTE	RECURSOS FEDERALES	1528019	PARTICIPACIONES	0.00	0.00	95600.76	0.00	0.00	0.00	38240.30	0.00	0.00	4942.83	19916.83	112958.92	9977.44	52508.99	0.00	15296.12	16903.88	2223.39	4752.42	373321.88
813	SELECCIONADOR DE BASURA	20403	SUBDIRECCIÓN DE LIMPIA	BASE	SEMANA	GASTO CORRIENTE	RECURSOS FEDERALES	1528019	PARTICIPACIONES	0.00	0.00	62171.64	0.00	0.00	0.00	18651.49	0.00	0.00	3799.38	14679.42	102457.94	7669.15	43694.87	0.00	9947.46	16903.88	2223.39	4752.42	286951.04
208	JEFE DE CUADRILLA	20403	SUBDIRECCIÓN DE LIMPIA	BASE	SEMANA	GASTO CORRIENTE	RECURSOS FEDERALES	1528019	PARTICIPACIONES	0.00	0.00	93026.64	0.00	0.00	0.00	32559.32	0.00	0.00	5684.96	21964.62	98736.94	11475.23	48018.04	0.00	14884.26	16903.88	2223.39	4752.42	350229.70
723	MACHETERO	20403	SUBDIRECCIÓN DE LIMPIA	BASE	SEMANA	GASTO CORRIENTE	RECURSOS FEDERALES	1528019	PARTICIPACIONES	0.00	0.00	62171.64	0.00	0.00	0.00	21760.07	0.00	0.00	3799.38	14679.42	86828.76	7669.15	43394.87	0.00	9947.46	16903.88	2223.39	4752.42	274130.45
741	CHOFER "C"	20403	SUBDIRECCIÓN DE LIMPIA	BASE	SEMANA	GASTO CORRIENTE	RECURSOS FEDERALES	1528019	PARTICIPACIONES	0.00	0.00	78011.88	0.00	0.00	0.00	27304.16	0.00	0.00	4767.39	18419.47	117637.07	10222.49	45989.29	0.00	12481.90	16903.88	2223.39	4752.42	338713.34
811	BARRENDERO	20403	SUBDIRECCIÓN DE LIMPIA	BASE	SEMANA	GASTO CORRIENTE	RECURSOS FEDERALES	1528019	PARTICIPACIONES	0.00	0.00	62171.64	0.00	0.00	0.00	18651.49	0.00	0.00	3799.38	14679.42	109404.24	7669.15	43694.87	0.00	9947.46	16903.88	2223.39	4752.42	293897.34
616	OPERADOR DE MAQUINA PESADA	20403	SUBDIRECCIÓN DE LIMPIA	BASE	SEMANA	GASTO CORRIENTE	RECURSOS FEDERALES	1528019	PARTICIPACIONES	0.00	0.00	82962.00	0.00	0.00	0.00	24888.60	0.00	0.00	5069.90	19588.25	152926.24	10233.86	46607.75	0.00	13273.92	16903.88	2223.39	4752.42	379430.20
723	MACHETERO	20403	SUBDIRECCIÓN DE LIMPIA	BASE	SEMANA	GASTO CORRIENTE	RECURSOS FEDERALES	1528019	PARTICIPACIONES	0.00	0.00	62171.64	0.00	0.00	0.00	18651.49	0.00	0.00	3799.38	14679.42	93775.06	7328.30	43769.87	0.00	9947.46	16903.88	2223.39	4752.42	278002.31
811	BARRENDERO	20403	SUBDIRECCIÓN DE LIMPIA	BASE	SEMANA	GASTO CORRIENTE	RECURSOS FEDERALES	1528019	PARTICIPACIONES	0.00	0.00	62171.64	0.00	0.00	0.00	18651.49	0.00	0.00	3799.38	14679.42	102457.94	7669.15	43694.87	0.00	9947.46	16903.88	2223.39	4752.42	286951.04
723	MACHETERO	20403	SUBDIRECCIÓN DE LIMPIA	BASE	SEMANA	GASTO CORRIENTE	RECURSOS FEDERALES	1528019	PARTICIPACIONES	0.00	0.00	62171.64	0.00	0.00	0.00	18651.49	0.00	0.00	3799.38	14679.42	90301.91	7498.73	43694.87	0.00	9947.46	16903.88	2223.39	4752.42	274624.59
816	JEFE DE CUADRILLA ALUMB.PUB.	20403	SUBDIRECCIÓN DE LIMPIA	BASE	SEMANA	GASTO CORRIENTE	RECURSOS FEDERALES	1528019	PARTICIPACIONES	0.00	0.00	112298.76	0.00	0.00	0.00	33689.63	0.00	0.00	3799.38	26514.99	48624.11	7669.15	50718.29	0.00	17967.80	16903.88	2223.39	4752.42	325161.79
726	EMPLEADO DE CUADRILLA MOVIL" C"	20403	SUBDIRECCIÓN DE LIMPIA	BASE	SEMANA	GASTO CORRIENTE	RECURSOS FEDERALES	1528019	PARTICIPACIONES	0.00	0.00	80882.64	0.00	0.00	0.00	24264.79	0.00	0.00	4942.83	19097.29	131032.34	0.00	55053.94	0.00	12941.22	16903.88	2223.39	4752.42	352094.74
811	BARRENDERO	20403	SUBDIRECCIÓN DE LIMPIA	BASE	SEMANA	GASTO CORRIENTE	RECURSOS FEDERALES	1528019	PARTICIPACIONES	0.00	0.00	62171.64	0.00	0.00	0.00	18651.49	0.00	0.00	3626.68	14679.42	38204.65	3749.42	43694.87	0.00	9947.46	16903.88	2223.39	4752.42	218605.32
807	VELADOR	20201	TESORERÍA MUNICIPAL	BASE	SEMANA	GASTO CORRIENTE	RECURSOS FEDERALES	1528019	PARTICIPACIONES	0.00	0.00	65471.40	0.00	0.00	0.00	16367.85	0.00	4546.63	3819.17	15458.53	0.00	7358.43	44157.28	0.00	10475.42	16903.88	2223.39	4752.42	191534.38
811	BARRENDERO	20403	SUBDIRECCIÓN DE LIMPIA	BASE	SEMANA	GASTO CORRIENTE	RECURSOS FEDERALES	1528019	PARTICIPACIONES	0.00	0.00	62171.64	0.00	0.00	0.00	15542.91	0.00	0.00	3453.98	14679.42	50360.68	6817.02	43694.87	0.00	9947.46	16903.88	2223.39	4752.42	230547.68
723	MACHETERO	20403	SUBDIRECCIÓN DE LIMPIA	BASE	SEMANA	GASTO CORRIENTE	RECURSOS FEDERALES	1528019	PARTICIPACIONES	0.00	0.00	62171.64	0.00	0.00	0.00	15542.91	0.00	0.00	3453.98	14679.42	85092.18	3408.46	43844.87	0.00	9947.46	16903.88	2223.39	4752.42	262020.62
807	VELADOR	20404	SUBDIRECCIÓN DE MERCADO	BASE	SEMANA	GASTO CORRIENTE	RECURSOS FEDERALES	1528019	PARTICIPACIONES	0.00	0.00	65471.40	0.00	0.00	0.00	16367.85	0.00	0.00	3637.30	15458.53	0.00	9771.21	44157.28	0.00	10475.42	16903.88	2223.39	4752.42	189218.68
811	BARRENDERO	20403	SUBDIRECCIÓN DE LIMPIA	BASE	SEMANA	GASTO CORRIENTE	RECURSOS FEDERALES	1528019	PARTICIPACIONES	0.00	0.00	62171.64	0.00	0.00	0.00	15542.91	0.00	0.00	3453.98	14679.42	41677.80	6646.60	43769.87	0.00	9947.46	16903.88	2223.39	4752.42	221769.37
723	MACHETERO	20403	SUBDIRECCIÓN DE LIMPIA	BASE	SEMANA	GASTO CORRIENTE	RECURSOS FEDERALES	1528019	PARTICIPACIONES	0.00	0.00	62171.64	0.00	0.00	0.00	15542.91	0.00	0.00	3453.98	14679.42	85092.18	6646.60	43844.87	0.00	9947.46	16903.88	2223.39	4752.42	265258.75
811	BARRENDERO	20403	SUBDIRECCIÓN DE LIMPIA	BASE	SEMANA	GASTO CORRIENTE	RECURSOS FEDERALES	1528019	PARTICIPACIONES	0.00	0.00	62171.64	0.00	0.00	0.00	15542.91	0.00	0.00	3453.98	14679.42	31258.35	6646.60	43694.87	0.00	9947.46	16903.88	2223.39	4752.42	211274.92
723	MACHETERO	20403	SUBDIRECCIÓN DE LIMPIA	BASE	SEMANA	GASTO CORRIENTE	RECURSOS FEDERALES	1528019	PARTICIPACIONES	0.00	0.00	62171.64	0.00	0.00	0.00	15542.91	0.00	0.00	3453.98	14679.42	60780.13	6646.60	43694.87	0.00	9947.46	16903.88	2223.39	4752.42	240796.70
811	BARRENDERO	20403	SUBDIRECCIÓN DE LIMPIA	BASE	SEMANA	GASTO CORRIENTE	RECURSOS FEDERALES	1528019	PARTICIPACIONES	0.00	0.00	62171.64	0.00	0.00	0.00	15542.91	0.00	0.00	3453.98	14679.42	102457.94	6646.60	43844.87	0.00	9947.46	16903.88	2223.39	4752.42	282624.50

741	CHOFER "C"	20403	SUBDIRECCIÓN DE LIMPIA	BASE	SEMANA	GASTO CORRIENTE	RECURSOS FEDERALES	1528019	PARTICIPACIONES	0.00	0.00	78011.88	0.00	0.00	0.00	19502.97	0.00	0.00	4333.99	18419.47	128529.39	8339.81	45989.29	0.00	12481.90	16903.88	2223.39	4752.42	339488.40			
813	SELECCIONADOR DE BASURA	20403	SUBDIRECCIÓN DE LIMPIA	BASE	SEMANA	GASTO CORRIENTE	RECURSOS FEDERALES	1528019	PARTICIPACIONES	0.00	0.00	62171.64	0.00	0.00	0.00	15542.91	0.00	3799.38	3281.28	14679.42	57306.98	6646.60	43694.87	0.00	9947.46	16903.88	2223.39	4752.42	240950.23			
741	CHOFER "C"	20403	SUBDIRECCIÓN DE LIMPIA	BASE	SEMANA	GASTO CORRIENTE	RECURSOS FEDERALES	1528019	PARTICIPACIONES	0.00	0.00	78011.88	0.00	0.00	0.00	19502.97	0.00	0.00	4333.99	18419.47	117637.07	8767.49	45914.29	0.00	12481.90	16903.88	2223.39	4752.42	328948.75			
322	NOTIFICADOR	20203	SUBDIRECCIÓN DE INGRESOS	BASE	QUINCENA	GASTO CORRIENTE	RECURSOS FEDERALES	1528019	PARTICIPACIONES	0.00	0.00	69992.88	0.00	0.00	0.00	13998.58	0.00	0.00	3694.07	14581.85	0.00	0.00	6221.61	52710.71	0.00	11198.86	16903.88	2223.39	4752.42	196278.25		
805	COCINERA	20502	SUBDIRECCIÓN DE EDUCACIÓN	BASE	QUINCENA	GASTO CORRIENTE	RECURSOS FEDERALES	1528019	PARTICIPACIONES	0.00	0.00	68012.88	0.00	0.00	0.00	6801.29	0.00	0.00	3022.79	14169.35	0.00	0.00	55178.43	0.00	10882.06	16903.88	2223.39	4752.42	181946.50			
910.00	POLICIA	20.601.00	DIRECCIÓN DE SEGURIDAD P	POLICIA	QUINCENA	GASTO CORRIENTE	RECURSOS FEDERALES/FC	2,533,419.00	RECURSOS FEDERALES	-	-	-	-	-	-	89,355.84	-	-	-	5,212.42	18,615.80	-	-	13,239.12	15,944.60	7,719.00	-	16,903.88	2,223.39	4,752.42	182,365.92	
322	NOTIFICADOR	20203	SUBDIRECCIÓN DE INGRESOS	BASE	QUINCENA	GASTO CORRIENTE	RECURSOS FEDERALES	1528019	PARTICIPACIONES	0.00	0.00	69992.88	0.00	0.00	0.00	6999.29	0.00	0.00	3110.79	14581.85	0.00	0.00	4860.63	52610.71	0.00	11198.86	16903.88	2223.39	4752.42	187234.70		
613	TRABAJADORA SOCIAL	50201	COMITÉ MUNICIPAL DEL SISTE	BASE	QUINCENA	GASTO CORRIENTE	RECURSOS FEDERALES	1528019	PARTICIPACIONES	0.00	0.00	86327.76	0.00	0.00	0.00	8632.78	0.00	0.00	3836.79	17984.95	0.00	0.00	1678.60	59071.04	0.00	13812.44	16903.88	2223.39	4752.42	215224.04		
306	AUXILIAR ADMINISTRATIVO	20205	SUBDIRECCIÓN DE EGRESOS Y	BASE	QUINCENA	GASTO CORRIENTE	RECURSOS FEDERALES	1528019	PARTICIPACIONES	0.00	0.00	69992.88	0.00	0.00	0.00	6999.29	0.00	0.00	3110.79	14581.85	0.00	0.00	2916.39	55098.21	0.00	11198.86	16903.88	2223.39	4752.42	187777.96		
807	VELADOR	20402	SUBDIRECCIÓN DE IMAGEN U	BASE	QUINCENA	GASTO CORRIENTE	RECURSOS FEDERALES	1528019	PARTICIPACIONES	0.00	0.00	68012.88	0.00	0.00	0.00	6801.29	0.00	0.00	3022.79	14169.35	53920.25	3211.69	59785.93	0.00	10882.06	16903.88	2223.39	4752.42	243685.93			
312	AUXILIAR DE CAJA	20404	SUBDIRECCIÓN DE MERCADOS	BASE	QUINCENA	GASTO CORRIENTE	RECURSOS FEDERALES	1528019	PARTICIPACIONES	0.00	0.00	72831.00	0.00	0.00	0.00	7283.10	0.00	0.00	3236.93	15173.13	0.00	0.00	6453.52	56379.35	0.00	11652.96	16903.88	2223.39	4752.42	196889.68		
702	EMPL. DE CUADRILLA DE JARDINES	20402	SUBDIRECCIÓN DE IMAGEN U	BASE	SEMANA	GASTO CORRIENTE	RECURSOS FEDERALES	1528019	PARTICIPACIONES	0.00	0.00	64481.88	0.00	0.00	0.00	9672.28	0.00	0.00	2865.86	15224.89	50427.53	4772.52	53131.12	0.00	10317.10	16903.88	2223.39	4752.42	234772.87			
719	CABO	20402	SUBDIRECCIÓN DE IMAGEN U	BASE	SEMANA	GASTO CORRIENTE	RECURSOS FEDERALES	1528019	PARTICIPACIONES	0.00	0.00	66725.88	0.00	0.00	0.00	13345.18	0.00	0.00	3521.64	15754.72	74550.44	6646.60	44332.96	0.00	10676.14	16903.88	2223.39	4752.42	259433.25			
803	AFANADORA	50201	COMITÉ MUNICIPAL DEL SISTE	BASE	SEMANA	GASTO CORRIENTE	RECURSOS FEDERALES	1528019	PARTICIPACIONES	0.00	0.00	62171.64	0.00	0.00	0.00	9325.75	0.00	0.00	2763.18	14679.42	41677.80	0.00	52807.37	0.00	9947.46	16903.88	2223.39	4752.42	217252.32			
208	JEFE DE CUADRILLA	20402	SUBDIRECCIÓN DE IMAGEN U	BASE	SEMANA	GASTO CORRIENTE	RECURSOS FEDERALES	1528019	PARTICIPACIONES	0.00	0.00	93026.64	0.00	0.00	0.00	18605.33	0.00	0.00	4909.74	21964.62	124720.34	4931.58	48018.04	0.00	14884.26	16903.88	2223.39	4752.42	354940.24			
208	JEFE DE CUADRILLA	20402	SUBDIRECCIÓN DE IMAGEN U	BASE	SEMANA	GASTO CORRIENTE	RECURSOS FEDERALES	1528019	PARTICIPACIONES	0.00	0.00	93026.64	0.00	0.00	0.00	18605.33	0.00	0.00	4909.74	21964.62	90941.92	13545.91	48168.04	0.00	14884.26	16903.88	2223.39	4752.42	329926.15			
809	ASEADOR	20403	SUBDIRECCIÓN DE LIMPIA	BASE	SEMANA	GASTO CORRIENTE	RECURSOS FEDERALES	1528019	PARTICIPACIONES	0.00	0.00	63062.76	0.00	0.00	0.00	6306.28	0.00	0.00	2802.79	14889.82	65158.26	2726.77	53007.29	0.00	10090.04	16903.88	2223.39	4752.42	241923.69			
904.00	POLICIA 2o	20.601.00	DIRECCIÓN DE SEGURIDAD P	POLICIA	QUINCENA	GASTO CORRIENTE	RECURSOS FEDERALES/FC	2,533,419.00	RECURSOS FEDERALES	-	-	-	-	-	-	134,847.24	-	-	-	10,862.69	28,093.18	-	-	18,597.60	15,944.60	7,719.00	-	16,903.88	2,223.39	4,752.42	277,970.92	
903.00	POLICIA 1o	20.601.00	DIRECCIÓN DE SEGURIDAD P	POLICIA	QUINCENA	GASTO CORRIENTE	RECURSOS FEDERALES/FC	2,533,419.00	RECURSOS FEDERALES	-	-	-	-	-	-	162,835.68	-	-	-	45,919.66	13,117.32	33,924.10	-	-	23,638.08	15,944.60	7,719.00	-	16,903.88	2,223.39	4,752.42	326,978.13
907.00	POLICIA 3o	20.601.00	DIRECCIÓN DE SEGURIDAD P	POLICIA	QUINCENA	GASTO CORRIENTE	RECURSOS FEDERALES/FC	2,533,419.00	RECURSOS FEDERALES	-	-	-	-	-	-	109,358.04	-	-	-	25,699.14	8,201.85	22,782.93	-	-	16,256.40	15,944.60	7,719.00	-	16,903.88	2,223.39	4,752.42	229,841.65
903.00	POLICIA 1o	20.601.00	DIRECCIÓN DE SEGURIDAD P	POLICIA	QUINCENA	GASTO CORRIENTE	RECURSOS FEDERALES/FC	2,533,419.00	RECURSOS FEDERALES	-	-	-	-	-	-	162,835.68	-	-	-	45,919.66	13,117.32	33,924.10	-	-	23,638.08	15,944.60	7,719.00	-	16,903.88	2,223.39	4,752.42	319,324.85
907.00	POLICIA 3o	20.601.00	DIRECCIÓN DE SEGURIDAD P	POLICIA	QUINCENA	GASTO CORRIENTE	RECURSOS FEDERALES/FC	2,533,419.00	RECURSOS FEDERALES	-	-	-	-	-	-	109,358.04	-	-	-	20,559.31	7,898.08	22,782.93	-	-	16,255.92	15,944.60	7,719.00	-	16,903.88	2,223.39	4,752.42	224,397.57

903.00	POLICIA 1o	20,601.00	DIRECCIÓN DE SEGURIDAD P	POLICIA	QUINCENA	GASTO CORRIENT	RECURSOS FEDERALES/FC	2,533,419.00	RECURSOS FEDERALES	-	-	-	162,835.68	-	-	-	38,266.38	-	13,117.32	33,924.10	-	23,638.08	15,944.60	7,719.00	-	16,903.88	2,223.39	4,752.42	319,324.85
907.00	POLICIA 3o	20,601.00	DIRECCIÓN DE SEGURIDAD P	POLICIA	QUINCENA	GASTO CORRIENT	RECURSOS FEDERALES/FC	2,533,419.00	RECURSOS FEDERALES	-	-	-	109,358.04	-	-	-	25,699.14	-	8,809.40	22,782.93	-	16,256.40	15,944.60	7,719.00	-	16,903.88	2,223.39	4,752.42	230,449.19
907.00	POLICIA 3o	20,601.00	DIRECCIÓN DE SEGURIDAD P	POLICIA	QUINCENA	GASTO CORRIENT	RECURSOS FEDERALES/FC	2,533,419.00	RECURSOS FEDERALES	-	-	-	109,358.04	-	-	-	25,699.14	-	8,201.85	22,782.93	-	16,256.40	15,944.60	7,719.00	-	16,903.88	2,223.39	4,752.42	229,841.65
907.00	POLICIA 3o	20,601.00	DIRECCIÓN DE SEGURIDAD P	POLICIA	QUINCENA	GASTO CORRIENT	RECURSOS FEDERALES/FC	2,533,419.00	RECURSOS FEDERALES	-	-	-	109,358.04	-	-	-	20,559.31	-	8,201.85	22,782.93	-	16,256.40	15,944.60	7,719.00	-	16,903.88	2,223.39	4,752.42	224,701.82
904.00	POLICIA 2o	20,601.00	DIRECCIÓN DE SEGURIDAD P	POLICIA	QUINCENA	GASTO CORRIENT	RECURSOS FEDERALES/FC	2,533,419.00	RECURSOS FEDERALES	-	-	-	134,847.24	-	-	-	31,689.10	-	10,862.69	28,093.18	-	18,597.60	15,944.60	7,719.00	-	16,903.88	2,223.39	4,752.42	271,633.10
907.00	POLICIA 3o	20,601.00	DIRECCIÓN DE SEGURIDAD P	POLICIA	QUINCENA	GASTO CORRIENT	RECURSOS FEDERALES/FC	2,533,419.00	RECURSOS FEDERALES	-	-	-	109,358.04	-	-	-	25,699.14	-	8,201.85	22,782.93	-	16,256.40	15,944.60	7,719.00	-	16,903.88	2,223.39	4,752.42	229,841.65
907.00	POLICIA 3o	20,601.00	DIRECCIÓN DE SEGURIDAD P	POLICIA	QUINCENA	GASTO CORRIENT	RECURSOS FEDERALES/FC	2,533,419.00	RECURSOS FEDERALES	-	-	-	109,358.04	-	-	-	25,699.14	-	8,809.40	22,782.93	-	16,256.40	15,944.60	7,719.00	-	16,903.88	2,223.39	4,752.42	230,449.19
904.00	POLICIA 2o	20,601.00	DIRECCIÓN DE SEGURIDAD P	POLICIA	QUINCENA	GASTO CORRIENT	RECURSOS FEDERALES/FC	2,533,419.00	RECURSOS FEDERALES	-	-	-	134,847.24	-	-	-	38,026.92	-	10,862.69	28,093.18	-	18,597.60	15,944.60	7,719.00	-	16,903.88	2,223.39	4,752.42	277,970.92
907.00	POLICIA 3o	20,601.00	DIRECCIÓN DE SEGURIDAD P	POLICIA	QUINCENA	GASTO CORRIENT	RECURSOS FEDERALES/FC	2,533,419.00	RECURSOS FEDERALES	-	-	-	109,358.04	-	-	-	25,699.14	-	8,809.40	22,782.93	-	16,256.40	15,944.60	7,719.00	-	16,903.88	2,223.39	4,752.42	230,449.19
907.00	POLICIA 3o	20,601.00	DIRECCIÓN DE SEGURIDAD P	POLICIA	QUINCENA	GASTO CORRIENT	RECURSOS FEDERALES/FC	2,533,419.00	RECURSOS FEDERALES	-	-	-	109,358.04	-	-	-	25,699.14	-	8,809.40	22,782.93	-	16,256.40	15,944.60	7,719.00	-	16,903.88	2,223.39	4,752.42	230,449.19
907.00	POLICIA 3o	20,601.00	DIRECCIÓN DE SEGURIDAD P	POLICIA	QUINCENA	GASTO CORRIENT	RECURSOS FEDERALES/FC	2,533,419.00	RECURSOS FEDERALES	-	-	-	109,358.04	-	-	-	25,699.14	-	8,809.40	22,782.93	-	16,256.40	15,944.60	7,719.00	-	16,903.88	2,223.39	4,752.42	230,449.19
907.00	POLICIA 3o	20,601.00	DIRECCIÓN DE SEGURIDAD P	POLICIA	QUINCENA	GASTO CORRIENT	RECURSOS FEDERALES/FC	2,533,419.00	RECURSOS FEDERALES	-	-	-	109,358.04	-	-	-	25,699.14	-	8,809.40	22,782.93	-	16,256.40	15,944.60	7,719.00	-	16,903.88	2,223.39	4,752.42	230,449.19
757	POLICIA 3 - VIAL	20606	SUBDIRECCIÓN DE TRÁNSITO	TRANSITO	QUINCENA	GASTO CORRIENT	RECURSOS FEDERALES	1528019	PARTICIPACIONES	0,00	0,00	0,00	109358.04	0,00	0,00	0,00	20559.31	0,00	3949.04	22782.93	0,00	16256.40	15944.60	7719.00	0,00	16903.88	2223.39	4752.42	220449.01
904.00	POLICIA 2o	20,601.00	DIRECCIÓN DE SEGURIDAD P	POLICIA	QUINCENA	GASTO CORRIENT	RECURSOS FEDERALES/FC	2,533,419.00	RECURSOS FEDERALES	-	-	-	134,847.24	-	-	-	38,026.92	-	10,862.69	28,093.18	-	18,597.60	15,944.60	7,719.00	-	16,903.88	2,223.39	4,752.42	277,970.92
904.00	POLICIA 2o	20,601.00	DIRECCIÓN DE SEGURIDAD P	POLICIA	QUINCENA	GASTO CORRIENT	RECURSOS FEDERALES/FC	2,533,419.00	RECURSOS FEDERALES	-	-	-	134,847.24	-	-	-	31,689.10	-	10,862.69	28,093.18	-	18,597.60	15,944.60	7,719.00	-	16,903.88	2,223.39	4,752.42	271,633.10
907.00	POLICIA 3o	20,601.00	DIRECCIÓN DE SEGURIDAD P	POLICIA	QUINCENA	GASTO CORRIENT	RECURSOS FEDERALES/FC	2,533,419.00	RECURSOS FEDERALES	-	-	-	109,358.04	-	-	-	25,699.14	-	8,809.40	22,782.93	-	16,256.40	15,944.60	7,719.00	-	16,903.88	2,223.39	4,752.42	230,449.19
907.00	POLICIA 3o	20,601.00	DIRECCIÓN DE SEGURIDAD P	POLICIA	QUINCENA	GASTO CORRIENT	RECURSOS FEDERALES/FC	2,533,419.00	RECURSOS FEDERALES	-	-	-	109,358.04	-	-	-	25,699.14	-	8,809.40	22,782.93	-	16,256.40	15,944.60	7,719.00	-	16,903.88	2,223.39	4,752.42	230,449.19
907.00	POLICIA 3o	20,601.00	DIRECCIÓN DE SEGURIDAD P	POLICIA	QUINCENA	GASTO CORRIENT	RECURSOS FEDERALES/FC	2,533,419.00	RECURSOS FEDERALES	-	-	-	109,358.04	-	-	-	25,699.14	-	8,809.40	22,782.93	-	16,256.40	15,944.60	7,719.00	-	16,903.88	2,223.39	4,752.42	230,449.19
757	POLICIA 3 - VIAL	20606	SUBDIRECCIÓN DE TRÁNSITO	TRANSITO	QUINCENA	GASTO CORRIENT	RECURSOS FEDERALES	1528019	PARTICIPACIONES	0,00	0,00	0,00	109358.04	0,00	0,00	0,00	25699.14	0,00	4252.81	22782.93	0,00	16255.92	15944.60	7719.00	0,00	16903.88	2223.39	4752.42	225892.13
907.00	POLICIA 3o	20,601.00	DIRECCIÓN DE SEGURIDAD P	POLICIA	QUINCENA	GASTO CORRIENT	RECURSOS FEDERALES/FC	2,533,419.00	RECURSOS FEDERALES	-	-	-	109,358.04	-	-	-	25,699.14	-	8,809.40	22,782.93	-	16,256.40	15,944.60	7,719.00	-	16,903.88	2,223.39	4,752.42	230,449.19
902.00	SUBOFICIAL	20,601.00	DIRECCIÓN DE SEGURIDAD P	POLICIA	QUINCENA	GASTO CORRIENT	RECURSOS FEDERALES/FC	2,533,419.00	RECURSOS FEDERALES	-	-	-	197,096.04	-	-	-	55,581.08	-	15,877.18	41,061.68	-	29,111.04	15,944.60	7,719.00	-	16,903.88	2,223.39	4,752.42	386,270.31
904.00	POLICIA 2o	20,601.00	DIRECCIÓN DE SEGURIDAD P	POLICIA	QUINCENA	GASTO CORRIENT	RECURSOS FEDERALES/FC	2,533,419.00	RECURSOS FEDERALES	-	-	-	134,847.24	-	-	-	38,026.92	-	10,862.69	28,093.18	-	18,597.60	15,944.60	7,719.00	-	16,903.88	2,223.39	4,752.42	277,970.92

907.00	POLICIA 3o	20.601.00	DIRECCIÓN DE SEGURIDAD P	POLICIA	QUINCENA	GASTO CORRIENT	RECURSOS FEDERALES/FC	2,533,419.00	RECURSOS FEDERALES	-	-	-	109,358.04	-	-	-	25,699.14	-	8,809.40	22,782.93	-	16,256.40	15,944.60	7,719.00	-	16,903.88	2,223.39	4,752.42	230,449.19
907.00	POLICIA 3o	20.601.00	DIRECCIÓN DE SEGURIDAD P	POLICIA	QUINCENA	GASTO CORRIENT	RECURSOS FEDERALES/FC	2,533,419.00	RECURSOS FEDERALES	-	-	-	109,358.04	-	-	-	25,699.14	-	8,809.40	22,782.93	-	16,256.40	15,944.60	7,719.00	-	16,903.88	2,223.39	4,752.42	230,449.19
907.00	POLICIA 3o	20.601.00	DIRECCIÓN DE SEGURIDAD P	POLICIA	QUINCENA	GASTO CORRIENT	RECURSOS FEDERALES/FC	2,533,419.00	RECURSOS FEDERALES	-	-	-	109,358.04	-	-	-	25,699.14	-	8,809.40	22,782.93	-	16,256.40	15,944.60	7,719.00	-	16,903.88	2,223.39	4,752.42	230,449.19
731.00	SUB-OFICIAL	20.601.00	DIRECCIÓN DE SEGURIDAD P	POLICIA	QUINCENA	GASTO CORRIENT	RECURSOS FEDERALES/FC	2,533,419.00	RECURSOS FEDERALES	-	-	-	90,683.52	-	-	-	21,310.63	-	7,305.05	18,892.40	-	13,689.84	17,229.56	6,117.48	-	16,903.88	2,223.39	4,752.42	199,108.18
903.00	POLICIA 1o	20.601.00	DIRECCIÓN DE SEGURIDAD P	POLICIA	QUINCENA	GASTO CORRIENT	RECURSOS FEDERALES/FC	2,533,419.00	RECURSOS FEDERALES	-	-	-	162,835.68	-	-	-	38,266.99	-	13,117.32	33,924.10	-	23,638.08	15,944.60	7,719.00	-	16,903.88	2,223.39	4,752.42	319,324.85
907.00	POLICIA 3o	20.601.00	DIRECCIÓN DE SEGURIDAD P	POLICIA	QUINCENA	GASTO CORRIENT	RECURSOS FEDERALES/FC	2,533,419.00	RECURSOS FEDERALES	-	-	-	109,358.04	-	-	-	25,699.14	-	8,809.40	22,782.93	-	16,256.40	15,944.60	7,719.00	-	16,903.88	2,223.39	4,752.42	230,449.19
907.00	POLICIA 3o	20.601.00	DIRECCIÓN DE SEGURIDAD P	POLICIA	QUINCENA	GASTO CORRIENT	RECURSOS FEDERALES/FC	2,533,419.00	RECURSOS FEDERALES	-	-	-	109,358.04	-	-	-	25,699.14	-	8,809.40	22,782.93	-	16,256.40	15,944.60	7,719.00	-	16,903.88	2,223.39	4,752.42	230,449.19
136.00	JEFE DE DEPARTAMENTO A	20.605.00	SUBDIRECCIÓN DE PROXIMID	POLICIA	QUINCENA	GASTO CORRIENT	RECURSOS FEDERALES/FC	2,533,419.00	RECURSOS FEDERALES	-	-	-	68,652.48	-	-	-	-	-	3,466.67	14,302.60	-	106,068.72	13,393.94	-	-	16,903.88	2,223.39	4,752.42	229,764.10
907.00	POLICIA 3o	20.601.00	DIRECCIÓN DE SEGURIDAD P	POLICIA	QUINCENA	GASTO CORRIENT	RECURSOS FEDERALES/FC	2,533,419.00	RECURSOS FEDERALES	-	-	-	109,358.04	-	-	-	25,699.14	-	8,201.85	22,782.93	-	16,256.40	15,944.60	7,719.00	-	16,903.88	2,223.39	4,752.42	229,841.65
735	AGENTE	20606	SUBDIRECCIÓN DE TRÁNSITO	TRANSITO	QUINCENA	GASTO CORRIENT	RECURSOS FEDERALES	1528019	PARTICIPACIONES	0.00	0.00	0.00	76823.64	0.00	0.00	0.00	14442.34	0.00	2774.19	16004.93	0.00	10873.20	17229.56	6117.48	0.00	16903.88	2223.39	4752.42	168145.53
907.00	POLICIA 3o	20.601.00	DIRECCIÓN DE SEGURIDAD P	POLICIA	QUINCENA	GASTO CORRIENT	RECURSOS FEDERALES/FC	2,533,419.00	RECURSOS FEDERALES	-	-	-	109,358.04	-	-	-	20,559.31	-	8,201.85	22,782.93	-	16,256.40	15,944.60	7,719.00	-	16,903.88	2,223.39	4,752.42	224,701.82
903.00	POLICIA 1o	20.601.00	DIRECCIÓN DE SEGURIDAD P	POLICIA	QUINCENA	GASTO CORRIENT	RECURSOS FEDERALES/FC	2,533,419.00	RECURSOS FEDERALES	-	-	-	162,835.68	-	-	-	45,919.66	-	13,117.32	33,924.10	-	23,637.60	15,944.60	7,719.00	-	16,903.88	2,223.39	4,752.42	326,977.65
907.00	POLICIA 3o	20.601.00	DIRECCIÓN DE SEGURIDAD P	POLICIA	QUINCENA	GASTO CORRIENT	RECURSOS FEDERALES/FC	2,533,419.00	RECURSOS FEDERALES	-	-	-	109,358.04	-	-	-	25,699.14	-	8,809.40	22,782.93	-	16,256.40	15,944.60	7,719.00	-	16,903.88	2,223.39	4,752.42	230,449.19
907.00	POLICIA 3o	20.601.00	DIRECCIÓN DE SEGURIDAD P	POLICIA	QUINCENA	GASTO CORRIENT	RECURSOS FEDERALES/FC	2,533,419.00	RECURSOS FEDERALES	-	-	-	109,358.04	-	-	-	25,699.14	-	8,809.40	22,782.93	-	16,256.40	15,944.60	7,719.00	-	16,903.88	2,223.39	4,752.42	230,449.19
907.00	POLICIA 3o	20.601.00	DIRECCIÓN DE SEGURIDAD P	POLICIA	QUINCENA	GASTO CORRIENT	RECURSOS FEDERALES/FC	2,533,419.00	RECURSOS FEDERALES	-	-	-	109,358.04	-	-	-	25,699.14	-	8,809.40	22,782.93	-	16,256.40	15,944.60	7,719.00	-	16,903.88	2,223.39	4,752.42	230,449.19
907.00	POLICIA 3o	20.601.00	DIRECCIÓN DE SEGURIDAD P	POLICIA	QUINCENA	GASTO CORRIENT	RECURSOS FEDERALES/FC	2,533,419.00	RECURSOS FEDERALES	-	-	-	109,358.04	-	-	-	25,699.14	-	8,809.40	22,782.93	-	16,256.40	15,944.60	7,719.00	-	16,903.88	2,223.39	4,752.42	230,449.19
907.00	POLICIA 3o	20.601.00	DIRECCIÓN DE SEGURIDAD P	POLICIA	QUINCENA	GASTO CORRIENT	RECURSOS FEDERALES/FC	2,533,419.00	RECURSOS FEDERALES	-	-	-	109,358.04	-	-	-	25,699.14	-	8,201.85	22,782.93	-	16,256.40	15,944.60	7,719.00	-	16,903.88	2,223.39	4,752.42	229,841.65
907.00	POLICIA 3o	20.601.00	DIRECCIÓN DE SEGURIDAD P	POLICIA	QUINCENA	GASTO CORRIENT	RECURSOS FEDERALES/FC	2,533,419.00	RECURSOS FEDERALES	-	-	-	109,358.04	-	-	-	20,559.31	-	8,201.85	22,782.93	-	16,256.40	15,944.60	7,719.00	-	16,903.88	2,223.39	4,752.42	224,701.82
903.00	POLICIA 1o	20.601.00	DIRECCIÓN DE SEGURIDAD P	POLICIA	QUINCENA	GASTO CORRIENT	RECURSOS FEDERALES/FC	2,533,419.00	RECURSOS FEDERALES	-	-	-	162,835.68	-	-	-	30,613.11	-	12,212.68	33,924.10	-	23,638.08	15,944.60	7,719.00	-	16,903.88	2,223.39	4,752.42	310,766.93
512.00	JUEZ "B"	20.601.00	DIRECCIÓN DE SEGURIDAD P	POLICIA	QUINCENA	GASTO CORRIENT	RECURSOS FEDERALES/FC	2,533,419.00	RECURSOS FEDERALES	-	-	-	70,421.76	-	-	-	13,239.29	-	5,281.63	14,671.20	-	2,365.68	27,938.72	6,117.48	-	16,903.88	2,223.39	4,752.42	163,915.45
907.00	POLICIA 3o	20.601.00	DIRECCIÓN DE SEGURIDAD P	POLICIA	QUINCENA	GASTO CORRIENT	RECURSOS FEDERALES/FC	2,533,419.00	RECURSOS FEDERALES	-	-	-	109,358.04	-	-	-	20,559.31	-	8,201.85	22,782.93	-	16,256.40	15,944.60	7,719.00	-	16,903.88	2,223.39	4,752.42	224,701.82
203	JEFE DE OFICINA	20405	SUBDIRECCIÓN DE CONTROL S	CONFIANZA	QUINCENA	GASTO CORRIENTE	RECURSOS FEDERALES	1528019	PARTICIPACIONES	0.00	67757.04	0.00	0.00	0.00	0.00	0.00	12738.32	0.00	3011.42	14116.05	0.00	7200.00	24738.74	0.00	10841.13	16903.88	2223.39	4752.42	164282.40
203	JEFE DE OFICINA	30201	DIRECCIÓN DE PLANEACIÓN Y	CONFIANZA	QUINCENA	GASTO CORRIENTE	RECURSOS FEDERALES	1528019	PARTICIPACIONES	0.00	67757.04	0.00	0.00	0.00	0.00	0.00	12738.32	0.00	3011.42	14116.05	0.00	32660.88	24388.74	0.00	10841.13	16903.88	2223.39	4752.42	189393.28

753	POLICIA 1 - VIAL	20606	SUBDIRECCIÓN DE TRÁNSITO	TRANSITO	QUINCENA	GASTO CORRIENTE	RECURSOS FEDERALES	1528019	PARTICIPACIONES	0.00	0.00	0.00	162835.68	0.00	0.00	0.00	30613.11	0.00	5880.18	33924.10	0.00	23638.08	15944.60	7719.00	0.00	16903.88	2223.39	4752.42	304434.44	
757	POLICIA 3 - VIAL	20606	SUBDIRECCIÓN DE TRÁNSITO	TRANSITO	QUINCENA	GASTO CORRIENTE	RECURSOS FEDERALES	1528019	PARTICIPACIONES	0.00	0.00	0.00	109358.04	0.00	0.00	0.00	20559.31	0.00	3949.04	22782.93	0.00	16256.40	15944.60	7719.00	0.00	16903.88	2223.39	4752.42	220449.01	
136	JEFE DE DEPARTAMENTO A	20803	SUBDIRECCIÓN DE RELACIONES	CONFIANZA	QUINCENA	GASTO CORRIENTE	RECURSOS FEDERALES	1528019	PARTICIPACIONES	0.00	68652.48	0.00	0.00	0.00	0.00	0.00	12906.67	0.00	3051.22	14302.60	0.00	106068.72	19283.86	0.00	10984.40	16903.88	2223.39	4752.42	259129.64	
305	AYUDANTE ADMINISTRATIVO	20404	SUBDIRECCIÓN DE MERCADOS	BASE	SEMANA	GASTO CORRIENTE	RECURSOS FEDERALES	1528019	PARTICIPACIONES	0.00	0.00	73920.12	0.00	0.00	0.00	14784.02	0.00	0.00	3901.34	17451.36	0.00	3850.11	53678.43	0.00	11827.22	16903.88	2223.39	4752.42	203294.30	
907.00	POLICIA 3o	20,601.00	DIRECCIÓN DE SEGURIDAD P	POLICIA	QUINCENA	GASTO CORRIENTE	RECURSOS FEDERALES/FC	2,533,419.00	RECURSOS FEDERALES	-	-	-	109,358.04	-	-	-	20,559.31	-	8,201.85	22,782.93	-	16,256.40	15,944.60	7,719.00	-	16,903.88	2,223.39	4,752.42	224,701.82	
907.00	POLICIA 3o	20,601.00	DIRECCIÓN DE SEGURIDAD P	POLICIA	QUINCENA	GASTO CORRIENTE	RECURSOS FEDERALES/FC	2,533,419.00	RECURSOS FEDERALES	-	-	-	109,358.04	-	-	-	20,559.31	-	8,201.85	22,782.93	-	16,256.40	15,944.60	7,719.00	-	16,903.88	2,223.39	4,752.42	224,701.82	
907.00	POLICIA 3o	20,601.00	DIRECCIÓN DE SEGURIDAD P	POLICIA	QUINCENA	GASTO CORRIENTE	RECURSOS FEDERALES/FC	2,533,419.00	RECURSOS FEDERALES	-	-	-	109,358.04	-	-	-	20,559.31	-	8,201.85	22,782.93	-	16,256.40	15,944.60	7,719.00	-	16,903.88	2,223.39	4,752.42	224,701.82	
910.00	POLICIA	20,601.00	DIRECCIÓN DE SEGURIDAD P	POLICIA	QUINCENA	GASTO CORRIENTE	RECURSOS FEDERALES/FC	2,533,419.00	RECURSOS FEDERALES	-	-	-	89,355.84	-	-	-	16,798.90	-	6,701.69	18,615.80	-	13,239.12	15,944.60	7,719.00	-	16,903.88	2,223.39	4,752.42	192,254.64	
741	CHOFER "C"	20403	SUBDIRECCIÓN DE LIMPIA	BASE	SEMANA	GASTO CORRIENTE	RECURSOS FEDERALES	1528019	PARTICIPACIONES	0.00	0.00	78011.88	0.00	0.00	0.00	15602.38	0.00	0.00	4117.29	18419.47	117637.07	7912.12	45914.29	0.00	12481.90	16903.88	2223.39	4752.42	323976.10	
910.00	POLICIA	20,601.00	DIRECCIÓN DE SEGURIDAD P	POLICIA	QUINCENA	GASTO CORRIENTE	RECURSOS FEDERALES/FC	2,533,419.00	RECURSOS FEDERALES	-	-	-	89,355.84	-	-	-	16,798.90	-	6,701.69	18,615.80	-	13,239.12	15,944.60	7,719.00	-	16,903.88	2,223.39	4,752.42	192,254.64	
903.00	POLICIA 1o	20,601.00	DIRECCIÓN DE SEGURIDAD P	POLICIA	QUINCENA	GASTO CORRIENTE	RECURSOS FEDERALES/FC	2,533,419.00	RECURSOS FEDERALES	-	-	-	162,835.68	-	-	-	30,613.11	-	12,212.68	33,924.10	-	23,638.08	15,944.60	7,719.00	-	16,903.88	2,223.39	4,752.42	310,766.93	
501	ANALISTA	20205	SUBDIRECCIÓN DE EGRESOS Y	CONFIANZA	QUINCENA	GASTO CORRIENTE	RECURSOS FEDERALES	1528019	PARTICIPACIONES	0.00	73726.44	0.00	0.00	0.00	0.00	0.00	3465.14	0.00	2252.75	15359.68	0.00	40800.00	25004.05	0.00	11796.23	16903.88	2223.39	4752.42	196283.98	
618	CHOFER	20308	SUBDIRECCIÓN DE PROYECTO	BASE	QUINCENA	GASTO CORRIENTE	RECURSOS FEDERALES	1528019	PARTICIPACIONES	0.00	0.00	77253.12	0.00	0.00	0.00	15450.62	0.00	0.00	4077.25	16094.40	0.00	2309.93	54008.78	0.00	12360.50	16903.88	2223.39	4752.42	205434.29	
613	TRABAJADORA SOCIAL	21001	SECRETARÍA DEL AYUNTAMIE	BASE	QUINCENA	GASTO CORRIENTE	RECURSOS FEDERALES	1528019	PARTICIPACIONES	0.00	0.00	86927.76	0.00	0.00	0.00	17265.55	0.00	0.00	0.00	17984.95	0.00	0.00	55478.54	0.00	13812.44	16903.88	2223.39	4752.42	214748.93	
325	INSPECTOR (MDO. 20 DE NOV.)	20404	SUBDIRECCIÓN DE MERCADOS	CONFIANZA	QUINCENA	GASTO CORRIENTE	RECURSOS FEDERALES	1528019	PARTICIPACIONES	0.00	58889.28	0.00	0.00	0.00	0.00	0.00	11071.18	0.00	2617.30	12268.60	0.00	9480.00	23994.62	0.00	9422.28	16903.88	2223.39	4752.42	151622.96	
723	MACHETERO	20403	SUBDIRECCIÓN DE LIMPIA	BASE	SEMANA	GASTO CORRIENTE	RECURSOS FEDERALES	1528019	PARTICIPACIONES	0.00	0.00	62171.64	0.00	0.00	0.00	12434.33	0.00	0.00	3281.28	14679.42	93775.06	6305.74	43769.87	0.00	9947.46	16903.88	2223.39	4752.42	270244.49	
907.00	POLICIA 3o	20,601.00	DIRECCIÓN DE SEGURIDAD P	POLICIA	QUINCENA	GASTO CORRIENTE	RECURSOS FEDERALES/FC	2,533,419.00	RECURSOS FEDERALES	-	-	-	109,358.04	-	-	-	20,559.31	-	8,201.85	22,782.93	-	16,256.40	15,944.60	7,719.00	-	16,903.88	2,223.39	4,752.42	224,701.82	
907.00	POLICIA 3o	20,601.00	DIRECCIÓN DE SEGURIDAD P	POLICIA	QUINCENA	GASTO CORRIENTE	RECURSOS FEDERALES/FC	2,533,419.00	RECURSOS FEDERALES	-	-	-	109,358.04	-	-	-	20,559.31	-	8,201.85	22,782.93	-	16,256.40	15,944.60	7,719.00	-	16,903.88	2,223.39	4,752.42	224,701.82	
760	POLICIA VIAL	20606	SUBDIRECCIÓN DE TRÁNSITO	TRANSITO	QUINCENA	GASTO CORRIENTE	RECURSOS FEDERALES	1528019	PARTICIPACIONES	0.00	0.00	0.00	89355.84	0.00	0.00	0.00	16798.90	0.00	3226.74	18615.80	0.00	13239.12	15944.60	7719.00	0.00	16903.88	2223.39	4752.42	188779.69	
319	SUPERVISOR	20310	SUBDIRECCIÓN DE CONSTRUCC	CONFIANZA	QUINCENA	GASTO CORRIENTE	RECURSOS FEDERALES	1528019	PARTICIPACIONES	0.00	58889.28	0.00	0.00	0.00	0.00	0.00	11071.18	0.00	2617.30	12268.60	0.00	24725.28	24344.62	0.00	9422.28	16903.88	2223.39	4752.42	167218.24	
323	COBRADOR	20203	SUBDIRECCIÓN DE INGRESOS	CONFIANZA	QUINCENA	GASTO CORRIENTE	RECURSOS FEDERALES	1528019	PARTICIPACIONES	0.00	57475.92	0.00	0.00	0.00	0.00	0.00	15602.40	10805.47	0.00	2554.49	11974.15	0.00	13320.00	23931.81	0.00	9196.15	16903.88	2223.39	4752.42	168740.07
715	VERIFICADOR DE OBRA	20203	SUBDIRECCIÓN DE INGRESOS	BASE	QUINCENA	GASTO CORRIENTE	RECURSOS FEDERALES	1528019	PARTICIPACIONES	0.00	0.00	74678.52	0.00	0.00	0.00	14935.70	0.00	0.00	3941.37	15558.03	0.00	7053.06	53155.17	0.00	11948.56	16903.88	2223.39	4752.42	205150.10	

306	AUXILIAR ADMINISTRATIVO	50201	COMITÉ MUNICIPAL DEL SISTE	BASE	QUINCENA	GASTO CORRIENTE	RECURSOS FEDERALES	1528019	PARTICIPACIONES	0.00	0.00	69992.88	0.00	0.00	0.00	13998.58	0.00	0.00	3694.07	14581.85	0.00	1749.83	55098.21	0.00	11198.86	16903.88	2223.39	4752.42	194193.97	
726	EMPLEADO DE CUADRILLA MOVIL "C	20402	SUBDIRECCIÓN DE IMAGEN U	BASE	SEMANA	GASTO CORRIENTE	RECURSOS FEDERALES	1528019	PARTICIPACIONES	0.00	0.00	80882.64	0.00	0.00	0.00	16176.53	0.00	0.00	3537.30	16850.55	104827.18	6797.77	49503.46	0.00	12941.22	16903.88	2223.39	4752.42	315396.34	
318	AUXILIAR DE EDUCACION	20502	SUBDIRECCIÓN DE EDUCACION	BASE	QUINCENA	GASTO CORRIENTE	RECURSOS FEDERALES	1528019	PARTICIPACIONES	0.00	0.00	68342.64	0.00	0.00	0.00	13668.53	0.00	0.00	3606.97	14238.05	0.00	0.00	55144.12	0.00	10934.82	16903.88	2223.39	4752.42	189814.83	
807	VELADOR	20402	SUBDIRECCIÓN DE IMAGEN U	BASE	SEMANA	GASTO CORRIENTE	RECURSOS FEDERALES	1528019	PARTICIPACIONES	0.00	0.00	68012.88	0.00	0.00	0.00	13602.58	0.00	0.00	3589.57	14169.35	70286.45	6898.40	47056.93	0.00	10882.06	16903.88	2223.39	4752.42	258377.91	
809	ASCADOR	20402	SUBDIRECCIÓN DE IMAGEN U	BASE	SEMANA	GASTO CORRIENTE	RECURSOS FEDERALES	1528019	PARTICIPACIONES	0.00	0.00	63062.76	0.00	0.00	0.00	12612.55	0.00	0.00	3328.31	14889.82	68680.33	6396.22	43519.79	0.00	10090.04	16903.88	2223.39	4752.42	246459.50	
735	AGENTE	20606	SUBDIRECCIÓN DE TRÁNSITO	TRANSITO	QUINCENA	GASTO CORRIENTE	RECURSOS FEDERALES	1528019	PARTICIPACIONES	0.00	0.00	0.00	76823.64	0.00	0.00	0.00	14442.84	0.00	0.00	2774.19	16004.93	0.00	10873.20	17229.56	6117.48	0.00	16903.88	2223.39	4752.42	168145.53
413	SECRETARIA "C"	30701	DIRECCIÓN DE SISTEMAS DE	CONFIANZA	QUINCENA	GASTO CORRIENTE	RECURSOS FEDERALES	1528019	PARTICIPACIONES	0.00	62231.76	0.00	0.00	0.00	0.00	0.00	11699.57	0.00	0.00	2765.86	12964.95	0.00	14400.00	24493.18	0.00	9957.08	16903.88	2223.39	4752.42	162392.08
811	BARRENDERO	20403	SUBDIRECCIÓN DE LIMPIA	BASE	SEMANA	GASTO CORRIENTE	RECURSOS FEDERALES	1528019	PARTICIPACIONES	0.00	0.00	62171.64	0.00	0.00	0.00	12434.33	0.00	0.00	3281.28	14679.42	57306.98	6305.74	43769.87	0.00	9947.46	16903.88	2223.39	4752.42	233776.41	
907.00	POLICIA 3o	20.601.00	DIRECCIÓN DE SEGURIDAD P	POLICIA	QUINCENA	GASTO CORRIENTE	RECURSOS FEDERALES/FC	2,533,419.00	RECURSOS FEDERALES	-	-	-	109,358.04	-	-	-	20,559.31	-	-	8,201.85	22,782.93	-	16,256.16	15,944.60	7,719.00	-	16,903.88	2,223.39	4,752.42	224,701.58
907.00	POLICIA 3o	20.601.00	DIRECCIÓN DE SEGURIDAD P	POLICIA	QUINCENA	GASTO CORRIENTE	RECURSOS FEDERALES/FC	2,533,419.00	RECURSOS FEDERALES	-	-	-	109,358.04	-	-	-	20,559.31	-	-	8,201.85	22,782.93	-	16,256.40	15,944.60	7,719.00	-	16,903.88	2,223.39	4,752.42	224,701.82
407	TAQUIMECANOGRAFA	20802	SUBDIRECCIÓN DE RECURSOS	BASE	QUINCENA	GASTO CORRIENTE	RECURSOS FEDERALES	1528019	PARTICIPACIONES	0.00	0.00	71939.76	0.00	0.00	0.00	14387.95	0.00	0.00	3796.82	14987.45	0.00	2258.73	56201.59	0.00	11510.36	16903.88	2223.39	4752.42	198962.35	
726	EMPLEADO DE CUADRILLA MOVIL "C	20402	SUBDIRECCIÓN DE IMAGEN U	BASE	QUINCENA	GASTO CORRIENTE	RECURSOS FEDERALES	1528019	PARTICIPACIONES	0.00	0.00	80882.64	0.00	0.00	0.00	16176.53	0.00	0.00	4117.29	16850.55	0.00	7617.59	54442.46	0.00	12941.22	16903.88	2223.39	4752.42	216907.97	
511	JUEZ	40101	ALCALDÍA MUNICIPAL	CONFIANZA	QUINCENA	GASTO CORRIENTE	RECURSOS FEDERALES	1528019	PARTICIPACIONES	0.00	100397.52	0.00	0.00	0.00	13998.60	18874.73	0.00	0.00	4462.11	20916.15	0.00	3600.00	25839.43	0.00	16063.60	16903.88	2223.39	4752.42	228031.84	
719	CABO	20310	SUBDIRECCIÓN DE CONSTRU	BASE	SEMANA	GASTO CORRIENTE	RECURSOS FEDERALES	1528019	PARTICIPACIONES	0.00	0.00	66725.88	0.00	0.00	0.00	13345.18	0.00	0.00	3521.64	15754.72	117416.94	0.00	44332.96	0.00	10676.14	16903.88	2223.39	4752.42	295653.16	
628	OPER. MAQUINARIA PESADA "B"	20403	SUBDIRECCIÓN DE LIMPIA	BASE	SEMANA	GASTO CORRIENTE	RECURSOS FEDERALES	1528019	PARTICIPACIONES	0.00	0.00	96722.88	0.00	0.00	0.00	14508.43	0.00	0.00	4298.79	22837.35	37814.94	8749.51	48235.86	0.00	15475.66	16903.88	2223.39	4752.42	272523.11	
757	POLICIA 3 - VIAL	20606	SUBDIRECCIÓN DE TRÁNSITO	TRANSITO	QUINCENA	GASTO CORRIENTE	RECURSOS FEDERALES	1528019	PARTICIPACIONES	0.00	0.00	0.00	109358.04	0.00	0.00	0.00	20559.31	0.00	0.00	3949.04	22782.93	0.00	16256.40	15944.60	7719.00	0.00	16903.88	2223.39	4752.42	220449.01
760	POLICIA VIAL	20606	SUBDIRECCIÓN DE TRÁNSITO	TRANSITO	QUINCENA	GASTO CORRIENTE	RECURSOS FEDERALES	1528019	PARTICIPACIONES	0.00	0.00	0.00	89355.84	0.00	0.00	0.00	16798.90	0.00	0.00	3226.74	18615.80	0.00	13239.12	15944.60	7719.00	0.00	16903.88	2223.39	4752.42	188779.69
754	POLICIA 2 - VIAL	20606	SUBDIRECCIÓN DE TRÁNSITO	TRANSITO	QUINCENA	GASTO CORRIENTE	RECURSOS FEDERALES	1528019	PARTICIPACIONES	0.00	0.00	0.00	134840.64	0.00	0.00	0.00	25350.04	0.00	0.00	4869.25	28091.80	0.00	18597.60	15944.60	7719.00	0.00	16903.88	2223.39	4752.42	259292.62
501	ANALISTA	20402	SUBDIRECCIÓN DE IMAGEN U	CONFIANZA	QUINCENA	GASTO CORRIENTE	RECURSOS FEDERALES	1528019	PARTICIPACIONES	0.00	73726.44	0.00	0.00	0.00	0.00	6930.29	0.00	0.00	3276.73	15359.68	0.00	6000.00	24654.05	0.00	11796.23	16903.88	2223.39	4752.42	165623.10	
132	SUBDIRECTOR A	20102	SUBDIRECCIÓN DE GOBIERNO	CONFIANZA	QUINCENA	GASTO CORRIENTE	RECURSOS FEDERALES	1528019	PARTICIPACIONES	0.00	80119.08	0.00	0.00	0.00	0.00	0.00	0.00	0.00	0.00	16691.48	0.00	252127.92	19443.49	0.00	12819.05	16903.88	2223.39	4752.42	405080.71	
322	NOTIFICADOR	20404	SUBDIRECCIÓN DE MERCADO	BASE	QUINCENA	GASTO CORRIENTE	RECURSOS FEDERALES	1528019	PARTICIPACIONES	0.00	0.00	69992.88	0.00	0.00	0.00	6999.29	0.00	0.00	3110.79	14581.85	0.00	0.00	55098.21	0.00	11198.86	16903.88	2223.39	4752.42	184861.58	
904.00	POLICIA 2o	20.601.00	DIRECCIÓN DE SEGURIDAD P	POLICIA	QUINCENA	GASTO CORRIENTE	RECURSOS FEDERALES/FC	2,533,419.00	RECURSOS FEDERALES	-	-	-	134,847.24	-	-	-	25,351.28	-	-	10,113.54	28,093.18	-	18,597.60	15,944.60	7,719.00	-	16,903.88	2,223.39	4,752.42	264,546.13

741	CHOFER "C"	20402	SUBDIRECCIÓN DE IMAGEN U	BASE	SEMANA	GASTO CORRIENTE	RECURSOS FEDERALES	1528019	PARTICIPACIONES	0.00	0.00	78011.88	0.00	0.00	0.00	15602.38	0.00	0.00	4117.29	16252.48	90406.27	7912.12	49001.09	0.00	12481.90	16903.88	2223.39	4752.42	297665.10	
305	AYUDANTE ADMINISTRATIVO	20401	DIRECCIÓN DE SERVICIOS MU	BASE	QUINCENA	GASTO CORRIENTE	RECURSOS FEDERALES	1528019	PARTICIPACIONES	0.00	0.00	73920.12	0.00	0.00	0.00	14784.02	0.00	0.00	3901.34	15400.03	0.00	0.00	53003.91	0.00	11827.22	16903.88	2223.39	4752.42	196716.32	
907.00	POLICIA 3o	20,601.00	DIRECCIÓN DE SEGURIDAD P	POLICIA	QUINCENA	GASTO CORRIENTE	RECURSOS FEDERALES/FC	2,533,419.00	RECURSOS FEDERALES	-	-	-	109,358.04	-	-	-	20,559.31	-	8,201.85	22,782.93	-	16,256.40	15,944.60	7,719.00	-	16,903.88	2,223.39	4,752.42	224,701.82	
910.00	POLICIA	20,601.00	DIRECCIÓN DE SEGURIDAD P	POLICIA	QUINCENA	GASTO CORRIENTE	RECURSOS FEDERALES/FC	2,533,419.00	RECURSOS FEDERALES	-	-	-	89,355.84	-	-	-	16,798.90	-	6,701.69	18,615.80	-	13,239.12	15,944.60	7,719.00	-	16,903.88	2,223.39	4,752.42	192,254.64	
807	VELADOR	20402	SUBDIRECCIÓN DE IMAGEN U	BASE	SEMANA	GASTO CORRIENTE	RECURSOS FEDERALES	1528019	PARTICIPACIONES	0.00	0.00	68012.88	0.00	0.00	0.00	13602.58	0.00	0.00	3589.57	14169.35	77884.99	6898.40	47056.93	0.00	10882.06	16903.88	2223.39	4752.42	265976.45	
725	EMPLEADO DE CUADRILLA MOVIL"B"	20403	SUBDIRECCIÓN DE LIMPIA	BASE	SEMANA	GASTO CORRIENTE	RECURSOS FEDERALES	1528019	PARTICIPACIONES	0.00	0.00	68342.04	0.00	0.00	0.00	13668.41	0.00	0.00	3606.94	16156.32	89704.30	0.00	53672.03	0.00	10934.73	16903.88	2223.39	4752.42	279944.45	
403	AYUDANTE UNIVERSAL DE OFICINA	20301	DIRECCIÓN DE DESARROLLO U	BASE	QUINCENA	GASTO CORRIENTE	RECURSOS FEDERALES	1528019	PARTICIPACIONES	0.00	0.00	73920.12	0.00	0.00	0.00	14784.02	0.00	0.00	3901.34	15400.03	0.00	0.00	4517.43	56596.41	0.00	11827.22	16903.88	2223.39	4752.42	204826.25
301	ADMINISTRADOR "B"	20205	SUBDIRECCIÓN DE EGRESOS Y	CONFIANZA	QUINCENA	GASTO CORRIENTE	RECURSOS FEDERALES	1528019	PARTICIPACIONES	0.00	76579.92	0.00	0.00	0.00	0.00	0.00	7198.51	0.00	3409.55	15954.75	0.00	32760.00	24780.87	0.00	12252.79	16903.88	2223.39	4752.42	196809.48	
322	NOTIFICADOR	20203	SUBDIRECCIÓN DE INGRESOS	BASE	QUINCENA	GASTO CORRIENTE	RECURSOS FEDERALES	1528019	PARTICIPACIONES	0.00	0.00	69992.88	0.00	0.00	0.00	13998.58	0.00	0.00	3694.07	14581.85	0.00	6804.87	52220.71	0.00	11198.86	16903.88	2223.39	4752.42	196371.51	
807	VELADOR	20402	SUBDIRECCIÓN DE IMAGEN U	BASE	SEMANA	GASTO CORRIENTE	RECURSOS FEDERALES	1528019	PARTICIPACIONES	0.00	0.00	68012.88	0.00	0.00	0.00	13602.58	0.00	0.00	3589.57	14169.35	70286.45	6898.40	47006.93	0.00	10882.06	16903.88	2223.39	4752.42	258327.91	
409	OFICINISTA "A"	21001	SECRETARÍA DEL AYUNTAMIE	CONFIANZA	QUINCENA	GASTO CORRIENTE	RECURSOS FEDERALES	1528019	PARTICIPACIONES	0.00	53834.52	0.00	0.00	0.00	0.00	10120.89	0.00	0.00	2392.65	11215.53	0.00	2160.00	24119.97	0.00	8613.52	16903.88	2223.39	4752.42	136336.76	
723	MACHETERO	20403	SUBDIRECCIÓN DE LIMPIA	BASE	SEMANA	GASTO CORRIENTE	RECURSOS FEDERALES	1528019	PARTICIPACIONES	0.00	0.00	62171.64	0.00	0.00	0.00	9325.75	0.00	0.00	2763.18	14679.42	86828.76	5624.04	43694.87	0.00	9947.46	16903.88	2223.39	4752.42	258914.81	
623	INSPECTOR DE OBRAS	20304	SUBDIRECCIÓN DE PLANEACI	CONFIANZA	QUINCENA	GASTO CORRIENTE	RECURSOS FEDERALES	1528019	PARTICIPACIONES	0.00	58889.28	0.00	0.00	0.00	0.00	14784.00	11071.18	0.00	2617.30	12268.60	0.00	24000.00	23994.62	0.00	9422.28	16903.88	2223.39	4752.42	180926.96	
322	NOTIFICADOR	30301	CONSEJERÍA JURÍDICA	BASE	QUINCENA	GASTO CORRIENTE	RECURSOS FEDERALES	1528019	PARTICIPACIONES	0.00	0.00	69992.88	0.00	0.00	0.00	3499.64	0.00	0.00	3110.79	14581.85	0.00	3956.71	52560.71	0.00	11198.86	16903.88	2223.39	4752.42	182781.14	
312	AUXILIAR DE CAJA	20404	SUBDIRECCIÓN DE MERCADO	BASE	QUINCENA	GASTO CORRIENTE	RECURSOS FEDERALES	1528019	PARTICIPACIONES	0.00	0.00	72831.00	0.00	0.00	0.00	14566.20	0.00	0.00	3843.86	15173.13	0.00	1998.28	56039.35	0.00	11652.96	16903.88	2223.39	4752.42	199984.46	
325	INSPECTOR (MDO. 20 DE NOV.)	20404	SUBDIRECCIÓN DE MERCADO	CONFIANZA	QUINCENA	GASTO CORRIENTE	RECURSOS FEDERALES	1528019	PARTICIPACIONES	0.00	58889.28	0.00	0.00	0.00	0.00	10201.92	11071.18	0.00	2617.30	12268.60	0.00	15480.00	23994.62	0.00	9422.28	16903.88	2223.39	4752.42	167824.88	
509	EDUCADORA	20502	SUBDIRECCIÓN DE EDUCACI	BASE	QUINCENA	GASTO CORRIENTE	RECURSOS FEDERALES	1528019	PARTICIPACIONES	0.00	0.00	71940.00	0.00	0.00	0.00	14388.00	0.00	0.00	3796.83	16985.83	0.00	11747.07	53401.16	0.00	11510.40	16903.88	2223.39	4752.42	207648.99	
319	SUPERVISOR	20308	SUBDIRECCIÓN DE PROYECTO	CONFIANZA	QUINCENA	GASTO CORRIENTE	RECURSOS FEDERALES	1528019	PARTICIPACIONES	0.00	58889.28	0.00	0.00	0.00	0.00	14784.00	11071.18	0.00	2617.30	12268.60	0.00	18809.28	23994.62	0.00	9422.28	16903.88	2223.39	4752.42	175736.24	
904.00	POLICIA 2o	20,601.00	DIRECCIÓN DE SEGURIDAD P	POLICIA	QUINCENA	GASTO CORRIENTE	RECURSOS FEDERALES/FC	2,533,419.00	RECURSOS FEDERALES	-	-	-	134,847.24	-	-	-	25,351.28	-	10,113.54	28,093.18	-	18,597.60	15,944.60	7,719.00	-	16,903.88	2,223.39	4,752.42	264,546.13	
907.00	POLICIA 3o	20,601.00	DIRECCIÓN DE SEGURIDAD P	POLICIA	QUINCENA	GASTO CORRIENTE	RECURSOS FEDERALES/FC	2,533,419.00	RECURSOS FEDERALES	-	-	-	109,358.04	-	-	-	20,559.31	-	8,201.85	22,782.93	-	16,256.40	15,944.60	7,719.00	-	16,903.88	2,223.39	4,752.42	224,701.82	
760	POLICIA VIAL	20606	SUBDIRECCIÓN DE TRÁNSITO	TRANSITO	QUINCENA	GASTO CORRIENTE	RECURSOS FEDERALES	1528019	PARTICIPACIONES	0.00	0.00	0.00	89355.84	0.00	0.00	0.00	16798.90	0.00	3226.74	18615.80	0.00	13239.12	15944.60	7719.00	0.00	16903.88	2223.39	4752.42	188779.69	
754	POLICIA 2 - VIAL	20606	SUBDIRECCIÓN DE TRÁNSITO	TRANSITO	QUINCENA	GASTO CORRIENTE	RECURSOS FEDERALES	1528019	PARTICIPACIONES	0.00	0.00	0.00	134840.64	0.00	0.00	0.00	25350.04	0.00	4869.25	28091.80	0.00	18597.60	15944.60	7719.00	0.00	16903.88	2223.39	4752.42	259292.62	

760	POLICIA VIAL	20606	SUBDIRECCIÓN DE TRÁNSITO	TRANSITO	QUINCENA	GASTO CORRIENTE	RECURSOS FEDERALES	1528019	PARTICIPACIONES	0.00	0.00	0.00	89355.84	0.00	0.00	0.00	16798.90	0.00	3226.74	18615.80	0.00	13239.12	15944.60	7719.00	0.00	16903.88	2223.39	4752.42	188779.69
760	POLICIA VIAL	20606	SUBDIRECCIÓN DE TRÁNSITO	TRANSITO	QUINCENA	GASTO CORRIENTE	RECURSOS FEDERALES	1528019	PARTICIPACIONES	0.00	0.00	0.00	89355.84	0.00	0.00	0.00	16798.90	0.00	3226.74	18615.80	0.00	13239.12	15944.60	7719.00	0.00	16903.88	2223.39	4752.42	188779.69
760	POLICIA VIAL	20606	SUBDIRECCIÓN DE TRÁNSITO	TRANSITO	QUINCENA	GASTO CORRIENTE	RECURSOS FEDERALES	1528019	PARTICIPACIONES	0.00	0.00	0.00	89355.84	0.00	0.00	0.00	16798.90	0.00	3226.74	18615.80	0.00	13239.12	15944.60	7719.00	0.00	16903.88	2223.39	4752.42	188779.69
760	POLICIA VIAL	20606	SUBDIRECCIÓN DE TRÁNSITO	TRANSITO	QUINCENA	GASTO CORRIENTE	RECURSOS FEDERALES	1528019	PARTICIPACIONES	0.00	0.00	0.00	89355.84	0.00	0.00	0.00	16798.90	0.00	3226.74	18615.80	0.00	13239.12	15944.60	7719.00	0.00	16903.88	2223.39	4752.42	188779.69
910.00	POLICIA	20.601.00	DIRECCIÓN DE SEGURIDAD P	POLICIA	QUINCENA	GASTO CORRIENTE	RECURSOS FEDERALES/FC	2,533,419.00	RECURSOS FEDERALES	-	-	-	89,355.84	-	-	-	16,798.90	-	6,701.69	18,615.80	-	13,239.12	15,944.60	7,719.00	-	16,903.88	2,223.39	4,752.42	192,254.64
620	PROMOTOR DEPORTIVO	20504	SUBDIRECCIÓN DE JUVENTUD	CONFIANZA	QUINCENA	GASTO CORRIENTE	RECURSOS FEDERALES	1528019	PARTICIPACIONES	0.00	56687.76	0.00	0.00	0.00	10791.00	10667.30	0.00	1574.66	11809.95	0.00	4200.00	23896.78	0.00	9070.04	16903.88	2223.39	4752.42	152567.18	
807	VELADOR	20402	SUBDIRECCIÓN DE IMAGEN U	BASE	SEMANA	GASTO CORRIENTE	RECURSOS FEDERALES	1528019	PARTICIPACIONES	0.00	0.00	68012.88	0.00	0.00	0.00	13602.58	0.00	0.00	3589.57	14169.35	75035.54	6898.40	52165.93	0.00	10882.06	16903.88	2223.39	4752.42	268236.00
907.00	POLICIA 3o	20.601.00	DIRECCIÓN DE SEGURIDAD P	POLICIA	QUINCENA	GASTO CORRIENTE	RECURSOS FEDERALES/FC	2,533,419.00	RECURSOS FEDERALES	-	-	-	109,358.04	-	-	-	20,559.31	-	8,201.85	22,782.93	-	16,256.40	15,944.60	7,719.00	-	16,903.88	2,223.39	4,752.42	224,701.82
904.00	POLICIA 2o	20.601.00	DIRECCIÓN DE SEGURIDAD P	POLICIA	QUINCENA	GASTO CORRIENTE	RECURSOS FEDERALES/FC	2,533,419.00	RECURSOS FEDERALES	-	-	-	134,847.24	-	-	-	25,351.28	-	10,113.54	28,093.18	-	18,597.60	15,944.60	7,719.00	-	16,903.88	2,223.39	4,752.42	264,546.13
306	AUXILIAR ADMINISTRATIVO	20203	SUBDIRECCIÓN DE INGRESOS	BASE	QUINCENA	GASTO CORRIENTE	RECURSOS FEDERALES	1528019	PARTICIPACIONES	0.00	0.00	69992.88	0.00	0.00	0.00	6999.29	0.00	0.00	3110.79	14581.85	0.00	3110.79	55863.21	0.00	11198.86	16903.88	2223.39	4752.42	188737.37
403	AYUDANTE UNIVERSAL DE OFICINA	20205	SUBDIRECCIÓN DE EGRESOS Y	BASE	QUINCENA	GASTO CORRIENTE	RECURSOS FEDERALES	1528019	PARTICIPACIONES	0.00	0.00	73920.12	0.00	0.00	0.00	14784.02	0.00	0.00	3796.82	15400.03	0.00	12694.49	53393.91	0.00	11827.22	16903.88	2223.39	4752.42	209696.29
408	MECANOGRAFA	20701	DIRECCIÓN DE CULTURA Y TU	BASE	QUINCENA	GASTO CORRIENTE	RECURSOS FEDERALES	1528019	PARTICIPACIONES	0.00	0.00	68342.64	0.00	0.00	0.00	6834.26	0.00	0.00	3037.45	14238.05	0.00	0.00	55144.12	0.00	10934.82	16903.88	2223.39	4752.42	182411.04
903.00	POLICIA 1o	20.601.00	DIRECCIÓN DE SEGURIDAD P	POLICIA	QUINCENA	GASTO CORRIENTE	RECURSOS FEDERALES/FC	2,533,419.00	RECURSOS FEDERALES	-	-	-	167,835.68	-	-	-	30,613.11	-	12,212.68	33,924.10	-	23,638.08	15,944.60	7,719.00	-	16,903.88	2,223.39	4,752.42	310,766.93
412	SECRETARIA "B"	20304	SUBDIRECCIÓN DE PLANEACI	CONFIANZA	QUINCENA	GASTO CORRIENTE	RECURSOS FEDERALES	1528019	PARTICIPACIONES	0.00	60465.24	0.00	0.00	0.00	0.00	11367.47	0.00	0.00	2687.34	12596.93	0.00	12603.12	24414.66	0.00	9674.44	16903.88	2223.39	4752.42	157688.89
322	NOTIFICADOR	20203	SUBDIRECCIÓN DE INGRESOS	BASE	QUINCENA	GASTO CORRIENTE	RECURSOS FEDERALES	1528019	PARTICIPACIONES	0.00	0.00	69992.88	0.00	0.00	0.00	13998.58	0.00	0.00	3694.07	14581.85	0.00	6610.46	52220.71	0.00	11198.86	16903.88	2223.39	4752.42	196177.10
723	MACHETERO	20403	SUBDIRECCIÓN DE LIMPIA	BASE	SEMANA	GASTO CORRIENTE	RECURSOS FEDERALES	1528019	PARTICIPACIONES	0.00	0.00	62171.64	0.00	0.00	0.00	12434.33	0.00	0.00	3281.28	14679.42	90301.91	6305.74	43694.87	0.00	9947.46	16903.88	2223.39	4752.42	266696.34
811	BARRENDERO	20403	SUBDIRECCIÓN DE LIMPIA	BASE	SEMANA	GASTO CORRIENTE	RECURSOS FEDERALES	1528019	PARTICIPACIONES	0.00	0.00	62171.64	0.00	0.00	0.00	12434.33	0.00	0.00	3281.28	14679.42	53833.83	3238.03	43694.87	0.00	9947.46	16903.88	2223.39	4752.42	227160.55
723	MACHETERO	20403	SUBDIRECCIÓN DE LIMPIA	BASE	SEMANA	GASTO CORRIENTE	RECURSOS FEDERALES	1528019	PARTICIPACIONES	0.00	0.00	62171.64	0.00	0.00	0.00	12434.33	0.00	0.00	3281.28	14679.42	93775.06	4771.94	43694.87	0.00	9947.46	16903.88	2223.39	4752.42	268635.69
308	ESPECIALISTA ADM.VO. "A"	20103	SUBDIRECCIÓN DE AGENCIAS	CONFIANZA	QUINCENA	GASTO CORRIENTE	RECURSOS FEDERALES	1528019	PARTICIPACIONES	0.00	58345.44	0.00	0.00	0.00	0.00	10968.94	0.00	0.00	2593.13	12155.30	0.00	6300.00	24320.45	0.00	9335.27	16903.88	2223.39	4752.42	147898.22
811	BARRENDERO	20403	SUBDIRECCIÓN DE LIMPIA	BASE	SEMANA	GASTO CORRIENTE	RECURSOS FEDERALES	1528019	PARTICIPACIONES	0.00	0.00	62171.64	0.00	0.00	0.00	12434.33	0.00	0.00	3281.28	14679.42	0.00	11911.58	43694.87	0.00	9947.46	16903.88	2223.39	4752.42	182000.27
603	CAPTURISTA "B"	20806	SUBDIRECCIÓN DE RECURSOS	BASE	QUINCENA	GASTO CORRIENTE	RECURSOS FEDERALES	1528019	PARTICIPACIONES	0.00	0.00	72302.76	0.00	0.00	0.00	7230.28	0.00	0.00	3213.46	17071.49	0.00	3414.27	53526.89	0.00	11568.44	16903.88	2223.39	4752.42	192207.26
805	COCINERA	20502	SUBDIRECCIÓN DE EDUCACIO	BASE	QUINCENA	GASTO CORRIENTE	RECURSOS FEDERALES	1528019	PARTICIPACIONES	0.00	0.00	68012.88	0.00	0.00	0.00	13602.58	0.00	0.00	3400.64	14169.35	0.00	0.00	55078.43	0.00	10882.06	16903.88	2223.39	4752.42	189025.63

305	AYUDANTE ADMINISTRATIVO	20404	SUBDIRECCIÓN DE MERCADOS	BASE	QUINCENA	GASTO CORRIENTE	RECURSOS FEDERALES	1528019	PARTICIPACIONES	0.00	0.00	73920.12	0.00	0.00	0.00	7392.01	0.00	0.00	3285.34	17453.36	0.00	6321.58	53753.43	0.00	11827.22	16903.88	2223.39	4752.42	197832.75
404	AUXILIAR UNIVERSAL DE OFICINA	21001	SECRETARÍA DEL AYUNTAMIENTO	BASE	QUINCENA	GASTO CORRIENTE	RECURSOS FEDERALES	1528019	PARTICIPACIONES	0.00	0.00	72831.00	0.00	0.00	0.00	14566.20	0.00	0.00	3641.55	15173.13	0.00	9132.06	56039.35	0.00	11652.96	16903.88	2223.39	4752.42	206915.93
322	NOTIFICADOR	30301	CONSEJERÍA JURÍDICA	BASE	QUINCENA	GASTO CORRIENTE	RECURSOS FEDERALES	1528019	PARTICIPACIONES	0.00	0.00	69992.88	0.00	0.00	0.00	6999.29	0.00	0.00	3110.79	14581.85	0.00	1555.41	55523.21	0.00	11198.86	16903.88	2223.39	4752.42	186841.98
804	INTENDENTE	20205	SUBDIRECCIÓN DE EGRESOS Y	BASE	QUINCENA	GASTO CORRIENTE	RECURSOS FEDERALES	1528019	PARTICIPACIONES	0.00	0.00	64746.00	0.00	0.00	0.00	0.00	0.00	0.00	0.00	13488.75	0.00	0.00	51461.33	0.00	10359.36	16903.88	2223.39	4752.42	163935.13
907.00	POLICIA 3o	20.601.00	DIRECCIÓN DE SEGURIDAD P	POLICIA	QUINCENA	GASTO CORRIENTE	RECURSOS FEDERALES/FC	2,533,419.00	RECURSOS FEDERALES	-	-	-	109,358.04	-	-	20,559.31	-	-	8,201.85	22,782.93	-	16,256.40	15,944.60	7,719.00	-	16,903.88	2,223.39	4,752.42	224,701.82
902.00	SUBOFICIAL	20.601.00	DIRECCIÓN DE SEGURIDAD P	POLICIA	QUINCENA	GASTO CORRIENTE	RECURSOS FEDERALES/FC	2,533,419.00	RECURSOS FEDERALES	-	-	-	197,096.04	-	-	37,054.08	-	-	14,782.20	41,061.68	-	29,111.28	15,944.60	7,719.00	-	16,903.88	2,223.39	4,752.42	366,648.54
603	CAPTURISTA "B"	20301	DIRECCIÓN DE DESARROLLO U	CONFIANZA	QUINCENA	GASTO CORRIENTE	RECURSOS FEDERALES	1528019	PARTICIPACIONES	0.00	57475.92	0.00	0.00	0.00	0.00	9325.80	10805.47	0.00	2554.49	11974.15	0.00	12000.00	24281.81	0.00	9196.15	16903.88	2223.39	4752.42	161493.47
607	PROYECTISTA	20308	SUBDIRECCIÓN DE PROYECTO	BASE	QUINCENA	GASTO CORRIENTE	RECURSOS FEDERALES	1528019	PARTICIPACIONES	0.00	0.00	87284.52	0.00	0.00	0.00	17456.90	0.00	0.00	0.00	18184.28	0.00	7939.83	55369.27	0.00	13965.52	16903.88	2223.39	4752.42	224080.01
619	TECNICO LABORATORISTA	20405	SUBDIRECCIÓN DE CONTROL	BASE	QUINCENA	GASTO CORRIENTE	RECURSOS FEDERALES	1528019	PARTICIPACIONES	0.00	0.00	83654.76	0.00	0.00	0.00	16730.95	0.00	0.00	4182.74	17428.08	0.00	6041.71	58587.95	0.00	13384.76	16903.88	2223.39	4752.42	223890.64
404	AUXILIAR UNIVERSAL DE OFICINA	20203	SUBDIRECCIÓN DE INGRESOS	BASE	QUINCENA	GASTO CORRIENTE	RECURSOS FEDERALES	1528019	PARTICIPACIONES	0.00	0.00	72831.00	0.00	0.00	0.00	14566.20	0.00	0.00	3641.55	15173.13	0.00	7080.84	56039.35	0.00	11652.96	16903.88	2223.39	4752.42	204864.72
907.00	POLICIA 3o	20.601.00	DIRECCIÓN DE SEGURIDAD P	POLICIA	QUINCENA	GASTO CORRIENTE	RECURSOS FEDERALES/FC	2,533,419.00	RECURSOS FEDERALES	-	-	-	109,358.04	-	-	20,559.31	-	-	8,201.85	22,782.93	-	16,256.40	15,944.60	7,719.00	-	16,903.88	2,223.39	4,752.42	224,701.82
910.00	POLICIA	20.601.00	DIRECCIÓN DE SEGURIDAD P	POLICIA	QUINCENA	GASTO CORRIENTE	RECURSOS FEDERALES/FC	2,533,419.00	RECURSOS FEDERALES	-	-	-	89,355.84	-	-	16,798.90	-	-	6,701.69	18,615.80	-	13,239.12	15,944.60	7,719.00	-	16,903.88	2,223.39	4,752.42	192,254.64
910.00	POLICIA	20.601.00	DIRECCIÓN DE SEGURIDAD P	POLICIA	QUINCENA	GASTO CORRIENTE	RECURSOS FEDERALES/FC	2,533,419.00	RECURSOS FEDERALES	-	-	-	89,355.84	-	-	16,798.90	-	-	6,701.69	18,615.80	-	13,239.12	15,944.60	7,719.00	-	16,903.88	2,223.39	4,752.42	192,254.64
811	BARRENDERO	20403	SUBDIRECCIÓN DE LIMPIA	BASE	SEMANA	GASTO CORRIENTE	RECURSOS FEDERALES	1528019	PARTICIPACIONES	0.00	0.00	62171.64	0.00	0.00	0.00	12434.33	0.00	0.00	3108.58	14679.42	95511.64	3238.03	43844.87	0.00	9947.46	16903.88	2223.39	4752.42	268815.66
304	OFICIAL ADMINISTRATIVO	20201	TESORERÍA MUNICIPAL	BASE	QUINCENA	GASTO CORRIENTE	RECURSOS FEDERALES	1528019	PARTICIPACIONES	0.00	0.00	73920.12	0.00	0.00	0.00	7392.01	0.00	0.00	3285.34	15400.03	0.00	3490.76	56306.41	0.00	11827.22	16903.88	2223.39	4752.42	195501.57
760	POLICIA VIAL	20606	SUBDIRECCIÓN DE TRÁNSITO	TRANSITO	QUINCENA	GASTO CORRIENTE	RECURSOS FEDERALES	1528019	PARTICIPACIONES	0.00	0.00	0.00	89355.84	0.00	0.00	0.00	16798.90	0.00	3226.74	18615.80	0.00	13239.12	15944.60	7719.00	0.00	16903.88	2223.39	4752.42	188779.69
760	POLICIA VIAL	20606	SUBDIRECCIÓN DE TRÁNSITO	TRANSITO	QUINCENA	GASTO CORRIENTE	RECURSOS FEDERALES	1528019	PARTICIPACIONES	0.00	0.00	0.00	89355.84	0.00	0.00	0.00	16798.90	0.00	3226.74	18615.80	0.00	13239.12	15944.60	7719.00	0.00	16903.88	2223.39	4752.42	188779.69
723	MACHETERO	20403	SUBDIRECCIÓN DE LIMPIA	BASE	SEMANA	GASTO CORRIENTE	RECURSOS FEDERALES	1528019	PARTICIPACIONES	0.00	0.00	62171.64	0.00	0.00	0.00	12434.33	0.00	0.00	3108.58	14679.42	0.00	11267.03	43694.87	0.00	9947.46	16903.88	2223.39	4752.42	181183.02
509	EDUCADORA	20502	SUBDIRECCIÓN DE EDUCACIÓN	BASE	QUINCENA	GASTO CORRIENTE	RECURSOS FEDERALES	1528019	PARTICIPACIONES	0.00	0.00	71939.76	0.00	0.00	0.00	14387.95	0.00	0.00	3596.99	14987.45	0.00	0.00	55486.59	0.00	11510.36	16903.88	2223.39	4752.42	195788.79
312	AUXILIAR DE CAJA	20404	SUBDIRECCIÓN DE MERCADOS	BASE	QUINCENA	GASTO CORRIENTE	RECURSOS FEDERALES	1528019	PARTICIPACIONES	0.00	0.00	72831.00	0.00	0.00	0.00	14566.20	0.00	0.00	3641.55	15173.13	0.00	1416.15	55664.35	0.00	11652.96	16903.88	2223.39	4752.42	198825.03
412	SECRETARIA "B"	70101	DIRECCIÓN DE CONTRALORÍA	CONFIANZA	QUINCENA	GASTO CORRIENTE	RECURSOS FEDERALES	1528019	PARTICIPACIONES	0.00	60465.24	0.00	0.00	0.00	0.00	16731.00	11367.47	0.00	2687.34	12596.93	0.00	30672.00	24414.66	0.00	9674.44	16903.88	2223.39	4752.42	192488.77
907.00	POLICIA 3o	20.601.00	DIRECCIÓN DE SEGURIDAD P	POLICIA	QUINCENA	GASTO CORRIENTE	RECURSOS FEDERALES/FC	2,533,419.00	RECURSOS FEDERALES	-	-	-	109,358.04	-	-	20,559.31	-	-	8,201.85	22,782.93	-	16,256.40	15,944.60	7,719.00	-	16,903.88	2,223.39	4,752.42	224,701.82

910.00	POLICIA	20.601.00	DIRECCIÓN DE SEGURIDAD P	POLICIA	QUINCENA	GASTO CORRIENTE	RECURSOS FEDERALES/FC	2,533,419.00	RECURSOS FEDERALES	-	-	-	89,355.84	-	-	16,798.90	-	6,701.69	18,615.80	-	13,239.12	15,944.60	7,719.00	-	16,903.88	2,223.39	4,752.42	192,254.64	
910.00	POLICIA	20.601.00	DIRECCIÓN DE SEGURIDAD P	POLICIA	QUINCENA	GASTO CORRIENTE	RECURSOS FEDERALES/FC	2,533,419.00	RECURSOS FEDERALES	-	-	-	89,355.84	-	-	8,399.45	-	4,964.21	18,615.80	-	13,239.12	15,944.60	7,719.00	-	16,903.88	2,223.39	4,752.42	182,117.71	
507	MEDICO	20405	SUBDIRECCIÓN DE CONTROL S	CONFIANZA	QUINCENA	GASTO CORRIENTE	RECURSOS FEDERALES	1528019	PARTICIPACIONES	0.00	73726.44	0.00	0.00	0.00	0.00	13860.57	0.00	3276.73	15359.68	0.00	3300.00	25004.05	0.00	11796.23	16903.88	2223.39	4752.42	170203.39	
509	EDUCADORA	20502	SUBDIRECCIÓN DE EDUCACIÓN	BASE	QUINCENA	GASTO CORRIENTE	RECURSOS FEDERALES	1528019	PARTICIPACIONES	0.00	0.00	71939.76	0.00	0.00	0.00	14387.95	0.00	3596.99	14987.45	0.00	0.00	56201.59	0.00	11510.36	16903.88	2223.39	4752.42	196503.79	
614	DIBUJANTE	20301	DIRECCIÓN DE DESARROLLO U	BASE	QUINCENA	GASTO CORRIENTE	RECURSOS FEDERALES	1528019	PARTICIPACIONES	0.00	0.00	72831.00	0.00	0.00	0.00	14566.20	0.00	3643.55	15173.13	0.00	0.00	52486.85	0.00	11652.96	16903.88	2223.39	4752.42	194231.37	
607	PROYECTISTA	20405	SUBDIRECCIÓN DE CONTROL S	BASE	QUINCENA	GASTO CORRIENTE	RECURSOS FEDERALES	1528019	PARTICIPACIONES	0.00	0.00	87284.52	0.00	0.00	0.00	17456.90	0.00	0.00	18184.28	0.00	4556.25	55669.27	0.00	13965.52	16903.88	2223.39	4752.42	220996.43	
613	TRABAJADORA SOCIAL	20310	SUBDIRECCIÓN DE CONSTRUCC	BASE	QUINCENA	GASTO CORRIENTE	RECURSOS FEDERALES	1528019	PARTICIPACIONES	0.00	0.00	86327.76	0.00	0.00	0.00	17265.55	0.00	4316.39	20382.94	0.00	4556.25	52164.46	0.00	13812.44	16903.88	2223.39	4752.42	222705.49	
407	TAQUIMECANOGRAFA	20402	SUBDIRECCIÓN DE IMAGEN U	BASE	QUINCENA	GASTO CORRIENTE	RECURSOS FEDERALES	1528019	PARTICIPACIONES	0.00	0.00	71939.76	0.00	0.00	0.00	14387.95	0.00	3596.99	14987.45	0.00	3197.40	55861.59	0.00	11510.36	16903.88	2223.39	4752.42	199361.19	
741	CHOFER "C"	20403	SUBDIRECCIÓN DE LIMPIA	BASE	SEMANA	GASTO CORRIENTE	RECURSOS FEDERALES	1528019	PARTICIPACIONES	0.00	0.00	78011.88	0.00	0.00	0.00	15602.38	0.00	3900.39	18419.47	117637.07	8084.08	45914.29	0.00	12481.90	16903.88	2223.39	4752.42	323931.35	
304	OFICIAL ADMINISTRATIVO	20301	DIRECCIÓN DE DESARROLLO U	BASE	QUINCENA	GASTO CORRIENTE	RECURSOS FEDERALES	1528019	PARTICIPACIONES	0.00	0.00	73920.12	0.00	0.00	0.00	7392.01	0.00	3197.33	17453.36	0.00	0.00	53828.43	0.00	11827.22	16903.88	2223.39	4752.42	191498.17	
910.00	POLICIA	20.601.00	DIRECCIÓN DE SEGURIDAD P	POLICIA	QUINCENA	GASTO CORRIENTE	RECURSOS FEDERALES/FC	2,533,419.00	RECURSOS FEDERALES	-	-	-	89,355.84	-	-	8,399.45	-	4,964.21	18,615.80	-	13,239.12	15,944.60	7,719.00	-	16,903.88	2,223.39	4,752.42	182,117.71	
904.00	POLICIA 2o	20.601.00	DIRECCIÓN DE SEGURIDAD P	POLICIA	QUINCENA	GASTO CORRIENTE	RECURSOS FEDERALES/FC	2,533,419.00	RECURSOS FEDERALES	-	-	-	134,847.24	-	-	25,351.28	-	10,113.54	28,093.18	-	18,597.60	15,944.60	7,719.00	-	16,903.88	2,223.39	4,752.42	264,546.13	
910.00	POLICIA	20.601.00	DIRECCIÓN DE SEGURIDAD P	POLICIA	QUINCENA	GASTO CORRIENTE	RECURSOS FEDERALES/FC	2,533,419.00	RECURSOS FEDERALES	-	-	-	89,355.84	-	-	16,798.90	-	6,701.69	18,615.80	-	13,239.12	15,944.60	7,719.00	-	16,903.88	2,223.39	4,752.42	192,254.64	
804	INTENDENTE	20404	SUBDIRECCIÓN DE MERCADOS	BASE	QUINCENA	GASTO CORRIENTE	RECURSOS FEDERALES	1528019	PARTICIPACIONES	0.00	0.00	64716.00	0.00	0.00	0.00	12949.20	0.00	0.00	3237.30	13488.75	0.00	0.00	54426.83	0.00	10359.36	16903.88	2223.39	4752.42	183087.13
811	BARRENDERO	20403	SUBDIRECCIÓN DE LIMPIA	BASE	SEMANA	GASTO CORRIENTE	RECURSOS FEDERALES	1528019	PARTICIPACIONES	0.00	0.00	62171.64	0.00	0.00	0.00	12434.33	0.00	3108.58	14679.42	90301.91	6305.74	43769.87	0.00	9947.46	16903.88	2223.39	4752.42	266598.64	
811	BARRENDERO	20403	SUBDIRECCIÓN DE LIMPIA	BASE	SEMANA	GASTO CORRIENTE	RECURSOS FEDERALES	1528019	PARTICIPACIONES	0.00	0.00	62171.64	0.00	0.00	0.00	12434.33	0.00	3108.58	14679.42	100721.36	6135.32	43694.87	0.00	9947.46	16903.88	2223.39	4752.42	276772.68	
306	AUXILIAR ADMINISTRATIVO	20201	TESORERÍA MUNICIPAL	BASE	QUINCENA	GASTO CORRIENTE	RECURSOS FEDERALES	1528019	PARTICIPACIONES	0.00	0.00	69992.88	0.00	0.00	0.00	13998.58	0.00	3499.64	14581.85	0.00	6610.45	52220.71	0.00	11198.86	16903.88	2223.39	4752.42	195982.66	
407	TAQUIMECANOGRAFA	20401	DIRECCIÓN DE SERVICIOS MU	BASE	QUINCENA	GASTO CORRIENTE	RECURSOS FEDERALES	1528019	PARTICIPACIONES	0.00	0.00	71939.76	0.00	0.00	0.00	14387.95	0.00	3596.99	14987.45	0.00	7393.81	55486.59	0.00	11510.36	16903.88	2223.39	4752.42	203182.60	
716	EMPLEADO DE CUADRILLA MOVIL"A"	20402	SUBDIRECCIÓN DE IMAGEN U	BASE	SEMANA	GASTO CORRIENTE	RECURSOS FEDERALES	1528019	PARTICIPACIONES	0.00	0.00	64481.88	0.00	0.00	0.00	12896.38	0.00	0.00	3224.09	15224.89	95452.12	6186.59	43718.62	0.00	10317.10	16903.88	2223.39	4752.42	275381.36
754	POLICIA 2 - VIAL	20606	SUBDIRECCIÓN DE TRÁNSITO	TRANSITO	QUINCENA	GASTO CORRIENTE	RECURSOS FEDERALES	1528019	PARTICIPACIONES	0.00	0.00	0.00	134840.64	0.00	0.00	0.00	25350.04	0.00	4869.25	28091.80	0.00	18597.60	15944.60	7719.00	0.00	16903.88	2223.39	4752.42	259292.62
760	POLICIA VIAL	20606	SUBDIRECCIÓN DE TRÁNSITO	TRANSITO	QUINCENA	GASTO CORRIENTE	RECURSOS FEDERALES	1528019	PARTICIPACIONES	0.00	0.00	0.00	89355.84	0.00	0.00	0.00	16798.90	0.00	3226.74	18615.80	0.00	13239.12	15944.60	7719.00	0.00	16903.88	2223.39	4752.42	188779.69
754	POLICIA 2 - VIAL	20606	SUBDIRECCIÓN DE TRÁNSITO	TRANSITO	QUINCENA	GASTO CORRIENTE	RECURSOS FEDERALES	1528019	PARTICIPACIONES	0.00	0.00	0.00	134840.64	0.00	0.00	0.00	25350.04	0.00	4869.25	28091.80	0.00	18597.60	15944.60	7719.00	0.00	16903.88	2223.39	4752.42	259292.62

710	AYUDANTE OPER/MAQ.PESADA	20308	SUBDIRECCIÓN DE PROYECTOS	BASE	QUINCENA	GASTO CORRIENTE	RECURSOS FEDERALES	1528019	PARTICIPACIONES	0.00	0.00	75107.40	0.00	0.00	0.00	0.00	15021.48	0.00	0.00	3755.37	15647.38	0.00	3236.93	56933.27	0.00	12017.18	16903.88	2223.39	4752.42	205598.70
907.00	POLICIA 3o	20.601.00	DIRECCIÓN DE SEGURIDAD P	POLICIA	QUINCENA	GASTO CORRIENTE	RECURSOS FEDERALES/FC	2,533,419.00	RECURSOS FEDERALES	-	-	-	109,358.04	-	-	-	20,559.31	-	-	8,201.85	22,782.93	-	16,256.40	15,944.60	7,719.00	-	16,903.88	2,223.39	4,752.42	224,701.82
904.00	POLICIA 2o	20.601.00	DIRECCIÓN DE SEGURIDAD P	POLICIA	QUINCENA	GASTO CORRIENTE	RECURSOS FEDERALES/FC	2,533,419.00	RECURSOS FEDERALES	-	-	-	134,847.24	-	-	-	25,351.28	-	-	10,113.54	28,093.18	-	18,597.60	15,944.60	7,719.00	-	16,903.88	2,223.39	4,752.42	264,546.13
907.00	POLICIA 3o	20.601.00	DIRECCIÓN DE SEGURIDAD P	POLICIA	QUINCENA	GASTO CORRIENTE	RECURSOS FEDERALES/FC	2,533,419.00	RECURSOS FEDERALES	-	-	-	109,358.04	-	-	-	20,559.31	-	-	8,201.85	22,782.93	-	16,256.40	15,944.60	7,719.00	-	16,903.88	2,223.39	4,752.42	224,701.82
907.00	POLICIA 3o	20.601.00	DIRECCIÓN DE SEGURIDAD P	POLICIA	QUINCENA	GASTO CORRIENTE	RECURSOS FEDERALES/FC	2,533,419.00	RECURSOS FEDERALES	-	-	-	109,358.04	-	-	-	20,559.31	-	-	8,201.85	22,782.93	-	16,256.40	15,944.60	7,719.00	-	16,903.88	2,223.39	4,752.42	224,701.82
907.00	POLICIA 3o	20.601.00	DIRECCIÓN DE SEGURIDAD P	POLICIA	QUINCENA	GASTO CORRIENTE	RECURSOS FEDERALES/FC	2,533,419.00	RECURSOS FEDERALES	-	-	-	109,358.04	-	-	-	20,559.31	-	-	8,201.85	22,782.93	-	16,255.92	15,944.60	7,719.00	-	16,903.88	2,223.39	4,752.42	224,701.34
907.00	POLICIA 3o	20.601.00	DIRECCIÓN DE SEGURIDAD P	POLICIA	QUINCENA	GASTO CORRIENTE	RECURSOS FEDERALES/FC	2,533,419.00	RECURSOS FEDERALES	-	-	-	109,358.04	-	-	-	20,559.31	-	-	8,201.85	22,782.93	-	16,256.40	15,944.60	7,719.00	-	16,903.88	2,223.39	4,752.42	224,701.82
902.00	SUBOFICIAL	20.601.00	DIRECCIÓN DE SEGURIDAD P	POLICIA	QUINCENA	GASTO CORRIENTE	RECURSOS FEDERALES/FC	2,533,419.00	RECURSOS FEDERALES	-	-	-	197,096.04	-	-	-	37,054.06	-	-	14,782.20	41,061.68	-	29,111.04	15,944.60	7,719.00	-	16,903.88	2,223.39	4,752.42	366,648.30
907.00	POLICIA 3o	20.601.00	DIRECCIÓN DE SEGURIDAD P	POLICIA	QUINCENA	GASTO CORRIENTE	RECURSOS FEDERALES/FC	2,533,419.00	RECURSOS FEDERALES	-	-	-	109,358.04	-	-	-	20,559.31	-	-	8,201.85	22,782.93	-	16,256.40	15,944.60	7,719.00	-	16,903.88	2,223.39	4,752.42	224,701.82
322	NOTIFICADOR	10301	REGIDURÍAS	BASE	QUINCENA	GASTO CORRIENTE	RECURSOS FEDERALES	1528019	PARTICIPACIONES	0.00	0.00	69992.88	0.00	0.00	0.00	0.00	13998.58	0.00	0.00	3417.13	14581.85	0.00	3606.92	52220.71	0.00	11198.86	16903.88	2223.39	4752.42	192896.62
811	BARRENDERO	20403	SUBDIRECCIÓN DE LIMPIA	BASE	SEMANA	GASTO CORRIENTE	RECURSOS FEDERALES	1528019	PARTICIPACIONES	0.00	0.00	62171.64	0.00	0.00	0.00	0.00	12434.33	0.00	0.00	3108.58	14679.42	102457.94	5964.88	43769.87	0.00	9947.46	16903.88	2223.39	4752.42	278413.81
907.00	POLICIA 3o	20.601.00	DIRECCIÓN DE SEGURIDAD P	POLICIA	QUINCENA	GASTO CORRIENTE	RECURSOS FEDERALES/FC	2,533,419.00	RECURSOS FEDERALES	-	-	-	109,358.04	-	-	-	20,559.31	-	-	8,201.85	22,782.93	-	16,256.40	15,944.60	7,719.00	-	16,903.88	2,223.39	4,752.42	224,701.82
404	AUXILIAR UNIVERSAL DE OFICINA	20103	SUBDIRECCIÓN DE AGENCIAS	BASE	QUINCENA	GASTO CORRIENTE	RECURSOS FEDERALES	1528019	PARTICIPACIONES	0.00	0.00	72831.00	0.00	0.00	0.00	0.00	14566.20	0.00	0.00	3641.55	15173.13	0.00	6116.35	56379.35	0.00	11652.96	16903.88	2223.39	4752.42	204240.22
807	VELADOR	20402	SUBDIRECCIÓN DE IMAGEN U	BASE	SEMANA	GASTO CORRIENTE	RECURSOS FEDERALES	1528019	PARTICIPACIONES	0.00	0.00	68012.88	0.00	0.00	0.00	0.00	13602.58	0.00	0.00	3400.64	14169.35	68386.82	6898.40	47056.93	0.00	10882.06	16903.88	2223.39	4752.42	256289.36
811	BARRENDERO	20403	SUBDIRECCIÓN DE LIMPIA	BASE	SEMANA	GASTO CORRIENTE	RECURSOS FEDERALES	1528019	PARTICIPACIONES	0.00	0.00	62171.64	0.00	0.00	0.00	0.00	12434.33	0.00	0.00	3108.58	14679.42	100721.36	3238.13	43694.87	0.00	9947.46	16903.88	2223.39	4752.42	273875.48
818	ELECTRICISTA DE ALUMB. PUB.	20402	SUBDIRECCIÓN DE IMAGEN U	BASE	QUINCENA	GASTO CORRIENTE	RECURSOS FEDERALES	1528019	PARTICIPACIONES	0.00	0.00	81048.12	0.00	0.00	0.00	0.00	16209.62	0.00	0.00	4052.41	19136.36	0.00	0.00	46339.65	0.00	12967.70	16903.88	2223.39	4752.42	203633.55
304	OFICIAL ADMINISTRATIVO	50301	INSTITUTO MUNICIPAL DE LA	BASE	QUINCENA	GASTO CORRIENTE	RECURSOS FEDERALES	1528019	PARTICIPACIONES	0.00	0.00	73920.12	0.00	0.00	0.00	0.00	7392.01	0.00	0.00	3213.46	17453.36	16377.62	5221.84	53678.43	0.00	11827.22	16903.88	2223.39	4752.42	212,963.74
910.00	POLICIA	20.601.00	DIRECCIÓN DE SEGURIDAD P	POLICIA	QUINCENA	GASTO CORRIENTE	RECURSOS FEDERALES/FC	2,533,419.00	RECURSOS FEDERALES	-	-	-	89,355.84	-	-	-	16,798.90	-	-	6,453.48	18,615.80	-	13,239.12	15,944.60	7,719.00	-	16,903.88	2,223.39	4,752.42	192,006.43
407	TAQUIMECANOGRAFA	20308	SUBDIRECCIÓN DE PROYECTOS	BASE	QUINCENA	GASTO CORRIENTE	RECURSOS FEDERALES	1528019	PARTICIPACIONES	0.00	0.00	71939.76	0.00	0.00	0.00	0.00	3596.99	0.00	0.00	3173.87	14987.45	0.00	0.00	56251.59	0.00	11510.36	16903.88	2223.39	4752.42	185339.71
407	TAQUIMECANOGRAFA	50301	INSTITUTO MUNICIPAL DE LA	BASE	QUINCENA	GASTO CORRIENTE	RECURSOS FEDERALES	1528019	PARTICIPACIONES	0.00	0.00	71939.76	0.00	0.00	0.00	0.00	7193.98	0.00	0.00	3197.32	14987.45	0.00	0.00	56201.59	0.00	11510.36	16903.88	2223.39	4752.42	188,910.15
203	JEFE DE OFICINA	21001	SECRETARÍA DEL AYUNTAMIE	CONFIANZA	QUINCENA	GASTO CORRIENTE	RECURSOS FEDERALES	1528019	PARTICIPACIONES	0.00	67757.04	0.00	0.00	0.00	0.00	0.00	0.00	12738.32	0.00	3011.42	14116.05	0.00	37200.00	24388.74	0.00	10841.13	16903.88	2223.39	4752.42	193932.40
811	BARRENDERO	20403	SUBDIRECCIÓN DE LIMPIA	BASE	SEMANA	GASTO CORRIENTE	RECURSOS FEDERALES	1528019	PARTICIPACIONES	0.00	0.00	62171.64	0.00	0.00	0.00	0.00	12434.33	0.00	0.00	3108.58	14679.42	57306.98	5964.90	43694.87	0.00	9947.46	16903.88	2223.39	4752.42	233187.87

501	ANALISTA	20201	TESORERÍA MUNICIPAL	CONFIANZA	QUINCENA	GASTO CORRIENTE	RECURSOS FEDERALES	1528019	PARTICIPACIONES	0.00	73726.44	0.00	0.00	0.00	0.00	12434.28	3465.14	0.00	2662.34	15359.68	0.00	31558.32	25004.05	0.00	11796.23	16903.88	2223.39	4752.42	199886.17
703	MECANICO "A"	20403	SUBDIRECCIÓN DE LIMPIA	BASE	QUINCENA	GASTO CORRIENTE	RECURSOS FEDERALES	1528019	PARTICIPACIONES	0.00	0.00	73523.52	0.00	0.00	0.00	14704.70	0.00	0.00	3676.18	15317.40	66606.22	7148.03	52924.74	0.00	11763.76	16903.88	2223.39	4752.42	269544.24
404	AUXILIAR UNIVERSAL DE OFICINA	20807	SUBDIRECCIÓN DE PATRIMONIO	BASE	QUINCENA	GASTO CORRIENTE	RECURSOS FEDERALES	1528019	PARTICIPACIONES	0.00	0.00	72831.00	0.00	0.00	0.00	14566.20	0.00	0.00	3641.55	15173.13	0.00	2225.38	53126.85	0.00	11652.96	16903.88	2223.39	4752.42	197096.76
312	AUXILIAR DE CAJA	20203	SUBDIRECCIÓN DE INGRESOS	BASE	QUINCENA	GASTO CORRIENTE	RECURSOS FEDERALES	1528019	PARTICIPACIONES	0.00	0.00	72831.00	0.00	0.00	0.00	14566.20	0.00	0.00	3641.55	15173.13	0.00	0.00	52836.85	0.00	11652.96	16903.88	2223.39	4752.42	194581.37
904.00	POLICIA 20	20,601.00	DIRECCIÓN DE SEGURIDAD PUBLICA	POLICIA	QUINCENA	GASTO CORRIENTE	RECURSOS FEDERALES/FC	2,533,419.00	RECURSOS FEDERALES	-	-	-	134,847.24	-	-	-	25,351.89	-	9,738.97	28,093.18	-	18,597.60	15,944.60	7,719.00	-	16,903.88	2,223.39	4,752.42	264,171.55
607	PROYECTISTA	20404	SUBDIRECCIÓN DE MERCADOS	BASE	QUINCENA	GASTO CORRIENTE	RECURSOS FEDERALES	1528019	PARTICIPACIONES	0.00	0.00	87284.52	0.00	0.00	0.00	17456.90	0.00	0.00	0.00	18184.28	0.00	8872.64	58921.77	0.00	13965.52	16903.88	2223.39	4752.42	228565.32
754	POLICIA 2 - VIAL	20606	SUBDIRECCIÓN DE TRÁNSITO	TRANSITO	QUINCENA	GASTO CORRIENTE	RECURSOS FEDERALES	1528019	PARTICIPACIONES	0.00	0.00	0.00	134840.64	0.00	0.00	0.00	25350.04	0.00	4869.25	28091.80	0.00	18597.60	15944.60	7719.00	0.00	16903.88	2223.39	4752.42	259292.62
760	POLICIA VIAL	20606	SUBDIRECCIÓN DE TRÁNSITO	TRANSITO	QUINCENA	GASTO CORRIENTE	RECURSOS FEDERALES	1528019	PARTICIPACIONES	0.00	0.00	0.00	89355.84	0.00	0.00	0.00	16798.90	0.00	3226.74	18615.80	0.00	13239.12	15944.60	7719.00	0.00	16903.88	2223.39	4752.42	188779.69
757	POLICIA 3 - VIAL	20606	SUBDIRECCIÓN DE TRÁNSITO	TRANSITO	QUINCENA	GASTO CORRIENTE	RECURSOS FEDERALES	1528019	PARTICIPACIONES	0.00	0.00	0.00	109358.04	0.00	0.00	0.00	10279.66	0.00	3037.72	22782.93	0.00	16256.40	15944.60	7719.00	0.00	16903.88	2223.39	4752.42	209258.03
760	POLICIA VIAL	20606	SUBDIRECCIÓN DE TRÁNSITO	TRANSITO	QUINCENA	GASTO CORRIENTE	RECURSOS FEDERALES	1528019	PARTICIPACIONES	0.00	0.00	0.00	89355.84	0.00	0.00	0.00	12599.17	0.00	2978.53	18615.80	0.00	13239.12	15944.60	7719.00	0.00	16903.88	2223.39	4752.42	184331.75
754	POLICIA 2 - VIAL	20606	SUBDIRECCIÓN DE TRÁNSITO	TRANSITO	QUINCENA	GASTO CORRIENTE	RECURSOS FEDERALES	1528019	PARTICIPACIONES	0.00	0.00	0.00	134840.64	0.00	0.00	0.00	25350.04	0.00	4869.25	28091.80	0.00	18597.60	15944.60	7719.00	0.00	16903.88	2223.39	4752.42	259292.62
301	ADMINISTRADOR "B"	20205	SUBDIRECCIÓN DE EGRESOS Y	CONFIANZA	QUINCENA	GASTO CORRIENTE	RECURSOS FEDERALES	1528019	PARTICIPACIONES	0.00	76579.92	0.00	0.00	0.00	0.00	7194.00	14397.02	0.00	3403.55	15954.15	0.00	41160.00	25130.87	0.00	12252.79	16903.88	2223.39	4752.42	219952.00
810	ASEADOR DE INODOROS	50201	COMITÉ MUNICIPAL DEL SISTEMA	BASE	SEMANA	GASTO CORRIENTE	RECURSOS FEDERALES	1528019	PARTICIPACIONES	0.00	0.00	63062.76	0.00	0.00	0.00	12612.55	0.00	0.00	3153.14	14889.82	49308.95	6050.47	52932.29	0.00	10090.04	16903.88	2223.39	4752.42	235979.71
760	POLICIA VIAL	20606	SUBDIRECCIÓN DE TRÁNSITO	TRANSITO	QUINCENA	GASTO CORRIENTE	RECURSOS FEDERALES	1528019	PARTICIPACIONES	0.00	0.00	0.00	89355.84	0.00	0.00	0.00	16798.90	0.00	3226.74	18615.80	0.00	13239.12	15944.60	7719.00	0.00	16903.88	2223.39	4752.42	188779.69
404	AUXILIAR UNIVERSAL DE OFICINA	10101	PRESIDENCIA MUNICIPAL	BASE	QUINCENA	GASTO CORRIENTE	RECURSOS FEDERALES	1528019	PARTICIPACIONES	0.00	0.00	72831.00	0.00	0.00	0.00	14566.20	0.00	0.00	3641.55	15173.13	0.00	1011.56	56004.35	0.00	11652.96	16903.88	2223.39	4752.42	198760.44
404	AUXILIAR UNIVERSAL DE OFICINA	20402	SUBDIRECCIÓN DE IMAGEN U	BASE	QUINCENA	GASTO CORRIENTE	RECURSOS FEDERALES	1528019	PARTICIPACIONES	0.00	0.00	72831.00	0.00	0.00	0.00	14566.20	0.00	0.00	3641.55	15173.13	0.00	2630.02	56379.35	0.00	11652.96	16903.88	2223.39	4752.42	200753.90
410	OFICINISTA "B"	20203	SUBDIRECCIÓN DE INGRESOS	CONFIANZA	QUINCENA	GASTO CORRIENTE	RECURSOS FEDERALES	1528019	PARTICIPACIONES	0.00	56687.76	0.00	0.00	0.00	0.00	14566.20	10657.30	0.00	2519.46	11809.95	0.00	35640.00	23896.78	0.00	9070.04	16903.88	2223.39	4752.42	188727.17
907.00	POLICIA 30	20,601.00	DIRECCIÓN DE SEGURIDAD PUBLICA	POLICIA	QUINCENA	GASTO CORRIENTE	RECURSOS FEDERALES/FC	2,533,419.00	RECURSOS FEDERALES	-	-	-	109,358.04	-	-	-	20,559.31	-	7,898.08	22,782.93	-	16,256.40	15,944.60	7,719.00	-	16,903.88	2,223.39	4,752.42	224,398.05
910.00	POLICIA	20,601.00	DIRECCIÓN DE SEGURIDAD PUBLICA	POLICIA	QUINCENA	GASTO CORRIENTE	RECURSOS FEDERALES/FC	2,533,419.00	RECURSOS FEDERALES	-	-	-	89,355.84	-	-	-	16,798.90	-	6,453.48	18,615.80	-	13,239.12	15,944.60	7,719.00	-	16,903.88	2,223.39	4,752.42	192,006.43
731	SUB-OFICIAL	20607	SUBDIRECCIÓN DE PROTECCIÓN	TRANSITO	QUINCENA	GASTO CORRIENTE	RECURSOS FEDERALES	1528019	PARTICIPACIONES	0.00	0.00	0.00	90683.52	0.00	0.00	0.00	17048.50	0.00	3274.68	18892.40	0.00	11127.60	17229.56	6117.48	0.00	16903.88	2223.39	4752.42	188253.43
702	EMPL. DE CUADRILLA DE JARDINES	20402	SUBDIRECCIÓN DE IMAGEN U	BASE	SEMANA	GASTO CORRIENTE	RECURSOS FEDERALES	1528019	PARTICIPACIONES	0.00	0.00	64481.88	0.00	0.00	0.00	12896.38	0.00	0.00	3224.09	15224.89	0.00	0.00	53131.12	0.00	10317.10	16903.88	2223.39	4752.42	183155.15
303	TECNICO ADMINISTRATIVO	21001	SECRETARÍA DEL AYUNTAMIENTO	BASE	QUINCENA	GASTO CORRIENTE	RECURSOS FEDERALES	1528019	PARTICIPACIONES	0.00	0.00	86162.88	0.00	0.00	0.00	17232.58	0.00	0.00	4308.14	17950.60	0.00	16055.51	55785.75	0.00	13786.06	16903.88	2223.39	4752.42	235161.21

760	POLICIA VIAL	20606	SUBDIRECCIÓN DE TRÁNSITO	TRANSITO	QUINCENA	GASTO CORRIENTE	RECURSOS FEDERALES	1528019	PARTICIPACIONES	0.00	0.00	0.00	89355.84	0.00	0.00	0.00	16798.90	0.00	3226.74	18615.80	0.00	13239.12	15944.60	7719.00	0.00	16903.88	2223.39	4752.42	188779.69
137	JEFE DE DEPARTAMENTO B	70103	SUBDIRECCIÓN DE RESPONSA	CONFIANZA	QUINCENA	GASTO CORRIENTE	RECURSOS FEDERALES	1528019	PARTICIPACIONES	0.00	68652.48	0.00	0.00	0.00	0.00	0.00	0.00	0.00	1907.01	14302.60	0.00	106068.72	19283.86	0.00	10984.40	16903.88	2223.39	4752.42	245078.76
607	PROYECTISTA	10301	REGIDURÍAS	BASE	QUINCENA	GASTO CORRIENTE	RECURSOS FEDERALES	1528019	PARTICIPACIONES	0.00	0.00	87284.52	0.00	0.00	0.00	0.00	0.00	0.00	0.00	18184.28	0.00	0.00	55719.27	0.00	13965.52	16903.88	2223.39	4752.42	199033.28
910.00	POLICIA	20.601.00	DIRECCIÓN DE SEGURIDAD P	POLICIA	QUINCENA	GASTO CORRIENTE	RECURSOS FEDERALES/FC	2,533,419.00	RECURSOS FEDERALES	-	-	-	89,355.84	-	-	-	16,798.90	-	6,453.48	18,615.80	-	13,239.12	15,944.60	7,719.00	-	16,903.88	2,223.39	4,752.42	192,006.43
721	PANTEONERO SEPULTURERO	20402	SUBDIRECCIÓN DE IMAGEN U	BASE	SEMANA	GASTO CORRIENTE	RECURSOS FEDERALES	1528019	PARTICIPACIONES	0.00	0.00	62171.64	0.00	0.00	0.00	12434.33	0.00	0.00	3108.58	14679.42	70331.30	6135.31	43694.87	0.00	9947.46	16903.88	2223.39	4752.42	246382.60
907.00	POLICIA 3o	20.601.00	DIRECCIÓN DE SEGURIDAD P	POLICIA	QUINCENA	GASTO CORRIENTE	RECURSOS FEDERALES/FC	2,533,419.00	RECURSOS FEDERALES	-	-	-	109,358.04	-	-	-	20,559.31	-	7,898.08	22,782.93	-	16,256.40	15,944.60	7,719.00	-	16,903.88	2,223.39	4,752.42	224,398.05
757	POLICIA 3 - VIAL	20606	SUBDIRECCIÓN DE TRÁNSITO	TRANSITO	QUINCENA	GASTO CORRIENTE	RECURSOS FEDERALES	1528019	PARTICIPACIONES	0.00	0.00	0.00	109358.04	0.00	0.00	0.00	20559.31	0.00	3949.04	22782.93	0.00	16256.40	15944.60	7719.00	0.00	16903.88	2223.39	4752.42	220449.01
754	POLICIA 2 - VIAL	20606	SUBDIRECCIÓN DE TRÁNSITO	TRANSITO	QUINCENA	GASTO CORRIENTE	RECURSOS FEDERALES	1528019	PARTICIPACIONES	0.00	0.00	0.00	134840.64	0.00	0.00	0.00	25350.04	0.00	4869.25	28091.80	0.00	18597.60	15944.60	7719.00	0.00	16903.88	2223.39	4752.42	259292.62
735	AGENTE	20606	SUBDIRECCIÓN DE TRÁNSITO	TRANSITO	QUINCENA	GASTO CORRIENTE	RECURSOS FEDERALES	1528019	PARTICIPACIONES	0.00	0.00	0.00	76823.64	0.00	0.00	0.00	14442.84	0.00	2774.19	16004.93	0.00	10873.20	17229.56	6117.48	0.00	16903.88	2223.39	4752.42	168145.53
904.00	POLICIA 2o	20.601.00	DIRECCIÓN DE SEGURIDAD P	POLICIA	QUINCENA	GASTO CORRIENTE	RECURSOS FEDERALES/FC	2,533,419.00	RECURSOS FEDERALES	-	-	-	134,847.24	-	-	-	25,351.28	-	9,738.97	28,093.18	-	18,597.60	15,944.60	7,719.00	-	16,903.88	2,223.39	4,752.42	264,171.55
907.00	POLICIA 3o	20.601.00	DIRECCIÓN DE SEGURIDAD P	POLICIA	QUINCENA	GASTO CORRIENTE	RECURSOS FEDERALES/FC	2,533,419.00	RECURSOS FEDERALES	-	-	-	109,358.04	-	-	-	20,559.31	-	7,898.08	22,782.93	-	16,256.40	15,944.60	7,719.00	-	16,903.88	2,223.39	4,752.42	224,398.05
603	CAPTURISTA "B"	20308	SUBDIRECCIÓN DE PROYECTO	CONFIANZA	QUINCENA	GASTO CORRIENTE	RECURSOS FEDERALES	1528019	PARTICIPACIONES	0.00	57475.92	0.00	0.00	0.00	0.00	0.00	0.00	0.00	1596.55	11974.15	0.00	24676.80	23931.81	0.00	9196.15	16903.88	2223.39	4752.42	152731.07
907.00	POLICIA 3o	20.601.00	DIRECCIÓN DE SEGURIDAD P	POLICIA	QUINCENA	GASTO CORRIENTE	RECURSOS FEDERALES/FC	2,533,419.00	RECURSOS FEDERALES	-	-	-	109,358.04	-	-	-	20,559.31	-	7,898.08	22,782.93	-	16,256.40	15,944.60	7,719.00	-	16,903.88	2,223.39	4,752.42	224,398.05
910.00	POLICIA	20.601.00	DIRECCIÓN DE SEGURIDAD P	POLICIA	QUINCENA	GASTO CORRIENTE	RECURSOS FEDERALES/FC	2,533,419.00	RECURSOS FEDERALES	-	-	-	89,355.84	-	-	-	16,798.90	-	6,453.48	18,615.80	-	13,239.12	15,944.60	7,719.00	-	16,903.88	2,223.39	4,752.42	192,006.43
325	INSPECTOR (MDO. 20 DE NOV.)	20404	SUBDIRECCIÓN DE MERCADOS	CONFIANZA	QUINCENA	GASTO CORRIENTE	RECURSOS FEDERALES	1528019	PARTICIPACIONES	0.00	58889.28	0.00	0.00	0.00	0.00	17232.60	11071.18	0.00	2617.30	12268.60	0.00	9480.00	23994.62	0.00	9422.28	16903.88	2223.39	4752.42	168855.56
613	TRABAJADORA SOCIAL	50201	COMITÉ MUNICIPAL DEL SISTE	BASE	QUINCENA	GASTO CORRIENTE	RECURSOS FEDERALES	1528019	PARTICIPACIONES	0.00	0.00	86327.76	0.00	0.00	0.00	17265.55	0.00	0.00	0.00	17984.95	0.00	6469.09	55478.54	0.00	13812.44	16903.88	2223.39	4752.42	221218.02
404	AUXILIAR UNIVERSAL DE OFICINA	20301	DIRECCIÓN DE DESARROLLO U	BASE	SEMANA	GASTO CORRIENTE	RECURSOS FEDERALES	1528019	PARTICIPACIONES	0.00	0.00	72831.00	0.00	0.00	0.00	14566.20	0.00	0.00	3641.55	17196.21	0.00	2994.75	53601.07	0.00	11652.96	16903.88	2223.39	4752.42	200363.43
727.00	POLICIA	20.601.00	DIRECCIÓN DE SEGURIDAD P	POLICIA	QUINCENA	GASTO CORRIENTE	RECURSOS FEDERALES/FC	2,533,419.00	RECURSOS FEDERALES	-	-	-	76,823.64	-	-	-	3,610.71	-	3,200.99	16,004.93	-	13,239.12	17,229.56	6,117.48	-	16,903.88	2,223.39	4,752.42	160,106.11
512.00	JUEZ "B"	20.601.00	DIRECCIÓN DE SEGURIDAD P	POLICIA	QUINCENA	GASTO CORRIENTE	RECURSOS FEDERALES/FC	2,533,419.00	RECURSOS FEDERALES	-	-	-	70,421.76	-	-	-	13,239.29	-	5,086.02	14,671.20	-	2,365.68	27,938.72	6,117.48	-	16,903.88	2,223.39	4,752.42	163,719.84
319	SUPERVISOR	20310	SUBDIRECCIÓN DE CONSTRUCC	CONFIANZA	QUINCENA	GASTO CORRIENTE	RECURSOS FEDERALES	1528019	PARTICIPACIONES	0.00	58889.28	0.00	0.00	0.00	0.00	12434.28	11071.18	0.00	2617.30	12268.60	0.00	27250.08	23994.62	0.00	9422.28	16903.88	2223.39	4752.42	181827.32
304	OFICIAL ADMINISTRATIVO	20405	SUBDIRECCIÓN DE CONTROL S	BASE	QUINCENA	GASTO CORRIENTE	RECURSOS FEDERALES	1528019	PARTICIPACIONES	0.00	0.00	73920.12	0.00	0.00	0.00	14784.02	0.00	0.00	3696.01	17453.36	0.00	7394.01	53753.43	0.00	11827.22	16903.88	2223.39	4752.42	206707.86
907.00	POLICIA 3o	20.601.00	DIRECCIÓN DE SEGURIDAD P	POLICIA	QUINCENA	GASTO CORRIENTE	RECURSOS FEDERALES/FC	2,533,419.00	RECURSOS FEDERALES	-	-	-	109,358.04	-	-	-	20,559.31	-	7,898.08	22,782.93	-	16,256.40	15,944.60	7,719.00	-	16,903.88	2,223.39	4,752.42	224,398.05

303	TECNICO ADMINISTRATIVO	20201	TESORERÍA MUNICIPAL	BASE	SEMANA	GASTO CORRIENTE	RECURSOS FEDERALES	1528019	PARTICIPACIONES	0.00	0.00	86162.88	0.00	0.00	0.00	17232.58	0.00	0.00	4308.14	20344.01	0.00	5668.50	55393.92	0.00	13786.06	16903.88	2223.39	4752.42	226775.78	
910.00	POLICIA	20.601.00	DIRECCIÓN DE SEGURIDAD P	POLICIA	QUINCENA	GASTO CORRIENTE	RECURSOS FEDERALES/FC	2,533,419.00	RECURSOS FEDERALES	-	-	-	89,355.84	-	-	16,798.90	-	-	6,453.48	18,615.80	-	13,239.12	15,944.60	7,719.00	-	16,903.88	2,223.39	4,752.42	192,006.43	
407	TAQUIMECANOGRAFA	30301	CONSEJERÍA JURÍDICA	BASE	QUINCENA	GASTO CORRIENTE	RECURSOS FEDERALES	1528019	PARTICIPACIONES	0.00	0.00	71939.76	0.00	0.00	0.00	14387.95	0.00	0.00	3596.99	14987.45	0.00	5795.17	56201.59	0.00	11510.36	16903.88	2223.39	4752.42	202298.96	
613	TRABAJADORA SOCIAL	20501	DIRECCIÓN DE DESARROLLO	BASE	QUINCENA	GASTO CORRIENTE	RECURSOS FEDERALES	1528019	PARTICIPACIONES	0.00	0.00	86327.76	0.00	0.00	0.00	17265.55	0.00	0.00	0.00	17984.95	0.00	5471.40	55478.54	0.00	13812.44	16903.88	2223.39	4752.42	220220.33	
501	ANALISTA	20310	SUBDIRECCIÓN DE CONSTRUCC	CONFIANZA	QUINCENA	GASTO CORRIENTE	RECURSOS FEDERALES	1528019	PARTICIPACIONES	0.00	73726.44	0.00	0.00	0.00	0.00	13860.57	0.00	0.00	3276.73	15359.68	0.00	15636.48	24654.05	0.00	11796.23	16903.88	2223.39	4752.42	182189.87	
910.00	POLICIA	20.601.00	DIRECCIÓN DE SEGURIDAD P	POLICIA	QUINCENA	GASTO CORRIENTE	RECURSOS FEDERALES/FC	2,533,419.00	RECURSOS FEDERALES	-	-	-	89,355.84	-	-	16,798.90	-	-	6,453.48	18,615.80	-	13,239.12	15,944.60	7,719.00	-	16,903.88	2,223.39	4,752.42	192,006.43	
136	JEFA DE DEPARTAMENTO A	20606	SUBDIRECCIÓN DE TRÁNSITO	TRANSITO	QUINCENA	GASTO CORRIENTE	RECURSOS FEDERALES	1528019	PARTICIPACIONES	0.00	0.00	0.00	68652.48	0.00	0.00	0.00	0.00	0.00	0.00	14302.60	0.00	106068.72	13393.94	0.00	0.00	16903.88	2223.39	4752.42	226297.43	
741	CHOFER "C"	20403	SUBDIRECCIÓN DE LIMPIA	BASE	SEMANA	GASTO CORRIENTE	RECURSOS FEDERALES	1528019	PARTICIPACIONES	0.00	0.00	78011.88	0.00	0.00	0.00	15602.38	0.00	0.00	3900.59	18419.97	117637.07	7484.44	45914.29	0.00	12481.90	16903.88	2223.39	4752.42	323331.71	
705	ELECTRICISTA DE BAJA TENSION	20402	SUBDIRECCIÓN DE IMAGEN U	BASE	SEMANA	GASTO CORRIENTE	RECURSOS FEDERALES	1528019	PARTICIPACIONES	0.00	0.00	71675.16	0.00	0.00	0.00	14335.03	0.00	0.00	3583.76	16923.30	152117.46	7772.82	45101.36	0.00	11468.03	16903.88	2223.39	4752.42	346856.61	
407	TAQUIMECANOGRAFA	20101	DIRECCIÓN DE GOBIERNO	BASE	QUINCENA	GASTO CORRIENTE	RECURSOS FEDERALES	1528019	PARTICIPACIONES	0.00	0.00	71939.76	0.00	0.00	0.00	14387.95	0.00	0.00	3596.99	14987.45	0.00	999.14	55861.59	0.00	11510.36	16903.88	2223.39	4752.42	197162.93	
910.00	POLICIA	20.601.00	DIRECCIÓN DE SEGURIDAD P	POLICIA	QUINCENA	GASTO CORRIENTE	RECURSOS FEDERALES/FC	2,533,419.00	RECURSOS FEDERALES	-	-	-	89,355.84	-	-	16,798.90	-	-	6,453.48	18,615.80	-	13,239.12	15,944.60	7,719.00	-	16,903.88	2,223.39	4,752.42	192,006.43	
412	SECRETARIA "B"	70101	DIRECCIÓN DE CONTRALORÍA	CONFIANZA	QUINCENA	GASTO CORRIENTE	RECURSOS FEDERALES	1528019	PARTICIPACIONES	0.00	60465.24	0.00	0.00	0.00	0.00	11367.47	0.00	0.00	2687.34	12596.93	0.00	36480.00	24414.66	0.00	9674.44	16903.88	2223.39	4752.42	181565.77	
723	MACHETERO	20403	SUBDIRECCIÓN DE LIMPIA	BASE	SEMANA	GASTO CORRIENTE	RECURSOS FEDERALES	1528019	PARTICIPACIONES	0.00	0.00	62171.64	0.00	0.00	0.00	12434.33	0.00	0.00	3108.58	14679.42	93775.06	5964.90	43694.87	0.00	9947.46	16903.88	2223.39	4752.42	269655.95	
501	ANALISTA	20203	SUBDIRECCIÓN DE INGRESOS	CONFIANZA	QUINCENA	GASTO CORRIENTE	RECURSOS FEDERALES	1528019	PARTICIPACIONES	0.00	73726.44	0.00	0.00	0.00	0.00	11088.00	13860.57	0.00	0.00	15359.68	0.00	3300.00	24654.05	0.00	11796.23	16903.88	2223.39	4752.42	177664.66	
807	VELADOR	20501	DIRECCIÓN DE DESARROLLO	BASE	SEMANA	GASTO CORRIENTE	RECURSOS FEDERALES	1528019	PARTICIPACIONES	0.00	0.00	65471.40	0.00	0.00	0.00	13094.28	0.00	0.00	3273.57	15458.53	47546.29	5863.57	43857.28	0.00	10475.42	16903.88	2223.39	4752.42	228920.03	
403	AYUDANTE UNIVERSAL DE OFICINA	20802	SUBDIRECCIÓN DE RECURSOS	BASE	QUINCENA	GASTO CORRIENTE	RECURSOS FEDERALES	1528019	PARTICIPACIONES	0.00	0.00	73920.12	0.00	0.00	0.00	14784.02	0.00	0.00	3696.01	15400.03	0.00	0.00	56256.41	0.00	11827.22	16903.88	2223.39	4752.42	199763.49	
760	POLICIA VIAL	20606	SUBDIRECCIÓN DE TRÁNSITO	TRANSITO	QUINCENA	GASTO CORRIENTE	RECURSOS FEDERALES	1528019	PARTICIPACIONES	0.00	0.00	0.00	89355.84	0.00	0.00	0.00	16798.90	0.00	0.00	3226.74	18615.80	0.00	13239.12	15944.60	7719.00	0.00	16903.88	2223.39	4752.42	188779.69
757	POLICIA 3 - VIAL	20606	SUBDIRECCIÓN DE TRÁNSITO	TRANSITO	QUINCENA	GASTO CORRIENTE	RECURSOS FEDERALES	1528019	PARTICIPACIONES	0.00	0.00	0.00	109358.04	0.00	0.00	0.00	20559.31	0.00	0.00	3949.04	22782.93	0.00	16256.40	15944.60	7719.00	0.00	16903.88	2223.39	4752.42	220449.01
902.00	SUBOFICIAL	20.601.00	DIRECCIÓN DE SEGURIDAD P	POLICIA	QUINCENA	GASTO CORRIENTE	RECURSOS FEDERALES/FC	2,533,419.00	RECURSOS FEDERALES	-	-	-	197,096.04	-	-	37,054.06	-	-	14,234.71	41,061.68	-	29,111.04	15,944.60	7,719.00	-	16,903.88	2,223.39	4,752.42	366,100.81	
760	POLICIA VIAL	20606	SUBDIRECCIÓN DE TRÁNSITO	TRANSITO	QUINCENA	GASTO CORRIENTE	RECURSOS FEDERALES	1528019	PARTICIPACIONES	0.00	0.00	0.00	89355.84	0.00	0.00	0.00	16798.90	0.00	0.00	3226.74	18615.80	0.00	13239.12	15944.60	7719.00	0.00	16903.88	2223.39	4752.42	188779.69
624	PROMOTOR SOCIAL	20405	SUBDIRECCIÓN DE CONTROL	CONFIANZA	QUINCENA	GASTO CORRIENTE	RECURSOS FEDERALES	1528019	PARTICIPACIONES	0.00	68427.84	0.00	0.00	0.00	0.00	12864.43	0.00	0.00	3041.24	14255.80	0.00	12660.00	24418.56	0.00	10948.45	16903.88	2223.39	4752.42	170496.01	
605	OPERADOR DE COMPUTADORA	30701	DIRECCIÓN DE SISTEMAS DE	BASE	QUINCENA	GASTO CORRIENTE	RECURSOS FEDERALES	1528019	PARTICIPACIONES	0.00	0.00	73391.40	0.00	0.00	0.00	7339.14	0.00	0.00	3261.84	17328.53	0.00	6319.70	53604.46	0.00	11742.62	16903.88	2223.39	4752.42	196867.37	

811	BARRENDERO	20404	SUBDIRECCIÓN DE MERCADOS	BASE	SEMANA	GASTO CORRIENTE	RECURSOS FEDERALES	1528019	PARTICIPACIONES	0,00	0,00	62171.64	0,00	0,00	0,00	0,00	6217.16	0,00	0,00	2763.18	14679.42	48624.11	5453.61	52432.37	0,00	9947.46	16903.88	2223.39	4752.42	226168.64
811	BARRENDERO	20403	SUBDIRECCIÓN DE LIMPIA	BASE	SEMANA	GASTO CORRIENTE	RECURSOS FEDERALES	1528019	PARTICIPACIONES	0,00	0,00	62171.64	0,00	0,00	0,00	12434.33	0,00	0,00	3108.58	14679.42	57306.98	6305.74	43694.87	0,00	9947.46	16903.88	2223.39	4752.42	233528.71	
910.00	POLICIA	20,601.00	DIRECCIÓN DE SEGURIDAD P	POLICIA	QUINCENA	GASTO CORRIENTE	RECURSOS FEDERALES/FC	2,533,419.00	RECURSOS FEDERALES	-	-	-	89,355.84	-	-	-	16,798.90	-	5,957.06	18,615.80	-	13,239.12	15,944.60	7,719.00	-	16,903.88	2,223.39	4,752.42	191,510.00	
408	MECANOGRAFA	21001	SECRETARÍA DEL AYUNTAMIE	BASE	QUINCENA	GASTO CORRIENTE	RECURSOS FEDERALES	1528019	PARTICIPACIONES	0,00	0,00	68342.64	0,00	0,00	0,00	6834.26	0,00	0,00	3037.45	14238.05	0,00	8494.17	55144.12	0,00	10934.82	16903.88	2223.39	4752.42	190905.21	
322	NOTIFICADOR	20301	DIRECCIÓN DE DESARROLLO	BASE	QUINCENA	GASTO CORRIENTE	RECURSOS FEDERALES	1528019	PARTICIPACIONES	0,00	0,00	69992.88	0,00	0,00	0,00	3499.64	0,00	0,00	0,00	14581.85	0,00	0,00	55573.21	0,00	11198.86	16903.88	2223.39	4752.42	178726.14	
804	INTENDENTE	20401	DIRECCIÓN DE SERVICIOS M	BASE	QUINCENA	GASTO CORRIENTE	RECURSOS FEDERALES	1528019	PARTICIPACIONES	0,00	0,00	64746.00	0,00	0,00	0,00	0,00	0,00	0,00	0,00	13488.75	0,00	0,00	51561.33	0,00	10359.36	16903.88	2223.39	4752.42	164035.13	
723	MACHETERO	20403	SUBDIRECCIÓN DE LIMPIA	BASE	SEMANA	GASTO CORRIENTE	RECURSOS FEDERALES	1528019	PARTICIPACIONES	0,00	0,00	62171.64	0,00	0,00	0,00	12434.33	0,00	3626.68	3108.58	14679.42	93775.06	5964.90	43694.87	0,00	9947.46	16903.88	2223.39	4752.42	273282.63	
910.00	POLICIA	20,601.00	DIRECCIÓN DE SEGURIDAD P	POLICIA	QUINCENA	GASTO CORRIENTE	RECURSOS FEDERALES/FC	2,533,419.00	RECURSOS FEDERALES	-	-	-	89,355.84	-	-	-	16,798.90	-	5,957.06	18,615.80	-	13,239.12	15,944.60	7,719.00	-	16,903.88	2,223.39	4,752.42	191,510.00	
307	COORDINADOR	20806	SUBDIRECCIÓN DE RECURSOS	CONFIANZA	QUINCENA	GASTO CORRIENTE	RECURSOS FEDERALES	1528019	PARTICIPACIONES	0,00	70682.52	0,00	0,00	0,00	0,00	3322.08	0,00	2159.74	14725.53	0,00	3240.00	24518.77	0,00	11309.20	16903.88	2223.39	4752.42	153837.53		
501	ANALISTA	20401	DIRECCIÓN DE SERVICIOS M	CONFIANZA	QUINCENA	GASTO CORRIENTE	RECURSOS FEDERALES	1528019	PARTICIPACIONES	0,00	73726.44	0,00	0,00	0,00	0,00	6930.23	0,00	3071.94	15359.68	0,00	36000.00	25004.05	0,00	11796.23	16903.88	2223.39	4752.42	195768.31		
702	EMPL. DE CUADRILLA DE JARDINES	20402	SUBDIRECCIÓN DE IMAGEN U	BASE	SEMANA	GASTO CORRIENTE	RECURSOS FEDERALES	1528019	PARTICIPACIONES	0,00	0,00	64481.88	0,00	0,00	0,00	12896.38	0,00	3761.44	3224.09	15224.89	84646.22	3181.72	44018.62	0,00	10317.10	16903.88	2223.39	4752.42	265632.03	
907.00	POLICIA 3o	20,601.00	DIRECCIÓN DE SEGURIDAD P	POLICIA	QUINCENA	GASTO CORRIENTE	RECURSOS FEDERALES/FC	2,533,419.00	RECURSOS FEDERALES	-	-	-	109,358.04	-	-	-	20,559.31	-	7,290.54	22,782.93	-	16,256.40	15,944.60	7,719.00	-	16,903.88	2,223.39	4,752.42	223,790.50	
757	POLICIA 3 - VIAL	20606	SUBDIRECCIÓN DE TRÁNSITO	TRANSITO	QUINCENA	GASTO CORRIENTE	RECURSOS FEDERALES	1528019	PARTICIPACIONES	0,00	0,00	0,00	109358.04	0,00	0,00	0,00	20559.31	0,00	3645.27	22782.93	0,00	16256.40	15944.60	7719.00	0,00	16903.88	2223.39	4752.42	220145.23	
754	POLICIA 2 - VIAL	20606	SUBDIRECCIÓN DE TRÁNSITO	TRANSITO	QUINCENA	GASTO CORRIENTE	RECURSOS FEDERALES	1528019	PARTICIPACIONES	0,00	0,00	0,00	134840.64	0,00	0,00	0,00	25350.04	0,00	4494.69	28091.80	0,00	18597.60	15944.60	7719.00	0,00	16903.88	2223.39	4752.42	258918.06	
624	PROMOTOR SOCIAL	20405	SUBDIRECCIÓN DE CONTROL S	CONFIANZA	QUINCENA	GASTO CORRIENTE	RECURSOS FEDERALES	1528019	PARTICIPACIONES	0,00	62427.84	0,00	0,00	0,00	0,00	6217.20	12864.43	3991.62	3041.24	14255.80	0,00	9300.00	24418.56	0,00	10948.45	16903.88	2223.39	4752.42	177344.84	
723	MACHETERO	20403	SUBDIRECCIÓN DE LIMPIA	BASE	SEMANA	GASTO CORRIENTE	RECURSOS FEDERALES	1528019	PARTICIPACIONES	0,00	0,00	62171.64	0,00	0,00	0,00	12434.33	0,00	3626.68	3108.58	14679.42	22575.48	5964.90	43769.87	0,00	9947.46	16903.88	2223.39	4752.42	202158.04	
404	AUXILIAR UNIVERSAL DE OFICINA	30502	SUBDIRECCIÓN DE COMUNIC	BASE	QUINCENA	GASTO CORRIENTE	RECURSOS FEDERALES	1528019	PARTICIPACIONES	0,00	0,00	72831.00	0,00	0,00	0,00	7283.10	0,00	0,00	3236.93	16791.59	0,00	2225.41	54396.00	0,00	11652.96	16903.88	2223.39	4752.42	192296.68	
319	SUPERVISOR	20802	SUBDIRECCIÓN DE RECURSOS	CONFIANZA	QUINCENA	GASTO CORRIENTE	RECURSOS FEDERALES	1528019	PARTICIPACIONES	0,00	58889.28	0,00	0,00	0,00	0,00	6834.24	2767.80	0,00	2126.56	12268.60	0,00	9600.00	23994.62	0,00	9422.28	16903.88	2223.39	4752.42	149783.07	
740	CHOFER "B"	20403	SUBDIRECCIÓN DE LIMPIA	BASE	SEMANA	GASTO CORRIENTE	RECURSOS FEDERALES	1528019	PARTICIPACIONES	0,00	0,00	76328.52	0,00	0,00	0,00	15265.70	0,00	4452.50	3816.43	18022.01	104467.64	7323.08	45828.48	0,00	12212.56	16903.88	2223.39	4752.42	311596.60	
811	BARRENDERO	20403	SUBDIRECCIÓN DE LIMPIA	BASE	SEMANA	GASTO CORRIENTE	RECURSOS FEDERALES	1528019	PARTICIPACIONES	0,00	0,00	62171.64	0,00	0,00	0,00	12434.33	0,00	3626.68	3108.58	14679.42	102457.94	5964.90	43769.87	0,00	9947.46	16903.88	2223.39	4752.42	282040.50	
910.00	POLICIA	20,601.00	DIRECCIÓN DE SEGURIDAD P	POLICIA	QUINCENA	GASTO CORRIENTE	RECURSOS FEDERALES/FC	2,533,419.00	RECURSOS FEDERALES	-	-	-	89,355.84	-	-	-	16,798.90	-	5,957.06	18,615.80	-	13,239.12	15,944.60	7,719.00	-	16,903.88	2,223.39	4,752.42	191,510.00	
760	POLICIA VIAL	20606	SUBDIRECCIÓN DE TRÁNSITO	TRANSITO	QUINCENA	GASTO CORRIENTE	RECURSOS FEDERALES	1528019	PARTICIPACIONES	0,00	0,00	0,00	89355.84	0,00	0,00	0,00	16798.90	0,00	2978.53	18615.80	0,00	13239.12	15944.60	7719.00	0,00	16903.88	2223.39	4752.42	188531.48	

606	ARCHIVISTA	21001	SECRETARÍA DEL AYUNTAMIE	BASE	QUINCENA	GASTO CORRIENTE	RECURSOS FEDERALES	1528019	PARTICIPACIONES	0.00	0.00	70587.00	0.00	0.00	0.00	7058.70	0.00	0.00	3137.20	14705.63	0.00	5055.05	55741.64	0.00	11293.92	16903.88	2223.39	4752.42	191458.82		
306	AUXILIAR ADMINISTRATIVO	20802	SUBDIRECCIÓN DE RECURSOS	BASE	QUINCENA	GASTO CORRIENTE	RECURSOS FEDERALES	1528019	PARTICIPACIONES	0.00	0.00	69992.88	0.00	0.00	0.00	6999.29	0.00	0.00	3110.79	14581.85	0.00	14305.18	55623.21	0.00	11198.86	16903.88	2223.39	4752.42	199691.75		
320	INSPECTOR (UNID.INSPECCIÓN)	20101	DIRECCIÓN DE GOBIERNO	CONFIANZA	QUINCENA	GASTO CORRIENTE	RECURSOS FEDERALES	1528019	PARTICIPACIONES	0.00	58889.28	0.00	0.00	0.00	11777.86	11071.18	3435.21	2617.30	12268.60	0.00	2580.00	23994.62	0.00	9422.28	16903.88	2223.39	4752.42	159936.03			
723	MACHETERO	20403	SUBDIRECCIÓN DE LIMPIA	BASE	SEMANA	GASTO CORRIENTE	RECURSOS FEDERALES	1528019	PARTICIPACIONES	0.00	0.00	62171.64	0.00	0.00	0.00	6217.16	0.00	0.00	2763.18	14679.42	93775.06	5624.04	43844.87	0.00	9947.46	16903.88	2223.39	4752.42	262902.53		
757	POLICIA 3 - VIAL	20606	SUBDIRECCIÓN DE TRÁNSITO	TRANSITO	QUINCENA	GASTO CORRIENTE	RECURSOS FEDERALES	1528019	PARTICIPACIONES	0.00	0.00	0.00	109358.04	0.00	0.00	0.00	20559.31	0.00	3645.27	22782.93	0.00	16255.92	15944.60	7719.00	0.00	16903.88	2223.39	4752.42	220144.75		
910.00	POLICIA	20.601.00	DIRECCIÓN DE SEGURIDAD P	POLICIA	QUINCENA	GASTO CORRIENTE	RECURSOS FEDERALES/FC	2,533,419.00	RECURSOS FEDERALES	-	-	-	89,355.84	-	-	-	16,798.90	-	5,957.06	18,615.80	-	13,239.12	15,944.60	7,719.00	-	16,903.88	2,223.39	4,752.42	191,510.00		
904.00	POLICIA 2o	20.601.00	DIRECCIÓN DE SEGURIDAD P	POLICIA	QUINCENA	GASTO CORRIENTE	RECURSOS FEDERALES/FC	2,533,419.00	RECURSOS FEDERALES	-	-	-	134,847.24	-	-	-	25,351.28	-	8,989.82	28,093.18	-	18,597.60	15,944.60	7,719.00	-	16,903.88	2,223.39	4,752.42	263,422.40		
754	POLICIA 2 - VIAL	20606	SUBDIRECCIÓN DE TRÁNSITO	TRANSITO	QUINCENA	GASTO CORRIENTE	RECURSOS FEDERALES	1528019	PARTICIPACIONES	0.00	0.00	0.00	134840.64	0.00	0.00	0.00	25350.04	0.00	4494.69	28091.80	0.00	18597.60	15944.60	7719.00	0.00	16903.88	2223.39	4752.42	258918.06		
731.00	SUB-OFICIAL	20.601.00	DIRECCIÓN DE SEGURIDAD P	POLICIA	QUINCENA	GASTO CORRIENTE	RECURSOS FEDERALES/FC	2,533,419.00	RECURSOS FEDERALES	-	-	-	90,683.52	-	-	-	17,048.50	-	6,045.57	18,892.40	-	13,689.84	17,229.56	6,117.48	-	16,903.88	2,223.39	4,752.42	193,586.56		
760	POLICIA VIAL	20606	SUBDIRECCIÓN DE TRÁNSITO	TRANSITO	QUINCENA	GASTO CORRIENTE	RECURSOS FEDERALES	1528019	PARTICIPACIONES	0.00	0.00	0.00	89355.84	0.00	0.00	0.00	16798.90	0.00	2978.53	18615.80	0.00	13239.12	15944.60	7719.00	0.00	16903.88	2223.39	4752.42	188531.48		
722	JARDINERO	20402	SUBDIRECCIÓN DE IMAGEN U	BASE	SEMANA	GASTO CORRIENTE	RECURSOS FEDERALES	1528019	PARTICIPACIONES	0.00	0.00	62171.64	0.00	0.00	0.00	6217.16	0.00	0.00	2763.18	14679.42	48624.11	5624.04	52882.37	0.00	9947.46	16903.88	2223.39	4752.42	226789.07		
716	EMPLEADO DE CUADRILLA MOVIL"A"	20402	SUBDIRECCIÓN DE IMAGEN U	BASE	SEMANA	GASTO CORRIENTE	RECURSOS FEDERALES	1528019	PARTICIPACIONES	0.00	0.00	67022.52	0.00	0.00	0.00	6702.25	0.00	0.00	2978.78	13963.03	93595.70	4960.58	47810.27	0.00	10723.60	16903.88	2223.39	4752.42	271636.41		
760	POLICIA VIAL	20606	SUBDIRECCIÓN DE TRÁNSITO	TRANSITO	QUINCENA	GASTO CORRIENTE	RECURSOS FEDERALES	1528019	PARTICIPACIONES	0.00	0.00	0.00	89355.84	0.00	0.00	0.00	16798.90	0.00	2978.53	18615.80	0.00	13239.12	15944.60	7719.00	0.00	16903.88	2223.39	4752.42	188531.48		
760	POLICIA VIAL	20606	SUBDIRECCIÓN DE TRÁNSITO	TRANSITO	QUINCENA	GASTO CORRIENTE	RECURSOS FEDERALES	1528019	PARTICIPACIONES	0.00	0.00	0.00	89355.84	0.00	0.00	0.00	16798.90	0.00	2978.53	18615.80	0.00	13239.12	15944.60	7719.00	0.00	16903.88	2223.39	4752.42	188531.48		
622	TECNICO CONTABLE	20310	SUBDIRECCIÓN DE CONSTRUCC	BASE	QUINCENA	GASTO CORRIENTE	RECURSOS FEDERALES	1528019	PARTICIPACIONES	0.00	0.00	92963.76	0.00	0.00	0.00	18532.75	0.00	5405.39	0.00	19304.95	0.00	9564.86	56792.22	0.00	14826.20	16903.88	2223.39	4752.42	240969.81		
501	ANALISTA	20308	SUBDIRECCIÓN DE PROYECTO	CONFIANZA	QUINCENA	GASTO CORRIENTE	RECURSOS FEDERALES	1528019	PARTICIPACIONES	0.00	73726.44	0.00	0.00	0.00	6999.24	13860.57	4300.71	3276.73	15359.68	0.00	34418.64	24654.05	0.00	11796.23	16903.88	2223.39	4752.42	212271.98			
904.00	POLICIA 2o	20.601.00	DIRECCIÓN DE SEGURIDAD P	POLICIA	QUINCENA	GASTO CORRIENTE	RECURSOS FEDERALES/FC	2,533,419.00	RECURSOS FEDERALES	-	-	-	134,847.24	-	-	-	25,351.28	-	8,989.82	28,093.18	-	18,597.60	15,944.60	7,719.00	-	16,903.88	2,223.39	4,752.42	263,422.40		
807	VELADOR	20404	SUBDIRECCIÓN DE MERCADO	BASE	SEMANA	GASTO CORRIENTE	RECURSOS FEDERALES	1528019	PARTICIPACIONES	0.00	0.00	68012.68	0.00	0.00	0.00	13602.58	0.00	3967.42	3400.64	14169.35	53189.75	6825.39	46766.93	0.00	10882.06	16903.88	2223.39	4752.42	244696.69		
613	TRABAJADORA SOCIAL	20403	SUBDIRECCIÓN DE LIMPIA	BASE	QUINCENA	GASTO CORRIENTE	RECURSOS FEDERALES	1528019	PARTICIPACIONES	0.00	0.00	86327.76	0.00	0.00	0.00	17265.55	0.00	5035.79	0.00	17984.95	0.00	4918.71	58731.04	0.00	13812.44	16903.88	2223.39	4752.42	227955.93		
410	OFICINISTA "B"	50201	COMITÉ MUNICIPAL DEL SISTE	CONFIANZA	QUINCENA	GASTO CORRIENTE	RECURSOS FEDERALES	1528019	PARTICIPACIONES	0.00	56687.76	0.00	0.00	0.00	0.00	0.00	0.00	0.00	10657.30	3306.79	2519.46	11809.95	0.00	2340.00	23896.78	0.00	9070.04	16903.88	2223.39	4752.42	144167.76
907.00	POLICIA 3o	20.601.00	DIRECCIÓN DE SEGURIDAD P	POLICIA	QUINCENA	GASTO CORRIENTE	RECURSOS FEDERALES/FC	2,533,419.00	RECURSOS FEDERALES	-	-	-	109,358.04	-	-	-	20,559.31	-	7,290.54	22,782.93	-	16,256.40	15,944.60	7,719.00	-	16,903.88	2,223.39	4,752.42	223,790.50		
910.00	POLICIA	20.601.00	DIRECCIÓN DE SEGURIDAD P	POLICIA	QUINCENA	GASTO CORRIENTE	RECURSOS FEDERALES/FC	2,533,419.00	RECURSOS FEDERALES	-	-	-	89,355.84	-	-	-	16,798.90	-	5,957.06	18,615.80	-	13,239.12	15,944.60	7,719.00	-	16,903.88	2,223.39	4,752.42	191,510.00		

757	POLICIA 3 - VIAL	20606	SUBDIRECCIÓN DE TRÁNSITO	TRANSITO	QUINCENA	GASTO CORRIENTE	RECURSOS FEDERALES	1528019	PARTICIPACIONES	0.00	0.00	0.00	109358.04	0.00	0.00	0.00	20559.31	0.00	3645.27	22782.93	0.00	16256.40	15944.60	7719.00	0.00	16903.88	2223.39	4752.42	220145.23
702	EMPL. DE CUADRILLA DE JARDINES	20402	SUBDIRECCIÓN DE IMAGEN U	BASE	SEMANA	GASTO CORRIENTE	RECURSOS FEDERALES	1528019	PARTICIPACIONES	0.00	0.00	64481.88	0.00	0.00	0.00	12896.38	0.00	3761.44	3224.09	15224.89	50427.53	6186.58	53131.12	0.00	10317.10	16903.88	2223.39	4752.42	243530.71
757	POLICIA 3 - VIAL	20606	SUBDIRECCIÓN DE TRÁNSITO	TRANSITO	QUINCENA	GASTO CORRIENTE	RECURSOS FEDERALES	1528019	PARTICIPACIONES	0.00	0.00	0.00	109358.04	0.00	0.00	0.00	20559.31	0.00	3645.27	22782.93	0.00	16256.40	15944.60	7719.00	0.00	16903.88	2223.39	4752.42	220145.23
807	VELADOR	20402	SUBDIRECCIÓN DE IMAGEN U	BASE	SEMANA	GASTO CORRIENTE	RECURSOS FEDERALES	1528019	PARTICIPACIONES	0.00	0.00	68012.88	0.00	0.00	0.00	13602.58	0.00	3967.42	3400.64	14169.35	75985.36	6525.51	47056.93	0.00	10882.06	16903.88	2223.39	4752.42	267482.42
407	TAQUIMECANOGRAFA	20101	DIRECCIÓN DE GOBIERNO	BASE	QUINCENA	GASTO CORRIENTE	RECURSOS FEDERALES	1528019	PARTICIPACIONES	0.00	0.00	71939.76	0.00	0.00	0.00	14387.95	0.00	4196.49	3506.99	14987.45	0.00	6994.15	52659.09	0.00	11510.36	16903.88	2223.39	4752.42	204151.92
741	CHOFER "C"	20402	SUBDIRECCIÓN DE IMAGEN U	BASE	SEMANA	GASTO CORRIENTE	RECURSOS FEDERALES	1528019	PARTICIPACIONES	0.00	0.00	78011.88	0.00	0.00	0.00	15602.38	0.00	4550.69	3900.59	16252.48	106744.75	8084.08	48861.09	0.00	12481.90	16903.88	2223.39	4752.42	318369.52
910.00	POLICIA	20,601.00	DIRECCIÓN DE SEGURIDAD P	POLICIA	QUINCENA	GASTO CORRIENTE	RECURSOS FEDERALES/FC	2,533,419.00	RECURSOS FEDERALES	-	-	-	89,355.84	-	-	-	16,798.90	-	5,957.06	18,615.80	-	13,239.12	15,944.60	7,719.00	-	16,903.88	2,223.39	4,752.42	191,510.00
760	POLICIA VIAL	20606	SUBDIRECCIÓN DE TRÁNSITO	TRANSITO	QUINCENA	GASTO CORRIENTE	RECURSOS FEDERALES	1528019	PARTICIPACIONES	0.00	0.00	0.00	89355.84	0.00	0.00	0.00	16798.90	0.00	2978.53	18615.80	0.00	13239.12	15944.60	7719.00	0.00	16903.88	2223.39	4752.42	188531.48
757	POLICIA 3 - VIAL	20606	SUBDIRECCIÓN DE TRÁNSITO	TRANSITO	QUINCENA	GASTO CORRIENTE	RECURSOS FEDERALES	1528019	PARTICIPACIONES	0.00	0.00	0.00	109358.04	0.00	0.00	0.00	20559.31	0.00	3645.27	22782.93	0.00	16255.92	15944.60	7719.00	0.00	16903.88	2223.39	4752.42	220144.75
318	AUXILIAR DE EDUCACION	20502	SUBDIRECCIÓN DE EDUCACION	BASE	SEMANA	GASTO CORRIENTE	RECURSOS FEDERALES	1528019	PARTICIPACIONES	0.00	0.00	68342.76	0.00	0.00	0.00	13668.55	0.00	3886.66	3417.14	16136.49	0.00	0.00	52972.13	0.00	10934.84	16903.88	2223.39	4752.42	193338.25
723	MACHETERO	20402	SUBDIRECCIÓN DE IMAGEN U	BASE	SEMANA	GASTO CORRIENTE	RECURSOS FEDERALES	1528019	PARTICIPACIONES	0.00	0.00	64713.24	0.00	0.00	0.00	12942.65	0.00	3774.94	3235.66	13481.93	88567.78	3193.04	46108.72	0.00	10354.12	16903.88	2223.39	4752.42	270251.76
403	AYUDANTE UNIVERSAL DE OFICINA	20701	DIRECCIÓN DE CULTURA Y TU	BASE	QUINCENA	GASTO CORRIENTE	RECURSOS FEDERALES	1528019	PARTICIPACIONES	0.00	0.00	73920.12	0.00	0.00	0.00	0.00	0.00	0.00	2258.67	15400.03	0.00	0.00	56256.41	0.00	11827.22	16903.88	2223.39	4752.42	183542.13
907.00	POLICIA 3o	20,601.00	DIRECCIÓN DE SEGURIDAD P	POLICIA	QUINCENA	GASTO CORRIENTE	RECURSOS FEDERALES/FC	2,533,419.00	RECURSOS FEDERALES	-	-	-	109,358.04	-	-	-	20,559.31	-	7,290.54	22,782.93	-	16,256.40	15,944.60	7,719.00	-	16,903.88	2,223.39	4,752.42	223,790.50
723	MACHETERO	20403	SUBDIRECCIÓN DE LIMPIA	BASE	SEMANA	GASTO CORRIENTE	RECURSOS FEDERALES	1528019	PARTICIPACIONES	0.00	0.00	62171.64	0.00	0.00	0.00	12434.33	0.00	3626.68	3108.58	14679.42	138926.02	5964.90	43769.87	0.00	9947.46	16903.88	2223.39	4752.42	318508.58
760	POLICIA VIAL	20606	SUBDIRECCIÓN DE TRÁNSITO	TRANSITO	QUINCENA	GASTO CORRIENTE	RECURSOS FEDERALES	1528019	PARTICIPACIONES	0.00	0.00	0.00	89355.84	0.00	0.00	0.00	16798.90	0.00	2978.53	18615.80	0.00	13239.12	15944.60	7719.00	0.00	16903.88	2223.39	4752.42	188531.48
760	POLICIA VIAL	20606	SUBDIRECCIÓN DE TRÁNSITO	TRANSITO	QUINCENA	GASTO CORRIENTE	RECURSOS FEDERALES	1528019	PARTICIPACIONES	0.00	0.00	0.00	89355.84	0.00	0.00	0.00	16798.90	0.00	2978.53	18615.80	0.00	13239.12	15944.60	7719.00	0.00	16903.88	2223.39	4752.42	188531.48
741	CHOFER "C"	20403	SUBDIRECCIÓN DE LIMPIA	BASE	SEMANA	GASTO CORRIENTE	RECURSOS FEDERALES	1528019	PARTICIPACIONES	0.00	0.00	78011.88	0.00	0.00	0.00	15602.38	0.00	4550.69	3900.59	18419.47	117637.07	7484.44	45989.29	0.00	12481.90	16903.88	2223.39	4752.42	327957.41
757	POLICIA 3 - VIAL	20606	SUBDIRECCIÓN DE TRÁNSITO	TRANSITO	QUINCENA	GASTO CORRIENTE	RECURSOS FEDERALES	1528019	PARTICIPACIONES	0.00	0.00	0.00	109358.04	0.00	0.00	0.00	20559.31	0.00	3645.27	22782.93	0.00	16256.40	15944.60	7719.00	0.00	16903.88	2223.39	4752.42	220145.23
409	OFICINISTA "A"	20101	DIRECCIÓN DE GOBIERNO	CONFIANZA	QUINCENA	GASTO CORRIENTE	RECURSOS FEDERALES	1528019	PARTICIPACIONES	0.00	53834.52	0.00	0.00	0.00	0.00	10766.90	5060.44	0.00	1495.40	11215.53	0.00	27480.00	23769.97	0.00	8613.52	16903.88	2223.39	4752.42	166115.98
303	TECNICO ADMINISTRATIVO	20201	TESORERÍA MUNICIPAL	BASE	QUINCENA	GASTO CORRIENTE	RECURSOS FEDERALES	1528019	PARTICIPACIONES	0.00	0.00	86162.88	0.00	0.00	0.00	17232.58	0.00	5026.17	3696.01	19865.33	0.00	9507.81	56758.64	0.00	13786.06	16903.88	2223.39	4752.42	235915.16
741	CHOFER "C"	20403	SUBDIRECCIÓN DE LIMPIA	BASE	SEMANA	GASTO CORRIENTE	RECURSOS FEDERALES	1528019	PARTICIPACIONES	0.00	0.00	78011.88	0.00	0.00	0.00	15602.38	0.00	4550.69	3900.59	18419.47	117637.07	7484.44	45914.29	0.00	12481.90	16903.88	2223.39	4752.42	327882.41
910.00	POLICIA	20,601.00	DIRECCIÓN DE SEGURIDAD P	POLICIA	QUINCENA	GASTO CORRIENTE	RECURSOS FEDERALES/FC	2,533,419.00	RECURSOS FEDERALES	-	-	-	89,355.84	-	-	-	16,798.90	-	5,957.06	18,615.80	-	13,239.12	15,944.60	7,719.00	-	16,903.88	2,223.39	4,752.42	191,510.00

811	BARRENDERO	20403	SUBDIRECCIÓN DE LIMPIA	BASE	SEMANA	GASTO CORRIENTE	RECURSOS FEDERALES	1528019	PARTICIPACIONES	0.00	0.00	62171.64	0.00	0.00	0.00	12434.33	0.00	3626.68	3108.58	14679.42	100721.36	5964.90	43994.87	0.00	9947.46	16903.88	2223.39	4752.42	280528.93
754	POLICIA 2 - VIAL	20606	SUBDIRECCIÓN DE TRÁNSITO	TRANSITO	QUINCENA	GASTO CORRIENTE	RECURSOS FEDERALES	1528019	PARTICIPACIONES	0.00	0.00	0.00	134840.64	0.00	0.00	0.00	25350.04	0.00	4494.69	28091.80	0.00	18597.60	15944.60	7719.00	0.00	16903.88	2223.39	4752.42	258918.06
322	NOTIFICADOR	20308	SUBDIRECCIÓN DE PROYECTO	BASE	QUINCENA	GASTO CORRIENTE	RECURSOS FEDERALES	1528019	PARTICIPACIONES	0.00	0.00	69992.88	0.00	0.00	0.00	6999.29	0.00	0.00	3110.79	14581.85	0.00	4666.20	55523.21	0.00	11198.86	16903.88	2223.39	4752.42	189952.78
907.00	POLICIA 3o	20.601.00	DIRECCIÓN DE SEGURIDAD P	POLICIA	QUINCENA	GASTO CORRIENTE	RECURSOS FEDERALES/FC	2,533,419.00	RECURSOS FEDERALES	-	-	-	109,358.04	-	-	-	20,559.31	-	7,290.54	32,782.93	-	16,256.40	15,944.60	7,719.00	-	16,903.88	2,223.39	4,752.42	223,790.50
910.00	POLICIA	20.601.00	DIRECCIÓN DE SEGURIDAD P	POLICIA	QUINCENA	GASTO CORRIENTE	RECURSOS FEDERALES/FC	2,533,419.00	RECURSOS FEDERALES	-	-	-	89,355.84	-	-	-	16,798.90	-	5,957.06	18,615.80	-	13,239.12	15,944.60	7,719.00	-	16,903.88	2,223.39	4,752.42	191,510.00
904.00	POLICIA 2o	20.601.00	DIRECCIÓN DE SEGURIDAD P	POLICIA	QUINCENA	GASTO CORRIENTE	RECURSOS FEDERALES/FC	2,533,419.00	RECURSOS FEDERALES	-	-	-	134,847.24	-	-	-	25,351.28	-	8,989.82	28,093.18	-	18,597.60	15,944.60	7,719.00	-	16,903.88	2,223.39	4,752.42	263,422.40
811	BARRENDERO	20403	SUBDIRECCIÓN DE LIMPIA	BASE	SEMANA	GASTO CORRIENTE	RECURSOS FEDERALES	1528019	PARTICIPACIONES	0.00	0.00	62171.64	0.00	0.00	0.00	12434.33	0.00	3626.68	3108.58	14679.42	97248.21	5964.90	43694.87	0.00	9947.46	16903.88	2223.39	4752.42	276755.78
804	INTENDENTE	20201	TESORERÍA MUNICIPAL	BASE	QUINCENA	GASTO CORRIENTE	RECURSOS FEDERALES	1528019	PARTICIPACIONES	0.00	0.00	64746.00	0.00	0.00	0.00	0.00	0.00	0.00	2158.20	13488.75	0.00	4136.57	50874.33	0.00	10359.36	16903.88	2223.39	4752.42	169642.90
907.00	POLICIA 3o	20.601.00	DIRECCIÓN DE SEGURIDAD P	POLICIA	QUINCENA	GASTO CORRIENTE	RECURSOS FEDERALES/FC	2,533,419.00	RECURSOS FEDERALES	-	-	-	109,358.04	-	-	-	20,559.31	-	7,290.54	22,782.93	-	16,256.40	15,944.60	7,719.00	-	16,903.88	2,223.39	4,752.42	223,790.50
910.00	POLICIA	20.601.00	DIRECCIÓN DE SEGURIDAD P	POLICIA	QUINCENA	GASTO CORRIENTE	RECURSOS FEDERALES/FC	2,533,419.00	RECURSOS FEDERALES	-	-	-	89,355.84	-	-	-	16,798.90	-	5,957.06	18,615.80	-	13,239.12	15,944.60	7,719.00	-	16,903.88	2,223.39	4,752.42	191,510.00
614	DIBUJANTE	20502	SUBDIRECCIÓN DE EDUCACION	BASE	QUINCENA	GASTO CORRIENTE	RECURSOS FEDERALES	1528019	PARTICIPACIONES	0.00	0.00	72831.00	0.00	0.00	0.00	14566.20	0.00	4248.48	3641.55	15173.13	0.00	0.00	56039.35	0.00	11652.96	16903.88	2223.39	4752.42	202032.35
723	MACHETERO	20403	SUBDIRECCIÓN DE LIMPIA	BASE	SEMANA	GASTO CORRIENTE	RECURSOS FEDERALES	1528019	PARTICIPACIONES	0.00	0.00	62171.64	0.00	0.00	0.00	12434.33	0.00	3626.68	3108.58	14679.42	88565.34	5964.90	43919.87	0.00	9947.46	16903.88	2223.39	4752.42	268297.90
306	AUXILIAR ADMINISTRATIVO	20203	SUBDIRECCIÓN DE INGRESOS	BASE	QUINCENA	GASTO CORRIENTE	RECURSOS FEDERALES	1528019	PARTICIPACIONES	0.00	0.00	69992.88	0.00	0.00	0.00	6999.29	0.00	0.00	3110.79	14581.85	0.00	5638.33	55523.21	0.00	11198.86	16903.88	2223.39	4752.42	190924.91
609	TECNICO ARTESANAL	20701	DIRECCIÓN DE CULTURA Y TU	BASE	QUINCENA	GASTO CORRIENTE	RECURSOS FEDERALES	1528019	PARTICIPACIONES	0.00	0.00	71939.76	0.00	0.00	0.00	7193.98	0.00	0.00	3197.32	14987.45	0.00	0.00	56201.59	0.00	11510.36	16903.88	2223.39	4752.42	188910.15
606	ARCHIVISTA	20501	DIRECCIÓN DE DESARROLLO	BASE	QUINCENA	GASTO CORRIENTE	RECURSOS FEDERALES	1528019	PARTICIPACIONES	0.00	0.00	70587.00	0.00	0.00	0.00	7058.70	0.00	0.00	3137.20	14705.63	0.00	5294.13	52389.14	0.00	11293.92	16903.88	2223.39	4752.42	188345.40
407	TAQUIMECANOGRAFA	20301	DIRECCIÓN DE DESARROLLO	BASE	QUINCENA	GASTO CORRIENTE	RECURSOS FEDERALES	1528019	PARTICIPACIONES	0.00	0.00	71939.76	0.00	0.00	0.00	7193.98	0.00	0.00	3197.32	14987.45	0.00	3362.62	56251.59	0.00	11510.36	16903.88	2223.39	4752.42	192322.77
910.00	POLICIA	20.601.00	DIRECCIÓN DE SEGURIDAD P	POLICIA	QUINCENA	GASTO CORRIENTE	RECURSOS FEDERALES/FC	2,533,419.00	RECURSOS FEDERALES	-	-	-	89,355.84	-	-	-	12,599.17	-	5,957.06	18,615.80	-	13,239.12	15,944.60	7,719.00	-	16,903.88	2,223.39	4,752.42	187,310.28
301	ADMINISTRADOR "B"	20203	SUBDIRECCIÓN DE INGRESOS	CONFIANZA	QUINCENA	GASTO CORRIENTE	RECURSOS FEDERALES	1528019	PARTICIPACIONES	0.00	76579.92	0.00	0.00	0.00	0.00	6999.24	10797.77	0.00	3403.55	15954.15	0.00	31200.00	25130.87	0.00	12252.79	16903.88	2223.39	4752.42	206197.98
722	JARDINERO	20402	SUBDIRECCIÓN DE IMAGEN U	BASE	SEMANA	GASTO CORRIENTE	RECURSOS FEDERALES	1528019	PARTICIPACIONES	0.00	0.00	62171.64	0.00	0.00	0.00	6217.16	0.00	0.00	2763.18	14679.42	0.00	5624.04	52957.37	0.00	9947.46	16903.88	2223.39	4752.42	178239.97
801	NINERA	20502	SUBDIRECCIÓN DE EDUCACION	BASE	QUINCENA	GASTO CORRIENTE	RECURSOS FEDERALES	1528019	PARTICIPACIONES	0.00	0.00	68012.88	0.00	0.00	0.00	6801.29	0.00	0.00	3022.79	14169.35	0.00	0.00	55128.43	0.00	10882.06	16903.88	2223.39	4752.42	181896.50
629	OPER. MAQUINARIA PESADA "C"	20403	SUBDIRECCIÓN DE LIMPIA	BASE	SEMANA	GASTO CORRIENTE	RECURSOS FEDERALES	1528019	PARTICIPACIONES	0.00	0.00	100319.88	0.00	0.00	0.00	15047.98	0.00	0.00	4737.33	23686.64	151272.82	7950.73	49114.87	0.00	16051.18	16903.88	2223.39	4752.42	392061.12
760	POLICIA VIAL	20606	SUBDIRECCIÓN DE TRÁNSITO	TRANSITO	QUINCENA	GASTO CORRIENTE	RECURSOS FEDERALES	1528019	PARTICIPACIONES	0.00	0.00	0.00	89355.84	0.00	0.00	0.00	12599.17	0.00	2978.53	18615.80	0.00	13239.12	15944.60	7719.00	0.00	16903.88	2223.39	4752.42	184331.75

760	POLICIA VIAL	20606	SUBDIRECCIÓN DE TRÁNSITO	TRANSITO	QUINCENA	GASTO CORRIENTE	RECURSOS FEDERALES	1528019	PARTICIPACIONES	0,00	0,00	0,00	89355.84	0,00	0,00	0,00	12599.17	0,00	2978.53	18615.80	0,00	13239.12	15944.60	7719.00	0,00	16903.88	2223.39	4752.42	184331.75
910.00	POLICIA	20,601.00	DIRECCIÓN DE SEGURIDAD P	POLICIA	QUINCENA	GASTO CORRIENTE	RECURSOS FEDERALES/FC	2,533,419.00	RECURSOS FEDERALES	-	-	-	89,355.84	-	-	-	12,599.17	-	5,957.06	18,615.80	-	13,239.12	15,944.60	7,719.00	-	16,903.88	2,223.39	4,752.42	187,310.28
910.00	POLICIA	20,601.00	DIRECCIÓN DE SEGURIDAD P	POLICIA	QUINCENA	GASTO CORRIENTE	RECURSOS FEDERALES/FC	2,533,419.00	RECURSOS FEDERALES	-	-	-	89,355.84	-	-	-	12,599.17	-	5,957.06	18,615.80	-	13,239.12	15,944.60	7,719.00	-	16,903.88	2,223.39	4,752.42	187,310.28
211	JEFE DE DEPARTAMENTO "B"	20606	SUBDIRECCIÓN DE TRÁNSITO	TRANSITO	QUINCENA	GASTO CORRIENTE	RECURSOS FEDERALES	1528019	PARTICIPACIONES	0,00	0,00	0,00	70421.76	0,00	0,00	0,00	9929.47	0,00	2347.39	14671.20	0,00	0,00	27938.72	6117.48	0,00	16903.88	2223.39	4752.42	155305.71
723	MACHETERO	20403	SUBDIRECCIÓN DE LIMPIA	BASE	SEMANA	GASTO CORRIENTE	RECURSOS FEDERALES	1528019	PARTICIPACIONES	0,00	0,00	62171.64	0,00	0,00	0,00	6217.16	0,00	0,00	2763.18	14679.42	109404.24	5624.04	43844.87	0,00	9947.46	16903.88	2223.39	4752.42	278531.70
910.00	POLICIA	20,601.00	DIRECCIÓN DE SEGURIDAD P	POLICIA	QUINCENA	GASTO CORRIENTE	RECURSOS FEDERALES/FC	2,533,419.00	RECURSOS FEDERALES	-	-	-	89,355.84	-	-	-	12,599.17	-	5,957.06	18,615.80	-	13,239.12	15,944.60	7,719.00	-	16,903.88	2,223.39	4,752.42	187,310.28
735	AGENTE	20606	SUBDIRECCIÓN DE TRÁNSITO	TRANSITO	QUINCENA	GASTO CORRIENTE	RECURSOS FEDERALES	1528019	PARTICIPACIONES	0,00	0,00	0,00	76823.64	0,00	0,00	0,00	10832.13	0,00	2560.79	16004.93	0,00	10873.20	17229.56	6117.48	0,00	16903.88	2223.39	4752.42	164321.42
811	BARRENDERO	20403	SUBDIRECCIÓN DE LIMPIA	BASE	SEMANA	GASTO CORRIENTE	RECURSOS FEDERALES	1528019	PARTICIPACIONES	0,00	0,00	62171.64	0,00	0,00	0,00	9325.75	0,00	0,00	2935.88	14679.42	102457.94	5964.90	43769.87	0,00	9947.46	16903.88	2223.39	4752.42	275132.54
760	POLICIA VIAL	20606	SUBDIRECCIÓN DE TRÁNSITO	TRANSITO	QUINCENA	GASTO CORRIENTE	RECURSOS FEDERALES	1528019	PARTICIPACIONES	0,00	0,00	0,00	89355.84	0,00	0,00	0,00	12599.17	0,00	2978.53	18615.80	0,00	13239.12	15944.60	7719.00	0,00	16903.88	2223.39	4752.42	184331.75
757	POLICIA 3 - VIAL	20606	SUBDIRECCIÓN DE TRÁNSITO	TRANSITO	QUINCENA	GASTO CORRIENTE	RECURSOS FEDERALES	1528019	PARTICIPACIONES	0,00	0,00	0,00	109358.04	0,00	0,00	0,00	15419.48	0,00	3645.27	22782.93	0,00	16256.40	15944.60	7719.00	0,00	16903.88	2223.39	4752.42	215005.41
760	POLICIA VIAL	20606	SUBDIRECCIÓN DE TRÁNSITO	TRANSITO	QUINCENA	GASTO CORRIENTE	RECURSOS FEDERALES	1528019	PARTICIPACIONES	0,00	0,00	0,00	89355.84	0,00	0,00	0,00	12599.17	0,00	2978.53	18615.80	0,00	13239.12	15944.60	7719.00	0,00	16903.88	2223.39	4752.42	184331.75
910.00	POLICIA	20,601.00	DIRECCIÓN DE SEGURIDAD P	POLICIA	QUINCENA	GASTO CORRIENTE	RECURSOS FEDERALES/FC	2,533,419.00	RECURSOS FEDERALES	-	-	-	89,355.84	-	-	-	12,599.17	-	5,957.06	18,615.80	-	13,239.12	15,944.60	7,719.00	-	16,903.88	2,223.39	4,752.42	187,310.28
907.00	POLICIA 3o	20,601.00	DIRECCIÓN DE SEGURIDAD P	POLICIA	QUINCENA	GASTO CORRIENTE	RECURSOS FEDERALES/FC	2,533,419.00	RECURSOS FEDERALES	-	-	-	109,358.04	-	-	-	15,419.48	-	7,290.54	22,782.93	-	16,256.40	15,944.60	7,719.00	-	16,903.88	2,223.39	4,752.42	218,650.67
757	POLICIA 3 - VIAL	20606	SUBDIRECCIÓN DE TRÁNSITO	TRANSITO	QUINCENA	GASTO CORRIENTE	RECURSOS FEDERALES	1528019	PARTICIPACIONES	0,00	0,00	0,00	109358.04	0,00	0,00	0,00	15419.48	0,00	3645.27	22782.93	0,00	16256.40	15944.60	7719.00	0,00	16903.88	2223.39	4752.42	215005.41
716	EMPLEADO DE CUADRILLA MOVIL"A"	20402	SUBDIRECCIÓN DE IMAGEN U	BASE	SEMANA	GASTO CORRIENTE	RECURSOS FEDERALES	1528019	PARTICIPACIONES	0,00	0,00	67022.52	0,00	0,00	0,00	6702.25	0,00	0,00	2978.78	13963.03	52413.59	6062.88	46739.27	0,00	10723.60	16903.88	2223.39	4752.42	230485.60
907.00	POLICIA 3o	20,601.00	DIRECCIÓN DE SEGURIDAD P	POLICIA	QUINCENA	GASTO CORRIENTE	RECURSOS FEDERALES/FC	2,533,419.00	RECURSOS FEDERALES	-	-	-	109,358.04	-	-	-	15,419.48	-	7,290.54	22,782.93	-	16,256.40	15,944.60	7,719.00	-	16,903.88	2,223.39	4,752.42	218,650.67
502	AUDITOR	70101	DIRECCIÓN DE CONTRALORÍA	CONFIANZA	QUINCENA	GASTO CORRIENTE	RECURSOS FEDERALES	1528019	PARTICIPACIONES	0,00	73726.44	0,00	0,00	0,00	0,00	0,00	10395.43	0,00	3276.73	15359.68	0,00	36000.00	24654.05	0,00	11796.23	16903.88	2223.39	4752.42	199088.24
760	POLICIA VIAL	20606	SUBDIRECCIÓN DE TRÁNSITO	TRANSITO	QUINCENA	GASTO CORRIENTE	RECURSOS FEDERALES	1528019	PARTICIPACIONES	0,00	0,00	0,00	89355.84	0,00	0,00	0,00	12599.17	0,00	2978.53	18615.80	0,00	13239.12	15944.60	7719.00	0,00	16903.88	2223.39	4752.42	184331.75
760	POLICIA VIAL	20606	SUBDIRECCIÓN DE TRÁNSITO	TRANSITO	QUINCENA	GASTO CORRIENTE	RECURSOS FEDERALES	1528019	PARTICIPACIONES	0,00	0,00	0,00	89355.84	0,00	0,00	0,00	8399.45	0,00	2482.11	18615.80	0,00	13239.12	15944.60	7719.00	0,00	16903.88	2223.39	4752.42	179635.61
818	ELECTRICISTA DE ALUMB. PUB.	20402	SUBDIRECCIÓN DE IMAGEN U	BASE	QUINCENA	GASTO CORRIENTE	RECURSOS FEDERALES	1528019	PARTICIPACIONES	0,00	0,00	81048.12	0,00	0,00	0,00	12157.22	0,00	0,00	3827.27	19136.36	96357.91	7879.56	46339.65	0,00	12967.70	16903.88	2223.39	4752.42	303593.48
410	OFICINISTA "B"	30201	DIRECCIÓN DE PLANEACIÓN Y	BASE	QUINCENA	GASTO CORRIENTE	RECURSOS FEDERALES	1528019	PARTICIPACIONES	0,00	0,00	71412.12	0,00	0,00	0,00	3570.61	0,00	0,00	3110.79	14877.53	0,00	5761.58	56146.12	0,00	11425.94	16903.88	2223.39	4752.42	190184.37
910.00	POLICIA	20,601.00	DIRECCIÓN DE SEGURIDAD P	POLICIA	QUINCENA	GASTO CORRIENTE	RECURSOS FEDERALES/FC	2,533,419.00	RECURSOS FEDERALES	-	-	-	89,355.84	-	-	-	12,599.17	-	5,957.06	18,615.80	-	13,239.12	15,944.60	7,719.00	-	16,903.88	2,223.39	4,752.42	187,310.28

811	BARRENDERO	20403	SUBDIRECCIÓN DE LIMPIA	BASE	SEMANA	GASTO CORRIENTE	RECURSOS FEDERALES	1528019	PARTICIPACIONES	0,00	0,00	62171.64	0,00	0,00	0,00	0,00	9325.75	0,00	0,00	2935.88	14679.42	32994.93	5964.90	43694.87	0,00	9947.46	16903.88	2223.39	4752.42	205594.53
910.00	POLICIA	20,601.00	DIRECCIÓN DE SEGURIDAD P	POLICIA	QUINCENA	GASTO CORRIENTE	RECURSOS FEDERALES/FC	2,533,419.00	RECURSOS FEDERALES	-	-	-	89,355.84	-	-	-	12,599.17	-	-	5,957.06	18,615.80	-	13,239.12	15,944.60	7,719.00	-	16,903.88	2,223.39	4,752.42	187,310.28
325	INSPECTOR (MDO. 20 DE NOV.)	20402	SUBDIRECCIÓN DE IMAGEN U	CONFIANZA	QUINCENA	GASTO CORRIENTE	RECURSOS FEDERALES	1528019	PARTICIPACIONES	0,00	58889.28	0,00	0,00	0,00	0,00	0,00	8303.39	0,00	0,00	2617.30	12268.60	0,00	14280.00	24344.62	0,00	9422.28	16903.88	2223.39	4752.42	154005.17
723	MACHETERO	20403	SUBDIRECCIÓN DE LIMPIA	BASE	SEMANA	GASTO CORRIENTE	RECURSOS FEDERALES	1528019	PARTICIPACIONES	0,00	0,00	62171.64	0,00	0,00	0,00	0,00	9325.75	0,00	0,00	2935.88	14679.42	90301.91	5964.90	43769.87	0,00	9947.46	16903.88	2223.39	4752.42	262976.51
760	POLICIA VIAL	20606	SUBDIRECCIÓN DE TRÁNSITO	TRANSITO	QUINCENA	GASTO CORRIENTE	RECURSOS FEDERALES	1528019	PARTICIPACIONES	0,00	0,00	0,00	89355.84	0,00	0,00	0,00	12599.17	0,00	0,00	2978.53	18615.80	0,00	13239.12	15944.60	7719.00	0,00	16903.88	2223.39	4752.42	184331.75
306	AUXILIAR ADMINISTRATIVO	30301	CONSEJERÍA JURÍDICA	BASE	QUINCENA	GASTO CORRIENTE	RECURSOS FEDERALES	1528019	PARTICIPACIONES	0,00	0,00	69992.88	0,00	0,00	0,00	0,00	10498.93	0,00	0,00	3305.22	14581.85	0,00	8610.45	55523.21	0,00	11198.86	16903.88	2223.39	4752.42	195591.09
704	OFICIAL DE TRABAJO SOCIAL	20310	SUBDIRECCIÓN DE CONSTRUCC	BASE	QUINCENA	GASTO CORRIENTE	RECURSOS FEDERALES	1528019	PARTICIPACIONES	0,00	0,00	76988.64	0,00	0,00	0,00	0,00	11548.30	0,00	0,00	0,00	16039.30	0,00	1416.19	56493.30	0,00	12318.18	16903.88	2223.39	4752.42	198683.60
807	VELADOR	20801	DIRECCIÓN DE ADMINISTRACI	BASE	QUINCENA	GASTO CORRIENTE	RECURSOS FEDERALES	1528019	PARTICIPACIONES	0,00	0,00	68012.88	0,00	0,00	0,00	0,00	0,00	0,00	0,00	0,00	0,00	0,00	0,00	53541.93	0,00	10882.06	16903.88	2223.39	4752.42	170485.91
811	BARRENDERO	20403	SUBDIRECCIÓN DE LIMPIA	BASE	SEMANA	GASTO CORRIENTE	RECURSOS FEDERALES	1528019	PARTICIPACIONES	0,00	0,00	62171.64	0,00	0,00	0,00	0,00	9325.75	0,00	0,00	2935.88	14679.42	100721.36	5964.90	43769.87	0,00	9947.46	16903.88	2223.39	4752.42	273395.97
910.00	POLICIA	20,601.00	DIRECCIÓN DE SEGURIDAD P	POLICIA	QUINCENA	GASTO CORRIENTE	RECURSOS FEDERALES/FC	2,533,419.00	RECURSOS FEDERALES	-	-	-	89,355.84	-	-	-	12,599.17	-	-	5,957.06	18,615.80	-	13,239.12	15,944.60	7,719.00	-	16,903.88	2,223.39	4,752.42	187,310.28
910.00	POLICIA	20,601.00	DIRECCIÓN DE SEGURIDAD P	POLICIA	QUINCENA	GASTO CORRIENTE	RECURSOS FEDERALES/FC	2,533,419.00	RECURSOS FEDERALES	-	-	-	89,355.84	-	-	-	12,599.17	-	-	5,957.06	18,615.80	-	13,239.12	15,944.60	7,719.00	-	16,903.88	2,223.39	4,752.42	187,310.28
723	MACHETERO	20403	SUBDIRECCIÓN DE LIMPIA	BASE	SEMANA	GASTO CORRIENTE	RECURSOS FEDERALES	1528019	PARTICIPACIONES	0,00	0,00	62171.64	0,00	0,00	0,00	0,00	9325.75	0,00	0,00	2935.88	14679.42	126769.99	5794.47	43694.87	0,00	9947.46	16903.88	2223.39	4752.42	299199.17
910.00	POLICIA	20,601.00	DIRECCIÓN DE SEGURIDAD P	POLICIA	QUINCENA	GASTO CORRIENTE	RECURSOS FEDERALES/FC	2,533,419.00	RECURSOS FEDERALES	-	-	-	89,355.84	-	-	-	12,599.17	-	-	5,957.06	18,615.80	-	13,239.12	15,944.60	7,719.00	-	16,903.88	2,223.39	4,752.42	187,310.28
910.00	POLICIA	20,601.00	DIRECCIÓN DE SEGURIDAD P	POLICIA	QUINCENA	GASTO CORRIENTE	RECURSOS FEDERALES/FC	2,533,419.00	RECURSOS FEDERALES	-	-	-	89,355.84	-	-	-	12,599.17	-	-	5,957.06	18,615.80	-	13,239.12	15,944.60	7,719.00	-	16,903.88	2,223.39	4,752.42	187,310.28
726	EMPLEADO DE CUADRILLA MOVIL" C"	20402	SUBDIRECCIÓN DE IMAGEN U	BASE	SEMANA	GASTO CORRIENTE	RECURSOS FEDERALES	1528019	PARTICIPACIONES	0,00	0,00	80982.64	0,00	0,00	0,00	12132.40	0,00	0,00	3819.46	19097.29	91573.77	5616.93	46391.44	0,00	12941.22	16903.88	2223.39	4752.42	296334.83	
818	ELECTRICISTA DE ALUMB. PUB.	20402	SUBDIRECCIÓN DE IMAGEN U	BASE	SEMANA	GASTO CORRIENTE	RECURSOS FEDERALES	1528019	PARTICIPACIONES	0,00	0,00	81048.12	0,00	0,00	0,00	12157.22	0,00	0,00	3827.27	19136.36	40738.59	7775.87	46339.65	0,00	12967.70	16903.88	2223.39	4752.42	247870.47	
723	MACHETERO	20403	SUBDIRECCIÓN DE LIMPIA	BASE	SEMANA	GASTO CORRIENTE	RECURSOS FEDERALES	1528019	PARTICIPACIONES	0,00	0,00	62171.64	0,00	0,00	0,00	0,00	9325.75	0,00	0,00	2935.88	14679.42	93775.06	5964.90	43694.87	0,00	9947.46	16903.88	2223.39	4752.42	266374.67
722	JARDINERO	20402	SUBDIRECCIÓN DE IMAGEN U	BASE	SEMANA	GASTO CORRIENTE	RECURSOS FEDERALES	1528019	PARTICIPACIONES	0,00	0,00	62171.64	0,00	0,00	0,00	0,00	6217.16	0,00	0,00	2763.18	14679.42	74672.73	4942.33	52807.37	0,00	9947.46	16903.88	2223.39	4752.42	252080.99
757	POLICIA 3 - VIAL	20606	SUBDIRECCIÓN DE TRÁNSITO	TRANSITO	QUINCENA	GASTO CORRIENTE	RECURSOS FEDERALES	1528019	PARTICIPACIONES	0,00	0,00	0,00	109358.04	0,00	0,00	0,00	15419.48	0,00	0,00	3645.27	22782.93	0,00	16256.40	15944.60	7719.00	0,00	16903.88	2223.39	4752.42	215005.41
907.00	POLICIA 3o	20,601.00	DIRECCIÓN DE SEGURIDAD P	POLICIA	QUINCENA	GASTO CORRIENTE	RECURSOS FEDERALES/FC	2,533,419.00	RECURSOS FEDERALES	-	-	-	109,358.04	-	-	-	15,419.48	-	-	7,290.54	22,782.93	-	16,256.40	15,944.60	7,719.00	-	16,903.88	2,223.39	4,752.42	218,650.67
907.00	POLICIA 3o	20,601.00	DIRECCIÓN DE SEGURIDAD P	POLICIA	QUINCENA	GASTO CORRIENTE	RECURSOS FEDERALES/FC	2,533,419.00	RECURSOS FEDERALES	-	-	-	109,358.04	-	-	-	15,419.48	-	-	7,290.54	22,782.93	-	16,256.40	15,944.60	7,719.00	-	16,903.88	2,223.39	4,752.42	218,650.67
722	JARDINERO	20402	SUBDIRECCIÓN DE IMAGEN U	BASE	SEMANA	GASTO CORRIENTE	RECURSOS FEDERALES	1528019	PARTICIPACIONES	0,00	0,00	62171.64	0,00	0,00	0,00	3108.58	0,00	0,00	2590.49	14679.42	72936.16	4942.34	52957.37	0,00	9947.46	16903.88	2223.39	4752.42	247213.14	

704	OFICIAL DE TRABAJO SOCIAL	20405	SUBDIRECCIÓN DE CONTROL	BASE	QUINCENA	GASTO CORRIENTE	RECURSOS FEDERALES	1528019	PARTICIPACIONES	0,00	0,00	76988.76	0,00	0,00	0,00	0,00	11548.31	0,00	0,00	3635.58	18177.90	0,00	2993.95	54183.38	0,00	12318.20	16903.88	2223.39	4752.42	203725.78
907.00	POLICIA 3o	20,601.00	DIRECCIÓN DE SEGURIDAD P	POLICIA	QUINCENA	GASTO CORRIENTE	RECURSOS FEDERALES/FC	2,533,419.00	RECURSOS FEDERALES	-	-	-	109,358.04	-	-	-	15,419.48	-	-	7,290.54	22,782.93	-	16,256.40	15,944.60	7,719.00	-	16,903.88	2,223.39	4,752.42	218,650.67
910.00	POLICIA	20,601.00	DIRECCIÓN DE SEGURIDAD P	POLICIA	QUINCENA	GASTO CORRIENTE	RECURSOS FEDERALES/FC	2,533,419.00	RECURSOS FEDERALES	-	-	-	89,355.84	-	-	-	12,599.17	-	-	5,957.06	18,615.80	-	13,239.12	15,944.60	7,719.00	-	16,903.88	2,223.39	4,752.42	187,310.28
306	AUXILIAR ADMINISTRATIVO	30301	CONSEJERÍA JURÍDICA	BASE	QUINCENA	GASTO CORRIENTE	RECURSOS FEDERALES	1528019	PARTICIPACIONES	0,00	0,00	69992.88	0,00	0,00	0,00	0,00	6999.29	0,00	0,00	3110.79	14581.85	0,00	0,00	55573.21	0,00	11198.86	16903.88	2223.39	4752.42	185336.58
907.00	POLICIA 3o	20,601.00	DIRECCIÓN DE SEGURIDAD P	POLICIA	QUINCENA	GASTO CORRIENTE	RECURSOS FEDERALES/FC	2,533,419.00	RECURSOS FEDERALES	-	-	-	109,358.04	-	-	-	15,419.48	-	-	7,290.54	22,782.93	-	16,256.40	15,944.60	7,719.00	-	16,903.88	2,223.39	4,752.42	218,650.67
624	PROMOTOR SOCIAL	10301	REGIDURÍAS	CONFIANZA	QUINCENA	GASTO CORRIENTE	RECURSOS FEDERALES	1528019	PARTICIPACIONES	0,00	68427.84	0,00	0,00	0,00	0,00	0,00	9325.80	9648.33	0,00	3041.24	14255.80	0,00	15876.00	24768.56	0,00	10948.45	16903.88	2223.39	4752.42	180171.70
904.00	POLICIA 2o	20,601.00	DIRECCIÓN DE SEGURIDAD P	POLICIA	QUINCENA	GASTO CORRIENTE	RECURSOS FEDERALES/FC	2,533,419.00	RECURSOS FEDERALES	-	-	-	134,847.24	-	-	-	19,013.46	-	-	8,989.82	28,093.18	-	18,597.60	15,944.60	7,719.00	-	16,903.88	2,223.39	4,752.42	257,084.58
727.00	POLICIA	20,601.00	DIRECCIÓN DE SEGURIDAD P	POLICIA	QUINCENA	GASTO CORRIENTE	RECURSOS FEDERALES/FC	2,533,419.00	RECURSOS FEDERALES	-	-	-	76,823.64	-	-	-	10,832.13	-	-	5,121.58	16,004.93	-	13,239.12	17,229.56	6,117.48	-	16,903.88	2,223.39	4,752.42	169,248.12
910.00	POLICIA	20,601.00	DIRECCIÓN DE SEGURIDAD P	POLICIA	QUINCENA	GASTO CORRIENTE	RECURSOS FEDERALES/FC	2,533,419.00	RECURSOS FEDERALES	-	-	-	89,355.84	-	-	-	12,599.17	-	-	5,957.06	18,615.80	-	13,239.12	15,944.60	7,719.00	-	16,903.88	2,223.39	4,752.42	187,310.28
907.00	POLICIA 3o	20,601.00	DIRECCIÓN DE SEGURIDAD P	POLICIA	QUINCENA	GASTO CORRIENTE	RECURSOS FEDERALES/FC	2,533,419.00	RECURSOS FEDERALES	-	-	-	109,358.04	-	-	-	15,419.48	-	-	7,290.54	22,782.93	-	16,256.40	15,944.60	7,719.00	-	16,903.88	2,223.39	4,752.42	218,650.67
910.00	POLICIA	20,601.00	DIRECCIÓN DE SEGURIDAD P	POLICIA	QUINCENA	GASTO CORRIENTE	RECURSOS FEDERALES/FC	2,533,419.00	RECURSOS FEDERALES	-	-	-	89,355.84	-	-	-	12,599.17	-	-	5,957.06	18,615.80	-	13,239.12	15,944.60	7,719.00	-	16,903.88	2,223.39	4,752.42	187,310.28
630	AYDTE. OPER. MAQ. PESADA "C"	20403	SUBDIRECCIÓN DE LIMPIA	BASE	SEMANA	GASTO CORRIENTE	RECURSOS FEDERALES	1528019	PARTICIPACIONES	0,00	0,00	81972.00	0,00	0,00	0,00	0,00	12295.80	0,00	0,00	3643.20	19354.50	112177.87	7415.08	46694.18	0,00	13115.52	16903.88	2223.39	4752.42	320547.83
630	AYDTE. OPER. MAQ. PESADA "C"	20310	SUBDIRECCIÓN DE CONSTRUCC	BASE	SEMANA	GASTO CORRIENTE	RECURSOS FEDERALES	1528019	PARTICIPACIONES	0,00	0,00	81972.00	0,00	0,00	0,00	0,00	12295.80	0,00	0,00	3643.20	19354.50	101303.48	7415.08	46349.18	0,00	13115.52	16903.88	2223.39	4752.42	309328.45
740	CHOFER "B"	20403	SUBDIRECCIÓN DE LIMPIA	BASE	SEMANA	GASTO CORRIENTE	RECURSOS FEDERALES	1528019	PARTICIPACIONES	0,00	0,00	76328.52	0,00	0,00	0,00	0,00	11449.28	0,00	0,00	3392.38	18022.01	115127.60	6904.62	45678.48	0,00	12212.56	16903.88	2223.39	4752.42	312995.13
740	CHOFER "B"	20403	SUBDIRECCIÓN DE LIMPIA	BASE	SEMANA	GASTO CORRIENTE	RECURSOS FEDERALES	1528019	PARTICIPACIONES	0,00	0,00	76328.52	0,00	0,00	0,00	0,00	11449.28	0,00	0,00	3392.38	18022.01	115127.60	6904.62	45678.48	0,00	12212.56	16903.88	2223.39	4752.42	312995.13
616	OPERADOR DE MAQUINA PESADA	20310	SUBDIRECCIÓN DE CONSTRUCC	BASE	SEMANA	GASTO CORRIENTE	RECURSOS FEDERALES	1528019	PARTICIPACIONES	0,00	0,00	82962.00	0,00	0,00	0,00	0,00	12444.30	0,00	0,00	3687.20	19588.25	28963.30	6140.33	46637.75	0,00	13273.92	16903.88	2223.39	4752.42	237576.74
740	CHOFER "B"	20403	SUBDIRECCIÓN DE LIMPIA	BASE	SEMANA	GASTO CORRIENTE	RECURSOS FEDERALES	1528019	PARTICIPACIONES	0,00	0,00	76328.52	0,00	0,00	0,00	0,00	11449.28	0,00	0,00	3392.38	18022.01	121523.58	6904.62	45753.48	0,00	12212.56	16903.88	2223.39	4752.42	319466.11
410	OFICINISTA "B"	20702	SUBDIRECCIÓN DE CULTURA	CONFIANZA	QUINCENA	GASTO CORRIENTE	RECURSOS FEDERALES	1528019	PARTICIPACIONES	0,00	56687.76	0,00	0,00	0,00	0,00	0,00	7992.97	0,00	0,00	2519.46	11809.95	0,00	2340.00	24246.78	0,00	9070.04	16903.88	2223.39	4752.42	138546.65
628	OPER. MAQUINARIA PESADA "B"	20310	SUBDIRECCIÓN DE CONSTRUCC	BASE	SEMANA	GASTO CORRIENTE	RECURSOS FEDERALES	1528019	PARTICIPACIONES	0,00	0,00	96722.88	0,00	0,00	0,00	0,00	14508.43	0,00	0,00	4298.79	22837.35	119522.23	4507.35	48415.86	0,00	15475.66	16903.88	2223.39	4752.42	350168.24
300	ADMINISTRADOR	20502	SUBDIRECCIÓN DE EDUCACION	CONFIANZA	QUINCENA	GASTO CORRIENTE	RECURSOS FEDERALES	1528019	PARTICIPACIONES	0,00	88347.00	0,00	0,00	0,00	0,00	0,00	6999.24	12456.93	0,00	3926.53	18405.63	0,00	12000.00	25303.85	0,00	14135.52	16903.88	2223.39	4752.42	205454.39
907.00	POLICIA 3o	20,601.00	DIRECCIÓN DE SEGURIDAD P	POLICIA	QUINCENA	GASTO CORRIENTE	RECURSOS FEDERALES/FC	2,533,419.00	RECURSOS FEDERALES	-	-	-	109,358.04	-	-	-	15,419.48	-	-	7,290.54	22,782.93	-	16,256.16	15,944.60	7,719.00	-	16,903.88	2,223.39	4,752.42	218,650.43
722	JARDINERO	20402	SUBDIRECCIÓN DE IMAGEN U	BASE	SEMANA	GASTO CORRIENTE	RECURSOS FEDERALES	1528019	PARTICIPACIONES	0,00	0,00	64713.24	0,00	0,00	0,00	0,00	6471.32	0,00	0,00	2876.14	13481.93	0,00	0,00	54420.22	0,00	10954.12	16903.88	2223.39	4752.42	176196.66

404	AUXILIAR UNIVERSAL DE OFICINA	20306	SUBDIRECCIÓN DE MEDIO AMBIENTE	BASE	QUINCENA	GASTO CORRIENTE	RECURSOS FEDERALES	1528019	PARTICIPACIONES	0.00	0.00	72831.00	0.00	0.00	0.00	0.00	10924.65	0.00	0.00	3439.24	15173.13	0.00	5628.82	56479.35	0.00	11652.96	16903.88	2223.39	4752.42	200008.84
314	AUXILIAR DE TRABAJO SOCIAL	10101	PRESIDENCIA MUNICIPAL	BASE	QUINCENA	GASTO CORRIENTE	RECURSOS FEDERALES	1528019	PARTICIPACIONES	0.00	0.00	68078.76	0.00	0.00	0.00	10211.81	0.00	0.00	3214.83	15695.94	0.00	27214.84	53553.70	0.00	10892.60	16903.88	2223.39	4752.42	212742.18	
760	POLICIA VIAL	20606	SUBDIRECCIÓN DE TRÁNSITO	TRANSITO	QUINCENA	GASTO CORRIENTE	RECURSOS FEDERALES	1528019	PARTICIPACIONES	0.00	0.00	0.00	89355.84	0.00	0.00	0.00	12599.17	0.00	2978.53	18615.80	0.00	13239.12	15944.60	7719.00	0.00	16903.88	2223.39	4752.42	184331.75	
760	POLICIA VIAL	20606	SUBDIRECCIÓN DE TRÁNSITO	TRANSITO	QUINCENA	GASTO CORRIENTE	RECURSOS FEDERALES	1528019	PARTICIPACIONES	0.00	0.00	0.00	89355.84	0.00	0.00	0.00	12599.17	0.00	2978.53	18615.80	0.00	13239.12	15944.60	7719.00	0.00	16903.88	2223.39	4752.42	184331.75	
760	POLICIA VIAL	20606	SUBDIRECCIÓN DE TRÁNSITO	TRANSITO	QUINCENA	GASTO CORRIENTE	RECURSOS FEDERALES	1528019	PARTICIPACIONES	0.00	0.00	0.00	89355.84	0.00	0.00	0.00	12599.17	0.00	2978.53	18615.80	0.00	13239.12	15944.60	7719.00	0.00	16903.88	2223.39	4752.42	184331.75	
757	POLICIA 3 - VIAL	20606	SUBDIRECCIÓN DE TRÁNSITO	TRANSITO	QUINCENA	GASTO CORRIENTE	RECURSOS FEDERALES	1528019	PARTICIPACIONES	0.00	0.00	0.00	109358.04	0.00	0.00	0.00	15419.48	0.00	3645.27	22782.93	0.00	16256.40	15944.60	7719.00	0.00	16903.88	2223.39	4752.42	215005.41	
910.00	POLICIA	20,601.00	DIRECCIÓN DE SEGURIDAD P	POLICIA	QUINCENA	GASTO CORRIENTE	RECURSOS FEDERALES/FC	2,533,419.00	RECURSOS FEDERALES	-	-	-	89,355.84	-	-	-	12,599.17	-	5,957.06	18,615.80	-	13,239.12	15,944.60	7,719.00	-	16,903.88	2,223.39	4,752.42	187,310.28	
733	ENCARGADO DE MANTENIMIENTO	50201	COMITÉ MUNICIPAL DEL SISTE	BASE	QUINCENA	GASTO CORRIENTE	RECURSOS FEDERALES	1528019	PARTICIPACIONES	0.00	0.00	95501.28	0.00	0.00	0.00	14325.19	0.00	0.00	4509.78	22018.35	0.00	8489.02	55559.04	0.00	15280.20	16903.88	2223.39	4752.42	239562.56	
757	POLICIA 3 - VIAL	20606	SUBDIRECCIÓN DE TRÁNSITO	TRANSITO	QUINCENA	GASTO CORRIENTE	RECURSOS FEDERALES	1528019	PARTICIPACIONES	0.00	0.00	0.00	109358.04	0.00	0.00	0.00	15419.48	0.00	3645.27	22782.93	0.00	16256.40	15944.60	7719.00	0.00	16903.88	2223.39	4752.42	215005.41	
754	POLICIA 2 - VIAL	20606	SUBDIRECCIÓN DE TRÁNSITO	TRANSITO	QUINCENA	GASTO CORRIENTE	RECURSOS FEDERALES	1528019	PARTICIPACIONES	0.00	0.00	0.00	134840.64	0.00	0.00	0.00	19012.53	0.00	4494.69	28091.80	0.00	18597.12	15944.60	7719.00	0.00	16903.88	2223.39	4752.42	252580.07	
807	VELADOR	20403	SUBDIRECCIÓN DE LIMPIA	BASE	SEMANA	GASTO CORRIENTE	RECURSOS FEDERALES	1528019	PARTICIPACIONES	0.00	0.00	65471.40	0.00	0.00	0.00	9820.71	0.00	0.00	3091.71	15458.53	60347.21	6281.59	44157.28	0.00	10475.42	16903.88	2223.39	4752.42	238983.53	
306	AUXILIAR ADMINISTRATIVO	20404	SUBDIRECCIÓN DE MERCADOS	BASE	QUINCENA	GASTO CORRIENTE	RECURSOS FEDERALES	1528019	PARTICIPACIONES	0.00	0.00	69992.88	0.00	0.00	0.00	6999.29	0.00	0.00	3110.79	14581.85	0.00	5443.90	55573.21	0.00	11198.86	16903.88	2223.39	4752.42	190780.48	
719	CABO	20310	SUBDIRECCIÓN DE CONSTRUCC	BASE	SEMANA	GASTO CORRIENTE	RECURSOS FEDERALES	1528019	PARTICIPACIONES	0.00	0.00	66725.88	0.00	0.00	0.00	10008.88	0.00	0.00	2965.59	15754.72	82471.42	3109.54	44362.96	0.00	10676.14	16903.88	2223.39	4752.42	259954.83	
629	OPER. MAQUINARIA PESADA "C"	20310	SUBDIRECCIÓN DE CONSTRUCC	BASE	SEMANA	GASTO CORRIENTE	RECURSOS FEDERALES	1528019	PARTICIPACIONES	0.00	0.00	100319.88	0.00	0.00	0.00	15047.98	0.00	0.00	4458.66	23686.64	91043.83	9074.93	48619.87	0.00	16051.18	16903.88	2223.39	4752.42	332182.66	
601	PROGRAMADOR "B"	20308	SUBDIRECCIÓN DE PROYECTO	CONFIANZA	QUINCENA	GASTO CORRIENTE	RECURSOS FEDERALES	1528019	PARTICIPACIONES	0.00	73726.44	0.00	0.00	0.00	0.00	0.00	3465.14	0.00	2662.34	15359.68	0.00	9600.00	24654.05	0.00	11796.23	16903.88	2223.39	4752.42	165143.57	
910.00	POLICIA	20,601.00	DIRECCIÓN DE SEGURIDAD P	POLICIA	QUINCENA	GASTO CORRIENTE	RECURSOS FEDERALES/FC	2,533,419.00	RECURSOS FEDERALES	-	-	-	89,355.84	-	-	-	12,599.17	-	5,957.06	18,615.80	-	13,239.12	15,944.60	7,719.00	-	16,903.88	2,223.39	4,752.42	187,310.28	
404	AUXILIAR UNIVERSAL DE OFICINA	20501	DIRECCIÓN DE DESARROLLO	BASE	QUINCENA	GASTO CORRIENTE	RECURSOS FEDERALES	1528019	PARTICIPACIONES	0.00	0.00	72831.00	0.00	0.00	0.00	7283.10	0.00	0.00	3641.55	15173.13	0.00	2398.05	56479.35	0.00	11652.96	16903.88	2223.39	4752.42	193338.82	
808	CONSERJE	20801	DIRECCIÓN DE ADMINISTRACI	BASE	QUINCENA	GASTO CORRIENTE	RECURSOS FEDERALES	1528019	PARTICIPACIONES	0.00	0.00	68012.88	0.00	0.00	0.00	0.00	0.00	0.00	0.00	34169.35	0.00	0.00	51509.93	0.00	10882.06	16903.88	2223.39	4752.42	168453.91	
804	INTENDENTE	20402	SUBDIRECCIÓN DE IMAGEN U	BASE	QUINCENA	GASTO CORRIENTE	RECURSOS FEDERALES	1528019	PARTICIPACIONES	0.00	0.00	64746.00	0.00	0.00	0.00	0.00	0.00	0.00	1798.50	13488.75	0.00	1978.38	46956.33	0.00	10359.36	16903.88	2223.39	4752.42	163207.01	
809	ASEADOR	20806	SUBDIRECCIÓN DE RECURSOS	BASE	QUINCENA	GASTO CORRIENTE	RECURSOS FEDERALES	1528019	PARTICIPACIONES	0.00	0.00	65570.64	0.00	0.00	0.00	0.00	0.00	0.00	0.00	13660.55	0.00	0.00	51350.64	0.00	10491.30	16903.88	2223.39	4752.42	164952.83	
801	NINERA	20502	SUBDIRECCIÓN DE EDUCACIO	BASE	QUINCENA	GASTO CORRIENTE	RECURSOS FEDERALES	1528019	PARTICIPACIONES	0.00	0.00	68012.88	0.00	0.00	0.00	3400.64	0.00	0.00	2644.95	34169.35	0.00	0.00	55518.43	0.00	10882.06	16903.88	2223.39	4752.42	178508.00	
401	SECRETARIO PARTICULAR	20301	DIRECCIÓN DE DESARROLLO	CONFIANZA	QUINCENA	GASTO CORRIENTE	RECURSOS FEDERALES	1528019	PARTICIPACIONES	0.00	88347.00	0.00	0.00	0.00	0.00	0.00	12456.93	0.00	3926.53	18405.63	0.00	15456.00	25653.85	0.00	14135.52	16903.88	2223.39	4752.42	202261.15	

811	BARRENDERO	20403	SUBDIRECCIÓN DE LIMPIA	BASE	SEMANA	GASTO CORRIENTE	RECURSOS FEDERALES	1528019	PARTICIPACIONES	0.00	0.00	62171.64	0.00	0.00	0.00	9325.75	0.00	0.00	2935.88	14679.42	100721.36	5964.90	43694.87	0.00	9947.46	16903.88	2223.39	4752.42	273320.97
410	OFICINISTA "B"	20801	DIRECCIÓN DE ADMINISTRACI	CONFIANZA	QUINCENA	GASTO CORRIENTE	RECURSOS FEDERALES	1528019	PARTICIPACIONES	0.00	56687.76	0.00	0.00	0.00	0.00	7992.97	0.00	0.00	2519.46	11809.95	0.00	31200.00	23896.78	0.00	9070.04	16903.88	2223.39	4752.42	167056.65
408	MECANOGRAFA	20404	SUBDIRECCIÓN DE MERCADOS	BASE	QUINCENA	GASTO CORRIENTE	RECURSOS FEDERALES	1528019	PARTICIPACIONES	0.00	0.00	68342.64	0.00	0.00	0.00	6834.26	0.00	0.00	3037.45	14238.05	0.00	4366.32	55194.12	0.00	10934.82	16903.88	2223.39	4752.42	186827.36
630	AYDTE. OPER. MAQ. PESADA "C"	20310	SUBDIRECCIÓN DE CONSTRUCC	BASE	SEMANA	GASTO CORRIENTE	RECURSOS FEDERALES	1528019	PARTICIPACIONES	0.00	0.00	81972.00	0.00	0.00	0.00	12295.80	0.00	0.00	3643.20	10394.50	101303.48	7415.08	46349.18	0.00	13115.52	16903.88	2223.39	4752.42	309328.45
322	NOTIFICADOR	20301	DIRECCIÓN DE DESARROLLO	BASE	QUINCENA	GASTO CORRIENTE	RECURSOS FEDERALES	1528019	PARTICIPACIONES	0.00	0.00	69992.88	0.00	0.00	0.00	10498.93	0.00	0.00	3037.45	14581.85	0.00	2657.77	55473.21	0.00	11198.86	16903.88	2223.39	4752.42	191320.64
727.00	POLICIA	20,601.00	DIRECCIÓN DE SEGURIDAD P	POLICIA	QUINCENA	GASTO CORRIENTE	RECURSOS FEDERALES/FC	2,533,419.00	RECURSOS FEDERALES	-	-	-	76,823.64	-	-	10,832.13	-	-	5,121.58	16,004.93	-	13,239.12	17,229.56	6,117.48	-	16,903.88	2,223.39	4,752.42	169,248.12
910.00	POLICIA	20,601.00	DIRECCIÓN DE SEGURIDAD P	POLICIA	QUINCENA	GASTO CORRIENTE	RECURSOS FEDERALES/FC	2,533,419.00	RECURSOS FEDERALES	-	-	-	89,355.84	-	-	12,599.17	-	-	5,957.06	18,615.80	-	13,239.12	15,944.60	7,719.00	-	16,903.88	2,223.39	4,752.42	187,310.28
628	OPER. MAQUINARIA PESADA "B"	20310	SUBDIRECCIÓN DE CONSTRUCC	BASE	SEMANA	GASTO CORRIENTE	RECURSOS FEDERALES	1528019	PARTICIPACIONES	0.00	0.00	96722.88	0.00	0.00	0.00	14508.43	0.00	0.00	4298.79	22837.35	66176.15	4507.35	48565.86	0.00	15475.66	16903.88	2223.39	4752.42	296972.16
413	SECRETARIA "C"	20801	DIRECCIÓN DE ADMINISTRACI	CONFIANZA	QUINCENA	GASTO CORRIENTE	RECURSOS FEDERALES	1528019	PARTICIPACIONES	0.00	62231.76	0.00	0.00	0.00	0.00	6672.60	8774.68	0.00	2765.86	12964.95	0.00	2760.00	24493.18	0.00	9957.08	16903.88	2223.39	4752.42	154499.79
630	AYDTE. OPER. MAQ. PESADA "C"	20403	SUBDIRECCIÓN DE LIMPIA	BASE	SEMANA	GASTO CORRIENTE	RECURSOS FEDERALES	1528019	PARTICIPACIONES	0.00	0.00	81972.00	0.00	0.00	0.00	12295.80	0.00	0.00	3643.20	19354.50	135071.31	7415.08	46544.18	0.00	13115.52	16903.88	2223.39	4752.42	343291.28
818	ELECTRICISTA DE ALUMB. PUB.	20402	SUBDIRECCIÓN DE IMAGEN U	BASE	SEMANA	GASTO CORRIENTE	RECURSOS FEDERALES	1528019	PARTICIPACIONES	0.00	0.00	81048.12	0.00	0.00	0.00	12157.22	0.00	0.00	3827.27	19136.36	61107.88	0.00	46339.65	0.00	12967.70	16903.88	2223.39	4752.42	260463.89
807	VELADOR	20403	SUBDIRECCIÓN DE LIMPIA	BASE	SEMANA	GASTO CORRIENTE	RECURSOS FEDERALES	1528019	PARTICIPACIONES	0.00	0.00	65471.40	0.00	0.00	0.00	9820.71	0.00	0.00	3091.71	15458.53	60347.21	5964.90	44157.28	0.00	10475.42	16903.88	2223.39	4752.42	238666.84
618	CHOFER	20301	DIRECCIÓN DE DESARROLLO	BASE	QUINCENA	GASTO CORRIENTE	RECURSOS FEDERALES	1528019	PARTICIPACIONES	0.00	0.00	77253.12	0.00	0.00	0.00	11587.97	0.00	0.00	0.00	16094.40	0.00	0.00	53718.78	0.00	12360.50	16903.88	2223.39	4752.42	194894.46
501	ANALISTA	20501	DIRECCIÓN DE DESARROLLO	CONFIANZA	QUINCENA	GASTO CORRIENTE	RECURSOS FEDERALES	1528019	PARTICIPACIONES	0.00	73726.44	0.00	0.00	0.00	0.00	3465.14	0.00	0.00	2662.34	15359.68	0.00	40800.00	24654.05	0.00	11796.23	16903.88	2223.39	4752.42	196343.57
910.00	POLICIA	20,601.00	DIRECCIÓN DE SEGURIDAD P	POLICIA	QUINCENA	GASTO CORRIENTE	RECURSOS FEDERALES/FC	2,533,419.00	RECURSOS FEDERALES	-	-	-	89,355.84	-	-	12,599.17	-	-	5,957.06	18,615.80	-	13,239.12	15,944.60	7,719.00	-	16,903.88	2,223.39	4,752.42	187,310.28
727.00	POLICIA	20,601.00	DIRECCIÓN DE SEGURIDAD P	POLICIA	QUINCENA	GASTO CORRIENTE	RECURSOS FEDERALES/FC	2,533,419.00	RECURSOS FEDERALES	-	-	76,823.64	-	-	-	10,832.13	-	-	5,121.58	16,004.93	-	13,239.12	17,229.56	6,117.48	-	16,903.88	2,223.39	4,752.42	169,248.12
760	POLICIA VIAL	20606	SUBDIRECCIÓN DE TRÁNSITO	TRANSITO	QUINCENA	GASTO CORRIENTE	RECURSOS FEDERALES	1528019	PARTICIPACIONES	0.00	0.00	0.00	89355.84	0.00	0.00	0.00	12599.17	0.00	2978.53	18615.80	0.00	13239.12	15944.60	7719.00	0.00	16903.88	2223.39	4752.42	184331.75
702	EMPL. DE CUADRILLA DE JARDINES	20402	SUBDIRECCIÓN DE IMAGEN U	BASE	SEMANA	GASTO CORRIENTE	RECURSOS FEDERALES	1528019	PARTICIPACIONES	0.00	0.00	64481.68	0.00	0.00	0.00	9672.28	0.00	0.00	3044.98	15224.89	86447.20	6186.58	44018.62	0.00	10317.10	16903.88	2223.39	4752.42	263273.22
616	OPERADOR DE MAQUINA PESADA	20403	SUBDIRECCIÓN DE LIMPIA	BASE	SEMANA	GASTO CORRIENTE	RECURSOS FEDERALES	1528019	PARTICIPACIONES	0.00	0.00	82962.00	0.00	0.00	0.00	12444.30	0.00	0.00	3917.65	19588.25	150594.50	5794.47	46607.75	0.00	13273.92	16903.88	2223.39	4752.42	359062.52
811	BARRENDERO	20403	SUBDIRECCIÓN DE LIMPIA	BASE	SEMANA	GASTO CORRIENTE	RECURSOS FEDERALES	1528019	PARTICIPACIONES	0.00	0.00	62171.64	0.00	0.00	0.00	9325.75	0.00	0.00	2935.88	14679.42	48624.11	5964.90	43769.87	0.00	9947.46	16903.88	2223.39	4752.42	221298.71
627	OPER. DE MAQUINARIA PESADA "A"	20310	SUBDIRECCIÓN DE CONSTRUCC	BASE	QUINCENA	GASTO CORRIENTE	RECURSOS FEDERALES	1528019	PARTICIPACIONES	0.00	0.00	92201.28	0.00	0.00	0.00	13830.19	0.00	0.00	4097.83	19208.60	0.00	6146.78	52731.80	0.00	14752.20	16903.88	2223.39	4752.42	226848.38
910.00	POLICIA	20,601.00	DIRECCIÓN DE SEGURIDAD P	POLICIA	QUINCENA	GASTO CORRIENTE	RECURSOS FEDERALES/FC	2,533,419.00	RECURSOS FEDERALES	-	-	-	89,355.84	-	-	12,599.17	-	-	5,957.06	18,615.80	-	13,239.12	15,944.60	7,719.00	-	16,903.88	2,223.39	4,752.42	187,310.28

404	AUXILIAR UNIVERSAL DE OFICINA	30301	CONSEJERÍA JURÍDICA	BASE	QUINCENA	GASTO CORRIENTE	RECURSOS FEDERALES	1528019	PARTICIPACIONES	0.00	0.00	72831.00	0.00	0.00	0.00	7283.10	0.00	0.00	0.00	15173.13	0.00	4124.33	52836.85	0.00	11652.96	16903.88	2223.39	4752.42	187781.05
757	POLICIA 3 - VIAL	20606	SUBDIRECCIÓN DE TRÁNSITO	TRANSITO	QUINCENA	GASTO CORRIENTE	RECURSOS FEDERALES	1528019	PARTICIPACIONES	0.00	0.00	0.00	109358.04	0.00	0.00	0.00	15419.48	0.00	3645.27	22782.93	0.00	16256.40	15944.60	7719.00	0.00	16903.88	2223.39	4752.42	215005.41
811	BARRENDERO	20403	SUBDIRECCIÓN DE LIMPIA	BASE	SEMANA	GASTO CORRIENTE	RECURSOS FEDERALES	1528019	PARTICIPACIONES	0.00	0.00	62171.64	0.00	0.00	0.00	3108.58	0.00	0.00	2417.79	14679.42	57306.98	4601.49	43694.87	0.00	9947.46	16903.88	2223.39	4752.42	221807.92
741	CHOFER "C"	20403	SUBDIRECCIÓN DE LIMPIA	BASE	SEMANA	GASTO CORRIENTE	RECURSOS FEDERALES	1528019	PARTICIPACIONES	0.00	0.00	78011.88	0.00	0.00	0.00	11701.78	0.00	0.00	3683.89	18419.41	117637.07	7270.61	46064.29	0.00	12481.90	16903.88	2223.39	4752.42	319150.59
910.00	POLICIA	20,601.00	DIRECCIÓN DE SEGURIDAD P	POLICIA	QUINCENA	GASTO CORRIENTE	RECURSOS FEDERALES/FC	2,533,419.00	RECURSOS FEDERALES	-	-	-	89,355.84	-	-	-	12,599.17	-	5,957.06	18,615.80	-	13,239.12	15,944.60	7,719.00	-	16,903.88	2,223.39	4,752.42	187,310.28
320	INSPECTOR (UNID.INSPECCION)	20101	DIRECCIÓN DE GOBIERNO	CONFIANZA	QUINCENA	GASTO CORRIENTE	RECURSOS FEDERALES	1528019	PARTICIPACIONES	0.00	58889.28	0.00	0.00	0.00	0.00	9820.68	8303.39	0.00	2617.30	12268.60	0.00	5480.00	23994.62	0.00	9422.28	16903.88	2223.39	4752.42	155675.85
726	EMPLEADO DE CUADRILLA MOVIL "C	20402	SUBDIRECCIÓN DE IMAGEN U	BASE	SEMANA	GASTO CORRIENTE	RECURSOS FEDERALES	1528019	PARTICIPACIONES	0.00	0.00	80882.64	0.00	0.00	0.00	12132.40	0.00	0.00	3164.95	16850.55	102955.27	6246.60	49503.46	0.00	12941.22	16903.88	2223.39	4752.42	308556.78
303	TECNICO ADMINISTRATIVO	20802	SUBDIRECCIÓN DE RECURSOS	BASE	QUINCENA	GASTO CORRIENTE	RECURSOS FEDERALES	1528019	PARTICIPACIONES	0.00	0.00	86162.88	0.00	0.00	0.00	12924.43	0.00	0.00	4068.80	17950.60	0.00	34040.70	55545.75	0.00	13786.06	16903.88	2223.39	4752.42	248358.91
723	MACHETERO	20403	SUBDIRECCIÓN DE LIMPIA	BASE	SEMANA	GASTO CORRIENTE	RECURSOS FEDERALES	1528019	PARTICIPACIONES	0.00	0.00	62171.64	0.00	0.00	0.00	9325.75	0.00	0.00	2935.88	14679.42	67726.43	2897.19	43394.87	0.00	9947.46	16903.88	2223.39	4752.42	236968.33
726	EMPLEADO DE CUADRILLA MOVIL "C	20402	SUBDIRECCIÓN DE IMAGEN U	BASE	SEMANA	GASTO CORRIENTE	RECURSOS FEDERALES	1528019	PARTICIPACIONES	0.00	0.00	80882.64	0.00	0.00	0.00	12132.40	0.00	0.00	3164.95	16850.55	106699.09	6246.60	49503.46	0.00	12941.22	16903.88	2223.39	4752.42	312300.61
403	AYUDANTE UNIVERSAL DE OFICINA	20801	DIRECCIÓN DE ADMINISTRACI	BASE	QUINCENA	GASTO CORRIENTE	RECURSOS FEDERALES	1528019	PARTICIPACIONES	0.00	0.00	73920.12	0.00	0.00	0.00	11088.02	0.00	0.00	3490.67	15400.03	0.00	5663.40	56596.41	0.00	11827.22	16903.88	2223.39	4752.42	201865.55
312	AUXILIAR DE CAJA	20404	SUBDIRECCIÓN DE MERCADOS	BASE	QUINCENA	GASTO CORRIENTE	RECURSOS FEDERALES	1528019	PARTICIPACIONES	0.00	0.00	72831.00	0.00	0.00	0.00	10924.85	0.00	0.00	3439.24	15173.13	0.00	2427.75	55664.35	0.00	11652.96	16903.88	2223.39	4752.42	195992.77
726	EMPLEADO DE CUADRILLA MOVIL "C	20402	SUBDIRECCIÓN DE IMAGEN U	BASE	QUINCENA	GASTO CORRIENTE	RECURSOS FEDERALES	1528019	PARTICIPACIONES	0.00	0.00	80882.64	0.00	0.00	0.00	12132.40	0.00	0.00	3819.46	16850.55	52654.92	3819.50	49603.46	0.00	12941.22	16903.88	2223.39	4752.42	256583.83
719	CABO	20310	SUBDIRECCIÓN DE CONSTRUCC	BASE	SEMANA	GASTO CORRIENTE	RECURSOS FEDERALES	1528019	PARTICIPACIONES	0.00	0.00	66725.88	0.00	0.00	0.00	10008.88	0.00	0.00	2965.59	15754.72	81073.60	6036.03	44212.96	0.00	10676.14	16903.88	2223.39	4752.42	261333.50
407	TAQUIMECANOGRAFA	20206	SUBDIRECCIÓN DE CONTABILI	BASE	QUINCENA	GASTO CORRIENTE	RECURSOS FEDERALES	1528019	PARTICIPACIONES	0.00	0.00	71939.76	0.00	0.00	0.00	7193.98	0.00	0.00	3197.32	14987.45	0.00	1555.40	56201.59	0.00	11510.36	16903.88	2223.39	4752.42	190465.54
811	BARRENDERO	20403	SUBDIRECCIÓN DE LIMPIA	BASE	SEMANA	GASTO CORRIENTE	RECURSOS FEDERALES	1528019	PARTICIPACIONES	0.00	0.00	62171.64	0.00	0.00	0.00	9325.75	0.00	0.00	2935.88	14679.42	97248.21	5794.47	43769.87	0.00	9947.46	16903.88	2223.39	4752.42	269752.39
306	AUXILIAR ADMINISTRATIVO	20203	SUBDIRECCIÓN DE INGRESOS	BASE	QUINCENA	GASTO CORRIENTE	RECURSOS FEDERALES	1528019	PARTICIPACIONES	0.00	0.00	69992.88	0.00	0.00	0.00	10498.93	0.00	0.00	3305.22	14581.85	0.00	5055.05	52260.71	0.00	11198.86	16903.88	2223.39	4752.42	190773.20
629	OPER. MAQUINARIA PESADA "C"	20310	SUBDIRECCIÓN DE CONSTRUCC	BASE	SEMANA	GASTO CORRIENTE	RECURSOS FEDERALES	1528019	PARTICIPACIONES	0.00	0.00	100319.88	0.00	0.00	0.00	15047.98	0.00	0.00	4458.66	23686.64	88942.82	4674.90	48919.87	0.00	16051.18	16903.88	2223.39	4752.42	325981.62
723	MACHETERO	20403	SUBDIRECCIÓN DE LIMPIA	BASE	SEMANA	GASTO CORRIENTE	RECURSOS FEDERALES	1528019	PARTICIPACIONES	0.00	0.00	62171.64	0.00	0.00	0.00	9325.75	0.00	0.00	2935.88	14679.42	90301.91	5624.04	43694.87	0.00	9947.46	16903.88	2223.39	4752.42	262560.66
413	SECRETARIA "C"	20308	SUBDIRECCIÓN DE PROYECTO	CONFIANZA	QUINCENA	GASTO CORRIENTE	RECURSOS FEDERALES	1528019	PARTICIPACIONES	0.00	62231.76	0.00	0.00	0.00	0.00	7801.20	8774.68	0.00	2765.86	12964.95	0.00	14400.00	24493.18	0.00	9957.08	16903.88	2223.39	4752.42	167268.39
628	OPER. MAQUINARIA PESADA "B"	20310	SUBDIRECCIÓN DE CONSTRUCC	BASE	SEMANA	GASTO CORRIENTE	RECURSOS FEDERALES	1528019	PARTICIPACIONES	0.00	0.00	96722.88	0.00	0.00	0.00	14508.43	0.00	0.00	4298.79	22837.35	116145.90	8749.51	48490.86	0.00	15475.66	16903.88	2223.39	4752.42	351109.06
616	OPERADOR DE MAQUINA PESADA	20310	SUBDIRECCIÓN DE CONSTRUCC	BASE	SEMANA	GASTO CORRIENTE	RECURSOS FEDERALES	1528019	PARTICIPACIONES	0.00	0.00	82962.00	0.00	0.00	0.00	12444.30	0.00	0.00	3687.20	19588.25	81676.51	3866.08	46487.75	0.00	13273.92	16903.88	2223.39	4752.42	287865.70

616	OPERADOR DE MAQUINA PESADA	20310	SUBDIRECCIÓN DE CONSTRUCC	BASE	SEMANA	GASTO CORRIENTE	RECURSOS FEDERALES	1528019	PARTICIPACIONES	0.00	0.00	82962.00	0.00	0.00	0.00	12444.30	0.00	0.00	3687.20	19588.25	89206.97	3866.08	46487.75	0.00	13273.92	16903.88	2223.39	4752.42	295396.16
907.00	POLICIA 3o	20.601.00	DIRECCIÓN DE SEGURIDAD P	POLICIA	QUINCENA	GASTO CORRIENTE	RECURSOS FEDERALES/FC	2,533,419.00	RECURSOS FEDERALES	-	-	-	-	-	-	15,419.48	-	-	7,290.54	22,782.93	-	16,256.40	15,944.60	7,719.00	-	16,903.88	2,223.39	4,752.42	218,650.67
811	BARRENDERO	20403	SUBDIRECCIÓN DE LIMPIA	BASE	SEMANA	GASTO CORRIENTE	RECURSOS FEDERALES	1528019	PARTICIPACIONES	0.00	0.00	62171.64	0.00	0.00	0.00	9325.75	0.00	0.00	2935.88	14679.42	102457.94	5624.04	43694.87	0.00	9947.46	16903.88	2223.39	4752.42	274716.68
723	MACHETERO	20403	SUBDIRECCIÓN DE LIMPIA	BASE	SEMANA	GASTO CORRIENTE	RECURSOS FEDERALES	1528019	PARTICIPACIONES	0.00	0.00	62171.64	0.00	0.00	0.00	9325.75	0.00	0.00	2935.88	14679.42	86828.76	5624.04	43694.87	0.00	9947.46	16903.88	2223.39	4752.42	259087.51
136	JEFE DE DEPARTAMENTO A	21002	SUBDIRECCIÓN DE ACUERDOS	CONFIANZA	QUINCENA	GASTO CORRIENTE	RECURSOS FEDERALES	1528019	PARTICIPACIONES	0.00	68652.48	0.00	0.00	0.00	0.00	11088.00	9680.00	0.00	3053.22	14302.60	0.00	106068.72	19283.86	0.00	10984.40	16903.88	2223.39	4752.42	266990.97
616	OPERADOR DE MAQUINA PESADA	20310	SUBDIRECCIÓN DE CONSTRUCC	BASE	SEMANA	GASTO CORRIENTE	RECURSOS FEDERALES	1528019	PARTICIPACIONES	0.00	0.00	82962.00	0.00	0.00	0.00	12444.30	0.00	0.00	3687.20	19588.25	88889.91	7504.83	46562.75	0.00	13273.92	16903.88	2223.39	4752.42	296792.85
630	AYDTE. OPER. MAQ. PESADA "C"	20310	SUBDIRECCIÓN DE CONSTRUCC	BASE	SEMANA	GASTO CORRIENTE	RECURSOS FEDERALES	1528019	PARTICIPACIONES	0.00	0.00	81972.00	0.00	0.00	0.00	12295.80	0.00	0.00	3643.20	19354.50	99586.47	3819.89	46349.18	0.00	13115.52	16903.88	2223.39	4752.42	304016.26
628	OPER. MAQUINARIA PESADA "B"	20310	SUBDIRECCIÓN DE CONSTRUCC	BASE	SEMANA	GASTO CORRIENTE	RECURSOS FEDERALES	1528019	PARTICIPACIONES	0.00	0.00	96722.88	0.00	0.00	0.00	14508.43	0.00	0.00	4298.79	22837.35	100614.76	8749.51	48415.86	0.00	15475.66	16903.88	2223.39	4752.42	335502.93
740	CHOFER "B"	20310	SUBDIRECCIÓN DE CONSTRUCC	BASE	SEMANA	GASTO CORRIENTE	RECURSOS FEDERALES	1528019	PARTICIPACIONES	0.00	0.00	76328.52	0.00	0.00	0.00	11449.28	0.00	0.00	3392.38	18022.01	95939.66	6904.62	45558.48	0.00	12212.56	16903.88	2223.39	4752.42	293687.20
760	POLICIA VIAL	20606	SUBDIRECCIÓN DE TRÁNSITO	TRANSITO	QUINCENA	GASTO CORRIENTE	RECURSOS FEDERALES	1528019	PARTICIPACIONES	0.00	0.00	0.00	89355.84	0.00	0.00	0.00	12599.17	0.00	2978.53	18615.80	0.00	13239.12	15944.60	7719.00	0.00	16903.88	2223.39	4752.42	184331.75
804	INTENDENTE	50201	COMITÉ MUNICIPAL DEL SISTE	BASE	SEMANA	GASTO CORRIENTE	RECURSOS FEDERALES	1528019	PARTICIPACIONES	0.00	0.00	62171.64	0.00	0.00	0.00	6217.16	0.00	0.00	2763.18	14679.42	45150.96	0.00	52882.37	0.00	9947.46	16903.88	2223.39	4752.42	217691.88
613	TRABAJADORA SOCIAL	20801	DIRECCIÓN DE ADMINISTRACI	BASE	QUINCENA	GASTO CORRIENTE	RECURSOS FEDERALES	1528019	PARTICIPACIONES	0.00	0.00	86327.76	0.00	0.00	0.00	12949.16	0.00	0.00	3635.58	20382.94	0.00	7485.01	55491.96	0.00	13812.44	16903.88	2223.39	4752.42	223964.55
907.00	POLICIA 3o	20.607.00	SUBDIRECCIÓN DE PROTECC	POLICIA	QUINCENA	GASTO CORRIENTE	RECURSOS FEDERALES/FC	2,533,419.00	RECURSOS FEDERALES	-	-	-	-	-	-	15,419.48	-	-	7,290.54	22,782.93	-	16,256.40	15,944.60	7,719.00	-	16,903.88	2,223.39	4,752.42	218,650.67
907.00	POLICIA 3o	20.601.00	DIRECCIÓN DE SEGURIDAD P	POLICIA	QUINCENA	GASTO CORRIENTE	RECURSOS FEDERALES/FC	2,533,419.00	RECURSOS FEDERALES	-	-	-	-	-	-	15,419.48	-	-	7,290.54	22,782.93	-	16,256.40	15,944.60	7,719.00	-	16,903.88	2,223.39	4,752.42	218,650.67
319	SUPERVISOR	20308	SUBDIRECCIÓN DE PROYECTO	CONFIANZA	QUINCENA	GASTO CORRIENTE	RECURSOS FEDERALES	1528019	PARTICIPACIONES	0.00	58889.28	0.00	0.00	0.00	0.00	9672.24	8303.39	0.00	2617.30	12268.60	0.00	36240.00	24344.62	0.00	9422.28	16903.88	2223.39	4752.42	185637.41
807	VELADOR	20403	SUBDIRECCIÓN DE LIMPIA	BASE	SEMANA	GASTO CORRIENTE	RECURSOS FEDERALES	1528019	PARTICIPACIONES	0.00	0.00	65471.40	0.00	0.00	0.00	9820.71	0.00	0.00	3091.71	15458.53	62633.09	0.00	53269.78	0.00	10475.42	16903.88	2223.39	4752.42	244100.32
811	BARRENDERO	20403	SUBDIRECCIÓN DE LIMPIA	BASE	SEMANA	GASTO CORRIENTE	RECURSOS FEDERALES	1528019	PARTICIPACIONES	0.00	0.00	62171.64	0.00	0.00	0.00	9325.75	0.00	0.00	2935.88	14679.42	92038.49	5624.04	43919.87	0.00	9947.46	16903.88	2223.39	4752.42	264522.23
622	TECNICO CONTABLE	20201	TESORERÍA MUNICIPAL	BASE	QUINCENA	GASTO CORRIENTE	RECURSOS FEDERALES	1528019	PARTICIPACIONES	0.00	0.00	92663.76	0.00	0.00	0.00	13899.56	0.00	0.00	4375.79	19304.95	0.00	57008.89	60094.72	0.00	14826.20	16903.88	2223.39	4752.42	286053.56
716	EMPLEADO DE CUADRILLA MOVIL"A"	20403	SUBDIRECCIÓN DE LIMPIA	BASE	SEMANA	GASTO CORRIENTE	RECURSOS FEDERALES	1528019	PARTICIPACIONES	0.00	0.00	64481.88	0.00	0.00	0.00	9672.28	0.00	0.00	3044.98	15224.89	106258.02	5728.46	44018.62	0.00	10317.10	16903.88	2223.39	4752.42	282625.92
723	MACHETERO	20403	SUBDIRECCIÓN DE LIMPIA	BASE	SEMANA	GASTO CORRIENTE	RECURSOS FEDERALES	1528019	PARTICIPACIONES	0.00	0.00	62171.64	0.00	0.00	0.00	9325.75	0.00	0.00	2763.18	14679.42	36468.08	2897.28	43694.87	0.00	9947.46	16903.88	2223.39	4752.42	205827.37
725	EMPLEADO DE CUADRILLA MOVIL"B"	20310	SUBDIRECCIÓN DE CONSTRUCC	BASE	SEMANA	GASTO CORRIENTE	RECURSOS FEDERALES	1528019	PARTICIPACIONES	0.00	0.00	68342.04	0.00	0.00	0.00	10251.31	0.00	0.00	3037.42	16136.32	50577.96	0.00	44439.53	0.00	10934.73	16903.88	2223.39	4752.42	227598.99
616	OPERADOR DE MAQUINA PESADA	20310	SUBDIRECCIÓN DE CONSTRUCC	BASE	SEMANA	GASTO CORRIENTE	RECURSOS FEDERALES	1528019	PARTICIPACIONES	0.00	0.00	82962.00	0.00	0.00	0.00	12444.30	0.00	0.00	3687.20	19588.25	102530.09	7504.83	46637.75	0.00	13273.92	16903.88	2223.39	4752.42	312508.03

740	CHOFER "B"	20403	SUBDIRECCIÓN DE LIMPIA	BASE	SEMANA	GASTO CORRIENTE	RECURSOS FEDERALES	1528019	PARTICIPACIONES	0.00	0.00	76328.52	0.00	0.00	0.00	11449.28	0.00	0.00	3392.38	18022.01	102335.64	6904.62	45753.48	0.00	12212.56	16903.88	2223.39	4752.42	300278.18
741	CHOFER "C"	20310	SUBDIRECCIÓN DE CONSTRUCC	BASE	SEMANA	GASTO CORRIENTE	RECURSOS FEDERALES	1528019	PARTICIPACIONES	0.00	0.00	78011.88	0.00	0.00	0.00	11701.78	0.00	0.00	3467.19	18419.47	44658.52	5346.04	45794.29	0.00	12481.90	16903.88	2223.39	4752.42	243760.77
609	TECNICO ARTESANAL	20701	DIRECCIÓN DE CULTURA Y TU	BASE	QUINCENA	GASTO CORRIENTE	RECURSOS FEDERALES	1528019	PARTICIPACIONES	0.00	0.00	71939.76	0.00	0.00	0.00	7193.98	0.00	0.00	3197.32	14987.45	0.00	0.00	52309.09	0.00	11510.36	16903.88	2223.39	4752.42	185017.65
818	ELECTRICISTA DE ALUMB.PUB.	20402	SUBDIRECCIÓN DE IMAGEN U	BASE	SEMANA	GASTO CORRIENTE	RECURSOS FEDERALES	1528019	PARTICIPACIONES	0.00	0.00	81048.12	0.00	0.00	0.00	12157.22	0.00	0.00	3827.27	10136.36	108636.23	7775.87	46339.65	0.00	12967.70	16903.88	2223.39	4752.42	315768.12
727.00	POLICIA	20,601.00	DIRECCIÓN DE SEGURIDAD P	POLICIA	QUINCENA	GASTO CORRIENTE	RECURSOS FEDERALES/FC	2,533,419.00	RECURSOS FEDERALES	-	-	-	76,823.64	-	-	-	10,832.13	-	5,121.58	16,004.93	-	13,239.12	17,229.56	6,117.48	-	16,903.88	2,223.39	4,752.42	169,248.12
907.00	POLICIA 3o	20,601.00	DIRECCIÓN DE SEGURIDAD P	POLICIA	QUINCENA	GASTO CORRIENTE	RECURSOS FEDERALES/FC	2,533,419.00	RECURSOS FEDERALES	-	-	-	109,358.04	-	-	-	15,419.48	-	7,290.54	22,782.93	-	16,256.40	15,944.60	7,719.00	-	16,903.88	2,223.39	4,752.42	218,650.67
907.00	POLICIA 3o	20,601.00	DIRECCIÓN DE SEGURIDAD P	POLICIA	QUINCENA	GASTO CORRIENTE	RECURSOS FEDERALES/FC	2,533,419.00	RECURSOS FEDERALES	-	-	-	109,358.04	-	-	-	15,419.48	-	7,290.54	22,782.93	-	16,256.40	15,944.60	7,719.00	-	16,903.88	2,223.39	4,752.42	218,650.67
910.00	POLICIA	20,601.00	DIRECCIÓN DE SEGURIDAD P	POLICIA	QUINCENA	GASTO CORRIENTE	RECURSOS FEDERALES/FC	2,533,419.00	RECURSOS FEDERALES	-	-	-	89,355.84	-	-	-	12,599.17	-	5,957.06	18,615.80	-	13,239.12	15,944.60	7,719.00	-	16,903.88	2,223.39	4,752.42	187,310.28
907.00	POLICIA 3o	20,601.00	DIRECCIÓN DE SEGURIDAD P	POLICIA	QUINCENA	GASTO CORRIENTE	RECURSOS FEDERALES/FC	2,533,419.00	RECURSOS FEDERALES	-	-	-	109,358.04	-	-	-	15,419.48	-	7,290.54	22,782.93	-	16,256.40	15,944.60	7,719.00	-	16,903.88	2,223.39	4,752.42	218,650.67
910.00	POLICIA	20,601.00	DIRECCIÓN DE SEGURIDAD P	POLICIA	QUINCENA	GASTO CORRIENTE	RECURSOS FEDERALES/FC	2,533,419.00	RECURSOS FEDERALES	-	-	-	89,355.84	-	-	-	12,599.17	-	5,957.06	18,615.80	-	13,239.12	15,944.60	7,719.00	-	16,903.88	2,223.39	4,752.42	187,310.28
904.00	POLICIA 2o	20,601.00	DIRECCIÓN DE SEGURIDAD P	POLICIA	QUINCENA	GASTO CORRIENTE	RECURSOS FEDERALES/FC	2,533,419.00	RECURSOS FEDERALES	-	-	-	134,847.24	-	-	-	19,013.46	-	8,989.82	28,093.18	-	18,597.60	15,944.60	7,719.00	-	16,903.88	2,223.39	4,752.42	257,084.58
407	TAQUIMECANOGRAFA	10301	REGIDURÍAS	BASE	QUINCENA	GASTO CORRIENTE	RECURSOS FEDERALES	1528019	PARTICIPACIONES	0.00	0.00	71939.76	0.00	0.00	0.00	7193.98	0.00	0.00	3197.32	14987.45	0.00	2398.05	55486.59	0.00	11510.36	16903.88	2223.39	4752.42	190593.20
306	AUXILIAR ADMINISTRATIVO	20301	DIRECCIÓN DE DESARROLLO	BASE	QUINCENA	GASTO CORRIENTE	RECURSOS FEDERALES	1528019	PARTICIPACIONES	0.00	0.00	69992.88	0.00	0.00	0.00	6999.29	0.00	0.00	3110.79	14581.85	0.00	3110.80	55573.21	0.00	11198.86	16903.88	2223.39	4752.42	188447.38
811	BARRENDERO	20403	SUBDIRECCIÓN DE LIMPIA	BASE	SEMANA	GASTO CORRIENTE	RECURSOS FEDERALES	1528019	PARTICIPACIONES	0.00	0.00	62171.64	0.00	0.00	0.00	9325.75	0.00	0.00	2935.88	14679.42	102457.94	5624.04	43694.87	0.00	9947.46	16903.88	2223.39	4752.42	274716.68
402	OFICIAL UNIVERSAL DE OFICINA	20308	SUBDIRECCIÓN DE PROYECTO	CONFIANZA	QUINCENA	GASTO CORRIENTE	RECURSOS FEDERALES	1528019	PARTICIPACIONES	0.00	58970.16	0.00	0.00	0.00	0.00	6834.24	8314.79	0.00	2620.90	12285.45	0.00	18806.88	23998.22	0.00	9435.23	16903.88	2223.39	4752.42	165145.55
910.00	POLICIA	20,601.00	DIRECCIÓN DE SEGURIDAD P	POLICIA	QUINCENA	GASTO CORRIENTE	RECURSOS FEDERALES/FC	2,533,419.00	RECURSOS FEDERALES	-	-	-	89,355.84	-	-	-	12,599.17	-	5,957.06	18,615.80	-	13,239.12	15,944.60	7,719.00	-	16,903.88	2,223.39	4,752.42	187,310.28
910.00	POLICIA	20,601.00	DIRECCIÓN DE SEGURIDAD P	POLICIA	QUINCENA	GASTO CORRIENTE	RECURSOS FEDERALES/FC	2,533,419.00	RECURSOS FEDERALES	-	-	-	89,355.84	-	-	-	12,599.17	-	5,957.06	18,615.80	-	13,239.12	15,944.60	7,719.00	-	16,903.88	2,223.39	4,752.42	187,310.28
910.00	POLICIA	20,601.00	DIRECCIÓN DE SEGURIDAD P	POLICIA	QUINCENA	GASTO CORRIENTE	RECURSOS FEDERALES/FC	2,533,419.00	RECURSOS FEDERALES	-	-	-	89,355.84	-	-	-	12,599.17	-	5,957.06	18,615.80	-	13,239.12	15,944.60	7,719.00	-	16,903.88	2,223.39	4,752.42	187,310.28
910.00	POLICIA	20,601.00	DIRECCIÓN DE SEGURIDAD P	POLICIA	QUINCENA	GASTO CORRIENTE	RECURSOS FEDERALES/FC	2,533,419.00	RECURSOS FEDERALES	-	-	-	89,355.84	-	-	-	12,599.17	-	5,957.06	18,615.80	-	13,239.12	15,944.60	7,719.00	-	16,903.88	2,223.39	4,752.42	187,310.28
910.00	POLICIA	20,601.00	DIRECCIÓN DE SEGURIDAD P	POLICIA	QUINCENA	GASTO CORRIENTE	RECURSOS FEDERALES/FC	2,533,419.00	RECURSOS FEDERALES	-	-	-	89,355.84	-	-	-	12,599.17	-	5,957.06	18,615.80	-	13,239.12	15,944.60	7,719.00	-	16,903.88	2,223.39	4,752.42	187,310.28
910.00	POLICIA	20,601.00	DIRECCIÓN DE SEGURIDAD P	POLICIA	QUINCENA	GASTO CORRIENTE	RECURSOS FEDERALES/FC	2,533,419.00	RECURSOS FEDERALES	-	-	-	89,355.84	-	-	-	12,599.17	-	5,957.06	18,615.80	-	13,239.12	15,944.60	7,719.00	-	16,903.88	2,223.39	4,752.42	187,310.28
403	AYUDANTE UNIVERSAL DE OFICINA	20308	SUBDIRECCIÓN DE PROYECTO	BASE	QUINCENA	GASTO CORRIENTE	RECURSOS FEDERALES	1528019	PARTICIPACIONES	0.00	0.00	73920.12	0.00	0.00	0.00	11088.02	0.00	0.00	3490.67	15400.03	0.00	6981.46	56306.41	0.00	11827.22	16903.88	2223.39	4752.42	202893.61

306	AUXILIAR ADMINISTRATIVO	20301	DIRECCIÓN DE DESARROLLO U	BASE	QUINCENA	GASTO CORRIENTE	RECURSOS FEDERALES	1528019	PARTICIPACIONES	0,00	0,00	69992.88	0,00	0,00	0,00	0,00	10498.93	0,00	0,00	3305.22	16526.10	0,00	2138.66	53128.29	0,00	11198.86	16903.88	2223.39	4752.42	190668.63
910.00	POLICIA	20.601.00	DIRECCIÓN DE SEGURIDAD P	POLICIA	QUINCENA	GASTO CORRIENTE	RECURSOS FEDERALES/FC	2,533,419.00	RECURSOS FEDERALES	-	-	-	89,355.84	-	-	-	12,599.17	-	-	5,957.06	18,615.80	-	13,239.12	15,944.60	7,719.00	-	16,903.88	2,223.39	4,752.42	187,310.28
910.00	POLICIA	20.601.00	DIRECCIÓN DE SEGURIDAD P	POLICIA	QUINCENA	GASTO CORRIENTE	RECURSOS FEDERALES/FC	2,533,419.00	RECURSOS FEDERALES	-	-	-	89,355.84	-	-	-	12,599.17	-	-	5,957.06	18,615.80	-	13,239.12	15,944.60	7,719.00	-	16,903.88	2,223.39	4,752.42	187,310.28
311	CAJERO	20203	SUBDIRECCIÓN DE INGRESOS	CONFIANZA	QUINCENA	GASTO CORRIENTE	RECURSOS FEDERALES	1528019	PARTICIPACIONES	0,00	69296.88	0,00	0,00	0,00	0,00	0,00	9770.86	0,00	0,00	3079.86	14436.86	0,00	29570.40	24457.18	0,00	11087.50	16903.88	2223.39	4752.42	185579.22
630	AYOTE. OPER. MAQ. PESADA "C"	20301	DIRECCIÓN DE DESARROLLO U	BASE	SEMANA	GASTO CORRIENTE	RECURSOS FEDERALES	1528019	PARTICIPACIONES	0,00	0,00	81972.00	0,00	0,00	0,00	12295.80	0,00	0,00	3670.90	19354.50	0,00	0,00	55581.68	0,00	13115.52	16903.88	2223.39	4752.42	210070.09	
616	OPERADOR DE MAQUINA PESADA	20310	SUBDIRECCIÓN DE CONSTRUCC	BASE	SEMANA	GASTO CORRIENTE	RECURSOS FEDERALES	1528019	PARTICIPACIONES	0,00	0,00	82962.00	0,00	0,00	0,00	12444.30	0,00	0,00	3687.20	19588.75	0,00	7504.83	46487.75	0,00	13273.92	16903.88	2223.39	4752.42	209827.94	
719	CABO	20310	SUBDIRECCIÓN DE CONSTRUCC	BASE	SEMANA	GASTO CORRIENTE	RECURSOS FEDERALES	1528019	PARTICIPACIONES	0,00	0,00	66725.88	0,00	0,00	0,00	10008.88	0,00	0,00	2965.59	15754.72	68959.16	2377.88	44212.96	0,00	10676.14	16903.88	2223.39	4752.42	245560.91	
741	CHOFER "C"	20403	SUBDIRECCIÓN DE LIMPIA	BASE	SEMANA	GASTO CORRIENTE	RECURSOS FEDERALES	1528019	PARTICIPACIONES	0,00	0,00	78011.88	0,00	0,00	0,00	11701.78	0,00	0,00	3467.19	18419.97	117637.07	7056.76	46064.29	0,00	12481.90	16903.88	2223.39	4752.42	318720.04	
904.00	POLICIA 2o	20.601.00	DIRECCIÓN DE SEGURIDAD P	POLICIA	QUINCENA	GASTO CORRIENTE	RECURSOS FEDERALES/FC	2,533,419.00	RECURSOS FEDERALES	-	-	-	134,847.24	-	-	-	19,013.46	-	-	8,989.82	28,093.18	-	18,597.60	15,944.60	7,719.00	-	16,903.88	2,223.39	4,752.42	257,084.58
910.00	POLICIA	20.607.00	SUBDIRECCIÓN DE PROTECCO	POLICIA	QUINCENA	GASTO CORRIENTE	RECURSOS FEDERALES/FC	2,533,419.00	RECURSOS FEDERALES	-	-	-	89,355.84	-	-	-	12,599.17	-	-	5,957.06	18,615.80	-	13,239.12	15,944.60	7,719.00	-	16,903.88	2,223.39	4,752.42	187,310.28
910.00	POLICIA	20.601.00	DIRECCIÓN DE SEGURIDAD P	POLICIA	QUINCENA	GASTO CORRIENTE	RECURSOS FEDERALES/FC	2,533,419.00	RECURSOS FEDERALES	-	-	-	89,355.84	-	-	-	12,599.17	-	-	5,957.06	18,615.80	-	13,239.12	15,944.60	7,719.00	-	16,903.88	2,223.39	4,752.42	187,310.28
734	VERIFICADOR	20402	SUBDIRECCIÓN DE IMAGEN U	BASE	QUINCENA	GASTO CORRIENTE	RECURSOS FEDERALES	1528019	PARTICIPACIONES	0,00	0,00	74018.76	0,00	0,00	0,00	11102.81	0,00	0,00	3022.79	17065.44	58734.56	6234.56	52351.90	0,00	11843.00	16903.88	2223.39	4752.42	258253.52	
612	TECNICO EN FOTOCOPIADO	60102	AGENCIA DE PUEBLO NUEVO	BASE	QUINCENA	GASTO CORRIENTE	RECURSOS FEDERALES	1528019	PARTICIPACIONES	0,00	0,00	71939.76	0,00	0,00	0,00	7193.98	0,00	0,00	3197.32	14987.45	0,00	2198.11	55486.59	0,00	11510.36	16903.88	2223.39	4752.42	190393.25	
412	SECRETARIA "B"	20901	DIRECCIÓN DE ECONOMÍA	CONFIANZA	QUINCENA	GASTO CORRIENTE	RECURSOS FEDERALES	1528019	PARTICIPACIONES	0,00	60465.24	0,00	0,00	0,00	0,00	0,00	8525.60	0,00	0,00	2687.34	12596.93	0,00	22800.00	24414.66	0,00	9674.44	16903.88	2223.39	4752.42	165043.90
910.00	POLICIA	20.601.00	DIRECCIÓN DE SEGURIDAD P	POLICIA	QUINCENA	GASTO CORRIENTE	RECURSOS FEDERALES/FC	2,533,419.00	RECURSOS FEDERALES	-	-	-	89,355.84	-	-	-	12,599.17	-	-	5,957.06	18,615.80	-	13,239.12	15,944.60	7,719.00	-	16,903.88	2,223.39	4,752.42	187,310.28
910.00	POLICIA	20.601.00	DIRECCIÓN DE SEGURIDAD P	POLICIA	QUINCENA	GASTO CORRIENTE	RECURSOS FEDERALES/FC	2,533,419.00	RECURSOS FEDERALES	-	-	-	89,355.84	-	-	-	12,599.17	-	-	5,957.06	18,615.80	-	13,239.12	15,944.60	7,719.00	-	16,903.88	2,223.39	4,752.42	187,310.28
910.00	POLICIA	20.601.00	DIRECCIÓN DE SEGURIDAD P	POLICIA	QUINCENA	GASTO CORRIENTE	RECURSOS FEDERALES/FC	2,533,419.00	RECURSOS FEDERALES	-	-	-	89,355.84	-	-	-	12,599.17	-	-	5,957.06	18,615.80	-	13,239.12	15,944.60	7,719.00	-	16,903.88	2,223.39	4,752.42	187,310.28
910.00	POLICIA	20.601.00	DIRECCIÓN DE SEGURIDAD P	POLICIA	QUINCENA	GASTO CORRIENTE	RECURSOS FEDERALES/FC	2,533,419.00	RECURSOS FEDERALES	-	-	-	89,355.84	-	-	-	12,599.17	-	-	5,957.06	18,615.80	-	13,239.12	15,944.60	7,719.00	-	16,903.88	2,223.39	4,752.42	187,310.28
317	AUXILIAR ARCHIVISTA	20402	SUBDIRECCIÓN DE IMAGEN U	BASE	QUINCENA	GASTO CORRIENTE	RECURSOS FEDERALES	1528019	PARTICIPACIONES	0,00	0,00	68342.64	0,00	0,00	0,00	6834.26	0,00	0,00	3037.45	14238.05	0,00	0,00	55109.12	0,00	10934.82	16903.88	2223.39	4752.42	182376.04	
306	AUXILIAR ADMINISTRATIVO	20308	SUBDIRECCIÓN DE PROYECTO	BASE	QUINCENA	GASTO CORRIENTE	RECURSOS FEDERALES	1528019	PARTICIPACIONES	0,00	0,00	69992.88	0,00	0,00	0,00	6999.29	0,00	0,00	3110.79	14581.85	0,00	4666.21	55473.21	0,00	11198.86	16903.88	2223.39	4752.42	189902.79	
407	TAQUIMECANOGRAFA	20301	DIRECCIÓN DE DESARROLLO U	BASE	QUINCENA	GASTO CORRIENTE	RECURSOS FEDERALES	1528019	PARTICIPACIONES	0,00	0,00	71939.76	0,00	0,00	0,00	7193.98	0,00	0,00	3197.32	14987.45	0,00	4995.84	55911.59	0,00	11510.36	16903.88	2223.39	4752.42	193615.99	
408	MECANOGRAFA	20405	SUBDIRECCIÓN DE CONTROL	BASE	QUINCENA	GASTO CORRIENTE	RECURSOS FEDERALES	1528019	PARTICIPACIONES	0,00	0,00	68342.64	0,00	0,00	0,00	6834.26	0,00	0,00	3037.45	14238.05	0,00	0,00	55144.12	0,00	10934.82	16903.88	2223.39	4752.42	182411.04	

407	TAQUIMECANOGRAFA	20301	DIRECCIÓN DE DESARROLLO U	BASE	QUINCENA	GASTO CORRIENTE	RECURSOS FEDERALES	1528019	PARTICIPACIONES	0.00	0.00	71939.76	0.00	0.00	0.00	0.00	7193.98	0.00	0.00	3197.32	14987.45	0.00	2198.21	56301.59	0.00	11510.36	16903.88	2223.39	4752.42	191208.36
722	JARDINERO	20402	SUBDIRECCIÓN DE IMAGEN U	BASE	SEMANA	GASTO CORRIENTE	RECURSOS FEDERALES	1528019	PARTICIPACIONES	0.00	0.00	62171.64	0.00	0.00	0.00	6217.16	0.00	0.00	2763.18	14679.42	81619.03	5624.04	52807.37	0.00	9947.46	16903.88	2223.39	4752.42	259709.00	
760	POLICIA VIAL	20606	SUBDIRECCIÓN DE TRÁNSITO	TRANSITO	QUINCENA	GASTO CORRIENTE	RECURSOS FEDERALES	1528019	PARTICIPACIONES	0.00	0.00	0.00	89355.84	0.00	0.00	0.00	12599.17	0.00	2482.11	18615.80	0.00	13239.12	15944.60	7719.00	0.00	16903.88	2223.39	4752.42	183835.33	
907.00	POLICIA 3o	20.601.00	DIRECCIÓN DE SEGURIDAD P	POLICIA	QUINCENA	GASTO CORRIENTE	RECURSOS FEDERALES/FC	2.533.419.00	RECURSOS FEDERALES	-	-	-	109,358.04	-	-	-	15,419.48	-	7,290.54	32,782.93	-	16,256.40	15,944.60	7,719.00	-	16,903.88	2,223.39	4,752.42	218,650.67	
411	SECRETARIA "A"	20806	SUBDIRECCIÓN DE RECURSOS	CONFIANZA	QUINCENA	GASTO CORRIENTE	RECURSOS FEDERALES	1528019	PARTICIPACIONES	0.00	58889.28	0.00	0.00	0.00	0.00	0.00	5535.59	0.00	2126.56	12268.60	0.00	9600.00	24344.62	0.00	9422.28	16903.88	2223.39	4752.42	146066.63	
303	TECNICO ADMINISTRATIVO	50301	INSTITUTO MUNICIPAL DE LA	BASE	QUINCENA	GASTO CORRIENTE	RECURSOS FEDERALES	1528019	PARTICIPACIONES	0.00	0.00	86162.88	0.00	0.00	0.00	12924.43	0.00	0.00	4068.80	17950.60	0.00	0.00	59088.25	0.00	13786.06	16903.88	2223.39	4752.42	217,860.71	
740	CHOFER "B"	20310	SUBDIRECCIÓN DE CONSTRUCC	BASE	SEMANA	GASTO CORRIENTE	RECURSOS FEDERALES	1528019	PARTICIPACIONES	0.00	0.00	76328.52	0.00	0.00	0.00	11449.28	0.00	0.00	3604.40	18022.01	77551.23	6904.62	45708.48	0.00	12212.56	16903.88	2223.39	4752.42	275660.79	
723	MACHETERO	20403	SUBDIRECCIÓN DE LIMPIA	BASE	SEMANA	GASTO CORRIENTE	RECURSOS FEDERALES	1528019	PARTICIPACIONES	0.00	0.00	62171.64	0.00	0.00	0.00	9325.75	0.00	0.00	2935.88	14679.42	90301.91	2897.28	43769.87	0.00	9947.46	16903.88	2223.39	4752.42	259908.90	
741	CHOFER "C"	20403	SUBDIRECCIÓN DE LIMPIA	BASE	SEMANA	GASTO CORRIENTE	RECURSOS FEDERALES	1528019	PARTICIPACIONES	0.00	0.00	78011.88	0.00	0.00	0.00	11701.78	0.00	0.00	3683.89	18419.47	152492.50	7056.76	45989.29	0.00	12481.90	16903.88	2223.39	4752.42	353717.17	
723	MACHETERO	20403	SUBDIRECCIÓN DE LIMPIA	BASE	SEMANA	GASTO CORRIENTE	RECURSOS FEDERALES	1528019	PARTICIPACIONES	0.00	0.00	62171.64	0.00	0.00	0.00	9325.75	0.00	0.00	2935.88	14679.42	98984.79	5624.04	43844.87	0.00	9947.46	16903.88	2223.39	4752.42	271393.53	
723	MACHETERO	20402	SUBDIRECCIÓN DE IMAGEN U	BASE	SEMANA	GASTO CORRIENTE	RECURSOS FEDERALES	1528019	PARTICIPACIONES	0.00	0.00	64713.24	0.00	0.00	0.00	6471.32	0.00	0.00	2876.14	13481.93	88567.78	5853.86	46158.72	0.00	10354.12	16903.88	2223.39	4752.42	262356.81	
307.00	COORDINADOR	20.601.00	DIRECCIÓN DE SEGURIDAD P	POLICIA	QUINCENA	GASTO CORRIENTE	RECURSOS FEDERALES/FC	2.533.419.00	RECURSOS FEDERALES	-	-	-	85,832.16	-	-	-	3,099.49	-	17,881.70	-	2,365.68	27,938.72	6,117.48	-	16,903.88	2,223.39	4,752.42	167,114.92		
738	AGENTE 3	20606	SUBDIRECCIÓN DE TRÁNSITO	TRANSITO	QUINCENA	GASTO CORRIENTE	RECURSOS FEDERALES	1528019	PARTICIPACIONES	0.00	0.00	0.00	76823.64	0.00	0.00	0.00	10832.13	0.00	2560.79	16004.93	0.00	12440.40	17229.56	6117.48	0.00	16903.88	2223.39	4752.42	165888.62	
723	MACHETERO	20403	SUBDIRECCIÓN DE LIMPIA	BASE	SEMANA	GASTO CORRIENTE	RECURSOS FEDERALES	1528019	PARTICIPACIONES	0.00	0.00	62171.64	0.00	0.00	0.00	9325.75	0.00	0.00	2935.88	14679.42	109404.24	3749.33	43694.87	0.00	9947.46	16903.88	2223.39	4752.42	279788.28	
741	CHOFER "C"	20403	SUBDIRECCIÓN DE LIMPIA	BASE	SEMANA	GASTO CORRIENTE	RECURSOS FEDERALES	1528019	PARTICIPACIONES	0.00	0.00	78011.88	0.00	0.00	0.00	11701.78	0.00	0.00	3683.89	18419.47	121994.00	7056.76	45914.29	0.00	12481.90	16903.88	2223.39	4752.42	323143.67	
723	MACHETERO	20403	SUBDIRECCIÓN DE LIMPIA	BASE	SEMANA	GASTO CORRIENTE	RECURSOS FEDERALES	1528019	PARTICIPACIONES	0.00	0.00	62171.64	0.00	0.00	0.00	9325.75	0.00	0.00	2935.88	14679.42	48624.11	5624.04	43769.87	0.00	9947.46	16903.88	2223.39	4752.42	220957.85	
817	OPERADOR DE GRUA ALUMB. PUB.	20402	SUBDIRECCIÓN DE IMAGEN U	BASE	QUINCENA	GASTO CORRIENTE	RECURSOS FEDERALES	1528019	PARTICIPACIONES	0.00	0.00	93026.64	0.00	0.00	0.00	13954.00	0.00	0.00	4392.92	21964.62	105335.92	8527.51	48168.04	0.00	14884.26	16903.88	2223.39	4752.42	334133.61	
811	BARRENDERO	20403	SUBDIRECCIÓN DE LIMPIA	BASE	SEMANA	GASTO CORRIENTE	RECURSOS FEDERALES	1528019	PARTICIPACIONES	0.00	0.00	62171.64	0.00	0.00	0.00	9325.75	0.00	0.00	2935.88	14679.42	50360.68	5624.04	43394.87	0.00	9947.46	16903.88	2223.39	4752.42	222319.43	
312	AUXILIAR DE CAJA	20403	SUBDIRECCIÓN DE LIMPIA	BASE	QUINCENA	GASTO CORRIENTE	RECURSOS FEDERALES	1528019	PARTICIPACIONES	0.00	0.00	72833.00	0.00	0.00	0.00	10924.65	0.00	0.00	3439.24	15173.13	0.00	0.00	56039.35	0.00	11652.96	16903.88	2223.39	4752.42	193940.02	
807	VELADOR	20301	DIRECCIÓN DE DESARROLLO U	BASE	QUINCENA	GASTO CORRIENTE	RECURSOS FEDERALES	1528019	PARTICIPACIONES	0.00	0.00	68012.88	0.00	0.00	0.00	10201.93	0.00	0.00	3211.72	14169.35	0.00	0.00	52165.93	0.00	10882.06	16903.88	2223.39	4752.42	182523.56	
726	EMPLEADO DE CUADRILLA MOVIL "C	20402	SUBDIRECCIÓN DE IMAGEN U	BASE	QUINCENA	GASTO CORRIENTE	RECURSOS FEDERALES	1528019	PARTICIPACIONES	0.00	0.00	80882.64	0.00	0.00	0.00	12132.40	0.00	0.00	3819.46	16850.55	52654.92	7189.68	49453.46	0.00	12941.22	16903.88	2223.39	4752.42	259804.01	
306	AUXILIAR ADMINISTRATIVO	20401	DIRECCIÓN DE SERVICIOS MU	BASE	QUINCENA	GASTO CORRIENTE	RECURSOS FEDERALES	1528019	PARTICIPACIONES	0.00	0.00	69992.88	0.00	0.00	0.00	10498.93	0.00	0.00	3305.22	14581.85	0.00	0.00	55473.21	0.00	11198.86	16903.88	2223.39	4752.42	188930.64	

907.00	POLICIA 3o	20,601.00	DIRECCIÓN DE SEGURIDAD P	POLICIA	QUINCENA	GASTO CORRIENTE	RECURSOS FEDERALES/FC	2,533,419.00	RECURSOS FEDERALES	-	-	-	109,358.04	-	-	-	15,419.48	-	7,290.54	22,782.93	-	16,256.40	15,944.60	7,719.00	-	16,903.88	2,223.39	4,752.42	218,650.67
907.00	POLICIA 3o	20,601.00	DIRECCIÓN DE SEGURIDAD P	POLICIA	QUINCENA	GASTO CORRIENTE	RECURSOS FEDERALES/FC	2,533,419.00	RECURSOS FEDERALES	-	-	-	109,358.04	-	-	-	15,419.48	-	7,290.54	22,782.93	-	16,256.40	15,944.60	7,719.00	-	16,903.88	2,223.39	4,752.42	218,650.67
813	SELECCIONADOR DE BASURA	20403	SUBDIRECCIÓN DE LIMPIA	BASE	SEMANA	GASTO CORRIENTE	RECURSOS FEDERALES	1528019	PARTICIPACIONES	0.00	0.00	62171.64	0.00	0.00	0.00	9325.75	0.00	0.00	2935.88	14679.42	97248.21	5624.04	43844.87	0.00	9947.46	16903.88	2223.39	4752.42	269656.96
722	JARDINERO	20402	SUBDIRECCIÓN DE IMAGEN U	BASE	SEMANA	GASTO CORRIENTE	RECURSOS FEDERALES	1528019	PARTICIPACIONES	0.00	0.00	64713.24	0.00	0.00	0.00	9706.99	0.00	0.00	3055.90	13481.93	0.00	5853.86	54470.22	0.00	10354.12	16903.88	2223.39	4752.42	185515.95
723	MACHETERO	20403	SUBDIRECCIÓN DE LIMPIA	BASE	SEMANA	GASTO CORRIENTE	RECURSOS FEDERALES	1528019	PARTICIPACIONES	0.00	0.00	62171.64	0.00	0.00	0.00	9325.75	0.00	0.00	2935.88	14679.42	93775.06	5624.04	43694.87	0.00	9947.46	16903.88	2223.39	4752.42	266033.81
735	AGENTE	20606	SUBDIRECCIÓN DE TRÁNSITO	TRANSITO	QUINCENA	GASTO CORRIENTE	RECURSOS FEDERALES	1528019	PARTICIPACIONES	0.00	0.00	0.00	76823.64	0.00	0.00	0.00	10832.13	0.00	2560.79	16004.93	0.00	10873.20	17229.56	6117.48	0.00	16903.88	2223.39	4752.42	164321.42
702	EMPL. DE CUADRILLA DE JARDINES	20402	SUBDIRECCIÓN DE IMAGEN U	BASE	SEMANA	GASTO CORRIENTE	RECURSOS FEDERALES	1528019	PARTICIPACIONES	0.00	0.00	64481.88	0.00	0.00	0.00	9672.28	0.00	0.00	3044.98	15224.89	86447.20	5833.06	44168.62	0.00	10317.10	16903.88	2223.39	4752.42	263069.71
907.00	POLICIA 3o	20,601.00	DIRECCIÓN DE SEGURIDAD P	POLICIA	QUINCENA	GASTO CORRIENTE	RECURSOS FEDERALES/FC	2,533,419.00	RECURSOS FEDERALES	-	-	-	109,358.04	-	-	-	15,419.48	-	7,290.54	22,782.93	-	16,256.40	15,944.60	7,719.00	-	16,903.88	2,223.39	4,752.42	218,650.67
304	OFICIAL ADMINISTRATIVO	21001	SECRETARÍA DEL AYUNTAMIE	BASE	QUINCENA	GASTO CORRIENTE	RECURSOS FEDERALES	1528019	PARTICIPACIONES	0.00	0.00	73920.12	0.00	0.00	0.00	11088.02	0.00	0.00	3490.67	15400.03	0.00	1642.72	56596.41	0.00	11827.22	16903.88	2223.39	4752.42	197844.87
723	MACHETERO	20403	SUBDIRECCIÓN DE LIMPIA	BASE	SEMANA	GASTO CORRIENTE	RECURSOS FEDERALES	1528019	PARTICIPACIONES	0.00	0.00	62171.64	0.00	0.00	0.00	9325.75	0.00	0.00	2935.88	14679.42	97248.21	5624.04	43769.87	0.00	9947.46	16903.88	2223.39	4752.42	269581.96
702	EMPL. DE CUADRILLA DE JARDINES	20402	SUBDIRECCIÓN DE IMAGEN U	BASE	SEMANA	GASTO CORRIENTE	RECURSOS FEDERALES	1528019	PARTICIPACIONES	0.00	0.00	64481.88	0.00	0.00	0.00	9672.28	0.00	0.00	3044.98	15224.89	84646.22	4065.43	44093.62	0.00	10317.10	16903.88	2223.39	4752.42	259426.09
629	OPER. MAQUINARIA PESADA "C"	20310	SUBDIRECCIÓN DE CONSTRUCC	BASE	SEMANA	GASTO CORRIENTE	RECURSOS FEDERALES	1528019	PARTICIPACIONES	0.00	0.00	100319.88	0.00	0.00	0.00	15047.98	0.00	0.00	4458.66	23686.64	123959.67	9074.93	48919.87	0.00	16051.18	16903.88	2223.39	4752.42	365398.51
325	INSPECTOR (MDO. 20 DE NOV.)	20404	SUBDIRECCIÓN DE MERCADO	CONFIANZA	QUINCENA	GASTO CORRIENTE	RECURSOS FEDERALES	1528019	PARTICIPACIONES	0.00	58889.28	0.00	0.00	0.00	0.00	9325.80	8303.39	0.00	2617.30	12268.60	0.00	9480.00	23994.62	0.00	9422.28	16903.88	2223.39	4752.42	158180.97
306	AUXILIAR ADMINISTRATIVO	20806	SUBDIRECCIÓN DE RECURSOS	BASE	QUINCENA	GASTO CORRIENTE	RECURSOS FEDERALES	1528019	PARTICIPACIONES	0.00	0.00	69992.88	0.00	0.00	0.00	6999.29	0.00	0.00	3110.79	14581.85	0.00	4746.07	55473.21	0.00	11198.86	16903.88	2223.39	4752.42	189982.64
740	CHOFER "B"	20403	SUBDIRECCIÓN DE LIMPIA	BASE	SEMANA	GASTO CORRIENTE	RECURSOS FEDERALES	1528019	PARTICIPACIONES	0.00	0.00	76328.52	0.00	0.00	0.00	11449.28	0.00	0.00	3604.40	18022.01	115127.60	10624.33	45753.48	0.00	12212.56	16903.88	2223.39	4752.42	317001.88
515.00	MEDICO "B"	20,601.00	DIRECCIÓN DE SEGURIDAD P	POLICIA	QUINCENA	GASTO CORRIENTE	RECURSOS FEDERALES/FC	2,533,419.00	RECURSOS FEDERALES	-	-	-	58,705.88	-	-	-	8,277.67	-	3,913.79	12,230.60	-	2,365.68	27,938.72	6,117.48	-	16,903.88	2,223.39	4,752.42	143,430.51
723	MACHETERO	20403	SUBDIRECCIÓN DE LIMPIA	BASE	SEMANA	GASTO CORRIENTE	RECURSOS FEDERALES	1528019	PARTICIPACIONES	0.00	0.00	62171.64	0.00	0.00	0.00	9325.75	0.00	0.00	2935.88	14679.42	93775.06	5624.04	43769.87	0.00	9947.46	16903.88	2223.39	4752.42	266108.81
408	MECANOGRAFA	20402	SUBDIRECCIÓN DE IMAGEN U	BASE	QUINCENA	GASTO CORRIENTE	RECURSOS FEDERALES	1528019	PARTICIPACIONES	0.00	0.00	68342.60	0.00	0.00	0.00	0.00	0.00	0.00	2088.25	14238.05	0.00	0.00	55484.12	0.00	10994.82	16903.88	2223.39	4752.42	174967.57
722	JARDINERO	20402	SUBDIRECCIÓN DE IMAGEN U	BASE	SEMANA	GASTO CORRIENTE	RECURSOS FEDERALES	1528019	PARTICIPACIONES	0.00	0.00	62171.64	0.00	0.00	0.00	6217.16	0.00	0.00	2763.18	14679.42	78145.88	1874.65	52807.37	0.00	9947.46	16903.88	2223.39	4752.42	252486.46
811	BARRENDERO	20403	SUBDIRECCIÓN DE LIMPIA	BASE	SEMANA	GASTO CORRIENTE	RECURSOS FEDERALES	1528019	PARTICIPACIONES	0.00	0.00	62171.64	0.00	0.00	0.00	3108.58	0.00	0.00	2417.79	14679.42	86828.76	4687.07	43694.87	0.00	9947.46	16903.88	2223.39	4752.42	251415.28
404	AUXILIAR UNIVERSAL DE OFICINA	21001	SECRETARÍA DEL AYUNTAMIE	BASE	QUINCENA	GASTO CORRIENTE	RECURSOS FEDERALES	1528019	PARTICIPACIONES	0.00	0.00	72831.00	0.00	0.00	0.00	7283.10	0.00	0.00	0.00	15173.13	0.00	2832.31	56039.35	0.00	11652.96	16903.88	2223.39	4752.42	189691.54
910.00	POLICIA	20,601.00	DIRECCIÓN DE SEGURIDAD P	POLICIA	QUINCENA	GASTO CORRIENTE	RECURSOS FEDERALES/FC	2,533,419.00	RECURSOS FEDERALES	-	-	-	89,355.84	-	-	-	12,599.17	-	5,957.06	18,615.80	-	13,239.12	15,944.60	7,719.00	-	16,903.88	2,223.39	4,752.42	187,310.28

907.00	POLICIA 3o	20.601.00	DIRECCIÓN DE SEGURIDAD P	POLICIA	QUINCENA	GASTO CORRIENTE	RECURSOS FEDERALES/FC	2,533,419.00	RECURSOS FEDERALES	-	-	-	109,358.04	-	-	-	15,419.48	-	7,290.54	22,782.93	-	16,256.40	15,944.60	7,719.00	-	16,903.88	2,223.39	4,752.42	218,650.67
734	VERIFICADOR	20402	SUBDIRECCIÓN DE IMAGEN U	BASE	QUINCENA	GASTO CORRIENTE	RECURSOS FEDERALES	1528019	PARTICIPACIONES	0.00	0.00	74018.76	0.00	0.00	0.00	7401.88	0.00	0.00	3289.72	17065.44	0.00	10385.09	51751.90	0.00	11843.00	16903.88	2223.39	4752.42	199635.48
501	ANALISTA	20701	DIRECCIÓN DE CULTURA Y T	CONFIANZA	QUINCENA	GASTO CORRIENTE	RECURSOS FEDERALES	1528019	PARTICIPACIONES	0.00	73726.44	0.00	0.00	0.00	0.00	0.00	10395.43	0.00	3276.73	15359.68	0.00	40800.00	24654.05	0.00	11796.23	16903.88	2223.39	4752.42	203888.24
907.00	POLICIA 3o	20.601.00	DIRECCIÓN DE SEGURIDAD P	POLICIA	QUINCENA	GASTO CORRIENTE	RECURSOS FEDERALES/FC	2,533,419.00	RECURSOS FEDERALES	-	-	-	109,358.04	-	-	-	15,419.48	-	7,290.54	22,782.93	-	16,256.40	15,944.60	7,719.00	-	16,903.88	2,223.39	4,752.42	218,650.67
910.00	POLICIA	20.601.00	DIRECCIÓN DE SEGURIDAD P	POLICIA	QUINCENA	GASTO CORRIENTE	RECURSOS FEDERALES/FC	2,533,419.00	RECURSOS FEDERALES	-	-	-	89,355.84	-	-	-	12,599.17	-	5,957.06	18,615.80	-	13,239.12	15,944.60	7,719.00	-	16,903.88	2,223.39	4,752.42	187,310.28
910.00	POLICIA	20.601.00	DIRECCIÓN DE SEGURIDAD P	POLICIA	QUINCENA	GASTO CORRIENTE	RECURSOS FEDERALES/FC	2,533,419.00	RECURSOS FEDERALES	-	-	-	89,355.84	-	-	-	12,599.17	-	5,957.06	18,615.80	-	13,239.12	15,944.60	7,719.00	-	16,903.88	2,223.39	4,752.42	187,310.28
723	MACHETERO	20403	SUBDIRECCIÓN DE LIMPIA	BASE	SEMANA	GASTO CORRIENTE	RECURSOS FEDERALES	1528019	PARTICIPACIONES	0.00	0.00	62171.64	0.00	0.00	0.00	9325.75	0.00	0.00	2763.18	14679.42	20838.90	6904.62	43649.87	0.00	9947.46	16903.88	2223.39	4752.42	194160.53
723	MACHETERO	20403	SUBDIRECCIÓN DE LIMPIA	BASE	SEMANA	GASTO CORRIENTE	RECURSOS FEDERALES	1528019	PARTICIPACIONES	0.00	0.00	62171.64	0.00	0.00	0.00	9325.75	0.00	0.00	2763.18	14679.42	83355.61	4771.93	43769.87	0.00	9947.46	16903.88	2223.39	4752.42	254664.55
307	COORDINADOR	20402	SUBDIRECCIÓN DE IMAGEN U	CONFIANZA	QUINCENA	GASTO CORRIENTE	RECURSOS FEDERALES	1528019	PARTICIPACIONES	0.00	70682.52	0.00	0.00	0.00	0.00	3499.68	9966.24	0.00	3141.45	14725.53	0.00	15000.00	24518.77	0.00	11309.20	16903.88	2223.39	4752.42	176723.06
723	MACHETERO	20403	SUBDIRECCIÓN DE LIMPIA	BASE	SEMANA	GASTO CORRIENTE	RECURSOS FEDERALES	1528019	PARTICIPACIONES	0.00	0.00	62171.64	0.00	0.00	0.00	9325.75	0.00	0.00	2935.88	14679.42	69463.01	5624.04	43844.87	0.00	9947.46	16903.88	2223.39	4752.42	241871.76
721	PANTEONERO SEPULTURERO	20402	SUBDIRECCIÓN DE IMAGEN U	BASE	SEMANA	GASTO CORRIENTE	RECURSOS FEDERALES	1528019	PARTICIPACIONES	0.00	0.00	64713.24	0.00	0.00	0.00	6471.32	0.00	0.00	2876.14	13481.93	35246.36	2838.25	46048.72	0.00	10354.12	16903.88	2223.39	4752.42	205909.77
135.00	JEFE DE UNIDAD B	20.607.00	SUBDIRECCIÓN DE PROTECC	POLICIA	QUINCENA	GASTO CORRIENTE	RECURSOS FEDERALES/FC	2,533,419.00	RECURSOS FEDERALES	-	-	-	88,652.48	-	-	-	1,907.01	-	14,302.60	-	148,798.56	13,393.94	-	-	16,903.88	2,223.39	4,752.42	270,934.28	
910.00	POLICIA	20.601.00	DIRECCIÓN DE SEGURIDAD P	POLICIA	QUINCENA	GASTO CORRIENTE	RECURSOS FEDERALES/FC	2,533,419.00	RECURSOS FEDERALES	-	-	-	89,355.84	-	-	-	12,599.17	-	5,957.06	18,615.80	-	13,239.12	15,944.60	7,719.00	-	16,903.88	2,223.39	4,752.42	187,310.28
757	POLICIA 3 - VIAL	20606	SUBDIRECCIÓN DE TRÁNSITO	TRANSITO	QUINCENA	GASTO CORRIENTE	RECURSOS FEDERALES	1528019	PARTICIPACIONES	0.00	0.00	0.00	109358.04	0.00	0.00	0.00	15419.48	0.00	3645.27	22782.93	0.00	16256.40	15944.60	7719.00	0.00	16903.88	2223.39	4752.42	215005.41
509	EDUCADORA	20502	SUBDIRECCIÓN DE EDUCACIO	BASE	QUINCENA	GASTO CORRIENTE	RECURSOS FEDERALES	1528019	PARTICIPACIONES	0.00	0.00	71939.76	0.00	0.00	0.00	10790.96	0.00	0.00	3397.16	14987.45	0.00	0.00	55861.59	0.00	11510.36	16903.88	2223.39	4752.42	192366.97
509	EDUCADORA	20502	SUBDIRECCIÓN DE EDUCACIO	BASE	QUINCENA	GASTO CORRIENTE	RECURSOS FEDERALES	1528019	PARTICIPACIONES	0.00	0.00	71939.76	0.00	0.00	0.00	10790.96	0.00	0.00	3397.16	14987.45	0.00	0.00	55861.59	0.00	11510.36	16903.88	2223.39	4752.42	192366.97
312	AUXILIAR DE CAJA	20404	SUBDIRECCIÓN DE MERCADO	BASE	QUINCENA	GASTO CORRIENTE	RECURSOS FEDERALES	1528019	PARTICIPACIONES	0.00	0.00	72831.00	0.00	0.00	0.00	10924.65	0.00	0.00	3439.24	15173.13	0.00	0.00	52936.85	0.00	11652.96	16903.88	2223.39	4752.42	190837.52
757	POLICIA 3 - VIAL	20606	SUBDIRECCIÓN DE TRÁNSITO	TRANSITO	QUINCENA	GASTO CORRIENTE	RECURSOS FEDERALES	1528019	PARTICIPACIONES	0.00	0.00	0.00	109358.04	0.00	0.00	0.00	15419.48	0.00	3645.27	22782.93	0.00	16256.16	15944.60	7719.00	0.00	16903.88	2223.39	4752.42	215005.17
404	AUXILIAR UNIVERSAL DE OFICINA	20501	DIRECCIÓN DE DESARROLLO	BASE	QUINCENA	GASTO CORRIENTE	RECURSOS FEDERALES	1528019	PARTICIPACIONES	0.00	0.00	72831.00	0.00	0.00	0.00	10924.65	0.00	0.00	3439.24	15173.13	0.00	0.00	52826.85	0.00	11652.96	16903.88	2223.39	4752.42	190727.52
807	VELADOR	20404	SUBDIRECCIÓN DE MERCADO	BASE	SEMANA	GASTO CORRIENTE	RECURSOS FEDERALES	1528019	PARTICIPACIONES	0.00	0.00	68012.88	0.00	0.00	0.00	10201.93	0.00	0.00	3022.79	14169.35	0.00	6152.63	46466.93	0.00	10882.06	16903.88	2223.39	4752.42	182788.27
203	JEFE DE OFICINA	20501	DIRECCIÓN DE DESARROLLO	CONFIANZA	QUINCENA	GASTO CORRIENTE	RECURSOS FEDERALES	1528019	PARTICIPACIONES	0.00	67757.04	0.00	0.00	0.00	0.00	0.00	3184.58	0.00	2258.57	14116.05	0.00	3000.00	24738.74	0.00	10841.13	16903.88	2223.39	4752.42	149775.80
716	EMPLEADO DE CUADRILLA MOVIL"A"	20402	SUBDIRECCIÓN DE IMAGEN U	BASE	SEMANA	GASTO CORRIENTE	RECURSOS FEDERALES	1528019	PARTICIPACIONES	0.00	0.00	64481.88	0.00	0.00	0.00	6448.19	0.00	0.00	2865.86	15224.89	36019.67	2474.59	44168.62	0.00	10317.10	16903.88	2223.39	4752.42	205880.49

622	TECNICO CONTABLE	20101	DIRECCIÓN DE GOBIERNO	BASE	QUINCENA	GASTO CORRIENTE	RECURSOS FEDERALES	1528019	PARTICIPACIONES	0.00	0.00	92663.76	0.00	0.00	0.00	13899.56	0.00	0.00	0.00	19304.95	0.00	8968.30	56742.22	0.00	14826.20	16903.88	2223.39	4752.42	230284.69	
809	ASEADOR	50201	COMITÉ MUNICIPAL DEL SISTE	BASE	SEMANA	GASTO CORRIENTE	RECURSOS FEDERALES	1528019	PARTICIPACIONES	0.00	0.00	63062.76	0.00	0.00	0.00	0.00	0.00	2102.09	14889.82	45786.88	2074.45	52557.29	0.00	10090.04	16903.88	2223.39	4752.42	214443.03		
741	CHOFER "C"	20310	SUBDIRECCIÓN DE CONSTRUCC	BASE	SEMANA	GASTO CORRIENTE	RECURSOS FEDERALES	1528019	PARTICIPACIONES	0.00	0.00	78011.88	0.00	0.00	0.00	11701.78	0.00	0.00	3467.19	18419.47	74067.79	7056.76	45869.29	0.00	12481.90	16903.88	2223.39	4752.42	274955.76	
910.00	POLICIA	20.601.00	DIRECCIÓN DE SEGURIDAD P	POLICIA	QUINCENA	GASTO CORRIENTE	RECURSOS FEDERALES/FC	2.533,419.00	RECURSOS FEDERALES	-	-	-	89,355.84	-	-	12,599.17	-	5,957.06	-	18,615.80	-	13,239.12	15,944.60	7,719.00	-	16,903.88	2,223.39	4,752.42	187,310.28	
760	POLICIA VIAL	20606	SUBDIRECCIÓN DE TRÁNSITO	TRANSITO	QUINCENA	GASTO CORRIENTE	RECURSOS FEDERALES	1528019	PARTICIPACIONES	0.00	0.00	0.00	89355.84	0.00	0.00	0.00	12599.17	0.00	2978.53	18615.80	0.00	13239.12	15944.60	7719.00	0.00	16903.88	2223.39	4752.42	184331.75	
404	AUXILIAR UNIVERSAL DE OFICINA	20203	SUBDIRECCIÓN DE INGRESOS	BASE	QUINCENA	GASTO CORRIENTE	RECURSOS FEDERALES	1528019	PARTICIPACIONES	0.00	0.00	72831.00	0.00	0.00	0.00	10924.65	0.00	0.00	0.00	15173.13	0.00	13808.16	52786.85	0.00	11652.96	16903.88	2223.39	4752.42	201056.43	
325	INSPECTOR (MDO. 20 DE NOV.)	20404	SUBDIRECCIÓN DE MERCADOS	CONFIANZA	QUINCENA	GASTO CORRIENTE	RECURSOS FEDERALES	1528019	PARTICIPACIONES	0.00	58889.28	0.00	0.00	0.00	0.00	0.00	0.00	8303.39	0.00	2617.30	12268.60	0.00	9480.00	23994.62	0.00	9422.28	16903.88	2223.39	4752.42	148855.17
910.00	POLICIA	20.601.00	DIRECCIÓN DE SEGURIDAD P	POLICIA	QUINCENA	GASTO CORRIENTE	RECURSOS FEDERALES/FC	2.533,419.00	RECURSOS FEDERALES	-	-	-	89,355.84	-	-	12,599.17	-	5,708.85	-	18,615.80	-	13,239.12	15,944.60	7,719.00	-	16,903.88	2,223.39	4,752.42	187,062.07	
404	AUXILIAR UNIVERSAL DE OFICINA	20404	SUBDIRECCIÓN DE MERCADOS	BASE	QUINCENA	GASTO CORRIENTE	RECURSOS FEDERALES	1528019	PARTICIPACIONES	0.00	0.00	72831.00	0.00	0.00	0.00	10924.65	0.00	0.00	3439.24	15173.13	0.00	5436.73	56039.35	0.00	11652.96	16903.88	2223.39	4752.42	199376.74	
807	VELADOR	20402	SUBDIRECCIÓN DE IMAGEN U	BASE	SEMANA	GASTO CORRIENTE	RECURSOS FEDERALES	1528019	PARTICIPACIONES	0.00	0.00	68012.88	0.00	0.00	0.00	6801.29	0.00	0.00	3022.79	14169.35	106379.50	5966.18	46886.93	0.00	10882.06	16903.88	2223.39	4752.42	286000.68	
407	TAQUIMECANOGRAFA	20402	SUBDIRECCIÓN DE IMAGEN U	BASE	QUINCENA	GASTO CORRIENTE	RECURSOS FEDERALES	1528019	PARTICIPACIONES	0.00	0.00	71939.76	0.00	0.00	0.00	10790.96	0.00	0.00	3397.16	14987.45	0.00	6239.80	56251.59	0.00	11510.36	16903.88	2223.39	4752.42	198996.77	
757	POLICIA 3 - VIAL	20606	SUBDIRECCIÓN DE TRÁNSITO	TRANSITO	QUINCENA	GASTO CORRIENTE	RECURSOS FEDERALES	1528019	PARTICIPACIONES	0.00	0.00	0.00	109355.04	0.00	0.00	0.00	15419.48	0.00	3645.27	22782.93	0.00	16256.40	15944.60	7719.00	0.00	16903.88	2223.39	4752.42	215005.41	
723	MACHETERO	20403	SUBDIRECCIÓN DE LIMPIA	BASE	SEMANA	GASTO CORRIENTE	RECURSOS FEDERALES	1528019	PARTICIPACIONES	0.00	0.00	62171.64	0.00	0.00	0.00	9325.75	0.00	0.00	2935.88	14679.42	48624.11	5624.04	43694.87	0.00	9947.46	16903.88	2223.39	4752.42	220882.85	
702	EMPL. DE CUADRILLA DE JARDINES	20402	SUBDIRECCIÓN DE IMAGEN U	BASE	SEMANA	GASTO CORRIENTE	RECURSOS FEDERALES	1528019	PARTICIPACIONES	0.00	0.00	64481.88	0.00	0.00	0.00	9672.28	0.00	0.00	3044.98	15224.89	84646.22	5833.06	44093.62	0.00	10317.10	16903.88	2223.39	4752.42	261193.72	
760	POLICIA VIAL	20606	SUBDIRECCIÓN DE TRÁNSITO	TRANSITO	QUINCENA	GASTO CORRIENTE	RECURSOS FEDERALES	1528019	PARTICIPACIONES	0.00	0.00	0.00	89355.84	0.00	0.00	0.00	12599.17	0.00	2978.53	18615.80	0.00	13239.12	15944.60	7719.00	0.00	16903.88	2223.39	4752.42	184331.75	
306	AUXILIAR ADMINISTRATIVO	20701	DIRECCIÓN DE CULTURA Y TU	BASE	QUINCENA	GASTO CORRIENTE	RECURSOS FEDERALES	1528019	PARTICIPACIONES	0.00	0.00	69992.88	0.00	0.00	0.00	6999.29	0.00	0.00	3110.79	14581.85	0.00	3694.08	55473.21	0.00	11198.86	16903.88	2223.39	4752.42	188930.66	
804	INTENDENTE	50201	COMITÉ MUNICIPAL DEL SISTE	BASE	QUINCENA	GASTO CORRIENTE	RECURSOS FEDERALES	1528019	PARTICIPACIONES	0.00	0.00	64746.00	0.00	0.00	0.00	0.00	0.00	0.00	1978.35	13488.75	18327.80	1978.34	54526.83	0.00	10359.36	16903.88	2223.39	4752.42	189285.12	
404	AUXILIAR UNIVERSAL DE OFICINA	20701	DIRECCIÓN DE CULTURA Y TU	BASE	QUINCENA	GASTO CORRIENTE	RECURSOS FEDERALES	1528019	PARTICIPACIONES	0.00	0.00	72831.00	0.00	0.00	0.00	0.00	0.00	0.00	2225.39	15173.13	0.00	0.00	56039.35	0.00	11652.96	16903.88	2223.39	4752.42	181801.52	
723	MACHETERO	20403	SUBDIRECCIÓN DE LIMPIA	BASE	SEMANA	GASTO CORRIENTE	RECURSOS FEDERALES	1528019	PARTICIPACIONES	0.00	0.00	62171.64	0.00	0.00	0.00	9325.75	0.00	0.00	2763.18	14679.42	85092.18	5624.04	43694.87	0.00	9947.46	16903.88	2223.39	4752.42	257178.23	
314	AUXILIAR DE TRABAJO SOCIAL	50201	COMITÉ MUNICIPAL DEL SISTE	BASE	QUINCENA	GASTO CORRIENTE	RECURSOS FEDERALES	1528019	PARTICIPACIONES	0.00	0.00	68078.76	0.00	0.00	0.00	3403.94	0.00	0.00	3025.72	14183.08	0.00	1323.77	55141.44	0.00	10892.60	16903.88	2223.39	4752.42	179929.00	
301	ADMINISTRADOR "B"	20205	SUBDIRECCIÓN DE EGRESOS Y	CONFIANZA	QUINCENA	GASTO CORRIENTE	RECURSOS FEDERALES	1528019	PARTICIPACIONES	0.00	76579.92	0.00	0.00	0.00	0.00	0.00	0.00	10797.77	0.00	3403.55	15954.15	0.00	24000.00	24780.87	0.00	12252.79	16903.88	2223.39	4752.42	191648.74
910.00	POLICIA	20.601.00	DIRECCIÓN DE SEGURIDAD P	POLICIA	QUINCENA	GASTO CORRIENTE	RECURSOS FEDERALES/FC	2.533,419.00	RECURSOS FEDERALES	-	-	-	89,355.84	-	-	12,599.17	-	5,957.06	-	18,615.80	-	13,239.12	15,944.60	7,719.00	-	16,903.88	2,223.39	4,752.42	187,310.28	

807	VELADOR	20404	SUBDIRECCIÓN DE MERCADOS	BASE	SEMANA	GASTO CORRIENTE	RECURSOS FEDERALES	1528019	PARTICIPACIONES	0.00	0.00	65471.40	0.00	0.00	0.00	9820.71	0.00	0.00	3091.71	15458.53	14629.63	6246.33	44232.28	0.00	10475.42	16903.88	2223.39	4752.42	193305.68	
723	MACHETERO	20403	SUBDIRECCIÓN DE LIMPIA	BASE	SEMANA	GASTO CORRIENTE	RECURSOS FEDERALES	1528019	PARTICIPACIONES	0.00	0.00	62171.64	0.00	0.00	0.00	9325.75	0.00	0.00	2935.88	14679.42	93775.06	2897.28	43769.87	0.00	9947.46	16903.88	2223.39	4752.42	263382.05	
811	BARRENDERO	20403	SUBDIRECCIÓN DE LIMPIA	BASE	SEMANA	GASTO CORRIENTE	RECURSOS FEDERALES	1528019	PARTICIPACIONES	0.00	0.00	62171.64	0.00	0.00	0.00	9325.75	0.00	0.00	2935.88	14679.42	86828.76	5624.04	43694.87	0.00	9947.46	16903.88	2223.39	4752.42	259087.51	
723	MACHETERO	20403	SUBDIRECCIÓN DE LIMPIA	BASE	SEMANA	GASTO CORRIENTE	RECURSOS FEDERALES	1528019	PARTICIPACIONES	0.00	0.00	62171.64	0.00	0.00	0.00	9325.75	0.00	0.00	2763.18	14679.42	41677.80	5624.04	43994.87	0.00	9947.46	16903.88	2223.39	4752.42	214063.85	
723	MACHETERO	20403	SUBDIRECCIÓN DE LIMPIA	BASE	SEMANA	GASTO CORRIENTE	RECURSOS FEDERALES	1528019	PARTICIPACIONES	0.00	0.00	62171.64	0.00	0.00	0.00	9325.75	0.00	0.00	2763.18	14679.42	90301.91	5624.04	43769.87	0.00	9947.46	16903.88	2223.39	4752.42	262462.96	
404	AUXILIAR UNIVERSAL DE OFICINA	20201	TESORERÍA MUNICIPAL	BASE	QUINCENA	GASTO CORRIENTE	RECURSOS FEDERALES	1528019	PARTICIPACIONES	0.00	0.00	72831.00	0.00	0.00	0.00	10924.65	0.00	0.00	3439.24	16791.59	0.00	1011.56	54396.00	0.00	11652.96	16903.88	2223.39	4752.42	194926.70	
734	VERIFICADOR	20401	DIRECCIÓN DE SERVICIOS MUNICIPALES	BASE	QUINCENA	GASTO CORRIENTE	RECURSOS FEDERALES	1528019	PARTICIPACIONES	0.00	0.00	74018.76	0.00	0.00	0.00	11102.81	0.00	0.00	3495.33	17065.44	8381.22	6785.00	52051.90	0.00	11843.00	16903.88	2223.39	4752.42	208623.15	
719	CABO	20301	DIRECCIÓN DE DESARROLLO URBANO	BASE	SEMANA	GASTO CORRIENTE	RECURSOS FEDERALES	1528019	PARTICIPACIONES	0.00	0.00	66725.88	0.00	0.00	0.00	10008.88	0.00	0.00	2763.18	15754.72	0.00	0.00	44482.96	0.00	10676.14	16903.88	2223.39	4752.42	174291.46	
723	MACHETERO	20403	SUBDIRECCIÓN DE LIMPIA	BASE	SEMANA	GASTO CORRIENTE	RECURSOS FEDERALES	1528019	PARTICIPACIONES	0.00	0.00	62171.64	0.00	0.00	0.00	9325.75	0.00	0.00	2763.18	14679.42	0.00	0.00	43799.87	0.00	9947.46	16903.88	2223.39	4752.42	166567.01	
811	BARRENDERO	20403	SUBDIRECCIÓN DE LIMPIA	BASE	SEMANA	GASTO CORRIENTE	RECURSOS FEDERALES	1528019	PARTICIPACIONES	0.00	0.00	62171.64	0.00	0.00	0.00	9325.75	0.00	0.00	2935.88	14679.42	45150.96	0.00	43394.87	0.00	9947.46	16903.88	2223.39	4752.42	211485.66	
312	AUXILIAR DE CAJA	20404	SUBDIRECCIÓN DE MERCADOS	BASE	QUINCENA	GASTO CORRIENTE	RECURSOS FEDERALES	1528019	PARTICIPACIONES	0.00	0.00	72831.00	0.00	0.00	0.00	10924.65	0.00	0.00	3439.24	15173.13	0.00	5372.27	52836.85	0.00	11652.96	16903.88	2223.39	4752.42	196109.78	
614	DIBUJANTE	20402	SUBDIRECCIÓN DE IMAGEN URBANA	BASE	QUINCENA	GASTO CORRIENTE	RECURSOS FEDERALES	1528019	PARTICIPACIONES	0.00	0.00	72831.00	0.00	0.00	0.00	10924.65	0.00	0.00	3439.24	15173.13	0.00	6676.23	56139.35	0.00	11652.96	16903.88	2223.39	4752.42	200716.24	
407	TAQUIMECANOGRAFA	20404	SUBDIRECCIÓN DE MERCADOS	BASE	QUINCENA	GASTO CORRIENTE	RECURSOS FEDERALES	1528019	PARTICIPACIONES	0.00	0.00	71939.76	0.00	0.00	0.00	10790.96	0.00	0.00	3397.16	14987.45	0.00	2198.21	56201.59	0.00	11510.36	16903.88	2223.39	4752.42	194905.18	
726	EMPLEADO DE CUADRILLA MOVIL "C"	20402	SUBDIRECCIÓN DE IMAGEN URBANA	BASE	QUINCENA	GASTO CORRIENTE	RECURSOS FEDERALES	1528019	PARTICIPACIONES	0.00	0.00	80882.64	0.00	0.00	0.00	12132.40	0.00	0.00	3819.46	16850.55	43497.54	6066.30	49553.46	0.00	12941.22	16903.88	2223.39	4752.42	249623.25	
757	POLICIA 3 - VIAL	20606	SUBDIRECCIÓN DE TRÁNSITO	TRANSITO	QUINCENA	GASTO CORRIENTE	RECURSOS FEDERALES	1528019	PARTICIPACIONES	0.00	0.00	0.00	109358.04	0.00	0.00	0.00	15419.48	0.00	0.00	3645.27	22782.93	0.00	16256.40	15944.60	7719.00	0.00	16903.88	2223.39	4752.42	215005.41
723	MACHETERO	20403	SUBDIRECCIÓN DE LIMPIA	BASE	SEMANA	GASTO CORRIENTE	RECURSOS FEDERALES	1528019	PARTICIPACIONES	0.00	0.00	62171.64	0.00	0.00	0.00	9325.75	0.00	0.00	2935.88	14679.42	93775.06	5624.04	43694.87	0.00	9947.46	16903.88	2223.39	4752.42	266033.81	
723	MACHETERO	20403	SUBDIRECCIÓN DE LIMPIA	BASE	SEMANA	GASTO CORRIENTE	RECURSOS FEDERALES	1528019	PARTICIPACIONES	0.00	0.00	62171.64	0.00	0.00	0.00	9325.75	0.00	0.00	2935.88	14679.42	79882.46	2897.19	43844.87	0.00	9947.46	16903.88	2223.39	4752.42	249564.36	
723	MACHETERO	20403	SUBDIRECCIÓN DE LIMPIA	BASE	SEMANA	GASTO CORRIENTE	RECURSOS FEDERALES	1528019	PARTICIPACIONES	0.00	0.00	62171.64	0.00	0.00	0.00	9325.75	0.00	0.00	2935.88	14679.42	76409.31	5624.04	43769.87	0.00	9947.46	16903.88	2223.39	4752.42	248743.06	
740	CHOFER "B"	20403	SUBDIRECCIÓN DE LIMPIA	BASE	SEMANA	GASTO CORRIENTE	RECURSOS FEDERALES	1528019	PARTICIPACIONES	0.00	0.00	76328.52	0.00	0.00	0.00	11449.28	0.00	0.00	3604.40	18022.01	115127.60	6904.62	45828.48	0.00	12212.56	16903.88	2223.39	4752.42	313357.16	
725	EMPLEADO DE CUADRILLA MOVIL "B"	20402	SUBDIRECCIÓN DE IMAGEN URBANA	BASE	SEMANA	GASTO CORRIENTE	RECURSOS FEDERALES	1528019	PARTICIPACIONES	0.00	0.00	68342.04	0.00	0.00	0.00	10251.31	0.00	0.00	3227.26	16136.32	85887.10	3184.77	44634.53	0.00	10934.73	16903.88	2223.39	4752.42	266477.74	
709	AUXILIAR DE MECANICA	20801	DIRECCIÓN DE ADMINISTRACIÓN	BASE	QUINCENA	GASTO CORRIENTE	RECURSOS FEDERALES	1528019	PARTICIPACIONES	0.00	0.00	68078.76	0.00	0.00	0.00	3403.94	0.00	0.00	3110.79	15695.94	0.00	6027.18	51299.20	0.00	10892.60	16903.88	2223.39	4752.42	182388.10	
723	MACHETERO	20403	SUBDIRECCIÓN DE LIMPIA	BASE	SEMANA	GASTO CORRIENTE	RECURSOS FEDERALES	1528019	PARTICIPACIONES	0.00	0.00	62171.64	0.00	0.00	0.00	9325.75	0.00	0.00	2935.88	14679.42	126769.99	5624.04	43694.87	0.00	9947.46	16903.88	2223.39	4752.42	299028.74	

723	MACHETERO	20403	SUBDIRECCIÓN DE LIMPIA	BASE	SEMANA	GASTO CORRIENTE	RECURSOS FEDERALES	1528019	PARTICIPACIONES	0.00	0.00	62171.64	0.00	0.00	0.00	9325.75	0.00	0.00	2935.88	14679.42	97248.21	5624.04	43769.87	0.00	9947.46	16903.88	2223.39	4752.42	269581.96
811	BARRENDERO	20403	SUBDIRECCIÓN DE LIMPIA	BASE	SEMANA	GASTO CORRIENTE	RECURSOS FEDERALES	1528019	PARTICIPACIONES	0.00	0.00	62171.64	0.00	0.00	0.00	9325.75	0.00	0.00	2935.88	14679.42	102457.94	5624.04	43844.87	0.00	9947.46	16903.88	2223.39	4752.42	274866.68
740	CHOFER "B"	20403	SUBDIRECCIÓN DE LIMPIA	BASE	SEMANA	GASTO CORRIENTE	RECURSOS FEDERALES	1528019	PARTICIPACIONES	0.00	0.00	76328.52	0.00	0.00	0.00	11449.28	0.00	0.00	3604.40	18022.01	115127.60	6761.36	45753.48	0.00	12212.56	16903.88	2223.39	4752.42	313138.90
723	MACHETERO	20403	SUBDIRECCIÓN DE LIMPIA	BASE	SEMANA	GASTO CORRIENTE	RECURSOS FEDERALES	1528019	PARTICIPACIONES	0.00	0.00	62171.64	0.00	0.00	0.00	9325.75	0.00	0.00	2935.88	14679.42	93775.06	5624.04	43769.87	0.00	9947.46	16903.88	2223.39	4752.42	266108.81
740	CHOFER "B"	20403	SUBDIRECCIÓN DE LIMPIA	BASE	SEMANA	GASTO CORRIENTE	RECURSOS FEDERALES	1528019	PARTICIPACIONES	0.00	0.00	76328.52	0.00	0.00	0.00	11449.28	0.00	0.00	3604.40	18022.01	115127.60	6904.62	45678.48	0.00	12212.56	16903.88	2223.39	4752.42	313207.16
629	OPER. MAQUINARIA PESADA "C"	20310	SUBDIRECCIÓN DE CONSTRUCC	BASE	SEMANA	GASTO CORRIENTE	RECURSOS FEDERALES	1528019	PARTICIPACIONES	0.00	0.00	100319.88	0.00	0.00	0.00	15047.98	0.00	0.00	4737.33	23665.64	107851.92	3074.93	48919.87	0.00	16051.18	16903.88	2223.39	4752.42	349569.42
719	CABO	20310	SUBDIRECCIÓN DE CONSTRUCC	BASE	SEMANA	GASTO CORRIENTE	RECURSOS FEDERALES	1528019	PARTICIPACIONES	0.00	0.00	66725.88	0.00	0.00	0.00	10008.88	0.00	0.00	3150.94	15754.72	50321.55	6036.03	43912.96	0.00	10676.14	16903.88	2223.39	4752.42	230466.80
630	AYDTE. OPER. MAQ. PESADA "C"	20310	SUBDIRECCIÓN DE CONSTRUCC	BASE	SEMANA	GASTO CORRIENTE	RECURSOS FEDERALES	1528019	PARTICIPACIONES	0.00	0.00	81972.00	0.00	0.00	0.00	12295.80	0.00	0.00	3870.90	19354.50	74403.69	7415.08	46424.18	0.00	13115.52	16903.88	2223.39	4752.42	282731.35
630	AYDTE. OPER. MAQ. PESADA "C"	20310	SUBDIRECCIÓN DE CONSTRUCC	BASE	SEMANA	GASTO CORRIENTE	RECURSOS FEDERALES	1528019	PARTICIPACIONES	0.00	0.00	81972.00	0.00	0.00	0.00	12295.80	0.00	0.00	3870.90	19354.50	59522.95	7415.08	46409.18	0.00	13115.52	16903.88	2223.39	4752.42	267475.62
741	CHOFER "C"	20310	SUBDIRECCIÓN DE CONSTRUCC	BASE	SEMANA	GASTO CORRIENTE	RECURSOS FEDERALES	1528019	PARTICIPACIONES	0.00	0.00	78011.88	0.00	0.00	0.00	11701.78	0.00	0.00	3683.89	18419.47	57184.69	7056.76	45494.29	0.00	12481.90	16903.88	2223.39	4752.42	257914.36
404	AUXILIAR UNIVERSAL DE OFICINA	20203	SUBDIRECCIÓN DE INGRESOS	BASE	QUINCENA	GASTO CORRIENTE	RECURSOS FEDERALES	1528019	PARTICIPACIONES	0.00	0.00	72831.00	0.00	0.00	0.00	10924.65	0.00	0.00	3439.24	15173.13	0.00	6271.60	53126.85	0.00	11652.96	16903.88	2223.39	4752.42	197299.12
807	VELADOR	20301	DIRECCIÓN DE DESARROLLO	BASE	SEMANA	GASTO CORRIENTE	RECURSOS FEDERALES	1528019	PARTICIPACIONES	0.00	0.00	68012.88	0.00	0.00	0.00	10201.93	0.00	0.00	3211.72	14169.35	0.00	5593.29	46766.93	0.00	10882.06	16903.88	2223.39	4752.42	182717.86
305	AYUDANTE ADMINISTRATIVO	20308	SUBDIRECCIÓN DE PROYECTO	BASE	SEMANA	GASTO CORRIENTE	RECURSOS FEDERALES	1528019	PARTICIPACIONES	0.00	0.00	73920.12	0.00	0.00	0.00	11088.02	0.00	0.00	0.00	15400.03	0.00	0.00	53003.91	0.00	11827.22	16903.88	2223.39	4752.42	189118.98
614	DIBUJANTE	20301	DIRECCIÓN DE DESARROLLO	BASE	QUINCENA	GASTO CORRIENTE	RECURSOS FEDERALES	1528019	PARTICIPACIONES	0.00	0.00	72831.00	0.00	0.00	0.00	10924.65	0.00	0.00	0.00	15173.13	0.00	6546.17	52786.85	0.00	11652.96	16903.88	2223.39	4752.42	193794.44
811	BARRENDERO	20403	SUBDIRECCIÓN DE LIMPIA	BASE	SEMANA	GASTO CORRIENTE	RECURSOS FEDERALES	1528019	PARTICIPACIONES	0.00	0.00	62171.64	0.00	0.00	0.00	9325.75	0.00	0.00	2935.88	14679.42	76409.31	5624.04	43694.87	0.00	9947.46	16903.88	2223.39	4752.42	248668.06
725	EMPLEADO DE CUADRILLA MOVIL "B"	50201	COMITÉ MUNICIPAL DEL SISTE	BASE	SEMANA	GASTO CORRIENTE	RECURSOS FEDERALES	1528019	PARTICIPACIONES	0.00	0.00	68342.04	0.00	0.00	0.00	10251.31	0.00	0.00	3227.26	16136.32	45806.45	5245.43	53672.03	0.00	10934.73	16903.88	2223.39	4752.42	237495.26
305	AYUDANTE ADMINISTRATIVO	20403	SUBDIRECCIÓN DE LIMPIA	BASE	SEMANA	GASTO CORRIENTE	RECURSOS FEDERALES	1528019	PARTICIPACIONES	0.00	0.00	73920.12	0.00	0.00	0.00	3696.01	0.00	0.00	3285.34	17453.36	0.00	2228.92	53828.43	0.00	11827.22	16903.88	2223.39	4752.42	190119.08
704	OFICIAL DE TRABAJO SOCIAL	20405	SUBDIRECCIÓN DE CONTROL	BASE	QUINCENA	GASTO CORRIENTE	RECURSOS FEDERALES	1528019	PARTICIPACIONES	0.00	0.00	76988.60	0.00	0.00	0.00	11548.30	0.00	0.00	0.00	16039.30	0.00	0.00	56868.30	0.00	12318.18	16903.88	2223.39	4752.42	197642.41
407	TAQUIMECANOGRAFA	20702	SUBDIRECCIÓN DE CULTURA	BASE	QUINCENA	GASTO CORRIENTE	RECURSOS FEDERALES	1528019	PARTICIPACIONES	0.00	0.00	71939.76	0.00	0.00	0.00	7193.98	0.00	0.00	3197.32	14987.45	0.00	1388.60	56251.59	0.00	11510.36	16903.88	2223.39	4752.42	190348.75
712	AUXILIAR FONTANERO	20402	SUBDIRECCIÓN DE IMAGEN U	BASE	SEMANA	GASTO CORRIENTE	RECURSOS FEDERALES	1528019	PARTICIPACIONES	0.00	0.00	65471.40	0.00	0.00	0.00	9820.71	0.00	0.00	2909.84	15458.53	1828.70	5922.64	44157.28	0.00	10475.42	16903.88	2223.39	4752.42	179924.21
807	VELADOR	20404	SUBDIRECCIÓN DE MERCADO	BASE	SEMANA	GASTO CORRIENTE	RECURSOS FEDERALES	1528019	PARTICIPACIONES	0.00	0.00	65471.40	0.00	0.00	0.00	9820.71	0.00	0.00	3091.71	15458.53	51203.69	6222.52	44157.28	0.00	10475.42	16903.88	2223.39	4752.42	229780.94
723	MACHETERO	20403	SUBDIRECCIÓN DE LIMPIA	BASE	SEMANA	GASTO CORRIENTE	RECURSOS FEDERALES	1528019	PARTICIPACIONES	0.00	0.00	62171.64	0.00	0.00	0.00	6217.16	0.00	0.00	2763.18	14679.42	85092.18	6127.20	43394.87	0.00	9947.46	16903.88	2223.39	4752.42	254272.81

716	EMPLEADO DE CUADRILLA MOVIL"A"	20402	SUBDIRECCIÓN DE IMAGEN U	BASE	SEMANA	GASTO CORRIENTE	RECURSOS FEDERALES	1528019	PARTICIPACIONES	0.00	0.00	64481.88	0.00	0.00	0.00	9672.28	0.00	0.00	2865.86	15224.89	57631.47	5479.55	44018.62	0.00	10317.10	16903.88	2223.39	4752.42	233571.34	
721	PANTEONERO SEPULTURERO	20402	SUBDIRECCIÓN DE IMAGEN U	BASE	SEMANA	GASTO CORRIENTE	RECURSOS FEDERALES	1528019	PARTICIPACIONES	0.00	0.00	64713.24	0.00	0.00	0.00	6471.32	0.00	0.00	2876.14	13481.93	61455.19	5676.47	46048.72	0.00	10354.12	16903.88	2223.39	4752.42	234956.83	
811	BARRENDERO	20403	SUBDIRECCIÓN DE LIMPIA	BASE	SEMANA	GASTO CORRIENTE	RECURSOS FEDERALES	1528019	PARTICIPACIONES	0.00	0.00	62171.64	0.00	0.00	0.00	9325.75	0.00	0.00	2763.18	14679.42	0.00	0.00	49601.87	0.00	9947.46	16903.88	2223.39	4752.42	172369.01	
723	MACHETERO	20403	SUBDIRECCIÓN DE LIMPIA	BASE	SEMANA	GASTO CORRIENTE	RECURSOS FEDERALES	1528019	PARTICIPACIONES	0.00	0.00	62171.64	0.00	0.00	0.00	6217.16	0.00	0.00	2763.18	14679.42	92038.49	5624.04	43694.87	0.00	9947.46	16903.88	2223.39	4752.42	261015.95	
306	AUXILIAR ADMINISTRATIVO	20806	SUBDIRECCIÓN DE RECURSOS	BASE	QUINCENA	GASTO CORRIENTE	RECURSOS FEDERALES	1528019	PARTICIPACIONES	0.00	0.00	69992.88	0.00	0.00	0.00	6999.29	0.00	0.00	3110.79	14581.85	0.00	4471.77	55098.21	0.00	11198.86	16903.88	2223.39	4752.42	189333.35	
723	MACHETERO	20403	SUBDIRECCIÓN DE LIMPIA	BASE	SEMANA	GASTO CORRIENTE	RECURSOS FEDERALES	1528019	PARTICIPACIONES	0.00	0.00	62171.64	0.00	0.00	0.00	9325.75	0.00	0.00	2763.18	14679.42	93775.06	5624.04	43694.87	0.00	9947.46	16903.88	2223.39	4752.42	265861.11	
757	POLICIA 3 - VIAL	20606	SUBDIRECCIÓN DE TRÁNSITO	TRANSITO	QUINCENA	GASTO CORRIENTE	RECURSOS FEDERALES	1528019	PARTICIPACIONES	0.00	0.00	0.00	109358.04	0.00	0.00	0.00	10279.66	0.00	0.00	3037.72	22782.93	0.00	16256.16	15944.60	7719.00	0.00	16903.88	2223.39	4752.42	209257.79
716	EMPLEADO DE CUADRILLA MOVIL"A"	20402	SUBDIRECCIÓN DE IMAGEN U	BASE	SEMANA	GASTO CORRIENTE	RECURSOS FEDERALES	1528019	PARTICIPACIONES	0.00	0.00	67022.52	0.00	0.00	0.00	6702.25	0.00	0.00	2978.78	13963.03	97339.52	5144.28	47810.27	0.00	10723.60	16903.88	2223.39	4752.42	275563.94	
804	INTENDENTE	50201	COMITÉ MUNICIPAL DEL SISTE	BASE	QUINCENA	GASTO CORRIENTE	RECURSOS FEDERALES	1528019	PARTICIPACIONES	0.00	0.00	64746.00	0.00	0.00	0.00	0.00	0.00	0.00	1798.90	13488.75	0.00	0.00	51186.33	0.00	10359.36	16903.88	2223.39	4752.42	165458.63	
306	AUXILIAR ADMINISTRATIVO	20806	SUBDIRECCIÓN DE RECURSOS	BASE	QUINCENA	GASTO CORRIENTE	RECURSOS FEDERALES	1528019	PARTICIPACIONES	0.00	0.00	69992.88	0.00	0.00	0.00	3499.64	0.00	0.00	0.00	14581.85	0.00	2916.38	55573.21	0.00	11198.86	16903.88	2223.39	4752.42	181642.51	
317	AUXILIAR ARCHIVISTA	20806	SUBDIRECCIÓN DE RECURSOS	BASE	QUINCENA	GASTO CORRIENTE	RECURSOS FEDERALES	1528019	PARTICIPACIONES	0.00	0.00	68342.64	0.00	0.00	0.00	6834.26	0.00	0.00	0.00	14238.05	0.00	0.00	55194.12	0.00	10934.82	16903.88	2223.39	4752.42	179423.59	
407	TAQUIMECANOGRAFA	20103	SUBDIRECCIÓN DE AGENCIAS	BASE	QUINCENA	GASTO CORRIENTE	RECURSOS FEDERALES	1528019	PARTICIPACIONES	0.00	0.00	71939.76	0.00	0.00	0.00	7193.98	0.00	0.00	3197.32	14987.45	0.00	2721.94	55486.59	0.00	11510.36	16903.88	2223.39	4752.42	190917.09	
909.00	POLICIA UNIDAD DE ANALISIS	20,601.00	DIRECCIÓN DE SEGURIDAD P	POLICIA	QUINCENA	GASTO CORRIENTE	RECURSOS FEDERALES/FC	2,533,419.00	RECURSOS FEDERALES	-	-	-	95,236.56	-	-	13,428.35	-	-	6,084.56	19,840.95	-	13,239.12	15,944.60	7,719.00	-	16,903.88	2,223.39	4,752.42	195,372.83	
904.00	POLICIA 2o	20,601.00	DIRECCIÓN DE SEGURIDAD P	POLICIA	QUINCENA	GASTO CORRIENTE	RECURSOS FEDERALES/FC	2,533,419.00	RECURSOS FEDERALES	-	-	134,847.24	-	-	-	19,013.46	-	-	8,615.24	28,093.18	-	18,597.60	15,944.60	7,719.00	-	16,903.88	2,223.39	4,752.42	256,710.01	
907.00	POLICIA 3o	20,601.00	DIRECCIÓN DE SEGURIDAD P	POLICIA	QUINCENA	GASTO CORRIENTE	RECURSOS FEDERALES/FC	2,533,419.00	RECURSOS FEDERALES	-	-	109,358.04	-	-	-	15,419.48	-	-	6,986.76	22,782.93	-	16,256.40	15,944.60	7,719.00	-	16,903.88	2,223.39	4,752.42	218,346.90	
910.00	POLICIA	20,601.00	DIRECCIÓN DE SEGURIDAD P	POLICIA	QUINCENA	GASTO CORRIENTE	RECURSOS FEDERALES/FC	2,533,419.00	RECURSOS FEDERALES	-	-	89,355.84	-	-	-	12,599.17	-	-	5,708.85	18,615.80	-	13,239.12	15,944.60	7,719.00	-	16,903.88	2,223.39	4,752.42	187,062.07	
501	ANALISTA	10101	PRESIDENCIA MUNICIPAL	CONFIANZA	QUINCENA	GASTO CORRIENTE	RECURSOS FEDERALES	1528019	PARTICIPACIONES	0.00	73726.44	0.00	0.00	0.00	0.00	0.00	0.00	0.00	0.00	15359.68	0.00	3300.00	25004.05	0.00	11796.23	16903.88	2223.39	4752.42	153066.09	
723	MACHETERO	20403	SUBDIRECCIÓN DE LIMPIA	BASE	SEMANA	GASTO CORRIENTE	RECURSOS FEDERALES	1528019	PARTICIPACIONES	0.00	0.00	62171.64	0.00	0.00	0.00	9325.75	0.00	0.00	2763.18	14679.42	93775.06	5624.04	43844.87	0.00	9947.46	16903.88	2223.39	4752.42	266011.11	
306	AUXILIAR ADMINISTRATIVO	20404	SUBDIRECCIÓN DE MERCADOS	BASE	QUINCENA	GASTO CORRIENTE	RECURSOS FEDERALES	1528019	PARTICIPACIONES	0.00	0.00	69992.88	0.00	0.00	0.00	6999.29	0.00	0.00	3110.79	14581.85	0.00	5249.48	55473.21	0.00	11198.86	16903.88	2223.39	4752.42	190486.05	
760	POLICIA VIAL	20606	SUBDIRECCIÓN DE TRÁNSITO	TRANSITO	QUINCENA	GASTO CORRIENTE	RECURSOS FEDERALES	1528019	PARTICIPACIONES	0.00	0.00	0.00	89355.84	0.00	0.00	0.00	12599.17	0.00	0.00	2730.32	18615.80	0.00	13239.12	15944.60	7719.00	0.00	16903.88	2223.39	4752.42	184083.54
603	CAPTURISTA "B"	20308	SUBDIRECCIÓN DE PROYECTO	CONFIANZA	QUINCENA	GASTO CORRIENTE	RECURSOS FEDERALES	1528019	PARTICIPACIONES	0.00	57475.92	0.00	0.00	0.00	0.00	8621.39	8104.10	0.00	2554.49	11974.15	0.00	35505.36	23931.81	0.00	9196.15	16903.88	2223.39	4752.42	181243.05	
740	CHOFER "B"	20310	SUBDIRECCIÓN DE CONSTRUCC	BASE	SEMANA	GASTO CORRIENTE	RECURSOS FEDERALES	1528019	PARTICIPACIONES	0.00	0.00	76328.52	0.00	0.00	0.00	11449.28	0.00	0.00	3392.38	18022.01	95939.66	5624.04	45633.48	0.00	12212.56	16903.88	2223.39	4752.42	292481.62	

723	MACHETERO	20403	SUBDIRECCIÓN DE LIMPIA	BASE	SEMANA	GASTO CORRIENTE	RECURSOS FEDERALES	1528019	PARTICIPACIONES	0.00	0.00	62171.64	0.00	0.00	0.00	6217.16	0.00	0.00	2763.18	14679.42	88565.34	5624.04	43844.87	0.00	9947.46	16903.88	2223.39	4752.42	257692.80	
723	MACHETERO	20403	SUBDIRECCIÓN DE LIMPIA	BASE	SEMANA	GASTO CORRIENTE	RECURSOS FEDERALES	1528019	PARTICIPACIONES	0.00	0.00	62171.64	0.00	0.00	0.00	9325.75	0.00	0.00	2763.18	14679.42	112877.39	5624.04	43394.87	0.00	9947.46	16903.88	2223.39	4752.42	284663.44	
322	NOTIFICADOR	20401	DIRECCIÓN DE SERVICIOS M	BASE	QUINCENA	GASTO CORRIENTE	RECURSOS FEDERALES	1528019	PARTICIPACIONES	0.00	0.00	69992.88	0.00	0.00	0.00	10498.93	0.00	0.00	3110.79	14581.85	0.00	0.00	55523.21	0.00	11198.86	16903.88	2223.39	4752.42	188786.22	
811	BARRENDERO	20403	SUBDIRECCIÓN DE LIMPIA	BASE	SEMANA	GASTO CORRIENTE	RECURSOS FEDERALES	1528019	PARTICIPACIONES	0.00	0.00	62171.64	0.00	0.00	0.00	6217.16	0.00	0.00	2763.18	14679.42	57306.98	0.00	43394.87	0.00	9947.46	16903.88	2223.39	4752.42	220360.41	
723	MACHETERO	20403	SUBDIRECCIÓN DE LIMPIA	BASE	SEMANA	GASTO CORRIENTE	RECURSOS FEDERALES	1528019	PARTICIPACIONES	0.00	0.00	62171.64	0.00	0.00	0.00	6217.16	0.00	0.00	2763.18	14679.42	31258.35	2897.19	43769.87	0.00	9947.46	16903.88	2223.39	4752.42	197583.97	
910.00	POLICIA	20,601.00	DIRECCIÓN DE SEGURIDAD P	POLICIA	QUINCENA	GASTO CORRIENTE	RECURSOS FEDERALES/FC	2,533,419.00	RECURSOS FEDERALES	-	-	-	89,355.84	-	-	12,599.17	-	-	5,708.85	18,615.80	-	-	13,239.12	15,944.60	7,719.00	-	16,903.88	2,223.39	4,752.42	187,062.07
910.00	POLICIA	20,601.00	DIRECCIÓN DE SEGURIDAD P	POLICIA	QUINCENA	GASTO CORRIENTE	RECURSOS FEDERALES/FC	2,533,419.00	RECURSOS FEDERALES	-	-	-	89,355.84	-	-	12,599.17	-	-	5,708.85	18,615.80	-	-	13,239.12	15,944.60	7,719.00	-	16,903.88	2,223.39	4,752.42	187,062.07
754	POLICIA 2 - VIAL	20606	SUBDIRECCIÓN DE TRÁNSITO	TRANSITO	QUINCENA	GASTO CORRIENTE	RECURSOS FEDERALES	1528019	PARTICIPACIONES	0.00	0.00	0.00	134840.64	0.00	0.00	0.00	19012.53	0.00	4120.13	28091.80	0.00	0.00	18597.60	15944.60	7719.00	0.00	16903.88	2223.39	4752.42	252205.99
722	JARDINERO	20402	SUBDIRECCIÓN DE IMAGEN U	BASE	SEMANA	GASTO CORRIENTE	RECURSOS FEDERALES	1528019	PARTICIPACIONES	0.00	0.00	64713.24	0.00	0.00	0.00	6471.32	0.00	0.00	2876.14	13481.93	0.00	0.00	3015.65	46208.72	0.00	10354.12	16903.88	2223.39	4752.42	171000.81
760	POLICIA VIAL	20606	SUBDIRECCIÓN DE TRÁNSITO	TRANSITO	QUINCENA	GASTO CORRIENTE	RECURSOS FEDERALES	1528019	PARTICIPACIONES	0.00	0.00	0.00	89355.84	0.00	0.00	0.00	12599.17	0.00	2730.32	18615.80	0.00	0.00	13239.12	15944.60	7719.00	0.00	16903.88	2223.39	4752.42	184083.54
723	MACHETERO	20403	SUBDIRECCIÓN DE LIMPIA	BASE	SEMANA	GASTO CORRIENTE	RECURSOS FEDERALES	1528019	PARTICIPACIONES	0.00	0.00	62171.64	0.00	0.00	0.00	9325.75	0.00	0.00	2763.18	14679.42	36468.08	5624.04	43394.87	0.00	9947.46	16903.88	2223.39	4752.42	208254.13	
727.00	POLICIA	20,601.00	DIRECCIÓN DE SEGURIDAD P	POLICIA	QUINCENA	GASTO CORRIENTE	RECURSOS FEDERALES/FC	2,533,419.00	RECURSOS FEDERALES	-	-	76,823.64	-	-	3,610.71	-	-	3,841.18	16,004.93	-	-	13,239.12	17,229.56	6,117.48	-	16,903.88	2,223.39	4,752.42	160,746.31	
811	BARRENDERO	20403	SUBDIRECCIÓN DE LIMPIA	BASE	SEMANA	GASTO CORRIENTE	RECURSOS FEDERALES	1528019	PARTICIPACIONES	0.00	0.00	62171.64	0.00	0.00	0.00	9325.75	0.00	0.00	2763.18	14679.42	102457.94	5624.04	43694.87	0.00	9947.46	16903.88	2223.39	4752.42	274543.99	
811	BARRENDERO	20403	SUBDIRECCIÓN DE LIMPIA	BASE	SEMANA	GASTO CORRIENTE	RECURSOS FEDERALES	1528019	PARTICIPACIONES	0.00	0.00	62171.64	0.00	0.00	0.00	9325.75	0.00	0.00	2763.18	14679.42	100721.36	5624.04	43844.87	0.00	9947.46	16903.88	2223.39	4752.42	272957.41	
723	MACHETERO	20403	SUBDIRECCIÓN DE LIMPIA	BASE	SEMANA	GASTO CORRIENTE	RECURSOS FEDERALES	1528019	PARTICIPACIONES	0.00	0.00	62171.64	0.00	0.00	0.00	9325.75	0.00	0.00	2763.18	14679.42	111140.81	5624.04	43844.87	0.00	9947.46	16903.88	2223.39	4752.42	283376.86	
907.00	POLICIA 3o	20,601.00	DIRECCIÓN DE SEGURIDAD P	POLICIA	QUINCENA	GASTO CORRIENTE	RECURSOS FEDERALES/FC	2,533,419.00	RECURSOS FEDERALES	-	-	109,358.04	-	-	-	15,419.48	-	-	6,986.76	22,782.93	-	-	16,256.40	15,944.60	7,719.00	-	16,903.88	2,223.39	4,752.42	218,346.90
907.00	POLICIA 3o	20,601.00	DIRECCIÓN DE SEGURIDAD P	POLICIA	QUINCENA	GASTO CORRIENTE	RECURSOS FEDERALES/FC	2,533,419.00	RECURSOS FEDERALES	-	-	109,358.04	-	-	-	15,419.48	-	-	6,986.76	22,782.93	-	-	16,256.40	15,944.60	7,719.00	-	16,903.88	2,223.39	4,752.42	218,346.90
727.00	POLICIA	20,601.00	DIRECCIÓN DE SEGURIDAD P	POLICIA	QUINCENA	GASTO CORRIENTE	RECURSOS FEDERALES/FC	2,533,419.00	RECURSOS FEDERALES	-	-	76,823.64	-	-	-	3,610.71	-	-	3,841.18	16,004.93	-	-	13,239.12	17,229.56	6,117.48	-	16,903.88	2,223.39	4,752.42	160,746.31
735	AGENTE	20606	SUBDIRECCIÓN DE TRÁNSITO	TRANSITO	QUINCENA	GASTO CORRIENTE	RECURSOS FEDERALES	1528019	PARTICIPACIONES	0.00	0.00	0.00	76823.64	0.00	0.00	0.00	10832.13	0.00	2347.39	16004.93	0.00	0.00	10873.20	17229.56	6117.48	0.00	16903.88	2223.39	4752.42	164108.02
811	BARRENDERO	20403	SUBDIRECCIÓN DE LIMPIA	BASE	SEMANA	GASTO CORRIENTE	RECURSOS FEDERALES	1528019	PARTICIPACIONES	0.00	0.00	62171.64	0.00	0.00	0.00	6217.16	0.00	0.00	2763.18	14679.42	57306.98	5624.04	43844.87	0.00	9947.46	16903.88	2223.39	4752.42	226434.45	
739	CHOFER "A"	20403	SUBDIRECCIÓN DE LIMPIA	BASE	SEMANA	GASTO CORRIENTE	RECURSOS FEDERALES	1528019	PARTICIPACIONES	0.00	0.00	74744.40	0.00	0.00	0.00	11211.66	0.00	0.00	3321.97	17647.98	156536.36	6761.36	45456.47	0.00	11959.10	16903.88	2223.39	4752.42	351519.00	
619	TECNICO LABORATORISTA	20405	SUBDIRECCIÓN DE CONTROL	BASE	QUINCENA	GASTO CORRIENTE	RECURSOS FEDERALES	1528019	PARTICIPACIONES	0.00	0.00	83654.76	0.00	0.00	0.00	12548.21	0.00	0.00	3717.99	17428.08	0.00	0.00	5112.25	58197.95	0.00	13384.76	16903.88	2223.39	4752.42	219923.69

811	BARRENDERO	20403	SUBDIRECCIÓN DE LIMPIA	BASE	SEMANA	GASTO CORRIENTE	RECURSOS FEDERALES	1528019	PARTICIPACIONES	0.00	0.00	62171.64	0.00	0.00	0.00	9325.75	0.00	0.00	2763.18	14679.42	102457.94	5624.04	43769.87	0.00	9947.46	16903.88	2223.39	4752.42	274618.99
760	POLICIA VIAL	20606	SUBDIRECCIÓN DE TRÁNSITO	TRANSITO	QUINCENA	GASTO CORRIENTE	RECURSOS FEDERALES	1528019	PARTICIPACIONES	0.00	0.00	0.00	89355.84	0.00	0.00	0.00	12599.17	0.00	2730.32	18615.80	0.00	13239.12	15944.60	7719.00	0.00	16903.88	2223.39	4752.42	184083.54
319	SUPERVISOR	20310	SUBDIRECCIÓN DE CONSTRUCC	CONFIANZA	QUINCENA	GASTO CORRIENTE	RECURSOS FEDERALES	1528019	PARTICIPACIONES	0.00	58889.28	0.00	0.00	0.00	0.00	8303.39	0.00	2617.30	12268.60	0.00	29777.28	23994.62	0.00	9422.28	16903.88	2223.39	4752.42	169152.45	
408	MECANOGRAFA	20504	SUBDIRECCIÓN DE JUVENTUD	BASE	QUINCENA	GASTO CORRIENTE	RECURSOS FEDERALES	1528019	PARTICIPACIONES	0.00	0.00	68342.64	0.00	0.00	0.00	10251.40	0.00	0.00	3037.45	14238.05	0.00	6000.00	55144.12	0.00	10934.82	16903.88	2223.39	4752.42	191828.17
723	MACHETERO	20403	SUBDIRECCIÓN DE LIMPIA	BASE	SEMANA	GASTO CORRIENTE	RECURSOS FEDERALES	1528019	PARTICIPACIONES	0.00	0.00	62171.64	0.00	0.00	0.00	9325.75	0.00	0.00	2763.18	14679.42	67726.43	5624.04	43919.87	0.00	9947.46	16903.88	2223.39	4752.42	236928.90
757	POLICIA 3 - VIAL	20606	SUBDIRECCIÓN DE TRÁNSITO	TRANSITO	QUINCENA	GASTO CORRIENTE	RECURSOS FEDERALES	1528019	PARTICIPACIONES	0.00	0.00	0.00	109358.04	0.00	0.00	0.00	15418.48	0.00	3341.50	22762.93	0.00	16256.40	15944.60	7719.00	0.00	16903.88	2223.39	4752.42	214701.63
741	CHOFER "C"	50201	COMITÉ MUNICIPAL DEL SISTE	BASE	QUINCENA	GASTO CORRIENTE	RECURSOS FEDERALES	1528019	PARTICIPACIONES	0.00	0.00	78011.88	0.00	0.00	0.00	11701.78	0.00	0.00	3467.19	16252.48	0.00	0.00	53820.09	0.00	12481.90	16903.88	2223.39	4752.42	199615.01
609	TECNICO ARTESANAL	20701	DIRECCIÓN DE CULTURA Y TU	BASE	QUINCENA	GASTO CORRIENTE	RECURSOS FEDERALES	1528019	PARTICIPACIONES	0.00	0.00	71939.76	0.00	0.00	0.00	10790.96	0.00	0.00	3197.32	14987.45	0.00	0.00	55911.59	0.00	11510.36	16903.88	2223.39	4752.42	192217.14
407	TAQUIMECANOGRAFA	20401	DIRECCIÓN DE SERVICIOS MU	BASE	QUINCENA	GASTO CORRIENTE	RECURSOS FEDERALES	1528019	PARTICIPACIONES	0.00	0.00	71939.76	0.00	0.00	0.00	10790.96	0.00	0.00	3197.32	14987.45	0.00	3397.24	55911.59	0.00	11510.36	16903.88	2223.39	4752.42	195614.38
811	BARRENDERO	20403	SUBDIRECCIÓN DE LIMPIA	BASE	SEMANA	GASTO CORRIENTE	RECURSOS FEDERALES	1528019	PARTICIPACIONES	0.00	0.00	62171.64	0.00	0.00	0.00	9325.75	0.00	0.00	2763.18	14679.42	98984.79	5624.04	43769.87	0.00	9947.46	16903.88	2223.39	4752.42	271145.84
811	BARRENDERO	20403	SUBDIRECCIÓN DE LIMPIA	BASE	SEMANA	GASTO CORRIENTE	RECURSOS FEDERALES	1528019	PARTICIPACIONES	0.00	0.00	62171.64	0.00	0.00	0.00	9325.75	0.00	0.00	2763.18	14679.42	92038.49	5624.04	43844.87	0.00	9947.46	16903.88	2223.39	4752.42	264274.53
802	AUXILIAR DE ENFERMERA	50201	COMITÉ MUNICIPAL DEL SISTE	BASE	SEMANA	GASTO CORRIENTE	RECURSOS FEDERALES	1528019	PARTICIPACIONES	0.00	0.00	69266.52	0.00	0.00	0.00	10389.98	0.00	0.00	3078.51	14430.53	0.00	3037.96	55668.36	0.00	11082.64	16903.88	2223.39	4752.42	190834.19
312	AUXILIAR DE CAJA	20404	SUBDIRECCIÓN DE MERCADO	BASE	QUINCENA	GASTO CORRIENTE	RECURSOS FEDERALES	1528019	PARTICIPACIONES	0.00	0.00	72831.00	0.00	0.00	0.00	10924.65	0.00	0.00	0.00	15173.13	0.00	0.00	56039.35	0.00	11652.96	16903.88	2223.39	4752.42	190500.77
910.00	POLICIA	20,601.00	DIRECCIÓN DE SEGURIDAD P	POLICIA	QUINCENA	GASTO CORRIENTE	RECURSOS FEDERALES/FC	2,533,419.00	RECURSOS FEDERALES	-	-	-	89,355.84	-	-	-	12,599.17	-	5,708.85	18,615.80	-	13,239.12	15,944.60	7,719.00	-	16,903.88	2,223.39	4,752.42	187,062.07
910.00	POLICIA	20,601.00	DIRECCIÓN DE SEGURIDAD P	POLICIA	QUINCENA	GASTO CORRIENTE	RECURSOS FEDERALES/FC	2,533,419.00	RECURSOS FEDERALES	-	-	-	89,355.84	-	-	-	12,599.17	-	5,708.85	18,615.80	-	13,239.12	15,944.60	7,719.00	-	16,903.88	2,223.39	4,752.42	187,062.07
907.00	POLICIA 3o	20,601.00	DIRECCIÓN DE SEGURIDAD P	POLICIA	QUINCENA	GASTO CORRIENTE	RECURSOS FEDERALES/FC	2,533,419.00	RECURSOS FEDERALES	-	-	-	109,358.04	-	-	-	15,418.48	-	6,986.76	22,782.93	-	16,256.40	15,944.60	7,719.00	-	16,903.88	2,223.39	4,752.42	218,346.90
760	POLICIA VIAL	20606	SUBDIRECCIÓN DE TRÁNSITO	TRANSITO	QUINCENA	GASTO CORRIENTE	RECURSOS FEDERALES	1528019	PARTICIPACIONES	0.00	0.00	0.00	89355.84	0.00	0.00	0.00	12599.17	0.00	2730.32	18615.80	0.00	13239.12	15944.60	7719.00	0.00	16903.88	2223.39	4752.42	184083.54
802	AUXILIAR DE ENFERMERA	50301	INSTITUTO MUNICIPAL DE LA	BASE	QUINCENA	GASTO CORRIENTE	RECURSOS FEDERALES	1528019	PARTICIPACIONES	0.00	0.00	69266.52	0.00	0.00	0.00	3463.33	0.00	0.00	2886.11	14430.53	0.00	4200.64	55718.36	0.00	11082.64	16903.88	2223.39	4752.42	184,927.80
408	MECANOGRAFA	20402	SUBDIRECCIÓN DE IMAGEN U	BASE	SEMANA	GASTO CORRIENTE	RECURSOS FEDERALES	1528019	PARTICIPACIONES	0.00	0.00	68342.64	0.00	0.00	0.00	10251.40	0.00	0.00	0.00	14238.05	0.00	0.00	55194.12	0.00	10934.82	16903.88	2223.39	4752.42	182840.72
322	NOTIFICADOR	20203	SUBDIRECCIÓN DE INGRESOS	BASE	QUINCENA	GASTO CORRIENTE	RECURSOS FEDERALES	1528019	PARTICIPACIONES	0.00	0.00	69992.88	0.00	0.00	0.00	6999.29	0.00	0.00	3110.79	14581.85	0.00	6416.03	55813.21	0.00	11198.86	16903.88	2223.39	4752.42	191992.61
404	AUXILIAR UNIVERSAL DE OFICINA	20807	SUBDIRECCIÓN DE PATRIMON	BASE	QUINCENA	GASTO CORRIENTE	RECURSOS FEDERALES	1528019	PARTICIPACIONES	0.00	0.00	72831.00	0.00	0.00	0.00	10924.65	0.00	0.00	3037.45	15173.13	0.00	1139.07	56379.35	0.00	11652.96	16903.88	2223.39	4752.42	195017.30
407	TAQUIMECANOGRAFA	20805	SUBDIRECCIÓN DE CONTROL	BASE	QUINCENA	GASTO CORRIENTE	RECURSOS FEDERALES	1528019	PARTICIPACIONES	0.00	0.00	71939.76	0.00	0.00	0.00	10790.96	0.00	0.00	3110.79	14987.45	0.00	3305.22	56301.59	0.00	11510.36	16903.88	2223.39	4752.42	195825.83

509	EDUCADORA	20502	SUBDIRECCIÓN DE EDUCACIÓN	BASE	QUINCENA	GASTO CORRIENTE	RECURSOS FEDERALES	1528019	PARTICIPACIONES	0.00	0.00	71939.76	0.00	0.00	0.00	10790.96	0.00	0.00	3197.32	14987.45	0.00	0.00	56251.59	0.00	11510.36	16903.88	2223.39	4752.42	192557.14	
407	TAQUIMECANOGRAFA	20308	SUBDIRECCIÓN DE PROYECTOS	BASE	QUINCENA	GASTO CORRIENTE	RECURSOS FEDERALES	1528019	PARTICIPACIONES	0.00	0.00	71939.76	0.00	0.00	0.00	10790.96	0.00	0.00	3197.32	14987.45	0.00	4362.25	52949.09	0.00	11510.36	16903.88	2223.39	4752.42	193616.88	
306	AUXILIAR ADMINISTRATIVO	10301	REGIDURÍAS	BASE	QUINCENA	GASTO CORRIENTE	RECURSOS FEDERALES	1528019	PARTICIPACIONES	0.00	0.00	69992.88	0.00	0.00	0.00	10498.93	0.00	0.00	3110.79	14581.85	0.00	6221.61	55813.21	0.00	11198.86	16903.88	2223.39	4752.42	195297.83	
404	AUXILIAR UNIVERSAL DE OFICINA	20806	SUBDIRECCIÓN DE RECURSOS	BASE	QUINCENA	GASTO CORRIENTE	RECURSOS FEDERALES	1528019	PARTICIPACIONES	0.00	0.00	72831.00	0.00	0.00	0.00	10924.65	0.00	0.00	3236.93	15173.13	0.00	9009.37	56429.35	0.00	11652.96	16903.88	2223.39	4752.42	203137.08	
614	DIBUJANTE	20304	SUBDIRECCIÓN DE PLANEACIÓN	BASE	QUINCENA	GASTO CORRIENTE	RECURSOS FEDERALES	1528019	PARTICIPACIONES	0.00	0.00	72831.00	0.00	0.00	0.00	10924.65	0.00	0.00	0.00	15173.13	0.00	5638.33	52886.85	0.00	11652.96	16903.88	2223.39	4752.42	192986.60	
910.00	POLICIA	20,601.00	DIRECCIÓN DE SEGURIDAD P	POLICIA	QUINCENA	GASTO CORRIENTE	RECURSOS FEDERALES/FC	2,533,419.00	RECURSOS FEDERALES	-	-	-	-	-	-	89,355.84	-	-	-	12,599.17	5,708.85	18,615.80	13,239.12	15,944.60	7,719.00	-	16,903.88	2,223.39	4,752.42	187,062.07
721	PANTEONERO SEPULTURERO	20402	SUBDIRECCIÓN DE IMAGEN U	BASE	SEMANA	GASTO CORRIENTE	RECURSOS FEDERALES	1528019	PARTICIPACIONES	0.00	0.00	64713.24	0.00	0.00	0.00	6471.32	0.00	0.00	2876.14	13481.93	62358.95	3015.65	46048.72	0.00	10354.12	16903.88	2223.39	4752.42	233199.76	
407	TAQUIMECANOGRAFA	20103	SUBDIRECCIÓN DE AGENCIAS	BASE	QUINCENA	GASTO CORRIENTE	RECURSOS FEDERALES	1528019	PARTICIPACIONES	0.00	0.00	71939.76	0.00	0.00	0.00	10790.96	0.00	0.00	3197.32	14987.45	0.00	0.00	56201.59	0.00	11510.36	16903.88	2223.39	4752.42	192507.14	
740	CHOFER "B"	20310	SUBDIRECCIÓN DE CONSTRUCC	BASE	SEMANA	GASTO CORRIENTE	RECURSOS FEDERALES	1528019	PARTICIPACIONES	0.00	0.00	76328.52	0.00	0.00	0.00	11449.28	0.00	0.00	3392.38	18022.01	63959.78	6904.62	45708.48	0.00	12212.56	16903.88	2223.39	4752.42	261857.31	
723	MACHETERO	20403	SUBDIRECCIÓN DE LIMPIA	BASE	SEMANA	GASTO CORRIENTE	RECURSOS FEDERALES	1528019	PARTICIPACIONES	0.00	0.00	62171.64	0.00	0.00	0.00	9325.75	0.00	0.00	2763.18	14679.42	74672.73	5624.04	43769.87	0.00	9947.46	16903.88	2223.39	4752.42	246833.78	
807	VELADOR	20801	DIRECCIÓN DE ADMINISTRACI	BASE	QUINCENA	GASTO CORRIENTE	RECURSOS FEDERALES	1528019	PARTICIPACIONES	0.00	0.00	68012.88	0.00	0.00	0.00	0.00	0.00	0.00	0.00	15680.75	0.00	0.00	51665.66	0.00	10882.06	16903.88	2223.39	4752.42	170121.03	
408	MECANOGRAFA	20807	SUBDIRECCIÓN DE PATRIMONIO	BASE	QUINCENA	GASTO CORRIENTE	RECURSOS FEDERALES	1528019	PARTICIPACIONES	0.00	0.00	68342.76	0.00	0.00	0.00	10251.41	0.00	0.00	3037.46	16136.49	0.00	0.00	52972.13	0.00	10934.84	16903.88	2223.39	4752.42	185554.77	
802	AUXILIAR DE ENFERMERA	50201	COMITÉ MUNICIPAL DEL SISTE	BASE	QUINCENA	GASTO CORRIENTE	RECURSOS FEDERALES	1528019	PARTICIPACIONES	0.00	0.00	69266.52	0.00	0.00	0.00	6926.65	0.00	0.00	3078.51	14430.53	0.00	4425.32	52465.86	0.00	11082.64	16903.88	2223.39	4752.42	185555.72	
322	NOTIFICADOR	20702	SUBDIRECCIÓN DE CULTURA	BASE	QUINCENA	GASTO CORRIENTE	RECURSOS FEDERALES	1528019	PARTICIPACIONES	0.00	0.00	69992.88	0.00	0.00	0.00	10498.93	0.00	0.00	3110.79	14581.85	0.00	6264.78	55438.21	0.00	11198.86	16903.88	2223.39	4752.42	194966.00	
408	MECANOGRAFA	20802	SUBDIRECCIÓN DE RECURSOS	BASE	QUINCENA	GASTO CORRIENTE	RECURSOS FEDERALES	1528019	PARTICIPACIONES	0.00	0.00	68342.64	0.00	0.00	0.00	6834.26	0.00	0.00	3037.45	14238.05	0.00	4746.07	55194.12	0.00	10934.82	16903.88	2223.39	4752.42	187207.11	
723	MACHETERO	20403	SUBDIRECCIÓN DE LIMPIA	BASE	SEMANA	GASTO CORRIENTE	RECURSOS FEDERALES	1528019	PARTICIPACIONES	0.00	0.00	62171.64	0.00	0.00	0.00	6217.16	0.00	0.00	2763.18	14679.42	93775.06	6127.20	43844.87	0.00	9947.46	16903.88	2223.39	4752.42	263405.69	
603	CAPTURISTA "B"	10301	REGIDURÍAS	BASE	QUINCENA	GASTO CORRIENTE	RECURSOS FEDERALES	1528019	PARTICIPACIONES	0.00	0.00	72302.76	0.00	0.00	0.00	10845.41	0.00	0.00	3213.46	15063.08	0.00	1807.57	56273.82	0.00	11568.44	16903.88	2223.39	4752.42	194954.23	
312	AUXILIAR DE CAJA	20404	SUBDIRECCIÓN DE MERCADOS	BASE	QUINCENA	GASTO CORRIENTE	RECURSOS FEDERALES	1528019	PARTICIPACIONES	0.00	0.00	72831.00	0.00	0.00	0.00	10924.65	0.00	0.00	3236.93	15173.13	0.00	2156.86	55664.35	0.00	11652.96	16903.88	2223.39	4752.42	195519.57	
908.00	POLICIA UNIDAD DE REACCION	20,601.00	DIRECCIÓN DE SEGURIDAD P	POLICIA	QUINCENA	GASTO CORRIENTE	RECURSOS FEDERALES/FC	2,533,419.00	RECURSOS FEDERALES	-	-	-	-	-	-	14,039.95	-	-	-	6,361.68	20,744.60	-	14,812.32	15,944.60	7,719.00	-	16,903.88	2,223.39	4,752.42	203,075.91
907.00	POLICIA 3o	20,601.00	DIRECCIÓN DE SEGURIDAD P	POLICIA	QUINCENA	GASTO CORRIENTE	RECURSOS FEDERALES/FC	2,533,419.00	RECURSOS FEDERALES	-	-	-	-	-	-	15,419.48	-	-	-	6,986.76	22,782.93	-	16,256.40	15,944.60	7,719.00	-	16,903.88	2,223.39	4,752.42	218,346.90
319	SUPERVISOR	20304	SUBDIRECCIÓN DE PLANEACIÓN	CONFIANZA	QUINCENA	GASTO CORRIENTE	RECURSOS FEDERALES	1528019	PARTICIPACIONES	0.00	58889.28	0.00	0.00	0.00	0.00	10791.00	8303.39	0.00	2617.30	12268.60	0.00	12274.56	23994.62	0.00	9422.28	16903.88	2223.39	4752.42	162440.73	
408	MECANOGRAFA	21001	SECRETARÍA DEL AYUNTAMIE	BASE	QUINCENA	GASTO CORRIENTE	RECURSOS FEDERALES	1528019	PARTICIPACIONES	0.00	0.00	68342.64	0.00	0.00	0.00	10251.40	0.00	0.00	3037.45	14238.05	0.00	6264.78	55144.12	0.00	10934.82	16903.88	2223.39	4752.42	192092.95	

306	AUXILIAR ADMINISTRATIVO	20205	SUBDIRECCIÓN DE EGRESOS Y BASE	QUINCENA	GASTO CORRIENTE	RECURSOS FEDERALES	1528019	PARTICIPACIONES	0.00	0.00	69992.88	0.00	0.00	0.00	10498.93	0.00	0.00	3110.79	14581.85	0.00	14816.03	55098.21	0.00	11198.86	16903.88	2223.39	4752.42	203177.25	
404	AUXILIAR UNIVERSAL DE OFICINA	20702	SUBDIRECCIÓN DE CULTURA	BASE	QUINCENA	GASTO CORRIENTE	RECURSOS FEDERALES	1528019	PARTICIPACIONES	0.00	0.00	72831.00	0.00	0.00	10924.65	0.00	0.00	0.00	15173.13	0.00	4855.43	56039.35	0.00	11652.96	16903.88	2223.39	4752.42	195356.21	
408	MECANOGRAFA	20802	SUBDIRECCIÓN DE RECURSOS	BASE	QUINCENA	GASTO CORRIENTE	RECURSOS FEDERALES	1528019	PARTICIPACIONES	0.00	0.00	68342.64	0.00	0.00	3417.13	0.00	0.00	3037.45	14238.05	0.00	3986.68	55194.12	0.00	10934.82	16903.88	2223.39	4752.42	183030.59	
760	POLICIA VIAL	20606	SUBDIRECCIÓN DE TRÁNSITO	TRANSITO	QUINCENA	GASTO CORRIENTE	RECURSOS FEDERALES	1528019	PARTICIPACIONES	0.00	0.00	0.00	89355.84	0.00	0.00	0.00	12599.17	0.00	2730.32	18645.80	0.00	13239.12	15944.60	7719.00	0.00	16903.88	2223.39	4752.42	184083.54
811	BARRENDERO	20403	SUBDIRECCIÓN DE LIMPIA	BASE	SEMANA	GASTO CORRIENTE	RECURSOS FEDERALES	1528019	PARTICIPACIONES	0.00	0.00	62171.64	0.00	0.00	6217.16	0.00	0.00	2763.18	14679.42	53833.83	5624.04	43844.87	0.00	9947.46	16903.88	2223.39	4752.42	222961.30	
805	AYUDANTE ADMINISTRATIVO	20701	DIRECCIÓN DE CULTURA Y TU	BASE	QUINCENA	GASTO CORRIENTE	RECURSOS FEDERALES	1528019	PARTICIPACIONES	0.00	0.00	73920.12	0.00	0.00	11088.02	0.00	0.00	3285.34	15400.03	0.00	0.00	56596.41	0.00	11827.22	16903.88	2223.39	4752.42	195996.82	
319	SUPERVISOR	20308	SUBDIRECCIÓN DE PROYECTO	CONFIANZA	QUINCENA	GASTO CORRIENTE	RECURSOS FEDERALES	1528019	PARTICIPACIONES	0.00	58889.28	0.00	0.00	0.00	6217.20	8303.39	0.00	2617.30	12268.60	0.00	19726.32	23994.62	0.00	9422.28	16903.88	2223.39	4752.42	165318.69	
813	SELECCIONADOR DE BASURA	20403	SUBDIRECCIÓN DE LIMPIA	BASE	SEMANA	GASTO CORRIENTE	RECURSOS FEDERALES	1528019	PARTICIPACIONES	0.00	0.00	62171.64	0.00	0.00	6217.16	0.00	0.00	2763.18	14679.42	102457.94	5624.04	43769.87	0.00	9947.46	16903.88	2223.39	4752.42	271510.40	
811	BARRENDERO	20403	SUBDIRECCIÓN DE LIMPIA	BASE	SEMANA	GASTO CORRIENTE	RECURSOS FEDERALES	1528019	PARTICIPACIONES	0.00	0.00	62171.64	0.00	0.00	9325.75	0.00	0.00	2763.18	14679.42	98984.79	5624.04	43694.87	0.00	9947.46	16903.88	2223.39	4752.42	271070.84	
811	BARRENDERO	20403	SUBDIRECCIÓN DE LIMPIA	BASE	SEMANA	GASTO CORRIENTE	RECURSOS FEDERALES	1528019	PARTICIPACIONES	0.00	0.00	62171.64	0.00	0.00	9325.75	0.00	0.00	2763.18	14679.42	45150.96	3578.99	43769.87	0.00	9947.46	16903.88	2223.39	4752.42	215266.95	
615	TRAILERO	20402	SUBDIRECCIÓN DE IMAGEN U	BASE	SEMANA	GASTO CORRIENTE	RECURSOS FEDERALES	1528019	PARTICIPACIONES	0.00	0.00	95567.76	0.00	0.00	14335.16	0.00	0.00	4247.46	22564.61	125455.74	8645.00	48373.98	0.00	15290.84	16903.88	2223.39	4752.42	358360.24	
723	MACHETERO	20403	SUBDIRECCIÓN DE LIMPIA	BASE	SEMANA	GASTO CORRIENTE	RECURSOS FEDERALES	1528019	PARTICIPACIONES	0.00	0.00	62171.64	0.00	0.00	9325.75	0.00	0.00	2763.18	14679.42	93775.06	5624.04	43769.87	0.00	9947.46	16903.88	2223.39	4752.42	265936.11	
702	EMPL. DE CUADRILLA DE JARDINES	20402	SUBDIRECCIÓN DE IMAGEN U	BASE	SEMANA	GASTO CORRIENTE	RECURSOS FEDERALES	1528019	PARTICIPACIONES	0.00	0.00	64481.88	0.00	0.00	9672.28	0.00	0.00	2865.86	15224.89	84646.22	3888.74	52756.12	0.00	10317.10	16903.88	2223.39	4752.42	267732.79	
807	VELADOR	20404	SUBDIRECCIÓN DE MERCADOS	BASE	SEMANA	GASTO CORRIENTE	RECURSOS FEDERALES	1528019	PARTICIPACIONES	0.00	0.00	65471.40	0.00	0.00	9820.71	0.00	0.00	2909.84	15458.53	51203.69	5877.89	53269.78	0.00	10475.42	16903.88	2223.39	4752.42	238366.95	
702	EMPL. DE CUADRILLA DE JARDINES	20402	SUBDIRECCIÓN DE IMAGEN U	BASE	SEMANA	GASTO CORRIENTE	RECURSOS FEDERALES	1528019	PARTICIPACIONES	0.00	0.00	64481.88	0.00	0.00	9672.28	0.00	0.00	2865.86	15224.89	77442.29	5833.06	53206.12	0.00	10317.10	16903.88	2223.39	4752.42	262923.17	
807	VELADOR	20402	SUBDIRECCIÓN DE IMAGEN U	BASE	SEMANA	GASTO CORRIENTE	RECURSOS FEDERALES	1528019	PARTICIPACIONES	0.00	0.00	65471.40	0.00	0.00	9820.71	0.00	0.00	2909.84	15458.53	51203.69	3051.06	43857.28	0.00	10475.42	16903.88	2223.39	4752.42	226127.62	
726	EMPLEADO DE CUADRILLA MOVIL"	20402	SUBDIRECCIÓN DE IMAGEN U	BASE	SEMANA	GASTO CORRIENTE	RECURSOS FEDERALES	1528019	PARTICIPACIONES	0.00	0.00	80882.64	0.00	0.00	12132.40	0.00	0.00	3594.78	19097.29	133291.52	7316.78	46391.44	0.00	12941.22	16903.88	2223.39	4752.42	339527.76	
723	MACHETERO	20403	SUBDIRECCIÓN DE LIMPIA	BASE	SEMANA	GASTO CORRIENTE	RECURSOS FEDERALES	1528019	PARTICIPACIONES	0.00	0.00	62171.64	0.00	0.00	9325.75	0.00	0.00	2763.18	14679.42	74672.73	5624.04	43844.87	0.00	9947.46	16903.88	2223.39	4752.42	246908.78	
723	MACHETERO	20403	SUBDIRECCIÓN DE LIMPIA	BASE	SEMANA	GASTO CORRIENTE	RECURSOS FEDERALES	1528019	PARTICIPACIONES	0.00	0.00	62171.64	0.00	0.00	9325.75	0.00	0.00	2763.18	14679.42	93775.06	5624.04	43769.87	0.00	9947.46	16903.88	2223.39	4752.42	265936.11	
811	BARRENDERO	20403	SUBDIRECCIÓN DE LIMPIA	BASE	SEMANA	GASTO CORRIENTE	RECURSOS FEDERALES	1528019	PARTICIPACIONES	0.00	0.00	62171.64	0.00	0.00	9325.75	0.00	0.00	2763.18	14679.42	53833.83	5624.04	43694.87	0.00	9947.46	16903.88	2223.39	4752.42	225919.88	
811	BARRENDERO	20403	SUBDIRECCIÓN DE LIMPIA	BASE	SEMANA	GASTO CORRIENTE	RECURSOS FEDERALES	1528019	PARTICIPACIONES	0.00	0.00	62171.64	0.00	0.00	9325.75	0.00	0.00	2763.18	14679.42	48624.11	0.00	43769.87	0.00	9947.46	16903.88	2223.39	4752.42	215161.12	
618	CHOFER	20402	SUBDIRECCIÓN DE IMAGEN U	BASE	QUINCENA	GASTO CORRIENTE	RECURSOS FEDERALES	1528019	PARTICIPACIONES	0.00	0.00	74744.40	0.00	0.00	11211.66	0.00	0.00	3321.97	17647.98	71933.35	6436.24	45531.47	0.00	11959.10	16903.88	2223.39	4752.42	266665.87	

723	MACHETERO	20403	SUBDIRECCIÓN DE LIMPIA	BASE	SEMANA	GASTO CORRIENTE	RECURSOS FEDERALES	1528019	PARTICIPACIONES	0.00	0.00	62171.64	0.00	0.00	0.00	9325.75	0.00	0.00	2763.18	14679.42	93775.06	5624.04	43844.87	0.00	9947.46	16903.88	2223.39	4752.42	266011.11	
739	CHOFER "A"	20403	SUBDIRECCIÓN DE LIMPIA	BASE	SEMANA	GASTO CORRIENTE	RECURSOS FEDERALES	1528019	PARTICIPACIONES	0.00	0.00	74744.40	0.00	0.00	0.00	11211.66	0.00	0.00	3321.97	17647.98	112706.18	6904.62	45486.47	0.00	11959.10	16903.88	2223.39	4752.42	307862.07	
723	MACHETERO	20403	SUBDIRECCIÓN DE LIMPIA	BASE	SEMANA	GASTO CORRIENTE	RECURSOS FEDERALES	1528019	PARTICIPACIONES	0.00	0.00	62171.64	0.00	0.00	0.00	9325.75	0.00	0.00	2763.18	14679.42	90301.91	0.00	43694.87	0.00	9947.46	16903.88	2223.39	4752.42	256763.92	
740	CHOFER "B"	20403	SUBDIRECCIÓN DE LIMPIA	BASE	SEMANA	GASTO CORRIENTE	RECURSOS FEDERALES	1528019	PARTICIPACIONES	0.00	0.00	76328.52	0.00	0.00	0.00	11449.28	0.00	0.00	3392.38	18022.01	159899.44	6904.62	45828.48	0.00	12212.56	16903.88	2223.39	4752.42	357916.98	
740	CHOFER "B"	20402	SUBDIRECCIÓN DE IMAGEN U	BASE	SEMANA	GASTO CORRIENTE	RECURSOS FEDERALES	1528019	PARTICIPACIONES	0.00	0.00	76328.52	0.00	0.00	0.00	11449.28	0.00	0.00	3392.38	18022.01	115127.60	6904.62	45753.48	0.00	12212.56	16903.88	2223.39	4752.42	313070.13	
723	MACHETERO	20403	SUBDIRECCIÓN DE LIMPIA	BASE	SEMANA	GASTO CORRIENTE	RECURSOS FEDERALES	1528019	PARTICIPACIONES	0.00	0.00	62171.64	0.00	0.00	0.00	9325.75	0.00	0.00	2763.18	14679.42	93775.06	5624.04	43769.87	0.00	9947.46	16903.88	2223.39	4752.42	265936.11	
817	OPERADOR DE GRUA ALUMB. PUB.	20402	SUBDIRECCIÓN DE IMAGEN U	BASE	QUINCENA	GASTO CORRIENTE	RECURSOS FEDERALES	1528019	PARTICIPACIONES	0.00	0.00	93026.64	0.00	0.00	0.00	13954.00	0.00	0.00	4134.52	21964.62	110602.72	8527.51	48093.04	0.00	14884.26	16903.88	2223.39	4752.42	339067.00	
740	CHOFER "B"	20402	SUBDIRECCIÓN DE IMAGEN U	BASE	SEMANA	GASTO CORRIENTE	RECURSOS FEDERALES	1528019	PARTICIPACIONES	0.00	0.00	76328.52	0.00	0.00	0.00	11449.28	0.00	0.00	3392.38	18022.01	102335.64	7056.76	45753.48	0.00	12212.56	16903.88	2223.39	4752.42	300430.32	
723	MACHETERO	20403	SUBDIRECCIÓN DE LIMPIA	BASE	SEMANA	GASTO CORRIENTE	RECURSOS FEDERALES	1528019	PARTICIPACIONES	0.00	0.00	62171.64	0.00	0.00	0.00	9325.75	0.00	0.00	2763.18	14679.42	93775.06	5624.04	43769.87	0.00	9947.46	16903.88	2223.39	4752.42	265936.11	
723	MACHETERO	20403	SUBDIRECCIÓN DE LIMPIA	BASE	SEMANA	GASTO CORRIENTE	RECURSOS FEDERALES	1528019	PARTICIPACIONES	0.00	0.00	62171.64	0.00	0.00	0.00	9325.75	0.00	0.00	2763.18	14679.42	95511.64	5624.04	43694.87	0.00	9947.46	16903.88	2223.39	4752.42	267597.69	
741	CHOFER "C"	20402	SUBDIRECCIÓN DE IMAGEN U	BASE	SEMANA	GASTO CORRIENTE	RECURSOS FEDERALES	1528019	PARTICIPACIONES	0.00	0.00	78011.88	0.00	0.00	0.00	11701.78	0.00	0.00	3467.19	18419.47	117637.07	6415.23	45989.29	0.00	12481.90	16903.88	2223.39	4752.42	318003.51	
811	BARRENDERO	20403	SUBDIRECCIÓN DE LIMPIA	BASE	SEMANA	GASTO CORRIENTE	RECURSOS FEDERALES	1528019	PARTICIPACIONES	0.00	0.00	62171.64	0.00	0.00	0.00	9325.75	0.00	0.00	2763.18	14679.42	0.00	0.00	43694.87	0.00	9947.46	16903.88	2223.39	4752.42	166462.01	
723	MACHETERO	20403	SUBDIRECCIÓN DE LIMPIA	BASE	SEMANA	GASTO CORRIENTE	RECURSOS FEDERALES	1528019	PARTICIPACIONES	0.00	0.00	62171.64	0.00	0.00	0.00	9325.75	0.00	0.00	2763.18	14679.42	100721.36	5283.18	43394.87	0.00	9947.46	16903.88	2223.39	4752.42	272166.55	
723	MACHETERO	20403	SUBDIRECCIÓN DE LIMPIA	BASE	SEMANA	GASTO CORRIENTE	RECURSOS FEDERALES	1528019	PARTICIPACIONES	0.00	0.00	62171.64	0.00	0.00	0.00	9325.75	0.00	0.00	2763.18	14679.42	105931.09	5624.04	43394.87	0.00	9947.46	16903.88	2223.39	4752.42	277717.14	
811	BARRENDERO	20403	SUBDIRECCIÓN DE LIMPIA	BASE	SEMANA	GASTO CORRIENTE	RECURSOS FEDERALES	1528019	PARTICIPACIONES	0.00	0.00	62171.64	0.00	0.00	0.00	9325.75	0.00	0.00	2763.18	14679.42	48624.11	5624.04	43769.87	0.00	9947.46	16903.88	2223.39	4752.42	220785.15	
741	CHOFER "C"	20403	SUBDIRECCIÓN DE LIMPIA	BASE	SEMANA	GASTO CORRIENTE	RECURSOS FEDERALES	1528019	PARTICIPACIONES	0.00	0.00	78011.88	0.00	0.00	0.00	11701.78	0.00	0.00	3467.19	18419.47	137243.25	7056.76	46064.29	0.00	12481.90	16903.88	2223.39	4752.42	338326.22	
407	TAQUIMECANOGRAFA	20404	SUBDIRECCIÓN DE MERCADO	BASE	QUINCENA	GASTO CORRIENTE	RECURSOS FEDERALES	1528019	PARTICIPACIONES	0.00	0.00	71939.76	0.00	0.00	0.00	10790.96	0.00	0.00	3197.32	14987.45	0.00	2198.11	55961.59	0.00	11510.36	16903.88	2223.39	4752.42	194465.24	
407	TAQUIMECANOGRAFA	20701	DIRECCIÓN DE CULTURA Y TU	BASE	QUINCENA	GASTO CORRIENTE	RECURSOS FEDERALES	1528019	PARTICIPACIONES	0.00	0.00	71939.76	0.00	0.00	0.00	10790.96	0.00	0.00	3197.32	14987.45	0.00	4596.16	55911.59	0.00	11510.36	16903.88	2223.39	4752.42	196813.30	
739	CHOFER "A"	20403	SUBDIRECCIÓN DE LIMPIA	BASE	SEMANA	GASTO CORRIENTE	RECURSOS FEDERALES	1528019	PARTICIPACIONES	0.00	0.00	74744.40	0.00	0.00	0.00	11211.66	0.00	0.00	3321.97	17647.98	112706.18	6909.08	45531.47	0.00	11959.10	16903.88	2223.39	4752.42	307911.54	
760	POLICIA VIAL	20606	SUBDIRECCIÓN DE TRÁNSITO	TRANSITO	QUINCENA	GASTO CORRIENTE	RECURSOS FEDERALES	1528019	PARTICIPACIONES	0.00	0.00	0.00	89355.84	0.00	0.00	0.00	12599.17	0.00	0.00	2730.32	18615.80	0.00	13239.12	15944.60	7719.00	0.00	16903.88	2223.39	4752.42	184083.54
322	NOTIFICADOR	20802	SUBDIRECCIÓN DE RECURSOS	BASE	QUINCENA	GASTO CORRIENTE	RECURSOS FEDERALES	1528019	PARTICIPACIONES	0.00	0.00	69992.88	0.00	0.00	0.00	6999.29	0.00	0.00	0.00	14581.85	0.00	4666.20	52270.71	0.00	11198.86	16903.88	2223.39	4752.42	183589.48	
618	CHOFER	20402	SUBDIRECCIÓN DE IMAGEN U	BASE	SEMANA	GASTO CORRIENTE	RECURSOS FEDERALES	1528019	PARTICIPACIONES	0.00	0.00	77253.12	0.00	0.00	0.00	11587.97	0.00	0.00	3433.47	16094.40	105706.07	6988.33	48709.78	0.00	12360.50	16903.88	2223.39	4752.42	306013.33	

760	POLICIA VIAL	20606	SUBDIRECCIÓN DE TRÁNSITO	TRANSITO	QUINCENA	GASTO CORRIENTE	RECURSOS FEDERALES	1528019	PARTICIPACIONES	0.00	0.00	0.00	89355.84	0.00	0.00	0.00	12599.17	0.00	2730.32	18615.80	0.00	13239.12	15944.60	7719.00	0.00	16903.88	2223.39	4752.42	184083.54
907.00	POLICIA 3o	20.601.00	DIRECCIÓN DE SEGURIDAD P	POLICIA	QUINCENA	GASTO CORRIENTE	RECURSOS FEDERALES/FC	2,533,419.00	RECURSOS FEDERALES	-	-	-	109,358.04	-	-	-	15,419.48	-	6,986.76	22,782.93	-	16,256.40	15,944.60	7,719.00	-	16,903.88	2,223.39	4,752.42	218,346.90
306	AUXILIAR ADMINISTRATIVO	20405	SUBDIRECCIÓN DE CONTROL	BASE	QUINCENA	GASTO CORRIENTE	RECURSOS FEDERALES	1528019	PARTICIPACIONES	0.00	0.00	69992.88	0.00	0.00	0.00	6999.29	0.00	0.00	3110.79	14581.85	0.00	6264.78	55098.21	0.00	11198.86	16903.88	2223.39	4752.42	191126.35
603	CAPTURISTA "B"	20203	SUBDIRECCIÓN DE INGRESOS	CONFIANZA	QUINCENA	GASTO CORRIENTE	RECURSOS FEDERALES	1528019	PARTICIPACIONES	0.00	57475.92	0.00	0.00	0.00	0.00	9802.64	2701.37	0.00	1756.21	11974.15	0.00	2460.00	23931.81	0.00	9196.15	16903.88	2223.39	4752.42	142677.93
722	JARDINERO	20402	SUBDIRECCIÓN DE IMAGEN U	BASE	SEMANA	GASTO CORRIENTE	RECURSOS FEDERALES	1528019	PARTICIPACIONES	0.00	0.00	62171.64	0.00	0.00	0.00	6217.16	0.00	0.00	2763.18	14679.42	81619.03	5853.86	52882.37	0.00	9947.46	16903.88	2223.39	4752.42	260013.82
317	AUXILIAR ARCHIVISTA	20701	DIRECCIÓN DE CULTURA Y TU	BASE	QUINCENA	GASTO CORRIENTE	RECURSOS FEDERALES	1528019	PARTICIPACIONES	0.00	0.00	68342.64	0.00	0.00	0.00	3417.13	0.00	0.00	2847.61	14258.05	0.00	0.00	55534.12	0.00	10934.82	16903.88	2223.39	4752.42	179194.07
811	BARRENDERO	20403	SUBDIRECCIÓN DE LIMPIA	BASE	SEMANA	GASTO CORRIENTE	RECURSOS FEDERALES	1528019	PARTICIPACIONES	0.00	0.00	62171.64	0.00	0.00	0.00	6217.16	0.00	0.00	2763.18	14679.42	50360.68	5624.04	43769.87	0.00	9947.46	16903.88	2223.39	4752.42	219413.15
811	BARRENDERO	20403	SUBDIRECCIÓN DE LIMPIA	BASE	SEMANA	GASTO CORRIENTE	RECURSOS FEDERALES	1528019	PARTICIPACIONES	0.00	0.00	62171.64	0.00	0.00	0.00	6217.16	0.00	0.00	2763.18	14679.42	92038.49	5624.04	43844.87	0.00	9947.46	16903.88	2223.39	4752.42	261165.95
630	AYOTE. OPER. MAQ. PESADA "C"	20308	SUBDIRECCIÓN DE PROYECTO	BASE	SEMANA	GASTO CORRIENTE	RECURSOS FEDERALES	1528019	PARTICIPACIONES	0.00	0.00	81972.00	0.00	0.00	0.00	8197.20	0.00	0.00	3643.20	19354.50	0.00	5624.04	46169.18	0.00	13115.52	16903.88	2223.39	4752.42	201955.33
811	BARRENDERO	20403	SUBDIRECCIÓN DE LIMPIA	BASE	SEMANA	GASTO CORRIENTE	RECURSOS FEDERALES	1528019	PARTICIPACIONES	0.00	0.00	62171.64	0.00	0.00	0.00	6217.16	0.00	0.00	2763.18	14679.42	92038.49	0.00	43844.87	0.00	9947.46	16903.88	2223.39	4752.42	255541.91
306	AUXILIAR ADMINISTRATIVO	20501	DIRECCIÓN DE DESARROLLO	BASE	QUINCENA	GASTO CORRIENTE	RECURSOS FEDERALES	1528019	PARTICIPACIONES	0.00	0.00	69992.88	0.00	0.00	0.00	6999.29	0.00	0.00	3110.79	14581.85	0.00	6416.03	51920.71	0.00	11198.86	16903.88	2223.39	4752.42	188100.11
306	AUXILIAR ADMINISTRATIVO	30502	SUBDIRECCIÓN DE COMUNICAC	BASE	QUINCENA	GASTO CORRIENTE	RECURSOS FEDERALES	1528019	PARTICIPACIONES	0.00	0.00	69992.88	0.00	0.00	0.00	6999.29	0.00	0.00	0.00	14581.85	0.00	5055.05	51920.71	0.00	11198.86	16903.88	2223.39	4752.42	183628.33
721	PANTEONERO SEPULTURERO	20402	SUBDIRECCIÓN DE IMAGEN U	BASE	SEMANA	GASTO CORRIENTE	RECURSOS FEDERALES	1528019	PARTICIPACIONES	0.00	0.00	64713.24	0.00	0.00	0.00	6471.32	0.00	0.00	2876.14	13481.93	66877.71	5853.86	46398.72	0.00	10354.12	16903.88	2223.39	4752.42	240906.74
723	MACHETERO	20403	SUBDIRECCIÓN DE LIMPIA	BASE	SEMANA	GASTO CORRIENTE	RECURSOS FEDERALES	1528019	PARTICIPACIONES	0.00	0.00	62171.64	0.00	0.00	0.00	9325.75	0.00	0.00	2763.18	14679.42	98984.79	5624.04	43694.87	0.00	9947.46	16903.88	2223.39	4752.42	271070.84
722	JARDINERO	20402	SUBDIRECCIÓN DE IMAGEN U	BASE	SEMANA	GASTO CORRIENTE	RECURSOS FEDERALES	1528019	PARTICIPACIONES	0.00	0.00	64713.24	0.00	0.00	0.00	6471.32	0.00	0.00	2876.14	13481.93	88567.78	5853.86	45808.72	0.00	10354.12	16903.88	2223.39	4752.42	262006.81
811	BARRENDERO	20403	SUBDIRECCIÓN DE LIMPIA	BASE	SEMANA	GASTO CORRIENTE	RECURSOS FEDERALES	1528019	PARTICIPACIONES	0.00	0.00	62171.64	0.00	0.00	0.00	6217.16	0.00	0.00	2763.18	14679.42	102457.94	5624.04	43694.87	0.00	9947.46	16903.88	2223.39	4752.42	271435.40
811	BARRENDERO	20403	SUBDIRECCIÓN DE LIMPIA	BASE	SEMANA	GASTO CORRIENTE	RECURSOS FEDERALES	1528019	PARTICIPACIONES	0.00	0.00	62171.64	0.00	0.00	0.00	9325.75	0.00	0.00	2763.18	14679.42	92038.49	5624.04	43769.87	0.00	9947.46	16903.88	2223.39	4752.42	264199.53
811	BARRENDERO	20403	SUBDIRECCIÓN DE LIMPIA	BASE	SEMANA	GASTO CORRIENTE	RECURSOS FEDERALES	1528019	PARTICIPACIONES	0.00	0.00	62171.64	0.00	0.00	0.00	6217.16	0.00	0.00	2763.18	14679.42	48624.11	2897.19	43394.87	0.00	9947.46	16903.88	2223.39	4752.42	214574.72
757	POLICIA 3 - VIAL	20606	SUBDIRECCIÓN DE TRÁNSITO	TRANSITO	QUINCENA	GASTO CORRIENTE	RECURSOS FEDERALES	1528019	PARTICIPACIONES	0.00	0.00	0.00	109358.04	0.00	0.00	0.00	15419.48	0.00	3341.50	22782.93	0.00	16256.40	15944.60	7719.00	0.00	16903.88	2223.39	4752.42	214701.63
725	EMPLEADO DE CUADRILLA MOVIL"B"	20404	SUBDIRECCIÓN DE MERCADO	BASE	SEMANA	GASTO CORRIENTE	RECURSOS FEDERALES	1528019	PARTICIPACIONES	0.00	0.00	68342.04	0.00	0.00	0.00	6834.20	0.00	0.00	3037.42	16136.32	114516.13	3687.86	44784.53	0.00	10934.73	16903.88	2223.39	4752.42	292152.92
909.00	POLICIA UNIDAD DE ANALISIS	20.601.00	DIRECCIÓN DE SEGURIDAD P	POLICIA	QUINCENA	GASTO CORRIENTE	RECURSOS FEDERALES/FC	2,533,419.00	RECURSOS FEDERALES	-	-	-	95,236.56	-	-	-	13,428.35	-	6,084.56	19,840.95	-	13,239.12	15,944.60	7,719.00	-	16,903.88	2,223.39	4,752.42	195,372.83
410	OFICINISTA "B"	20203	SUBDIRECCIÓN DE INGRESOS	CONFIANZA	QUINCENA	GASTO CORRIENTE	RECURSOS FEDERALES	1528019	PARTICIPACIONES	0.00	56687.76	0.00	0.00	0.00	0.00	5668.78	7992.97	0.00	2519.46	11809.95	0.00	21956.88	24246.78	0.00	9070.04	16903.88	2223.39	4752.42	163832.30

721	PANTEONERO SEPULTURERO	20402	SUBDIRECCIÓN DE IMAGEN U	BASE	SEMANA	GASTO CORRIENTE	RECURSOS FEDERALES	1528019	PARTICIPACIONES	0.00	0.00	64713.24	0.00	0.00	0.00	0.00	3235.66	0.00	0.00	2696.39	13481.93	70492.72	2660.86	46398.72	0.00	10354.12	16903.88	2223.39	4752.42	237913.33		
735	AGENTE	20606	SUBDIRECCIÓN DE TRÁNSITO	TRANSITO	QUINCENA	GASTO CORRIENTE	RECURSOS FEDERALES	1528019	PARTICIPACIONES	0.00	0.00	0.00	76823.64	0.00	0.00	0.00	0.00	10832.13	0.00	2347.39	16004.93	0.00	10873.20	17229.56	6117.48	0.00	16903.88	2223.39	4752.42	164108.02		
723	MACHETERO	20403	SUBDIRECCIÓN DE LIMPIA	BASE	SEMANA	GASTO CORRIENTE	RECURSOS FEDERALES	1528019	PARTICIPACIONES	0.00	0.00	62171.64	0.00	0.00	0.00	0.00	9325.75	0.00	0.00	2763.18	14679.42	93775.06	5624.04	43844.87	0.00	9947.46	16903.88	2223.39	4752.42	266011.11		
715	VERIFICADOR DE OBRA	20201	TESORERÍA MUNICIPAL	BASE	QUINCENA	GASTO CORRIENTE	RECURSOS FEDERALES	1528019	PARTICIPACIONES	0.00	0.00	74678.52	0.00	0.00	0.00	0.00	7467.85	0.00	0.00	3319.05	17217.55	0.00	4771.19	54723.27	0.00	11948.56	16903.88	2223.39	4752.42	198005.67		
811	BARRENDERO	20403	SUBDIRECCIÓN DE LIMPIA	BASE	SEMANA	GASTO CORRIENTE	RECURSOS FEDERALES	1528019	PARTICIPACIONES	0.00	0.00	62171.64	0.00	0.00	0.00	0.00	9325.75	0.00	0.00	2763.18	14679.42	102457.94	5624.04	43769.87	0.00	9947.46	16903.88	2223.39	4752.42	274618.99		
722	JARDINERO	20402	SUBDIRECCIÓN DE IMAGEN U	BASE	SEMANA	GASTO CORRIENTE	RECURSOS FEDERALES	1528019	PARTICIPACIONES	0.00	0.00	62171.64	0.00	0.00	0.00	0.00	9325.75	0.00	0.00	2763.18	14679.42	78145.88	5833.06	43694.87	0.00	9947.46	16903.88	2223.39	4752.42	250440.96		
760	POLICIA VIAL	20606	SUBDIRECCIÓN DE TRÁNSITO	TRANSITO	QUINCENA	GASTO CORRIENTE	RECURSOS FEDERALES	1528019	PARTICIPACIONES	0.00	0.00	0.00	89355.84	0.00	0.00	0.00	0.00	12599.17	0.00	2730.32	18615.80	0.00	13239.12	15944.60	7719.00	0.00	16903.88	2223.39	4752.42	184083.54		
723	MACHETERO	20403	SUBDIRECCIÓN DE LIMPIA	BASE	SEMANA	GASTO CORRIENTE	RECURSOS FEDERALES	1528019	PARTICIPACIONES	0.00	0.00	62171.64	0.00	0.00	0.00	0.00	6217.16	0.00	0.00	2763.18	14679.42	67726.43	5624.04	43694.87	0.00	9947.46	16903.88	2223.39	4752.42	236703.90		
811	BARRENDERO	20403	SUBDIRECCIÓN DE LIMPIA	BASE	SEMANA	GASTO CORRIENTE	RECURSOS FEDERALES	1528019	PARTICIPACIONES	0.00	0.00	62171.64	0.00	0.00	0.00	0.00	3108.58	0.00	0.00	2417.79	14679.42	53833.83	2385.92	43694.87	0.00	9947.46	16903.88	2223.39	4752.42	216119.20		
811	BARRENDERO	20403	SUBDIRECCIÓN DE LIMPIA	BASE	SEMANA	GASTO CORRIENTE	RECURSOS FEDERALES	1528019	PARTICIPACIONES	0.00	0.00	62171.64	0.00	0.00	0.00	0.00	6217.16	0.00	0.00	2763.18	14679.42	102457.94	5624.04	43694.87	0.00	9947.46	16903.88	2223.39	4752.42	271435.40		
741	CHOFER "C"	20308	SUBDIRECCIÓN DE PROYECTO	BASE	QUINCENA	GASTO CORRIENTE	RECURSOS FEDERALES	1528019	PARTICIPACIONES	0.00	0.00	78011.88	0.00	0.00	0.00	0.00	11701.78	0.00	0.00	3285.34	16252.48	0.00	4312.09	53870.09	0.00	12481.90	16903.88	2223.39	4752.42	203795.24		
760	POLICIA VIAL	20606	SUBDIRECCIÓN DE TRÁNSITO	TRANSITO	QUINCENA	GASTO CORRIENTE	RECURSOS FEDERALES	1528019	PARTICIPACIONES	0.00	0.00	0.00	89355.84	0.00	0.00	0.00	0.00	12599.17	0.00	2730.32	18615.80	0.00	13239.12	15944.60	7719.00	0.00	16903.88	2223.39	4752.42	184083.54		
760	POLICIA VIAL	20606	SUBDIRECCIÓN DE TRÁNSITO	TRANSITO	QUINCENA	GASTO CORRIENTE	RECURSOS FEDERALES	1528019	PARTICIPACIONES	0.00	0.00	0.00	89355.84	0.00	0.00	0.00	0.00	12599.17	0.00	2730.32	18615.80	0.00	13239.12	15944.60	7719.00	0.00	16903.88	2223.39	4752.42	184083.54		
516	ASESOR " B "	10101	PRESIDENCIA MUNICIPAL	CONFIANZA	QUINCENA	GASTO CORRIENTE	RECURSOS FEDERALES	1528019	PARTICIPACIONES	0.00	70682.52	0.00	0.00	0.00	0.00	0.00	6217.20	9966.24	0.00	3141.45	14725.53	0.00	38400.00	24868.77	0.00	11309.20	16903.88	2223.39	4752.42	203190.58		
910.00	POLICIA	20.601.00	DIRECCIÓN DE SEGURIDAD P	POLICIA	QUINCENA	GASTO CORRIENTE	RECURSOS FEDERALES/FC	2,533,419.00	RECURSOS FEDERALES	-	-	-	-	-	-	-	89,355.84	-	-	12,599.17	-	5,708.85	18,615.80	-	13,239.12	15,944.60	7,719.00	-	16,903.88	2,223.39	4,752.42	187,062.07
722	JARDINERO	20402	SUBDIRECCIÓN DE IMAGEN U	BASE	SEMANA	GASTO CORRIENTE	RECURSOS FEDERALES	1528019	PARTICIPACIONES	0.00	0.00	62171.64	0.00	0.00	0.00	0.00	6217.16	0.00	0.00	2763.18	14679.42	50360.68	4090.19	52957.37	0.00	9947.46	16903.88	2223.39	4752.42	227066.79		
722	JARDINERO	20402	SUBDIRECCIÓN DE IMAGEN U	BASE	SEMANA	GASTO CORRIENTE	RECURSOS FEDERALES	1528019	PARTICIPACIONES	0.00	0.00	62171.64	0.00	0.00	0.00	0.00	6217.16	0.00	0.00	2763.18	14679.42	81619.03	4942.33	52882.37	0.00	9947.46	16903.88	2223.39	4752.42	259102.29		
818	ELECTRICISTA DE ALUMB.PUB.	20402	SUBDIRECCIÓN DE IMAGEN U	BASE	QUINCENA	GASTO CORRIENTE	RECURSOS FEDERALES	1528019	PARTICIPACIONES	0.00	0.00	81048.12	0.00	0.00	0.00	0.00	8104.81	0.00	0.00	3602.14	19136.36	50473.19	0.00	46489.65	0.00	12967.70	16903.88	2223.39	4752.42	245701.66		
907.00	POLICIA 3o	20.601.00	DIRECCIÓN DE SEGURIDAD P	POLICIA	QUINCENA	GASTO CORRIENTE	RECURSOS FEDERALES/FC	2,533,419.00	RECURSOS FEDERALES	-	-	-	-	-	-	-	109,358.04	-	-	15,419.48	-	6,986.76	22,782.93	-	16,256.16	15,944.60	7,719.00	-	16,903.88	2,223.39	4,752.42	218,346.66
407	TAQUIMECANOGRAFA	20801	DIRECCIÓN DE ADMINISTRAC	BASE	QUINCENA	GASTO CORRIENTE	RECURSOS FEDERALES	1528019	PARTICIPACIONES	0.00	0.00	71939.76	0.00	0.00	0.00	0.00	7193.98	0.00	0.00	0.00	14987.45	0.00	4082.93	55861.59	0.00	11510.36	16903.88	2223.39	4752.42	189455.76		
326	SUPERVISOR "B"	20404	SUBDIRECCIÓN DE MERCADO	CONFIANZA	QUINCENA	GASTO CORRIENTE	RECURSOS FEDERALES	1528019	PARTICIPACIONES	0.00	44676.24	0.00	0.00	0.00	0.00	0.00	3235.68	6299.35	0.00	1985.61	9307.55	0.00	7616.88	23712.93	0.00	7148.20	16903.88	2223.39	4752.42	127862.13		
907.00	POLICIA 3o	20.601.00	DIRECCIÓN DE SEGURIDAD P	POLICIA	QUINCENA	GASTO CORRIENTE	RECURSOS FEDERALES/FC	2,533,419.00	RECURSOS FEDERALES	-	-	-	-	-	-	-	109,358.04	-	-	15,419.48	-	6,986.76	22,782.93	-	16,256.40	15,944.60	7,719.00	-	16,903.88	2,223.39	4,752.42	218,346.90

907.00	POLICIA 3o	20,601.00	DIRECCIÓN DE SEGURIDAD P	POLICIA	QUINCENA	GASTO CORRIENTE	RECURSOS FEDERALES/FC	2,533,419.00	RECURSOS FEDERALES	-	-	-	109,358.04	-	-	15,419.48	-	6,986.76	22,782.93	-	16,256.40	15,944.60	7,719.00	-	16,903.88	2,223.39	4,752.42	218,346.90
721	PANTEONERO SEPULTURERO	20402	SUBDIRECCIÓN DE IMAGEN U	BASE	SEMANA	GASTO CORRIENTE	RECURSOS FEDERALES	1528019	PARTICIPACIONES	0.00	0.00	64713.24	0.00	0.00	6471.32	0.00	0.00	2876.14	13481.93	66877.71	3015.65	46398.72	0.00	10354.12	16903.88	2223.39	4752.42	238068.52
723	MACHETERO	20403	SUBDIRECCIÓN DE LIMPIA	BASE	SEMANA	GASTO CORRIENTE	RECURSOS FEDERALES	1528019	PARTICIPACIONES	0.00	0.00	62171.64	0.00	0.00	9325.75	0.00	0.00	2763.18	14679.42	64253.28	0.00	43694.87	0.00	9947.46	16903.88	2223.39	4752.42	230715.29
404	AUXILIAR UNIVERSAL DE OFICINA	20304	SUBDIRECCIÓN DE PLANEACI	BASE	QUINCENA	GASTO CORRIENTE	RECURSOS FEDERALES	1528019	PARTICIPACIONES	0.00	0.00	72831.00	0.00	0.00	10924.65	0.00	0.00	3236.93	15173.13	0.00	22796.88	56479.35	0.00	11652.96	16903.88	2223.39	4752.42	216974.59
305	AYUDANTE ADMINISTRATIVO	10101	PRESIDENCIA MUNICIPAL	BASE	QUINCENA	GASTO CORRIENTE	RECURSOS FEDERALES	1528019	PARTICIPACIONES	0.00	0.00	73920.12	0.00	0.00	11088.02	0.00	0.00	0.00	15400.03	0.00	0.00	56306.41	0.00	11827.22	16903.88	2223.39	4752.42	192421.48
306	AUXILIAR ADMINISTRATIVO	20201	TESORERÍA MUNICIPAL	BASE	QUINCENA	GASTO CORRIENTE	RECURSOS FEDERALES	1528019	PARTICIPACIONES	0.00	0.00	69992.88	0.00	0.00	10498.93	0.00	0.00	3110.79	14581.85	0.00	0.00	55813.21	0.00	11198.86	16903.88	2223.39	4752.42	189076.22
910.00	POLICIA	20,601.00	DIRECCIÓN DE SEGURIDAD P	POLICIA	QUINCENA	GASTO CORRIENTE	RECURSOS FEDERALES/FC	2,533,419.00	RECURSOS FEDERALES	-	-	-	89,355.84	-	-	12,599.17	-	5,708.85	18,615.80	-	13,239.12	15,944.60	7,719.00	-	16,903.88	2,223.39	4,752.42	187,062.07
723	MACHETERO	20403	SUBDIRECCIÓN DE LIMPIA	BASE	SEMANA	GASTO CORRIENTE	RECURSOS FEDERALES	1528019	PARTICIPACIONES	0.00	0.00	62171.64	0.00	0.00	6217.16	0.00	0.00	2763.18	14679.42	0.00	5624.04	43694.87	0.00	9947.46	16903.88	2223.39	4752.42	168977.47
757	POLICIA 3 - VIAL	20606	SUBDIRECCIÓN DE TRÁNSITO	TRANSITO	QUINCENA	GASTO CORRIENTE	RECURSOS FEDERALES	1528019	PARTICIPACIONES	0.00	0.00	0.00	109358.04	0.00	0.00	15419.48	0.00	3341.50	22782.93	0.00	16256.40	15944.60	7719.00	0.00	16903.88	2223.39	4752.42	214701.63
907.00	POLICIA 3o	20,601.00	DIRECCIÓN DE SEGURIDAD P	POLICIA	QUINCENA	GASTO CORRIENTE	RECURSOS FEDERALES/FC	2,533,419.00	RECURSOS FEDERALES	-	-	-	109,358.04	-	-	15,419.48	-	6,986.76	22,782.93	-	16,256.40	15,944.60	7,719.00	-	16,903.88	2,223.39	4,752.42	218,346.90
307.00	COORDINADOR	20,601.00	DIRECCIÓN DE SEGURIDAD P	POLICIA	QUINCENA	GASTO CORRIENTE	RECURSOS FEDERALES/FC	2,533,419.00	RECURSOS FEDERALES	-	-	-	85,832.16	-	-	12,102.33	-	5,483.72	17,881.70	-	2,365.68	27,938.72	6,117.48	-	16,903.88	2,223.39	4,752.42	181,601.49
723	MACHETERO	20403	SUBDIRECCIÓN DE LIMPIA	BASE	SEMANA	GASTO CORRIENTE	RECURSOS FEDERALES	1528019	PARTICIPACIONES	0.00	0.00	62171.64	0.00	0.00	6217.16	0.00	0.00	2763.18	14679.42	93775.06	5624.04	43844.87	0.00	9947.46	16903.88	2223.39	4752.42	262902.53
811	BARRENDERO	20403	SUBDIRECCIÓN DE LIMPIA	BASE	SEMANA	GASTO CORRIENTE	RECURSOS FEDERALES	1528019	PARTICIPACIONES	0.00	0.00	62171.64	0.00	0.00	6217.16	0.00	0.00	2763.18	14679.42	57306.98	5624.04	43844.87	0.00	9947.46	16903.88	2223.39	4752.42	226434.45
811	BARRENDERO	20403	SUBDIRECCIÓN DE LIMPIA	BASE	SEMANA	GASTO CORRIENTE	RECURSOS FEDERALES	1528019	PARTICIPACIONES	0.00	0.00	62171.64	0.00	0.00	6217.16	0.00	0.00	2763.18	14679.42	98984.79	5624.04	43844.87	0.00	9947.46	16903.88	2223.39	4752.42	268112.25
322	NOTIFICADOR	20301	DIRECCIÓN DE DESARROLLO U	BASE	QUINCENA	GASTO CORRIENTE	RECURSOS FEDERALES	1528019	PARTICIPACIONES	0.00	0.00	69992.88	0.00	0.00	3499.64	0.00	0.00	0.00	14581.85	0.00	945.54	55473.21	0.00	11198.86	16903.88	2223.39	4752.42	179571.68
322	NOTIFICADOR	20401	DIRECCIÓN DE SERVICIOS MU	BASE	QUINCENA	GASTO CORRIENTE	RECURSOS FEDERALES	1528019	PARTICIPACIONES	0.00	0.00	69992.88	0.00	0.00	3499.64	0.00	0.00	3110.79	14581.85	0.00	3986.68	55098.21	0.00	11198.86	16903.88	2223.39	4752.42	185348.61
408	MECANOGRAFA	20701	DIRECCIÓN DE CULTURA Y TU	BASE	QUINCENA	GASTO CORRIENTE	RECURSOS FEDERALES	1528019	PARTICIPACIONES	0.00	0.00	68342.64	0.00	0.00	3417.13	0.00	0.00	3037.45	14238.05	0.00	1139.07	55194.12	0.00	10934.82	16903.88	2223.39	4752.42	180182.98
805	COCINERA	20502	SUBDIRECCIÓN DE EDUCACI	BASE	QUINCENA	GASTO CORRIENTE	RECURSOS FEDERALES	1528019	PARTICIPACIONES	0.00	0.00	68012.88	0.00	0.00	0.00	0.00	0.00	1889.25	14169.35	0.00	0.00	51837.93	0.00	10882.06	16903.88	2223.39	4752.42	170671.16
408	MECANOGRAFA	20807	SUBDIRECCIÓN DE PATRIMON	BASE	QUINCENA	GASTO CORRIENTE	RECURSOS FEDERALES	1528019	PARTICIPACIONES	0.00	0.00	68342.64	0.00	0.00	0.00	0.00	0.00	2278.09	14238.05	0.00	0.00	55484.12	0.00	10934.82	16903.88	2223.39	4752.42	175157.42
723	MACHETERO	20403	SUBDIRECCIÓN DE LIMPIA	BASE	SEMANA	GASTO CORRIENTE	RECURSOS FEDERALES	1528019	PARTICIPACIONES	0.00	0.00	62171.64	0.00	0.00	6217.16	0.00	0.00	2763.18	14679.42	93775.06	5624.04	43769.87	0.00	9947.46	16903.88	2223.39	4752.42	262827.53
910.00	POLICIA	20,601.00	DIRECCIÓN DE SEGURIDAD P	POLICIA	QUINCENA	GASTO CORRIENTE	RECURSOS FEDERALES/FC	2,533,419.00	RECURSOS FEDERALES	-	-	-	89,355.84	-	-	12,599.17	-	5,708.85	18,615.80	-	13,239.12	15,944.60	7,719.00	-	16,903.88	2,223.39	4,752.42	187,062.07
404	AUXILIAR UNIVERSAL DE OFICINA	50301	INSTITUTO MUNICIPAL DE LA	BASE	QUINCENA	GASTO CORRIENTE	RECURSOS FEDERALES	1528019	PARTICIPACIONES	0.00	0.00	72831.00	0.00	0.00	7283.10	0.00	0.00	3236.93	16791.59	0.00	3034.65	54021.00	0.00	11652.96	16903.88	2223.39	4752.42	192,730.92

804	INTENDENTE	50301	INSTITUTO MUNICIPAL DE LA	BASE	QUINCENA	GASTO CORRIENTE	RECURSOS FEDERALES	1528019	PARTICIPACIONES	0.00	0.00	64746.00	0.00	0.00	0.00	0.00	0.00	0.00	1798.50	13488.75	0.00	0.00	51186.33	0.00	10359.36	16903.88	2223.39	4752.42	165,458.63
407	TAQUIMECANOGRAFA	20304	SUBDIRECCIÓN DE PLANEACI	BASE	QUINCENA	GASTO CORRIENTE	RECURSOS FEDERALES	1528019	PARTICIPACIONES	0.00	0.00	71940.00	0.00	0.00	0.00	0.00	0.00	0.00	2333.10	16985.83	0.00	0.00	53476.16	0.00	11510.40	16903.88	2223.39	4752.42	180125.18
807	VELADOR	20404	SUBDIRECCIÓN DE MERCADOS	BASE	SEMANA	GASTO CORRIENTE	RECURSOS FEDERALES	1528019	PARTICIPACIONES	0.00	0.00	65471.40	0.00	0.00	0.00	6547.14	0.00	0.00	2909.84	15458.53	51203.69	5922.64	44232.28	0.00	10475.42	16903.88	2223.39	4752.42	226100.63
757	POLICIA 3 - VIAL	20606	SUBDIRECCIÓN DE TRÁNSITO	TRANSITO	QUINCENA	GASTO CORRIENTE	RECURSOS FEDERALES	1528019	PARTICIPACIONES	0.00	0.00	0.00	109358.04	0.00	0.00	0.00	15419.48	0.00	3037.72	22782.93	0.00	16255.92	15944.60	7719.00	0.00	16903.88	2223.39	4752.42	214397.38
910.00	POLICIA	20,601.00	DIRECCIÓN DE SEGURIDAD P	POLICIA	QUINCENA	GASTO CORRIENTE	RECURSOS FEDERALES/FC	2,533,419.00	RECURSOS FEDERALES	-	-	-	89,355.84	-	-	-	12,599.17	-	5,212.42	18,615.80	-	13,239.12	15,944.60	7,719.00	-	16,903.88	2,223.39	4,752.42	186,565.65
910.00	POLICIA	20,601.00	DIRECCIÓN DE SEGURIDAD P	POLICIA	QUINCENA	GASTO CORRIENTE	RECURSOS FEDERALES/FC	2,533,419.00	RECURSOS FEDERALES	-	-	-	89,355.84	-	-	-	12,599.17	-	5,212.42	18,615.80	-	13,239.12	15,944.60	7,719.00	-	16,903.88	2,223.39	4,752.42	186,565.65
102	SINDICO	10201	SINDICATURAS	CONFIANZA	QUINCENA	GASTO CORRIENTE	RECURSOS FEDERALES	1528019	PARTICIPACIONES	0.00	91586.16	0.00	0.00	0.00	0.00	0.00	0.00	0.00	2544.06	19080.45	0.00	495098.16	19953.14	0.00	14653.79	16903.88	2223.39	4752.42	666795.44
501	ANALISTA	30201	DIRECCIÓN DE PLANEACIÓ	CONFIANZA	QUINCENA	GASTO CORRIENTE	RECURSOS FEDERALES	1528019	PARTICIPACIONES	0.00	73726.44	0.00	0.00	0.00	0.00	0.00	10395.43	0.00	3276.73	15359.68	0.00	40800.00	25004.05	0.00	11796.23	16903.88	2223.39	4752.42	204238.24
910.00	POLICIA	20,601.00	DIRECCIÓN DE SEGURIDAD P	POLICIA	QUINCENA	GASTO CORRIENTE	RECURSOS FEDERALES/FC	2,533,419.00	RECURSOS FEDERALES	-	-	-	89,355.84	-	-	-	12,599.17	-	5,212.42	18,615.80	-	13,239.12	15,944.60	7,719.00	-	16,903.88	2,223.39	4,752.42	186,565.65
904.00	POLICIA 2o	20,601.00	DIRECCIÓN DE SEGURIDAD P	POLICIA	QUINCENA	GASTO CORRIENTE	RECURSOS FEDERALES/FC	2,533,419.00	RECURSOS FEDERALES	-	-	-	134,847.24	-	-	-	19,013.46	-	7,866.09	28,093.18	-	18,597.60	15,944.60	7,719.00	-	16,903.88	2,223.39	4,752.42	255,960.85
907.00	POLICIA 3o	20,601.00	DIRECCIÓN DE SEGURIDAD P	POLICIA	QUINCENA	GASTO CORRIENTE	RECURSOS FEDERALES/FC	2,533,419.00	RECURSOS FEDERALES	-	-	-	109,358.04	-	-	-	15,419.48	-	6,379.22	22,782.93	-	16,256.40	15,944.60	7,719.00	-	16,903.88	2,223.39	4,752.42	217,739.36
910.00	POLICIA	20,601.00	DIRECCIÓN DE SEGURIDAD P	POLICIA	QUINCENA	GASTO CORRIENTE	RECURSOS FEDERALES/FC	2,533,419.00	RECURSOS FEDERALES	-	-	-	89,355.84	-	-	-	12,599.17	-	5,212.42	18,615.80	-	13,239.12	15,944.60	7,719.00	-	16,903.88	2,223.39	4,752.42	186,565.65
735	AGENTE	20606	SUBDIRECCIÓN DE TRÁNSITO	TRANSITO	QUINCENA	GASTO CORRIENTE	RECURSOS FEDERALES	1528019	PARTICIPACIONES	0.00	0.00	0.00	76823.64	0.00	0.00	0.00	10832.13	0.00	2133.99	16004.93	0.00	10873.20	17229.56	6117.48	0.00	16903.88	2223.39	4752.42	163894.62
760	POLICIA VIAL	20606	SUBDIRECCIÓN DE TRÁNSITO	TRANSITO	QUINCENA	GASTO CORRIENTE	RECURSOS FEDERALES	1528019	PARTICIPACIONES	0.00	0.00	0.00	89355.84	0.00	0.00	0.00	12599.17	0.00	2482.11	18615.80	0.00	13239.12	15944.60	7719.00	0.00	16903.88	2223.39	4752.42	183835.33
729.00	POLICIA 2o.	20,601.00	DIRECCIÓN DE SEGURIDAD P	POLICIA	QUINCENA	GASTO CORRIENTE	RECURSOS FEDERALES/FC	2,533,419.00	RECURSOS FEDERALES	-	-	-	78,044.64	-	-	-	3,668.10	-	3,902.23	16,259.30	-	13,239.12	17,229.56	6,117.48	-	16,903.88	2,223.39	4,752.42	162,340.12
404	AUXILIAR UNIVERSAL DE OFICINA	20801	DIRECCIÓN DE ADMINISTRAC	BASE	QUINCENA	GASTO CORRIENTE	RECURSOS FEDERALES	1528019	PARTICIPACIONES	0.00	0.00	72831.00	0.00	0.00	0.00	10924.65	0.00	0.00	3213.46	17196.21	0.00	2804.19	53526.07	0.00	11652.96	16903.88	2223.39	4752.42	196028.22
501	ANALISTA	20401	DIRECCIÓN DE SERVICIOS M	CONFIANZA	QUINCENA	GASTO CORRIENTE	RECURSOS FEDERALES	1528019	PARTICIPACIONES	0.00	73726.44	0.00	0.00	0.00	0.00	0.00	10395.43	0.00	3276.73	15359.68	0.00	32052.00	25004.05	0.00	11796.23	16903.88	2223.39	4752.42	195490.24
204	JEFE DE INSPECTORES	20402	SUBDIRECCIÓN DE IMAGEN U	CONFIANZA	QUINCENA	GASTO CORRIENTE	RECURSOS FEDERALES	1528019	PARTICIPACIONES	0.00	67757.04	0.00	0.00	0.00	0.00	0.00	9553.74	0.00	3011.42	14116.05	0.00	24000.00	24738.74	0.00	10841.13	16903.88	2223.39	4752.42	177897.82
601	PROGRAMADOR "B"	20403	SUBDIRECCIÓN DE LIMPIA	CONFIANZA	QUINCENA	GASTO CORRIENTE	RECURSOS FEDERALES	1528019	PARTICIPACIONES	0.00	73726.44	0.00	0.00	0.00	0.00	3108.60	10395.43	0.00	3276.73	15359.68	0.00	24000.00	25004.05	0.00	11796.23	16903.88	2223.39	4752.42	190546.84
136	JEFE DE DEPARTAMENTO A	20902	SUBDIRECCIÓN DE NORMATIV	CONFIANZA	QUINCENA	GASTO CORRIENTE	RECURSOS FEDERALES	1528019	PARTICIPACIONES	0.00	68652.48	0.00	0.00	0.00	0.00	0.00	0.00	0.00	0.00	14302.60	0.00	106068.72	18933.86	0.00	10984.40	16903.88	2223.39	4752.42	242821.75
910.00	POLICIA	20,601.00	DIRECCIÓN DE SEGURIDAD P	POLICIA	QUINCENA	GASTO CORRIENTE	RECURSOS FEDERALES/FC	2,533,419.00	RECURSOS FEDERALES	-	-	-	89,355.84	-	-	-	12,599.17	-	5,212.42	18,615.80	-	13,239.12	15,944.60	7,719.00	-	16,903.88	2,223.39	4,752.42	186,565.65
910.00	POLICIA	20,601.00	DIRECCIÓN DE SEGURIDAD P	POLICIA	QUINCENA	GASTO CORRIENTE	RECURSOS FEDERALES/FC	2,533,419.00	RECURSOS FEDERALES	-	-	-	89,355.84	-	-	-	12,599.17	-	5,212.42	18,615.80	-	13,239.12	15,944.60	7,719.00	-	16,903.88	2,223.39	4,752.42	186,565.65

910.00	POLICIA	20.601.00	DIRECCIÓN DE SEGURIDAD P	POLICIA	QUINCENA	GASTO CORRIENTE	RECURSOS FEDERALES/FC	2,533,419.00	RECURSOS FEDERALES	-	-	-	89,355.84	-	-	-	12,599.17	-	5,212.42	18,615.80	-	13,239.12	15,944.60	7,719.00	-	16,903.88	2,223.39	4,752.42	186,565.65
910.00	POLICIA	20.601.00	DIRECCIÓN DE SEGURIDAD P	POLICIA	QUINCENA	GASTO CORRIENTE	RECURSOS FEDERALES/FC	2,533,419.00	RECURSOS FEDERALES	-	-	-	89,355.84	-	-	-	12,599.17	-	5,212.42	18,615.80	-	13,239.12	15,944.60	7,719.00	-	16,903.88	2,223.39	4,752.42	186,565.65
910.00	POLICIA	20.601.00	DIRECCIÓN DE SEGURIDAD P	POLICIA	QUINCENA	GASTO CORRIENTE	RECURSOS FEDERALES/FC	2,533,419.00	RECURSOS FEDERALES	-	-	-	89,355.84	-	-	-	12,599.17	-	5,212.42	18,615.80	-	13,239.12	15,944.60	7,719.00	-	16,903.88	2,223.39	4,752.42	186,565.65
316	AUXILIAR BIBLIOTECARIO	20806	SUBDIRECCIÓN DE RECURSOS	BASE	QUINCENA	GASTO CORRIENTE	RECURSOS FEDERALES	1528019	PARTICIPACIONES	0.00	0.00	68342.64	0.00	0.00	0.00	3417.13	0.00	0.00	3037.45	14238.05	0.00	3776.87	55194.12	0.00	10934.82	16903.88	2223.39	4752.42	182820.78
309	ESPECIALISTA ADMVO. "B"	30502	SUBDIRECCIÓN DE COMUNICAC	CONFIANZA	QUINCENA	GASTO CORRIENTE	RECURSOS FEDERALES	1528019	PARTICIPACIONES	0.00	68400.48	0.00	0.00	0.00	0.00	0.00	3214.82	0.00	2260.02	14250.10	0.00	3060.00	24417.34	0.00	10944.08	16903.88	2223.39	4752.42	150446.53
624	PROMOTOR SOCIAL	20301	DIRECCIÓN DE DESARROLLO U	CONFIANZA	QUINCENA	GASTO CORRIENTE	RECURSOS FEDERALES	1528019	PARTICIPACIONES	0.00	68427.84	0.00	0.00	0.00	0.00	0.00	0.00	0.00	1900.77	14255.80	0.00	3120.00	24418.56	0.00	10948.45	16903.88	2223.39	4752.42	146951.12
510	ASESOR	20802	SUBDIRECCIÓN DE RECURSOS	CONFIANZA	QUINCENA	GASTO CORRIENTE	RECURSOS FEDERALES	1528019	PARTICIPACIONES	0.00	73726.44	0.00	0.00	0.00	0.00	0.00	3465.14	0.00	2457.55	15359.68	0.00	20328.00	25004.05	0.00	11796.23	16903.88	2223.39	4752.42	176016.78
137	JEFE DE DEPARTAMENTO B	20305	SUBDIRECCIÓN DEL CENTRO	CONFIANZA	QUINCENA	GASTO CORRIENTE	RECURSOS FEDERALES	1528019	PARTICIPACIONES	0.00	68652.48	0.00	0.00	0.00	0.00	0.00	0.00	0.00	0.00	14302.50	0.00	106068.72	18933.86	0.00	10984.40	16903.88	2223.39	4752.42	242821.75
727.00	POLICIA	20.607.00	SUBDIRECCIÓN DE PROTECCO	POLICIA	QUINCENA	GASTO CORRIENTE	RECURSOS FEDERALES/FC	2,533,419.00	RECURSOS FEDERALES	-	-	-	76,823.64	-	-	-	10,832.13	-	4,481.38	16,004.93	-	13,239.12	17,229.56	6,117.48	-	16,903.88	2,223.39	4,752.42	168,607.93
910.00	POLICIA	20.601.00	DIRECCIÓN DE SEGURIDAD P	POLICIA	QUINCENA	GASTO CORRIENTE	RECURSOS FEDERALES/FC	2,533,419.00	RECURSOS FEDERALES	-	-	-	89,355.84	-	-	-	12,599.17	-	5,212.42	18,615.80	-	13,239.12	15,944.60	7,719.00	-	16,903.88	2,223.39	4,752.42	186,565.65
211	JEFE DE DEPARTAMENTO "B"	20606	SUBDIRECCIÓN DE TRÁNSITO	TRANSITO	QUINCENA	GASTO CORRIENTE	RECURSOS FEDERALES	1528019	PARTICIPACIONES	0.00	0.00	0.00	70421.76	0.00	0.00	0.00	0.00	0.00	1173.70	14671.20	0.00	0.00	27938.72	6117.48	0.00	16903.88	2223.39	4752.42	144202.55
301	ADMINISTRADOR "B"	20205	SUBDIRECCIÓN DE EGRESOS Y	CONFIANZA	QUINCENA	GASTO CORRIENTE	RECURSOS FEDERALES	1528019	PARTICIPACIONES	0.00	76579.92	0.00	0.00	0.00	0.00	0.00	0.00	0.00	2127.22	15954.15	0.00	40800.00	25130.87	0.00	12252.79	16903.88	2223.39	4752.42	196724.64
510	ASESOR	30301	CONSEJERÍA JURÍDICA	CONFIANZA	QUINCENA	GASTO CORRIENTE	RECURSOS FEDERALES	1528019	PARTICIPACIONES	0.00	73726.44	0.00	0.00	0.00	0.00	0.00	10395.43	0.00	3276.73	15359.68	0.00	15366.72	25004.05	0.00	11796.23	16903.88	2223.39	4752.42	178804.96
304	OFICIAL ADMINISTRATIVO	20102	SUBDIRECCIÓN DE GOBIERNO	BASE	QUINCENA	GASTO CORRIENTE	RECURSOS FEDERALES	1528019	PARTICIPACIONES	0.00	0.00	73920.12	0.00	0.00	0.00	11088.02	0.00	0.00	3285.34	15400.03	0.00	1232.01	56646.41	0.00	11827.22	16903.88	2223.39	4752.42	197278.83
322	NOTIFICADOR	20203	SUBDIRECCIÓN DE INGRESOS	BASE	QUINCENA	GASTO CORRIENTE	RECURSOS FEDERALES	1528019	PARTICIPACIONES	0.00	0.00	66992.88	0.00	0.00	0.00	10498.93	0.00	0.00	0.00	14581.85	0.00	3305.22	55673.21	0.00	11198.86	16903.88	2223.39	4752.42	189130.64
601	PROGRAMADOR "B"	20308	SUBDIRECCIÓN DE PROYECTO	CONFIANZA	QUINCENA	GASTO CORRIENTE	RECURSOS FEDERALES	1528019	PARTICIPACIONES	0.00	73726.44	0.00	0.00	0.00	0.00	0.00	10395.43	0.00	3276.73	15359.68	0.00	6000.00	24654.05	0.00	11796.23	16903.88	2223.39	4752.42	169088.24
815	ARRIERO	20403	SUBDIRECCIÓN DE LIMPIA	BASE	SEMANA	GASTO CORRIENTE	RECURSOS FEDERALES	1528019	PARTICIPACIONES	0.00	0.00	62171.64	0.00	0.00	0.00	6217.16	0.00	0.00	2763.18	14679.42	79882.46	5624.04	43844.87	0.00	9947.46	16903.88	2223.39	4752.42	249009.93
723	MACHETERO	20403	SUBDIRECCIÓN DE LIMPIA	BASE	SEMANA	GASTO CORRIENTE	RECURSOS FEDERALES	1528019	PARTICIPACIONES	0.00	0.00	62171.64	0.00	0.00	0.00	6217.16	0.00	0.00	2763.18	14679.42	88565.34	5624.04	43919.87	0.00	9947.46	16903.88	2223.39	4752.42	257767.80
413	SECRETARIA "C"	20301	DIRECCIÓN DE DESARROLLO U	CONFIANZA	QUINCENA	GASTO CORRIENTE	RECURSOS FEDERALES	1528019	PARTICIPACIONES	0.00	62231.76	0.00	0.00	0.00	0.00	0.00	8774.68	0.00	2765.86	12964.95	0.00	27840.00	24493.18	0.00	9957.08	16903.88	2223.39	4752.42	172907.19
723	MACHETERO	20403	SUBDIRECCIÓN DE LIMPIA	BASE	SEMANA	GASTO CORRIENTE	RECURSOS FEDERALES	1528019	PARTICIPACIONES	0.00	0.00	62171.64	0.00	0.00	0.00	6217.16	0.00	0.00	2763.18	14679.42	93775.06	2897.19	43844.87	0.00	9947.46	16903.88	2223.39	4752.42	260175.68
811	BARRENDERO	20403	SUBDIRECCIÓN DE LIMPIA	BASE	SEMANA	GASTO CORRIENTE	RECURSOS FEDERALES	1528019	PARTICIPACIONES	0.00	0.00	62171.64	0.00	0.00	0.00	3108.58	0.00	0.00	2417.79	14679.42	53833.83	4601.49	43844.87	0.00	9947.46	16903.88	2223.39	4752.42	218484.77
510	ASESOR	30301	CONSEJERÍA JURÍDICA	CONFIANZA	QUINCENA	GASTO CORRIENTE	RECURSOS FEDERALES	1528019	PARTICIPACIONES	0.00	73726.44	0.00	0.00	0.00	0.00	0.00	10395.43	0.00	3276.73	15359.68	0.00	40800.00	25004.05	0.00	11796.23	16903.88	2223.39	4752.42	204238.24

137	JEFE DE DEPARTAMENTO B	20304	SUBDIRECCIÓN DE PLANEACI	CONFIANZA	QUINCENA	GASTO CORRIENTE	RECURSOS FEDERALES	1528019	PARTICIPACIONES	0,00	68652.48	0.00	0.00	0.00	0.00	0.00	0.00	0.00	0.00	1907.01	14302.60	0.00	106068.72	18933.86	0.00	10984.40	16903.88	2223.39	4752.42	244728.76
910.00	POLICIA	20.601.00	DIRECCIÓN DE SEGURIDAD P	POLICIA	QUINCENA	GASTO CORRIENTE	RECURSOS FEDERALES/FC	2,533,419.00	RECURSOS FEDERALES	-	-	-	89,355.84	-	-	4,199.72	-	4,219.58	18,615.80	-	13,239.12	15,944.60	7,719.00	-	16,903.88	2,223.39	4,752.42	177,173.36		
910.00	POLICIA	20.601.00	DIRECCIÓN DE SEGURIDAD P	POLICIA	QUINCENA	GASTO CORRIENTE	RECURSOS FEDERALES/FC	2,533,419.00	RECURSOS FEDERALES	-	-	-	89,355.84	-	-	8,399.45	-	4,964.21	18,615.80	-	13,239.12	15,944.60	7,719.00	-	16,903.88	2,223.39	4,752.42	182,117.71		
811	BARRENDERO	20403	SUBDIRECCIÓN DE LIMPIA	BASE	SEMANA	GASTO CORRIENTE	RECURSOS FEDERALES	1528019	PARTICIPACIONES	0,00	0.00	62171.64	0.00	0.00	0.00	6217.16	0.00	0.00	2763.18	14679.42	92038.49	5624.04	43394.87	0.00	9947.46	16903.88	2223.39	4752.42	260715.95	
320	INSPECTOR (UNID.INSPECCION)	20101	DIRECCIÓN DE GOBIERNO	CONFIANZA	QUINCENA	GASTO CORRIENTE	RECURSOS FEDERALES	1528019	PARTICIPACIONES	0,00	58889.28	0.00	0.00	0.00	0.00	0.00	8303.39	0.00	2612.30	12268.60	0.00	32640.00	23994.62	0.00	9422.28	16903.88	2223.39	4752.42	172015.17	
711	AUXILIAR TOPOGRAFO	20301	DIRECCIÓN DE DESARROLLO U	BASE	QUINCENA	GASTO CORRIENTE	RECURSOS FEDERALES	1528019	PARTICIPACIONES	0,00	0.00	64713.24	0.00	0.00	0.00	0.00	0.00	1797.59	13481.93	0.00	0.00	51554.72	0.00	10354.12	16903.88	2223.39	4752.42	165781.29		
907.00	POLICIA 3o	20.601.00	DIRECCIÓN DE SEGURIDAD P	POLICIA	QUINCENA	GASTO CORRIENTE	RECURSOS FEDERALES/FC	2,533,419.00	RECURSOS FEDERALES	-	-	-	109,358.04	-	-	15,419.48	-	6,379.22	22,782.93	-	16,256.40	15,944.60	7,719.00	-	16,903.88	2,223.39	4,752.42	217,739.36		
501	ANALISTA	20308	SUBDIRECCIÓN DE PROYECTO	CONFIANZA	QUINCENA	GASTO CORRIENTE	RECURSOS FEDERALES	1528019	PARTICIPACIONES	0,00	73726.44	0.00	0.00	0.00	0.00	0.00	10395.43	0.00	3276.73	15359.68	0.00	11326.32	25004.05	0.00	11796.23	16903.88	2223.39	4752.42	174764.56	
137	JEFE DE DEPARTAMENTO B	20805	SUBDIRECCIÓN DE CONTROL C	CONFIANZA	QUINCENA	GASTO CORRIENTE	RECURSOS FEDERALES	1528019	PARTICIPACIONES	0,00	68652.48	0.00	0.00	0.00	0.00	0.00	0.00	0.00	1907.01	14302.60	0.00	106068.72	19283.86	0.00	10984.40	16903.88	2223.39	4752.42	245078.76	
501	ANALISTA	30301	CONSEJERÍA JURÍDICA	CONFIANZA	QUINCENA	GASTO CORRIENTE	RECURSOS FEDERALES	1528019	PARTICIPACIONES	0,00	73726.44	0.00	0.00	0.00	0.00	0.00	0.00	0.00	0.00	15359.68	0.00	3300.00	24654.05	0.00	11796.23	16903.88	2223.39	4752.42	152716.09	
317	AUXILIAR ARCHIVISTA	50201	COMITÉ MUNICIPAL DEL SISTE	BASE	QUINCENA	GASTO CORRIENTE	RECURSOS FEDERALES	1528019	PARTICIPACIONES	0,00	0.00	68342.64	0.00	0.00	0.00	3417.13	0.00	0.00	3037.45	14238.05	0.00	0.00	55194.12	0.00	10934.82	16903.88	2223.39	4752.42	179043.91	
910.00	POLICIA	20.601.00	DIRECCIÓN DE SEGURIDAD P	POLICIA	QUINCENA	GASTO CORRIENTE	RECURSOS FEDERALES/FC	2,533,419.00	RECURSOS FEDERALES	-	-	-	89,355.84	-	-	12,599.17	-	5,212.42	18,615.80	-	13,239.12	15,944.60	7,719.00	-	16,903.88	2,223.39	4,752.42	186,565.65		
740	CHOFER "B"	20310	SUBDIRECCIÓN DE CONSTRUCC	BASE	SEMANA	GASTO CORRIENTE	RECURSOS FEDERALES	1528019	PARTICIPACIONES	0,00	0.00	76328.52	0.00	0.00	0.00	7632.85	0.00	0.00	3392.38	18022.01	97005.66	6904.62	45708.48	0.00	12212.56	16903.88	2223.39	4752.42	291086.77	
811	BARRENDERO	20403	SUBDIRECCIÓN DE LIMPIA	BASE	SEMANA	GASTO CORRIENTE	RECURSOS FEDERALES	1528019	PARTICIPACIONES	0,00	0.00	62171.64	0.00	0.00	0.00	6217.16	0.00	0.00	2763.18	14679.42	93775.06	5624.13	43919.87	0.00	9947.46	16903.88	2223.39	4752.42	262977.61	
910.00	POLICIA	20.601.00	DIRECCIÓN DE SEGURIDAD P	POLICIA	QUINCENA	GASTO CORRIENTE	RECURSOS FEDERALES/FC	2,533,419.00	RECURSOS FEDERALES	-	-	-	89,355.84	-	-	12,599.17	-	5,212.42	18,615.80	-	13,239.12	15,944.60	7,719.00	-	16,903.88	2,223.39	4,752.42	186,565.65		
757	POLICIA 3 - VIAL	20606	SUBDIRECCIÓN DE TRÁNSITO	TRANSITO	QUINCENA	GASTO CORRIENTE	RECURSOS FEDERALES	1528019	PARTICIPACIONES	0,00	0.00	0.00	109358.04	0.00	0.00	0.00	15419.48	0.00	3037.72	22782.93	0.00	16256.16	15944.60	7719.00	0.00	16903.88	2223.39	4752.42	214397.62	
760	POLICIA VIAL	20606	SUBDIRECCIÓN DE TRÁNSITO	TRANSITO	QUINCENA	GASTO CORRIENTE	RECURSOS FEDERALES	1528019	PARTICIPACIONES	0,00	0.00	0.00	89355.84	0.00	0.00	0.00	12599.17	0.00	2482.11	18615.80	0.00	13239.12	15944.60	7719.00	0.00	16903.88	2223.39	4752.42	183835.33	
723	MACHETERO	20403	SUBDIRECCIÓN DE LIMPIA	BASE	SEMANA	GASTO CORRIENTE	RECURSOS FEDERALES	1528019	PARTICIPACIONES	0,00	0.00	62171.64	0.00	0.00	0.00	6217.16	0.00	0.00	2763.18	14679.42	85092.18	5624.04	43694.87	0.00	9947.46	16903.88	2223.39	4752.42	254069.65	
804	INTENDENTE	20502	SUBDIRECCIÓN DE EDUCACIÓ	BASE	QUINCENA	GASTO CORRIENTE	RECURSOS FEDERALES	1528019	PARTICIPACIONES	0,00	0.00	64746.00	0.00	0.00	0.00	0.00	0.00	0.00	1978.35	13488.75	0.00	0.00	54476.83	0.00	10359.36	16903.88	2223.39	4752.42	168928.98	
804	INTENDENTE	20404	SUBDIRECCIÓN DE MERCADO	BASE	QUINCENA	GASTO CORRIENTE	RECURSOS FEDERALES	1528019	PARTICIPACIONES	0,00	0.00	64746.00	0.00	0.00	0.00	6474.60	0.00	0.00	2877.60	13488.75	0.00	0.00	54476.83	0.00	10359.36	16903.88	2223.39	4752.42	176302.83	
404	AUXILIAR UNIVERSAL DE OFICINA	30502	SUBDIRECCIÓN DE COMUNICAC	BASE	QUINCENA	GASTO CORRIENTE	RECURSOS FEDERALES	1528019	PARTICIPACIONES	0,00	0.00	72831.00	0.00	0.00	0.00	7283.10	0.00	0.00	3236.93	16791.59	0.00	5462.35	51541.50	0.00	11652.96	16903.88	2223.39	4752.42	192679.13	
910.00	POLICIA	20.601.00	DIRECCIÓN DE SEGURIDAD P	POLICIA	QUINCENA	GASTO CORRIENTE	RECURSOS FEDERALES/FC	2,533,419.00	RECURSOS FEDERALES	-	-	-	89,355.84	-	-	12,599.17	-	5,212.42	18,615.80	-	13,239.12	15,944.60	7,719.00	-	16,903.88	2,223.39	4,752.42	186,565.65		

501	ANALISTA	20308	SUBDIRECCIÓN DE PROYECTO	CONFIANZA	QUINCENA	GASTO CORRIENTE	RECURSOS FEDERALES	1528019	PARTICIPACIONES	0.00	73726.44	0.00	0.00	0.00	0.00	0.00	10395.43	0.00	3276.73	15359.68	0.00	10800.00	24654.05	0.00	11796.23	16903.88	2223.39	4752.42	173888.24	
312	AUXILIAR DE CAJA	20404	SUBDIRECCIÓN DE MERCADOS	BASE	QUINCENA	GASTO CORRIENTE	RECURSOS FEDERALES	1528019	PARTICIPACIONES	0.00	0.00	72831.00	0.00	0.00	0.00	10924.65	0.00	0.00	15173.13	0.00	10653.12	55664.35	0.00	11652.96	16903.88	2223.39	4752.42	200778.89		
702	EMPL. DE CUADRILLA DE JARDINES	20402	SUBDIRECCIÓN DE IMAGEN U	BASE	SEMANA	GASTO CORRIENTE	RECURSOS FEDERALES	1528019	PARTICIPACIONES	0.00	0.00	64481.88	0.00	0.00	0.00	6448.19	0.00	0.00	2865.86	15224.89	50427.53	3004.86	44168.62	0.00	10317.10	16903.88	2223.39	4752.42	220818.63	
723	MACHETERO	20403	SUBDIRECCIÓN DE LIMPIA	BASE	SEMANA	GASTO CORRIENTE	RECURSOS FEDERALES	1528019	PARTICIPACIONES	0.00	0.00	62171.64	0.00	0.00	0.00	6217.16	0.00	0.00	2763.18	14679.42	90301.91	5624.04	43844.87	0.00	9947.46	16903.88	2223.39	4752.42	259429.38	
910.00	POLICIA	20,601.00	DIRECCIÓN DE SEGURIDAD P	POLICIA	QUINCENA	GASTO CORRIENTE	RECURSOS FEDERALES/FC	2,533,419.00	RECURSOS FEDERALES	-	-	-	89,355.84	-	-	-	12,599.17	0.00	5,212.42	18,615.80	-	13,239.12	15,944.60	7,719.00	-	16,903.88	2,223.39	4,752.42	186,565.65	
907.00	POLICIA 3o	20,601.00	DIRECCIÓN DE SEGURIDAD P	POLICIA	QUINCENA	GASTO CORRIENTE	RECURSOS FEDERALES/FC	2,533,419.00	RECURSOS FEDERALES	-	-	-	109,358.04	-	-	-	15,419.48	0.00	6,379.22	22,782.93	-	16,256.40	15,944.60	7,719.00	-	16,903.88	2,223.39	4,752.42	217,739.36	
910.00	POLICIA	20,601.00	DIRECCIÓN DE SEGURIDAD P	POLICIA	QUINCENA	GASTO CORRIENTE	RECURSOS FEDERALES/FC	2,533,419.00	RECURSOS FEDERALES	-	-	-	89,355.84	-	-	-	4,199.72	0.00	4,467.79	18,615.80	-	13,239.12	15,944.60	7,719.00	-	16,903.88	2,223.39	4,752.42	177,421.57	
136	JEFE DE DEPARTAMENTO A	20205	SUBDIRECCIÓN DE EGRESOS Y	CONFIANZA	QUINCENA	GASTO CORRIENTE	RECURSOS FEDERALES	1528019	PARTICIPACIONES	0.00	68652.48	0.00	0.00	0.00	0.00	3816.48	6453.33	0.00	2669.82	14302.60	0.00	106068.72	18933.86	0.00	10984.40	16903.88	2223.39	4752.42	255761.38	
815	ARRIERO	20403	SUBDIRECCIÓN DE LIMPIA	BASE	SEMANA	GASTO CORRIENTE	RECURSOS FEDERALES	1528019	PARTICIPACIONES	0.00	0.00	62171.64	0.00	0.00	0.00	6217.16	0.00	0.00	2763.18	14679.42	0.00	2897.28	43694.87	0.00	9947.46	16903.88	2223.39	4752.42	166250.71	
723	MACHETERO	20403	SUBDIRECCIÓN DE LIMPIA	BASE	SEMANA	GASTO CORRIENTE	RECURSOS FEDERALES	1528019	PARTICIPACIONES	0.00	0.00	62171.64	0.00	0.00	0.00	6217.16	0.00	0.00	2763.18	14679.42	90301.91	5624.04	43694.87	0.00	9947.46	16903.88	2223.39	4752.42	259279.38	
320	INSPECTOR (UNID.INSPECCION)	20101	DIRECCIÓN DE GOBIERNO	CONFIANZA	QUINCENA	GASTO CORRIENTE	RECURSOS FEDERALES	1528019	PARTICIPACIONES	0.00	58889.28	0.00	0.00	0.00	0.00	0.00	13838.98	4085.53	2780.88	12268.60	0.00	2580.00	23994.62	0.00	9422.28	16903.88	2223.39	4752.42	151743.87	
811	BARRENDERO	20403	SUBDIRECCIÓN DE LIMPIA	BASE	SEMANA	GASTO CORRIENTE	RECURSOS FEDERALES	1528019	PARTICIPACIONES	0.00	0.00	62171.64	0.00	0.00	0.00	6217.16	0.00	0.00	2763.18	14679.42	97248.21	5624.04	43694.87	0.00	9947.46	16903.88	2223.39	4752.42	266225.68	
811	BARRENDERO	20403	SUBDIRECCIÓN DE LIMPIA	BASE	SEMANA	GASTO CORRIENTE	RECURSOS FEDERALES	1528019	PARTICIPACIONES	0.00	0.00	62171.64	0.00	0.00	0.00	6217.16	0.00	0.00	2763.18	14679.42	48624.11	0.00	43394.87	0.00	9947.46	16903.88	2223.39	4752.42	211677.53	
760	POLICIA VIAL	20606	SUBDIRECCIÓN DE TRÁNSITO	TRANSITO	QUINCENA	GASTO CORRIENTE	RECURSOS FEDERALES	1528019	PARTICIPACIONES	0.00	0.00	0.00	89355.84	0.00	0.00	0.00	12599.17	0.00	2482.11	18615.80	0.00	13239.12	15944.60	7719.00	0.00	16903.88	2223.39	4752.42	183835.33	
757	POLICIA 3 - VIAL	20606	SUBDIRECCIÓN DE TRÁNSITO	TRANSITO	QUINCENA	GASTO CORRIENTE	RECURSOS FEDERALES	1528019	PARTICIPACIONES	0.00	0.00	0.00	109358.04	0.00	0.00	0.00	15419.48	0.00	3037.72	22782.93	0.00	16256.40	15944.60	7719.00	0.00	16903.88	2223.39	4752.42	214397.86	
760	POLICIA VIAL	20606	SUBDIRECCIÓN DE TRÁNSITO	TRANSITO	QUINCENA	GASTO CORRIENTE	RECURSOS FEDERALES	1528019	PARTICIPACIONES	0.00	0.00	0.00	89355.84	0.00	0.00	0.00	12599.17	0.00	2482.11	18615.80	0.00	13239.12	15944.60	7719.00	0.00	16903.88	2223.39	4752.42	183835.33	
136	JEFE DE DEPARTAMENTO A	20501	DIRECCIÓN DE DESARROLLO	CONFIANZA	QUINCENA	GASTO CORRIENTE	RECURSOS FEDERALES	1528019	PARTICIPACIONES	0.00	68652.48	0.00	0.00	0.00	0.00	0.00	0.00	0.00	0.00	14302.60	0.00	106068.72	18933.86	0.00	10984.40	16903.88	2223.39	4752.42	242821.75	
740	CHOFER "B"	20310	SUBDIRECCIÓN DE CONSTRU	BASE	SEMANA	GASTO CORRIENTE	RECURSOS FEDERALES	1528019	PARTICIPACIONES	0.00	0.00	76328.52	0.00	0.00	0.00	0.00	7632.85	0.00	0.00	3392.38	18022.01	93807.67	5624.04	45633.48	0.00	12212.56	16903.88	2223.39	4752.42	286533.21
910.00	POLICIA	20,601.00	DIRECCIÓN DE SEGURIDAD P	POLICIA	QUINCENA	GASTO CORRIENTE	RECURSOS FEDERALES/FC	2,533,419.00	RECURSOS FEDERALES	-	-	-	89,355.84	-	-	-	-	-	-	3,226.74	18,615.80	-	13,239.12	15,944.60	7,719.00	-	16,903.88	2,223.39	4,752.42	171,980.79
203	JEFE DE OFICINA	21001	SECRETARÍA DEL AYUNTAMIE	CONFIANZA	QUINCENA	GASTO CORRIENTE	RECURSOS FEDERALES	1528019	PARTICIPACIONES	0.00	67757.04	0.00	0.00	0.00	0.00	3224.04	9553.74	0.00	3011.42	14116.05	0.00	37200.00	24738.74	0.00	10841.13	16903.88	2223.39	4752.42	194321.86	
322	NOTIFICADOR	20801	DIRECCIÓN DE ADMINISTRAC	BASE	QUINCENA	GASTO CORRIENTE	RECURSOS FEDERALES	1528019	PARTICIPACIONES	0.00	0.00	69992.88	0.00	0.00	0.00	6999.29	0.00	0.00	2877.60	14581.85	0.00	3417.16	51920.71	0.00	11198.86	16903.88	2223.39	4752.42	184868.04	
622	TECNICO CONTABLE	20201	TESORERÍA MUNICIPAL	BASE	QUINCENA	GASTO CORRIENTE	RECURSOS FEDERALES	1528019	PARTICIPACIONES	0.00	0.00	92663.76	0.00	0.00	0.00	9266.38	0.00	0.00	4118.39	19304.95	0.00	56494.10	60094.72	0.00	14826.20	16903.88	2223.39	4752.42	280648.18	

907.00	POLICIA 3o	20,601.00	DIRECCIÓN DE SEGURIDAD P	POLICIA	QUINCENA	GASTO CORRIENTE	RECURSOS FEDERALES/FC	2,533,419.00	RECURSOS FEDERALES	-	-	-	109,358.04	-	-	-	15,419.48	-	6,379.22	22,782.93	-	16,256.40	15,944.60	7,719.00	-	16,903.88	2,223.39	4,752.42	217,739.36
721	PANTEONERO SEPULTURERO	20402	SUBDIRECCIÓN DE IMAGEN U	BASE	SEMANA	GASTO CORRIENTE	RECURSOS FEDERALES	1528019	PARTICIPACIONES	0.00	0.00	64713.24	0.00	0.00	0.00	6471.32	0.00	0.00	2876.14	13481.93	67781.47	5853.86	46398.72	0.00	10354.12	16903.88	2223.39	4752.42	241810.49
807	VELADOR	20402	SUBDIRECCIÓN DE IMAGEN U	BASE	SEMANA	GASTO CORRIENTE	RECURSOS FEDERALES	1528019	PARTICIPACIONES	0.00	0.00	68012.88	0.00	0.00	0.00	10201.93	0.00	0.00	3022.79	14169.35	8548.35	6152.63	47056.93	0.00	10882.06	16903.88	2223.39	4752.42	191926.62
910.00	POLICIA	20,601.00	DIRECCIÓN DE SEGURIDAD P	POLICIA	QUINCENA	GASTO CORRIENTE	RECURSOS FEDERALES/FC	2,533,419.00	RECURSOS FEDERALES	-	-	-	89,355.84	-	-	-	12,599.17	-	5,212.42	18,615.80	-	13,239.12	15,944.60	7,719.00	-	16,903.88	2,223.39	4,752.42	186,565.65
910.00	POLICIA	20,601.00	DIRECCIÓN DE SEGURIDAD P	POLICIA	QUINCENA	GASTO CORRIENTE	RECURSOS FEDERALES/FC	2,533,419.00	RECURSOS FEDERALES	-	-	-	89,355.84	-	-	-	12,599.17	-	5,212.42	18,615.80	-	13,239.12	15,944.60	7,719.00	-	16,903.88	2,223.39	4,752.42	186,565.65
910.00	POLICIA	20,601.00	DIRECCIÓN DE SEGURIDAD P	POLICIA	QUINCENA	GASTO CORRIENTE	RECURSOS FEDERALES/FC	2,533,419.00	RECURSOS FEDERALES	-	-	-	89,355.84	-	-	-	12,599.17	-	5,212.42	18,615.80	-	13,239.12	15,944.60	7,719.00	-	16,903.88	2,223.39	4,752.42	186,565.65
408	MECANOGRAFA	20701	DIRECCIÓN DE CULTURA Y TU	BASE	QUINCENA	GASTO CORRIENTE	RECURSOS FEDERALES	1528019	PARTICIPACIONES	0.00	0.00	68342.64	0.00	0.00	0.00	3417.13	0.00	0.00	2847.61	14238.05	0.00	4553.50	55344.12	0.00	10934.82	16903.88	2223.39	4752.42	183557.57
740	CHOPER "B"	20301	DIRECCIÓN DE DESARROLLO U	BASE	SEMANA	GASTO CORRIENTE	RECURSOS FEDERALES	1528019	PARTICIPACIONES	0.00	0.00	76328.52	0.00	0.00	0.00	7632.85	0.00	0.00	3392.38	18022.01	0.00	5440.00	45753.48	0.00	12212.56	16903.88	2223.39	4752.42	192661.49
811	BARRENDERO	20403	SUBDIRECCIÓN DE LIMPIA	BASE	SEMANA	GASTO CORRIENTE	RECURSOS FEDERALES	1528019	PARTICIPACIONES	0.00	0.00	62171.64	0.00	0.00	0.00	6217.16	0.00	0.00	2763.18	14679.42	53833.83	2897.19	43844.87	0.00	9947.46	16903.88	2223.39	4752.42	220234.45
805	COCINERA	20502	SUBDIRECCIÓN DE EDUCACIO	BASE	QUINCENA	GASTO CORRIENTE	RECURSOS FEDERALES	1528019	PARTICIPACIONES	0.00	0.00	65471.40	0.00	0.00	0.00	6547.14	0.00	0.00	2909.84	15458.53	0.00	0.00	53344.78	0.00	10475.42	16903.88	2223.39	4752.42	178086.79
723	MACHETERO	20403	SUBDIRECCIÓN DE LIMPIA	BASE	SEMANA	GASTO CORRIENTE	RECURSOS FEDERALES	1528019	PARTICIPACIONES	0.00	0.00	62171.64	0.00	0.00	0.00	6217.16	0.00	0.00	2763.18	14679.42	118087.11	5624.04	43769.87	0.00	9947.46	16903.88	2223.39	4752.42	287139.58
407	TAQUIMECANOGRAFA	30301	CONSEJERÍA JURÍDICA	BASE	QUINCENA	GASTO CORRIENTE	RECURSOS FEDERALES	1528019	PARTICIPACIONES	0.00	0.00	71939.76	0.00	0.00	0.00	10700.96	0.00	0.00	3037.45	14987.45	0.00	2847.57	55961.59	0.00	11510.36	16903.88	2223.39	4752.42	194954.83
723	MACHETERO	20403	SUBDIRECCIÓN DE LIMPIA	BASE	SEMANA	GASTO CORRIENTE	RECURSOS FEDERALES	1528019	PARTICIPACIONES	0.00	0.00	62171.64	0.00	0.00	0.00	6217.16	0.00	0.00	2763.18	14679.42	107667.66	5624.04	43769.87	0.00	9947.46	16903.88	2223.39	4752.42	276720.13
910.00	POLICIA	20,601.00	DIRECCIÓN DE SEGURIDAD P	POLICIA	QUINCENA	GASTO CORRIENTE	RECURSOS FEDERALES/FC	2,533,419.00	RECURSOS FEDERALES	-	-	-	89,355.84	-	-	-	12,599.17	-	5,212.42	18,615.80	-	13,239.12	15,944.60	7,719.00	-	16,903.88	2,223.39	4,752.42	186,565.65
723	MACHETERO	20403	SUBDIRECCIÓN DE LIMPIA	BASE	SEMANA	GASTO CORRIENTE	RECURSOS FEDERALES	1528019	PARTICIPACIONES	0.00	0.00	62171.64	0.00	0.00	0.00	6217.16	0.00	0.00	2763.18	14679.42	93775.06	5624.04	43769.87	0.00	9947.46	16903.88	2223.39	4752.42	262827.53
735	AGENTE	20606	SUBDIRECCIÓN DE TRÁNSITO	TRANSITO	QUINCENA	GASTO CORRIENTE	RECURSOS FEDERALES	1528019	PARTICIPACIONES	0.00	0.00	0.00	76823.64	0.00	0.00	0.00	10832.13	0.00	1956.16	16004.93	0.00	10873.20	17229.56	6117.48	0.00	16903.88	2223.39	4752.42	163716.79
735	AGENTE	20606	SUBDIRECCIÓN DE TRÁNSITO	TRANSITO	QUINCENA	GASTO CORRIENTE	RECURSOS FEDERALES	1528019	PARTICIPACIONES	0.00	0.00	0.00	76823.64	0.00	0.00	0.00	10832.13	0.00	2133.99	16004.93	0.00	10873.20	17229.56	6117.48	0.00	16903.88	2223.39	4752.42	163894.62
722	JARDINERO	20402	SUBDIRECCIÓN DE IMAGEN U	BASE	SEMANA	GASTO CORRIENTE	RECURSOS FEDERALES	1528019	PARTICIPACIONES	0.00	0.00	62171.64	0.00	0.00	0.00	3108.58	0.00	0.00	2763.18	14679.42	81619.03	2897.28	43844.87	0.00	9947.46	16903.88	2223.39	4752.42	244911.16
811	BARRENDERO	20403	SUBDIRECCIÓN DE LIMPIA	BASE	SEMANA	GASTO CORRIENTE	RECURSOS FEDERALES	1528019	PARTICIPACIONES	0.00	0.00	62171.64	0.00	0.00	0.00	6217.16	0.00	0.00	2763.18	14679.42	92038.49	5624.04	43844.87	0.00	9947.46	16903.88	2223.39	4752.42	261165.95
723	MACHETERO	20403	SUBDIRECCIÓN DE LIMPIA	BASE	SEMANA	GASTO CORRIENTE	RECURSOS FEDERALES	1528019	PARTICIPACIONES	0.00	0.00	62171.64	0.00	0.00	0.00	6217.16	0.00	0.00	2763.18	14679.42	107667.66	6436.87	43919.87	0.00	9947.46	16903.88	2223.39	4752.42	277682.96
723	MACHETERO	20403	SUBDIRECCIÓN DE LIMPIA	BASE	SEMANA	GASTO CORRIENTE	RECURSOS FEDERALES	1528019	PARTICIPACIONES	0.00	0.00	62171.64	0.00	0.00	0.00	6217.16	0.00	0.00	2763.18	14679.42	93775.06	5624.04	43844.87	0.00	9947.46	16903.88	2223.39	4752.42	262902.53
408	MECANOGRAFA	10301	REGIDURÍAS	BASE	QUINCENA	GASTO CORRIENTE	RECURSOS FEDERALES	1528019	PARTICIPACIONES	0.00	0.00	68342.64	0.00	0.00	0.00	3417.13	0.00	0.00	2847.61	14238.05	0.00	2078.15	55194.12	0.00	10934.82	16903.88	2223.39	4752.42	180932.22

716	EMPLEADO DE CUADRILLA MOVIL"A"	20402	SUBDIRECCIÓN DE IMAGEN U	BASE	SEMANA	GASTO CORRIENTE	RECURSOS FEDERALES	1528019	PARTICIPACIONES	0.00	0.00	67022.52	0.00	0.00	0.00	6702.25	0.00	0.00	2876.14	13963.03	101220.32	5676.46	46739.27	0.00	10723.60	16903.88	2223.39	4752.42	278803.28
813	SELECCIONADOR DE BASURA	20403	SUBDIRECCIÓN DE LIMPIA	BASE	SEMANA	GASTO CORRIENTE	RECURSOS FEDERALES	1528019	PARTICIPACIONES	0.00	0.00	62171.64	0.00	0.00	0.00	6217.16	0.00	0.00	2763.18	14679.42	102457.94	5624.04	43844.87	0.00	9947.46	16903.88	2223.39	4752.42	271585.40
815	ARRIERO	20403	SUBDIRECCIÓN DE LIMPIA	BASE	SEMANA	GASTO CORRIENTE	RECURSOS FEDERALES	1528019	PARTICIPACIONES	0.00	0.00	62171.64	0.00	0.00	0.00	6217.16	0.00	0.00	2763.18	14679.42	0.00	0.00	43374.87	0.00	9947.46	16903.88	2223.39	4752.42	163033.43
811	BARRENDERO	20403	SUBDIRECCIÓN DE LIMPIA	BASE	SEMANA	GASTO CORRIENTE	RECURSOS FEDERALES	1528019	PARTICIPACIONES	0.00	0.00	62171.64	0.00	0.00	0.00	6217.16	0.00	0.00	2763.18	14679.42	102457.94	5624.04	43844.87	0.00	9947.46	16903.88	2223.39	4752.42	271585.40
723	MACHETERO	20403	SUBDIRECCIÓN DE LIMPIA	BASE	SEMANA	GASTO CORRIENTE	RECURSOS FEDERALES	1528019	PARTICIPACIONES	0.00	0.00	62171.64	0.00	0.00	0.00	6217.16	0.00	0.00	2763.18	14679.42	90301.91	5624.04	43844.87	0.00	9947.46	16903.88	2223.39	4752.42	259429.38
721	PANTEONERO SEPULTURERO	20402	SUBDIRECCIÓN DE IMAGEN U	BASE	SEMANA	GASTO CORRIENTE	RECURSOS FEDERALES	1528019	PARTICIPACIONES	0.00	0.00	64713.24	0.00	0.00	0.00	6471.32	0.00	0.00	2876.14	13481.93	58748.94	3015.60	46348.72	0.00	10354.12	16903.88	2223.39	4752.42	229884.70
723	MACHETERO	20403	SUBDIRECCIÓN DE LIMPIA	BASE	SEMANA	GASTO CORRIENTE	RECURSOS FEDERALES	1528019	PARTICIPACIONES	0.00	0.00	62171.64	0.00	0.00	0.00	6217.16	0.00	0.00	2763.18	14679.42	79882.46	5624.04	43844.87	0.00	9947.46	16903.88	2223.39	4752.42	249009.93
804	INTENDENTE	20502	SUBDIRECCIÓN DE EDUCACIO	BASE	SEMANA	GASTO CORRIENTE	RECURSOS FEDERALES	1528019	PARTICIPACIONES	0.00	0.00	62171.64	0.00	0.00	0.00	6217.16	0.00	0.00	2763.18	14679.42	0.00	0.00	52957.37	0.00	9947.46	16903.88	2223.39	4752.42	172615.93
723	MACHETERO	20403	SUBDIRECCIÓN DE LIMPIA	BASE	SEMANA	GASTO CORRIENTE	RECURSOS FEDERALES	1528019	PARTICIPACIONES	0.00	0.00	62171.64	0.00	0.00	0.00	6217.16	0.00	0.00	2763.18	14679.42	90301.91	5283.19	43769.87	0.00	9947.46	16903.88	2223.39	4752.42	259013.53
723	MACHETERO	20403	SUBDIRECCIÓN DE LIMPIA	BASE	SEMANA	GASTO CORRIENTE	RECURSOS FEDERALES	1528019	PARTICIPACIONES	0.00	0.00	62171.64	0.00	0.00	0.00	6217.16	0.00	0.00	2763.18	14679.42	109404.24	5624.04	43694.87	0.00	9947.46	16903.88	2223.39	4752.42	278381.70
723	MACHETERO	20402	SUBDIRECCIÓN DE IMAGEN U	BASE	SEMANA	GASTO CORRIENTE	RECURSOS FEDERALES	1528019	PARTICIPACIONES	0.00	0.00	62171.64	0.00	0.00	0.00	6217.16	0.00	0.00	2763.18	14679.42	85092.18	5624.04	43844.87	0.00	9947.46	16903.88	2223.39	4752.42	254219.65
723	MACHETERO	20403	SUBDIRECCIÓN DE LIMPIA	BASE	SEMANA	GASTO CORRIENTE	RECURSOS FEDERALES	1528019	PARTICIPACIONES	0.00	0.00	62171.64	0.00	0.00	0.00	6217.16	0.00	0.00	2763.18	14679.42	83355.61	5624.04	43769.87	0.00	9947.46	16903.88	2223.39	4752.42	252408.08
804	INTENDENTE	20702	SUBDIRECCIÓN DE CULTURA	BASE	QUINCENA	GASTO CORRIENTE	RECURSOS FEDERALES	1528019	PARTICIPACIONES	0.00	0.00	62171.64	0.00	0.00	0.00	6217.16	0.00	0.00	2763.18	14679.42	0.00	2935.80	52882.37	0.00	9947.46	16903.88	2223.39	4752.42	175476.73
811	BARRENDERO	20403	SUBDIRECCIÓN DE LIMPIA	BASE	SEMANA	GASTO CORRIENTE	RECURSOS FEDERALES	1528019	PARTICIPACIONES	0.00	0.00	62171.64	0.00	0.00	0.00	6217.16	0.00	0.00	2763.18	14679.42	100721.36	5624.04	43844.87	0.00	9947.46	16903.88	2223.39	4752.42	269848.83
721	PANTEONERO SEPULTURERO	20402	SUBDIRECCIÓN DE IMAGEN U	BASE	SEMANA	GASTO CORRIENTE	RECURSOS FEDERALES	1528019	PARTICIPACIONES	0.00	0.00	64713.24	0.00	0.00	0.00	6471.32	0.00	0.00	2876.14	13481.93	74107.74	5853.86	46398.72	0.00	10354.12	16903.88	2223.39	4752.42	248136.76
404	AUXILIAR UNIVERSAL DE OFICINA	20801	DIRECCIÓN DE ADMINISTRAC	BASE	QUINCENA	GASTO CORRIENTE	RECURSOS FEDERALES	1528019	PARTICIPACIONES	0.00	0.00	72831.00	0.00	0.00	0.00	3641.55	0.00	0.00	2797.67	17196.21	0.00	0.00	53601.07	0.00	11652.96	16903.88	2223.39	4752.42	185600.14
727.00	POLICIA	20,601.00	DIRECCIÓN DE SEGURIDAD P	POLICIA	QUINCENA	GASTO CORRIENTE	RECURSOS FEDERALES/FC	2,533,419.00	RECURSOS FEDERALES	-	-	-	-	-	-	7,221.42	-	-	4,481.38	16,004.93	-	13,239.12	17,229.56	6,117.48	-	16,903.88	2,223.39	4,752.42	164,997.22
910.00	POLICIA	20,601.00	DIRECCIÓN DE SEGURIDAD P	POLICIA	QUINCENA	GASTO CORRIENTE	RECURSOS FEDERALES/FC	2,533,419.00	RECURSOS FEDERALES	-	-	-	-	-	-	8,399.45	-	-	5,212.42	18,615.80	-	13,239.12	15,944.60	7,719.00	-	16,903.88	2,223.39	4,752.42	182,365.92
910.00	POLICIA	20,601.00	DIRECCIÓN DE SEGURIDAD P	POLICIA	QUINCENA	GASTO CORRIENTE	RECURSOS FEDERALES/FC	2,533,419.00	RECURSOS FEDERALES	-	-	-	-	-	-	8,399.45	-	-	5,212.42	18,615.80	-	13,239.12	15,944.60	7,719.00	-	16,903.88	2,223.39	4,752.42	182,365.92
910.00	POLICIA	20,601.00	DIRECCIÓN DE SEGURIDAD P	POLICIA	QUINCENA	GASTO CORRIENTE	RECURSOS FEDERALES/FC	2,533,419.00	RECURSOS FEDERALES	-	-	-	-	-	-	8,399.45	-	-	5,212.42	18,615.80	-	13,239.12	15,944.60	7,719.00	-	16,903.88	2,223.39	4,752.42	182,365.92
301	ADMINISTRADOR "B"	20205	SUBDIRECCIÓN DE EGRESOS Y	CONFIANZA	QUINCENA	GASTO CORRIENTE	RECURSOS FEDERALES	1528019	PARTICIPACIONES	0.00	76579.92	0.00	0.00	0.00	0.00	7657.99	7198.51	0.00	3403.55	15954.15	0.00	33960.00	24780.87	0.00	12252.79	16903.88	2223.39	4752.42	205667.48
804	INTENDENTE	20203	SUBDIRECCIÓN DE INGRESOS	BASE	QUINCENA	GASTO CORRIENTE	RECURSOS FEDERALES	1528019	PARTICIPACIONES	0.00	0.00	64746.00	0.00	0.00	0.00	6474.60	0.00	0.00	2877.60	13488.75	0.00	0.00	54426.83	0.00	10359.36	16903.88	2223.39	4752.42	176252.83

757	POLICIA 3 - VIAL	20606	SUBDIRECCIÓN DE TRÁNSITO	TRANSITO	QUINCENA	GASTO CORRIENTE	RECURSOS FEDERALES	1528019	PARTICIPACIONES	0.00	0.00	0.00	109358.04	0.00	0.00	0.00	10279.66	0.00	3037.72	22782.93	0.00	16256.40	15944.60	7719.00	0.00	16903.88	2223.39	4752.42	209258.03
757	POLICIA 3 - VIAL	20606	SUBDIRECCIÓN DE TRÁNSITO	TRANSITO	QUINCENA	GASTO CORRIENTE	RECURSOS FEDERALES	1528019	PARTICIPACIONES	0.00	0.00	0.00	109358.04	0.00	0.00	0.00	10279.66	0.00	3037.72	22782.93	0.00	16256.40	15944.60	7719.00	0.00	16903.88	2223.39	4752.42	209258.03
760	POLICIA VIAL	20606	SUBDIRECCIÓN DE TRÁNSITO	TRANSITO	QUINCENA	GASTO CORRIENTE	RECURSOS FEDERALES	1528019	PARTICIPACIONES	0.00	0.00	0.00	89355.84	0.00	0.00	0.00	8399.45	0.00	2482.11	18615.80	0.00	13239.12	15944.60	7719.00	0.00	16903.88	2223.39	4752.42	179635.61
907.00	POLICIA 3o	20.601.00	DIRECCIÓN DE SEGURIDAD P	POLICIA	QUINCENA	GASTO CORRIENTE	RECURSOS FEDERALES/FC	2,533,419.00	RECURSOS FEDERALES	-	-	-	109,358.04	-	-	-	10,279.66	-	6,379.22	22,782.93	-	16,255.92	15,944.60	7,719.00	-	16,903.88	2,223.39	4,752.42	212,599.05
723	MACHETERO	20402	SUBDIRECCIÓN DE IMAGEN U	BASE	SEMANA	GASTO CORRIENTE	RECURSOS FEDERALES	1528019	PARTICIPACIONES	0.00	0.00	64713.24	0.00	0.00	0.00	6471.32	0.00	0.00	2876.14	13481.93	97605.31	4789.53	46258.72	0.00	10354.12	16903.88	2223.39	4752.42	270430.00
723	MACHETERO	20403	SUBDIRECCIÓN DE LIMPIA	BASE	SEMANA	GASTO CORRIENTE	RECURSOS FEDERALES	1528019	PARTICIPACIONES	0.00	0.00	62171.64	0.00	0.00	0.00	6217.16	0.00	0.00	2763.18	14679.42	93775.06	5624.04	43769.87	0.00	9947.46	16903.88	2223.39	4752.42	262827.53
815	ARRIERO	20403	SUBDIRECCIÓN DE LIMPIA	BASE	SEMANA	GASTO CORRIENTE	RECURSOS FEDERALES	1528019	PARTICIPACIONES	0.00	0.00	62171.64	0.00	0.00	0.00	6217.16	0.00	0.00	2763.18	14679.42	92038.49	5624.04	43769.87	0.00	9947.46	16903.88	2223.39	4752.42	261090.95
203	JEFE DE OFICINA	30201	DIRECCIÓN DE PLANEACIÓN Y	CONFIANZA	QUINCENA	GASTO CORRIENTE	RECURSOS FEDERALES	1528019	PARTICIPACIONES	0.00	67757.04	0.00	0.00	0.00	0.00	6775.70	6369.16	0.00	3011.42	14116.05	0.00	11638.08	24388.74	0.00	10841.13	16903.88	2223.39	4752.42	168777.02
910.00	POLICIA	20.601.00	DIRECCIÓN DE SEGURIDAD P	POLICIA	QUINCENA	GASTO CORRIENTE	RECURSOS FEDERALES/FC	2,533,419.00	RECURSOS FEDERALES	-	-	-	89,355.84	-	-	-	8,399.45	-	5,212.42	18,615.80	-	13,239.12	15,944.60	7,719.00	-	16,903.88	2,223.39	4,752.42	182,365.92
811	BARRENDERO	20403	SUBDIRECCIÓN DE LIMPIA	BASE	SEMANA	GASTO CORRIENTE	RECURSOS FEDERALES	1528019	PARTICIPACIONES	0.00	0.00	62171.64	0.00	0.00	0.00	6217.16	0.00	0.00	2763.18	14679.42	97248.21	5624.04	43844.87	0.00	9947.46	16903.88	2223.39	4752.42	266375.68
306	AUXILIAR ADMINISTRATIVO	20308	SUBDIRECCIÓN DE PROYECTO	BASE	QUINCENA	GASTO CORRIENTE	RECURSOS FEDERALES	1528019	PARTICIPACIONES	0.00	0.00	69992.88	0.00	0.00	0.00	6999.29	0.00	0.00	0.00	14581.85	0.00	3305.22	55573.21	0.00	11198.86	16903.88	2223.39	4752.42	185531.00
407	TAQUIMECANOGRAFA	21001	SECRETARÍA DEL AYUNTAMIE	BASE	QUINCENA	GASTO CORRIENTE	RECURSOS FEDERALES	1528019	PARTICIPACIONES	0.00	0.00	71939.76	0.00	0.00	0.00	7193.98	0.00	0.00	3197.32	14987.45	0.00	4796.01	55861.59	0.00	11510.36	16903.88	2223.39	4752.42	193366.16
723	MACHETERO	20403	SUBDIRECCIÓN DE LIMPIA	BASE	SEMANA	GASTO CORRIENTE	RECURSOS FEDERALES	1528019	PARTICIPACIONES	0.00	0.00	62171.64	0.00	0.00	0.00	6217.16	0.00	0.00	2763.18	14679.42	93775.06	5112.78	43769.87	0.00	9947.46	16903.88	2223.39	4752.42	262316.27
805	COCINERA	50201	COMITÉ MUNICIPAL DEL SISTE	BASE	SEMANA	GASTO CORRIENTE	RECURSOS FEDERALES	1528019	PARTICIPACIONES	0.00	0.00	68012.88	0.00	0.00	0.00	6801.29	0.00	0.00	3022.79	14169.35	45591.21	4847.52	55078.43	0.00	10882.06	16903.88	2223.39	4752.42	232285.23
741	CHOFER "C"	20308	SUBDIRECCIÓN DE PROYECTO	BASE	SEMANA	GASTO CORRIENTE	RECURSOS FEDERALES	1528019	PARTICIPACIONES	0.00	0.00	78011.88	0.00	0.00	0.00	7801.19	0.00	0.00	3467.19	16252.48	0.00	7056.76	53820.09	0.00	12481.90	16903.88	2223.39	4752.42	202771.18
721	PANTEONERO SEPULTURERO	20402	SUBDIRECCIÓN DE IMAGEN U	BASE	SEMANA	GASTO CORRIENTE	RECURSOS FEDERALES	1528019	PARTICIPACIONES	0.00	0.00	64713.24	0.00	0.00	0.00	6471.32	0.00	0.00	2876.14	13481.93	69588.97	2838.25	46448.72	0.00	10354.12	16903.88	2223.39	4752.42	240652.38
407	TAQUIMECANOGRAFA	20404	SUBDIRECCIÓN DE MERCADO	BASE	QUINCENA	GASTO CORRIENTE	RECURSOS FEDERALES	1528019	PARTICIPACIONES	0.00	0.00	71939.76	0.00	0.00	0.00	7193.98	0.00	0.00	0.00	14987.45	0.00	0.00	52309.09	0.00	11510.36	16903.88	2223.39	4752.42	181820.33
407	TAQUIMECANOGRAFA	20702	SUBDIRECCIÓN DE CULTURA	BASE	QUINCENA	GASTO CORRIENTE	RECURSOS FEDERALES	1528019	PARTICIPACIONES	0.00	0.00	71939.76	0.00	0.00	0.00	7193.98	0.00	0.00	0.00	14987.45	0.00	0.00	55486.59	0.00	11510.36	16903.88	2223.39	4752.42	184997.83
301	ADMINISTRADOR "B"	20205	SUBDIRECCIÓN DE EGRESOS Y	CONFIANZA	QUINCENA	GASTO CORRIENTE	RECURSOS FEDERALES	1528019	PARTICIPACIONES	0.00	76579.92	0.00	0.00	0.00	0.00	7198.51	0.00	0.00	3403.55	15954.15	0.00	41160.00	25130.87	0.00	12252.79	16903.88	2223.39	4752.42	205559.48
509	EDUCADORA	20502	SUBDIRECCIÓN DE EDUCACIO	BASE	QUINCENA	GASTO CORRIENTE	RECURSOS FEDERALES	1528019	PARTICIPACIONES	0.00	0.00	71939.76	0.00	0.00	0.00	7193.98	0.00	0.00	3197.32	14987.45	0.00	0.00	55861.59	0.00	11510.36	16903.88	2223.39	4752.42	188570.15
807	VELADOR	20402	SUBDIRECCIÓN DE IMAGEN U	BASE	SEMANA	GASTO CORRIENTE	RECURSOS FEDERALES	1528019	PARTICIPACIONES	0.00	0.00	68012.88	0.00	0.00	0.00	6801.29	0.00	0.00	3022.79	14169.35	71236.27	6152.63	46706.93	0.00	10882.06	16903.88	2223.39	4752.42	250863.89
808	CONSERJE	20501	DIRECCIÓN DE DESARROLLO	BASE	QUINCENA	GASTO CORRIENTE	RECURSOS FEDERALES	1528019	PARTICIPACIONES	0.00	0.00	68012.88	0.00	0.00	0.00	6801.29	0.00	0.00	3022.79	14169.35	0.00	0.00	55178.43	0.00	10882.06	16903.88	2223.39	4752.42	181946.50

501	ANALISTA	20205	SUBDIRECCIÓN DE EGRESOS Y CONFIANZA	QUINCENA	GASTO CORRIENTE	RECURSOS FEDERALES	1528019	PARTICIPACIONES	0.00	73726.44	0.00	0.00	0.00	0.00	7372.64	6930.29	0.00	2252.75	15359.68	0.00	35160.00	25004.05	0.00	11796.23	16903.88	2223.39	4752.42	201481.77	
407	TAQUIMECANOGRAFA	20806	SUBDIRECCIÓN DE RECURSOS	BASE	QUINCENA	GASTO CORRIENTE	RECURSOS FEDERALES	1528019	PARTICIPACIONES	0.00	0.00	71939.76	0.00	0.00	7193.98	0.00	0.00	3197.32	14987.45	0.00	3645.48	55486.59	0.00	11510.36	16903.88	2223.39	4752.42	191840.62	
407	TAQUIMECANOGRAFA	10301	REGIDURÍAS	BASE	QUINCENA	GASTO CORRIENTE	RECURSOS FEDERALES	1528019	PARTICIPACIONES	0.00	0.00	71939.76	0.00	0.00	7193.98	0.00	0.00	3197.32	14987.45	0.00	5595.33	55911.59	0.00	11510.36	16903.88	2223.39	4752.42	194215.48	
722	JARDINERO	20402	SUBDIRECCIÓN DE IMAGEN	BASE	SEMANA	GASTO CORRIENTE	RECURSOS FEDERALES	1528019	PARTICIPACIONES	0.00	0.00	64713.24	0.00	0.00	6471.32	0.00	0.00	2876.14	13481.93	0.00	0.00	54470.22	0.00	10354.12	16903.88	2223.39	4752.42	176246.66	
619	TECNICO LABORATORISTA	20405	SUBDIRECCIÓN DE CONTROL	BASE	QUINCENA	GASTO CORRIENTE	RECURSOS FEDERALES	1528019	PARTICIPACIONES	0.00	0.00	83654.76	0.00	0.00	8365.48	0.00	0.00	3713.99	17428.08	0.00	3801.88	58587.95	0.00	13384.76	16903.88	2223.39	4752.42	212820.58	
910.00	POLICIA	20,601.00	DIRECCIÓN DE SEGURIDAD P	POLICIA	QUINCENA	GASTO CORRIENTE	RECURSOS FEDERALES/FC	2,533,419.00	RECURSOS FEDERALES	-	-	-	89,355.84	-	-	8,399.45	-	5,212.42	18,615.80	-	13,239.12	15,944.60	7,719.00	-	16,903.88	2,223.39	4,752.42	182,365.92	
910.00	POLICIA	20,601.00	DIRECCIÓN DE SEGURIDAD P	POLICIA	QUINCENA	GASTO CORRIENTE	RECURSOS FEDERALES/FC	2,533,419.00	RECURSOS FEDERALES	-	-	-	89,355.84	-	-	8,399.45	-	5,212.42	18,615.80	-	13,239.12	15,944.60	7,719.00	-	16,903.88	2,223.39	4,752.42	182,365.92	
411	SECRETARIA "A"	20305	SUBDIRECCIÓN DEL CENTRO	CONFIANZA	QUINCENA	GASTO CORRIENTE	RECURSOS FEDERALES	1528019	PARTICIPACIONES	0.00	58889.28	0.00	0.00	0.00	5888.93	5535.59	0.00	2617.30	12268.50	0.00	12274.32	24344.62	0.00	9422.28	16903.88	2223.39	4752.42	155120.62	
704	OFICIAL DE TRABAJO SOCIAL	50301	INSTITUTO MUNICIPAL DE LA	BASE	QUINCENA	GASTO CORRIENTE	RECURSOS FEDERALES	1528019	PARTICIPACIONES	0.00	0.00	76988.64	0.00	0.00	7698.86	0.00	0.00	3421.72	16039.30	0.00	2566.25	57258.30	0.00	12318.18	16903.88	2223.39	4752.42	200,170.94	
618	CHOFER	20801	DIRECCIÓN DE ADMINISTRACI	BASE	SEMANA	GASTO CORRIENTE	RECURSOS FEDERALES	1528019	PARTICIPACIONES	0.00	0.00	77253.12	0.00	0.00	7725.31	0.00	0.00	2876.14	16094.40	151830.48	5853.86	48309.78	0.00	12360.50	16903.88	2223.39	4752.42	346183.29	
723	MACHETERO	20403	SUBDIRECCIÓN DE LIMPIA	BASE	SEMANA	GASTO CORRIENTE	RECURSOS FEDERALES	1528019	PARTICIPACIONES	0.00	0.00	62171.64	0.00	0.00	6217.16	0.00	0.00	2763.18	14679.42	0.00	5624.04	43694.87	0.00	9947.46	16903.88	2223.39	4752.42	168977.47	
704	OFICIAL DE TRABAJO SOCIAL	50201	COMITÉ MUNICIPAL DEL SISTE	BASE	QUINCENA	GASTO CORRIENTE	RECURSOS FEDERALES	1528019	PARTICIPACIONES	0.00	0.00	76988.64	0.00	0.00	7698.86	0.00	0.00	3421.72	16039.30	0.00	1283.12	53715.80	0.00	12318.18	16903.88	2223.39	4752.42	195345.32	
306	AUXILIAR ADMINISTRATIVO	20203	SUBDIRECCIÓN DE INGRESOS	BASE	QUINCENA	GASTO CORRIENTE	RECURSOS FEDERALES	1528019	PARTICIPACIONES	0.00	0.00	69992.88	0.00	0.00	6999.29	0.00	0.00	3110.79	14581.85	0.00	6416.03	55623.21	0.00	11198.86	16903.88	2223.39	4752.42	191802.61	
757	POLICIA 3 - VIAL	20606	SUBDIRECCIÓN DE TRÁNSITO	TRANSITO	QUINCENA	GASTO CORRIENTE	RECURSOS FEDERALES	1528019	PARTICIPACIONES	0.00	0.00	0.00	109358.04	0.00	0.00	0.00	10279.66	0.00	3037.72	22782.93	0.00	16256.40	15944.60	7719.00	0.00	16903.88	2223.39	4752.42	209258.03
808	CONSERJE	20806	SUBDIRECCIÓN DE RECURSOS	BASE	QUINCENA	GASTO CORRIENTE	RECURSOS FEDERALES	1528019	PARTICIPACIONES	0.00	0.00	68012.88	0.00	0.00	3400.64	0.00	0.00	3022.79	14169.35	0.00	0.00	54703.43	0.00	10882.06	16903.88	2223.39	4752.42	178070.85	
811	BARRENDERO	20403	SUBDIRECCIÓN DE LIMPIA	BASE	SEMANA	GASTO CORRIENTE	RECURSOS FEDERALES	1528019	PARTICIPACIONES	0.00	0.00	62171.64	0.00	0.00	6217.16	0.00	0.00	2763.18	14679.42	83355.61	2897.19	43844.87	0.00	9947.46	16903.88	2223.39	4752.42	249756.23	
811	BARRENDERO	20403	SUBDIRECCIÓN DE LIMPIA	BASE	SEMANA	GASTO CORRIENTE	RECURSOS FEDERALES	1528019	PARTICIPACIONES	0.00	0.00	62171.64	0.00	0.00	6217.16	0.00	0.00	2763.18	14679.42	102457.94	5624.04	43769.87	0.00	9947.46	16903.88	2223.39	4752.42	271510.40	
910.00	POLICIA	20,601.00	DIRECCIÓN DE SEGURIDAD P	POLICIA	QUINCENA	GASTO CORRIENTE	RECURSOS FEDERALES/FC	2,533,419.00	RECURSOS FEDERALES	-	-	-	89,355.84	-	-	8,399.45	-	5,212.42	18,615.80	-	13,239.12	15,944.60	7,719.00	-	16,903.88	2,223.39	4,752.42	182,365.92	
760	POLICIA VIAL	20606	SUBDIRECCIÓN DE TRÁNSITO	TRANSITO	QUINCENA	GASTO CORRIENTE	RECURSOS FEDERALES	1528019	PARTICIPACIONES	0.00	0.00	0.00	89355.84	0.00	0.00	0.00	8399.45	0.00	2482.11	18615.80	0.00	13239.12	15944.60	7719.00	0.00	16903.88	2223.39	4752.42	179635.61
910.00	POLICIA	20,601.00	DIRECCIÓN DE SEGURIDAD P	POLICIA	QUINCENA	GASTO CORRIENTE	RECURSOS FEDERALES/FC	2,533,419.00	RECURSOS FEDERALES	-	-	-	89,355.84	-	-	8,399.45	-	5,212.42	18,615.80	-	13,239.12	15,944.60	7,719.00	-	16,903.88	2,223.39	4,752.42	182,365.92	
910.00	POLICIA	20,601.00	DIRECCIÓN DE SEGURIDAD P	POLICIA	QUINCENA	GASTO CORRIENTE	RECURSOS FEDERALES/FC	2,533,419.00	RECURSOS FEDERALES	-	-	-	89,355.84	-	-	8,399.45	-	5,212.42	18,615.80	-	13,239.12	15,944.60	7,719.00	-	16,903.88	2,223.39	4,752.42	182,365.92	
910.00	POLICIA	20,601.00	DIRECCIÓN DE SEGURIDAD P	POLICIA	QUINCENA	GASTO CORRIENTE	RECURSOS FEDERALES/FC	2,533,419.00	RECURSOS FEDERALES	-	-	-	89,355.84	-	-	8,399.45	-	5,212.42	18,615.80	-	13,239.12	15,944.60	7,719.00	-	16,903.88	2,223.39	4,752.42	182,365.92	

910.00	POLICIA	20.601.00	DIRECCIÓN DE SEGURIDAD P	POLICIA	QUINCENA	GASTO CORRIENT	RECURSOS FEDERALES/FC	2,533,419.00	RECURSOS FEDERALES	-	-	-	89,355.84	-	-	-	8,399.45	-	5,212.42	18,615.80	-	13,239.12	15,944.60	7,719.00	-	16,903.88	2,223.39	4,752.42	182,365.92
910.00	POLICIA	20.601.00	DIRECCIÓN DE SEGURIDAD P	POLICIA	QUINCENA	GASTO CORRIENT	RECURSOS FEDERALES/FC	2,533,419.00	RECURSOS FEDERALES	-	-	-	89,355.84	-	-	-	8,399.45	-	5,212.42	18,615.80	-	13,239.12	15,944.60	7,719.00	-	16,903.88	2,223.39	4,752.42	182,365.92
910.00	POLICIA	20.601.00	DIRECCIÓN DE SEGURIDAD P	POLICIA	QUINCENA	GASTO CORRIENT	RECURSOS FEDERALES/FC	2,533,419.00	RECURSOS FEDERALES	-	-	-	89,355.84	-	-	-	8,399.45	-	5,212.42	18,615.80	-	13,239.12	15,944.60	7,719.00	-	16,903.88	2,223.39	4,752.42	182,365.92
904.00	POLICIA 2o	20.601.00	DIRECCIÓN DE SEGURIDAD P	POLICIA	QUINCENA	GASTO CORRIENT	RECURSOS FEDERALES/FC	2,533,419.00	RECURSOS FEDERALES	-	-	-	134,847.24	-	-	-	12,675.64	-	7,866.09	28,093.18	-	18,597.60	15,944.60	7,719.00	-	16,903.88	2,223.39	4,752.42	249,623.03
760	POLICIA VIAL	20606	SUBDIRECCIÓN DE TRÁNSITO	TRANSITO	QUINCENA	GASTO CORRIENT	RECURSOS FEDERALES	1528019	PARTICIPACIONES	0.00	0.00	0.00	89355.84	0.00	0.00	0.00	8399.45	0.00	2482.11	18615.80	0.00	13239.12	15944.60	7719.00	0.00	16903.88	2223.39	4752.42	179635.61
760	POLICIA VIAL	20606	SUBDIRECCIÓN DE TRÁNSITO	TRANSITO	QUINCENA	GASTO CORRIENT	RECURSOS FEDERALES	1528019	PARTICIPACIONES	0.00	0.00	0.00	89355.84	0.00	0.00	0.00	8399.45	0.00	2482.11	18615.80	0.00	13239.12	15944.60	7719.00	0.00	16903.88	2223.39	4752.42	179635.61
760	POLICIA VIAL	20606	SUBDIRECCIÓN DE TRÁNSITO	TRANSITO	QUINCENA	GASTO CORRIENT	RECURSOS FEDERALES	1528019	PARTICIPACIONES	0.00	0.00	0.00	89355.84	0.00	0.00	0.00	8399.45	0.00	2482.11	18615.80	0.00	13239.12	15944.60	7719.00	0.00	16903.88	2223.39	4752.42	179635.61
760	POLICIA VIAL	20606	SUBDIRECCIÓN DE TRÁNSITO	TRANSITO	QUINCENA	GASTO CORRIENT	RECURSOS FEDERALES	1528019	PARTICIPACIONES	0.00	0.00	0.00	89355.84	0.00	0.00	0.00	8399.45	0.00	2482.11	18615.80	0.00	13239.12	15944.60	7719.00	0.00	16903.88	2223.39	4752.42	179635.61
760	POLICIA VIAL	20606	SUBDIRECCIÓN DE TRÁNSITO	TRANSITO	QUINCENA	GASTO CORRIENT	RECURSOS FEDERALES	1528019	PARTICIPACIONES	0.00	0.00	0.00	89355.84	0.00	0.00	0.00	8399.45	0.00	2482.11	18615.80	0.00	13239.12	15944.60	7719.00	0.00	16903.88	2223.39	4752.42	179635.61
760	POLICIA VIAL	20606	SUBDIRECCIÓN DE TRÁNSITO	TRANSITO	QUINCENA	GASTO CORRIENT	RECURSOS FEDERALES	1528019	PARTICIPACIONES	0.00	0.00	0.00	89355.84	0.00	0.00	0.00	8399.45	0.00	2482.11	18615.80	0.00	13239.12	15944.60	7719.00	0.00	16903.88	2223.39	4752.42	179635.61
760	POLICIA VIAL	20606	SUBDIRECCIÓN DE TRÁNSITO	TRANSITO	QUINCENA	GASTO CORRIENT	RECURSOS FEDERALES	1528019	PARTICIPACIONES	0.00	0.00	0.00	89355.84	0.00	0.00	0.00	8399.45	0.00	2482.11	18615.80	0.00	13239.12	15944.60	7719.00	0.00	16903.88	2223.39	4752.42	179635.61
760	POLICIA VIAL	20606	SUBDIRECCIÓN DE TRÁNSITO	TRANSITO	QUINCENA	GASTO CORRIENT	RECURSOS FEDERALES	1528019	PARTICIPACIONES	0.00	0.00	0.00	89355.84	0.00	0.00	0.00	8399.45	0.00	2482.11	18615.80	0.00	13239.12	15944.60	7719.00	0.00	16903.88	2223.39	4752.42	179635.61
760	POLICIA VIAL	20606	SUBDIRECCIÓN DE TRÁNSITO	TRANSITO	QUINCENA	GASTO CORRIENT	RECURSOS FEDERALES	1528019	PARTICIPACIONES	0.00	0.00	0.00	89355.84	0.00	0.00	0.00	8399.45	0.00	2482.11	18615.80	0.00	13239.12	15944.60	7719.00	0.00	16903.88	2223.39	4752.42	179635.61
760	POLICIA VIAL	20606	SUBDIRECCIÓN DE TRÁNSITO	TRANSITO	QUINCENA	GASTO CORRIENT	RECURSOS FEDERALES	1528019	PARTICIPACIONES	0.00	0.00	0.00	89355.84	0.00	0.00	0.00	8399.45	0.00	2482.11	18615.80	0.00	13239.12	15944.60	7719.00	0.00	16903.88	2223.39	4752.42	179635.61
804	INTENDENTE	50301	INSTITUTO MUNICIPAL DE LA	BASE	QUINCENA	GASTO CORRIENT	RECURSOS FEDERALES	1528019	PARTICIPACIONES	0.00	0.00	64746.00	0.00	0.00	0.00	6474.60	0.00	0.00	2877.60	13488.75	0.00	5575.37	54051.83	0.00	10359.36	16903.88	2223.39	4752.42	181,453.20
723	MACHETERO	20403	SUBDIRECCIÓN DE LIMPIA	BASE	SEMANA	GASTO CORRIENT	RECURSOS FEDERALES	1528019	PARTICIPACIONES	0.00	0.00	62171.64	0.00	0.00	0.00	6217.16	0.00	0.00	2763.18	14679.42	79882.46	5922.64	43694.87	0.00	9947.46	16903.88	2223.39	4752.42	249158.53
760	POLICIA VIAL	20606	SUBDIRECCIÓN DE TRÁNSITO	TRANSITO	QUINCENA	GASTO CORRIENT	RECURSOS FEDERALES	1528019	PARTICIPACIONES	0.00	0.00	0.00	89355.84	0.00	0.00	0.00	8399.45	0.00	2482.11	18615.80	0.00	13239.12	15944.60	7719.00	0.00	16903.88	2223.39	4752.42	179635.61
757	POLICIA 3 - VIAL	20606	SUBDIRECCIÓN DE TRÁNSITO	TRANSITO	QUINCENA	GASTO CORRIENT	RECURSOS FEDERALES	1528019	PARTICIPACIONES	0.00	0.00	0.00	109358.04	0.00	0.00	0.00	10279.66	0.00	3037.72	22782.93	0.00	16256.40	15944.60	7719.00	0.00	16903.88	2223.39	4752.42	209258.03
760	POLICIA VIAL	20606	SUBDIRECCIÓN DE TRÁNSITO	TRANSITO	QUINCENA	GASTO CORRIENT	RECURSOS FEDERALES	1528019	PARTICIPACIONES	0.00	0.00	0.00	89355.84	0.00	0.00	0.00	8399.45	0.00	2482.11	18615.80	0.00	13239.12	15944.60	7719.00	0.00	16903.88	2223.39	4752.42	179635.61
760	POLICIA VIAL	20606	SUBDIRECCIÓN DE TRÁNSITO	TRANSITO	QUINCENA	GASTO CORRIENT	RECURSOS FEDERALES	1528019	PARTICIPACIONES	0.00	0.00	0.00	89355.84	0.00	0.00	0.00	8399.45	0.00	2482.11	18615.80	0.00	13239.12	15944.60	7719.00	0.00	16903.88	2223.39	4752.42	179635.61
760	POLICIA VIAL	20606	SUBDIRECCIÓN DE TRÁNSITO	TRANSITO	QUINCENA	GASTO CORRIENT	RECURSOS FEDERALES	1528019	PARTICIPACIONES	0.00	0.00	0.00	89355.84	0.00	0.00	0.00	8399.45	0.00	2482.11	18615.80	0.00	13239.12	15944.60	7719.00	0.00	16903.88	2223.39	4752.42	179635.61
804	INTENDENTE	20502	SUBDIRECCIÓN DE EDUCACIO	BASE	QUINCENA	GASTO CORRIENT	RECURSOS FEDERALES	1528019	PARTICIPACIONES	0.00	0.00	64746.00	0.00	0.00	0.00	0.00	0.00	0.00	1798.50	13488.75	0.00	0.00	51561.33	0.00	10359.36	16903.88	2223.39	4752.42	165833.63

804	INTENDENTE	30301	CONSEJERÍA JURÍDICA	BASE	QUINCENA	GASTO CORRIENTE	RECURSOS FEDERALES	1528019	PARTICIPACIONES	0,00	0,00	64746,00	0,00	0,00	0,00	0,00	0,00	0,00	0,00	13488,75	0,00	0,00	54748,33	0,00	10359,36	16903,88	2223,39	4752,42	167222,13
910.00	POLICIA	20,601.00	DIRECCIÓN DE SEGURIDAD P	POLICIA	QUINCENA	GASTO CORRIENTE	RECURSOS FEDERALES/FC	2,533,419.00	RECURSOS FEDERALES	-	-	-	89,355.84	-	-	-	8,399.45	-	5,212.42	18,615.80	-	13,239.12	15,944.60	7,719.00	-	16,903.88	2,223.39	4,752.42	182,365.92
910.00	POLICIA	20,601.00	DIRECCIÓN DE SEGURIDAD P	POLICIA	QUINCENA	GASTO CORRIENTE	RECURSOS FEDERALES/FC	2,533,419.00	RECURSOS FEDERALES	-	-	-	89,355.84	-	-	-	8,399.45	-	5,212.42	18,615.80	-	13,239.12	15,944.60	7,719.00	-	16,903.88	2,223.39	4,752.42	182,365.92
811	BARRENDERO	20403	SUBDIRECCIÓN DE LIMPIA	BASE	SEMANA	GASTO CORRIENTE	RECURSOS FEDERALES	1528019	PARTICIPACIONES	0,00	0,00	62171,64	0,00	0,00	0,00	6217,16	0,00	0,00	2763,18	14679,42	48624,11	5453,61	43769,87	0,00	9947,46	16903,88	2223,39	4752,42	217506,14
723	MACHETERO	20403	SUBDIRECCIÓN DE LIMPIA	BASE	SEMANA	GASTO CORRIENTE	RECURSOS FEDERALES	1528019	PARTICIPACIONES	0,00	0,00	62171,64	0,00	0,00	0,00	3108,58	0,00	0,00	2245,09	14679,42	0,00	4942,34	43394,87	0,00	9947,46	16903,88	2223,39	4752,42	164369,09
723	MACHETERO	20403	SUBDIRECCIÓN DE LIMPIA	BASE	SEMANA	GASTO CORRIENTE	RECURSOS FEDERALES	1528019	PARTICIPACIONES	0,00	0,00	62171,64	0,00	0,00	0,00	6217,16	0,00	0,00	2763,18	14679,42	112877,39	5624,04	43769,87	0,00	9947,46	16903,88	2223,39	4752,42	281929,86
408	MECANOGRAFA	20402	SUBDIRECCIÓN DE IMAGEN U	BASE	QUINCENA	GASTO CORRIENTE	RECURSOS FEDERALES	1528019	PARTICIPACIONES	0,00	0,00	68342,64	0,00	0,00	0,00	3417,13	0,00	0,00	3037,45	14238,05	0,00	5695,25	55194,12	0,00	10934,82	16903,88	2223,39	4752,42	184739,16
408	MECANOGRAFA	20502	SUBDIRECCIÓN DE EDUCACIO	BASE	QUINCENA	GASTO CORRIENTE	RECURSOS FEDERALES	1528019	PARTICIPACIONES	0,00	0,00	68342,64	0,00	0,00	0,00	3417,13	0,00	0,00	2847,61	14238,05	0,00	2088,22	55484,12	0,00	10934,82	16903,88	2223,39	4752,42	181232,29
723	MACHETERO	20403	SUBDIRECCIÓN DE LIMPIA	BASE	SEMANA	GASTO CORRIENTE	RECURSOS FEDERALES	1528019	PARTICIPACIONES	0,00	0,00	62171,64	0,00	0,00	0,00	6217,16	0,00	0,00	2763,18	14679,42	93775,06	5624,04	43694,87	0,00	9947,46	16903,88	2223,39	4752,42	262752,53
908.00	POLICIA UNIDAD DE REACCION	20,601.00	DIRECCIÓN DE SEGURIDAD P	POLICIA	QUINCENA	GASTO CORRIENTE	RECURSOS FEDERALES/FC	2,533,419.00	RECURSOS FEDERALES	-	-	-	99,574.08	-	-	-	9,359.96	-	5,808.49	20,744.60	-	14,812.32	15,944.60	7,719.00	-	16,903.88	2,223.39	4,752.42	197,842.74
727.00	POLICIA	20,601.00	DIRECCIÓN DE SEGURIDAD P	POLICIA	QUINCENA	GASTO CORRIENTE	RECURSOS FEDERALES/FC	2,533,419.00	RECURSOS FEDERALES	-	-	-	76,823.64	-	-	-	7,221.42	-	4,481.38	16,004.93	-	13,239.12	17,229.56	6,117.48	-	16,903.88	2,223.39	4,752.42	164,997.22
408	MECANOGRAFA	50301	INSTITUTO MUNICIPAL DE LA	BASE	QUINCENA	GASTO CORRIENTE	RECURSOS FEDERALES	1528019	PARTICIPACIONES	0,00	0,00	68342,64	0,00	0,00	0,00	6834,26	0,00	0,00	3037,45	14238,05	0,00	4746,02	55144,12	0,00	10934,82	16903,88	2223,39	4752,42	187,157,07
815	ARRIERO	20403	SUBDIRECCIÓN DE LIMPIA	BASE	SEMANA	GASTO CORRIENTE	RECURSOS FEDERALES	1528019	PARTICIPACIONES	0,00	0,00	62171,64	0,00	0,00	0,00	6217,16	0,00	0,00	2763,18	14679,42	93775,06	5624,04	43769,87	0,00	9947,46	16903,88	2223,39	4752,42	262827,53
404	AUXILIAR UNIVERSAL DE OFICINA	20802	SUBDIRECCIÓN DE RECURSOS	BASE	QUINCENA	GASTO CORRIENTE	RECURSOS FEDERALES	1528019	PARTICIPACIONES	0,00	0,00	72831,00	0,00	0,00	0,00	7283,10	0,00	0,00	3236,93	17196,21	0,00	3826,85	53601,07	0,00	11652,96	16903,88	2223,39	4752,42	193507,81
501	ANALISTA	20205	SUBDIRECCIÓN DE EGRESOS Y	CONFIANZA	QUINCENA	GASTO CORRIENTE	RECURSOS FEDERALES	1528019	PARTICIPACIONES	0,00	73726,44	0,00	0,00	0,00	0,00	6930,29	0,00	0,00	3276,73	15359,68	0,00	33120,00	24654,05	0,00	11796,23	16903,88	2223,39	4752,42	192743,10
757	POLICIA 3 - VIAL	20606	SUBDIRECCIÓN DE TRÁNSITO	TRANSITO	QUINCENA	GASTO CORRIENTE	RECURSOS FEDERALES	1528019	PARTICIPACIONES	0,00	0,00	0,00	109358,04	0,00	0,00	0,00	10279,66	0,00	3037,72	22782,93	0,00	16256,40	15944,60	7719,00	0,00	16903,88	2223,39	4752,42	209258,03
815	ARRIERO	20403	SUBDIRECCIÓN DE LIMPIA	BASE	SEMANA	GASTO CORRIENTE	RECURSOS FEDERALES	1528019	PARTICIPACIONES	0,00	0,00	62171,64	0,00	0,00	0,00	6217,16	0,00	0,00	2763,18	14679,42	137189,44	5624,04	43769,87	0,00	9947,46	16903,88	2223,39	4752,42	306241,91
811	BARRENDERO	20403	SUBDIRECCIÓN DE LIMPIA	BASE	SEMANA	GASTO CORRIENTE	RECURSOS FEDERALES	1528019	PARTICIPACIONES	0,00	0,00	62171,64	0,00	0,00	0,00	6217,16	0,00	0,00	2763,18	14679,42	102457,94	5624,04	43844,87	0,00	9947,46	16903,88	2223,39	4752,42	271585,40
603	CAPTURISTA "B"	20308	SUBDIRECCIÓN DE PROYECTO	CONFIANZA	QUINCENA	GASTO CORRIENTE	RECURSOS FEDERALES	1528019	PARTICIPACIONES	0,00	57475,92	0,00	0,00	0,00	0,00	5402,74	0,00	0,00	2554,49	11974,15	0,00	2460,00	23931,81	0,00	9196,15	16903,88	2223,39	4752,42	136874,93
735	AGENTE	20606	SUBDIRECCIÓN DE TRÁNSITO	TRANSITO	QUINCENA	GASTO CORRIENTE	RECURSOS FEDERALES	1528019	PARTICIPACIONES	0,00	0,00	0,00	76823,64	0,00	0,00	0,00	7221,42	0,00	2133,99	16004,93	0,00	10873,20	17229,56	6117,48	0,00	16903,88	2223,39	4752,42	160283,91
613	TRABAJADORA SOCIAL	20802	SUBDIRECCIÓN DE RECURSOS	BASE	QUINCENA	GASTO CORRIENTE	RECURSOS FEDERALES	1528019	PARTICIPACIONES	0,00	0,00	86327,76	0,00	0,00	0,00	8632,78	0,00	0,00	3836,79	17984,95	0,00	5755,24	58696,04	0,00	13812,44	16903,88	2223,39	4752,42	218925,68
723	MACHETERO	20402	SUBDIRECCIÓN DE IMAGEN U	BASE	SEMANA	GASTO CORRIENTE	RECURSOS FEDERALES	1528019	PARTICIPACIONES	0,00	0,00	64713,24	0,00	0,00	0,00	6471,32	0,00	0,00	2876,14	13481,93	88567,78	5676,46	46108,72	0,00	10354,12	16903,88	2223,39	4752,42	262129,41

407	TAQUIMECANOGRAFA	20501	DIRECCIÓN DE DESARROLLO	BASE	QUINCENA	GASTO CORRIENTE	RECURSOS FEDERALES	1528019	PARTICIPACIONES	0.00	0.00	71939.76	0.00	0.00	0.00	7193.98	0.00	0.00	0.00	14987.45	0.00	0.00	52759.09	0.00	11510.36	16903.88	2223.39	4752.42	182270.33
811	BARRENDERO	20403	SUBDIRECCIÓN DE LIMPIA	BASE	SEMANA	GASTO CORRIENTE	RECURSOS FEDERALES	1528019	PARTICIPACIONES	0.00	0.00	62171.64	0.00	0.00	0.00	6217.16	0.00	0.00	2763.18	14679.42	98984.79	5624.04	43394.87	0.00	9947.46	16903.88	2223.39	4752.42	267662.25
211	JEFE DE DEPARTAMENTO "B"	20606	SUBDIRECCIÓN DE TRÁNSITO	TRANSITO	QUINCENA	GASTO CORRIENTE	RECURSOS FEDERALES	1528019	PARTICIPACIONES	0.00	0.00	0.00	70421.76	0.00	0.00	0.00	6619.65	0.00	1956.16	14671.20	0.00	0.00	27938.72	6117.48	0.00	16903.88	2223.39	4752.42	151604.66
723	MACHETERO	20403	SUBDIRECCIÓN DE LIMPIA	BASE	SEMANA	GASTO CORRIENTE	RECURSOS FEDERALES	1528019	PARTICIPACIONES	0.00	0.00	62171.64	0.00	0.00	0.00	6217.16	0.00	0.00	2763.18	14679.42	93775.06	5624.04	43694.87	0.00	9947.46	16903.88	2223.39	4752.42	262752.53
723	MACHETERO	20403	SUBDIRECCIÓN DE LIMPIA	BASE	SEMANA	GASTO CORRIENTE	RECURSOS FEDERALES	1528019	PARTICIPACIONES	0.00	0.00	62171.64	0.00	0.00	0.00	6217.16	0.00	0.00	2763.18	14679.42	92038.49	5624.04	43769.87	0.00	9947.46	16903.88	2223.39	4752.42	261090.95
740	CHOFER "B"	20201	TESORERÍA MUNICIPAL	BASE	SEMANA	GASTO CORRIENTE	RECURSOS FEDERALES	1528019	PARTICIPACIONES	0.00	0.00	76328.52	0.00	0.00	0.00	7632.85	0.00	0.00	3392.38	18022.01	0.00	6904.62	45828.48	0.00	12212.56	16903.88	2223.39	4752.42	194201.11
722	JARDINERO	20402	SUBDIRECCIÓN DE IMAGEN U	BASE	SEMANA	GASTO CORRIENTE	RECURSOS FEDERALES	1528019	PARTICIPACIONES	0.00	0.00	62171.64	0.00	0.00	0.00	3108.58	0.00	0.00	2763.18	14679.42	78145.88	5112.84	52807.37	0.00	9947.46	16903.88	2223.39	4752.42	252616.07
811	BARRENDERO	20403	SUBDIRECCIÓN DE LIMPIA	BASE	SEMANA	GASTO CORRIENTE	RECURSOS FEDERALES	1528019	PARTICIPACIONES	0.00	0.00	62171.64	0.00	0.00	0.00	6217.16	0.00	0.00	2763.18	14679.42	43414.38	5624.04	43769.87	0.00	9947.46	16903.88	2223.39	4752.42	212466.85
716	EMPLEADO DE CUADRILLA MOVIL"A"	20402	SUBDIRECCIÓN DE IMAGEN U	BASE	SEMANA	GASTO CORRIENTE	RECURSOS FEDERALES	1528019	PARTICIPACIONES	0.00	0.00	64481.88	0.00	0.00	0.00	6448.19	0.00	0.00	2865.86	15224.89	97253.10	4949.26	43718.62	0.00	10317.10	16903.88	2223.39	4752.42	269138.59
407	TAQUIMECANOGRAFA	20201	TESORERÍA MUNICIPAL	BASE	QUINCENA	GASTO CORRIENTE	RECURSOS FEDERALES	1528019	PARTICIPACIONES	0.00	0.00	71940.00	0.00	0.00	0.00	3597.00	0.00	0.00	2997.50	16985.83	0.00	2997.56	53551.16	0.00	11510.40	16903.88	2223.39	4752.42	187459.15
801	NINERA	20502	SUBDIRECCIÓN DE EDUCACION	BASE	QUINCENA	GASTO CORRIENTE	RECURSOS FEDERALES	1528019	PARTICIPACIONES	0.00	0.00	68012.88	0.00	0.00	0.00	6801.29	0.00	0.00	3022.79	14169.35	0.00	0.00	55128.43	0.00	10882.06	16903.88	2223.39	4752.42	181896.50
740	CHOFER "B"	20301	DIRECCIÓN DE DESARROLLO	BASE	SEMANA	GASTO CORRIENTE	RECURSOS FEDERALES	1528019	PARTICIPACIONES	0.00	0.00	76328.52	0.00	0.00	0.00	7632.85	0.00	0.00	3392.38	18022.01	0.00	0.00	45753.48	0.00	12212.56	16903.88	2223.39	4752.42	187221.49
407	TAQUIMECANOGRAFA	20310	SUBDIRECCIÓN DE CONSTRUCC	BASE	QUINCENA	GASTO CORRIENTE	RECURSOS FEDERALES	1528019	PARTICIPACIONES	0.00	0.00	71939.76	0.00	0.00	0.00	7193.98	0.00	0.00	3197.32	14987.45	0.00	2997.51	52999.09	0.00	11510.36	16903.88	2223.39	4752.42	188705.16
910.00	POLICIA	20,601.00	DIRECCIÓN DE SEGURIDAD P	POLICIA	QUINCENA	GASTO CORRIENTE	RECURSOS FEDERALES/FC	2,533,419.00	RECURSOS FEDERALES	-	-	-	-	-	-	8,399.45	-	-	5,212.42	18,615.80	-	13,239.12	15,944.60	7,719.00	-	16,903.88	2,223.39	4,752.42	182,365.92
727.00	POLICIA	20,601.00	DIRECCIÓN DE SEGURIDAD P	POLICIA	QUINCENA	GASTO CORRIENTE	RECURSOS FEDERALES/FC	2,533,419.00	RECURSOS FEDERALES	-	-	-	-	-	-	7,221.42	-	-	4,481.38	16,004.93	-	13,239.12	17,229.56	6,117.48	-	16,903.88	2,223.39	4,752.42	164,997.22
716	EMPLEADO DE CUADRILLA MOVIL"A"	20402	SUBDIRECCIÓN DE IMAGEN U	BASE	SEMANA	GASTO CORRIENTE	RECURSOS FEDERALES	1528019	PARTICIPACIONES	0.00	0.00	67022.52	0.00	0.00	0.00	3351.13	0.00	0.00	2876.14	13963.03	101220.32	5499.07	46739.27	0.00	10723.60	16903.88	2223.39	4752.42	275274.77
507	MEDICO	20502	SUBDIRECCIÓN DE EDUCACION	CONFIANZA	QUINCENA	GASTO CORRIENTE	RECURSOS FEDERALES	1528019	PARTICIPACIONES	0.00	73726.44	0.00	0.00	0.00	0.00	0.00	0.00	0.00	3071.94	15359.68	0.00	3300.00	25004.05	0.00	11796.23	16903.88	2223.39	4752.42	156138.02
815	ARRIERO	20403	SUBDIRECCIÓN DE LIMPIA	BASE	SEMANA	GASTO CORRIENTE	RECURSOS FEDERALES	1528019	PARTICIPACIONES	0.00	0.00	62171.64	0.00	0.00	0.00	6217.16	0.00	0.00	2763.18	14679.42	93775.06	5624.04	43769.87	0.00	9947.46	16903.88	2223.39	4752.42	262827.53
407	TAQUIMECANOGRAFA	20802	SUBDIRECCIÓN DE RECURSOS	BASE	QUINCENA	GASTO CORRIENTE	RECURSOS FEDERALES	1528019	PARTICIPACIONES	0.00	0.00	71939.76	0.00	0.00	0.00	7193.98	0.00	0.00	3197.32	14987.45	0.00	4596.16	55861.59	0.00	11510.36	16903.88	2223.39	4752.42	193166.31
804	INTENDENTE	20404	SUBDIRECCIÓN DE MERCADOS	BASE	QUINCENA	GASTO CORRIENTE	RECURSOS FEDERALES	1528019	PARTICIPACIONES	0.00	0.00	64746.00	0.00	0.00	0.00	3237.30	0.00	0.00	2697.75	13488.75	0.00	2338.05	46115.33	0.00	10359.36	16903.88	2223.39	4752.42	166862.23
408	MECANOGRFA	10301	REGIDURÍAS	BASE	QUINCENA	GASTO CORRIENTE	RECURSOS FEDERALES	1528019	PARTICIPACIONES	0.00	0.00	68342.64	0.00	0.00	0.00	3417.13	0.00	0.00	2847.61	14238.05	0.00	2847.68	54969.12	0.00	10934.82	16903.88	2223.39	4752.42	181476.75
722	JARDINERO	20402	SUBDIRECCIÓN DE IMAGEN U	BASE	SEMANA	GASTO CORRIENTE	RECURSOS FEDERALES	1528019	PARTICIPACIONES	0.00	0.00	62171.64	0.00	0.00	0.00	6217.16	0.00	0.00	2763.18	14679.42	83355.61	5624.04	52882.37	0.00	9947.46	16903.88	2223.39	4752.42	261520.58

408	MECANOGRAFA	20405	SUBDIRECCIÓN DE CONTROL	BASE	QUINCENA	GASTO CORRIENTE	RECURSOS FEDERALES	1528019	PARTICIPACIONES	0.00	0.00	68342.64	0.00	0.00	0.00	3417.13	0.00	0.00	3037.45	14238.05	0.00	0.00	55194.12	0.00	10934.82	16903.88	2223.39	4752.42	179043.91
726	EMPLEADO DE CUADRILLA MOVIL "C	20402	SUBDIRECCIÓN DE IMAGEN U	BASE	SEMANA	GASTO CORRIENTE	RECURSOS FEDERALES	1528019	PARTICIPACIONES	0.00	0.00	80882.64	0.00	0.00	0.00	4044.13	0.00	0.00	2978.78	16850.55	104827.18	5695.43	49453.46	0.00	12941.22	16903.88	2223.39	4752.42	301553.08
722	JARDINERO	20402	SUBDIRECCIÓN DE IMAGEN U	BASE	SEMANA	GASTO CORRIENTE	RECURSOS FEDERALES	1528019	PARTICIPACIONES	0.00	0.00	62171.64	0.00	0.00	0.00	0.00	0.00	0.00	1899.69	14679.42	34731.50	3578.93	52807.37	0.00	9947.46	16903.88	2223.39	4752.42	203695.71
809	ASEADOR	20404	SUBDIRECCIÓN DE MERCADO	BASE	SEMANA	GASTO CORRIENTE	RECURSOS FEDERALES	1528019	PARTICIPACIONES	0.00	0.00	63062.76	0.00	0.00	0.00	3153.14	0.00	0.00	2802.79	14889.82	21132.41	1555.84	52932.29	0.00	10090.04	16903.88	2223.39	4752.42	193498.77
609	TECNICO ARTESANAL	20701	DIRECCIÓN DE CULTURA Y TU	BASE	QUINCENA	GASTO CORRIENTE	RECURSOS FEDERALES	1528019	PARTICIPACIONES	0.00	0.00	71939.76	0.00	0.00	0.00	7193.98	0.00	0.00	3197.32	14987.45	0.00	0.00	52659.09	0.00	11510.36	16903.88	2223.39	4752.42	185367.65
723	MACHETERO	20403	SUBDIRECCIÓN DE LIMPIA	BASE	SEMANA	GASTO CORRIENTE	RECURSOS FEDERALES	1528019	PARTICIPACIONES	0.00	0.00	62171.64	0.00	0.00	0.00	6217.16	0.00	0.00	2763.18	14679.42	109404.24	5624.04	43694.87	0.00	9947.46	16903.88	2223.39	4752.42	278381.70
408	MECANOGRAFA	20501	DIRECCIÓN DE DESARROLLO H	BASE	QUINCENA	GASTO CORRIENTE	RECURSOS FEDERALES	1528019	PARTICIPACIONES	0.00	0.00	68342.64	0.00	0.00	0.00	3417.13	0.00	0.00	3037.45	14238.05	0.00	0.00	55194.12	0.00	10934.82	16903.88	2223.39	4752.42	179043.91
801	NINERA	20502	SUBDIRECCIÓN DE EDUCACIO	BASE	QUINCENA	GASTO CORRIENTE	RECURSOS FEDERALES	1528019	PARTICIPACIONES	0.00	0.00	68012.88	0.00	0.00	0.00	3400.64	0.00	0.00	2456.02	14169.35	0.00	0.00	55078.43	0.00	10882.06	16903.88	2223.39	4752.42	177879.08
721	PANTEONERO SEPULTURERO	20402	SUBDIRECCIÓN DE IMAGEN U	BASE	SEMANA	GASTO CORRIENTE	RECURSOS FEDERALES	1528019	PARTICIPACIONES	0.00	0.00	64713.24	0.00	0.00	0.00	3235.66	0.00	0.00	2876.14	13481.93	67781.47	5499.07	46398.72	0.00	10354.12	16903.88	2223.39	4752.42	238220.04
322	NOTIFICADOR	20101	DIRECCIÓN DE GOBIERNO	BASE	QUINCENA	GASTO CORRIENTE	RECURSOS FEDERALES	1528019	PARTICIPACIONES	0.00	0.00	69992.88	0.00	0.00	0.00	3499.64	0.00	0.00	0.00	14581.85	0.00	4860.63	55098.21	0.00	11198.86	16903.88	2223.39	4752.42	183111.76
804	INTENDENTE	20502	SUBDIRECCIÓN DE EDUCACIO	BASE	QUINCENA	GASTO CORRIENTE	RECURSOS FEDERALES	1528019	PARTICIPACIONES	0.00	0.00	64746.00	0.00	0.00	0.00	3237.30	0.00	0.00	2697.75	13488.75	0.00	0.00	54426.83	0.00	10359.36	16903.88	2223.39	4752.42	172835.68
807	VELADOR	20807	SUBDIRECCIÓN DE PATRIMON	BASE	QUINCENA	GASTO CORRIENTE	RECURSOS FEDERALES	1528019	PARTICIPACIONES	0.00	0.00	68012.88	0.00	0.00	0.00	0.00	0.00	0.00	2078.17	14169.35	0.00	0.00	52215.93	0.00	10882.06	16903.88	2223.39	4752.42	171238.08
723	MACHETERO	20402	SUBDIRECCIÓN DE IMAGEN U	BASE	SEMANA	GASTO CORRIENTE	RECURSOS FEDERALES	1528019	PARTICIPACIONES	0.00	0.00	64713.24	0.00	0.00	0.00	3235.66	0.00	0.00	2876.14	13481.93	90375.29	5853.86	47249.72	0.00	10354.12	16903.88	2223.39	4752.42	262019.65
722	JARDINERO	20405	SUBDIRECCIÓN DE CONTROL	BASE	SEMANA	GASTO CORRIENTE	RECURSOS FEDERALES	1528019	PARTICIPACIONES	0.00	0.00	64713.24	0.00	0.00	0.00	0.00	0.00	0.00	1797.59	13481.93	0.00	0.00	51554.72	0.00	10354.12	16903.88	2223.39	4752.42	165781.29
804	INTENDENTE	50201	COMITÉ MUNICIPAL DEL SISTE	BASE	QUINCENA	GASTO CORRIENTE	RECURSOS FEDERALES	1528019	PARTICIPACIONES	0.00	0.00	64746.00	0.00	0.00	0.00	0.00	0.00	0.00	1798.50	13488.75	0.00	0.00	51561.33	0.00	10359.36	16903.88	2223.39	4752.42	165833.63
411	SECRETARIA "A"	20308	SUBDIRECCIÓN DE PROYECTO	CONFIANZA	QUINCENA	GASTO CORRIENTE	RECURSOS FEDERALES	1528019	PARTICIPACIONES	0.00	58889.38	0.00	0.00	0.00	0.00	3417.12	5535.59	0.00	2453.72	12268.60	0.00	19007.76	24344.62	0.00	9422.28	16903.88	2223.39	4752.42	159218.67
807	VELADOR	50201	COMITÉ MUNICIPAL DEL SISTE	BASE	SEMANA	GASTO CORRIENTE	RECURSOS FEDERALES	1528019	PARTICIPACIONES	0.00	0.00	65471.40	0.00	0.00	0.00	3273.57	0.00	0.00	2727.98	15458.53	32916.66	0.00	53269.78	0.00	10475.42	16903.88	2223.39	4752.42	207473.02
811	BARRENDERO	20403	SUBDIRECCIÓN DE LIMPIA	BASE	SEMANA	GASTO CORRIENTE	RECURSOS FEDERALES	1528019	PARTICIPACIONES	0.00	0.00	62171.64	0.00	0.00	0.00	3108.58	0.00	0.00	2590.49	14679.42	107667.66	4090.20	43394.87	0.00	9947.46	16903.88	2223.39	4752.42	271530.01
723	MACHETERO	20403	SUBDIRECCIÓN DE LIMPIA	BASE	SEMANA	GASTO CORRIENTE	RECURSOS FEDERALES	1528019	PARTICIPACIONES	0.00	0.00	62171.64	0.00	0.00	0.00	6217.16	0.00	0.00	2763.18	14679.42	59911.84	5624.04	43769.87	0.00	9947.46	16903.88	2223.39	4752.42	228964.31
408	MECANOGRAFA	50201	COMITÉ MUNICIPAL DEL SISTE	BASE	QUINCENA	GASTO CORRIENTE	RECURSOS FEDERALES	1528019	PARTICIPACIONES	0.00	0.00	68342.64	0.00	0.00	0.00	3417.13	0.00	0.00	2847.61	14238.05	0.00	0.00	54769.12	0.00	10934.82	16903.88	2223.39	4752.42	178429.07
904.00	POLICIA 2o	20,601.00	DIRECCIÓN DE SEGURIDAD P	POLICIA	QUINCENA	GASTO CORRIENT	RECURSOS FEDERALES/FC	2,533,419.00	RECURSOS FEDERALES	-	-	-	134,847.24	-	-	-	12,675.64	-	7,866.09	28,093.18	-	18,597.60	15,944.60	7,719.00	-	16,903.88	2,223.39	4,752.42	249,623.03
910.00	POLICIA	20,601.00	DIRECCIÓN DE SEGURIDAD P	POLICIA	QUINCENA	GASTO CORRIENT	RECURSOS FEDERALES/FC	2,533,419.00	RECURSOS FEDERALES	-	-	-	89,355.84	-	-	-	8,399.45	-	5,212.42	18,615.80	-	13,239.12	15,944.60	7,719.00	-	16,903.88	2,223.39	4,752.42	182,365.92

721	PANTEONERO SEPULTURERO	20402	SUBDIRECCIÓN DE IMAGEN U	BASE	SEMANA	GASTO CORRIENTE	RECURSOS FEDERALES	1528019	PARTICIPACIONES	0.00	0.00	64713.24	0.00	0.00	0.00	0.00	0.00	3235.66	0.00	0.00	2336.87	13481.93	65973.96	2306.08	46348.72	0.00	10354.12	16903.88	2223.39	4752.42	232630.27
309	ESPECIALISTA ADMVO. "B"	20201	TESORERÍA MUNICIPAL	CONFIANZA	QUINCENA	GASTO CORRIENTE	RECURSOS FEDERALES	1528019	PARTICIPACIONES	0.00	68400.48	0.00	0.00	0.00	0.00	0.00	0.00	3417.12	6429.65	0.00	2850.02	14250.10	0.00	21600.00	24767.34	0.00	10944.08	16903.88	2223.39	4752.42	176538.47
910.00	POLICIA	20,601.00	DIRECCIÓN DE SEGURIDAD P	POLICIA	QUINCENA	GASTO CORRIENTE	RECURSOS FEDERALES/FC	2,533,419.00	RECURSOS FEDERALES	-	-	-	-	-	-	-	-	8,399.45	-	-	5,212.42	18,615.80	-	13,239.12	15,944.60	7,719.00	-	16,903.88	2,223.39	4,752.42	182,365.92
411	SECRETARIA "A"	30301	CONSEJERÍA JURÍDICA	CONFIANZA	QUINCENA	GASTO CORRIENTE	RECURSOS FEDERALES	1528019	PARTICIPACIONES	0.00	58889.28	0.00	0.00	0.00	0.00	0.00	0.00	3235.68	5535.59	0.00	2453.72	12268.60	0.00	36000.00	23994.62	0.00	9422.28	16903.88	2223.39	4752.42	175679.47
315	CAPTURADOR Y AUX. DE SERVICIOS	20405	SUBDIRECCIÓN DE CONTROL S	BASE	QUINCENA	GASTO CORRIENTE	RECURSOS FEDERALES	1528019	PARTICIPACIONES	0.00	0.00	65570.64	0.00	0.00	0.00	0.00	0.00	3278.53	0.00	0.00	2732.11	13660.55	0.00	4855.97	46329.64	0.00	10491.30	16903.88	2223.39	4752.42	170798.44
306	AUXILIAR ADMINISTRATIVO	30301	CONSEJERÍA JURÍDICA	BASE	QUINCENA	GASTO CORRIENTE	RECURSOS FEDERALES	1528019	PARTICIPACIONES	0.00	0.00	69992.88	0.00	0.00	0.00	0.00	0.00	6999.29	0.00	0.00	3110.79	14581.85	0.00	3061.88	55523.21	0.00	11198.86	16903.88	2223.39	4752.42	188348.45
208	JEFE DE CUADRILLA	20401	DIRECCIÓN DE SERVICIOS MU	CONFIANZA	QUINCENA	GASTO CORRIENTE	RECURSOS FEDERALES	1528019	PARTICIPACIONES	0.00	65233.92	0.00	0.00	0.00	0.00	0.00	0.00	0.00	6131.99	0.00	2718.08	13590.40	0.00	24000.00	24276.61	0.00	10437.43	16903.88	2223.39	4752.42	170268.11
203	JEFE DE OFICINA	20606	SUBDIRECCIÓN DE TRÁNSITO	TRANSITO	QUINCENA	GASTO CORRIENTE	RECURSOS FEDERALES	1528019	PARTICIPACIONES	0.00	0.00	0.00	83654.76	0.00	0.00	0.00	0.00	0.00	7863.55	0.00	2323.74	17428.08	0.00	0.00	27938.72	6117.48	0.00	16903.88	2223.39	4752.42	169206.02
807	VELADOR	20402	SUBDIRECCIÓN DE IMAGEN U	BASE	SEMANA	GASTO CORRIENTE	RECURSOS FEDERALES	1528019	PARTICIPACIONES	0.00	0.00	68012.88	0.00	0.00	0.00	0.00	0.00	6801.29	0.00	0.00	3022.79	14169.35	66487.19	5853.86	47156.93	0.00	10882.06	16903.88	2223.39	4752.42	246266.04
910.00	POLICIA	20,601.00	DIRECCIÓN DE SEGURIDAD P	POLICIA	QUINCENA	GASTO CORRIENTE	RECURSOS FEDERALES/FC	2,533,419.00	RECURSOS FEDERALES	-	-	-	-	-	-	-	-	8,399.45	-	-	5,212.42	18,615.80	-	13,239.12	15,944.60	7,719.00	-	16,903.88	2,223.39	4,752.42	182,365.92
721	PANTEONERO SEPULTURERO	20402	SUBDIRECCIÓN DE IMAGEN U	BASE	SEMANA	GASTO CORRIENTE	RECURSOS FEDERALES	1528019	PARTICIPACIONES	0.00	0.00	64713.24	0.00	0.00	0.00	0.00	0.00	3235.66	0.00	0.00	2336.87	13481.93	69588.97	0.00	58702.72	0.00	10354.12	16903.88	2223.39	4752.42	246293.20
501	ANALISTA	20304	SUBDIRECCIÓN DE PLANEAC	CONFIANZA	QUINCENA	GASTO CORRIENTE	RECURSOS FEDERALES	1528019	PARTICIPACIONES	0.00	73726.44	0.00	0.00	0.00	0.00	0.00	0.00	0.00	0.00	0.00	0.00	15359.68	0.00	3300.00	24654.05	0.00	11796.23	16903.88	2223.39	4752.42	152716.09
801	NINERA	20502	SUBDIRECCIÓN DE EDUCACI	BASE	QUINCENA	GASTO CORRIENTE	RECURSOS FEDERALES	1528019	PARTICIPACIONES	0.00	0.00	68012.88	0.00	0.00	0.00	0.00	0.00	6801.29	0.00	0.00	3022.79	14169.35	0.00	0.00	55078.43	0.00	10882.06	16903.88	2223.39	4752.42	181846.50
813	SELECCIONADOR DE BASURA	20403	SUBDIRECCIÓN DE LIMPIA	BASE	SEMANA	GASTO CORRIENTE	RECURSOS FEDERALES	1528019	PARTICIPACIONES	0.00	0.00	62371.64	0.00	0.00	0.00	0.00	0.00	3108.58	0.00	0.00	2763.18	14679.42	100721.36	5283.19	43844.87	0.00	9947.46	16903.88	2223.39	4752.42	266399.40
811	BARRENDERO	20403	SUBDIRECCIÓN DE LIMPIA	BASE	SEMANA	GASTO CORRIENTE	RECURSOS FEDERALES	1528019	PARTICIPACIONES	0.00	0.00	62371.64	0.00	0.00	0.00	0.00	0.00	3108.58	0.00	0.00	2763.18	14679.42	90301.91	4431.05	43919.87	0.00	9947.46	16903.88	2223.39	4752.42	255202.81
910.00	POLICIA	20,601.00	DIRECCIÓN DE SEGURIDAD P	POLICIA	QUINCENA	GASTO CORRIENTE	RECURSOS FEDERALES/FC	2,533,419.00	RECURSOS FEDERALES	-	-	-	-	-	-	-	-	8,399.45	-	-	5,212.42	18,615.80	-	13,239.12	15,944.60	7,719.00	-	16,903.88	2,223.39	4,752.42	182,365.92
910.00	POLICIA	20,601.00	DIRECCIÓN DE SEGURIDAD P	POLICIA	QUINCENA	GASTO CORRIENTE	RECURSOS FEDERALES/FC	2,533,419.00	RECURSOS FEDERALES	-	-	-	-	-	-	-	-	8,399.45	-	-	5,212.42	18,615.80	-	13,239.12	15,944.60	7,719.00	-	16,903.88	2,223.39	4,752.42	182,365.92
910.00	POLICIA	20,601.00	DIRECCIÓN DE SEGURIDAD P	POLICIA	QUINCENA	GASTO CORRIENTE	RECURSOS FEDERALES/FC	2,533,419.00	RECURSOS FEDERALES	-	-	-	-	-	-	-	-	8,399.45	-	-	5,212.42	18,615.80	-	13,239.12	15,944.60	7,719.00	-	16,903.88	2,223.39	4,752.42	182,365.92
910.00	POLICIA	20,601.00	DIRECCIÓN DE SEGURIDAD P	POLICIA	QUINCENA	GASTO CORRIENTE	RECURSOS FEDERALES/FC	2,533,419.00	RECURSOS FEDERALES	-	-	-	-	-	-	-	-	8,399.45	-	-	5,212.42	18,615.80	-	13,239.12	15,944.60	7,719.00	-	16,903.88	2,223.39	4,752.42	182,365.92
910.00	POLICIA	20,601.00	DIRECCIÓN DE SEGURIDAD P	POLICIA	QUINCENA	GASTO CORRIENTE	RECURSOS FEDERALES/FC	2,533,419.00	RECURSOS FEDERALES	-	-	-	-	-	-	-	-	8,399.45	-	-	5,212.42	18,615.80	-	13,239.12	15,944.60	7,719.00	-	16,903.88	2,223.39	4,752.42	182,365.92
910.00	POLICIA	20,601.00	DIRECCIÓN DE SEGURIDAD P	POLICIA	QUINCENA	GASTO CORRIENTE	RECURSOS FEDERALES/FC	2,533,419.00	RECURSOS FEDERALES	-	-	-	-	-	-	-	-	8,399.45	-	-	5,212.42	18,615.80	-	13,239.12	15,944.60	7,719.00	-	16,903.88	2,223.39	4,752.42	182,365.92
740	CHOFER "B"	20310	SUBDIRECCIÓN DE CONSTRU	BASE	SEMANA	GASTO CORRIENTE	RECURSOS FEDERALES	1528019	PARTICIPACIONES	0.00	0.00	76328.52	0.00	0.00	0.00	0.00	0.00	3816.43	0.00	0.00	3392.38	18022.01	91675.68	6264.29	45558.48	0.00	12212.56	16903.88	2223.39	4752.42	281150.04

702	EMPL. DE CUADRILLA DE JARDINES	20402	SUBDIRECCIÓN DE IMAGEN U	BASE	SEMANA	GASTO CORRIENTE	RECURSOS FEDERALES	1528019	PARTICIPACIONES	0.00	0.00	64481.88	0.00	0.00	0.00	3224.09	0.00	0.00	2686.75	15224.89	79243.27	0.00	53131.12	0.00	10317.10	16903.88	2223.39	4752.42	252188.79		
723	MACHETERO	20403	SUBDIRECCIÓN DE LIMPIA	BASE	SEMANA	GASTO CORRIENTE	RECURSOS FEDERALES	1528019	PARTICIPACIONES	0.00	0.00	62171.64	0.00	0.00	0.00	3108.58	0.00	0.00	2763.18	14679.42	93775.06	5624.04	43394.87	0.00	9947.46	16903.88	2223.39	4752.42	259343.95		
811	BARRENDERO	20403	SUBDIRECCIÓN DE LIMPIA	BASE	SEMANA	GASTO CORRIENTE	RECURSOS FEDERALES	1528019	PARTICIPACIONES	0.00	0.00	62171.64	0.00	0.00	0.00	3108.58	0.00	0.00	2763.18	14679.42	64253.28	4942.35	43649.87	0.00	9947.46	16903.88	2223.39	4752.42	229395.48		
907.00	POLICIA 3o	20.601.00	DIRECCIÓN DE SEGURIDAD P	POLICIA	QUINCENA	GASTO CORRIENTE	RECURSOS FEDERALES/FC	2,533,419.00	RECURSOS FEDERALES	-	-	-	-	-	-	10,279.66	-	-	6,379.22	32,782.93	-	16,256.40	15,944.60	7,719.00	-	16,903.88	2,223.39	4,752.42	212,599.53		
618	CHOFER	20801	DIRECCIÓN DE ADMINISTRACI	BASE	SEMANA	GASTO CORRIENTE	RECURSOS FEDERALES	1528019	PARTICIPACIONES	0.00	0.00	74744.40	0.00	0.00	0.00	0.00	0.00	0.00	0.00	17647.98	0.00	0.00	54770.47	0.00	11959.10	16903.88	2223.39	4752.42	183001.65		
722	JARDINERO	20402	SUBDIRECCIÓN DE IMAGEN U	BASE	SEMANA	GASTO CORRIENTE	RECURSOS FEDERALES	1528019	PARTICIPACIONES	0.00	0.00	62171.64	0.00	0.00	0.00	3108.58	0.00	0.00	2590.49	14679.42	78882.46	4942.34	52807.37	0.00	9947.46	16903.88	2223.39	4752.42	254009.44		
137	JEFE DE DEPARTAMENTO B	30701	DIRECCIÓN DE SISTEMAS DE	CONFIANZA	QUINCENA	GASTO CORRIENTE	RECURSOS FEDERALES	1528019	PARTICIPACIONES	0.00	68652.48	0.00	0.00	0.00	0.00	0.00	0.00	0.00	6453.33	0.00	2860.52	14302.60	0.00	106068.72	19283.86	0.00	10984.40	16903.88	2223.39	4752.42	252485.60
404	AUXILIAR UNIVERSAL DE OFICINA	20308	SUBDIRECCIÓN DE PROYECTO	BASE	QUINCENA	GASTO CORRIENTE	RECURSOS FEDERALES	1528019	PARTICIPACIONES	0.00	0.00	72831.00	0.00	0.00	0.00	7283.10	0.00	0.00	3110.79	15173.13	0.00	6416.03	56379.35	0.00	11652.96	16903.88	2223.39	4752.42	196726.05		
910.00	POLICIA	20.601.00	DIRECCIÓN DE SEGURIDAD P	POLICIA	QUINCENA	GASTO CORRIENTE	RECURSOS FEDERALES/FC	2,533,419.00	RECURSOS FEDERALES	-	-	-	-	-	-	8,399.45	-	-	5,212.42	18,615.80	-	13,239.12	15,944.60	7,719.00	-	16,903.88	2,223.39	4,752.42	182,365.92		
723	MACHETERO	20403	SUBDIRECCIÓN DE LIMPIA	BASE	SEMANA	GASTO CORRIENTE	RECURSOS FEDERALES	1528019	PARTICIPACIONES	0.00	0.00	62171.64	0.00	0.00	0.00	6217.16	0.00	0.00	2763.18	14679.42	72936.16	5624.04	43844.87	0.00	9947.46	16903.88	2223.39	4752.42	242063.63		
811	BARRENDERO	20403	SUBDIRECCIÓN DE LIMPIA	BASE	SEMANA	GASTO CORRIENTE	RECURSOS FEDERALES	1528019	PARTICIPACIONES	0.00	0.00	62171.64	0.00	0.00	0.00	3108.58	0.00	0.00	2763.18	14679.42	17365.75	4601.48	43694.87	0.00	9947.46	16903.88	2223.39	4752.42	182212.08		
303	TECNICO ADMINISTRATIVO	20802	SUBDIRECCIÓN DE RECURSOS	BASE	QUINCENA	GASTO CORRIENTE	RECURSOS FEDERALES	1528019	PARTICIPACIONES	0.00	0.00	86162.88	0.00	0.00	0.00	8616.29	0.00	0.00	3829.46	17950.60	0.00	3590.10	58748.25	0.00	13786.06	16903.88	2223.39	4752.42	216563.33		
709	AUXILIAR DE MECANICA	20403	SUBDIRECCIÓN DE LIMPIA	BASE	QUINCENA	GASTO CORRIENTE	RECURSOS FEDERALES	1528019	PARTICIPACIONES	0.00	0.00	68078.76	0.00	0.00	0.00	6807.88	0.00	0.00	3025.72	14183.08	77094.16	6240.61	51888.94	0.00	10892.60	16903.88	2223.39	4752.42	262091.43		
723	MACHETERO	20403	SUBDIRECCIÓN DE LIMPIA	BASE	SEMANA	GASTO CORRIENTE	RECURSOS FEDERALES	1528019	PARTICIPACIONES	0.00	0.00	62171.64	0.00	0.00	0.00	3108.58	0.00	0.00	2763.18	14679.42	86828.76	5624.04	43769.87	0.00	9947.46	16903.88	2223.39	4752.42	252772.65		
910.00	POLICIA	20.601.00	DIRECCIÓN DE SEGURIDAD P	POLICIA	QUINCENA	GASTO CORRIENTE	RECURSOS FEDERALES/FC	2,533,419.00	RECURSOS FEDERALES	-	-	-	-	-	-	8,399.45	-	-	5,212.42	18,615.80	-	13,239.12	15,944.60	7,719.00	-	16,903.88	2,223.39	4,752.42	182,365.92		
722	JARDINERO	20402	SUBDIRECCIÓN DE IMAGEN U	BASE	SEMANA	GASTO CORRIENTE	RECURSOS FEDERALES	1528019	PARTICIPACIONES	0.00	0.00	64713.24	0.00	0.00	0.00	6471.32	0.00	0.00	2876.14	13481.93	88567.78	5853.86	46158.72	0.00	10354.12	16903.88	2223.39	4752.42	262356.81		
408	MECANOGRAFA	20402	SUBDIRECCIÓN DE IMAGEN U	BASE	QUINCENA	GASTO CORRIENTE	RECURSOS FEDERALES	1528019	PARTICIPACIONES	0.00	0.00	68342.64	0.00	0.00	0.00	3417.13	0.00	0.00	2467.93	14238.05	0.00	4496.28	55144.12	0.00	10934.82	16903.88	2223.39	4752.42	182920.66		
910.00	POLICIA	20.601.00	DIRECCIÓN DE SEGURIDAD P	POLICIA	QUINCENA	GASTO CORRIENTE	RECURSOS FEDERALES/FC	2,533,419.00	RECURSOS FEDERALES	-	-	-	-	-	-	8,399.45	-	-	5,212.42	18,615.80	-	13,239.12	15,944.60	7,719.00	-	16,903.88	2,223.39	4,752.42	182,365.92		
910.00	POLICIA	20.601.00	DIRECCIÓN DE SEGURIDAD P	POLICIA	QUINCENA	GASTO CORRIENTE	RECURSOS FEDERALES/FC	2,533,419.00	RECURSOS FEDERALES	-	-	-	-	-	-	8,399.45	-	-	5,212.42	18,615.80	-	13,239.12	15,944.60	7,719.00	-	16,903.88	2,223.39	4,752.42	182,365.92		
910.00	POLICIA	20.601.00	DIRECCIÓN DE SEGURIDAD P	POLICIA	QUINCENA	GASTO CORRIENTE	RECURSOS FEDERALES/FC	2,533,419.00	RECURSOS FEDERALES	-	-	-	-	-	-	8,399.45	-	-	5,212.42	18,615.80	-	13,239.12	15,944.60	7,719.00	-	16,903.88	2,223.39	4,752.42	182,365.92		
910.00	POLICIA	20.601.00	DIRECCIÓN DE SEGURIDAD P	POLICIA	QUINCENA	GASTO CORRIENTE	RECURSOS FEDERALES/FC	2,533,419.00	RECURSOS FEDERALES	-	-	-	-	-	-	8,399.45	-	-	5,212.42	18,615.80	-	13,239.12	15,944.60	7,719.00	-	16,903.88	2,223.39	4,752.42	182,365.92		
811	BARRENDERO	20403	SUBDIRECCIÓN DE LIMPIA	BASE	SEMANA	GASTO CORRIENTE	RECURSOS FEDERALES	1528019	PARTICIPACIONES	0.00	0.00	62171.64	0.00	0.00	0.00	6217.16	0.00	0.00	2763.18	14679.42	102457.94	5624.04	43769.87	0.00	9947.46	16903.88	2223.39	4752.42	271510.40		

804	INTENDENTE	20502	SUBDIRECCIÓN DE EDUCACIÓN	BASE	QUINCENA	GASTO CORRIENTE	RECURSOS FEDERALES	1528019	PARTICIPACIONES	0.00	0.00	64746.00	0.00	0.00	0.00	3237.30	0.00	0.00	2338.05	13488.75	0.00	0.00	51224.33	0.00	10359.36	16903.88	2223.39	4752.42	169273.48	
811	BARRENDERO	20403	SUBDIRECCIÓN DE LIMPIA	BASE	SEMANA	GASTO CORRIENTE	RECURSOS FEDERALES	1528019	PARTICIPACIONES	0.00	0.00	62171.64	0.00	0.00	0.00	3108.58	0.00	0.00	2763.18	14679.42	97248.21	5624.04	43394.87	0.00	9947.46	16903.88	2223.39	4752.42	262817.10	
719	CABO	20310	SUBDIRECCIÓN DE CONSTRUCCIÓN	BASE	SEMANA	GASTO CORRIENTE	RECURSOS FEDERALES	1528019	PARTICIPACIONES	0.00	0.00	66725.88	0.00	0.00	0.00	3336.29	0.00	0.00	2965.59	15754.72	82471.42	3109.54	43912.96	0.00	10676.14	16903.88	2223.39	4752.42	252832.24	
910.00	POLICIA	20.601.00	DIRECCIÓN DE SEGURIDAD P	POLICIA	QUINCENA	GASTO CORRIENTE	RECURSOS FEDERALES/FC	2,533,419.00	RECURSOS FEDERALES	-	-	-	89,355.84	-	-	-	8,399.45	-	5,212.42	18,615.80	-	13,239.12	15,944.60	7,719.00	-	16,903.88	2,223.39	4,752.42	182,365.92	
630	AYDTE. OPER. MAQ. PESADA "C"	20404	SUBDIRECCIÓN DE MERCADOS	BASE	SEMANA	GASTO CORRIENTE	RECURSOS FEDERALES	1528019	PARTICIPACIONES	0.00	0.00	81972.00	0.00	0.00	0.00	4098.60	0.00	0.00	3643.20	19354.50	0.00	2921.08	46544.18	0.00	13115.52	16903.88	2223.39	4752.42	195528.77	
702	EMPL. DE CUADRILLA DE JARDINES	20402	SUBDIRECCIÓN DE IMAGEN U	BASE	SEMANA	GASTO CORRIENTE	RECURSOS FEDERALES	1528019	PARTICIPACIONES	0.00	0.00	64481.88	0.00	0.00	0.00	3224.09	0.00	0.00	2865.86	15224.89	77442.29	5656.30	44093.62	0.00	10317.10	16903.88	2223.39	4752.42	247185.72	
910.00	POLICIA	20.601.00	DIRECCIÓN DE SEGURIDAD P	POLICIA	QUINCENA	GASTO CORRIENTE	RECURSOS FEDERALES/FC	2,533,419.00	RECURSOS FEDERALES	-	-	-	89,355.84	-	-	-	8,399.45	-	5,212.42	18,615.80	-	13,239.12	15,944.60	7,719.00	-	16,903.88	2,223.39	4,752.42	182,365.92	
315	CAPTURADOR Y AUX. DE SERVICIOS	20405	SUBDIRECCIÓN DE CONTROL	BASE	QUINCENA	GASTO CORRIENTE	RECURSOS FEDERALES	1528019	PARTICIPACIONES	0.00	0.00	65570.64	0.00	0.00	0.00	3278.53	0.00	0.00	2367.83	13660.55	0.00	4189.22	54591.14	0.00	10491.30	16903.88	2223.39	4752.42	178028.90	
703	AUXILIAR DE MECANICA A	20403	SUBDIRECCIÓN DE LIMPIA	BASE	SEMANA	GASTO CORRIENTE	RECURSOS FEDERALES	1528019	PARTICIPACIONES	0.00	0.00	73523.52	0.00	0.00	0.00	3676.18	0.00	0.00	3267.71	17359.72	0.00	5624.04	43781.62	0.00	11763.76	16903.88	2223.39	4752.42	182876.24	
807	VELADOR	20404	SUBDIRECCIÓN DE MERCADOS	BASE	SEMANA	GASTO CORRIENTE	RECURSOS FEDERALES	1528019	PARTICIPACIONES	0.00	0.00	65471.40	0.00	0.00	0.00	3273.57	0.00	0.00	2909.84	15458.53	40231.47	0.00	43857.28	0.00	10475.42	16903.88	2223.39	4752.42	205557.20	
757	POLICIA 3 - VIAL	20606	SUBDIRECCIÓN DE TRÁNSITO	TRANSITO	QUINCENA	GASTO CORRIENTE	RECURSOS FEDERALES	1528019	PARTICIPACIONES	0.00	0.00	0.00	109358.04	0.00	0.00	0.00	10279.66	0.00	0.00	3037.72	22782.93	0.00	16256.40	15944.60	7719.00	0.00	16903.88	2223.39	4752.42	209258.03
757	POLICIA 3 - VIAL	20606	SUBDIRECCIÓN DE TRÁNSITO	TRANSITO	QUINCENA	GASTO CORRIENTE	RECURSOS FEDERALES	1528019	PARTICIPACIONES	0.00	0.00	0.00	109358.04	0.00	0.00	0.00	10279.66	0.00	0.00	3037.72	22782.93	0.00	16256.40	15944.60	7719.00	0.00	16903.88	2223.39	4752.42	209258.03
757	POLICIA 3 - VIAL	20606	SUBDIRECCIÓN DE TRÁNSITO	TRANSITO	QUINCENA	GASTO CORRIENTE	RECURSOS FEDERALES	1528019	PARTICIPACIONES	0.00	0.00	0.00	109358.04	0.00	0.00	0.00	10279.66	0.00	0.00	3037.72	22782.93	0.00	16256.40	15944.60	7719.00	0.00	16903.88	2223.39	4752.42	209258.03
757	POLICIA 3 - VIAL	20606	SUBDIRECCIÓN DE TRÁNSITO	TRANSITO	QUINCENA	GASTO CORRIENTE	RECURSOS FEDERALES	1528019	PARTICIPACIONES	0.00	0.00	0.00	109358.04	0.00	0.00	0.00	10279.66	0.00	0.00	3037.72	22782.93	0.00	16256.40	15944.60	7719.00	0.00	16903.88	2223.39	4752.42	209258.03
757	POLICIA 3 - VIAL	20606	SUBDIRECCIÓN DE TRÁNSITO	TRANSITO	QUINCENA	GASTO CORRIENTE	RECURSOS FEDERALES	1528019	PARTICIPACIONES	0.00	0.00	0.00	109358.04	0.00	0.00	0.00	10279.66	0.00	0.00	3037.72	22782.93	0.00	16256.40	15944.60	7719.00	0.00	16903.88	2223.39	4752.42	209258.03
760	POLICIA VIAL	20606	SUBDIRECCIÓN DE TRÁNSITO	TRANSITO	QUINCENA	GASTO CORRIENTE	RECURSOS FEDERALES	1528019	PARTICIPACIONES	0.00	0.00	0.00	89355.84	0.00	0.00	0.00	8399.45	0.00	0.00	2482.11	18615.80	0.00	13239.12	15944.60	7719.00	0.00	16903.88	2223.39	4752.42	179635.61
760	POLICIA VIAL	20606	SUBDIRECCIÓN DE TRÁNSITO	TRANSITO	QUINCENA	GASTO CORRIENTE	RECURSOS FEDERALES	1528019	PARTICIPACIONES	0.00	0.00	0.00	89355.84	0.00	0.00	0.00	8399.45	0.00	0.00	2482.11	18615.80	0.00	13239.12	15944.60	7719.00	0.00	16903.88	2223.39	4752.42	179635.61
910.00	POLICIA	20.601.00	DIRECCIÓN DE SEGURIDAD P	POLICIA	QUINCENA	GASTO CORRIENTE	RECURSOS FEDERALES/FC	2,533,419.00	RECURSOS FEDERALES	-	-	-	89,355.84	-	-	-	8,399.45	-	5,212.42	18,615.80	-	13,239.12	15,944.60	7,719.00	-	16,903.88	2,223.39	4,752.42	182,365.92	
910.00	POLICIA	20.601.00	DIRECCIÓN DE SEGURIDAD P	POLICIA	QUINCENA	GASTO CORRIENTE	RECURSOS FEDERALES/FC	2,533,419.00	RECURSOS FEDERALES	-	-	-	89,355.84	-	-	-	8,399.45	-	5,212.42	18,615.80	-	13,239.12	15,944.60	7,719.00	-	16,903.88	2,223.39	4,752.42	182,365.92	
807	VELADOR	20404	SUBDIRECCIÓN DE MERCADOS	BASE	SEMANA	GASTO CORRIENTE	RECURSOS FEDERALES	1528019	PARTICIPACIONES	0.00	0.00	65471.40	0.00	0.00	0.00	3273.57	0.00	0.00	2909.84	15458.53	51203.69	5656.31	44157.28	0.00	10475.42	16903.88	2223.39	4752.42	222485.73	
807	VELADOR	20404	SUBDIRECCIÓN DE MERCADOS	BASE	SEMANA	GASTO CORRIENTE	RECURSOS FEDERALES	1528019	PARTICIPACIONES	0.00	0.00	65471.40	0.00	0.00	0.00	3273.57	0.00	0.00	2909.84	15458.53	51203.69	5624.04	44157.28	0.00	10475.42	16903.88	2223.39	4752.42	222453.46	
910.00	POLICIA	20.601.00	DIRECCIÓN DE SEGURIDAD P	POLICIA	QUINCENA	GASTO CORRIENTE	RECURSOS FEDERALES/FC	2,533,419.00	RECURSOS FEDERALES	-	-	-	89,355.84	-	-	-	8,399.45	-	5,212.42	18,615.80	-	13,239.12	15,944.60	7,719.00	-	16,903.88	2,223.39	4,752.42	182,365.92	

804	INTENDENTE	20806	SUBDIRECCIÓN DE RECURSOS	BASE	QUINCENA	GASTO CORRIENTE	RECURSOS FEDERALES	1528019	PARTICIPACIONES	0.00	0.00	64746.00	0.00	0.00	0.00	3237.30	0.00	0.00	2338.05	13488.75	0.00	2697.75	54426.83	0.00	10359.36	16903.88	2223.39	4752.42	175173.73
501	ANALISTA	30201	DIRECCIÓN DE PLANEACIÓN Y	CONFIANZA	QUINCENA	GASTO CORRIENTE	RECURSOS FEDERALES	1528019	PARTICIPACIONES	0.00	73726.44	0.00	0.00	0.00	0.00	6930.29	0.00	1861.51	15359.68	0.00	3300.00	24654.05	0.00	11796.23	16903.88	2223.39	4752.42	161507.88	
719	CABO	20310	SUBDIRECCIÓN DE CONSTRUCC	BASE	SEMANA	GASTO CORRIENTE	RECURSOS FEDERALES	1528019	PARTICIPACIONES	0.00	0.00	66725.88	0.00	0.00	0.00	3336.29	0.00	2965.59	15754.72	83869.24	6036.03	44362.96	0.00	10676.14	16903.88	2223.39	4752.42	257606.56	
811	BARRENDERO	20403	SUBDIRECCIÓN DE LIMPIA	BASE	SEMANA	GASTO CORRIENTE	RECURSOS FEDERALES	1528019	PARTICIPACIONES	0.00	0.00	62171.64	0.00	0.00	0.00	3108.58	0.00	2763.18	14679.42	93775.06	5624.04	43694.87	0.00	9947.46	16903.88	2223.39	4752.42	259643.95	
722	JARDINERO	20402	SUBDIRECCIÓN DE IMAGEN U	BASE	SEMANA	GASTO CORRIENTE	RECURSOS FEDERALES	1528019	PARTICIPACIONES	0.00	0.00	64713.24	0.00	0.00	0.00	3235.66	0.00	2336.87	13481.93	0.00	0.00	46158.72	0.00	10354.12	16903.88	2223.39	4752.42	164160.23	
709	AUXILIAR DE MECANICA	20402	SUBDIRECCIÓN DE IMAGEN U	BASE	QUINCENA	GASTO CORRIENTE	RECURSOS FEDERALES	1528019	PARTICIPACIONES	0.00	0.00	68078.76	0.00	0.00	0.00	3403.94	0.00	2836.62	15665.94	40401.75	5484.17	51299.20	0.00	10892.60	16903.88	2223.39	4752.42	223972.70	
910.00	POLICIA	20,601.00	DIRECCIÓN DE SEGURIDAD P	POLICIA	QUINCENA	GASTO CORRIENTE	RECURSOS FEDERALES/FC	2,533,419.00	RECURSOS FEDERALES	-	-	-	-	-	-	8,399.45	-	5,212.42	18,615.80	-	13,239.12	15,944.60	7,719.00	-	16,903.88	2,223.39	4,752.42	182,365.92	
721	PANTEONERO SEPULTURERO	20402	SUBDIRECCIÓN DE IMAGEN U	BASE	SEMANA	GASTO CORRIENTE	RECURSOS FEDERALES	1528019	PARTICIPACIONES	0.00	0.00	62171.64	0.00	0.00	0.00	3108.58	0.00	2763.18	14679.42	61648.42	5283.18	43769.87	0.00	9947.46	16903.88	2223.39	4752.42	227251.45	
703	MECANICO "A"	20403	SUBDIRECCIÓN DE LIMPIA	BASE	QUINCENA	GASTO CORRIENTE	RECURSOS FEDERALES	1528019	PARTICIPACIONES	0.00	0.00	73523.52	0.00	0.00	0.00	7352.35	0.00	3267.71	15317.40	95746.44	6650.99	53024.74	0.00	11763.76	16903.88	2223.39	4752.42	290526.61	
910.00	POLICIA	20,601.00	DIRECCIÓN DE SEGURIDAD P	POLICIA	QUINCENA	GASTO CORRIENTE	RECURSOS FEDERALES/FC	2,533,419.00	RECURSOS FEDERALES	-	-	-	-	-	-	8,399.45	-	5,212.42	18,615.80	-	13,239.12	15,944.60	7,719.00	-	16,903.88	2,223.39	4,752.42	182,365.92	
317	AUXILIAR ARCHIVISTA	20301	DIRECCIÓN DE DESARROLLO U	BASE	QUINCENA	GASTO CORRIENTE	RECURSOS FEDERALES	1528019	PARTICIPACIONES	0.00	0.00	68342.64	0.00	0.00	0.00	6834.26	0.00	0.00	14238.05	0.00	4746.02	51591.62	0.00	10934.82	16903.88	2223.39	4752.42	180567.12	
723	MACHETERO	20402	SUBDIRECCIÓN DE IMAGEN U	BASE	SEMANA	GASTO CORRIENTE	RECURSOS FEDERALES	1528019	PARTICIPACIONES	0.00	0.00	64713.24	0.00	0.00	0.00	6471.32	0.00	2876.14	13481.93	88567.78	3725.16	51167.72	0.00	10354.12	16903.88	2223.39	4752.42	265237.10	
716	EMPLEADO DE CUADRILLA MOVIL"A"	20402	SUBDIRECCIÓN DE IMAGEN U	BASE	SEMANA	GASTO CORRIENTE	RECURSOS FEDERALES	1528019	PARTICIPACIONES	0.00	0.00	64481.88	0.00	0.00	0.00	6448.19	0.00	2865.86	15224.89	50427.53	0.00	53131.12	0.00	10317.10	16903.88	2223.39	4752.42	226776.26	
306	AUXILIAR ADMINISTRATIVO	20401	DIRECCIÓN DE SERVICIOS MUY	BASE	QUINCENA	GASTO CORRIENTE	RECURSOS FEDERALES	1528019	PARTICIPACIONES	0.00	0.00	69992.88	0.00	0.00	0.00	6999.29	0.00	0.00	14581.85	0.00	4471.77	52220.71	0.00	11198.86	16903.88	2223.39	4752.42	183345.06	
408	MECANOGRAFA	20801	DIRECCIÓN DE ADMINISTRACI	BASE	QUINCENA	GASTO CORRIENTE	RECURSOS FEDERALES	1528019	PARTICIPACIONES	0.00	0.00	68342.64	0.00	0.00	0.00	3417.13	0.00	2338.05	14238.05	0.00	3956.72	55144.12	0.00	10934.82	16903.88	2223.39	4752.42	182251.23	
408	MECANOGRAFA	20403	SUBDIRECCIÓN DE LIMPIA	BASE	QUINCENA	GASTO CORRIENTE	RECURSOS FEDERALES	1528019	PARTICIPACIONES	0.00	0.00	68342.64	0.00	0.00	0.00	3417.13	0.00	2467.93	14238.05	0.00	4136.57	55144.12	0.00	10934.82	16903.88	2223.39	4752.42	182560.96	
317	AUXILIAR ARCHIVISTA	50301	INSTITUTO MUNICIPAL DE LA	BASE	QUINCENA	GASTO CORRIENTE	RECURSOS FEDERALES	1528019	PARTICIPACIONES	0.00	0.00	68342.64	0.00	0.00	0.00	3417.13	0.00	0.00	14238.05	0.00	2278.05	51891.62	0.00	10934.82	16903.88	2223.39	4752.42	174,982.01	
306	AUXILIAR ADMINISTRATIVO	20404	SUBDIRECCIÓN DE MERCADO	BASE	QUINCENA	GASTO CORRIENTE	RECURSOS FEDERALES	1528019	PARTICIPACIONES	0.00	0.00	69992.88	0.00	0.00	0.00	6999.29	0.00	3110.79	14581.85	0.00	4082.92	55473.21	0.00	11198.86	16903.88	2223.39	4752.42	189319.50	
723	MACHETERO	20403	SUBDIRECCIÓN DE LIMPIA	BASE	SEMANA	GASTO CORRIENTE	RECURSOS FEDERALES	1528019	PARTICIPACIONES	0.00	0.00	62171.64	0.00	0.00	0.00	3108.58	0.00	2763.18	14679.42	36468.08	2897.28	43694.87	0.00	9947.46	16903.88	2223.39	4752.42	199610.20	
811	BARRENDERO	20403	SUBDIRECCIÓN DE LIMPIA	BASE	SEMANA	GASTO CORRIENTE	RECURSOS FEDERALES	1528019	PARTICIPACIONES	0.00	0.00	62171.64	0.00	0.00	0.00	3108.58	0.00	2763.18	14679.42	93775.06	5624.04	43844.87	0.00	9947.46	16903.88	2223.39	4752.42	259793.95	
811	BARRENDERO	20403	SUBDIRECCIÓN DE LIMPIA	BASE	SEMANA	GASTO CORRIENTE	RECURSOS FEDERALES	1528019	PARTICIPACIONES	0.00	0.00	62171.64	0.00	0.00	0.00	3108.58	0.00	2763.18	14679.42	43414.38	0.00	49676.87	0.00	9947.46	16903.88	2223.39	4752.42	209641.23	
407	TAQUIMECANOGRAFA	30502	SUBDIRECCIÓN DE COMUNIC	BASE	QUINCENA	GASTO CORRIENTE	RECURSOS FEDERALES	1528019	PARTICIPACIONES	0.00	0.00	71940.00	0.00	0.00	0.00	3597.00	0.00	2797.67	16985.83	0.00	799.35	53476.16	0.00	11510.40	16903.88	2223.39	4752.42	184986.10	

811	BARRENDERO	20403	SUBDIRECCIÓN DE LIMPIA	BASE	SEMANA	GASTO CORRIENTE	RECURSOS FEDERALES	1528019	PARTICIPACIONES	0.00	0.00	62171.64	0.00	0.00	0.00	3108.58	0.00	0.00	2763.18	14679.42	79882.46	4771.90	43769.87	0.00	9947.46	16903.88	2223.39	4752.42	244974.20
811	BARRENDERO	20403	SUBDIRECCIÓN DE LIMPIA	BASE	SEMANA	GASTO CORRIENTE	RECURSOS FEDERALES	1528019	PARTICIPACIONES	0.00	0.00	62171.64	0.00	0.00	0.00	3108.58	0.00	0.00	2763.18	14679.42	102457.94	5624.04	43769.87	0.00	9947.46	16903.88	2223.39	4752.42	268401.82
811	BARRENDERO	20403	SUBDIRECCIÓN DE LIMPIA	BASE	SEMANA	GASTO CORRIENTE	RECURSOS FEDERALES	1528019	PARTICIPACIONES	0.00	0.00	62171.64	0.00	0.00	0.00	3108.58	0.00	0.00	2763.18	14679.42	69463.01	5624.04	43769.87	0.00	9947.46	16903.88	2223.39	4752.42	235406.89
760	POLICIA VIAL	20606	SUBDIRECCIÓN DE TRÁNSITO	TRANSITO	QUINCENA	GASTO CORRIENTE	RECURSOS FEDERALES	1528019	PARTICIPACIONES	0.00	0.00	0.00	89355.84	0.00	0.00	0.00	8399.45	0.00	2482.11	18615.80	0.00	13239.12	15944.60	7719.00	0.00	16903.88	2223.39	4752.42	179635.61
760	POLICIA VIAL	20606	SUBDIRECCIÓN DE TRÁNSITO	TRANSITO	QUINCENA	GASTO CORRIENTE	RECURSOS FEDERALES	1528019	PARTICIPACIONES	0.00	0.00	0.00	89355.84	0.00	0.00	0.00	8399.45	0.00	2482.11	18615.80	0.00	13239.12	15944.60	7719.00	0.00	16903.88	2223.39	4752.42	179635.61
760	POLICIA VIAL	20606	SUBDIRECCIÓN DE TRÁNSITO	TRANSITO	QUINCENA	GASTO CORRIENTE	RECURSOS FEDERALES	1528019	PARTICIPACIONES	0.00	0.00	0.00	89355.84	0.00	0.00	0.00	8399.45	0.00	2482.11	18615.80	0.00	13239.12	15944.60	7719.00	0.00	16903.88	2223.39	4752.42	179635.61
908.00	POLICIA UNIDAD DE REACCION	20,601.00	DIRECCIÓN DE SEGURIDAD P	POLICIA	QUINCENA	GASTO CORRIENTE	RECURSOS FEDERALES/FC	2,533,419.00	RECURSOS FEDERALES	-	-	-	99,574.08	-	-	-	9,359.96	-	5,808.49	20,744.60	-	14,812.32	15,944.60	7,719.00	-	16,903.88	2,223.39	4,752.42	197,842.74
722	JARDINERO	20402	SUBDIRECCIÓN DE IMAGEN U	BASE	SEMANA	GASTO CORRIENTE	RECURSOS FEDERALES	1528019	PARTICIPACIONES	0.00	0.00	62171.64	0.00	0.00	0.00	3108.58	0.00	0.00	2763.18	14679.42	0.00	5624.04	43919.87	0.00	9947.46	16903.88	2223.39	4752.42	166093.89
723	MACHETERO	20403	SUBDIRECCIÓN DE LIMPIA	BASE	SEMANA	GASTO CORRIENTE	RECURSOS FEDERALES	1528019	PARTICIPACIONES	0.00	0.00	62171.64	0.00	0.00	0.00	3108.58	0.00	0.00	2909.84	14679.42	40231.47	5423.40	43769.87	0.00	9947.46	16903.88	2223.39	4752.42	206121.37
614	DIBUJANTE	20201	TESORERÍA MUNICIPAL	BASE	QUINCENA	GASTO CORRIENTE	RECURSOS FEDERALES	1528019	PARTICIPACIONES	0.00	0.00	72831.00	0.00	0.00	0.00	7283.10	0.00	0.00	0.00	15173.13	0.00	0.00	52886.85	0.00	11652.96	16903.88	2223.39	4752.42	183706.72
811	BARRENDERO	20403	SUBDIRECCIÓN DE LIMPIA	BASE	SEMANA	GASTO CORRIENTE	RECURSOS FEDERALES	1528019	PARTICIPACIONES	0.00	0.00	62171.64	0.00	0.00	0.00	3108.58	0.00	0.00	2245.09	14679.42	53833.83	4090.22	43844.87	0.00	9947.46	16903.88	2223.39	4752.42	217800.80
804	INTENDENTE	20404	SUBDIRECCIÓN DE MERCADOS	BASE	SEMANA	GASTO CORRIENTE	RECURSOS FEDERALES	1528019	PARTICIPACIONES	0.00	0.00	62171.64	0.00	0.00	0.00	3108.58	0.00	0.00	2763.18	14679.42	48624.11	5794.47	43394.87	0.00	9947.46	16903.88	2223.39	4752.42	214363.42
404	AUXILIAR UNIVERSAL DE OFICINA	20206	SUBDIRECCIÓN DE CONTABIL	BASE	QUINCENA	GASTO CORRIENTE	RECURSOS FEDERALES	1528019	PARTICIPACIONES	0.00	0.00	72831.00	0.00	0.00	0.00	7283.10	0.00	0.00	3236.93	16791.59	0.00	0.00	51841.50	0.00	11652.96	16903.88	2223.39	4752.42	187516.78
760	POLICIA VIAL	20606	SUBDIRECCIÓN DE TRÁNSITO	TRANSITO	QUINCENA	GASTO CORRIENTE	RECURSOS FEDERALES	1528019	PARTICIPACIONES	0.00	0.00	0.00	89355.84	0.00	0.00	0.00	8399.45	0.00	2482.11	18615.80	0.00	13239.12	15944.60	7719.00	0.00	16903.88	2223.39	4752.42	179635.61
303	TECNICO ADMINISTRATIVO	50201	COMITÉ MUNICIPAL DEL SISTE	BASE	QUINCENA	GASTO CORRIENTE	RECURSOS FEDERALES	1528019	PARTICIPACIONES	0.00	0.00	86162.88	0.00	0.00	0.00	4308.14	0.00	0.00	3350.78	19865.33	0.00	1328.92	56758.64	0.00	13786.06	16903.88	2223.39	4752.42	209440.44
734	VERIFICADOR DE RASTRO	20806	SUBDIRECCIÓN DE RECURSOS	BASE	QUINCENA	GASTO CORRIENTE	RECURSOS FEDERALES	1528019	PARTICIPACIONES	0.00	0.00	71609.40	0.00	0.00	0.00	3580.47	0.00	0.00	2983.73	14918.63	0.00	0.00	57499.68	0.00	11457.50	16903.88	2223.39	4752.42	185929.09
813	SELECCIONADOR DE BASURA	20403	SUBDIRECCIÓN DE LIMPIA	BASE	SEMANA	GASTO CORRIENTE	RECURSOS FEDERALES	1528019	PARTICIPACIONES	0.00	0.00	62171.64	0.00	0.00	0.00	3108.58	0.00	0.00	2763.18	14679.42	46887.53	5453.61	43844.87	0.00	9947.46	16903.88	2223.39	4752.42	212735.99
811	BARRENDERO	20403	SUBDIRECCIÓN DE LIMPIA	BASE	QUINCENA	GASTO CORRIENTE	RECURSOS FEDERALES	1528019	PARTICIPACIONES	0.00	0.00	62171.64	0.00	0.00	0.00	0.00	0.00	0.00	1899.69	12952.43	0.00	0.00	53913.36	0.00	9947.46	16903.88	2223.39	4752.42	164764.27
805	COCINERA	50201	COMITÉ MUNICIPAL DEL SISTE	BASE	SEMANA	GASTO CORRIENTE	RECURSOS FEDERALES	1528019	PARTICIPACIONES	0.00	0.00	65471.40	0.00	0.00	0.00	3273.57	0.00	0.00	2546.11	15458.53	36574.07	3948.42	53494.78	0.00	10475.42	16903.88	2223.39	4752.42	215121.99
811	BARRENDERO	20403	SUBDIRECCIÓN DE LIMPIA	BASE	SEMANA	GASTO CORRIENTE	RECURSOS FEDERALES	1528019	PARTICIPACIONES	0.00	0.00	62171.64	0.00	0.00	0.00	3108.58	0.00	0.00	2763.18	14679.42	109404.24	5624.04	43694.87	0.00	9947.46	16903.88	2223.39	4752.42	275273.12
818	ELECTRICISTA DE ALUMB.PUB.	20402	SUBDIRECCIÓN DE IMAGEN U	BASE	QUINCENA	GASTO CORRIENTE	RECURSOS FEDERALES	1528019	PARTICIPACIONES	0.00	0.00	81048.12	0.00	0.00	0.00	4052.41	0.00	0.00	3151.87	19136.36	0.00	0.00	46489.65	0.00	12967.70	16903.88	2223.39	4752.42	190725.80
719	CABO	20310	SUBDIRECCIÓN DE CONSTRUCC	BASE	SEMANA	GASTO CORRIENTE	RECURSOS FEDERALES	1528019	PARTICIPACIONES	0.00	0.00	66725.88	0.00	0.00	0.00	3336.29	0.00	0.00	2965.59	15754.72	82471.42	6036.03	44212.96	0.00	10676.14	16903.88	2223.39	4752.42	256058.74

408	MECANOGRAFA	20802	SUBDIRECCIÓN DE RECURSOS	BASE	QUINCENA	GASTO CORRIENTE	RECURSOS FEDERALES	1528019	PARTICIPACIONES	0.00	0.00	68342.64	0.00	0.00	0.00	6834.26	0.00	0.00	3037.45	14238.05	0.00	2088.22	54769.12	0.00	10934.82	16903.88	2223.39	4752.42	184124.26
404	AUXILIAR UNIVERSAL DE OFICINA	20802	SUBDIRECCIÓN DE RECURSOS	BASE	QUINCENA	GASTO CORRIENTE	RECURSOS FEDERALES	1528019	PARTICIPACIONES	0.00	0.00	72831.00	0.00	0.00	0.00	7283.10	0.00	0.00	3137.20	16791.59	0.00	0.00	51541.50	0.00	11652.96	16903.88	2223.39	4752.42	187117.04
811	BARRENDERO	20403	SUBDIRECCIÓN DE LIMPIA	BASE	SEMANA	GASTO CORRIENTE	RECURSOS FEDERALES	1528019	PARTICIPACIONES	0.00	0.00	62171.64	0.00	0.00	0.00	3108.58	0.00	0.00	2763.18	14679.42	74672.73	2726.85	43844.87	0.00	9947.46	16903.88	2223.39	4752.42	237794.43
809	ASEADOR	20403	SUBDIRECCIÓN DE LIMPIA	BASE	SEMANA	GASTO CORRIENTE	RECURSOS FEDERALES	1528019	PARTICIPACIONES	0.00	0.00	63062.76	0.00	0.00	0.00	3153.14	0.00	0.00	2802.79	14889.82	110945.14	5704.73	43519.79	0.00	10090.04	16903.88	2223.39	4752.42	278047.90
811	BARRENDERO	20403	SUBDIRECCIÓN DE LIMPIA	BASE	SEMANA	GASTO CORRIENTE	RECURSOS FEDERALES	1528019	PARTICIPACIONES	0.00	0.00	62171.64	0.00	0.00	0.00	3108.58	0.00	0.00	2763.18	14679.42	46887.53	2897.19	43769.87	0.00	9947.46	16903.88	2223.39	4752.42	210104.56
609	TECNICO ARTESANAL	20701	DIRECCIÓN DE CULTURA Y TU	BASE	QUINCENA	GASTO CORRIENTE	RECURSOS FEDERALES	1528019	PARTICIPACIONES	0.00	0.00	71939.76	0.00	0.00	0.00	7193.98	0.00	0.00	3197.32	14987.45	0.00	0.00	52309.09	0.00	11510.36	16903.88	2223.39	4752.42	185017.65
721	PANTEONERO SEPULTURERO	20402	SUBDIRECCIÓN DE IMAGEN U	BASE	SEMANA	GASTO CORRIENTE	RECURSOS FEDERALES	1528019	PARTICIPACIONES	0.00	0.00	64713.24	0.00	0.00	0.00	3235.66	0.00	0.00	2876.14	13481.93	69588.97	5499.07	46048.72	0.00	10354.12	16903.88	2223.39	4752.42	239677.55
731.00	SUB-OFICIAL	20,601.00	DIRECCIÓN DE SEGURIDAD P	POLICIA	QUINCENA	GASTO CORRIENTE	RECURSOS FEDERALES/FC	2,533,419.00	RECURSOS FEDERALES	-	-	-	90,683.52	-	-	8,524.25	-	-	5,289.87	18,892.40	-	13,689.84	17,229.56	6,117.48	-	16,903.88	2,223.39	4,752.42	184,306.61
137	JEFE DE DEPARTAMENTO B	30302	SUBDIRECCIÓN JURÍDICA	CONFIANZA	QUINCENA	GASTO CORRIENTE	RECURSOS FEDERALES	1528019	PARTICIPACIONES	0.00	68652.48	0.00	0.00	0.00	0.00	3108.60	6453.33	0.00	2860.52	14302.60	0.00	106068.72	18933.86	0.00	10984.40	16903.88	2223.39	4752.42	255244.20
910.00	POLICIA	20,601.00	DIRECCIÓN DE SEGURIDAD P	POLICIA	QUINCENA	GASTO CORRIENTE	RECURSOS FEDERALES/FC	2,533,419.00	RECURSOS FEDERALES	-	-	-	89,355.84	-	-	8,399.45	-	-	5,212.42	18,615.80	-	13,239.12	15,944.60	7,719.00	-	16,903.88	2,223.39	4,752.42	182,365.92
133	SUBDIRECTOR B	20803	SUBDIRECCIÓN DE RELACIONE	CONFIANZA	QUINCENA	GASTO CORRIENTE	RECURSOS FEDERALES	1528019	PARTICIPACIONES	0.00	80119.08	0.00	0.00	0.00	0.00	0.00	0.00	0.00	2225.53	16691.48	0.00	252127.92	19443.49	0.00	12819.05	16903.88	2223.39	4752.42	407306.24
302	ADMINISTRADOR "A"	20401	DIRECCIÓN DE SERVICIOS MU	CONFIANZA	QUINCENA	GASTO CORRIENTE	RECURSOS FEDERALES	1528019	PARTICIPACIONES	0.00	70682.52	0.00	0.00	0.00	0.00	4308.12	6644.16	0.00	2945.11	14725.53	0.00	24000.00	24518.77	0.00	11309.20	16903.88	2223.39	4752.42	183013.09
808	CONSERJE	20801	DIRECCIÓN DE ADMINISTRACI	BASE	QUINCENA	GASTO CORRIENTE	RECURSOS FEDERALES	1528019	PARTICIPACIONES	0.00	0.00	68012.88	0.00	0.00	0.00	0.00	0.00	0.00	0.00	14169.35	0.00	0.00	51509.93	0.00	10882.06	16903.88	2223.39	4752.42	168453.91
137	JEFE DE DEPARTAMENTO B	20403	SUBDIRECCIÓN DE LIMPIA	CONFIANZA	QUINCENA	GASTO CORRIENTE	RECURSOS FEDERALES	1528019	PARTICIPACIONES	0.00	68652.48	0.00	0.00	0.00	0.00	3108.60	6453.33	0.00	1907.01	14302.60	0.00	106068.72	18933.86	0.00	10984.40	16903.88	2223.39	4752.42	254290.69
818	ELECTRICISTA DE ALUMB.PUB.	20402	SUBDIRECCIÓN DE IMAGEN U	BASE	QUINCENA	GASTO CORRIENTE	RECURSOS FEDERALES	1528019	PARTICIPACIONES	0.00	0.00	81048.12	0.00	0.00	0.00	4052.41	0.00	0.00	3602.14	19136.36	0.00	6979.03	46414.65	0.00	12967.70	16903.88	2223.39	4752.42	198080.09
907.00	POLICIA 3o	20,601.00	DIRECCIÓN DE SEGURIDAD P	POLICIA	QUINCENA	GASTO CORRIENTE	RECURSOS FEDERALES/FC	2,533,419.00	RECURSOS FEDERALES	-	-	-	109,358.04	-	-	10,279.66	-	-	6,379.22	22,782.93	-	16,256.40	15,944.60	7,719.00	-	16,903.88	2,223.39	4,752.42	212,599.53
910.00	POLICIA	20,601.00	DIRECCIÓN DE SEGURIDAD P	POLICIA	QUINCENA	GASTO CORRIENTE	RECURSOS FEDERALES/FC	2,533,419.00	RECURSOS FEDERALES	-	-	-	89,355.84	-	-	8,399.45	-	-	5,212.42	18,615.80	-	13,239.12	15,944.60	7,719.00	-	16,903.88	2,223.39	4,752.42	182,365.92
910.00	POLICIA	20,601.00	DIRECCIÓN DE SEGURIDAD P	POLICIA	QUINCENA	GASTO CORRIENTE	RECURSOS FEDERALES/FC	2,533,419.00	RECURSOS FEDERALES	-	-	-	89,355.84	-	-	8,399.45	-	-	5,212.42	18,615.80	-	13,239.12	15,944.60	7,719.00	-	16,903.88	2,223.39	4,752.42	182,365.92
409	OFICINISTA "A"	20301	DIRECCIÓN DE DESARROLLO U	CONFIANZA	QUINCENA	GASTO CORRIENTE	RECURSOS FEDERALES	1528019	PARTICIPACIONES	0.00	53834.52	0.00	0.00	0.00	0.00	3336.24	5060.44	0.00	2243.11	11215.53	0.00	18416.88	24119.97	0.00	8613.52	16903.88	2223.39	4752.42	150719.89
622	TECNICO CONTABLE	20801	DIRECCIÓN DE ADMINISTRACI	BASE	QUINCENA	GASTO CORRIENTE	RECURSOS FEDERALES	1528019	PARTICIPACIONES	0.00	0.00	92663.76	0.00	0.00	0.00	9266.38	0.00	0.00	4118.39	19304.95	0.00	0.00	56889.22	0.00	14826.20	16903.88	2223.39	4752.42	220948.58
309	ESPECIALISTA ADMVO. "B"	30502	SUBDIRECCIÓN DE COMUNIC	CONFIANZA	QUINCENA	GASTO CORRIENTE	RECURSOS FEDERALES	1528019	PARTICIPACIONES	0.00	68400.48	0.00	0.00	0.00	0.00	6840.05	6429.65	0.00	2850.02	14250.10	0.00	9600.00	24767.34	0.00	10944.08	16903.88	2223.39	4752.42	167961.40
623	INSPECTOR DE OBRAS	20305	SUBDIRECCIÓN DEL CENTRO	CONFIANZA	QUINCENA	GASTO CORRIENTE	RECURSOS FEDERALES	1528019	PARTICIPACIONES	0.00	58889.28	0.00	0.00	0.00	0.00	0.00	5535.59	0.00	2453.72	12268.60	0.00	12274.80	23994.62	0.00	9422.28	16903.88	2223.39	4752.42	148718.59

719	CABO	20310	SUBDIRECCIÓN DE CONSTRUCC	BASE	SEMANA	GASTO CORRIENTE	RECURSOS FEDERALES	1528019	PARTICIPACIONES	0.00	0.00	66725.88	0.00	0.00	0.00	0.00	3336.29	0.00	0.00	2594.90	15754.72	16773.85	3919.78	53520.46	0.00	10676.14	16903.88	2223.39	4752.42	197181.71
316	AUXILIAR BIBLIOTECARIO	20405	SUBDIRECCIÓN DE CONTROL	BASE	QUINCENA	GASTO CORRIENTE	RECURSOS FEDERALES	1528019	PARTICIPACIONES	0.00	0.00	68342.64	0.00	0.00	0.00	0.00	0.00	0.00	2078.17	14238.05	0.00	3400.68	47673.62	0.00	10934.82	16903.88	2223.39	4752.42	170547.68	
601	PROGRAMADOR "B"	30701	DIRECCIÓN DE SISTEMAS DE I	CONFIANZA	QUINCENA	GASTO CORRIENTE	RECURSOS FEDERALES	1528019	PARTICIPACIONES	0.00	73726.44	0.00	0.00	0.00	0.00	7372.64	6930.29	0.00	3071.94	15359.68	0.00	40800.00	24654.05	0.00	11796.23	16903.88	2223.39	4752.42	207590.95	
722	JARDINERO	20403	SUBDIRECCIÓN DE LIMPIA	BASE	SEMANA	GASTO CORRIENTE	RECURSOS FEDERALES	1528019	PARTICIPACIONES	0.00	0.00	62171.64	0.00	0.00	0.00	3108.58	0.00	0.00	2763.18	14679.42	93775.06	5624.04	43844.87	0.00	9947.46	16903.88	2223.39	4752.42	259793.95	
811	BARRENDERO	20403	SUBDIRECCIÓN DE LIMPIA	BASE	SEMANA	GASTO CORRIENTE	RECURSOS FEDERALES	1528019	PARTICIPACIONES	0.00	0.00	62171.64	0.00	0.00	0.00	3108.58	0.00	0.00	2763.18	14679.42	57306.98	5453.61	43844.87	0.00	9947.46	16903.88	2223.39	4752.42	223155.44	
757	POLICIA 3 - VIAL	20606	SUBDIRECCIÓN DE TRÁNSITO	TRANSITO	QUINCENA	GASTO CORRIENTE	RECURSOS FEDERALES	1528019	PARTICIPACIONES	0.00	0.00	0.00	109358.04	0.00	0.00	0.00	10279.66	0.00	3037.72	22762.93	0.00	16256.40	15944.60	7719.00	0.00	16903.88	2223.39	4752.42	209258.03	
809	ASEADOR	50201	COMITÉ MUNICIPAL DEL SISTE	BASE	SEMANA	GASTO CORRIENTE	RECURSOS FEDERALES	1528019	PARTICIPACIONES	0.00	0.00	63062.76	0.00	0.00	0.00	3153.14	0.00	0.00	2452.44	14889.82	38742.75	3803.16	53082.29	0.00	10090.04	16903.88	2223.39	4752.42	213156.09	
419	SECRETARIA "H"	30301	CONSEJERÍA JURÍDICA	CONFIANZA	QUINCENA	GASTO CORRIENTE	RECURSOS FEDERALES	1528019	PARTICIPACIONES	0.00	47149.56	0.00	0.00	0.00	0.00	0.00	4432.06	0.00	1964.57	9822.83	0.00	12000.00	23822.86	0.00	7543.93	16903.88	2223.39	4752.42	130615.48	
501	ANALISTA	20301	DIRECCIÓN DE DESARROLLO	CONFIANZA	QUINCENA	GASTO CORRIENTE	RECURSOS FEDERALES	1528019	PARTICIPACIONES	0.00	73726.44	0.00	0.00	0.00	0.00	0.00	6930.29	0.00	3071.94	15359.68	0.00	21535.92	24654.05	0.00	11796.23	16903.88	2223.39	4752.42	180954.23	
910.00	POLICIA	20.601.00	DIRECCIÓN DE SEGURIDAD P	POLICIA	QUINCENA	GASTO CORRIENTE	RECURSOS FEDERALES/FC	2.533,419.00	RECURSOS FEDERALES	-	-	-	89,355.84	-	-	-	8,399.45	-	-	5,212.42	18,615.80	-	13,239.12	15,944.60	7,719.00	-	16,903.88	2,223.39	4,752.42	182,365.92
910.00	POLICIA	20.601.00	DIRECCIÓN DE SEGURIDAD P	POLICIA	QUINCENA	GASTO CORRIENTE	RECURSOS FEDERALES/FC	2.533,419.00	RECURSOS FEDERALES	-	-	-	89,355.84	-	-	-	8,399.45	-	-	5,212.42	18,615.80	-	13,239.12	15,944.60	7,719.00	-	16,903.88	2,223.39	4,752.42	182,365.92
910.00	POLICIA	20.601.00	DIRECCIÓN DE SEGURIDAD P	POLICIA	QUINCENA	GASTO CORRIENTE	RECURSOS FEDERALES/FC	2.533,419.00	RECURSOS FEDERALES	-	-	-	89,355.84	-	-	-	8,399.45	-	-	5,212.42	18,615.80	-	13,239.12	15,944.60	7,719.00	-	16,903.88	2,223.39	4,752.42	182,365.92
325	INSPECTOR (MDO. 20 DE NOV.)	20101	DIRECCIÓN DE GOBIERNO	CONFIANZA	QUINCENA	GASTO CORRIENTE	RECURSOS FEDERALES	1528019	PARTICIPACIONES	0.00	58889.28	0.00	0.00	0.00	0.00	0.00	5535.59	0.00	2453.72	12268.60	0.00	2580.00	23994.62	0.00	9422.28	16903.88	2223.39	4752.42	139023.79	
723	MACHETERO	20403	SUBDIRECCIÓN DE LIMPIA	BASE	SEMANA	GASTO CORRIENTE	RECURSOS FEDERALES	1528019	PARTICIPACIONES	0.00	0.00	62171.64	0.00	0.00	0.00	3108.58	0.00	0.00	2763.18	14679.42	85092.18	5624.04	43844.87	0.00	9947.46	16903.88	2223.39	4752.42	251111.07	
723	MACHETERO	20403	SUBDIRECCIÓN DE LIMPIA	BASE	SEMANA	GASTO CORRIENTE	RECURSOS FEDERALES	1528019	PARTICIPACIONES	0.00	0.00	62171.64	0.00	0.00	0.00	3108.58	0.00	0.00	2763.18	14679.42	93775.06	5283.19	43769.87	0.00	9947.46	16903.88	2223.39	4752.42	259378.10	
723	MACHETERO	20403	SUBDIRECCIÓN DE LIMPIA	BASE	SEMANA	GASTO CORRIENTE	RECURSOS FEDERALES	1528019	PARTICIPACIONES	0.00	0.00	62171.64	0.00	0.00	0.00	3108.58	0.00	0.00	2763.18	14679.42	88565.34	5453.62	43394.87	0.00	9947.46	16903.88	2223.39	4752.42	253963.80	
804	INTENDENTE	20405	SUBDIRECCIÓN DE CONTROL	BASE	QUINCENA	GASTO CORRIENTE	RECURSOS FEDERALES	1528019	PARTICIPACIONES	0.00	0.00	64746.00	0.00	0.00	0.00	0.00	0.00	0.00	1798.50	13488.75	0.00	0.00	51611.33	0.00	10359.36	16903.88	2223.39	4752.42	165883.63	
804	INTENDENTE	20306	SUBDIRECCIÓN DE MEDIO AM	BASE	QUINCENA	GASTO CORRIENTE	RECURSOS FEDERALES	1528019	PARTICIPACIONES	0.00	0.00	64746.00	0.00	0.00	0.00	0.00	0.00	0.00	2877.60	13488.75	0.00	5935.07	54051.83	0.00	10359.36	16903.88	2223.39	4752.42	181812.90	
910.00	POLICIA	20.601.00	DIRECCIÓN DE SEGURIDAD P	POLICIA	QUINCENA	GASTO CORRIENTE	RECURSOS FEDERALES/FC	2.533,419.00	RECURSOS FEDERALES	-	-	-	89,355.84	-	-	-	8,399.45	-	-	5,212.42	18,615.80	-	13,239.12	15,944.60	7,719.00	-	16,903.88	2,223.39	4,752.42	182,365.92
909.00	POLICIA UNIDAD DE ANALISIS	20.601.00	DIRECCIÓN DE SEGURIDAD P	POLICIA	QUINCENA	GASTO CORRIENTE	RECURSOS FEDERALES/FC	2.533,419.00	RECURSOS FEDERALES	-	-	-	95,236.56	-	-	-	8,952.24	-	-	5,555.47	19,840.95	-	13,239.12	15,944.60	7,719.00	-	16,903.88	2,223.39	4,752.42	190,367.62
305	AYUDANTE ADMINISTRATIVO	20806	SUBDIRECCIÓN DE RECURSOS	BASE	QUINCENA	GASTO CORRIENTE	RECURSOS FEDERALES	1528019	PARTICIPACIONES	0.00	0.00	73920.12	0.00	0.00	0.00	0.00	7392.01	0.00	0.00	3285.34	15400.03	0.00	2464.07	56596.41	0.00	11827.22	16903.88	2223.39	4752.42	194764.88
407	TAQUIMECANOGRAFA	20702	SUBDIRECCIÓN DE CULTURA	BASE	QUINCENA	GASTO CORRIENTE	RECURSOS FEDERALES	1528019	PARTICIPACIONES	0.00	0.00	71939.76	0.00	0.00	0.00	0.00	3596.99	0.00	0.00	3197.32	14987.45	0.00	3305.22	52949.09	0.00	11510.36	16903.88	2223.39	4752.42	185365.88

811	BARRENDERO	20403	SUBDIRECCIÓN DE LIMPIA	BASE	SEMANA	GASTO CORRIENTE	RECURSOS FEDERALES	1528019	PARTICIPACIONES	0.00	0.00	62171.64	0.00	0.00	0.00	3108.58	0.00	0.00	2763.18	14679.42	55570.41	5453.61	43694.87	0.00	9947.46	16903.88	2223.39	4752.42	221268.86
203	JEFE DE OFICINA	20305	SUBDIRECCIÓN DEL CENTRO	CONFIANZA	QUINCENA	GASTO CORRIENTE	RECURSOS FEDERALES	1528019	PARTICIPACIONES	0.00	67757.04	0.00	0.00	0.00	0.00	6369.16	0.00	2823.21	14116.05	0.00	29220.00	24738.74	0.00	10841.13	16903.88	2223.39	4752.42	179745.02	
211	JEFE DE DEPARTAMENTO "B"	20606	SUBDIRECCIÓN DE TRÁNSITO	TRANSITO	QUINCENA	GASTO CORRIENTE	RECURSOS FEDERALES	1528019	PARTICIPACIONES	0.00	0.00	0.00	70421.76	0.00	0.00	0.00	3309.82	0.00	1564.93	14671.20	0.00	0.00	27938.72	6117.48	0.00	16903.88	2223.39	4752.42	147903.60
723	MACHETERO	20402	SUBDIRECCIÓN DE IMAGEN	BASE	SEMANA	GASTO CORRIENTE	RECURSOS FEDERALES	1528019	PARTICIPACIONES	0.00	0.00	62171.64	0.00	0.00	0.00	3108.58	0.00	0.00	2763.18	14679.42	79882.46	5624.04	43694.87	0.00	9947.46	16903.88	2223.39	4752.42	245751.34
735	AGENTE	20606	SUBDIRECCIÓN DE TRÁNSITO	TRANSITO	QUINCENA	GASTO CORRIENTE	RECURSOS FEDERALES	1528019	PARTICIPACIONES	0.00	0.00	0.00	76823.64	0.00	0.00	0.00	7221.42	0.00	2133.99	16004.93	0.00	10873.20	17229.56	6117.48	0.00	16903.88	2223.39	4752.42	160283.91
741	CHOFER "C"	20403	SUBDIRECCIÓN DE LIMPIA	BASE	SEMANA	GASTO CORRIENTE	RECURSOS FEDERALES	1528019	PARTICIPACIONES	0.00	0.00	78011.88	0.00	0.00	0.00	3900.59	0.00	0.00	1467.19	18419.47	117637.07	5629.08	45914.29	0.00	12481.90	16903.88	2223.39	4752.42	310341.17
811	BARRENDERO	20403	SUBDIRECCIÓN DE LIMPIA	BASE	SEMANA	GASTO CORRIENTE	RECURSOS FEDERALES	1528019	PARTICIPACIONES	0.00	0.00	62171.64	0.00	0.00	0.00	3108.58	0.00	0.00	2763.18	14679.42	109404.24	5283.18	43769.87	0.00	9947.46	16903.88	2223.39	4752.42	275007.27
811	BARRENDERO	20403	SUBDIRECCIÓN DE LIMPIA	BASE	SEMANA	GASTO CORRIENTE	RECURSOS FEDERALES	1528019	PARTICIPACIONES	0.00	0.00	62171.64	0.00	0.00	0.00	3108.58	0.00	0.00	2763.18	14679.42	90301.91	5624.04	43769.87	0.00	9947.46	16903.88	2223.39	4752.42	256245.80
203	JEFE DE OFICINA	20305	SUBDIRECCIÓN DEL CENTRO	CONFIANZA	QUINCENA	GASTO CORRIENTE	RECURSOS FEDERALES	1528019	PARTICIPACIONES	0.00	67757.04	0.00	0.00	0.00	0.00	3184.58	0.00	1882.14	14116.05	0.00	3000.00	24388.74	0.00	10841.13	16903.88	2223.39	4752.42	149049.37	
808	CONSERJE	50201	COMITÉ MUNICIPAL DEL SISTE	BASE	QUINCENA	GASTO CORRIENTE	RECURSOS FEDERALES	1528019	PARTICIPACIONES	0.00	0.00	68012.88	0.00	0.00	0.00	0.00	0.00	1889.25	14169.35	0.00	0.00	52262.93	0.00	10882.06	16903.88	2223.39	4752.42	171096.16	
910.00	POLICIA	20,601.00	DIRECCIÓN DE SEGURIDAD P	POLICIA	QUINCENA	GASTO CORRIENTE	RECURSOS FEDERALES/FC	2,533,419.00	RECURSOS FEDERALES	-	-	-	89,355.84	-	-	8,399.45	-	-	5,212.42	18,615.80	-	13,239.12	15,944.60	7,719.00	-	16,903.88	2,223.39	4,752.42	182,365.92
727.00	POLICIA	20,601.00	DIRECCIÓN DE SEGURIDAD P	POLICIA	QUINCENA	GASTO CORRIENTE	RECURSOS FEDERALES/FC	2,533,419.00	RECURSOS FEDERALES	-	-	76,823.64	-	-	7,221.42	-	-	4,481.38	16,004.93	-	13,239.12	17,229.56	6,117.48	-	16,903.88	2,223.39	4,752.42	164,997.22	
910.00	POLICIA	20,601.00	DIRECCIÓN DE SEGURIDAD P	POLICIA	QUINCENA	GASTO CORRIENTE	RECURSOS FEDERALES/FC	2,533,419.00	RECURSOS FEDERALES	-	-	-	89,355.84	-	-	8,399.45	-	-	5,212.42	18,615.80	-	13,239.12	15,944.60	7,719.00	-	16,903.88	2,223.39	4,752.42	182,365.92
910.00	POLICIA	20,601.00	DIRECCIÓN DE SEGURIDAD P	POLICIA	QUINCENA	GASTO CORRIENTE	RECURSOS FEDERALES/FC	2,533,419.00	RECURSOS FEDERALES	-	-	-	89,355.84	-	-	8,399.45	-	-	5,212.42	18,615.80	-	13,239.12	15,944.60	7,719.00	-	16,903.88	2,223.39	4,752.42	182,365.92
910.00	POLICIA	20,601.00	DIRECCIÓN DE SEGURIDAD P	POLICIA	QUINCENA	GASTO CORRIENTE	RECURSOS FEDERALES/FC	2,533,419.00	RECURSOS FEDERALES	-	-	-	89,355.84	-	-	8,399.45	-	-	5,212.42	18,615.80	-	13,239.12	15,944.60	7,719.00	-	16,903.88	2,223.39	4,752.42	182,365.92
910.00	POLICIA	20,601.00	DIRECCIÓN DE SEGURIDAD P	POLICIA	QUINCENA	GASTO CORRIENTE	RECURSOS FEDERALES/FC	2,533,419.00	RECURSOS FEDERALES	-	-	-	89,355.84	-	-	8,399.45	-	-	5,212.42	18,615.80	-	13,239.12	15,944.60	7,719.00	-	16,903.88	2,223.39	4,752.42	182,365.92
734	VERIFICADOR	20403	SUBDIRECCIÓN DE LIMPIA	BASE	QUINCENA	GASTO CORRIENTE	RECURSOS FEDERALES	1528019	PARTICIPACIONES	0.00	0.00	74018.76	0.00	0.00	0.00	3700.94	0.00	0.00	2878.51	17065.44	0.00	755.72	52051.90	0.00	11843.00	16903.88	2223.39	4752.42	186193.95
804	INTENDENTE	20301	DIRECCIÓN DE DESARROLLO	BASE	QUINCENA	GASTO CORRIENTE	RECURSOS FEDERALES	1528019	PARTICIPACIONES	0.00	0.00	64746.00	0.00	0.00	0.00	0.00	0.00	0.00	1798.50	13488.75	0.00	0.00	51186.33	0.00	10359.36	16903.88	2223.39	4752.42	165458.63
811	BARRENDERO	20403	SUBDIRECCIÓN DE LIMPIA	BASE	SEMANA	GASTO CORRIENTE	RECURSOS FEDERALES	1528019	PARTICIPACIONES	0.00	0.00	62171.64	0.00	0.00	0.00	3108.58	0.00	0.00	2763.18	14679.42	102457.94	5624.13	43769.87	0.00	9947.46	16903.88	2223.39	4752.42	268401.91
723	MACHETERO	20403	SUBDIRECCIÓN DE LIMPIA	BASE	SEMANA	GASTO CORRIENTE	RECURSOS FEDERALES	1528019	PARTICIPACIONES	0.00	0.00	62171.64	0.00	0.00	0.00	3108.58	0.00	0.00	2763.18	14679.42	0.00	5453.61	43394.87	0.00	9947.46	16903.88	2223.39	4752.42	165398.46
501	ANALISTA	10101	PRESIDENCIA MUNICIPAL	CONFIANZA	QUINCENA	GASTO CORRIENTE	RECURSOS FEDERALES	1528019	PARTICIPACIONES	0.00	73726.44	0.00	0.00	0.00	0.00	6930.29	0.00	0.00	3071.94	15359.68	0.00	36000.00	24654.05	0.00	11796.23	16903.88	2223.39	4752.42	195418.31
513.00	ANALISTA "B"	20,601.00	DIRECCIÓN DE SEGURIDAD P	POLICIA	QUINCENA	GASTO CORRIENTE	RECURSOS FEDERALES/FC	2,533,419.00	RECURSOS FEDERALES	-	-	-	58,706.88	-	-	5,518.45	-	-	3,424.57	12,230.60	-	2,365.68	27,938.72	6,117.48	-	16,903.88	2,223.39	4,752.42	140,182.06
804	INTENDENTE	21001	SECRETARÍA DEL AYUNTAMIE	BASE	QUINCENA	GASTO CORRIENTE	RECURSOS FEDERALES	1528019	PARTICIPACIONES	0.00	0.00	64746.00	0.00	0.00	0.00	0.00	0.00	0.00	1798.50	13488.75	0.00	0.00	51186.33	0.00	10359.36	16903.88	2223.39	4752.42	165458.63

319	SUPERVISOR	20310	SUBDIRECCIÓN DE CONSTRUCC	CONFIANZA	QUINCENA	GASTO CORRIENTE	RECURSOS FEDERALES	1528019	PARTICIPACIONES	0,00	58889.28	0.00	0.00	0.00	0.00	0.00	0.00	5535.59	0.00	2290.14	12268.60	0.00	29774.88	23994.62	0.00	9422.28	16903.88	2223.39	4752.42	166055.09
515.00	MEDICO "B"	20.601.00	DIRECCIÓN DE SEGURIDAD P	POLICIA	QUINCENA	GASTO CORRIENTE	RECURSOS FEDERALES/FC	2,533,419.00	RECURSOS FEDERALES	-	-	-	58,706.88	-	-	-	-	5,518.45	-	3,424.57	12,230.60	-	2,365.68	27,938.72	6,117.48	-	16,903.88	2,223.39	4,752.42	140,182.06
910.00	POLICIA	20.601.00	DIRECCIÓN DE SEGURIDAD P	POLICIA	QUINCENA	GASTO CORRIENTE	RECURSOS FEDERALES/FC	2,533,419.00	RECURSOS FEDERALES	-	-	-	89,355.84	-	-	-	-	8,399.45	-	5,212.42	18,615.80	-	13,239.12	15,944.60	7,719.00	-	16,903.88	2,223.39	4,752.42	182,365.92
716	EMPLEADO DE CUADRILLA MOVIL"A"	20402	SUBDIRECCIÓN DE IMAGEN U	BASE	SEMANA	GASTO CORRIENTE	RECURSOS FEDERALES	1528019	PARTICIPACIONES	0,00	0.00	64481.88	0.00	0.00	0.00	0.00	3224.09	0.00	0.00	2865.86	15224.89	113461.95	4772.49	43718.62	0.00	10317.10	16903.88	2223.39	4752.42	281946.58
323	COBRADOR	20402	SUBDIRECCIÓN DE IMAGEN U	BASE	SEMANA	GASTO CORRIENTE	RECURSOS FEDERALES	1528019	PARTICIPACIONES	0,00	0.00	69794.76	0.00	0.00	0.00	0.00	3489.74	0.00	0.00	3103.99	16479.32	163746.81	6313.83	44837.93	0.00	11167.16	16903.88	2223.39	4752.42	342811.22
910.00	POLICIA	20.601.00	DIRECCIÓN DE SEGURIDAD P	POLICIA	QUINCENA	GASTO CORRIENTE	RECURSOS FEDERALES/FC	2,533,419.00	RECURSOS FEDERALES	-	-	-	89,355.84	-	-	-	-	8,399.45	-	5,212.42	18,615.80	-	13,239.12	15,944.60	7,719.00	-	16,903.88	2,223.39	4,752.42	182,365.92
760	POLICIA VIAL	20606	SUBDIRECCIÓN DE TRÁNSITO	TRANSITO	QUINCENA	GASTO CORRIENTE	RECURSOS FEDERALES	1528019	PARTICIPACIONES	0,00	0.00	0.00	89355.84	0.00	0.00	0.00	0.00	8399.45	0.00	2482.11	18615.80	0.00	13239.12	15944.60	7719.00	0.00	16903.88	2223.39	4752.42	179635.61
910.00	POLICIA	20.601.00	DIRECCIÓN DE SEGURIDAD P	POLICIA	QUINCENA	GASTO CORRIENTE	RECURSOS FEDERALES/FC	2,533,419.00	RECURSOS FEDERALES	-	-	-	89,355.84	-	-	-	-	8,399.45	-	5,212.42	18,615.80	-	13,239.12	15,944.60	7,719.00	-	16,903.88	2,223.39	4,752.42	182,365.92
910.00	POLICIA	20.601.00	DIRECCIÓN DE SEGURIDAD P	POLICIA	QUINCENA	GASTO CORRIENTE	RECURSOS FEDERALES/FC	2,533,419.00	RECURSOS FEDERALES	-	-	-	89,355.84	-	-	-	-	8,399.45	-	5,212.42	18,615.80	-	13,239.12	15,944.60	7,719.00	-	16,903.88	2,223.39	4,752.42	182,365.92
910.00	POLICIA	20.601.00	DIRECCIÓN DE SEGURIDAD P	POLICIA	QUINCENA	GASTO CORRIENTE	RECURSOS FEDERALES/FC	2,533,419.00	RECURSOS FEDERALES	-	-	-	89,355.84	-	-	-	-	8,399.45	-	5,212.42	18,615.80	-	13,239.12	15,944.60	7,719.00	-	16,903.88	2,223.39	4,752.42	182,365.92
910.00	POLICIA	20.601.00	DIRECCIÓN DE SEGURIDAD P	POLICIA	QUINCENA	GASTO CORRIENTE	RECURSOS FEDERALES/FC	2,533,419.00	RECURSOS FEDERALES	-	-	-	89,355.84	-	-	-	-	8,399.45	-	5,212.42	18,615.80	-	13,239.12	15,944.60	7,719.00	-	16,903.88	2,223.39	4,752.42	182,365.92
910.00	POLICIA	20.601.00	DIRECCIÓN DE SEGURIDAD P	POLICIA	QUINCENA	GASTO CORRIENTE	RECURSOS FEDERALES/FC	2,533,419.00	RECURSOS FEDERALES	-	-	-	89,355.84	-	-	-	-	8,399.45	-	5,212.42	18,615.80	-	13,239.12	15,944.60	7,719.00	-	16,903.88	2,223.39	4,752.42	182,365.92
910.00	POLICIA	20.601.00	DIRECCIÓN DE SEGURIDAD P	POLICIA	QUINCENA	GASTO CORRIENTE	RECURSOS FEDERALES/FC	2,533,419.00	RECURSOS FEDERALES	-	-	-	89,355.84	-	-	-	-	8,399.45	-	5,212.42	18,615.80	-	13,239.12	15,944.60	7,719.00	-	16,903.88	2,223.39	4,752.42	182,365.92
910.00	POLICIA	20.601.00	DIRECCIÓN DE SEGURIDAD P	POLICIA	QUINCENA	GASTO CORRIENTE	RECURSOS FEDERALES/FC	2,533,419.00	RECURSOS FEDERALES	-	-	-	89,355.84	-	-	-	-	8,399.45	-	5,212.42	18,615.80	-	13,239.12	15,944.60	7,719.00	-	16,903.88	2,223.39	4,752.42	182,365.92
910.00	POLICIA	20.601.00	DIRECCIÓN DE SEGURIDAD P	POLICIA	QUINCENA	GASTO CORRIENTE	RECURSOS FEDERALES/FC	2,533,419.00	RECURSOS FEDERALES	-	-	-	89,355.84	-	-	-	-	8,399.45	-	5,212.42	18,615.80	-	13,239.12	15,944.60	7,719.00	-	16,903.88	2,223.39	4,752.42	182,365.92
910.00	POLICIA	20.601.00	DIRECCIÓN DE SEGURIDAD P	POLICIA	QUINCENA	GASTO CORRIENTE	RECURSOS FEDERALES/FC	2,533,419.00	RECURSOS FEDERALES	-	-	-	89,355.84	-	-	-	-	8,399.45	-	5,212.42	18,615.80	-	13,239.12	15,944.60	7,719.00	-	16,903.88	2,223.39	4,752.42	182,365.92
910.00	POLICIA	20.601.00	DIRECCIÓN DE SEGURIDAD P	POLICIA	QUINCENA	GASTO CORRIENTE	RECURSOS FEDERALES/FC	2,533,419.00	RECURSOS FEDERALES	-	-	-	89,355.84	-	-	-	-	8,399.45	-	5,212.42	18,615.80	-	13,239.12	15,944.60	7,719.00	-	16,903.88	2,223.39	4,752.42	182,365.92
910.00	POLICIA	20.601.00	DIRECCIÓN DE SEGURIDAD P	POLICIA	QUINCENA	GASTO CORRIENTE	RECURSOS FEDERALES/FC	2,533,419.00	RECURSOS FEDERALES	-	-	-	89,355.84	-	-	-	-	8,399.45	-	5,212.42	18,615.80	-	13,239.12	15,944.60	7,719.00	-	16,903.88	2,223.39	4,752.42	182,365.92
910.00	POLICIA	20.601.00	DIRECCIÓN DE SEGURIDAD P	POLICIA	QUINCENA	GASTO CORRIENTE	RECURSOS FEDERALES/FC	2,533,419.00	RECURSOS FEDERALES	-	-	-	89,355.84	-	-	-	-	8,399.45	-	5,212.42	18,615.80	-	13,239.12	15,944.60	7,719.00	-	16,903.88	2,223.39	4,752.42	182,365.92
760	POLICIA VIAL	20606	SUBDIRECCIÓN DE TRÁNSITO	TRANSITO	QUINCENA	GASTO CORRIENTE	RECURSOS FEDERALES	1528019	PARTICIPACIONES	0,00	0.00	0.00	89355.84	0.00	0.00	0.00	0.00	8399.45	0.00	2482.11	18615.80	0.00	13239.12	15944.60	7719.00	0.00	16903.88	2223.39	4752.42	179635.61

907.00	POLICIA 3o	20,601.00	DIRECCIÓN DE SEGURIDAD P	POLICIA	QUINCENA	GASTO CORRIENT	RECURSOS FEDERALES/FC	2,533,419.00	RECURSOS FEDERALES	-	-	-	109,358.04	-	-	-	10,279.66	-	6,379.22	22,782.93	-	16,256.16	15,944.60	7,719.00	-	16,903.88	2,223.39	4,752.42	212,599.29	
910.00	POLICIA	20,601.00	DIRECCIÓN DE SEGURIDAD P	POLICIA	QUINCENA	GASTO CORRIENT	RECURSOS FEDERALES/FC	2,533,419.00	RECURSOS FEDERALES	-	-	-	89,355.84	-	-	-	8,399.45	-	5,212.42	18,615.80	-	13,239.12	15,944.60	7,719.00	-	16,903.88	2,223.39	4,752.42	182,365.92	
910.00	POLICIA	20,601.00	DIRECCIÓN DE SEGURIDAD P	POLICIA	QUINCENA	GASTO CORRIENT	RECURSOS FEDERALES/FC	2,533,419.00	RECURSOS FEDERALES	-	-	-	89,355.84	-	-	-	8,399.45	-	5,212.42	18,615.80	-	13,239.12	15,944.60	7,719.00	-	16,903.88	2,223.39	4,752.42	182,365.92	
909.00	POLICIA UNIDAD DE ANALISIS	20,601.00	DIRECCIÓN DE SEGURIDAD P	POLICIA	QUINCENA	GASTO CORRIENT	RECURSOS FEDERALES/FC	2,533,419.00	RECURSOS FEDERALES	-	-	-	95,236.56	-	-	-	8,952.24	-	5,555.47	19,840.95	-	13,239.12	15,944.60	7,719.00	-	16,903.88	2,223.39	4,752.42	190,367.62	
910.00	POLICIA	20,601.00	DIRECCIÓN DE SEGURIDAD P	POLICIA	QUINCENA	GASTO CORRIENT	RECURSOS FEDERALES/FC	2,533,419.00	RECURSOS FEDERALES	-	-	-	89,355.84	-	-	-	8,399.45	-	5,212.42	18,615.80	-	13,239.12	15,944.60	7,719.00	-	16,903.88	2,223.39	4,752.42	182,365.92	
910.00	POLICIA	20,601.00	DIRECCIÓN DE SEGURIDAD P	POLICIA	QUINCENA	GASTO CORRIENT	RECURSOS FEDERALES/FC	2,533,419.00	RECURSOS FEDERALES	-	-	-	89,355.84	-	-	-	8,399.45	-	2,978.53	18,615.80	-	13,239.12	15,944.60	7,719.00	-	16,903.88	2,223.39	4,752.42	171,732.58	
910.00	POLICIA	20,601.00	DIRECCIÓN DE SEGURIDAD P	POLICIA	QUINCENA	GASTO CORRIENT	RECURSOS FEDERALES/FC	2,533,419.00	RECURSOS FEDERALES	-	-	-	89,355.84	-	-	-	8,399.45	-	5,212.42	18,615.80	-	13,239.12	15,944.60	7,719.00	-	16,903.88	2,223.39	4,752.42	182,365.92	
910.00	POLICIA	20,601.00	DIRECCIÓN DE SEGURIDAD P	POLICIA	QUINCENA	GASTO CORRIENT	RECURSOS FEDERALES/FC	2,533,419.00	RECURSOS FEDERALES	-	-	-	89,355.84	-	-	-	8,399.45	-	5,212.42	18,615.80	-	13,239.12	15,944.60	7,719.00	-	16,903.88	2,223.39	4,752.42	182,365.92	
804	INTENDENTE	20404	SUBDIRECCIÓN DE MERCADO	BASE	QUINCENA	GASTO CORRIENT	RECURSOS FEDERALES	1528019	PARTICIPACIONES	0.00	0.00	64746.00	0.00	0.00	0.00	0.00	0.00	0.00	1798.50	13488.75	0.00	0.00	51611.33	0.00	10359.36	16903.88	2223.39	4752.42	165883.63	
910.00	POLICIA	20,601.00	DIRECCIÓN DE SEGURIDAD P	POLICIA	QUINCENA	GASTO CORRIENT	RECURSOS FEDERALES/FC	2,533,419.00	RECURSOS FEDERALES	-	-	-	89,355.84	-	-	-	8,399.45	-	5,212.42	18,615.80	-	13,239.12	15,944.60	7,719.00	-	16,903.88	2,223.39	4,752.42	182,365.92	
904.00	POLICIA 2o	20,601.00	DIRECCIÓN DE SEGURIDAD P	POLICIA	QUINCENA	GASTO CORRIENT	RECURSOS FEDERALES/FC	2,533,419.00	RECURSOS FEDERALES	-	-	-	134,847.24	-	-	-	12,675.64	-	7,866.09	28,093.18	-	18,597.60	15,944.60	7,719.00	-	16,903.88	2,223.39	4,752.42	249,623.03	
802	AUXILIAR DE ENFERMERA	50201	COMITÉ MUNICIPAL DEL SISTE	BASE	QUINCENA	GASTO CORRIENT	RECURSOS FEDERALES	1528019	PARTICIPACIONES	0.00	0.00	69266.52	0.00	0.00	0.00	0.00	0.00	0.00	3463.33	2501.29	14430.53	0.00	4425.33	55328.36	0.00	11082.64	16903.88	2223.39	4752.42	184377.68
726	EMPLEADO DE CUADRILLA MOVIL "C	20402	SUBDIRECCIÓN DE IMAGEN U	BASE	QUINCENA	GASTO CORRIENT	RECURSOS FEDERALES	1528019	PARTICIPACIONES	0.00	0.00	80882.64	0.00	0.00	0.00	0.00	0.00	0.00	8088.26	3594.78	16850.55	43497.54	7414.36	49573.46	0.00	12941.22	16903.88	2223.39	4752.42	246722.51
415.00	OFICINISTA "D"	20,601.00	DIRECCIÓN DE SEGURIDAD P	POLICIA	QUINCENA	GASTO CORRIENT	RECURSOS FEDERALES/FC	2,533,419.00	RECURSOS FEDERALES	-	-	-	43,097.88	-	-	-	2,025.60	-	2,154.89	8,978.73	-	2,365.68	27,938.72	6,117.48	-	16,903.88	2,223.39	4,752.42	116,558.67	
727.00	POLICIA	20,607.00	SUBDIRECCIÓN DE PROTECCO	POLICIA	QUINCENA	GASTO CORRIENT	RECURSOS FEDERALES/FC	2,533,419.00	RECURSOS FEDERALES	-	-	-	76,823.64	-	-	-	7,221.42	-	4,481.38	16,004.93	-	13,239.12	17,229.56	6,117.48	-	16,903.88	2,223.39	4,752.42	164,997.22	
910.00	POLICIA	20,601.00	DIRECCIÓN DE SEGURIDAD P	POLICIA	QUINCENA	GASTO CORRIENT	RECURSOS FEDERALES/FC	2,533,419.00	RECURSOS FEDERALES	-	-	-	89,355.84	-	-	-	8,399.45	-	5,212.42	18,615.80	-	13,239.12	15,944.60	7,719.00	-	16,903.88	2,223.39	4,752.42	182,365.92	
760	POLICIA VIAL	20606	SUBDIRECCIÓN DE TRÁNSITO	TRANSITO	QUINCENA	GASTO CORRIENT	RECURSOS FEDERALES	1528019	PARTICIPACIONES	0.00	0.00	0.00	89355.84	0.00	0.00	0.00	0.00	0.00	8399.45	2482.11	18615.80	0.00	13239.12	15944.60	7719.00	0.00	16903.88	2223.39	4752.42	179635.61
725	EMPLEADO DE CUADRILLA MOVIL "B"	20402	SUBDIRECCIÓN DE IMAGEN U	BASE	SEMANA	GASTO CORRIENT	RECURSOS FEDERALES	1528019	PARTICIPACIONES	0.00	0.00	68342.00	0.00	0.00	0.00	0.00	0.00	0.00	6834.20	3037.42	16136.32	26720.43	3372.11	44559.53	0.00	10994.73	16903.88	2223.39	4752.42	203816.47
910.00	POLICIA	20,601.00	DIRECCIÓN DE SEGURIDAD P	POLICIA	QUINCENA	GASTO CORRIENT	RECURSOS FEDERALES/FC	2,533,419.00	RECURSOS FEDERALES	-	-	-	89,355.84	-	-	-	8,399.45	-	5,212.42	18,615.80	-	13,239.12	15,944.60	7,719.00	-	16,903.88	2,223.39	4,752.42	182,365.92	
804	INTENDENTE	20301	DIRECCIÓN DE DESARROLLO U	BASE	QUINCENA	GASTO CORRIENT	RECURSOS FEDERALES	1528019	PARTICIPACIONES	0.00	0.00	64746.00	0.00	0.00	0.00	0.00	0.00	0.00	2158.20	13488.75	0.00	1438.80	50874.33	0.00	10359.36	16903.88	2223.39	4752.42	166945.13	
910.00	POLICIA	20,601.00	DIRECCIÓN DE SEGURIDAD P	POLICIA	QUINCENA	GASTO CORRIENT	RECURSOS FEDERALES/FC	2,533,419.00	RECURSOS FEDERALES	-	-	-	89,355.84	-	-	-	8,399.45	-	5,212.42	18,615.80	-	13,239.12	15,944.60	7,719.00	-	16,903.88	2,223.39	4,752.42	182,365.92	
804	INTENDENTE	20806	SUBDIRECCIÓN DE RECURSOS	BASE	QUINCENA	GASTO CORRIENT	RECURSOS FEDERALES	1528019	PARTICIPACIONES	0.00	0.00	64746.00	0.00	0.00	0.00	0.00	0.00	0.00	0.00	13488.75	0.00	0.00	51186.33	0.00	10359.36	16903.88	2223.39	4752.42	163660.13	

516	ASESOR " B "	30301	CONSEJERÍA JURÍDICA	CONFIANZA	QUINCENA	GASTO CORRIENTE	RECURSOS FEDERALES	1528019	PARTICIPACIONES	0.00	70682.52	0.00	0.00	0.00	0.00	0.00	6644.16	0.00	2748.76	14725.53	0.00	6480.00	24518.77	0.00	11309.20	16903.88	2223.39	4752.42	160988.63	
809	ASEADOR	21001	SECRETARÍA DEL AYUNTAMIENTO	BASE	SEMANA	GASTO CORRIENTE	RECURSOS FEDERALES	1528019	PARTICIPACIONES	0.00	0.00	63062.76	0.00	0.00	0.00	3153.14	0.00	0.00	2452.44	14889.82	0.00	2074.45	52007.29	0.00	10090.04	16903.88	2223.39	4752.42	171609.63	
725	EMPLEADO DE CUADRILLA MOVIL "B"	20403	SUBDIRECCIÓN DE LIMPIA	BASE	SEMANA	GASTO CORRIENTE	RECURSOS FEDERALES	1528019	PARTICIPACIONES	0.00	0.00	68342.04	0.00	0.00	0.00	3417.10	0.00	0.00	3037.42	16136.32	103064.52	5807.45	44559.53	0.00	10934.73	16903.88	2223.39	4752.42	279178.80	
719	CABO	20310	SUBDIRECCIÓN DE CONSTRUCC	BASE	SEMANA	GASTO CORRIENTE	RECURSOS FEDERALES	1528019	PARTICIPACIONES	0.00	0.00	66725.88	0.00	0.00	0.00	3336.29	0.00	0.00	2965.59	15754.72	83403.30	5670.22	44212.96	0.00	10676.14	16903.88	2223.39	4752.42	256624.81	
722	JARDINERO	20402	SUBDIRECCIÓN DE IMAGEN U	BASE	SEMANA	GASTO CORRIENTE	RECURSOS FEDERALES	1528019	PARTICIPACIONES	0.00	0.00	62171.64	0.00	0.00	0.00	3108.58	0.00	0.00	2763.18	14679.42	81619.03	4942.34	43694.87	0.00	9947.46	16903.88	2223.39	4752.42	246806.22	
811	BARRENDERO	20403	SUBDIRECCIÓN DE LIMPIA	BASE	SEMANA	GASTO CORRIENTE	RECURSOS FEDERALES	1528019	PARTICIPACIONES	0.00	0.00	62171.64	0.00	0.00	0.00	3108.58	0.00	0.00	2763.18	14679.42	50097.26	2556.42	43694.87	0.00	9947.46	16903.88	2223.39	4752.42	214898.52	
804	INTENDENTE	50301	INSTITUTO MUNICIPAL DE LA	BASE	QUINCENA	GASTO CORRIENTE	RECURSOS FEDERALES	1528019	PARTICIPACIONES	0.00	0.00	64746.00	0.00	0.00	0.00	0.00	0.00	0.00	1798.50	13488.76	0.00	1438.82	51224.33	0.00	10359.36	16903.88	2223.39	4752.42	166,935.45	
804	INTENDENTE	20403	SUBDIRECCIÓN DE LIMPIA	BASE	SEMANA	GASTO CORRIENTE	RECURSOS FEDERALES	1528019	PARTICIPACIONES	0.00	0.00	64746.00	0.00	0.00	0.00	6474.60	0.00	0.00	2877.60	13488.75	0.00	5856.88	51224.33	0.00	10359.36	16903.88	2223.39	4752.42	178907.21	
719	CABO	20310	SUBDIRECCIÓN DE CONSTRUCC	BASE	SEMANA	GASTO CORRIENTE	RECURSOS FEDERALES	1528019	PARTICIPACIONES	0.00	0.00	66725.88	0.00	0.00	0.00	3336.29	0.00	0.00	2965.59	15754.72	83869.24	5487.31	44287.96	0.00	10676.14	16903.88	2223.39	4752.42	256982.84	
408	MECANOGRAFA	20801	DIRECCIÓN DE ADMINISTRAC	BASE	QUINCENA	GASTO CORRIENTE	RECURSOS FEDERALES	1528019	PARTICIPACIONES	0.00	0.00	68342.64	0.00	0.00	0.00	0.00	0.00	0.00	1978.35	14238.05	0.00	5491.93	55194.12	0.00	10934.82	16903.88	2223.39	4752.42	180059.61	
802	AUXILIAR DE ENFERMERA	50201	COMITÉ MUNICIPAL DEL SISTE	BASE	QUINCENA	GASTO CORRIENTE	RECURSOS FEDERALES	1528019	PARTICIPACIONES	0.00	0.00	69266.52	0.00	0.00	0.00	0.00	0.00	0.00	0.00	14430.53	0.00	0.00	55378.36	0.00	11082.64	16903.88	2223.39	4752.42	174037.74	
711	AUXILIAR TOPOGRAFO	20301	DIRECCIÓN DE DESARROLLO U	BASE	QUINCENA	GASTO CORRIENTE	RECURSOS FEDERALES	1528019	PARTICIPACIONES	0.00	0.00	64713.24	0.00	0.00	0.00	0.00	0.00	0.00	0.00	13481.93	0.00	0.00	51179.72	0.00	10354.12	16903.88	2223.39	4752.42	163608.70	
760	POLICIA VIAL	20606	SUBDIRECCIÓN DE TRÁNSITO	TRANSITO	QUINCENA	GASTO CORRIENTE	RECURSOS FEDERALES	1528019	PARTICIPACIONES	0.00	0.00	0.00	89355.84	0.00	0.00	0.00	8399.45	0.00	2482.11	18615.80	0.00	13239.12	15944.60	7719.00	0.00	16903.88	2223.39	4752.42	179635.61	
408	MECANOGRAFA	20801	DIRECCIÓN DE ADMINISTRAC	BASE	QUINCENA	GASTO CORRIENTE	RECURSOS FEDERALES	1528019	PARTICIPACIONES	0.00	0.00	68342.64	0.00	0.00	0.00	0.00	0.00	0.00	1978.35	14238.05	0.00	0.00	51591.62	0.00	10934.82	16903.88	2223.39	4752.42	170965.18	
501	ANALISTA	20201	TESORERÍA MUNICIPAL	CONFIANZA	QUINCENA	GASTO CORRIENTE	RECURSOS FEDERALES	1528019	PARTICIPACIONES	0.00	73726.44	0.00	0.00	0.00	0.00	6930.29	0.00	0.00	2867.14	15359.68	0.00	36600.00	25004.05	0.00	11796.23	16903.88	2223.39	4752.42	196163.51	
722	JARDINERO	20402	SUBDIRECCIÓN DE IMAGEN U	BASE	SEMANA	GASTO CORRIENTE	RECURSOS FEDERALES	1528019	PARTICIPACIONES	0.00	0.00	64713.24	0.00	0.00	0.00	6471.32	0.00	0.00	2876.14	13481.93	0.00	0.00	54045.22	0.00	10354.12	16903.88	2223.39	4752.42	175821.66	
801	NI - ERA	20801	DIRECCIÓN DE ADMINISTRAC	BASE	QUINCENA	GASTO CORRIENTE	RECURSOS FEDERALES	1528019	PARTICIPACIONES	0.00	0.00	68012.88	0.00	0.00	0.00	0.00	0.00	0.00	0.00	14169.35	0.00	0.00	55128.43	0.00	10882.06	16903.88	2223.39	4752.42	172072.41	
306	AUXILIAR ADMINISTRATIVO	20205	SUBDIRECCIÓN DE EGRESOS Y	BASE	QUINCENA	GASTO CORRIENTE	RECURSOS FEDERALES	1528019	PARTICIPACIONES	0.00	0.00	69992.88	0.00	0.00	0.00	6999.29	0.00	0.00	0.00	14581.85	0.00	5832.76	55473.21	0.00	11198.86	16903.88	2223.39	4752.42	187958.54	
408	MECANOGRAFA	50301	INSTITUTO MUNICIPAL DE LA	BASE	QUINCENA	GASTO CORRIENTE	RECURSOS FEDERALES	1528019	PARTICIPACIONES	0.00	0.00	68342.64	0.00	0.00	0.00	6834.26	0.00	0.00	3037.45	14238.05	0.00	0.00	55244.12	0.00	10934.82	16903.88	2223.39	4752.42	182,511.04	
910.00	POLICIA	20,601.00	DIRECCIÓN DE SEGURIDAD P	POLICIA	QUINCENA	GASTO CORRIENTE	RECURSOS FEDERALES/FC	2,533,419.00	RECURSOS FEDERALES	-	-	-	89,355.84	-	-	-	8,399.45	-	-	4,964.21	18,615.80	-	13,239.12	15,944.60	7,719.00	-	16,903.88	2,223.39	4,752.42	182,117.71
137	JEFE DE DEPARTAMENTO B	70103	SUBDIRECCIÓN DE RESPONSA	CONFIANZA	QUINCENA	GASTO CORRIENTE	RECURSOS FEDERALES	1528019	PARTICIPACIONES	0.00	68652.48	0.00	0.00	0.00	0.00	0.00	0.00	0.00	0.00	1907.01	14302.60	0.00	106068.72	18933.86	0.00	10984.40	16903.88	2223.39	4752.42	244728.76
619	TECNICO LABORATORISTA	20502	SUBDIRECCIÓN DE EDUCACIO	BASE	QUINCENA	GASTO CORRIENTE	RECURSOS FEDERALES	1528019	PARTICIPACIONES	0.00	0.00	83654.76	0.00	0.00	0.00	8365.48	0.00	0.00	3717.99	17428.08	0.00	17827.00	54985.45	0.00	13384.76	16903.88	2223.39	4752.42	223243.20	

910.00	POLICIA	20,601.00	DIRECCIÓN DE SEGURIDAD P	POLICIA	QUINCENA	GASTO CORRIENT	RECURSOS FEDERALES/FC	2,533,419.00	RECURSOS FEDERALES	-	-	-	89,355.84	-	-	-	8,399.45	-	4,964.21	18,615.80	-	13,239.12	15,944.60	7,719.00	-	16,903.88	2,223.39	4,752.42	182,117.71
905.00	POLICIA 3o JEFE DE UNIDAD DE R	20,601.00	DIRECCIÓN DE SEGURIDAD P	POLICIA	QUINCENA	GASTO CORRIENT	RECURSOS FEDERALES/FC	2,533,419.00	RECURSOS FEDERALES	-	-	-	125,503.32	-	-	-	11,797.31	-	6,972.41	26,146.53	-	14,812.56	15,944.60	7,719.00	-	16,903.88	2,223.39	4,752.42	232,775.41
910.00	POLICIA	20,601.00	DIRECCIÓN DE SEGURIDAD P	POLICIA	QUINCENA	GASTO CORRIENT	RECURSOS FEDERALES/FC	2,533,419.00	RECURSOS FEDERALES	-	-	-	89,355.84	-	-	-	8,399.45	-	4,964.21	18,615.80	-	13,239.12	15,944.60	7,719.00	-	16,903.88	2,223.39	4,752.42	182,117.71
910.00	POLICIA	20,601.00	DIRECCIÓN DE SEGURIDAD P	POLICIA	QUINCENA	GASTO CORRIENT	RECURSOS FEDERALES/FC	2,533,419.00	RECURSOS FEDERALES	-	-	-	89,355.84	-	-	-	8,399.45	-	4,964.21	18,615.80	-	13,239.12	15,944.60	7,719.00	-	16,903.88	2,223.39	4,752.42	182,117.71
910.00	POLICIA	20,601.00	DIRECCIÓN DE SEGURIDAD P	POLICIA	QUINCENA	GASTO CORRIENT	RECURSOS FEDERALES/FC	2,533,419.00	RECURSOS FEDERALES	-	-	-	89,355.84	-	-	-	8,399.45	-	4,964.21	18,615.80	-	13,239.12	15,944.60	7,719.00	-	16,903.88	2,223.39	4,752.42	182,117.71
910.00	POLICIA	20,601.00	DIRECCIÓN DE SEGURIDAD P	POLICIA	QUINCENA	GASTO CORRIENT	RECURSOS FEDERALES/FC	2,533,419.00	RECURSOS FEDERALES	-	-	-	89,355.84	-	-	-	8,399.45	-	4,964.21	18,615.80	-	13,239.12	15,944.60	7,719.00	-	16,903.88	2,223.39	4,752.42	182,117.71
910.00	POLICIA	20,601.00	DIRECCIÓN DE SEGURIDAD P	POLICIA	QUINCENA	GASTO CORRIENT	RECURSOS FEDERALES/FC	2,533,419.00	RECURSOS FEDERALES	-	-	-	89,355.84	-	-	-	8,399.45	-	4,964.21	18,615.80	-	13,239.12	15,944.60	7,719.00	-	16,903.88	2,223.39	4,752.42	182,117.71
907.00	POLICIA 3o	20,601.00	DIRECCIÓN DE SEGURIDAD P	POLICIA	QUINCENA	GASTO CORRIENT	RECURSOS FEDERALES/FC	2,533,419.00	RECURSOS FEDERALES	-	-	-	109,358.04	-	-	-	10,279.66	-	6,075.45	22,782.93	-	13,239.12	15,944.60	7,719.00	-	16,903.88	2,223.39	4,752.42	209,278.48
910.00	POLICIA	20,601.00	DIRECCIÓN DE SEGURIDAD P	POLICIA	QUINCENA	GASTO CORRIENT	RECURSOS FEDERALES/FC	2,533,419.00	RECURSOS FEDERALES	-	-	-	89,355.84	-	-	-	8,399.45	-	4,964.21	18,615.80	-	13,239.12	15,944.60	7,719.00	-	16,903.88	2,223.39	4,752.42	182,117.71
910.00	POLICIA	20,601.00	DIRECCIÓN DE SEGURIDAD P	POLICIA	QUINCENA	GASTO CORRIENT	RECURSOS FEDERALES/FC	2,533,419.00	RECURSOS FEDERALES	-	-	-	89,355.84	-	-	-	8,399.45	-	4,964.21	18,615.80	-	13,239.12	15,944.60	7,719.00	-	16,903.88	2,223.39	4,752.42	182,117.71
910.00	POLICIA	20,601.00	DIRECCIÓN DE SEGURIDAD P	POLICIA	QUINCENA	GASTO CORRIENT	RECURSOS FEDERALES/FC	2,533,419.00	RECURSOS FEDERALES	-	-	-	89,355.84	-	-	-	8,399.45	-	4,964.21	18,615.80	-	13,239.12	15,944.60	7,719.00	-	16,903.88	2,223.39	4,752.42	182,117.71
910.00	POLICIA	20,601.00	DIRECCIÓN DE SEGURIDAD P	POLICIA	QUINCENA	GASTO CORRIENT	RECURSOS FEDERALES/FC	2,533,419.00	RECURSOS FEDERALES	-	-	-	89,355.84	-	-	-	8,399.45	-	4,964.21	18,615.80	-	13,239.12	15,944.60	7,719.00	-	16,903.88	2,223.39	4,752.42	182,117.71
910.00	POLICIA	20,601.00	DIRECCIÓN DE SEGURIDAD P	POLICIA	QUINCENA	GASTO CORRIENT	RECURSOS FEDERALES/FC	2,533,419.00	RECURSOS FEDERALES	-	-	-	89,355.84	-	-	-	8,399.45	-	4,964.21	18,615.80	-	13,239.12	15,944.60	7,719.00	-	16,903.88	2,223.39	4,752.42	182,117.71
910.00	POLICIA	20,601.00	DIRECCIÓN DE SEGURIDAD P	POLICIA	QUINCENA	GASTO CORRIENT	RECURSOS FEDERALES/FC	2,533,419.00	RECURSOS FEDERALES	-	-	-	89,355.84	-	-	-	8,399.45	-	4,964.21	18,615.80	-	13,239.12	15,944.60	7,719.00	-	16,903.88	2,223.39	4,752.42	182,117.71
910.00	POLICIA	20,601.00	DIRECCIÓN DE SEGURIDAD P	POLICIA	QUINCENA	GASTO CORRIENT	RECURSOS FEDERALES/FC	2,533,419.00	RECURSOS FEDERALES	-	-	-	89,355.84	-	-	-	8,399.45	-	4,964.21	18,615.80	-	13,239.12	15,944.60	7,719.00	-	16,903.88	2,223.39	4,752.42	182,117.71
907.00	POLICIA 3o	20,601.00	DIRECCIÓN DE SEGURIDAD P	POLICIA	QUINCENA	GASTO CORRIENT	RECURSOS FEDERALES/FC	2,533,419.00	RECURSOS FEDERALES	-	-	-	109,358.04	-	-	-	10,279.66	-	6,075.45	22,782.93	-	16,256.16	15,944.60	7,719.00	-	16,903.88	2,223.39	4,752.42	212,295.52
907.00	POLICIA 3o	20,601.00	DIRECCIÓN DE SEGURIDAD P	POLICIA	QUINCENA	GASTO CORRIENT	RECURSOS FEDERALES/FC	2,533,419.00	RECURSOS FEDERALES	-	-	-	109,358.04	-	-	-	10,279.66	-	6,075.45	22,782.93	-	16,256.40	15,944.60	7,719.00	-	16,903.88	2,223.39	4,752.42	212,295.76
910.00	POLICIA	20,601.00	DIRECCIÓN DE SEGURIDAD P	POLICIA	QUINCENA	GASTO CORRIENT	RECURSOS FEDERALES/FC	2,533,419.00	RECURSOS FEDERALES	-	-	-	89,355.84	-	-	-	8,399.45	-	4,964.21	18,615.80	-	13,239.12	15,944.60	7,719.00	-	16,903.88	2,223.39	4,752.42	182,117.71
910.00	POLICIA	20,601.00	DIRECCIÓN DE SEGURIDAD P	POLICIA	QUINCENA	GASTO CORRIENT	RECURSOS FEDERALES/FC	2,533,419.00	RECURSOS FEDERALES	-	-	-	89,355.84	-	-	-	8,399.45	-	4,964.21	18,615.80	-	13,239.12	15,944.60	7,719.00	-	16,903.88	2,223.39	4,752.42	182,117.71
910.00	POLICIA	20,601.00	DIRECCIÓN DE SEGURIDAD P	POLICIA	QUINCENA	GASTO CORRIENT	RECURSOS FEDERALES/FC	2,533,419.00	RECURSOS FEDERALES	-	-	-	89,355.84	-	-	-	8,399.45	-	4,964.21	18,615.80	-	13,239.12	15,944.60	7,719.00	-	16,903.88	2,223.39	4,752.42	182,117.71
409	OFICINISTA "A"	20401	DIRECCIÓN DE SERVICIOS MUI	CONFIANZA	QUINCENA	GASTO CORRIENT	RECURSOS FEDERALES	1528019	PARTICIPACIONES	0.00	53834.52	0.00	0.00	0.00	0.00	0.00	5060.44	0.00	2093.56	11215.53	0.00	2160.00	23769.97	0.00	8613.52	16903.88	2223.39	4752.42	130627.23
804	INTENDENTE	20501	DIRECCIÓN DE DESARROLLO H	BASE	QUINCENA	GASTO CORRIENT	RECURSOS FEDERALES	1528019	PARTICIPACIONES	0.00	0.00	64746.00	0.00	0.00	0.00	3237.30	0.00	0.00	2697.75	13488.75	0.00	0.00	54476.83	0.00	10359.36	16903.88	2223.39	4752.42	172885.68
760	POLICIA VIAL	20606	SUBDIRECCIÓN DE TRÁNSITO	TRANSITO	QUINCENA	GASTO CORRIENT	RECURSOS FEDERALES	1528019	PARTICIPACIONES	0.00	0.00	0.00	89355.84	0.00	0.00	0.00	8399.45	0.00	2482.11	18615.80	0.00	13239.12	15944.60	7719.00	0.00	16903.88	2223.39	4752.42	179635.61
760	POLICIA VIAL	20606	SUBDIRECCIÓN DE TRÁNSITO	TRANSITO	QUINCENA	GASTO CORRIENT	RECURSOS FEDERALES	1528019	PARTICIPACIONES	0.00	0.00	0.00	89355.84	0.00	0.00	0.00	8399.45	0.00	2482.11	18615.80	0.00	13239.12	15944.60	7719.00	0.00	16903.88	2223.39	4752.42	179635.61

910.00	POLICIA	20,601.00	DIRECCIÓN DE SEGURIDAD P	POLICIA	QUINCENA	GASTO CORRIENTE	RECURSOS FEDERALES/FC	2,533,419.00	RECURSOS FEDERALES	-	-	-	89,355.84	-	-	-	8,399.45	-	4,964.21	18,615.80	-	13,239.12	15,944.60	7,719.00	-	16,903.88	2,223.39	4,752.42	182,117.71
306	AUXILIAR ADMINISTRATIVO	20203	SUBDIRECCIÓN DE INGRESOS	BASE	QUINCENA	GASTO CORRIENTE	RECURSOS FEDERALES	1528019	PARTICIPACIONES	0.00	0.00	69992.88	0.00	0.00	0.00	3499.64	0.00	0.00	14581.85	0.00	1484.16	55523.21	0.00	11198.86	16903.88	2223.39	4752.42	180160.30	
910.00	POLICIA	20,601.00	DIRECCIÓN DE SEGURIDAD P	POLICIA	QUINCENA	GASTO CORRIENTE	RECURSOS FEDERALES/FC	2,533,419.00	RECURSOS FEDERALES	-	-	-	89,355.84	-	-	-	8,399.45	-	4,964.21	18,615.80	-	13,239.12	15,944.60	7,719.00	-	16,903.88	2,223.39	4,752.42	182,117.71
910.00	POLICIA	20,607.00	SUBDIRECCIÓN DE PROTECCI	POLICIA	QUINCENA	GASTO CORRIENTE	RECURSOS FEDERALES/FC	2,533,419.00	RECURSOS FEDERALES	-	-	-	89,355.84	-	-	-	8,399.45	-	4,964.21	18,615.80	-	13,239.12	15,944.60	7,719.00	-	16,903.88	2,223.39	4,752.42	182,117.71
910.00	POLICIA	20,601.00	DIRECCIÓN DE SEGURIDAD P	POLICIA	QUINCENA	GASTO CORRIENTE	RECURSOS FEDERALES/FC	2,533,419.00	RECURSOS FEDERALES	-	-	-	89,355.84	-	-	-	8,399.45	-	4,964.21	18,615.80	-	13,239.12	15,944.60	7,719.00	-	16,903.88	2,223.39	4,752.42	182,117.71
760	POLICIA VIAL	20606	SUBDIRECCIÓN DE TRÁNSITO	TRANSITO	QUINCENA	GASTO CORRIENTE	RECURSOS FEDERALES	1528019	PARTICIPACIONES	0.00	0.00	0.00	89355.84	0.00	0.00	0.00	8399.45	0.00	2482.11	18615.80	0.00	13239.12	15944.60	7719.00	0.00	16903.88	2223.39	4752.42	179635.61
312	AUXILIAR DE CAJA	20401	DIRECCIÓN DE SERVICIOS MU	BASE	QUINCENA	GASTO CORRIENTE	RECURSOS FEDERALES	1528019	PARTICIPACIONES	0.00	0.00	72831.00	0.00	0.00	0.00	7283.10	0.00	0.00	3110.79	15173.13	0.00	1360.97	56429.35	0.00	11652.96	16903.88	2223.39	4752.42	191720.99
908.00	POLICIA UNIDAD DE REACCION	20,601.00	DIRECCIÓN DE SEGURIDAD P	POLICIA	QUINCENA	GASTO CORRIENTE	RECURSOS FEDERALES/FC	2,533,419.00	RECURSOS FEDERALES	-	-	-	99,574.08	-	-	-	9,359.96	-	5,531.89	20,744.60	-	14,812.32	15,944.60	7,719.00	-	16,903.88	2,223.39	4,752.42	197,566.15
910.00	POLICIA	20,601.00	DIRECCIÓN DE SEGURIDAD P	POLICIA	QUINCENA	GASTO CORRIENTE	RECURSOS FEDERALES/FC	2,533,419.00	RECURSOS FEDERALES	-	-	-	89,355.84	-	-	-	8,399.45	-	4,964.21	18,615.80	-	13,239.12	15,944.60	7,719.00	-	16,903.88	2,223.39	4,752.42	182,117.71
910.00	POLICIA	20,601.00	DIRECCIÓN DE SEGURIDAD P	POLICIA	QUINCENA	GASTO CORRIENTE	RECURSOS FEDERALES/FC	2,533,419.00	RECURSOS FEDERALES	-	-	-	89,355.84	-	-	-	8,399.45	-	4,964.21	18,615.80	-	13,239.12	15,944.60	7,719.00	-	16,903.88	2,223.39	4,752.42	182,117.71
910.00	POLICIA	20,601.00	DIRECCIÓN DE SEGURIDAD P	POLICIA	QUINCENA	GASTO CORRIENTE	RECURSOS FEDERALES/FC	2,533,419.00	RECURSOS FEDERALES	-	-	-	89,355.84	-	-	-	8,399.45	-	4,964.21	18,615.80	-	13,239.12	15,944.60	7,719.00	-	16,903.88	2,223.39	4,752.42	182,117.71
910.00	POLICIA	20,601.00	DIRECCIÓN DE SEGURIDAD P	POLICIA	QUINCENA	GASTO CORRIENTE	RECURSOS FEDERALES/FC	2,533,419.00	RECURSOS FEDERALES	-	-	-	89,355.84	-	-	-	8,399.45	-	4,964.21	18,615.80	-	13,239.12	15,944.60	7,719.00	-	16,903.88	2,223.39	4,752.42	182,117.71
907.00	POLICIA 3o	20,601.00	DIRECCIÓN DE SEGURIDAD P	POLICIA	QUINCENA	GASTO CORRIENTE	RECURSOS FEDERALES/FC	2,533,419.00	RECURSOS FEDERALES	-	-	-	109,358.04	-	-	-	10,279.66	-	6,075.45	22,782.93	-	16,256.16	15,944.60	7,719.00	-	16,903.88	2,223.39	4,752.42	212,295.52
910.00	POLICIA	20,601.00	DIRECCIÓN DE SEGURIDAD P	POLICIA	QUINCENA	GASTO CORRIENTE	RECURSOS FEDERALES/FC	2,533,419.00	RECURSOS FEDERALES	-	-	-	89,355.84	-	-	-	8,399.45	-	4,964.21	18,615.80	-	13,239.12	15,944.60	7,719.00	-	16,903.88	2,223.39	4,752.42	182,117.71
308	ESPECIALISTA ADMVO. "A"	20301	DIRECCIÓN DE DESARROLLO U	CONFIANZA	QUINCENA	GASTO CORRIENTE	RECURSOS FEDERALES	1528019	PARTICIPACIONES	0.00	58345.44	0.00	0.00	0.00	0.00	0.00	5484.47	0.00	2268.99	12155.30	0.00	12160.56	23970.45	0.00	9335.27	16903.88	2223.39	4752.42	147600.17
760	POLICIA VIAL	20606	SUBDIRECCIÓN DE TRÁNSITO	TRANSITO	QUINCENA	GASTO CORRIENTE	RECURSOS FEDERALES	1528019	PARTICIPACIONES	0.00	0.00	0.00	89355.84	0.00	0.00	0.00	8399.45	0.00	2482.11	18615.80	0.00	13239.12	15944.60	7719.00	0.00	16903.88	2223.39	4752.42	179635.61
407	TAQUIMECANOGRAFA	20203	SUBDIRECCIÓN DE INGRESOS	BASE	QUINCENA	GASTO CORRIENTE	RECURSOS FEDERALES	1528019	PARTICIPACIONES	0.00	0.00	71939.76	0.00	0.00	0.00	7193.98	0.00	0.00	3197.32	14987.45	0.00	5055.05	53049.09	0.00	11510.36	16903.88	2223.39	4752.42	190812.70
306	AUXILIAR ADMINISTRATIVO	20802	SUBDIRECCIÓN DE RECURSOS	BASE	QUINCENA	GASTO CORRIENTE	RECURSOS FEDERALES	1528019	PARTICIPACIONES	0.00	0.00	69992.88	0.00	0.00	0.00	6999.29	0.00	0.00	3110.79	16137.25	0.00	4860.63	51338.44	0.00	11198.86	16903.88	2223.39	4752.42	187517.82
910.00	POLICIA	20,601.00	DIRECCIÓN DE SEGURIDAD P	POLICIA	QUINCENA	GASTO CORRIENTE	RECURSOS FEDERALES/FC	2,533,419.00	RECURSOS FEDERALES	-	-	-	89,355.84	-	-	-	8,399.45	-	4,964.21	18,615.80	-	13,239.12	15,944.60	7,719.00	-	16,903.88	2,223.39	4,752.42	182,117.71
760	POLICIA VIAL	20606	SUBDIRECCIÓN DE TRÁNSITO	TRANSITO	QUINCENA	GASTO CORRIENTE	RECURSOS FEDERALES	1528019	PARTICIPACIONES	0.00	0.00	0.00	89355.84	0.00	0.00	0.00	8399.45	0.00	2482.11	18615.80	0.00	13239.12	15944.60	7719.00	0.00	16903.88	2223.39	4752.42	179635.61
757	POLICIA 3 - VIAL	20606	SUBDIRECCIÓN DE TRÁNSITO	TRANSITO	QUINCENA	GASTO CORRIENTE	RECURSOS FEDERALES	1528019	PARTICIPACIONES	0.00	0.00	0.00	109358.04	0.00	0.00	0.00	10279.66	0.00	3037.72	22782.93	0.00	16256.40	15944.60	7719.00	0.00	16903.88	2223.39	4752.42	209258.03
757	POLICIA 3 - VIAL	20606	SUBDIRECCIÓN DE TRÁNSITO	TRANSITO	QUINCENA	GASTO CORRIENTE	RECURSOS FEDERALES	1528019	PARTICIPACIONES	0.00	0.00	0.00	109358.04	0.00	0.00	0.00	10279.66	0.00	3037.72	22782.93	0.00	16256.40	15944.60	7719.00	0.00	16903.88	2223.39	4752.42	209258.03
760	POLICIA VIAL	20606	SUBDIRECCIÓN DE TRÁNSITO	TRANSITO	QUINCENA	GASTO CORRIENTE	RECURSOS FEDERALES	1528019	PARTICIPACIONES	0.00	0.00	0.00	89355.84	0.00	0.00	0.00	8399.45	0.00	2482.11	18615.80	0.00	13239.12	15944.60	7719.00	0.00	16903.88	2223.39	4752.42	179635.61

760	POLICIA VIAL	20606	SUBDIRECCIÓN DE TRÁNSITO	TRANSITO	QUINCENA	GASTO CORRIENTE	RECURSOS FEDERALES	1528019	PARTICIPACIONES	0.00	0.00	0.00	89355.84	0.00	0.00	0.00	8399.45	0.00	2482.11	18615.80	0.00	13239.12	15944.60	7719.00	0.00	16903.88	2223.39	4752.42	179635.61
760	POLICIA VIAL	20606	SUBDIRECCIÓN DE TRÁNSITO	TRANSITO	QUINCENA	GASTO CORRIENTE	RECURSOS FEDERALES	1528019	PARTICIPACIONES	0.00	0.00	0.00	89355.84	0.00	0.00	0.00	8399.45	0.00	2482.11	18615.80	0.00	13239.12	15944.60	7719.00	0.00	16903.88	2223.39	4752.42	179635.61
760	POLICIA VIAL	20606	SUBDIRECCIÓN DE TRÁNSITO	TRANSITO	QUINCENA	GASTO CORRIENTE	RECURSOS FEDERALES	1528019	PARTICIPACIONES	0.00	0.00	0.00	89355.84	0.00	0.00	0.00	8399.45	0.00	2482.11	18615.80	0.00	13239.12	15944.60	7719.00	0.00	16903.88	2223.39	4752.42	179635.61
760	POLICIA VIAL	20606	SUBDIRECCIÓN DE TRÁNSITO	TRANSITO	QUINCENA	GASTO CORRIENTE	RECURSOS FEDERALES	1528019	PARTICIPACIONES	0.00	0.00	0.00	89355.84	0.00	0.00	0.00	8399.45	0.00	2482.11	18615.80	0.00	13239.12	15944.60	7719.00	0.00	16903.88	2223.39	4752.42	179635.61
735	AGENTE	20606	SUBDIRECCIÓN DE TRÁNSITO	TRANSITO	QUINCENA	GASTO CORRIENTE	RECURSOS FEDERALES	1528019	PARTICIPACIONES	0.00	0.00	0.00	76823.64	0.00	0.00	0.00	7221.42	0.00	2133.99	16004.93	0.00	10873.20	17229.56	6117.48	0.00	16903.88	2223.39	4752.42	160283.91
804	INTENDENTE	20502	SUBDIRECCIÓN DE EDUCACIÓN	BASE	QUINCENA	GASTO CORRIENTE	RECURSOS FEDERALES	1528019	PARTICIPACIONES	0.00	0.00	64746.00	0.00	0.00	0.00	0.00	0.00	1978.35	13488.75	0.00	0.00	54426.83	0.00	10359.36	16903.88	2223.39	4752.42	168878.98	
803	AFANADORA	20405	SUBDIRECCIÓN DE CONTROL	BASE	QUINCENA	GASTO CORRIENTE	RECURSOS FEDERALES	1528019	PARTICIPACIONES	0.00	0.00	62237.76	0.00	0.00	0.00	0.00	0.00	0.00	12966.20	0.00	0.00	50685.90	0.00	9958.04	16903.88	2223.39	4752.42	159727.59	
722	JARDINERO	20402	SUBDIRECCIÓN DE IMAGEN U	BASE	SEMANA	GASTO CORRIENTE	RECURSOS FEDERALES	1528019	PARTICIPACIONES	0.00	0.00	64713.24	0.00	0.00	0.00	6471.32	0.00	0.00	2876.14	13481.93	0.00	3015.65	54520.22	0.00	10354.12	16903.88	2223.39	4752.42	179312.31
910.00	POLICIA	20.601.00	DIRECCIÓN DE SEGURIDAD P	POLICIA	QUINCENA	GASTO CORRIENTE	RECURSOS FEDERALES/FC	2,533,419.00	RECURSOS FEDERALES	-	-	-	89,355.84	-	-	-	8,399.45	-	4,964.21	18,615.80	-	13,239.12	15,944.60	7,719.00	-	16,903.88	2,223.39	4,752.42	182,117.71
910.00	POLICIA	20.601.00	DIRECCIÓN DE SEGURIDAD P	POLICIA	QUINCENA	GASTO CORRIENTE	RECURSOS FEDERALES/FC	2,533,419.00	RECURSOS FEDERALES	-	-	-	89,355.84	-	-	-	8,399.45	-	4,964.21	18,615.80	-	13,239.12	15,944.60	7,719.00	-	16,903.88	2,223.39	4,752.42	182,117.71
804	INTENDENTE	20201	TESORERÍA MUNICIPAL	BASE	QUINCENA	GASTO CORRIENTE	RECURSOS FEDERALES	1528019	PARTICIPACIONES	0.00	0.00	64746.00	0.00	0.00	0.00	0.00	0.00	1978.35	13488.75	0.00	3776.87	54426.83	0.00	10359.36	16903.88	2223.39	4752.42	172655.85	
722	JARDINERO	20402	SUBDIRECCIÓN DE IMAGEN U	BASE	QUINCENA	GASTO CORRIENTE	RECURSOS FEDERALES	1528019	PARTICIPACIONES	0.00	0.00	64713.24	0.00	0.00	0.00	0.00	0.00	0.00	13481.93	0.00	0.00	49710.72	0.00	10354.12	16903.88	2223.39	4752.42	162139.70	
735	AGENTE	20606	SUBDIRECCIÓN DE TRÁNSITO	TRANSITO	QUINCENA	GASTO CORRIENTE	RECURSOS FEDERALES	1528019	PARTICIPACIONES	0.00	0.00	0.00	76823.64	0.00	0.00	0.00	0.00	0.00	1280.39	16004.93	0.00	10873.20	17229.56	6117.48	0.00	16903.88	2223.39	4752.42	152208.89
910.00	POLICIA	20.601.00	DIRECCIÓN DE SEGURIDAD P	POLICIA	QUINCENA	GASTO CORRIENTE	RECURSOS FEDERALES/FC	2,533,419.00	RECURSOS FEDERALES	-	-	-	89,355.84	-	-	-	8,399.45	-	4,964.21	18,615.80	-	13,239.12	15,944.60	7,719.00	-	16,903.88	2,223.39	4,752.42	182,117.71
760	POLICIA VIAL	20606	SUBDIRECCIÓN DE TRÁNSITO	TRANSITO	QUINCENA	GASTO CORRIENTE	RECURSOS FEDERALES	1528019	PARTICIPACIONES	0.00	0.00	0.00	89355.84	0.00	0.00	0.00	8399.45	0.00	2482.11	18615.80	0.00	13239.12	15944.60	7719.00	0.00	16903.88	2223.39	4752.42	179635.61
910.00	POLICIA	20.601.00	DIRECCIÓN DE SEGURIDAD P	POLICIA	QUINCENA	GASTO CORRIENTE	RECURSOS FEDERALES/FC	2,533,419.00	RECURSOS FEDERALES	-	-	-	89,355.84	-	-	-	8,399.45	-	4,964.21	18,615.80	-	13,239.12	15,944.60	7,719.00	-	16,903.88	2,223.39	4,752.42	182,117.71
412	SECRETARIA "B"	50301	INSTITUTO MUNICIPAL DE LA	CONFIANZA	QUINCENA	GASTO CORRIENTE	RECURSOS FEDERALES	1528019	PARTICIPACIONES	0.00	60465.24	0.00	0.00	0.00	0.00	0.00	2841.87	0.00	2183.47	12596.93	0.00	2700.00	24414.66	0.00	9674.44	16903.88	2223.39	4752.42	138,756.29
716	EMPLEADO DE CUADRILLA MOVIL"A"	20403	SUBDIRECCIÓN DE LIMPIA	BASE	SEMANA	GASTO CORRIENTE	RECURSOS FEDERALES	1528019	PARTICIPACIONES	0.00	0.00	64481.68	0.00	0.00	0.00	3224.09	0.00	0.00	2865.86	15224.89	97253.10	3711.95	44018.62	0.00	10317.10	16903.88	2223.39	4752.42	264977.19
716	EMPLEADO DE CUADRILLA MOVIL"A"	20402	SUBDIRECCIÓN DE IMAGEN U	BASE	SEMANA	GASTO CORRIENTE	RECURSOS FEDERALES	1528019	PARTICIPACIONES	0.00	0.00	64481.88	0.00	0.00	0.00	3224.09	0.00	0.00	2865.86	15224.89	68437.37	5479.54	44168.62	0.00	10317.10	16903.88	2223.39	4752.42	238079.05
719	CABO	20310	SUBDIRECCIÓN DE CONSTRUCC	BASE	SEMANA	GASTO CORRIENTE	RECURSOS FEDERALES	1528019	PARTICIPACIONES	0.00	0.00	66725.88	0.00	0.00	0.00	3336.29	0.00	0.00	2965.59	15754.72	63600.84	5304.41	43912.96	0.00	10676.14	16903.88	2223.39	4752.42	236156.53
723	MACHETERO	20403	SUBDIRECCIÓN DE LIMPIA	BASE	SEMANA	GASTO CORRIENTE	RECURSOS FEDERALES	1528019	PARTICIPACIONES	0.00	0.00	62171.64	0.00	0.00	0.00	3108.58	0.00	0.00	2763.18	14679.42	92038.49	2726.77	49526.87	0.00	9947.46	16903.88	2223.39	4752.42	260842.10
723	MACHETERO	20403	SUBDIRECCIÓN DE LIMPIA	BASE	SEMANA	GASTO CORRIENTE	RECURSOS FEDERALES	1528019	PARTICIPACIONES	0.00	0.00	62171.64	0.00	0.00	0.00	3108.58	0.00	0.00	2763.18	14679.42	76409.31	3238.13	43694.87	0.00	9947.46	16903.88	2223.39	4752.42	239892.29

811	BARRENDERO	20403	SUBDIRECCIÓN DE LIMPIA	BASE	SEMANA	GASTO CORRIENTE	RECURSOS FEDERALES	1528019	PARTICIPACIONES	0.00	0.00	62171.64	0.00	0.00	0.00	3108.58	0.00	0.00	2763.18	14679.42	36468.08	2726.77	43694.87	0.00	9947.46	16903.88	2223.39	4752.42	199439.70	
717	TRABAJADOR DE SANEAMIENTO	20402	SUBDIRECCIÓN DE IMAGEN U	BASE	SEMANA	GASTO CORRIENTE	RECURSOS FEDERALES	1528019	PARTICIPACIONES	0.00	0.00	64481.88	0.00	0.00	0.00	3224.09	0.00	0.00	2865.86	15224.89	48626.55	5479.54	43718.62	0.00	10317.10	16903.88	2223.39	4752.42	217818.23	
722	JARDINERO	20402	SUBDIRECCIÓN DE IMAGEN U	BASE	SEMANA	GASTO CORRIENTE	RECURSOS FEDERALES	1528019	PARTICIPACIONES	0.00	0.00	62171.64	0.00	0.00	0.00	3108.58	0.00	0.00	2245.09	14679.42	48624.11	2215.56	52957.37	0.00	9947.46	16903.88	2223.39	4752.42	219828.92	
722	JARDINERO	20402	SUBDIRECCIÓN DE IMAGEN U	BASE	SEMANA	GASTO CORRIENTE	RECURSOS FEDERALES	1528019	PARTICIPACIONES	0.00	0.00	62171.64	0.00	0.00	0.00	3108.58	0.00	0.00	2763.18	14679.42	76409.31	5283.19	43769.87	0.00	9947.46	16903.88	2223.39	4752.42	242012.35	
811	BARRENDERO	20403	SUBDIRECCIÓN DE LIMPIA	BASE	SEMANA	GASTO CORRIENTE	RECURSOS FEDERALES	1528019	PARTICIPACIONES	0.00	0.00	62171.64	0.00	0.00	0.00	3108.58	0.00	0.00	2763.18	14679.42	109404.24	5283.19	43769.87	0.00	9947.46	16903.88	2223.39	4752.42	275007.28	
723	MACHETERO	20403	SUBDIRECCIÓN DE LIMPIA	BASE	SEMANA	GASTO CORRIENTE	RECURSOS FEDERALES	1528019	PARTICIPACIONES	0.00	0.00	62171.64	0.00	0.00	0.00	3108.58	0.00	0.00	2763.18	14679.42	116350.54	5112.77	43844.87	0.00	9947.46	16903.88	2223.39	4752.42	281858.15	
760	POLICIA VIAL	20606	SUBDIRECCIÓN DE TRÁNSITO	TRANSITO	QUINCENA	GASTO CORRIENTE	RECURSOS FEDERALES	1528019	PARTICIPACIONES	0.00	0.00	0.00	89355.84	0.00	0.00	0.00	8399.45	0.00	0.00	2482.11	18615.80	0.00	13239.12	15944.60	7719.00	0.00	16903.88	2223.39	4752.42	179635.61
722	JARDINERO	20402	SUBDIRECCIÓN DE IMAGEN U	BASE	SEMANA	GASTO CORRIENTE	RECURSOS FEDERALES	1528019	PARTICIPACIONES	0.00	0.00	62171.64	0.00	0.00	0.00	3108.58	0.00	0.00	2763.18	14679.42	81619.03	5283.19	43924.87	0.00	9947.46	16903.88	2223.39	4752.42	247377.07	
811	BARRENDERO	20404	SUBDIRECCIÓN DE MERCADO	BASE	SEMANA	GASTO CORRIENTE	RECURSOS FEDERALES	1528019	PARTICIPACIONES	0.00	0.00	62171.64	0.00	0.00	0.00	3108.58	0.00	0.00	2763.18	14679.42	48624.11	5283.19	43769.87	0.00	9947.46	16903.88	2223.39	4752.42	214227.15	
724	MAESTRO SOLDADOR	20402	SUBDIRECCIÓN DE IMAGEN U	BASE	SEMANA	GASTO CORRIENTE	RECURSOS FEDERALES	1528019	PARTICIPACIONES	0.00	0.00	70619.52	0.00	0.00	0.00	3530.98	0.00	0.00	3138.65	16674.05	94665.36	5807.55	45028.42	0.00	11299.12	16903.88	2223.39	4752.42	274643.34	
811	BARRENDERO	20403	SUBDIRECCIÓN DE LIMPIA	BASE	SEMANA	GASTO CORRIENTE	RECURSOS FEDERALES	1528019	PARTICIPACIONES	0.00	0.00	62171.64	0.00	0.00	0.00	3108.58	0.00	0.00	2763.18	14679.42	24312.05	2726.77	43394.87	0.00	9947.46	16903.88	2223.39	4752.42	186983.67	
804	INTENDENTE	20502	SUBDIRECCIÓN DE EDUCACIO	BASE	QUINCENA	GASTO CORRIENTE	RECURSOS FEDERALES	1528019	PARTICIPACIONES	0.00	0.00	64746.00	0.00	0.00	0.00	0.00	0.00	0.00	0.00	13488.75	0.00	0.00	54748.33	0.00	10359.36	16903.88	2223.39	4752.42	167222.13	
322	NOTIFICADOR	20501	DIRECCIÓN DE DESARROLLO	BASE	QUINCENA	GASTO CORRIENTE	RECURSOS FEDERALES	1528019	PARTICIPACIONES	0.00	0.00	69992.88	0.00	0.00	0.00	6999.29	0.00	0.00	3110.79	14581.85	0.00	0.00	55813.21	0.00	11198.86	16903.88	2223.39	4752.42	185576.58	
910.00	POLICIA	20,601.00	DIRECCIÓN DE SEGURIDAD P	POLICIA	QUINCENA	GASTO CORRIENTE	RECURSOS FEDERALES/FC	2,533,419.00	RECURSOS FEDERALES	-	-	-	89,355.84	-	-	-	8,399.45	-	-	4,964.21	18,615.80	-	13,239.12	15,944.60	7,719.00	-	16,903.88	2,223.39	4,752.42	182,117.71
741	CHOFER "C"	50201	COMITÉ MUNICIPAL DEL SISTE	BASE	QUINCENA	GASTO CORRIENTE	RECURSOS FEDERALES	1528019	PARTICIPACIONES	0.00	0.00	78011.88	0.00	0.00	0.00	7801.19	0.00	0.00	3467.19	16252.48	0.00	7150.96	53870.09	0.00	12481.90	16903.88	2223.39	4752.42	202915.38	
404	AUXILIAR UNIVERSAL DE OFICINA	20501	DIRECCIÓN DE DESARROLLO	BASE	QUINCENA	GASTO CORRIENTE	RECURSOS FEDERALES	1528019	PARTICIPACIONES	0.00	0.00	72831.00	0.00	0.00	0.00	7283.10	0.00	0.00	3236.93	15173.13	0.00	0.00	56004.35	0.00	11652.96	16903.88	2223.39	4752.42	190061.16	
727.00	POLICIA	20,601.00	DIRECCIÓN DE SEGURIDAD P	POLICIA	QUINCENA	GASTO CORRIENTE	RECURSOS FEDERALES/FC	2,533,419.00	RECURSOS FEDERALES	-	-	-	76,823.64	-	-	-	7,221.42	-	-	4,267.98	16,004.93	-	13,239.12	17,229.56	6,117.48	-	16,903.88	2,223.39	4,752.42	164,783.82
760	POLICIA VIAL	20606	SUBDIRECCIÓN DE TRÁNSITO	TRANSITO	QUINCENA	GASTO CORRIENTE	RECURSOS FEDERALES	1528019	PARTICIPACIONES	0.00	0.00	0.00	89355.84	0.00	0.00	0.00	8399.45	0.00	0.00	2482.11	18615.80	0.00	13239.12	15944.60	7719.00	0.00	16903.88	2223.39	4752.42	179635.61
804	INTENDENTE	21001	SECRETARÍA DEL AYUNTAMIE	BASE	QUINCENA	GASTO CORRIENTE	RECURSOS FEDERALES	1528019	PARTICIPACIONES	0.00	0.00	64746.00	0.00	0.00	0.00	0.00	0.00	0.00	0.00	13488.75	0.00	0.00	54748.33	0.00	10359.36	16903.88	2223.39	4752.42	167222.13	
910.00	POLICIA	20,601.00	DIRECCIÓN DE SEGURIDAD P	POLICIA	QUINCENA	GASTO CORRIENTE	RECURSOS FEDERALES/FC	2,533,419.00	RECURSOS FEDERALES	-	-	-	89,355.84	-	-	-	8,399.45	-	-	4,964.21	18,615.80	-	13,239.12	15,944.60	7,719.00	-	16,903.88	2,223.39	4,752.42	182,117.71
910.00	POLICIA	20,601.00	DIRECCIÓN DE SEGURIDAD P	POLICIA	QUINCENA	GASTO CORRIENTE	RECURSOS FEDERALES/FC	2,533,419.00	RECURSOS FEDERALES	-	-	-	89,355.84	-	-	-	8,399.45	-	-	4,964.21	18,615.80	-	13,239.12	15,944.60	7,719.00	-	16,903.88	2,223.39	4,752.42	182,117.71
509	EDUCADORA	20502	SUBDIRECCIÓN DE EDUCACIO	BASE	QUINCENA	GASTO CORRIENTE	RECURSOS FEDERALES	1528019	PARTICIPACIONES	0.00	0.00	71939.76	0.00	0.00	0.00	7193.98	0.00	0.00	3197.32	14987.45	0.00	0.00	55961.59	0.00	11510.36	16903.88	2223.39	4752.42	188670.15	

802	AUXILIAR DE ENFERMERA	20801	DIRECCIÓN DE ADMINISTRACI	BASE	QUINCENA	GASTO CORRIENTE	RECURSOS FEDERALES	1528019	PARTICIPACIONES	0.00	0.00	69266.52	0.00	0.00	0.00	0.00	0.00	0.00	0.00	14430.53	0.00	0.00	55649.86	0.00	11082.64	16903.88	2223.39	4752.42	174309.24
618	CHOFER	20801	DIRECCIÓN DE ADMINISTRACI	BASE	QUINCENA	GASTO CORRIENTE	RECURSOS FEDERALES	1528019	PARTICIPACIONES	0.00	0.00	77253.12	0.00	0.00	0.00	3862.66	0.00	0.00	2338.05	16094.40	0.00	4496.28	53818.78	0.00	12360.50	16903.88	2223.39	4752.42	194103.48
808	CONSERJE	20806	SUBDIRECCIÓN DE RECURSOS	BASE	QUINCENA	GASTO CORRIENTE	RECURSOS FEDERALES	1528019	PARTICIPACIONES	0.00	0.00	68012.88	0.00	0.00	0.00	0.00	0.00	0.00	0.00	14169.35	0.00	0.00	42080.93	0.00	10882.06	16903.88	2223.39	4752.42	159024.91
509	EDUCADORA	20502	SUBDIRECCIÓN DE EDUCACIÓN	BASE	QUINCENA	GASTO CORRIENTE	RECURSOS FEDERALES	1528019	PARTICIPACIONES	0.00	0.00	71939.76	0.00	0.00	0.00	0.00	0.00	0.00	2198.16	14987.45	0.00	0.00	55861.59	0.00	11510.36	16903.88	2223.39	4752.42	180377.01
910.00	POLICIA	20.601.00	DIRECCIÓN DE SEGURIDAD P	POLICIA	QUINCENA	GASTO CORRIENTE	RECURSOS FEDERALES/FC	2,533,419.00	RECURSOS FEDERALES	-	-	-	89,355.84	-	-	-	8,399.45	4,964.21	18,615.80	-	13,239.12	15,944.60	7,719.00	-	16,903.88	2,223.39	4,752.42	182,117.71	
727.00	POLICIA	20.601.00	DIRECCIÓN DE SEGURIDAD P	POLICIA	QUINCENA	GASTO CORRIENTE	RECURSOS FEDERALES/FC	2,533,419.00	RECURSOS FEDERALES	-	-	-	76,823.64	-	-	-	7,221.43	4,267.98	16,004.93	-	13,239.12	17,229.56	6,117.48	-	16,903.88	2,223.39	4,752.42	164,783.82	
319	SUPERVISOR	20308	SUBDIRECCIÓN DE PROYECTO	CONFIANZA	QUINCENA	GASTO CORRIENTE	RECURSOS FEDERALES	1528019	PARTICIPACIONES	0.00	58889.28	0.00	0.00	0.00	0.00	3108.60	5535.59	0.00	2290.14	12268.60	0.00	36240.00	23994.62	0.00	9422.28	16903.88	2223.39	4752.42	175628.81
802	AUXILIAR DE ENFERMERA	20801	DIRECCIÓN DE ADMINISTRACI	BASE	QUINCENA	GASTO CORRIENTE	RECURSOS FEDERALES	1528019	PARTICIPACIONES	0.00	0.00	69266.52	0.00	0.00	0.00	0.00	0.00	0.00	0.00	14430.53	0.00	0.00	55649.86	0.00	11082.64	16903.88	2223.39	4752.42	174309.24
802	AUXILIAR DE ENFERMERA	20404	SUBDIRECCIÓN DE MERCADO	BASE	QUINCENA	GASTO CORRIENTE	RECURSOS FEDERALES	1528019	PARTICIPACIONES	0.00	0.00	69266.52	0.00	0.00	0.00	3463.33	0.00	0.00	0.00	14430.53	0.00	5194.91	55328.36	0.00	11082.64	16903.88	2223.39	4752.42	182645.98
804	INTENDENTE	50201	COMITÉ MUNICIPAL DEL SISTE	BASE	SEMANA	GASTO CORRIENTE	RECURSOS FEDERALES	1528019	PARTICIPACIONES	0.00	0.00	64746.00	0.00	0.00	0.00	3237.30	0.00	0.00	2697.75	13488.75	0.00	0.00	54426.83	0.00	10359.36	16903.88	2223.39	4752.42	172835.68
614	DIBUJANTE	20301	DIRECCIÓN DE DESARROLLO U	BASE	QUINCENA	GASTO CORRIENTE	RECURSOS FEDERALES	1528019	PARTICIPACIONES	0.00	0.00	72831.00	0.00	0.00	0.00	7283.10	0.00	0.00	0.00	15173.13	0.00	599.48	52486.85	0.00	11652.96	16903.88	2223.39	4752.42	183906.21
407	TAQUIMECANOGRAFA	20301	DIRECCIÓN DE DESARROLLO U	BASE	SEMANA	GASTO CORRIENTE	RECURSOS FEDERALES	1528019	PARTICIPACIONES	0.00	0.00	71940.00	0.00	0.00	0.00	3597.00	0.00	0.00	2597.83	16985.83	0.00	4895.38	53476.16	0.00	11510.40	16903.88	2223.39	4752.42	188882.29
722	JARDINERO	20402	SUBDIRECCIÓN DE IMAGEN U	BASE	SEMANA	GASTO CORRIENTE	RECURSOS FEDERALES	1528019	PARTICIPACIONES	0.00	0.00	62171.64	0.00	0.00	0.00	3108.58	0.00	0.00	2590.49	14679.42	85092.18	4942.34	43769.87	0.00	9947.46	16903.88	2223.39	4752.42	250181.67
723	MACHETERO	20403	SUBDIRECCIÓN DE LIMPIA	BASE	SEMANA	GASTO CORRIENTE	RECURSOS FEDERALES	1528019	PARTICIPACIONES	0.00	0.00	62171.64	0.00	0.00	0.00	3108.58	0.00	0.00	2590.49	14679.42	15629.18	0.00	43374.87	0.00	9947.46	16903.88	2223.39	4752.42	175381.32
408	MECANOGRAFA	20310	SUBDIRECCIÓN DE CONSTRUIC	BASE	QUINCENA	GASTO CORRIENTE	RECURSOS FEDERALES	1528019	PARTICIPACIONES	0.00	0.00	68342.76	0.00	0.00	0.00	3417.14	0.00	0.00	2467.93	16136.49	0.00	2467.90	52402.13	0.00	10934.84	16903.88	2223.39	4752.42	180048.87
811	BARRENDERO	20403	SUBDIRECCIÓN DE LIMPIA	BASE	SEMANA	GASTO CORRIENTE	RECURSOS FEDERALES	1528019	PARTICIPACIONES	0.00	0.00	62171.64	0.00	0.00	0.00	3108.58	0.00	0.00	2590.49	14679.42	65989.86	3578.93	43919.87	0.00	9947.46	16903.88	2223.39	4752.42	229865.94
811	BARRENDERO	20801	DIRECCIÓN DE ADMINISTRACI	BASE	SEMANA	GASTO CORRIENTE	RECURSOS FEDERALES	1528019	PARTICIPACIONES	0.00	0.00	62171.64	0.00	0.00	0.00	0.00	0.00	0.00	0.00	14679.42	0.00	0.00	53008.87	0.00	9947.46	16903.88	2223.39	4752.42	163687.08
725	EMPLEADO DE CUADRILLA MOVIL "B"	20402	SUBDIRECCIÓN DE IMAGEN U	BASE	SEMANA	GASTO CORRIENTE	RECURSOS FEDERALES	1528019	PARTICIPACIONES	0.00	0.00	68342.00	0.00	0.00	0.00	3417.10	0.00	0.00	2847.59	16136.32	93521.50	5432.78	44634.53	0.00	10934.73	16903.88	2223.39	4752.42	269146.28
804	INTENDENTE	20401	DIRECCIÓN DE SERVICIOS MUI	BASE	QUINCENA	GASTO CORRIENTE	RECURSOS FEDERALES	1528019	PARTICIPACIONES	0.00	0.00	64746.00	0.00	0.00	0.00	0.00	0.00	0.00	0.00	13488.75	0.00	0.00	54748.33	0.00	10359.36	16903.88	2223.39	4752.42	167222.13
811	BARRENDERO	20403	SUBDIRECCIÓN DE LIMPIA	BASE	SEMANA	GASTO CORRIENTE	RECURSOS FEDERALES	1528019	PARTICIPACIONES	0.00	0.00	62171.64	0.00	0.00	0.00	3108.58	0.00	0.00	2590.49	14679.42	97248.21	4942.34	43769.87	0.00	9947.46	16903.88	2223.39	4752.42	262337.70
722	JARDINERO	20402	SUBDIRECCIÓN DE IMAGEN U	BASE	SEMANA	GASTO CORRIENTE	RECURSOS FEDERALES	1528019	PARTICIPACIONES	0.00	0.00	62171.64	0.00	0.00	0.00	3108.58	0.00	0.00	2590.49	14679.42	81619.03	4942.34	43694.87	0.00	9947.46	16903.88	2223.39	4752.42	246633.52
811	BARRENDERO	20403	SUBDIRECCIÓN DE LIMPIA	BASE	SEMANA	GASTO CORRIENTE	RECURSOS FEDERALES	1528019	PARTICIPACIONES	0.00	0.00	62171.64	0.00	0.00	0.00	3108.58	0.00	0.00	2590.49	14679.42	57306.98	4771.92	43394.87	0.00	9947.46	16903.88	2223.39	4752.42	221851.05

811	BARRENDERO	20403	SUBDIRECCIÓN DE LIMPIA	BASE	SEMANA	GASTO CORRIENTE	RECURSOS FEDERALES	1528019	PARTICIPACIONES	0.00	0.00	62171.64	0.00	0.00	0.00	3108.58	0.00	0.00	2417.79	14679.42	79882.46	4431.06	43769.87	0.00	9947.46	16903.88	2223.39	4752.42	244287.97
722	JARDINERO	20402	SUBDIRECCIÓN DE IMAGEN U	BASE	SEMANA	GASTO CORRIENTE	RECURSOS FEDERALES	1528019	PARTICIPACIONES	0.00	0.00	62171.64	0.00	0.00	0.00	3108.58	0.00	0.00	2763.18	14679.42	78145.88	5283.19	43694.87	0.00	9947.46	16903.88	2223.39	4752.42	243673.92
811	BARRENDERO	20403	SUBDIRECCIÓN DE LIMPIA	BASE	SEMANA	GASTO CORRIENTE	RECURSOS FEDERALES	1528019	PARTICIPACIONES	0.00	0.00	62171.64	0.00	0.00	0.00	3108.58	0.00	0.00	2590.49	14679.42	57306.98	4942.34	43919.87	0.00	9947.46	16903.88	2223.39	4752.42	222546.47
722	JARDINERO	20402	SUBDIRECCIÓN DE IMAGEN U	BASE	SEMANA	GASTO CORRIENTE	RECURSOS FEDERALES	1528019	PARTICIPACIONES	0.00	0.00	62171.64	0.00	0.00	0.00	3108.58	0.00	0.00	2245.09	14679.42	29521.78	4260.64	52807.37	0.00	9947.46	16903.88	2223.39	4752.42	202621.66
804	INTENDENTE	20404	SUBDIRECCIÓN DE MERCADOS	BASE	QUINCENA	GASTO CORRIENTE	RECURSOS FEDERALES	1528019	PARTICIPACIONES	0.00	0.00	64746.00	0.00	0.00	0.00	0.00	0.00	0.00	0.00	0.00	0.00	0.00	54748.33	0.00	10359.36	16903.88	2223.39	4752.42	167222.13
725	EMPLEADO DE CUADRILLA MOVIL"B"	20402	SUBDIRECCIÓN DE IMAGEN U	BASE	SEMANA	GASTO CORRIENTE	RECURSOS FEDERALES	1528019	PARTICIPACIONES	0.00	0.00	68342.04	0.00	0.00	0.00	3417.10	0.00	0.00	2847.59	16156.32	87756.70	5432.78	44559.53	0.00	10934.73	16903.88	2223.39	4752.42	263345.47
811	BARRENDERO	20403	SUBDIRECCIÓN DE LIMPIA	BASE	SEMANA	GASTO CORRIENTE	RECURSOS FEDERALES	1528019	PARTICIPACIONES	0.00	0.00	62171.64	0.00	0.00	0.00	3108.58	0.00	0.00	2590.49	14679.42	57306.98	0.00	43694.87	0.00	9947.46	16903.88	2223.39	4752.42	217379.13
716	EMPLEADO DE CUADRILLA MOVIL"A"	20401	DIRECCIÓN DE SERVICIOS MU	BASE	SEMANA	GASTO CORRIENTE	RECURSOS FEDERALES	1528019	PARTICIPACIONES	0.00	0.00	64481.88	0.00	0.00	0.00	3224.09	0.00	0.00	2686.75	15224.89	95452.12	5126.03	44018.62	0.00	10317.10	16903.88	2223.39	4752.42	264411.17
723	MACHETERO	20403	SUBDIRECCIÓN DE LIMPIA	BASE	SEMANA	GASTO CORRIENTE	RECURSOS FEDERALES	1528019	PARTICIPACIONES	0.00	0.00	62171.64	0.00	0.00	0.00	3108.58	0.00	0.00	2763.18	14679.42	93775.06	4942.34	43694.87	0.00	9947.46	16903.88	2223.39	4752.42	258962.24
811	BARRENDERO	20403	SUBDIRECCIÓN DE LIMPIA	BASE	SEMANA	GASTO CORRIENTE	RECURSOS FEDERALES	1528019	PARTICIPACIONES	0.00	0.00	62171.64	0.00	0.00	0.00	3108.58	0.00	0.00	2763.18	14679.42	53833.83	2726.85	43694.87	0.00	9947.46	16903.88	2223.39	4752.42	216805.53
302	ADMINISTRADOR "A"	20404	SUBDIRECCIÓN DE MERCADOS	CONFIANZA	QUINCENA	GASTO CORRIENTE	RECURSOS FEDERALES	1528019	PARTICIPACIONES	0.00	70682.52	0.00	0.00	0.00	0.00	3108.60	6644.16	0.00	2748.76	14725.53	0.00	3240.00	24518.77	0.00	11309.20	16903.88	2223.39	4752.42	160857.23
811	BARRENDERO	20403	SUBDIRECCIÓN DE LIMPIA	BASE	SEMANA	GASTO CORRIENTE	RECURSOS FEDERALES	1528019	PARTICIPACIONES	0.00	0.00	62171.64	0.00	0.00	0.00	3108.58	0.00	0.00	2590.49	14679.42	52097.26	4942.34	43769.87	0.00	9947.46	16903.88	2223.39	4752.42	217186.74
807	VELADOR	20806	SUBDIRECCIÓN DE RECURSOS	BASE	QUINCENA	GASTO CORRIENTE	RECURSOS FEDERALES	1528019	PARTICIPACIONES	0.00	0.00	68012.88	0.00	0.00	0.00	3400.64	0.00	0.00	0.00	14169.35	0.00	0.00	54703.43	0.00	10882.06	16903.88	2223.39	4752.42	175048.06
723	MACHETERO	20403	SUBDIRECCIÓN DE LIMPIA	BASE	QUINCENA	GASTO CORRIENTE	RECURSOS FEDERALES	1528019	PARTICIPACIONES	0.00	0.00	64713.24	0.00	0.00	0.00	0.00	0.00	0.00	0.00	0.00	0.00	0.00	52543.72	0.00	10354.12	16903.88	2223.39	4752.42	164972.70
811	BARRENDERO	20403	SUBDIRECCIÓN DE LIMPIA	BASE	SEMANA	GASTO CORRIENTE	RECURSOS FEDERALES	1528019	PARTICIPACIONES	0.00	0.00	62171.64	0.00	0.00	0.00	3108.58	0.00	0.00	2590.49	14679.42	107667.66	4942.34	43694.87	0.00	9947.46	16903.88	2223.39	4752.42	272682.15
723	MACHETERO	20403	SUBDIRECCIÓN DE LIMPIA	BASE	SEMANA	GASTO CORRIENTE	RECURSOS FEDERALES	1528019	PARTICIPACIONES	0.00	0.00	62171.64	0.00	0.00	0.00	3108.58	0.00	0.00	2590.49	14679.42	93775.06	4771.92	43694.87	0.00	9947.46	16903.88	2223.39	4752.42	258619.13
807	VELADOR	20501	DIRECCIÓN DE DESARROLLO	BASE	QUINCENA	GASTO CORRIENTE	RECURSOS FEDERALES	1528019	PARTICIPACIONES	0.00	0.00	68012.88	0.00	0.00	0.00	3400.64	0.00	0.00	2644.95	14169.35	0.00	1700.30	52165.93	0.00	10882.06	16903.88	2223.39	4752.42	176855.81
711	AUXILIAR TOPOGRAFO	20308	SUBDIRECCIÓN DE PROYECTO	BASE	QUINCENA	GASTO CORRIENTE	RECURSOS FEDERALES	1528019	PARTICIPACIONES	0.00	0.00	64713.24	0.00	0.00	0.00	0.00	0.00	0.00	1797.59	13481.93	0.00	0.00	51529.72	0.00	10354.12	16903.88	2223.39	4752.42	165756.29
317	AUXILIAR ARCHIVISTA	21001	SECRETARÍA DEL AYUNTAMIE	BASE	QUINCENA	GASTO CORRIENTE	RECURSOS FEDERALES	1528019	PARTICIPACIONES	0.00	0.00	68342.64	0.00	0.00	0.00	6834.26	0.00	0.00	3037.45	14238.05	0.00	3417.17	51591.62	0.00	10934.82	16903.88	2223.39	4752.42	182275.71
317	AUXILIAR ARCHIVISTA	21001	SECRETARÍA DEL AYUNTAMIE	BASE	QUINCENA	GASTO CORRIENTE	RECURSOS FEDERALES	1528019	PARTICIPACIONES	0.00	0.00	68342.64	0.00	0.00	0.00	3417.13	0.00	0.00	2847.61	14238.05	0.00	2088.22	54769.12	0.00	10934.82	16903.88	2223.39	4752.42	180517.29
722	JARDINERO	20402	SUBDIRECCIÓN DE IMAGEN U	BASE	QUINCENA	GASTO CORRIENTE	RECURSOS FEDERALES	1528019	PARTICIPACIONES	0.00	0.00	64713.24	0.00	0.00	0.00	0.00	0.00	0.00	0.00	0.00	0.00	0.00	49710.72	0.00	10354.12	16903.88	2223.39	4752.42	162139.70
408	MECANOGRAFA	30301	CONSEJERÍA JURÍDICA	BASE	QUINCENA	GASTO CORRIENTE	RECURSOS FEDERALES	1528019	PARTICIPACIONES	0.00	0.00	68342.64	0.00	0.00	0.00	0.00	0.00	0.00	1978.35	14238.05	0.00	0.00	55584.12	0.00	10934.82	16903.88	2223.39	4752.42	174957.68

306	AUXILIAR ADMINISTRATIVO	20806	SUBDIRECCIÓN DE RECURSOS	BASE	QUINCENA	GASTO CORRIENTE	RECURSOS FEDERALES	1528019	PARTICIPACIONES	0.00	0.00	69992.88	0.00	0.00	0.00	3499.64	0.00	0.00	3110.79	14581.85	0.00	4471.77	52220.71	0.00	11198.86	16903.88	2223.39	4752.42	182956.21
322	NOTIFICADOR	20203	SUBDIRECCIÓN DE INGRESOS	BASE	QUINCENA	GASTO CORRIENTE	RECURSOS FEDERALES	1528019	PARTICIPACIONES	0.00	0.00	69992.88	0.00	0.00	0.00	3499.64	0.00	0.00	3110.79	14581.85	0.00	2721.95	52660.71	0.00	11198.86	16903.88	2223.39	4752.42	181646.38
807	VELADOR	20404	SUBDIRECCIÓN DE MERCADOS	BASE	SEMANA	GASTO CORRIENTE	RECURSOS FEDERALES	1528019	PARTICIPACIONES	0.00	0.00	68012.88	0.00	0.00	0.00	3400.64	0.00	0.00	2456.02	14169.35	0.00	0.00	46466.93	0.00	10882.06	16903.88	2223.39	4752.42	169267.58
317	AUXILIAR ARCHIVISTA	21001	SECRETARÍA DEL AYUNTAMIENTO	BASE	QUINCENA	GASTO CORRIENTE	RECURSOS FEDERALES	1528019	PARTICIPACIONES	0.00	0.00	68342.64	0.00	0.00	0.00	3417.13	0.00	0.00	0.00	14238.05	0.00	3256.51	51891.62	0.00	10934.82	16903.88	2223.39	4752.42	175960.46
314	AUXILIAR DE TRABAJO SOCIAL	21001	SECRETARÍA DEL AYUNTAMIENTO	BASE	QUINCENA	GASTO CORRIENTE	RECURSOS FEDERALES	1528019	PARTICIPACIONES	0.00	0.00	68078.76	0.00	0.00	0.00	3403.94	0.00	0.00	3025.72	14183.08	0.00	5105.96	54716.44	0.00	10892.60	16903.88	2223.39	4752.42	183286.19
407	TAQUIMECANOGRAFA	20402	SUBDIRECCIÓN DE IMAGEN U	BASE	SEMANA	GASTO CORRIENTE	RECURSOS FEDERALES	1528019	PARTICIPACIONES	0.00	0.00	71940.00	0.00	0.00	0.00	0.00	0.00	0.00	2088.25	16985.83	0.00	3986.68	53226.16	0.00	11510.40	16903.88	2223.39	4752.42	183617.01
811	BARRENDERO	20403	SUBDIRECCIÓN DE LIMPIA	BASE	SEMANA	GASTO CORRIENTE	RECURSOS FEDERALES	1528019	PARTICIPACIONES	0.00	0.00	62171.64	0.00	0.00	0.00	3108.58	0.00	0.00	2590.49	14679.42	98984.79	2556.34	43394.87	0.00	9947.46	16903.88	2223.39	4752.42	261313.28
723	MACHETERO	20403	SUBDIRECCIÓN DE LIMPIA	BASE	SEMANA	GASTO CORRIENTE	RECURSOS FEDERALES	1528019	PARTICIPACIONES	0.00	0.00	62171.64	0.00	0.00	0.00	3108.58	0.00	0.00	2590.49	14679.42	93775.06	4601.49	43694.87	0.00	9947.46	16903.88	2223.39	4752.42	258448.70
725	EMPLEADO DE CUADRILLA MOVIL "B"	20402	SUBDIRECCIÓN DE IMAGEN U	BASE	SEMANA	GASTO CORRIENTE	RECURSOS FEDERALES	1528019	PARTICIPACIONES	0.00	0.00	68342.04	0.00	0.00	0.00	3417.10	0.00	0.00	2847.59	16136.32	87795.70	5432.78	44559.53	0.00	10934.73	16903.88	2223.39	4752.42	263345.47
716	EMPLEADO DE CUADRILLA MOVIL "A"	20402	SUBDIRECCIÓN DE IMAGEN U	BASE	SEMANA	GASTO CORRIENTE	RECURSOS FEDERALES	1528019	PARTICIPACIONES	0.00	0.00	64481.88	0.00	0.00	0.00	3224.09	0.00	0.00	2686.75	15224.89	113461.95	1237.33	43718.62	0.00	10317.10	16903.88	2223.39	4752.42	278232.31
723	MACHETERO	20403	SUBDIRECCIÓN DE LIMPIA	BASE	SEMANA	GASTO CORRIENTE	RECURSOS FEDERALES	1528019	PARTICIPACIONES	0.00	0.00	62171.64	0.00	0.00	0.00	3108.58	0.00	0.00	2590.49	14679.42	0.00	0.00	49381.87	0.00	9947.46	16903.88	2223.39	4752.42	165759.15
722	JARDINERO	20402	SUBDIRECCIÓN DE IMAGEN U	BASE	SEMANA	GASTO CORRIENTE	RECURSOS FEDERALES	1528019	PARTICIPACIONES	0.00	0.00	62171.64	0.00	0.00	0.00	3108.58	0.00	0.00	2590.49	14679.42	76409.31	4942.34	43919.87	0.00	9947.46	16903.88	2223.39	4752.42	241648.79
306	AUXILIAR ADMINISTRATIVO	20201	TESORERÍA MUNICIPAL	BASE	QUINCENA	GASTO CORRIENTE	RECURSOS FEDERALES	1528019	PARTICIPACIONES	0.00	0.00	69992.88	0.00	0.00	0.00	3499.64	0.00	0.00	3888.49	16137.25	0.00	0.00	53892.94	0.00	11198.86	16903.88	2223.39	4752.42	182489.75
317	AUXILIAR ARCHIVISTA	20806	SUBDIRECCIÓN DE RECURSOS	BASE	QUINCENA	GASTO CORRIENTE	RECURSOS FEDERALES	1528019	PARTICIPACIONES	0.00	0.00	68342.64	0.00	0.00	0.00	0.00	0.00	0.00	0.00	14238.05	0.00	3599.27	55194.12	0.00	10934.82	16903.88	2223.39	4752.42	176188.60
807	VELADOR	20403	SUBDIRECCIÓN DE LIMPIA	BASE	SEMANA	GASTO CORRIENTE	RECURSOS FEDERALES	1528019	PARTICIPACIONES	0.00	0.00	65471.40	0.00	0.00	0.00	3273.57	0.00	0.00	2727.98	15458.53	0.00	5073.49	44307.28	0.00	10475.42	16903.88	2223.39	4752.42	170667.35
804	INTENDENTE	50201	COMITÉ MUNICIPAL DEL SISTE	BASE	QUINCENA	GASTO CORRIENTE	RECURSOS FEDERALES	1528019	PARTICIPACIONES	0.00	0.00	64746.00	0.00	0.00	0.00	0.00	0.00	0.00	0.00	13488.75	0.00	0.00	54748.33	0.00	10359.36	16903.88	2223.39	4752.42	167222.13
716	EMPLEADO DE CUADRILLA MOVIL "A"	20402	SUBDIRECCIÓN DE IMAGEN U	BASE	SEMANA	GASTO CORRIENTE	RECURSOS FEDERALES	1528019	PARTICIPACIONES	0.00	0.00	64481.88	0.00	0.00	0.00	3224.09	0.00	0.00	2686.75	15224.89	91850.15	5126.03	44093.62	0.00	10317.10	16903.88	2223.39	4752.42	260884.20
410	OFICINISTA "B"	20101	DIRECCIÓN DE GOBIERNO	BASE	QUINCENA	GASTO CORRIENTE	RECURSOS FEDERALES	1528019	PARTICIPACIONES	0.00	0.00	71412.00	0.00	0.00	0.00	0.00	0.00	0.00	2138.67	16861.17	0.00	3645.66	53402.00	0.00	11425.92	16903.88	2223.39	4752.42	182765.11
716	EMPLEADO DE CUADRILLA MOVIL "A"	20402	SUBDIRECCIÓN DE IMAGEN U	BASE	SEMANA	GASTO CORRIENTE	RECURSOS FEDERALES	1528019	PARTICIPACIONES	0.00	0.00	64481.88	0.00	0.00	0.00	3224.09	0.00	0.00	2686.75	15224.89	93651.14	3358.46	43718.62	0.00	10317.10	16903.88	2223.39	4752.42	260542.62
723	MACHETERO	20403	SUBDIRECCIÓN DE LIMPIA	BASE	SEMANA	GASTO CORRIENTE	RECURSOS FEDERALES	1528019	PARTICIPACIONES	0.00	0.00	62171.64	0.00	0.00	0.00	3108.58	0.00	0.00	2590.49	14679.42	93775.06	4771.92	43394.87	0.00	9947.46	16903.88	2223.39	4752.42	258319.13
801	NINERA	20801	DIRECCIÓN DE ADMINISTRACI	BASE	QUINCENA	GASTO CORRIENTE	RECURSOS FEDERALES	1528019	PARTICIPACIONES	0.00	0.00	68012.88	0.00	0.00	0.00	0.00	0.00	0.00	0.00	14169.35	0.00	0.00	55739.93	0.00	10882.06	16903.88	2223.39	4752.42	172683.91
322	NOTIFICADOR	20802	SUBDIRECCIÓN DE RECURSOS	BASE	QUINCENA	GASTO CORRIENTE	RECURSOS FEDERALES	1528019	PARTICIPACIONES	0.00	0.00	69992.88	0.00	0.00	0.00	3499.64	0.00	0.00	2527.52	14581.85	0.00	2597.83	52260.71	0.00	11198.86	16903.88	2223.39	4752.42	180538.99

314	AUXILIAR DE TRABAJO SOCIAL	20405	SUBDIRECCIÓN DE CONTROL	BASE	QUINCENA	GASTO CORRIENTE	RECURSOS FEDERALES	1528019	PARTICIPACIONES	0.00	0.00	68078.76	0.00	0.00	0.00	0.00	0.00	0.00	0.00	14183.08	0.00	2697.77	55141.44	0.00	10892.60	16903.88	2223.39	4752.42	174873.34		
606	ARCHIVISTA	21002	SUBDIRECCIÓN DE ACUERDOS	BASE	QUINCENA	GASTO CORRIENTE	RECURSOS FEDERALES	1528019	PARTICIPACIONES	0.00	0.00	70587.00	0.00	0.00	0.00	3529.35	0.00	0.00	0.00	3137.20	14705.63	0.00	2138.67	55981.64	0.00	11293.92	16903.88	2223.39	4752.42	185253.09	
317	AUXILIAR ARCHIVISTA	20306	SUBDIRECCIÓN DE MEDIO AM	BASE	QUINCENA	GASTO CORRIENTE	RECURSOS FEDERALES	1528019	PARTICIPACIONES	0.00	0.00	68342.64	0.00	0.00	0.00	0.00	0.00	0.00	0.00	2088.25	14238.05	0.00	2386.55	52231.62	0.00	10934.82	16903.88	2223.39	4752.42	174101.63	
801	NINERA	20801	DIRECCIÓN DE ADMINISTRACI	BASE	QUINCENA	GASTO CORRIENTE	RECURSOS FEDERALES	1528019	PARTICIPACIONES	0.00	0.00	68012.88	0.00	0.00	0.00	0.00	0.00	0.00	0.00	0.00	14169.35	0.00	0.00	55739.93	0.00	10882.06	16903.88	2223.39	4752.42	172683.91	
804	INTENDENTE	20502	SUBDIRECCIÓN DE EDUCACIÓN	BASE	SEMANA	GASTO CORRIENTE	RECURSOS FEDERALES	1528019	PARTICIPACIONES	0.00	0.00	62171.64	0.00	0.00	0.00	3108.58	0.00	0.00	0.00	2245.09	14679.42	0.00	0.00	52882.37	0.00	9947.46	16903.88	2223.39	4752.42	168914.25	
910.00	POLICIA	20.601.00	DIRECCIÓN DE SEGURIDAD P	POLICIA	QUINCENA	GASTO CORRIENTE	RECURSOS FEDERALES/FC	2,533,419.00	RECURSOS FEDERALES	-	-	-	89,355.84	-	-	-	8,399.45	-	-	4,964.21	18,615.80	-	13,239.12	15,944.60	7,719.00	-	16,903.88	2,223.39	4,752.42	182,117.71	
322	NOTIFICADOR	20802	SUBDIRECCIÓN DE RECURSOS	BASE	QUINCENA	GASTO CORRIENTE	RECURSOS FEDERALES	1528019	PARTICIPACIONES	0.00	0.00	69992.88	0.00	0.00	0.00	3499.64	0.00	0.00	0.00	2916.37	14581.85	0.00	3417.22	52660.71	0.00	11198.86	16903.88	2223.39	4752.42	182147.22	
811	BARRENDERO	20403	SUBDIRECCIÓN DE LIMPIA	BASE	SEMANA	GASTO CORRIENTE	RECURSOS FEDERALES	1528019	PARTICIPACIONES	0.00	0.00	62171.64	0.00	0.00	0.00	3108.58	0.00	0.00	0.00	2590.49	14679.42	0.00	83355.61	2726.79	43844.87	0.00	9947.46	16903.88	2223.39	4752.42	246304.55
408	MECANOGRAFA	20803	SUBDIRECCIÓN DE RELACIONE	BASE	QUINCENA	GASTO CORRIENTE	RECURSOS FEDERALES	1528019	PARTICIPACIONES	0.00	0.00	68342.64	0.00	0.00	0.00	0.00	0.00	0.00	0.00	0.00	14238.05	0.00	0.00	55465.62	0.00	10934.82	16903.88	2223.39	4752.42	172860.83	
619	TECNICO LABORATORISTA	20405	SUBDIRECCIÓN DE CONTROL	BASE	QUINCENA	GASTO CORRIENTE	RECURSOS FEDERALES	1528019	PARTICIPACIONES	0.00	0.00	83654.76	0.00	0.00	0.00	0.00	0.00	0.00	0.00	2556.12	17428.08	0.00	2323.73	57822.95	0.00	13384.76	16903.88	2223.39	4752.42	201050.08	
721	PANTEONERO SEPULTURERO	20402	SUBDIRECCIÓN DE IMAGEN U	BASE	SEMANA	GASTO CORRIENTE	RECURSOS FEDERALES	1528019	PARTICIPACIONES	0.00	0.00	64713.24	0.00	0.00	0.00	6471.32	0.00	0.00	0.00	2876.14	13481.93	60551.44	5676.46	46498.72	0.00	10354.12	16903.88	2223.39	4752.42	234503.07	
408	MECANOGRAFA	20802	SUBDIRECCIÓN DE RECURSOS	BASE	QUINCENA	GASTO CORRIENTE	RECURSOS FEDERALES	1528019	PARTICIPACIONES	0.00	0.00	68342.64	0.00	0.00	0.00	0.00	0.00	0.00	0.00	2088.25	14238.05	0.00	3776.87	47673.62	0.00	10934.82	16903.88	2223.39	4752.42	170933.94	
501	ANALISTA	30201	DIRECCIÓN DE PLANEACIÓN Y	CONFIANZA	QUINCENA	GASTO CORRIENTE	RECURSOS FEDERALES	1528019	PARTICIPACIONES	0.00	73726.44	0.00	0.00	0.00	0.00	3686.32	6930.29	0.00	0.00	2867.14	15359.68	0.00	3300.00	25004.05	0.00	11796.23	16903.88	2223.39	4752.42	166549.83	
408	MECANOGRAFA	50201	COMITÉ MUNICIPAL DEL SISTE	BASE	QUINCENA	GASTO CORRIENTE	RECURSOS FEDERALES	1528019	PARTICIPACIONES	0.00	0.00	68342.64	0.00	0.00	0.00	3417.13	0.00	0.00	0.00	0.00	14238.05	0.00	0.00	51891.62	0.00	10934.82	16903.88	2223.39	4752.42	172703.96	
601	PROGRAMADOR "B"	20901	DIRECCIÓN DE ECONOMÍA	CONFIANZA	QUINCENA	GASTO CORRIENTE	RECURSOS FEDERALES	1528019	PARTICIPACIONES	0.00	73726.44	0.00	0.00	0.00	0.00	3529.32	6930.29	0.00	0.00	2867.14	15359.68	0.00	17280.00	24654.05	0.00	11796.23	16903.88	2223.39	4752.42	180022.83	
804	INTENDENTE	20801	DIRECCIÓN DE ADMINISTRACI	BASE	SEMANA	GASTO CORRIENTE	RECURSOS FEDERALES	1528019	PARTICIPACIONES	0.00	0.00	62171.64	0.00	0.00	0.00	0.00	0.00	0.00	0.00	0.00	14679.42	0.00	0.00	53008.87	0.00	9947.46	16903.88	2223.39	4752.42	163687.08	
306	AUXILIAR ADMINISTRATIVO	20806	SUBDIRECCIÓN DE RECURSOS	BASE	QUINCENA	GASTO CORRIENTE	RECURSOS FEDERALES	1528019	PARTICIPACIONES	0.00	0.00	69992.88	0.00	0.00	0.00	3499.64	0.00	0.00	0.00	0.00	14581.85	0.00	949.19	55523.21	0.00	11198.86	16903.88	2223.39	4752.42	179625.32	
404	AUXILIAR UNIVERSAL DE OFICINA	20807	SUBDIRECCIÓN DE PATRIMON	BASE	QUINCENA	GASTO CORRIENTE	RECURSOS FEDERALES	1528019	PARTICIPACIONES	0.00	0.00	72831.00	0.00	0.00	0.00	7283.10	0.00	0.00	0.00	0.00	15173.13	0.00	11832.76	56039.35	0.00	11652.96	16903.88	2223.39	4752.42	198691.98	
807	VELADOR	20806	SUBDIRECCIÓN DE RECURSOS	BASE	QUINCENA	GASTO CORRIENTE	RECURSOS FEDERALES	1528019	PARTICIPACIONES	0.00	0.00	68012.88	0.00	0.00	0.00	3400.64	0.00	0.00	0.00	3022.79	14169.35	0.00	899.26	55128.43	0.00	10882.06	16903.88	2223.39	4752.42	179395.11	
908.00	POLICIA UNIDAD DE REACCION	20.601.00	DIRECCIÓN DE SEGURIDAD P	POLICIA	QUINCENA	GASTO CORRIENTE	RECURSOS FEDERALES/FC	2,533,419.00	RECURSOS FEDERALES	-	-	-	99,574.08	-	-	-	9,359.96	-	-	4,978.70	20,744.60	-	14,812.32	15,944.60	7,719.00	-	16,903.88	2,223.39	4,752.42	197,012.96	
757	POLICIA 3 - VIAL	20606	SUBDIRECCIÓN DE TRÁNSITO	TRANSITO	QUINCENA	GASTO CORRIENTE	RECURSOS FEDERALES	1528019	PARTICIPACIONES	0.00	0.00	0.00	109358.04	0.00	0.00	0.00	10279.66	0.00	0.00	2733.95	22782.93	0.00	16255.92	15944.60	7719.00	0.00	16903.88	2223.39	4752.42	208953.78	
908.00	POLICIA UNIDAD DE REACCION	20.601.00	DIRECCIÓN DE SEGURIDAD P	POLICIA	QUINCENA	GASTO CORRIENTE	RECURSOS FEDERALES/FC	2,533,419.00	RECURSOS FEDERALES	-	-	-	99,574.08	-	-	-	9,359.96	-	-	4,978.70	20,744.60	-	14,812.32	15,944.60	7,719.00	-	16,903.88	2,223.39	4,752.42	197,012.96	

908.00	POLICIA UNIDAD DE REACCION	20,601.00	DIRECCIÓN DE SEGURIDAD P	POLICIA	QUINCENA	GASTO CORRIENTE	RECURSOS FEDERALES/FC	2,533,419.00	RECURSOS FEDERALES	-	-	-	99,574.08	-	-	-	9,359.96	-	4,978.70	20,744.60	-	14,812.32	15,944.60	7,719.00	-	16,903.88	2,223.39	4,752.42	197,012.96	
910.00	POLICIA	20,601.00	DIRECCIÓN DE SEGURIDAD P	POLICIA	QUINCENA	GASTO CORRIENTE	RECURSOS FEDERALES/FC	2,533,419.00	RECURSOS FEDERALES	-	-	-	89,355.84	-	-	-	8,399.45	-	4,467.79	18,615.80	-	13,239.12	15,944.60	7,719.00	-	16,903.88	2,223.39	4,752.42	181,621.29	
907.00	POLICIA 3o	20,601.00	DIRECCIÓN DE SEGURIDAD P	POLICIA	QUINCENA	GASTO CORRIENTE	RECURSOS FEDERALES/FC	2,533,419.00	RECURSOS FEDERALES	-	-	-	109,358.04	-	-	-	10,279.66	-	4,467.90	22,782.93	-	16,256.16	15,944.60	7,719.00	-	16,903.88	2,223.39	4,752.42	211,687.97	
722	JARDINERO	20402	SUBDIRECCIÓN DE IMAGEN U	BASE	SEMANA	GASTO CORRIENTE	RECURSOS FEDERALES	1528019	PARTICIPACIONES	0.00	0.00	64713.24	0.00	0.00	0.00	0.00	6471.32	0.00	0.00	2876.14	13481.93	0.00	5853.86	54420.22	0.00	10354.12	16903.88	2223.39	4752.42	182050.52
811	BARRENDERO	20401	DIRECCIÓN DE SERVICIOS MU	BASE	SEMANA	GASTO CORRIENTE	RECURSOS FEDERALES	1528019	PARTICIPACIONES	0.00	0.00	62171.64	0.00	0.00	0.00	3108.58	0.00	0.00	2590.49	14679.42	104194.51	2556.34	43769.87	0.00	9947.46	16903.88	2223.39	4752.42	266898.00	
757	POLICIA 3 - VIAL	20606	SUBDIRECCIÓN DE TRÁNSITO	TRANSITO	QUINCENA	GASTO CORRIENTE	RECURSOS FEDERALES	1528019	PARTICIPACIONES	0.00	0.00	0.00	109358.04	0.00	0.00	0.00	10279.66	0.00	2733.95	22782.93	0.00	16256.40	15944.60	7719.00	0.00	16903.88	2223.39	4752.42	208954.26	
910.00	POLICIA	20,601.00	DIRECCIÓN DE SEGURIDAD P	POLICIA	QUINCENA	GASTO CORRIENTE	RECURSOS FEDERALES/FC	2,533,419.00	RECURSOS FEDERALES	-	-	-	89,355.84	-	-	-	8,399.45	-	4,467.79	18,615.80	-	13,239.12	15,944.60	7,719.00	-	16,903.88	2,223.39	4,752.42	181,621.29	
910.00	POLICIA	20,601.00	DIRECCIÓN DE SEGURIDAD P	POLICIA	QUINCENA	GASTO CORRIENTE	RECURSOS FEDERALES/FC	2,533,419.00	RECURSOS FEDERALES	-	-	-	89,355.84	-	-	-	8,399.45	-	4,467.79	18,615.80	-	13,239.12	15,944.60	7,719.00	-	16,903.88	2,223.39	4,752.42	181,621.29	
910.00	POLICIA	20,601.00	DIRECCIÓN DE SEGURIDAD P	POLICIA	QUINCENA	GASTO CORRIENTE	RECURSOS FEDERALES/FC	2,533,419.00	RECURSOS FEDERALES	-	-	-	89,355.84	-	-	-	8,399.45	-	4,467.79	18,615.80	-	13,239.12	15,944.60	7,719.00	-	16,903.88	2,223.39	4,752.42	181,621.29	
910.00	POLICIA	20,601.00	DIRECCIÓN DE SEGURIDAD P	POLICIA	QUINCENA	GASTO CORRIENTE	RECURSOS FEDERALES/FC	2,533,419.00	RECURSOS FEDERALES	-	-	-	89,355.84	-	-	-	8,399.45	-	4,467.79	18,615.80	-	13,239.12	15,944.60	7,719.00	-	16,903.88	2,223.39	4,752.42	181,621.29	
760	POLICIA VIAL	20606	SUBDIRECCIÓN DE TRÁNSITO	TRANSITO	QUINCENA	GASTO CORRIENTE	RECURSOS FEDERALES	1528019	PARTICIPACIONES	0.00	0.00	0.00	89355.84	0.00	0.00	0.00	8399.45	0.00	2233.90	18615.80	0.00	13239.12	15944.60	7719.00	0.00	16903.88	2223.39	4752.42	179387.39	
910.00	POLICIA	20,601.00	DIRECCIÓN DE SEGURIDAD P	POLICIA	QUINCENA	GASTO CORRIENTE	RECURSOS FEDERALES/FC	2,533,419.00	RECURSOS FEDERALES	-	-	-	89,355.84	-	-	-	8,399.45	-	4,467.79	18,615.80	-	13,239.12	15,944.60	7,719.00	-	16,903.88	2,223.39	4,752.42	181,621.29	
910.00	POLICIA	20,601.00	DIRECCIÓN DE SEGURIDAD P	POLICIA	QUINCENA	GASTO CORRIENTE	RECURSOS FEDERALES/FC	2,533,419.00	RECURSOS FEDERALES	-	-	-	89,355.84	-	-	-	4,199.72	-	4,219.58	18,615.80	-	13,239.12	15,944.60	7,719.00	-	16,903.88	2,223.39	4,752.42	177,173.36	
601	PROGRAMADOR "B"	20203	SUBDIRECCIÓN DE INGRESOS	CONFIANZA	QUINCENA	GASTO CORRIENTE	RECURSOS FEDERALES	1528019	PARTICIPACIONES	0.00	73726.44	0.00	0.00	0.00	0.00	3108.60	6930.29	0.00	2867.14	15359.68	0.00	3300.00	25004.05	0.00	11796.23	16903.88	2223.39	4752.42	165972.11	
722	JARDINERO	20801	DIRECCIÓN DE ADMINISTRACI	BASE	QUINCENA	GASTO CORRIENTE	RECURSOS FEDERALES	1528019	PARTICIPACIONES	0.00	0.00	64713.24	0.00	0.00	0.00	0.00	0.00	0.00	0.00	13481.93	0.00	0.00	49710.72	0.00	10354.12	16903.88	2223.39	4752.42	162139.70	
407	TAQUIMECANOGRAFA	20201	TESORERÍA MUNICIPAL	BASE	QUINCENA	GASTO CORRIENTE	RECURSOS FEDERALES	1528019	PARTICIPACIONES	0.00	0.00	71939.76	0.00	0.00	0.00	7193.98	0.00	0.00	3197.32	14987.45	0.00	2198.11	55861.59	0.00	11510.36	16903.88	2223.39	4752.42	190768.25	
811	BARRENDERO	20403	SUBDIRECCIÓN DE LIMPIA	BASE	SEMANA	GASTO CORRIENTE	RECURSOS FEDERALES	1528019	PARTICIPACIONES	0.00	0.00	62171.64	0.00	0.00	0.00	3108.58	0.00	0.00	2590.49	14679.42	36468.08	0.00	43844.87	0.00	9947.46	16903.88	2223.39	4752.42	196690.23	
910.00	POLICIA	20,601.00	DIRECCIÓN DE SEGURIDAD P	POLICIA	QUINCENA	GASTO CORRIENTE	RECURSOS FEDERALES/FC	2,533,419.00	RECURSOS FEDERALES	-	-	-	89,355.84	-	-	-	8,399.45	-	4,467.79	18,615.80	-	13,239.12	15,944.60	7,719.00	-	16,903.88	2,223.39	4,752.42	181,621.29	
760	POLICIA VIAL	20606	SUBDIRECCIÓN DE TRÁNSITO	TRANSITO	QUINCENA	GASTO CORRIENTE	RECURSOS FEDERALES	1528019	PARTICIPACIONES	0.00	0.00	0.00	89355.84	0.00	0.00	0.00	8399.45	0.00	2233.90	18615.80	0.00	13239.12	15944.60	7719.00	0.00	16903.88	2223.39	4752.42	179387.39	
725	EMPLEADO DE CUADRILLA MOVIL "B"	20402	SUBDIRECCIÓN DE IMAGEN U	BASE	SEMANA	GASTO CORRIENTE	RECURSOS FEDERALES	1528019	PARTICIPACIONES	0.00	0.00	68342.04	0.00	0.00	0.00	3417.10	0.00	0.00	2657.75	16136.32	9543.01	5058.10	44559.53	0.00	10934.73	16903.88	2223.39	4752.42	184528.27	
719	CABO	20310	SUBDIRECCIÓN DE CONSTRUCC	BASE	SEMANA	GASTO CORRIENTE	RECURSOS FEDERALES	1528019	PARTICIPACIONES	0.00	0.00	66725.88	0.00	0.00	0.00	3336.29	0.00	0.00	2594.90	15754.72	72686.68	2011.97	44287.96	0.00	10676.14	16903.88	2223.39	4752.42	241954.23	
723	MACHETERO	20403	SUBDIRECCIÓN DE LIMPIA	BASE	SEMANA	GASTO CORRIENTE	RECURSOS FEDERALES	1528019	PARTICIPACIONES	0.00	0.00	62171.64	0.00	0.00	0.00	6217.16	0.00	0.00	2763.18	14679.42	10419.45	0.00	43274.87	0.00	9947.46	16903.88	2223.39	4752.42	173352.88	

507	MEDICO	20502	SUBDIRECCIÓN DE EDUCACIÓN	CONFIANZA	QUINCENA	GASTO CORRIENTE	RECURSOS FEDERALES	1528019	PARTICIPACIONES	0.00	73726.44	0.00	0.00	0.00	0.00	0.00	6930.29	0.00	2867.14	15359.68	0.00	3300.00	24654.05	0.00	11796.23	16903.88	2223.39	4752.42	162513.51
807	VELADOR	20403	SUBDIRECCIÓN DE LIMPIA	BASE	SEMANA	GASTO CORRIENTE	RECURSOS FEDERALES	1528019	PARTICIPACIONES	0.00	0.00	65471.40	0.00	0.00	0.00	0.00	0.00	0.00	2072.39	15458.53	31258.35	1533.85	52894.78	0.00	10475.42	16903.88	2223.39	4752.42	203044.41
811	BARRENDERO	20403	SUBDIRECCIÓN DE LIMPIA	BASE	SEMANA	GASTO CORRIENTE	RECURSOS FEDERALES	1528019	PARTICIPACIONES	0.00	0.00	62171.64	0.00	0.00	0.00	3108.58	0.00	0.00	2417.79	14679.42	90301.91	2726.85	43769.87	0.00	9947.46	16903.88	2223.39	4752.42	253003.21
810	ASEADOR DE INODOROS	20403	SUBDIRECCIÓN DE LIMPIA	BASE	SEMANA	GASTO CORRIENTE	RECURSOS FEDERALES	1528019	PARTICIPACIONES	0.00	0.00	63062.76	0.00	0.00	0.00	3153.14	0.00	0.00	2452.44	14889.82	51069.99	4321.78	43969.79	0.00	10090.04	16903.88	2223.39	4752.42	216889.44
316	AUXILIAR BIBLIOTECARIO	20801	DIRECCIÓN DE ADMINISTRACIÓN	BASE	QUINCENA	GASTO CORRIENTE	RECURSOS FEDERALES	1528019	PARTICIPACIONES	0.00	0.00	68342.64	0.00	0.00	0.00	0.00	0.00	0.00	0.00	14238.05	0.00	0.00	55465.62	0.00	10934.82	16903.88	2223.39	4752.42	172860.83
501	ANALISTA	20201	TESORERÍA MUNICIPAL	CONFIANZA	QUINCENA	GASTO CORRIENTE	RECURSOS FEDERALES	1528019	PARTICIPACIONES	0.00	73726.44	0.00	0.00	0.00	0.00	0.00	6930.29	0.00	2867.14	15359.68	0.00	17158.32	24654.05	0.00	11796.23	16903.88	2223.39	4752.42	176371.83
910.00	POLICIA	20,601.00	DIRECCIÓN DE SEGURIDAD P	POLICIA	QUINCENA	GASTO CORRIENTE	RECURSOS FEDERALES/FC	2,533,419.00	RECURSOS FEDERALES	-	-	-	89,355.84	-	-	-	8,399.45	-	4,467.79	18,615.80	-	13,239.12	15,944.60	7,719.00	-	16,903.88	2,223.39	4,752.42	181,621.29
760	POLICIA VIAL	20606	SUBDIRECCIÓN DE TRÁNSITO	TRANSITO	QUINCENA	GASTO CORRIENTE	RECURSOS FEDERALES	1528019	PARTICIPACIONES	0.00	0.00	0.00	89355.84	0.00	0.00	0.00	8399.45	0.00	2233.90	18615.80	0.00	13239.12	15944.60	7719.00	0.00	16903.88	2223.39	4752.42	179387.39
910.00	POLICIA	20,601.00	DIRECCIÓN DE SEGURIDAD P	POLICIA	QUINCENA	GASTO CORRIENTE	RECURSOS FEDERALES/FC	2,533,419.00	RECURSOS FEDERALES	-	-	-	89,355.84	-	-	-	8,399.45	-	4,467.79	18,615.80	-	13,239.12	15,944.60	7,719.00	-	16,903.88	2,223.39	4,752.42	181,621.29
910.00	POLICIA	20,601.00	DIRECCIÓN DE SEGURIDAD P	POLICIA	QUINCENA	GASTO CORRIENTE	RECURSOS FEDERALES/FC	2,533,419.00	RECURSOS FEDERALES	-	-	-	89,355.84	-	-	-	8,399.45	-	4,467.79	18,615.80	-	13,239.12	15,944.60	7,719.00	-	16,903.88	2,223.39	4,752.42	181,621.29
910.00	POLICIA	20,601.00	DIRECCIÓN DE SEGURIDAD P	POLICIA	QUINCENA	GASTO CORRIENTE	RECURSOS FEDERALES/FC	2,533,419.00	RECURSOS FEDERALES	-	-	-	89,355.84	-	-	-	8,399.45	-	4,467.79	18,615.80	-	13,239.12	15,944.60	7,719.00	-	16,903.88	2,223.39	4,752.42	181,621.29
910.00	POLICIA	20,601.00	DIRECCIÓN DE SEGURIDAD P	POLICIA	QUINCENA	GASTO CORRIENTE	RECURSOS FEDERALES/FC	2,533,419.00	RECURSOS FEDERALES	-	-	-	89,355.84	-	-	-	8,399.45	-	4,467.79	18,615.80	-	13,239.12	15,944.60	7,719.00	-	16,903.88	2,223.39	4,752.42	181,621.29
735	AGENTE	20607	SUBDIRECCIÓN DE PROTECCIÓN	TRANSITO	QUINCENA	GASTO CORRIENTE	RECURSOS FEDERALES	1528019	PARTICIPACIONES	0.00	0.00	0.00	76823.64	0.00	0.00	0.00	7221.42	0.00	1920.59	16004.93	0.00	10873.20	17229.56	6117.48	0.00	16903.88	2223.39	4752.42	160070.51
314	AUXILIAR DE TRABAJO SOCIAL	50201	COMITÉ MUNICIPAL DEL SISTEMA	BASE	QUINCENA	GASTO CORRIENTE	RECURSOS FEDERALES	1528019	PARTICIPACIONES	0.00	0.00	68078.76	0.00	0.00	0.00	0.00	0.00	0.00	0.00	14183.08	0.00	0.00	42093.94	0.00	10892.60	16903.88	2223.39	4752.42	159128.07
760	POLICIA VIAL	20606	SUBDIRECCIÓN DE TRÁNSITO	TRANSITO	QUINCENA	GASTO CORRIENTE	RECURSOS FEDERALES	1528019	PARTICIPACIONES	0.00	0.00	0.00	89355.84	0.00	0.00	0.00	8399.45	0.00	2233.90	18615.80	0.00	13239.12	15944.60	7719.00	0.00	16903.88	2223.39	4752.42	179387.39
404	AUXILIAR UNIVERSAL DE OFICINA	20801	DIRECCIÓN DE ADMINISTRACIÓN	BASE	QUINCENA	GASTO CORRIENTE	RECURSOS FEDERALES	1528019	PARTICIPACIONES	0.00	0.00	72831.00	0.00	0.00	0.00	7283.10	0.00	0.00	3173.87	17196.21	0.00	6546.14	53151.07	0.00	11652.96	16903.88	2223.39	4752.42	195714.03
811	BARRENDERO	20403	SUBDIRECCIÓN DE LIMPIA	BASE	SEMANA	GASTO CORRIENTE	RECURSOS FEDERALES	1528019	PARTICIPACIONES	0.00	0.00	62171.64	0.00	0.00	0.00	3108.58	0.00	0.00	2417.79	14679.42	46887.53	4601.49	43769.87	0.00	9947.46	16903.88	2223.39	4752.42	211463.47
811	BARRENDERO	20403	SUBDIRECCIÓN DE LIMPIA	BASE	SEMANA	GASTO CORRIENTE	RECURSOS FEDERALES	1528019	PARTICIPACIONES	0.00	0.00	62171.64	0.00	0.00	0.00	3108.58	0.00	0.00	2417.79	14679.42	64253.28	2385.92	43694.87	0.00	9947.46	16903.88	2223.39	4752.42	226538.66
811	BARRENDERO	20403	SUBDIRECCIÓN DE LIMPIA	BASE	SEMANA	GASTO CORRIENTE	RECURSOS FEDERALES	1528019	PARTICIPACIONES	0.00	0.00	62171.64	0.00	0.00	0.00	3108.58	0.00	0.00	2417.79	14679.42	102457.94	2385.99	43769.87	0.00	9947.46	16903.88	2223.39	4752.42	264818.38
811	BARRENDERO	20403	SUBDIRECCIÓN DE LIMPIA	BASE	SEMANA	GASTO CORRIENTE	RECURSOS FEDERALES	1528019	PARTICIPACIONES	0.00	0.00	62171.64	0.00	0.00	0.00	3108.58	0.00	0.00	2417.79	14679.42	57306.98	4601.49	43694.87	0.00	9947.46	16903.88	2223.39	4752.42	221807.92
403	AYUDANTE UNIVERSAL DE OFICINA	20203	SUBDIRECCIÓN DE INGRESOS	BASE	QUINCENA	GASTO CORRIENTE	RECURSOS FEDERALES	1528019	PARTICIPACIONES	0.00	0.00	73920.12	0.00	0.00	0.00	7392.01	0.00	0.00	3285.34	15400.03	0.00	1848.05	51603.91	0.00	11827.22	16903.88	2223.39	4752.42	189156.36
408	MECANOGRAFA	20401	DIRECCIÓN DE SERVICIOS MUNICIPALES	BASE	QUINCENA	GASTO CORRIENTE	RECURSOS FEDERALES	1528019	PARTICIPACIONES	0.00	0.00	68342.64	0.00	0.00	0.00	6834.26	0.00	0.00	3037.45	14238.05	0.00	0.00	55144.12	0.00	10934.82	16903.88	2223.39	4752.42	182411.04

910.00	POLICIA	20,601.00	DIRECCIÓN DE SEGURIDAD P	POLICIA	QUINCENA	GASTO CORRIENTE	RECURSOS FEDERALES/FC	2,533,419.00	RECURSOS FEDERALES	-	-	-	89,355.84	-	-	-	8,399.45	-	4,467.79	18,615.80	-	13,239.12	15,944.60	7,719.00	-	16,903.88	2,223.39	4,752.42	181,621.29
807	VELADOR	20402	SUBDIRECCIÓN DE IMAGEN U	BASE	SEMANA	GASTO CORRIENTE	RECURSOS FEDERALES	1528019	PARTICIPACIONES	0.00	0.00	65471.40	0.00	0.00	0.00	3273.57	0.00	0.00	2546.11	15458.53	93263.87	4666.32	44232.28	0.00	10475.42	16903.88	2223.39	4752.42	263267.18
729.00	POLICIA 2o.	20,607.00	SUBDIRECCIÓN DE PROTECC	POLICIA	QUINCENA	GASTO CORRIENTE	RECURSOS FEDERALES/FC	2,533,419.00	RECURSOS FEDERALES	-	-	-	78,044.64	-	-	-	7,336.20	-	3,902.23	16,259.30	-	13,239.12	17,229.56	6,117.48	-	16,903.88	2,223.39	4,752.42	166,008.22
910.00	POLICIA	20,601.00	DIRECCIÓN DE SEGURIDAD P	POLICIA	QUINCENA	GASTO CORRIENTE	RECURSOS FEDERALES/FC	2,533,419.00	RECURSOS FEDERALES	-	-	-	89,355.84	-	-	-	8,399.45	-	4,467.79	18,615.80	-	13,239.12	15,944.60	7,719.00	-	16,903.88	2,223.39	4,752.42	181,621.29
407	TAQUIMECANOGRAFA	20401	DIRECCIÓN DE SERVICIOS MU	BASE	QUINCENA	GASTO CORRIENTE	RECURSOS FEDERALES	1528019	PARTICIPACIONES	0.00	0.00	71939.76	0.00	0.00	0.00	3596.99	0.00	0.00	3197.32	14987.45	0.00	5395.51	55911.59	0.00	11510.36	16903.88	2223.39	4752.42	190418.68
322	NOTIFICADOR	20306	SUBDIRECCIÓN DE MEDIO AM	BASE	QUINCENA	GASTO CORRIENTE	RECURSOS FEDERALES	1528019	PARTICIPACIONES	0.00	0.00	69992.88	0.00	0.00	0.00	6999.29	0.00	0.00	2877.60	14581.85	0.00	3956.71	52220.71	0.00	11198.86	16903.88	2223.39	4752.42	185707.59
306	AUXILIAR ADMINISTRATIVO	20203	SUBDIRECCIÓN DE INGRESOS	BASE	QUINCENA	GASTO CORRIENTE	RECURSOS FEDERALES	1528019	PARTICIPACIONES	0.00	0.00	69992.88	0.00	0.00	0.00	6999.29	0.00	0.00	3110.79	14581.85	0.00	6264.78	52270.71	0.00	11198.86	16903.88	2223.39	4752.42	188298.85
322	NOTIFICADOR	20801	DIRECCIÓN DE ADMINISTRAC	BASE	QUINCENA	GASTO CORRIENTE	RECURSOS FEDERALES	1528019	PARTICIPACIONES	0.00	0.00	69992.88	0.00	0.00	0.00	6999.29	0.00	0.00	3037.45	14581.85	0.00	4176.60	55473.21	0.00	11198.86	16903.88	2223.39	4752.42	189339.83
722	JARDINERO	20402	SUBDIRECCIÓN DE IMAGEN U	BASE	SEMANA	GASTO CORRIENTE	RECURSOS FEDERALES	1528019	PARTICIPACIONES	0.00	0.00	64713.24	0.00	0.00	0.00	6471.32	0.00	0.00	2876.14	13481.93	0.00	0.00	54420.22	0.00	10354.12	16903.88	2223.39	4752.42	176196.66
618	CHOFER	20301	DIRECCIÓN DE DESARROLLO U	BASE	QUINCENA	GASTO CORRIENTE	RECURSOS FEDERALES	1528019	PARTICIPACIONES	0.00	0.00	74744.40	0.00	0.00	0.00	7474.44	0.00	0.00	3321.97	17647.98	0.00	6761.36	45456.47	0.00	11959.10	16903.88	2223.39	4752.42	191245.42
804	INTENDENTE	20501	DIRECCIÓN DE DESARROLLO H	BASE	QUINCENA	GASTO CORRIENTE	RECURSOS FEDERALES	1528019	PARTICIPACIONES	0.00	0.00	64746.00	0.00	0.00	0.00	6474.60	0.00	0.00	2877.60	13488.75	0.00	0.00	51224.33	0.00	10359.36	16903.88	2223.39	4752.42	173050.33
305	AYUDANTE ADMINISTRATIVO	20203	SUBDIRECCIÓN DE INGRESOS	BASE	QUINCENA	GASTO CORRIENTE	RECURSOS FEDERALES	1528019	PARTICIPACIONES	0.00	0.00	73920.12	0.00	0.00	0.00	7392.01	0.00	0.00	3285.34	15400.03	0.00	2669.41	56646.41	0.00	11827.22	16903.88	2223.39	4752.42	195020.22
807	VELADOR	20801	DIRECCIÓN DE ADMINISTRAC	BASE	QUINCENA	GASTO CORRIENTE	RECURSOS FEDERALES	1528019	PARTICIPACIONES	0.00	0.00	68012.88	0.00	0.00	0.00	0.00	0.00	0.00	0.00	14169.35	0.00	0.00	42080.93	0.00	10882.06	16903.88	2223.39	4752.42	159024.91
408	MECANOGRAFA	20301	DIRECCIÓN DE DESARROLLO U	BASE	QUINCENA	GASTO CORRIENTE	RECURSOS FEDERALES	1528019	PARTICIPACIONES	0.00	0.00	66342.64	0.00	0.00	0.00	3417.13	0.00	0.00	3037.45	14238.05	0.00	1518.70	55144.12	0.00	10934.82	16903.88	2223.39	4752.42	180512.61
722	JARDINERO	20402	SUBDIRECCIÓN DE IMAGEN U	BASE	SEMANA	GASTO CORRIENTE	RECURSOS FEDERALES	1528019	PARTICIPACIONES	0.00	0.00	64713.24	0.00	0.00	0.00	6471.32	0.00	0.00	2876.14	13481.93	88567.78	5853.86	46108.72	0.00	10354.12	16903.88	2223.39	4752.42	262306.81
910.00	POLICIA	20,607.00	SUBDIRECCIÓN DE PROTECC	POLICIA	QUINCENA	GASTO CORRIENTE	RECURSOS FEDERALES/FC	2,533,419.00	RECURSOS FEDERALES	-	-	-	89,355.84	-	-	-	8,399.45	-	4,467.79	18,615.80	-	13,239.12	15,944.60	7,719.00	-	16,903.88	2,223.39	4,752.42	181,621.29
722	JARDINERO	20402	SUBDIRECCIÓN DE IMAGEN U	BASE	SEMANA	GASTO CORRIENTE	RECURSOS FEDERALES	1528019	PARTICIPACIONES	0.00	0.00	64713.24	0.00	0.00	0.00	6471.32	0.00	0.00	2876.14	13481.93	0.00	2660.86	54420.22	0.00	10354.12	16903.88	2223.39	4752.42	178857.52
727.00	POLICIA	20,601.00	DIRECCIÓN DE SEGURIDAD P	POLICIA	QUINCENA	GASTO CORRIENTE	RECURSOS FEDERALES/FC	2,533,419.00	RECURSOS FEDERALES	-	-	-	76,823.64	-	-	-	7,221.42	-	3,841.18	16,004.93	-	13,239.12	17,229.56	6,117.48	-	16,903.88	2,223.39	4,752.42	164,357.02
910.00	POLICIA	20,601.00	DIRECCIÓN DE SEGURIDAD P	POLICIA	QUINCENA	GASTO CORRIENTE	RECURSOS FEDERALES/FC	2,533,419.00	RECURSOS FEDERALES	-	-	-	89,355.84	-	-	-	8,399.45	-	4,467.79	18,615.80	-	13,239.12	15,944.60	7,719.00	-	16,903.88	2,223.39	4,752.42	181,621.29
722	JARDINERO	20801	DIRECCIÓN DE ADMINISTRAC	BASE	QUINCENA	GASTO CORRIENTE	RECURSOS FEDERALES	1528019	PARTICIPACIONES	0.00	0.00	64713.24	0.00	0.00	0.00	0.00	0.00	0.00	0.00	13481.93	0.00	0.00	49710.72	0.00	10354.12	16903.88	2223.39	4752.42	162139.70
811	BARRENDERO	20404	SUBDIRECCIÓN DE MERCADOS	BASE	SEMANA	GASTO CORRIENTE	RECURSOS FEDERALES	1528019	PARTICIPACIONES	0.00	0.00	62171.64	0.00	0.00	0.00	3108.58	0.00	0.00	2245.09	14679.42	48624.11	0.00	43394.87	0.00	9947.46	16903.88	2223.39	4752.42	208050.85
811	BARRENDERO	20404	SUBDIRECCIÓN DE MERCADOS	BASE	SEMANA	GASTO CORRIENTE	RECURSOS FEDERALES	1528019	PARTICIPACIONES	0.00	0.00	62171.64	0.00	0.00	0.00	3108.58	0.00	0.00	2245.09	14679.42	48624.11	0.00	43844.87	0.00	9947.46	16903.88	2223.39	4752.42	208500.85

803	AFANADORA	50201	COMITÉ MUNICIPAL DEL SISTE	BASE	SEMANA	GASTO CORRIENTE	RECURSOS FEDERALES	1528019	PARTICIPACIONES	0.00	0.00	62171.64	0.00	0.00	0.00	3108.58	0.00	0.00	2245.09	14679.42	48624.11	4260.64	43694.87	0.00	9947.46	16903.88	2223.39	4752.42	212611.49	
723	MACHETERO	20403	SUBDIRECCIÓN DE LIMPIA	BASE	SEMANA	GASTO CORRIENTE	RECURSOS FEDERALES	1528019	PARTICIPACIONES	0.00	0.00	62171.64	0.00	0.00	0.00	3108.58	0.00	0.00	2245.09	14679.42	76409.31	0.00	43769.87	0.00	9947.46	16903.88	2223.39	4752.42	236211.06	
722	JARDINERO	20402	SUBDIRECCIÓN DE IMAGEN U	BASE	SEMANA	GASTO CORRIENTE	RECURSOS FEDERALES	1528019	PARTICIPACIONES	0.00	0.00	62171.64	0.00	0.00	0.00	3108.58	0.00	0.00	2245.09	14679.42	0.00	4260.64	43394.87	0.00	9947.46	16903.88	2223.39	4752.42	163687.38	
716	EMPLEADO DE CUADRILLA MOVIL"A"	20402	SUBDIRECCIÓN DE IMAGEN U	BASE	SEMANA	GASTO CORRIENTE	RECURSOS FEDERALES	1528019	PARTICIPACIONES	0.00	0.00	64481.88	0.00	0.00	0.00	3224.09	0.00	0.00	2328.51	15224.89	97253.10	4206.94	43898.62	0.00	10317.10	16903.88	2223.39	4752.42	264814.83	
721	PANTEONERO SEPULTURERO	20402	SUBDIRECCIÓN DE IMAGEN U	BASE	SEMANA	GASTO CORRIENTE	RECURSOS FEDERALES	1528019	PARTICIPACIONES	0.00	0.00	62171.64	0.00	0.00	0.00	3108.58	0.00	0.00	2245.09	14679.42	65121.57	4090.22	43394.87	0.00	9947.46	16903.88	2223.39	4752.42	228638.54	
801	NINERA	20502	SUBDIRECCIÓN DE EDUCACION	BASE	QUINCENA	GASTO CORRIENTE	RECURSOS FEDERALES	1528019	PARTICIPACIONES	0.00	0.00	68012.88	0.00	0.00	0.00	3400.64	0.00	0.00	2833.87	14169.35	0.00	0.00	55128.43	0.00	10882.06	16903.88	2223.39	4752.42	178306.93	
760	POLICIA VIAL	20606	SUBDIRECCIÓN DE TRÁNSITO	TRANSITO	QUINCENA	GASTO CORRIENTE	RECURSOS FEDERALES	1528019	PARTICIPACIONES	0.00	0.00	0.00	89355.84	0.00	0.00	0.00	8399.45	0.00	0.00	2233.90	18615.80	0.00	13239.12	15944.60	7719.00	0.00	16903.88	2223.39	4752.42	179387.39
801	NINERA	20502	SUBDIRECCIÓN DE EDUCACION	BASE	QUINCENA	GASTO CORRIENTE	RECURSOS FEDERALES	1528019	PARTICIPACIONES	0.00	0.00	68012.88	0.00	0.00	0.00	6801.29	0.00	0.00	3022.79	14169.35	0.00	0.00	54703.43	0.00	10882.06	16903.88	2223.39	4752.42	181471.50	
808	CONSERJE	10101	PRESIDENCIA MUNICIPAL	BASE	QUINCENA	GASTO CORRIENTE	RECURSOS FEDERALES	1528019	PARTICIPACIONES	0.00	0.00	68012.88	0.00	0.00	0.00	0.00	0.00	0.00	2267.10	15680.75	0.00	4345.30	50687.66	0.00	10882.06	16903.88	2223.39	4752.42	175755.43	
811	BARRENDERO	20403	SUBDIRECCIÓN DE LIMPIA	BASE	SEMANA	GASTO CORRIENTE	RECURSOS FEDERALES	1528019	PARTICIPACIONES	0.00	0.00	62171.64	0.00	0.00	0.00	3108.58	0.00	0.00	2245.09	12952.43	85092.18	0.00	46442.86	0.00	9947.46	16903.88	2223.39	4752.42	245839.93	
906	AUXILIAR ADMINISTRATIVO	20801	DIRECCIÓN DE ADMINISTRACI	BASE	QUINCENA	GASTO CORRIENTE	RECURSOS FEDERALES	1528019	PARTICIPACIONES	0.00	0.00	69992.88	0.00	0.00	0.00	0.00	0.00	0.00	0.00	16526.10	0.00	0.00	53329.79	0.00	11198.86	16903.88	2223.39	4752.42	174927.31	
910.00	POLICIA	20,601.00	DIRECCIÓN DE SEGURIDAD P	POLICIA	QUINCENA	GASTO CORRIENTE	RECURSOS FEDERALES/FC	2,533,419.00	RECURSOS FEDERALES	-	-	-	89,355.84	-	-	-	8,399.45	-	-	4,467.79	18,615.80	-	13,239.12	15,944.60	7,719.00	-	16,903.88	2,223.39	4,752.42	181,621.29
804	INTENDENTE	50201	COMITÉ MUNICIPAL DEL SISTE	BASE	QUINCENA	GASTO CORRIENTE	RECURSOS FEDERALES	1528019	PARTICIPACIONES	0.00	0.00	64746.00	0.00	0.00	0.00	0.00	0.00	0.00	0.00	13488.75	0.00	0.00	54748.33	0.00	10359.36	16903.88	2223.39	4752.42	167222.13	
722	JARDINERO	20402	SUBDIRECCIÓN DE IMAGEN U	BASE	SEMANA	GASTO CORRIENTE	RECURSOS FEDERALES	1528019	PARTICIPACIONES	0.00	0.00	64713.24	0.00	0.00	0.00	6471.32	0.00	0.00	2876.14	13481.93	88567.78	5853.86	46158.72	0.00	10354.12	16903.88	2223.39	4752.42	262356.81	
723	MACHETERO	20403	SUBDIRECCIÓN DE LIMPIA	BASE	SEMANA	GASTO CORRIENTE	RECURSOS FEDERALES	1528019	PARTICIPACIONES	0.00	0.00	62171.64	0.00	0.00	0.00	3108.58	0.00	0.00	2245.09	14679.42	86828.76	4260.64	43694.87	0.00	9947.46	16903.88	2223.39	4752.42	250816.14	
719	CABO	20310	SUBDIRECCIÓN DE CONSTRUCC	BASE	SEMANA	GASTO CORRIENTE	RECURSOS FEDERALES	1528019	PARTICIPACIONES	0.00	0.00	66725.88	0.00	0.00	0.00	3336.29	0.00	0.00	2409.55	15754.72	0.00	0.00	49744.96	0.00	10676.14	16903.88	2223.39	4752.42	172527.23	
722	JARDINERO	20801	DIRECCIÓN DE ADMINISTRACI	BASE	QUINCENA	GASTO CORRIENTE	RECURSOS FEDERALES	1528019	PARTICIPACIONES	0.00	0.00	64713.24	0.00	0.00	0.00	0.00	0.00	0.00	0.00	13481.93	0.00	0.00	49710.72	0.00	10354.12	16903.88	2223.39	4752.42	162139.70	
811	BARRENDERO	20402	SUBDIRECCIÓN DE IMAGEN U	BASE	SEMANA	GASTO CORRIENTE	RECURSOS FEDERALES	1528019	PARTICIPACIONES	0.00	0.00	62171.64	0.00	0.00	0.00	3108.58	0.00	0.00	0.00	12952.43	53833.83	2215.50	45601.86	0.00	9947.46	16903.88	2223.39	4752.42	213710.99	
811	BARRENDERO	20403	SUBDIRECCIÓN DE LIMPIA	BASE	SEMANA	GASTO CORRIENTE	RECURSOS FEDERALES	1528019	PARTICIPACIONES	0.00	0.00	62171.64	0.00	0.00	0.00	3108.58	0.00	0.00	2245.09	14679.42	59043.56	2215.50	43694.87	0.00	9947.46	16903.88	2223.39	4752.42	220985.80	
811	BARRENDERO	20403	SUBDIRECCIÓN DE LIMPIA	BASE	SEMANA	GASTO CORRIENTE	RECURSOS FEDERALES	1528019	PARTICIPACIONES	0.00	0.00	62171.64	0.00	0.00	0.00	3108.58	0.00	0.00	2245.09	14679.42	57306.98	4090.21	43769.87	0.00	9947.46	16903.88	2223.39	4752.42	221198.94	
716	EMPLEADO DE CUADRILLA MOVIL"A"	20401	DIRECCIÓN DE SERVICIOS MU	BASE	SEMANA	GASTO CORRIENTE	RECURSOS FEDERALES	1528019	PARTICIPACIONES	0.00	0.00	64481.88	0.00	0.00	0.00	3224.09	0.00	0.00	2328.51	15224.89	34218.68	4418.99	44168.62	0.00	10317.10	16903.88	2223.39	4752.42	202262.46	
802	AUXILIAR DE ENFERMERA	50201	COMITÉ MUNICIPAL DEL SISTE	BASE	QUINCENA	GASTO CORRIENTE	RECURSOS FEDERALES	1528019	PARTICIPACIONES	0.00	0.00	69266.52	0.00	0.00	0.00	3463.33	0.00	0.00	2886.11	14430.53	0.00	0.00	55478.36	0.00	11082.64	16903.88	2223.39	4752.42	180487.17	

815	ARRIERO	20403	SUBDIRECCIÓN DE LIMPIA	BASE	SEMANA	GASTO CORRIENTE	RECURSOS FEDERALES	1528019	PARTICIPACIONES	0.00	0.00	62171.64	0.00	0.00	0.00	3108.58	0.00	0.00	2245.09	14679.42	86828.76	4260.64	43694.87	0.00	9947.46	16903.88	2223.39	4752.42	250816.14	
723	MACHETERO	20401	DIRECCIÓN DE SERVICIOS MUNICIPALES	BASE	SEMANA	GASTO CORRIENTE	RECURSOS FEDERALES	1528019	PARTICIPACIONES	0.00	0.00	62171.64	0.00	0.00	0.00	0.00	0.00	0.00	2072.39	14679.42	57306.98	3749.36	43844.87	0.00	9947.46	16903.88	2223.39	4752.42	217651.81	
804	INTENDENTE	20801	DIRECCIÓN DE ADMINISTRACIÓN	BASE	QUINCENA	GASTO CORRIENTE	RECURSOS FEDERALES	1528019	PARTICIPACIONES	0.00	0.00	64746.00	0.00	0.00	0.00	0.00	0.00	0.00	0.00	13488.75	0.00	0.00	41429.33	0.00	10359.36	16903.88	2223.39	4752.42	153903.13	
408	MECANOGRAFA	20301	DIRECCIÓN DE DESARROLLO URBANO	BASE	QUINCENA	GASTO CORRIENTE	RECURSOS FEDERALES	1528019	PARTICIPACIONES	0.00	0.00	68342.64	0.00	0.00	0.00	6834.26	0.00	0.00	3037.45	14238.05	0.00	0.00	5885.09	55144.12	0.00	10934.82	16903.88	2223.39	4752.42	188296.13
306	AUXILIAR ADMINISTRATIVO	20801	DIRECCIÓN DE ADMINISTRACIÓN	BASE	QUINCENA	GASTO CORRIENTE	RECURSOS FEDERALES	1528019	PARTICIPACIONES	0.00	0.00	69992.88	0.00	0.00	0.00	0.00	0.00	0.00	0.00	16526.10	0.00	0.00	53329.79	0.00	11198.86	16903.88	2223.39	4752.42	174927.31	
811	BARRENDERO	20403	SUBDIRECCIÓN DE LIMPIA	BASE	SEMANA	GASTO CORRIENTE	RECURSOS FEDERALES	1528019	PARTICIPACIONES	0.00	0.00	62171.64	0.00	0.00	0.00	0.00	0.00	0.00	1899.69	14679.42	83355.61	3578.93	43694.87	0.00	9947.46	16903.88	2223.39	4752.42	243207.31	
722	JARDINERO	20402	SUBDIRECCIÓN DE IMAGEN URBANA	BASE	SEMANA	GASTO CORRIENTE	RECURSOS FEDERALES	1528019	PARTICIPACIONES	0.00	0.00	62171.64	0.00	0.00	0.00	0.00	0.00	0.00	1899.69	14679.42	48624.11	3578.93	43394.87	0.00	9947.46	16903.88	2223.39	4752.42	208175.81	
722	JARDINERO	20402	SUBDIRECCIÓN DE IMAGEN URBANA	BASE	SEMANA	GASTO CORRIENTE	RECURSOS FEDERALES	1528019	PARTICIPACIONES	0.00	0.00	62171.64	0.00	0.00	0.00	0.00	0.00	0.00	2072.39	14679.42	48624.11	2045.08	43769.87	0.00	9947.46	16903.88	2223.39	4752.42	207189.65	
811	BARRENDERO	20403	SUBDIRECCIÓN DE LIMPIA	BASE	SEMANA	GASTO CORRIENTE	RECURSOS FEDERALES	1528019	PARTICIPACIONES	0.00	0.00	62171.64	0.00	0.00	0.00	0.00	0.00	0.00	2072.39	14679.42	50360.68	3919.79	43694.87	0.00	9947.46	16903.88	2223.39	4752.42	210725.94	
722	JARDINERO	20801	DIRECCIÓN DE ADMINISTRACIÓN	BASE	QUINCENA	GASTO CORRIENTE	RECURSOS FEDERALES	1528019	PARTICIPACIONES	0.00	0.00	64713.24	0.00	0.00	0.00	0.00	0.00	0.00	0.00	13481.93	0.00	0.00	49710.72	0.00	10354.12	16903.88	2223.39	4752.42	162139.70	
808	CONSERJE	20801	DIRECCIÓN DE ADMINISTRACIÓN	BASE	QUINCENA	GASTO CORRIENTE	RECURSOS FEDERALES	1528019	PARTICIPACIONES	0.00	0.00	68012.88	0.00	0.00	0.00	0.00	0.00	0.00	0.00	15680.75	0.00	0.00	53863.66	0.00	10882.06	16903.88	2223.39	4752.42	172319.03	
314	AUXILIAR DE TRABAJO SOCIAL	30301	CONSEJERÍA JURÍDICA	BASE	QUINCENA	GASTO CORRIENTE	RECURSOS FEDERALES	1528019	PARTICIPACIONES	0.00	0.00	68078.76	0.00	0.00	0.00	0.00	0.00	0.00	1891.08	15695.94	0.00	3214.85	53553.70	0.00	10892.60	16903.88	2223.39	4752.42	177206.62	
801	NINERA	20502	SUBDIRECCIÓN DE EDUCACIÓN	BASE	QUINCENA	GASTO CORRIENTE	RECURSOS FEDERALES	1528019	PARTICIPACIONES	0.00	0.00	68012.88	0.00	0.00	0.00	3400.64	0.00	0.00	2456.02	14169.35	0.00	0.00	54703.43	0.00	10882.06	16903.88	2223.39	4752.42	177504.08	
804	INTENDENTE	20801	DIRECCIÓN DE ADMINISTRACIÓN	BASE	QUINCENA	GASTO CORRIENTE	RECURSOS FEDERALES	1528019	PARTICIPACIONES	0.00	0.00	64746.00	0.00	0.00	0.00	0.00	0.00	0.00	0.00	13488.75	0.00	0.00	54748.33	0.00	10359.36	16903.88	2223.39	4752.42	167222.13	
811	BARRENDERO	20403	SUBDIRECCIÓN DE LIMPIA	BASE	SEMANA	GASTO CORRIENTE	RECURSOS FEDERALES	1528019	PARTICIPACIONES	0.00	0.00	62171.64	0.00	0.00	0.00	0.00	0.00	0.00	1899.69	14679.42	53833.83	3578.93	43394.87	0.00	9947.46	16903.88	2223.39	4752.42	213385.53	
305	AYUDANTE ADMINISTRATIVO	20201	TESORERÍA MUNICIPAL	BASE	QUINCENA	GASTO CORRIENTE	RECURSOS FEDERALES	1528019	PARTICIPACIONES	0.00	0.00	73920.12	0.00	0.00	0.00	7392.01	0.00	0.00	3285.34	17042.69	0.00	6776.12	51734.36	0.00	11827.22	16903.88	2223.39	4752.42	195857.55	
807	VELADOR	20301	DIRECCIÓN DE DESARROLLO URBANO	BASE	SEMANA	GASTO CORRIENTE	RECURSOS FEDERALES	1528019	PARTICIPACIONES	0.00	0.00	68012.88	0.00	0.00	0.00	6801.29	0.00	0.00	3022.79	14169.35	0.00	5779.74	55078.43	0.00	10882.06	16903.88	2223.39	4752.42	187626.23	
303	TECNICO ADMINISTRATIVO	20802	SUBDIRECCIÓN DE RECURSOS HUMANOS	BASE	QUINCENA	GASTO CORRIENTE	RECURSOS FEDERALES	1528019	PARTICIPACIONES	0.00	0.00	86162.88	0.00	0.00	0.00	4308.14	0.00	0.00	3829.46	17950.60	0.00	0.00	58848.25	0.00	13786.06	16903.88	2223.39	4752.42	208765.09	
734	VERIFICADOR	20402	SUBDIRECCIÓN DE IMAGEN URBANA	BASE	QUINCENA	GASTO CORRIENTE	RECURSOS FEDERALES	1528019	PARTICIPACIONES	0.00	0.00	74013.76	0.00	0.00	0.00	3700.94	0.00	0.00	3289.72	17065.44	0.00	4277.35	54606.40	0.00	11843.00	16903.88	2223.39	4752.42	192681.30	
804	INTENDENTE	21001	SECRETARÍA DEL AYUNTAMIENTO	BASE	QUINCENA	GASTO CORRIENTE	RECURSOS FEDERALES	1528019	PARTICIPACIONES	0.00	0.00	64746.00	0.00	0.00	0.00	0.00	0.00	0.00	0.00	13488.75	0.00	0.00	54748.33	0.00	10359.36	16903.88	2223.39	4752.42	167222.13	
801	NIÑERA	20801	DIRECCIÓN DE ADMINISTRACIÓN	BASE	QUINCENA	GASTO CORRIENTE	RECURSOS FEDERALES	1528019	PARTICIPACIONES	0.00	0.00	68012.88	0.00	0.00	0.00	0.00	0.00	0.00	0.00	14169.35	0.00	0.00	42080.93	0.00	10882.06	16903.88	2223.39	4752.42	159024.91	
306	AUXILIAR ADMINISTRATIVO	21001	SECRETARÍA DEL AYUNTAMIENTO	BASE	QUINCENA	GASTO CORRIENTE	RECURSOS FEDERALES	1528019	PARTICIPACIONES	0.00	0.00	69992.88	0.00	0.00	0.00	3499.64	0.00	0.00	0.00	14581.85	0.00	4277.35	55098.21	0.00	11198.86	16903.88	2223.39	4752.42	182528.49	

305	AYUDANTE ADMINISTRATIVO	20203	SUBDIRECCIÓN DE INGRESOS	BASE	QUINCENA	GASTO CORRIENTE	RECURSOS FEDERALES	1528019	PARTICIPACIONES	0.00	0.00	73920.12	0.00	0.00	0.00	3696.01	0.00	0.00	3285.34	15400.03	0.00	5749.43	56256.41	0.00	11827.22	16903.88	2223.39	4752.42	194014.24	
622	TECNICO CONTABLE	10101	PRESIDENCIA MUNICIPAL	BASE	QUINCENA	GASTO CORRIENTE	RECURSOS FEDERALES	1528019	PARTICIPACIONES	0.00	0.00	92663.76	0.00	0.00	0.00	4633.19	0.00	0.00	4118.39	19304.95	0.00	8494.10	60044.72	0.00	14826.20	16903.88	2223.39	4752.42	227964.99	
808	CONSERJE	20801	DIRECCIÓN DE ADMINISTRACI	BASE	QUINCENA	GASTO CORRIENTE	RECURSOS FEDERALES	1528019	PARTICIPACIONES	0.00	0.00	68012.88	0.00	0.00	0.00	0.00	0.00	0.00	0.00	14169.35	0.00	0.00	51509.93	0.00	10882.06	16903.88	2223.39	4752.42	168453.91	
408	MECANOGRAFA	20502	SUBDIRECCIÓN DE EDUCACIÓ	BASE	QUINCENA	GASTO CORRIENTE	RECURSOS FEDERALES	1528019	PARTICIPACIONES	0.00	0.00	68342.64	0.00	0.00	0.00	3417.13	0.00	0.00	2657.77	14238.05	0.00	0.00	55484.12	0.00	10934.82	16903.88	2223.39	4752.42	178954.23	
306	AUXILIAR ADMINISTRATIVO	20404	SUBDIRECCIÓN DE MERCADOS	BASE	QUINCENA	GASTO CORRIENTE	RECURSOS FEDERALES	1528019	PARTICIPACIONES	0.00	0.00	69992.88	0.00	0.00	0.00	3499.64	0.00	0.00	3110.79	14581.85	0.00	2138.69	55863.21	0.00	11198.86	16903.88	2223.39	4752.42	184265.62	
722	JARDINERO	20801	DIRECCIÓN DE ADMINISTRACI	BASE	QUINCENA	GASTO CORRIENTE	RECURSOS FEDERALES	1528019	PARTICIPACIONES	0.00	0.00	64713.24	0.00	0.00	0.00	0.00	0.00	0.00	0.00	13481.93	0.00	0.00	49710.72	0.00	10354.12	16903.88	2223.39	4752.42	162139.70	
807	VELADOR	20404	SUBDIRECCIÓN DE MERCADOS	BASE	QUINCENA	GASTO CORRIENTE	RECURSOS FEDERALES	1528019	PARTICIPACIONES	0.00	0.00	68012.88	0.00	0.00	0.00	3400.64	0.00	0.00	3022.79	14169.35	0.00	5478.86	51525.93	0.00	10882.06	16903.88	2223.39	4752.42	180372.21	
723	MACHETERO	20403	SUBDIRECCIÓN DE LIMPIA	BASE	SEMANA	GASTO CORRIENTE	RECURSOS FEDERALES	1528019	PARTICIPACIONES	0.00	0.00	62171.64	0.00	0.00	0.00	3108.58	0.00	0.00	2763.18	14679.42	93775.06	5624.04	43694.87	0.00	9947.46	16903.88	2223.39	4752.42	259643.95	
606	TECNICO EN EQUIPO DE COMPUTO	30701	DIRECCIÓN DE SISTEMAS DE I	CONFIANZA	QUINCENA	GASTO CORRIENTE	RECURSOS FEDERALES	1528019	PARTICIPACIONES	0.00	57040.80	0.00	0.00	0.00	0.00	2680.92	0.00	0.00	2059.81	11883.50	0.00	14275.20	23912.47	0.00	9126.53	16903.88	2223.39	4752.42	144858.91	
137	JEFE DE DEPARTAMENTO B	30701	DIRECCIÓN DE SISTEMAS DE I	CONFIANZA	QUINCENA	GASTO CORRIENTE	RECURSOS FEDERALES	1528019	PARTICIPACIONES	0.00	68652.48	0.00	0.00	0.00	0.00	3226.67	0.00	0.00	2479.12	14302.60	0.00	106068.72	19283.86	0.00	10984.40	16903.88	2223.39	4752.42	248877.53	
601	PROGRAMADOR "B"	30701	DIRECCIÓN DE SISTEMAS DE I	CONFIANZA	QUINCENA	GASTO CORRIENTE	RECURSOS FEDERALES	1528019	PARTICIPACIONES	0.00	73726.44	0.00	0.00	0.00	0.00	3465.14	0.00	0.00	2662.34	15359.68	0.00	40800.00	24654.05	0.00	11796.23	16903.88	2223.39	4752.42	196343.57	
314	AUXILIAR DE TRABAJO SOCIAL	20701	DIRECCIÓN DE CULTURA Y TU	BASE	QUINCENA	GASTO CORRIENTE	RECURSOS FEDERALES	1528019	PARTICIPACIONES	0.00	0.00	68078.76	0.00	0.00	0.00	3403.94	0.00	0.00	3025.72	15695.94	0.00	0.00	50999.20	0.00	10892.60	16903.88	2223.39	4752.42	175975.85	
501	ANALISTA	20802	SUBDIRECCIÓN DE RECURSOS	CONFIANZA	QUINCENA	GASTO CORRIENTE	RECURSOS FEDERALES	1528019	PARTICIPACIONES	0.00	73726.44	0.00	0.00	0.00	0.00	3696.00	0.00	0.00	2662.34	15359.68	0.00	12000.00	24654.05	0.00	11796.23	16903.88	2223.39	4752.42	171239.57	
136	JEFE DE DEPARTAMENTO A	20206	SUBDIRECCIÓN DE CONTABIL	CONFIANZA	QUINCENA	GASTO CORRIENTE	RECURSOS FEDERALES	1528019	PARTICIPACIONES	0.00	68652.48	0.00	0.00	0.00	0.00	0.00	0.00	0.00	1907.01	14302.60	0.00	106068.72	18933.86	0.00	10984.40	16903.88	2223.39	4752.42	244728.76	
135	JEFE DE UNIDAD B	30701	DIRECCIÓN DE SISTEMAS DE I	CONFIANZA	QUINCENA	GASTO CORRIENTE	RECURSOS FEDERALES	1528019	PARTICIPACIONES	0.00	68652.48	0.00	0.00	0.00	0.00	3226.67	0.00	0.00	2479.12	14302.60	0.00	148798.56	18933.86	0.00	10984.40	16903.88	2223.39	4752.42	291257.37	
137	JEFE DE DEPARTAMENTO B	20805	SUBDIRECCIÓN DE CONTROL C	CONFIANZA	QUINCENA	GASTO CORRIENTE	RECURSOS FEDERALES	1528019	PARTICIPACIONES	0.00	68652.48	0.00	0.00	0.00	0.00	0.00	0.00	0.00	1907.01	14302.60	0.00	106068.72	18933.86	0.00	10984.40	16903.88	2223.39	4752.42	244728.76	
319	SUPERVISOR	20310	SUBDIRECCIÓN DE CONSTRUCC	CONFIANZA	QUINCENA	GASTO CORRIENTE	RECURSOS FEDERALES	1528019	PARTICIPACIONES	0.00	58889.28	0.00	0.00	0.00	0.00	2767.80	0.00	0.00	2126.56	12268.60	0.00	32299.68	23994.62	0.00	9422.28	16903.88	2223.39	4752.42	165648.51	
304	OFICIAL ADMINISTRATIVO	20701	DIRECCIÓN DE CULTURA Y TU	BASE	QUINCENA	GASTO CORRIENTE	RECURSOS FEDERALES	1528019	PARTICIPACIONES	0.00	0.00	73920.12	0.00	0.00	0.00	3696.01	0.00	0.00	3285.34	15400.03	0.00	0.00	52703.91	0.00	11827.22	16903.88	2223.39	4752.42	184712.30	
727.00	POLICIA	20.601.00	DIRECCIÓN DE SEGURIDAD PE	POLICIA	QUINCENA	GASTO CORRIENTE	RECURSOS FEDERALES/FC	2.533.419.00	RECURSOS FEDERALES	-	-	-	76,823.64	-	-	-	3,610.71	-	-	3,841.18	16,004.93	-	13,239.12	17,229.56	6,117.48	-	16,903.88	2,223.39	4,752.42	160,746.31
760	POLICIA VIAL	20606	SUBDIRECCIÓN DE TRÁNSITO	TRANSITO	QUINCENA	GASTO CORRIENTE	RECURSOS FEDERALES	1528019	PARTICIPACIONES	0.00	0.00	0.00	89355.84	0.00	0.00	0.00	4199.72	0.00	0.00	2233.90	18615.80	0.00	13239.12	15944.60	7719.00	0.00	16903.88	2223.39	4752.42	175187.67
910.00	POLICIA	20.601.00	DIRECCIÓN DE SEGURIDAD PE	POLICIA	QUINCENA	GASTO CORRIENTE	RECURSOS FEDERALES/FC	2.533.419.00	RECURSOS FEDERALES	-	-	-	89,355.84	-	-	-	4,199.72	-	-	4,467.79	18,615.80	-	13,239.12	15,944.60	7,719.00	-	16,903.88	2,223.39	4,752.42	177,421.57
804	INTENDENTE	10301	REGIDURÍAS	BASE	QUINCENA	GASTO CORRIENTE	RECURSOS FEDERALES	1528019	PARTICIPACIONES	0.00	0.00	64746.00	0.00	0.00	0.00	0.00	0.00	0.00	0.00	13488.75	0.00	0.00	41429.33	0.00	10359.36	16903.88	2223.39	4752.42	153903.13	

727.00	POLICIA	20,601.00	DIRECCIÓN DE SEGURIDAD P	POLICIA	QUINCENA	GASTO CORRIENTE	RECURSOS FEDERALES/FC	2,533,419.00	RECURSOS FEDERALES	-	-	-	76,823.64	-	-	3,610.71	-	3,841.18	16,004.93	-	13,239.12	17,229.56	6,117.48	-	16,903.88	2,223.39	4,752.42	160,746.31	
132	SUBDIRECTOR A	21003	SUBDIRECCIÓN DE ATENCIÓN	CONFIANZA	QUINCENA	GASTO CORRIENTE	RECURSOS FEDERALES	1528019	PARTICIPACIONES	0.00	80119.08	0.00	0.00	0.00	0.00	0.00	0.00	1907.01	16691.48	0.00	252127.92	19443.49	0.00	12819.05	16903.88	2223.39	4752.42	406987.72	
910.00	POLICIA	20,601.00	DIRECCIÓN DE SEGURIDAD P	POLICIA	QUINCENA	GASTO CORRIENTE	RECURSOS FEDERALES/FC	2,533,419.00	RECURSOS FEDERALES	-	-	-	89,355.84	-	-	4,199.72	-	4,467.79	18,615.80	-	13,239.12	15,944.60	7,719.00	-	16,903.88	2,223.39	4,752.42	177,421.57	
609	TECNICO ARTESANAL	20701	DIRECCIÓN DE CULTURA Y TU	BASE	QUINCENA	GASTO CORRIENTE	RECURSOS FEDERALES	1528019	PARTICIPACIONES	0.00	0.00	71989.76	0.00	0.00	0.00	3596.99	0.00	3197.32	14987.45	0.00	5595.18	56251.59	0.00	11510.36	16903.88	2223.39	4752.42	190958.34	
727.00	POLICIA	20,601.00	DIRECCIÓN DE SEGURIDAD P	POLICIA	QUINCENA	GASTO CORRIENTE	RECURSOS FEDERALES/FC	2,533,419.00	RECURSOS FEDERALES	-	-	-	76,823.64	-	-	3,610.71	-	3,841.18	16,004.93	-	13,239.12	17,229.56	6,117.48	-	16,903.88	2,223.39	4,752.42	160,746.31	
409	OFICINISTA "A"	20101	DIRECCIÓN DE GOBIERNO	CONFIANZA	QUINCENA	GASTO CORRIENTE	RECURSOS FEDERALES	1528019	PARTICIPACIONES	0.00	53834.52	0.00	0.00	0.00	0.00	2530.22	0.00	0.00	11215.53	0.00	3334.80	23769.97	0.00	8613.52	16903.88	2223.39	4752.42	133178.25	
415.00	OFICINISTA "D"	20,601.00	DIRECCIÓN DE SEGURIDAD P	POLICIA	QUINCENA	GASTO CORRIENTE	RECURSOS FEDERALES/FC	2,533,419.00	RECURSOS FEDERALES	-	-	-	43,097.88	-	-	2,025.60	-	2,154.89	8,978.73	-	2,365.68	27,938.72	6,117.48	-	16,903.88	2,223.39	4,752.42	116,558.67	
813	SELECCIONADOR DE BASURA	20403	SUBDIRECCIÓN DE LIMPIA	BASE	SEMANA	GASTO CORRIENTE	RECURSOS FEDERALES	1528019	PARTICIPACIONES	0.00	0.00	62171.64	0.00	0.00	0.00	0.00	0.00	1899.69	14679.42	53833.83	3578.93	43694.87	0.00	9947.46	16903.88	2223.39	4752.42	213685.53	
723	MACHETERO	20403	SUBDIRECCIÓN DE LIMPIA	BASE	SEMANA	GASTO CORRIENTE	RECURSOS FEDERALES	1528019	PARTICIPACIONES	0.00	0.00	62171.64	0.00	0.00	0.00	0.00	0.00	1899.69	14679.42	53833.83	3578.93	43394.87	0.00	9947.46	16903.88	2223.39	4752.42	213385.53	
412	SECRETARIA "B"	20701	DIRECCIÓN DE CULTURA Y TU	CONFIANZA	QUINCENA	GASTO CORRIENTE	RECURSOS FEDERALES	1528019	PARTICIPACIONES	0.00	60465.24	0.00	0.00	0.00	0.00	2841.87	0.00	2183.47	12596.93	0.00	36480.00	24064.66	0.00	9674.44	16903.88	2223.39	4752.42	172186.29	
910.00	POLICIA	20,601.00	DIRECCIÓN DE SEGURIDAD P	POLICIA	QUINCENA	GASTO CORRIENTE	RECURSOS FEDERALES/FC	2,533,419.00	RECURSOS FEDERALES	-	-	-	89,355.84	-	-	4,199.72	-	4,467.79	18,615.80	-	13,239.12	15,944.60	7,719.00	-	16,903.88	2,223.39	4,752.42	177,421.57	
806	AUXILIAR DE COCINA	20502	SUBDIRECCIÓN DE EDUCACIO	CONFIANZA	QUINCENA	GASTO CORRIENTE	RECURSOS FEDERALES	1528019	PARTICIPACIONES	0.00	50410.08	0.00	0.00	0.00	0.00	3403.92	2369.27	0.00	1820.36	10502.10	0.00	2040.00	23967.77	0.00	8065.61	16903.88	2223.39	4752.42	126458.81
907.00	POLICIA 3o	20,601.00	DIRECCIÓN DE SEGURIDAD P	POLICIA	QUINCENA	GASTO CORRIENTE	RECURSOS FEDERALES/FC	2,533,419.00	RECURSOS FEDERALES	-	-	-	109,358.04	-	-	5,139.83	-	5,467.90	22,782.93	-	16,256.16	15,944.60	7,719.00	-	16,903.88	2,223.39	4,752.42	206,548.14	
810	ASEADOR DE INODOROS	20201	TESORERÍA MUNICIPAL	BASE	QUINCENA	GASTO CORRIENTE	RECURSOS FEDERALES	1528019	PARTICIPACIONES	0.00	0.00	63062.76	0.00	0.00	0.00	0.00	0.00	1926.92	14889.82	0.00	1926.92	43519.79	0.00	10090.04	16903.88	2223.39	4752.42	159295.94	
804	INTENDENTE	20404	SUBDIRECCIÓN DE MERCADO	BASE	SEMANA	GASTO CORRIENTE	RECURSOS FEDERALES	1528019	PARTICIPACIONES	0.00	0.00	62171.64	0.00	0.00	0.00	0.00	0.00	2000.52	14679.42	0.00	2871.58	43844.87	0.00	9947.46	16903.88	2223.39	4752.42	159395.18	
507	MEDICO	20405	SUBDIRECCIÓN DE CONTROL S	CONFIANZA	QUINCENA	GASTO CORRIENTE	RECURSOS FEDERALES	1528019	PARTICIPACIONES	0.00	73726.44	0.00	0.00	0.00	0.00	3465.14	0.00	0.00	15359.68	0.00	3300.00	25004.05	0.00	11796.23	16903.88	2223.39	4752.42	156531.23	
309	ESPECIALISTA ADMVO. "B"	20206	SUBDIRECCIÓN DE CONTABIL	CONFIANZA	QUINCENA	GASTO CORRIENTE	RECURSOS FEDERALES	1528019	PARTICIPACIONES	0.00	68400.48	0.00	0.00	0.00	0.00	3214.82	0.00	2470.02	14250.10	0.00	3060.00	24767.34	0.00	10944.08	16903.88	2223.39	4752.42	150986.53	
811	BARRENDERO	20403	SUBDIRECCIÓN DE LIMPIA	BASE	SEMANA	GASTO CORRIENTE	RECURSOS FEDERALES	1528019	PARTICIPACIONES	0.00	0.00	62171.64	0.00	0.00	0.00	0.00	0.00	1726.99	14679.42	59043.56	1874.71	43394.87	0.00	9947.46	16903.88	2223.39	4752.42	216718.34	
910.00	POLICIA	20,601.00	DIRECCIÓN DE SEGURIDAD P	POLICIA	QUINCENA	GASTO CORRIENTE	RECURSOS FEDERALES/FC	2,533,419.00	RECURSOS FEDERALES	-	-	-	89,355.84	-	-	4,199.72	-	4,467.79	18,615.80	-	13,239.12	15,944.60	7,719.00	-	16,903.88	2,223.39	4,752.42	177,421.57	
306	AUXILIAR ADMINISTRATIVO	20402	SUBDIRECCIÓN DE IMAGEN U	BASE	QUINCENA	GASTO CORRIENTE	RECURSOS FEDERALES	1528019	PARTICIPACIONES	0.00	0.00	69992.88	0.00	0.00	0.00	3499.64	0.00	0.00	3025.72	16137.25	0.00	0.00	51338.44	0.00	11198.86	16903.88	2223.39	4752.42	179072.48
309	ESPECIALISTA ADMVO. "B"	20310	SUBDIRECCIÓN DE CONSTRU	CONFIANZA	QUINCENA	GASTO CORRIENTE	RECURSOS FEDERALES	1528019	PARTICIPACIONES	0.00	68400.48	0.00	0.00	0.00	0.00	3214.82	0.00	2470.02	14250.10	0.00	15600.00	24417.34	0.00	10944.08	16903.88	2223.39	4752.42	163176.53	
205	COMANDANTE SUPERVISOR	20606	SUBDIRECCIÓN DE TRÁNSITO	TRANSITO	QUINCENA	GASTO CORRIENTE	RECURSOS FEDERALES	1528019	PARTICIPACIONES	0.00	0.00	0.00	91574.64	0.00	0.00	4304.01	0.00	2289.37	19078.05	0.00	27130.08	17229.56	6117.48	0.00	16903.88	2223.39	4752.42	191602.87	

760	POLICIA VIAL	20606	SUBDIRECCIÓN DE TRÁNSITO	TRANSITO	QUINCENA	GASTO CORRIENTE	RECURSOS FEDERALES	1528019	PARTICIPACIONES	0.00	0.00	0.00	89355.84	0.00	0.00	0.00	4199.72	0.00	2233.90	18615.80	0.00	13239.12	15944.60	7719.00	0.00	16903.88	2223.39	4752.42	175187.67	
735	AGENTE	20606	SUBDIRECCIÓN DE TRÁNSITO	TRANSITO	QUINCENA	GASTO CORRIENTE	RECURSOS FEDERALES	1528019	PARTICIPACIONES	0.00	0.00	0.00	76823.64	0.00	0.00	0.00	3610.71	0.00	1920.59	16004.93	0.00	10873.20	17229.56	6117.48	0.00	16903.88	2223.39	4752.42	156459.80	
727.00	POLICIA	20,601.00	DIRECCIÓN DE SEGURIDAD P	POLICIA	QUINCENA	GASTO CORRIENTE	RECURSOS FEDERALES/FC	2,533,419.00	RECURSOS FEDERALES	-	-	-	76,823.64	-	-	-	3,610.71	-	3,841.18	16,004.93	-	13,239.12	17,229.56	6,117.48	-	16,903.88	2,223.39	4,752.42	160,746.31	
760	POLICIA VIAL	20606	SUBDIRECCIÓN DE TRÁNSITO	TRANSITO	QUINCENA	GASTO CORRIENTE	RECURSOS FEDERALES	1528019	PARTICIPACIONES	0.00	0.00	0.00	89355.84	0.00	0.00	0.00	4199.72	0.00	2233.90	18615.80	0.00	13239.12	15944.60	7719.00	0.00	16903.88	2223.39	4752.42	175187.67	
807	VELADOR	20403	SUBDIRECCIÓN DE LIMPIA	BASE	SEMANA	GASTO CORRIENTE	RECURSOS FEDERALES	1528019	PARTICIPACIONES	0.00	0.00	65471.40	0.00	0.00	0.00	0.00	0.00	0.00	0.00	15458.53	0.00	0.00	49569.28	0.00	10475.42	16903.88	2223.39	4752.42	164854.31	
811	BARRENDERO	20403	SUBDIRECCIÓN DE LIMPIA	BASE	SEMANA	GASTO CORRIENTE	RECURSOS FEDERALES	1528019	PARTICIPACIONES	0.00	0.00	62171.64	0.00	0.00	0.00	0.00	0.00	0.00	0.00	14679.42	0.00	0.00	49106.87	0.00	9947.46	16903.88	2223.39	4752.42	159785.08	
618	CHOFER	20801	DIRECCIÓN DE ADMINISTRAC	BASE	SEMANA	GASTO CORRIENTE	RECURSOS FEDERALES	1528019	PARTICIPACIONES	0.00	0.00	74744.40	0.00	0.00	0.00	0.00	0.00	0.00	0.00	17647.98	0.00	0.00	54770.47	0.00	11959.10	16903.88	2223.39	4752.42	183001.65	
907.00	POLICIA 3o	20,601.00	DIRECCIÓN DE SEGURIDAD P	POLICIA	QUINCENA	GASTO CORRIENTE	RECURSOS FEDERALES/FC	2,533,419.00	RECURSOS FEDERALES	-	-	-	109,358.04	-	-	-	5,139.83	-	5,467.90	22,782.93	-	16,256.16	15,944.60	7,719.00	-	16,903.88	2,223.39	4,752.42	206,548.14	
408	MECANOGRAFA	10301	REGIDURÍAS	BASE	QUINCENA	GASTO CORRIENTE	RECURSOS FEDERALES	1528019	PARTICIPACIONES	0.00	0.00	68342.64	0.00	0.00	0.00	3417.13	0.00	0.00	0.00	3037.45	14238.05	0.00	2847.57	55194.12	0.00	10934.82	16903.88	2223.39	4752.42	181891.48
760	POLICIA VIAL	20606	SUBDIRECCIÓN DE TRÁNSITO	TRANSITO	QUINCENA	GASTO CORRIENTE	RECURSOS FEDERALES	1528019	PARTICIPACIONES	0.00	0.00	0.00	89355.84	0.00	0.00	0.00	4199.72	0.00	2233.90	18615.80	0.00	13239.12	15944.60	7719.00	0.00	16903.88	2223.39	4752.42	175187.67	
811	BARRENDERO	20403	SUBDIRECCIÓN DE LIMPIA	BASE	SEMANA	GASTO CORRIENTE	RECURSOS FEDERALES	1528019	PARTICIPACIONES	0.00	0.00	62171.64	0.00	0.00	0.00	3108.58	0.00	0.00	2763.18	14679.42	98984.79	5112.75	43694.87	0.00	9947.46	16903.88	2223.39	4752.42	264342.39	
727.00	POLICIA	20,601.00	DIRECCIÓN DE SEGURIDAD P	POLICIA	QUINCENA	GASTO CORRIENTE	RECURSOS FEDERALES/FC	2,533,419.00	RECURSOS FEDERALES	-	-	-	76,823.64	-	-	-	3,610.71	-	3,841.18	16,004.93	-	13,239.12	17,229.56	6,117.48	-	16,903.88	2,223.39	4,752.42	160,746.31	
722	JARDINERO	20801	DIRECCIÓN DE ADMINISTRAC	BASE	QUINCENA	GASTO CORRIENTE	RECURSOS FEDERALES	1528019	PARTICIPACIONES	0.00	0.00	64713.24	0.00	0.00	0.00	0.00	0.00	0.00	0.00	13481.93	0.00	0.00	49710.72	0.00	10354.12	16903.88	2223.39	4752.42	162139.70	
618	CHOFER	20801	DIRECCIÓN DE ADMINISTRAC	BASE	SEMANA	GASTO CORRIENTE	RECURSOS FEDERALES	1528019	PARTICIPACIONES	0.00	0.00	74744.40	0.00	0.00	0.00	0.00	0.00	0.00	0.00	17647.98	0.00	0.00	54770.47	0.00	11959.10	16903.88	2223.39	4752.42	183001.65	
811	BARRENDERO	20801	DIRECCIÓN DE ADMINISTRAC	BASE	SEMANA	GASTO CORRIENTE	RECURSOS FEDERALES	1528019	PARTICIPACIONES	0.00	0.00	62171.64	0.00	0.00	0.00	0.00	0.00	0.00	0.00	14679.42	0.00	0.00	53008.87	0.00	9947.46	16903.88	2223.39	4752.42	163687.08	
811	BARRENDERO	20801	DIRECCIÓN DE ADMINISTRAC	BASE	SEMANA	GASTO CORRIENTE	RECURSOS FEDERALES	1528019	PARTICIPACIONES	0.00	0.00	62171.64	0.00	0.00	0.00	0.00	0.00	0.00	0.00	14679.42	0.00	0.00	53008.87	0.00	9947.46	16903.88	2223.39	4752.42	163687.08	
804	INTENDENTE	20502	SUBDIRECCIÓN DE EDUCACIO	BASE	SEMANA	GASTO CORRIENTE	RECURSOS FEDERALES	1528019	PARTICIPACIONES	0.00	0.00	62171.64	0.00	0.00	0.00	3108.58	0.00	0.00	2590.49	14679.42	0.00	0.00	52432.37	0.00	9947.46	16903.88	2223.39	4752.42	168809.65	
723	MACHETERO	20801	DIRECCIÓN DE ADMINISTRAC	BASE	SEMANA	GASTO CORRIENTE	RECURSOS FEDERALES	1528019	PARTICIPACIONES	0.00	0.00	62171.64	0.00	0.00	0.00	0.00	0.00	0.00	0.00	14679.42	0.00	0.00	53008.87	0.00	9947.46	16903.88	2223.39	4752.42	163687.08	
137	JEFE DE DEPARTAMENTO B	20805	SUBDIRECCIÓN DE CONTROL	CONFIANZA	QUINCENA	GASTO CORRIENTE	RECURSOS FEDERALES	1528019	PARTICIPACIONES	0.00	68652.48	0.00	0.00	0.00	0.00	0.00	3226.67	0.00	2479.12	14302.60	0.00	106068.72	18933.86	0.00	10984.40	16903.88	2223.39	4752.42	248527.53	
727.00	POLICIA	20,601.00	DIRECCIÓN DE SEGURIDAD P	POLICIA	QUINCENA	GASTO CORRIENTE	RECURSOS FEDERALES/FC	2,533,419.00	RECURSOS FEDERALES	-	-	-	76,823.64	-	-	-	3,610.71	-	3,627.78	16,004.93	-	13,239.12	17,229.56	6,117.48	-	16,903.88	2,223.39	4,752.42	160,532.91	
910.00	POLICIA	20,601.00	DIRECCIÓN DE SEGURIDAD P	POLICIA	QUINCENA	GASTO CORRIENTE	RECURSOS FEDERALES/FC	2,533,419.00	RECURSOS FEDERALES	-	-	-	89,355.84	-	-	-	4,199.72	-	4,467.79	18,615.80	-	13,239.12	15,944.60	7,719.00	-	16,903.88	2,223.39	4,752.42	177,421.57	
727.00	POLICIA	20,601.00	DIRECCIÓN DE SEGURIDAD P	POLICIA	QUINCENA	GASTO CORRIENTE	RECURSOS FEDERALES/FC	2,533,419.00	RECURSOS FEDERALES	-	-	-	76,823.64	-	-	-	3,610.71	-	3,841.18	16,004.93	-	13,239.12	17,229.56	6,117.48	-	16,903.88	2,223.39	4,752.42	160,746.31	

801	NINERA	20801	DIRECCIÓN DE ADMINISTRACIÓN	BASE	QUINCENA	GASTO CORRIENTE	RECURSOS FEDERALES	1528019	PARTICIPACIONES	0.00	0.00	68012.88	0.00	0.00	0.00	0.00	0.00	0.00	0.00	14169.35	0.00	0.00	55739.93	0.00	10882.06	16903.88	2223.39	4752.42	172683.91	
618	CHOFER	20801	DIRECCIÓN DE ADMINISTRACIÓN	BASE	SEMANA	GASTO CORRIENTE	RECURSOS FEDERALES	1528019	PARTICIPACIONES	0.00	0.00	74744.40	0.00	0.00	0.00	0.00	0.00	0.00	0.00	17647.98	0.00	0.00	54770.47	0.00	11959.10	16903.88	2223.39	4752.42	183001.65	
807	VELADOR	20403	SUBDIRECCIÓN DE LIMPIA	BASE	QUINCENA	GASTO CORRIENTE	RECURSOS FEDERALES	1528019	PARTICIPACIONES	0.00	0.00	68012.88	0.00	0.00	0.00	3400.64	0.00	0.00	2833.87	14169.35	48143.08	5478.85	51825.93	0.00	10882.06	16903.88	2223.39	4752.42	228626.36	
908.00	POLICIA UNIDAD DE REACCION	20.601.00	DIRECCIÓN DE SEGURIDAD P	POLICIA	QUINCENA	GASTO CORRIENTE	RECURSOS FEDERALES/FC	2,533,419.00	RECURSOS FEDERALES	-	-	-	99,574.08	-	-	-	4,679.98	-	4,978.70	20,744.60	-	14,812.32	15,944.60	7,719.00	-	16,903.88	2,223.39	4,752.42	192,332.98	
760	POLICIA VIAL	20606	SUBDIRECCIÓN DE TRÁNSITO	TRANSITO	QUINCENA	GASTO CORRIENTE	RECURSOS FEDERALES	1528019	PARTICIPACIONES	0.00	0.00	0.00	89355.84	0.00	0.00	0.00	4199.72	0.00	2233.90	18615.80	0.00	13239.12	15944.60	7719.00	0.00	16903.88	2223.39	4752.42	175187.67	
760	POLICIA VIAL	20606	SUBDIRECCIÓN DE TRÁNSITO	TRANSITO	QUINCENA	GASTO CORRIENTE	RECURSOS FEDERALES	1528019	PARTICIPACIONES	0.00	0.00	0.00	89355.84	0.00	0.00	0.00	4199.72	0.00	2233.90	18615.80	0.00	13239.12	15944.60	7719.00	0.00	16903.88	2223.39	4752.42	175187.67	
910.00	POLICIA	20.601.00	DIRECCIÓN DE SEGURIDAD P	POLICIA	QUINCENA	GASTO CORRIENTE	RECURSOS FEDERALES/FC	2,533,419.00	RECURSOS FEDERALES	-	-	-	89,355.84	-	-	-	4,199.72	-	4,467.79	18,615.80	-	13,239.12	15,944.60	7,719.00	-	16,903.88	2,223.39	4,752.42	177,421.57	
722	JARDINERO	20402	SUBDIRECCIÓN DE IMAGEN U	BASE	SEMANA	GASTO CORRIENTE	RECURSOS FEDERALES	1528019	PARTICIPACIONES	0.00	0.00	62171.64	0.00	0.00	0.00	0.00	0.00	0.00	1899.69	14679.42	24312.05	3578.93	52957.37	0.00	9947.46	16903.88	2223.39	4752.42	193426.26	
401	SECRETARIO PARTICULAR	10101	PRESIDENCIA MUNICIPAL	CONFIANZA	QUINCENA	GASTO CORRIENTE	RECURSOS FEDERALES	1528019	PARTICIPACIONES	0.00	88347.00	0.00	0.00	0.00	0.00	0.00	4152.31	0.00	3190.31	18405.63	0.00	3480.00	25653.85	0.00	14135.52	16903.88	2223.39	4752.42	181244.31	
910.00	POLICIA	20.601.00	DIRECCIÓN DE SEGURIDAD P	POLICIA	QUINCENA	GASTO CORRIENTE	RECURSOS FEDERALES/FC	2,533,419.00	RECURSOS FEDERALES	-	-	-	89,355.84	-	-	-	4,199.72	-	4,467.79	18,615.80	-	13,239.12	15,944.60	7,719.00	-	16,903.88	2,223.39	4,752.42	177,421.57	
409	OFICINISTA "A"	20807	SUBDIRECCIÓN DE PATRIMON	CONFIANZA	QUINCENA	GASTO CORRIENTE	RECURSOS FEDERALES	1528019	PARTICIPACIONES	0.00	53834.52	0.00	0.00	0.00	0.00	3224.04	2530.22	0.00	1944.02	11215.53	0.00	3480.00	23769.97	0.00	8613.52	16903.88	2223.39	4752.42	163811.51	
716	EMPLEADO DE CUADRILLA MOVIL "A"	20801	DIRECCIÓN DE ADMINISTRACIÓN	BASE	SEMANA	GASTO CORRIENTE	RECURSOS FEDERALES	1528019	PARTICIPACIONES	0.00	0.00	64481.88	0.00	0.00	0.00	0.00	0.00	0.00	0.00	0.00	0.00	0.00	53332.62	0.00	10317.10	16903.88	2223.39	4752.42	167236.18	
817	OPERADOR DE GRUA ALUMB. PUB.	20801	DIRECCIÓN DE ADMINISTRACIÓN	BASE	SEMANA	GASTO CORRIENTE	RECURSOS FEDERALES	1528019	PARTICIPACIONES	0.00	0.00	93026.64	0.00	0.00	0.00	0.00	0.00	0.00	0.00	21964.62	0.00	0.00	57332.04	0.00	14884.26	16903.88	2223.39	4752.42	211087.25	
807	VELADOR	20801	DIRECCIÓN DE ADMINISTRACIÓN	BASE	QUINCENA	GASTO CORRIENTE	RECURSOS FEDERALES	1528019	PARTICIPACIONES	0.00	0.00	68012.88	0.00	0.00	0.00	0.00	0.00	0.00	0.00	14169.35	0.00	0.00	53541.93	0.00	10882.06	16903.88	2223.39	4752.42	170485.91	
760	POLICIA VIAL	20606	SUBDIRECCIÓN DE TRÁNSITO	TRANSITO	QUINCENA	GASTO CORRIENTE	RECURSOS FEDERALES	1528019	PARTICIPACIONES	0.00	0.00	0.00	89355.84	0.00	0.00	0.00	4199.72	0.00	2233.90	18615.80	0.00	13239.12	15944.60	7719.00	0.00	16903.88	2223.39	4752.42	175187.67	
910.00	POLICIA	20.601.00	DIRECCIÓN DE SEGURIDAD P	POLICIA	QUINCENA	GASTO CORRIENTE	RECURSOS FEDERALES/FC	2,533,419.00	RECURSOS FEDERALES	-	-	-	89,355.84	-	-	-	4,199.72	-	4,467.79	18,615.80	-	13,239.12	15,944.60	7,719.00	-	16,903.88	2,223.39	4,752.42	177,421.57	
408	MECANOGRAFA	20802	SUBDIRECCIÓN DE RECURSOS	BASE	QUINCENA	GASTO CORRIENTE	RECURSOS FEDERALES	1528019	PARTICIPACIONES	0.00	0.00	68342.64	0.00	0.00	0.00	3417.13	0.00	0.00	2657.77	14238.05	0.00	2427.75	51891.62	0.00	10934.82	16903.88	2223.39	4752.42	177789.48	
811	BARRENDERO	20403	SUBDIRECCIÓN DE LIMPIA	BASE	SEMANA	GASTO CORRIENTE	RECURSOS FEDERALES	1528019	PARTICIPACIONES	0.00	0.00	62171.64	0.00	0.00	0.00	3108.58	0.00	0.00	2245.09	14679.42	53833.83	3749.36	43694.87	0.00	9947.46	16903.88	2223.39	4752.42	217309.94	
513.00	ANALISTA "B"	20.601.00	DIRECCIÓN DE SEGURIDAD P	POLICIA	QUINCENA	GASTO CORRIENTE	RECURSOS FEDERALES/FC	2,533,419.00	RECURSOS FEDERALES	-	-	-	58,706.88	-	-	-	2,759.22	-	2,935.34	12,230.60	-	2,365.68	27,938.72	6,117.48	-	16,903.88	2,223.39	4,752.42	136,933.62	
618	CHOFER	20801	DIRECCIÓN DE ADMINISTRACIÓN	BASE	SEMANA	GASTO CORRIENTE	RECURSOS FEDERALES	1528019	PARTICIPACIONES	0.00	0.00	74744.40	0.00	0.00	0.00	0.00	0.00	0.00	0.00	17647.98	0.00	0.00	54770.47	0.00	11959.10	16903.88	2223.39	4752.42	183001.65	
804	INTENDENTE	20806	SUBDIRECCIÓN DE RECURSOS	BASE	QUINCENA	GASTO CORRIENTE	RECURSOS FEDERALES	1528019	PARTICIPACIONES	0.00	0.00	62171.64	0.00	0.00	0.00	3108.58	0.00	0.00	2417.79	14679.42	0.00	2245.02	43394.87	0.00	9947.46	16903.88	2223.39	4752.42	161844.47	
404	AUXILIAR UNIVERSAL DE OFICINA	20705	SUBDIRECCIÓN DE TURISMO	BASE	QUINCENA	GASTO CORRIENTE	RECURSOS FEDERALES	1528019	PARTICIPACIONES	0.00	0.00	72831.00	0.00	0.00	0.00	0.00	0.00	0.00	0.00	2225.39	16791.59	0.00	0.00	51541.50	0.00	11652.96	16903.88	2223.39	4752.42	178922.14

321	AUXILIAR DE ALMACEN	20806	SUBDIRECCIÓN DE RECURSOS	BASE	QUINCENA	GASTO CORRIENTE	RECURSOS FEDERALES	1528019	PARTICIPACIONES	0.00	0.00	68342.64	0.00	0.00	0.00	3417.13	0.00	0.00	3037.45	14238.05	0.00	3796.81	55144.12	0.00	10934.82	16903.88	2223.39	4752.42	182790.72
407	TAQUIMECANOGRAFA	20301	DIRECCIÓN DE DESARROLLO	BASE	QUINCENA	GASTO CORRIENTE	RECURSOS FEDERALES	1528019	PARTICIPACIONES	0.00	0.00	71939.76	0.00	0.00	0.00	3596.99	0.00	0.00	3037.45	14987.45	0.00	5695.36	52949.09	0.00	11510.36	16903.88	2223.39	4752.42	187596.15
509	EDUCADORA	20502	SUBDIRECCIÓN DE EDUCACIÓN	BASE	QUINCENA	GASTO CORRIENTE	RECURSOS FEDERALES	1528019	PARTICIPACIONES	0.00	0.00	71939.76	0.00	0.00	0.00	3596.99	0.00	0.00	2597.82	14987.45	0.00	0.00	55486.59	0.00	11510.36	16903.88	2223.39	4752.42	183998.66
760	POLICIA VIAL	20606	SUBDIRECCIÓN DE TRÁNSITO	TRANSITO	QUINCENA	GASTO CORRIENTE	RECURSOS FEDERALES	1528019	PARTICIPACIONES	0.00	0.00	0.00	89355.84	0.00	0.00	0.00	4199.72	0.00	2233.90	18615.80	0.00	13239.12	15944.60	7719.00	0.00	16903.88	2223.39	4752.42	175187.67
136	JEFE DE DEPARTAMENTO A	20203	SUBDIRECCIÓN DE INGRESOS	CONFIANZA	QUINCENA	GASTO CORRIENTE	RECURSOS FEDERALES	1528019	PARTICIPACIONES	0.00	6852.48	0.00	0.00	0.00	0.00	3226.67	0.00	2268.42	14302.60	0.00	106068.72	18933.86	0.00	10984.40	16903.88	2223.39	4752.42	248336.83	
727.00	POLICIA	20.601.00	DIRECCIÓN DE SEGURIDAD P	POLICIA	QUINCENA	GASTO CORRIENTE	RECURSOS FEDERALES/FC	2,533,419.00	RECURSOS FEDERALES	-	-	-	76,823.64	-	-	3,610.71	-	-	3,841.18	16,004.93	-	13,239.12	17,229.56	6,117.48	-	16,903.88	2,223.39	4,752.42	160,746.31
618	CHOFER	20801	DIRECCIÓN DE ADMINISTRACI	BASE	SEMANA	GASTO CORRIENTE	RECURSOS FEDERALES	1528019	PARTICIPACIONES	0.00	0.00	74744.40	0.00	0.00	0.00	0.00	0.00	0.00	0.00	17647.98	0.00	0.00	54770.47	0.00	11959.10	16903.88	2223.39	4752.42	183001.65
716	EMPLEADO DE CUADRILLA MOVIL"A"	20801	DIRECCIÓN DE ADMINISTRACI	BASE	SEMANA	GASTO CORRIENTE	RECURSOS FEDERALES	1528019	PARTICIPACIONES	0.00	0.00	64481.88	0.00	0.00	0.00	0.00	0.00	0.00	0.00	15224.89	0.00	0.00	53332.62	0.00	10317.10	16903.88	2223.39	4752.42	167236.18
811	BARRENDERO	20801	DIRECCIÓN DE ADMINISTRACI	BASE	SEMANA	GASTO CORRIENTE	RECURSOS FEDERALES	1528019	PARTICIPACIONES	0.00	0.00	62171.64	0.00	0.00	0.00	0.00	0.00	0.00	0.00	14679.42	0.00	0.00	53008.87	0.00	9947.46	16903.88	2223.39	4752.42	163687.08
723	MACHETERO	20801	DIRECCIÓN DE ADMINISTRACI	BASE	SEMANA	GASTO CORRIENTE	RECURSOS FEDERALES	1528019	PARTICIPACIONES	0.00	0.00	62171.64	0.00	0.00	0.00	0.00	0.00	0.00	0.00	14679.42	0.00	0.00	53008.87	0.00	9947.46	16903.88	2223.39	4752.42	163687.08
723	MACHETERO	20801	DIRECCIÓN DE ADMINISTRACI	BASE	SEMANA	GASTO CORRIENTE	RECURSOS FEDERALES	1528019	PARTICIPACIONES	0.00	0.00	62171.64	0.00	0.00	0.00	0.00	0.00	0.00	0.00	14679.42	0.00	0.00	53008.87	0.00	9947.46	16903.88	2223.39	4752.42	163687.08
811	BARRENDERO	20801	DIRECCIÓN DE ADMINISTRACI	BASE	SEMANA	GASTO CORRIENTE	RECURSOS FEDERALES	1528019	PARTICIPACIONES	0.00	0.00	62171.64	0.00	0.00	0.00	0.00	0.00	0.00	0.00	14679.42	0.00	0.00	53008.87	0.00	9947.46	16903.88	2223.39	4752.42	163687.08
727.00	POLICIA	20.601.00	DIRECCIÓN DE SEGURIDAD P	POLICIA	QUINCENA	GASTO CORRIENTE	RECURSOS FEDERALES/FC	2,533,419.00	RECURSOS FEDERALES	-	-	-	76,823.64	-	-	3,610.71	-	-	3,841.18	16,004.93	-	13,239.12	17,229.56	6,117.48	-	16,903.88	2,223.39	4,752.42	160,746.31
501	ANALISTA	20807	SUBDIRECCIÓN DE PATRIMONIO	CONFIANZA	QUINCENA	GASTO CORRIENTE	RECURSOS FEDERALES	1528019	PARTICIPACIONES	0.00	73726.44	0.00	0.00	0.00	0.00	3108.60	3465.14	0.00	2662.34	15359.68	0.00	40800.00	24654.05	0.00	11796.23	16903.88	2223.39	4752.42	199452.17
716	EMPLEADO DE CUADRILLA MOVIL"A"	20801	DIRECCIÓN DE ADMINISTRACI	BASE	SEMANA	GASTO CORRIENTE	RECURSOS FEDERALES	1528019	PARTICIPACIONES	0.00	0.00	64481.88	0.00	0.00	0.00	0.00	0.00	0.00	0.00	15224.89	0.00	0.00	53332.62	0.00	10317.10	16903.88	2223.39	4752.42	167236.18
618	CHOFER	20801	DIRECCIÓN DE ADMINISTRACI	BASE	SEMANA	GASTO CORRIENTE	RECURSOS FEDERALES	1528019	PARTICIPACIONES	0.00	0.00	74744.40	0.00	0.00	0.00	0.00	0.00	0.00	0.00	17647.98	0.00	0.00	54770.47	0.00	11959.10	16903.88	2223.39	4752.42	183001.65
811	BARRENDERO	20801	DIRECCIÓN DE ADMINISTRACI	BASE	SEMANA	GASTO CORRIENTE	RECURSOS FEDERALES	1528019	PARTICIPACIONES	0.00	0.00	62171.64	0.00	0.00	0.00	0.00	0.00	0.00	0.00	14679.42	0.00	0.00	53008.87	0.00	9947.46	16903.88	2223.39	4752.42	163687.08
618	CHOFER	20801	DIRECCIÓN DE ADMINISTRACI	BASE	SEMANA	GASTO CORRIENTE	RECURSOS FEDERALES	1528019	PARTICIPACIONES	0.00	0.00	74744.40	0.00	0.00	0.00	0.00	0.00	0.00	0.00	17647.98	0.00	0.00	54770.47	0.00	11959.10	16903.88	2223.39	4752.42	183001.65
618	CHOFER	20801	DIRECCIÓN DE ADMINISTRACI	BASE	SEMANA	GASTO CORRIENTE	RECURSOS FEDERALES	1528019	PARTICIPACIONES	0.00	0.00	74744.40	0.00	0.00	0.00	0.00	0.00	0.00	0.00	17647.98	0.00	0.00	54770.47	0.00	11959.10	16903.88	2223.39	4752.42	183001.65
408	MECANOGRAFA	20401	DIRECCIÓN DE SERVICIOS M	BASE	QUINCENA	GASTO CORRIENTE	RECURSOS FEDERALES	1528019	PARTICIPACIONES	0.00	0.00	68342.76	0.00	0.00	0.00	0.00	0.00	0.00	0.00	16136.49	0.00	0.00	53098.63	0.00	10934.84	16903.88	2223.39	4752.42	172392.40
760	POLICIA VIAL	20606	SUBDIRECCIÓN DE TRÁNSITO	TRANSITO	QUINCENA	GASTO CORRIENTE	RECURSOS FEDERALES	1528019	PARTICIPACIONES	0.00	0.00	0.00	89355.84	0.00	0.00	0.00	4199.72	0.00	2233.90	18615.80	0.00	13239.12	15944.60	7719.00	0.00	16903.88	2223.39	4752.42	175187.67
322	NOTIFICADOR	20203	SUBDIRECCIÓN DE INGRESOS	BASE	QUINCENA	GASTO CORRIENTE	RECURSOS FEDERALES	1528019	PARTICIPACIONES	0.00	0.00	69992.88	0.00	0.00	0.00	3499.64	0.00	0.00	3110.79	14581.85	0.00	0.00	52560.71	0.00	11198.86	16903.88	2223.39	4752.42	178824.43

734	VERIFICADOR	50201	COMITÉ MUNICIPAL DEL SISTE	BASE	QUINCENA	GASTO CORRIENTE	RECURSOS FEDERALES	1528019	PARTICIPACIONES	0.00	0.00	74018.76	0.00	0.00	0.00	0.00	3700.94	0.00	0.00	3289.72	17065.44	0.00	4112.12	52051.90	0.00	11843.00	16903.88	2223.39	4752.42	189961.57	
910.00	POLICIA	20.601.00	DIRECCIÓN DE SEGURIDAD P	POLICIA	QUINCENA	GASTO CORRIENTE	RECURSOS FEDERALES/FC	2,533,419.00	RECURSOS FEDERALES	-	-	-	-	-	-	-	4,199.72	-	-	4,467.79	18,615.80	-	13,239.12	15,944.60	7,719.00	-	16,903.88	2,223.39	4,752.42	177,421.57	
716	EMPLEADO DE CUADRILLA MOVIL"A"	20801	DIRECCIÓN DE ADMINISTRACI	BASE	SEMANA	GASTO CORRIENTE	RECURSOS FEDERALES	1528019	PARTICIPACIONES	0.00	0.00	64481.88	0.00	0.00	0.00	0.00	0.00	0.00	0.00	0.00	15224.89	0.00	0.00	53332.62	0.00	10317.10	16903.88	2223.39	4752.42	167236.18	
818	ELECTRICISTA DE ALUMB.PUB.	20801	DIRECCIÓN DE ADMINISTRACI	BASE	SEMANA	GASTO CORRIENTE	RECURSOS FEDERALES	1528019	PARTICIPACIONES	0.00	0.00	81048.12	0.00	0.00	0.00	0.00	0.00	0.00	0.00	0.00	10136.36	0.00	0.00	55653.65	0.00	12967.70	16903.88	2223.39	4752.42	192685.52	
811	BARRENDERO	20404	SUBDIRECCIÓN DE MERCADOS	BASE	SEMANA	GASTO CORRIENTE	RECURSOS FEDERALES	1528019	PARTICIPACIONES	0.00	0.00	62171.64	0.00	0.00	0.00	0.00	0.00	0.00	0.00	0.00	2072.39	14679.42	48624.11	2897.22	43394.87	0.00	9947.46	16903.88	2223.39	4752.42	207666.79
811	BARRENDERO	20801	DIRECCIÓN DE ADMINISTRACI	BASE	SEMANA	GASTO CORRIENTE	RECURSOS FEDERALES	1528019	PARTICIPACIONES	0.00	0.00	62171.64	0.00	0.00	0.00	0.00	0.00	0.00	0.00	0.00	14679.42	0.00	0.00	53008.87	0.00	9947.46	16903.88	2223.39	4752.42	163687.08	
305	AYUDANTE ADMINISTRATIVO	20203	SUBDIRECCIÓN DE INGRESOS	BASE	QUINCENA	GASTO CORRIENTE	RECURSOS FEDERALES	1528019	PARTICIPACIONES	0.00	0.00	73920.12	0.00	0.00	0.00	0.00	3696.01	0.00	0.00	3285.34	15400.03	0.00	6570.79	56646.41	0.00	11827.22	16903.88	2223.39	4752.42	195225.59	
305	AYUDANTE ADMINISTRATIVO	20203	SUBDIRECCIÓN DE INGRESOS	BASE	QUINCENA	GASTO CORRIENTE	RECURSOS FEDERALES	1528019	PARTICIPACIONES	0.00	0.00	73920.12	0.00	0.00	0.00	0.00	3696.01	0.00	0.00	3285.34	15400.03	0.00	6570.79	53043.91	0.00	11827.22	16903.88	2223.39	4752.42	191623.09	
910.00	POLICIA	20.601.00	DIRECCIÓN DE SEGURIDAD P	POLICIA	QUINCENA	GASTO CORRIENTE	RECURSOS FEDERALES/FC	2,533,419.00	RECURSOS FEDERALES	-	-	-	-	-	-	-	4,199.72	-	-	4,467.79	18,615.80	-	13,239.12	15,944.60	7,719.00	-	16,903.88	2,223.39	4,752.42	177,421.57	
804	INTENDENTE	20301	DIRECCIÓN DE DESARROLLO U	BASE	SEMANA	GASTO CORRIENTE	RECURSOS FEDERALES	1528019	PARTICIPACIONES	0.00	0.00	62171.64	0.00	0.00	0.00	0.00	0.00	0.00	0.00	0.00	1726.99	14679.42	0.00	0.00	43394.87	0.00	9947.46	16903.88	2223.39	4752.42	155800.07
811	BARRENDERO	20801	DIRECCIÓN DE ADMINISTRACI	BASE	SEMANA	GASTO CORRIENTE	RECURSOS FEDERALES	1528019	PARTICIPACIONES	0.00	0.00	62171.64	0.00	0.00	0.00	0.00	0.00	0.00	0.00	0.00	14679.42	0.00	0.00	53008.87	0.00	9947.46	16903.88	2223.39	4752.42	163687.08	
618	CHOFER	20801	DIRECCIÓN DE ADMINISTRACI	BASE	SEMANA	GASTO CORRIENTE	RECURSOS FEDERALES	1528019	PARTICIPACIONES	0.00	0.00	74744.40	0.00	0.00	0.00	0.00	0.00	0.00	0.00	0.00	17647.98	0.00	0.00	54770.47	0.00	11959.10	16903.88	2223.39	4752.42	183001.65	
306	AUXILIAR ADMINISTRATIVO	20304	SUBDIRECCIÓN DE PLANEACI	BASE	QUINCENA	GASTO CORRIENTE	RECURSOS FEDERALES	1528019	PARTICIPACIONES	0.00	0.00	69992.88	0.00	0.00	0.00	0.00	0.00	0.00	0.00	0.00	16526.10	0.00	0.00	53329.79	0.00	11198.86	16903.88	2223.39	4752.42	174927.31	
910.00	POLICIA	20.601.00	DIRECCIÓN DE SEGURIDAD P	POLICIA	QUINCENA	GASTO CORRIENTE	RECURSOS FEDERALES/FC	2,533,419.00	RECURSOS FEDERALES	-	-	-	-	-	-	-	4,199.72	-	-	4,467.79	18,615.80	-	13,239.12	15,944.60	7,719.00	-	16,903.88	2,223.39	4,752.42	177,421.57	
323	COBRADOR	20203	SUBDIRECCIÓN DE INGRESOS	CONFIANZA	QUINCENA	GASTO CORRIENTE	RECURSOS FEDERALES	1528019	PARTICIPACIONES	0.00	57475.92	0.00	0.00	0.00	0.00	0.00	0.00	2701.37	0.00	2075.52	11974.15	0.00	36000.00	24281.81	0.00	9196.15	16903.88	2223.39	4752.42	167584.60	
509	EDUCADORA	20502	SUBDIRECCIÓN DE EDUCACI	BASE	QUINCENA	GASTO CORRIENTE	RECURSOS FEDERALES	1528019	PARTICIPACIONES	0.00	0.00	71939.76	0.00	0.00	0.00	3596.99	0.00	0.00	0.00	2797.66	14987.45	0.00	0.00	56401.59	0.00	11510.36	16903.88	2223.39	4752.42	185113.50	
320	INSPECTOR (UNID.INSPECCION)	20902	SUBDIRECCIÓN DE NORMATIV	CONFIANZA	QUINCENA	GASTO CORRIENTE	RECURSOS FEDERALES	1528019	PARTICIPACIONES	0.00	58889.28	0.00	0.00	0.00	0.00	0.00	0.00	2767.80	0.00	2126.56	12268.60	0.00	2580.00	23994.62	0.00	9422.28	16903.88	2223.39	4752.42	135928.83	
760	POLICIA VIAL	20606	SUBDIRECCIÓN DE TRÁNSITO	TRANSITO	QUINCENA	GASTO CORRIENTE	RECURSOS FEDERALES	1528019	PARTICIPACIONES	0.00	0.00	0.00	89355.84	0.00	0.00	0.00	4199.72	0.00	2233.90	18615.80	0.00	13239.12	15944.60	7719.00	0.00	16903.88	2223.39	4752.42	175187.67		
910.00	POLICIA	20.601.00	DIRECCIÓN DE SEGURIDAD P	POLICIA	QUINCENA	GASTO CORRIENTE	RECURSOS FEDERALES/FC	2,533,419.00	RECURSOS FEDERALES	-	-	-	-	-	-	-	4,199.72	-	-	4,467.79	18,615.80	-	13,239.12	15,944.60	7,719.00	-	16,903.88	2,223.39	4,752.42	177,421.57	
910.00	POLICIA	20.601.00	DIRECCIÓN DE SEGURIDAD P	POLICIA	QUINCENA	GASTO CORRIENTE	RECURSOS FEDERALES/FC	2,533,419.00	RECURSOS FEDERALES	-	-	-	-	-	-	-	4,199.72	-	-	4,467.79	18,615.80	-	13,239.12	15,944.60	7,719.00	-	16,903.88	2,223.39	4,752.42	177,421.57	
808	CONSERJE	20801	DIRECCIÓN DE ADMINISTRACI	BASE	QUINCENA	GASTO CORRIENTE	RECURSOS FEDERALES	1528019	PARTICIPACIONES	0.00	0.00	68012.88	0.00	0.00	0.00	0.00	0.00	0.00	0.00	0.00	14169.35	0.00	0.00	42080.93	0.00	10882.06	16903.88	2223.39	4752.42	159024.91	
910.00	POLICIA	20.601.00	DIRECCIÓN DE SEGURIDAD P	POLICIA	QUINCENA	GASTO CORRIENTE	RECURSOS FEDERALES/FC	2,533,419.00	RECURSOS FEDERALES	-	-	-	-	-	-	-	4,199.72	-	-	4,467.79	18,615.80	-	13,239.12	15,944.60	7,719.00	-	16,903.88	2,223.39	4,752.42	177,421.57	

804	INTENDENTE	20701	DIRECCIÓN DE CULTURA Y TURISMO	BASE	QUINCENA	GASTO CORRIENTE	RECURSOS FEDERALES	1528019	PARTICIPACIONES	0,00	0,00	64746.00	0,00	0,00	0,00	0,00	0,00	0,00	0,00	14927.55	0,00	0,00	49382.65	0,00	10359.36	16903.88	2223.39	4752.42	163295.25	
729.00	POLICIA Zo.	20.601.00	DIRECCIÓN DE SEGURIDAD PUBLICA	POLICIA	QUINCENA	GASTO CORRIENTE	RECURSOS FEDERALES/FC	2,533,419.00	RECURSOS FEDERALES	-	-	-	78,044.64	-	-	-	3,668.10	-	3,902.23	16,259.30	-	13,239.12	17,229.56	6,117.48	-	16,903.88	2,223.39	4,752.42	162,340.12	
722	JARDINERO	20402	SUBDIRECCIÓN DE IMAGEN URBANA	BASE	SEMANA	GASTO CORRIENTE	RECURSOS FEDERALES	1528019	PARTICIPACIONES	0,00	0,00	62171.64	0,00	0,00	0,00	0,00	0,00	0,00	1899.69	14679.42	53833.83	3578.93	43694.87	0,00	9947.46	16903.88	2223.39	4752.42	213685.53	
804	INTENDENTE	20801	DIRECCIÓN DE ADMINISTRACIÓN	BASE	SEMANA	GASTO CORRIENTE	RECURSOS FEDERALES	1528019	PARTICIPACIONES	0,00	0,00	62171.64	0,00	0,00	0,00	0,00	0,00	0,00	0,00	14679.42	0,00	0,00	53008.87	0,00	9947.46	16903.88	2223.39	4752.42	163687.08	
723	MACHETERO	20403	SUBDIRECCIÓN DE LIMPIA	BASE	SEMANA	GASTO CORRIENTE	RECURSOS FEDERALES	1528019	PARTICIPACIONES	0,00	0,00	62171.64	0,00	0,00	0,00	3108.58	0,00	0,00	2590.49	14679.42	116350.54	4942.34	43694.87	0,00	9947.46	16903.88	2223.39	4752.42	281365.02	
731.00	SUB-OFICIAL	20.601.00	DIRECCIÓN DE SEGURIDAD PUBLICA	POLICIA	QUINCENA	GASTO CORRIENTE	RECURSOS FEDERALES/FC	2,533,419.00	RECURSOS FEDERALES	-	-	-	90,683.52	-	-	-	4,262.13	-	4,534.18	18,892.40	-	13,689.84	17,229.56	6,117.48	-	16,903.88	2,223.39	4,752.42	179,288.79	
910.00	POLICIA	20.601.00	DIRECCIÓN DE SEGURIDAD PUBLICA	POLICIA	QUINCENA	GASTO CORRIENTE	RECURSOS FEDERALES/FC	2,533,419.00	RECURSOS FEDERALES	-	-	-	89,355.84	-	-	-	4,199.72	-	4,467.79	18,615.80	-	13,239.12	15,944.60	7,719.00	-	16,903.88	2,223.39	4,752.42	177,421.57	
815	ARRIERO	20403	SUBDIRECCIÓN DE LIMPIA	BASE	SEMANA	GASTO CORRIENTE	RECURSOS FEDERALES	1528019	PARTICIPACIONES	0,00	0,00	62171.64	0,00	0,00	0,00	3108.58	0,00	0,00	2763.18	14679.42	97248.21	5283.19	43694.87	0,00	9947.46	16903.88	2223.39	4752.42	262776.25	
408	MECANOGRAFA	10101	PRESIDENCIA MUNICIPAL	BASE	QUINCENA	GASTO CORRIENTE	RECURSOS FEDERALES	1528019	PARTICIPACIONES	0,00	0,00	68342.76	0,00	0,00	0,00	0,00	0,00	0,00	0,00	0,00	0,00	0,00	0,00	0,00	0,00	10934.84	16903.88	2223.39	4752.42	172392.40
722	JARDINERO	20801	DIRECCIÓN DE ADMINISTRACIÓN	BASE	SEMANA	GASTO CORRIENTE	RECURSOS FEDERALES	1528019	PARTICIPACIONES	0,00	0,00	62171.64	0,00	0,00	0,00	0,00	0,00	0,00	0,00	14679.42	0,00	0,00	53008.87	0,00	9947.46	16903.88	2223.39	4752.42	163687.08	
408	MECANOGRAFA	20401	DIRECCIÓN DE SERVICIOS MUNICIPALES	BASE	QUINCENA	GASTO CORRIENTE	RECURSOS FEDERALES	1528019	PARTICIPACIONES	0,00	0,00	68342.76	0,00	0,00	0,00	0,00	0,00	0,00	3733.33	16136.49	0,00	0,00	53098.63	0,00	10934.84	16903.88	2223.39	4752.42	176125.74	
722	JARDINERO	20801	DIRECCIÓN DE ADMINISTRACIÓN	BASE	SEMANA	GASTO CORRIENTE	RECURSOS FEDERALES	1528019	PARTICIPACIONES	0,00	0,00	62171.64	0,00	0,00	0,00	0,00	0,00	0,00	0,00	14679.42	0,00	0,00	53008.87	0,00	9947.46	16903.88	2223.39	4752.42	163687.08	
603	CAPTURISTA "B"	50301	INSTITUTO MUNICIPAL DE LA ZONA URBANA	BASE	QUINCENA	GASTO CORRIENTE	RECURSOS FEDERALES	1528019	PARTICIPACIONES	0,00	0,00	72302.76	0,00	0,00	0,00	3615.14	0,00	0,00	2597.83	17071.49	0,00	0,00	53526.89	0,00	11568.44	16903.88	2223.39	4752.42	184,562.23	
910.00	POLICIA	20.601.00	DIRECCIÓN DE SEGURIDAD PUBLICA	POLICIA	QUINCENA	GASTO CORRIENTE	RECURSOS FEDERALES/FC	2,533,419.00	RECURSOS FEDERALES	-	-	-	89,355.84	-	-	-	4,199.72	-	4,467.79	18,615.80	-	13,239.12	15,944.60	7,719.00	-	16,903.88	2,223.39	4,752.42	177,421.57	
910.00	POLICIA	20.601.00	DIRECCIÓN DE SEGURIDAD PUBLICA	POLICIA	QUINCENA	GASTO CORRIENTE	RECURSOS FEDERALES/FC	2,533,419.00	RECURSOS FEDERALES	-	-	-	89,355.84	-	-	-	4,199.72	-	4,467.79	18,615.80	-	13,239.12	15,944.60	7,719.00	-	16,903.88	2,223.39	4,752.42	177,421.57	
910.00	POLICIA	20.601.00	DIRECCIÓN DE SEGURIDAD PUBLICA	POLICIA	QUINCENA	GASTO CORRIENTE	RECURSOS FEDERALES/FC	2,533,419.00	RECURSOS FEDERALES	-	-	-	89,355.84	-	-	-	4,199.72	-	4,467.79	18,615.80	-	13,239.12	15,944.60	7,719.00	-	16,903.88	2,223.39	4,752.42	177,421.57	
910.00	POLICIA	20.601.00	DIRECCIÓN DE SEGURIDAD PUBLICA	POLICIA	QUINCENA	GASTO CORRIENTE	RECURSOS FEDERALES/FC	2,533,419.00	RECURSOS FEDERALES	-	-	-	89,355.84	-	-	-	4,199.72	-	4,467.79	18,615.80	-	13,239.12	15,944.60	7,719.00	-	16,903.88	2,223.39	4,752.42	177,421.57	
910.00	POLICIA	20.601.00	DIRECCIÓN DE SEGURIDAD PUBLICA	POLICIA	QUINCENA	GASTO CORRIENTE	RECURSOS FEDERALES/FC	2,533,419.00	RECURSOS FEDERALES	-	-	-	89,355.84	-	-	-	4,199.72	-	4,467.79	18,615.80	-	13,239.12	15,944.60	7,719.00	-	16,903.88	2,223.39	4,752.42	177,421.57	
910.00	POLICIA	20.601.00	DIRECCIÓN DE SEGURIDAD PUBLICA	POLICIA	QUINCENA	GASTO CORRIENTE	RECURSOS FEDERALES/FC	2,533,419.00	RECURSOS FEDERALES	-	-	-	89,355.84	-	-	-	4,199.72	-	4,467.79	18,615.80	-	13,239.12	15,944.60	7,719.00	-	16,903.88	2,223.39	4,752.42	177,421.57	
910.00	POLICIA	20.601.00	DIRECCIÓN DE SEGURIDAD PUBLICA	POLICIA	QUINCENA	GASTO CORRIENTE	RECURSOS FEDERALES/FC	2,533,419.00	RECURSOS FEDERALES	-	-	-	89,355.84	-	-	-	4,199.72	-	4,467.79	18,615.80	-	13,239.12	15,944.60	7,719.00	-	16,903.88	2,223.39	4,752.42	177,421.57	
910.00	POLICIA	20.601.00	DIRECCIÓN DE SEGURIDAD PUBLICA	POLICIA	QUINCENA	GASTO CORRIENTE	RECURSOS FEDERALES/FC	2,533,419.00	RECURSOS FEDERALES	-	-	-	89,355.84	-	-	-	4,199.72	-	4,467.79	18,615.80	-	13,239.12	15,944.60	7,719.00	-	16,903.88	2,223.39	4,752.42	177,421.57	
910.00	POLICIA	20.601.00	DIRECCIÓN DE SEGURIDAD PUBLICA	POLICIA	QUINCENA	GASTO CORRIENTE	RECURSOS FEDERALES/FC	2,533,419.00	RECURSOS FEDERALES	-	-	-	89,355.84	-	-	-	4,199.72	-	4,467.79	18,615.80	-	13,239.12	15,944.60	7,719.00	-	16,903.88	2,223.39	4,752.42	177,421.57	

910.00	POLICIA	20,601.00	DIRECCIÓN DE SEGURIDAD P	POLICIA	QUINCENA	GASTO CORRIENTE	RECURSOS FEDERALES/FC	2,533,419.00	RECURSOS FEDERALES	-	-	-	89,355.84	-	-	-	4,199.72	-	4,467.79	18,615.80	-	13,239.12	15,944.60	7,719.00	-	16,903.88	2,223.39	4,752.42	177,421.57
910.00	POLICIA	20,601.00	DIRECCIÓN DE SEGURIDAD P	POLICIA	QUINCENA	GASTO CORRIENTE	RECURSOS FEDERALES/FC	2,533,419.00	RECURSOS FEDERALES	-	-	-	89,355.84	-	-	-	4,199.72	-	4,467.79	18,615.80	-	13,239.12	15,944.60	7,719.00	-	16,903.88	2,223.39	4,752.42	177,421.57
910.00	POLICIA	20,601.00	DIRECCIÓN DE SEGURIDAD P	POLICIA	QUINCENA	GASTO CORRIENTE	RECURSOS FEDERALES/FC	2,533,419.00	RECURSOS FEDERALES	-	-	-	89,355.84	-	-	-	4,199.72	-	4,467.79	18,615.80	-	13,239.12	15,944.60	7,719.00	-	16,903.88	2,223.39	4,752.42	177,421.57
910.00	POLICIA	20,601.00	DIRECCIÓN DE SEGURIDAD P	POLICIA	QUINCENA	GASTO CORRIENTE	RECURSOS FEDERALES/FC	2,533,419.00	RECURSOS FEDERALES	-	-	-	89,355.84	-	-	-	4,199.72	-	4,467.79	18,615.80	-	13,239.12	15,944.60	7,719.00	-	16,903.88	2,223.39	4,752.42	177,421.57
910.00	POLICIA	20,601.00	DIRECCIÓN DE SEGURIDAD P	POLICIA	QUINCENA	GASTO CORRIENTE	RECURSOS FEDERALES/FC	2,533,419.00	RECURSOS FEDERALES	-	-	-	89,355.84	-	-	-	4,199.72	-	4,467.79	18,615.80	-	13,239.12	15,944.60	7,719.00	-	16,903.88	2,223.39	4,752.42	177,421.57
910.00	POLICIA	20,601.00	DIRECCIÓN DE SEGURIDAD P	POLICIA	QUINCENA	GASTO CORRIENTE	RECURSOS FEDERALES/FC	2,533,419.00	RECURSOS FEDERALES	-	-	-	89,355.84	-	-	-	4,199.72	-	4,467.79	18,615.80	-	13,239.12	15,944.60	7,719.00	-	16,903.88	2,223.39	4,752.42	177,421.57
811	BARRENDERO	20801	DIRECCIÓN DE ADMINISTRACI	BASE	SEMANA	GASTO CORRIENTE	RECURSOS FEDERALES	1528019	PARTICIPACIONES	0.00	0.00	62171.64	0.00	0.00	0.00	0.00	0.00	0.00	14679.42	0.00	0.00	53008.87	0.00	9947.46	16903.88	2223.39	4752.42	163687.08	
727.00	POLICIA	20,601.00	DIRECCIÓN DE SEGURIDAD P	POLICIA	QUINCENA	GASTO CORRIENTE	RECURSOS FEDERALES/FC	2,533,419.00	RECURSOS FEDERALES	-	-	-	76,823.64	-	-	-	3,610.71	-	3,841.18	16,004.93	-	13,239.12	17,229.56	6,117.48	-	16,903.88	2,223.39	4,752.42	160,746.31
727.00	POLICIA	20,601.00	DIRECCIÓN DE SEGURIDAD P	POLICIA	QUINCENA	GASTO CORRIENTE	RECURSOS FEDERALES/FC	2,533,419.00	RECURSOS FEDERALES	-	-	-	76,823.64	-	-	-	3,610.71	-	3,841.18	16,004.93	-	13,239.12	17,229.56	6,117.48	-	16,903.88	2,223.39	4,752.42	160,746.31
807	VELADOR	20404	SUBDIRECCIÓN DE MERCADOS	BASE	SEMANA	GASTO CORRIENTE	RECURSOS FEDERALES	1528019	PARTICIPACIONES	0.00	0.00	65471.40	0.00	0.00	0.00	0.00	0.00	0.00	2182.38	15458.53	43888.88	3948.42	44387.28	0.00	10475.42	16903.88	2223.39	4752.42	209692.00
723	MACHETERO	20403	SUBDIRECCIÓN DE LIMPIA	BASE	SEMANA	GASTO CORRIENTE	RECURSOS FEDERALES	1528019	PARTICIPACIONES	0.00	0.00	62171.64	0.00	0.00	0.00	0.00	0.00	0.00	1899.69	14679.42	93775.06	3578.93	43694.87	0.00	9947.46	16903.88	2223.39	4752.42	253626.76
314	AUXILIAR DE TRABAJO SOCIAL	10301	REGIDURÍAS	BASE	QUINCENA	GASTO CORRIENTE	RECURSOS FEDERALES	1528019	PARTICIPACIONES	0.00	0.00	68078.76	0.00	0.00	0.00	3403.94	0.00	0.00	3025.72	15695.94	0.00	0.00	53553.70	0.00	10892.60	16903.88	2223.39	4752.42	178530.35
811	BARRENDERO	20403	SUBDIRECCIÓN DE LIMPIA	BASE	SEMANA	GASTO CORRIENTE	RECURSOS FEDERALES	1528019	PARTICIPACIONES	0.00	0.00	62171.64	0.00	0.00	0.00	0.00	0.00	0.00	1899.69	14679.42	43414.38	1874.71	43694.87	0.00	9947.46	16903.88	2223.39	4752.42	201561.86
409	OFICINISTA "A"	20301	DIRECCIÓN DE DESARROLLO	CONFIANZA	QUINCENA	GASTO CORRIENTE	RECURSOS FEDERALES	1528019	PARTICIPACIONES	0.00	53834.52	0.00	0.00	0.00	0.00	3499.68	2530.22	0.00	1944.02	11215.53	0.00	15672.72	24119.97	0.00	8613.52	16903.88	2223.39	4752.42	145309.87
601	PROGRAMADOR "B"	20308	SUBDIRECCIÓN DE PROYECTO	CONFIANZA	QUINCENA	GASTO CORRIENTE	RECURSOS FEDERALES	1528019	PARTICIPACIONES	0.00	73726.44	0.00	0.00	0.00	0.00	3237.36	3465.14	0.00	2662.34	15359.68	0.00	14326.32	25004.05	0.00	11796.23	16903.88	2223.39	4752.42	173457.25
804	INTENDENTE	20301	DIRECCIÓN DE DESARROLLO	BASE	QUINCENA	GASTO CORRIENTE	RECURSOS FEDERALES	1528019	PARTICIPACIONES	0.00	0.00	64746.00	0.00	0.00	0.00	3237.30	0.00	0.00	2877.60	13488.75	0.00	0.00	54476.83	0.00	10359.36	16903.88	2223.39	4752.42	173065.53
804	INTENDENTE	20310	SUBDIRECCIÓN DE CONSTRU	BASE	QUINCENA	GASTO CORRIENTE	RECURSOS FEDERALES	1528019	PARTICIPACIONES	0.00	0.00	62171.64	0.00	0.00	0.00	3108.58	0.00	0.00	2417.79	14679.42	0.00	0.00	52882.37	0.00	9947.46	16903.88	2223.39	4752.42	169086.95
722	JARDINERO	20402	SUBDIRECCIÓN DE IMAGEN U	BASE	SEMANA	GASTO CORRIENTE	RECURSOS FEDERALES	1528019	PARTICIPACIONES	0.00	0.00	62171.64	0.00	0.00	0.00	3108.58	0.00	0.00	2245.09	14679.42	79882.46	4260.64	43844.87	0.00	9947.46	16903.88	2223.39	4752.42	244019.84
722	JARDINERO	20801	DIRECCIÓN DE ADMINISTRACI	BASE	SEMANA	GASTO CORRIENTE	RECURSOS FEDERALES	1528019	PARTICIPACIONES	0.00	0.00	62171.64	0.00	0.00	0.00	0.00	0.00	0.00	0.00	14679.42	0.00	0.00	53008.87	0.00	9947.46	16903.88	2223.39	4752.42	163687.08
807	VELADOR	20404	SUBDIRECCIÓN DE MERCADO	BASE	SEMANA	GASTO CORRIENTE	RECURSOS FEDERALES	1528019	PARTICIPACIONES	0.00	0.00	65471.40	0.00	0.00	0.00	3273.57	0.00	0.00	2546.11	15458.53	36574.07	4632.48	44387.28	0.00	10475.42	16903.88	2223.39	4752.42	206698.54
319	SUPERVISOR	20310	SUBDIRECCIÓN DE CONSTRU	CONFIANZA	QUINCENA	GASTO CORRIENTE	RECURSOS FEDERALES	1528019	PARTICIPACIONES	0.00	58889.28	0.00	0.00	0.00	0.00	3417.12	2767.80	0.00	2126.56	12268.60	0.00	32299.68	24344.62	0.00	9422.28	16903.88	2223.39	4752.42	169415.63
603	CAPTURISTA "B"	20301	DIRECCIÓN DE DESARROLLO	CONFIANZA	QUINCENA	GASTO CORRIENTE	RECURSOS FEDERALES	1528019	PARTICIPACIONES	0.00	57475.92	0.00	0.00	0.00	0.00	0.00	2701.37	0.00	2075.52	11974.15	0.00	2460.00	24281.81	0.00	9196.15	16903.88	2223.39	4752.42	134044.60

760	POLICIA VIAL	20606	SUBDIRECCIÓN DE TRÁNSITO	TRANSITO	QUINCENA	GASTO CORRIENTE	RECURSOS FEDERALES	1528019	PARTICIPACIONES	0.00	0.00	0.00	89355.84	0.00	0.00	0.00	4199.72	0.00	2233.90	18615.80	0.00	13239.12	15944.60	7719.00	0.00	16903.88	2223.39	4752.42	175187.67
408	MECANOGRAFA	20404	SUBDIRECCIÓN DE MERCADOS	BASE	QUINCENA	GASTO CORRIENTE	RECURSOS FEDERALES	1528019	PARTICIPACIONES	0.00	0.00	68342.64	0.00	0.00	0.00	3417.13	0.00	0.00	2847.61	14238.05	0.00	2267.07	51891.62	0.00	10934.82	16903.88	2223.39	4752.42	177818.64
723	MACHETERO	20403	SUBDIRECCIÓN DE LIMPIA	BASE	SEMANA	GASTO CORRIENTE	RECURSOS FEDERALES	1528019	PARTICIPACIONES	0.00	0.00	62171.64	0.00	0.00	0.00	0.00	0.00	0.00	0.00	14679.42	0.00	0.00	49106.87	0.00	9947.46	16903.88	2223.39	4752.42	159785.08
203	JEFE DE OFICINA	20310	SUBDIRECCIÓN DE CONSTRUCC	CONFIANZA	QUINCENA	GASTO CORRIENTE	RECURSOS FEDERALES	1528019	PARTICIPACIONES	0.00	67757.04	0.00	0.00	0.00	0.00	3387.85	3184.58	0.00	2446.78	14116.05	0.00	26041.68	24388.74	0.00	10841.13	16903.88	2223.39	4752.42	176043.55
407	TAQUIMECANOGRAFA	20301	DIRECCIÓN DE DESARROLLO	BASE	QUINCENA	GASTO CORRIENTE	RECURSOS FEDERALES	1528019	PARTICIPACIONES	0.00	0.00	71939.76	0.00	0.00	0.00	3596.99	0.00	0.00	3197.32	14987.45	0.00	4082.92	52999.09	0.00	11510.36	16903.88	2223.39	4752.42	186193.58
609	TECNICO ARTESANAL	20701	DIRECCIÓN DE CULTURA Y TU	BASE	QUINCENA	GASTO CORRIENTE	RECURSOS FEDERALES	1528019	PARTICIPACIONES	0.00	0.00	71939.76	0.00	0.00	0.00	3596.99	0.00	0.00	3197.32	14987.45	0.00	0.00	55826.59	0.00	11510.36	16903.88	2223.39	4752.42	184938.16
306	AUXILIAR ADMINISTRATIVO	20806	SUBDIRECCIÓN DE RECURSOS	BASE	QUINCENA	GASTO CORRIENTE	RECURSOS FEDERALES	1528019	PARTICIPACIONES	0.00	0.00	69992.88	0.00	0.00	0.00	3499.64	0.00	0.00	3110.79	14581.85	0.00	2562.66	55438.21	0.00	11198.86	16903.88	2223.39	4752.42	184264.59
722	JARDINERO	20801	DIRECCIÓN DE ADMINISTRACI	BASE	SEMANA	GASTO CORRIENTE	RECURSOS FEDERALES	1528019	PARTICIPACIONES	0.00	0.00	62171.64	0.00	0.00	0.00	0.00	0.00	0.00	0.00	14679.42	0.00	0.00	53008.87	0.00	9947.46	16903.88	2223.39	4752.42	163687.08
722	JARDINERO	20801	DIRECCIÓN DE ADMINISTRACI	BASE	SEMANA	GASTO CORRIENTE	RECURSOS FEDERALES	1528019	PARTICIPACIONES	0.00	0.00	62171.64	0.00	0.00	0.00	0.00	0.00	0.00	0.00	14679.42	0.00	0.00	53008.87	0.00	9947.46	16903.88	2223.39	4752.42	163687.08
721	PANTEONERO SEPULTURERO	20402	SUBDIRECCIÓN DE IMAGEN U	BASE	SEMANA	GASTO CORRIENTE	RECURSOS FEDERALES	1528019	PARTICIPACIONES	0.00	0.00	62171.64	0.00	0.00	0.00	0.00	0.00	0.00	1726.99	14679.42	69463.01	1193.00	43769.87	0.00	9947.46	16903.88	2223.39	4752.42	226831.07
725	EMPLEADO DE CUADRILLA MOVIL "B"	20402	SUBDIRECCIÓN DE IMAGEN U	BASE	SEMANA	GASTO CORRIENTE	RECURSOS FEDERALES	1528019	PARTICIPACIONES	0.00	0.00	68342.04	0.00	0.00	0.00	3417.10	0.00	0.00	2847.59	16136.32	0.00	2810.03	44259.53	0.00	10934.73	16903.88	2223.39	4752.42	172627.02
807	VELADOR	20201	TESORERÍA MUNICIPAL	BASE	SEMANA	GASTO CORRIENTE	RECURSOS FEDERALES	1528019	PARTICIPACIONES	0.00	0.00	65471.40	0.00	0.00	0.00	3273.57	0.00	0.00	2546.11	15458.53	0.00	4845.79	43857.28	0.00	10475.42	16903.88	2223.39	4752.42	169807.78
722	JARDINERO	20402	SUBDIRECCIÓN DE IMAGEN U	BASE	SEMANA	GASTO CORRIENTE	RECURSOS FEDERALES	1528019	PARTICIPACIONES	0.00	0.00	62171.64	0.00	0.00	0.00	3108.58	0.00	0.00	2245.09	14679.42	83355.61	4260.64	43694.87	0.00	9947.46	16903.88	2223.39	4752.42	247342.99
910.00	POLICIA	20,601.00	DIRECCIÓN DE SEGURIDAD P	POLICIA	QUINCENA	GASTO CORRIENTE	RECURSOS FEDERALES/FC	2,533,419.00	RECURSOS FEDERALES	-	-	-	89,355.84	-	-	-	4,199.72	-	4,467.79	18,615.80	-	13,239.12	15,944.60	7,719.00	-	16,903.88	2,223.39	4,752.42	177,421.57
601	PROGRAMADOR "B"	30701	DIRECCIÓN DE SISTEMAS DE I	CONFIANZA	QUINCENA	GASTO CORRIENTE	RECURSOS FEDERALES	1528019	PARTICIPACIONES	0.00	73726.44	0.00	0.00	0.00	0.00	3465.14	0.00	0.00	2662.34	15359.68	0.00	40800.00	24654.05	0.00	11796.23	16903.88	2223.39	4752.42	196343.57
303	TECNICO ADMINISTRATIVO	20301	DIRECCIÓN DE DESARROLLO	BASE	QUINCENA	GASTO CORRIENTE	RECURSOS FEDERALES	1528019	PARTICIPACIONES	0.00	0.00	86162.88	0.00	0.00	0.00	4308.14	0.00	0.00	4308.14	19865.33	0.00	12000.00	56758.64	0.00	13786.06	16903.88	2223.39	4752.42	221068.89
408	MECANOGRAFA	30301	CONSEJERÍA JURÍDICA	BASE	QUINCENA	GASTO CORRIENTE	RECURSOS FEDERALES	1528019	PARTICIPACIONES	0.00	0.00	68342.64	0.00	0.00	0.00	3417.13	0.00	0.00	3037.45	14238.05	0.00	1898.45	55144.12	0.00	10934.82	16903.88	2223.39	4752.42	180892.36
408	MECANOGRAFA	20502	SUBDIRECCIÓN DE EDUCACIÓN	BASE	QUINCENA	GASTO CORRIENTE	RECURSOS FEDERALES	1528019	PARTICIPACIONES	0.00	0.00	68342.64	0.00	0.00	0.00	3417.13	0.00	0.00	3037.45	15756.78	0.00	4935.86	53600.52	0.00	10934.82	16903.88	2223.39	4752.42	183904.89
811	BARRENDERO	20801	DIRECCIÓN DE ADMINISTRACI	BASE	SEMANA	GASTO CORRIENTE	RECURSOS FEDERALES	1528019	PARTICIPACIONES	0.00	0.00	62171.64	0.00	0.00	0.00	0.00	0.00	0.00	0.00	14679.42	0.00	0.00	53008.87	0.00	9947.46	16903.88	2223.39	4752.42	163687.08
760	POLICIA VIAL	20606	SUBDIRECCIÓN DE TRÁNSITO	TRANSITO	QUINCENA	GASTO CORRIENTE	RECURSOS FEDERALES	1528019	PARTICIPACIONES	0.00	0.00	0.00	89355.84	0.00	0.00	0.00	4199.72	0.00	2233.90	18615.80	0.00	13239.12	15944.60	7719.00	0.00	16903.88	2223.39	4752.42	175187.67
727.00	POLICIA	20,601.00	DIRECCIÓN DE SEGURIDAD P	POLICIA	QUINCENA	GASTO CORRIENTE	RECURSOS FEDERALES/FC	2,533,419.00	RECURSOS FEDERALES	-	-	-	76,823.64	-	-	-	3,610.71	-	3,841.18	16,004.93	-	13,239.12	17,229.56	6,117.48	-	16,903.88	2,223.39	4,752.42	160,746.31
618	CHOFER	20801	DIRECCIÓN DE ADMINISTRACI	BASE	SEMANA	GASTO CORRIENTE	RECURSOS FEDERALES	1528019	PARTICIPACIONES	0.00	0.00	77253.12	0.00	0.00	0.00	3862.66	0.00	0.00	2876.14	16094.40	88567.78	5499.07	48759.78	0.00	12360.50	16903.88	2223.39	4752.42	279153.15

804	INTENDENTE	20802	SUBDIRECCIÓN DE RECURSOS	BASE	QUINCENA	GASTO CORRIENTE	RECURSOS FEDERALES	1528019	PARTICIPACIONES	0.00	0.00	64746.00	0.00	0.00	0.00	0.00	0.00	0.00	0.00	13488.75	0.00	0.00	41429.33	0.00	10359.36	16903.88	2223.39	4752.42	153903.13	
807	VELADOR	20801	DIRECCIÓN DE ADMINISTRACIÓN	BASE	QUINCENA	GASTO CORRIENTE	RECURSOS FEDERALES	1528019	PARTICIPACIONES	0.00	0.00	68012.88	0.00	0.00	0.00	0.00	0.00	0.00	0.00	14169.35	0.00	0.00	42420.93	0.00	10882.06	16903.88	2223.39	4752.42	159364.91	
408	MECANOGRAFA	20801	DIRECCIÓN DE ADMINISTRACIÓN	BASE	QUINCENA	GASTO CORRIENTE	RECURSOS FEDERALES	1528019	PARTICIPACIONES	0.00	0.00	68342.64	0.00	0.00	0.00	0.00	0.00	0.00	0.00	14238.05	0.00	0.00	55344.12	0.00	10934.82	16903.88	2223.39	4752.42	172739.33	
136	JEFE DE DEPARTAMENTO A	20308	SUBDIRECCIÓN DE PROYECTOS	CONFIANZA	QUINCENA	GASTO CORRIENTE	RECURSOS FEDERALES	1528019	PARTICIPACIONES	0.00	68652.48	0.00	0.00	0.00	0.00	3237.36	3226.67	0.00	1907.01	14307.60	0.00	0.00	106068.72	18933.86	0.00	10984.40	16903.88	2223.39	4752.42	251192.79
910.00	POLICIA	20,601.00	DIRECCIÓN DE SEGURIDAD P	POLICIA	QUINCENA	GASTO CORRIENTE	RECURSOS FEDERALES/FC	2,533,419.00	RECURSOS FEDERALES	-	-	-	89,355.84	-	-	-	4,199.72	-	4,467.79	18,615.80	-	-	13,239.12	15,944.60	7,719.00	-	16,903.88	2,223.39	4,752.42	177,421.57
760	POLICIA VIAL	20606	SUBDIRECCIÓN DE TRÁNSITO	TRANSITO	QUINCENA	GASTO CORRIENTE	RECURSOS FEDERALES	1528019	PARTICIPACIONES	0.00	0.00	0.00	89355.84	0.00	0.00	0.00	4199.72	0.00	2233.90	18615.80	0.00	13239.12	15944.60	7719.00	0.00	16903.88	2223.39	4752.42	175187.67	
907.00	POLICIA 3o	20,601.00	DIRECCIÓN DE SEGURIDAD P	POLICIA	QUINCENA	GASTO CORRIENTE	RECURSOS FEDERALES/FC	2,533,419.00	RECURSOS FEDERALES	-	-	-	109,358.04	-	-	-	5,139.83	-	4,467.79	22,782.93	-	-	13,061.04	15,944.60	7,719.00	-	16,903.88	2,223.39	4,752.42	202,352.91
910.00	POLICIA	20,601.00	DIRECCIÓN DE SEGURIDAD P	POLICIA	QUINCENA	GASTO CORRIENTE	RECURSOS FEDERALES/FC	2,533,419.00	RECURSOS FEDERALES	-	-	-	89,355.84	-	-	-	4,199.72	-	4,467.79	18,615.80	-	-	13,239.12	15,944.60	7,719.00	-	16,903.88	2,223.39	4,752.42	177,421.57
727.00	POLICIA	20,601.00	DIRECCIÓN DE SEGURIDAD P	POLICIA	QUINCENA	GASTO CORRIENTE	RECURSOS FEDERALES/FC	2,533,419.00	RECURSOS FEDERALES	-	-	-	76,823.64	-	-	-	3,610.71	-	3,841.18	16,004.93	-	-	13,239.12	17,229.56	6,117.48	-	16,903.88	2,223.39	4,752.42	160,746.31
408	MECANOGRAFA	20502	SUBDIRECCIÓN DE EDUCACIÓN	BASE	QUINCENA	GASTO CORRIENTE	RECURSOS FEDERALES	1528019	PARTICIPACIONES	0.00	0.00	68342.64	0.00	0.00	0.00	3417.13	0.00	0.00	3037.45	14238.05	0.00	0.00	55109.12	0.00	10934.82	16903.88	2223.39	4752.42	178958.91	
804	INTENDENTE	20801	DIRECCIÓN DE ADMINISTRACIÓN	BASE	SEMANA	GASTO CORRIENTE	RECURSOS FEDERALES	1528019	PARTICIPACIONES	0.00	0.00	62171.64	0.00	0.00	0.00	0.00	0.00	0.00	0.00	14679.42	0.00	0.00	53008.87	0.00	9947.46	16903.88	2223.39	4752.42	163687.08	
735	AGENTE	20607	SUBDIRECCIÓN DE PROTECCIÓN	TRANSITO	QUINCENA	GASTO CORRIENTE	RECURSOS FEDERALES	1528019	PARTICIPACIONES	0.00	0.00	0.00	76823.64	0.00	0.00	0.00	3610.71	0.00	1920.59	16004.93	0.00	10873.20	17229.56	6117.48	0.00	16903.88	2223.39	4752.42	156459.80	
319	SUPERVISOR	20308	SUBDIRECCIÓN DE PROYECTOS	CONFIANZA	QUINCENA	GASTO CORRIENTE	RECURSOS FEDERALES	1528019	PARTICIPACIONES	0.00	58889.28	0.00	0.00	0.00	0.00	0.00	2767.80	0.00	2126.56	12268.60	0.00	14400.00	24344.62	0.00	9422.28	16903.88	2223.39	4752.42	148098.83	
322	NOTIFICADOR	30301	CONSEJERÍA JURÍDICA	BASE	QUINCENA	GASTO CORRIENTE	RECURSOS FEDERALES	1528019	PARTICIPACIONES	0.00	0.00	69992.88	0.00	0.00	0.00	3499.64	0.00	0.00	3110.79	14581.85	0.00	2138.67	55913.21	0.00	11198.86	16903.88	2223.39	4752.42	184315.61	
408	MECANOGRAFA	20801	DIRECCIÓN DE ADMINISTRACIÓN	BASE	QUINCENA	GASTO CORRIENTE	RECURSOS FEDERALES	1528019	PARTICIPACIONES	0.00	0.00	68342.64	0.00	0.00	0.00	3417.13	0.00	0.00	2877.60	14238.05	0.00	2517.91	55194.12	0.00	10934.82	16903.88	2223.39	4752.42	181401.97	
509	EDUCADORA	20502	SUBDIRECCIÓN DE EDUCACIÓN	BASE	QUINCENA	GASTO CORRIENTE	RECURSOS FEDERALES	1528019	PARTICIPACIONES	0.00	0.00	71939.76	0.00	0.00	0.00	3596.99	0.00	0.00	3197.32	14987.45	0.00	0.00	55911.59	0.00	11510.36	16903.88	2223.39	4752.42	185023.16	
306	AUXILIAR ADMINISTRATIVO	20801	DIRECCIÓN DE ADMINISTRACIÓN	BASE	QUINCENA	GASTO CORRIENTE	RECURSOS FEDERALES	1528019	PARTICIPACIONES	0.00	0.00	69992.88	0.00	0.00	0.00	0.00	0.00	0.00	0.00	16526.10	0.00	0.00	51131.79	0.00	11198.86	16903.88	2223.39	4752.42	172729.31	
722	JARDINERO	20801	DIRECCIÓN DE ADMINISTRACIÓN	BASE	SEMANA	GASTO CORRIENTE	RECURSOS FEDERALES	1528019	PARTICIPACIONES	0.00	0.00	62171.64	0.00	0.00	0.00	0.00	0.00	0.00	0.00	14679.42	0.00	0.00	53008.87	0.00	9947.46	16903.88	2223.39	4752.42	163687.08	
509	EDUCADORA	20502	SUBDIRECCIÓN DE EDUCACIÓN	BASE	QUINCENA	GASTO CORRIENTE	RECURSOS FEDERALES	1528019	PARTICIPACIONES	0.00	0.00	71939.76	0.00	0.00	0.00	3596.99	0.00	0.00	3197.32	14987.45	0.00	0.00	56251.59	0.00	11510.36	16903.88	2223.39	4752.42	185363.16	
716	EMPLEADO DE CUADRILLA MOVIL"A"	20801	DIRECCIÓN DE ADMINISTRACIÓN	BASE	QUINCENA	GASTO CORRIENTE	RECURSOS FEDERALES	1528019	PARTICIPACIONES	0.00	0.00	67022.52	0.00	0.00	0.00	0.00	0.00	0.00	0.00	1798.50	13963.03	0.00	0.00	51628.27	0.00	10723.60	16903.88	2223.39	4752.42	169015.60
735	AGENTE	20606	SUBDIRECCIÓN DE TRÁNSITO	TRANSITO	QUINCENA	GASTO CORRIENTE	RECURSOS FEDERALES	1528019	PARTICIPACIONES	0.00	0.00	0.00	76823.64	0.00	0.00	0.00	3610.71	0.00	1920.59	16004.93	0.00	10873.20	17229.56	6117.48	0.00	16903.88	2223.39	4752.42	156459.80	
804	INTENDENTE	20501	DIRECCIÓN DE DESARROLLO	BASE	QUINCENA	GASTO CORRIENTE	RECURSOS FEDERALES	1528019	PARTICIPACIONES	0.00	0.00	64746.00	0.00	0.00	0.00	3237.30	0.00	0.00	2697.75	13488.75	0.00	0.00	46115.33	0.00	10359.36	16903.88	2223.39	4752.42	164524.18	

506	AUXILIAR DE INGENIERO	20301	DIRECCIÓN DE DESARROLLO U	BASE	QUINCENA	GASTO CORRIENTE	RECURSOS FEDERALES	1528019	PARTICIPACIONES	0.00	0.00	68342.64	0.00	0.00	0.00	3417.13	0.00	0.00	3037.45	14238.05	0.00	2278.14	55144.12	0.00	10934.82	16903.88	2223.39	4752.42	181272.05	
807	VELADOR	20801	DIRECCIÓN DE ADMINISTRACI	BASE	SEMANA	GASTO CORRIENTE	RECURSOS FEDERALES	1528019	PARTICIPACIONES	0.00	0.00	65471.40	0.00	0.00	0.00	0.00	0.00	0.00	0.00	15458.53	0.00	0.00	53471.28	0.00	10475.42	16903.88	2223.39	4752.42	168756.31	
811	BARRENDERO	20403	SUBDIRECCIÓN DE LIMPIA	BASE	SEMANA	GASTO CORRIENTE	RECURSOS FEDERALES	1528019	PARTICIPACIONES	0.00	0.00	62171.64	0.00	0.00	0.00	0.00	0.00	0.00	1726.99	14679.42	57306.98	0.00	43694.87	0.00	9947.46	16903.88	2223.39	4752.42	213407.05	
757	POLICIA 3 - VIAL	20606	SUBDIRECCIÓN DE TRÁNSITO	TRANSITO	QUINCENA	GASTO CORRIENTE	RECURSOS FEDERALES	1528019	PARTICIPACIONES	0.00	0.00	0.00	109358.04	0.00	0.00	0.00	5139.83	0.00	2733.95	22782.93	0.00	16256.16	15944.60	7719.00	0.00	16903.88	2223.39	4752.42	203814.19	
760	POLICIA VIAL	20606	SUBDIRECCIÓN DE TRÁNSITO	TRANSITO	QUINCENA	GASTO CORRIENTE	RECURSOS FEDERALES	1528019	PARTICIPACIONES	0.00	0.00	0.00	89355.84	0.00	0.00	0.00	4199.72	0.00	2233.90	18615.80	0.00	13239.12	15944.60	7719.00	0.00	16903.88	2223.39	4752.42	175187.67	
722	JARDINERO	20402	SUBDIRECCIÓN DE IMAGEN U	BASE	SEMANA	GASTO CORRIENTE	RECURSOS FEDERALES	1528019	PARTICIPACIONES	0.00	0.00	62171.64	0.00	0.00	0.00	0.00	0.00	0.00	1726.99	14679.42	0.00	0.00	49226.87	0.00	9947.46	16903.88	2223.39	4752.42	161632.07	
609	TECNICO ARTESANAL	20701	DIRECCIÓN DE CULTURA Y U	BASE	QUINCENA	GASTO CORRIENTE	RECURSOS FEDERALES	1528019	PARTICIPACIONES	0.00	0.00	71939.76	0.00	0.00	0.00	3596.99	0.00	0.00	2597.82	14987.45	0.00	0.00	52609.09	0.00	11510.36	16903.88	2223.39	4752.42	181121.16	
807	VELADOR	20502	SUBDIRECCIÓN DE EDUCACIO	BASE	SEMANA	GASTO CORRIENTE	RECURSOS FEDERALES	1528019	PARTICIPACIONES	0.00	0.00	68012.88	0.00	0.00	0.00	3400.64	0.00	0.00	2833.87	14169.35	0.00	2610.22	51525.93	0.00	10882.06	16903.88	2223.39	4752.42	177314.65	
807	VELADOR	20301	DIRECCIÓN DE DESARROLLO U	BASE	QUINCENA	GASTO CORRIENTE	RECURSOS FEDERALES	1528019	PARTICIPACIONES	0.00	0.00	68012.88	0.00	0.00	0.00	0.00	0.00	0.00	0.00	14169.35	0.00	0.00	50368.93	0.00	10882.06	16903.88	2223.39	4752.42	167312.91	
722	JARDINERO	20402	SUBDIRECCIÓN DE IMAGEN U	BASE	SEMANA	GASTO CORRIENTE	RECURSOS FEDERALES	1528019	PARTICIPACIONES	0.00	0.00	64713.24	0.00	0.00	0.00	3235.66	0.00	0.00	2876.14	13481.93	88567.78	2838.25	45808.72	0.00	10354.12	16903.88	2223.39	4752.42	255755.53	
319	SUPERVISOR	20310	SUBDIRECCIÓN DE CONSTRUCC	CONFIANZA	QUINCENA	GASTO CORRIENTE	RECURSOS FEDERALES	1528019	PARTICIPACIONES	0.00	58889.28	0.00	0.00	0.00	0.00	2767.80	0.00	0.00	1962.98	12268.60	0.00	32299.68	23994.62	0.00	9422.28	16903.88	2223.39	4752.42	165484.93	
303	TECNICO ADMINISTRATIVO	20802	SUBDIRECCIÓN DE RECURSOS	BASE	QUINCENA	GASTO CORRIENTE	RECURSOS FEDERALES	1528019	PARTICIPACIONES	0.00	0.00	86162.88	0.00	0.00	0.00	4308.14	0.00	0.00	3829.46	17950.60	0.00	718.01	58323.25	0.00	13786.06	16903.88	2223.39	4752.42	208958.09	
804	INTENDENTE	20402	SUBDIRECCIÓN DE IMAGEN U	BASE	QUINCENA	GASTO CORRIENTE	RECURSOS FEDERALES	1528019	PARTICIPACIONES	0.00	0.00	64746.00	0.00	0.00	0.00	3237.30	0.00	0.00	2697.75	13488.75	0.00	0.00	51174.33	0.00	10359.36	16903.88	2223.39	4752.42	169583.18	
322	NOTIFICADOR	20308	SUBDIRECCIÓN DE PROYECTO	BASE	QUINCENA	GASTO CORRIENTE	RECURSOS FEDERALES	1528019	PARTICIPACIONES	0.00	0.00	69992.88	0.00	0.00	0.00	3499.64	0.00	0.00	0.00	14581.85	0.00	0.00	55673.21	0.00	11198.86	16903.88	2223.39	4752.42	178826.14	
760	POLICIA VIAL	20606	SUBDIRECCIÓN DE TRÁNSITO	TRANSITO	QUINCENA	GASTO CORRIENTE	RECURSOS FEDERALES	1528019	PARTICIPACIONES	0.00	0.00	0.00	89355.84	0.00	0.00	0.00	4199.72	0.00	2233.90	18615.80	0.00	13239.12	15944.60	7719.00	0.00	16903.88	2223.39	4752.42	175187.67	
408	MECANOGRAFA	30301	CONSEJERÍA JURÍDICA	BASE	QUINCENA	GASTO CORRIENTE	RECURSOS FEDERALES	1528019	PARTICIPACIONES	0.00	0.00	68342.64	0.00	0.00	0.00	3417.13	0.00	0.00	2847.61	14238.05	0.00	4176.60	55144.12	0.00	10934.82	16903.88	2223.39	4752.42	182980.67	
722	JARDINERO	20402	SUBDIRECCIÓN DE IMAGEN U	BASE	SEMANA	GASTO CORRIENTE	RECURSOS FEDERALES	1528019	PARTICIPACIONES	0.00	0.00	64713.24	0.00	0.00	0.00	0.00	0.00	0.00	2157.11	13481.93	0.00	2128.70	46258.72	0.00	10354.12	16903.88	2223.39	4752.42	162973.50	
801	NI - ERA	20502	SUBDIRECCIÓN DE EDUCACIO	BASE	QUINCENA	GASTO CORRIENTE	RECURSOS FEDERALES	1528019	PARTICIPACIONES	0.00	0.00	68012.88	0.00	0.00	0.00	0.00	0.00	0.00	0.00	14169.35	0.00	0.00	51825.93	0.00	10882.06	16903.88	2223.39	4752.42	168769.91	
910.00	POLICIA	20.601.00	DIRECCIÓN DE SEGURIDAD P	POLICIA	QUINCENA	GASTO CORRIENTE	RECURSOS FEDERALES/FC	2,533,419.00	RECURSOS FEDERALES	-	-	-	-	-	-	4,199.72	-	-	4,467.79	18,615.80	-	13,239.12	15,944.60	7,719.00	-	16,903.88	2,223.39	4,752.42	177,421.57	
910.00	POLICIA	20.601.00	DIRECCIÓN DE SEGURIDAD P	POLICIA	QUINCENA	GASTO CORRIENTE	RECURSOS FEDERALES/FC	2,533,419.00	RECURSOS FEDERALES	-	-	-	-	-	-	4,199.72	-	-	4,467.79	18,615.80	-	13,239.12	15,944.60	7,719.00	-	16,903.88	2,223.39	4,752.42	177,421.57	
727.00	POLICIA	20.601.00	DIRECCIÓN DE SEGURIDAD P	POLICIA	QUINCENA	GASTO CORRIENTE	RECURSOS FEDERALES/FC	2,533,419.00	RECURSOS FEDERALES	-	-	-	76,823.64	-	-	-	3,610.71	-	-	3,841.18	16,004.93	-	13,239.12	17,229.56	6,117.48	-	16,903.88	2,223.39	4,752.42	160,746.31
804	INTENDENTE	20801	DIRECCIÓN DE ADMINISTRACI	BASE	QUINCENA	GASTO CORRIENTE	RECURSOS FEDERALES	1528019	PARTICIPACIONES	0.00	0.00	64746.00	0.00	0.00	0.00	0.00	0.00	0.00	0.00	13488.75	0.00	0.00	41769.33	0.00	10359.36	16903.88	2223.39	4752.42	154243.13	

804	INTENDENTE	20402	SUBDIRECCIÓN DE IMAGEN U	BASE	QUINCENA	GASTO CORRIENTE	RECURSOS FEDERALES	1528019	PARTICIPACIONES	0.00	0.00	64746.00	0.00	0.00	0.00	0.00	0.00	0.00	0.00	13488.75	0.00	0.00	41429.33	0.00	10359.36	16903.88	2223.39	4752.42	153903.13	
314	AUXILIAR DE TRABAJO SOCIAL	50301	INSTITUTO MUNICIPAL DE LA	BASE	QUINCENA	GASTO CORRIENTE	RECURSOS FEDERALES	1528019	PARTICIPACIONES	0.00	0.00	68078.76	0.00	0.00	0.00	3403.94	0.00	0.00	0.00	3025.72	15695.94	0.00	0.00	53553.70	0.00	10892.60	16903.88	2223.39	4752.42	178,530.35
408	MECANOGRAFA	20404	SUBDIRECCIÓN DE MERCADOS	BASE	QUINCENA	GASTO CORRIENTE	RECURSOS FEDERALES	1528019	PARTICIPACIONES	0.00	0.00	68342.64	0.00	0.00	0.00	3417.13	0.00	0.00	0.00	2467.95	14238.05	0.00	2338.05	47973.62	0.00	10934.82	16903.88	2223.39	4752.42	173591.93
322	NOTIFICADOR	20304	SUBDIRECCIÓN DE PLANEACI	BASE	QUINCENA	GASTO CORRIENTE	RECURSOS FEDERALES	1528019	PARTICIPACIONES	0.00	0.00	69992.88	0.00	0.00	0.00	3499.64	0.00	0.00	0.00	0.00	14581.85	0.00	5462.37	52270.71	0.00	11198.86	16903.88	2223.39	4752.42	180886.01
804	INTENDENTE	20404	SUBDIRECCIÓN DE MERCADOS	BASE	QUINCENA	GASTO CORRIENTE	RECURSOS FEDERALES	1528019	PARTICIPACIONES	0.00	0.00	64746.00	0.00	0.00	0.00	0.00	0.00	0.00	0.00	0.00	13488.75	0.00	0.00	41429.33	0.00	10359.36	16903.88	2223.39	4752.42	153903.13
501	ANALISTA	20301	DIRECCIÓN DE DESARROLLO U	CONFIANZA	QUINCENA	GASTO CORRIENTE	RECURSOS FEDERALES	1528019	PARTICIPACIONES	0.00	73726.44	0.00	0.00	0.00	0.00	0.00	3465.14	0.00	0.00	2457.55	15359.68	0.00	3300.00	24654.05	0.00	11796.23	16903.88	2223.39	4752.42	158638.78
721	PANTEONERO SEPULTURERO	20402	SUBDIRECCIÓN DE IMAGEN U	BASE	SEMANA	GASTO CORRIENTE	RECURSOS FEDERALES	1528019	PARTICIPACIONES	0.00	0.00	64713.24	0.00	0.00	0.00	3235.66	0.00	0.00	0.00	2336.87	13481.93	69588.97	4434.74	46348.72	0.00	10354.12	16903.88	2223.39	4752.42	238373.94
410	OFICINISTA "B"	20404	SUBDIRECCIÓN DE MERCADOS	CONFIANZA	QUINCENA	GASTO CORRIENTE	RECURSOS FEDERALES	1528019	PARTICIPACIONES	0.00	56687.76	0.00	0.00	0.00	0.00	0.00	2664.32	0.00	0.00	1889.59	11809.95	0.00	2340.00	23896.78	0.00	9070.04	16903.88	2223.39	4752.42	132238.13
804	INTENDENTE	20502	SUBDIRECCIÓN DE EDUCACI	BASE	QUINCENA	GASTO CORRIENTE	RECURSOS FEDERALES	1528019	PARTICIPACIONES	0.00	0.00	64746.00	0.00	0.00	0.00	0.00	0.00	0.00	0.00	0.00	13488.75	0.00	0.00	41429.33	0.00	10359.36	16903.88	2223.39	4752.42	153903.13
807	VELADOR	20801	DIRECCIÓN DE ADMINISTRACI	BASE	QUINCENA	GASTO CORRIENTE	RECURSOS FEDERALES	1528019	PARTICIPACIONES	0.00	0.00	68012.88	0.00	0.00	0.00	0.00	0.00	0.00	0.00	0.00	14169.35	0.00	0.00	42420.93	0.00	10882.06	16903.88	2223.39	4752.42	159364.91
501	ANALISTA	20901	DIRECCIÓN DE ECONOMÍA	CONFIANZA	QUINCENA	GASTO CORRIENTE	RECURSOS FEDERALES	1528019	PARTICIPACIONES	0.00	73726.44	0.00	0.00	0.00	0.00	0.00	3465.14	0.00	0.00	2457.55	15359.68	0.00	3300.00	25004.05	0.00	11796.23	16903.88	2223.39	4752.42	158988.78
716	EMPLEADO DE CUADRILLA MOVIL "A"	20801	DIRECCIÓN DE ADMINISTRACI	BASE	QUINCENA	GASTO CORRIENTE	RECURSOS FEDERALES	1528019	PARTICIPACIONES	0.00	0.00	67022.52	0.00	0.00	0.00	3351.13	0.00	0.00	0.00	2697.75	13963.03	0.00	3318.16	51328.27	0.00	10723.60	16903.88	2223.39	4752.42	176284.14
721	PANTEONERO SEPULTURERO	20402	SUBDIRECCIÓN DE IMAGEN U	BASE	SEMANA	GASTO CORRIENTE	RECURSOS FEDERALES	1528019	PARTICIPACIONES	0.00	0.00	62171.64	0.00	0.00	0.00	0.00	0.00	0.00	0.00	1726.99	14679.42	7814.59	0.00	49676.87	0.00	9947.46	16903.88	2223.39	4752.42	169896.66
804	INTENDENTE	20501	DIRECCIÓN DE DESARROLLO U	BASE	QUINCENA	GASTO CORRIENTE	RECURSOS FEDERALES	1528019	PARTICIPACIONES	0.00	0.00	64746.00	0.00	0.00	0.00	3237.30	0.00	0.00	0.00	2697.75	13488.75	0.00	0.00	51174.33	0.00	10359.36	16903.88	2223.39	4752.42	169583.18
306	AUXILIAR ADMINISTRATIVO	20306	SUBDIRECCIÓN DE MEDIO AM	BASE	QUINCENA	GASTO CORRIENTE	RECURSOS FEDERALES	1528019	PARTICIPACIONES	0.00	0.00	69992.88	0.00	0.00	0.00	3499.64	0.00	0.00	0.00	2916.37	14581.85	0.00	0.00	55813.21	0.00	11198.86	16903.88	2223.39	4752.42	181882.51
805	COCINERO	20502	SUBDIRECCIÓN DE EDUCACI	BASE	QUINCENA	GASTO CORRIENTE	RECURSOS FEDERALES	1528019	PARTICIPACIONES	0.00	0.00	68012.88	0.00	0.00	0.00	3400.64	0.00	0.00	0.00	2644.95	15680.75	0.00	0.00	53167.16	0.00	10882.06	16903.88	2223.39	4752.42	177668.12
807	VELADOR	20801	DIRECCIÓN DE ADMINISTRACI	BASE	QUINCENA	GASTO CORRIENTE	RECURSOS FEDERALES	1528019	PARTICIPACIONES	0.00	0.00	68012.88	0.00	0.00	0.00	0.00	0.00	0.00	0.00	0.00	15680.75	0.00	0.00	51665.66	0.00	10882.06	16903.88	2223.39	4752.42	170121.03
317	AUXILIAR ARCHIVISTA	20807	SUBDIRECCIÓN DE PATRIMON	BASE	QUINCENA	GASTO CORRIENTE	RECURSOS FEDERALES	1528019	PARTICIPACIONES	0.00	0.00	68342.64	0.00	0.00	0.00	0.00	0.00	0.00	0.00	2278.09	14238.05	0.00	3808.63	52231.62	0.00	10934.82	16903.88	2223.39	4752.42	175713.55
407	TAQUIMECANOGRAFA	20802	SUBDIRECCIÓN DE RECURSOS	BASE	QUINCENA	GASTO CORRIENTE	RECURSOS FEDERALES	1528019	PARTICIPACIONES	0.00	0.00	71939.76	0.00	0.00	0.00	3596.99	0.00	0.00	0.00	2997.49	14987.45	0.00	1199.00	56251.59	0.00	11510.36	16903.88	2223.39	4752.42	186362.33
306	AUXILIAR ADMINISTRATIVO	20501	DIRECCIÓN DE DESARROLLO U	BASE	QUINCENA	GASTO CORRIENTE	RECURSOS FEDERALES	1528019	PARTICIPACIONES	0.00	0.00	69992.88	0.00	0.00	0.00	3499.64	0.00	0.00	0.00	2916.37	14581.85	0.00	0.00	55473.21	0.00	11198.86	16903.88	2223.39	4752.42	181542.51
811	BARRENDERO	20403	SUBDIRECCIÓN DE LIMPIA	BASE	SEMANA	GASTO CORRIENTE	RECURSOS FEDERALES	1528019	PARTICIPACIONES	0.00	0.00	62171.64	0.00	0.00	0.00	3108.58	0.00	0.00	0.00	2245.09	14679.42	71199.58	3749.36	43769.87	0.00	9947.46	16903.88	2223.39	4752.42	234750.69
722	JARDINERO	20402	SUBDIRECCIÓN DE IMAGEN U	BASE	SEMANA	GASTO CORRIENTE	RECURSOS FEDERALES	1528019	PARTICIPACIONES	0.00	0.00	62171.64	0.00	0.00	0.00	0.00	0.00	0.00	0.00	2072.39	14679.42	48624.11	3919.79	43694.87	0.00	9947.46	16903.88	2223.39	4752.42	208989.36

804	INTENDENTE	20801	DIRECCIÓN DE ADMINISTRACIÓN	BASE	QUINCENA	GASTO CORRIENTE	RECURSOS FEDERALES	1528019	PARTICIPACIONES	0.00	0.00	64746.00	0.00	0.00	0.00	0.00	0.00	0.00	0.00	13488.75	0.00	0.00	41769.33	0.00	10359.36	16903.88	2223.39	4752.42	154243.13
322	NOTIFICADOR	10301	REGIDURÍAS	BASE	QUINCENA	GASTO CORRIENTE	RECURSOS FEDERALES	1528019	PARTICIPACIONES	0.00	0.00	69992.88	0.00	0.00	0.00	3499.64	0.00	0.00	0.00	14581.85	0.00	15227.29	52220.71	0.00	11198.86	16903.88	2223.39	4752.42	190600.93
716	EMPLEADO DE CUADRILLA MOVIL "A"	20801	DIRECCIÓN DE ADMINISTRACIÓN	BASE	QUINCENA	GASTO CORRIENTE	RECURSOS FEDERALES	1528019	PARTICIPACIONES	0.00	0.00	67022.52	0.00	0.00	0.00	0.00	0.00	0.00	0.00	13963.03	0.00	0.00	51600.27	0.00	10723.60	16903.88	2223.39	4752.42	167189.10
805	COCINERO	20801	DIRECCIÓN DE ADMINISTRACIÓN	BASE	QUINCENA	GASTO CORRIENTE	RECURSOS FEDERALES	1528019	PARTICIPACIONES	0.00	0.00	68012.88	0.00	0.00	0.00	0.00	0.00	0.00	0.00	15680.75	0.00	0.00	53863.66	0.00	10882.06	16903.88	2223.39	4752.42	172319.03
807	VELADOR	20802	SUBDIRECCIÓN DE RECURSOS	BASE	QUINCENA	GASTO CORRIENTE	RECURSOS FEDERALES	1528019	PARTICIPACIONES	0.00	0.00	68012.88	0.00	0.00	0.00	0.00	0.00	2078.17	15680.75	0.00	3967.45	50687.66	0.00	10882.06	16903.88	2223.39	4752.42	175188.65	
804	INTENDENTE	20502	SUBDIRECCIÓN DE EDUCACIÓN	BASE	QUINCENA	GASTO CORRIENTE	RECURSOS FEDERALES	1528019	PARTICIPACIONES	0.00	0.00	64746.00	0.00	0.00	0.00	0.00	0.00	0.00	1798.50	13488.75	0.00	0.00	54051.83	0.00	10359.36	16903.88	2223.39	4752.42	168324.13
805	COCINERA	20502	SUBDIRECCIÓN DE EDUCACIÓN	BASE	QUINCENA	GASTO CORRIENTE	RECURSOS FEDERALES	1528019	PARTICIPACIONES	0.00	0.00	68012.88	0.00	0.00	0.00	3400.64	0.00	0.00	2833.87	14169.35	0.00	0.00	55518.43	0.00	10882.06	16903.88	2223.39	4752.42	178696.93
409	OFICINISTA "A"	20401	DIRECCIÓN DE SERVICIOS MUNICIPALES	CONFIANZA	QUINCENA	GASTO CORRIENTE	RECURSOS FEDERALES	1528019	PARTICIPACIONES	0.00	53834.52	0.00	0.00	0.00	0.00	0.00	2530.22	0.00	1798.48	11215.53	0.00	2160.00	23769.97	0.00	8613.52	16903.88	2223.39	4752.42	127797.93
413	SECRETARIA "C"	20802	SUBDIRECCIÓN DE RECURSOS	CONFIANZA	QUINCENA	GASTO CORRIENTE	RECURSOS FEDERALES	1528019	PARTICIPACIONES	0.00	62231.76	0.00	0.00	0.00	0.00	3273.60	2924.89	0.00	2074.39	12964.95	0.00	36600.00	24493.18	0.00	9957.08	16903.88	2223.39	4752.42	178399.54
910.00	POLICIA	20.601.00	DIRECCIÓN DE SEGURIDAD PÚBLICA	POLICIA	QUINCENA	GASTO CORRIENTE	RECURSOS FEDERALES/FC	2,533,419.00	RECURSOS FEDERALES	-	-	-	89,355.84	-	-	-	4,199.72	-	4,219.58	18,615.80	-	13,239.12	15,944.60	7,719.00	-	16,903.88	2,223.39	4,752.42	177,173.36
307.00	COORDINADOR	20.601.00	DIRECCIÓN DE SEGURIDAD PÚBLICA	POLICIA	QUINCENA	GASTO CORRIENTE	RECURSOS FEDERALES/FC	2,533,419.00	RECURSOS FEDERALES	-	-	-	85,832.16	-	-	-	4,034.11	-	4,053.19	17,881.70	-	2,365.68	27,938.72	6,117.48	-	16,903.88	2,223.39	4,752.42	172,102.73
910.00	POLICIA	20.601.00	DIRECCIÓN DE SEGURIDAD PÚBLICA	POLICIA	QUINCENA	GASTO CORRIENTE	RECURSOS FEDERALES/FC	2,533,419.00	RECURSOS FEDERALES	-	-	-	89,355.84	-	-	-	4,199.72	-	4,219.58	18,615.80	-	13,239.12	15,944.60	7,719.00	-	16,903.88	2,223.39	4,752.42	177,173.36
910.00	POLICIA	20.601.00	DIRECCIÓN DE SEGURIDAD PÚBLICA	POLICIA	QUINCENA	GASTO CORRIENTE	RECURSOS FEDERALES/FC	2,533,419.00	RECURSOS FEDERALES	-	-	-	89,355.84	-	-	-	4,199.72	-	4,219.58	18,615.80	-	13,239.12	15,944.60	7,719.00	-	16,903.88	2,223.39	4,752.42	177,173.36
411	SECRETARIA "A"	20301	DIRECCIÓN DE DESARROLLO URBANO	CONFIANZA	QUINCENA	GASTO CORRIENTE	RECURSOS FEDERALES	1528019	PARTICIPACIONES	0.00	58889.28	0.00	0.00	0.00	0.00	3499.68	2767.80	0.00	1962.98	12268.60	0.00	2580.00	24344.62	0.00	9422.28	16903.88	2223.39	4752.42	139614.93
811	BARRENDERO	20801	DIRECCIÓN DE ADMINISTRACIÓN	BASE	SEMANA	GASTO CORRIENTE	RECURSOS FEDERALES	1528019	PARTICIPACIONES	0.00	0.00	62171.64	0.00	0.00	0.00	0.00	0.00	0.00	0.00	14679.42	0.00	0.00	53008.87	0.00	9947.46	16903.88	2223.39	4752.42	163687.08
721	PANTEONERO SEPULTURERO	20401	DIRECCIÓN DE SERVICIOS MUNICIPALES	BASE	SEMANA	GASTO CORRIENTE	RECURSOS FEDERALES	1528019	PARTICIPACIONES	0.00	0.00	62171.64	0.00	0.00	0.00	3108.58	0.00	0.00	2590.49	14679.42	59043.56	4942.34	43694.87	0.00	9947.46	16903.88	2223.39	4752.42	224058.04
306	AUXILIAR ADMINISTRATIVO	20203	SUBDIRECCIÓN DE INGRESOS	BASE	QUINCENA	GASTO CORRIENTE	RECURSOS FEDERALES	1528019	PARTICIPACIONES	0.00	0.00	69992.88	0.00	0.00	0.00	3499.64	0.00	0.00	0.00	14581.85	0.00	4096.57	55573.21	0.00	11198.86	16903.88	2223.39	4752.42	182822.71
501.00	ANALISTA	20.601.00	DIRECCIÓN DE SEGURIDAD PÚBLICA	POLICIA	QUINCENA	GASTO CORRIENTE	RECURSOS FEDERALES/FC	2,533,419.00	RECURSOS FEDERALES	-	-	-	67,947.00	-	-	-	3,199.51	-	3,208.61	14,155.63	-	2,365.68	27,938.72	6,117.48	-	16,903.88	2,223.39	4,752.42	148,806.31
413	SECRETARIA "C"	70101	DIRECCIÓN DE CONTRALORÍA	CONFIANZA	QUINCENA	GASTO CORRIENTE	RECURSOS FEDERALES	1528019	PARTICIPACIONES	0.00	62231.76	0.00	0.00	0.00	0.00	3108.60	2924.89	0.00	2074.39	12964.95	0.00	36600.00	24493.18	0.00	9957.08	16903.88	2223.39	4752.42	178234.54
910.00	POLICIA	20.601.00	DIRECCIÓN DE SEGURIDAD PÚBLICA	POLICIA	QUINCENA	GASTO CORRIENTE	RECURSOS FEDERALES/FC	2,533,419.00	RECURSOS FEDERALES	-	-	-	89,355.84	-	-	-	4,199.72	-	4,219.58	18,615.80	-	13,239.12	15,944.60	7,719.00	-	16,903.88	2,223.39	4,752.42	177,173.36
807	VELADOR	20402	SUBDIRECCIÓN DE IMAGEN URBANA	BASE	QUINCENA	GASTO CORRIENTE	RECURSOS FEDERALES	1528019	PARTICIPACIONES	0.00	0.00	68012.88	0.00	0.00	0.00	3400.64	0.00	0.00	2833.87	14169.35	0.00	2833.84	52165.93	0.00	10882.06	16903.88	2223.39	4752.42	178178.26
132.00	SUBDIRECTOR A	20.602.00	SUBDIRECCIÓN DE TECNOLOGÍA	POLICIA	QUINCENA	GASTO CORRIENTE	RECURSOS FEDERALES/FC	2,533,419.00	RECURSOS FEDERALES	-	-	-	80,119.08	-	-	-	-	-	-	16,691.48	-	252,127.92	13,903.57	-	-	16,903.88	2,223.39	4,752.42	386,721.73

811	BARRENDERO	20403	SUBDIRECCIÓN DE LIMPIA	BASE	SEMANA	GASTO CORRIENTE	RECURSOS FEDERALES	1528019	PARTICIPACIONES	0,00	0,00	62171.64	0,00	0,00	0,00	0,00	0,00	0,00	2072.39	14679.42	109404.24	3919.79	43694.87	0,00	9947.46	16903.88	2223.39	4752.42	269769.50
408	MECANOGRAFA	30301	CONSEJERÍA JURÍDICA	BASE	QUINCENA	GASTO CORRIENTE	RECURSOS FEDERALES	1528019	PARTICIPACIONES	0,00	0,00	68342.64	0,00	0,00	0,00	3417.13	0,00	0,00	2847.61	14238.05	0,00	4600.36	55244.12	0,00	10934.82	16903.88	2223.39	4752.42	183504.43
910.00	POLICIA	20,601.00	DIRECCIÓN DE SEGURIDAD P	POLICIA	QUINCENA	GASTO CORRIENTE	RECURSOS FEDERALES/FC	2,533,419.00	RECURSOS FEDERALES	-	-	-	89,355.84	-	-	-	4,199.72	-	4,219.58	18,615.80	-	13,239.12	15,944.60	7,719.00	-	16,903.88	2,223.39	4,752.42	177,173.36
910.00	POLICIA	20,601.00	DIRECCIÓN DE SEGURIDAD P	POLICIA	QUINCENA	GASTO CORRIENTE	RECURSOS FEDERALES/FC	2,533,419.00	RECURSOS FEDERALES	-	-	-	89,355.84	-	-	-	4,199.72	-	4,219.58	18,615.80	-	13,239.12	15,944.60	7,719.00	-	16,903.88	2,223.39	4,752.42	177,173.36
910.00	POLICIA	20,601.00	DIRECCIÓN DE SEGURIDAD P	POLICIA	QUINCENA	GASTO CORRIENTE	RECURSOS FEDERALES/FC	2,533,419.00	RECURSOS FEDERALES	-	-	-	89,355.84	-	-	-	4,199.72	-	4,219.58	18,615.80	-	13,239.12	15,944.60	7,719.00	-	16,903.88	2,223.39	4,752.42	177,173.36
907.00	POLICIA 3o	20,601.00	DIRECCIÓN DE SEGURIDAD P	POLICIA	QUINCENA	GASTO CORRIENTE	RECURSOS FEDERALES/FC	2,533,419.00	RECURSOS FEDERALES	-	-	-	109,358.04	-	-	-	5,139.83	-	5,164.13	22,782.93	-	16,256.16	15,944.60	7,719.00	-	16,903.88	2,223.39	4,752.42	206,244.37
910.00	POLICIA	20,601.00	DIRECCIÓN DE SEGURIDAD P	POLICIA	QUINCENA	GASTO CORRIENTE	RECURSOS FEDERALES/FC	2,533,419.00	RECURSOS FEDERALES	-	-	-	89,355.84	-	-	-	4,199.72	-	4,219.58	18,615.80	-	13,239.12	15,944.60	7,719.00	-	16,903.88	2,223.39	4,752.42	177,173.36
727.00	POLICIA	20,601.00	DIRECCIÓN DE SEGURIDAD P	POLICIA	QUINCENA	GASTO CORRIENTE	RECURSOS FEDERALES/FC	2,533,419.00	RECURSOS FEDERALES	-	-	-	76,823.64	-	-	-	3,610.71	-	3,627.78	16,004.93	-	13,239.12	17,229.56	6,117.48	-	16,903.88	2,223.39	4,752.42	160,532.91
408	MECANOGRAFA	20806	SUBDIRECCIÓN DE RECURSOS	BASE	QUINCENA	GASTO CORRIENTE	RECURSOS FEDERALES	1528019	PARTICIPACIONES	0,00	0,00	68342.64	0,00	0,00	0,00	3417.13	0,00	0,00	2847.61	14238.05	0,00	1139.07	51891.62	0,00	10934.82	16903.88	2223.39	4752.42	176690.64
910.00	POLICIA	20,601.00	DIRECCIÓN DE SEGURIDAD P	POLICIA	QUINCENA	GASTO CORRIENTE	RECURSOS FEDERALES/FC	2,533,419.00	RECURSOS FEDERALES	-	-	-	89,355.84	-	-	-	4,199.72	-	4,219.58	18,615.80	-	13,239.12	15,944.60	7,719.00	-	16,903.88	2,223.39	4,752.42	177,173.36
409	OFICINISTA "A"	20310	SUBDIRECCIÓN DE CONSTRUCC	CONFIANZA	QUINCENA	GASTO CORRIENTE	RECURSOS FEDERALES	1528019	PARTICIPACIONES	0,00	53834.52	0,00	0,00	0,00	0,00	2530.22	0,00	0,00	1794.48	11215.53	0,00	34800.00	23769.97	0,00	8613.52	16903.88	2223.39	4752.42	160437.93
804	INTENDENTE	50201	COMITÉ MUNICIPAL DEL SISTE	BASE	SEMANA	GASTO CORRIENTE	RECURSOS FEDERALES	1528019	PARTICIPACIONES	0,00	0,00	62171.64	0,00	0,00	0,00	0,00	0,00	0,00	1899.69	14679.42	0,00	2556.38	52882.37	0,00	9947.46	16903.88	2223.39	4752.42	168016.65
322	NOTIFICADOR	20203	SUBDIRECCIÓN DE INGRESOS	BASE	QUINCENA	GASTO CORRIENTE	RECURSOS FEDERALES	1528019	PARTICIPACIONES	0,00	0,00	69992.88	0,00	0,00	0,00	3499.64	0,00	0,00	2847.61	14581.85	0,00	4176.53	55863.21	0,00	11198.86	16903.88	2223.39	4752.42	186040.28
811	BARRENDERO	20403	SUBDIRECCIÓN DE LIMPIA	BASE	SEMANA	GASTO CORRIENTE	RECURSOS FEDERALES	1528019	PARTICIPACIONES	0,00	0,00	62171.64	0,00	0,00	0,00	3108.58	0,00	0,00	2245.09	14679.42	53833.83	4260.64	43694.87	0,00	9947.46	16903.88	2223.39	4752.42	217821.22
322	NOTIFICADOR	20201	TESORERÍA MUNICIPAL	BASE	QUINCENA	GASTO CORRIENTE	RECURSOS FEDERALES	1528019	PARTICIPACIONES	0,00	0,00	69992.88	0,00	0,00	0,00	3499.64	0,00	0,00	2916.37	14581.85	0,00	0,00	52220.71	0,00	11198.86	16903.88	2223.39	4752.42	178290.01
804	INTENDENTE	20806	SUBDIRECCIÓN DE RECURSOS	BASE	QUINCENA	GASTO CORRIENTE	RECURSOS FEDERALES	1528019	PARTICIPACIONES	0,00	0,00	64746.00	0,00	0,00	0,00	0,00	0,00	0,00	0,00	13488.75	0,00	0,00	51246.33	0,00	10359.36	16903.88	2223.39	4752.42	163720.13
319	SUPERVISOR	20802	SUBDIRECCIÓN DE RECURSOS	CONFIANZA	QUINCENA	GASTO CORRIENTE	RECURSOS FEDERALES	1528019	PARTICIPACIONES	0,00	58889.28	0,00	0,00	0,00	0,00	3417.12	2767.80	0,00	1962.98	12268.60	0,00	9600.00	24344.62	0,00	9422.28	16903.88	2223.39	4752.42	146552.37
501	ANALISTA	20802	SUBDIRECCIÓN DE RECURSOS	CONFIANZA	QUINCENA	GASTO CORRIENTE	RECURSOS FEDERALES	1528019	PARTICIPACIONES	0,00	73726.44	0,00	0,00	0,00	0,00	0,00	3465.14	0,00	2457.55	15359.68	0,00	40800.00	24654.05	0,00	11796.23	16903.88	2223.39	4752.42	196138.78
910.00	POLICIA	20,601.00	DIRECCIÓN DE SEGURIDAD P	POLICIA	QUINCENA	GASTO CORRIENTE	RECURSOS FEDERALES/FC	2,533,419.00	RECURSOS FEDERALES	-	-	-	89,355.84	-	-	-	4,199.72	-	4,219.58	18,615.80	-	13,239.12	15,944.60	7,719.00	-	16,903.88	2,223.39	4,752.42	177,173.36
910.00	POLICIA	20,601.00	DIRECCIÓN DE SEGURIDAD P	POLICIA	QUINCENA	GASTO CORRIENTE	RECURSOS FEDERALES/FC	2,533,419.00	RECURSOS FEDERALES	-	-	-	89,355.84	-	-	-	4,199.72	-	4,219.58	18,615.80	-	13,239.12	15,944.60	7,719.00	-	16,903.88	2,223.39	4,752.42	177,173.36
910.00	POLICIA	20,601.00	DIRECCIÓN DE SEGURIDAD P	POLICIA	QUINCENA	GASTO CORRIENTE	RECURSOS FEDERALES/FC	2,533,419.00	RECURSOS FEDERALES	-	-	-	89,355.84	-	-	-	4,199.72	-	4,219.58	18,615.80	-	13,239.12	15,944.60	7,719.00	-	16,903.88	2,223.39	4,752.42	177,173.36
136	JEFE DE DEPARTAMENTO A	20203	SUBDIRECCIÓN DE INGRESOS	CONFIANZA	QUINCENA	GASTO CORRIENTE	RECURSOS FEDERALES	1528019	PARTICIPACIONES	0,00	68652.48	0,00	0,00	0,00	0,00	0,00	0,00	0,00	1907.01	14302.60	0,00	106068.72	19283.86	0,00	10984.40	16903.88	2223.39	4752.42	245078.76

402	OFICIAL UNIVERSAL DE OFICINA	20201	TESORERÍA MUNICIPAL	CONFIANZA	QUINCENA	GASTO CORRIENTE	RECURSOS FEDERALES	1528019	PARTICIPACIONES	0.00	58970.16	0.00	0.00	0.00	0.00	0.00	0.00	0.00	0.00	12285.45	0.00	2640.00	23998.22	0.00	9435.23	16903.88	2223.39	4752.42	131208.74
322	NOTIFICADOR	20702	SUBDIRECCIÓN DE CULTURA	BASE	QUINCENA	GASTO CORRIENTE	RECURSOS FEDERALES	1528019	PARTICIPACIONES	0.00	0.00	69992.88	0.00	0.00	0.00	3499.64	0.00	0.00	0.00	14581.85	0.00	0.00	52220.71	0.00	11198.86	16903.88	2223.39	4752.42	175373.64
305	AYUDANTE ADMINISTRATIVO	20201	TESORERÍA MUNICIPAL	BASE	QUINCENA	GASTO CORRIENTE	RECURSOS FEDERALES	1528019	PARTICIPACIONES	0.00	0.00	73920.12	0.00	0.00	0.00	3696.01	0.00	0.00	3080.01	15400.03	0.00	5544.10	56306.41	0.00	11827.22	16903.88	2223.39	4752.42	193653.57
408	MECANOGRAFA	20301	DIRECCIÓN DE DESARROLLO U	BASE	QUINCENA	GASTO CORRIENTE	RECURSOS FEDERALES	1528019	PARTICIPACIONES	0.00	0.00	68342.76	0.00	0.00	0.00	0.00	0.00	0.00	0.00	16136.40	0.00	0.00	53098.63	0.00	10934.84	16903.88	2223.39	4752.42	172392.40
725	EMPLEADO DE CUADRILLA MOVIL"B"	20201	TESORERÍA MUNICIPAL	BASE	SEMANA	GASTO CORRIENTE	RECURSOS FEDERALES	1528019	PARTICIPACIONES	0.00	0.00	68342.04	0.00	0.00	0.00	3417.10	0.00	0.00	2847.59	16136.32	0.00	5432.78	44634.53	0.00	10934.73	16903.88	2223.39	4752.42	175624.77
910.00	POLICIA	20.601.00	DIRECCIÓN DE SEGURIDAD P	POLICIA	QUINCENA	GASTO CORRIENTE	RECURSOS FEDERALES/FC	2,533,419.00	RECURSOS FEDERALES	-	-	-	89,355.84	-	-	4,199.72	-	-	4,219.58	18,615.80	-	13,239.12	15,944.60	7,719.00	-	16,903.88	2,223.39	4,752.42	177,173.36
910.00	POLICIA	20.601.00	DIRECCIÓN DE SEGURIDAD P	POLICIA	QUINCENA	GASTO CORRIENTE	RECURSOS FEDERALES/FC	2,533,419.00	RECURSOS FEDERALES	-	-	-	89,355.84	-	-	4,199.72	-	-	4,219.58	18,615.80	-	13,239.12	15,944.60	7,719.00	-	16,903.88	2,223.39	4,752.42	177,173.36
760	POLICIA VIAL	20606	SUBDIRECCIÓN DE TRÁNSITO	TRANSITO	QUINCENA	GASTO CORRIENTE	RECURSOS FEDERALES	1528019	PARTICIPACIONES	0.00	0.00	0.00	89355.84	0.00	0.00	0.00	4199.72	0.00	1985.69	18615.80	0.00	13239.12	15944.60	7719.00	0.00	16903.88	2223.39	4752.42	174939.46
804	INTENDENTE	20404	SUBDIRECCIÓN DE MERCADO	BASE	QUINCENA	GASTO CORRIENTE	RECURSOS FEDERALES	1528019	PARTICIPACIONES	0.00	0.00	64746.00	0.00	0.00	0.00	3237.30	0.00	0.00	2697.75	13488.75	0.00	0.00	54476.83	0.00	10359.36	16903.88	2223.39	4752.42	172885.68
408	MECANOGRAFA	20301	DIRECCIÓN DE DESARROLLO U	BASE	QUINCENA	GASTO CORRIENTE	RECURSOS FEDERALES	1528019	PARTICIPACIONES	0.00	0.00	68342.64	0.00	0.00	0.00	0.00	0.00	0.00	2267.10	14238.05	0.00	2983.08	46532.62	0.00	10934.82	16903.88	2223.39	4752.42	169178.01
408	MECANOGRAFA	20801	DIRECCIÓN DE ADMINISTRAC	BASE	QUINCENA	GASTO CORRIENTE	RECURSOS FEDERALES	1528019	PARTICIPACIONES	0.00	0.00	68342.64	0.00	0.00	0.00	0.00	0.00	0.00	0.00	14238.05	0.00	0.00	54769.12	0.00	10934.82	16903.88	2223.39	4752.42	172164.33
134.00	JEFE DE UNIDAD A	20.601.00	DIRECCIÓN DE SEGURIDAD P	POLICIA	QUINCENA	GASTO CORRIENTE	RECURSOS FEDERALES/FC	2,533,419.00	RECURSOS FEDERALES	-	-	68,652.48	-	-	-	-	-	1,907.01	14,302.60	-	148,798.56	13,393.94	-	-	16,903.88	2,223.39	4,752.42	270,934.28	
727.00	POLICIA	20.601.00	DIRECCIÓN DE SEGURIDAD P	POLICIA	QUINCENA	GASTO CORRIENTE	RECURSOS FEDERALES/FC	2,533,419.00	RECURSOS FEDERALES	-	-	76,823.64	-	-	-	3,610.71	-	-	3,627.78	16,004.93	-	13,239.12	17,229.56	6,117.48	-	16,903.88	2,223.39	4,752.42	160,532.91
811	BARRENDERO	20403	SUBDIRECCIÓN DE LIMPIA	BASE	SEMANA	GASTO CORRIENTE	RECURSOS FEDERALES	1528019	PARTICIPACIONES	0.00	0.00	62171.64	0.00	0.00	0.00	0.00	0.00	0.00	1899.69	14679.42	71199.58	3578.93	43394.87	0.00	9947.46	16903.88	2223.39	4752.42	230751.29
722	JARDINERO	20402	SUBDIRECCIÓN DE IMAGEN U	BASE	SEMANA	GASTO CORRIENTE	RECURSOS FEDERALES	1528019	PARTICIPACIONES	0.00	0.00	62171.64	0.00	0.00	0.00	0.00	0.00	0.00	1726.99	14679.42	34731.50	1874.71	52882.37	0.00	9947.46	16903.88	2223.39	4752.42	201893.78
804	INTENDENTE	20806	SUBDIRECCIÓN DE RECURSOS	BASE	QUINCENA	GASTO CORRIENTE	RECURSOS FEDERALES	1528019	PARTICIPACIONES	0.00	0.00	64746.00	0.00	0.00	0.00	0.00	0.00	0.00	1798.50	13488.75	0.00	0.00	51174.33	0.00	10359.36	16903.88	2223.39	4752.42	165446.63
910.00	POLICIA	20.601.00	DIRECCIÓN DE SEGURIDAD P	POLICIA	QUINCENA	GASTO CORRIENTE	RECURSOS FEDERALES/FC	2,533,419.00	RECURSOS FEDERALES	-	-	-	89,355.84	-	-	4,199.72	-	-	4,219.58	18,615.80	-	13,239.12	15,944.60	7,719.00	-	16,903.88	2,223.39	4,752.42	177,173.36
506	AUXILIAR DE INGENIERO	20308	SUBDIRECCIÓN DE PROYECTO	BASE	QUINCENA	GASTO CORRIENTE	RECURSOS FEDERALES	1528019	PARTICIPACIONES	0.00	0.00	68342.64	0.00	0.00	0.00	3417.13	0.00	0.00	2517.90	14238.05	0.00	0.00	51941.62	0.00	10934.82	16903.88	2223.39	4752.42	175271.86
804	INTENDENTE	20806	SUBDIRECCIÓN DE RECURSOS	BASE	QUINCENA	GASTO CORRIENTE	RECURSOS FEDERALES	1528019	PARTICIPACIONES	0.00	0.00	64746.00	0.00	0.00	0.00	0.00	0.00	0.00	1798.50	13488.75	0.00	0.00	51271.33	0.00	10359.36	16903.88	2223.39	4752.42	165543.63
807	VELADOR	20402	SUBDIRECCIÓN DE IMAGEN U	BASE	SEMANA	GASTO CORRIENTE	RECURSOS FEDERALES	1528019	PARTICIPACIONES	0.00	0.00	65471.40	0.00	0.00	0.00	3273.57	0.00	0.00	2727.98	15458.53	64004.62	5204.75	43857.28	0.00	10475.42	16903.88	2223.39	4752.42	234353.22
811	BARRENDERO	20403	SUBDIRECCIÓN DE LIMPIA	BASE	SEMANA	GASTO CORRIENTE	RECURSOS FEDERALES	1528019	PARTICIPACIONES	0.00	0.00	62171.64	0.00	0.00	0.00	3108.58	0.00	0.00	2245.09	14679.42	57306.98	2215.50	43694.87	0.00	9947.46	16903.88	2223.39	4752.42	219249.23
802	AUXILIAR DE ENFERMERA	50201	COMITÉ MUNICIPAL DEL SISTE	BASE	QUINCENA	GASTO CORRIENTE	RECURSOS FEDERALES	1528019	PARTICIPACIONES	0.00	0.00	69266.52	0.00	0.00	0.00	3463.33	0.00	0.00	2886.11	14430.53	0.00	0.00	55293.36	0.00	11082.64	16903.88	2223.39	4752.42	180302.17

319	SUPERVISOR	20802	SUBDIRECCIÓN DE RECURSOS	CONFIANZA	QUINCENA	GASTO CORRIENTE	RECURSOS FEDERALES	1528019	PARTICIPACIONES	0.00	58889.28	0.00	0.00	0.00	0.00	0.00	2767.80	0.00	1962.98	12268.60	0.00	36240.00	24344.62	0.00	9422.28	16903.88	2223.39	4752.42	169775.25
419	SECRETARIA "H"	20801	DIRECCIÓN DE ADMINISTRACIÓN	CONFIANZA	QUINCENA	GASTO CORRIENTE	RECURSOS FEDERALES	1528019	PARTICIPACIONES	0.00	47149.56	0.00	0.00	0.00	0.00	0.00	2216.03	0.00	0.00	9822.83	0.00	33600.00	23472.86	0.00	7543.93	16903.88	2223.39	4752.42	147684.89
322	NOTIFICADOR	20501	DIRECCIÓN DE DESARROLLO HUMANO	BASE	QUINCENA	GASTO CORRIENTE	RECURSOS FEDERALES	1528019	PARTICIPACIONES	0.00	0.00	69992.88	0.00	0.00	0.00	3499.64	0.00	0.00	2916.37	14581.85	0.00	2916.37	52610.71	0.00	11198.86	16903.88	2223.39	4752.42	181596.37
306	AUXILIAR ADMINISTRATIVO	30301	CONSEJERÍA JURÍDICA	BASE	QUINCENA	GASTO CORRIENTE	RECURSOS FEDERALES	1528019	PARTICIPACIONES	0.00	0.00	69992.88	0.00	0.00	0.00	3499.64	0.00	0.00	2847.61	14581.85	0.00	0.00	54338.21	0.00	11198.86	16903.88	2223.39	4752.42	180338.75
322	NOTIFICADOR	20301	DIRECCIÓN DE DESARROLLO HUMANO	BASE	QUINCENA	GASTO CORRIENTE	RECURSOS FEDERALES	1528019	PARTICIPACIONES	0.00	0.00	69992.88	0.00	0.00	0.00	3499.64	0.00	0.00	2916.37	14581.85	0.00	0.00	55813.21	0.00	11198.86	16903.88	2223.39	4752.42	181882.51
808	CONSERJE	20701	DIRECCIÓN DE CULTURA Y TURISMO	BASE	QUINCENA	GASTO CORRIENTE	RECURSOS FEDERALES	1528019	PARTICIPACIONES	0.00	0.00	68012.88	0.00	0.00	0.00	3400.64	0.00	0.00	2833.87	14116.35	0.00	5289.93	52215.93	0.00	10882.06	16903.88	2223.39	4752.42	180684.36
306	AUXILIAR ADMINISTRATIVO	30301	CONSEJERÍA JURÍDICA	BASE	QUINCENA	GASTO CORRIENTE	RECURSOS FEDERALES	1528019	PARTICIPACIONES	0.00	0.00	69992.88	0.00	0.00	0.00	3499.64	0.00	0.00	2847.61	14581.85	0.00	0.00	55863.21	0.00	11198.86	16903.88	2223.39	4752.42	181863.75
722	JARDINERO	20402	SUBDIRECCIÓN DE IMAGEN URBANA	BASE	SEMANA	GASTO CORRIENTE	RECURSOS FEDERALES	1528019	PARTICIPACIONES	0.00	0.00	62171.64	0.00	0.00	0.00	3108.58	0.00	0.00	2590.49	14679.42	59043.56	4942.34	43694.87	0.00	9947.46	16903.88	2223.39	4752.42	224058.04
802	AUXILIAR DE ENFERMERA	50201	COMITÉ MUNICIPAL DEL SISTEMA DE AGUAS	BASE	QUINCENA	GASTO CORRIENTE	RECURSOS FEDERALES	1528019	PARTICIPACIONES	0.00	0.00	69266.52	0.00	0.00	0.00	3463.33	0.00	0.00	2886.11	14430.53	0.00	2886.08	55768.36	0.00	11082.64	16903.88	2223.39	4752.42	183663.25
808	CONSERJE	50201	COMITÉ MUNICIPAL DEL SISTEMA DE AGUAS	BASE	QUINCENA	GASTO CORRIENTE	RECURSOS FEDERALES	1528019	PARTICIPACIONES	0.00	0.00	68012.88	0.00	0.00	0.00	0.00	0.00	0.00	0.00	0.00	0.00	0.00	49961.66	0.00	10882.06	16903.88	2223.39	4752.42	168417.03
910.00	POLICIA	20,601.00	DIRECCIÓN DE SEGURIDAD PÚBLICA	POLICIA	QUINCENA	GASTO CORRIENTE	RECURSOS FEDERALES/FC	2,533,419.00	RECURSOS FEDERALES	-	-	-	89,355.84	-	-	4,199.72	-	-	4,219.58	18,615.80	-	13,239.12	15,944.60	7,719.00	-	16,903.88	2,223.39	4,752.42	177,173.36
910.00	POLICIA	20,601.00	DIRECCIÓN DE SEGURIDAD PÚBLICA	POLICIA	QUINCENA	GASTO CORRIENTE	RECURSOS FEDERALES/FC	2,533,419.00	RECURSOS FEDERALES	-	-	-	89,355.84	-	-	4,199.72	-	-	4,219.58	18,615.80	-	13,239.12	15,944.60	7,719.00	-	16,903.88	2,223.39	4,752.42	177,173.36
760	POLICIA VIAL	20606	SUBDIRECCIÓN DE TRÁNSITO	TRANSITO	QUINCENA	GASTO CORRIENTE	RECURSOS FEDERALES	1528019	PARTICIPACIONES	0.00	0.00	0.00	89355.84	0.00	0.00	0.00	4199.72	0.00	4219.58	18615.80	0.00	10873.20	15944.60	7719.00	0.00	16903.88	2223.39	4752.42	174807.44
804	INTENDENTE	20403	SUBDIRECCIÓN DE LIMPIA	BASE	SEMANA	GASTO CORRIENTE	RECURSOS FEDERALES	1528019	PARTICIPACIONES	0.00	0.00	62171.64	0.00	0.00	0.00	0.00	0.00	0.00	1726.99	14679.42	48624.11	0.00	49226.87	0.00	9947.46	16903.88	2223.39	4752.42	210256.18
722	JARDINERO	20404	SUBDIRECCIÓN DE MERCADOS	BASE	SEMANA	GASTO CORRIENTE	RECURSOS FEDERALES	1528019	PARTICIPACIONES	0.00	0.00	62171.64	0.00	0.00	0.00	0.00	0.00	0.00	2072.39	14679.42	0.00	3919.79	43394.87	0.00	9947.46	16903.88	2223.39	4752.42	160065.26
624	PROMOTOR SOCIAL	20502	SUBDIRECCIÓN DE EDUCACIÓN	CONFIANZA	QUINCENA	GASTO CORRIENTE	RECURSOS FEDERALES	1528019	PARTICIPACIONES	0.00	68427.84	0.00	0.00	0.00	0.00	3216.11	0.00	2280.93	14255.80	0.00	3120.00	24768.56	0.00	10948.45	16903.88	2223.39	4752.42	150897.38	
407	TAQUIMECANOGRAFA	20501	DIRECCIÓN DE DESARROLLO HUMANO	BASE	QUINCENA	GASTO CORRIENTE	RECURSOS FEDERALES	1528019	PARTICIPACIONES	0.00	0.00	71939.76	0.00	0.00	0.00	3596.99	0.00	0.00	2997.49	14987.45	0.00	4196.38	52309.09	0.00	11510.36	16903.88	2223.39	4752.42	185417.21
304	OFICIAL ADMINISTRATIVO	60112	AGENCIA DE SAN MARTIN MENDOZA	BASE	QUINCENA	GASTO CORRIENTE	RECURSOS FEDERALES	1528019	PARTICIPACIONES	0.00	0.00	73920.12	0.00	0.00	0.00	3696.01	0.00	0.00	3080.01	15400.03	0.00	0.00	56256.41	0.00	11827.22	16903.88	2223.39	4752.42	188059.47
408	MECANOGRAFA	60106	AGENCIA DE SANTA ROSA PARANÁ	BASE	QUINCENA	GASTO CORRIENTE	RECURSOS FEDERALES	1528019	PARTICIPACIONES	0.00	0.00	68342.64	0.00	0.00	0.00	3417.13	0.00	0.00	2847.61	14238.05	0.00	2847.57	51591.62	0.00	10934.82	16903.88	2223.39	4752.42	178099.14
304	OFICIAL ADMINISTRATIVO	20501	DIRECCIÓN DE DESARROLLO HUMANO	BASE	QUINCENA	GASTO CORRIENTE	RECURSOS FEDERALES	1528019	PARTICIPACIONES	0.00	0.00	73920.12	0.00	0.00	0.00	3696.01	0.00	0.00	3080.01	15400.03	0.00	3080.08	56356.41	0.00	11827.22	16903.88	2223.39	4752.42	191239.55
410	OFICINISTA "B"	20802	SUBDIRECCIÓN DE RECURSOS	CONFIANZA	QUINCENA	GASTO CORRIENTE	RECURSOS FEDERALES	1528019	PARTICIPACIONES	0.00	56687.76	0.00	0.00	0.00	0.00	0.00	2664.32	0.00	1889.59	11809.95	0.00	22200.00	24246.78	0.00	9070.04	16903.88	2223.39	4752.42	152448.13
624	PROMOTOR SOCIAL	10301	REGIDURÍAS	CONFIANZA	QUINCENA	GASTO CORRIENTE	RECURSOS FEDERALES	1528019	PARTICIPACIONES	0.00	68427.84	0.00	0.00	0.00	0.00	3216.11	0.00	2280.93	14255.80	0.00	3120.00	24418.56	0.00	10948.45	16903.88	2223.39	4752.42	150547.38	

910.00	POLICIA	20.601.00	DIRECCIÓN DE SEGURIDAD P	POLICIA	QUINCENA	GASTO CORRIENTE	RECURSOS FEDERALES/FC	2,533,419.00	RECURSOS FEDERALES	-	-	-	89,355.84	-	-	4,199.72	-	4,219.58	18,615.80	-	13,239.12	15,944.60	7,719.00	-	16,903.88	2,223.39	4,752.42	177,173.36	
305	AYUDANTE ADMINISTRATIVO	30502	SUBDIRECCIÓN DE COMUNICACI	BASE	QUINCENA	GASTO CORRIENTE	RECURSOS FEDERALES	1528019	PARTICIPACIONES	0.00	0.00	73920.12	0.00	0.00	0.00	0.00	0.00	2464.00	15400.03	0.00	28391.63	55881.41	0.00	11827.22	16903.88	2223.39	4752.42	211764.10	
704	OFICIAL DE TRABAJO SOCIAL	50201	COMITÉ MUNICIPAL DEL SISTE	BASE	QUINCENA	GASTO CORRIENTE	RECURSOS FEDERALES	1528019	PARTICIPACIONES	0.00	0.00	76988.64	0.00	0.00	0.00	3849.43	0.00	3207.86	16039.30	0.00	3207.92	53615.80	0.00	12318.18	16903.88	2223.39	4752.42	193106.83	
804	INTENDENTE	20501	DIRECCIÓN DE DESARROLLO H	BASE	QUINCENA	GASTO CORRIENTE	RECURSOS FEDERALES	1528019	PARTICIPACIONES	0.00	0.00	64746.00	0.00	0.00	0.00	3237.30	0.00	2697.75	13488.75	0.00	0.00	50874.33	0.00	10359.36	16903.88	2223.39	4752.42	169283.18	
804	INTENDENTE	21001	SECRETARÍA DEL AYUNTAMIE	BASE	QUINCENA	GASTO CORRIENTE	RECURSOS FEDERALES	1528019	PARTICIPACIONES	0.00	0.00	64746.00	0.00	0.00	0.00	0.00	0.00	1978.35	13488.75	0.00	1618.67	51174.33	0.00	10359.36	16903.88	2223.39	4752.42	167245.15	
408	MECANOGRAFA	20501	DIRECCIÓN DE DESARROLLO H	BASE	QUINCENA	GASTO CORRIENTE	RECURSOS FEDERALES	1528019	PARTICIPACIONES	0.00	0.00	68342.64	0.00	0.00	0.00	3417.13	0.00	2847.61	14238.05	0.00	0.00	54769.12	0.00	10934.82	16903.88	2223.39	4752.42	178429.07	
314	AUXILIAR DE TRABAJO SOCIAL	20801	DIRECCIÓN DE ADMINISTRACI	BASE	QUINCENA	GASTO CORRIENTE	RECURSOS FEDERALES	1528019	PARTICIPACIONES	0.00	0.00	68078.76	0.00	0.00	0.00	0.00	0.00	0.00	14183.08	0.00	0.00	51510.94	0.00	10892.60	16903.88	2223.39	4752.42	168545.07	
910.00	POLICIA	20.601.00	DIRECCIÓN DE SEGURIDAD P	POLICIA	QUINCENA	GASTO CORRIENTE	RECURSOS FEDERALES/FC	2,533,419.00	RECURSOS FEDERALES	-	-	-	89,355.84	-	-	4,199.72	-	4,219.58	18,615.80	-	13,239.12	15,944.60	7,719.00	-	16,903.88	2,223.39	4,752.42	177,173.36	
735	AGENTE	20606	SUBDIRECCIÓN DE TRÁNSITO	TRANSITO	QUINCENA	GASTO CORRIENTE	RECURSOS FEDERALES	1528019	PARTICIPACIONES	0.00	0.00	0.00	76823.64	0.00	0.00	0.00	0.00	1280.39	16004.93	0.00	10873.20	17229.56	6117.48	0.00	16903.88	2223.39	4752.42	152208.89	
910.00	POLICIA	20.601.00	DIRECCIÓN DE SEGURIDAD P	POLICIA	QUINCENA	GASTO CORRIENTE	RECURSOS FEDERALES/FC	2,533,419.00	RECURSOS FEDERALES	-	-	-	89,355.84	-	-	4,199.72	-	4,219.58	18,615.80	-	13,239.12	15,944.60	7,719.00	-	16,903.88	2,223.39	4,752.42	177,173.36	
907.00	POLICIA 3o	20.601.00	DIRECCIÓN DE SEGURIDAD P	POLICIA	QUINCENA	GASTO CORRIENTE	RECURSOS FEDERALES/FC	2,533,419.00	RECURSOS FEDERALES	-	-	-	109,358.04	-	-	5,139.83	-	5,164.13	22,782.93	-	16,256.16	15,944.60	7,719.00	-	16,903.88	2,223.39	4,752.42	206,244.37	
727.00	POLICIA	20.601.00	DIRECCIÓN DE SEGURIDAD P	POLICIA	QUINCENA	GASTO CORRIENTE	RECURSOS FEDERALES/FC	2,533,419.00	RECURSOS FEDERALES	-	-	-	76,823.64	-	-	3,610.71	-	3,627.78	16,004.93	-	13,239.12	17,229.56	6,117.48	-	16,903.88	2,223.39	4,752.42	160,532.91	
910.00	POLICIA	20.601.00	DIRECCIÓN DE SEGURIDAD P	POLICIA	QUINCENA	GASTO CORRIENTE	RECURSOS FEDERALES/FC	2,533,419.00	RECURSOS FEDERALES	-	-	-	89,355.84	-	-	4,199.72	-	4,219.58	18,615.80	-	13,239.12	15,944.60	7,719.00	-	16,903.88	2,223.39	4,752.42	177,173.36	
910.00	POLICIA	20.601.00	DIRECCIÓN DE SEGURIDAD P	POLICIA	QUINCENA	GASTO CORRIENTE	RECURSOS FEDERALES/FC	2,533,419.00	RECURSOS FEDERALES	-	-	-	89,355.84	-	-	4,199.72	-	4,219.58	18,615.80	-	13,239.12	15,944.60	7,719.00	-	16,903.88	2,223.39	4,752.42	177,173.36	
211	JEFE DE DEPARTAMENTO "B"	20606	SUBDIRECCIÓN DE TRÁNSITO	TRANSITO	QUINCENA	GASTO CORRIENTE	RECURSOS FEDERALES	1528019	PARTICIPACIONES	0.00	0.00	0.00	70423.76	0.00	0.00	0.00	3309.82	0.00	2035.18	14671.20	0.00	0.00	27938.72	6117.48	0.00	16903.88	2223.39	4752.42	148373.85
808	CONSERJE	20801	DIRECCIÓN DE ADMINISTRACI	BASE	QUINCENA	GASTO CORRIENTE	RECURSOS FEDERALES	1528019	PARTICIPACIONES	0.00	0.00	68012.88	0.00	0.00	0.00	0.00	0.00	0.00	15680.75	0.00	0.00	53863.66	0.00	10882.06	16903.88	2223.39	4752.42	172319.03	
306	AUXILIAR ADMINISTRATIVO	20203	SUBDIRECCIÓN DE INGRESOS	BASE	QUINCENA	GASTO CORRIENTE	RECURSOS FEDERALES	1528019	PARTICIPACIONES	0.00	0.00	69992.88	0.00	0.00	0.00	0.00	0.00	0.00	16526.10	0.00	0.00	53329.79	0.00	11198.86	16903.88	2223.39	4752.42	174927.31	
408	MECANOGRAFA	20801	DIRECCIÓN DE ADMINISTRACI	BASE	QUINCENA	GASTO CORRIENTE	RECURSOS FEDERALES	1528019	PARTICIPACIONES	0.00	0.00	68342.64	0.00	0.00	0.00	3417.13	0.00	2697.75	14238.05	0.00	2697.74	55194.12	0.00	10934.82	16903.88	2223.39	4752.42	181401.95	
303	TECNICO ADMINISTRATIVO	20301	DIRECCIÓN DE DESARROLLO U	BASE	QUINCENA	GASTO CORRIENTE	RECURSOS FEDERALES	1528019	PARTICIPACIONES	0.00	0.00	86162.88	0.00	0.00	0.00	4308.14	0.00	0.00	3590.12	17950.60	0.00	6701.47	55495.75	0.00	13786.06	16903.88	2223.39	4752.42	211874.72
303	TECNICO ADMINISTRATIVO	21001	SECRETARÍA DEL AYUNTAMIE	BASE	QUINCENA	GASTO CORRIENTE	RECURSOS FEDERALES	1528019	PARTICIPACIONES	0.00	0.00	86162.88	0.00	0.00	0.00	4308.14	0.00	0.00	3590.12	17950.60	0.00	6940.81	55445.75	0.00	13786.06	16903.88	2223.39	4752.42	212064.05
403	AYUDANTE UNIVERSAL DE OFICINA	20405	SUBDIRECCIÓN DE CONTROL S	BASE	QUINCENA	GASTO CORRIENTE	RECURSOS FEDERALES	1528019	PARTICIPACIONES	0.00	0.00	73920.12	0.00	0.00	0.00	3696.01	0.00	0.00	3080.01	15400.03	0.00	5749.43	53053.91	0.00	11827.22	16903.88	2223.39	4752.42	190606.41
613	TRABAJADORA SOCIAL	20405	SUBDIRECCIÓN DE CONTROL S	BASE	QUINCENA	GASTO CORRIENTE	RECURSOS FEDERALES	1528019	PARTICIPACIONES	0.00	0.00	86327.76	0.00	0.00	0.00	4316.39	0.00	0.00	3596.99	17984.95	0.00	6954.23	58781.04	0.00	13812.44	16903.88	2223.39	4752.42	215653.49

408	MECANOGRAFA	20702	SUBDIRECCIÓN DE CULTURA	BASE	QUINCENA	GASTO CORRIENTE	RECURSOS FEDERALES	1528019	PARTICIPACIONES	0,00	0,00	68342.64	0,00	0,00	0,00	3417.13	0,00	0,00	2847.61	14238.05	0,00	0,00	51891.62	0,00	10934.82	16903.88	2223.39	4752.42	175551.57
305	AYUDANTE ADMINISTRATIVO	60106	AGENCIA DE SANTA ROSA PAN	BASE	QUINCENA	GASTO CORRIENTE	RECURSOS FEDERALES	1528019	PARTICIPACIONES	0,00	0,00	73920.12	0,00	0,00	0,00	3696.01	0,00	0,00	3080.01	15400.03	0,00	3080.08	56306.41	0,00	11827.22	16903.88	2223.39	4752.42	191189.55
305	AYUDANTE ADMINISTRATIVO	60106	AGENCIA DE SANTA ROSA PAN	BASE	QUINCENA	GASTO CORRIENTE	RECURSOS FEDERALES	1528019	PARTICIPACIONES	0,00	0,00	73920.12	0,00	0,00	0,00	3696.01	0,00	0,00	3080.01	15400.03	0,00	5954.77	52703.91	0,00	11827.22	16903.88	2223.39	4752.42	190461.74
910.00	POLICIA	20.601.00	DIRECCIÓN DE SEGURIDAD P	POLICIA	QUINCENA	GASTO CORRIENTE	RECURSOS FEDERALES/FC	2,533,419.00	RECURSOS FEDERALES	-	-	-	-	-	-	4,199.72	-	-	4,219.58	18,615.80	-	13,239.12	15,944.60	7,719.00	-	16,903.88	2,223.39	4,752.42	177,173.36
804	INTENDENTE	20502	SUBDIRECCIÓN DE EDUCACIÓN	BASE	QUINCENA	GASTO CORRIENTE	RECURSOS FEDERALES	1528019	PARTICIPACIONES	0,00	0,00	62171.64	0,00	0,00	0,00	3108.58	0,00	0,00	2417.79	14679.42	0,00	0,00	52432.37	0,00	9947.46	16903.88	2223.39	4752.42	168636.95
306	AUXILIAR ADMINISTRATIVO	20205	SUBDIRECCIÓN DE EGRESOS Y	BASE	QUINCENA	GASTO CORRIENTE	RECURSOS FEDERALES	1528019	PARTICIPACIONES	0,00	0,00	69992.88	0,00	0,00	0,00	3499.64	0,00	0,00	2696.39	14581.85	0,00	3902.58	52220.71	0,00	11198.86	16903.88	2223.39	4752.42	181972.60
722	JARDINERO	20401	DIRECCIÓN DE SERVICIOS MU	BASE	SEMANA	GASTO CORRIENTE	RECURSOS FEDERALES	1528019	PARTICIPACIONES	0,00	0,00	62171.64	0,00	0,00	0,00	3108.58	0,00	0,00	2417.79	14679.42	0,00	2385.92	52957.37	0,00	9947.46	16903.88	2223.39	4752.42	171547.87
722	JARDINERO	20402	SUBDIRECCIÓN DE IMAGEN U	BASE	SEMANA	GASTO CORRIENTE	RECURSOS FEDERALES	1528019	PARTICIPACIONES	0,00	0,00	62171.64	0,00	0,00	0,00	3108.58	0,00	0,00	2417.79	14679.42	48624.11	3238.07	52882.37	0,00	9947.46	16903.88	2223.39	4752.42	220949.12
408	MECANOGRAFA	10101	PRESIDENCIA MUNICIPAL	BASE	QUINCENA	GASTO CORRIENTE	RECURSOS FEDERALES	1528019	PARTICIPACIONES	0,00	0,00	68342.64	0,00	0,00	0,00	3417.13	0,00	0,00	2847.61	14238.05	0,00	3607.06	55484.12	0,00	10934.82	16903.88	2223.39	4752.42	182751.13
408	MECANOGRAFA	20205	SUBDIRECCIÓN DE EGRESOS Y	BASE	QUINCENA	GASTO CORRIENTE	RECURSOS FEDERALES	1528019	PARTICIPACIONES	0,00	0,00	68342.64	0,00	0,00	0,00	0,00	0,00	0,00	2278.09	14238.05	0,00	1511.39	51931.62	0,00	10934.82	16903.88	2223.39	4752.42	173116.30
910.00	POLICIA	20.601.00	DIRECCIÓN DE SEGURIDAD P	POLICIA	QUINCENA	GASTO CORRIENTE	RECURSOS FEDERALES/FC	2,533,419.00	RECURSOS FEDERALES	-	-	-	-	-	-	4,199.72	-	-	4,219.58	18,615.80	-	13,239.12	15,944.60	7,719.00	-	16,903.88	2,223.39	4,752.42	177,173.36
735	AGENTE	20606	SUBDIRECCIÓN DE TRÁNSITO	TRANSITO	QUINCENA	GASTO CORRIENTE	RECURSOS FEDERALES	1528019	PARTICIPACIONES	0,00	0,00	0,00	76823.64	0,00	0,00	0,00	3610.71	0,00	1707.19	16004.93	0,00	10873.20	17229.56	6117.48	0,00	16903.88	2223.39	4752.42	156246.40
760	POLICIA VIAL	20606	SUBDIRECCIÓN DE TRÁNSITO	TRANSITO	QUINCENA	GASTO CORRIENTE	RECURSOS FEDERALES	1528019	PARTICIPACIONES	0,00	0,00	0,00	89355.84	0,00	0,00	0,00	4199.72	0,00	1985.69	18615.80	0,00	13239.12	15944.60	7719.00	0,00	16903.88	2223.39	4752.42	174939.46
910.00	POLICIA	20.601.00	DIRECCIÓN DE SEGURIDAD P	POLICIA	QUINCENA	GASTO CORRIENTE	RECURSOS FEDERALES/FC	2,533,419.00	RECURSOS FEDERALES	-	-	-	-	-	-	4,199.72	-	-	4,219.58	18,615.80	-	13,239.12	15,944.60	7,719.00	-	16,903.88	2,223.39	4,752.42	177,173.36
910.00	POLICIA	20.601.00	DIRECCIÓN DE SEGURIDAD P	POLICIA	QUINCENA	GASTO CORRIENTE	RECURSOS FEDERALES/FC	2,533,419.00	RECURSOS FEDERALES	-	-	-	-	-	-	4,199.72	-	-	4,219.58	18,615.80	-	13,239.12	15,944.60	7,719.00	-	16,903.88	2,223.39	4,752.42	177,173.36
910.00	POLICIA	20.601.00	DIRECCIÓN DE SEGURIDAD P	POLICIA	QUINCENA	GASTO CORRIENTE	RECURSOS FEDERALES/FC	2,533,419.00	RECURSOS FEDERALES	-	-	-	-	-	-	4,199.72	-	-	4,219.58	18,615.80	-	13,239.12	15,944.60	7,719.00	-	16,903.88	2,223.39	4,752.42	177,173.36
501.00	ANALISTA	20.601.00	DIRECCIÓN DE SEGURIDAD P	POLICIA	QUINCENA	GASTO CORRIENTE	RECURSOS FEDERALES/FC	2,533,419.00	RECURSOS FEDERALES	-	-	-	-	-	-	3,193.51	-	-	3,208.61	14,155.63	-	2,365.68	27,938.72	6,117.48	-	16,903.88	2,223.39	4,752.42	148,806.31
735	AGENTE	20606	SUBDIRECCIÓN DE TRÁNSITO	TRANSITO	QUINCENA	GASTO CORRIENTE	RECURSOS FEDERALES	1528019	PARTICIPACIONES	0,00	0,00	0,00	76823.64	0,00	0,00	0,00	3610.71	0,00	1707.19	16004.93	0,00	10873.20	17229.56	6117.48	0,00	16903.88	2223.39	4752.42	156246.40
910.00	POLICIA	20.601.00	DIRECCIÓN DE SEGURIDAD P	POLICIA	QUINCENA	GASTO CORRIENTE	RECURSOS FEDERALES/FC	2,533,419.00	RECURSOS FEDERALES	-	-	-	-	-	-	4,199.72	-	-	4,219.58	18,615.80	-	13,239.12	15,944.60	7,719.00	-	16,903.88	2,223.39	4,752.42	177,173.36
314	AUXILIAR DE TRABAJO SOCIAL	50201	COMITÉ MUNICIPAL DEL SISTE	BASE	QUINCENA	GASTO CORRIENTE	RECURSOS FEDERALES	1528019	PARTICIPACIONES	0,00	0,00	68078.76	0,00	0,00	0,00	3403.94	0,00	0,00	2647.51	14183.08	0,00	1134.65	55091.44	0,00	10892.60	16903.88	2223.39	4752.42	179311.67
103	REGIDOR	10301	REGIDURÍAS	CONFIANZA	QUINCENA	GASTO CORRIENTE	RECURSOS FEDERALES	1528019	PARTICIPACIONES	0,00	80119.08	0,00	0,00	0,00	0,00	0,00	0,00	0,00	2225.53	16691.48	0,00	438999.84	19443.49	0,00	12819.05	16903.88	2223.39	4752.42	594178.16
408	MECANOGRAFA	20402	SUBDIRECCIÓN DE IMAGEN U	BASE	QUINCENA	GASTO CORRIENTE	RECURSOS FEDERALES	1528019	PARTICIPACIONES	0,00	0,00	68342.64	0,00	0,00	0,00	0,00	0,00	0,00	1898.41	15756.78	0,00	0,00	50395.02	0,00	10934.82	16903.88	2223.39	4752.42	171207.35

306	AUXILIAR ADMINISTRATIVO	20802	SUBDIRECCIÓN DE RECURSOS	BASE	QUINCENA	GASTO CORRIENTE	RECURSOS FEDERALES	1528019	PARTICIPACIONES	0,00	0,00	69992.88	0,00	0,00	0,00	0,00	3499.64	0,00	0,00	2721.95	14581.85	0,00	1891.11	52710.71	0,00	11198.86	16903.88	2223.39	4752.42	180476.69	
910.00	POLICIA	20,601.00	DIRECCIÓN DE SEGURIDAD P	POLICIA	QUINCENA	GASTO CORRIENTE	RECURSOS FEDERALES/FC	2,533,419.00	RECURSOS FEDERALES	-	-	-	89,355.84	-	-	-	4,199.72	-	4,219.58	18,615.80	-	13,239.12	15,944.60	7,719.00	-	16,903.88	2,223.39	4,752.42	177,173.36		
727.00	POLICIA	20,601.00	DIRECCIÓN DE SEGURIDAD P	POLICIA	QUINCENA	GASTO CORRIENTE	RECURSOS FEDERALES/FC	2,533,419.00	RECURSOS FEDERALES	-	-	-	76,823.64	-	-	-	3,610.71	-	3,627.78	16,004.93	-	13,239.12	17,229.56	6,117.48	-	16,903.88	2,223.39	4,752.42	160,532.91		
408	MECANOGRAFA	20801	DIRECCIÓN DE ADMINISTRACI	BASE	QUINCENA	GASTO CORRIENTE	RECURSOS FEDERALES	1528019	PARTICIPACIONES	0,00	0,00	68342.64	0,00	0,00	0,00	0,00	3417.13	0,00	0,00	2647.51	14238.05	0,00	2799.31	55109.12	0,00	10934.82	16903.88	2223.39	4752.42	181368.28	
511	JUEZ	40101	ALCALDÍA MUNICIPAL	CONFIANZA	QUINCENA	GASTO CORRIENTE	RECURSOS FEDERALES	1528019	PARTICIPACIONES	0,00	100397.52	0,00	0,00	0,00	0,00	0,00	0,00	4718.68	0,00	3346.58	20916.15	0,00	3600.00	25839.43	0,00	16063.60	16903.88	2223.39	4752.42	198761.66	
317	AUXILIAR ARCHIVISTA	20205	SUBDIRECCIÓN DE EGRESOS Y	BASE	QUINCENA	GASTO CORRIENTE	RECURSOS FEDERALES	1528019	PARTICIPACIONES	0,00	0,00	68342.64	0,00	0,00	0,00	0,00	3417.13	0,00	0,00	0,00	14238.05	0,00	349.23	54769.12	0,00	10934.82	16903.88	2223.39	4752.42	176530.69	
137	JEFE DE DEPARTAMENTO B	30301	CONSEJERÍA JURÍDICA	CONFIANZA	QUINCENA	GASTO CORRIENTE	RECURSOS FEDERALES	1528019	PARTICIPACIONES	0,00	68652.48	0,00	0,00	0,00	0,00	0,00	0,00	3226.67	0,00	2288.42	14302.60	0,00	106068.72	19283.86	0,00	10984.40	16903.88	2223.39	4752.42	248686.83	
501	ANALISTA	30301	CONSEJERÍA JURÍDICA	CONFIANZA	QUINCENA	GASTO CORRIENTE	RECURSOS FEDERALES	1528019	PARTICIPACIONES	0,00	73726.44	0,00	0,00	0,00	0,00	0,00	0,00	0,00	0,00	0,00	15359.58	0,00	3300.00	25004.05	0,00	11796.23	16903.88	2223.39	4752.42	153066.09	
131	DIRECTOR B	30701	DIRECCIÓN DE SISTEMAS DE I	CONFIANZA	QUINCENA	GASTO CORRIENTE	RECURSOS FEDERALES	1528019	PARTICIPACIONES	0,00	91586.16	0,00	0,00	0,00	0,00	0,00	0,00	0,00	0,00	0,00	2544.06	19080.45	0,00	357938.16	19953.14	0,00	14653.79	16903.88	2223.39	4752.42	529635.44
203	JEFE DE OFICINA	20403	SUBDIRECCIÓN DE LIMPIA	CONFIANZA	QUINCENA	GASTO CORRIENTE	RECURSOS FEDERALES	1528019	PARTICIPACIONES	0,00	67757.04	0,00	0,00	0,00	0,00	0,00	0,00	3184.58	0,00	2258.57	14116.05	0,00	3000.00	24388.74	0,00	10841.13	16903.88	2223.39	4752.42	149425.80	
760	POLICIA VIAL	20606	SUBDIRECCIÓN DE TRÁNSITO	TRANSITO	QUINCENA	GASTO CORRIENTE	RECURSOS FEDERALES	1528019	PARTICIPACIONES	0,00	0,00	0,00	89355.84	0,00	0,00	0,00	0,00	12599.17	0,00	2482.11	18615.80	0,00	13239.12	15944.60	7719.00	0,00	16903.88	2223.39	4752.42	183835.33	
760	POLICIA VIAL	20606	SUBDIRECCIÓN DE TRÁNSITO	TRANSITO	QUINCENA	GASTO CORRIENTE	RECURSOS FEDERALES	1528019	PARTICIPACIONES	0,00	0,00	0,00	89355.84	0,00	0,00	0,00	0,00	0,00	0,00	1489.26	18615.80	0,00	13239.12	15944.60	7719.00	0,00	16903.88	2223.39	4752.42	170243.31	
753	POLICIA 1 - VIAL	20606	SUBDIRECCIÓN DE TRÁNSITO	TRANSITO	QUINCENA	GASTO CORRIENTE	RECURSOS FEDERALES	1528019	PARTICIPACIONES	0,00	0,00	0,00	162835.68	0,00	0,00	0,00	0,00	38266.38	0,00	6332.50	33924.10	0,00	23638.08	15944.60	7719.00	0,00	16903.88	2223.39	4752.42	312540.03	
753	POLICIA 1 - VIAL	20606	SUBDIRECCIÓN DE TRÁNSITO	TRANSITO	QUINCENA	GASTO CORRIENTE	RECURSOS FEDERALES	1528019	PARTICIPACIONES	0,00	0,00	0,00	162835.68	0,00	0,00	0,00	0,00	38266.38	0,00	6332.50	33924.10	0,00	23638.08	15944.60	7719.00	0,00	16903.88	2223.39	4752.42	312540.03	
752	SUBOFICIAL VIAL	20606	SUBDIRECCIÓN DE TRÁNSITO	TRANSITO	QUINCENA	GASTO CORRIENTE	RECURSOS FEDERALES	1528019	PARTICIPACIONES	0,00	0,00	0,00	197098.04	0,00	0,00	0,00	0,00	46317.57	0,00	7664.85	41061.68	0,00	29111.28	15944.60	7719.00	0,00	16903.88	2223.39	4752.42	368794.70	
735	AGENTE	20606	SUBDIRECCIÓN DE TRÁNSITO	TRANSITO	QUINCENA	GASTO CORRIENTE	RECURSOS FEDERALES	1528019	PARTICIPACIONES	0,00	0,00	0,00	76823.64	0,00	0,00	0,00	0,00	18053.56	0,00	2987.59	16004.93	0,00	10873.20	17229.56	6117.48	0,00	16903.88	2223.39	4752.42	171969.64	
754	POLICIA 2 - VIAL	20606	SUBDIRECCIÓN DE TRÁNSITO	TRANSITO	QUINCENA	GASTO CORRIENTE	RECURSOS FEDERALES	1528019	PARTICIPACIONES	0,00	0,00	0,00	134840.64	0,00	0,00	0,00	0,00	31687.55	0,00	5243.80	28091.80	0,00	18597.60	15944.60	7719.00	0,00	16903.88	2223.39	4752.42	266004.68	
754	POLICIA 2 - VIAL	20606	SUBDIRECCIÓN DE TRÁNSITO	TRANSITO	QUINCENA	GASTO CORRIENTE	RECURSOS FEDERALES	1528019	PARTICIPACIONES	0,00	0,00	0,00	134840.64	0,00	0,00	0,00	0,00	31687.55	0,00	5243.80	28091.80	0,00	18597.60	15944.60	7719.00	0,00	16903.88	2223.39	4752.42	266004.68	
754	POLICIA 2 - VIAL	20606	SUBDIRECCIÓN DE TRÁNSITO	TRANSITO	QUINCENA	GASTO CORRIENTE	RECURSOS FEDERALES	1528019	PARTICIPACIONES	0,00	0,00	0,00	134840.64	0,00	0,00	0,00	0,00	31687.55	0,00	5243.80	28091.80	0,00	18597.60	15944.60	7719.00	0,00	16903.88	2223.39	4752.42	266004.68	
910.00	POLICIA	20,601.00	DIRECCIÓN DE SEGURIDAD P	POLICIA	QUINCENA	GASTO CORRIENTE	RECURSOS FEDERALES/FC	2,533,419.00	RECURSOS FEDERALES	-	-	-	89,355.84	-	-	-	12,599.17	-	5,957.06	18,615.80	-	13,239.12	15,944.60	7,719.00	-	16,903.88	2,223.39	4,752.42	187,310.28		
754	POLICIA 2 - VIAL	20606	SUBDIRECCIÓN DE TRÁNSITO	TRANSITO	QUINCENA	GASTO CORRIENTE	RECURSOS FEDERALES	1528019	PARTICIPACIONES	0,00	0,00	0,00	134840.64	0,00	0,00	0,00	0,00	31687.55	0,00	5243.80	28091.80	0,00	18597.60	15944.60	7719.00	0,00	16903.88	2223.39	4752.42	266004.68	
757	POLICIA 3 - VIAL	20606	SUBDIRECCIÓN DE TRÁNSITO	TRANSITO	QUINCENA	GASTO CORRIENTE	RECURSOS FEDERALES	1528019	PARTICIPACIONES	0,00	0,00	0,00	109358.04	0,00	0,00	0,00	0,00	25699.14	0,00	4252.81	22782.93	0,00	16256.40	15944.60	7719.00	0,00	16903.88	2223.39	4752.42	225892.61	

211	JEFE DE DEPARTAMENTO "B"	20606	SUBDIRECCIÓN DE TRÁNSITO	TRANSITO	QUINCENA	GASTO CORRIENT	RECURSOS FEDERALES	1528019	PARTICIPACIONES	0.00	0.00	0.00	70421.76	0.00	0.00	0.00	16549.11	0.00	2738.62	14671.20	0.00	0.00	27938.72	6117.48	0.00	16903.88	2223.39	4752.42	162316.59
753	POLICIA 1 - VIAL	20606	SUBDIRECCIÓN DE TRÁNSITO	TRANSITO	QUINCENA	GASTO CORRIENT	RECURSOS FEDERALES	1528019	PARTICIPACIONES	0.00	0.00	0.00	162835.68	0.00	0.00	0.00	38266.38	0.00	6332.50	33924.10	0.00	23638.08	15944.60	7719.00	0.00	16903.88	2223.39	4752.42	312540.03
760	POLICIA VIAL	20606	SUBDIRECCIÓN DE TRÁNSITO	TRANSITO	QUINCENA	GASTO CORRIENT	RECURSOS FEDERALES	1528019	PARTICIPACIONES	0.00	0.00	0.00	89355.84	0.00	0.00	0.00	20998.62	0.00	3474.95	18615.80	0.00	13239.12	15944.60	7719.00	0.00	16903.88	2223.39	4752.42	193227.62
753	POLICIA 1 - VIAL	20606	SUBDIRECCIÓN DE TRÁNSITO	TRANSITO	QUINCENA	GASTO CORRIENT	RECURSOS FEDERALES	1528019	PARTICIPACIONES	0.00	0.00	0.00	162835.68	0.00	0.00	0.00	38266.38	0.00	6332.50	33924.10	0.00	23638.08	15944.60	7719.00	0.00	16903.88	2223.39	4752.42	312540.03
760	POLICIA VIAL	20606	SUBDIRECCIÓN DE TRÁNSITO	TRANSITO	QUINCENA	GASTO CORRIENT	RECURSOS FEDERALES	1528019	PARTICIPACIONES	0.00	0.00	0.00	89355.84	0.00	0.00	0.00	20998.62	0.00	3474.95	18615.80	0.00	13239.12	15944.60	7719.00	0.00	16903.88	2223.39	4752.42	193227.62
727.00	POLICIA	20,601.00	DIRECCIÓN DE SEGURIDAD PA	POLICIA	QUINCENA	GASTO CORRIENT	RECURSOS FEDERALES/CF	2,533,419.00	RECURSOS FEDERALES	-	-	-	76,823.64	-	-	-	18,053.56	-	6,188.57	16,004.93	-	13,239.12	17,229.56	6,117.48	-	16,903.88	2,223.39	4,752.42	177,536.54
735	AGENTE	20606	SUBDIRECCIÓN DE TRÁNSITO	TRANSITO	QUINCENA	GASTO CORRIENT	RECURSOS FEDERALES	1528019	PARTICIPACIONES	0.00	0.00	0.00	76823.64	0.00	0.00	0.00	18053.56	0.00	2987.59	16004.93	0.00	10873.20	17229.56	6117.48	0.00	16903.88	2223.39	4752.42	171969.64
735	AGENTE	20606	SUBDIRECCIÓN DE TRÁNSITO	TRANSITO	QUINCENA	GASTO CORRIENT	RECURSOS FEDERALES	1528019	PARTICIPACIONES	0.00	0.00	0.00	76823.64	0.00	0.00	0.00	18053.56	0.00	2987.59	16004.93	0.00	10873.20	17229.56	6117.48	0.00	16903.88	2223.39	4752.42	171969.64
735	AGENTE	20606	SUBDIRECCIÓN DE TRÁNSITO	TRANSITO	QUINCENA	GASTO CORRIENT	RECURSOS FEDERALES	1528019	PARTICIPACIONES	0.00	0.00	0.00	76823.64	0.00	0.00	0.00	18053.56	0.00	2987.59	16004.93	0.00	10873.20	17229.56	6117.48	0.00	16903.88	2223.39	4752.42	171969.64
753	POLICIA 1 - VIAL	20606	SUBDIRECCIÓN DE TRÁNSITO	TRANSITO	QUINCENA	GASTO CORRIENT	RECURSOS FEDERALES	1528019	PARTICIPACIONES	0.00	0.00	0.00	162835.68	0.00	0.00	0.00	38266.38	0.00	6332.50	33924.10	0.00	23638.08	15944.60	7719.00	0.00	16903.88	2223.39	4752.42	312540.03
760	POLICIA VIAL	20606	SUBDIRECCIÓN DE TRÁNSITO	TRANSITO	QUINCENA	GASTO CORRIENT	RECURSOS FEDERALES	1528019	PARTICIPACIONES	0.00	0.00	0.00	89355.84	0.00	0.00	0.00	20998.62	0.00	3474.95	18615.80	0.00	13239.12	15944.60	7719.00	0.00	16903.88	2223.39	4752.42	193227.62
754	POLICIA 2 - VIAL	20606	SUBDIRECCIÓN DE TRÁNSITO	TRANSITO	QUINCENA	GASTO CORRIENT	RECURSOS FEDERALES	1528019	PARTICIPACIONES	0.00	0.00	0.00	134840.64	0.00	0.00	0.00	19012.53	0.00	4494.69	28091.80	0.00	18597.60	15944.60	7719.00	0.00	16903.88	2223.39	4752.42	252580.55
751	OFICIAL VIAL	20606	SUBDIRECCIÓN DE TRÁNSITO	TRANSITO	QUINCENA	GASTO CORRIENT	RECURSOS FEDERALES	1528019	PARTICIPACIONES	0.00	0.00	0.00	283798.80	0.00	0.00	0.00	66692.72	0.00	11036.62	59124.75	0.00	1774.80	15944.60	7719.00	0.00	16903.88	2223.39	4752.42	469970.98
735	AGENTE	20606	SUBDIRECCIÓN DE TRÁNSITO	TRANSITO	QUINCENA	GASTO CORRIENT	RECURSOS FEDERALES	1528019	PARTICIPACIONES	0.00	0.00	0.00	76823.64	0.00	0.00	0.00	18053.56	0.00	2987.59	16004.93	0.00	10873.20	17229.56	6117.48	0.00	16903.88	2223.39	4752.42	171969.64
760	POLICIA VIAL	20606	SUBDIRECCIÓN DE TRÁNSITO	TRANSITO	QUINCENA	GASTO CORRIENT	RECURSOS FEDERALES	1528019	PARTICIPACIONES	0.00	0.00	0.00	89355.84	0.00	0.00	0.00	20998.62	0.00	3474.95	18615.80	0.00	13239.12	15944.60	7719.00	0.00	16903.88	2223.39	4752.42	193227.62
752	SUBOFICIAL VIAL	20606	SUBDIRECCIÓN DE TRÁNSITO	TRANSITO	QUINCENA	GASTO CORRIENT	RECURSOS FEDERALES	1528019	PARTICIPACIONES	0.00	0.00	0.00	197096.04	0.00	0.00	0.00	46317.57	0.00	7664.85	41061.68	0.00	29111.28	15944.60	7719.00	0.00	16903.88	2223.39	4752.42	368794.70
760	POLICIA VIAL	20606	SUBDIRECCIÓN DE TRÁNSITO	TRANSITO	QUINCENA	GASTO CORRIENT	RECURSOS FEDERALES	1528019	PARTICIPACIONES	0.00	0.00	0.00	89355.84	0.00	0.00	0.00	20998.62	0.00	3474.95	18615.80	0.00	13239.12	15944.60	7719.00	0.00	16903.88	2223.39	4752.42	193227.62
754	POLICIA 2 - VIAL	20606	SUBDIRECCIÓN DE TRÁNSITO	TRANSITO	QUINCENA	GASTO CORRIENT	RECURSOS FEDERALES	1528019	PARTICIPACIONES	0.00	0.00	0.00	134840.64	0.00	0.00	0.00	31687.55	0.00	5243.80	28091.80	0.00	18597.60	15944.60	7719.00	0.00	16903.88	2223.39	4752.42	266004.68
735	AGENTE	20606	SUBDIRECCIÓN DE TRÁNSITO	TRANSITO	QUINCENA	GASTO CORRIENT	RECURSOS FEDERALES	1528019	PARTICIPACIONES	0.00	0.00	0.00	76823.64	0.00	0.00	0.00	18053.56	0.00	2987.59	16004.93	0.00	10873.20	17229.56	6117.48	0.00	16903.88	2223.39	4752.42	171969.64
735	AGENTE	20606	SUBDIRECCIÓN DE TRÁNSITO	TRANSITO	QUINCENA	GASTO CORRIENT	RECURSOS FEDERALES	1528019	PARTICIPACIONES	0.00	0.00	0.00	76823.64	0.00	0.00	0.00	18053.56	0.00	2987.59	16004.93	0.00	10873.20	17229.56	6117.48	0.00	16903.88	2223.39	4752.42	171969.64
735	AGENTE	20606	SUBDIRECCIÓN DE TRÁNSITO	TRANSITO	QUINCENA	GASTO CORRIENT	RECURSOS FEDERALES	1528019	PARTICIPACIONES	0.00	0.00	0.00	76823.64	0.00	0.00	0.00	18053.56	0.00	2987.59	16004.93	0.00	10873.20	17229.56	6117.48	0.00	16903.88	2223.39	4752.42	171969.64
760	POLICIA VIAL	20606	SUBDIRECCIÓN DE TRÁNSITO	TRANSITO	QUINCENA	GASTO CORRIENT	RECURSOS FEDERALES	1528019	PARTICIPACIONES	0.00	0.00	0.00	89355.84	0.00	0.00	0.00	20998.62	0.00	3474.95	18615.80	0.00	13239.12	15944.60	7719.00	0.00	16903.88	2223.39	4752.42	193227.62

760	POLICIA VIAL	20606	SUBDIRECCIÓN DE TRÁNSITO	TRANSITO	QUINCENA	GASTO CORRIENTE	RECURSOS FEDERALES	1528019	PARTICIPACIONES	0.00	0.00	0.00	89355.84	0.00	0.00	0.00	20998.62	0.00	3474.95	18615.80	0.00	13239.12	15944.60	7719.00	0.00	16903.88	2223.39	4752.42	193227.62		
735	AGENTE	20606	SUBDIRECCIÓN DE TRÁNSITO	TRANSITO	QUINCENA	GASTO CORRIENTE	RECURSOS FEDERALES	1528019	PARTICIPACIONES	0.00	0.00	0.00	76823.64	0.00	0.00	0.00	18053.56	0.00	2987.59	16004.93	0.00	10873.20	17229.56	6117.48	0.00	16903.88	2223.39	4752.42	171969.64		
760	POLICIA VIAL	20606	SUBDIRECCIÓN DE TRÁNSITO	TRANSITO	QUINCENA	GASTO CORRIENTE	RECURSOS FEDERALES	1528019	PARTICIPACIONES	0.00	0.00	0.00	89355.84	0.00	0.00	0.00	20998.62	0.00	3474.95	18615.80	0.00	13239.12	15944.60	7719.00	0.00	16903.88	2223.39	4752.42	193227.62		
760	POLICIA VIAL	20606	SUBDIRECCIÓN DE TRÁNSITO	TRANSITO	QUINCENA	GASTO CORRIENTE	RECURSOS FEDERALES	1528019	PARTICIPACIONES	0.00	0.00	0.00	89355.84	0.00	0.00	0.00	20998.62	0.00	3226.74	18615.80	0.00	13239.12	15944.60	7719.00	0.00	16903.88	2223.39	4752.42	192979.41		
754	POLICIA 2 - VIAL	20606	SUBDIRECCIÓN DE TRÁNSITO	TRANSITO	QUINCENA	GASTO CORRIENTE	RECURSOS FEDERALES	1528019	PARTICIPACIONES	0.00	0.00	0.00	134840.64	0.00	0.00	0.00	31687.55	0.00	5243.80	28091.80	0.00	18597.60	15944.60	7719.00	0.00	16903.88	2223.39	4752.42	266004.68		
760	POLICIA VIAL	20606	SUBDIRECCIÓN DE TRÁNSITO	TRANSITO	QUINCENA	GASTO CORRIENTE	RECURSOS FEDERALES	1528019	PARTICIPACIONES	0.00	0.00	0.00	89355.84	0.00	0.00	0.00	20998.62	0.00	3474.95	18615.80	0.00	13239.12	15944.60	7719.00	0.00	16903.88	2223.39	4752.42	193227.62		
735	AGENTE	20606	SUBDIRECCIÓN DE TRÁNSITO	TRANSITO	QUINCENA	GASTO CORRIENTE	RECURSOS FEDERALES	1528019	PARTICIPACIONES	0.00	0.00	0.00	76823.64	0.00	0.00	0.00	18053.56	0.00	2774.19	16004.93	0.00	10873.20	17229.56	6117.48	0.00	16903.88	2223.39	4752.42	171756.24		
760	POLICIA VIAL	20606	SUBDIRECCIÓN DE TRÁNSITO	TRANSITO	QUINCENA	GASTO CORRIENTE	RECURSOS FEDERALES	1528019	PARTICIPACIONES	0.00	0.00	0.00	89355.84	0.00	0.00	0.00	20998.62	0.00	3226.74	18615.80	0.00	13239.12	15944.60	7719.00	0.00	16903.88	2223.39	4752.42	192979.41		
753	POLICIA 1 - VIAL	20606	SUBDIRECCIÓN DE TRÁNSITO	TRANSITO	QUINCENA	GASTO CORRIENTE	RECURSOS FEDERALES	1528019	PARTICIPACIONES	0.00	0.00	0.00	162835.68	0.00	0.00	0.00	38266.38	0.00	5880.18	33924.10	0.00	23638.08	15944.60	7719.00	0.00	16903.88	2223.39	4752.42	312087.71		
737	AGENTE 2 -	20606	SUBDIRECCIÓN DE TRÁNSITO	TRANSITO	QUINCENA	GASTO CORRIENTE	RECURSOS FEDERALES	1528019	PARTICIPACIONES	0.00	0.00	0.00	76823.64	0.00	0.00	0.00	18053.56	0.00	2774.19	16004.93	0.00	13585.20	17229.56	6117.48	0.00	16903.88	2223.39	4752.42	174468.24		
754	POLICIA 2 - VIAL	20606	SUBDIRECCIÓN DE TRÁNSITO	TRANSITO	QUINCENA	GASTO CORRIENTE	RECURSOS FEDERALES	1528019	PARTICIPACIONES	0.00	0.00	0.00	134840.64	0.00	0.00	0.00	25350.04	0.00	4869.25	28091.80	0.00	18597.60	15944.60	7719.00	0.00	16903.88	2223.39	4752.42	259292.62		
760	POLICIA VIAL	20606	SUBDIRECCIÓN DE TRÁNSITO	TRANSITO	QUINCENA	GASTO CORRIENTE	RECURSOS FEDERALES	1528019	PARTICIPACIONES	0.00	0.00	0.00	89355.84	0.00	0.00	0.00	16798.90	0.00	3226.74	18615.80	0.00	13239.12	15944.60	7719.00	0.00	16903.88	2223.39	4752.42	188779.69		
757	POLICIA 3 - VIAL	20606	SUBDIRECCIÓN DE TRÁNSITO	TRANSITO	QUINCENA	GASTO CORRIENTE	RECURSOS FEDERALES	1528019	PARTICIPACIONES	0.00	0.00	0.00	109358.04	0.00	0.00	0.00	20559.31	0.00	3949.04	22782.93	0.00	16256.40	15944.60	7719.00	0.00	16903.88	2223.39	4752.42	220449.01		
753	POLICIA 1 - VIAL	20606	SUBDIRECCIÓN DE TRÁNSITO	TRANSITO	QUINCENA	GASTO CORRIENTE	RECURSOS FEDERALES	1528019	PARTICIPACIONES	0.00	0.00	0.00	162835.68	0.00	0.00	0.00	30613.11	0.00	5880.18	33924.10	0.00	23638.08	15944.60	7719.00	0.00	16903.88	2223.39	4752.42	304434.44		
754	POLICIA 2 - VIAL	20606	SUBDIRECCIÓN DE TRÁNSITO	TRANSITO	QUINCENA	GASTO CORRIENTE	RECURSOS FEDERALES	1528019	PARTICIPACIONES	0.00	0.00	0.00	134840.64	0.00	0.00	0.00	25350.04	0.00	4869.25	28091.80	0.00	18597.60	15944.60	7719.00	0.00	16903.88	2223.39	4752.42	259292.62		
754	POLICIA 2 - VIAL	20606	SUBDIRECCIÓN DE TRÁNSITO	TRANSITO	QUINCENA	GASTO CORRIENTE	RECURSOS FEDERALES	1528019	PARTICIPACIONES	0.00	0.00	0.00	134840.64	0.00	0.00	0.00	25350.04	0.00	4869.25	28091.80	0.00	18597.60	15944.60	7719.00	0.00	16903.88	2223.39	4752.42	259292.62		
137	JEFE DE DEPARTAMENTO B	30202	SUBDIRECCIÓN DE PLANEACIÓN	CONFIANZA	QUINCENA	GASTO CORRIENTE	RECURSOS FEDERALES	1528019	PARTICIPACIONES	0.00	68652.48	0.00	0.00	0.00	0.00	0.00	0.00	0.00	1907.01	14302.60	0.00	106068.72	19283.86	0.00	10984.40	16903.88	2223.39	4752.42	245078.76		
501	ANALISTA	10101	PRESIDENCIA MUNICIPAL	CONFIANZA	QUINCENA	GASTO CORRIENTE	RECURSOS FEDERALES	1528019	PARTICIPACIONES	0.00	73726.44	0.00	0.00	0.00	0.00	0.00	0.00	0.00	3465.14	2457.55	15359.68	0.00	40800.00	24654.05	0.00	11796.23	16903.88	2223.39	4752.42	196138.78	
729.00	POLICIA 2o.	20.601.00	DIRECCIÓN DE SEGURIDAD P	POLICIA	QUINCENA	GASTO CORRIENTE	RECURSOS FEDERALES/FC	2,533,419.00	RECURSOS FEDERALES	-	-	-	78,044.64	-	-	-	3,668.10	-	3,685.44	16,259.30	-	13,239.12	17,229.56	6,117.48	-	16,903.88	2,223.39	4,752.42	162,123.33		
910.00	POLICIA	20.601.00	DIRECCIÓN DE SEGURIDAD P	POLICIA	QUINCENA	GASTO CORRIENTE	RECURSOS FEDERALES/FC	2,533,419.00	RECURSOS FEDERALES	-	-	-	89,355.84	-	-	-	-	-	-	18,615.80	-	13,239.12	15,944.60	7,719.00	-	16,903.88	2,223.39	4,752.42	168,794.05		
319	SUPERVISOR	20301	DIRECCIÓN DE DESARROLLO	CONFIANZA	QUINCENA	GASTO CORRIENTE	RECURSOS FEDERALES	1528019	PARTICIPACIONES	0.00	58889.28	0.00	0.00	0.00	0.00	0.00	0.00	0.00	2767.80	0.00	1962.98	12268.60	0.00	2580.00	23994.62	0.00	9422.28	16903.88	2223.39	4752.42	135765.25
804	INTENDENTE	20806	SUBDIRECCIÓN DE RECURSOS	BASE	QUINCENA	GASTO CORRIENTE	RECURSOS FEDERALES	1528019	PARTICIPACIONES	0.00	0.00	64746.00	0.00	0.00	0.00	0.00	0.00	0.00	0.00	0.00	0.00	1438.82	54426.83	0.00	10359.36	16903.88	2223.39	4752.42	170497.65		

302	ADMINISTRADOR "A"	20404	SUBDIRECCIÓN DE MERCADOS	CONFIANZA	QUINCENA	GASTO CORRIENTE	RECURSOS FEDERALES	1528019	PARTICIPACIONES	0.00	70682.52	0.00	0.00	0.00	0.00	0.00	0.00	0.00	4133.33	14725.53	0.00	3240.00	24868.77	0.00	11309.20	16903.88	2223.39	4752.42	152839.04	
319	SUPERVISOR	20401	DIRECCIÓN DE SERVICIOS MUNICIPALES	CONFIANZA	QUINCENA	GASTO CORRIENTE	RECURSOS FEDERALES	1528019	PARTICIPACIONES	0.00	58889.28	0.00	0.00	0.00	0.00	0.00	0.00	0.00	1962.98	12268.60	0.00	30000.00	23994.62	0.00	9422.28	16903.88	2223.39	4752.42	163185.25	
136	JEFE DE DEPARTAMENTO A	20403	SUBDIRECCIÓN DE LIMPIA	CONFIANZA	QUINCENA	GASTO CORRIENTE	RECURSOS FEDERALES	1528019	PARTICIPACIONES	0.00	68652.48	0.00	0.00	0.00	0.00	0.00	0.00	0.00	1907.01	14302.60	0.00	106068.72	18933.86	0.00	10984.40	16903.88	2223.39	4752.42	244728.76	
309	ESPECIALISTA ADMVO. "B"	20201	TESORERÍA MUNICIPAL	CONFIANZA	QUINCENA	GASTO CORRIENTE	RECURSOS FEDERALES	1528019	PARTICIPACIONES	0.00	68400.48	0.00	0.00	0.00	0.00	0.00	0.00	0.00	3214.82	2090.01	14250.10	0.00	37440.00	24767.34	0.00	10944.08	16903.88	2223.39	4752.42	184986.53
511	JUEZ	40101	ALCALDÍA MUNICIPAL	CONFIANZA	QUINCENA	GASTO CORRIENTE	RECURSOS FEDERALES	1528019	PARTICIPACIONES	0.00	100397.52	0.00	0.00	0.00	0.00	0.00	0.00	0.00	4718.68	3346.58	20916.15	0.00	3600.00	25839.43	0.00	16063.60	16903.88	2223.39	4752.42	198761.66
511	JUEZ	40101	ALCALDÍA MUNICIPAL	CONFIANZA	QUINCENA	GASTO CORRIENTE	RECURSOS FEDERALES	1528019	PARTICIPACIONES	0.00	100397.52	0.00	0.00	0.00	0.00	0.00	0.00	0.00	4718.68	3346.58	20916.15	0.00	3600.00	25839.43	0.00	16063.60	16903.88	2223.39	4752.42	198761.66
406	SECRETARIO DE JUZGADOS	40101	ALCALDÍA MUNICIPAL	CONFIANZA	QUINCENA	GASTO CORRIENTE	RECURSOS FEDERALES	1528019	PARTICIPACIONES	0.00	70682.52	0.00	0.00	0.00	0.00	0.00	0.00	0.00	3322.08	2356.08	14725.53	0.00	3240.00	24518.77	0.00	11309.20	16903.88	2223.39	4752.42	154033.87
727.00	POLICIA	20.601.00	DIRECCIÓN DE SEGURIDAD PUBLICA	POLICIA	QUINCENA	GASTO CORRIENTE	RECURSOS FEDERALES/FC	2,533,419.00	RECURSOS FEDERALES	-	-	-	76,823.64	-	-	3,610.71	-	3,627.78	16,004.93	-	-	13,239.12	17,229.56	6,117.48	-	16,903.88	2,223.39	4,752.42	160,532.91	
910.00	POLICIA	20.601.00	DIRECCIÓN DE SEGURIDAD PUBLICA	POLICIA	QUINCENA	GASTO CORRIENTE	RECURSOS FEDERALES/FC	2,533,419.00	RECURSOS FEDERALES	-	-	-	89,355.84	-	-	4,199.72	-	4,219.58	18,615.80	-	-	13,239.12	15,944.60	7,719.00	-	16,903.88	2,223.39	4,752.42	177,173.36	
910.00	POLICIA	20.601.00	DIRECCIÓN DE SEGURIDAD PUBLICA	POLICIA	QUINCENA	GASTO CORRIENTE	RECURSOS FEDERALES/FC	2,533,419.00	RECURSOS FEDERALES	-	-	-	89,355.84	-	-	4,199.72	-	4,219.58	18,615.80	-	-	13,239.12	15,944.60	7,719.00	-	16,903.88	2,223.39	4,752.42	177,173.36	
727.00	POLICIA	20.607.00	SUBDIRECCIÓN DE PROTECCIÓN CIVIL	POLICIA	QUINCENA	GASTO CORRIENTE	RECURSOS FEDERALES/FC	2,533,419.00	RECURSOS FEDERALES	-	-	-	76,823.64	-	-	3,610.71	-	3,627.78	16,004.93	-	-	13,239.12	17,229.56	6,117.48	-	16,903.88	2,223.39	4,752.42	160,532.91	
910.00	POLICIA	20.601.00	DIRECCIÓN DE SEGURIDAD PUBLICA	POLICIA	QUINCENA	GASTO CORRIENTE	RECURSOS FEDERALES/FC	2,533,419.00	RECURSOS FEDERALES	-	-	-	89,355.84	-	-	4,199.72	-	4,219.58	18,615.80	-	-	13,239.12	15,944.60	7,719.00	-	16,903.88	2,223.39	4,752.42	177,173.36	
910.00	POLICIA	20.601.00	DIRECCIÓN DE SEGURIDAD PUBLICA	POLICIA	QUINCENA	GASTO CORRIENTE	RECURSOS FEDERALES/FC	2,533,419.00	RECURSOS FEDERALES	-	-	-	89,355.84	-	-	4,199.72	-	4,219.58	18,615.80	-	-	13,239.12	15,944.60	7,719.00	-	16,903.88	2,223.39	4,752.42	177,173.36	
725	EMPLEADO DE CUADRILLA MOVIL "B"	20402	SUBDIRECCIÓN DE IMAGEN URBANA	BASE	SEMANA	GASTO CORRIENTE	RECURSOS FEDERALES	1528019	PARTICIPACIONES	0.00	0.00	68342.04	0.00	0.00	0.00	3417.10	0.00	0.00	2657.75	16136.32	5725.81	2622.75	44634.53	0.00	10934.73	16903.88	2223.39	4752.42	178350.71	
811	BARRENDERO	20403	SUBDIRECCIÓN DE LIMPIA	BASE	SEMANA	GASTO CORRIENTE	RECURSOS FEDERALES	1528019	PARTICIPACIONES	0.00	0.00	62371.64	0.00	0.00	0.00	0.00	0.00	0.00	2072.39	14679.42	85092.18	3578.93	43694.87	0.00	9947.46	16903.88	2223.39	4752.42	245116.59	
727.00	POLICIA	20.601.00	DIRECCIÓN DE SEGURIDAD PUBLICA	POLICIA	QUINCENA	GASTO CORRIENTE	RECURSOS FEDERALES/FC	2,533,419.00	RECURSOS FEDERALES	-	-	-	76,823.64	-	-	3,610.71	-	3,627.78	16,004.93	-	-	13,239.12	17,229.56	6,117.48	-	16,903.88	2,223.39	4,752.42	160,532.91	
727.00	POLICIA	20.601.00	DIRECCIÓN DE SEGURIDAD PUBLICA	POLICIA	QUINCENA	GASTO CORRIENTE	RECURSOS FEDERALES/FC	2,533,419.00	RECURSOS FEDERALES	-	-	-	76,823.64	-	-	3,610.71	-	3,627.78	16,004.93	-	-	13,239.12	17,229.56	6,117.48	-	16,903.88	2,223.39	4,752.42	160,532.91	
137.00	JEFE DE DEPARTAMENTO B	20.607.00	SUBDIRECCIÓN DE PROTECCIÓN CIVIL	POLICIA	QUINCENA	GASTO CORRIENTE	RECURSOS FEDERALES/FC	2,533,419.00	RECURSOS FEDERALES	-	-	-	68,652.48	-	-	-	-	-	-	1,907.01	14,302.60	-	106,068.72	13,393.94	-	-	16,903.88	2,223.39	4,752.42	228,204.44
407	TAQUIMECANOGRAFA	20201	TESORERÍA MUNICIPAL	BASE	QUINCENA	GASTO CORRIENTE	RECURSOS FEDERALES	1528019	PARTICIPACIONES	0.00	0.00	71939.76	0.00	0.00	0.00	3596.99	0.00	0.00	2797.66	14987.45	0.00	0.00	55911.59	0.00	11510.36	16903.88	2223.39	4752.42	184623.50	
409	OFICINISTA "A"	21001	SECRETARÍA DEL AYUNTAMIENTO	CONFIANZA	QUINCENA	GASTO CORRIENTE	RECURSOS FEDERALES	1528019	PARTICIPACIONES	0.00	53834.52	0.00	0.00	0.00	0.00	0.00	0.00	0.00	2530.22	1794.48	11215.53	0.00	2160.00	24119.97	0.00	8613.52	16903.88	2223.39	4752.42	128147.93
319	SUPERVISOR	20301	DIRECCIÓN DE DESARROLLO URBANO	CONFIANZA	QUINCENA	GASTO CORRIENTE	RECURSOS FEDERALES	1528019	PARTICIPACIONES	0.00	58889.28	0.00	0.00	0.00	0.00	0.00	0.00	0.00	1962.98	12268.60	0.00	2580.00	23994.62	0.00	9422.28	16903.88	2223.39	4752.42	135765.25	
910.00	POLICIA	20.601.00	DIRECCIÓN DE SEGURIDAD PUBLICA	POLICIA	QUINCENA	GASTO CORRIENTE	RECURSOS FEDERALES/FC	2,533,419.00	RECURSOS FEDERALES	-	-	-	89,355.84	-	-	4,199.72	-	4,219.58	18,615.80	-	-	13,239.12	15,944.60	7,719.00	-	16,903.88	2,223.39	4,752.42	177,173.36	

409	OFICINISTA "A"	21001	SECRETARÍA DEL AYUNTAMIENTO	CONFIANZA	QUINCENA	GASTO CORRIENTE	RECURSOS FEDERALES	1528019	PARTICIPACIONES	0.00	53834.52	0.00	0.00	0.00	0.00	0.00	2530.22	0.00	1794.48	11215.53	0.00	2160.00	23769.97	0.00	8613.52	16903.88	2223.39	4752.42	127797.93
113	SUBDIRECTOR OPERATIVO	20606	SUBDIRECCIÓN DE TRÁNSITO	TRANSITO	QUINCENA	GASTO CORRIENTE	RECURSOS FEDERALES	1528019	PARTICIPACIONES	0.00	0.00	0.00	94610.52	0.00	0.00	0.00	4446.69	0.00	2102.46	19710.53	0.00	6868.80	17229.56	6117.48	0.00	16903.88	2223.39	4752.42	174965.73
320	INSPECTOR (UNID.INSPECCION)	20101	DIRECCIÓN DE GOBIERNO	CONFIANZA	QUINCENA	GASTO CORRIENTE	RECURSOS FEDERALES	1528019	PARTICIPACIONES	0.00	58889.28	0.00	0.00	0.00	0.00	0.00	2767.80	0.00	1962.98	12268.60	0.00	2580.00	23994.62	0.00	9422.28	16903.88	2223.39	4752.42	135765.25
320	INSPECTOR (UNID.INSPECCION)	20101	DIRECCIÓN DE GOBIERNO	CONFIANZA	QUINCENA	GASTO CORRIENTE	RECURSOS FEDERALES	1528019	PARTICIPACIONES	0.00	58889.28	0.00	0.00	0.00	0.00	0.00	2767.80	0.00	1962.98	12268.60	0.00	2580.00	23994.62	0.00	9422.28	16903.88	2223.39	4752.42	135765.25
910.00	POLICIA	20,601.00	DIRECCIÓN DE SEGURIDAD PUBLICA	POLICIA	QUINCENA	GASTO CORRIENTE	RECURSOS FEDERALES/FC	2,533,419.00	RECURSOS FEDERALES	-	-	-	89,355.84	-	-	-	4,199.72	-	4,219.58	18,615.80	-	13,239.12	15,944.60	7,719.00	-	16,903.88	2,223.39	4,752.42	177,173.36
910.00	POLICIA	20,601.00	DIRECCIÓN DE SEGURIDAD PUBLICA	POLICIA	QUINCENA	GASTO CORRIENTE	RECURSOS FEDERALES/FC	2,533,419.00	RECURSOS FEDERALES	-	-	-	89,355.84	-	-	-	4,199.72	-	4,219.58	18,615.80	-	13,239.12	15,944.60	7,719.00	-	16,903.88	2,223.39	4,752.42	177,173.36
308	ESPECIALISTA ADMVO. "A"	20401	DIRECCIÓN DE SERVICIOS MUNICIPALES	CONFIANZA	QUINCENA	GASTO CORRIENTE	RECURSOS FEDERALES	1528019	PARTICIPACIONES	0.00	58345.44	0.00	0.00	0.00	0.00	0.00	2742.24	0.00	1944.85	12155.30	0.00	2520.00	23970.45	0.00	9335.27	16903.88	2223.39	4752.42	134893.23
320	INSPECTOR (UNID.INSPECCION)	20701	DIRECCIÓN DE CULTURA Y TURISMO	CONFIANZA	QUINCENA	GASTO CORRIENTE	RECURSOS FEDERALES	1528019	PARTICIPACIONES	0.00	58889.28	0.00	0.00	0.00	0.00	0.00	2767.80	0.00	1962.98	12268.60	0.00	2580.00	24344.62	0.00	9422.28	16903.88	2223.39	4752.42	136115.25
910.00	POLICIA	20,601.00	DIRECCIÓN DE SEGURIDAD PUBLICA	POLICIA	QUINCENA	GASTO CORRIENTE	RECURSOS FEDERALES/FC	2,533,419.00	RECURSOS FEDERALES	-	-	-	89,355.84	-	-	-	4,199.72	-	4,219.58	18,615.80	-	13,239.12	15,944.60	7,719.00	-	16,903.88	2,223.39	4,752.42	177,173.36
721	PANTEONERO SEPULTURERO	20402	SUBDIRECCIÓN DE IMAGEN URBANA	BASE	SEMANA	GASTO CORRIENTE	RECURSOS FEDERALES	1528019	PARTICIPACIONES	0.00	0.00	62171.64	0.00	0.00	0.00	0.00	0.00	0.00	14679.42	0.00	0.00	49106.87	0.00	9947.46	16903.88	2223.39	4752.42	159785.08	
807	VELADOR	20404	SUBDIRECCIÓN DE MERCADOS	BASE	SEMANA	GASTO CORRIENTE	RECURSOS FEDERALES	1528019	PARTICIPACIONES	0.00	0.00	65471.40	0.00	0.00	0.00	3273.57	0.00	0.00	2452.44	15458.53	0.00	0.00	44087.28	0.00	10475.42	16903.88	2223.39	4752.42	165098.32
910.00	POLICIA	20,601.00	DIRECCIÓN DE SEGURIDAD PUBLICA	POLICIA	QUINCENA	GASTO CORRIENTE	RECURSOS FEDERALES/FC	2,533,419.00	RECURSOS FEDERALES	-	-	-	89,355.84	-	-	-	4,199.72	-	4,219.58	18,615.80	-	13,239.12	15,944.60	7,719.00	-	16,903.88	2,223.39	4,752.42	177,173.36
801	NINERA	20502	SUBDIRECCIÓN DE EDUCACIÓN	BASE	QUINCENA	GASTO CORRIENTE	RECURSOS FEDERALES	1528019	PARTICIPACIONES	0.00	0.00	68012.88	0.00	0.00	0.00	0.00	0.00	0.00	2267.10	14169.35	0.00	0.00	55178.43	0.00	10882.06	16903.88	2223.39	4752.42	174389.51
320	INSPECTOR (UNID.INSPECCION)	21001	SECRETARÍA DEL AYUNTAMIENTO	CONFIANZA	QUINCENA	GASTO CORRIENTE	RECURSOS FEDERALES	1528019	PARTICIPACIONES	0.00	58889.28	0.00	0.00	0.00	0.00	0.00	2767.80	0.00	1962.98	12268.60	0.00	2580.00	24344.62	0.00	9422.28	16903.88	2223.39	4752.42	136115.25
320	INSPECTOR (UNID.INSPECCION)	20203	SUBDIRECCIÓN DE INGRESOS	CONFIANZA	QUINCENA	GASTO CORRIENTE	RECURSOS FEDERALES	1528019	PARTICIPACIONES	0.00	58889.28	0.00	0.00	0.00	0.00	0.00	2767.80	0.00	1962.98	12268.60	0.00	2580.00	23994.62	0.00	9422.28	16903.88	2223.39	4752.42	135765.25
804	INTENDENTE	21001	SECRETARÍA DEL AYUNTAMIENTO	BASE	QUINCENA	GASTO CORRIENTE	RECURSOS FEDERALES	1528019	PARTICIPACIONES	0.00	0.00	64746.00	0.00	0.00	0.00	0.00	0.00	0.00	0.00	13488.75	0.00	0.00	54748.33	0.00	10359.36	16903.88	2223.39	4752.42	167222.13
811	BARRENDERO	20403	SUBDIRECCIÓN DE LIMPIA	BASE	SEMANA	GASTO CORRIENTE	RECURSOS FEDERALES	1528019	PARTICIPACIONES	0.00	0.00	62171.64	0.00	0.00	0.00	3108.58	0.00	0.00	2417.79	14679.42	48624.11	0.00	43694.87	0.00	9947.46	16903.88	2223.39	4752.42	208523.55
804	INTENDENTE	20504	SUBDIRECCIÓN DE JUVENTUD	BASE	QUINCENA	GASTO CORRIENTE	RECURSOS FEDERALES	1528019	PARTICIPACIONES	0.00	0.00	64746.00	0.00	0.00	0.00	0.00	0.00	0.00	0.00	13488.75	0.00	0.00	50846.33	0.00	10359.36	16903.88	2223.39	4752.42	163320.13
910.00	POLICIA	20,601.00	DIRECCIÓN DE SEGURIDAD PUBLICA	POLICIA	QUINCENA	GASTO CORRIENTE	RECURSOS FEDERALES/FC	2,533,419.00	RECURSOS FEDERALES	-	-	-	89,355.84	-	-	-	4,199.72	-	4,219.58	18,615.80	-	13,239.12	15,944.60	7,719.00	-	16,903.88	2,223.39	4,752.42	177,173.36
136	JEFE DE DEPARTAMENTO A	21001	SECRETARÍA DEL AYUNTAMIENTO	CONFIANZA	QUINCENA	GASTO CORRIENTE	RECURSOS FEDERALES	1528019	PARTICIPACIONES	0.00	68652.48	0.00	0.00	0.00	0.00	0.00	3226.67	0.00	2288.42	14302.60	0.00	106068.72	19283.86	0.00	10984.40	16903.88	2223.39	4752.42	248686.83
811	BARRENDERO	20403	SUBDIRECCIÓN DE LIMPIA	BASE	SEMANA	GASTO CORRIENTE	RECURSOS FEDERALES	1528019	PARTICIPACIONES	0.00	0.00	62171.64	0.00	0.00	0.00	3108.58	0.00	0.00	2417.79	14679.42	43414.38	2385.92	43394.87	0.00	9947.46	16903.88	2223.39	4752.42	205399.75
325	INSPECTOR (MDO. 20 DE NOV.)	20401	DIRECCIÓN DE SERVICIOS MUNICIPALES	CONFIANZA	QUINCENA	GASTO CORRIENTE	RECURSOS FEDERALES	1528019	PARTICIPACIONES	0.00	58889.28	0.00	0.00	0.00	0.00	0.00	2767.80	0.00	1962.98	12268.60	0.00	21600.00	24344.62	0.00	9422.28	16903.88	2223.39	4752.42	155135.25

910.00	POLICIA	20,601.00	DIRECCIÓN DE SEGURIDAD P	POLICIA	QUINCENA	GASTO CORRIENTE	RECURSOS FEDERALES/FC	2,533,419.00	RECURSOS FEDERALES	-	-	-	89,355.84	-	-	-	4,199.72	-	4,219.58	18,615.80	-	13,239.12	15,944.60	7,719.00	-	16,903.88	2,223.39	4,752.42	177,173.36			
414	SECRETARIA DE JUEZ "B"	20606	SUBDIRECCIÓN DE TRÁNSITO	TRANSITO	QUINCENA	GASTO CORRIENTE	RECURSOS FEDERALES	1528019	PARTICIPACIONES	0.00	0.00	0.00	56363.64	0.00	0.00	0.00	2649.09	0.00	1252.53	11742.43	0.00	0.00	27938.72	6117.48	0.00	16903.88	2223.39	4752.42	129943.57			
735	AGENTE	20606	SUBDIRECCIÓN DE TRÁNSITO	TRANSITO	QUINCENA	GASTO CORRIENTE	RECURSOS FEDERALES	1528019	PARTICIPACIONES	0.00	0.00	0.00	76823.64	0.00	0.00	0.00	3610.71	0.00	1707.19	16004.93	0.00	10873.20	17229.56	6117.48	0.00	16903.88	2223.39	4752.42	156246.40			
804	INTENDENTE	20701	DIRECCIÓN DE CULTURA Y TU	BASE	QUINCENA	GASTO CORRIENTE	RECURSOS FEDERALES	1528019	PARTICIPACIONES	0.00	0.00	64746.00	0.00	0.00	0.00	3237.30	0.00	0.00	2517.90	13488.75	0.00	0.00	50874.33	0.00	10359.36	16903.88	2223.39	4752.42	169103.33			
601	PROGRAMADOR "B"	20201	TESORERÍA MUNICIPAL	CONFIANZA	QUINCENA	GASTO CORRIENTE	RECURSOS FEDERALES	1528019	PARTICIPACIONES	0.00	73726.44	0.00	0.00	0.00	0.00	0.00	3465.14	0.00	2457.55	15359.68	0.00	3300.00	25004.05	0.00	11796.23	16903.88	2223.39	4752.42	158988.78			
132	SUBDIRECTOR A	70104	SUBDIRECCIÓN DE AUDITORIA	CONFIANZA	QUINCENA	GASTO CORRIENTE	RECURSOS FEDERALES	1528019	PARTICIPACIONES	0.00	80119.08	0.00	0.00	0.00	0.00	0.00	0.00	0.00	1907.01	16691.48	0.00	252127.92	19443.49	0.00	12819.05	16903.88	2223.39	4752.42	406987.72			
320	INSPECTOR (UNID.INSPECCION)	20306	SUBDIRECCIÓN DE MEDIO AM	CONFIANZA	QUINCENA	GASTO CORRIENTE	RECURSOS FEDERALES	1528019	PARTICIPACIONES	0.00	58889.28	0.00	0.00	0.00	0.00	0.00	0.00	0.00	2767.80	0.00	1962.98	12268.60	0.00	2580.00	23994.62	0.00	9422.28	16903.88	2223.39	4752.42	135765.25	
624	PROMOTOR SOCIAL	20306	SUBDIRECCIÓN DE MEDIO AM	CONFIANZA	QUINCENA	GASTO CORRIENTE	RECURSOS FEDERALES	1528019	PARTICIPACIONES	0.00	68427.84	0.00	0.00	0.00	0.00	0.00	0.00	0.00	3216.11	0.00	2280.93	14255.80	0.00	3120.00	24418.56	0.00	10948.45	16903.88	2223.39	4752.42	150547.38	
510	ASESOR	30301	CONSEJERÍA JURÍDICA	CONFIANZA	QUINCENA	GASTO CORRIENTE	RECURSOS FEDERALES	1528019	PARTICIPACIONES	0.00	73726.44	0.00	0.00	0.00	0.00	0.00	0.00	0.00	3465.14	0.00	2457.55	15359.68	0.00	3300.00	25004.05	0.00	11796.23	16903.88	2223.39	4752.42	158988.78	
624	PROMOTOR SOCIAL	20301	DIRECCIÓN DE DESARROLLO U	CONFIANZA	QUINCENA	GASTO CORRIENTE	RECURSOS FEDERALES	1528019	PARTICIPACIONES	0.00	68427.84	0.00	0.00	0.00	0.00	0.00	0.00	0.00	3216.11	0.00	2280.93	14255.80	0.00	3120.00	24768.56	0.00	10948.45	16903.88	2223.39	4752.42	150897.38	
401	SECRETARIO PARTICULAR	20201	TESORERÍA MUNICIPAL	CONFIANZA	QUINCENA	GASTO CORRIENTE	RECURSOS FEDERALES	1528019	PARTICIPACIONES	0.00	88347.00	0.00	0.00	0.00	0.00	0.00	0.00	0.00	4152.31	0.00	2944.90	18405.63	0.00	3480.00	25653.85	0.00	14135.52	16903.88	2223.39	4752.42	180998.90	
807	VELADOR	20403	SUBDIRECCIÓN DE LIMPIA	BASE	SEMANA	GASTO CORRIENTE	RECURSOS FEDERALES	1528019	PARTICIPACIONES	0.00	0.00	65471.40	0.00	0.00	0.00	0.00	0.00	0.00	0.00	0.00	1818.65	15458.53	60347.21	1974.21	44232.28	0.00	10475.42	16903.88	2223.39	4752.42	223657.38	
208	JEFE DE CUADRILLA	20806	SUBDIRECCIÓN DE RECURSOS	CONFIANZA	QUINCENA	GASTO CORRIENTE	RECURSOS FEDERALES	1528019	PARTICIPACIONES	0.00	65233.92	0.00	0.00	0.00	0.00	0.00	0.00	0.00	3065.99	0.00	2174.46	13590.40	0.00	2880.00	24276.61	0.00	10437.43	16903.88	2223.39	4752.42	145538.50	
601	PROGRAMADOR "B"	20203	SUBDIRECCIÓN DE INGRESOS	CONFIANZA	QUINCENA	GASTO CORRIENTE	RECURSOS FEDERALES	1528019	PARTICIPACIONES	0.00	73726.44	0.00	0.00	0.00	0.00	0.00	0.00	0.00	3465.14	0.00	2457.55	15359.68	0.00	24000.00	25004.05	0.00	11796.23	16903.88	2223.39	4752.42	179688.78	
132	SUBDIRECTOR A	20203	SUBDIRECCIÓN DE INGRESOS	CONFIANZA	QUINCENA	GASTO CORRIENTE	RECURSOS FEDERALES	1528019	PARTICIPACIONES	0.00	80119.08	0.00	0.00	0.00	0.00	0.00	0.00	0.00	0.00	0.00	2225.53	16691.48	0.00	252127.92	19793.49	0.00	12819.05	16903.88	2223.39	4752.42	407656.24	
811	BARRENDERO	20403	SUBDIRECCIÓN DE LIMPIA	BASE	SEMANA	GASTO CORRIENTE	RECURSOS FEDERALES	1528019	PARTICIPACIONES	0.00	0.00	62171.64	0.00	0.00	0.00	0.00	0.00	0.00	0.00	0.00	2245.09	14679.42	31258.35	4260.64	43694.87	0.00	9947.46	16903.88	2223.39	4752.42	195245.74	
203	JEFE DE OFICINA	10101	PRESIDENCIA MUNICIPAL	CONFIANZA	QUINCENA	GASTO CORRIENTE	RECURSOS FEDERALES	1528019	PARTICIPACIONES	0.00	67757.04	0.00	0.00	0.00	0.00	0.00	0.00	0.00	0.00	0.00	0.00	0.00	3000.00	24388.74	0.00	10841.13	16903.88	2223.39	4752.42	143982.65		
410	OFICINISTA "B"	20205	SUBDIRECCIÓN DE EGRESOS Y	CONFIANZA	QUINCENA	GASTO CORRIENTE	RECURSOS FEDERALES	1528019	PARTICIPACIONES	0.00	56687.76	0.00	0.00	0.00	0.00	0.00	0.00	0.00	2664.32	0.00	1889.59	11809.95	0.00	2340.00	24246.78	0.00	9070.04	16903.88	2223.39	4752.42	132588.13	
722	JARDINERO	20402	SUBDIRECCIÓN DE IMAGEN U	BASE	SEMANA	GASTO CORRIENTE	RECURSOS FEDERALES	1528019	PARTICIPACIONES	0.00	0.00	62171.64	0.00	0.00	0.00	0.00	0.00	0.00	0.00	0.00	0.00	1726.99	14679.42	81619.03	0.00	43394.87	0.00	9947.46	16903.88	2223.39	4752.42	237419.10
760	POLICIA VIAL	20606	SUBDIRECCIÓN DE TRÁNSITO	TRANSITO	QUINCENA	GASTO CORRIENTE	RECURSOS FEDERALES	1528019	PARTICIPACIONES	0.00	0.00	0.00	89355.84	0.00	0.00	0.00	4199.72	0.00	1985.69	18615.80	0.00	13239.12	15944.60	7719.00	0.00	16903.88	2223.39	4752.42	174939.46			
910.00	POLICIA	20,601.00	DIRECCIÓN DE SEGURIDAD P	POLICIA	QUINCENA	GASTO CORRIENTE	RECURSOS FEDERALES/FC	2,533,419.00	RECURSOS FEDERALES	-	-	-	89,355.84	-	-	-	4,199.72	-	4,219.58	18,615.80	-	13,239.12	15,944.60	7,719.00	-	16,903.88	2,223.39	4,752.42	177,173.36			
910.00	POLICIA	20,601.00	DIRECCIÓN DE SEGURIDAD P	POLICIA	QUINCENA	GASTO CORRIENTE	RECURSOS FEDERALES/FC	2,533,419.00	RECURSOS FEDERALES	-	-	-	89,355.84	-	-	-	4,199.72	-	4,219.58	18,615.80	-	13,239.12	15,944.60	7,719.00	-	16,903.88	2,223.39	4,752.42	177,173.36			

501.00	ANALISTA	20,601.00	DIRECCIÓN DE SEGURIDAD P	POLICIA	QUINCENA	GASTO CORRIENTE	RECURSOS FEDERALES/FC	2,533,419.00	RECURSOS FEDERALES	-	-	-	67,947.00	-	-	-	3,193.51	-	3,208.61	14,155.63	-	2,365.68	27,938.72	6,117.48	-	16,903.88	2,223.39	4,752.42	148,806.31
408	MECANOGRAFA	10301	REGIDURÍAS	BASE	QUINCENA	GASTO CORRIENTE	RECURSOS FEDERALES	1528019	PARTICIPACIONES	0.00	0.00	68342.64	0.00	0.00	0.00	3417.13	0.00	0.00	2657.77	14238.05	0.00	2657.73	52281.62	0.00	10934.82	16903.88	2223.39	4752.42	178409.46
137	JEFE DE DEPARTAMENTO B	20306	SUBDIRECCIÓN DE MEDIO AM	CONFIANZA	QUINCENA	GASTO CORRIENTE	RECURSOS FEDERALES	1528019	PARTICIPACIONES	0.00	68652.48	0.00	0.00	0.00	0.00	0.00	0.00	0.00	1907.01	14302.60	0.00	106068.72	18933.86	0.00	10984.40	16903.88	2223.39	4752.42	244728.76
601	PROGRAMADOR "B"	30701	DIRECCIÓN DE SISTEMAS DE I	CONFIANZA	QUINCENA	GASTO CORRIENTE	RECURSOS FEDERALES	1528019	PARTICIPACIONES	0.00	73726.44	0.00	0.00	0.00	0.00	0.00	3465.14	0.00	2457.55	15399.68	0.00	32573.28	24654.05	0.00	11796.23	16903.88	2223.39	4752.42	187912.06
910.00	POLICIA	20,601.00	DIRECCIÓN DE SEGURIDAD P	POLICIA	QUINCENA	GASTO CORRIENTE	RECURSOS FEDERALES/FC	2,533,419.00	RECURSOS FEDERALES	-	-	-	89,355.84	-	-	-	4,199.72	-	4,219.58	18,615.80	-	13,239.12	15,944.60	7,719.00	-	16,903.88	2,223.39	4,752.42	177,173.36
910.00	POLICIA	20,601.00	DIRECCIÓN DE SEGURIDAD P	POLICIA	QUINCENA	GASTO CORRIENTE	RECURSOS FEDERALES/FC	2,533,419.00	RECURSOS FEDERALES	-	-	-	89,355.84	-	-	-	4,199.72	-	4,219.58	18,615.80	-	13,239.12	15,944.60	7,719.00	-	16,903.88	2,223.39	4,752.42	177,173.36
136	JEFE DE DEPARTAMENTO A	20504	SUBDIRECCIÓN DE JUVENTUD	CONFIANZA	QUINCENA	GASTO CORRIENTE	RECURSOS FEDERALES	1528019	PARTICIPACIONES	0.00	68652.48	0.00	0.00	0.00	0.00	0.00	0.00	0.00	1907.01	14302.60	0.00	106068.72	18933.86	0.00	10984.40	16903.88	2223.39	4752.42	244728.76
807	VELADOR	20502	SUBDIRECCIÓN DE EDUCACIO	BASE	QUINCENA	GASTO CORRIENTE	RECURSOS FEDERALES	1528019	PARTICIPACIONES	0.00	0.00	68012.88	0.00	0.00	0.00	3400.64	0.00	0.00	2456.02	14169.35	0.00	0.00	46816.93	0.00	10882.06	16903.88	2223.39	4752.42	169617.58
317	AUXILIAR ARCHIVISTA	20301	DIRECCIÓN DE DESARROLLO	BASE	QUINCENA	GASTO CORRIENTE	RECURSOS FEDERALES	1528019	PARTICIPACIONES	0.00	0.00	68342.64	0.00	0.00	0.00	0.00	0.00	0.00	0.00	0.00	0.00	1978.34	55194.12	0.00	10934.82	16903.88	2223.39	4752.42	174567.67
404	AUXILIAR UNIVERSAL DE OFICINA	20801	DIRECCIÓN DE ADMINISTRACI	BASE	QUINCENA	GASTO CORRIENTE	RECURSOS FEDERALES	1528019	PARTICIPACIONES	0.00	0.00	72831.00	0.00	0.00	0.00	3641.55	0.00	0.00	2797.67	17196.21	0.00	2563.74	53601.07	0.00	11652.96	16903.88	2223.39	4752.42	188163.88
910.00	POLICIA	20,601.00	DIRECCIÓN DE SEGURIDAD P	POLICIA	QUINCENA	GASTO CORRIENTE	RECURSOS FEDERALES/FC	2,533,419.00	RECURSOS FEDERALES	-	-	-	89,355.84	-	-	-	4,199.72	-	4,219.58	18,615.80	-	13,239.12	15,944.60	7,719.00	-	16,903.88	2,223.39	4,752.42	177,173.36
306	AUXILIAR ADMINISTRATIVO	20306	SUBDIRECCIÓN DE MEDIO AM	BASE	QUINCENA	GASTO CORRIENTE	RECURSOS FEDERALES	1528019	PARTICIPACIONES	0.00	0.00	69992.88	0.00	0.00	0.00	3499.64	0.00	0.00	2721.95	14581.85	0.00	2847.64	55438.21	0.00	11198.86	16903.88	2223.39	4752.42	184160.72
910.00	POLICIA	20,601.00	DIRECCIÓN DE SEGURIDAD P	POLICIA	QUINCENA	GASTO CORRIENTE	RECURSOS FEDERALES/FC	2,533,419.00	RECURSOS FEDERALES	-	-	-	89,355.84	-	-	-	4,199.72	-	4,219.58	18,615.80	-	13,239.12	15,944.60	7,719.00	-	16,903.88	2,223.39	4,752.42	177,173.36
804	INTENDENTE	20802	SUBDIRECCIÓN DE RECURSOS	BASE	QUINCENA	GASTO CORRIENTE	RECURSOS FEDERALES	1528019	PARTICIPACIONES	0.00	0.00	64746.00	0.00	0.00	0.00	3237.30	0.00	0.00	2517.90	13488.75	0.00	0.00	51174.33	0.00	10359.36	16903.88	2223.39	4752.42	169403.33
408	MECANOGRAFA	20402	SUBDIRECCIÓN DE IMAGEN U	BASE	QUINCENA	GASTO CORRIENTE	RECURSOS FEDERALES	1528019	PARTICIPACIONES	0.00	0.00	68342.64	0.00	0.00	0.00	3417.13	0.00	0.00	2338.05	14238.05	0.00	0.00	51891.62	0.00	10934.82	16903.88	2223.39	4752.42	175042.01
760	POLICIA VIAL	20606	SUBDIRECCIÓN DE TRÁNSITO	TRANSITO	QUINCENA	GASTO CORRIENTE	RECURSOS FEDERALES	1528019	PARTICIPACIONES	0.00	0.00	0.00	89355.84	0.00	0.00	0.00	4199.72	0.00	1985.69	18615.80	0.00	13239.12	15944.60	7719.00	0.00	16903.88	2223.39	4752.42	174939.46
727.00	POLICIA	20,601.00	DIRECCIÓN DE SEGURIDAD P	POLICIA	QUINCENA	GASTO CORRIENTE	RECURSOS FEDERALES/FC	2,533,419.00	RECURSOS FEDERALES	-	-	-	76,823.64	-	-	-	3,610.71	-	3,627.78	16,004.93	-	13,239.12	17,229.56	6,117.48	-	16,903.88	2,223.39	4,752.42	160,532.91
811	BARRENDERO	20403	SUBDIRECCIÓN DE LIMPIA	BASE	SEMANA	GASTO CORRIENTE	RECURSOS FEDERALES	1528019	PARTICIPACIONES	0.00	0.00	62171.64	0.00	0.00	0.00	3108.58	0.00	0.00	2417.79	14679.42	62516.71	4601.49	43394.87	0.00	9947.46	16903.88	2223.39	4752.42	226717.65
206	JEFE DE GRUPO	20401	DIRECCIÓN DE SERVICIOS M	CONFIANZA	QUINCENA	GASTO CORRIENTE	RECURSOS FEDERALES	1528019	PARTICIPACIONES	0.00	67062.84	0.00	0.00	0.00	0.00	0.00	3151.95	0.00	2049.14	13971.43	0.00	2940.00	24357.89	0.00	10730.05	16903.88	2223.39	4752.42	148143.00
723	MACHETERO	20403	SUBDIRECCIÓN DE LIMPIA	BASE	SEMANA	GASTO CORRIENTE	RECURSOS FEDERALES	1528019	PARTICIPACIONES	0.00	0.00	62171.64	0.00	0.00	0.00	3108.58	0.00	0.00	2409.55	14679.42	35411.46	4572.75	43649.87	0.00	9947.46	16903.88	2223.39	4752.42	199830.42
804	INTENDENTE	21001	SECRETARÍA DEL AYUNTAMIE	BASE	QUINCENA	GASTO CORRIENTE	RECURSOS FEDERALES	1528019	PARTICIPACIONES	0.00	0.00	64746.00	0.00	0.00	0.00	0.00	0.00	0.00	1978.35	13488.75	0.00	0.00	54526.83	0.00	10359.36	16903.88	2223.39	4752.42	168978.98
804	INTENDENTE	20801	DIRECCIÓN DE ADMINISTRACI	BASE	QUINCENA	GASTO CORRIENTE	RECURSOS FEDERALES	1528019	PARTICIPACIONES	0.00	0.00	64746.00	0.00	0.00	0.00	0.00	0.00	0.00	0.00	0.00	0.00	0.00	53284.65	0.00	10359.36	16903.88	2223.39	4752.42	167197.25

760	POLICIA VIAL	20606	SUBDIRECCIÓN DE TRÁNSITO	TRANSITO	QUINCENA	GASTO CORRIENTE	RECURSOS FEDERALES	1528019	PARTICIPACIONES	0.00	0.00	0.00	89355.84	0.00	0.00	0.00	4199.72	0.00	1985.69	18615.80	0.00	13239.12	15944.60	7719.00	0.00	16903.88	2223.39	4752.42	174939.46	
760	POLICIA VIAL	20606	SUBDIRECCIÓN DE TRÁNSITO	TRANSITO	QUINCENA	GASTO CORRIENTE	RECURSOS FEDERALES	1528019	PARTICIPACIONES	0.00	0.00	0.00	89355.84	0.00	0.00	0.00	4199.72	0.00	1985.69	18615.80	0.00	13239.12	15944.60	7719.00	0.00	16903.88	2223.39	4752.42	174939.46	
807	VELADOR	20401	DIRECCIÓN DE SERVICIOS M	BASE	SEMANA	GASTO CORRIENTE	RECURSOS FEDERALES	1528019	PARTICIPACIONES	0.00	0.00	65471.40	0.00	0.00	0.00	3273.57	0.00	0.00	2364.25	15458.53	0.00	2333.16	44307.28	0.00	10475.42	16903.88	2223.39	4752.42	167563.29	
910.00	POLICIA	20.601.00	DIRECCIÓN DE SEGURIDAD P	POLICIA	QUINCENA	GASTO CORRIENTE	RECURSOS FEDERALES/FC	2,533,419.00	RECURSOS FEDERALES	-	-	-	89,355.84	-	-	-	4,199.72	-	-	4,219.58	18,615.80	-	13,239.12	15,944.60	7,719.00	-	16,903.88	2,223.39	4,752.42	177,173.36
910.00	POLICIA	20.601.00	DIRECCIÓN DE SEGURIDAD P	POLICIA	QUINCENA	GASTO CORRIENTE	RECURSOS FEDERALES/FC	2,533,419.00	RECURSOS FEDERALES	-	-	-	89,355.84	-	-	-	4,199.72	-	-	4,219.58	18,615.80	-	13,239.12	15,944.60	7,719.00	-	16,903.88	2,223.39	4,752.42	177,173.36
910.00	POLICIA	20.601.00	DIRECCIÓN DE SEGURIDAD P	POLICIA	QUINCENA	GASTO CORRIENTE	RECURSOS FEDERALES/FC	2,533,419.00	RECURSOS FEDERALES	-	-	-	89,355.84	-	-	-	4,199.72	-	-	4,219.58	18,615.80	-	13,239.12	15,944.60	7,719.00	-	16,903.88	2,223.39	4,752.42	177,173.36
317	AUXILIAR ARCHIVISTA	40101	ALCALDÍA MUNICIPAL	BASE	QUINCENA	GASTO CORRIENTE	RECURSOS FEDERALES	1528019	PARTICIPACIONES	0.00	0.00	68342.64	0.00	0.00	0.00	3417.13	0.00	0.00	2467.93	14238.05	0.00	1258.94	55109.12	0.00	10934.82	16903.88	2223.39	4752.42	179648.33	
306	AUXILIAR ADMINISTRATIVO	20802	SUBDIRECCIÓN DE RECURSOS	BASE	QUINCENA	GASTO CORRIENTE	RECURSOS FEDERALES	1528019	PARTICIPACIONES	0.00	0.00	69992.88	0.00	0.00	0.00	3499.64	0.00	0.00	2336.87	14581.35	0.00	2876.16	52610.71	0.00	11198.86	16903.88	2223.39	4752.42	180976.66	
722	JARDINERO	20402	SUBDIRECCIÓN DE IMAGEN U	BASE	SEMANA	GASTO CORRIENTE	RECURSOS FEDERALES	1528019	PARTICIPACIONES	0.00	0.00	62171.64	0.00	0.00	0.00	3108.58	0.00	0.00	2245.09	14679.42	81619.03	852.11	53032.37	0.00	9947.46	16903.88	2223.39	4752.42	251535.40	
804	INTENDENTE	20806	SUBDIRECCIÓN DE RECURSOS	BASE	QUINCENA	GASTO CORRIENTE	RECURSOS FEDERALES	1528019	PARTICIPACIONES	0.00	0.00	62171.64	0.00	0.00	0.00	0.00	0.00	0.00	1726.99	14679.42	0.00	0.00	49526.87	0.00	9947.46	16903.88	2223.39	4752.42	161932.07	
722	JARDINERO	20402	SUBDIRECCIÓN DE IMAGEN U	BASE	SEMANA	GASTO CORRIENTE	RECURSOS FEDERALES	1528019	PARTICIPACIONES	0.00	0.00	62171.64	0.00	0.00	0.00	3108.58	0.00	0.00	2245.09	14679.42	0.00	0.00	49106.87	0.00	9947.46	16903.88	2223.39	4752.42	165138.75	
408	MECANOGRAFA	20807	SUBDIRECCIÓN DE PATRIMON	BASE	QUINCENA	GASTO CORRIENTE	RECURSOS FEDERALES	1528019	PARTICIPACIONES	0.00	0.00	68342.64	0.00	0.00	0.00	3417.13	0.00	0.00	2467.93	14238.05	0.00	0.00	52231.62	0.00	10934.82	16903.88	2223.39	4752.42	175511.89	
307.00	COORDINADOR	20.601.00	DIRECCIÓN DE SEGURIDAD P	POLICIA	QUINCENA	GASTO CORRIENTE	RECURSOS FEDERALES/FC	2,533,419.00	RECURSOS FEDERALES	-	-	-	85,832.16	-	-	-	4,034.11	-	-	4,053.19	17,881.70	-	2,365.68	27,938.72	6,117.48	-	16,903.88	2,223.39	4,752.42	172,102.73
907.00	POLICIA 3o	20.601.00	DIRECCIÓN DE SEGURIDAD P	POLICIA	QUINCENA	GASTO CORRIENTE	RECURSOS FEDERALES/FC	2,533,419.00	RECURSOS FEDERALES	-	-	-	109,358.04	-	-	-	5,139.83	-	-	5,164.13	22,782.93	-	16,256.16	15,944.60	7,719.00	-	16,903.88	2,223.39	4,752.42	206,244.37
760	POLICIA VIAL	20606	SUBDIRECCIÓN DE TRÁNSITO	TRANSITO	QUINCENA	GASTO CORRIENTE	RECURSOS FEDERALES	1528019	PARTICIPACIONES	0.00	0.00	0.00	89355.84	0.00	0.00	0.00	4199.72	0.00	1985.69	18615.80	0.00	13239.12	15944.60	7719.00	0.00	16903.88	2223.39	4752.42	174939.46	
211	JEFE DE DEPARTAMENTO "B"	20606	SUBDIRECCIÓN DE TRÁNSITO	TRANSITO	QUINCENA	GASTO CORRIENTE	RECURSOS FEDERALES	1528019	PARTICIPACIONES	0.00	0.00	0.00	70421.76	0.00	0.00	0.00	3309.82	0.00	1564.93	14671.20	0.00	0.00	27938.72	6117.48	0.00	16903.88	2223.39	4752.42	147903.60	
909.00	POLICIA UNIDAD DE ANALISIS	20.601.00	DIRECCIÓN DE SEGURIDAD P	POLICIA	QUINCENA	GASTO CORRIENTE	RECURSOS FEDERALES/FC	2,533,419.00	RECURSOS FEDERALES	-	-	-	95,236.56	-	-	-	4,476.12	-	-	4,497.28	19,840.95	-	13,239.12	15,944.60	7,719.00	-	16,903.88	2,223.39	4,752.42	184,833.32
804	INTENDENTE	20404	SUBDIRECCIÓN DE MERCADOS	BASE	SEMANA	GASTO CORRIENTE	RECURSOS FEDERALES	1528019	PARTICIPACIONES	0.00	0.00	62171.64	0.00	0.00	0.00	0.00	0.00	0.00	2072.39	14679.42	48624.11	3578.93	43394.87	0.00	9947.46	16903.88	2223.39	4752.42	208348.51	
804	INTENDENTE	50201	COMITÉ MUNICIPAL DEL SISTE	BASE	QUINCENA	GASTO CORRIENTE	RECURSOS FEDERALES	1528019	PARTICIPACIONES	0.00	0.00	64746.00	0.00	0.00	0.00	0.00	0.00	0.00	1798.50	13488.75	21993.36	1978.38	50874.33	0.00	10359.36	16903.88	2223.39	4752.42	189118.36	
811	BARRENDERO	20404	SUBDIRECCIÓN DE MERCADOS	BASE	SEMANA	GASTO CORRIENTE	RECURSOS FEDERALES	1528019	PARTICIPACIONES	0.00	0.00	62171.64	0.00	0.00	0.00	0.00	0.00	0.00	1726.99	14679.42	38204.65	1874.71	43394.87	0.00	9947.46	16903.88	2223.39	4752.42	195879.43	
804	INTENDENTE	20404	SUBDIRECCIÓN DE MERCADOS	BASE	QUINCENA	GASTO CORRIENTE	RECURSOS FEDERALES	1528019	PARTICIPACIONES	0.00	0.00	64746.00	0.00	0.00	0.00	0.00	0.00	0.00	1798.50	13488.75	0.00	0.00	51186.33	0.00	10359.36	16903.88	2223.39	4752.42	165458.63	
408	MECANOGRAFA	20404	SUBDIRECCIÓN DE MERCADOS	BASE	QUINCENA	GASTO CORRIENTE	RECURSOS FEDERALES	1528019	PARTICIPACIONES	0.00	0.00	68342.64	0.00	0.00	0.00	3417.13	0.00	0.00	2467.93	14238.05	0.00	0.00	55194.12	0.00	10934.82	16903.88	2223.39	4752.42	178474.39	

722	JARDINERO	20402	SUBDIRECCIÓN DE IMAGEN U	BASE	SEMANA	GASTO CORRIENTE	RECURSOS FEDERALES	1528019	PARTICIPACIONES	0.00	0.00	64713.24	0.00	0.00	0.00	0.00	0.00	3235.66	0.00	0.00	2336.87	13481.93	0.00	4434.74	54570.22	0.00	10354.12	16903.88	2223.39	4752.42	177006.47	
807	VELADOR	20301	DIRECCIÓN DE DESARROLLO U	BASE	SEMANA	GASTO CORRIENTE	RECURSOS FEDERALES	1528019	PARTICIPACIONES	0.00	0.00	65471.40	0.00	0.00	0.00	0.00	0.00	0.00	0.00	0.00	0.00	15458.53	0.00	0.00	49569.28	0.00	10475.42	16903.88	2223.39	4752.42	164854.31	
306	AUXILIAR ADMINISTRATIVO	20802	SUBDIRECCIÓN DE RECURSOS	BASE	QUINCENA	GASTO CORRIENTE	RECURSOS FEDERALES	1528019	PARTICIPACIONES	0.00	0.00	69992.88	0.00	0.00	0.00	0.00	0.00	3499.64	0.00	0.00	2527.52	14581.85	0.00	0.00	55863.21	0.00	11198.86	16903.88	2223.39	4752.42	181543.66	
315	CAPTURADOR Y AUX. DE SERVICIOS	20405	SUBDIRECCIÓN DE CONTROL	BASE	QUINCENA	GASTO CORRIENTE	RECURSOS FEDERALES	1528019	PARTICIPACIONES	0.00	0.00	65570.64	0.00	0.00	0.00	0.00	0.00	3278.53	0.00	0.00	2367.83	13660.55	0.00	4553.50	46329.64	0.00	10491.30	16903.88	2223.39	4752.42	170131.69	
317	AUXILIAR ARCHIVISTA	20310	SUBDIRECCIÓN DE CONSTRUCC	BASE	QUINCENA	GASTO CORRIENTE	RECURSOS FEDERALES	1528019	PARTICIPACIONES	0.00	0.00	66342.64	0.00	0.00	0.00	0.00	0.00	0.00	0.00	0.00	0.00	14238.05	0.00	2078.22	46932.62	0.00	10934.82	16903.88	2223.39	4752.42	166406.05	
501	ANALISTA	20802	SUBDIRECCIÓN DE RECURSOS	CONFIANZA	QUINCENA	GASTO CORRIENTE	RECURSOS FEDERALES	1528019	PARTICIPACIONES	0.00	73726.44	0.00	0.00	0.00	0.00	0.00	0.00	0.00	0.00	0.00	0.00	15359.68	0.00	40800.00	24654.05	0.00	11796.23	16903.88	2223.39	4752.42	190216.09	
760	POLICIA VIAL	20606	SUBDIRECCIÓN DE TRÁNSITO	TRANSITO	QUINCENA	GASTO CORRIENTE	RECURSOS FEDERALES	1528019	PARTICIPACIONES	0.00	0.00	0.00	89355.84	0.00	0.00	0.00	0.00	0.00	0.00	4199.72	0.00	1737.47	18615.80	0.00	13239.12	15944.60	7719.00	0.00	16903.88	2223.39	4752.42	174691.25
412	SECRETARIA "B"	20308	SUBDIRECCIÓN DE PROYECTO	CONFIANZA	QUINCENA	GASTO CORRIENTE	RECURSOS FEDERALES	1528019	PARTICIPACIONES	0.00	60465.24	0.00	0.00	0.00	0.00	0.00	0.00	0.00	0.00	2841.87	0.00	1847.55	12596.93	0.00	32326.08	24064.66	0.00	9674.44	16903.88	2223.39	4752.42	167696.45
409	OFICINISTA "A"	20401	DIRECCIÓN DE SERVICIOS MU	CONFIANZA	QUINCENA	GASTO CORRIENTE	RECURSOS FEDERALES	1528019	PARTICIPACIONES	0.00	53834.52	0.00	0.00	0.00	0.00	0.00	0.00	0.00	2530.22	0.00	1644.94	11215.53	0.00	2160.00	23769.97	0.00	8613.52	16903.88	2223.39	4752.42	127648.39	
320	INSPECTOR (UNID.INSPECCION)	20401	DIRECCIÓN DE SERVICIOS MU	CONFIANZA	QUINCENA	GASTO CORRIENTE	RECURSOS FEDERALES	1528019	PARTICIPACIONES	0.00	58889.28	0.00	0.00	0.00	0.00	0.00	0.00	0.00	0.00	0.00	0.00	4333.33	12268.60	0.00	2580.00	23994.62	0.00	9422.28	16903.88	2223.39	4752.42	135367.81
319	SUPERVISOR	20802	SUBDIRECCIÓN DE RECURSOS	CONFIANZA	QUINCENA	GASTO CORRIENTE	RECURSOS FEDERALES	1528019	PARTICIPACIONES	0.00	58889.28	0.00	0.00	0.00	0.00	0.00	0.00	0.00	2767.80	0.00	1799.39	12268.60	0.00	18000.00	23994.62	0.00	9422.28	16903.88	2223.39	4752.42	151021.67	
803	AFANADORA	50201	COMITÉ MUNICIPAL DEL SISTE	BASE	SEMANA	GASTO CORRIENTE	RECURSOS FEDERALES	1528019	PARTICIPACIONES	0.00	0.00	62171.64	0.00	0.00	0.00	0.00	0.00	3108.58	0.00	0.00	2245.09	14679.42	41677.80	1874.65	43394.87	0.00	9947.46	16903.88	2223.39	4752.42	202979.20	
320	INSPECTOR (UNID.INSPECCION)	20101	DIRECCIÓN DE GOBIERNO	CONFIANZA	QUINCENA	GASTO CORRIENTE	RECURSOS FEDERALES	1528019	PARTICIPACIONES	0.00	58889.28	0.00	0.00	0.00	0.00	0.00	0.00	0.00	2767.80	0.00	1799.39	12268.60	0.00	2580.00	23994.62	0.00	9422.28	16903.88	2223.39	4752.42	135601.67	
320	INSPECTOR (UNID.INSPECCION)	20101	DIRECCIÓN DE GOBIERNO	CONFIANZA	QUINCENA	GASTO CORRIENTE	RECURSOS FEDERALES	1528019	PARTICIPACIONES	0.00	58889.28	0.00	0.00	0.00	0.00	0.00	0.00	0.00	2767.80	0.00	1799.39	12268.60	0.00	2580.00	23994.62	0.00	9422.28	16903.88	2223.39	4752.42	135601.67	
319	SUPERVISOR	20802	SUBDIRECCIÓN DE RECURSOS	CONFIANZA	QUINCENA	GASTO CORRIENTE	RECURSOS FEDERALES	1528019	PARTICIPACIONES	0.00	58889.28	0.00	0.00	0.00	0.00	0.00	0.00	0.00	2767.80	0.00	1799.39	12268.60	0.00	9600.00	23994.62	0.00	9422.28	16903.88	2223.39	4752.42	142621.67	
735	AGENTE	20606	SUBDIRECCIÓN DE TRÁNSITO	TRANSITO	QUINCENA	GASTO CORRIENTE	RECURSOS FEDERALES	1528019	PARTICIPACIONES	0.00	0.00	0.00	76823.64	0.00	0.00	0.00	0.00	0.00	3610.71	0.00	1493.79	16004.93	0.00	10873.20	17229.56	6117.48	0.00	16903.88	2223.39	4752.42	156033.00	
910.00	POLICIA	20,601.00	DIRECCIÓN DE SEGURIDAD P	POLICIA	QUINCENA	GASTO CORRIENTE	RECURSOS FEDERALES/FC	2,533,419.00	RECURSOS FEDERALES	-	-	-	89,355.84	-	-	-	-	-	4,199.72	-	-	3,723.16	18,615.80	-	13,239.12	15,944.60	7,719.00	-	16,903.88	2,223.39	4,752.42	176,676.93
211	JEFE DE DEPARTAMENTO "B"	20606	SUBDIRECCIÓN DE TRÁNSITO	TRANSITO	QUINCENA	GASTO CORRIENTE	RECURSOS FEDERALES	1528019	PARTICIPACIONES	0.00	0.00	0.00	70421.76	0.00	0.00	0.00	0.00	0.00	3309.82	0.00	1369.31	14671.20	0.00	0.00	27938.72	6117.48	0.00	16903.88	2223.39	4752.42	147707.98	
735	AGENTE	20606	SUBDIRECCIÓN DE TRÁNSITO	TRANSITO	QUINCENA	GASTO CORRIENTE	RECURSOS FEDERALES	1528019	PARTICIPACIONES	0.00	0.00	0.00	76823.64	0.00	0.00	0.00	0.00	0.00	3610.71	0.00	1369.31	16004.93	0.00	10873.20	17229.56	6117.48	0.00	16903.88	2223.39	4752.42	155908.52	
910.00	POLICIA	20,601.00	DIRECCIÓN DE SEGURIDAD P	POLICIA	QUINCENA	GASTO CORRIENTE	RECURSOS FEDERALES/FC	2,533,419.00	RECURSOS FEDERALES	-	-	-	89,355.84	-	-	-	-	-	4,199.72	-	-	3,723.16	18,615.80	-	13,239.12	15,944.60	7,719.00	-	16,903.88	2,223.39	4,752.42	176,676.93
320	INSPECTOR (UNID.INSPECCION)	20101	DIRECCIÓN DE GOBIERNO	CONFIANZA	QUINCENA	GASTO CORRIENTE	RECURSOS FEDERALES	1528019	PARTICIPACIONES	0.00	58889.28	0.00	0.00	0.00	0.00	0.00	0.00	0.00	2767.80	0.00	1799.39	12268.60	0.00	2580.00	23994.62	0.00	9422.28	16903.88	2223.39	4752.42	135601.67	
804	INTENDENTE	20404	SUBDIRECCIÓN DE MERCADOS	BASE	SEMANA	GASTO CORRIENTE	RECURSOS FEDERALES	1528019	PARTICIPACIONES	0.00	0.00	62171.64	0.00	0.00	0.00	0.00	0.00	0.00	0.00	0.00	0.00	14679.42	0.00	3919.79	43394.87	0.00	9947.46	16903.88	2223.39	4752.42	160065.26	

603	CAPTURISTA "B"	20301	DIRECCIÓN DE DESARROLLO U	BASE	QUINCENA	GASTO CORRIENTE	RECURSOS FEDERALES	1528019	PARTICIPACIONES	0.00	0.00	72302.76	0.00	0.00	0.00	0.00	0.00	0.00	0.00	2278.09	17071.49	0.00	4366.36	50199.39	0.00	11568.44	16903.88	2223.39	4752.42	181666.21
407	TAQUIMECANOGRAFA	20301	DIRECCIÓN DE DESARROLLO U	BASE	SEMANA	GASTO CORRIENTE	RECURSOS FEDERALES	1528019	PARTICIPACIONES	0.00	0.00	71940.00	0.00	0.00	0.00	3597.00	0.00	0.00	0.00	2597.83	16985.83	0.00	0.00	49848.66	0.00	11510.40	16903.88	2223.39	4752.42	180359.42
815	ARRIERO	20403	SUBDIRECCIÓN DE LIMPIA	BASE	SEMANA	GASTO CORRIENTE	RECURSOS FEDERALES	1528019	PARTICIPACIONES	0.00	0.00	62171.64	0.00	0.00	0.00	3108.58	0.00	0.00	0.00	2245.09	14679.42	93775.06	2215.56	43769.87	0.00	9947.46	16903.88	2223.39	4752.42	255792.37
804	INTENDENTE	20404	SUBDIRECCIÓN DE MERCADO	BASE	QUINCENA	GASTO CORRIENTE	RECURSOS FEDERALES	1528019	PARTICIPACIONES	0.00	0.00	64746.00	0.00	0.00	0.00	0.00	0.00	0.00	0.00	0.00	13488.75	0.00	0.00	51146.33	0.00	10359.36	16903.88	2223.39	4752.42	163620.13
907.00	POLICIA 30	20,601.00	DIRECCIÓN DE SEGURIDAD P	POLICIA	QUINCENA	GASTO CORRIENTE	RECURSOS FEDERALES/FC	2,533,419.00	RECURSOS FEDERALES	-	-	-	109,358.04	-	-	-	5,139.83	-	4,556.59	22,782.93	-	16,256.16	15,944.60	7,719.00	-	16,903.88	2,223.39	4,752.42	205,636.83	
760	POLICIA VIAL	20606	SUBDIRECCIÓN DE TRÁNSITO	TRANSITO	QUINCENA	GASTO CORRIENTE	RECURSOS FEDERALES	1528019	PARTICIPACIONES	0.00	0.00	0.00	89355.84	0.00	0.00	0.00	4199.72	0.00	1737.47	18615.80	0.00	13239.12	15944.60	7719.00	0.00	16903.88	2223.39	4752.42	174691.25	
910.00	POLICIA	20,601.00	DIRECCIÓN DE SEGURIDAD P	POLICIA	QUINCENA	GASTO CORRIENTE	RECURSOS FEDERALES/FC	2,533,419.00	RECURSOS FEDERALES	-	-	-	89,355.84	-	-	-	4,199.72	-	3,723.16	18,615.80	-	13,239.12	15,944.60	7,719.00	-	16,903.88	2,223.39	4,752.42	176,676.93	
808	CONSERJE	20304	SUBDIRECCIÓN DE PLANEACIÓ	BASE	QUINCENA	GASTO CORRIENTE	RECURSOS FEDERALES	1528019	PARTICIPACIONES	0.00	0.00	68012.88	0.00	0.00	0.00	3400.64	0.00	0.00	0.00	0.00	0.00	0.00	51925.93	0.00	10882.06	16903.88	2223.39	4752.42	172270.56	
727.00	POLICIA	20,601.00	DIRECCIÓN DE SEGURIDAD P	POLICIA	QUINCENA	GASTO CORRIENTE	RECURSOS FEDERALES/FC	2,533,419.00	RECURSOS FEDERALES	-	-	-	76,823.64	-	-	-	3,610.71	-	3,200.99	16,004.93	-	13,239.12	17,229.56	6,117.48	-	16,903.88	2,223.39	4,752.42	160,106.11	
910.00	POLICIA	20,601.00	DIRECCIÓN DE SEGURIDAD P	POLICIA	QUINCENA	GASTO CORRIENTE	RECURSOS FEDERALES/FC	2,533,419.00	RECURSOS FEDERALES	-	-	-	89,355.84	-	-	-	4,199.72	-	3,723.16	18,615.80	-	13,239.12	15,944.60	7,719.00	-	16,903.88	2,223.39	4,752.42	176,676.93	
804	INTENDENTE	60112	AGENCIA DE SAN MARTIN ME	BASE	QUINCENA	GASTO CORRIENTE	RECURSOS FEDERALES	1528019	PARTICIPACIONES	0.00	0.00	64746.00	0.00	0.00	0.00	0.00	0.00	0.00	0.00	1978.35	13488.75	0.00	1798.49	54051.83	0.00	10359.36	16903.88	2223.39	4752.42	170302.47
407	TAQUIMECANOGRAFA	20301	DIRECCIÓN DE DESARROLLO U	BASE	QUINCENA	GASTO CORRIENTE	RECURSOS FEDERALES	1528019	PARTICIPACIONES	0.00	0.00	71940.00	0.00	0.00	0.00	0.00	0.00	0.00	0.00	2398.00	16985.83	0.00	0.00	53551.16	0.00	11510.40	16903.88	2223.39	4752.42	180265.08
410	OFICINISTA "B"	20404	SUBDIRECCIÓN DE MERCADO	CONFIANZA	QUINCENA	GASTO CORRIENTE	RECURSOS FEDERALES	1528019	PARTICIPACIONES	0.00	56687.76	0.00	0.00	0.00	0.00	2664.32	0.00	0.00	0.00	1732.13	11809.95	0.00	2340.00	23896.78	0.00	9070.04	16903.88	2223.39	4752.42	132080.67
314	AUXILIAR DE TRABAJO SOCIAL	20403	SUBDIRECCIÓN DE LIMPIA	BASE	QUINCENA	GASTO CORRIENTE	RECURSOS FEDERALES	1528019	PARTICIPACIONES	0.00	0.00	68078.76	0.00	0.00	0.00	0.00	0.00	0.00	0.00	2269.29	16074.15	0.00	3403.97	49757.55	0.00	10892.60	16903.88	2223.39	4752.42	174356.01
811	BARRENDERO	20403	SUBDIRECCIÓN DE LIMPIA	BASE	SEMANA	GASTO CORRIENTE	RECURSOS FEDERALES	1528019	PARTICIPACIONES	0.00	0.00	62171.64	0.00	0.00	0.00	0.00	0.00	0.00	0.00	1899.69	14679.42	95511.64	3578.93	43694.87	0.00	9947.46	16903.88	2223.39	4752.42	255363.34
804	INTENDENTE	20502	SUBDIRECCIÓN DE EDUCACIO	BASE	QUINCENA	GASTO CORRIENTE	RECURSOS FEDERALES	1528019	PARTICIPACIONES	0.00	0.00	64746.00	0.00	0.00	0.00	3237.30	0.00	0.00	0.00	2338.05	13488.75	0.00	0.00	54051.83	0.00	10359.36	16903.88	2223.39	4752.42	172100.98
309	ESPECIALISTA ADMVO. "B"	20802	SUBDIRECCIÓN DE RECURSOS	CONFIANZA	QUINCENA	GASTO CORRIENTE	RECURSOS FEDERALES	1528019	PARTICIPACIONES	0.00	68400.48	0.00	0.00	0.00	0.00	3214.82	0.00	0.00	0.00	2090.01	14250.10	0.00	31925.04	24417.34	0.00	10944.08	16903.88	2223.39	4752.42	179121.57
619	TECNICO LABORATORISTA	20405	SUBDIRECCIÓN DE CONTROL	BASE	QUINCENA	GASTO CORRIENTE	RECURSOS FEDERALES	1528019	PARTICIPACIONES	0.00	0.00	83654.76	0.00	0.00	0.00	4182.74	0.00	0.00	0.00	3020.87	17428.08	0.00	3950.36	58587.95	0.00	13384.76	16903.88	2223.39	4752.42	208089.20
502	AUDITOR	20501	DIRECCIÓN DE DESARROLLO H	CONFIANZA	QUINCENA	GASTO CORRIENTE	RECURSOS FEDERALES	1528019	PARTICIPACIONES	0.00	73726.44	0.00	0.00	0.00	0.00	3465.14	0.00	0.00	0.00	2252.75	15359.68	0.00	3300.00	24654.05	0.00	11796.23	16903.88	2223.39	4752.42	158433.98
811	BARRENDERO	20403	SUBDIRECCIÓN DE LIMPIA	BASE	SEMANA	GASTO CORRIENTE	RECURSOS FEDERALES	1528019	PARTICIPACIONES	0.00	0.00	62171.64	0.00	0.00	0.00	0.00	0.00	0.00	0.00	1726.99	14679.42	85092.18	1874.71	43394.87	0.00	9947.46	16903.88	2223.39	4752.42	242766.96
506	AUXILIAR DE INGENIERO	20310	SUBDIRECCIÓN DE CONSTRU	BASE	QUINCENA	GASTO CORRIENTE	RECURSOS FEDERALES	1528019	PARTICIPACIONES	0.00	0.00	68342.64	0.00	0.00	0.00	0.00	0.00	0.00	0.00	0.00	14238.05	0.00	1258.97	52381.62	0.00	10934.82	16903.88	2223.39	4752.42	171035.79
319	SUPERVISOR	20802	SUBDIRECCIÓN DE RECURSOS	CONFIANZA	QUINCENA	GASTO CORRIENTE	RECURSOS FEDERALES	1528019	PARTICIPACIONES	0.00	58889.28	0.00	0.00	0.00	0.00	2767.80	0.00	0.00	0.00	1799.39	12268.60	0.00	9600.00	23994.62	0.00	9422.28	16903.88	2223.39	4752.42	142621.67

735	AGENTE	20606	SUBDIRECCIÓN DE TRÁNSITO	TRANSITO	QUINCENA	GASTO CORRIENTE	RECURSOS FEDERALES	1528019	PARTICIPACIONES	0.00	0.00	0.00	76823.64	0.00	0.00	0.00	3610.71	0.00	1493.79	16004.93	0.00	10873.20	17229.56	6117.48	0.00	16903.88	2223.39	4752.42	156033.00			
910.00	POLICIA	20.601.00	DIRECCIÓN DE SEGURIDAD P	POLICIA	QUINCENA	GASTO CORRIENTE	RECURSOS FEDERALES/FC	2.533.419.00	RECURSOS FEDERALES	-	-	-	89,355.84	-	-	-	4,199.72	-	3,723.16	18,615.80	-	13,239.12	15,944.60	7,719.00	-	16,903.88	2,223.39	4,752.42	176,676.93			
410	OFICINISTA "B"	20201	TESORERÍA MUNICIPAL	CONFIANZA	QUINCENA	GASTO CORRIENTE	RECURSOS FEDERALES	1528019	PARTICIPACIONES	0.00	56687.76	0.00	0.00	0.00	0.00	0.00	2664.32	0.00	1732.13	11809.95	0.00	2340.00	23896.78	0.00	9070.04	16903.88	2223.39	4752.42	132080.67			
804	INTENDENTE	30301	CONSEJERÍA JURÍDICA	BASE	QUINCENA	GASTO CORRIENTE	RECURSOS FEDERALES	1528019	PARTICIPACIONES	0.00	0.00	64746.00	0.00	0.00	0.00	0.00	0.00	0.00	1978.35	13488.75	0.00	0.00	51174.33	0.00	10359.36	16903.88	2223.39	4752.42	165626.48			
804	INTENDENTE	20401	DIRECCIÓN DE SERVICIOS MU	BASE	QUINCENA	GASTO CORRIENTE	RECURSOS FEDERALES	1528019	PARTICIPACIONES	0.00	0.00	64746.00	0.00	0.00	0.00	0.00	0.00	0.00	1798.50	13488.75	0.00	1978.38	50874.33	0.00	10359.36	16903.88	2223.39	4752.42	167125.01			
723	MACHETERO	20403	SUBDIRECCIÓN DE LIMPIA	BASE	SEMANA	GASTO CORRIENTE	RECURSOS FEDERALES	1528019	PARTICIPACIONES	0.00	0.00	62171.64	0.00	0.00	0.00	0.00	0.00	0.00	2072.39	14679.42	111140.81	3768.95	43694.87	0.00	9947.46	16903.88	2223.39	4752.42	271355.23			
515.00	MEDICO "B"	20.601.00	DIRECCIÓN DE SEGURIDAD P	POLICIA	QUINCENA	GASTO CORRIENTE	RECURSOS FEDERALES/FC	2.533.419.00	RECURSOS FEDERALES	-	-	-	58,706.88	-	-	-	2,759.22	-	2,446.12	12,230.60	-	2,365.68	27,938.72	6,117.48	-	16,903.88	2,223.39	4,752.42	136,444.39			
910.00	POLICIA	20.601.00	DIRECCIÓN DE SEGURIDAD P	POLICIA	QUINCENA	GASTO CORRIENTE	RECURSOS FEDERALES/FC	2.533.419.00	RECURSOS FEDERALES	-	-	-	89,355.84	-	-	-	4,199.72	-	3,723.16	18,615.80	-	13,239.12	15,944.60	7,719.00	-	16,903.88	2,223.39	4,752.42	176,676.93			
606	TECNICO EN EQUIPO DE COMPUTO	30701	DIRECCIÓN DE SISTEMAS DE I	CONFIANZA	QUINCENA	GASTO CORRIENTE	RECURSOS FEDERALES	1528019	PARTICIPACIONES	0.00	57040.80	0.00	0.00	0.00	0.00	0.00	2680.92	0.00	1742.91	11883.50	0.00	2400.00	23912.47	0.00	9126.53	16903.88	2223.39	4752.42	132666.82			
408	MECANOGRAFA	20304	SUBDIRECCIÓN DE PLANEACI	BASE	QUINCENA	GASTO CORRIENTE	RECURSOS FEDERALES	1528019	PARTICIPACIONES	0.00	0.00	68342.76	0.00	0.00	0.00	0.00	0.00	0.00	0.00	0.00	0.00	0.00	53098.63	0.00	10934.84	16903.88	2223.39	4752.42	172392.40			
811	BARRENDERO	20403	SUBDIRECCIÓN DE LIMPIA	BASE	SEMANA	GASTO CORRIENTE	RECURSOS FEDERALES	1528019	PARTICIPACIONES	0.00	0.00	62171.64	0.00	0.00	0.00	0.00	0.00	0.00	2072.39	14679.42	57306.98	3919.79	43769.87	0.00	9947.46	16903.88	2223.39	4752.42	217747.24			
735	AGENTE	20606	SUBDIRECCIÓN DE TRÁNSITO	TRANSITO	QUINCENA	GASTO CORRIENTE	RECURSOS FEDERALES	1528019	PARTICIPACIONES	0.00	0.00	0.00	76823.64	0.00	0.00	0.00	3610.71	0.00	1493.79	16004.93	0.00	10873.20	17229.56	6117.48	0.00	16903.88	2223.39	4752.42	156033.00			
811	BARRENDERO	20403	SUBDIRECCIÓN DE LIMPIA	BASE	SEMANA	GASTO CORRIENTE	RECURSOS FEDERALES	1528019	PARTICIPACIONES	0.00	0.00	62171.64	0.00	0.00	0.00	3108.58	0.00	0.00	0.00	0.00	0.00	2245.09	14679.42	57306.98	4260.64	43694.87	0.00	9947.46	16903.88	2223.39	4752.42	221294.37
810	ASEADOR DE INODOROS	20403	SUBDIRECCIÓN DE LIMPIA	BASE	SEMANA	GASTO CORRIENTE	RECURSOS FEDERALES	1528019	PARTICIPACIONES	0.00	0.00	63062.76	0.00	0.00	0.00	0.00	0.00	0.00	2102.09	14889.82	102139.97	2074.45	43819.79	0.00	10090.04	16903.88	2223.39	4752.42	262058.61			
723	MACHETERO	20401	DIRECCIÓN DE SERVICIOS MU	BASE	SEMANA	GASTO CORRIENTE	RECURSOS FEDERALES	1528019	PARTICIPACIONES	0.00	0.00	62171.64	0.00	0.00	0.00	0.00	0.00	0.00	1726.99	14679.42	55570.41	0.00	49226.87	0.00	9947.46	16903.88	2223.39	4752.42	217202.48			
501	ANALISTA	10101	PRESIDENCIA MUNICIPAL	CONFIANZA	QUINCENA	GASTO CORRIENTE	RECURSOS FEDERALES	1528019	PARTICIPACIONES	0.00	73726.44	0.00	0.00	0.00	0.00	0.00	3465.14	0.00	2252.75	15359.68	0.00	3300.00	24654.05	0.00	11796.23	16903.88	2223.39	4752.42	158433.98			
804	INTENDENTE	20301	DIRECCIÓN DE DESARROLLO	BASE	QUINCENA	GASTO CORRIENTE	RECURSOS FEDERALES	1528019	PARTICIPACIONES	0.00	0.00	64746.00	0.00	0.00	0.00	0.00	0.00	0.00	2158.20	13488.75	0.00	1258.97	54426.83	0.00	10359.36	16903.88	2223.39	4752.42	170317.80			
803	AFANADORA	20502	SUBDIRECCIÓN DE EDUCACI	BASE	QUINCENA	GASTO CORRIENTE	RECURSOS FEDERALES	1528019	PARTICIPACIONES	0.00	0.00	62237.76	0.00	0.00	0.00	0.00	0.00	0.00	2074.59	12966.20	0.00	0.00	50773.90	0.00	9958.04	16903.88	2223.39	4752.42	161890.18			
802	AUXILIAR DE ENFERMERA	20405	SUBDIRECCIÓN DE CONTROL	BASE	QUINCENA	GASTO CORRIENTE	RECURSOS FEDERALES	1528019	PARTICIPACIONES	0.00	0.00	69266.52	0.00	0.00	0.00	0.00	0.00	0.00	2308.88	14430.53	0.00	0.00	55768.36	0.00	11082.64	16903.88	2223.39	4752.42	176736.62			
408	MECANOGRAFA	20403	SUBDIRECCIÓN DE LIMPIA	BASE	QUINCENA	GASTO CORRIENTE	RECURSOS FEDERALES	1528019	PARTICIPACIONES	0.00	0.00	68342.64	0.00	0.00	0.00	0.00	0.00	0.00	2278.09	14238.05	0.00	0.00	55634.12	0.00	10934.82	16903.88	2223.39	4752.42	175307.42			
808	CONSERJE	20801	DIRECCIÓN DE ADMINISTRAC	BASE	QUINCENA	GASTO CORRIENTE	RECURSOS FEDERALES	1528019	PARTICIPACIONES	0.00	0.00	68012.88	0.00	0.00	0.00	0.00	0.00	0.00	0.00	15680.75	0.00	0.00	53863.66	0.00	10882.06	16903.88	2223.39	4752.42	172319.03			
613	TRABAJADORA SOCIAL	50301	INSTITUTO MUNICIPAL DE LA	BASE	QUINCENA	GASTO CORRIENTE	RECURSOS FEDERALES	1528019	PARTICIPACIONES	0.00	0.00	86327.76	0.00	0.00	0.00	0.00	0.00	0.00	2877.59	17984.95	0.00	2877.60	58781.04	0.00	13812.44	16903.88	2223.39	4752.42	206,541.07			

203	JEFE DE OFICINA	20701	DIRECCIÓN DE CULTURA Y TURISMO	CONFIANZA	QUINCENA	GASTO CORRIENTE	RECURSOS FEDERALES	1528019	PARTICIPACIONES	0.00	6757.04	0.00	0.00	0.00	0.00	0.00	3184.58	0.00	2070.35	14116.05	0.00	3000.00	24388.74	0.00	10841.13	16903.88	2223.39	4752.42	149237.59
910.00	POLICIA	20.601.00	DIRECCIÓN DE SEGURIDAD PUBLICA	POLICIA	QUINCENA	GASTO CORRIENTE	RECURSOS FEDERALES/FC	2.533.419.00	RECURSOS FEDERALES	-	-	-	-	-	-	-	4.199.72	-	3.723.16	18.615.80	-	13.239.12	15.944.60	7.719.00	-	16.903.88	2.223.39	4.752.42	176.676.93
760	POLICIA VIAL	20606	SUBDIRECCIÓN DE TRÁNSITO	TRANSITO	QUINCENA	GASTO CORRIENTE	RECURSOS FEDERALES	1528019	PARTICIPACIONES	0.00	0.00	0.00	89355.84	0.00	0.00	0.00	4199.72	0.00	1737.47	18615.80	0.00	13239.12	15944.60	7719.00	0.00	16903.88	2223.39	4752.42	174691.25
760	POLICIA VIAL	20606	SUBDIRECCIÓN DE TRÁNSITO	TRANSITO	QUINCENA	GASTO CORRIENTE	RECURSOS FEDERALES	1528019	PARTICIPACIONES	0.00	0.00	0.00	89355.84	0.00	0.00	0.00	4199.72	0.00	1737.47	18615.80	0.00	13239.12	15944.60	7719.00	0.00	16903.88	2223.39	4752.42	174691.25
804	INTENDENTE	20404	SUBDIRECCIÓN DE MERCADOS	BASE	QUINCENA	GASTO CORRIENTE	RECURSOS FEDERALES	1528019	PARTICIPACIONES	0.00	0.00	64746.00	0.00	0.00	0.00	0.00	0.00	0.00	1978.35	13488.75	0.00	2877.64	51224.33	0.00	10359.36	16903.88	2223.39	4752.42	168554.12
715	VERIFICADOR DE OBRA	20201	TESORERÍA MUNICIPAL	BASE	QUINCENA	GASTO CORRIENTE	RECURSOS FEDERALES	1528019	PARTICIPACIONES	0.00	0.00	74678.52	0.00	0.00	0.00	0.00	0.00	0.00	0.00	15558.03	0.00	22356.31	52855.17	0.00	11948.56	16903.88	2223.39	4752.42	201276.28
722	JARDINERO	20402	SUBDIRECCIÓN DE IMAGEN URBANA	BASE	SEMANA	GASTO CORRIENTE	RECURSOS FEDERALES	1528019	PARTICIPACIONES	0.00	0.00	62171.64	0.00	0.00	0.00	0.00	0.00	0.00	2072.39	14679.42	48624.11	3919.79	52882.37	0.00	9947.46	16903.88	2223.39	4752.42	218176.86
726	EMPLEADO DE CUADRILLA MOVIL "C"	20403	SUBDIRECCIÓN DE LIMPIA	BASE	SEMANA	GASTO CORRIENTE	RECURSOS FEDERALES	1528019	PARTICIPACIONES	0.00	0.00	80882.64	0.00	0.00	0.00	0.00	0.00	0.00	2471.41	19097.29	124254.81	4656.14	46391.44	0.00	12941.22	16903.88	2223.39	4752.42	314574.64
804	INTENDENTE	50201	COMITÉ MUNICIPAL DEL SISTEMA	BASE	SEMANA	GASTO CORRIENTE	RECURSOS FEDERALES	1528019	PARTICIPACIONES	0.00	0.00	62171.64	0.00	0.00	0.00	0.00	0.00	0.00	2072.39	14679.42	45150.96	1704.28	52432.37	0.00	9947.46	16903.88	2223.39	4752.42	212038.20
510	ASESOR	10301	REGIDURÍAS	CONFIANZA	QUINCENA	GASTO CORRIENTE	RECURSOS FEDERALES	1528019	PARTICIPACIONES	0.00	73726.44	0.00	0.00	0.00	0.00	0.00	0.00	0.00	2252.75	15359.68	0.00	3300.00	24654.05	0.00	11796.23	16903.88	2223.39	4752.42	154968.84
802	AUXILIAR DE ENFERMERA	20405	SUBDIRECCIÓN DE CONTROL	BASE	QUINCENA	GASTO CORRIENTE	RECURSOS FEDERALES	1528019	PARTICIPACIONES	0.00	0.00	69266.52	0.00	0.00	0.00	0.00	0.00	0.00	2308.88	14430.53	0.00	2308.85	54953.36	0.00	11082.64	16903.88	2223.39	4752.42	178230.47
760	POLICIA VIAL	20606	SUBDIRECCIÓN DE TRÁNSITO	TRANSITO	QUINCENA	GASTO CORRIENTE	RECURSOS FEDERALES	1528019	PARTICIPACIONES	0.00	0.00	0.00	89355.84	0.00	0.00	0.00	0.00	0.00	1489.26	18615.80	0.00	13239.12	15944.60	7719.00	0.00	16903.88	2223.39	4752.42	170243.31
410	OFICINISTA "B"	20203	SUBDIRECCIÓN DE INGRESOS	CONFIANZA	QUINCENA	GASTO CORRIENTE	RECURSOS FEDERALES	1528019	PARTICIPACIONES	0.00	56687.76	0.00	0.00	0.00	0.00	0.00	0.00	0.00	0.00	11809.95	0.00	2340.00	23896.78	0.00	9070.04	16903.88	2223.39	4752.42	127684.22
716	EMPLEADO DE CUADRILLA MOVIL "A"	20402	SUBDIRECCIÓN DE IMAGEN URBANA	BASE	SEMANA	GASTO CORRIENTE	RECURSOS FEDERALES	1528019	PARTICIPACIONES	0.00	0.00	64481.88	0.00	0.00	0.00	0.00	0.00	0.00	2149.40	15224.89	1800.98	4065.47	52756.12	0.00	10317.10	16903.88	2223.39	4752.42	174675.53
811	BARRENDERO	20403	SUBDIRECCIÓN DE LIMPIA	BASE	SEMANA	GASTO CORRIENTE	RECURSOS FEDERALES	1528019	PARTICIPACIONES	0.00	0.00	62171.64	0.00	0.00	0.00	0.00	0.00	0.00	1899.69	14679.42	57306.98	511.28	43394.87	0.00	9947.46	16903.88	2223.39	4752.42	213791.04
807	VELADOR	20404	SUBDIRECCIÓN DE MERCADOS	BASE	SEMANA	GASTO CORRIENTE	RECURSOS FEDERALES	1528019	PARTICIPACIONES	0.00	0.00	68012.88	0.00	0.00	0.00	0.00	0.00	0.00	2078.17	14169.35	0.00	3067.65	46466.93	0.00	10882.06	16903.88	2223.39	4752.42	168556.73
722	JARDINERO	20402	SUBDIRECCIÓN DE IMAGEN URBANA	BASE	SEMANA	GASTO CORRIENTE	RECURSOS FEDERALES	1528019	PARTICIPACIONES	0.00	0.00	62171.64	0.00	0.00	0.00	0.00	0.00	0.00	2072.39	14679.42	48624.11	3919.79	52882.37	0.00	9947.46	16903.88	2223.39	4752.42	218176.86
910.00	POLICIA	20.601.00	DIRECCIÓN DE SEGURIDAD PUBLICA	POLICIA	QUINCENA	GASTO CORRIENTE	RECURSOS FEDERALES/FC	2.533.419.00	RECURSOS FEDERALES	-	-	-	89.355.84	-	-	-	-	-	3.226.74	18.615.80	-	13.239.12	15.944.60	7.719.00	-	16.903.88	2.223.39	4.752.42	171.980.79
306	AUXILIAR ADMINISTRATIVO	20310	SUBDIRECCIÓN DE CONSTRUCCION	BASE	QUINCENA	GASTO CORRIENTE	RECURSOS FEDERALES	1528019	PARTICIPACIONES	0.00	0.00	69992.88	0.00	0.00	0.00	0.00	0.00	0.00	2278.09	14581.85	0.00	2185.65	48352.71	0.00	11198.86	16903.88	2223.39	4752.42	172469.73
317	AUXILIAR ARCHIVISTA	10301	REGIDURÍAS	BASE	QUINCENA	GASTO CORRIENTE	RECURSOS FEDERALES	1528019	PARTICIPACIONES	0.00	0.00	68342.64	0.00	0.00	0.00	0.00	0.00	0.00	2278.09	14238.05	0.00	0.00	51931.62	0.00	10934.82	16903.88	2223.39	4752.42	171604.92
408	MECANOGRAFA	20304	SUBDIRECCIÓN DE PLANEACION	BASE	QUINCENA	GASTO CORRIENTE	RECURSOS FEDERALES	1528019	PARTICIPACIONES	0.00	0.00	68342.64	0.00	0.00	0.00	0.00	0.00	0.00	2278.09	14238.05	0.00	0.00	55109.12	0.00	10934.82	16903.88	2223.39	4752.42	174782.42
910.00	POLICIA	20.601.00	DIRECCIÓN DE SEGURIDAD PUBLICA	POLICIA	QUINCENA	GASTO CORRIENTE	RECURSOS FEDERALES/FC	2.533.419.00	RECURSOS FEDERALES	-	-	-	89.355.84	-	-	-	-	-	3.226.74	18.615.80	-	13.239.12	15.944.60	7.719.00	-	16.903.88	2.223.39	4.752.42	171.980.79

722	JARDINERO	20402	SUBDIRECCIÓN DE IMAGEN U	BASE	SEMANA	GASTO CORRIENTE	RECURSOS FEDERALES	1528019	PARTICIPACIONES	0,00	0,00	62171.64	0,00	0,00	0,00	0,00	0,00	0,00	2072.39	14679.42	27785.20	2045.08	52957.37	0,00	9947.46	16903.88	2223.39	4752.42	195538.25	
735	AGENTE	20606	SUBDIRECCIÓN DE TRÁNSITO	TRANSITO	QUINCENA	GASTO CORRIENTE	RECURSOS FEDERALES	1528019	PARTICIPACIONES	0,00	0,00	0.00	76823.64	0,00	0,00	0,00	0,00	0,00	1280.39	16004.93	0,00	10873.20	17229.56	6117.48	0,00	16903.88	2223.39	4752.42	152208.89	
811	BARRENDERO	20403	SUBDIRECCIÓN DE LIMPIA	BASE	SEMANA	GASTO CORRIENTE	RECURSOS FEDERALES	1528019	PARTICIPACIONES	0,00	0,00	62171.64	0,00	0,00	0,00	0,00	0,00	0,00	2072.39	14679.42	50360.68	1874.65	43394.87	0,00	9947.46	16903.88	2223.39	4752.42	208380.80	
722	JARDINERO	20402	SUBDIRECCIÓN DE IMAGEN U	BASE	SEMANA	GASTO CORRIENTE	RECURSOS FEDERALES	1528019	PARTICIPACIONES	0,00	0,00	62171.64	0,00	0,00	0,00	0,00	0,00	0,00	2072.39	14679.42	65989.86	2045.08	43769.87	0,00	9947.46	16903.88	2223.39	4752.42	224555.41	
618	CHOFER	20801	DIRECCIÓN DE ADMINISTRACI	BASE	SEMANA	GASTO CORRIENTE	RECURSOS FEDERALES	1528019	PARTICIPACIONES	0,00	0,00	77253.12	0,00	0,00	0,00	0,00	0,00	0,00	2157.11	16094.40	0,00	4079.97	48709.78	0,00	12360.50	16903.88	2223.39	4752.42	184534.57	
807	VELADOR	20404	SUBDIRECCIÓN DE MERCADOS	BASE	SEMANA	GASTO CORRIENTE	RECURSOS FEDERALES	1528019	PARTICIPACIONES	0,00	0,00	65471.40	0,00	0,00	0,00	0,00	0,00	0,00	2182.38	15458.53	14629.63	0,00	44157.28	0,00	10475.42	16903.88	2223.39	4752.42	176254.32	
306	AUXILIAR ADMINISTRATIVO	10101	PRESIDENCIA MUNICIPAL	BASE	QUINCENA	GASTO CORRIENTE	RECURSOS FEDERALES	1528019	PARTICIPACIONES	0,00	0,00	69992.88	0,00	0,00	0,00	0,00	0,00	0,00	2333.10	14581.85	0,00	3110.80	55813.21	0,00	11198.86	16903.88	2223.39	4752.42	180910.39	
910.00	POLICIA	20,601.00	DIRECCIÓN DE SEGURIDAD P	POLICIA	QUINCENA	GASTO CORRIENTE	RECURSOS FEDERALES/FC	2,533,419.00	RECURSOS FEDERALES	-	-	-	89,355.84	-	-	-	-	-	3,226.74	18,615.80	-	13,239.12	15,944.60	7,719.00	-	16,903.88	2,223.39	4,752.42	171,980.79	
727.00	POLICIA	20,601.00	DIRECCIÓN DE SEGURIDAD P	POLICIA	QUINCENA	GASTO CORRIENTE	RECURSOS FEDERALES/FC	2,533,419.00	RECURSOS FEDERALES	-	-	-	76,823.64	-	-	-	-	-	2,774.19	16,004.93	-	13,239.12	17,229.56	6,117.48	-	16,903.88	2,223.39	4,752.42	156,068.60	
211	JEFE DE DEPARTAMENTO "B"	20606	SUBDIRECCIÓN DE TRÁNSITO	TRANSITO	QUINCENA	GASTO CORRIENTE	RECURSOS FEDERALES	1528019	PARTICIPACIONES	0,00	0,00	0.00	70421.76	0,00	0,00	0,00	0,00	0,00	1173.70	14671.20	0,00	0,00	27938.72	6117.48	0,00	16903.88	2223.39	4752.42	144202.55	
910.00	POLICIA	20,601.00	DIRECCIÓN DE SEGURIDAD P	POLICIA	QUINCENA	GASTO CORRIENTE	RECURSOS FEDERALES/FC	2,533,419.00	RECURSOS FEDERALES	-	-	-	89,355.84	-	-	-	-	-	3,226.74	18,615.80	-	13,239.12	15,944.60	7,719.00	-	16,903.88	2,223.39	4,752.42	171,980.79	
910.00	POLICIA	20,601.00	DIRECCIÓN DE SEGURIDAD P	POLICIA	QUINCENA	GASTO CORRIENTE	RECURSOS FEDERALES/FC	2,533,419.00	RECURSOS FEDERALES	-	-	-	89,355.84	-	-	-	-	-	3,226.74	18,615.80	-	13,239.12	15,944.60	7,719.00	-	16,903.88	2,223.39	4,752.42	171,980.79	
603	CAPTURISTA "B"	20308	SUBDIRECCIÓN DE PROYECTO	CONFIANZA	QUINCENA	GASTO CORRIENTE	RECURSOS FEDERALES	1528019	PARTICIPACIONES	0,00	57475.92	0.00	0,00	0,00	0,00	0,00	0,00	5402.74	0,00	1756.21	11974.15	0,00	2460.00	23931.81	0,00	9196.15	16903.88	2223.39	4752.42	136076.66
501.00	ANALISTA	20,601.00	DIRECCIÓN DE SEGURIDAD P	POLICIA	QUINCENA	GASTO CORRIENTE	RECURSOS FEDERALES/FC	2,533,419.00	RECURSOS FEDERALES	-	-	-	67,947.00	-	-	-	-	-	2,453.64	14,155.63	-	2,365.68	27,938.72	6,117.48	-	16,903.88	2,223.39	4,752.42	144,857.84	
811	BARRENDERO	20301	DIRECCIÓN DE DESARROLLO U	BASE	QUINCENA	GASTO CORRIENTE	RECURSOS FEDERALES	1528019	PARTICIPACIONES	0,00	0,00	62171.64	0,00	0,00	0,00	0,00	0,00	0,00	2072.39	12952.43	0,00	1899.64	53913.36	0,00	9947.46	16903.88	2223.39	4752.42	166836.60	
722	JARDINERO	20402	SUBDIRECCIÓN DE IMAGEN U	BASE	SEMANA	GASTO CORRIENTE	RECURSOS FEDERALES	1528019	PARTICIPACIONES	0,00	0,00	62171.64	0,00	0,00	0,00	0,00	0,00	0,00	2072.39	14679.42	50360.68	2045.08	52807.37	0,00	9947.46	16903.88	2223.39	4752.42	217963.73	
722	JARDINERO	20402	SUBDIRECCIÓN DE IMAGEN U	BASE	SEMANA	GASTO CORRIENTE	RECURSOS FEDERALES	1528019	PARTICIPACIONES	0,00	0,00	62171.64	0,00	0,00	0,00	0,00	0,00	0,00	2072.39	14679.42	85092.18	3919.79	43769.87	0,00	9947.46	16903.88	2223.39	4752.42	245532.44	
910.00	POLICIA	20,601.00	DIRECCIÓN DE SEGURIDAD P	POLICIA	QUINCENA	GASTO CORRIENTE	RECURSOS FEDERALES/FC	2,533,419.00	RECURSOS FEDERALES	-	-	-	89,355.84	-	-	-	-	-	3,226.74	18,615.80	-	13,239.12	15,944.60	7,719.00	-	16,903.88	2,223.39	4,752.42	171,980.79	
803	AFANADORA	30301	CONSEJERÍA JURÍDICA	BASE	QUINCENA	GASTO CORRIENTE	RECURSOS FEDERALES	1528019	PARTICIPACIONES	0,00	0,00	6237.76	0,00	0,00	0,00	0,00	0,00	0,00	1901.71	12966.20	0,00	0,00	53551.40	0,00	9958.04	16903.88	2223.39	4752.42	164494.80	
811	BARRENDERO	20403	SUBDIRECCIÓN DE LIMPIA	BASE	SEMANA	GASTO CORRIENTE	RECURSOS FEDERALES	1528019	PARTICIPACIONES	0,00	0,00	62171.64	0,00	0,00	0,00	0,00	0,00	0,00	2072.39	14679.42	57306.98	2045.08	43844.87	0,00	9947.46	16903.88	2223.39	4752.42	215947.53	
811	BARRENDERO	20403	SUBDIRECCIÓN DE LIMPIA	BASE	SEMANA	GASTO CORRIENTE	RECURSOS FEDERALES	1528019	PARTICIPACIONES	0,00	0,00	62171.64	0,00	0,00	0,00	0,00	0,00	0,00	2072.39	14679.42	32994.93	2045.08	43694.87	0,00	9947.46	16903.88	2223.39	4752.42	191485.48	
805	COCINERA	50301	INSTITUTO MUNICIPAL DE LA	BASE	QUINCENA	GASTO CORRIENTE	RECURSOS FEDERALES	1528019	PARTICIPACIONES	0,00	0,00	65471.40	0,00	0,00	0,00	0,00	0,00	0,00	2182.38	15458.53	0,00	2727.98	53419.78	0,00	10475.42	16903.88	2223.39	4752.42	173,615.17	

408	MECANOGRAFA	20802	SUBDIRECCIÓN DE RECURSOS	BASE	QUINCENA	GASTO CORRIENTE	RECURSOS FEDERALES	1528019	PARTICIPACIONES	0.00	0.00	68342.64	0.00	0.00	0.00	0.00	0.00	0.00	0.00	2278.09	14238.05	0.00	3405.33	55109.12	0.00	10934.82	16903.88	2223.39	4752.42	178187.75
910.00	POLICIA	20.601.00	DIRECCIÓN DE SEGURIDAD P	POLICIA	QUINCENA	GASTO CORRIENTE	RECURSOS FEDERALES/FC	2,533,419.00	RECURSOS FEDERALES	-	-	-	89,355.84	-	-	-	-	-	-	3,226.74	18,615.80	-	13,239.12	15,944.60	7,719.00	-	16,903.88	2,223.39	4,752.42	171,980.79
804	INTENDENTE	20802	SUBDIRECCIÓN DE RECURSOS	BASE	SEMANA	GASTO CORRIENTE	RECURSOS FEDERALES	1528019	PARTICIPACIONES	0.00	0.00	62171.64	0.00	0.00	0.00	0.00	0.00	0.00	0.00	2072.39	14679.42	10853.59	2215.54	52807.37	0.00	9947.46	16903.88	2223.39	4752.42	178627.11
408	MECANOGRAFA	20401	DIRECCIÓN DE SERVICIOS MU	BASE	QUINCENA	GASTO CORRIENTE	RECURSOS FEDERALES	1528019	PARTICIPACIONES	0.00	0.00	68342.64	0.00	0.00	0.00	0.00	0.00	0.00	0.00	2278.09	14238.05	0.00	1518.73	55534.12	0.00	10934.82	16903.88	2223.39	4752.42	176726.14
605	OPERADOR DE COMPUTADORA	10301	REGIDURÍAS	CONFIANZA	QUINCENA	GASTO CORRIENTE	RECURSOS FEDERALES	1528019	PARTICIPACIONES	0.00	58345.44	0.00	0.00	0.00	0.00	0.00	0.00	0.00	0.00	1620.71	12155.30	0.00	2520.00	23970.45	0.00	9335.27	16903.88	2223.39	4752.42	131826.86
722	JARDINERO	20402	SUBDIRECCIÓN DE IMAGEN U	BASE	SEMANA	GASTO CORRIENTE	RECURSOS FEDERALES	1528019	PARTICIPACIONES	0.00	0.00	62171.64	0.00	0.00	0.00	0.00	0.00	0.00	0.00	2072.39	14679.42	48624.11	2045.08	43694.87	0.00	9947.46	16903.88	2223.39	4752.42	207114.65
803	AFANADORA	20502	SUBDIRECCIÓN DE EDUCACIO	BASE	SEMANA	GASTO CORRIENTE	RECURSOS FEDERALES	1528019	PARTICIPACIONES	0.00	0.00	62171.64	0.00	0.00	0.00	0.00	0.00	0.00	0.00	2072.39	14679.42	0.00	0.00	52882.37	0.00	9947.46	16903.88	2223.39	4752.42	165632.97
807	VELADOR	20402	SUBDIRECCIÓN DE IMAGEN U	BASE	SEMANA	GASTO CORRIENTE	RECURSOS FEDERALES	1528019	PARTICIPACIONES	0.00	0.00	65471.40	0.00	0.00	0.00	0.00	0.00	0.00	0.00	1818.65	15458.53	5486.11	0.00	53269.78	0.00	10475.42	16903.88	2223.39	4752.42	175859.57
804	INTENDENTE	50201	COMITÉ MUNICIPAL DEL SISTE	BASE	SEMANA	GASTO CORRIENTE	RECURSOS FEDERALES	1528019	PARTICIPACIONES	0.00	0.00	62171.64	0.00	0.00	0.00	0.00	0.00	0.00	0.00	2072.39	14679.42	45150.96	1076.84	52432.37	0.00	9947.46	16903.88	2223.39	4752.42	211410.76
317	AUXILIAR ARCHIVISTA	21001	SECRETARÍA DEL AYUNTAMIE	BASE	QUINCENA	GASTO CORRIENTE	RECURSOS FEDERALES	1528019	PARTICIPACIONES	0.00	0.00	68342.64	0.00	0.00	0.00	0.00	0.00	0.00	0.00	0.00	14238.05	0.00	0.00	55194.12	0.00	10934.82	16903.88	2223.39	4752.42	172589.33
727.00	POLICIA	20.601.00	DIRECCIÓN DE SEGURIDAD P	POLICIA	QUINCENA	GASTO CORRIENTE	RECURSOS FEDERALES/FC	2,533,419.00	RECURSOS FEDERALES	-	-	-	76,823.64	-	-	-	-	-	-	2,774.19	16,004.93	-	13,239.12	17,229.56	6,117.48	-	16,903.88	2,223.39	4,752.42	156,068.60
727.00	POLICIA	20.601.00	DIRECCIÓN DE SEGURIDAD P	POLICIA	QUINCENA	GASTO CORRIENTE	RECURSOS FEDERALES/FC	2,533,419.00	RECURSOS FEDERALES	-	-	-	76,823.64	-	-	-	-	-	-	2,774.19	16,004.93	-	13,239.12	17,229.56	6,117.48	-	16,903.88	2,223.39	4,752.42	156,068.60
727.00	POLICIA	20.601.00	DIRECCIÓN DE SEGURIDAD P	POLICIA	QUINCENA	GASTO CORRIENTE	RECURSOS FEDERALES/FC	2,533,419.00	RECURSOS FEDERALES	-	-	-	76,823.64	-	-	-	-	-	-	2,774.19	16,004.93	-	13,239.12	17,229.56	6,117.48	-	16,903.88	2,223.39	4,752.42	156,068.60
722	JARDINERO	20402	SUBDIRECCIÓN DE IMAGEN U	BASE	SEMANA	GASTO CORRIENTE	RECURSOS FEDERALES	1528019	PARTICIPACIONES	0.00	0.00	62171.64	0.00	0.00	0.00	0.00	0.00	0.00	0.00	1726.99	14679.42	72936.16	0.00	43394.87	0.00	9947.46	16903.88	2223.39	4752.42	228736.23
804	INTENDENTE	20806	SUBDIRECCIÓN DE RECURSOS	BASE	QUINCENA	GASTO CORRIENTE	RECURSOS FEDERALES	1528019	PARTICIPACIONES	0.00	0.00	64746.00	0.00	0.00	0.00	0.00	0.00	0.00	0.00	0.00	13488.75	0.00	0.00	51146.33	0.00	10359.36	16903.88	2223.39	4752.42	163620.13
609	TECNICO ARTESANAL	20701	DIRECCIÓN DE CULTURA Y TU	BASE	QUINCENA	GASTO CORRIENTE	RECURSOS FEDERALES	1528019	PARTICIPACIONES	0.00	0.00	71939.76	0.00	0.00	0.00	0.00	0.00	0.00	0.00	2397.99	14987.45	0.00	0.00	52609.09	0.00	11510.36	16903.88	2223.39	4752.42	177324.34
317	AUXILIAR ARCHIVISTA	21001	SECRETARÍA DEL AYUNTAMIE	BASE	QUINCENA	GASTO CORRIENTE	RECURSOS FEDERALES	1528019	PARTICIPACIONES	0.00	0.00	68342.64	0.00	0.00	0.00	0.00	0.00	0.00	0.00	2088.25	14238.05	0.00	2088.25	55109.12	0.00	10934.82	16903.88	2223.39	4752.42	176680.83
317	AUXILIAR ARCHIVISTA	20701	DIRECCIÓN DE CULTURA Y TU	BASE	QUINCENA	GASTO CORRIENTE	RECURSOS FEDERALES	1528019	PARTICIPACIONES	0.00	0.00	68342.64	0.00	0.00	0.00	0.00	0.00	0.00	0.00	2088.25	14238.05	0.00	1617.85	55534.12	0.00	10934.82	16903.88	2223.39	4752.42	176635.43
408	MECANOGRAFA	20201	TESORERÍA MUNICIPAL	BASE	QUINCENA	GASTO CORRIENTE	RECURSOS FEDERALES	1528019	PARTICIPACIONES	0.00	0.00	68342.64	0.00	0.00	0.00	0.00	0.00	0.00	0.00	2088.25	14238.05	0.00	1798.49	55584.12	0.00	10934.82	16903.88	2223.39	4752.42	176866.06
722	JARDINERO	20701	DIRECCIÓN DE CULTURA Y TU	BASE	QUINCENA	GASTO CORRIENTE	RECURSOS FEDERALES	1528019	PARTICIPACIONES	0.00	0.00	64713.24	0.00	0.00	0.00	0.00	0.00	0.00	0.00	1977.35	13481.93	0.00	0.00	47249.72	0.00	10354.12	16903.88	2223.39	4752.42	161656.05
804	INTENDENTE	20501	DIRECCIÓN DE DESARROLLO	BASE	QUINCENA	GASTO CORRIENTE	RECURSOS FEDERALES	1528019	PARTICIPACIONES	0.00	0.00	64746.00	0.00	0.00	0.00	0.00	0.00	0.00	0.00	1978.35	13488.75	0.00	0.00	54766.83	0.00	10359.36	16903.88	2223.39	4752.42	169218.98
910.00	POLICIA	20.601.00	DIRECCIÓN DE SEGURIDAD P	POLICIA	QUINCENA	GASTO CORRIENTE	RECURSOS FEDERALES/FC	2,533,419.00	RECURSOS FEDERALES	-	-	-	89,355.84	-	-	-	-	-	-	3,226.74	18,615.80	-	13,239.12	15,944.60	7,719.00	-	16,903.88	2,223.39	4,752.42	171,980.79

513	ANALISTA "B"	20606	SUBDIRECCIÓN DE TRÁNSITO	TRANSITO	QUINCENA	GASTO CORRIENTE	RECURSOS FEDERALES	1528019	PARTICIPACIONES	0.00	0.00	0.00	58706.88	0.00	0.00	0.00	0.00	0.00	0.00	978.45	12230.60	0.00	0.00	27938.72	6117.48	0.00	16903.88	2223.39	4752.42	129851.82
910.00	POLICIA	20.601.00	DIRECCIÓN DE SEGURIDAD P	POLICIA	QUINCENA	GASTO CORRIENTE	RECURSOS FEDERALES/FC	2,533,419.00	RECURSOS FEDERALES	-	-	-	89,355.84	-	-	-	-	-	-	3,226.74	18,615.80	-	13,239.12	15,944.60	7,719.00	-	16,903.88	2,223.39	4,752.42	171,980.79
416	OFICINISTA "E"	20606	SUBDIRECCIÓN DE TRÁNSITO	TRANSITO	QUINCENA	GASTO CORRIENTE	RECURSOS FEDERALES	1528019	PARTICIPACIONES	0.00	0.00	0.00	50918.88	0.00	0.00	0.00	0.00	0.00	0.00	848.65	10608.10	0.00	0.00	27938.72	6117.48	0.00	16903.88	2223.39	4752.42	120311.52
727.00	POLICIA	20.601.00	DIRECCIÓN DE SEGURIDAD P	POLICIA	QUINCENA	GASTO CORRIENTE	RECURSOS FEDERALES/FC	2,533,419.00	RECURSOS FEDERALES	-	-	-	76,823.64	-	-	-	-	-	-	2,774.19	16,004.93	-	13,239.12	17,229.56	6,117.48	-	16,903.88	2,223.39	4,752.42	156,068.60
910.00	POLICIA	20.601.00	DIRECCIÓN DE SEGURIDAD P	POLICIA	QUINCENA	GASTO CORRIENTE	RECURSOS FEDERALES/FC	2,533,419.00	RECURSOS FEDERALES	-	-	-	89,355.84	-	-	-	-	-	-	3,226.74	18,615.80	-	13,239.12	15,944.60	7,719.00	-	16,903.88	2,223.39	4,752.42	171,980.79
307	COORDINADOR	20203	SUBDIRECCIÓN DE INGRESOS	CONFIANZA	QUINCENA	GASTO CORRIENTE	RECURSOS FEDERALES	1528019	PARTICIPACIONES	0.00	70682.52	0.00	0.00	0.00	0.00	0.00	0.00	0.00	0.00	1963.40	14725.53	0.00	3240.00	24518.77	0.00	11309.20	16903.88	2223.39	4752.42	150319.11
408	MECANOGRAFA	20306	SUBDIRECCIÓN DE MEDIO AM	BASE	QUINCENA	GASTO CORRIENTE	RECURSOS FEDERALES	1528019	PARTICIPACIONES	0.00	0.00	68342.64	0.00	0.00	0.00	0.00	0.00	0.00	0.00	0.00	14238.05	0.00	3967.45	51941.62	0.00	10934.82	16903.88	2223.39	4752.42	173304.28
306	AUXILIAR ADMINISTRATIVO	20310	SUBDIRECCIÓN DE CONSTRU	BASE	SEMANA	GASTO CORRIENTE	RECURSOS FEDERALES	1528019	PARTICIPACIONES	0.00	0.00	69992.88	0.00	0.00	0.00	0.00	0.00	0.00	0.00	2138.67	16526.10	0.00	0.00	53203.29	0.00	11198.86	16903.88	2223.39	4752.42	176939.48
716	EMPLEADO DE CUADRILLA MOVIL "A"	20402	SUBDIRECCIÓN DE IMAGEN U	BASE	SEMANA	GASTO CORRIENTE	RECURSOS FEDERALES	1528019	PARTICIPACIONES	0.00	0.00	64481.88	0.00	0.00	0.00	0.00	0.00	0.00	0.00	1970.28	15224.89	97253.10	3711.95	44018.62	0.00	10317.10	16903.88	2223.39	4752.42	260857.52
910.00	POLICIA	20.601.00	DIRECCIÓN DE SEGURIDAD P	POLICIA	QUINCENA	GASTO CORRIENTE	RECURSOS FEDERALES/FC	2,533,419.00	RECURSOS FEDERALES	-	-	-	89,355.84	-	-	-	-	-	-	3,226.74	18,615.80	-	13,239.12	15,944.60	7,719.00	-	16,903.88	2,223.39	4,752.42	171,980.79
910.00	POLICIA	20.601.00	DIRECCIÓN DE SEGURIDAD P	POLICIA	QUINCENA	GASTO CORRIENTE	RECURSOS FEDERALES/FC	2,533,419.00	RECURSOS FEDERALES	-	-	-	89,355.84	-	-	-	-	-	-	3,226.74	18,615.80	-	13,239.12	15,944.60	7,719.00	-	16,903.88	2,223.39	4,752.42	171,980.79
910.00	POLICIA	20.601.00	DIRECCIÓN DE SEGURIDAD P	POLICIA	QUINCENA	GASTO CORRIENTE	RECURSOS FEDERALES/FC	2,533,419.00	RECURSOS FEDERALES	-	-	-	89,355.84	-	-	-	-	-	-	3,226.74	18,615.80	-	13,239.12	15,944.60	7,719.00	-	16,903.88	2,223.39	4,752.42	171,980.79
804	INTENDENTE	20802	SUBDIRECCIÓN DE RECURSOS	BASE	QUINCENA	GASTO CORRIENTE	RECURSOS FEDERALES	1528019	PARTICIPACIONES	0.00	0.00	64746.00	0.00	0.00	0.00	0.00	0.00	0.00	0.00	2158.20	13488.75	0.00	3237.31	54051.83	0.00	10359.36	16903.88	2223.39	4752.42	171921.14
910.00	POLICIA	20.601.00	DIRECCIÓN DE SEGURIDAD P	POLICIA	QUINCENA	GASTO CORRIENTE	RECURSOS FEDERALES/FC	2,533,419.00	RECURSOS FEDERALES	-	-	-	89,355.84	-	-	-	-	-	-	3,226.74	18,615.80	-	13,239.12	15,944.60	7,719.00	-	16,903.88	2,223.39	4,752.42	171,980.79
804	INTENDENTE	20301	DIRECCIÓN DE DESARROLLO U	BASE	QUINCENA	GASTO CORRIENTE	RECURSOS FEDERALES	1528019	PARTICIPACIONES	0.00	0.00	62371.64	0.00	0.00	0.00	0.00	0.00	0.00	0.00	1978.35	14679.42	0.00	3237.31	49434.87	0.00	9947.46	16903.88	2223.39	4752.42	165328.74
727.00	POLICIA	20.601.00	DIRECCIÓN DE SEGURIDAD P	POLICIA	QUINCENA	GASTO CORRIENTE	RECURSOS FEDERALES/FC	2,533,419.00	RECURSOS FEDERALES	-	-	-	76,823.64	-	-	-	-	-	-	2,774.19	16,004.93	-	13,239.12	17,229.56	6,117.48	-	16,903.88	2,223.39	4,752.42	156,068.60
804	INTENDENTE	20502	SUBDIRECCIÓN DE EDUCACIO	BASE	QUINCENA	GASTO CORRIENTE	RECURSOS FEDERALES	1528019	PARTICIPACIONES	0.00	0.00	64746.00	0.00	0.00	0.00	0.00	0.00	0.00	0.00	1978.35	13488.75	0.00	0.00	51224.33	0.00	10359.36	16903.88	2223.39	4752.42	165676.48
414	SECRETARIA DE JUEZ "B"	20606	SUBDIRECCIÓN DE TRÁNSITO	TRANSITO	QUINCENA	GASTO CORRIENTE	RECURSOS FEDERALES	1528019	PARTICIPACIONES	0.00	0.00	0.00	56363.64	0.00	0.00	0.00	0.00	0.00	0.00	939.39	11742.43	0.00	0.00	27938.72	6117.48	0.00	16903.88	2223.39	4752.42	126981.35
411	SECRETARIA "A"	20201	TESORERÍA MUNICIPAL	CONFIANZA	QUINCENA	GASTO CORRIENTE	RECURSOS FEDERALES	1528019	PARTICIPACIONES	0.00	58889.28	0.00	0.00	0.00	0.00	0.00	0.00	0.00	0.00	1635.81	12268.60	0.00	2580.00	23994.62	0.00	9422.28	16903.88	2223.39	4752.42	132670.29
808	CONSERJE	30301	CONSEJERÍA JURÍDICA	BASE	QUINCENA	GASTO CORRIENTE	RECURSOS FEDERALES	1528019	PARTICIPACIONES	0.00	0.00	68012.88	0.00	0.00	0.00	0.00	0.00	0.00	0.00	2078.17	14169.35	0.00	3967.45	55078.43	0.00	10882.06	16903.88	2223.39	4752.42	178068.03
804	INTENDENTE	50301	INSTITUTO MUNICIPAL DE LA	BASE	QUINCENA	GASTO CORRIENTE	RECURSOS FEDERALES	1528019	PARTICIPACIONES	0.00	0.00	64746.00	0.00	0.00	0.00	0.00	0.00	0.00	0.00	1978.35	13488.75	0.00	0.00	41429.33	0.00	10359.36	16903.88	2223.39	4752.42	153,903.13
136	JEFE DE DEPARTAMENTO A	30203	SUBDIRECCIÓN DE SEGUIMIE	CONFIANZA	QUINCENA	GASTO CORRIENTE	RECURSOS FEDERALES	1528019	PARTICIPACIONES	0.00	68652.48	0.00	0.00	0.00	0.00	0.00	0.00	0.00	0.00	0.00	14302.60	0.00	106068.72	18933.86	0.00	10984.40	16903.88	2223.39	4752.42	242821.75

134	JEFE DE UNIDAD A	20401	DIRECCIÓN DE SERVICIOS MUNICIPALES	CONFIANZA	QUINCENA	GASTO CORRIENTE	RECURSOS FEDERALES	1528019	PARTICIPACIONES	0.00	68652.48	0.00	0.00	0.00	0.00	0.00	0.00	0.00	0.00	0.00	0.00	0.00	1907.01	14302.60	0.00	148798.56	19283.86	0.00	10984.40	16903.88	2223.39	4752.42	287808.60	
103	REGIDOR	10301	REGIDURÍAS	CONFIANZA	QUINCENA	GASTO CORRIENTE	RECURSOS FEDERALES	1528019	PARTICIPACIONES	0.00	80119.08	0.00	0.00	0.00	0.00	0.00	0.00	0.00	0.00	0.00	0.00	0.00	2225.53	16691.48	0.00	438999.84	19793.49	0.00	12819.05	16903.88	2223.39	4752.42	594528.16	
723	MACHETERO	20403	SUBDIRECCIÓN DE LIMPIA	BASE	SEMANA	GASTO CORRIENTE	RECURSOS FEDERALES	1528019	PARTICIPACIONES	0.00	0.00	62171.64	0.00	0.00	0.00	0.00	0.00	0.00	0.00	0.00	0.00	0.00	1899.69	14679.42	0.00	3578.93	52957.37	0.00	9947.46	16903.88	2223.39	4752.42	169114.20	
811	BARRENDERO	20403	SUBDIRECCIÓN DE LIMPIA	BASE	SEMANA	GASTO CORRIENTE	RECURSOS FEDERALES	1528019	PARTICIPACIONES	0.00	0.00	62171.64	0.00	0.00	0.00	0.00	0.00	0.00	0.00	0.00	0.00	0.00	1899.69	14679.42	48624.11	0.00	52957.37	0.00	9947.46	16903.88	2223.39	4752.42	214159.37	
610	PIANISTA	20201	TESORERÍA MUNICIPAL	BASE	QUINCENA	GASTO CORRIENTE	RECURSOS FEDERALES	1528019	PARTICIPACIONES	0.00	0.00	63887.52	0.00	0.00	0.00	0.00	0.00	0.00	0.00	0.00	0.00	0.00	1774.65	13309.90	0.00	0.00	50675.06	0.00	10222.00	16903.88	2223.39	4752.42	163748.82	
511	JUEZ	40101	ALCALDÍA MUNICIPAL	CONFIANZA	QUINCENA	GASTO CORRIENTE	RECURSOS FEDERALES	1528019	PARTICIPACIONES	0.00	100397.52	0.00	0.00	0.00	0.00	0.00	0.00	0.00	0.00	0.00	0.00	0.00	1900.77	20916.15	0.00	3600.00	25839.43	0.00	16063.60	16903.88	2223.39	4752.42	192597.17	
623	INSPECTOR DE OBRAS	20305	SUBDIRECCIÓN DEL CENTRO	CONFIANZA	QUINCENA	GASTO CORRIENTE	RECURSOS FEDERALES	1528019	PARTICIPACIONES	0.00	58889.28	0.00	0.00	0.00	0.00	0.00	0.00	0.00	0.00	0.00	0.00	0.00	1635.81	12268.60	0.00	2580.00	23994.62	0.00	9422.28	16903.88	2223.39	4752.42	132670.29	
623	INSPECTOR DE OBRAS	20305	SUBDIRECCIÓN DEL CENTRO	CONFIANZA	QUINCENA	GASTO CORRIENTE	RECURSOS FEDERALES	1528019	PARTICIPACIONES	0.00	58889.28	0.00	0.00	0.00	0.00	0.00	0.00	0.00	0.00	0.00	0.00	0.00	1635.81	12268.60	0.00	2580.00	23994.62	0.00	9422.28	16903.88	2223.39	4752.42	132670.29	
134	JEFE DE UNIDAD A	20806	SUBDIRECCIÓN DE RECURSOS	CONFIANZA	QUINCENA	GASTO CORRIENTE	RECURSOS FEDERALES	1528019	PARTICIPACIONES	0.00	68652.48	0.00	0.00	0.00	0.00	0.00	0.00	0.00	0.00	0.00	0.00	0.00	0.00	14302.60	0.00	148798.56	19283.86	0.00	10984.40	16903.88	2223.39	4752.42	285901.59	
135	JEFE DE UNIDAD B	30701	DIRECCIÓN DE SISTEMAS DE	CONFIANZA	QUINCENA	GASTO CORRIENTE	RECURSOS FEDERALES	1528019	PARTICIPACIONES	0.00	68652.48	0.00	0.00	0.00	0.00	0.00	0.00	0.00	0.00	0.00	0.00	0.00	1907.01	14302.60	0.00	148798.56	18933.86	0.00	10984.40	16903.88	2223.39	4752.42	287458.60	
137	JEFE DE DEPARTAMENTO B	50201	COMITÉ MUNICIPAL DEL SISTE	CONFIANZA	QUINCENA	GASTO CORRIENTE	RECURSOS FEDERALES	1528019	PARTICIPACIONES	0.00	68652.48	0.00	0.00	0.00	0.00	0.00	0.00	0.00	0.00	0.00	0.00	0.00	0.00	14302.60	0.00	106068.72	18933.86	0.00	10984.40	16903.88	2223.39	4752.42	242821.75	
803	AFANADORA	50201	COMITÉ MUNICIPAL DEL SISTE	BASE	SEMANA	GASTO CORRIENTE	RECURSOS FEDERALES	1528019	PARTICIPACIONES	0.00	0.00	62171.64	0.00	0.00	0.00	0.00	0.00	0.00	0.00	0.00	0.00	0.00	0.00	14679.42	0.00	0.00	49106.87	0.00	9947.46	16903.88	2223.39	4752.42	159785.08	
136	JEFE DE DEPARTAMENTO A	20805	SUBDIRECCIÓN DE CONTROL	CONFIANZA	QUINCENA	GASTO CORRIENTE	RECURSOS FEDERALES	1528019	PARTICIPACIONES	0.00	68652.48	0.00	0.00	0.00	0.00	0.00	0.00	0.00	0.00	0.00	0.00	0.00	0.00	1907.01	14302.60	0.00	106068.72	19283.86	0.00	10984.40	16903.88	2223.39	4752.42	245078.76
401	SECRETARIO PARTICULAR	30201	DIRECCIÓN DE PLANEACIÓN Y	CONFIANZA	QUINCENA	GASTO CORRIENTE	RECURSOS FEDERALES	1528019	PARTICIPACIONES	0.00	88347.00	0.00	0.00	0.00	0.00	0.00	0.00	0.00	0.00	0.00	0.00	0.00	2454.08	18405.63	0.00	3480.00	25303.85	0.00	14135.52	16903.88	2223.39	4752.42	176005.77	
501	ANALISTA	20301	DIRECCIÓN DE DESARROLLO U	CONFIANZA	QUINCENA	GASTO CORRIENTE	RECURSOS FEDERALES	1528019	PARTICIPACIONES	0.00	73726.44	0.00	0.00	0.00	0.00	0.00	0.00	0.00	0.00	0.00	0.00	0.00	2047.96	15359.68	0.00	3300.00	24654.05	0.00	11796.23	16903.88	2223.39	4752.42	154764.04	
132	SUBDIRECTOR A	20802	SUBDIRECCIÓN DE RECURSOS	CONFIANZA	QUINCENA	GASTO CORRIENTE	RECURSOS FEDERALES	1528019	PARTICIPACIONES	0.00	80119.08	0.00	0.00	0.00	0.00	0.00	0.00	0.00	0.00	0.00	0.00	0.00	2225.53	16691.48	0.00	252127.92	19443.49	0.00	12819.05	16903.88	2223.39	4752.42	407306.24	
136	JEFE DE DEPARTAMENTO A	20308	SUBDIRECCIÓN DE PROYECTO	CONFIANZA	QUINCENA	GASTO CORRIENTE	RECURSOS FEDERALES	1528019	PARTICIPACIONES	0.00	68652.48	0.00	0.00	0.00	0.00	0.00	0.00	0.00	0.00	0.00	0.00	0.00	1907.01	14302.60	0.00	106069.20	19283.86	0.00	10984.40	16903.88	2223.39	4752.42	245079.24	
507	MEDICO	20405	SUBDIRECCIÓN DE CONTROL	CONFIANZA	QUINCENA	GASTO CORRIENTE	RECURSOS FEDERALES	1528019	PARTICIPACIONES	0.00	73726.44	0.00	0.00	0.00	0.00	0.00	0.00	0.00	0.00	0.00	0.00	0.00	2047.96	15359.68	0.00	3300.00	25004.05	0.00	11796.23	16903.88	2223.39	4752.42	155114.04	
137	JEFE DE DEPARTAMENTO B	20402	SUBDIRECCIÓN DE IMAGEN U	CONFIANZA	QUINCENA	GASTO CORRIENTE	RECURSOS FEDERALES	1528019	PARTICIPACIONES	0.00	68652.48	0.00	0.00	0.00	0.00	0.00	0.00	0.00	0.00	0.00	0.00	0.00	1907.01	14302.60	0.00	106068.72	18933.86	0.00	10984.40	16903.88	2223.39	4752.42	244728.76	
516	ASESOR " B "	10301	REGIDURÍAS	CONFIANZA	QUINCENA	GASTO CORRIENTE	RECURSOS FEDERALES	1528019	PARTICIPACIONES	0.00	70682.52	0.00	0.00	0.00	0.00	0.00	0.00	0.00	0.00	0.00	0.00	0.00	1963.40	14725.53	0.00	3240.00	24868.77	0.00	11309.20	16903.88	2223.39	4752.42	150669.11	
137	JEFE DE DEPARTAMENTO B	30302	SUBDIRECCIÓN JURIDICA	CONFIANZA	QUINCENA	GASTO CORRIENTE	RECURSOS FEDERALES	1528019	PARTICIPACIONES	0.00	68652.48	0.00	0.00	0.00	0.00	0.00	0.00	0.00	0.00	0.00	0.00	0.00	1907.01	14302.60	0.00	106068.72	18933.86	0.00	10984.40	16903.88	2223.39	4752.42	244728.76	
412	SECRETARIA "B"	70101	DIRECCIÓN DE CONTRALORÍA	CONFIANZA	QUINCENA	GASTO CORRIENTE	RECURSOS FEDERALES	1528019	PARTICIPACIONES	0.00	60465.24	0.00	0.00	0.00	0.00	0.00	0.00	0.00	0.00	0.00	0.00	0.00	1679.59	12596.93	0.00	2700.00	24064.66	0.00	9674.44	16903.88	2223.39	4752.42	135060.55	

320	INSPECTOR (UNID.INSPECCION)	20101	DIRECCIÓN DE GOBIERNO	CONFIANZA	QUINCENA	GASTO CORRIENTE	RECURSOS FEDERALES	1528019	PARTICIPACIONES	0.00	58889.28	0.00	0.00	0.00	0.00	0.00	0.00	0.00	0.00	0.00	1635.81	12268.60	0.00	2580.00	23994.62	0.00	9422.28	16903.88	2223.39	4752.42	132670.29
309	ESPECIALISTA ADMVO. "B"	50201	COMITÉ MUNICIPAL DEL SISTE	CONFIANZA	QUINCENA	GASTO CORRIENTE	RECURSOS FEDERALES	1528019	PARTICIPACIONES	0.00	68400.48	0.00	0.00	0.00	0.00	0.00	0.00	0.00	0.00	0.00	1900.01	14250.10	0.00	3060.00	24417.34	0.00	10944.08	16903.88	2223.39	4752.42	146851.70
137	JEFE DE DEPARTAMENTO B	20607	SUBDIRECCIÓN DE PROTECCO	TRANSITO	QUINCENA	GASTO CORRIENTE	RECURSOS FEDERALES	1528019	PARTICIPACIONES	0.00	0.00	0.00	68652.48	0.00	0.00	0.00	0.00	0.00	0.00	0.00	1907.01	14302.60	0.00	106068.72	13393.94	0.00	0.00	16903.88	2223.39	4752.42	228204.44
409	OFICINISTA "A"	10301	REGIDURÍAS	CONFIANZA	QUINCENA	GASTO CORRIENTE	RECURSOS FEDERALES	1528019	PARTICIPACIONES	0.00	53834.52	0.00	0.00	0.00	0.00	0.00	0.00	0.00	0.00	0.00	1495.40	11215.53	0.00	2160.00	24119.97	0.00	8613.52	16903.88	2223.39	4752.42	125318.63
301	ADMINISTRADOR "B"	50301	INSTITUTO MUNICIPAL DE LA	CONFIANZA	QUINCENA	GASTO CORRIENTE	RECURSOS FEDERALES	1528019	PARTICIPACIONES	0.00	76579.92	0.00	0.00	0.00	0.00	0.00	0.00	0.00	0.00	0.00	2122.22	15954.15	0.00	3420.00	25130.87	0.00	12252.79	16903.88	2223.39	4752.42	159,344.64
501	ANALISTA	20306	SUBDIRECCIÓN DE MEDIO AM	CONFIANZA	QUINCENA	GASTO CORRIENTE	RECURSOS FEDERALES	1528019	PARTICIPACIONES	0.00	73726.44	0.00	0.00	0.00	0.00	0.00	0.00	0.00	0.00	0.00	2047.96	15359.68	0.00	3300.00	24654.05	0.00	11796.23	16903.88	2223.39	4752.42	154764.04
137	JEFE DE DEPARTAMENTO B	20402	SUBDIRECCIÓN DE IMAGEN U	CONFIANZA	QUINCENA	GASTO CORRIENTE	RECURSOS FEDERALES	1528019	PARTICIPACIONES	0.00	68652.48	0.00	0.00	0.00	0.00	0.00	0.00	0.00	0.00	0.00	1907.01	14302.60	0.00	106068.72	18933.86	0.00	10984.40	16903.88	2223.39	4752.42	244728.76
136	JEFE DE DEPARTAMENTO	20401	DIRECCIÓN DE SERVICIOS MU	CONFIANZA	QUINCENA	GASTO CORRIENTE	RECURSOS FEDERALES	1528019	PARTICIPACIONES	0.00	68652.48	0.00	0.00	0.00	0.00	0.00	0.00	0.00	0.00	0.00	1907.01	14302.60	0.00	106069.20	18933.86	0.00	10984.40	16903.88	2223.39	4752.42	244729.24
137	JEFE DE DEPARTAMENTO B	20402	SUBDIRECCIÓN DE IMAGEN U	CONFIANZA	QUINCENA	GASTO CORRIENTE	RECURSOS FEDERALES	1528019	PARTICIPACIONES	0.00	68652.48	0.00	0.00	0.00	0.00	0.00	0.00	0.00	0.00	0.00	1907.01	14302.60	0.00	106068.72	18933.86	0.00	10984.40	16903.88	2223.39	4752.42	244728.76
137.00	JEFE DE DEPARTAMENTO B	20,607.00	SUBDIRECCIÓN DE PROTECCO	POLICIA	QUINCENA	GASTO CORRIENTE	RECURSOS FEDERALES/FC	2,533,419.00	RECURSOS FEDERALES	-	-	-	68,652.48	-	-	-	-	-	-	-	1,907.01	14,302.60	-	106,068.72	13,393.94	-	-	16,903.88	2,223.39	4,752.42	228,204.44
137.00	JEFE DE DEPARTAMENTO B	20,607.00	SUBDIRECCIÓN DE PROTECCO	POLICIA	QUINCENA	GASTO CORRIENTE	RECURSOS FEDERALES/FC	2,533,419.00	RECURSOS FEDERALES	-	-	-	68,652.48	-	-	-	-	-	-	-	1,907.01	14,302.60	-	106,068.72	13,393.94	-	-	16,903.88	2,223.39	4,752.42	228,204.44
501	ANALISTA	20402	SUBDIRECCIÓN DE IMAGEN U	CONFIANZA	QUINCENA	GASTO CORRIENTE	RECURSOS FEDERALES	1528019	PARTICIPACIONES	0.00	73726.44	0.00	0.00	0.00	0.00	0.00	0.00	0.00	0.00	0.00	2047.96	15359.68	0.00	3300.00	24654.05	0.00	11796.23	16903.88	2223.39	4752.42	154764.04
305	AYUDANTE ADMINISTRATIVO	20306	SUBDIRECCIÓN DE MEDIO AM	BASE	QUINCENA	GASTO CORRIENTE	RECURSOS FEDERALES	1528019	PARTICIPACIONES	0.00	0.00	73920.12	0.00	0.00	0.00	0.00	0.00	0.00	0.00	0.00	2258.67	15400.03	0.00	3490.74	53343.91	0.00	11827.22	16903.88	2223.39	4752.42	184120.37
210	JEFE DE SUPERVISORES	20802	SUBDIRECCIÓN DE RECURSOS	CONFIANZA	QUINCENA	GASTO CORRIENTE	RECURSOS FEDERALES	1528019	PARTICIPACIONES	0.00	67757.04	0.00	0.00	0.00	0.00	0.00	0.00	0.00	0.00	0.00	1882.14	14116.05	0.00	36000.00	24388.74	0.00	10841.13	16903.88	2223.39	4752.42	178864.79
804	INTENDENTE	20404	SUBDIRECCIÓN DE MERCADOS	BASE	QUINCENA	GASTO CORRIENTE	RECURSOS FEDERALES	1528019	PARTICIPACIONES	0.00	0.00	64746.00	0.00	0.00	0.00	0.00	0.00	0.00	0.00	0.00	1798.50	13488.75	0.00	0.00	54526.83	0.00	10359.36	16903.88	2223.39	4752.42	168799.13
136	JEFE DE DEPARTAMENTO A	20807	SUBDIRECCIÓN DE PATRIMON	CONFIANZA	QUINCENA	GASTO CORRIENTE	RECURSOS FEDERALES	1528019	PARTICIPACIONES	0.00	68652.48	0.00	0.00	0.00	0.00	0.00	0.00	0.00	0.00	0.00	1907.01	14302.60	0.00	106068.72	18933.86	0.00	10984.40	16903.88	2223.39	4752.42	244728.76
711	AUXILIAR TOPOGRAFO	20308	SUBDIRECCIÓN DE PROYECTO	BASE	SEMANA	GASTO CORRIENTE	RECURSOS FEDERALES	1528019	PARTICIPACIONES	0.00	0.00	64713.24	0.00	0.00	0.00	0.00	0.00	0.00	0.00	0.00	0.00	13481.93	0.00	0.00	41422.72	0.00	10354.12	16903.88	2223.39	4752.42	153851.70
910.00	POLICIA	20,601.00	DIRECCIÓN DE SEGURIDAD P	POLICIA	QUINCENA	GASTO CORRIENTE	RECURSOS FEDERALES/FC	2,533,419.00	RECURSOS FEDERALES	-	-	-	89,355.84	-	-	-	-	-	-	-	2,978.53	18,615.80	-	13,239.12	15,944.60	7,719.00	-	16,903.88	2,223.39	4,752.42	171,732.58
910.00	POLICIA	20,601.00	DIRECCIÓN DE SEGURIDAD P	POLICIA	QUINCENA	GASTO CORRIENTE	RECURSOS FEDERALES/FC	2,533,419.00	RECURSOS FEDERALES	-	-	-	89,355.84	-	-	-	-	-	-	-	2,978.53	18,615.80	-	13,239.12	15,944.60	7,719.00	-	16,903.88	2,223.39	4,752.42	171,732.58
501	ANALISTA	20802	SUBDIRECCIÓN DE RECURSOS	CONFIANZA	QUINCENA	GASTO CORRIENTE	RECURSOS FEDERALES	1528019	PARTICIPACIONES	0.00	73726.44	0.00	0.00	0.00	0.00	0.00	0.00	0.00	0.00	0.00	2047.96	15359.68	0.00	19200.00	25004.05	0.00	11796.23	16903.88	2223.39	4752.42	171014.04
408	MECANOGRAFA	20501	DIRECCIÓN DE DESARROLLO	BASE	QUINCENA	GASTO CORRIENTE	RECURSOS FEDERALES	1528019	PARTICIPACIONES	0.00	0.00	68342.64	0.00	0.00	0.00	0.00	0.00	0.00	0.00	0.00	0.00	14238.05	0.00	0.00	53267.62	0.00	10934.82	16903.88	2223.39	4752.42	170662.83
910.00	POLICIA	20,601.00	DIRECCIÓN DE SEGURIDAD P	POLICIA	QUINCENA	GASTO CORRIENTE	RECURSOS FEDERALES/FC	2,533,419.00	RECURSOS FEDERALES	-	-	-	89,355.84	-	-	-	-	-	-	-	2,978.53	18,615.80	-	13,239.12	15,944.60	7,719.00	-	16,903.88	2,223.39	4,752.42	171,732.58

910.00	POLICIA	20,601.00	DIRECCIÓN DE SEGURIDAD P	POLICIA	QUINCENA	GASTO CORRIENTE	RECURSOS FEDERALES/FC	2,533,419.00	RECURSOS FEDERALES	-	-	-	-	-	-	-	-	-	2,978.53	18,615.80	-	13,239.12	15,944.60	7,719.00	-	16,903.88	2,223.39	4,752.42	171,732.58
407	TAQUIMECANOGRAFA	20301	DIRECCIÓN DE DESARROLLO U	BASE	SEMANA	GASTO CORRIENTE	RECURSOS FEDERALES	1528019	PARTICIPACIONES	0.00	0.00	71940.00	0.00	0.00	0.00	0.00	0.00	0.00	1898.41	16985.83	0.00	0.00	53026.16	0.00	11510.40	16903.88	2223.39	4752.42	179240.49
408	MECANOGRAFA	20801	DIRECCIÓN DE ADMINISTRACI	BASE	QUINCENA	GASTO CORRIENTE	RECURSOS FEDERALES	1528019	PARTICIPACIONES	0.00	0.00	68342.64	0.00	0.00	0.00	0.00	0.00	0.00	1978.35	14238.05	0.00	1978.38	47673.62	0.00	10934.82	16903.88	2223.39	4752.42	169025.55
811	BARRENDERO	20403	SUBDIRECCIÓN DE LIMPIA	BASE	SEMANA	GASTO CORRIENTE	RECURSOS FEDERALES	1528019	PARTICIPACIONES	0.00	0.00	62171.64	0.00	0.00	0.00	0.00	0.00	0.00	1899.69	14679.42	50360.68	1874.65	52957.37	0.00	9947.46	16903.88	2223.39	4752.42	217770.60
811	BARRENDERO	20403	SUBDIRECCIÓN DE LIMPIA	BASE	SEMANA	GASTO CORRIENTE	RECURSOS FEDERALES	1528019	PARTICIPACIONES	0.00	0.00	62171.64	0.00	0.00	0.00	0.00	0.00	0.00	1899.69	14679.42	57306.98	3578.93	43394.87	0.00	9947.46	16903.88	2223.39	4752.42	216858.68
136	JEFE DE DEPARTAMENTO A	20805	SUBDIRECCIÓN DE CONTROL C	CONFIANZA	QUINCENA	GASTO CORRIENTE	RECURSOS FEDERALES	1528019	PARTICIPACIONES	0.00	68652.48	0.00	0.00	0.00	0.00	0.00	0.00	0.00	1907.01	14302.60	0.00	106068.72	18933.86	0.00	10984.40	16903.88	2223.39	4752.42	244728.76
410	OFICINISTA "B"	10101	PRESIDENCIA MUNICIPAL	CONFIANZA	QUINCENA	GASTO CORRIENTE	RECURSOS FEDERALES	1528019	PARTICIPACIONES	0.00	56687.76	0.00	0.00	0.00	0.00	0.00	0.00	0.00	1574.66	11809.95	0.00	35640.00	24246.78	0.00	9070.04	16903.88	2223.39	4752.42	162908.88
314	AUXILIAR DE TRABAJO SOCIAL	20801	DIRECCIÓN DE ADMINISTRACI	BASE	QUINCENA	GASTO CORRIENTE	RECURSOS FEDERALES	1528019	PARTICIPACIONES	0.00	0.00	68078.76	0.00	0.00	0.00	0.00	0.00	0.00	0.00	14183.08	0.00	0.00	46829.94	0.00	10892.60	16903.88	2223.39	4752.42	163864.07
501	ANALISTA	50201	COMITÉ MUNICIPAL DEL SISTE	CONFIANZA	QUINCENA	GASTO CORRIENTE	RECURSOS FEDERALES	1528019	PARTICIPACIONES	0.00	73726.44	0.00	0.00	0.00	0.00	0.00	0.00	0.00	2047.96	15359.68	0.00	3300.00	25004.05	0.00	11796.23	16903.88	2223.39	4752.42	155114.04
910.00	POLICIA	20,601.00	DIRECCIÓN DE SEGURIDAD P	POLICIA	QUINCENA	GASTO CORRIENTE	RECURSOS FEDERALES/FC	2,533,419.00	RECURSOS FEDERALES	-	-	-	-	-	-	-	-	-	2,978.53	18,615.80	-	13,239.12	15,944.60	7,719.00	-	16,903.88	2,223.39	4,752.42	171,732.58
907.00	POLICIA 3o	20,601.00	DIRECCIÓN DE SEGURIDAD P	POLICIA	QUINCENA	GASTO CORRIENTE	RECURSOS FEDERALES/FC	2,533,419.00	RECURSOS FEDERALES	-	-	-	-	-	-	-	-	-	3,341.50	22,782.93	-	16,255.92	15,944.60	7,719.00	-	16,903.88	2,223.39	4,752.42	199,281.67
813	SELECCIONADOR DE BASURA	20402	SUBDIRECCIÓN DE IMAGEN U	BASE	SEMANA	GASTO CORRIENTE	RECURSOS FEDERALES	1528019	PARTICIPACIONES	0.00	0.00	62171.64	0.00	0.00	0.00	0.00	0.00	0.00	1899.69	14679.42	93775.06	3578.93	43919.87	0.00	9947.46	16903.88	2223.39	4752.42	253851.76
203	JEFE DE OFICINA	20304	SUBDIRECCIÓN DE PLANEACI	CONFIANZA	QUINCENA	GASTO CORRIENTE	RECURSOS FEDERALES	1528019	PARTICIPACIONES	0.00	67757.04	0.00	0.00	0.00	0.00	0.00	0.00	0.00	1882.14	14116.05	0.00	2700.00	24388.74	0.00	10841.13	16903.88	2223.39	4752.42	145564.79
811	BARRENDERO	20403	SUBDIRECCIÓN DE LIMPIA	BASE	SEMANA	GASTO CORRIENTE	RECURSOS FEDERALES	1528019	PARTICIPACIONES	0.00	0.00	62171.64	0.00	0.00	0.00	0.00	0.00	0.00	1899.69	14679.42	59043.56	4228.75	43844.87	0.00	9947.46	16903.88	2223.39	4752.42	219695.08
716	EMPLEADO DE CIADRILLA MOVIL"A"	20402	SUBDIRECCIÓN DE IMAGEN U	BASE	SEMANA	GASTO CORRIENTE	RECURSOS FEDERALES	1528019	PARTICIPACIONES	0.00	0.00	66481.88	0.00	0.00	0.00	0.00	0.00	0.00	1970.28	15224.89	72039.34	5397.59	44093.62	0.00	10317.10	16903.88	2223.39	4752.42	237404.38
420	SECRETARIA EJECUTIVA	21001	SECRETARÍA DEL AYUNTAMIE	CONFIANZA	QUINCENA	GASTO CORRIENTE	RECURSOS FEDERALES	1528019	PARTICIPACIONES	0.00	56687.76	0.00	0.00	0.00	0.00	0.00	0.00	0.00	4000.00	11809.95	0.00	2340.00	23896.78	0.00	9070.04	16903.88	2223.39	4752.42	131684.22
133	SUBDIRECTOR B	30502	SUBDIRECCIÓN DE COMUNIC	CONFIANZA	QUINCENA	GASTO CORRIENTE	RECURSOS FEDERALES	1528019	PARTICIPACIONES	0.00	80119.08	0.00	0.00	0.00	0.00	0.00	0.00	0.00	2225.53	16691.48	0.00	252127.92	19443.49	0.00	12819.05	16903.88	2223.39	4752.42	407306.24
910.00	POLICIA	20,601.00	DIRECCIÓN DE SEGURIDAD P	POLICIA	QUINCENA	GASTO CORRIENTE	RECURSOS FEDERALES/FC	2,533,419.00	RECURSOS FEDERALES	-	-	-	-	-	-	-	-	-	2,978.53	18,615.80	-	13,239.12	15,944.60	7,719.00	-	16,903.88	2,223.39	4,752.42	171,732.58
811	BARRENDERO	20403	SUBDIRECCIÓN DE LIMPIA	BASE	SEMANA	GASTO CORRIENTE	RECURSOS FEDERALES	1528019	PARTICIPACIONES	0.00	0.00	62171.64	0.00	0.00	0.00	0.00	0.00	0.00	1899.69	14679.42	95511.64	3578.93	43769.87	0.00	9947.46	16903.88	2223.39	4752.42	255438.34
722	JARDINERO	20402	SUBDIRECCIÓN DE IMAGEN U	BASE	SEMANA	GASTO CORRIENTE	RECURSOS FEDERALES	1528019	PARTICIPACIONES	0.00	0.00	62171.64	0.00	0.00	0.00	0.00	0.00	0.00	1899.69	14679.42	34731.50	2726.79	52882.37	0.00	9947.46	16903.88	2223.39	4752.42	202918.57
420	SECRETARIA EJECUTIVA	50301	INSTITUTO MUNICIPAL DE LA	CONFIANZA	QUINCENA	GASTO CORRIENTE	RECURSOS FEDERALES	1528019	PARTICIPACIONES	0.00	56687.76	0.00	0.00	0.00	0.00	0.00	0.00	0.00	1574.66	11809.95	0.00	2340.00	23896.78	0.00	9070.04	16903.88	2223.39	4752.42	129,258.88
811	BARRENDERO	20403	SUBDIRECCIÓN DE LIMPIA	BASE	SEMANA	GASTO CORRIENTE	RECURSOS FEDERALES	1528019	PARTICIPACIONES	0.00	0.00	62171.64	0.00	0.00	0.00	0.00	0.00	0.00	0.00	14679.42	60780.13	0.00	49106.87	0.00	9947.46	16903.88	2223.39	4752.42	220565.21

211	JEFE DE DEPARTAMENTO "B"	20606	SUBDIRECCIÓN DE TRÁNSITO	TRANSITO	QUINCENA	GASTO CORRIENTE	RECURSOS FEDERALES	1528019	PARTICIPACIONES	0.00	0.00	0.00	70421.76	0.00	0.00	0.00	0.00	0.00	939.39	14671.20	0.00	0.00	27938.72	6117.48	0.00	16903.88	2223.39	4752.42	143968.24
137	JEFE DE DEPARTAMENTO B	20805	SUBDIRECCIÓN DE CONTROL	CONFIANZA	QUINCENA	GASTO CORRIENTE	RECURSOS FEDERALES	1528019	PARTICIPACIONES	0.00	68652.48	0.00	0.00	0.00	0.00	0.00	0.00	0.00	1907.01	14302.60	0.00	106068.72	18933.86	0.00	10984.40	16903.88	2223.39	4752.42	244728.76
412	SECRETARIA "B"	20802	SUBDIRECCIÓN DE RECURSOS	CONFIANZA	QUINCENA	GASTO CORRIENTE	RECURSOS FEDERALES	1528019	PARTICIPACIONES	0.00	60465.24	0.00	0.00	0.00	0.00	0.00	0.00	0.00	1679.59	12596.93	0.00	7260.00	24064.66	0.00	9674.44	16903.88	2223.39	4752.42	139620.55
910.00	POLICIA	20,601.00	DIRECCIÓN DE SEGURIDAD P	POLICIA	QUINCENA	GASTO CORRIENTE	RECURSOS FEDERALES/FC	2,533,419.00	RECURSOS FEDERALES	-	-	-	89,355.84	-	-	-	-	-	2,978.53	18,615.80	-	13,239.12	15,944.60	7,719.00	-	16,903.88	2,223.39	4,752.42	171,732.58
136	JEFE DE DEPARTAMENTO A	10101	PRESIDENCIA MUNICIPAL	CONFIANZA	QUINCENA	GASTO CORRIENTE	RECURSOS FEDERALES	1528019	PARTICIPACIONES	0.00	68652.48	0.00	0.00	0.00	0.00	0.00	0.00	0.00	1907.01	14302.60	0.00	106068.72	18933.86	0.00	10984.40	16903.88	2223.39	4752.42	244728.76
507	MEDICO	20405	SUBDIRECCIÓN DE CONTROL	CONFIANZA	QUINCENA	GASTO CORRIENTE	RECURSOS FEDERALES	1528019	PARTICIPACIONES	0.00	73726.44	0.00	0.00	0.00	0.00	0.00	0.00	0.00	2047.96	15359.68	0.00	3300.00	24654.05	0.00	11796.23	16903.88	2223.39	4752.42	154764.04
811	BARRENDERO	20403	SUBDIRECCIÓN DE LIMPIA	BASE	SEMANA	GASTO CORRIENTE	RECURSOS FEDERALES	1528019	PARTICIPACIONES	0.00	0.00	62171.64	0.00	0.00	0.00	0.00	0.00	0.00	1899.69	14679.42	65989.86	1874.65	43394.87	0.00	9947.46	16903.88	2223.39	4752.42	223837.28
727.00	POLICIA	20,601.00	DIRECCIÓN DE SEGURIDAD P	POLICIA	QUINCENA	GASTO CORRIENTE	RECURSOS FEDERALES/FC	2,533,419.00	RECURSOS FEDERALES	-	-	-	76,823.64	-	-	-	-	-	2,560.79	16,004.93	-	13,239.12	17,229.56	6,117.48	-	16,903.88	2,223.39	4,752.42	155,855.20
805	COCINERA	50201	COMITÉ MUNICIPAL DEL SISTE	BASE	SEMANA	GASTO CORRIENTE	RECURSOS FEDERALES	1528019	PARTICIPACIONES	0.00	0.00	68012.88	0.00	0.00	0.00	0.00	0.00	0.00	2078.17	14169.35	49390.48	3728.86	55128.43	0.00	10882.06	16903.88	2223.39	4752.42	227269.93
811	BARRENDERO	20403	SUBDIRECCIÓN DE LIMPIA	BASE	QUINCENA	GASTO CORRIENTE	RECURSOS FEDERALES	1528019	PARTICIPACIONES	0.00	0.00	62171.64	0.00	0.00	0.00	0.00	0.00	0.00	1899.69	12952.43	0.00	1899.73	45301.86	0.00	9947.46	16903.88	2223.39	4752.42	158052.50
732	OFICIAL	20606	SUBDIRECCIÓN DE TRÁNSITO	TRANSITO	QUINCENA	GASTO CORRIENTE	RECURSOS FEDERALES	1528019	PARTICIPACIONES	0.00	0.00	0.00	91574.64	0.00	0.00	0.00	0.00	0.00	1280.39	19078.05	0.00	14002.56	17229.56	6117.48	0.00	16903.88	2223.39	4752.42	173162.37
407	TAQUIMECANOGRAFA	20402	SUBDIRECCIÓN DE IMAGEN U	BASE	QUINCENA	GASTO CORRIENTE	RECURSOS FEDERALES	1528019	PARTICIPACIONES	0.00	0.00	71940.00	0.00	0.00	0.00	0.00	0.00	0.00	1944.25	16985.83	0.00	2088.30	53401.16	0.00	11510.40	16903.88	2223.39	4752.42	181749.63
609	TECNICO ARTESANAL	20701	DIRECCIÓN DE CULTURA Y TU	BASE	QUINCENA	GASTO CORRIENTE	RECURSOS FEDERALES	1528019	PARTICIPACIONES	0.00	0.00	71939.76	0.00	0.00	0.00	0.00	0.00	0.00	2198.16	14987.45	0.00	1798.53	56201.59	0.00	11510.36	16903.88	2223.39	4752.42	182515.54
910.00	POLICIA	20,601.00	DIRECCIÓN DE SEGURIDAD P	POLICIA	QUINCENA	GASTO CORRIENTE	RECURSOS FEDERALES/FC	2,533,419.00	RECURSOS FEDERALES	-	-	-	89,355.84	-	-	-	-	-	2,978.53	18,615.80	-	13,239.12	15,944.60	7,719.00	-	16,903.88	2,223.39	4,752.42	171,732.58
501	ANALISTA	30301	CONSEJERÍA JURÍDICA	CONFIANZA	QUINCENA	GASTO CORRIENTE	RECURSOS FEDERALES	1528019	PARTICIPACIONES	0.00	73726.44	0.00	0.00	0.00	0.00	0.00	0.00	0.00	2047.96	15359.68	0.00	3300.00	24654.05	0.00	11796.23	16903.88	2223.39	4752.42	154764.04
136	JEFE DE DEPARTAMENTO A	20404	SUBDIRECCIÓN DE MERCADOS	CONFIANZA	QUINCENA	GASTO CORRIENTE	RECURSOS FEDERALES	1528019	PARTICIPACIONES	0.00	68652.48	0.00	0.00	0.00	0.00	0.00	0.00	0.00	1907.01	14302.60	0.00	106068.72	18933.86	0.00	10984.40	16903.88	2223.39	4752.42	244728.76
317	AUXILIAR ARCHIVISTA	30301	CONSEJERÍA JURÍDICA	BASE	QUINCENA	GASTO CORRIENTE	RECURSOS FEDERALES	1528019	PARTICIPACIONES	0.00	0.00	68342.64	0.00	0.00	0.00	0.00	0.00	0.00	1898.41	14238.05	0.00	2088.30	55144.12	0.00	10934.82	16903.88	2223.39	4752.42	176526.03
804	INTENDENTE	20405	SUBDIRECCIÓN DE CONTROL	BASE	QUINCENA	GASTO CORRIENTE	RECURSOS FEDERALES	1528019	PARTICIPACIONES	0.00	0.00	64746.00	0.00	0.00	0.00	0.00	0.00	0.00	1978.35	13488.75	0.00	2877.60	54526.83	0.00	10359.36	16903.88	2223.39	4752.42	171856.58
203	JEFE DE OFICINA	21001	SECRETARÍA DEL AYUNTAMIE	CONFIANZA	QUINCENA	GASTO CORRIENTE	RECURSOS FEDERALES	1528019	PARTICIPACIONES	0.00	67757.04	0.00	0.00	0.00	0.00	0.00	0.00	0.00	1882.14	14116.05	0.00	3000.00	24388.74	0.00	10841.13	16903.88	2223.39	4752.42	145864.79
723	MACHETERO	20401	DIRECCIÓN DE SERVICIOS MU	BASE	SEMANA	GASTO CORRIENTE	RECURSOS FEDERALES	1528019	PARTICIPACIONES	0.00	0.00	62171.64	0.00	0.00	0.00	0.00	0.00	0.00	1726.99	14679.42	93775.06	0.00	43394.87	0.00	9947.46	16903.88	2223.39	4752.42	249575.13
910.00	POLICIA	20,601.00	DIRECCIÓN DE SEGURIDAD P	POLICIA	QUINCENA	GASTO CORRIENTE	RECURSOS FEDERALES/FC	2,533,419.00	RECURSOS FEDERALES	-	-	-	89,355.84	-	-	-	-	-	2,978.53	18,615.80	-	13,239.12	15,944.60	7,719.00	-	16,903.88	2,223.39	4,752.42	171,732.58
408	MECANOGRFA	20702	SUBDIRECCIÓN DE CULTURA	BASE	QUINCENA	GASTO CORRIENTE	RECURSOS FEDERALES	1528019	PARTICIPACIONES	0.00	0.00	68342.64	0.00	0.00	0.00	0.00	0.00	0.00	1978.35	14238.05	0.00	3881.75	47673.62	0.00	10934.82	16903.88	2223.39	4752.42	170928.93

314	AUXILIAR DE TRABAJO SOCIAL	20801	DIRECCIÓN DE ADMINISTRACIÓN	BASE	QUINCENA	GASTO CORRIENTE	RECURSOS FEDERALES	1528019	PARTICIPACIONES	0.00	0.00	68078.76	0.00	0.00	0.00	0.00	0.00	0.00	0.00	14183.08	0.00	0.00	51885.94	0.00	10892.60	16903.88	2223.39	4752.42	168920.07	
811	BARRENDERO	20403	SUBDIRECCIÓN DE LIMPIA	BASE	SEMANA	GASTO CORRIENTE	RECURSOS FEDERALES	1528019	PARTICIPACIONES	0.00	0.00	62171.64	0.00	0.00	0.00	0.00	0.00	0.00	0.00	1899.69	14679.42	57306.98	1874.71	43394.87	0.00	9947.46	16903.88	2223.39	4752.42	215154.46
203	JEFE DE OFICINA	20301	DIRECCIÓN DE DESARROLLO URBANO	CONFIANZA	QUINCENA	GASTO CORRIENTE	RECURSOS FEDERALES	1528019	PARTICIPACIONES	0.00	67757.04	0.00	0.00	0.00	0.00	0.00	0.00	0.00	0.00	1882.14	14116.05	0.00	3000.00	24738.74	0.00	10841.13	16903.88	2223.39	4752.42	146214.79
624	PROMOTOR SOCIAL	20304	SUBDIRECCIÓN DE PLANEACIÓN	CONFIANZA	QUINCENA	GASTO CORRIENTE	RECURSOS FEDERALES	1528019	PARTICIPACIONES	0.00	68427.84	0.00	0.00	0.00	0.00	0.00	0.00	0.00	0.00	1900.77	14255.80	0.00	3120.00	24418.56	0.00	10948.45	16903.88	2223.39	4752.42	146951.12
137	JEFE DE DEPARTAMENTO B	20306	SUBDIRECCIÓN DE MEDIO AMBIENTE	CONFIANZA	QUINCENA	GASTO CORRIENTE	RECURSOS FEDERALES	1528019	PARTICIPACIONES	0.00	6852.48	0.00	0.00	0.00	0.00	0.00	0.00	0.00	0.00	2047.96	14302.60	0.00	106068.72	18933.86	0.00	10984.40	16903.88	2223.39	4752.42	244869.70
813	SELECCIONADOR DE BASURA	20403	SUBDIRECCIÓN DE LIMPIA	BASE	SEMANA	GASTO CORRIENTE	RECURSOS FEDERALES	1528019	PARTICIPACIONES	0.00	0.00	62171.64	0.00	0.00	0.00	0.00	0.00	0.00	0.00	1899.69	14679.42	57306.98	1874.71	43394.87	0.00	9947.46	16903.88	2223.39	4752.42	192440.85
408	MECANOGRAFA	10301	REGIDURÍAS	BASE	QUINCENA	GASTO CORRIENTE	RECURSOS FEDERALES	1528019	PARTICIPACIONES	0.00	0.00	68342.64	0.00	0.00	0.00	0.00	0.00	0.00	0.00	1978.35	14238.05	0.00	1978.38	55484.12	0.00	10934.82	16903.88	2223.39	4752.42	176836.05
727.00	POLICIA	20.601.00	DIRECCIÓN DE SEGURIDAD PÚBLICA	POLICIA	QUINCENA	GASTO CORRIENTE	RECURSOS FEDERALES/FC	2,533,419.00	RECURSOS FEDERALES	-	-	-	76,823.64	-	-	-	-	-	-	2,560.79	16,004.93	-	13,239.12	17,229.56	6,117.48	-	16,903.88	2,223.39	4,752.42	155,855.20
727.00	POLICIA	20.601.00	DIRECCIÓN DE SEGURIDAD PÚBLICA	POLICIA	QUINCENA	GASTO CORRIENTE	RECURSOS FEDERALES/FC	2,533,419.00	RECURSOS FEDERALES	-	-	-	76,823.64	-	-	-	-	-	-	2,560.79	16,004.93	-	13,239.12	17,229.56	6,117.48	-	16,903.88	2,223.39	4,752.42	155,855.20
722	JARDINERO	20402	SUBDIRECCIÓN DE IMAGEN URBANA	BASE	SEMANA	GASTO CORRIENTE	RECURSOS FEDERALES	1528019	PARTICIPACIONES	0.00	0.00	62171.64	0.00	0.00	0.00	0.00	0.00	0.00	0.00	1726.99	14679.42	31258.35	1874.71	43694.87	0.00	9947.46	16903.88	2223.39	4752.42	189233.13
803	AFANADORA	50201	COMITÉ MUNICIPAL DEL SISTEMA	BASE	SEMANA	GASTO CORRIENTE	RECURSOS FEDERALES	1528019	PARTICIPACIONES	0.00	0.00	62171.64	0.00	0.00	0.00	0.00	0.00	0.00	0.00	1899.69	14679.42	0.00	3578.93	52882.37	0.00	9947.46	16903.88	2223.39	4752.42	169039.20
910.00	POLICIA	20.601.00	DIRECCIÓN DE SEGURIDAD PÚBLICA	POLICIA	QUINCENA	GASTO CORRIENTE	RECURSOS FEDERALES/FC	2,533,419.00	RECURSOS FEDERALES	-	-	-	89,355.84	-	-	-	-	-	-	2,978.53	18,615.80	-	13,239.12	15,944.60	7,719.00	-	16,903.88	2,223.39	4,752.42	171,732.58
910.00	POLICIA	20.601.00	DIRECCIÓN DE SEGURIDAD PÚBLICA	POLICIA	QUINCENA	GASTO CORRIENTE	RECURSOS FEDERALES/FC	2,533,419.00	RECURSOS FEDERALES	-	-	-	89,355.84	-	-	-	-	-	-	2,978.53	18,615.80	-	13,239.12	15,944.60	7,719.00	-	16,903.88	2,223.39	4,752.42	171,732.58
910.00	POLICIA	20.601.00	DIRECCIÓN DE SEGURIDAD PÚBLICA	POLICIA	QUINCENA	GASTO CORRIENTE	RECURSOS FEDERALES/FC	2,533,419.00	RECURSOS FEDERALES	-	-	-	89,355.84	-	-	-	-	-	-	2,978.53	18,615.80	-	13,239.12	15,944.60	7,719.00	-	16,903.88	2,223.39	4,752.42	171,732.58
910.00	POLICIA	20.601.00	DIRECCIÓN DE SEGURIDAD PÚBLICA	POLICIA	QUINCENA	GASTO CORRIENTE	RECURSOS FEDERALES/FC	2,533,419.00	RECURSOS FEDERALES	-	-	-	89,355.84	-	-	-	-	-	-	2,978.53	18,615.80	-	13,239.12	15,944.60	7,719.00	-	16,903.88	2,223.39	4,752.42	171,732.58
910.00	POLICIA	20.601.00	DIRECCIÓN DE SEGURIDAD PÚBLICA	POLICIA	QUINCENA	GASTO CORRIENTE	RECURSOS FEDERALES/FC	2,533,419.00	RECURSOS FEDERALES	-	-	-	89,355.84	-	-	-	-	-	-	2,978.53	18,615.80	-	13,239.12	15,944.60	7,719.00	-	16,903.88	2,223.39	4,752.42	171,732.58
307.00	COORDINADOR	20.601.00	DIRECCIÓN DE SEGURIDAD PÚBLICA	POLICIA	QUINCENA	GASTO CORRIENTE	RECURSOS FEDERALES/FC	2,533,419.00	RECURSOS FEDERALES	-	-	-	85,832.16	-	-	-	-	-	-	2,861.07	17,881.70	-	2,365.68	27,938.72	6,117.48	-	16,903.88	2,223.39	4,752.42	166,876.50
722	JARDINERO	20402	SUBDIRECCIÓN DE IMAGEN URBANA	BASE	SEMANA	GASTO CORRIENTE	RECURSOS FEDERALES	1528019	PARTICIPACIONES	0.00	0.00	62171.64	0.00	0.00	0.00	0.00	0.00	0.00	0.00	1899.69	14679.42	0.00	1874.65	52807.37	0.00	9947.46	16903.88	2223.39	4752.42	167259.92
910.00	POLICIA	20.601.00	DIRECCIÓN DE SEGURIDAD PÚBLICA	POLICIA	QUINCENA	GASTO CORRIENTE	RECURSOS FEDERALES/FC	2,533,419.00	RECURSOS FEDERALES	-	-	-	89,355.84	-	-	-	-	-	-	2,978.53	18,615.80	-	13,239.12	15,944.60	7,719.00	-	16,903.88	2,223.39	4,752.42	171,732.58
203	JEFE DE OFICINA	20201	TESORERÍA MUNICIPAL	CONFIANZA	QUINCENA	GASTO CORRIENTE	RECURSOS FEDERALES	1528019	PARTICIPACIONES	0.00	67757.04	0.00	0.00	0.00	0.00	0.00	0.00	0.00	0.00	1882.14	14116.05	0.00	2700.00	24738.74	0.00	10841.13	16903.88	2223.39	4752.42	145914.79
803	AFANADORA	20502	SUBDIRECCIÓN DE EDUCACIÓN	BASE	QUINCENA	GASTO CORRIENTE	RECURSOS FEDERALES	1528019	PARTICIPACIONES	0.00	0.00	62237.76	0.00	0.00	0.00	0.00	0.00	0.00	0.00	0.00	12966.20	0.00	0.00	50685.90	0.00	9958.04	16903.88	2223.39	4752.42	159727.59
735	AGENTE	20606	SUBDIRECCIÓN DE TRÁNSITO	TRANSITO	QUINCENA	GASTO CORRIENTE	RECURSOS FEDERALES	1528019	PARTICIPACIONES	0.00	0.00	0.00	76823.64	0.00	0.00	0.00	0.00	0.00	0.00	1280.39	16004.93	0.00	10873.20	17229.56	6117.48	0.00	16903.88	2223.39	4752.42	152208.89

910.00	POLICIA	20,601.00	DIRECCIÓN DE SEGURIDAD P	POLICIA	QUINCENA	GASTO CORRIENTE	RECURSOS FEDERALES/FC	2,533,419.00	RECURSOS FEDERALES	-	-	-	-	-	-	-	-	-	2,978.53	18,615.80	-	13,239.12	15,944.60	7,719.00	-	16,903.88	2,223.39	4,752.42	171,732.58
510	ASESOR	20306	SUBDIRECCIÓN DE MEDIO AM	CONFIANZA	QUINCENA	GASTO CORRIENTE	RECURSOS FEDERALES	1528019	PARTICIPACIONES	0.00	73726.44	0.00	0.00	0.00	0.00	0.00	0.00	0.00	2047.96	15359.68	0.00	3300.00	24654.05	0.00	11796.23	16903.88	2223.39	4752.42	154764.04
811	BARRENDERO	20403	SUBDIRECCIÓN DE LIMPIA	BASE	QUINCENA	GASTO CORRIENTE	RECURSOS FEDERALES	1528019	PARTICIPACIONES	0.00	0.00	62171.64	0.00	0.00	0.00	0.00	0.00	0.00	1726.99	14679.42	33444.16	1899.73	43769.87	0.00	9947.46	16903.88	2223.39	4752.42	191518.95
702	EMPL. DE CUADRILLA DE JARDINES	20402	SUBDIRECCIÓN DE IMAGEN U	BASE	SEMANA	GASTO CORRIENTE	RECURSOS FEDERALES	1528019	PARTICIPACIONES	0.00	0.00	64481.88	0.00	0.00	0.00	0.00	0.00	0.00	1791.16	15224.89	81044.25	1944.32	53131.12	0.00	10317.10	16903.88	2223.39	4752.42	251814.42
809	ASEADOR	20201	TESORERÍA MUNICIPAL	BASE	QUINCENA	GASTO CORRIENTE	RECURSOS FEDERALES	1528019	PARTICIPACIONES	0.00	0.00	63062.76	0.00	0.00	0.00	0.00	0.00	0.00	1753.74	14889.82	0.00	1926.95	53007.29	0.00	10090.04	16903.88	2223.39	4752.42	168608.29
811	BARRENDERO	20403	SUBDIRECCIÓN DE LIMPIA	BASE	SEMANA	GASTO CORRIENTE	RECURSOS FEDERALES	1528019	PARTICIPACIONES	0.00	0.00	62171.64	0.00	0.00	0.00	0.00	0.00	0.00	0.00	14679.42	57306.98	0.00	49106.87	0.00	9947.46	16903.88	2223.39	4752.42	217092.06
809	ASEADOR	20404	SUBDIRECCIÓN DE MERCADOS	BASE	SEMANA	GASTO CORRIENTE	RECURSOS FEDERALES	1528019	PARTICIPACIONES	0.00	0.00	63062.76	0.00	0.00	0.00	0.00	0.00	0.00	1726.99	14889.82	0.00	1022.57	53007.29	0.00	10090.04	16903.88	2223.39	4752.42	167679.16
910.00	POLICIA	20,601.00	DIRECCIÓN DE SEGURIDAD P	POLICIA	QUINCENA	GASTO CORRIENTE	RECURSOS FEDERALES/FC	2,533,419.00	RECURSOS FEDERALES	-	-	-	-	-	-	-	-	-	2,730.32	18,615.80	-	13,239.12	15,944.60	7,719.00	-	16,903.88	2,223.39	4,752.42	171,484.37
727.00	POLICIA	20,601.00	DIRECCIÓN DE SEGURIDAD P	POLICIA	QUINCENA	GASTO CORRIENTE	RECURSOS FEDERALES/FC	2,533,419.00	RECURSOS FEDERALES	-	-	-	-	-	-	-	-	-	2,347.39	16,004.93	-	13,239.12	17,229.56	6,117.48	-	16,903.88	2,223.39	4,752.42	155,641.80
510	ASESOR	10101	PRESIDENCIA MUNICIPAL	CONFIANZA	QUINCENA	GASTO CORRIENTE	RECURSOS FEDERALES	1528019	PARTICIPACIONES	0.00	73726.44	0.00	0.00	0.00	0.00	0.00	0.00	0.00	2047.96	15359.68	0.00	3300.00	24654.05	0.00	11796.23	16903.88	2223.39	4752.42	154764.04
319	SUPERVISOR	10101	PRESIDENCIA MUNICIPAL	CONFIANZA	QUINCENA	GASTO CORRIENTE	RECURSOS FEDERALES	1528019	PARTICIPACIONES	0.00	58889.28	0.00	0.00	0.00	0.00	0.00	0.00	0.00	1635.81	12268.60	0.00	2580.00	24344.62	0.00	9422.28	16903.88	2223.39	4752.42	133020.29
501	ANALISTA	20310	SUBDIRECCIÓN DE CONSTRUCC	CONFIANZA	QUINCENA	GASTO CORRIENTE	RECURSOS FEDERALES	1528019	PARTICIPACIONES	0.00	73726.44	0.00	0.00	0.00	0.00	0.00	0.00	0.00	2047.96	15359.68	0.00	3300.00	24654.05	0.00	11796.23	16903.88	2223.39	4752.42	154764.04
416	OFICINISTA "E"	10101	PRESIDENCIA MUNICIPAL	CONFIANZA	QUINCENA	GASTO CORRIENTE	RECURSOS FEDERALES	1528019	PARTICIPACIONES	0.00	42692.76	0.00	0.00	0.00	0.00	0.00	0.00	0.00	1185.91	8894.33	0.00	1860.00	23624.78	0.00	6830.84	16903.88	2223.39	4752.42	108968.30
813	SELECCIONADOR DE BASURA	20403	SUBDIRECCIÓN DE LIMPIA	BASE	SEMANA	GASTO CORRIENTE	RECURSOS FEDERALES	1528019	PARTICIPACIONES	0.00	0.00	62171.64	0.00	0.00	0.00	0.00	0.00	0.00	1726.99	14679.42	57306.98	1874.71	52432.37	0.00	9947.46	16903.88	2223.39	4752.42	224019.26
509	EDUCADORA	20405	SUBDIRECCIÓN DE CONTROL S	BASE	QUINCENA	GASTO CORRIENTE	RECURSOS FEDERALES	1528019	PARTICIPACIONES	0.00	0.00	71940.00	0.00	0.00	0.00	0.00	0.00	0.00	1898.41	16985.83	0.00	2088.30	49848.66	0.00	11510.40	16903.88	2223.39	4752.42	178151.29
804	INTENDENTE	60111	AGENCIA DE GUADALUPE VIC	BASE	QUINCENA	GASTO CORRIENTE	RECURSOS FEDERALES	1528019	PARTICIPACIONES	0.00	0.00	64746.00	0.00	0.00	0.00	0.00	0.00	0.00	0.00	13488.75	0.00	0.00	51146.33	0.00	10359.36	16903.88	2223.39	4752.42	163620.13
402	OFICIAL UNIVERSAL DE OFICINA	50201	COMITÉ MUNICIPAL DEL SISTE	CONFIANZA	QUINCENA	GASTO CORRIENTE	RECURSOS FEDERALES	1528019	PARTICIPACIONES	0.00	58970.16	0.00	0.00	0.00	0.00	0.00	0.00	0.00	1638.06	12285.45	0.00	12000.00	24348.22	0.00	9435.23	16903.88	2223.39	4752.42	142556.80
727.00	POLICIA	20,601.00	DIRECCIÓN DE SEGURIDAD P	POLICIA	QUINCENA	GASTO CORRIENTE	RECURSOS FEDERALES/FC	2,533,419.00	RECURSOS FEDERALES	-	-	-	-	-	-	-	-	-	2,347.39	16,004.93	-	13,239.12	17,229.56	6,117.48	-	16,903.88	2,223.39	4,752.42	155,641.80
203	JEFE DE OFICINA	20304	SUBDIRECCIÓN DE PLANEACI	CONFIANZA	QUINCENA	GASTO CORRIENTE	RECURSOS FEDERALES	1528019	PARTICIPACIONES	0.00	67757.04	0.00	0.00	0.00	0.00	0.00	0.00	0.00	1882.14	14116.05	0.00	3000.00	24388.74	0.00	10841.13	16903.88	2223.39	4752.42	145864.79
136	JEFE DE DEPARTAMENTO A	20203	SUBDIRECCIÓN DE INGRESOS	CONFIANZA	QUINCENA	GASTO CORRIENTE	RECURSOS FEDERALES	1528019	PARTICIPACIONES	0.00	68652.48	0.00	0.00	0.00	0.00	0.00	0.00	0.00	1635.81	14302.60	0.00	106068.72	18933.86	0.00	10984.40	16903.88	2223.39	4752.42	244457.56
516	ASESOR " B "	30301	CONSEJERÍA JURÍDICA	CONFIANZA	QUINCENA	GASTO CORRIENTE	RECURSOS FEDERALES	1528019	PARTICIPACIONES	0.00	70682.52	0.00	0.00	0.00	0.00	0.00	0.00	0.00	1963.40	14725.53	0.00	3240.00	24518.77	0.00	11309.20	16903.88	2223.39	4752.42	150319.11
412	SECRETARIA "B"	10301	REGIDURÍAS	CONFIANZA	QUINCENA	GASTO CORRIENTE	RECURSOS FEDERALES	1528019	PARTICIPACIONES	0.00	60465.24	0.00	0.00	0.00	0.00	0.00	0.00	0.00	1679.59	12596.93	0.00	2700.00	24064.66	0.00	9674.44	16903.88	2223.39	4752.42	135060.55

804	INTENDENTE	50301	INSTITUTO MUNICIPAL DE LA	BASE	QUINCENA	GASTO CORRIENTE	RECURSOS FEDERALES	1528019	PARTICIPACIONES	0,00	0,00	64746,00	0,00	0,00	0,00	0,00	0,00	0,00	0,00	13488,75	0,00	0,00	51186,33	0,00	10359,36	16903,88	2223,39	4752,42	163,660.13	
721	PANTEONERO SEPULTURERO	20404	SUBDIRECCIÓN DE MERCADOS	BASE	QUINCENA	GASTO CORRIENTE	RECURSOS FEDERALES	1528019	PARTICIPACIONES	0,00	0,00	64713,24	0,00	0,00	0,00	0,00	0,00	0,00	0,00	13481,93	0,00	0,00	41762,72	0,00	10354,12	16903,88	2223,39	4752,42	154191,70	
727.00	POLICIA	20,601.00	DIRECCIÓN DE SEGURIDAD P	POLICIA	QUINCENA	GASTO CORRIENTE	RECURSOS FEDERALES/FC	2,533,419.00	RECURSOS FEDERALES	-	-	-	76,823.64	-	-	-	-	-	-	2,347.39	16,004.93	-	13,239.12	17,229.56	6,117.48	-	16,903.88	2,223.39	4,752.42	155,641.80
624	PROMOTOR SOCIAL	20501	DIRECCIÓN DE DESARROLLO H	CONFIANZA	QUINCENA	GASTO CORRIENTE	RECURSOS FEDERALES	1528019	PARTICIPACIONES	0,00	68427,84	0,00	0,00	0,00	0,00	0,00	0,00	0,00	0,00	1900,77	14255,80	0,00	3120,00	24418,56	0,00	10948,45	16903,88	2223,39	4752,42	146951,12
910.00	POLICIA	20,601.00	DIRECCIÓN DE SEGURIDAD P	POLICIA	QUINCENA	GASTO CORRIENTE	RECURSOS FEDERALES/FC	2,533,419.00	RECURSOS FEDERALES	-	-	-	89,355.84	-	-	-	-	-	-	2,730.32	18,615.80	-	13,239.12	15,944.60	7,719.00	-	16,903.88	2,223.39	4,752.42	171,484.37
735	AGENTE	20606	SUBDIRECCIÓN DE TRÁNSITO	TRANSITO	QUINCENA	GASTO CORRIENTE	RECURSOS FEDERALES	1528019	PARTICIPACIONES	0,00	0,00	0,00	76823,64	0,00	0,00	0,00	0,00	0,00	0,00	1280,39	16004,93	0,00	10873,20	17229,56	6117,48	0,00	16903,88	2223,39	4752,42	152208,89
415.00	OFICINISTA "D"	20,601.00	DIRECCIÓN DE SEGURIDAD P	POLICIA	QUINCENA	GASTO CORRIENTE	RECURSOS FEDERALES/FC	2,533,419.00	RECURSOS FEDERALES	-	-	-	43,097.88	-	-	-	-	-	-	1,316.88	8,978.73	-	2,365.68	27,938.72	6,117.48	-	16,903.88	2,223.39	4,752.42	113,695.05
723	MACHETERO	20403	SUBDIRECCIÓN DE LIMPIA	BASE	SEMANA	GASTO CORRIENTE	RECURSOS FEDERALES	1528019	PARTICIPACIONES	0,00	0,00	62171,64	0,00	0,00	0,00	0,00	0,00	0,00	0,00	1726,99	14679,42	0,00	0,00	43394,87	0,00	9947,46	16903,88	2223,39	4752,42	155800,07
910.00	POLICIA	20,601.00	DIRECCIÓN DE SEGURIDAD P	POLICIA	QUINCENA	GASTO CORRIENTE	RECURSOS FEDERALES/FC	2,533,419.00	RECURSOS FEDERALES	-	-	-	89,355.84	-	-	-	-	-	-	2,730.32	18,615.80	-	13,239.12	15,944.60	7,719.00	-	16,903.88	2,223.39	4,752.42	171,484.37
727.00	POLICIA	20,601.00	DIRECCIÓN DE SEGURIDAD P	POLICIA	QUINCENA	GASTO CORRIENTE	RECURSOS FEDERALES/FC	2,533,419.00	RECURSOS FEDERALES	-	-	-	76,823.64	-	-	-	-	-	-	2,347.39	16,004.93	-	13,239.12	17,229.56	6,117.48	-	16,903.88	2,223.39	4,752.42	155,641.80
910.00	POLICIA	20,601.00	DIRECCIÓN DE SEGURIDAD P	POLICIA	QUINCENA	GASTO CORRIENTE	RECURSOS FEDERALES/FC	2,533,419.00	RECURSOS FEDERALES	-	-	-	89,355.84	-	-	-	-	-	-	2,730.32	18,615.80	-	13,239.12	15,944.60	7,719.00	-	16,903.88	2,223.39	4,752.42	171,484.37
910.00	POLICIA	20,601.00	DIRECCIÓN DE SEGURIDAD P	POLICIA	QUINCENA	GASTO CORRIENTE	RECURSOS FEDERALES/FC	2,533,419.00	RECURSOS FEDERALES	-	-	-	89,355.84	-	-	-	-	-	-	2,730.32	18,615.80	-	13,239.12	15,944.60	7,719.00	-	16,903.88	2,223.39	4,752.42	171,484.37
413	SECRETARIA "C"	20306	SUBDIRECCIÓN DE MEDIO AM	CONFIANZA	QUINCENA	GASTO CORRIENTE	RECURSOS FEDERALES	1528019	PARTICIPACIONES	0,00	62231,76	0,00	0,00	0,00	0,00	0,00	0,00	0,00	0,00	1728,66	12964,95	0,00	2760,00	24143,18	0,00	9957,08	16903,88	2223,39	4752,42	137665,32
804	INTENDENTE	50201	COMITÉ MUNICIPAL DEL SISTE	BASE	QUINCENA	GASTO CORRIENTE	RECURSOS FEDERALES	1528019	PARTICIPACIONES	0,00	0,00	64746,00	0,00	0,00	0,00	0,00	0,00	0,00	0,00	13488,75	0,00	0,00	41769,33	0,00	10359,36	16903,88	2223,39	4752,42	154243,13	
136	JEFE DE DEPARTAMENTO A	50201	COMITÉ MUNICIPAL DEL SISTE	CONFIANZA	QUINCENA	GASTO CORRIENTE	RECURSOS FEDERALES	1528019	PARTICIPACIONES	0,00	68652,48	0,00	0,00	0,00	0,00	0,00	0,00	0,00	0,00	1907,01	14302,60	0,00	106068,72	18933,86	0,00	10984,40	16903,88	2223,39	4752,42	244728,76
408	MECANOGRAFA	20801	DIRECCIÓN DE ADMINISTRAC	BASE	QUINCENA	GASTO CORRIENTE	RECURSOS FEDERALES	1528019	PARTICIPACIONES	0,00	0,00	68342,64	0,00	0,00	0,00	0,00	0,00	0,00	0,00	1798,50	14238,05	0,00	0,00	55144,12	0,00	10934,82	16903,88	2223,39	4752,42	174337,83
507	MEDICO	20501	DIRECCIÓN DE DESARROLLO H	CONFIANZA	QUINCENA	GASTO CORRIENTE	RECURSOS FEDERALES	1528019	PARTICIPACIONES	0,00	73726,44	0,00	0,00	0,00	0,00	0,00	0,00	0,00	0,00	2047,96	15359,68	0,00	3300,00	24654,05	0,00	11796,23	16903,88	2223,39	4752,42	154764,04
727.00	POLICIA	20,601.00	DIRECCIÓN DE SEGURIDAD P	POLICIA	QUINCENA	GASTO CORRIENTE	RECURSOS FEDERALES/FC	2,533,419.00	RECURSOS FEDERALES	-	-	-	76,823.64	-	-	-	-	-	-	2,347.39	16,004.93	-	13,239.12	17,229.56	6,117.48	-	16,903.88	2,223.39	4,752.42	155,641.80
502	AUDITOR	70101	DIRECCIÓN DE CONTRALORÍA	CONFIANZA	QUINCENA	GASTO CORRIENTE	RECURSOS FEDERALES	1528019	PARTICIPACIONES	0,00	73726,44	0,00	0,00	0,00	0,00	0,00	0,00	0,00	0,00	2047,96	15359,68	0,00	3300,00	24654,05	0,00	11796,23	16903,88	2223,39	4752,42	154764,04
811	BARRENDERO	20403	SUBDIRECCIÓN DE LIMPIA	BASE	SEMANA	GASTO CORRIENTE	RECURSOS FEDERALES	1528019	PARTICIPACIONES	0,00	0,00	62171,64	0,00	0,00	0,00	0,00	0,00	0,00	0,00	1726,99	14679,42	57306,98	0,00	43394,87	0,00	9947,46	16903,88	2223,39	4752,42	213107,05
722	JARDINERO	20402	SUBDIRECCIÓN DE IMAGEN U	BASE	SEMANA	GASTO CORRIENTE	RECURSOS FEDERALES	1528019	PARTICIPACIONES	0,00	0,00	62171,64	0,00	0,00	0,00	0,00	0,00	0,00	0,00	14679,42	31258,35	0,00	49406,87	0,00	9947,46	16903,88	2223,39	4752,42	191343,43	
723	MACHETERO	20401	DIRECCIÓN DE SERVICIOS MU	BASE	SEMANA	GASTO CORRIENTE	RECURSOS FEDERALES	1528019	PARTICIPACIONES	0,00	0,00	62171,64	0,00	0,00	0,00	0,00	0,00	0,00	0,00	1726,99	14679,42	59043,56	0,00	49676,87	0,00	9947,46	16903,88	2223,39	4752,42	221125,63

910.00	POLICIA	20,601.00	DIRECCIÓN DE SEGURIDAD P	POLICIA	QUINCENA	GASTO CORRIENTE	RECURSOS FEDERALES/FC	2,533,419.00	RECURSOS FEDERALES	-	-	-	89,355.84	-	-	-	-	-	2,730.32	18,615.80	-	13,239.12	15,944.60	7,719.00	-	16,903.88	2,223.39	4,752.42	171,484.37
722	JARDINERO	20402	SUBDIRECCIÓN DE IMAGEN U	BASE	SEMANA	GASTO CORRIENTE	RECURSOS FEDERALES	1528019	PARTICIPACIONES	0.00	0.00	62171.64	0.00	0.00	0.00	0.00	0.00	0.00	1726.99	14679.42	71199.58	0.00	43844.87	0.00	9947.46	16903.88	2223.39	4752.42	227449.65
722	JARDINERO	20402	SUBDIRECCIÓN DE IMAGEN U	BASE	SEMANA	GASTO CORRIENTE	RECURSOS FEDERALES	1528019	PARTICIPACIONES	0.00	0.00	64713.24	0.00	0.00	0.00	0.00	0.00	0.00	0.00	13481.93	0.00	0.00	41762.72	0.00	10354.12	16903.88	2223.39	4752.42	154191.70
414.00	SECRETARIA DE JUEZ "B"	20,601.00	DIRECCIÓN DE SEGURIDAD P	POLICIA	QUINCENA	GASTO CORRIENTE	RECURSOS FEDERALES/FC	2,533,419.00	RECURSOS FEDERALES	-	-	-	56,363.28	-	-	-	-	-	1,722.21	11,742.35	-	2,365.68	27,938.72	6,117.48	-	16,903.88	2,223.39	4,752.42	130,129.41
907.00	POLICIA 30	20,601.00	DIRECCIÓN DE SEGURIDAD P	POLICIA	QUINCENA	GASTO CORRIENTE	RECURSOS FEDERALES/FC	2,533,419.00	RECURSOS FEDERALES	-	-	-	109,358.04	-	-	-	-	-	3,341.50	22,782.93	-	16,255.92	15,944.60	7,719.00	-	16,903.88	2,223.39	4,752.42	199,281.67
723	MACHETERO	20401	DIRECCIÓN DE SERVICIOS MU	BASE	SEMANA	GASTO CORRIENTE	RECURSOS FEDERALES	1528019	PARTICIPACIONES	0.00	0.00	62171.64	0.00	0.00	0.00	0.00	0.00	0.00	1726.99	14679.42	0.00	0.00	49601.87	0.00	9947.46	16903.88	2223.39	4752.42	162007.07
320	INSPECTOR (UNID.INSPECCION)	20101	DIRECCIÓN DE GOBIERNO	CONFIANZA	QUINCENA	GASTO CORRIENTE	RECURSOS FEDERALES	1528019	PARTICIPACIONES	0.00	58889.28	0.00	0.00	0.00	0.00	0.00	0.00	0.00	0.00	12268.60	0.00	2580.00	23994.62	0.00	9422.28	16903.88	2223.39	4752.42	131034.48
512.00	JUEZ "B"	20,601.00	DIRECCIÓN DE SEGURIDAD P	POLICIA	QUINCENA	GASTO CORRIENTE	RECURSOS FEDERALES/FC	2,533,419.00	RECURSOS FEDERALES	-	-	-	70,421.76	-	-	-	-	-	2,151.78	14,671.20	-	2,365.68	27,938.72	6,117.48	-	16,903.88	2,223.39	4,752.42	147,546.31
513	ANALISTA "B"	20606	SUBDIRECCIÓN DE TRÁNSITO	TRANSITO	QUINCENA	GASTO CORRIENTE	RECURSOS FEDERALES	1528019	PARTICIPACIONES	0.00	0.00	0.00	58706.88	0.00	0.00	0.00	0.00	0.00	978.45	12230.60	0.00	0.00	27938.72	6117.48	0.00	16903.88	2223.39	4752.42	129851.82
515.00	MEDICO "B"	20,601.00	DIRECCIÓN DE SEGURIDAD P	POLICIA	QUINCENA	GASTO CORRIENTE	RECURSOS FEDERALES/FC	2,533,419.00	RECURSOS FEDERALES	-	-	-	58,706.88	-	-	-	-	-	1,793.82	12,230.60	-	2,365.68	27,938.72	6,117.48	-	16,903.88	2,223.39	4,752.42	133,032.87
803	AFANADORA	20405	SUBDIRECCIÓN DE CONTROL S	BASE	QUINCENA	GASTO CORRIENTE	RECURSOS FEDERALES	1528019	PARTICIPACIONES	0.00	0.00	62237.76	0.00	0.00	0.00	0.00	0.00	0.00	0.00	12966.20	0.00	0.00	41268.90	0.00	9958.04	16903.88	2223.39	4752.42	150310.59
804	INTENDENTE	30501	DIRECCIÓN DE COMUNICACIO	BASE	QUINCENA	GASTO CORRIENTE	RECURSOS FEDERALES	1528019	PARTICIPACIONES	0.00	0.00	64746.00	0.00	0.00	0.00	0.00	0.00	0.00	0.00	13488.75	0.00	0.00	41769.33	0.00	10359.36	16903.88	2223.39	4752.42	154243.13
910.00	POLICIA	20,601.00	DIRECCIÓN DE SEGURIDAD P	POLICIA	QUINCENA	GASTO CORRIENTE	RECURSOS FEDERALES/FC	2,533,419.00	RECURSOS FEDERALES	-	-	-	89,355.84	-	-	-	-	-	2,730.32	18,615.80	-	13,239.12	15,944.60	7,719.00	-	16,903.88	2,223.39	4,752.42	171,484.37
727.00	POLICIA	20,601.00	DIRECCIÓN DE SEGURIDAD P	POLICIA	QUINCENA	GASTO CORRIENTE	RECURSOS FEDERALES/FC	2,533,419.00	RECURSOS FEDERALES	-	-	-	76,823.64	-	-	-	-	-	2,347.39	16,004.93	-	13,239.12	17,229.56	6,117.48	-	16,903.88	2,223.39	4,752.42	155,641.80
211	JEFE DE DEPARTAMENTO "B"	20606	SUBDIRECCIÓN DE TRÁNSITO	TRANSITO	QUINCENA	GASTO CORRIENTE	RECURSOS FEDERALES	1528019	PARTICIPACIONES	0.00	0.00	0.00	70421.76	0.00	0.00	0.00	0.00	0.00	1173.70	14671.20	0.00	0.00	27938.72	6117.48	0.00	16903.88	2223.39	4752.42	144202.55
307	COORDINADOR	70101	DIRECCIÓN DE CONTRALORIA	CONFIANZA	QUINCENA	GASTO CORRIENTE	RECURSOS FEDERALES	1528019	PARTICIPACIONES	0.00	70682.52	0.00	0.00	0.00	0.00	0.00	0.00	0.00	0.00	14725.53	0.00	3240.00	24518.77	0.00	11309.20	16903.88	2223.39	4752.42	148355.70
203	JEFE DE OFICINA	20401	DIRECCIÓN DE SERVICIOS MU	CONFIANZA	QUINCENA	GASTO CORRIENTE	RECURSOS FEDERALES	1528019	PARTICIPACIONES	0.00	67757.04	0.00	0.00	0.00	0.00	0.00	0.00	0.00	0.00	14116.05	0.00	3000.00	24388.74	0.00	10841.13	16903.88	2223.39	4752.42	143982.65
416	OFICINISTA "E"	20802	SUBDIRECCIÓN DE RECURSOS	CONFIANZA	QUINCENA	GASTO CORRIENTE	RECURSOS FEDERALES	1528019	PARTICIPACIONES	0.00	42692.76	0.00	0.00	0.00	0.00	0.00	0.00	0.00	0.00	8894.33	0.00	9591.36	23624.78	0.00	6830.84	16903.88	2223.39	4752.42	115513.75
416	OFICINISTA "E"	30701	DIRECCIÓN DE SISTEMAS DE I	CONFIANZA	QUINCENA	GASTO CORRIENTE	RECURSOS FEDERALES	1528019	PARTICIPACIONES	0.00	42692.76	0.00	0.00	0.00	0.00	0.00	0.00	0.00	0.00	8894.33	0.00	21989.04	23274.78	0.00	6830.84	16903.88	2223.39	4752.42	127561.43
416	OFICINISTA "E"	30701	DIRECCIÓN DE SISTEMAS DE I	CONFIANZA	QUINCENA	GASTO CORRIENTE	RECURSOS FEDERALES	1528019	PARTICIPACIONES	0.00	42692.76	0.00	0.00	0.00	0.00	0.00	0.00	0.00	0.00	8894.33	0.00	12799.68	23274.78	0.00	6830.84	16903.88	2223.39	4752.42	118372.07
137.00	JEFE DE DEPARTAMENTO B	20,607.00	SUBDIRECCIÓN DE PROTECC	POLICIA	QUINCENA	GASTO CORRIENTE	RECURSOS FEDERALES/FC	2,533,419.00	RECURSOS FEDERALES	-	-	-	68,652.48	-	-	-	-	-	1,907.01	14,302.60	-	106,068.72	13,393.94	-	-	16,903.88	2,223.39	4,752.42	228,204.44
319	SUPERVISOR	20802	SUBDIRECCIÓN DE RECURSOS	CONFIANZA	QUINCENA	GASTO CORRIENTE	RECURSOS FEDERALES	1528019	PARTICIPACIONES	0.00	58889.28	0.00	0.00	0.00	0.00	0.00	0.00	0.00	0.00	12268.60	0.00	2580.00	23994.62	0.00	9422.28	16903.88	2223.39	4752.42	131034.48

301	ADMINISTRADOR "B"	50301	INSTITUTO MUNICIPAL DE LA	CONFIANZA	QUINCENA	GASTO CORRIENTE	RECURSOS FEDERALES	1528019	PARTICIPACIONES	0.00	76579.92	0.00	0.00	0.00	0.00	0.00	0.00	0.00	0.00	15954.15	0.00	3420.00	25130.87	0.00	12252.79	16903.88	2223.39	4752.42	157,217.42	
409	OFICINISTA "A"	21001	SECRETARÍA DEL AYUNTAMIENTO	CONFIANZA	QUINCENA	GASTO CORRIENTE	RECURSOS FEDERALES	1528019	PARTICIPACIONES	0.00	53834.52	0.00	0.00	0.00	0.00	0.00	0.00	0.00	0.00	11215.53	0.00	2160.00	23769.97	0.00	8613.52	16903.88	2223.39	4752.42	123473.22	
727.00	POLICIA	20,601.00	DIRECCIÓN DE SEGURIDAD P	POLICIA	QUINCENA	GASTO CORRIENTE	RECURSOS FEDERALES/FC	2,533,419.00	RECURSOS FEDERALES	-	-	-	76,823.64	-	-	-	-	-	-	2,347.39	16,004.93	-	13,239.12	17,229.56	6,117.48	-	16,903.88	2,223.39	4,752.42	155,641.80
722	JARDINERO	20402	SUBDIRECCIÓN DE IMAGEN U	BASE	SEMANA	GASTO CORRIENTE	RECURSOS FEDERALES	1528019	PARTICIPACIONES	0.00	0.00	62171.64	0.00	0.00	0.00	0.00	0.00	0.00	0.00	1726.99	14679.42	38204.65	0.00	49556.87	0.00	9947.46	16903.88	2223.39	4752.42	200166.72
301	ADMINISTRADOR "B"	30301	CONSEJERÍA JURÍDICA	CONFIANZA	QUINCENA	GASTO CORRIENTE	RECURSOS FEDERALES	1528019	PARTICIPACIONES	0.00	76579.92	0.00	0.00	0.00	0.00	0.00	0.00	0.00	0.00	15954.15	0.00	3420.00	25130.87	0.00	12252.79	16903.88	2223.39	4752.42	157217.42	
308	ESPECIALISTA ADMVO. "A"	20304	SUBDIRECCIÓN DE PLANEACI	CONFIANZA	QUINCENA	GASTO CORRIENTE	RECURSOS FEDERALES	1528019	PARTICIPACIONES	0.00	58345.44	0.00	0.00	0.00	0.00	0.00	0.00	0.00	0.00	12155.30	0.00	2520.00	23970.45	0.00	9335.27	16903.88	2223.39	4752.42	130206.15	
314	AUXILIAR DE TRABAJO SOCIAL	20801	DIRECCIÓN DE ADMINISTRACI	BASE	QUINCENA	GASTO CORRIENTE	RECURSOS FEDERALES	1528019	PARTICIPACIONES	0.00	0.00	68078.76	0.00	0.00	0.00	0.00	0.00	0.00	0.00	14183.08	0.00	0.00	51510.94	0.00	10892.60	16903.88	2223.39	4752.42	168545.07	
804	INTENDENTE	20501	DIRECCIÓN DE DESARROLLO	BASE	QUINCENA	GASTO CORRIENTE	RECURSOS FEDERALES	1528019	PARTICIPACIONES	0.00	0.00	64746.00	0.00	0.00	0.00	0.00	0.00	0.00	0.00	13488.75	0.00	0.00	50846.33	0.00	10359.36	16903.88	2223.39	4752.42	163320.13	
409	OFICINISTA "A"	20304	SUBDIRECCIÓN DE PLANEACI	CONFIANZA	QUINCENA	GASTO CORRIENTE	RECURSOS FEDERALES	1528019	PARTICIPACIONES	0.00	53834.52	0.00	0.00	0.00	0.00	0.00	0.00	0.00	0.00	11215.53	0.00	2160.00	23769.97	0.00	8613.52	16903.88	2223.39	4752.42	123473.22	
415.00	OFICINISTA "D"	20,601.00	DIRECCIÓN DE SEGURIDAD P	POLICIA	QUINCENA	GASTO CORRIENTE	RECURSOS FEDERALES/FC	2,533,419.00	RECURSOS FEDERALES	-	-	-	43,097.88	-	-	-	-	-	-	1,316.88	8,978.73	-	2,365.68	27,938.72	6,117.48	-	16,903.88	2,223.39	4,752.42	113,695.05
727.00	POLICIA	20,601.00	DIRECCIÓN DE SEGURIDAD P	POLICIA	QUINCENA	GASTO CORRIENTE	RECURSOS FEDERALES/FC	2,533,419.00	RECURSOS FEDERALES	-	-	-	76,823.64	-	-	-	-	-	-	2,347.39	16,004.93	-	13,239.12	17,229.56	6,117.48	-	16,903.88	2,223.39	4,752.42	155,641.80
727.00	POLICIA	20,601.00	DIRECCIÓN DE SEGURIDAD P	POLICIA	QUINCENA	GASTO CORRIENTE	RECURSOS FEDERALES/FC	2,533,419.00	RECURSOS FEDERALES	-	-	-	76,823.64	-	-	-	-	-	-	2,347.39	16,004.93	-	13,239.12	17,229.56	6,117.48	-	16,903.88	2,223.39	4,752.42	155,641.80
513.00	ANALISTA "B"	20,601.00	DIRECCIÓN DE SEGURIDAD P	POLICIA	QUINCENA	GASTO CORRIENTE	RECURSOS FEDERALES/FC	2,533,419.00	RECURSOS FEDERALES	-	-	-	98,706.88	-	-	-	-	-	-	1,316.88	12,230.60	-	2,365.68	27,938.72	6,117.48	-	16,903.88	2,223.39	4,752.42	132,555.93
729.00	POLICIA 2o.	20,601.00	DIRECCIÓN DE SEGURIDAD P	POLICIA	QUINCENA	GASTO CORRIENTE	RECURSOS FEDERALES/FC	2,533,419.00	RECURSOS FEDERALES	-	-	-	78,044.64	-	-	-	-	-	-	2,384.70	16,259.30	-	13,239.12	17,229.56	6,117.48	-	16,903.88	2,223.39	4,752.42	157,154.49
727.00	POLICIA	20,601.00	DIRECCIÓN DE SEGURIDAD P	POLICIA	QUINCENA	GASTO CORRIENTE	RECURSOS FEDERALES/FC	2,533,419.00	RECURSOS FEDERALES	-	-	-	76,823.64	-	-	-	-	-	-	2,347.39	16,004.93	-	13,239.12	17,229.56	6,117.48	-	16,903.88	2,223.39	4,752.42	155,641.80
910.00	POLICIA	20,601.00	DIRECCIÓN DE SEGURIDAD P	POLICIA	QUINCENA	GASTO CORRIENTE	RECURSOS FEDERALES/FC	2,533,419.00	RECURSOS FEDERALES	-	-	-	89,355.84	-	-	-	-	-	-	2,730.32	18,615.80	-	13,239.12	15,944.60	7,719.00	-	16,903.88	2,223.39	4,752.42	171,484.37
910.00	POLICIA	20,601.00	DIRECCIÓN DE SEGURIDAD P	POLICIA	QUINCENA	GASTO CORRIENTE	RECURSOS FEDERALES/FC	2,533,419.00	RECURSOS FEDERALES	-	-	-	89,355.84	-	-	-	-	-	-	2,730.32	18,615.80	-	13,239.12	15,944.60	7,719.00	-	16,903.88	2,223.39	4,752.42	171,484.37
910.00	POLICIA	20,601.00	DIRECCIÓN DE SEGURIDAD P	POLICIA	QUINCENA	GASTO CORRIENTE	RECURSOS FEDERALES/FC	2,533,419.00	RECURSOS FEDERALES	-	-	-	89,355.84	-	-	-	-	-	-	2,730.32	18,615.80	-	13,239.12	15,944.60	7,719.00	-	16,903.88	2,223.39	4,752.42	171,484.37
910.00	POLICIA	20,601.00	DIRECCIÓN DE SEGURIDAD P	POLICIA	QUINCENA	GASTO CORRIENTE	RECURSOS FEDERALES/FC	2,533,419.00	RECURSOS FEDERALES	-	-	-	89,355.84	-	-	-	-	-	-	2,730.32	18,615.80	-	13,239.12	15,944.60	7,719.00	-	16,903.88	2,223.39	4,752.42	171,484.37
910.00	POLICIA	20,601.00	DIRECCIÓN DE SEGURIDAD P	POLICIA	QUINCENA	GASTO CORRIENTE	RECURSOS FEDERALES/FC	2,533,419.00	RECURSOS FEDERALES	-	-	-	89,355.84	-	-	-	-	-	-	2,730.32	18,615.80	-	13,239.12	15,944.60	7,719.00	-	16,903.88	2,223.39	4,752.42	171,484.37
910.00	POLICIA	20,601.00	DIRECCIÓN DE SEGURIDAD P	POLICIA	QUINCENA	GASTO CORRIENTE	RECURSOS FEDERALES/FC	2,533,419.00	RECURSOS FEDERALES	-	-	-	89,355.84	-	-	-	-	-	-	2,730.32	18,615.80	-	13,239.12	15,944.60	7,719.00	-	16,903.88	2,223.39	4,752.42	171,484.37
623	INSPECTOR DE OBRAS	20305	SUBDIRECCIÓN DEL CENTRO	CONFIANZA	QUINCENA	GASTO CORRIENTE	RECURSOS FEDERALES	1528019	PARTICIPACIONES	0.00	58889.28	0.00	0.00	0.00	0.00	0.00	0.00	0.00	0.00	12268.60	0.00	2580.00	23994.62	0.00	9422.28	16903.88	2223.39	4752.42	131034.48	

727.00	POLICIA	20,601.00	DIRECCIÓN DE SEGURIDAD P	POLICIA	QUINCENA	GASTO CORRIENTE	RECURSOS FEDERALES/FC	2,533,419.00	RECURSOS FEDERALES	-	-	-	-	-	-	-	-	-	2,347.39	16,004.93	-	13,239.12	17,229.56	6,117.48	-	16,903.88	2,223.39	4,752.42	155,641.80		
804	INTENDENTE	20203	SUBDIRECCIÓN DE INGRESOS	BASE	QUINCENA	GASTO CORRIENTE	RECURSOS FEDERALES	1528019	PARTICIPACIONES	0.00	0.00	64746.00	0.00	0.00	0.00	0.00	0.00	0.00	0.00	13488.75	0.00	0.00	51486.33	0.00	10359.36	16903.88	2223.39	4752.42	163960.13		
501	ANALISTA	70101	DIRECCIÓN DE CONTRALORÍA	CONFIANZA	QUINCENA	GASTO CORRIENTE	RECURSOS FEDERALES	1528019	PARTICIPACIONES	0.00	73726.44	0.00	0.00	0.00	0.00	0.00	0.00	0.00	0.00	15359.68	0.00	3300.00	25004.05	0.00	11796.23	16903.88	2223.39	4752.42	153066.09		
132	SUBDIRECTOR A	30202	SUBDIRECCIÓN DE PLANEACI	CONFIANZA	QUINCENA	GASTO CORRIENTE	RECURSOS FEDERALES	1528019	PARTICIPACIONES	0.00	80119.08	0.00	0.00	0.00	0.00	0.00	0.00	0.00	0.00	16691.48	0.00	252127.92	19443.49	0.00	12819.05	16903.88	2223.39	4752.42	405080.71		
132	SUBDIRECTOR A	30203	SUBDIRECCIÓN DE SEGUIMIE	CONFIANZA	QUINCENA	GASTO CORRIENTE	RECURSOS FEDERALES	1528019	PARTICIPACIONES	0.00	80119.08	0.00	0.00	0.00	0.00	0.00	0.00	0.00	0.00	16691.48	0.00	252127.92	19443.49	0.00	12819.05	16903.88	2223.39	4752.42	405080.71		
136	JEFE DE DEPARTAMENTO A	30202	SUBDIRECCIÓN DE PLANEACI	CONFIANZA	QUINCENA	GASTO CORRIENTE	RECURSOS FEDERALES	1528019	PARTICIPACIONES	0.00	68652.48	0.00	0.00	0.00	0.00	0.00	0.00	0.00	0.00	14302.60	0.00	106068.72	18933.86	0.00	10984.40	16903.88	2223.39	4752.42	242821.75		
133	SUBDIRECTOR B	20502	SUBDIRECCIÓN DE EDUCACIO	CONFIANZA	QUINCENA	GASTO CORRIENTE	RECURSOS FEDERALES	1528019	PARTICIPACIONES	0.00	80119.08	0.00	0.00	0.00	0.00	0.00	0.00	0.00	0.00	2225.53	16691.48	0.00	252127.92	19443.49	0.00	12819.05	16903.88	2223.39	4752.42	407306.24	
136	JEFE DE DEPARTAMENTO A	20902	SUBDIRECCIÓN DE NORMATI	CONFIANZA	QUINCENA	GASTO CORRIENTE	RECURSOS FEDERALES	1528019	PARTICIPACIONES	0.00	68652.48	0.00	0.00	0.00	0.00	0.00	0.00	0.00	0.00	1907.01	14302.60	0.00	106068.72	18933.86	0.00	10984.40	16903.88	2223.39	4752.42	244728.76	
136	JEFE DE DEPARTAMENTO A	20807	SUBDIRECCIÓN DE PATRIMON	CONFIANZA	QUINCENA	GASTO CORRIENTE	RECURSOS FEDERALES	1528019	PARTICIPACIONES	0.00	68652.48	0.00	0.00	0.00	0.00	0.00	0.00	0.00	0.00	1907.01	14302.60	0.00	106068.72	18933.86	0.00	10984.40	16903.88	2223.39	4752.42	244728.76	
137	JEFE DE DEPARTAMENTO B	20807	SUBDIRECCIÓN DE PATRIMON	CONFIANZA	QUINCENA	GASTO CORRIENTE	RECURSOS FEDERALES	1528019	PARTICIPACIONES	0.00	68652.48	0.00	0.00	0.00	0.00	0.00	0.00	0.00	0.00	1907.01	14302.60	0.00	106068.72	19283.86	0.00	10984.40	16903.88	2223.39	4752.42	245078.76	
132.00	SUBDIRECTOR A	20,607.00	SUBDIRECCIÓN DE PROTECC	POLICIA	QUINCENA	GASTO CORRIENTE	RECURSOS FEDERALES/FC	2,533,419.00	RECURSOS FEDERALES	-	-	-	-	-	-	-	-	-	-	80119.08	-	2,225.53	16,691.48	-	252,127.92	13,903.57	-	16,903.88	2,223.39	4,752.42	388,947.26
130	DIRECTOR A	20901	DIRECCIÓN DE ECONOMÍA	CONFIANZA	QUINCENA	GASTO CORRIENTE	RECURSOS FEDERALES	1528019	PARTICIPACIONES	0.00	91586.16	0.00	0.00	0.00	0.00	0.00	0.00	0.00	0.00	2544.06	19080.45	0.00	357938.16	19953.14	0.00	14653.79	16903.88	2223.39	4752.42	529635.44	
132	SUBDIRECTOR A	20310	SUBDIRECCIÓN DE CONSTRUC	CONFIANZA	QUINCENA	GASTO CORRIENTE	RECURSOS FEDERALES	1528019	PARTICIPACIONES	0.00	80119.08	0.00	0.00	0.00	0.00	0.00	0.00	0.00	0.00	2225.53	16691.48	0.00	252127.92	19443.49	0.00	12819.05	16903.88	2223.39	4752.42	407306.24	
130	DIRECTOR A	20501	DIRECCIÓN DE DESARROLLO	CONFIANZA	QUINCENA	GASTO CORRIENTE	RECURSOS FEDERALES	1528019	PARTICIPACIONES	0.00	91586.16	0.00	0.00	0.00	0.00	0.00	0.00	0.00	0.00	2225.53	19080.45	0.00	357938.40	20303.14	0.00	14653.79	16903.88	2223.39	4752.42	529667.15	
132	SUBDIRECTOR A	20805	SUBDIRECCIÓN DE CONTROL	CONFIANZA	QUINCENA	GASTO CORRIENTE	RECURSOS FEDERALES	1528019	PARTICIPACIONES	0.00	80119.08	0.00	0.00	0.00	0.00	0.00	0.00	0.00	0.00	2225.53	16691.48	0.00	252127.92	19793.49	0.00	12819.05	16903.88	2223.39	4752.42	407656.24	
130.00	DIRECTOR A	20,601.00	DIRECCIÓN DE SEGURIDAD P	POLICIA	QUINCENA	GASTO CORRIENTE	RECURSOS FEDERALES/FC	2,533,419.00	RECURSOS FEDERALES	-	-	-	-	-	-	-	-	-	-	91586.16	-	2,544.06	19,080.45	-	357,938.16	14,413.22	-	16,903.88	2,223.39	4,752.42	509,441.74
135	JEFE DE UNIDAD B	30301	CONSEJERÍA JURÍDICA	CONFIANZA	QUINCENA	GASTO CORRIENTE	RECURSOS FEDERALES	1528019	PARTICIPACIONES	0.00	68652.48	0.00	0.00	0.00	0.00	0.00	0.00	0.00	0.00	1907.01	14302.60	0.00	148798.56	19283.86	0.00	10984.40	16903.88	2223.39	4752.42	287808.60	
136	JEFE DE DEPARTAMENTO A	20806	SUBDIRECCIÓN DE RECURSOS	CONFIANZA	QUINCENA	GASTO CORRIENTE	RECURSOS FEDERALES	1528019	PARTICIPACIONES	0.00	68652.48	0.00	0.00	0.00	0.00	0.00	0.00	0.00	0.00	1907.01	14302.60	0.00	106068.72	18933.86	0.00	10984.40	16903.88	2223.39	4752.42	244728.76	
136	JEFE DE DEPARTAMENTO A	20806	SUBDIRECCIÓN DE RECURSOS	CONFIANZA	QUINCENA	GASTO CORRIENTE	RECURSOS FEDERALES	1528019	PARTICIPACIONES	0.00	68652.48	0.00	0.00	0.00	0.00	0.00	0.00	0.00	0.00	1907.01	14302.60	0.00	106068.72	18933.86	0.00	10984.40	16903.88	2223.39	4752.42	244728.76	
132	SUBDIRECTOR A	20504	SUBDIRECCIÓN DE JUVENTUD	CONFIANZA	QUINCENA	GASTO CORRIENTE	RECURSOS FEDERALES	1528019	PARTICIPACIONES	0.00	80119.08	0.00	0.00	0.00	0.00	0.00	0.00	0.00	0.00	2225.53	16691.48	0.00	252127.92	19443.49	0.00	12819.05	16903.88	2223.39	4752.42	407306.24	
133	SUBDIRECTOR B	20705	SUBDIRECCIÓN DE TURISMO	CONFIANZA	QUINCENA	GASTO CORRIENTE	RECURSOS FEDERALES	1528019	PARTICIPACIONES	0.00	80119.08	0.00	0.00	0.00	0.00	0.00	0.00	0.00	0.00	2225.53	16691.48	0.00	252127.92	19443.49	0.00	12819.05	16903.88	2223.39	4752.42	407306.24	
136	JEFE DE DEPARTAMENTO A	20901	DIRECCIÓN DE ECONOMÍA	CONFIANZA	QUINCENA	GASTO CORRIENTE	RECURSOS FEDERALES	1528019	PARTICIPACIONES	0.00	68652.48	0.00	0.00	0.00	0.00	0.00	0.00	0.00	0.00	1907.01	14302.60	0.00	106068.72	18933.86	0.00	10984.40	16903.88	2223.39	4752.42	244728.76	

132	SUBDIRECTOR A	21004	SUBDIRECCIÓN DE REGLAMEN	CONFIANZA	QUINCENA	GASTO CORRIENTE	RECURSOS FEDERALES	1528019	PARTICIPACIONES	0.00	80119.08	0.00	0.00	0.00	0.00	0.00	0.00	0.00	0.00	2225.53	16691.48	0.00	252127.92	19443.49	0.00	12819.05	16903.88	2223.39	4752.42	407306.24
132	SUBDIRECTOR A	20306	SUBDIRECCIÓN DE MEDIO AM	CONFIANZA	QUINCENA	GASTO CORRIENTE	RECURSOS FEDERALES	1528019	PARTICIPACIONES	0.00	80119.08	0.00	0.00	0.00	0.00	0.00	0.00	0.00	0.00	2225.53	16691.48	0.00	252127.92	19443.49	0.00	12819.05	16903.88	2223.39	4752.42	407306.24
136	JEFE DE DEPARTAMENTO A	30302	SUBDIRECCIÓN JURÍDICA	CONFIANZA	QUINCENA	GASTO CORRIENTE	RECURSOS FEDERALES	1528019	PARTICIPACIONES	0.00	68652.48	0.00	0.00	0.00	0.00	0.00	0.00	0.00	0.00	1907.01	14302.60	0.00	106068.72	18933.86	0.00	10984.40	16903.88	2223.39	4752.42	244728.76
132	SUBDIRECTOR A	20205	SUBDIRECCIÓN DE EGRESOS Y	CONFIANZA	QUINCENA	GASTO CORRIENTE	RECURSOS FEDERALES	1528019	PARTICIPACIONES	0.00	80119.08	0.00	0.00	0.00	0.00	0.00	0.00	0.00	0.00	2225.53	16691.48	0.00	252127.92	19443.49	0.00	12819.05	16903.88	2223.39	4752.42	407306.24
135	JEFE DE UNIDAD B	20901	DIRECCIÓN DE ECONOMÍA	CONFIANZA	QUINCENA	GASTO CORRIENTE	RECURSOS FEDERALES	1528019	PARTICIPACIONES	0.00	68652.48	0.00	0.00	0.00	0.00	0.00	0.00	0.00	0.00	1907.01	14302.60	0.00	148798.56	19283.86	0.00	10984.40	16903.88	2223.39	4752.42	287808.60
135	JEFE DE UNIDAD B	20901	DIRECCIÓN DE ECONOMÍA	CONFIANZA	QUINCENA	GASTO CORRIENTE	RECURSOS FEDERALES	1528019	PARTICIPACIONES	0.00	68652.48	0.00	0.00	0.00	0.00	0.00	0.00	0.00	0.00	1907.01	14302.60	0.00	148798.56	18933.86	0.00	10984.40	16903.88	2223.39	4752.42	287458.60
137	JEFE DE DEPARTAMENTO B	20903	SUBDIRECCIÓN DE PROMOCIO	CONFIANZA	QUINCENA	GASTO CORRIENTE	RECURSOS FEDERALES	1528019	PARTICIPACIONES	0.00	68652.48	0.00	0.00	0.00	0.00	0.00	0.00	0.00	0.00	1907.01	14302.60	0.00	106068.72	18933.86	0.00	10984.40	16903.88	2223.39	4752.42	244728.76
309	ESPECIALISTA ADMVO. "B"	20802	SUBDIRECCIÓN DE RECURSOS	CONFIANZA	QUINCENA	GASTO CORRIENTE	RECURSOS FEDERALES	1528019	PARTICIPACIONES	0.00	68400.48	0.00	0.00	0.00	0.00	0.00	0.00	0.00	0.00	3466.67	14250.70	0.00	3060.00	24417.34	0.00	10944.08	16903.88	2223.39	4752.42	148418.35
132	SUBDIRECTOR A	20304	SUBDIRECCIÓN DE PLANEACIO	CONFIANZA	QUINCENA	GASTO CORRIENTE	RECURSOS FEDERALES	1528019	PARTICIPACIONES	0.00	80119.08	0.00	0.00	0.00	0.00	0.00	0.00	0.00	0.00	2225.53	16691.48	0.00	252127.92	19443.49	0.00	12819.05	16903.88	2223.39	4752.42	407306.24
137	JEFE DE DEPARTAMENTO B	30503	SUBDIRECCIÓN DE RELACIONE	CONFIANZA	QUINCENA	GASTO CORRIENTE	RECURSOS FEDERALES	1528019	PARTICIPACIONES	0.00	68652.48	0.00	0.00	0.00	0.00	0.00	0.00	0.00	0.00	1907.01	14302.60	0.00	106068.72	18933.86	0.00	10984.40	16903.88	2223.39	4752.42	244728.76
721	PANTEONERO SEPULTURERO	20402	SUBDIRECCIÓN DE IMAGEN U	BASE	SEMANA	GASTO CORRIENTE	RECURSOS FEDERALES	1528019	PARTICIPACIONES	0.00	0.00	62171.64	0.00	0.00	0.00	0.00	0.00	0.00	0.00	0.00	14679.42	8682.88	0.00	49106.87	0.00	9947.46	16903.88	2223.39	4752.42	168467.96
102	SINDICO	10201	SINDICATURAS	CONFIANZA	QUINCENA	GASTO CORRIENTE	RECURSOS FEDERALES	1528019	PARTICIPACIONES	0.00	91586.16	0.00	0.00	0.00	0.00	0.00	0.00	0.00	0.00	2544.06	19080.45	0.00	495098.16	19953.14	0.00	14653.79	16903.88	2223.39	4752.42	666795.44
103	REGIDOR	10301	REGIDURÍAS	CONFIANZA	QUINCENA	GASTO CORRIENTE	RECURSOS FEDERALES	1528019	PARTICIPACIONES	0.00	80119.08	0.00	0.00	0.00	0.00	0.00	0.00	0.00	0.00	2225.53	16691.48	0.00	438999.84	19443.49	0.00	12819.05	16903.88	2223.39	4752.42	594178.16
103	REGIDOR	10301	REGIDURÍAS	CONFIANZA	QUINCENA	GASTO CORRIENTE	RECURSOS FEDERALES	1528019	PARTICIPACIONES	0.00	80119.08	0.00	0.00	0.00	0.00	0.00	0.00	0.00	0.00	2225.53	16691.48	0.00	438999.84	19793.49	0.00	12819.05	16903.88	2223.39	4752.42	594528.16
103	REGIDOR	10301	REGIDURÍAS	CONFIANZA	QUINCENA	GASTO CORRIENTE	RECURSOS FEDERALES	1528019	PARTICIPACIONES	0.00	80119.08	0.00	0.00	0.00	0.00	0.00	0.00	0.00	0.00	2225.53	16691.48	0.00	438999.84	19443.49	0.00	12819.05	16903.88	2223.39	4752.42	594178.16
103	REGIDOR	10301	REGIDURÍAS	CONFIANZA	QUINCENA	GASTO CORRIENTE	RECURSOS FEDERALES	1528019	PARTICIPACIONES	0.00	80119.08	0.00	0.00	0.00	0.00	0.00	0.00	0.00	0.00	2225.53	16691.48	0.00	438999.84	19443.49	0.00	12819.05	16903.88	2223.39	4752.42	594178.16
103	REGIDOR	10301	REGIDURÍAS	CONFIANZA	QUINCENA	GASTO CORRIENTE	RECURSOS FEDERALES	1528019	PARTICIPACIONES	0.00	80119.08	0.00	0.00	0.00	0.00	0.00	0.00	0.00	0.00	2225.53	16691.48	0.00	438999.84	19793.49	0.00	12819.05	16903.88	2223.39	4752.42	594528.16
103	REGIDOR	10301	REGIDURÍAS	CONFIANZA	QUINCENA	GASTO CORRIENTE	RECURSOS FEDERALES	1528019	PARTICIPACIONES	0.00	80119.08	0.00	0.00	0.00	0.00	0.00	0.00	0.00	0.00	2225.53	16691.48	0.00	438999.84	19443.49	0.00	12819.05	16903.88	2223.39	4752.42	594178.16
103	REGIDOR	10301	REGIDURÍAS	CONFIANZA	QUINCENA	GASTO CORRIENTE	RECURSOS FEDERALES	1528019	PARTICIPACIONES	0.00	80119.08	0.00	0.00	0.00	0.00	0.00	0.00	0.00	0.00	2225.53	16691.48	0.00	438999.84	19443.49	0.00	12819.05	16903.88	2223.39	4752.42	594178.16
103	REGIDOR	10301	REGIDURÍAS	CONFIANZA	QUINCENA	GASTO CORRIENTE	RECURSOS FEDERALES	1528019	PARTICIPACIONES	0.00	80119.08	0.00	0.00	0.00	0.00	0.00	0.00	0.00	0.00	2225.53	16691.48	0.00	438999.84	19443.49	0.00	12819.05	16903.88	2223.39	4752.42	594178.16
103	REGIDOR	10301	REGIDURÍAS	CONFIANZA	QUINCENA	GASTO CORRIENTE	RECURSOS FEDERALES	1528019	PARTICIPACIONES	0.00	80119.08	0.00	0.00	0.00	0.00	0.00	0.00	0.00	0.00	2225.53	16691.48	0.00	438999.84	19443.49	0.00	12819.05	16903.88	2223.39	4752.42	594178.16

721	PANTEONERO SEPULTURERO	20402	SUBDIRECCIÓN DE IMAGEN U	BASE	SEMANA	GASTO CORRIENTE	RECURSOS FEDERALES	1528019	PARTICIPACIONES	0.00	0.00	62171.64	0.00	0.00	0.00	0.00	0.00	0.00	0.00	14679.42	0.00	0.00	49106.87	0.00	9947.46	16903.88	2223.39	4752.42	159785.08	
132	SUBDIRECTOR A	21002	SUBDIRECCIÓN DE ACUERDOS	CONFIANZA	QUINCENA	GASTO CORRIENTE	RECURSOS FEDERALES	1528019	PARTICIPACIONES	0.00	80119.08	0.00	0.00	0.00	0.00	0.00	0.00	0.00	0.00	2225.53	16691.48	0.00	252127.92	19443.49	0.00	12819.05	16903.88	2223.39	4752.42	407306.24
136	JEFE DE DEPARTAMENTO A	21002	SUBDIRECCIÓN DE ACUERDOS	CONFIANZA	QUINCENA	GASTO CORRIENTE	RECURSOS FEDERALES	1528019	PARTICIPACIONES	0.00	68652.48	0.00	0.00	0.00	0.00	0.00	0.00	0.00	0.00	1907.01	14302.60	0.00	106068.72	18933.86	0.00	10984.40	16903.88	2223.39	4752.42	244728.76
136	JEFE DE DEPARTAMENTO A	21004	SUBDIRECCIÓN DE REGLAMEN	CONFIANZA	QUINCENA	GASTO CORRIENTE	RECURSOS FEDERALES	1528019	PARTICIPACIONES	0.00	68652.48	0.00	0.00	0.00	0.00	0.00	0.00	0.00	0.00	1907.01	14302.60	0.00	106068.72	18933.86	0.00	10984.40	16903.88	2223.39	4752.42	244728.76
136	JEFE DE DEPARTAMENTO A	21003	SUBDIRECCIÓN DE ATENCIÓN	CONFIANZA	QUINCENA	GASTO CORRIENTE	RECURSOS FEDERALES	1528019	PARTICIPACIONES	0.00	68652.48	0.00	0.00	0.00	0.00	0.00	0.00	0.00	0.00	1907.01	14302.60	0.00	106068.72	18933.86	0.00	10984.40	16903.88	2223.39	4752.42	244728.76
136	JEFE DE DEPARTAMENTO A	20505	SUBDIRECCIÓN DE BIENESTAR	CONFIANZA	QUINCENA	GASTO CORRIENTE	RECURSOS FEDERALES	1528019	PARTICIPACIONES	0.00	68652.48	0.00	0.00	0.00	0.00	0.00	0.00	0.00	0.00	1907.01	14302.60	0.00	106068.72	18933.86	0.00	10984.40	16903.88	2223.39	4752.42	244728.76
132	SUBDIRECTOR A	20505	SUBDIRECCIÓN DE BIENESTAR	CONFIANZA	QUINCENA	GASTO CORRIENTE	RECURSOS FEDERALES	1528019	PARTICIPACIONES	0.00	80119.08	0.00	0.00	0.00	0.00	0.00	0.00	0.00	0.00	2225.53	16691.48	0.00	252127.92	19793.49	0.00	12819.05	16903.88	2223.39	4752.42	407656.24
136	JEFE DE DEPARTAMENTO A	20103	SUBDIRECCIÓN DE AGENCIAS	CONFIANZA	QUINCENA	GASTO CORRIENTE	RECURSOS FEDERALES	1528019	PARTICIPACIONES	0.00	68652.48	0.00	0.00	0.00	0.00	0.00	0.00	0.00	0.00	1907.01	14302.60	0.00	106068.72	18933.86	0.00	10984.40	16903.88	2223.39	4752.42	244728.76
134	JEFE DE UNIDAD A	20501	DIRECCIÓN DE DESARROLLO	CONFIANZA	QUINCENA	GASTO CORRIENTE	RECURSOS FEDERALES	1528019	PARTICIPACIONES	0.00	68652.48	0.00	0.00	0.00	0.00	0.00	0.00	0.00	0.00	0.00	14302.60	0.00	148798.56	18933.86	0.00	10984.40	16903.88	2223.39	4752.42	285551.59
132	SUBDIRECTOR A	20103	SUBDIRECCIÓN DE AGENCIAS	CONFIANZA	QUINCENA	GASTO CORRIENTE	RECURSOS FEDERALES	1528019	PARTICIPACIONES	0.00	80119.08	0.00	0.00	0.00	0.00	0.00	0.00	0.00	0.00	2225.53	16691.48	0.00	252127.92	19443.49	0.00	12819.05	16903.88	2223.39	4752.42	407306.24
136	JEFE DE DEPARTAMENTO A	20103	SUBDIRECCIÓN DE AGENCIAS	CONFIANZA	QUINCENA	GASTO CORRIENTE	RECURSOS FEDERALES	1528019	PARTICIPACIONES	0.00	68652.48	0.00	0.00	0.00	0.00	0.00	0.00	0.00	0.00	1907.01	14302.60	0.00	106068.72	19283.86	0.00	10984.40	16903.88	2223.39	4752.42	245078.76
130	DIRECTOR A	20201	TESORERÍA MUNICIPAL	CONFIANZA	QUINCENA	GASTO CORRIENTE	RECURSOS FEDERALES	1528019	PARTICIPACIONES	0.00	91586.16	0.00	0.00	0.00	0.00	0.00	0.00	0.00	0.00	2544.06	19080.45	0.00	357938.16	19953.14	0.00	14653.79	16903.88	2223.39	4752.42	529635.44
134	JEFE DE UNIDAD A	20203	SUBDIRECCIÓN DE INGRESOS	CONFIANZA	QUINCENA	GASTO CORRIENTE	RECURSOS FEDERALES	1528019	PARTICIPACIONES	0.00	68652.48	0.00	0.00	0.00	0.00	0.00	0.00	0.00	0.00	1907.01	14302.60	0.00	148798.56	19283.86	0.00	10984.40	16903.88	2223.39	4752.42	287808.60
134	JEFE DE UNIDAD A	20203	SUBDIRECCIÓN DE INGRESOS	CONFIANZA	QUINCENA	GASTO CORRIENTE	RECURSOS FEDERALES	1528019	PARTICIPACIONES	0.00	68652.48	0.00	0.00	0.00	0.00	0.00	0.00	0.00	0.00	1907.01	14302.60	0.00	148798.56	18933.86	0.00	10984.40	16903.88	2223.39	4752.42	287458.60
136	JEFE DE DEPARTAMENTO A	20205	SUBDIRECCIÓN DE EGRESOS	CONFIANZA	QUINCENA	GASTO CORRIENTE	RECURSOS FEDERALES	1528019	PARTICIPACIONES	0.00	68652.48	0.00	0.00	0.00	0.00	0.00	0.00	0.00	0.00	1907.01	14302.60	0.00	106068.72	19283.86	0.00	10984.40	16903.88	2223.39	4752.42	245078.76
132	SUBDIRECTOR A	20206	SUBDIRECCIÓN DE CONTABIL	CONFIANZA	QUINCENA	GASTO CORRIENTE	RECURSOS FEDERALES	1528019	PARTICIPACIONES	0.00	80119.08	0.00	0.00	0.00	0.00	0.00	0.00	0.00	0.00	2225.53	16691.48	0.00	252127.92	19793.49	0.00	12819.05	16903.88	2223.39	4752.42	407656.24
136	JEFE DE DEPARTAMENTO A	20206	SUBDIRECCIÓN DE CONTABIL	CONFIANZA	QUINCENA	GASTO CORRIENTE	RECURSOS FEDERALES	1528019	PARTICIPACIONES	0.00	68652.48	0.00	0.00	0.00	0.00	0.00	0.00	0.00	0.00	1907.01	14302.60	0.00	106068.72	19283.86	0.00	10984.40	16903.88	2223.39	4752.42	245078.76
133	SUBDIRECTOR B	20204	SUBDIRECCIÓN DE GESTIÓN F	CONFIANZA	QUINCENA	GASTO CORRIENTE	RECURSOS FEDERALES	1528019	PARTICIPACIONES	0.00	80119.08	0.00	0.00	0.00	0.00	0.00	0.00	0.00	0.00	2225.53	16691.48	0.00	252127.92	19443.49	0.00	12819.05	16903.88	2223.39	4752.42	407306.24
134	JEFE DE UNIDAD A	20802	SUBDIRECCIÓN DE RECURSOS	CONFIANZA	QUINCENA	GASTO CORRIENTE	RECURSOS FEDERALES	1528019	PARTICIPACIONES	0.00	68652.48	0.00	0.00	0.00	0.00	0.00	0.00	0.00	0.00	1907.01	14302.60	0.00	148798.56	19283.86	0.00	10984.40	16903.88	2223.39	4752.42	287808.60
136	JEFE DE DEPARTAMENTO A	20807	SUBDIRECCIÓN DE PATRIMON	CONFIANZA	QUINCENA	GASTO CORRIENTE	RECURSOS FEDERALES	1528019	PARTICIPACIONES	0.00	68652.48	0.00	0.00	0.00	0.00	0.00	0.00	0.00	0.00	1907.01	14302.60	0.00	106068.72	18933.86	0.00	10984.40	16903.88	2223.39	4752.42	244728.76
133	SUBDIRECTOR B	30101	JEFATURA DE LA OFICINA DE	CONFIANZA	QUINCENA	GASTO CORRIENTE	RECURSOS FEDERALES	1528019	PARTICIPACIONES	0.00	80119.08	0.00	0.00	0.00	0.00	0.00	0.00	0.00	0.00	2225.53	16691.48	0.00	252127.92	19443.49	0.00	12819.05	16903.88	2223.39	4752.42	407306.24
135	JEFE DE UNIDAD B	30101	JEFATURA DE LA OFICINA DE	CONFIANZA	QUINCENA	GASTO CORRIENTE	RECURSOS FEDERALES	1528019	PARTICIPACIONES	0.00	68652.48	0.00	0.00	0.00	0.00	0.00	0.00	0.00	0.00	1907.01	14302.60	0.00	148798.56	18933.86	0.00	10984.40	16903.88	2223.39	4752.42	287458.60

137	JEFE DE DEPARTAMENTO B	20504	SUBDIRECCIÓN DE JUVENTUD	CONFIANZA	QUINCENA	GASTO CORRIENTE	RECURSOS FEDERALES	1528019	PARTICIPACIONES	0.00	68652.48	0.00	0.00	0.00	0.00	0.00	0.00	0.00	0.00	0.00	1907.01	14302.60	0.00	106068.72	18933.86	0.00	10984.40	16903.88	2223.39	4752.42	244728.76
137	JEFE DE DEPARTAMENTO B	20701	DIRECCIÓN DE CULTURA Y TURISMO	CONFIANZA	QUINCENA	GASTO CORRIENTE	RECURSOS FEDERALES	1528019	PARTICIPACIONES	0.00	68652.48	0.00	0.00	0.00	0.00	0.00	0.00	0.00	0.00	0.00	1907.01	14302.60	0.00	106068.72	18933.86	0.00	10984.40	16903.88	2223.39	4752.42	244728.76
136	JEFE DE DEPARTAMENTO A	20701	DIRECCIÓN DE CULTURA Y TURISMO	CONFIANZA	QUINCENA	GASTO CORRIENTE	RECURSOS FEDERALES	1528019	PARTICIPACIONES	0.00	68652.48	0.00	0.00	0.00	0.00	0.00	0.00	0.00	0.00	0.00	1907.01	14302.60	0.00	106068.72	19283.86	0.00	10984.40	16903.88	2223.39	4752.42	245078.76
133	SUBDIRECTOR B	20702	SUBDIRECCIÓN DE CULTURA Y TURISMO	CONFIANZA	QUINCENA	GASTO CORRIENTE	RECURSOS FEDERALES	1528019	PARTICIPACIONES	0.00	80119.08	0.00	0.00	0.00	0.00	0.00	0.00	0.00	0.00	0.00	1907.01	16691.48	0.00	252127.92	19793.49	0.00	12819.05	16903.88	2223.39	4752.42	407337.72
137	JEFE DE DEPARTAMENTO B	20705	SUBDIRECCIÓN DE TURISMO	CONFIANZA	QUINCENA	GASTO CORRIENTE	RECURSOS FEDERALES	1528019	PARTICIPACIONES	0.00	68652.48	0.00	0.00	0.00	0.00	0.00	0.00	0.00	0.00	0.00	1907.01	14302.60	0.00	106068.72	19283.86	0.00	10984.40	16903.88	2223.39	4752.42	245078.76
135	JEFE DE UNIDAD B	20901	DIRECCIÓN DE ECONOMÍA	CONFIANZA	QUINCENA	GASTO CORRIENTE	RECURSOS FEDERALES	1528019	PARTICIPACIONES	0.00	68652.48	0.00	0.00	0.00	0.00	0.00	0.00	0.00	0.00	0.00	1907.01	14302.60	0.00	148798.56	19283.86	0.00	10984.40	16903.88	2223.39	4752.42	287808.60
137	JEFE DE DEPARTAMENTO B	20903	SUBDIRECCIÓN DE PROMOCIÓN	CONFIANZA	QUINCENA	GASTO CORRIENTE	RECURSOS FEDERALES	1528019	PARTICIPACIONES	0.00	68652.48	0.00	0.00	0.00	0.00	0.00	0.00	0.00	0.00	0.00	1907.01	14302.60	0.00	106068.72	18933.86	0.00	10984.40	16903.88	2223.39	4752.42	244728.76
132	SUBDIRECTOR A	20902	SUBDIRECCIÓN DE NORMATIVIDAD	CONFIANZA	QUINCENA	GASTO CORRIENTE	RECURSOS FEDERALES	1528019	PARTICIPACIONES	0.00	80119.08	0.00	0.00	0.00	0.00	0.00	0.00	0.00	0.00	0.00	2225.53	16691.48	0.00	252127.92	19443.49	0.00	12819.05	16903.88	2223.39	4752.42	407306.24
130	DIRECTOR A	70101	DIRECCIÓN DE CONTRALORÍA	CONFIANZA	QUINCENA	GASTO CORRIENTE	RECURSOS FEDERALES	1528019	PARTICIPACIONES	0.00	91586.16	0.00	0.00	0.00	0.00	0.00	0.00	0.00	0.00	0.00	2544.06	19080.45	0.00	357938.16	20303.14	0.00	14653.79	16903.88	2223.39	4752.42	529985.44
132	SUBDIRECTOR A	70102	SUBDIRECCIÓN DE AUDITORÍA	CONFIANZA	QUINCENA	GASTO CORRIENTE	RECURSOS FEDERALES	1528019	PARTICIPACIONES	0.00	80119.08	0.00	0.00	0.00	0.00	0.00	0.00	0.00	0.00	0.00	2225.53	16691.48	0.00	252127.92	19443.49	0.00	12819.05	16903.88	2223.39	4752.42	407306.24
137	JEFE DE DEPARTAMENTO B	70102	SUBDIRECCIÓN DE AUDITORÍA	CONFIANZA	QUINCENA	GASTO CORRIENTE	RECURSOS FEDERALES	1528019	PARTICIPACIONES	0.00	68652.48	0.00	0.00	0.00	0.00	0.00	0.00	0.00	0.00	0.00	1907.01	14302.60	0.00	106068.72	18933.86	0.00	10984.40	16903.88	2223.39	4752.42	244728.76
137	JEFE DE DEPARTAMENTO B	70102	SUBDIRECCIÓN DE AUDITORÍA	CONFIANZA	QUINCENA	GASTO CORRIENTE	RECURSOS FEDERALES	1528019	PARTICIPACIONES	0.00	68652.48	0.00	0.00	0.00	0.00	0.00	0.00	0.00	0.00	0.00	1907.01	14302.60	0.00	106068.72	18933.86	0.00	10984.40	16903.88	2223.39	4752.42	244728.76
132	SUBDIRECTOR A	70103	SUBDIRECCIÓN DE RESPONSA	CONFIANZA	QUINCENA	GASTO CORRIENTE	RECURSOS FEDERALES	1528019	PARTICIPACIONES	0.00	80119.08	0.00	0.00	0.00	0.00	0.00	0.00	0.00	0.00	0.00	2225.53	16691.48	0.00	252127.92	19443.49	0.00	12819.05	16903.88	2223.39	4752.42	407306.24
136	JEFE DE DEPARTAMENTO A	30302	SUBDIRECCIÓN JURÍDICA	CONFIANZA	QUINCENA	GASTO CORRIENTE	RECURSOS FEDERALES	1528019	PARTICIPACIONES	0.00	68652.48	0.00	0.00	0.00	0.00	0.00	0.00	0.00	0.00	0.00	1907.01	14302.60	0.00	106068.72	18933.86	0.00	10984.40	16903.88	2223.39	4752.42	244728.76
131	DIRECTOR B	30302	SUBDIRECCIÓN JURÍDICA	CONFIANZA	QUINCENA	GASTO CORRIENTE	RECURSOS FEDERALES	1528019	PARTICIPACIONES	0.00	91586.16	0.00	0.00	0.00	0.00	0.00	0.00	0.00	0.00	0.00	2544.06	19080.45	0.00	357938.16	20303.14	0.00	14653.79	16903.88	2223.39	4752.42	529985.44
135	JEFE DE UNIDAD B	10101	PRESIDENCIA MUNICIPAL	CONFIANZA	QUINCENA	GASTO CORRIENTE	RECURSOS FEDERALES	1528019	PARTICIPACIONES	0.00	68652.48	0.00	0.00	0.00	0.00	0.00	0.00	0.00	0.00	0.00	1907.01	14302.60	0.00	148798.56	18933.86	0.00	10984.40	16903.88	2223.39	4752.42	287458.60
136	JEFE DE DEPARTAMENTO A	10101	PRESIDENCIA MUNICIPAL	CONFIANZA	QUINCENA	GASTO CORRIENTE	RECURSOS FEDERALES	1528019	PARTICIPACIONES	0.00	68652.48	0.00	0.00	0.00	0.00	0.00	0.00	0.00	0.00	0.00	1907.01	14302.60	0.00	106068.72	18933.86	0.00	10984.40	16903.88	2223.39	4752.42	244728.76
131	DIRECTOR B	30501	DIRECCIÓN DE COMUNICACIÓN	CONFIANZA	QUINCENA	GASTO CORRIENTE	RECURSOS FEDERALES	1528019	PARTICIPACIONES	0.00	91586.16	0.00	0.00	0.00	0.00	0.00	0.00	0.00	0.00	0.00	2544.06	19080.45	0.00	357938.16	19953.14	0.00	14653.79	16903.88	2223.39	4752.42	529635.44
135	JEFE DE UNIDAD B	30101	JEFATURA DE LA OFICINA DE L	CONFIANZA	QUINCENA	GASTO CORRIENTE	RECURSOS FEDERALES	1528019	PARTICIPACIONES	0.00	68652.48	0.00	0.00	0.00	0.00	0.00	0.00	0.00	0.00	0.00	0.00	14302.60	0.00	148798.56	18933.86	0.00	10984.40	16903.88	2223.39	4752.42	285551.59
135	JEFE DE UNIDAD B	50201	COMITÉ MUNICIPAL DEL SISTEMA	CONFIANZA	QUINCENA	GASTO CORRIENTE	RECURSOS FEDERALES	1528019	PARTICIPACIONES	0.00	68652.48	0.00	0.00	0.00	0.00	0.00	0.00	0.00	0.00	0.00	1907.01	14302.60	0.00	148798.56	19283.86	0.00	10984.40	16903.88	2223.39	4752.42	287808.60
130	DIRECTOR A	50201	COMITÉ MUNICIPAL DEL SISTEMA	CONFIANZA	QUINCENA	GASTO CORRIENTE	RECURSOS FEDERALES	1528019	PARTICIPACIONES	0.00	91586.16	0.00	0.00	0.00	0.00	0.00	0.00	0.00	0.00	0.00	2544.06	19080.45	0.00	357938.16	19953.14	0.00	14653.79	16903.88	2223.39	4752.42	529635.44
132	SUBDIRECTOR A	50201	COMITÉ MUNICIPAL DEL SISTEMA	CONFIANZA	QUINCENA	GASTO CORRIENTE	RECURSOS FEDERALES	1528019	PARTICIPACIONES	0.00	80119.08	0.00	0.00	0.00	0.00	0.00	0.00	0.00	0.00	0.00	2225.53	16691.48	0.00	252127.92	19443.49	0.00	12819.05	16903.88	2223.39	4752.42	407306.24

137	JEFE DE DEPARTAMENTO B	50201	COMITÉ MUNICIPAL DEL SISTE	CONFIANZA	QUINCENA	GASTO CORRIENTE	RECURSOS FEDERALES	1528019	PARTICIPACIONES	0.00	68652.48	0.00	0.00	0.00	0.00	0.00	0.00	0.00	0.00	0.00	1907.01	14302.60	0.00	106068.72	19283.86	0.00	10984.40	16903.88	2223.39	4752.42	245078.76
136	JEFE DE DEPARTAMENTO A	50201	COMITÉ MUNICIPAL DEL SISTE	CONFIANZA	QUINCENA	GASTO CORRIENTE	RECURSOS FEDERALES	1528019	PARTICIPACIONES	0.00	68652.48	0.00	0.00	0.00	0.00	0.00	0.00	0.00	0.00	0.00	1907.01	14302.60	0.00	106068.72	18933.86	0.00	10984.40	16903.88	2223.39	4752.42	244728.76
137	JEFE DE DEPARTAMENTO B	50201	COMITÉ MUNICIPAL DEL SISTE	CONFIANZA	QUINCENA	GASTO CORRIENTE	RECURSOS FEDERALES	1528019	PARTICIPACIONES	0.00	68652.48	0.00	0.00	0.00	0.00	0.00	0.00	0.00	0.00	0.00	1907.01	14302.60	0.00	106068.72	19283.86	0.00	10984.40	16903.88	2223.39	4752.42	245078.76
137	JEFE DE DEPARTAMENTO B	50301	INSTITUTO MUNICIPAL DE LA	CONFIANZA	QUINCENA	GASTO CORRIENTE	RECURSOS FEDERALES	1528019	PARTICIPACIONES	0.00	68652.48	0.00	0.00	0.00	0.00	0.00	0.00	0.00	0.00	0.00	1907.01	14302.60	0.00	106068.72	19283.86	0.00	10984.40	16903.88	2223.39	4752.42	245,078.76
137	JEFE DE DEPARTAMENTO B	50301	INSTITUTO MUNICIPAL DE LA	CONFIANZA	QUINCENA	GASTO CORRIENTE	RECURSOS FEDERALES	1528019	PARTICIPACIONES	0.00	68652.48	0.00	0.00	0.00	0.00	0.00	0.00	0.00	0.00	0.00	1907.01	14302.60	0.00	106068.72	19283.86	0.00	10984.40	16903.88	2223.39	4752.42	245,078.76
137	JEFE DE DEPARTAMENTO B	50301	INSTITUTO MUNICIPAL DE LA	CONFIANZA	QUINCENA	GASTO CORRIENTE	RECURSOS FEDERALES	1528019	PARTICIPACIONES	0.00	68652.48	0.00	0.00	0.00	0.00	0.00	0.00	0.00	0.00	0.00	1907.01	14302.60	0.00	106068.72	19283.86	0.00	10984.40	16903.88	2223.39	4752.42	245,078.76
130	DIRECTOR A	20805	SUBDIRECCIÓN DE CONTROL	CONFIANZA	QUINCENA	GASTO CORRIENTE	RECURSOS FEDERALES	1528019	PARTICIPACIONES	0.00	91586.16	0.00	0.00	0.00	0.00	0.00	0.00	0.00	0.00	0.00	2544.06	19080.45	0.00	357938.16	19953.14	0.00	14653.79	16903.88	2223.39	4752.42	529635.44
134	JEFE DE UNIDAD A	30601	COORDINACIÓN EJECUTIVA DE	CONFIANZA	QUINCENA	GASTO CORRIENTE	RECURSOS FEDERALES	1528019	PARTICIPACIONES	0.00	68652.48	0.00	0.00	0.00	0.00	0.00	0.00	0.00	0.00	0.00	1907.01	14302.60	0.00	106068.72	19283.86	0.00	10984.40	16903.88	2223.39	4752.42	287458.60
130	DIRECTOR A	21001	SECRETARÍA DEL AYUNTAMIE	CONFIANZA	QUINCENA	GASTO CORRIENTE	RECURSOS FEDERALES	1528019	PARTICIPACIONES	0.00	91586.16	0.00	0.00	0.00	0.00	0.00	0.00	0.00	0.00	0.00	2544.06	19080.45	0.00	357938.16	19953.14	0.00	14653.79	16903.88	2223.39	4752.42	529635.44
136	JEFE DE DEPARTAMENTO A	20102	SUBDIRECCIÓN DE GOBIERNO	CONFIANZA	QUINCENA	GASTO CORRIENTE	RECURSOS FEDERALES	1528019	PARTICIPACIONES	0.00	68652.48	0.00	0.00	0.00	0.00	0.00	0.00	0.00	0.00	0.00	1907.01	14302.60	0.00	106068.72	19283.86	0.00	10984.40	16903.88	2223.39	4752.42	245078.76
136	JEFE DE DEPARTAMENTO A	20203	SUBDIRECCIÓN DE INGRESOS	CONFIANZA	QUINCENA	GASTO CORRIENTE	RECURSOS FEDERALES	1528019	PARTICIPACIONES	0.00	68652.48	0.00	0.00	0.00	0.00	0.00	0.00	0.00	0.00	0.00	1907.01	14302.60	0.00	106068.72	18933.86	0.00	10984.40	16903.88	2223.39	4752.42	244728.76
136	JEFE DE DEPARTAMENTO A	20203	SUBDIRECCIÓN DE INGRESOS	CONFIANZA	QUINCENA	GASTO CORRIENTE	RECURSOS FEDERALES	1528019	PARTICIPACIONES	0.00	68652.48	0.00	0.00	0.00	0.00	0.00	0.00	0.00	0.00	0.00	1907.01	14302.60	0.00	106068.72	19283.86	0.00	10984.40	16903.88	2223.39	4752.42	245078.76
136	JEFE DE DEPARTAMENTO A	20203	SUBDIRECCIÓN DE INGRESOS	CONFIANZA	QUINCENA	GASTO CORRIENTE	RECURSOS FEDERALES	1528019	PARTICIPACIONES	0.00	68652.48	0.00	0.00	0.00	0.00	0.00	0.00	0.00	0.00	0.00	1907.01	14302.60	0.00	106068.72	19283.86	0.00	10984.40	16903.88	2223.39	4752.42	245078.76
136	JEFE DE DEPARTAMENTO A	20206	SUBDIRECCIÓN DE CONTABIL	CONFIANZA	QUINCENA	GASTO CORRIENTE	RECURSOS FEDERALES	1528019	PARTICIPACIONES	0.00	68652.48	0.00	0.00	0.00	0.00	0.00	0.00	0.00	0.00	0.00	1907.01	14302.60	0.00	106068.72	18933.86	0.00	10984.40	16903.88	2223.39	4752.42	244728.76
130	DIRECTOR A	30201	DIRECCIÓN DE PLANEACIÓN Y	CONFIANZA	QUINCENA	GASTO CORRIENTE	RECURSOS FEDERALES	1528019	PARTICIPACIONES	0.00	91586.16	0.00	0.00	0.00	0.00	0.00	0.00	0.00	0.00	0.00	0.00	19080.45	0.00	357938.40	19953.14	0.00	14653.79	16903.88	2223.39	4752.42	527091.62
137	JEFE DE DEPARTAMENTO B	20805	SUBDIRECCIÓN DE CONTROL	CONFIANZA	QUINCENA	GASTO CORRIENTE	RECURSOS FEDERALES	1528019	PARTICIPACIONES	0.00	68652.48	0.00	0.00	0.00	0.00	0.00	0.00	0.00	0.00	0.00	1907.01	14302.60	0.00	106068.72	18933.86	0.00	10984.40	16903.88	2223.39	4752.42	244728.76
137	JEFE DE DEPARTAMENTO B	20805	SUBDIRECCIÓN DE CONTROL	CONFIANZA	QUINCENA	GASTO CORRIENTE	RECURSOS FEDERALES	1528019	PARTICIPACIONES	0.00	68652.48	0.00	0.00	0.00	0.00	0.00	0.00	0.00	0.00	0.00	1907.01	14302.60	0.00	106068.72	18933.86	0.00	10984.40	16903.88	2223.39	4752.42	244728.76
137	JEFE DE DEPARTAMENTO B	20805	SUBDIRECCIÓN DE CONTROL	CONFIANZA	QUINCENA	GASTO CORRIENTE	RECURSOS FEDERALES	1528019	PARTICIPACIONES	0.00	68652.48	0.00	0.00	0.00	0.00	0.00	0.00	0.00	0.00	0.00	1907.01	14302.60	0.00	106068.72	18933.86	0.00	10984.40	16903.88	2223.39	4752.42	244728.76
136	JEFE DE DEPARTAMENTO A	20805	SUBDIRECCIÓN DE CONTROL	CONFIANZA	QUINCENA	GASTO CORRIENTE	RECURSOS FEDERALES	1528019	PARTICIPACIONES	0.00	68652.48	0.00	0.00	0.00	0.00	0.00	0.00	0.00	0.00	0.00	1907.01	14302.60	0.00	106068.72	19283.86	0.00	10984.40	16903.88	2223.39	4752.42	245078.76
137.00	JEFE DE DEPARTAMENTO B	20,601.00	DIRECCIÓN DE SEGURIDAD P	POLICIA	QUINCENA	GASTO CORRIENT	RECURSOS FEDERALES/FC	2,533,419.00	RECURSOS FEDERALES	-	-	-	68,652.48	-	-	-	-	-	-	-	1,907.01	14,302.60	-	106,068.72	13,393.94	-	-	16,903.88	2,223.39	4,752.42	228,204.44
134.00	JEFE DE UNIDAD A	20,601.00	DIRECCIÓN DE SEGURIDAD P	POLICIA	QUINCENA	GASTO CORRIENT	RECURSOS FEDERALES/FC	2,533,419.00	RECURSOS FEDERALES	-	-	-	68,652.48	-	-	-	-	-	-	-	1,907.01	14,302.60	-	148,798.56	13,393.94	-	-	16,903.88	2,223.39	4,752.42	270,934.28
134.00	JEFE DE UNIDAD A	20,607.00	SUBDIRECCIÓN DE PROTECC	POLICIA	QUINCENA	GASTO CORRIENT	RECURSOS FEDERALES/FC	2,533,419.00	RECURSOS FEDERALES	-	-	-	68,652.48	-	-	-	-	-	-	-	1,907.01	14,302.60	-	148,798.56	13,393.94	-	-	16,903.88	2,223.39	4,752.42	270,934.28

132.00	SUBDIRECTOR A	20,603.00	SUBDIRECCIÓN DE INVESTIT	POLICIA	QUINCENA	GASTO CORRIENTE	RECURSOS FEDERALES/FC	2,533,419.00	RECURSOS FEDERALES	-	-	-	80,119.08	-	-	-	-	-	1,907.01	16,691.48	-	252,127.92	13,903.57	-	-	16,903.88	2,223.39	4,752.42	388,628.75							
137.00	JEFE DE DEPARTAMENTO B	20,603.00	SUBDIRECCIÓN DE INVESTIT	POLICIA	QUINCENA	GASTO CORRIENTE	RECURSOS FEDERALES/FC	2,533,419.00	RECURSOS FEDERALES	-	-	-	68,652.48	-	-	-	-	-	1,907.01	14,302.60	-	106,068.72	13,393.94	-	-	16,903.88	2,223.39	4,752.42	228,204.44							
137.00	JEFE DE DEPARTAMENTO B	20,603.00	SUBDIRECCIÓN DE INVESTIT	POLICIA	QUINCENA	GASTO CORRIENTE	RECURSOS FEDERALES/FC	2,533,419.00	RECURSOS FEDERALES	-	-	-	68,652.48	-	-	-	-	-	1,907.01	14,302.60	-	106,068.72	13,393.94	-	-	16,903.88	2,223.39	4,752.42	228,204.44							
910.00	POLICIA	20,601.00	DIRECCIÓN DE SEGURIDAD P	POLICIA	QUINCENA	GASTO CORRIENTE	RECURSOS FEDERALES/FC	2,533,419.00	RECURSOS FEDERALES	-	-	-	89,355.84	-	-	-	-	-	-	18,615.80	-	13,239.12	15,944.60	7,719.00	-	16,903.88	2,223.39	4,752.42	168,754.05							
132	SUBDIRECTOR A	20606	SUBDIRECCIÓN DE TRÁNSITO	TRANSITO	QUINCENA	GASTO CORRIENTE	RECURSOS FEDERALES	1528019	PARTICIPACIONES	0.00	0.00	0.00	80119.08	0.00	0.00	0.00	0.00	0.00	0.00	0.00	0.00	0.00	0.00	0.00	0.00	16691.48	0.00	252127.92	13903.57	0.00	0.00	16903.88	2223.39	4752.42	386721.73	
135.00	JEFE DE UNIDAD B	20,601.00	DIRECCIÓN DE SEGURIDAD P	POLICIA	QUINCENA	GASTO CORRIENTE	RECURSOS FEDERALES/FC	2,533,419.00	RECURSOS FEDERALES	-	-	-	68,652.48	-	-	-	-	-	-	-	-	148,798.56	13,393.94	-	-	16,903.88	2,223.39	4,752.42	269,027.27							
136.00	JEFE DE DEPARTAMENTO A	20,601.00	DIRECCIÓN DE SEGURIDAD P	POLICIA	QUINCENA	GASTO CORRIENTE	RECURSOS FEDERALES/FC	2,533,419.00	RECURSOS FEDERALES	-	-	-	68,652.48	-	-	-	-	-	1,907.01	14,302.60	-	106,068.72	13,393.94	-	-	16,903.88	2,223.39	4,752.42	228,204.44							
137.00	JEFE DE DEPARTAMENTO B	20,607.00	SUBDIRECCIÓN DE PROTECC	POLICIA	QUINCENA	GASTO CORRIENTE	RECURSOS FEDERALES/FC	2,533,419.00	RECURSOS FEDERALES	-	-	-	68,652.48	-	-	-	-	-	1,907.01	14,302.60	-	106,068.72	13,393.94	-	-	16,903.88	2,223.39	4,752.42	228,204.44							
135.00	JEFE DE UNIDAD B	20,607.00	SUBDIRECCIÓN DE PROTECC	POLICIA	QUINCENA	GASTO CORRIENTE	RECURSOS FEDERALES/FC	2,533,419.00	RECURSOS FEDERALES	-	-	-	68,652.48	-	-	-	-	-	1,907.01	14,302.60	-	148,798.56	13,393.94	-	-	16,903.88	2,223.39	4,752.42	270,934.28							
137.00	JEFE DE DEPARTAMENTO B	20,607.00	SUBDIRECCIÓN DE PROTECC	POLICIA	QUINCENA	GASTO CORRIENTE	RECURSOS FEDERALES/FC	2,533,419.00	RECURSOS FEDERALES	-	-	-	68,652.48	-	-	-	-	-	1,907.01	14,302.60	-	106,068.72	13,393.94	-	-	16,903.88	2,223.39	4,752.42	228,204.44							
137	JEFE DE DEPARTAMENTO B	20301	DIRECCIÓN DE DESARROLLO U	CONFIANZA	QUINCENA	GASTO CORRIENTE	RECURSOS FEDERALES	1528019	PARTICIPACIONES	0.00	68652.48	0.00	0.00	0.00	0.00	0.00	0.00	0.00	0.00	0.00	0.00	0.00	0.00	0.00	0.00	1907.01	14302.60	0.00	106068.72	18933.86	0.00	10984.40	16903.88	2223.39	4752.42	244728.76
137.00	JEFE DE DEPARTAMENTO B	20,607.00	SUBDIRECCIÓN DE PROTECC	POLICIA	QUINCENA	GASTO CORRIENTE	RECURSOS FEDERALES/FC	2,533,419.00	RECURSOS FEDERALES	-	-	-	68,652.48	-	-	-	-	-	1,907.01	14,302.60	-	106,068.72	13,393.94	-	-	16,903.88	2,223.39	4,752.42	228,204.44							
135	JEFE DE UNIDAD B	20301	DIRECCIÓN DE DESARROLLO U	CONFIANZA	QUINCENA	GASTO CORRIENTE	RECURSOS FEDERALES	1528019	PARTICIPACIONES	0.00	68652.48	0.00	0.00	0.00	0.00	0.00	0.00	0.00	0.00	0.00	0.00	0.00	0.00	0.00	0.00	1907.01	14302.60	0.00	148798.56	18933.86	0.00	10984.40	16903.88	2223.39	4752.42	287458.60
132	SUBDIRECTOR A	20305	SUBDIRECCIÓN DEL CENTRO N	CONFIANZA	QUINCENA	GASTO CORRIENTE	RECURSOS FEDERALES	1528019	PARTICIPACIONES	0.00	80119.08	0.00	0.00	0.00	0.00	0.00	0.00	0.00	0.00	0.00	0.00	0.00	0.00	0.00	0.00	1907.01	16691.48	0.00	252127.92	19443.49	0.00	12819.05	16903.88	2223.39	4752.42	406987.72
137	JEFE DE DEPARTAMENTO B	20304	SUBDIRECCIÓN DE PLANEAC	CONFIANZA	QUINCENA	GASTO CORRIENTE	RECURSOS FEDERALES	1528019	PARTICIPACIONES	0.00	68652.48	0.00	0.00	0.00	0.00	0.00	0.00	0.00	0.00	0.00	0.00	0.00	0.00	0.00	0.00	1907.01	14302.60	0.00	106068.72	18933.86	0.00	10984.40	16903.88	2223.39	4752.42	244728.76
137	JEFE DE DEPARTAMENTO B	20304	SUBDIRECCIÓN DE PLANEAC	CONFIANZA	QUINCENA	GASTO CORRIENTE	RECURSOS FEDERALES	1528019	PARTICIPACIONES	0.00	68652.48	0.00	0.00	0.00	0.00	0.00	0.00	0.00	0.00	0.00	0.00	0.00	0.00	0.00	0.00	1907.01	14302.60	0.00	106068.72	18933.86	0.00	10984.40	16903.88	2223.39	4752.42	244728.76
137	JEFE DE DEPARTAMENTO B	20310	SUBDIRECCIÓN DE CONSTRU	CONFIANZA	QUINCENA	GASTO CORRIENTE	RECURSOS FEDERALES	1528019	PARTICIPACIONES	0.00	68652.48	0.00	0.00	0.00	0.00	0.00	0.00	0.00	0.00	0.00	0.00	0.00	0.00	0.00	0.00	1907.01	14302.60	0.00	106068.72	18933.86	0.00	10984.40	16903.88	2223.39	4752.42	244728.76
130	DIRECTOR A	20401	DIRECCIÓN DE SERVICIOS MU	CONFIANZA	QUINCENA	GASTO CORRIENTE	RECURSOS FEDERALES	1528019	PARTICIPACIONES	0.00	91586.16	0.00	0.00	0.00	0.00	0.00	0.00	0.00	0.00	0.00	0.00	0.00	0.00	0.00	0.00	2544.06	19080.45	0.00	357938.16	19953.14	0.00	14653.79	16903.88	2223.39	4752.42	529635.44
137	JEFE DE DEPARTAMENTO B	20402	SUBDIRECCIÓN DE IMAGEN U	CONFIANZA	QUINCENA	GASTO CORRIENTE	RECURSOS FEDERALES	1528019	PARTICIPACIONES	0.00	68652.48	0.00	0.00	0.00	0.00	0.00	0.00	0.00	0.00	0.00	0.00	0.00	0.00	0.00	0.00	1907.01	14302.60	0.00	106068.72	18933.86	0.00	10984.40	16903.88	2223.39	4752.42	244728.76
137	JEFE DE DEPARTAMENTO B	20402	SUBDIRECCIÓN DE IMAGEN U	CONFIANZA	QUINCENA	GASTO CORRIENTE	RECURSOS FEDERALES	1528019	PARTICIPACIONES	0.00	68652.48	0.00	0.00	0.00	0.00	0.00	0.00	0.00	0.00	0.00	0.00	0.00	0.00	0.00	0.00	1907.01	14302.60	0.00	106068.72	18933.86	0.00	10984.40	16903.88	2223.39	4752.42	244728.76
132	SUBDIRECTOR A	20404	SUBDIRECCIÓN DE MERCADO	CONFIANZA	QUINCENA	GASTO CORRIENTE	RECURSOS FEDERALES	1528019	PARTICIPACIONES	0.00	80119.08	0.00	0.00	0.00	0.00	0.00	0.00	0.00	0.00	0.00	0.00	0.00	0.00	0.00	0.00	2225.53	16691.48	0.00	252127.92	19443.49	0.00	12819.05	16903.88	2223.39	4752.42	407306.24
137	JEFE DE DEPARTAMENTO B	20405	SUBDIRECCIÓN DE CONTROL	CONFIANZA	QUINCENA	GASTO CORRIENTE	RECURSOS FEDERALES	1528019	PARTICIPACIONES	0.00	68652.48	0.00	0.00	0.00	0.00	0.00	0.00	0.00	0.00	0.00	0.00	0.00	0.00	0.00	0.00	1907.01	14302.60	0.00	106068.72	19283.86	0.00	10984.40	16903.88	2223.39	4752.42	245078.76

132	SUBDIRECTOR A	20506	SUBDIRECCIÓN DE PROYECTO	CONFIANZA	QUINCENA	GASTO CORRIENTE	RECURSOS FEDERALES	1528019	PARTICIPACIONES	0.00	80119.08	0.00	0.00	0.00	0.00	0.00	0.00	0.00	0.00	1907.01	16691.48	0.00	252127.92	19443.49	0.00	12819.05	16903.88	2223.39	4752.42	406987.72
130	DIRECTOR A	20701	DIRECCIÓN DE CULTURA Y TURISMO	CONFIANZA	QUINCENA	GASTO CORRIENTE	RECURSOS FEDERALES	1528019	PARTICIPACIONES	0.00	91586.16	0.00	0.00	0.00	0.00	0.00	0.00	0.00	0.00	2544.06	19080.45	0.00	357938.16	20303.14	0.00	14653.79	16903.88	2223.39	4752.42	529985.44
137	JEFE DE DEPARTAMENTO B	20702	SUBDIRECCIÓN DE CULTURA	CONFIANZA	QUINCENA	GASTO CORRIENTE	RECURSOS FEDERALES	1528019	PARTICIPACIONES	0.00	68652.48	0.00	0.00	0.00	0.00	0.00	0.00	0.00	0.00	1907.01	14302.60	0.00	106068.72	18933.86	0.00	10984.40	16903.88	2223.39	4752.42	244728.76
136	JEFE DE DEPARTAMENTO A	20901	DIRECCIÓN DE ECONOMÍA	CONFIANZA	QUINCENA	GASTO CORRIENTE	RECURSOS FEDERALES	1528019	PARTICIPACIONES	0.00	68652.48	0.00	0.00	0.00	0.00	0.00	0.00	0.00	0.00	1907.01	14302.60	0.00	106068.72	19283.86	0.00	10984.40	16903.88	2223.39	4752.42	245078.76
137	JEFE DE DEPARTAMENTO B	70104	SUBDIRECCIÓN DE AUDITORÍA	CONFIANZA	QUINCENA	GASTO CORRIENTE	RECURSOS FEDERALES	1528019	PARTICIPACIONES	0.00	68652.48	0.00	0.00	0.00	0.00	0.00	0.00	0.00	0.00	1907.01	14302.60	0.00	106068.72	18933.86	0.00	10984.40	16903.88	2223.39	4752.42	244728.76
130	DIRECTOR A	40101	ALCALDÍA MUNICIPAL	CONFIANZA	QUINCENA	GASTO CORRIENTE	RECURSOS FEDERALES	1528019	PARTICIPACIONES	0.00	91586.16	0.00	0.00	0.00	0.00	0.00	0.00	0.00	0.00	2544.06	19080.45	0.00	357938.16	19953.14	0.00	14653.79	16903.88	2223.39	4752.42	529635.44
130	DIRECTOR A	20801	DIRECCIÓN DE ADMINISTRACIÓN	CONFIANZA	QUINCENA	GASTO CORRIENTE	RECURSOS FEDERALES	1528019	PARTICIPACIONES	0.00	91586.16	0.00	0.00	0.00	0.00	0.00	0.00	0.00	0.00	2544.06	19080.45	0.00	357938.16	19953.14	0.00	14653.79	16903.88	2223.39	4752.42	529635.44
135	JEFE DE UNIDAD B	30301	CONSEJERÍA JURÍDICA	CONFIANZA	QUINCENA	GASTO CORRIENTE	RECURSOS FEDERALES	1528019	PARTICIPACIONES	0.00	68652.48	0.00	0.00	0.00	0.00	0.00	0.00	0.00	0.00	1907.01	14302.60	0.00	148798.56	19283.86	0.00	10984.40	16903.88	2223.39	4752.42	287808.60
134	JEFE DE UNIDAD A	20402	SUBDIRECCIÓN DE IMAGEN URBANA	CONFIANZA	QUINCENA	GASTO CORRIENTE	RECURSOS FEDERALES	1528019	PARTICIPACIONES	0.00	68652.48	0.00	0.00	0.00	0.00	0.00	0.00	0.00	0.00	1907.01	14302.60	0.00	148798.56	18933.86	0.00	10984.40	16903.88	2223.39	4752.42	287458.60
136	JEFE DE DEPARTAMENTO A	30203	SUBDIRECCIÓN DE SEGUIMIENTO	CONFIANZA	QUINCENA	GASTO CORRIENTE	RECURSOS FEDERALES	1528019	PARTICIPACIONES	0.00	68652.48	0.00	0.00	0.00	0.00	0.00	0.00	0.00	0.00	1907.01	14302.60	0.00	106068.72	18933.86	0.00	10984.40	16903.88	2223.39	4752.42	244728.76
136	JEFE DE DEPARTAMENTO A	30502	SUBDIRECCIÓN DE COMUNICACIÓN	CONFIANZA	QUINCENA	GASTO CORRIENTE	RECURSOS FEDERALES	1528019	PARTICIPACIONES	0.00	68652.48	0.00	0.00	0.00	0.00	0.00	0.00	0.00	0.00	1907.01	14302.60	0.00	106068.72	18933.86	0.00	10984.40	16903.88	2223.39	4752.42	244728.76
137	JEFE DE DEPARTAMENTO B	30502	SUBDIRECCIÓN DE COMUNICACIÓN	CONFIANZA	QUINCENA	GASTO CORRIENTE	RECURSOS FEDERALES	1528019	PARTICIPACIONES	0.00	68652.48	0.00	0.00	0.00	0.00	0.00	0.00	0.00	0.00	1907.01	14302.60	0.00	106068.72	18933.86	0.00	10984.40	16903.88	2223.39	4752.42	244728.76
137	JEFE DE DEPARTAMENTO B	30502	SUBDIRECCIÓN DE COMUNICACIÓN	CONFIANZA	QUINCENA	GASTO CORRIENTE	RECURSOS FEDERALES	1528019	PARTICIPACIONES	0.00	68652.48	0.00	0.00	0.00	0.00	0.00	0.00	0.00	0.00	1907.01	14302.60	0.00	106068.72	18933.86	0.00	10984.40	16903.88	2223.39	4752.42	244728.76
136	JEFE DE DEPARTAMENTO A	30502	SUBDIRECCIÓN DE COMUNICACIÓN	CONFIANZA	QUINCENA	GASTO CORRIENTE	RECURSOS FEDERALES	1528019	PARTICIPACIONES	0.00	68652.48	0.00	0.00	0.00	0.00	0.00	0.00	0.00	0.00	1907.01	14302.60	0.00	106068.72	18933.86	0.00	10984.40	16903.88	2223.39	4752.42	244728.76
133	SUBDIRECTOR B	30503	SUBDIRECCIÓN DE RELACIONES	CONFIANZA	QUINCENA	GASTO CORRIENTE	RECURSOS FEDERALES	1528019	PARTICIPACIONES	0.00	80119.08	0.00	0.00	0.00	0.00	0.00	0.00	0.00	0.00	2225.53	16691.48	0.00	252127.92	19443.49	0.00	12819.05	16903.88	2223.39	4752.42	407306.24
137	JEFE DE DEPARTAMENTO B	30503	SUBDIRECCIÓN DE RELACIONES	CONFIANZA	QUINCENA	GASTO CORRIENTE	RECURSOS FEDERALES	1528019	PARTICIPACIONES	0.00	68652.48	0.00	0.00	0.00	0.00	0.00	0.00	0.00	0.00	1907.01	14302.60	0.00	106068.72	18933.86	0.00	10984.40	16903.88	2223.39	4752.42	244728.76
137	JEFE DE DEPARTAMENTO B	30101	JEFATURA DE LA OFICINA DE LECTURA	CONFIANZA	QUINCENA	GASTO CORRIENTE	RECURSOS FEDERALES	1528019	PARTICIPACIONES	0.00	68652.48	0.00	0.00	0.00	0.00	0.00	0.00	0.00	0.00	1907.01	14302.60	0.00	106068.72	18933.86	0.00	10984.40	16903.88	2223.39	4752.42	244728.76
134	JEFE DE UNIDAD A	50201	COMITÉ MUNICIPAL DEL SISTEMA	CONFIANZA	QUINCENA	GASTO CORRIENTE	RECURSOS FEDERALES	1528019	PARTICIPACIONES	0.00	68652.48	0.00	0.00	0.00	0.00	0.00	0.00	0.00	0.00	1907.01	14302.60	0.00	148798.56	19283.86	0.00	10984.40	16903.88	2223.39	4752.42	287808.60
137	JEFE DE DEPARTAMENTO B	50201	COMITÉ MUNICIPAL DEL SISTEMA	CONFIANZA	QUINCENA	GASTO CORRIENTE	RECURSOS FEDERALES	1528019	PARTICIPACIONES	0.00	68652.48	0.00	0.00	0.00	0.00	0.00	0.00	0.00	0.00	1907.01	14302.60	0.00	106068.72	19283.86	0.00	10984.40	16903.88	2223.39	4752.42	245078.76
137	JEFE DE DEPARTAMENTO B	50201	COMITÉ MUNICIPAL DEL SISTEMA	CONFIANZA	QUINCENA	GASTO CORRIENTE	RECURSOS FEDERALES	1528019	PARTICIPACIONES	0.00	68652.48	0.00	0.00	0.00	0.00	0.00	0.00	0.00	0.00	1907.01	14302.60	0.00	106068.72	19283.86	0.00	10984.40	16903.88	2223.39	4752.42	245078.76
137	JEFE DE DEPARTAMENTO B	50201	COMITÉ MUNICIPAL DEL SISTEMA	CONFIANZA	QUINCENA	GASTO CORRIENTE	RECURSOS FEDERALES	1528019	PARTICIPACIONES	0.00	68652.48	0.00	0.00	0.00	0.00	0.00	0.00	0.00	0.00	1907.01	14302.60	0.00	106068.72	19283.86	0.00	10984.40	16903.88	2223.39	4752.42	245078.76
137	JEFE DE DEPARTAMENTO B	50201	COMITÉ MUNICIPAL DEL SISTEMA	CONFIANZA	QUINCENA	GASTO CORRIENTE	RECURSOS FEDERALES	1528019	PARTICIPACIONES	0.00	68652.48	0.00	0.00	0.00	0.00	0.00	0.00	0.00	0.00	1907.01	14302.60	0.00	106068.72	18933.86	0.00	10984.40	16903.88	2223.39	4752.42	244728.76

137	JEFE DE DEPARTAMENTO B	50201	COMITÉ MUNICIPAL DEL SISTE	CONFIANZA	QUINCENA	GASTO CORRIENTE	RECURSOS FEDERALES	1528019	PARTICIPACIONES	0.00	68652.48	0.00	0.00	0.00	0.00	0.00	0.00	0.00	0.00	1907.01	14302.60	0.00	106068.72	19283.86	0.00	10984.40	16903.88	2223.39	4752.42	245078.76	
135	JEFE DE UNIDAD B	50201	COMITÉ MUNICIPAL DEL SISTE	CONFIANZA	QUINCENA	GASTO CORRIENTE	RECURSOS FEDERALES	1528019	PARTICIPACIONES	0.00	68652.48	0.00	0.00	0.00	0.00	0.00	0.00	0.00	0.00	1907.01	14302.60	0.00	148779.36	18933.86	0.00	10984.40	16903.88	2223.39	4752.42	287439.40	
131	DIRECTOR B	50301	INSTITUTO MUNICIPAL DE LA	CONFIANZA	QUINCENA	GASTO CORRIENTE	RECURSOS FEDERALES	1528019	PARTICIPACIONES	0.00	91586.16	0.00	0.00	0.00	0.00	0.00	0.00	0.00	0.00	2544.06	19080.45	0.00	357938.16	20303.14	0.00	14653.79	16903.88	2223.39	4752.42	529,985.44	
130	DIRECTOR A	30601	COORDINACIÓN EJECUTIVA DE	CONFIANZA	QUINCENA	GASTO CORRIENTE	RECURSOS FEDERALES	1528019	PARTICIPACIONES	0.00	91586.16	0.00	0.00	0.00	0.00	0.00	0.00	0.00	0.00	2544.06	19080.45	0.00	357938.16	19953.14	0.00	14653.79	16903.88	2223.39	4752.42	529635.44	
716	EMPLEADO DE CUADRILLA MOVIL "A"	20402	SUBDIRECCIÓN DE IMAGEN U	BASE	SEMANA	GASTO CORRIENTE	RECURSOS FEDERALES	1528019	PARTICIPACIONES	0.00	0.00	64481.88	0.00	0.00	0.00	0.00	0.00	0.00	0.00	0.00	0.00	15224.89	91850.15	0.00	49430.62	0.00	10317.10	16903.88	2223.39	4752.42	255184.33
137	JEFE DE DEPARTAMENTO B	30502	SUBDIRECCIÓN DE COMUNICAC	CONFIANZA	QUINCENA	GASTO CORRIENTE	RECURSOS FEDERALES	1528019	PARTICIPACIONES	0.00	68652.48	0.00	0.00	0.00	0.00	0.00	0.00	0.00	0.00	1907.01	14302.60	0.00	106068.72	18933.86	0.00	10984.40	16903.88	2223.39	4752.42	244728.76	
135	JEFE DE UNIDAD B	30301	CONSEJERÍA JURÍDICA	CONFIANZA	QUINCENA	GASTO CORRIENTE	RECURSOS FEDERALES	1528019	PARTICIPACIONES	0.00	68652.48	0.00	0.00	0.00	0.00	0.00	0.00	0.00	0.00	1907.01	14302.60	0.00	148798.56	18933.86	0.00	10984.40	16903.88	2223.39	4752.42	287458.60	
136	JEFE DE DEPARTAMENTO A	20310	SUBDIRECCIÓN DE CONSTRUCC	CONFIANZA	QUINCENA	GASTO CORRIENTE	RECURSOS FEDERALES	1528019	PARTICIPACIONES	0.00	68652.48	0.00	0.00	0.00	0.00	0.00	0.00	0.00	0.00	1907.01	14302.60	0.00	106068.72	18933.86	0.00	10984.40	16903.88	2223.39	4752.42	244728.76	
101	PRESIDENTE MUNICIPAL	10101	PRESIDENCIA MUNICIPAL	CONFIANZA	QUINCENA	GASTO CORRIENTE	RECURSOS FEDERALES	1528019	PARTICIPACIONES	0.00	103031.40	0.00	0.00	0.00	0.00	0.00	0.00	0.00	0.00	2861.98	21464.88	0.00	733209.60	20461.81	0.00	16485.02	16903.88	2223.39	4752.42	921394.39	
136	JEFE DE DEPARTAMENTO A	20203	SUBDIRECCIÓN DE INGRESOS	CONFIANZA	QUINCENA	GASTO CORRIENTE	RECURSOS FEDERALES	1528019	PARTICIPACIONES	0.00	68652.48	0.00	0.00	0.00	0.00	0.00	0.00	0.00	0.00	1907.01	14302.60	0.00	106068.72	19283.86	0.00	10984.40	16903.88	2223.39	4752.42	245078.76	
137	JEFE DE DEPARTAMENTO B	20310	SUBDIRECCIÓN DE CONSTRUCC	CONFIANZA	QUINCENA	GASTO CORRIENTE	RECURSOS FEDERALES	1528019	PARTICIPACIONES	0.00	68652.48	0.00	0.00	0.00	0.00	0.00	0.00	0.00	0.00	1907.01	14302.60	0.00	106068.72	18933.86	0.00	10984.40	16903.88	2223.39	4752.42	244728.76	
137	JEFE DE DEPARTAMENTO B	20502	SUBDIRECCIÓN DE EDUCACIO	CONFIANZA	QUINCENA	GASTO CORRIENTE	RECURSOS FEDERALES	1528019	PARTICIPACIONES	0.00	68652.48	0.00	0.00	0.00	0.00	0.00	0.00	0.00	0.00	3466.67	14302.60	0.00	106068.72	18933.86	0.00	10984.40	16903.88	2223.39	4752.42	246288.41	
137	JEFE DE DEPARTAMENTO B	30502	SUBDIRECCIÓN DE COMUNICAC	CONFIANZA	QUINCENA	GASTO CORRIENTE	RECURSOS FEDERALES	1528019	PARTICIPACIONES	0.00	68652.48	0.00	0.00	0.00	0.00	0.00	0.00	0.00	0.00	1907.01	14302.60	0.00	106068.72	18933.86	0.00	10984.40	16903.88	2223.39	4752.42	244728.76	
135	JEFE DE UNIDAD B	50201	COMITÉ MUNICIPAL DEL SISTE	CONFIANZA	QUINCENA	GASTO CORRIENTE	RECURSOS FEDERALES	1528019	PARTICIPACIONES	0.00	68652.48	0.00	0.00	0.00	0.00	0.00	0.00	0.00	0.00	1907.01	14302.60	0.00	148798.56	18933.86	0.00	10984.40	16903.88	2223.39	4752.42	287458.60	
135	JEFE DE UNIDAD B	20805	SUBDIRECCIÓN DE CONTROL	CONFIANZA	QUINCENA	GASTO CORRIENTE	RECURSOS FEDERALES	1528019	PARTICIPACIONES	0.00	68652.48	0.00	0.00	0.00	0.00	0.00	0.00	0.00	0.00	1907.01	14302.60	0.00	148798.56	18933.86	0.00	10984.40	16903.88	2223.39	4752.42	287458.60	
137.00	JEFE DE DEPARTAMENTO B	20,602.00	SUBDIRECCIÓN DE TECNOLOG	POLICIA	QUINCENA	GASTO CORRIENTE	RECURSOS FEDERALES/FC	2,533,419.00	RECURSOS FEDERALES	-	-	-	68,652.48	-	-	-	-	-	-	-	1,907.01	14,302.60	-	106,068.72	13,393.94	-	-	16,903.88	2,223.39	4,752.42	228,204.44
137	JEFE DE DEPARTAMENTO B	20404	SUBDIRECCIÓN DE MERCADO	CONFIANZA	QUINCENA	GASTO CORRIENTE	RECURSOS FEDERALES	1528019	PARTICIPACIONES	0.00	68652.48	0.00	0.00	0.00	0.00	0.00	0.00	0.00	0.00	1907.01	14302.60	0.00	106068.72	18933.86	0.00	10984.40	16903.88	2223.39	4752.42	244728.76	
501	ANALISTA	10101	PRESIDENCIA MUNICIPAL	CONFIANZA	QUINCENA	GASTO CORRIENTE	RECURSOS FEDERALES	1528019	PARTICIPACIONES	0.00	73726.44	0.00	0.00	0.00	0.00	0.00	0.00	0.00	0.00	0.00	15359.68	0.00	3300.00	24654.05	0.00	11796.23	16903.88	2223.39	4752.42	152716.09	
136	JEFE DE DEPARTAMENTO A	20204	SUBDIRECCIÓN DE GESTIÓN F	CONFIANZA	QUINCENA	GASTO CORRIENTE	RECURSOS FEDERALES	1528019	PARTICIPACIONES	0.00	68652.48	0.00	0.00	0.00	0.00	0.00	0.00	0.00	0.00	1907.01	14302.60	0.00	106068.72	18933.86	0.00	10984.40	16903.88	2223.39	4752.42	244728.76	
501	ANALISTA	20101	DIRECCIÓN DE GOBIERNO	CONFIANZA	QUINCENA	GASTO CORRIENTE	RECURSOS FEDERALES	1528019	PARTICIPACIONES	0.00	73726.44	0.00	0.00	0.00	0.00	0.00	0.00	0.00	0.00	0.00	15359.68	0.00	3300.00	25004.05	0.00	11796.23	16903.88	2223.39	4752.42	153066.09	
132	SUBDIRECTOR A	20806	SUBDIRECCIÓN DE RECURSOS	CONFIANZA	QUINCENA	GASTO CORRIENTE	RECURSOS FEDERALES	1528019	PARTICIPACIONES	0.00	80119.08	0.00	0.00	0.00	0.00	0.00	0.00	0.00	0.00	1907.01	16691.48	0.00	252127.92	19443.49	0.00	12819.05	16903.88	2223.39	4752.42	406987.72	
910.00	POLICIA	20,601.00	DIRECCIÓN DE SEGURIDAD P	POLICIA	QUINCENA	GASTO CORRIENTE	RECURSOS FEDERALES/FC	2,533,419.00	RECURSOS FEDERALES	-	-	-	89,355.84	-	-	-	-	-	-	-	-	18,615.80	-	13,239.12	15,944.60	7,719.00	-	16,903.88	2,223.39	4,752.42	168,754.05

501	ANALISTA	20802	SUBDIRECCIÓN DE RECURSOS	CONFIANZA	QUINCENA	GASTO CORRIENTE	RECURSOS FEDERALES	1528019	PARTICIPACIONES	0.00	73726.44	0.00	0.00	0.00	0.00	0.00	0.00	0.00	0.00	15359.68	0.00	3300.00	24654.05	0.00	11796.23	16903.88	2223.39	4752.42	152716.09	
137	JEFE DE DEPARTAMENTO B	20308	SUBDIRECCIÓN DE PROYECTOS	CONFIANZA	QUINCENA	GASTO CORRIENTE	RECURSOS FEDERALES	1528019	PARTICIPACIONES	0.00	68652.48	0.00	0.00	0.00	0.00	0.00	0.00	0.00	0.00	1907.01	14302.60	0.00	106068.72	18933.86	0.00	10984.40	16903.88	2223.39	4752.42	244728.76
137	JEFE DE DEPARTAMENTO B	20308	SUBDIRECCIÓN DE PROYECTOS	CONFIANZA	QUINCENA	GASTO CORRIENTE	RECURSOS FEDERALES	1528019	PARTICIPACIONES	0.00	68652.48	0.00	0.00	0.00	0.00	0.00	0.00	0.00	0.00	1907.01	14302.60	0.00	106068.72	18933.86	0.00	10984.40	16903.88	2223.39	4752.42	244728.76
136	JEFE DE DEPARTAMENTO A	20806	SUBDIRECCIÓN DE RECURSOS	CONFIANZA	QUINCENA	GASTO CORRIENTE	RECURSOS FEDERALES	1528019	PARTICIPACIONES	0.00	68652.48	0.00	0.00	0.00	0.00	0.00	0.00	0.00	0.00	1907.01	14302.60	0.00	106068.72	18933.86	0.00	10984.40	16903.88	2223.39	4752.42	244728.76
137	JEFE DE DEPARTAMENTO B	30601	COORDINACIÓN EJECUTIVA DE	CONFIANZA	QUINCENA	GASTO CORRIENTE	RECURSOS FEDERALES	1528019	PARTICIPACIONES	0.00	68652.48	0.00	0.00	0.00	0.00	0.00	0.00	0.00	0.00	1907.01	14302.60	0.00	106068.72	18933.86	0.00	10984.40	16903.88	2223.39	4752.42	244728.76
501	ANALISTA	30301	CONSEJERÍA JURÍDICA	CONFIANZA	QUINCENA	GASTO CORRIENTE	RECURSOS FEDERALES	1528019	PARTICIPACIONES	0.00	73726.44	0.00	0.00	0.00	0.00	0.00	0.00	0.00	0.00	15359.68	0.00	3300.00	24654.05	0.00	11796.23	16903.88	2223.39	4752.42	152716.09	
130	DIRECTOR A	10101	PRESIDENCIA MUNICIPAL	CONFIANZA	QUINCENA	GASTO CORRIENTE	RECURSOS FEDERALES	1528019	PARTICIPACIONES	0.00	91586.16	0.00	0.00	0.00	0.00	0.00	0.00	0.00	0.00	1907.01	19080.45	0.00	357938.16	19953.14	0.00	14653.79	16903.88	2223.39	4752.42	528998.39
132	SUBDIRECTOR A	20807	SUBDIRECCIÓN DE PATRIMONIO	CONFIANZA	QUINCENA	GASTO CORRIENTE	RECURSOS FEDERALES	1528019	PARTICIPACIONES	0.00	80119.08	0.00	0.00	0.00	0.00	0.00	0.00	0.00	0.00	2225.53	16691.48	0.00	252127.92	19793.49	0.00	12819.05	16903.88	2223.39	4752.42	407656.24
137	JEFE DE DEPARTAMENTO B	30101	JEFATURA DE LA OFICINA DE L	CONFIANZA	QUINCENA	GASTO CORRIENTE	RECURSOS FEDERALES	1528019	PARTICIPACIONES	0.00	68652.48	0.00	0.00	0.00	0.00	0.00	0.00	0.00	0.00	1907.01	14302.60	0.00	106068.72	18933.86	0.00	10984.40	16903.88	2223.39	4752.42	244728.76
320	INSPECTOR (UNID.INSPECCION)	20901	DIRECCIÓN DE ECONOMÍA	CONFIANZA	QUINCENA	GASTO CORRIENTE	RECURSOS FEDERALES	1528019	PARTICIPACIONES	0.00	58889.28	0.00	0.00	0.00	0.00	0.00	0.00	0.00	0.00	0.00	0.00	0.00	2580.00	24344.62	0.00	9422.28	16903.88	2223.39	4752.42	131384.48
501	ANALISTA	20404	SUBDIRECCIÓN DE MERCADOS	CONFIANZA	QUINCENA	GASTO CORRIENTE	RECURSOS FEDERALES	1528019	PARTICIPACIONES	0.00	73726.44	0.00	0.00	0.00	0.00	0.00	0.00	0.00	0.00	15359.68	0.00	40800.00	24654.05	0.00	11796.23	16903.88	2223.39	4752.42	190216.09	
320	INSPECTOR (UNID.INSPECCION)	20101	DIRECCIÓN DE GOBIERNO	CONFIANZA	QUINCENA	GASTO CORRIENTE	RECURSOS FEDERALES	1528019	PARTICIPACIONES	0.00	58889.28	0.00	0.00	0.00	0.00	0.00	0.00	0.00	0.00	0.00	0.00	0.00	2580.00	23994.62	0.00	9422.28	16903.88	2223.39	4752.42	131034.48
320	INSPECTOR (UNID.INSPECCION)	20101	DIRECCIÓN DE GOBIERNO	CONFIANZA	QUINCENA	GASTO CORRIENTE	RECURSOS FEDERALES	1528019	PARTICIPACIONES	0.00	58889.28	0.00	0.00	0.00	0.00	0.00	0.00	0.00	0.00	0.00	0.00	0.00	2580.00	23994.62	0.00	9422.28	16903.88	2223.39	4752.42	131034.48
320	INSPECTOR (UNID.INSPECCION)	20101	DIRECCIÓN DE GOBIERNO	CONFIANZA	QUINCENA	GASTO CORRIENTE	RECURSOS FEDERALES	1528019	PARTICIPACIONES	0.00	58889.28	0.00	0.00	0.00	0.00	0.00	0.00	0.00	0.00	0.00	0.00	0.00	2580.00	23994.62	0.00	9422.28	16903.88	2223.39	4752.42	131034.48
320	INSPECTOR (UNID.INSPECCION)	20101	DIRECCIÓN DE GOBIERNO	CONFIANZA	QUINCENA	GASTO CORRIENTE	RECURSOS FEDERALES	1528019	PARTICIPACIONES	0.00	58889.28	0.00	0.00	0.00	0.00	0.00	0.00	0.00	0.00	0.00	0.00	0.00	2580.00	23994.62	0.00	9422.28	16903.88	2223.39	4752.42	131034.48
320	INSPECTOR (UNID.INSPECCION)	20101	DIRECCIÓN DE GOBIERNO	CONFIANZA	QUINCENA	GASTO CORRIENTE	RECURSOS FEDERALES	1528019	PARTICIPACIONES	0.00	58889.28	0.00	0.00	0.00	0.00	0.00	0.00	0.00	0.00	0.00	0.00	0.00	2580.00	23994.62	0.00	9422.28	16903.88	2223.39	4752.42	131034.48
606	TECNICO EN EQUIPO DE COMPUTO	50301	INSTITUTO MUNICIPAL DE LA	CONFIANZA	QUINCENA	GASTO CORRIENTE	RECURSOS FEDERALES	1528019	PARTICIPACIONES	0.00	57040.80	0.00	0.00	0.00	0.00	0.00	0.00	0.00	0.00	0.00	0.00	0.00	2400.00	24262.47	0.00	9126.53	16903.88	2223.39	4752.42	128,592.98
801	NINERA	20501	DIRECCIÓN DE DESARROLLO	CONFIANZA	QUINCENA	GASTO CORRIENTE	RECURSOS FEDERALES	1528019	PARTICIPACIONES	0.00	53915.64	0.00	0.00	0.00	0.00	0.00	0.00	0.00	0.00	0.00	0.00	0.00	2220.00	24123.57	0.00	8626.50	16903.88	2223.39	4752.42	123997.83
501	ANALISTA	20501	DIRECCIÓN DE DESARROLLO	CONFIANZA	QUINCENA	GASTO CORRIENTE	RECURSOS FEDERALES	1528019	PARTICIPACIONES	0.00	73726.44	0.00	0.00	0.00	0.00	0.00	0.00	0.00	0.00	0.00	0.00	0.00	3300.00	24654.05	0.00	11796.23	16903.88	2223.39	4752.42	152716.09
501	ANALISTA	20501	DIRECCIÓN DE DESARROLLO	CONFIANZA	QUINCENA	GASTO CORRIENTE	RECURSOS FEDERALES	1528019	PARTICIPACIONES	0.00	73726.44	0.00	0.00	0.00	0.00	0.00	0.00	0.00	0.00	0.00	0.00	0.00	3300.00	25004.05	0.00	11796.23	16903.88	2223.39	4752.42	153066.09
624	PROMOTOR SOCIAL	20501	DIRECCIÓN DE DESARROLLO	CONFIANZA	QUINCENA	GASTO CORRIENTE	RECURSOS FEDERALES	1528019	PARTICIPACIONES	0.00	68427.84	0.00	0.00	0.00	0.00	0.00	0.00	0.00	0.00	0.00	0.00	0.00	3120.00	24768.56	0.00	10948.45	16903.88	2223.39	4752.42	145400.34
410	OFICINISTA "B"	20803	SUBDIRECCIÓN DE RELACIONES	CONFIANZA	QUINCENA	GASTO CORRIENTE	RECURSOS FEDERALES	1528019	PARTICIPACIONES	0.00	56687.76	0.00	0.00	0.00	0.00	0.00	0.00	0.00	0.00	0.00	0.00	0.00	2340.00	24246.78	0.00	9070.04	16903.88	2223.39	4752.42	128034.22

308	ESPECIALISTA ADMVO. "A"	20205	SUBDIRECCIÓN DE EGRESOS Y	CONFIANZA	QUINCENA	GASTO CORRIENTE	RECURSOS FEDERALES	1528019	PARTICIPACIONES	0.00	58345.44	0.00	0.00	0.00	0.00	0.00	0.00	0.00	0.00	0.00	12155.30	0.00	2520.00	24320.45	0.00	9335.27	16903.88	2223.39	4752.42	130556.15
320	INSPECTOR (UNID.INSPECCION)	20101	DIRECCIÓN DE GOBIERNO	CONFIANZA	QUINCENA	GASTO CORRIENTE	RECURSOS FEDERALES	1528019	PARTICIPACIONES	0.00	58889.28	0.00	0.00	0.00	0.00	0.00	0.00	0.00	0.00	0.00	12268.60	0.00	2580.00	23994.62	0.00	9422.28	16903.88	2223.39	4752.42	131034.48
136	JEFE DE DEPARTAMENTO A	40101	ALCALDÍA MUNICIPAL	CONFIANZA	QUINCENA	GASTO CORRIENTE	RECURSOS FEDERALES	1528019	PARTICIPACIONES	0.00	68652.48	0.00	0.00	0.00	0.00	0.00	0.00	0.00	0.00	1907.01	14302.60	0.00	106068.72	18933.86	0.00	10984.40	16903.88	2223.39	4752.42	244728.76
511	JUEZ	40101	ALCALDÍA MUNICIPAL	CONFIANZA	QUINCENA	GASTO CORRIENTE	RECURSOS FEDERALES	1528019	PARTICIPACIONES	0.00	100397.52	0.00	0.00	0.00	0.00	0.00	0.00	0.00	0.00	0.00	20916.15	0.00	3600.00	25839.43	0.00	16063.60	16903.88	2223.39	4752.42	190696.40
511	JUEZ	40101	ALCALDÍA MUNICIPAL	CONFIANZA	QUINCENA	GASTO CORRIENTE	RECURSOS FEDERALES	1528019	PARTICIPACIONES	0.00	100397.52	0.00	0.00	0.00	0.00	0.00	0.00	0.00	0.00	0.00	20916.15	0.00	3600.00	26189.43	0.00	16063.60	16903.88	2223.39	4752.42	191046.40
406	SECRETARIO DE JUZGADOS	40101	ALCALDÍA MUNICIPAL	CONFIANZA	QUINCENA	GASTO CORRIENTE	RECURSOS FEDERALES	1528019	PARTICIPACIONES	0.00	70682.52	0.00	0.00	0.00	0.00	0.00	0.00	0.00	0.00	0.00	14725.53	0.00	3240.00	24518.77	0.00	11309.20	16903.88	2223.39	4752.42	148355.70
510	ASESOR	40101	ALCALDÍA MUNICIPAL	CONFIANZA	QUINCENA	GASTO CORRIENTE	RECURSOS FEDERALES	1528019	PARTICIPACIONES	0.00	73726.44	0.00	0.00	0.00	0.00	0.00	0.00	0.00	0.00	0.00	15359.68	0.00	3300.00	24654.05	0.00	11796.23	16903.88	2223.39	4752.42	152716.09
137	JEFE DE DEPARTAMENTO B	30202	SUBDIRECCIÓN DE PLANEACI	CONFIANZA	QUINCENA	GASTO CORRIENTE	RECURSOS FEDERALES	1528019	PARTICIPACIONES	0.00	68652.48	0.00	0.00	0.00	0.00	0.00	0.00	0.00	0.00	1907.01	14302.60	0.00	106068.72	18933.86	0.00	10984.40	16903.88	2223.39	4752.42	244728.76
416	OFICINISTA "E"	50201	COMITÉ MUNICIPAL DEL SISTE	CONFIANZA	QUINCENA	GASTO CORRIENTE	RECURSOS FEDERALES	1528019	PARTICIPACIONES	0.00	42692.76	0.00	0.00	0.00	0.00	0.00	0.00	0.00	0.00	0.00	8894.33	0.00	1860.00	23624.78	0.00	6830.84	16903.88	2223.39	4752.42	107782.39
319	SUPERVISOR	50201	COMITÉ MUNICIPAL DEL SISTE	CONFIANZA	QUINCENA	GASTO CORRIENTE	RECURSOS FEDERALES	1528019	PARTICIPACIONES	0.00	58889.28	0.00	0.00	0.00	0.00	0.00	0.00	0.00	0.00	0.00	12268.60	0.00	2580.00	24344.62	0.00	9422.28	16903.88	2223.39	4752.42	131384.48
308	ESPECIALISTA ADMVO. "A"	50201	COMITÉ MUNICIPAL DEL SISTE	CONFIANZA	QUINCENA	GASTO CORRIENTE	RECURSOS FEDERALES	1528019	PARTICIPACIONES	0.00	58345.44	0.00	0.00	0.00	0.00	0.00	0.00	0.00	0.00	0.00	12155.30	0.00	2520.00	23970.45	0.00	9335.27	16903.88	2223.39	4752.42	130206.15
501	ANALISTA	50201	COMITÉ MUNICIPAL DEL SISTE	CONFIANZA	QUINCENA	GASTO CORRIENTE	RECURSOS FEDERALES	1528019	PARTICIPACIONES	0.00	73726.44	0.00	0.00	0.00	0.00	0.00	0.00	0.00	0.00	0.00	15359.68	0.00	3300.00	24654.05	0.00	11796.23	16903.88	2223.39	4752.42	152716.09
501	ANALISTA	50201	COMITÉ MUNICIPAL DEL SISTE	CONFIANZA	QUINCENA	GASTO CORRIENTE	RECURSOS FEDERALES	1528019	PARTICIPACIONES	0.00	73726.44	0.00	0.00	0.00	0.00	0.00	0.00	0.00	0.00	0.00	15359.68	0.00	3300.00	24654.05	0.00	11796.23	16903.88	2223.39	4752.42	152716.09
410	OFICINISTA "B"	50201	COMITÉ MUNICIPAL DEL SISTE	CONFIANZA	QUINCENA	GASTO CORRIENTE	RECURSOS FEDERALES	1528019	PARTICIPACIONES	0.00	56687.76	0.00	0.00	0.00	0.00	0.00	0.00	0.00	0.00	0.00	11809.95	0.00	2340.00	23896.78	0.00	9070.04	16903.88	2223.39	4752.42	127684.22
309	ESPECIALISTA ADMVO. "B"	50201	COMITÉ MUNICIPAL DEL SISTE	CONFIANZA	QUINCENA	GASTO CORRIENTE	RECURSOS FEDERALES	1528019	PARTICIPACIONES	0.00	68400.48	0.00	0.00	0.00	0.00	0.00	0.00	0.00	0.00	0.00	14250.10	0.00	3060.00	24417.34	0.00	10944.08	16903.88	2223.39	4752.42	144951.69
409	OFICINISTA "A"	50201	COMITÉ MUNICIPAL DEL SISTE	CONFIANZA	QUINCENA	GASTO CORRIENTE	RECURSOS FEDERALES	1528019	PARTICIPACIONES	0.00	53834.52	0.00	0.00	0.00	0.00	0.00	0.00	0.00	0.00	0.00	11215.53	0.00	2160.00	23769.97	0.00	8613.52	16903.88	2223.39	4752.42	123473.22
135	JEFE DE UNIDAD B	20702	SUBDIRECCIÓN DE CULTURA	CONFIANZA	QUINCENA	GASTO CORRIENTE	RECURSOS FEDERALES	1528019	PARTICIPACIONES	0.00	68652.48	0.00	0.00	0.00	0.00	0.00	0.00	0.00	0.00	1907.01	14302.60	0.00	148798.56	18933.86	0.00	10984.40	16903.88	2223.39	4752.42	287458.60
410	OFICINISTA "B"	50201	COMITÉ MUNICIPAL DEL SISTE	CONFIANZA	QUINCENA	GASTO CORRIENTE	RECURSOS FEDERALES	1528019	PARTICIPACIONES	0.00	56687.76	0.00	0.00	0.00	0.00	0.00	0.00	0.00	0.00	0.00	11809.95	0.00	2340.00	23896.78	0.00	9070.04	16903.88	2223.39	4752.42	127684.22
502	AUDITOR	70101	DIRECCIÓN DE CONTRALORÍA	CONFIANZA	QUINCENA	GASTO CORRIENTE	RECURSOS FEDERALES	1528019	PARTICIPACIONES	0.00	73726.44	0.00	0.00	0.00	0.00	0.00	0.00	0.00	0.00	0.00	15359.68	0.00	3300.00	24654.05	0.00	11796.23	16903.88	2223.39	4752.42	152716.09
409	OFICINISTA "A"	50301	INSTITUTO MUNICIPAL DE LA	CONFIANZA	QUINCENA	GASTO CORRIENTE	RECURSOS FEDERALES	1528019	PARTICIPACIONES	0.00	53834.52	0.00	0.00	0.00	0.00	0.00	0.00	0.00	0.00	0.00	11215.53	0.00	2160.00	23769.97	0.00	8613.52	16903.88	2223.39	4752.42	123,473.22
320	INSPECTOR (UNID.INSPECCION)	20101	DIRECCIÓN DE GOBIERNO	CONFIANZA	QUINCENA	GASTO CORRIENTE	RECURSOS FEDERALES	1528019	PARTICIPACIONES	0.00	58889.28	0.00	0.00	0.00	0.00	0.00	0.00	0.00	0.00	0.00	12268.60	0.00	2580.00	23994.62	0.00	9422.28	16903.88	2223.39	4752.42	131034.48
501	ANALISTA	20504	SUBDIRECCIÓN DE JUVENTUD	CONFIANZA	QUINCENA	GASTO CORRIENTE	RECURSOS FEDERALES	1528019	PARTICIPACIONES	0.00	73726.44	0.00	0.00	0.00	0.00	0.00	0.00	0.00	0.00	0.00	15359.68	0.00	3300.00	24654.05	0.00	11796.23	16903.88	2223.39	4752.42	152716.09

510	ASESOR	10301	REGIDURÍAS	CONFIANZA	QUINCENA	GASTO CORRIENTE	RECURSOS FEDERALES	1528019	PARTICIPACIONES	0.00	73726.44	0.00	0.00	0.00	0.00	0.00	0.00	0.00	0.00	0.00	15359.68	0.00	3300.00	24654.05	0.00	11796.23	16903.88	2223.39	4752.42	152716.09	
132	SUBDIRECTOR A	30302	SUBDIRECCIÓN JURÍDICA	CONFIANZA	QUINCENA	GASTO CORRIENTE	RECURSOS FEDERALES	1528019	PARTICIPACIONES	0.00	80119.08	0.00	0.00	0.00	0.00	0.00	0.00	0.00	0.00	0.00	2225.53	16691.48	0.00	252127.92	19443.49	0.00	12819.05	16903.88	2223.39	4752.42	407306.24
410	OFICINISTA "B"	20701	DIRECCIÓN DE CULTURA Y TURISMO	CONFIANZA	QUINCENA	GASTO CORRIENTE	RECURSOS FEDERALES	1528019	PARTICIPACIONES	0.00	56687.76	0.00	0.00	0.00	0.00	0.00	0.00	0.00	0.00	0.00	11809.95	0.00	2340.00	23896.78	0.00	9070.04	16903.88	2223.39	4752.42	127684.22	
137	JEFE DE DEPARTAMENTO B	20502	SUBDIRECCIÓN DE EDUCACIÓN	CONFIANZA	QUINCENA	GASTO CORRIENTE	RECURSOS FEDERALES	1528019	PARTICIPACIONES	0.00	68652.48	0.00	0.00	0.00	0.00	0.00	0.00	0.00	0.00	0.00	1907.01	14302.60	0.00	106068.72	18933.86	0.00	10984.40	16903.88	2223.39	4752.42	244728.76
136	JEFE DE DEPARTAMENTO A	20502	SUBDIRECCIÓN DE EDUCACIÓN	CONFIANZA	QUINCENA	GASTO CORRIENTE	RECURSOS FEDERALES	1528019	PARTICIPACIONES	0.00	68652.48	0.00	0.00	0.00	0.00	0.00	0.00	0.00	0.00	0.00	1907.01	14302.60	0.00	106068.72	18933.86	0.00	10984.40	16903.88	2223.39	4752.42	244728.76
136	JEFE DE DEPARTAMENTO A	21003	SUBDIRECCIÓN DE ATENCIÓN	CONFIANZA	QUINCENA	GASTO CORRIENTE	RECURSOS FEDERALES	1528019	PARTICIPACIONES	0.00	68652.48	0.00	0.00	0.00	0.00	0.00	0.00	0.00	0.00	0.00	1907.01	14302.60	0.00	106068.72	18933.86	0.00	10984.40	16903.88	2223.39	4752.42	244728.76
137	JEFE DE DEPARTAMENTO B	20505	SUBDIRECCIÓN DE BIENESTAR	CONFIANZA	QUINCENA	GASTO CORRIENTE	RECURSOS FEDERALES	1528019	PARTICIPACIONES	0.00	68652.48	0.00	0.00	0.00	0.00	0.00	0.00	0.00	0.00	0.00	1907.01	14302.60	0.00	106068.72	18933.86	0.00	10984.40	16903.88	2223.39	4752.42	244728.76
136	JEFE DE DEPARTAMENTO A	20505	SUBDIRECCIÓN DE BIENESTAR	CONFIANZA	QUINCENA	GASTO CORRIENTE	RECURSOS FEDERALES	1528019	PARTICIPACIONES	0.00	68652.48	0.00	0.00	0.00	0.00	0.00	0.00	0.00	0.00	0.00	1907.01	14302.60	0.00	106068.72	18933.86	0.00	10984.40	16903.88	2223.39	4752.42	244728.76
135	JEFE DE UNIDAD B	20702	SUBDIRECCIÓN DE CULTURA	CONFIANZA	QUINCENA	GASTO CORRIENTE	RECURSOS FEDERALES	1528019	PARTICIPACIONES	0.00	68652.48	0.00	0.00	0.00	0.00	0.00	0.00	0.00	0.00	0.00	1907.01	14302.60	0.00	148798.56	19283.86	0.00	10984.40	16903.88	2223.39	4752.42	287808.60
134	JEFE DE UNIDAD A	20807	SUBDIRECCIÓN DE PATRIMONIO	CONFIANZA	QUINCENA	GASTO CORRIENTE	RECURSOS FEDERALES	1528019	PARTICIPACIONES	0.00	68652.48	0.00	0.00	0.00	0.00	0.00	0.00	0.00	0.00	0.00	1907.01	14302.60	0.00	148798.56	18933.86	0.00	10984.40	16903.88	2223.39	4752.42	287458.60
137	JEFE DE DEPARTAMENTO B	30601	COORDINACIÓN EJECUTIVA DE	CONFIANZA	QUINCENA	GASTO CORRIENTE	RECURSOS FEDERALES	1528019	PARTICIPACIONES	0.00	68652.48	0.00	0.00	0.00	0.00	0.00	0.00	0.00	0.00	0.00	1907.01	14302.60	0.00	106068.72	18933.86	0.00	10984.40	16903.88	2223.39	4752.42	244728.76
511	JUEZ	40101	ALCALDÍA MUNICIPAL	CONFIANZA	QUINCENA	GASTO CORRIENTE	RECURSOS FEDERALES	1528019	PARTICIPACIONES	0.00	100397.52	0.00	0.00	0.00	0.00	0.00	0.00	0.00	0.00	0.00	20916.15	0.00	3600.00	25839.43	0.00	16063.60	16903.88	2223.39	4752.42	190696.40	
136	JEFE DE DEPARTAMENTO A	20205	SUBDIRECCIÓN DE EGRESOS Y	CONFIANZA	QUINCENA	GASTO CORRIENTE	RECURSOS FEDERALES	1528019	PARTICIPACIONES	0.00	68652.48	0.00	0.00	0.00	0.00	0.00	0.00	0.00	0.00	0.00	1907.01	14302.60	0.00	106068.72	18933.86	0.00	10984.40	16903.88	2223.39	4752.42	244728.76
501	ANALISTA	20802	SUBDIRECCIÓN DE RECURSOS	CONFIANZA	QUINCENA	GASTO CORRIENTE	RECURSOS FEDERALES	1528019	PARTICIPACIONES	0.00	73726.44	0.00	0.00	0.00	0.00	0.00	0.00	0.00	0.00	0.00	15359.68	0.00	3300.00	24654.05	0.00	11796.23	16903.88	2223.39	4752.42	152716.09	
910.00	POLICIA	20.601.00	DIRECCIÓN DE SEGURIDAD P	POLICIA	QUINCENA	GASTO CORRIENTE	RECURSOS FEDERALES/FC	2.533.419.00	RECURSOS FEDERALES	-	-	-	-	-	-	-	-	-	-	-	18,615.80	-	13,239.12	15,944.60	7,719.00	-	16,903.88	2,223.39	4,752.42	168,754.05	
306	AUXILIAR ADMINISTRATIVO	21001	SECRETARÍA DEL AYUNTAMIE	BASE	QUINCENA	GASTO CORRIENTE	RECURSOS FEDERALES	1528019	PARTICIPACIONES	0.00	0.00	69992.88	0.00	0.00	0.00	0.00	0.00	0.00	0.00	0.00	16526.10	0.00	0.00	49427.79	0.00	11198.86	16903.88	2223.39	4752.42	171025.31	
136	JEFE DE DEPARTAMENTO A	20203	SUBDIRECCIÓN DE INGRESOS	CONFIANZA	QUINCENA	GASTO CORRIENTE	RECURSOS FEDERALES	1528019	PARTICIPACIONES	0.00	68652.48	0.00	0.00	0.00	0.00	0.00	0.00	0.00	0.00	0.00	1907.01	14302.60	0.00	106068.72	18933.86	0.00	10984.40	16903.88	2223.39	4752.42	244728.76
320	INSPECTOR (UNID. INSPECCION)	20501	DIRECCIÓN DE DESARROLLO	CONFIANZA	QUINCENA	GASTO CORRIENTE	RECURSOS FEDERALES	1528019	PARTICIPACIONES	0.00	58889.28	0.00	0.00	0.00	0.00	0.00	0.00	0.00	0.00	0.00	12268.60	0.00	2580.00	23994.62	0.00	9422.28	16903.88	2223.39	4752.42	131034.48	
136	JEFE DE DEPARTAMENTO A	40101	ALCALDÍA MUNICIPAL	CONFIANZA	QUINCENA	GASTO CORRIENTE	RECURSOS FEDERALES	1528019	PARTICIPACIONES	0.00	68652.48	0.00	0.00	0.00	0.00	0.00	0.00	0.00	0.00	0.00	6246.72	14302.60	0.00	106068.72	18933.86	0.00	10984.40	16903.88	2223.39	4752.42	249068.47
134	JEFE DE UNIDAD A	20203	SUBDIRECCIÓN DE INGRESOS	CONFIANZA	QUINCENA	GASTO CORRIENTE	RECURSOS FEDERALES	1528019	PARTICIPACIONES	0.00	68652.48	0.00	0.00	0.00	0.00	0.00	0.00	0.00	0.00	0.00	1907.01	14302.60	0.00	148798.56	18933.86	0.00	10984.40	16903.88	2223.39	4752.42	287458.60
501	ANALISTA	20205	SUBDIRECCIÓN DE EGRESOS Y	CONFIANZA	QUINCENA	GASTO CORRIENTE	RECURSOS FEDERALES	1528019	PARTICIPACIONES	0.00	73726.44	0.00	0.00	0.00	0.00	0.00	0.00	0.00	0.00	0.00	15359.68	0.00	3300.00	25004.05	0.00	11796.23	16903.88	2223.39	4752.42	153066.09	
910.00	POLICIA	20.601.00	DIRECCIÓN DE SEGURIDAD P	POLICIA	QUINCENA	GASTO CORRIENTE	RECURSOS FEDERALES/FC	2.533.419.00	RECURSOS FEDERALES	-	-	-	-	-	-	-	-	-	-	-	18,615.80	-	13,239.12	15,944.60	7,719.00	-	16,903.88	2,223.39	4,752.42	168,754.05	

910.00	POLICIA	20,601.00	DIRECCIÓN DE SEGURIDAD P	POLICIA	QUINCENA	GASTO CORRIENTE	RECURSOS FEDERALES/FC	2,533,419.00	RECURSOS FEDERALES	-	-	-	89,355.84	-	-	-	-	-	-	18,615.80	-	13,239.12	15,944.60	7,719.00	-	16,903.88	2,223.39	4,752.42	168,754.05							
910.00	POLICIA	20,601.00	DIRECCIÓN DE SEGURIDAD P	POLICIA	QUINCENA	GASTO CORRIENTE	RECURSOS FEDERALES/FC	2,533,419.00	RECURSOS FEDERALES	-	-	-	89,355.84	-	-	-	-	-	-	18,615.80	-	13,239.12	15,944.60	7,719.00	-	16,903.88	2,223.39	4,752.42	168,754.05							
910.00	POLICIA	20,601.00	DIRECCIÓN DE SEGURIDAD P	POLICIA	QUINCENA	GASTO CORRIENTE	RECURSOS FEDERALES/FC	2,533,419.00	RECURSOS FEDERALES	-	-	-	89,355.84	-	-	-	-	-	-	18,615.80	-	13,239.12	15,944.60	7,719.00	-	16,903.88	2,223.39	4,752.42	168,754.05							
910.00	POLICIA	20,601.00	DIRECCIÓN DE SEGURIDAD P	POLICIA	QUINCENA	GASTO CORRIENTE	RECURSOS FEDERALES/FC	2,533,419.00	RECURSOS FEDERALES	-	-	-	89,355.84	-	-	-	-	-	-	18,615.80	-	13,239.12	15,944.60	7,719.00	-	16,903.88	2,223.39	4,752.42	168,754.05							
910.00	POLICIA	20,601.00	DIRECCIÓN DE SEGURIDAD P	POLICIA	QUINCENA	GASTO CORRIENTE	RECURSOS FEDERALES/FC	2,533,419.00	RECURSOS FEDERALES	-	-	-	89,355.84	-	-	-	-	-	-	18,615.80	-	13,239.12	15,944.60	7,719.00	-	16,903.88	2,223.39	4,752.42	168,754.05							
910.00	POLICIA	20,601.00	DIRECCIÓN DE SEGURIDAD P	POLICIA	QUINCENA	GASTO CORRIENTE	RECURSOS FEDERALES/FC	2,533,419.00	RECURSOS FEDERALES	-	-	-	89,355.84	-	-	-	-	-	-	18,615.80	-	13,239.12	15,944.60	7,719.00	-	16,903.88	2,223.39	4,752.42	168,754.05							
910.00	POLICIA	20,601.00	DIRECCIÓN DE SEGURIDAD P	POLICIA	QUINCENA	GASTO CORRIENTE	RECURSOS FEDERALES/FC	2,533,419.00	RECURSOS FEDERALES	-	-	-	89,355.84	-	-	-	-	-	-	18,615.80	-	13,239.12	15,944.60	7,719.00	-	16,903.88	2,223.39	4,752.42	168,754.05							
910.00	POLICIA	20,601.00	DIRECCIÓN DE SEGURIDAD P	POLICIA	QUINCENA	GASTO CORRIENTE	RECURSOS FEDERALES/FC	2,533,419.00	RECURSOS FEDERALES	-	-	-	89,355.84	-	-	-	-	-	-	18,615.80	-	13,239.12	15,944.60	7,719.00	-	16,903.88	2,223.39	4,752.42	168,754.05							
910.00	POLICIA	20,601.00	DIRECCIÓN DE SEGURIDAD P	POLICIA	QUINCENA	GASTO CORRIENTE	RECURSOS FEDERALES/FC	2,533,419.00	RECURSOS FEDERALES	-	-	-	89,355.84	-	-	-	-	-	-	18,615.80	-	13,239.12	15,944.60	7,719.00	-	16,903.88	2,223.39	4,752.42	168,754.05							
133	SUBDIRECTOR B	20903	SUBDIRECCIÓN DE PROMOC	CONFIANZA	QUINCENA	GASTO CORRIENTE	RECURSOS FEDERALES	1528019	PARTICIPACIONES	0.00	80119.08	0.00	0.00	0.00	0.00	0.00	0.00	0.00	0.00	0.00	0.00	0.00	2225.53	16691.48	0.00	252127.92	19443.49	0.00	12819.05	16903.88	2223.39	4752.42	407306.24			
137	JEFE DE DEPARTAMENTO B	70104	SUBDIRECCIÓN DE AUDITOR	CONFIANZA	QUINCENA	GASTO CORRIENTE	RECURSOS FEDERALES	1528019	PARTICIPACIONES	0.00	68652.48	0.00	0.00	0.00	0.00	0.00	0.00	0.00	0.00	0.00	0.00	0.00	0.00	0.00	0.00	1907.01	14302.60	0.00	106068.72	18933.86	0.00	10984.40	16903.88	2223.39	4752.42	244728.76
136	JEFE DE DEPARTAMENTO A	70102	SUBDIRECCIÓN DE AUDITOR	CONFIANZA	QUINCENA	GASTO CORRIENTE	RECURSOS FEDERALES	1528019	PARTICIPACIONES	0.00	68652.48	0.00	0.00	0.00	0.00	0.00	0.00	0.00	0.00	0.00	0.00	0.00	0.00	0.00	0.00	1907.01	14302.60	0.00	106068.72	18933.86	0.00	10984.40	16903.88	2223.39	4752.42	244728.76
134	JEFE DE UNIDAD A	50201	COMITÉ MUNICIPAL DEL SISTE	CONFIANZA	QUINCENA	GASTO CORRIENTE	RECURSOS FEDERALES	1528019	PARTICIPACIONES	0.00	68652.48	0.00	0.00	0.00	0.00	0.00	0.00	0.00	0.00	0.00	0.00	0.00	0.00	0.00	0.00	1907.01	14302.60	0.00	148798.56	18933.86	0.00	10984.40	16903.88	2223.39	4752.42	287458.60
137	JEFE DE DEPARTAMENTO B	50201	COMITÉ MUNICIPAL DEL SISTE	CONFIANZA	QUINCENA	GASTO CORRIENTE	RECURSOS FEDERALES	1528019	PARTICIPACIONES	0.00	68652.48	0.00	0.00	0.00	0.00	0.00	0.00	0.00	0.00	0.00	0.00	0.00	0.00	0.00	0.00	1907.01	14302.60	0.00	106068.72	19283.86	0.00	10984.40	16903.88	2223.39	4752.42	245078.76
137	JEFE DE DEPARTAMENTO B	50201	COMITÉ MUNICIPAL DEL SISTE	CONFIANZA	QUINCENA	GASTO CORRIENTE	RECURSOS FEDERALES	1528019	PARTICIPACIONES	0.00	68652.48	0.00	0.00	0.00	0.00	0.00	0.00	0.00	0.00	0.00	0.00	0.00	0.00	0.00	0.00	1907.01	14302.60	0.00	106068.72	18933.86	0.00	10984.40	16903.88	2223.39	4752.42	244728.76
137	JEFE DE DEPARTAMENTO B	50201	COMITÉ MUNICIPAL DEL SISTE	CONFIANZA	QUINCENA	GASTO CORRIENTE	RECURSOS FEDERALES	1528019	PARTICIPACIONES	0.00	68652.48	0.00	0.00	0.00	0.00	0.00	0.00	0.00	0.00	0.00	0.00	0.00	0.00	0.00	0.00	1907.01	14302.60	0.00	106068.72	19283.86	0.00	10984.40	16903.88	2223.39	4752.42	245078.76
134	JEFE DE UNIDAD A	20201	TESORERÍA MUNICIPAL	CONFIANZA	QUINCENA	GASTO CORRIENTE	RECURSOS FEDERALES	1528019	PARTICIPACIONES	0.00	68652.48	0.00	0.00	0.00	0.00	0.00	0.00	0.00	0.00	0.00	0.00	0.00	0.00	0.00	0.00	1907.01	14302.60	0.00	148798.56	18933.86	0.00	10984.40	16903.88	2223.39	4752.42	287458.60
319	SUPERVISOR	20310	SUBDIRECCIÓN DE CONSTRUCC	CONFIANZA	QUINCENA	GASTO CORRIENTE	RECURSOS FEDERALES	1528019	PARTICIPACIONES	0.00	58889.28	0.00	0.00	0.00	0.00	0.00	0.00	0.00	0.00	0.00	0.00	0.00	0.00	0.00	0.00	0.00	12268.60	0.00	2580.00	23994.62	0.00	9422.28	16903.88	2223.39	4752.42	131034.48
137.00	JEFE DE DEPARTAMENTO B	20,602.00	SUBDIRECCIÓN DE TECNOLOG	POLICIA	QUINCENA	GASTO CORRIENTE	RECURSOS FEDERALES/FC	2,533,419.00	RECURSOS FEDERALES	-	-	-	68,652.48	-	-	-	-	-	-	14,302.60	-	106,068.72	13,393.94	-	-	-	16,903.88	2,223.39	4,752.42	226,297.43						
804	INTENDENTE	21001	SECRETARÍA DEL AYUNTAMIE	BASE	QUINCENA	GASTO CORRIENTE	RECURSOS FEDERALES	1528019	PARTICIPACIONES	0.00	0.00	64746.00	0.00	0.00	0.00	0.00	0.00	0.00	0.00	0.00	0.00	0.00	0.00	0.00	0.00	0.00	13488.75	0.00	0.00	41429.33	0.00	10359.36	16903.88	2223.39	4752.42	153903.13

136	JEFE DE DEPARTAMENTO A	20205	SUBDIRECCIÓN DE EGRESOS Y	CONFIANZA	QUINCENA	GASTO CORRIENTE	RECURSOS FEDERALES	1528019	PARTICIPACIONES	0.00	68652.48	0.00	0.00	0.00	0.00	0.00	0.00	0.00	0.00	1907.01	14302.60	0.00	106068.72	18933.86	0.00	10984.40	16903.88	2223.39	4752.42	244728.76		
501	ANALISTA	70102	SUBDIRECCIÓN DE AUDITORÍA	CONFIANZA	QUINCENA	GASTO CORRIENTE	RECURSOS FEDERALES	1528019	PARTICIPACIONES	0.00	73726.44	0.00	0.00	0.00	0.00	0.00	0.00	0.00	0.00	0.00	15359.68	0.00	3300.00	24654.05	0.00	11796.23	16903.88	2223.39	4752.42	152716.09		
135	JEFE DE UNIDAD B	50201	COMITÉ MUNICIPAL DEL SISTE	CONFIANZA	QUINCENA	GASTO CORRIENTE	RECURSOS FEDERALES	1528019	PARTICIPACIONES	0.00	68652.48	0.00	0.00	0.00	0.00	0.00	0.00	0.00	0.00	1907.01	14302.60	0.00	148798.56	18933.86	0.00	10984.40	16903.88	2223.39	4752.42	287458.60		
410	OFICINISTA "B"	20806	SUBDIRECCIÓN DE RECURSOS	CONFIANZA	QUINCENA	GASTO CORRIENTE	RECURSOS FEDERALES	1528019	PARTICIPACIONES	0.00	56687.76	0.00	0.00	0.00	0.00	0.00	0.00	0.00	0.00	0.00	11809.95	0.00	2340.00	23896.78	0.00	9070.04	16903.88	2223.39	4752.42	127684.22		
136	JEFE DE DEPARTAMENTO A	20203	SUBDIRECCIÓN DE INGRESOS	CONFIANZA	QUINCENA	GASTO CORRIENTE	RECURSOS FEDERALES	1528019	PARTICIPACIONES	0.00	68652.48	0.00	0.00	0.00	0.00	0.00	0.00	0.00	0.00	1907.01	14302.60	0.00	106068.72	18933.86	0.00	10984.40	16903.88	2223.39	4752.42	244728.76		
136	JEFE DE DEPARTAMENTO A	20203	SUBDIRECCIÓN DE INGRESOS	CONFIANZA	QUINCENA	GASTO CORRIENTE	RECURSOS FEDERALES	1528019	PARTICIPACIONES	0.00	68652.48	0.00	0.00	0.00	0.00	0.00	0.00	0.00	0.00	0.00	14302.60	0.00	106068.72	18933.86	0.00	10984.40	16903.88	2223.39	4752.42	242821.75		
804	INTENDENTE	50201	COMITÉ MUNICIPAL DEL SISTE	BASE	SEMANA	GASTO CORRIENTE	RECURSOS FEDERALES	1528019	PARTICIPACIONES	0.00	0.00	62171.64	0.00	0.00	0.00	0.00	0.00	0.00	0.00	0.00	14679.42	0.00	0.00	39689.87	0.00	9947.46	16903.88	2223.39	4752.42	150368.08		
502	AUDITOR	20806	SUBDIRECCIÓN DE RECURSOS	CONFIANZA	QUINCENA	GASTO CORRIENTE	RECURSOS FEDERALES	1528019	PARTICIPACIONES	0.00	73726.44	0.00	0.00	0.00	0.00	0.00	0.00	0.00	0.00	0.00	15359.68	0.00	3300.00	24654.05	0.00	11796.23	16903.88	2223.39	4752.42	152716.09		
137	JEFE DE DEPARTAMENTO B	50301	INSTITUTO MUNICIPAL DE LA	CONFIANZA	QUINCENA	GASTO CORRIENTE	RECURSOS FEDERALES	1528019	PARTICIPACIONES	0.00	68652.48	0.00	0.00	0.00	0.00	0.00	0.00	0.00	0.00	1907.01	14302.60	0.00	106068.72	18933.86	0.00	10984.40	16903.88	2223.39	4752.42	244,728.76		
135	JEFE DE UNIDAD B	50201	COMITÉ MUNICIPAL DEL SISTE	CONFIANZA	QUINCENA	GASTO CORRIENTE	RECURSOS FEDERALES	1528019	PARTICIPACIONES	0.00	68652.48	0.00	0.00	0.00	0.00	0.00	0.00	0.00	0.00	1907.01	14302.60	0.00	148798.56	18933.86	0.00	10984.40	16903.88	2223.39	4752.42	287458.60		
135	JEFE DE UNIDAD B	50201	COMITÉ MUNICIPAL DEL SISTE	CONFIANZA	QUINCENA	GASTO CORRIENTE	RECURSOS FEDERALES	1528019	PARTICIPACIONES	0.00	68652.48	0.00	0.00	0.00	0.00	0.00	0.00	0.00	0.00	1907.01	14302.60	0.00	148798.56	18933.86	0.00	10984.40	16903.88	2223.39	4752.42	287458.60		
910.00	POLICIA	20,601.00	DIRECCIÓN DE SEGURIDAD P	POLICIA	QUINCENA	GASTO CORRIENTE	RECURSOS FEDERALES/FC	2,533,419.00	RECURSOS FEDERALES	-	-	-	89,355.84	-	-	-	-	-	-	-	-	18,615.80	-	13,239.12	15,944.60	7,719.00	-	16,903.88	2,223.39	4,752.42	168,754.05	
910.00	POLICIA	20,601.00	DIRECCIÓN DE SEGURIDAD P	POLICIA	QUINCENA	GASTO CORRIENTE	RECURSOS FEDERALES/FC	2,533,419.00	RECURSOS FEDERALES	-	-	-	89,355.84	-	-	-	-	-	-	-	-	-	18,615.80	-	13,239.12	15,944.60	7,719.00	-	16,903.88	2,223.39	4,752.42	168,754.05
910.00	POLICIA	20,601.00	DIRECCIÓN DE SEGURIDAD P	POLICIA	QUINCENA	GASTO CORRIENTE	RECURSOS FEDERALES/FC	2,533,419.00	RECURSOS FEDERALES	-	-	-	89,355.84	-	-	-	-	-	-	-	-	-	18,615.80	-	13,239.12	15,944.60	7,719.00	-	16,903.88	2,223.39	4,752.42	168,754.05
727.00	POLICIA	20,601.00	DIRECCIÓN DE SEGURIDAD P	POLICIA	QUINCENA	GASTO CORRIENTE	RECURSOS FEDERALES/FC	2,533,419.00	RECURSOS FEDERALES	-	-	-	76,823.64	-	-	-	-	-	-	-	-	-	16,004.93	-	13,239.12	17,229.56	6,117.48	-	16,903.88	2,223.39	4,752.42	153,294.42
910.00	POLICIA	20,601.00	DIRECCIÓN DE SEGURIDAD P	POLICIA	QUINCENA	GASTO CORRIENTE	RECURSOS FEDERALES/FC	2,533,419.00	RECURSOS FEDERALES	-	-	-	89,355.84	-	-	-	-	-	-	-	-	-	18,615.80	-	13,239.12	15,944.60	7,719.00	-	16,903.88	2,223.39	4,752.42	168,754.05
910.00	POLICIA	20,601.00	DIRECCIÓN DE SEGURIDAD P	POLICIA	QUINCENA	GASTO CORRIENTE	RECURSOS FEDERALES/FC	2,533,419.00	RECURSOS FEDERALES	-	-	-	89,355.84	-	-	-	-	-	-	-	-	-	18,615.80	-	13,239.12	15,944.60	7,719.00	-	16,903.88	2,223.39	4,752.42	168,754.05
501	ANALISTA	30201	DIRECCIÓN DE PLANEACIÓN Y	CONFIANZA	QUINCENA	GASTO CORRIENTE	RECURSOS FEDERALES	1528019	PARTICIPACIONES	0.00	73726.44	0.00	0.00	0.00	0.00	0.00	0.00	0.00	0.00	0.00	15359.68	0.00	3300.00	24654.05	0.00	11796.23	16903.88	2223.39	4752.42	152716.09		
134	JEFE DE UNIDAD A	20801	DIRECCIÓN DE ADMINISTRACI	CONFIANZA	QUINCENA	GASTO CORRIENTE	RECURSOS FEDERALES	1528019	PARTICIPACIONES	0.00	68652.48	0.00	0.00	0.00	0.00	0.00	0.00	0.00	0.00	1907.01	14302.60	0.00	148798.56	18933.86	0.00	10984.40	16903.88	2223.39	4752.42	287458.60		
501	ANALISTA	20501	DIRECCIÓN DE DESARROLLO H	CONFIANZA	QUINCENA	GASTO CORRIENTE	RECURSOS FEDERALES	1528019	PARTICIPACIONES	0.00	73726.44	0.00	0.00	0.00	0.00	0.00	0.00	0.00	0.00	0.00	15359.68	0.00	3300.00	24654.05	0.00	11796.23	16903.88	2223.39	4752.42	152716.09		
502	AUDITOR	70101	DIRECCIÓN DE CONTRALORÍA	CONFIANZA	QUINCENA	GASTO CORRIENTE	RECURSOS FEDERALES	1528019	PARTICIPACIONES	0.00	73726.44	0.00	0.00	0.00	0.00	0.00	0.00	0.00	0.00	0.00	15359.68	0.00	3300.00	24654.05	0.00	11796.23	16903.88	2223.39	4752.42	152716.09		
103	REGIDOR	10301	REGIDURÍAS	CONFIANZA	QUINCENA	GASTO CORRIENTE	RECURSOS FEDERALES	1528019	PARTICIPACIONES	0.00	80119.08	0.00	0.00	0.00	0.00	0.00	0.00	0.00	0.00	0.00	2225.53	16691.48	0.00	438999.60	19443.49	0.00	12819.05	16903.88	2223.39	4752.42	594177.92	

511	JUEZ	40101	ALCALDÍA MUNICIPAL	CONFIANZA	QUINCENA	GASTO CORRIENTE	RECURSOS FEDERALES	1528019	PARTICIPACIONES	0.00	100397.52	0.00	0.00	0.00	0.00	0.00	0.00	0.00	0.00	0.00	0.00	20916.15	0.00	3600.00	25839.43	0.00	16063.60	16903.88	2223.39	4752.42	190696.40	
910.00	POLICIA	20.601.00	DIRECCIÓN DE SEGURIDAD P	POLICIA	QUINCENA	GASTO CORRIENTE	RECURSOS FEDERALES/FC	2,533,419.00	RECURSOS FEDERALES	-	-	-	89,355.84	-	-	-	-	-	-	-	-	18,615.80	-	13,239.12	15,944.60	7,719.00	-	16,903.88	2,223.39	4,752.42	168,794.05	
910.00	POLICIA	20.601.00	DIRECCIÓN DE SEGURIDAD P	POLICIA	QUINCENA	GASTO CORRIENTE	RECURSOS FEDERALES/FC	2,533,419.00	RECURSOS FEDERALES	-	-	-	89,355.84	-	-	-	-	-	-	-	-	18,615.80	-	13,239.12	15,944.60	7,719.00	-	16,903.88	2,223.39	4,752.42	168,794.05	
513.00	ANALISTA "B"	20.601.00	DIRECCIÓN DE SEGURIDAD P	POLICIA	QUINCENA	GASTO CORRIENTE	RECURSOS FEDERALES/FC	2,533,419.00	RECURSOS FEDERALES	-	-	-	58,706.88	-	-	-	-	-	-	-	-	12,230.60	-	2,365.68	27,938.72	6,117.48	-	16,903.88	2,223.39	4,752.42	131,239.05	
804	INTENDENTE	20802	SUBDIRECCIÓN DE RECURSOS	BASE	QUINCENA	GASTO CORRIENTE	RECURSOS FEDERALES	1528019	PARTICIPACIONES	0.00	0.00	64746.00	0.00	0.00	0.00	0.00	0.00	0.00	0.00	0.00	0.00	13488.75	0.00	0.00	41429.33	0.00	10359.36	16903.88	2223.39	4752.42	153903.13	
307	COORDINADOR	70101	DIRECCIÓN DE CONTRALORÍA	CONFIANZA	QUINCENA	GASTO CORRIENTE	RECURSOS FEDERALES	1528019	PARTICIPACIONES	0.00	70682.52	0.00	0.00	0.00	0.00	0.00	0.00	0.00	0.00	0.00	0.00	14725.53	0.00	3240.00	24518.77	0.00	11309.20	16903.88	2223.39	4752.42	148355.70	
516	ASESOR " B "	20101	DIRECCIÓN DE GOBIERNO	CONFIANZA	QUINCENA	GASTO CORRIENTE	RECURSOS FEDERALES	1528019	PARTICIPACIONES	0.00	70682.52	0.00	0.00	0.00	0.00	0.00	0.00	0.00	0.00	0.00	0.00	14725.53	0.00	3240.00	24518.77	0.00	11309.20	16903.88	2223.39	4752.42	148355.70	
501	ANALISTA	20306	SUBDIRECCIÓN DE MEDIO AM	CONFIANZA	QUINCENA	GASTO CORRIENTE	RECURSOS FEDERALES	1528019	PARTICIPACIONES	0.00	73726.44	0.00	0.00	0.00	0.00	0.00	0.00	0.00	0.00	0.00	0.00	15359.68	0.00	3300.00	24654.05	0.00	11796.23	16903.88	2223.39	4752.42	152716.09	
315	CAPTURADOR Y AUX. DE SERVICIOS	20405	SUBDIRECCIÓN DE CONTROL S	BASE	QUINCENA	GASTO CORRIENTE	RECURSOS FEDERALES	1528019	PARTICIPACIONES	0.00	0.00	65570.64	0.00	0.00	0.00	0.00	0.00	0.00	0.00	0.00	0.00	13660.55	0.00	0.00	41933.64	0.00	10491.30	16903.88	2223.39	4752.42	155535.83	
136	JEFE DE DEPARTAMENTO A	20205	SUBDIRECCIÓN DE EGRESOS Y	CONFIANZA	QUINCENA	GASTO CORRIENTE	RECURSOS FEDERALES	1528019	PARTICIPACIONES	0.00	68652.48	0.00	0.00	0.00	0.00	0.00	0.00	0.00	0.00	0.00	0.00	14302.60	0.00	106068.72	18933.86	0.00	10984.40	16903.88	2223.39	4752.42	242821.75	
203	JEFE DE OFICINA	20801	DIRECCIÓN DE ADMINISTRACI	CONFIANZA	QUINCENA	GASTO CORRIENTE	RECURSOS FEDERALES	1528019	PARTICIPACIONES	0.00	67757.04	0.00	0.00	0.00	0.00	0.00	0.00	0.00	0.00	0.00	0.00	5093.33	14116.05	0.00	3000.00	24388.74	0.00	10841.13	16903.88	2223.39	4752.42	149075.98
130	DIRECTOR A	20101	DIRECCIÓN DE GOBIERNO	CONFIANZA	QUINCENA	GASTO CORRIENTE	RECURSOS FEDERALES	1528019	PARTICIPACIONES	0.00	91586.16	0.00	0.00	0.00	0.00	0.00	0.00	0.00	0.00	0.00	0.00	3466.67	19080.45	0.00	357938.16	19953.14	0.00	14653.79	16903.88	2223.39	4752.42	530558.05
910.00	POLICIA	20.601.00	DIRECCIÓN DE SEGURIDAD P	POLICIA	QUINCENA	GASTO CORRIENTE	RECURSOS FEDERALES/FC	2,533,419.00	RECURSOS FEDERALES	-	-	-	89,355.84	-	-	-	-	-	-	-	-	18,615.80	-	13,239.12	15,944.60	7,719.00	-	16,903.88	2,223.39	4,752.42	168,794.05	
137	JEFE DE DEPARTAMENTO B	20705	SUBDIRECCIÓN DE TURISMO	CONFIANZA	QUINCENA	GASTO CORRIENTE	RECURSOS FEDERALES	1528019	PARTICIPACIONES	0.00	68652.48	0.00	0.00	0.00	0.00	0.00	0.00	0.00	0.00	0.00	0.00	14302.60	0.00	106068.72	18933.86	0.00	10984.40	16903.88	2223.39	4752.42	242821.75	
406	SECRETARIO DE JUZGADOS	40101	ALCALDÍA MUNICIPAL	CONFIANZA	QUINCENA	GASTO CORRIENTE	RECURSOS FEDERALES	1528019	PARTICIPACIONES	0.00	70682.52	0.00	0.00	0.00	0.00	0.00	0.00	0.00	0.00	0.00	0.00	14725.53	0.00	3240.00	24518.77	0.00	11309.20	16903.88	2223.39	4752.42	148355.70	
623	INSPECTOR DE OBRAS	20305	SUBDIRECCIÓN DEL CENTRO H	CONFIANZA	QUINCENA	GASTO CORRIENTE	RECURSOS FEDERALES	1528019	PARTICIPACIONES	0.00	58889.28	0.00	0.00	0.00	0.00	0.00	0.00	0.00	0.00	0.00	0.00	12268.60	0.00	2580.00	23994.62	0.00	9422.28	16903.88	2223.39	4752.42	131034.48	
135	JEFE DE UNIDAD B	50201	COMITÉ MUNICIPAL DEL SISTE	CONFIANZA	QUINCENA	GASTO CORRIENTE	RECURSOS FEDERALES	1528019	PARTICIPACIONES	0.00	68652.48	0.00	0.00	0.00	0.00	0.00	0.00	0.00	0.00	0.00	0.00	14302.60	0.00	148798.56	18933.86	0.00	10984.40	16903.88	2223.39	4752.42	285551.59	
136	JEFE DE DEPARTAMENTO A	20102	SUBDIRECCIÓN DE GOBIERNO	CONFIANZA	QUINCENA	GASTO CORRIENTE	RECURSOS FEDERALES	1528019	PARTICIPACIONES	0.00	68652.48	0.00	0.00	0.00	0.00	0.00	0.00	0.00	0.00	0.00	0.00	14302.60	0.00	106068.72	18933.86	0.00	10984.40	16903.88	2223.39	4752.42	242821.75	
501	ANALISTA	20306	SUBDIRECCIÓN DE MEDIO AM	CONFIANZA	QUINCENA	GASTO CORRIENTE	RECURSOS FEDERALES	1528019	PARTICIPACIONES	0.00	73726.44	0.00	0.00	0.00	0.00	0.00	0.00	0.00	0.00	0.00	0.00	15359.68	0.00	3300.00	24654.05	0.00	11796.23	16903.88	2223.39	4752.42	152716.09	
320	INSPECTOR (UNID.INSPECCION)	20902	SUBDIRECCIÓN DE NORMATIV	CONFIANZA	QUINCENA	GASTO CORRIENTE	RECURSOS FEDERALES	1528019	PARTICIPACIONES	0.00	58889.28	0.00	0.00	0.00	0.00	0.00	0.00	0.00	0.00	0.00	0.00	12268.60	0.00	2580.00	23994.62	0.00	9422.28	16903.88	2223.39	4752.42	131034.48	
136	JEFE DE DEPARTAMENTO A	20102	SUBDIRECCIÓN DE GOBIERNO	CONFIANZA	QUINCENA	GASTO CORRIENTE	RECURSOS FEDERALES	1528019	PARTICIPACIONES	0.00	68652.48	0.00	0.00	0.00	0.00	0.00	0.00	0.00	0.00	0.00	0.00	14302.60	0.00	106068.72	18933.86	0.00	10984.40	16903.88	2223.39	4752.42	242821.75	
136	JEFE DE DEPARTAMENTO A	20102	SUBDIRECCIÓN DE GOBIERNO	CONFIANZA	QUINCENA	GASTO CORRIENTE	RECURSOS FEDERALES	1528019	PARTICIPACIONES	0.00	68652.48	0.00	0.00	0.00	0.00	0.00	0.00	0.00	0.00	0.00	0.00	14302.60	0.00	106068.72	18933.86	0.00	10984.40	16903.88	2223.39	4752.42	242821.75	

137.00	JEFE DE DEPARTAMENTO B	20,601.00	DIRECCIÓN DE SEGURIDAD P	POLICIA	QUINCENA	GASTO CORRIENTE	RECURSOS FEDERALES/FC	2,533,419.00	RECURSOS FEDERALES	-	-	-	-	-	-	-	-	-	-	14,302.60	-	106,068.72	13,393.94	-	-	16,903.88	2,223.39	4,752.42	226,297.43		
320	INSPECTOR (UNID.INSPECCION)	20101	DIRECCIÓN DE GOBIERNO	CONFIANZA	QUINCENA	GASTO CORRIENTE	RECURSOS FEDERALES	1528019	PARTICIPACIONES	0.00	58889.28	0.00	0.00	0.00	0.00	0.00	0.00	0.00	0.00	0.00	12268.60	0.00	2580.00	23994.62	0.00	9422.28	16903.88	2223.39	4752.42	131034.48	
406	SECRETARIO DE JUZGADOS	40101	ALCALDÍA MUNICIPAL	CONFIANZA	QUINCENA	GASTO CORRIENTE	RECURSOS FEDERALES	1528019	PARTICIPACIONES	0.00	70682.52	0.00	0.00	0.00	0.00	0.00	0.00	0.00	0.00	0.00	14725.53	0.00	3240.00	24518.77	0.00	11309.20	16903.88	2223.39	4752.42	148355.70	
624	PROMOTOR SOCIAL	10301	REGIDURÍAS	CONFIANZA	QUINCENA	GASTO CORRIENTE	RECURSOS FEDERALES	1528019	PARTICIPACIONES	0.00	68427.84	0.00	0.00	0.00	0.00	0.00	0.00	0.00	0.00	0.00	14255.80	0.00	3120.00	24418.56	0.00	10948.45	16903.88	2223.39	4752.42	145050.34	
137	JEFE DE DEPARTAMENTO B	20305	SUBDIRECCIÓN DEL CENTRO	CONFIANZA	QUINCENA	GASTO CORRIENTE	RECURSOS FEDERALES	1528019	PARTICIPACIONES	0.00	68652.48	0.00	0.00	0.00	0.00	0.00	0.00	0.00	0.00	0.00	14302.60	0.00	106068.72	18933.86	0.00	10984.40	16903.88	2223.39	4752.42	242821.75	
137	JEFE DE DEPARTAMENTO B	20506	SUBDIRECCIÓN DE PROYECTO	CONFIANZA	QUINCENA	GASTO CORRIENTE	RECURSOS FEDERALES	1528019	PARTICIPACIONES	0.00	68652.48	0.00	0.00	0.00	0.00	0.00	0.00	0.00	0.00	0.00	14302.60	0.00	106068.72	18933.86	0.00	10984.40	16903.88	2223.39	4752.42	242821.75	
501	ANALISTA	10201	SINDICATURAS	CONFIANZA	QUINCENA	GASTO CORRIENTE	RECURSOS FEDERALES	1528019	PARTICIPACIONES	0.00	73726.44	0.00	0.00	0.00	0.00	0.00	0.00	0.00	0.00	0.00	5093.33	15359.68	0.00	3300.00	25004.05	0.00	11796.23	16903.88	2223.39	4752.42	158159.42
412	SECRETARIA "B"	10201	SINDICATURAS	CONFIANZA	QUINCENA	GASTO CORRIENTE	RECURSOS FEDERALES	1528019	PARTICIPACIONES	0.00	60465.24	0.00	0.00	0.00	0.00	0.00	0.00	0.00	0.00	0.00	5093.33	12596.93	0.00	2700.00	24064.66	0.00	9674.44	16903.88	2223.39	4752.42	138474.29
136	JEFE DE DEPARTAMENTO A	20203	SUBDIRECCIÓN DE INGRESOS	CONFIANZA	QUINCENA	GASTO CORRIENTE	RECURSOS FEDERALES	1528019	PARTICIPACIONES	0.00	68652.48	0.00	0.00	0.00	0.00	0.00	0.00	0.00	0.00	0.00	14302.60	0.00	106068.72	18933.86	0.00	10984.40	16903.88	2223.39	4752.42	242821.75	
130	DIRECTOR A	30301	CONSEJERÍA JURÍDICA	CONFIANZA	QUINCENA	GASTO CORRIENTE	RECURSOS FEDERALES	1528019	PARTICIPACIONES	0.00	91586.16	0.00	0.00	0.00	0.00	0.00	0.00	0.00	0.00	0.00	19080.45	0.00	357938.40	19953.14	0.00	14653.79	16903.88	2223.39	4752.42	527091.62	
804	INTENDENTE	50201	COMITÉ MUNICIPAL DEL SISTE	BASE	SEMANA	GASTO CORRIENTE	RECURSOS FEDERALES	1528019	PARTICIPACIONES	0.00	0.00	62171.64	0.00	0.00	0.00	0.00	0.00	0.00	0.00	0.00	14679.42	0.00	0.00	39689.87	0.00	9947.46	16903.88	2223.39	4752.42	150368.08	
910.00	POLICIA	20,601.00	DIRECCIÓN DE SEGURIDAD P	POLICIA	QUINCENA	GASTO CORRIENTE	RECURSOS FEDERALES/FC	2,533,419.00	RECURSOS FEDERALES	-	-	-	-	-	-	-	-	-	-	-	18,615.80	-	13,239.12	15,944.60	7,719.00	-	16,903.88	2,223.39	4,752.42	168,754.05	
910.00	POLICIA	20,601.00	DIRECCIÓN DE SEGURIDAD P	POLICIA	QUINCENA	GASTO CORRIENTE	RECURSOS FEDERALES/FC	2,533,419.00	RECURSOS FEDERALES	-	-	-	-	-	-	-	-	-	-	-	18,615.80	-	13,239.12	15,944.60	7,719.00	-	16,903.88	2,223.39	4,752.42	168,754.05	
910.00	POLICIA	20,601.00	DIRECCIÓN DE SEGURIDAD P	POLICIA	QUINCENA	GASTO CORRIENTE	RECURSOS FEDERALES/FC	2,533,419.00	RECURSOS FEDERALES	-	-	-	-	-	-	-	-	-	-	-	18,615.80	-	13,239.12	15,944.60	7,719.00	-	16,903.88	2,223.39	4,752.42	168,754.05	
136	JEFE DE DEPARTAMENTO A	20402	SUBDIRECCIÓN DE IMAGEN U	CONFIANZA	QUINCENA	GASTO CORRIENTE	RECURSOS FEDERALES	1528019	PARTICIPACIONES	0.00	68652.48	0.00	0.00	0.00	0.00	0.00	0.00	0.00	0.00	0.00	14302.60	0.00	106068.72	18933.86	0.00	10984.40	16903.88	2223.39	4752.42	242821.75	
137	JEFE DE DEPARTAMENTO B	50201	COMITÉ MUNICIPAL DEL SISTE	CONFIANZA	QUINCENA	GASTO CORRIENTE	RECURSOS FEDERALES	1528019	PARTICIPACIONES	0.00	68652.48	0.00	0.00	0.00	0.00	0.00	0.00	0.00	0.00	0.00	14302.60	0.00	106068.72	18933.86	0.00	10984.40	16903.88	2223.39	4752.42	242821.75	
136	JEFE DE DEPARTAMENTO A	20901	DIRECCIÓN DE ECONOMÍA	CONFIANZA	QUINCENA	GASTO CORRIENTE	RECURSOS FEDERALES	1528019	PARTICIPACIONES	0.00	68652.48	0.00	0.00	0.00	0.00	0.00	0.00	0.00	0.00	0.00	5093.33	14302.60	0.00	106068.72	18933.86	0.00	10984.40	16903.88	2223.39	4752.42	247915.08
137	JEFE DE DEPARTAMENTO B	20702	SUBDIRECCIÓN DE CULTURA	CONFIANZA	QUINCENA	GASTO CORRIENTE	RECURSOS FEDERALES	1528019	PARTICIPACIONES	0.00	68652.48	0.00	0.00	0.00	0.00	0.00	0.00	0.00	0.00	0.00	14302.60	0.00	106068.72	18933.86	0.00	10984.40	16903.88	2223.39	4752.42	242821.75	
136	JEFE DE DEPARTAMENTO A	21001	SECRETARÍA DEL AYUNTAMIE	CONFIANZA	QUINCENA	GASTO CORRIENTE	RECURSOS FEDERALES	1528019	PARTICIPACIONES	0.00	68652.48	0.00	0.00	0.00	0.00	0.00	0.00	0.00	0.00	0.00	3466.67	14302.60	0.00	106068.72	18933.86	0.00	10984.40	16903.88	2223.39	4752.42	246288.41
137	JEFE DE DEPARTAMENTO B	20403	SUBDIRECCIÓN DE LIMPIA	CONFIANZA	QUINCENA	GASTO CORRIENTE	RECURSOS FEDERALES	1528019	PARTICIPACIONES	0.00	68652.48	0.00	0.00	0.00	0.00	0.00	0.00	0.00	0.00	0.00	14302.60	0.00	106068.72	18933.86	0.00	10984.40	16903.88	2223.39	4752.42	242821.75	
137	JEFE DE DEPARTAMENTO B	20205	SUBDIRECCIÓN DE EGRESOS	CONFIANZA	QUINCENA	GASTO CORRIENTE	RECURSOS FEDERALES	1528019	PARTICIPACIONES	0.00	68652.48	0.00	0.00	0.00	0.00	0.00	0.00	0.00	0.00	0.00	14302.60	0.00	106068.72	18933.86	0.00	10984.40	16903.88	2223.39	4752.42	242821.75	
137	JEFE DE DEPARTAMENTO B	50201	COMITÉ MUNICIPAL DEL SISTE	CONFIANZA	QUINCENA	GASTO CORRIENTE	RECURSOS FEDERALES	1528019	PARTICIPACIONES	0.00	68652.48	0.00	0.00	0.00	0.00	0.00	0.00	0.00	0.00	0.00	5093.33	14302.60	0.00	106068.72	18933.86	0.00	10984.40	16903.88	2223.39	4752.42	247915.08

136	JEFE DE DEPARTAMENTO A	20805	SUBDIRECCIÓN DE CONTROL	CONFIANZA	QUINCENA	GASTO CORRIENTE	RECURSOS FEDERALES	1528019	PARTICIPACIONES	0.00	68652.48	0.00	0.00	0.00	0.00	0.00	0.00	0.00	0.00	0.00	14302.60	0.00	106068.72	18933.86	0.00	10984.40	16903.88	2223.39	4752.42	242821.75	
910.00	POLICIA	20,601.00	DIRECCIÓN DE SEGURIDAD P	POLICIA	QUINCENA	GASTO CORRIENTE	RECURSOS FEDERALES/FC	2,533,419.00	RECURSOS FEDERALES	-	-	-	89,355.84	-	-	-	-	-	-	-	18,615.80	-	13,239.12	15,944.60	7,719.00	-	16,903.88	2,223.39	4,752.42	168,794.05	
910.00	POLICIA	20,601.00	DIRECCIÓN DE SEGURIDAD P	POLICIA	QUINCENA	GASTO CORRIENTE	RECURSOS FEDERALES/FC	2,533,419.00	RECURSOS FEDERALES	-	-	-	89,355.84	-	-	-	-	-	-	-	18,615.80	-	13,239.12	15,944.60	7,719.00	-	16,903.88	2,223.39	4,752.42	168,794.05	
137	JEFE DE DEPARTAMENTO B	30302	SUBDIRECCIÓN JURÍDICA	CONFIANZA	QUINCENA	GASTO CORRIENTE	RECURSOS FEDERALES	1528019	PARTICIPACIONES	0.00	68652.48	0.00	0.00	0.00	0.00	0.00	0.00	0.00	0.00	0.00	14302.60	0.00	106068.72	18933.86	0.00	10984.40	16903.88	2223.39	4752.42	242821.75	
136	JEFE DE DEPARTAMENTO A	30302	SUBDIRECCIÓN JURÍDICA	CONFIANZA	QUINCENA	GASTO CORRIENTE	RECURSOS FEDERALES	1528019	PARTICIPACIONES	0.00	68652.48	0.00	0.00	0.00	0.00	0.00	0.00	0.00	0.00	0.00	14302.60	0.00	106068.72	18933.86	0.00	10984.40	16903.88	2223.39	4752.42	242821.75	
134.00	JEFE DE UNIDAD A	20,601.00	DIRECCIÓN DE SEGURIDAD P	POLICIA	QUINCENA	GASTO CORRIENTE	RECURSOS FEDERALES/FC	2,533,419.00	RECURSOS FEDERALES	-	-	-	68,652.48	-	-	-	-	-	-	-	14,302.60	-	148,798.56	13,393.94	-	-	16,903.88	2,223.39	4,752.42	269,027.27	
136.00	JEFE DE DEPARTAMENTO A	20,605.00	SUBDIRECCIÓN DE PROXIMID	POLICIA	QUINCENA	GASTO CORRIENTE	RECURSOS FEDERALES/FC	2,533,419.00	RECURSOS FEDERALES	-	-	-	68,652.48	-	-	-	-	-	-	-	14,302.60	-	106,068.72	13,393.94	-	-	16,903.88	2,223.39	4,752.42	226,297.43	
136	JEFE DE DEPARTAMENTO A	20805	SUBDIRECCIÓN DE CONTROL	CONFIANZA	QUINCENA	GASTO CORRIENTE	RECURSOS FEDERALES	1528019	PARTICIPACIONES	0.00	68652.48	0.00	0.00	0.00	0.00	0.00	0.00	0.00	0.00	0.00	3466.67	14302.60	0.00	106068.72	18933.86	0.00	10984.40	16903.88	2223.39	4752.42	246288.41
136	JEFE DE DEPARTAMENTO A	30201	DIRECCIÓN DE PLANEACIÓN Y	CONFIANZA	QUINCENA	GASTO CORRIENTE	RECURSOS FEDERALES	1528019	PARTICIPACIONES	0.00	68652.48	0.00	0.00	0.00	0.00	0.00	0.00	0.00	0.00	0.00	14302.60	0.00	106068.72	18933.86	0.00	10984.40	16903.88	2223.39	4752.42	242821.75	
136	JEFE DE DEPARTAMENTO A	20805	SUBDIRECCIÓN DE CONTROL	CONFIANZA	QUINCENA	GASTO CORRIENTE	RECURSOS FEDERALES	1528019	PARTICIPACIONES	0.00	68652.48	0.00	0.00	0.00	0.00	0.00	0.00	0.00	0.00	0.00	14302.60	0.00	106068.72	18933.86	0.00	10984.40	16903.88	2223.39	4752.42	242821.75	
501	ANALISTA	20802	SUBDIRECCIÓN DE RECURSOS	CONFIANZA	QUINCENA	GASTO CORRIENTE	RECURSOS FEDERALES	1528019	PARTICIPACIONES	0.00	73726.44	0.00	0.00	0.00	0.00	0.00	0.00	0.00	0.00	0.00	15359.68	0.00	3300.00	24654.05	0.00	11796.23	16903.88	2223.39	4752.42	152716.09	
320	INSPECTOR (UNID.INSPECCION)	20101	DIRECCIÓN DE GOBIERNO	CONFIANZA	QUINCENA	GASTO CORRIENTE	RECURSOS FEDERALES	1528019	PARTICIPACIONES	0.00	58889.28	0.00	0.00	0.00	0.00	0.00	0.00	0.00	0.00	0.00	12268.60	0.00	2580.00	23994.62	0.00	9422.28	16903.88	2223.39	4752.42	131034.48	
130	DIRECTOR A	20801	DIRECCIÓN DE ADMINISTRACI	CONFIANZA	QUINCENA	GASTO CORRIENTE	RECURSOS FEDERALES	1528019	PARTICIPACIONES	0.00	91586.16	0.00	0.00	0.00	0.00	0.00	0.00	0.00	0.00	0.00	19080.45	0.00	357938.40	19953.14	0.00	14653.79	16903.88	2223.39	4752.42	527091.62	
132	SUBDIRECTOR A	20801	DIRECCIÓN DE ADMINISTRACI	CONFIANZA	QUINCENA	GASTO CORRIENTE	RECURSOS FEDERALES	1528019	PARTICIPACIONES	0.00	80119.08	0.00	0.00	0.00	0.00	0.00	0.00	0.00	0.00	0.00	16691.48	0.00	252127.92	19443.49	0.00	12819.05	16903.88	2223.39	4752.42	405080.71	
132	SUBDIRECTOR A	20801	DIRECCIÓN DE ADMINISTRACI	CONFIANZA	QUINCENA	GASTO CORRIENTE	RECURSOS FEDERALES	1528019	PARTICIPACIONES	0.00	80119.08	0.00	0.00	0.00	0.00	0.00	0.00	0.00	0.00	0.00	16691.48	0.00	252127.92	19443.49	0.00	12819.05	16903.88	2223.39	4752.42	405080.71	
135	JEFE DE UNIDAD B	20801	DIRECCIÓN DE ADMINISTRACI	CONFIANZA	QUINCENA	GASTO CORRIENTE	RECURSOS FEDERALES	1528019	PARTICIPACIONES	0.00	68652.48	0.00	0.00	0.00	0.00	0.00	0.00	0.00	0.00	0.00	14302.60	0.00	148798.56	18933.86	0.00	10984.40	16903.88	2223.39	4752.42	285551.59	
135	JEFE DE UNIDAD B	20801	DIRECCIÓN DE ADMINISTRACI	CONFIANZA	QUINCENA	GASTO CORRIENTE	RECURSOS FEDERALES	1528019	PARTICIPACIONES	0.00	68652.48	0.00	0.00	0.00	0.00	0.00	0.00	0.00	0.00	0.00	14302.60	0.00	148798.56	18933.86	0.00	10984.40	16903.88	2223.39	4752.42	285551.59	
137	JEFE DE DEPARTAMENTO B	20801	DIRECCIÓN DE ADMINISTRACI	CONFIANZA	QUINCENA	GASTO CORRIENTE	RECURSOS FEDERALES	1528019	PARTICIPACIONES	0.00	68652.48	0.00	0.00	0.00	0.00	0.00	0.00	0.00	0.00	0.00	14302.60	0.00	106068.72	18933.86	0.00	10984.40	16903.88	2223.39	4752.42	242821.75	
137	JEFE DE DEPARTAMENTO B	20801	DIRECCIÓN DE ADMINISTRACI	CONFIANZA	QUINCENA	GASTO CORRIENTE	RECURSOS FEDERALES	1528019	PARTICIPACIONES	0.00	68652.48	0.00	0.00	0.00	0.00	0.00	0.00	0.00	0.00	0.00	14302.60	0.00	106068.72	18933.86	0.00	10984.40	16903.88	2223.39	4752.42	242821.75	
300	ADMINISTRADOR	20801	DIRECCIÓN DE ADMINISTRACI	CONFIANZA	QUINCENA	GASTO CORRIENTE	RECURSOS FEDERALES	1528019	PARTICIPACIONES	0.00	88347.00	0.00	0.00	0.00	0.00	0.00	0.00	0.00	0.00	0.00	3733.33	18405.63	0.00	12000.00	25303.85	0.00	14135.52	16903.88	2223.39	4752.42	185805.02
137	JEFE DE DEPARTAMENTO B	20801	DIRECCIÓN DE ADMINISTRACI	CONFIANZA	QUINCENA	GASTO CORRIENTE	RECURSOS FEDERALES	1528019	PARTICIPACIONES	0.00	68652.48	0.00	0.00	0.00	0.00	0.00	0.00	0.00	0.00	0.00	14302.60	0.00	106068.72	18933.86	0.00	10984.40	16903.88	2223.39	4752.42	242821.75	
300	ADMINISTRADOR	20801	DIRECCIÓN DE ADMINISTRACI	CONFIANZA	QUINCENA	GASTO CORRIENTE	RECURSOS FEDERALES	1528019	PARTICIPACIONES	0.00	88347.00	0.00	0.00	0.00	0.00	0.00	0.00	0.00	0.00	0.00	3733.33	18405.63	0.00	12000.00	25303.85	0.00	14135.52	16903.88	2223.39	4752.42	185805.02

516	ASESOR "B"	20801	DIRECCIÓN DE ADMINISTRACIÓN	CONFIANZA	QUINCENA	GASTO CORRIENTE	RECURSOS FEDERALES	1528019	PARTICIPACIONES	0.00	70682.52	0.00	0.00	0.00	0.00	0.00	0.00	0.00	0.00	0.00	0.00	14725.53	0.00	3240.00	24518.77	0.00	11309.20	16903.88	2223.39	4752.42	148355.70
502	AUDITOR	20801	DIRECCIÓN DE ADMINISTRACIÓN	CONFIANZA	QUINCENA	GASTO CORRIENTE	RECURSOS FEDERALES	1528019	PARTICIPACIONES	0.00	73726.44	0.00	0.00	0.00	0.00	0.00	0.00	0.00	0.00	0.00	0.00	15359.68	0.00	3300.00	24654.05	0.00	11796.23	16903.88	2223.39	4752.42	152716.09
502	AUDITOR	20801	DIRECCIÓN DE ADMINISTRACIÓN	CONFIANZA	QUINCENA	GASTO CORRIENTE	RECURSOS FEDERALES	1528019	PARTICIPACIONES	0.00	73726.44	0.00	0.00	0.00	0.00	0.00	0.00	0.00	0.00	0.00	0.00	15359.68	0.00	3300.00	24654.05	0.00	11796.23	16903.88	2223.39	4752.42	152716.09
311	CAJERO	20801	DIRECCIÓN DE ADMINISTRACIÓN	CONFIANZA	QUINCENA	GASTO CORRIENTE	RECURSOS FEDERALES	1528019	PARTICIPACIONES	0.00	69296.88	0.00	0.00	0.00	0.00	0.00	0.00	0.00	0.00	0.00	0.00	14436.85	0.00	29570.40	24457.18	0.00	11087.50	16903.88	2223.39	4752.42	172728.50
603	CAPTURISTA "B"	20801	DIRECCIÓN DE ADMINISTRACIÓN	CONFIANZA	QUINCENA	GASTO CORRIENTE	RECURSOS FEDERALES	1528019	PARTICIPACIONES	0.00	57475.92	0.00	0.00	0.00	0.00	0.00	0.00	0.00	0.00	0.00	0.00	11974.15	0.00	2460.00	23931.81	0.00	9196.15	16903.88	2223.39	4752.42	128917.71
603	CAPTURISTA "B"	20801	DIRECCIÓN DE ADMINISTRACIÓN	CONFIANZA	QUINCENA	GASTO CORRIENTE	RECURSOS FEDERALES	1528019	PARTICIPACIONES	0.00	57475.92	0.00	0.00	0.00	0.00	0.00	0.00	0.00	0.00	0.00	0.00	11974.15	0.00	2460.00	23931.81	0.00	9196.15	16903.88	2223.39	4752.42	128917.71
308	ESPECIALISTA ADMINISTRATIVO "A"	20801	DIRECCIÓN DE ADMINISTRACIÓN	CONFIANZA	QUINCENA	GASTO CORRIENTE	RECURSOS FEDERALES	1528019	PARTICIPACIONES	0.00	58345.44	0.00	0.00	0.00	0.00	0.00	0.00	0.00	0.00	0.00	0.00	12155.30	0.00	2520.00	23970.45	0.00	9335.27	16903.88	2223.39	4752.42	130206.15
309	ESPECIALISTA ADMINISTRATIVO "B"	20801	DIRECCIÓN DE ADMINISTRACIÓN	CONFIANZA	QUINCENA	GASTO CORRIENTE	RECURSOS FEDERALES	1528019	PARTICIPACIONES	0.00	68400.48	0.00	0.00	0.00	0.00	0.00	0.00	0.00	0.00	0.00	0.00	14250.10	0.00	3060.00	24417.34	0.00	10944.08	16903.88	2223.39	4752.42	144951.69
309	ESPECIALISTA ADMINISTRATIVO "B"	20801	DIRECCIÓN DE ADMINISTRACIÓN	CONFIANZA	QUINCENA	GASTO CORRIENTE	RECURSOS FEDERALES	1528019	PARTICIPACIONES	0.00	68400.48	0.00	0.00	0.00	0.00	0.00	0.00	0.00	0.00	0.00	0.00	14250.10	0.00	3060.00	24417.34	0.00	10944.08	16903.88	2223.39	4752.42	144951.69
309	ESPECIALISTA ADMINISTRATIVO "B"	20801	DIRECCIÓN DE ADMINISTRACIÓN	CONFIANZA	QUINCENA	GASTO CORRIENTE	RECURSOS FEDERALES	1528019	PARTICIPACIONES	0.00	68400.48	0.00	0.00	0.00	0.00	0.00	0.00	0.00	0.00	0.00	0.00	14250.10	0.00	3060.00	24417.34	0.00	10944.08	16903.88	2223.39	4752.42	144951.69
309	ESPECIALISTA ADMINISTRATIVO "B"	20801	DIRECCIÓN DE ADMINISTRACIÓN	CONFIANZA	QUINCENA	GASTO CORRIENTE	RECURSOS FEDERALES	1528019	PARTICIPACIONES	0.00	68400.48	0.00	0.00	0.00	0.00	0.00	0.00	0.00	0.00	0.00	0.00	14250.10	0.00	3060.00	24417.34	0.00	10944.08	16903.88	2223.39	4752.42	144951.69
309	ESPECIALISTA ADMINISTRATIVO "B"	20801	DIRECCIÓN DE ADMINISTRACIÓN	CONFIANZA	QUINCENA	GASTO CORRIENTE	RECURSOS FEDERALES	1528019	PARTICIPACIONES	0.00	68400.48	0.00	0.00	0.00	0.00	0.00	0.00	0.00	0.00	0.00	0.00	14250.10	0.00	3060.00	24417.34	0.00	10944.08	16903.88	2223.39	4752.42	144951.69
325	INSPECTOR (MERCADO 20 DE NOVIEM)	20801	DIRECCIÓN DE ADMINISTRACIÓN	CONFIANZA	QUINCENA	GASTO CORRIENTE	RECURSOS FEDERALES	1528019	PARTICIPACIONES	0.00	58889.28	0.00	0.00	0.00	0.00	0.00	0.00	0.00	0.00	0.00	0.00	12268.60	0.00	21600.00	23994.62	0.00	9422.28	16903.88	2223.39	4752.42	150054.48
325	INSPECTOR (MERCADO 20 DE NOVIEM)	20801	DIRECCIÓN DE ADMINISTRACIÓN	CONFIANZA	QUINCENA	GASTO CORRIENTE	RECURSOS FEDERALES	1528019	PARTICIPACIONES	0.00	58889.28	0.00	0.00	0.00	0.00	0.00	0.00	0.00	0.00	0.00	0.00	12268.60	0.00	21600.00	23994.62	0.00	9422.28	16903.88	2223.39	4752.42	150054.48
325	INSPECTOR (MERCADO 20 DE NOVIEM)	20801	DIRECCIÓN DE ADMINISTRACIÓN	CONFIANZA	QUINCENA	GASTO CORRIENTE	RECURSOS FEDERALES	1528019	PARTICIPACIONES	0.00	58889.28	0.00	0.00	0.00	0.00	0.00	0.00	0.00	0.00	0.00	0.00	12268.60	0.00	21600.00	23994.62	0.00	9422.28	16903.88	2223.39	4752.42	150054.48
623	INSPECTOR DE OBRAS	20801	DIRECCIÓN DE ADMINISTRACIÓN	CONFIANZA	QUINCENA	GASTO CORRIENTE	RECURSOS FEDERALES	1528019	PARTICIPACIONES	0.00	58889.28	0.00	0.00	0.00	0.00	0.00	0.00	0.00	0.00	0.00	0.00	12268.60	0.00	2580.00	23994.62	0.00	9422.28	16903.88	2223.39	4752.42	131034.48
204	JEFE DE INSPECTORES	20801	DIRECCIÓN DE ADMINISTRACIÓN	CONFIANZA	QUINCENA	GASTO CORRIENTE	RECURSOS FEDERALES	1528019	PARTICIPACIONES	0.00	67757.04	0.00	0.00	0.00	0.00	0.00	0.00	0.00	0.00	0.00	0.00	14116.05	0.00	3000.00	24388.74	0.00	10841.13	16903.88	2223.39	4752.42	143982.65
203	JEFE DE OFICINA	20801	DIRECCIÓN DE ADMINISTRACIÓN	CONFIANZA	QUINCENA	GASTO CORRIENTE	RECURSOS FEDERALES	1528019	PARTICIPACIONES	0.00	67757.04	0.00	0.00	0.00	0.00	0.00	0.00	0.00	0.00	0.00	0.00	14116.05	0.00	3000.00	24388.74	0.00	10841.13	16903.88	2223.39	4752.42	143982.65
203	JEFE DE OFICINA	20801	DIRECCIÓN DE ADMINISTRACIÓN	CONFIANZA	QUINCENA	GASTO CORRIENTE	RECURSOS FEDERALES	1528019	PARTICIPACIONES	0.00	67757.04	0.00	0.00	0.00	0.00	0.00	0.00	0.00	0.00	0.00	0.00	14116.05	0.00	3000.00	24388.74	0.00	10841.13	16903.88	2223.39	4752.42	143982.65
203	JEFE DE OFICINA	20801	DIRECCIÓN DE ADMINISTRACIÓN	CONFIANZA	QUINCENA	GASTO CORRIENTE	RECURSOS FEDERALES	1528019	PARTICIPACIONES	0.00	67757.04	0.00	0.00	0.00	0.00	0.00	0.00	0.00	0.00	0.00	0.00	14116.05	0.00	3000.00	24388.74	0.00	10841.13	16903.88	2223.39	4752.42	143982.65
203	JEFE DE OFICINA	20801	DIRECCIÓN DE ADMINISTRACIÓN	CONFIANZA	QUINCENA	GASTO CORRIENTE	RECURSOS FEDERALES	1528019	PARTICIPACIONES	0.00	67757.04	0.00	0.00	0.00	0.00	0.00	0.00	0.00	0.00	0.00	0.00	14116.05	0.00	3000.00	24388.74	0.00	10841.13	16903.88	2223.39	4752.42	143982.65

624	PROMOTOR SOCIAL	20801	DIRECCIÓN DE ADMINISTRACIÓN	CONFIANZA	QUINCENA	GASTO CORRIENTE	RECURSOS FEDERALES	1528019	PARTICIPACIONES	0.00	68427.84	0.00	0.00	0.00	0.00	0.00	0.00	0.00	0.00	14255.80	0.00	3120.00	24418.56	0.00	10948.45	16903.88	2223.39	4752.42	145050.34	
624	PROMOTOR SOCIAL	20801	DIRECCIÓN DE ADMINISTRACIÓN	CONFIANZA	QUINCENA	GASTO CORRIENTE	RECURSOS FEDERALES	1528019	PARTICIPACIONES	0.00	68427.84	0.00	0.00	0.00	0.00	0.00	0.00	0.00	0.00	14255.80	0.00	3120.00	24418.56	0.00	10948.45	16903.88	2223.39	4752.42	145050.34	
624	PROMOTOR SOCIAL	20801	DIRECCIÓN DE ADMINISTRACIÓN	CONFIANZA	QUINCENA	GASTO CORRIENTE	RECURSOS FEDERALES	1528019	PARTICIPACIONES	0.00	68427.84	0.00	0.00	0.00	0.00	0.00	0.00	0.00	0.00	14255.80	0.00	3120.00	24418.56	0.00	10948.45	16903.88	2223.39	4752.42	145050.34	
411	SECRETARIA "A"	20801	DIRECCIÓN DE ADMINISTRACIÓN	CONFIANZA	QUINCENA	GASTO CORRIENTE	RECURSOS FEDERALES	1528019	PARTICIPACIONES	0.00	58889.28	0.00	0.00	0.00	0.00	0.00	0.00	0.00	0.00	12268.60	0.00	2580.00	23994.62	0.00	9422.28	16903.88	2223.39	4752.42	131034.48	
412	SECRETARIA "B"	20801	DIRECCIÓN DE ADMINISTRACIÓN	CONFIANZA	QUINCENA	GASTO CORRIENTE	RECURSOS FEDERALES	1528019	PARTICIPACIONES	0.00	60465.24	0.00	0.00	0.00	0.00	0.00	0.00	0.00	0.00	12596.93	0.00	2700.00	24064.66	0.00	9674.44	16903.88	2223.39	4752.42	133380.96	
412	SECRETARIA "B"	20801	DIRECCIÓN DE ADMINISTRACIÓN	CONFIANZA	QUINCENA	GASTO CORRIENTE	RECURSOS FEDERALES	1528019	PARTICIPACIONES	0.00	60465.24	0.00	0.00	0.00	0.00	0.00	0.00	0.00	0.00	12596.93	0.00	2700.00	24064.66	0.00	9674.44	16903.88	2223.39	4752.42	133380.96	
412	SECRETARIA "B"	20801	DIRECCIÓN DE ADMINISTRACIÓN	CONFIANZA	QUINCENA	GASTO CORRIENTE	RECURSOS FEDERALES	1528019	PARTICIPACIONES	0.00	60465.24	0.00	0.00	0.00	0.00	0.00	0.00	0.00	0.00	12596.93	0.00	2700.00	24064.66	0.00	9674.44	16903.88	2223.39	4752.42	133380.96	
412	SECRETARIA "B"	20801	DIRECCIÓN DE ADMINISTRACIÓN	CONFIANZA	QUINCENA	GASTO CORRIENTE	RECURSOS FEDERALES	1528019	PARTICIPACIONES	0.00	60465.24	0.00	0.00	0.00	0.00	0.00	0.00	0.00	0.00	12596.93	0.00	2700.00	24064.66	0.00	9674.44	16903.88	2223.39	4752.42	133380.96	
413	SECRETARIA "C"	20801	DIRECCIÓN DE ADMINISTRACIÓN	CONFIANZA	QUINCENA	GASTO CORRIENTE	RECURSOS FEDERALES	1528019	PARTICIPACIONES	0.00	62231.76	0.00	0.00	0.00	0.00	0.00	0.00	0.00	0.00	12964.95	0.00	2760.00	24143.18	0.00	9957.08	16903.88	2223.39	4752.42	135936.66	
413	SECRETARIA "C"	20801	DIRECCIÓN DE ADMINISTRACIÓN	CONFIANZA	QUINCENA	GASTO CORRIENTE	RECURSOS FEDERALES	1528019	PARTICIPACIONES	0.00	62231.76	0.00	0.00	0.00	0.00	0.00	0.00	0.00	0.00	12964.95	0.00	2760.00	24143.18	0.00	9957.08	16903.88	2223.39	4752.42	135936.66	
420	SECRETARIA EJECUTIVA	20801	DIRECCIÓN DE ADMINISTRACIÓN	CONFIANZA	QUINCENA	GASTO CORRIENTE	RECURSOS FEDERALES	1528019	PARTICIPACIONES	0.00	56687.76	0.00	0.00	0.00	0.00	0.00	0.00	0.00	0.00	11809.95	0.00	2340.00	23896.78	0.00	9070.04	16903.88	2223.39	4752.42	127684.22	
921	PROMOTOR " B "	10101	PRESIDENCIA MUNICIPAL	CONTRATO	QUINCENA	GASTO CORRIENTE	RECURSOS FEDERALES	1528019	PARTICIPACIONES	0.00	0.00	0.00	0.00	42000.00	0.00	0.00	0.00	0.00	0.00	583.33	1750.00	0.00	0.00	350.00	0.00	0.00	16903.88	2223.39	4752.42	68563.02
974	AUDITOR " B "	10101	PRESIDENCIA MUNICIPAL	CONTRATO	QUINCENA	GASTO CORRIENTE	RECURSOS FEDERALES	1528019	PARTICIPACIONES	0.00	0.00	0.00	0.00	67200.00	0.00	0.00	0.00	0.00	0.00	933.33	2800.00	0.00	0.00	350.00	0.00	0.00	16903.88	2223.39	4752.42	95163.02
921	ASESOR " C "	10101	PRESIDENCIA MUNICIPAL	CONTRATO	QUINCENA	GASTO CORRIENTE	RECURSOS FEDERALES	1528019	PARTICIPACIONES	0.00	0.00	0.00	0.00	91680.00	0.00	0.00	0.00	0.00	0.00	1273.33	3820.00	0.00	0.00	350.00	0.00	0.00	16903.88	2223.39	4752.42	121003.02
906	CAPACITADOR " C "	10101	PRESIDENCIA MUNICIPAL	CONTRATO	QUINCENA	GASTO CORRIENTE	RECURSOS FEDERALES	1528019	PARTICIPACIONES	0.00	0.00	0.00	0.00	72000.00	0.00	0.00	0.00	0.00	0.00	1000.00	3000.00	0.00	0.00	350.00	0.00	0.00	16903.88	2223.39	4752.42	100229.69
921	ASESOR " C "	10101	PRESIDENCIA MUNICIPAL	CONTRATO	QUINCENA	GASTO CORRIENTE	RECURSOS FEDERALES	1528019	PARTICIPACIONES	0.00	0.00	0.00	0.00	91680.00	0.00	0.00	0.00	0.00	0.00	1273.33	3820.00	0.00	0.00	350.00	0.00	0.00	16903.88	2223.39	4752.42	121003.02
905	AUDITOR " B "	10101	PRESIDENCIA MUNICIPAL	CONTRATO	QUINCENA	GASTO CORRIENTE	RECURSOS FEDERALES	1528019	PARTICIPACIONES	0.00	0.00	0.00	0.00	67200.00	0.00	0.00	0.00	0.00	0.00	933.33	2800.00	0.00	0.00	350.00	0.00	0.00	16903.88	2223.39	4752.42	95163.02
911	INSPECTOR " C "	10101	PRESIDENCIA MUNICIPAL	CONTRATO	QUINCENA	GASTO CORRIENTE	RECURSOS FEDERALES	1528019	PARTICIPACIONES	0.00	0.00	0.00	0.00	48000.00	0.00	0.00	0.00	0.00	0.00	666.67	2000.00	0.00	0.00	350.00	0.00	0.00	16903.88	2223.39	4752.42	74896.36
921	COORDINADOR " C "	10101	PRESIDENCIA MUNICIPAL	CONTRATO	QUINCENA	GASTO CORRIENTE	RECURSOS FEDERALES	1528019	PARTICIPACIONES	0.00	0.00	0.00	0.00	91680.00	0.00	0.00	0.00	0.00	0.00	1273.33	3820.00	0.00	0.00	350.00	0.00	0.00	16903.88	2223.39	4752.42	121003.02
921	ASESOR " C "	10101	PRESIDENCIA MUNICIPAL	CONTRATO	QUINCENA	GASTO CORRIENTE	RECURSOS FEDERALES	1528019	PARTICIPACIONES	0.00	0.00	0.00	0.00	91680.00	0.00	0.00	0.00	0.00	0.00	1273.33	3820.00	0.00	0.00	350.00	0.00	0.00	16903.88	2223.39	4752.42	121003.02
900	ASESOR " A "	10101	PRESIDENCIA MUNICIPAL	CONTRATO	QUINCENA	GASTO CORRIENTE	RECURSOS FEDERALES	1528019	PARTICIPACIONES	0.00	0.00	0.00	0.00	74400.00	0.00	0.00	0.00	0.00	0.00	1033.33	3100.00	0.00	0.00	350.00	0.00	0.00	16903.88	2223.39	4752.42	102763.02
911	ASISTENTE OPERATIVO "B"	10101	PRESIDENCIA MUNICIPAL	CONTRATO	QUINCENA	GASTO CORRIENTE	RECURSOS FEDERALES	1528019	PARTICIPACIONES	0.00	0.00	0.00	0.00	42000.00	0.00	0.00	0.00	0.00	0.00	583.33	1750.00	0.00	0.00	350.00	0.00	0.00	16903.88	2223.39	4752.42	68563.02

995	COORDINADOR " A "	80101	UNIDAD DE TRANSPARENCIA	CONTRATO	QUINCENA	GASTO CORRIENTE	RECURSOS FEDERALES	1528019	PARTICIPACIONES	0.00	0.00	0.00	0.00	74400.00	0.00	0.00	0.00	0.00	1033.33	3100.00	0.00	0.00	0.00	0.00	0.00	16903.88	2223.39	4752.42	102413.02																			
911	ANALISTA " C "	80101	UNIDAD DE TRANSPARENCIA	CONTRATO	QUINCENA	GASTO CORRIENTE	RECURSOS FEDERALES	1528019	PARTICIPACIONES	0.00	0.00	0.00	0.00	91680.00	0.00	0.00	0.00	0.00	1273.33	3820.00	0.00	0.00	0.00	0.00	0.00	16903.88	2223.39	4752.42	120653.02																			
921	COORDINADOR " C "	40101	ALCALDIA MUNICIPAL	CONTRATO	QUINCENA	GASTO CORRIENTE	RECURSOS FEDERALES	1528019	PARTICIPACIONES	0.00	0.00	0.00	0.00	91680.00	0.00	0.00	0.00	0.00	1273.33	3820.00	0.00	0.00	0.00	0.00	0.00	16903.88	2223.39	4752.42	120653.02																			
955	ANALISTA " C "	50201	COMITÉ MUNICIPAL DEL SISTE	CONTRATO	QUINCENA	GASTO CORRIENTE	RECURSOS FEDERALES	1528019	PARTICIPACIONES	0.00	0.00	0.00	0.00	91680.00	0.00	0.00	0.00	0.00	1273.33	3820.00	0.00	0.00	0.00	0.00	0.00	16903.88	2223.39	4752.42	120653.02																			
911	ASESOR " C "	50201	COMITÉ MUNICIPAL DEL SISTE	CONTRATO	QUINCENA	GASTO CORRIENTE	RECURSOS FEDERALES	1528019	PARTICIPACIONES	0.00	0.00	0.00	0.00	91680.00	0.00	0.00	0.00	0.00	1273.33	3820.00	0.00	0.00	0.00	0.00	0.00	16903.88	2223.39	4752.42	120653.02																			
911	ANALISTA " C "	50201	COMITÉ MUNICIPAL DEL SISTE	CONTRATO	QUINCENA	GASTO CORRIENTE	RECURSOS FEDERALES	1528019	PARTICIPACIONES	0.00	0.00	0.00	0.00	91680.00	0.00	0.00	0.00	0.00	1273.33	3820.00	0.00	0.00	0.00	0.00	0.00	16903.88	2223.39	4752.42	120653.02																			
911	ANALISTA " C "	50201	COMITÉ MUNICIPAL DEL SISTE	CONTRATO	QUINCENA	GASTO CORRIENTE	RECURSOS FEDERALES	1528019	PARTICIPACIONES	0.00	0.00	0.00	0.00	91680.00	0.00	0.00	0.00	0.00	1273.33	3820.00	0.00	0.00	0.00	0.00	0.00	16903.88	2223.39	4752.42	120653.02																			
911	ANALISTA " C "	50201	COMITÉ MUNICIPAL DEL SISTE	CONTRATO	QUINCENA	GASTO CORRIENTE	RECURSOS FEDERALES	1528019	PARTICIPACIONES	0.00	0.00	0.00	0.00	91680.00	0.00	0.00	0.00	0.00	1273.33	3820.00	0.00	0.00	0.00	0.00	0.00	16903.88	2223.39	4752.42	120653.02																			
911	AUDITOR " C "	50201	COMITÉ MUNICIPAL DEL SISTE	CONTRATO	QUINCENA	GASTO CORRIENTE	RECURSOS FEDERALES	1528019	PARTICIPACIONES	0.00	0.00	0.00	0.00	72000.00	0.00	0.00	0.00	0.00	1000.00	3000.00	0.00	0.00	0.00	0.00	0.00	16903.88	2223.39	4752.42	99879.69																			
911	ANALISTA " C "	50201	COMITÉ MUNICIPAL DEL SISTE	CONTRATO	QUINCENA	GASTO CORRIENTE	RECURSOS FEDERALES	1528019	PARTICIPACIONES	0.00	0.00	0.00	0.00	91680.00	0.00	0.00	0.00	0.00	1273.33	3820.00	0.00	0.00	0.00	0.00	0.00	16903.88	2223.39	4752.42	120653.02																			
911	ANALISTA " A "	50201	COMITÉ MUNICIPAL DEL SISTE	CONTRATO	QUINCENA	GASTO CORRIENTE	RECURSOS FEDERALES	1528019	PARTICIPACIONES	0.00	0.00	0.00	0.00	74400.00	0.00	0.00	0.00	0.00	1033.33	3100.00	0.00	0.00	0.00	0.00	0.00	16903.88	2223.39	4752.42	102413.02																			
904	ANALISTA " C "	50201	COMITÉ MUNICIPAL DEL SISTE	CONTRATO	QUINCENA	GASTO CORRIENTE	RECURSOS FEDERALES	1528019	PARTICIPACIONES	0.00	0.00	0.00	0.00	91680.00	0.00	0.00	0.00	0.00	1273.33	3820.00	0.00	0.00	0.00	0.00	0.00	16903.88	2223.39	4752.42	120653.02																			
904	ANALISTA " C "	50201	COMITÉ MUNICIPAL DEL SISTE	CONTRATO	QUINCENA	GASTO CORRIENTE	RECURSOS FEDERALES	1528019	PARTICIPACIONES	0.00	0.00	0.00	0.00	91680.00	0.00	0.00	0.00	0.00	1273.33	3820.00	0.00	0.00	0.00	0.00	0.00	16903.88	2223.39	4752.42	120653.02																			
904	COORDINADOR " B "	50301	INSTITUTO MUNICIPAL DE LA	CONTRATO	QUINCENA	GASTO CORRIENTE	RECURSOS FEDERALES	1528019	PARTICIPACIONES	0.00	0.00	0.00	0.00	78000.00	0.00	0.00	0.00	0.00	1083.33	3250.00	0.00	0.00	0.00	0.00	0.00	16903.88	2223.39	4752.42	106,213.02																			
958	INSPECTOR " C "	60106	AGENCIA DE SANTA ROSA PAN	CONTRATO	QUINCENA	GASTO CORRIENTE	RECURSOS FEDERALES	1528019	PARTICIPACIONES	0.00	0.00	0.00	0.00	48000.00	0.00	0.00	0.00	0.00	666.67	2000.00	0.00	0.00	0.00	0.00	0.00	16903.88	2223.39	4752.42	74546.36																			
999	SUPLENTES	20802	SUBDIRECCIÓN DE RECURSOS	SUPLENTES	QUINCENA	GASTO CORRIENTE	RECURSOS FEDERALES	1528019	PARTICIPACIONES	0.00	0.00	0.00	0.00	0.00	22066268.25	0.00	0.00	0.00	0.00	4836452.00	0.00	0.00	7952633.82	0.00	0.00	5071164.00	667017.00	1425726.00	42019261.07																			
TOTALES:																																																
										*****	\$	55,689,563.40	\$	135,676,057.56	\$	108,293,870.40	\$	27,309,120.00	\$	22,066,268.25	\$	20,422,978.99	\$	14,577,643.55	\$	420,570.72	\$	12,541,306.85	\$	69,975,959.56	\$	69,638,713.25	\$	86,610,122.58	\$	139,874,362.39	\$	8,237,571.24	\$	30,340,826.34	\$	75,475,824.20	\$	9,927,436.35	\$	21,219,555.30	\$	911,968,111.86

DOCUMENTO SOLO PARA CONSULTA



OAXACA DE JUÁREZ
PATRIMONIO CULTURAL DE LA HUMANIDAD
2019-2021

OAXACA

CIUDAD PATRIMONIO
DE LA HUMANIDAD



En cumplimiento a lo dispuesto por los artículos 68 fracción IV de la Ley Orgánica Municipal; 15 del Reglamento Interno del Ayuntamiento Constitucional de Oaxaca de Juárez; 4 del Reglamento de la Gaceta del Municipio de Oaxaca de Juárez; y para su debida publicación y observancia, se promulga el anterior acuerdo en el Palacio Municipal de este Municipio de Oaxaca de Juárez.

DADO EN EL SALÓN DE CABILDO “PORFIRIO DÍAZ MORI” DEL HONORABLE AYUNTAMIENTO DEL MUNICIPIO DE OAXACA DE JUÁREZ, EL DÍA ONCE DE DICIEMBRE DEL AÑO DOS MIL DIECINUEVE.



OAXACA DE JUÁREZ
PATRIMONIO CULTURAL DE LA HUMANIDAD
2019-2021

PRESIDENCIA
MUNICIPAL

ATENTAMENTE
“EL RESPETO AL DERECHO AJENO ES LA PAZ”
PRESIDENTE MUNICIPAL CONSTITUCIONAL
DE OAXACA DE JUÁREZ.

OSWALDO GARCÍA JARQUÍN.



OAXACA DE JUÁREZ
PATRIMONIO CULTURAL DE LA HUMANIDAD
2019-2021

SECRETARÍA DE
AYUNTAMIENTO

ATENTAMENTE
“EL RESPETO AL DERECHO AJENO ES LA PAZ”
SECRETARIO DEL AYUNTAMIENTO
DE OAXACA DE JUÁREZ.

DOCUMENTO SÓLO
PARA CONSULTA

Se imprimieron 28 ejemplares con fundamento en lo establecido en los artículos 1,2 y 3 del Reglamento de la Gaceta del Municipio de Oaxaca de Juárez.

Plaza de la Danza s/n, Planta Alta, Centro Histórico, C.P. 68000. Oaxaca de Juárez, Oaxaca. Teléfono 01 (951)50 15505 y 50 15506.