



**PRESUPUESTO DE EGRESOS
DEL MUNICIPIO DE OAXACA DE JUÁREZ
PARA EL EJERCICIO FISCAL 2018**

PRESUPUESTO DE EGRESOS DEL MUNICIPIO DE OAXACA DE JUÁREZ PARA EL EJERCICIO FISCAL 2018

CAPÍTULO I Disposiciones Generales

Artículo 1. El ejercicio, control, supervisión, comprobación y fiscalización del gasto, con cargo al Presupuesto de Egresos del Municipio de Oaxaca de Juárez para el Ejercicio Fiscal 2018, se sujetará a los lineamientos normativos del presente instrumento y a las disposiciones que al efecto emitan la Coordinación de Finanzas y Administración y la Contraloría Municipal en el ámbito de sus respectivas atribuciones, las cuales son de observancia y de aplicación general para todas las Dependencias de la Administración Pública Municipal, así como para las Entidades. Se faculta a la Coordinación de Finanzas y Administración para que en su caso emita disposiciones administrativas que faciliten o clarifiquen la aplicación de la presente disposición presupuestaria.

Tratándose de Entidades, lo anterior será aplicable siempre y cuando sus reglamentos no dispongan lo contrario; así mismo, las obligaciones señaladas para las Dependencias serán ejercidas por el área o estructura administrativa que en términos del reglamento interno respectivo realice funciones administrativas o financieras.

Artículo 2. Para efectos del presente Presupuesto de Egresos, se entenderá por:

- I. Adecuación presupuestal: Son las modificaciones a las estructuras funcional, programática, administrativa, económica, tipo de gasto y por objeto del gasto; a los calendarios de presupuesto; a las ampliaciones y reducciones al Presupuesto de Egresos aprobado, siempre que permitan un mejor cumplimiento de los objetivos de los programas a cargo de los Ejecutores de gasto;
- II. Balance presupuestario: Diferencia entre los Ingresos totales incluidos en la Ley de Ingresos, y los Gastos totales considerados en el Presupuesto de Egresos, con excepción de la amortización de la deuda;
- III. Balance presupuestario de recursos disponibles: Diferencia entre los Ingresos de libre disposición, incluidos en la Ley de Ingresos, más el Financiamiento neto y los Gastos no etiquetados considerados en el Presupuesto de Egresos, con excepción de la amortización de la deuda;
- IV. Clasificación administrativa: Es la ordenación del Presupuesto de Egresos que tiene por objeto medir la asignación institucional del gasto;
- V. Clasificación económica: Agrupa las previsiones de gasto en función de su naturaleza económica y objeto, en erogaciones corrientes, inversión física, inversión financiera, otras erogaciones de capital, subsidios, transferencias, ayudas, participaciones y aportaciones federales;

- VI. Clasificación funcional: Agrupación del gasto según los propósitos u objetivos socioeconómicos que persiguen las diferentes Dependencias y Entidades del municipio. Presenta el gasto público según la naturaleza de los servicios gubernamentales brindados a la población;
- VII. Clasificador por objeto del gasto: El instrumento que permite registrar de manera ordenada, sistemática y homogénea las compras, los pagos y las erogaciones autorizadas en capítulos, conceptos y partidas con base en la clasificación por objeto del gasto. Este clasificador permite formular y aprobar el proyecto de Presupuesto de Egresos desde la perspectiva económica y dar seguimiento a su ejercicio;
- VIII. Clasificación por tipo de gasto: Agrupa las transacciones públicas que generan gastos con los grandes agregados de la clasificación económica presentándolos en Corriente, de Inversión, Amortización de la deuda y disminución de pasivos, Pensiones y Jubilaciones, y Participaciones;
- IX. Clasificación programática: Agrupa, en forma representativa y homogénea, las asignaciones de recursos públicos de los programas a cargo de los Ejecutores de gasto;
- X. Comisión de Hacienda: Comisión de Hacienda Municipal;
- XI. Comité: Comité de Adquisiciones de Bienes, Arrendamientos, Enajenaciones y Contratación de Servicios del Municipio de Oaxaca de Juárez;
- XII. Comité de Obras: Comité de Obras Públicas y Servicios Relacionados con las mismas del Municipio de Oaxaca de Juárez;
- XIII. Contraloría: Contraloría Municipal;
- XIV. Coordinación: Coordinación de Finanzas y Administración;
- XV. Coordinación de Delegaciones: Coordinación de Delegaciones Administrativas;
- XVI. Delegaciones: Delegaciones o unidades administrativas de las Dependencias de la Administración Pública Municipal;
- XVII. Dependencias: Coordinaciones de la Administración Pública Centralizada, Comisión de Seguridad Pública y Vialidad, así como las oficinas de apoyo que dependen directamente del Presidente Municipal, señaladas en el Bando de Policía y Gobierno del Municipio de Oaxaca de Juárez;
- XVIII. Deuda pública: Cualquier Financiamiento contratado por los Entes Públicos;
- XIX. Deuda contingente: Cualquier Financiamiento sin fuente o garantía de pago definida, que sea asumida de manera solidaria o subsidiaria por las Entidades Federativas con sus Municipios, organismos descentralizados y empresas de participación estatal mayoritaria y fideicomisos, locales o municipales y, por los propios Municipios con sus respectivos organismos descentralizados y empresas de participación municipal mayoritaria;

- XX. Economías: Los remanentes de recursos no devengados del presupuesto modificado;
- XXI. Ejecutor de gasto: Son las que realizan erogaciones y que están comprendidas en el artículo 4 fracciones I, II, III y IV del presente documento con cargo al Presupuesto de Egresos;
- XXII. Ejercicio: Ejercicio fiscal comprendido del 1º de enero al 31 de diciembre 2018;
- XXIII. Entidades: Organismos públicos descentralizados, empresas de participación municipal y fideicomisos públicos que forman parte de la Administración Pública Paramunicipal, creados con personalidad jurídica y patrimonio propio;
- XXIV. Financiamiento: Toda operación constituida de un pasivo, directo o contingente, de corto, mediano o largo plazo, a cargo de los Entes Públicos, derivada de un crédito, empréstito o préstamo, incluyendo arrendamientos y factorajes financieros o cadenas productivas, independientemente de la forma mediante la que se instrumente;
- XXV. Gasto corriente: Las erogaciones que no tienen como contrapartida la creación de un activo, incluyendo, de manera enunciativa, el gasto en servicios personales, materiales y suministros, y los servicios generales, así como las transferencias, asignaciones, subsidios, donativos y apoyos;
- XXVI. Gasto de inversión: Las erogaciones tendientes a adquirir, ampliar, conservar y mejorar bienes de capital, incluyendo también la adquisición de acciones y títulos de crédito de terceros, construcción de obras públicas y desarrollo de acciones para promover el incremento de la capacidad productiva de los diversos sectores de la economía;
- XXVII. Gasto etiquetado: Las erogaciones que realizan las Entidades Federativas y los Municipios con cargo a las Transferencias federales etiquetadas. En el caso de los Municipios, adicionalmente se incluyen las erogaciones que realizan con recursos de la Entidad Federativa con un destino específico;
- XXVIII. Gasto no etiquetado: Las erogaciones que realizan las Entidades Federativas y los Municipios con cargo a sus Ingresos de libre disposición y Financiamientos. En el caso de los Municipios, se excluye el gasto que realicen con recursos de la Entidad Federativa con un destino específico;
- XXIX. Gasto total: La totalidad de las erogaciones aprobadas en el Presupuesto de Egresos, con cargo a los ingresos previstos en la Ley de Ingresos, las cuales no incluyen las operaciones que darían lugar a la duplicidad en el registro del gasto;
- XXX. H. Ayuntamiento: Honorable Ayuntamiento del Municipio de Oaxaca de Juárez;
- XXXI. Ingresos de libre disposición: Ingresos locales y las participaciones federales, así como cualquier otro recurso que no esté destinado a un fin específico;
- XXXII. Ingresos excedentes: Recursos que durante el ejercicio fiscal se obtienen en exceso de los aprobados en la Ley de Ingresos;

- XXXIII. Inversión pública productiva: Toda erogación por la cual se genere, directa o indirectamente, un beneficio social, y adicionalmente, cuya finalidad específica sea: (i) la construcción, mejoramiento, rehabilitación y/o reposición de bienes de dominio público; (ii) la adquisición de bienes asociados al equipamiento de dichos bienes de dominio público, comprendidos de manera limitativa en los conceptos de mobiliario y equipo de administración, mobiliario y equipo educacional, equipo médico e instrumental médico y de laboratorio, equipo de defensa y seguridad, y maquinaria, de acuerdo al Clasificador por objeto del gasto emitido por el Consejo Nacional de Armonización Contable, o (iii) la adquisición de bienes para la prestación de un servicio público específico, comprendidos de manera limitativa en los conceptos de vehículos de transporte público, terrenos y edificios no residenciales, de acuerdo al Clasificador por objeto del gasto emitido por el Consejo Nacional de Armonización Contable;
- XXXIV. Ley de Disciplina Financiera: Ley de Disciplina Financiera de las Entidades Federativas y los Municipios;
- XXXV. Ley de Ingresos: Ley de Ingresos del Municipio de Oaxaca de Juárez para el Ejercicio Fiscal 2018;
- XXXVI. Matriz de Indicadores para Resultados (MIR): Herramienta para el diseño, organización, ejecución, seguimiento, evaluación y mejora de los programas presupuestarios, resultado de un proceso de planeación estratégica realizado con base en la Metodología de Marco Lógico (MML);
- XXXVII. Metas: Valor que permite establecer límites o niveles máximos de logro, comunica el nivel de desempeño esperado por la organización, y permite enfocarla hacia la mejora;
- XXXVIII. Metodología de Marco Lógico (MML): Herramienta de planeación estratégica basada en la estructuración y solución de problemas o áreas de mejora, que permite organizar de manera sistemática y lógica los objetivos de un programa y sus relaciones de causa y efecto, medios y fines. La MML facilita el proceso de conceptualización y diseño de programas;
- XXXIX. Plan Municipal de Desarrollo: Plan Municipal de Desarrollo 2017-2018 de Oaxaca de Juárez;
- XL. Políticas: Lineamientos que deben cumplir los servidores públicos que ejerzan recursos de la Hacienda Municipal;
- XLI. Presidente: Presidente Municipal;
- XLII. Presupuesto basado en Resultados (PbR): Instrumento de la Gestión para Resultados (GpR) que integra un conjunto de actividades y herramientas que permiten que las decisiones involucradas en el proceso presupuestario, incorporen sistemáticamente consideraciones sobre los resultados y el impacto de la ejecución de los programas presupuestarios y de la aplicación de los recursos públicos. Lo anterior, con el objeto de entregar mejores bienes y servicios a la población, elevar la calidad del gasto público y promover una más adecuada rendición de cuentas y transparencia;

- XLIII. Presupuesto de Egresos: Presupuesto de Egresos del Municipio de Oaxaca de Juárez para el Ejercicio Fiscal 2018;
- XLIV. Programa: Para efectos presupuestales, también conocido como programa presupuestario, categoría programática que permite organizar, en forma representativa y homogénea, las asignaciones de recursos a cargo de los Ejecutores de gasto, para el logro de sus objetivos y metas, conforme a sus atribuciones, que contribuyen al cumplimiento del Plan Municipal de Desarrollo;
- XLV. Proyecto: Conjunto de actividades encaminadas a contribuir con el logro del objetivo de un programa;
- XLVI. Responsable del gasto: Servidor público encargado de la administración y ejecución de los recursos asignados;
- XLVII. Sistema de Evaluación del Desempeño (SED): Conjunto de elementos metodológicos que permiten realizar una valoración objetiva del desempeño de los programas, bajo los principios de verificación del grado de cumplimiento de metas y objetivos, con base en indicadores estratégicos y de gestión, que permiten conocer los resultados del ejercicio de los recursos y el impacto social de los programas;
- XLVIII. Sistema Hacendario Municipal: Sistema Informático destinado al Control de la Hacienda Municipal;
- XLIX. Tesorería: Tesorería Municipal;
- L. Tesorero: Titular de la Tesorería Municipal;
 - LI. Transferencias federales etiquetadas: Recursos que se reciben de la Federación, que están destinados a un fin específico, entre los cuales se encuentran las aportaciones federales, los subsidios, convenios de reasignación y demás recursos con destino específico que se otorgan en términos de la Ley Federal de Presupuesto y Responsabilidad Hacendaria y el Presupuesto de Egresos de la Federación;
 - LII. Unidad: Unidad administrativa de la Presidencia Municipal;
 - LIII. Unidad ejecutora: Para efectos presupuestales, las áreas administrativas del H. Ayuntamiento, Dependencias y Entidades de la Administración Pública Municipal, que llevan a cabo las actividades y actos previstos en los programas aprobados que sirven de base para la determinación del presente Presupuesto de Egresos; y
 - LIV. Unidad responsable: Para efectos presupuestales, el H. Ayuntamiento, Dependencias y Entidades de la Administración Pública Municipal, obligadas a rendir cuentas sobre la ejecución, control, seguimiento y evaluación de los programas comprendidos en el presente Presupuesto de Egresos, que contribuyen al cumplimiento del Plan Municipal de Desarrollo.

Artículo 3. Para el ejercicio del Presupuesto de Egresos Municipal 2018, se observarán las disposiciones siguientes:

- I. El ejercicio del gasto se destinará a la ejecución de acciones, obras y servicios públicos para el cumplimiento de las metas y objetivos del Plan Municipal de Desarrollo, conforme a las atribuciones correspondientes;
- II. El gasto total aprobado y ejercido por el H. Ayuntamiento en el Presupuesto de Egresos deberá contribuir al Balance presupuestario sostenible;
- III. Toda propuesta de aumento o creación de gasto del Presupuesto de Egresos, deberá acompañarse con la correspondiente iniciativa de ingreso o compensarse con reducciones en otras previsiones de gasto;
- IV. No procederá pago alguno que no esté establecido en el artículo 8 de la Ley de Disciplina Financiera;
- V. Se deberán considerar, las previsiones de gasto para hacer frente a los compromisos de pago que se deriven de los contratos de Asociación Público-Privada, de acuerdo a lo establecido en el artículo 11 de la Ley de Disciplina Financiera;
- VI. Sólo se podrán comprometer recursos con cargo al presupuesto autorizado, contando previamente con la cobertura presupuestal, identificando la fuente de ingresos;
- VII. Se podrán realizar erogaciones adicionales a las aprobadas en el Presupuesto de Egresos con cargo a los ingresos excedentes que se obtengan, de acuerdo a lo dispuesto en el artículo 14 de la Ley de Disciplina Financiera, y con la autorización previa de la Tesorería; lo anterior, de conformidad con lo establecido en los artículos 127 y 128 de la Ley Orgánica Municipal del Estado de Oaxaca, y 18 de la Ley Estatal de Presupuesto y Responsabilidad Hacendaria.
- VIII. Con anterioridad al ejercicio o contratación de cualquier programa o proyecto de inversión cuyo monto rebase el equivalente a 10 millones de Unidades de Inversión, deberá realizarse un análisis costo y beneficio, en donde se muestre que dichos programas y proyectos son susceptibles de generar, en cada caso, un beneficio social neto bajo supuestos razonables. Dicho análisis no se requerirá en el caso del gasto de inversión que se destine a la atención prioritaria de desastres naturales declarados en los términos de la Ley General de Protección Civil;
- IX. Tratándose de proyectos de inversión pública productiva que se pretendan contratar bajo un esquema de Asociación Público-Privada, se deberá acreditar, por lo menos, un análisis de conveniencia para llevar a cabo dicho proyecto, en comparación con un mecanismo de obra pública tradicional y un análisis de transferencia de riesgos al sector privado;
- X. Solo se procederá a hacer pagos en base a lo establecido en el artículo 13 fracción IV de la Ley de Disciplina Financiera;
- XI. La asignación global de servicios personales aprobada originalmente en el Presupuesto

- de Egresos no podrá incrementarse durante el ejercicio fiscal. Lo anterior, exceptuando el pago de sentencias laborales definitivas emitidas por la autoridad competente de conformidad con lo dispuesto en el artículo 10 de la Ley de Disciplina Financiera;
- XII. Deberán tomar medidas y principios de austeridad para racionalizar el Gasto corriente de acuerdo a lo establecido en el artículo 13 fracción VI de la Ley de Disciplina Financiera;
- XIII. Los ahorros y economías generados como resultado de la fracción anterior, así como los ahorros presupuestarios y las economías que resulten por concepto de un costo financiero de la Deuda pública menor al presupuestado, deberán destinarse en primer lugar a corregir desviaciones del Balance presupuestario de recursos disponibles negativo, y en segundo lugar a los programas prioritarios;
- XIV. En materia de subsidios, deberán implementar mecanismos que garanticen que los recursos se entreguen a la población objetivo y reduzcan, de manera significativa, los gastos administrativos del programa correspondiente;
- XV. Una vez concluida la vigencia del Presupuesto de Egresos, sólo procederá realizar pagos con base en dicho presupuesto, por los conceptos efectivamente devengados en el año que corresponda y que se hubieren registrado en el informe de cuentas por pagar y que integran el pasivo circulante al cierre del ejercicio. En el caso de las Transferencias federales etiquetadas se estará a lo dispuesto en el artículo 17 de la Ley de Disciplina Financiera, y demás lineamientos y normas que apliquen para tal efecto;
- XVI. Los Ingresos excedentes derivados de Ingresos de libre disposición, se estará a lo dispuesto en el artículo 14 de la Ley de Disciplina Financiera;
- XVII. En caso de que durante el ejercicio fiscal disminuyan los ingresos previstos en la Ley de Ingresos, se estará a lo dispuesto en el artículo 15 de la Ley de Disciplina Financiera;
- XVIII. Cuando un programa comprenda más de un ejercicio fiscal, se sujetará a las cantidades asignadas en el Presupuesto de Egresos autorizado para cada ejercicio;
- XIX. Las modificaciones autorizadas al Presupuesto de Egresos, deberán ser remitidas al Órgano Superior de Fiscalización del Estado de Oaxaca, de conformidad con el artículo 127 y 128 de la Ley Orgánica Municipal para el Estado de Oaxaca;
- XX. Para el caso de ayudas sociales, se estará a lo establecido en sus políticas o reglamentos internos;
- XXI. A las Agencias Municipales y de Policía, así como a las Entidades de la Administración Pública Paramunicipal, se les ministrarán los recursos únicamente para sus gastos de operación, autorizados en el presente Presupuesto de Egresos, mismos que deberán ser comprobados de conformidad con la Ley Orgánica Municipal del Estado de Oaxaca, y deberán de integrarse y consolidarse en la información contable y presupuestal; y
- XXII. Los gastos de obras, acciones sociales básicas e inversiones, serán ejecutados por el

Municipio, en función de los índices publicados por la Secretaría de Desarrollo Social, de conformidad con la Ley de Coordinación Fiscal y demás normatividad vigente.

Artículo 4. El gasto comprende las erogaciones por concepto de Gasto Corriente, Gasto de Inversión, Amortización de la deuda y disminución de pasivos, Pensiones y Jubilaciones, y Participaciones que realicen:

- I. El H. Ayuntamiento;
- II. La Presidencia Municipal;
- III. Las Dependencias;
- IV. Las Entidades; y
- V. Las Agencias Municipales y de Policía.

El gasto destinado a la Presidencia Municipal, será administrado y ejercido por la Unidad, tramitando directamente ante la Dirección de Programación y Control Presupuestal, los recursos y documentos respectivos para su pago, dicha Unidad tendrá las obligaciones y facultades que corresponden a la Coordinación de Delegaciones en el ámbito de ejercicio de gasto público.

Artículo 5. Corresponderá a la Tesorería, por medio de sus áreas administrativas, establecer los mecanismos operativos que permitan llevar a cabo el manejo de la información relacionada con las operaciones que afecten el Presupuesto de Egresos, hacerse cargo del registro y consolidación de las mismas, así como formular los reportes en que se consignen los datos de los momentos presupuestales y contables;

Artículo 6. Los Ejecutores de gasto, en el ejercicio de recursos federales, se sujetaran a las disposiciones federales que le sean aplicables.

Tratándose de recursos estatales aplicarán las disposiciones legales estatales vigentes.

Artículo 7. Los titulares y demás servidores públicos de los Ejecutores de gasto, serán los responsables de la observancia de este instrumento; en caso contrario, el incumplimiento dará origen a las sanciones que establece la Ley General de Responsabilidades Administrativas, la Ley de Responsabilidades de los Servidores Públicos del Estado y Municipios de Oaxaca y demás legislación aplicable.

Artículo 8. Los titulares de los Ejecutores de gasto, serán los responsables del contenido, veracidad y autenticidad de la documentación comprobatoria respectiva; por lo que, los expedientes para trámite de pago ante la Tesorería y sus áreas administrativas o cualquier otro documento que se remita a estas áreas para su erogación, deberá estar validado y autorizado por el titular del área responsable.

No se reconocerán adeudos ni se efectuarán pagos por cantidades reclamadas o erogaciones efectuadas en contravención a lo establecido en el presente artículo.

El desvío o incumplimiento de los recursos destinados a programas y/o proyectos estarán a cargo y responsabilidad de los Ejecutores de gasto, por lo que estarán obligados a solventar cualquier observación derivada de actos de fiscalización practicada por los órganos de control y fiscalización de los diferentes niveles de gobierno.

Artículo 9. Los titulares de los Ejecutores de gasto, serán responsables de que el ejercicio de los recursos públicos se realice con apego a los principios de austeridad, planeación, eficiencia, eficacia, economía, transparencia y honradez para satisfacer los objetivos a los que estén destinados.

Artículo 10. Cualquier cambio de estructura organizacional de las Dependencias y Entidades, que afectara este Presupuesto de Egresos, deberá ser autorizado por el Presidente.

Artículo 11. Sólo se podrán contratar financiamientos para Inversión pública productiva hasta por el monto que establezca la Ley de Ingresos o por cualquier otra disposición, estando autorizado para garantizar dicha obligación mediante la afectación de Participaciones Federales y Estatales.

Artículo 12. Se faculta al Presidente, para que a través de la Tesorería, en casos de desastres naturales, fenómenos meteorológicos, casos fortuitos o de fuerza mayor, que pongan en riesgo a la población del Municipio, pueda destinar recursos del Presupuesto de Egresos para solventar las necesidades requeridas. Asimismo, se le faculta y autoriza a la Coordinación para que en estos casos pueda realizar adquisiciones directas para otorgar apoyos en especie u otorgar apoyos económicos directos a los damnificados o afectados, en los términos dispuestos por el artículo 46 fracción V de la Ley de Adquisiciones, Enajenaciones, Arrendamientos, Prestación de Servicios y Administración de Bienes Muebles e Inmuebles del Estado de Oaxaca.

La comprobación de los apoyos económicos directos otorgados a los damnificados o afectados deberá ser en nómina de beneficiarios.

Artículo 13. La Tesorería, de conformidad con los ordenamientos legales vigentes, está facultada para realizar modificaciones al Presupuesto de Egresos. En el caso de efectuar diferimientos, reducciones o cancelaciones de programas y conceptos de gasto, cuando se presenten contingencias que repercutan en una disminución de los ingresos previstos o por erogaciones extraordinarias de carácter social, deberá informar de ello a la Comisión de Hacienda.

Los ajustes y reducciones que se efectúen en observancia de lo anterior, deberán realizarse en forma selectiva, sin afectar los programas prioritarios de desarrollo social y en general, los programas estratégicos, optando preferentemente en los casos de programas de inversión por aquellos de menor productividad e impacto social y económico.

La Tesorería, previo acuerdo del Presidente, podrá suspender, diferir o cancelar programas, cuando deban destinarse recursos a solventar contingencias generadas por fenómenos naturales que pongan en peligro a la ciudadanía.

En los casos citados en el presente artículo, al integrar la Cuenta Pública deberá informarse de esta situación.

Artículo 14. Las adquisiciones de bienes y contratación de servicios que requiera la Administración Pública Municipal, deberán ser realizadas de conformidad con la Ley de Adquisiciones, Enajenaciones, Arrendamientos, Prestación de Servicios y Administración de Bienes Muebles e Inmuebles del Estado de Oaxaca y los lineamientos que para tal efecto se emitan.

Artículo 15. En materia de inversión se dará prioridad a las obras o acciones complementarias de proyectos en proceso que sean procedentes y congruentes con las estrategias plasmadas en el Plan Municipal de Desarrollo vigente.

Artículo 16. La remodelación de edificios públicos e instalaciones de carácter administrativo, deberá justificarse plenamente por el titular del Ejecutor de gasto que utiliza o utilizará las instalaciones, y presentarse a la Coordinación de Delegaciones, para su revisión y análisis a través de la Delegación que corresponda y sólo será considerada, en aquellos casos en los que los servidores públicos no cuenten con espacios e instalaciones que les permita desempeñarse adecuadamente; así mismo, deberá estar soportada por un expediente técnico previa autorización presupuestal de la Tesorería, a través de la Dirección de Programación y Control Presupuestal.

Artículo 17. Los proyectos de inversión deberán prever el aprovechamiento preferencial y óptimo de mano de obra e insumos locales, en la realización de obras nuevas y en la conservación y mantenimiento de la infraestructura existente.

Artículo 18. Se deberá aprovechar al máximo la infraestructura y capacidad tanto material como humana con que cuentan los Ejecutores de gasto, coordinándose con las áreas encargadas de la ejecución de obras y/o acciones a fin de evitar gastos adicionales.

Artículo 19. Se deberá prever en la formulación de proyectos productivos, todos los apoyos y acciones complementarias, tanto de inversión como crediticias que se requieran para su desarrollo integral, a efecto de asegurar su cumplimiento.

Artículo 20. La documentación comprobatoria, derivada de la ejecución de las obras, acciones y programas de las Dependencias será remitida a la Dirección de Contabilidad Gubernamental para su archivo, registro y resguardo correspondiente, hasta la entrega al Archivo Municipal de Contabilidad.

La documentación comprobatoria de carácter técnico, deberá quedar a resguardo de la Dependencia encargada de la ejecución dentro del expediente unitario.

Tratándose de adquisición de bienes de activo fijo tales como vehículos, equipo de cómputo, o cualquier otro que por su naturaleza deba ser resguardado, el comprobante fiscal digital original deberá enviarse a la Dirección de Patrimonio, para su guarda y registro, hasta que los bienes de que se trate sean desincorporados del Patrimonio Municipal o enviados a los archivos municipales de acuerdo a la Ley respectiva.

La documentación comprobatoria del gasto, una vez pagada, estará en resguardo de la Dirección de Contabilidad Gubernamental, hasta en tanto sea integrada y aprobada la Cuenta Pública Municipal del ejercicio respectivo. Una vez integrada y aprobada la Cuenta Pública Municipal, dicha documentación será turnada por la Dirección de Contabilidad Gubernamental al Archivo Municipal de Contabilidad.

Artículo 21. Todas las Dependencias informarán por escrito y medio magnético a la Tesorería dentro de los primeros cinco días del mes de diciembre del ejercicio, el monto y características del recurso necesario por concepto de Adeudos de Ejercicios Fiscales Anteriores (ADEFAS) y en el caso de obras, acciones y programas, el refrendo circulante (proceso de arrastre de presupuesto) con la finalidad de considerar el mismo, siempre y cuando cuenten con la cobertura presupuestal, por tanto la Tesorería no reconocerá adeudos ni pagos por cantidades reclamadas o erogaciones efectuadas por los titulares de las Dependencias, quedando bajo su responsabilidad el no acatar dicha disposición.

El informe mencionado en el párrafo anterior, deberá estar debidamente autorizado y validado por el titular que lo rinda, siendo responsabilidad de dicho titular el contenido y veracidad del mismo.

Artículo 22. Las Entidades, recibirán y manejarán su recurso y harán sus pagos a través de sus propios órganos administrativos, apegándose a las disposiciones normativas y serán directamente responsables de cualquier desvío o incumplimiento de la normatividad presupuestaria correspondiente.

Queda exceptuado el capítulo de Servicios Personales, de la disposición contenida en el párrafo anterior.

Artículo 23. Los Ejecutores de gasto, en el ejercicio del gasto público, estarán obligados a proporcionar a la Tesorería toda la información que les solicite dentro de los plazos que para el efecto se les establezca en forma particular y, a permitir a su personal la práctica de visitas, a fin de validar la información documental. Del mismo modo, deberán permitir a la Contraloría, realizar las visitas para cumplir con sus atribuciones.

Artículo 24. Las Delegaciones, la Unidad y las áreas administrativas de las Dependencias, verificarán que los comprobantes fiscales cumplan con lo establecido en el artículo 29-A del Código Fiscal de la Federación, así como los señalados en la Resolución Miscelánea vigente.

Artículo 25. Autorizados los programas, la responsabilidad en el manejo de los presupuestos de los Ejecutores de gasto, será de los responsables del gasto de cada programa; asimismo, se responsabilizarán de explicar las desviaciones que se aprecien en el manejo de los recursos que les hayan sido asignados.

De igual manera, las Delegaciones son responsables solidarias de todas las acciones tendientes al ejercicio del presupuesto de la Dependencia a la que estén designados.

Quedará a cargo de la Tesorería cubrir el valor de los compromisos contraídos por las Dependencias con base en el presupuesto aprobado, siempre y cuando la documentación comprobatoria cumpla con las disposiciones fiscales y municipales en vigor.

CAPÍTULO II

De las Asignaciones del Presupuesto de Egresos

Artículo 26. El gasto total previsto en el presente Presupuesto de Egresos importa la cantidad de \$1,194,132,239.00 (Mil ciento noventa y cuatro millones ciento treinta y dos mil doscientos treinta y nueve pesos 00/100 M.N.), y corresponde al total de los ingresos estimados en la Ley de Ingresos.

Artículo 27. En cumplimiento a lo establecido en el artículo 18 de la Ley de Disciplina Financiera, se incluyen los objetivos anuales, estrategias y metas para el presente ejercicio fiscal:

Objetivos anuales, estrategias y metas

Objetivos

- Contribuir al fortalecimiento de las finanzas públicas municipales.
- Elevar la calidad del gasto público municipal.
- Promover una adecuada rendición de cuentas.

Estrategias

- Fomentar un manejo equilibrado y sostenible de las finanzas públicas municipales.
- Optimizar el uso de los recursos públicos municipales a través de acciones de contención del gasto público.
- Impulsar una Gestión para Resultados, mediante el fortalecimiento del Presupuesto basado en Resultados y del Sistema de Evaluación del Desempeño Municipal.
- Establecer mecanismos para mejorar las condiciones de la deuda pública municipal.

Metas

- Balance presupuestario mayor o igual a 0.
 - Resultado del ejercicio del presupuesto de egresos municipal en 100%.
 - Reducción del gasto corriente en 3%. LDF
 - Avanzar en la implementación y operación del PbR-SED a 36% (nivel municipal).
-

Artículo 28. Conforme a lo que establece el artículo 61, fracción II, inciso a), de la Ley General de Contabilidad Gubernamental y Norma para armonizar la presentación de la información adicional del Proyecto de Presupuesto de Egresos, las prioridades de gasto para el presente ejercicio, son:

Prioridades de Gasto
Programa 8 Desarrollo Urbano y Ordenamiento Territorial
Programa 10 Prestación de Servicios Públicos Municipales
Programa 12 Seguridad y Orden Pública
Programa 6 Administración de las Finanzas Públicas Municipales
Programa 7 Mejora de la Efectividad de la Gestión Pública Municipal
Programa 11 Desarrollo Social Integral

Prioridades de Gasto
Programa 24 Asistencia Social a los Grupos Vulnerables
Programa 25 Perspectiva de Género y Derechos Humanos de las Mujeres
Programa 1 Gobernanza Municipal
Programa 3 Fortalecimiento de la Gobernabilidad Municipal

Artículo 29. De acuerdo a lo establecido en el artículo 61, fracción II, inciso a), de la Ley General de Contabilidad Gubernamental y Norma para armonizar la presentación de la información adicional del Proyecto de Presupuesto de Egresos, los programas y proyectos a realizarse para el presente ejercicio fiscal, son:

Programas y Proyectos
Programa 1 Gobernanza Municipal
Programa 2 Procuración y Defensa de la Hacienda Pública Municipal
Programa 3 Fortalecimiento de la Gobernabilidad Municipal
Programa 4 Gobernabilidad Democrática y Participación Social
Programa 5 Protección Civil Municipal
Programa 6 Administración de las Finanzas Públicas Municipales
Programa 7 Mejora de la Efectividad de la Gestión Pública Municipal
Programa 8 Desarrollo Urbano y Ordenamiento Territorial
Programa 9 Protección y Cuidado del Medio Ambiente
Programa 10 Prestación de Servicios Públicos Municipales
Programa 11 Desarrollo Social Integral
Programa 12 Seguridad y Orden Pública
Programa 13 Impulso a la Competitividad y Desarrollo Económico
Programa 14 Fortalecimiento de la Vocación Turística Municipal
Programa 15 Fortalecimiento de la Identidad Cultural Municipal
Programa 16 Fortalecimiento del Cabildo Municipal
Programa 17 Fortalecimiento a la Gestión Estratégica Municipal
Programa 18 Defensa y Representación Jurídica Municipal
Programa 19 Vigilancia de la Actuación de los Servidores Públicos Municipales
Programa 20 Comunicación y Difusión Social
Programa 21 Fortalecimiento de las Relaciones Públicas
Programa 22 Atención a la Demanda Ciudadana
Programa 23 Impartición de Justicia Municipal
Programa 24 Asistencia Social a los Grupos Vulnerables
Programa 25 Perspectiva de Género y Derechos Humanos de las Mujeres
Programa 26 Promoción al Acceso de la Vivienda Digna
Programa 90 Programa de otros apoyos

Artículo 30. De conformidad con lo establecido en el artículo 61, fracción II, inciso c), de la Ley General de Contabilidad Gubernamental y Norma para armonizar la presentación de la información adicional del Proyecto del Presupuesto de Egresos, de acuerdo a la Clasificación Administrativa, el Presupuesto de Egresos se distribuirá de la siguiente manera:

Clasificación Administrativa		Importe
Total		\$1,194,132,239.00
10101	Presidencia Municipal	12,937,295.39
10201	Sindicaturas	3,747,970.91
10301	Regidurías	18,431,150.34
20101	Coordinación de Gobierno	8,564,377.11
20102	Dirección de Gobierno	1,608,274.38
20103	Dirección de Agencias y Colonias	2,421,834.21
20104	Dirección de Protección Civil	4,263,159.20
20105	Dirección de Tenencia de la Tierra	1,342,510.55
20106	Dirección de Normatividad y Control de la Vía Pública	2,499,727.00
20201	Coordinación de Finanzas y Administración	142,135,511.96
20202	Tesorería Municipal	25,067,242.49
20203	Dirección de Ingresos y Control Fiscal	20,842,759.34
20204	Dirección de Egresos	7,464,522.90
20205	Dirección de Programación y Control Presupuestal	4,297,968.06
20206	Dirección de Contabilidad Gubernamental	2,377,319.45
20207	Dirección General de Administración	2,547,167.19
20208	Dirección de Recursos Humanos	59,536,896.10
20209	Dirección de Modernización Administrativa y Gobierno Digital	1,505,951.75
20210	Dirección de Recursos Materiales y Servicios Generales	9,271,426.20
20211	Dirección de Patrimonio	9,899,764.36
20301	Coordinación de Infraestructura y Desarrollo Urbano	20,065,028.61
20302	Dirección General de Desarrollo Urbano, Centro Histórico y Ecología	791,179.38
20303	Dirección de Licencias	7,031,072.40
20304	Dirección de Planeación Urbana y Proyectos	341,185.76
20305	Dirección del Centro Histórico y Patrimonio Edificado	2,739,729.42
20306	Dirección de Ecología y Sustentabilidad	4,104,805.05
20307	Dirección General de Obras Públicas	4,122,696.93
20308	Dirección de Proyectos	8,778,667.76
20309	Dirección de Licitaciones y Control Presupuestal	2,733,789.73
20310	Dirección de Construcción	134,095,515.94
20401	Coordinación de Servicios Municipales	12,432,252.04
20402	Dirección de Mantenimiento, Conservación e Imagen Urbana	89,290,878.70
20403	Dirección de Sistemas de Limpia	143,966,536.87

Clasificación Administrativa		Importe
20404	Dirección de Mercados Públicos	24,724,695.42
20501	Coordinación de Desarrollo Social	8,117,949.36
20502	Dirección de Ciencia, Educación y Recreación Comunitaria	14,647,477.11
20503	Dirección de Salud	9,457,065.95
20504	Dirección de la Juventud	935,450.12
20505	Dirección del Deporte	1,479,365.42
20601	Comisión de Seguridad Pública y Vialidad	20,653,069.27
20604	Comisaría de Seguridad Pública	143,020,774.27
20605	Comisaría de Vialidad	56,648,399.60
20701	Coordinación de las Culturas, Turismo y Economía	12,757,870.09
20702	Dirección General de las Culturas	729,478.23
20703	Dirección de Identidad Cultural y Convivencia Social	7,900,942.24
20704	Dirección de las Artes	731,486.78
20705	Dirección General de Turismo	695,823.11
20706	Dirección de Hospitalidad, Capacitación y Servicios Turísticos	896,071.03
20707	Dirección de Promoción Turística	858,037.99
20708	Dirección General de Economía	306,290.01
20709	Dirección de Cultura Empresarial	920,302.51
20710	Dirección de Competitividad y Desarrollo Económico	650,995.60
30101	Secretaría del Ayuntamiento	12,759,256.08
30201	Secretaría Técnica	6,783,286.95
30301	Consejería Jurídica	10,457,738.21
30401	Contraloría Municipal	3,476,848.28
30402	Dirección de Auditoría Contable, Financiera y Social	1,369,707.10
30403	Dirección de Responsabilidades y Situación Patrimonial	823,759.71
30404	Dirección de Auditoría a Obra Pública y Suministro	787,299.16
30501	Dirección de Comunicación Social	13,102,545.78
30601	Dirección de Relaciones Públicas	1,995,344.68
30701	Procuraduría de Gestión y Vinculación Social	5,485,257.39
40101	Alcaldía Municipal	4,189,639.31
50201	Comité Municipal del Sistema para el Desarrollo Integral de la Familia	36,284,606.76
50301	Instituto Municipal de la Mujer	10,867,966.28
50501	Instituto Municipal de Vivienda	3,500,000.00
60101	Agencia de Donají	378,700.38
60102	Agencia de Pueblo Nuevo	438,706.04
60103	Agencia de San Felipe del Agua	368,133.22
60104	Agencia de San Juan Chapultepec	374,401.10

Clasificación Administrativa		Importe
60105	Agencia de Trinidad de Viguera	346,348.80
60106	Agencia de Santa Rosa Panzacola	385,118.20
60107	Agencia de San Martín Mexicapam de Cárdenas	352,885.98
60108	Agencia de Candiani	358,393.56
60109	Agencia de Cinco Señores	378,234.14
60110	Agencia de Dolores	365,834.60
60111	Agencia de Guadalupe Victoria	411,982.78
60112	Agencia de Montoya	346,124.34
60113	Agencia de San Luis Beltrán	356,408.58

Artículo 31. Conforme a lo establecido en el artículo 61, fracción II, inciso c), de la Ley General de Contabilidad Gubernamental y Norma para armonizar la presentación de la información adicional del Proyecto del Presupuesto de Egresos, se presenta la Clasificación Funcional del gasto, con las siguientes asignaciones:

Clasificación Funcional		Importe
Total		\$1,194,132,239.00
1	Gobierno	605,255,045.76
11	Legislación	6,457,614.25
112	Fiscalización	6,457,614.25
12	Justicia	18,395,348.43
122	Procuración de Justicia	4,189,639.31
124	Derechos Humanos	14,205,709.12
13	Coordinación de la Política de Gobierno	122,908,282.96
131	Presidencia / Gubernatura	12,937,295.39
134	Función Pública	89,544,492.55
139	Otros	20,426,495.02
15	Asuntos Financieros y Hacendarios	201,923,621.58
151	Asuntos Financieros	201,923,621.58
17	Asuntos de Orden Público y de Seguridad Interior	224,585,402.34
171	Policía	220,322,243.14
172	Protección Civil	4,263,159.20
18	Otros Servicios Generales	30,984,776.20
183	Servicios de Comunicación y Medios	12,759,256.08
184	Acceso a la Información Pública Gubernamental	13,102,545.78
185	Otros	5,122,974.34
2	Desarrollo Social	571,791,802.90
21	Protección Ambiental	4,104,805.05
216	Otros de Protección Ambiental	4,104,805.05
22	Vivienda y Servicios a la Comunidad	489,250,536.92

Clasificación Funcional		Importe
221	Urbanización	180,698,865.93
222	Desarrollo Comunitario	34,637,307.96
225	Vivienda	3,500,000.00
226	Servicios Comunales	270,414,363.03
24	Recreación, Cultura y Otras Manifestaciones Sociales	9,361,907.25
242	Cultura	9,361,907.25
26	Protección Social	36,284,606.76
268	Otros Grupos Vulnerables	36,284,606.76
27	Otros Asuntos Sociales	32,789,946.92
271	Otros Asuntos Sociales	32,789,946.92
3	Desarrollo Económico	17,085,390.34
31	Asuntos Económicos, Comerciales y Laborales en General	1,877,588.12
312	Asuntos Laborales Generales	1,877,588.12
37	Turismo	15,207,802.22
371	Turismo	15,207,802.22

Artículo 32. Conforme a lo que establece el artículo 61, fracción II, inciso c), de la Ley General de Contabilidad Gubernamental y Acuerdo por el que se emite la Clasificación Programática del gasto, el Presupuesto de Egresos tendrá la siguiente conformación:

Clasificación Programática		Importe
Total		\$1,194,132,239.00
1	Programas	1,194,132,239.00
11	Subsidios: Sector Social y Privado o Entidades Federativas y Municipios	0.00
12	Desempeño de las Funciones	1,091,976,123.76
12E	Prestación de Servicios Públicos	1,006,813,629.36
12P	Planeación, seguimiento y evaluación de políticas públicas	19,542,543.03
12F	Promoción y fomento	57,856,792.17
12R	Específicos	7,763,159.20
13	Administrativos y de Apoyo	102,156,115.24
13M	Apoyo al proceso presupuestario y para mejorar la eficiencia institucional	82,761,205.60
13O	Apoyo a la función pública y al mejoramiento de la gestión	19,394,909.64

Artículo 33. En cumplimiento a lo dispuesto en el artículo 61, fracción II, inciso c), de la Ley General de Contabilidad Gubernamental y Norma para armonizar la presentación de la información adicional del Proyecto del Presupuesto de Egresos, el gasto se distribuye de la siguiente manera:

Clasificación por Objeto del Gasto (COG)		Importe
Total		\$1,194,132,239.00
1000	Servicios Personales	762,459,096.19
1100	Remuneraciones al Personal de Carácter Permanente	287,957,404.44
1200	Remuneraciones al Personal de Carácter Transitorio	36,679,823.10
1300	Remuneraciones Adicionales y Especiales	252,999,336.87
1400	Seguridad Social	41,133,735.60
1500	Otras Prestaciones Sociales y Económicas	135,563,726.38
1700	Pago de Estímulos a Servidores Públicos	8,125,069.80
2000	Materiales y Suministros	50,373,113.75
2100	Materiales de Administración, Emisión de Documentos y Artículos Oficiales	8,868,053.45
2200	Alimentos y Utensilios	2,526,038.95
2400	Materiales y Artículos de Construcción y de Reparación	1,933,618.73
2500	Productos Químicos, Farmacéuticos y de Laboratorio	1,162,618.00
2600	Combustibles, Lubricantes y Aditivos	22,724,721.53
2700	Vestuario, Blancos, Prendas de Protección y Artículos Deportivos	12,063,863.96
2900	Herramientas, Refacciones y Accesorios Menores	1,094,199.13
3000	Servicios Generales	108,458,737.11
3100	Servicios Básicos	32,062,313.32
3200	Servicios de Arrendamiento	19,437,522.26
3300	Servicios Profesionales, Científicos, Técnicos y Otros Servicios	5,384,476.32
3400	Servicios Financieros, Bancarios y Comerciales	11,137,595.60
3500	Servicios de Instalación, Reparación, Mantenimiento y Conservación	5,356,413.33
3600	Servicios de Comunicación Social y Publicidad	9,500,000.01
3700	Servicios de Traslado y Viáticos	2,564,429.11
3800	Servicios Oficiales	7,475,079.92
3900	Otros Servicios generales	15,540,907.24
4000	Transferencias, Asignaciones, Subsidios y Otras Ayudas	17,835,738.58
4100	Transferencias Internas y Asignaciones al Resto del Sector Público	17,835,738.58
5000	Bienes Muebles, Inmuebles e Intangibles	15,000,000.00
5500	Equipo de Defensa y Seguridad	15,000,000.00
6000	Inversión Pública	123,865,343.68
6100	Obra Pública en Bienes de Dominio Público	123,865,343.68
7000	Inversiones Financieras y Otras Provisiones	2.00
7900	Provisiones para Contingencias y Otras Erogaciones especiales	2.00
9000	Deuda Pública	116,140,207.69
9100	Amortización de la Deuda Pública	63,860,182.90
9200	Intereses de la Deuda Pública	1,769,272.91
9900	Adeudos de Ejercicios Fiscales Anteriores (ADEFAS)	50,510,751.88

Artículo 34. De conformidad con lo establecido en el artículo 61 fracción II, inciso c), de la Ley General de Contabilidad Gubernamental y Norma para armonizar la presentación de la información adicional del Proyecto del Presupuesto de Egresos, la clasificación por Tipo de Gasto se asigna de la siguiente manera:

Clasificación por Tipo de Gasto		Importe
Total		\$1,194,132,239.00
1	Gasto Corriente	939,126,687.63
	Inversiones Financieras y Otras Provisiones	2.00
	Materiales y Suministros	50,373,113.75
	Servicios Generales	108,458,737.11
	Servicios Personales	762,459,096.19
	Transferencias, Asignaciones, Subsidios y Otras Ayudas	17,835,738.58
2	Gasto de capital	138,865,343.68
	Bienes Muebles, Inmuebles e Intangibles	15,000,000.00
	Inversión Pública	123,865,343.68
3	Amortización de la Deuda y Disminución de Pasivos	116,140,207.69
	Deuda Pública	116,140,207.69

Artículo 35. De conformidad con lo establecido en el artículo 66, párrafo II, de la Ley General de Contabilidad Gubernamental y la Norma para establecer la estructura del calendario del Presupuesto de Egresos base mensual, se presenta el presupuesto de la siguiente manera:

Municipio de Oaxaca de Juárez Calendario de Presupuesto de Egresos del Ejercicio Fiscal 2018													
	Anual	Enero	Febrero	Marzo	Abril	Mayo	Junio	Julio	Agosto	Septiembre	Octubre	Noviembre	Diciembre
Total	1,194,132,239.00	112,868,283.53	103,101,506.99	110,699,717.00	98,893,157.81	90,700,676.93	89,456,942.33	217,063,421.75	74,871,716.19	71,417,207.03	60,300,519.97	50,696,059.73	114,063,029.74
1 Servicios Personales	762,459,096.19	74,475,287.62	69,835,843.94	74,475,288.50	64,972,310.50	62,216,719.92	56,202,368.36	59,072,020.63	51,388,362.12	51,388,362.12	51,388,362.12	42,542,599.37	104,501,570.99
11 Remuneraciones al personal de carácter permanente	287,957,404.44	23,996,448.33	23,996,448.33	23,996,448.33	23,996,448.33	23,996,448.33	23,996,448.33	23,996,448.33	23,996,448.33	23,996,448.33	23,996,448.33	23,996,448.33	23,996,472.81
12 Remuneraciones al personal de carácter transitorio	36,679,823.10	4,560,181.49	4,560,181.49	4,560,181.49	4,560,181.49	4,560,181.49	4,560,181.49	1,553,121.49	1,553,121.49	1,553,121.49	1,553,121.49	1,553,121.49	1,553,126.71
13 Remuneraciones adicionales y especiales	252,999,336.87	19,304,514.86	19,304,514.86	19,304,515.74	15,035,344.90	15,035,344.90	15,035,344.90	20,912,057.17	15,035,344.90	15,035,344.90	15,035,344.90	6,962,900.32	76,998,764.52
14 Seguridad social	41,133,735.60	11,248,158.72	6,608,715.04	11,248,158.72	6,014,351.56	6,014,351.56							
15 Otras prestaciones sociales y económicas	135,563,726.38	14,688,895.07	14,688,895.07	14,688,895.07	14,688,895.07	11,933,304.49	11,933,304.49	11,933,304.49	10,126,358.25	10,126,358.25	10,126,358.25	9,353,040.08	1,276,117.80
16 Previsiones	-	-	-	-	-	-	-	-	-	-	-	-	-
17 Pago de estímulos a servidores públicos	8,125,069.80	677,089.15	677,089.15	677,089.15	677,089.15	677,089.15	677,089.15	677,089.15	677,089.15	677,089.15	677,089.15	677,089.15	677,089.15
2 Materiales y Suministros	50,373,113.75	4,334,160.39	4,454,704.12	5,683,224.93	4,339,954.21	3,274,199.86	14,905,467.67	3,592,261.28	2,985,410.93	2,838,943.08	1,892,697.27	1,159,009.06	913,080.95
21 Materiales de administración, emisión de documentos y artículos oficiales	8,868,053.45	1,487,011.21	851,287.68	2,344,813.28	882,152.54	410,019.70	377,853.72	681,416.60	342,079.70	312,361.71	613,937.36	289,319.70	275,800.25
22 Alimentos y utensilios	2,526,038.95	343,194.37	319,354.33	250,104.33	257,394.33	267,666.08	154,804.33	191,394.33	145,567.58	143,259.33	166,304.33	143,794.33	143,201.28
23 Materias primas y materiales de producción y comercialización	-	-	-	-	-	-	-	-	-	-	-	-	-
24 Materiales y artículos de construcción y de reparación	1,933,618.73	75,598.83	548,436.08	544,514.28	507,364.30	74,788.78	65,668.78	64,493.78	25,508.78	7,068.78	6,738.78	6,468.78	6,968.78
25 Productos químicos, farmacéuticos y de laboratorio	1,162,618.00	126,666.37	116,316.33	107,616.33	94,966.33	95,566.33	80,066.33	94,738.33	93,236.33	94,746.33	93,866.33	81,666.33	83,166.33
26 Combustibles, lubricantes y aditivos	22,724,721.53	2,221,705.56	2,272,485.69	2,207,225.68	2,396,925.68	2,290,225.68	2,199,405.18	2,537,548.91	2,343,749.21	2,243,337.60	987,675.68	627,975.68	396,460.98
27 Vestuario, blancos, prendas de protección y artículos deportivos	12,063,863.96	6,300.00	14,800.00	6,750.00	7,650.00	6,213.96	12,003,450.00	2,850.00	2,550.00	4,950.00	2,450.00	3,450.00	2,450.00
28 Materiales y suministros para seguridad	-	-	-	-	-	-	-	-	-	-	-	-	-
29 Herramientas, refacciones y accesorios menores	1,094,199.13	73,684.05	332,024.01	222,201.03	193,501.03	129,719.33	24,219.33	19,819.33	32,719.33	33,219.33	21,724.79	6,334.24	5,033.33
3 Servicios Generales	108,458,737.11	13,535,016.93	10,055,162.20	9,305,659.78	9,829,849.31	9,448,461.48	7,652,062.51	15,667,170.84	7,630,446.22	7,339,358.06	6,265,702.67	5,631,193.39	6,098,653.72
31 Servicios básicos	32,062,313.32	2,537,242.90	2,640,638.44	2,541,827.02	2,630,864.79	2,552,114.05	2,631,668.18	4,513,273.51	2,670,230.59	2,405,502.30	2,311,809.31	2,355,436.82	2,271,705.41
32 Servicios de arrendamiento	19,437,522.26	1,637,093.27	1,744,825.58	1,588,790.30	1,731,390.30	1,697,790.30	1,589,390.30	1,550,290.30	1,548,790.30	1,544,790.30	1,674,790.30	1,547,790.30	1,581,790.71
33 Servicios profesionales, científicos, técnicos y otros servicios	5,384,476.32	353,994.65	387,274.80	292,187.08	258,528.53	301,480.48	183,752.84	2,616,955.38	226,417.53	194,507.36	200,617.53	191,961.78	176,798.36

Municipio de Oaxaca de Juárez Calendario de Presupuesto de Egresos del Ejercicio Fiscal 2018														
		Anual	Enero	Febrero	Marzo	Abril	Mayo	Junio	Julio	Agosto	Septiembre	Octubre	Noviembre	Diciembre
34	Servicios financieros, bancarios y comerciales	11,137,595.60	4,972,282.14	699,000.00	610,300.00	434,000.00	486,000.00	529,000.00	625,000.00	470,313.46	513,000.00	473,700.00	505,000.00	820,000.00
35	Servicios de instalación, reparación, mantenimiento y conservación	5,356,413.33	1,084,160.05	1,508,310.05	1,510,484.17	755,064.57	78,450.00	55,448.50	101,700.00	48,100.00	49,750.00	94,392.92	34,299.88	36,253.19
36	Servicios de comunicación social y publicidad	9,500,000.01	950,000.00	1,050,000.00	750,000.00	750,000.00	750,000.00	750,000.00	750,000.00	750,000.00	750,000.00	750,000.00	750,000.00	750,000.01
37	Servicios de traslado y viáticos	2,564,429.11	298,569.22	325,524.98	337,244.24	290,829.75	171,271.24	258,712.24	156,671.24	268,371.24	122,746.24	144,621.24	102,521.24	87,346.24
38	Servicios oficiales	7,475,079.92	135,136.71	139,371.68	106,080.70	1,416,604.70	601,704.70	98,754.70	3,802,713.74	94,716.70	98,858.19	561,604.70	94,716.70	324,816.70
39	Otros servicios generales	15,540,907.24	1,566,537.99	1,560,216.67	1,568,746.27	1,562,566.67	2,809,650.71	1,555,335.75	1,550,566.67	1,553,506.40	1,660,203.67	54,166.67	49,466.67	49,943.10
4	Transferencias, Asignaciones, Subsidios y Otras Ayudas	17,835,738.58	758,967.80	760,220.85	3,239,967.91	755,467.91	754,967.91	2,601,467.91	771,049.44	771,921.04	2,754,967.91	753,757.91	1,363,257.91	2,549,724.08
41	Transferencias internas y asignaciones al resto del sector público	17,835,738.58	758,967.80	760,220.85	3,239,967.91	755,467.91	754,967.91	2,601,467.91	771,049.44	771,921.04	2,754,967.91	753,757.91	1,363,257.91	2,549,724.08
42	Transferencias al resto del sector público													
43	Subsidios y subvenciones	-	-	-	-	-	-	-	-	-	-	-	-	-
44	Ayudas sociales	-	-	-	-	-	-	-	-	-	-	-	-	-
45	Pensiones y jubilaciones	-	-	-	-	-	-	-	-	-	-	-	-	-
48	Donativos	-	-	-	-	-	-	-	-	-	-	-	-	-
49	Transferencias al exterior	-	-	-	-	-	-	-	-	-	-	-	-	-
5	Bienes Muebles, Inmuebles e Intangibles	15,000,000.00							15,000,000.00					
51	Mobiliario y equipo de administración	-	-	-	-	-	-	-	-	-	-	-	-	-
52	Mobiliario y equipo educacional y recreativo	-	-	-	-	-	-	-	-	-	-	-	-	-
53	Equipo e instrumental médico y de laboratorio	-	-	-	-	-	-	-	-	-	-	-	-	-
54	Vehículos y equipo de transporte	-	-	-	-	-	-	-	-	-	-	-	-	-
55	Equipo de defensa y seguridad	15,000,000.00	-	-	-	-	-	-	15,000,000.00	-	-	-	-	-
56	Maquinaria, otros equipos y herramientas	-	-	-	-	-	-	-	-	-	-	-	-	-
57	Activos biológicos	-	-	-	-	-	-	-	-	-	-	-	-	-
58	Bienes inmuebles	-	-	-	-	-	-	-	-	-	-	-	-	-
59	Activos intangibles	-	-	-	-	-	-	-	-	-	-	-	-	-

Municipio de Oaxaca de Juárez Calendario de Presupuesto de Egresos del Ejercicio Fiscal 2018													
	Anual	Enero	Febrero	Marzo	Abril	Mayo	Junio	Julio	Agosto	Septiembre	Octubre	Noviembre	Diciembre
6	Inversión Pública	123,865,343.68	-	-	-	1,000,000.00	1,000,000.00	1,000,000.00	115,865,343.68	5,000,000.00	-	-	-
61	Obra pública en bienes de dominio público	123,865,343.68				1,000,000.00	1,000,000.00	1,000,000.00	115,865,343.68	5,000,000.00			
62	Obra pública en bienes propios	-	-	-	-	-	-	-	-	-	-	-	-
63	Proyectos productivos y acciones de fomento	-	-	-	-	-	-	-	-	-	-	-	-
7	Inversiones Financieras y Otras Provisiones	2.00	2.00	-	-	-	-	-	-	-	-	-	-
79	Provisiones para contingencias y otras erogaciones especiales	2.00	2.00	-	-	-	-	-	-	-	-	-	-
9	Deuda Pública	116,140,207.69	19,764,848.79	17,995,575.88	17,995,575.88	17,995,575.88	14,006,327.76	7,095,575.88	7,095,575.88	7,095,575.88	7,095,575.86	-	-
91	Amortización de la deuda pública	63,860,182.90	7,095,575.88	7,095,575.88	7,095,575.88	7,095,575.88	7,095,575.88	7,095,575.88	7,095,575.88	7,095,575.88	7,095,575.86	-	-
92	Intereses de la deuda pública	1,769,272.91	1,769,272.91	-	-	-	-	-	-	-	-	-	-
93	Comisiones de la deuda pública	-	-	-	-	-	-	-	-	-	-	-	-
94	Gastos de la deuda pública	-	-	-	-	-	-	-	-	-	-	-	-
99	Adeudos de ejercicios fiscales anteriores (ADEFAS)	50,510,751.88	10,900,000.00	10,900,000.00	10,900,000.00	10,900,000.00	6,910,751.88	-	-	-	-	-	-

Artículo 36. En cumplimiento al artículo 61, fracción II, inciso b) de la Ley General de Contabilidad Gubernamental, se presenta en el Anexo 3 el listado de programas con sus indicadores estratégicos y de gestión aprobados:

Artículo 37. De conformidad con lo establecido en el artículo 61 fracción II, inciso a), de la Ley General de Contabilidad Gubernamental y Norma para armonizar la presentación de la información adicional del Proyecto del Presupuesto de Egresos, se incluye en el Anexo 4 el Analítico de Plazas:

Artículo 38. De acuerdo con lo establecido en el artículo 10, fracción II, inciso a), de la Ley de Disciplina Financiera, se presentan en el Anexo 5 las Erogaciones de Gasto en Servicios Personales:

Artículo 39. De conformidad con lo establecido en el artículo 10, fracción II, inciso b), de la Ley de Disciplina Financiera, se presentan en el Anexo 6 las Previsiones Salariales y Económicas:

Artículo 40. En cumplimiento a lo establecido en el artículo 18, fracción I, de la Ley de Disciplina Financiera, y los Criterios para la elaboración y presentación homogénea de la información financiera y de los formatos a que hace referencia la Ley de Disciplina Financiera, se presenta lo siguiente:

MUNICIPIO DE OAXACA DE JUÁREZ				
Proyecciones de Egresos - LDF				
(PESOS)				
(CIFRAS NOMINALES)				
Concepto	2018	2019	2020	2021
1. Gasto No Etiquetado	913,161,672.00	939,711,365.44	972,363,459.35	1,006,156,687.76
A. Servicios Personales	638,533,856.19	674,168,256.24	697,593,539.82	721,837,496.75
B. Materiales y Suministros	47,667,477.23	52,627,671.99	54,456,322.52	56,348,881.24
C. Servicios Generales	85,953,663.22	83,189,094.20	86,079,660.62	89,071,247.36
D. Transferencias, Asignaciones, Subsidios y Otras Ayudas	17,835,738.58	18,625,323.16	19,272,496.13	19,942,286.69
F. Inversión Pública	8,800,000.00	6,208,441.05	6,424,165.38	6,647,428.90
G. Inversiones Financieras y Otras Provisiones	2.00	-	-	-
I. Deuda Pública	114,370,934.78	104,892,578.80	108,537,274.89	112,309,346.83
2. Gasto Etiquetado	280,970,567.00	280,859,684.01	298,985,474.53	293,355,038.77
A. Servicios Personales	123,925,240.00	123,282,204.45	131,238,445.73	128,766,989.08
B. Materiales y Suministros	2,705,636.52	-	-	-
C. Servicios Generales	22,505,073.89	27,563,464.69	29,342,323.01	28,789,754.14
E. Bienes Muebles, Inmuebles e Intangibles	15,000,000.00	14,994,080.31	15,961,750.55	15,661,162.00
F. Inversión Pública	115,065,343.68	115,019,933.57	122,442,954.18	120,137,132.50
G. Inversiones Financieras y Otras Provisiones	-	1.00	1.06	1.04
I. Deuda Pública	1,769,272.91	-	-	-
3. Total de Egresos Proyectados	1,194,132,239.00	1,220,571,050.45	1,271,348,934.88	1,299,511,727.53

Artículo 41. De conformidad a lo establecido en el artículo 18, fracción II, de la Ley de Disciplina Financiera, se presenta la descripción de los riesgos relevantes para las finanzas públicas municipales:

Cédula de Riesgos Relevantes del Presupuesto de Egresos	
Riesgo 1: Deuda Pública	Monto de la Deuda Contingente: \$ 63,860,182.90
Descripción	Líneas de Acción
El riesgo es mínimo, ya que el total de la deuda para el municipio representa el 5.34% de los ingresos totales estimados.	Se implementarán medidas de racionalidad, austeridad y disciplina presupuestaria; así mismo, se amortizará la deuda en los primeros nueve meses del año.
Riesgo 2: Laudos laborales, liquidaciones y prestaciones por retiro	Monto de la Deuda Contingente: \$ 11,022,362.32
Descripción	Líneas de Acción
Se prevé enfrentar juicios laborales y el pago de liquidaciones y prestaciones por retiro.	Realizar las liquidaciones necesarias conforme a los ordenamientos legales vigentes.

Total de Deuda Contingente: \$74,882,545.22

Artículo 42. En cumplimiento a lo establecido en el artículo 18, fracción III, de la Ley de Disciplina Financiera, y los Criterios para la elaboración y presentación homogénea de la información financiera y de los formatos a que hace referencia la Ley de Disciplina Financiera, se presenta lo siguiente:

MUNICIPIO DE OAXACA DE JUÁREZ				
Resultados de Egresos - LDF				
(PESOS)				
Concepto	2014	2015	2016	2017
A. Servicios Personales	798,378,204.5	865,044,567.58	872,192,411.03	663,205,738.09
B. Materiales y Suministros	88,101,018.24	77,296,796.22	86,895,649.05	63,349,851.39
C. Servicios Generales	239,448,054.09	232,605,961.18	182,677,634.63	132,347,613.09
D. Transferencias, Asignaciones, Subsidios y Otras Ayudas	37,615,374.87	30,638,560.58	47,115,772.54	13,168,702.96
E. Bienes Muebles, Inmuebles e Intangibles	33,139,961.21	2,072,018.24	5,096,487.57	16,427,136.33
F. Inversión Pública	188,053,076.28	350,271,280.14	419,951,327.84	41,863,345.89
G. Inversiones Financieras y Otras Provisiones	-	-	-	-
H. Participaciones y Aportaciones	-	-	-	-

MUNICIPIO DE OAXACA DE JUÁREZ Resultados de Egresos - LDF (PESOS)				
Concepto	2014	2015	2016	2017
I. Deuda Pública	34,337,496.74	206,399,751.73	222,200,804.23	26,750,032.02
Total del Resultado de Egresos	1,419,073,185.93	1,764,328,935.67	1,836,130,086.89	957,112,419.77

CAPÍTULO III

Disposiciones de racionalidad, austeridad y disciplina presupuestaria

Artículo 43. Sin perjuicio de lo que establece el presente Presupuesto y las demás disposiciones aplicables a la materia, los titulares de los Ejecutores de gasto serán responsables de la estricta observancia de las disposiciones de racionalidad, austeridad y disciplina presupuestaria contenidas en el presente capítulo. Su inobservancia o incumplimiento motivará el fincamiento de las responsabilidades a que haya lugar, conforme a las disposiciones legales aplicables.

Artículo 44. Las Dependencias, en el ejercicio presupuestal correspondiente a servicios personales deberán cumplir lo siguiente:

- I. Apegarse estrictamente a los niveles establecidos en los tabuladores de sueldos, cuotas, tarifas y demás asignaciones autorizadas por la Tesorería;
- II. Las remuneraciones adicionales por jornadas u horas extraordinarias, se regularán por las disposiciones que establezca la Coordinación, de acuerdo al presupuesto aprobado. Asimismo, se deberán poner en práctica mecanismos de trabajo que permitan reducir al mínimo su pago en los casos en que existan las asignaciones correspondientes;
- III. No podrá incorporarse mediante la celebración de contrato por honorarios, personal para el desempeño de labores iguales o similares a las que realiza el personal que forma la plantilla de la Dependencia de que se trate;
- IV. La celebración de contratos por honorarios, sólo procederá en casos debidamente justificados y siempre que la Dependencia no pueda satisfacer las necesidades de estos servicios con el personal y los recursos técnicos con que cuente. Su vigencia no deberá rebasar el Ejercicio Fiscal 2018;
- V. Las Dependencias que cuenten con las asignaciones presupuestarias para honorarios, deberán gestionar ante la Dirección General de Administración, dentro de los 30 días siguientes a la entrada en vigor del presente Presupuesto de Egresos, la revisión y, en su caso, autorización de los contratos respectivos;
- VI. Abstenerse de proponer traspasos de recursos de otros capítulos de gasto al capítulo de Servicios Personales y viceversa;

- VII. Si los sueldos, gastos o asignaciones que este Presupuesto de Egresos fija, no son cobrados por los beneficiarios en la fecha de su vencimiento, éstos tendrán un plazo de 60 días naturales para hacerlos efectivos, transcurridos los cuales, quedarán a favor del Municipio;
- VIII. Abstenerse de contratar recursos humanos que generen incompatibilidad en el empleo. Se considerará la existencia de incompatibilidad en el empleo, cuando una sola persona ocupe dos o más puestos o comisiones remunerados con cargo al Presupuesto de Egresos, de conformidad con lo dispuesto por el artículo 136 de la Constitución Política del Estado Libre y Soberano de Oaxaca;
- IX. Los recursos previstos en Servicios Personales que por alguna causa no se ejerzan, se considerarán economías presupuestarias y serán cancelados sin que para ello se requiera aprobación por parte de las Dependencias;
- X. Abstenerse de traspasar a otras partidas presupuestales el presupuesto destinado a programas de capacitación; y
- XI. Para los casos de altas del personal de nuevo ingreso en la modalidad de contrato por tiempo determinado, que sobrepasen 15 días hábiles para efectos de retroactividad, los recargos, multas, actualizaciones, etc. que se generen por este hecho, correrán a cuenta del servidor público que haya incumplido con el periodo establecido.

Artículo 45. Los titulares de los Ejecutores de gasto, deberán reducir selectiva y eficientemente los gastos de administración, sin detrimento de la realización oportuna y eficiente de los programas a su cargo y de la adecuada prestación de los bienes y servicios de su competencia; así como, cubrir con la debida oportunidad sus compromisos reales de pago, con estricto apego a las demás disposiciones del Presupuesto de Egresos y las que resulten aplicables a la materia.

Artículo 46. Los Ejecutores de gasto deberán optimizar la utilización de los espacios físicos disponibles y el aprovechamiento de los bienes y servicios que se dispongan, reduciendo al mínimo adquisiciones o nuevos arrendamientos de bienes inmuebles para oficinas públicas.

Artículo 47. Las erogaciones por los conceptos que a continuación se indican deberán reducirse al mínimo indispensable, y su uso se sujetará a criterios de racionalidad y selectividad que determine la Tesorería:

- I. Gastos ceremoniales y Gastos de orden social;
- II. Combustibles, lubricantes y aditivos, reparación y mantenimiento de equipo de transporte;
- III. Contratación de asesorías, estudios e investigaciones a que se refiere el rubro de Servicios profesionales, científicos, técnicos y otros servicios;
- IV. Publicidad, propaganda, publicaciones oficiales y, en general, lo relacionado con actividades de comunicación social; y
- V. Congresos, convenciones, ferias, festivales y exposiciones.

Artículo 48. Los recursos autorizados para Gastos ceremoniales y de orden social, espectáculos culturales, congresos, ferias, festivales y exposiciones, se ejercerán de acuerdo a las disposiciones que se establezcan en el presente Presupuesto de Egresos y demás disposiciones que al efecto emita la Coordinación.

En cuanto a los obsequios a que se refiere la Partida Presupuestal de Gastos de Orden Social y Cultural, que se indican en el Clasificador por Objeto de Gasto, únicamente los debe otorgar el Presidente.

Artículo 49. Los viáticos que se asignen cuando sea indispensable que los servidores públicos viajen en el desempeño de actividades oficiales, se calcularán de acuerdo a los tabuladores autorizados y lineamientos aplicables.

Artículo 50. Es responsabilidad de los titulares de las Dependencias, la aplicación estricta de las diferentes partidas presupuestales del gasto público de conformidad con las diversas disposiciones aplicables.

Artículo 51. Las asignaciones autorizadas para investigación y tecnología serán intransferibles.

Artículo 52. Los titulares de las Dependencias, los Delegados Administrativos y la Unidad, son responsables de las cantidades que indebidamente paguen cuando la documentación comprobatoria del gasto no cumpla con los requisitos fiscales y administrativos vigentes o cuando rebasen el importe del presupuesto aprobado.

CAPÍTULO IV

Del Gasto de Inversión

Artículo 53. En el ejercicio del gasto de inversión se deberán observar las siguientes disposiciones:

- I. Sujetarse a la apertura programática o destino del gasto de la fuente de financiamiento que corresponda;
- II. Para iniciar proyectos nuevos, las Dependencias deberán prever la disponibilidad de recursos para su terminación, puesta en operación y mantenimiento;
- III. Se promoverá la organización social y su capacitación para encauzar la participación corresponsable de la sociedad en las acciones de Gobierno Municipal;
- IV. Procurar la ampliación y diversificación de las fuentes de financiamiento alternativas y/o complementarias al Presupuesto de Egresos;
- V. Se deberá incorporar la participación ciudadana en las obras, mediante la aportación de mano de obra y materiales de la región;
- VI. Se considerará preferentemente la adquisición de productos y la utilización de las tecnologías locales con uso intensivo de mano de obra;

- VII. La ejecución de obra pública, acciones sociales, inversiones, proyectos productivos y de fomento, requerirá de la previa autorización del expediente técnico respectivo, así como la liberación de los recursos por parte de la Tesorería;
- VIII. Cualquier acción iniciada o ejecutada sin cumplir con lo establecido anteriormente, será responsabilidad exclusiva del titular de la Dependencia que la realiza; y
- IX. Los procedimientos para la ejecución de la obra pública, proyectos productivos y de fomento se sujetará a las disposiciones que al efecto determine el Comité de Obras.

Tratándose de recursos convenidos o concertados con la Federación y el Estado, se observarán los lineamientos que al efecto señalen los instrumentos respectivos.

Artículo 54. Una vez concluidas las obras, acciones, programas y proyectos, se deberá presentar el acta de terminación y/o entrega-recepción correspondiente y en caso que aplique, el expediente técnico final. La documentación antes descrita, deberá contener el visto bueno y reporte de liberación por parte de Contraloría.

CAPÍTULO V **De los Ramos Federales**

Artículo 55. Los Ramos Generales, son recursos destinados a cumplir propósitos específicos, cuya previsión y asignación se encuentra en el Presupuesto de Egresos de la Federación y la Ley de Coordinación Fiscal, transferidos a los Gobiernos de los Estados y Municipios.

Los Fondos de Aportaciones se constituyen con los recursos que para el Ejercicio Fiscal 2018, el Gobierno Federal transfiere al Estado, y por conducto de este al Municipio, condicionando su gasto al cumplimiento de los objetivos que para cada tipo de aportación se establezca. El ejercicio deberá efectuarse de conformidad con la legislación y normatividad municipal, en lo que no se contraponga a la Ley de Coordinación Fiscal.

Artículo 56. Del Fondo de Aportaciones para la Infraestructura Social Municipal y de las Demarcaciones Territoriales de la CDMX, se ejercerá la cantidad de \$117,413,616.00 (Ciento diecisiete millones cuatrocientos trece mil seiscientos dieciséis pesos 00/100 M.N.), prevista en la Ley de Ingresos.

Artículo 57. Del Fondo de Aportaciones para el Fortalecimiento de los Municipios y Demarcaciones Territoriales de la CDMX, se ejercerá la cantidad de \$145,556,951.00 (Ciento cuarenta y cinco millones quinientos cincuenta y seis mil novecientos cincuenta y un pesos 00/100 M.N.), prevista en la Ley de Ingresos.

CAPÍTULO VI **De los Ramos Administrativos**

Artículo 58. Son los recursos federales que percibe el Municipio, para el desarrollo de actividades prioritarias de interés general, de acuerdo a los criterios de elegibilidad y

derivado de subsidios, de la firma de Convenios o Acuerdos de Coordinación suscritos anualmente con las diferentes Dependencias federales y estatales, ejecutados mediante lineamientos o reglas de operación aplicables dependiendo del tipo de programa, establecidos los montos en la Ley de Ingresos.

Artículo 59. Del Fondo de Fortalecimiento para la Seguridad Municipal (FORTASEG), se ejercerá la cantidad de \$15,000,000.00 (Quince millones de pesos 00/100 M.N.).

Artículo 60. Del Fondo Nacional para la Cultura y las Artes (FONCA), se ejercerá la cantidad de \$3,000,000.00 (Tres millones de pesos 00/100 M.N.).

Artículo 61. De otros Recursos Federales y Estatales se ejercerá la cantidad de \$5,000,000.00 (Cinco millones de pesos 00/100 M.N.).

CAPÍTULO VII

De las transferencias a Entidades

Artículo 62. Las erogaciones por concepto de transferencias con cargo al Presupuesto de Egresos, promoverán Programas de Beneficio Social, el Desarrollo Integral de la Familia, la Equidad de Género, así como otros programas o acciones que el Presidente determine, ajustándose igualmente a las siguientes formas:

- I. El otorgamiento se hará con base en criterios de selectividad, temporalidad y transparencia en su asignación, considerando su contribución efectiva a la oferta de los bienes, servicios e insumos estratégicos o prioritarios;
- II. Las transferencias destinadas al apoyo de las Dependencias y Entidades, se deberán orientar selectivamente hacia actividades estratégicas para la producción, la prestación de servicios y la generación de empleos temporales y productivos;
- III. Se consideran preferenciales las transferencias destinadas a Programas de Beneficio Social, al Desarrollo Integral de la Familia y a la Equidad de Género;
- IV. Las Entidades beneficiadas de transferencias deberán buscar fuentes de financiamiento a fin de lograr, en el mediano plazo, una mayor autosuficiencia y una disminución correlativa de los apoyos con cargo a recursos presupuestarios;
- V. No se otorgarán transferencias cuando no se encuentren claramente especificados los objetivos, metas, beneficiarios, destino, temporalidad y condiciones de los mismos; y
- VI. Las ministraciones por transferencias a las Entidades podrán efectuarse dentro de los primeros 10 días de cada mes, siempre y cuando presenten escaneada o en fotocopia la documentación comprobatoria debidamente requisitada ante la Dirección de Programación y Control Presupuestal, para estar en condiciones de tramitar para la liberación del pago de las ministraciones subsecuentes.

CAPÍTULO VIII Perspectiva de Género

Artículo 63. El H. Ayuntamiento impulsará, de manera transversal, la igualdad de oportunidades entre mujeres y hombres a través de la incorporación de la perspectiva de género en el diseño, elaboración, aplicación, seguimiento y evaluación de resultados de los programas dentro de la Administración Pública Municipal. Para tal efecto, los Ejecutores de gasto deberán considerar lo siguiente:

- I. Incorporar la perspectiva de género y reflejarla en la Matriz de Indicadores para Resultados de los programas bajo su responsabilidad;
- II. En el caso de programas que así lo requieran y sea factible, identificar y registrar la población objetivo y atendida, diferenciada por sexo y, de ser posible, también por grupo de edad; y en los padrones de beneficiarias y beneficiarios que se generen;
- III. Fomentar la perspectiva de género en el diseño y la ejecución de programas en los que, aun cuando no estén dirigidos a mitigar o solventar desigualdades de género, se puedan identificar de forma diferenciada los beneficios específicos para mujeres y hombres;
- IV. Promover metodologías que generen información relacionada con indicadores para resultados con perspectiva de género; e
- V. Incorporar la perspectiva de género en las evaluaciones de los programas, con los criterios que emitan el Instituto Municipal de la Mujer y la Coordinación;

CAPÍTULO IX Del Presupuesto basado en Resultados (PbR)

Artículo 64. El presente Presupuesto de Egresos con enfoque en resultados, se formula bajo los principios básicos del Presupuesto basado en Resultados (PbR), el cual establece la utilización de la Matriz de Indicadores para Resultados (MIR) y la implementación de un Sistema de Evaluación del Desempeño (SED).

Artículo 65. Los Ejecutores de gasto deberán contar con una Matriz de Indicadores para Resultados para cada programa a su cargo, formulados con base en la Metodología del Marco Lógico (MML), salvo casos excepcionales donde la Tesorería disponga lo contrario.

La Matriz de Indicadores para Resultados conformará el marco de referencia para el seguimiento y evaluación de los programas.

Artículo 66. Las matrices de indicadores para resultados de los programas se deberán actualizar anualmente, tomando en cuenta los avances obtenidos del seguimiento, los resultados y recomendaciones derivadas de las evaluaciones, los cambios sustantivos en la estructura organizacional, y en su caso, la modificación de las disposiciones normativas aplicables a los recursos públicos autorizados.

Artículo 67. En el ejercicio del gasto público municipal las Unidades Responsables deberán ejecutar sus programas con sujeción a los ejes, objetivos, estrategias y líneas de acción que se establecen en el Plan Municipal de Desarrollo.

Artículo 68. Los Ejecutores de gasto, serán responsables del cumplimiento de los indicadores y metas comprendidos en las Matrices de Indicadores para Resultados de los programas aprobados en el presente Presupuesto de Egresos, para lo cual deberán reportar dicho avance y cumplimiento conforme a los plazos y términos que establezca la Tesorería.

Artículo 69. La Contraloría, en el ámbito de su competencia, verificará los resultados de la ejecución de los programas y la aplicación de los recursos a cargo de las Unidades Responsables, de manera tal que se pueda evaluar la eficiencia, eficacia, economía y calidad del gasto público.

CAPÍTULO X

Del control y vigilancia del ejercicio del presupuesto de egresos

Artículo 70. La inspección de la Hacienda Pública Municipal compete de manera directa a la Contraloría, quien en ejercicio de sus atribuciones ejercerá la inspección, control y vigilancia en la aplicación de los recursos del Presupuesto de Egresos. Asimismo, se auxiliará de la Tesorería en la comprobación financiera de los mismos y del cumplimiento de la normatividad para el ejercicio del gasto, que al efecto emita la misma Tesorería, sin menoscabo de las atribuciones de los integrantes del H. Ayuntamiento y el Cabildo Municipal.

La Contraloría procurará implementar en las diversas etapas del ejercicio y aplicación del gasto, programas de revisión preventiva.

Artículo 71. La Coordinación propondrá al Presidente la contratación de los servicios de auditoría externa para efectos de realizar la inspección, revisión y fiscalización de la aplicación y ejercicio del Presupuesto de Egresos.

Artículo 72. El auditor externo contratado verificará al realizar la auditoría, revisión e inspección del ejercicio del gasto, de manera enunciativa y no limitativa, lo siguiente:

- I. Precisaré el ingreso y el gasto público;
- II. Determinaré el resultado de la gestión financiera;
- III. Comprobaré si el gasto público municipal se ajustó al Presupuesto de Egresos;
- IV. Verificaré el cumplimiento de metas y acciones con la aplicación del Presupuesto de Egresos, y que éstas sean acordes con el Plan Municipal de Desarrollo;
- V. Practicaré una revisión legal, económica y contable del ingreso y del gasto público;
- VI. Verificaré la exactitud y justificación de los cobros y pagos efectuados con cargo al Presupuesto de Egresos; y
- VII. Verificaré la correcta aplicación de los ingresos, egresos y su comprobación de acuerdo a los presentes lineamientos.

Si del resultado de esa revisión se detectaran diferencias o irregularidades, en el dictamen final deberá indicarse a efecto de que la Contraloría realice las acciones procedentes.

De no existir irregularidades se presentará el dictamen, adjunto a la Cuenta Pública, al H. Ayuntamiento a más tardar quince días antes de la fecha límite establecida en el artículo 113, fracción II, penúltimo párrafo de la Constitución Política del Estado Libre y Soberano de Oaxaca, para presentar al H. Congreso del Estado la Cuenta Pública que se inspecciona, a efecto de estar en posibilidades de aprobarla y turnarla al Órgano Superior de Fiscalización del Estado de Oaxaca, conforme a los plazos y procedimientos que se establezcan legalmente.

Artículo 73. La Coordinación es la encargada de interpretar las disposiciones del presente instrumento para efectos administrativos financieros y establecer las medidas conducentes a su correcta aplicación.

Artículo 74. En materia de responsabilidades por el incumplimiento del presente Presupuesto de Egresos, la Contraloría aplicará la legislación que corresponda.

Artículo 75. Los titulares y demás servidores públicos de los Ejecutores de gasto, serán los responsables de la observancia de este instrumento; en caso contrario, incurrirán en las responsabilidades previstas en la Ley de Responsabilidad de los Servidores Públicos del Estado y Municipios de Oaxaca y demás legislación aplicable.

CAPÍTULO XI

De las responsabilidades

Artículo 76. La Contraloría constituirá las responsabilidades definitivas, previo financiamiento de pliegos preventivos de responsabilidad, cuando se detecten irregularidades por actos u omisiones de servidores públicos en el manejo, aplicación, administración de fondos, valores y recursos económicos del Municipio de Oaxaca de Juárez, que se traduzcan en daños y perjuicios estimables en dinero, que afecten a la Hacienda Pública Municipal o al Patrimonio, así como por el incumplimiento de las disposiciones del presente Presupuesto de Egresos y de las que se expidan con base en ella.

Artículo 77. Las responsabilidades a las que se alude en el artículo anterior se constituirán y fincarán en forma directa a los servidores públicos que hayan cometido las irregularidades relativas; en forma subsidiaria a los servidores públicos que por la índole de sus funciones hayan omitido la revisión o autorizado los actos irregulares sea en forma dolosa, culposa o por negligencia; y en forma solidaria a los particulares que hayan participado con los servidores públicos en las irregularidades que originen responsabilidad.

Artículo 78. Las responsabilidades que se constituyan tendrán por objeto reparar o indemnizar los daños y perjuicios que se ocasionen a la Hacienda Pública Municipal, así como al Patrimonio, las cuales se fijarán en cantidad líquida exigiéndose se solventen de inmediato.

Dichas responsabilidades se harán efectivas por la Tesorería a través de la Dirección de Ingresos y Control Fiscal.

Artículo 79. Cuando la Tesorería, en el ámbito de sus atribuciones de fiscalización, control, vigilancia e inspección del Presupuesto de Egresos, la contabilidad y el gasto público,

detecte irregularidades a las que se refiere el artículo 23 del presente documento, dará aviso a la Contraloría para que ésta proceda al fincamiento del pliego preventivo de responsabilidad correspondiente.

Artículo 80. La constitución definitiva de las responsabilidades a que se refiere este Capítulo, se resolverá por la Contraloría, a través del procedimiento administrativo disciplinario establecido en la Ley de Responsabilidad de los Servidores Públicos del Estado y Municipios de Oaxaca.

Artículo 81. La Contraloría podrá dispensar por una sola vez las responsabilidades a que se refiere este Capítulo, siempre que los hechos que las constituyan no revistan carácter delictuoso, ni se deban a culpa grave del responsable, y cuando a juicio de esta Dependencia, se consideren incosteables los daños causados.

Artículo 82. Las responsabilidades a que se refiere el Presupuesto de Egresos se constituirán y exigirán administrativamente, independientemente de los delitos que en su caso lleguen a configurarse en términos del Código Penal para el Estado Libre y Soberano de Oaxaca.

CAPÍTULO XII

De la Cuenta Pública y su dictamen

Artículo 83. De conformidad con los artículos 43 fracción XXII y 95 fracción VIII de la Ley Orgánica Municipal del Estado de Oaxaca, la Tesorería a través de la Dirección de Contabilidad Gubernamental, integrará y formulará la Cuenta Pública a efecto de presentarla a la Comisión de Hacienda para someterla a la consideración del Cabildo Municipal, a fin de que éste, en su caso, la apruebe y sea turnada al H. Congreso del Estado para su revisión y fiscalización. Esta obligación tendrá que cumplirse en el plazo establecido por el artículo 113, fracción II, penúltimo párrafo de la Constitución Política del Estado Libre y Soberano de Oaxaca, y conforme a la Ley de Fiscalización Superior y Rendición de Cuentas para el Estado de Oaxaca.

Artículo 84. La Cuenta Pública deberá ser acompañada de un dictamen formulado por un auditor externo, o en su caso por la Contraloría, en el que se expresará los resultados de las auditorías realizadas, respecto a la situación y resultado de la revisión previa de ésta, para que el H. Ayuntamiento conozca previo a su aprobación, los resultados de la aplicación de los recursos del Presupuesto de Egresos y el logro de acciones contenidas en el Plan Municipal de Desarrollo.

Artículo 85. La Cuenta Pública Municipal deberá constar de los estados contables financieros y demás información que muestre el registro de las operaciones derivadas de la aplicación de los ingresos y del Presupuesto de Egresos, relacionada con el logro de acciones y metas contenidas en el Plan Municipal de Desarrollo.

Artículo 86. Se deberá incluir en la Cuenta Pública y en los informes que periódicamente se entreguen al H. Congreso del Estado, la fuente de ingresos con la que se haya pagado el gasto no comprendido en el presente Presupuesto de Egresos, distinguiendo el gasto etiquetado y no etiquetado.

Artículo 87. Una vez aprobada la Cuenta Pública, deberá ser firmada por los Concejales que así lo acordaron a efecto de turnarla para su revisión y fiscalización al H. Congreso del Estado. Esta situación se hará constar en el acta respectiva que al efecto se levante, y se expedirá por parte del Síndico Municipal en turno, la constancia de aprobación a favor del titular de la Administración Pública Municipal y del titular de la Tesorería, adjuntando a dicha constancia un ejemplar certificado del acta de la sesión de aprobación.


TRANSITORIOS

Artículo Primero.- El presente Presupuesto de Egresos entrará en vigor a partir del día primero de enero del año dos mil dieciocho y la vigencia del mismo será hasta el treinta y uno de diciembre del dos mil dieciocho.

Artículo Segundo.- Se deja sin efecto cualquier disposición de igual o menor rango que se oponga al presente Presupuesto de Egresos, a excepción de las disposiciones que impliquen el cumplimiento de obligaciones posteriores al 31 de diciembre del año 2018 y las de vigencia continua o continuada.

Artículo Tercero.- Aprobado en Sesión de Cabildo de fecha 14 de diciembre del dos mil diecisiete.

ANEXO 1. SITUACIÓN DE POBREZA Y REZAGO SOCIAL



Oaxaca, Oaxaca de Juárez (20067)

I. Información general del municipio

Población 2015	264,251
Proyección de la población para 2017	272,134
Viviendas particulares 2015	69,276
Grado de rezago social 2015	Muy bajo
Zona metropolitana	Sí
Zona de atención prioritaria rural	No
Zonas de atención prioritaria urbana en el municipio	55

Fuente: Encuesta Intercensal 2015, INEGI.
Proyección de la población a mitad de año 2017, CONAPO.
Índice de rezago social por municipio 2015, CONEVAL.
Declaratoria de las zonas de atención prioritaria para 2017, Diario Oficial de la Federación.

II. Evolución de las carencias sociales, 1990-2015

Estatal	Porcentaje de la población				Municipal	
	1990	2000	2010	2015		
Rezago educativo						
28.46	16.16	13.14	13.54	11.80		●
Carencia por acceso a los servicios de salud						
16.97	N.D.	51.56	37	24.4		●
Carencia por material de pisos en la vivienda						
13.45	15.01	10.45	4.25	4.30		●
Carencia por material de muros en la vivienda						
1.19	11.49	12.04	12.19	9.70		●
Carencia por material de techos de la vivienda						
7.20	6.21	0.77	0.18	0.50		●
Carencia por hacinamiento en la vivienda						
17.36	20.63	15.13	10.39	9.00		●
Carencia por acceso al agua entubada en la vivienda						
13.06	16.84	11.34	11.94	5.40		●
Carencia por servicio de drenaje en la vivienda						
26.74	24.86	13.12	7.80	5.40		●
Carencia por servicio de electricidad en la vivienda						
2.88	1.68	1.18	1.31	0.50		●

Fuente: SEDESOL/DGAP con información de las muestras censales 1990, 2000 y 2010, así como la Encuesta Intercensal 2015, INEGI.
* Semáforo: se señala con rojo o verde si el indicador municipal es mayor o menor, respectivamente, que el indicador estatal 2015.

III. Zonas de atención prioritaria urbanas, 2014-2017

AGEB		ZAP urbanas 2017		
		No	Sí	Total
ZAP urbanas 2014	No	77	0	77
	Sí	8	55	63
	Total	85	55	140

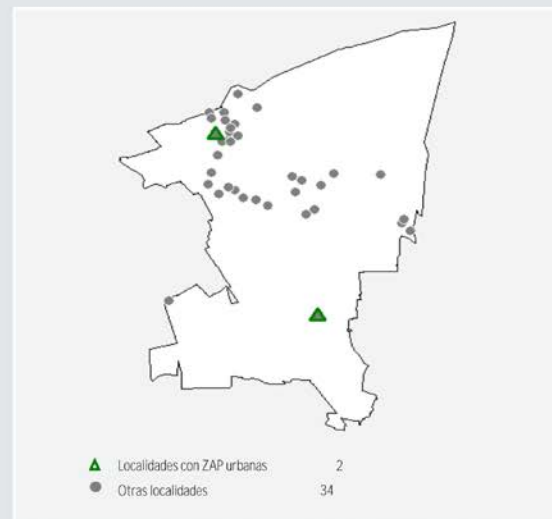
AGEB que perdió su condición de ZAP AGEB que mantuvo su condición de ZAP AGEB que adquirió condición de ZAP

Fuente: SEDESOL/DGAP con información de las Declaratorias de las zonas de atención prioritarias para 2014 y 2017, Diario Oficial de la Federación.


- Del total de las AGEB (140) del municipio, 77 AGEB (55%) no han sido clasificadas como ZAP en 2014 o 2017.
- 8 AGEB urbanas (6%) clasificadas como ZAP urbanas en 2014 dejaron de serlo para el 2017.
- 55 AGEB urbanas (39%) fueron clasificadas como ZAP en 2014 y 2017.

La lista completa de ZAP urbanas puede consultarse en la siguiente liga:
http://www.dof.gob.mx/nota_detalle.php?codigo=5463189&fecha=30/11/2016

IV. Zonas de atención prioritaria en el municipio, 2017



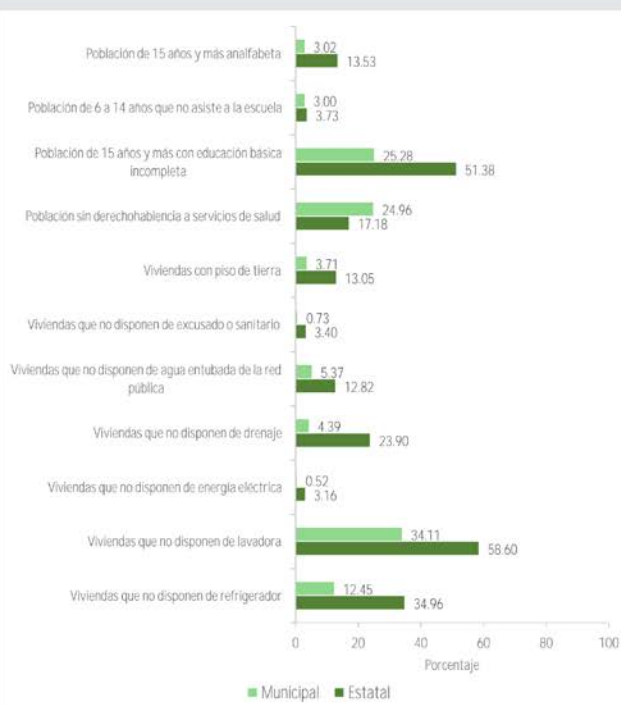
Fuente: SEDESOL/DGAP con información de la Declaratoria de las zonas de atención prioritaria para 2017, Diario Oficial de la Federación.



Oaxaca, Oaxaca de Juárez (20067)

V. Componentes del índice de rezago social municipal y estatal, 2015

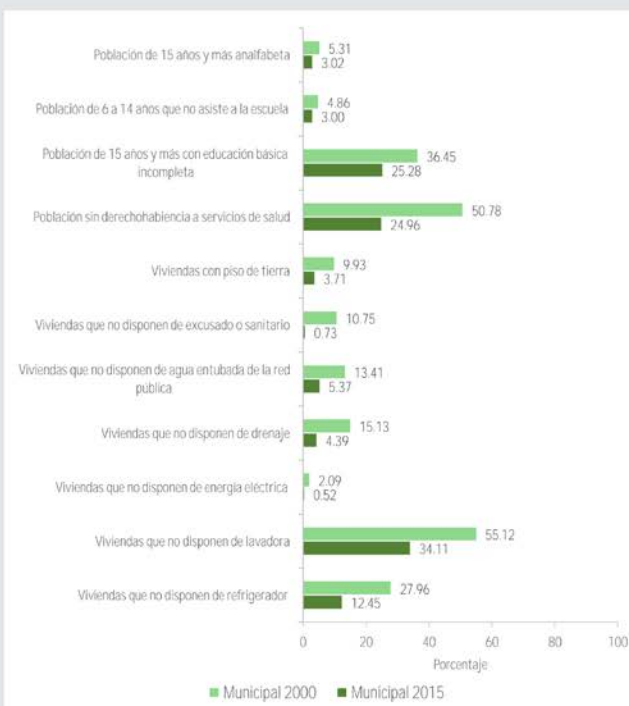
En 2015, el municipio ocupó el lugar 11 de 570 municipios en la escala estatal de rezago social.



Fuente: SEDESOL/DGAP con información del CONEVAL.

VI. Componentes del índice de rezago social municipal, 2000 y 2015

De 2000 a 2015, el municipio pasó del lugar 5 al 11 en la escala estatal de rezago social.



Fuente: SEDESOL/DGAP con información del CONEVAL.

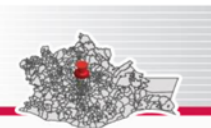
VII. Complementariedades del Fondo de Aportaciones para la Infraestructura Social con otros programas de la Administración Pública Federal

Dependencia	Clave presupuestal	Siglas	Nombre del programa
Comisión Nacional para el Desarrollo de los pueblos Indígenas	S179	PROII	Programa de Infraestructura Indígena
Secretaría de Desarrollo Social-INDESOL	S070	PCS	Programa de Coinversión Social
Secretaría de Desarrollo Social	S061	P3X1	Programa 3 x 1 para Migrantes
Secretaría de Desarrollo Social	U009	PCC	Comedores Comunitarios
Secretaría de Desarrollo Social	S065	PAJA	Programa de Atención a Jornaleros Agrícolas
Secretaría de Desarrollo Social / Secretaría de Medio Ambiente y Recursos Naturales / Secretaría de Comunicaciones y Transportes	S071	PET	Programa de Empleo Temporal
Secretaría de Desarrollo Agrario, Territorial y Urbano	S273	PI	Programa de Infraestructura*
Secretaría de Desarrollo Agrario, Territorial y Urbano-FONHAPO	S274	PAV	Programa de Apoyo a la Vivienda**
Secretaría de Medio Ambiente y Recursos Naturales-CONAGUA	S274	PROAGUA	Programa de Agua potable, Alcantarillado y Saneamiento
Secretaría de Medio Ambiente y Recursos Naturales-CONAGUA	S274	APARURAL	Programa de Agua potable, Alcantarillado y Saneamiento (Apartado Rural)
Secretaría de Medio Ambiente y Recursos Naturales-CONAGUA	S274	PROSAN	Programa de tratamiento de Aguas residuales
Secretaría de Educación Pública	U082	PRE	Programa de Reforma Educativa***

* Fusión en 2016 de los programas: S048 Hábitat, S256 Fomento a la Urbanización Rural (FUR), S175 Rescate de Espacios Públicos (PREP), S253 Reordenamiento y Rescate de Unidades Habitacionales (PRRUH) y S216. Programa para el Desarrollo de Zonas Prioritarias (re-sectorizado del Ramo 20 Desarrollo Social al Ramo 15 Desarrollo Agrario, Territorial y Urbano).

** Fusión en 2016 de los programas: Vivienda Digna y Vivienda Rural.

*** Fusión en 2016 de los programas: S029 Escuelas de Calidad y U074 Escuela Digna.



Oaxaca, Oaxaca de Juárez
(20067)

Balance y prospectiva del desarrollo social para el municipio en 2017

El Informe Anual sobre la Situación de Pobreza y Rezago Social en el estado de Oaxaca y sus municipios destaca la reducción consistente del rezago educativo, la carencia por acceso a los servicios de salud y las carencias asociadas a la calidad, espacios y servicios básicos en la vivienda en el periodo comprendido entre 1990 y 2015.

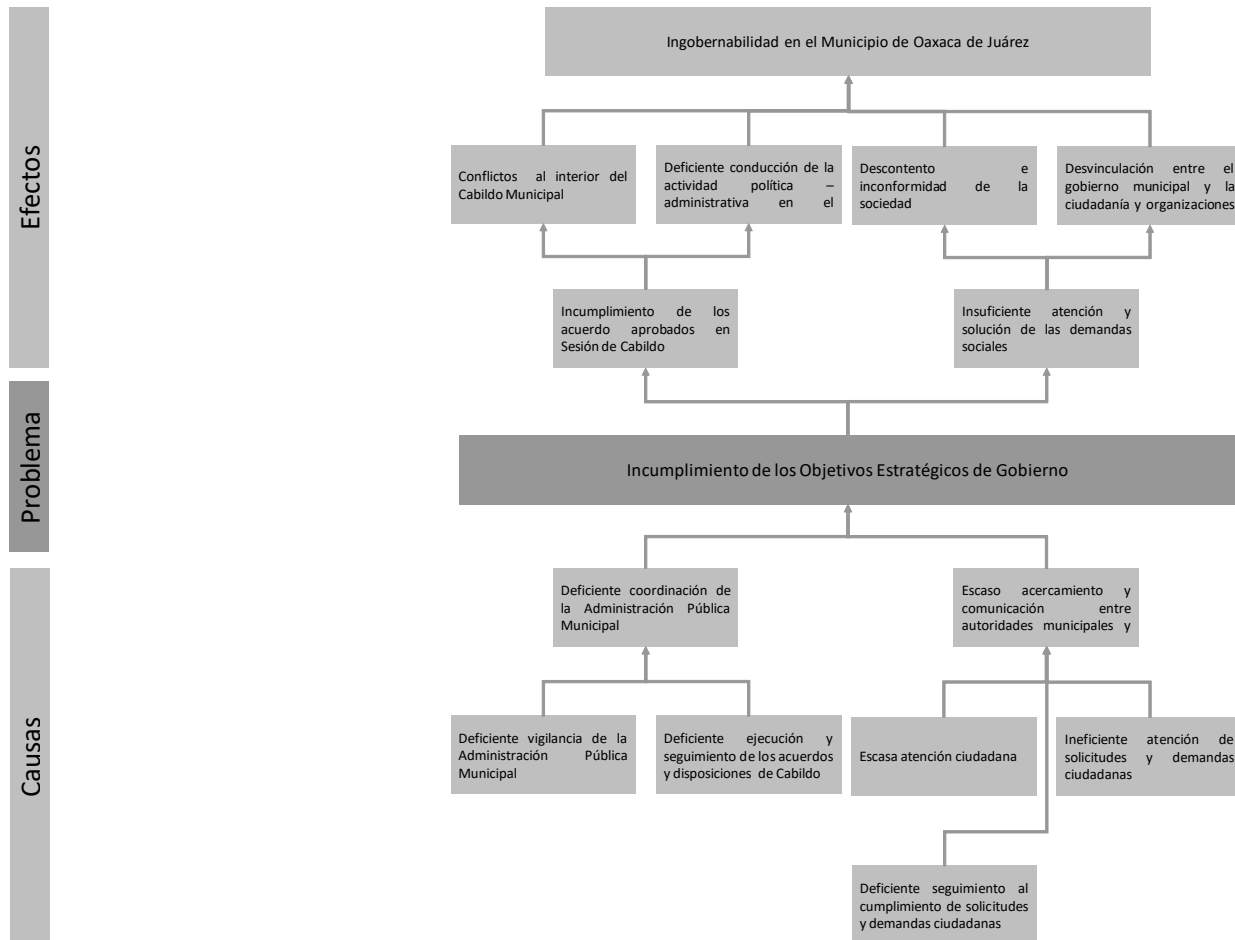
Los esfuerzos para abatir la pobreza y garantizar el ejercicio de los derechos sociales en el municipio se reflejan en la disminución consistente de las carencias. Mediante un comparativo de los años 2010 y 2015 se observa que la mayor disminución en puntos porcentuales se dio en la carencia por acceso a los servicios de salud, que disminuyó de 37% a 24.4% (12.6 puntos porcentuales menos). Asimismo, el indicador de la carencia por material de muros en la vivienda tuvo una disminución relevante, al pasar de 12.19% en 2010 a 9.7% en 2015. Otra caída importante se aprecia en el indicador de la carencia por servicio de drenaje en la vivienda, que pasó de 7.8% a 5.4%, lo que implica una disminución de 2.4 puntos porcentuales.

La mejor focalización de los recursos del FAIS en Oaxaca se refleja en el impacto positivo de la inversión en el abatimiento del rezago social y la pobreza.

Tomando en cuenta los resultados obtenidos, es posible anticipar una mejora en la mayoría de los indicadores de pobreza en el municipio. No obstante, se identifica la necesidad de reforzar la orientación del gasto al abatimiento de las carencias en las que el municipio aún presenta rezagos respecto al promedio estatal: carencia por acceso a los servicios de salud, carencia por material de muros en la vivienda y carencia por acceso al agua entubada en la vivienda.

ANEXO 2. METODOLOGÍA DEL MARCO LÓGICO (MML)

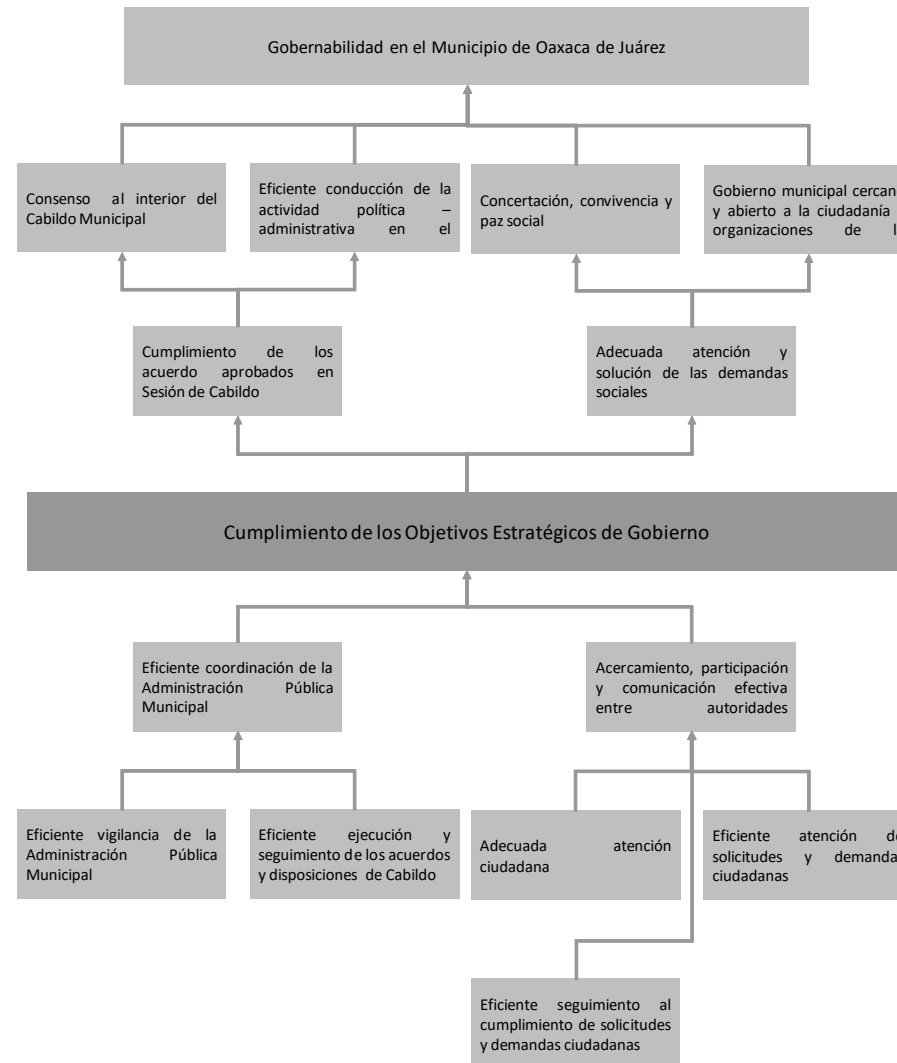
MUNICIPIO DE OAXACA DE JUÁREZ
ÁRBOL DEL PROBLEMA
EJERCICIO FISCAL 2018



Fines

Objetivo

Medios

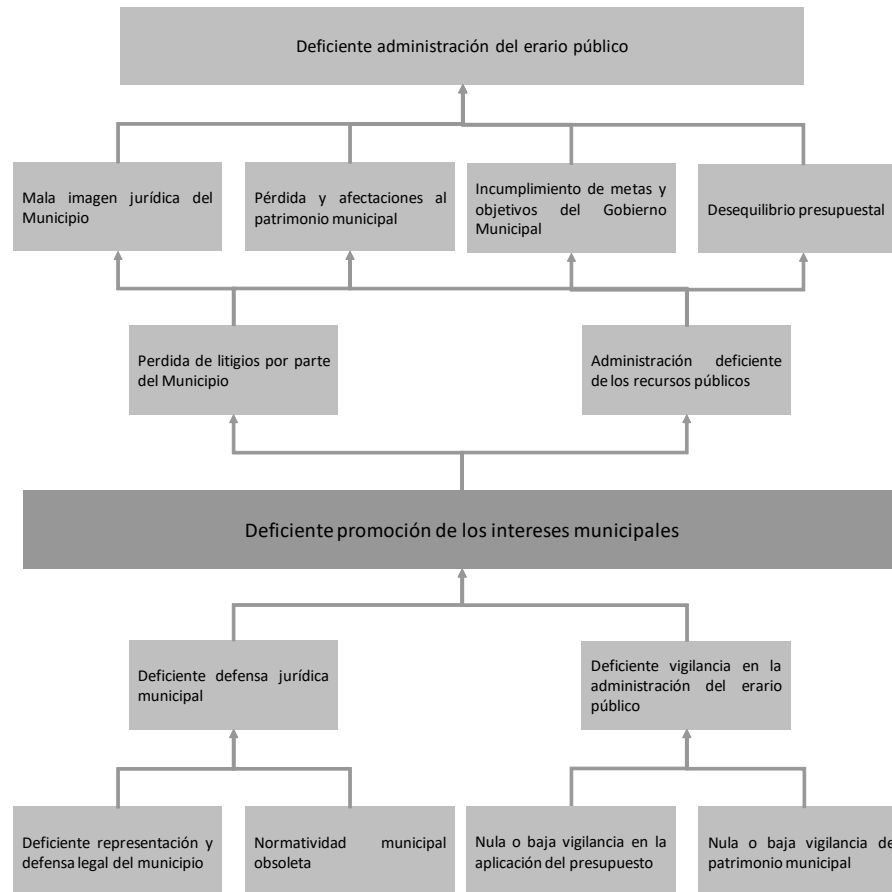


DATOS DEL PROGRAMA								
Programa Presupuestario: 01 Gobernanza Municipal			Unidad Responsable: 101 Presidencia Municipal Unidad(es) Ejecutora(s): 10101 Presidencia Municipal					
ALINEACIÓN AL PLAN MUNICIPAL DE DESARROLLO 2017-2018								
Eje: 5. Gobierno moderno, eficiente, efectivo y transparente.			Objetivo(s): 5.2. Gestión de la efectividad de la gestión pública municipal.					
Estrategia(s): 5.2.1. Modernización administrativa y mejoras regulatorias, aplicando las mejores prácticas de gobierno digital.			Estrategia(s) Transversal(es): 4. Transparencia y Rendición de cuentas.					
CLASIFICACIÓN FUNCIONAL				CLASIFICACIÓN PROGRAMÁTICA				
Finalidad: 1. Gobierno Función: 1.3. Coordinación de la Política de Gobierno Subfunción: 1.3.1. Presidencia / Gubernatura				Tipología general: 1. Programas Subtipo: 1.3. Administrativos y de Apoyo Clasificación: 1.3.O. Apoyo a la función pública y al mejoramiento de la gestión				
NIVEL	RESUMEN NARRATIVO	INDICADOR				META ANUAL PROGRAMADA	MEDIOS DE VERIFICACIÓN	SUPUESTOS
		NOMBRE	MÉTODO DE CÁLCULO	UNIDAD DE MEDIDA	1. TIPO 2. DIMENSIÓN 3. FRECUENCIA 4. SENTIDO			
Fin	Contribuir a la mejora de la efectividad de la gestión pública municipal mediante una eficaz y eficiente coordinación de la Administración Pública Municipal	Porcentaje de cumplimiento de los Ejes Temáticos del Desarrollo en el Plan Municipal	(Número de Ejes Temáticos atendidos del PMD / número total de Ejes Temáticos del PMD)*100	Porcentaje	1. Estratégico 2. Eficacia 3. Bienal 4. Ascendente	100%	Informe Anual de Gobierno, elaborado por la Secretaría Técnica.	Existen condiciones políticas, sociales y económicas estables en el municipio.
Propósito	El Gobierno Municipal cumple con los Objetivos de Gobierno conforme a la normatividad aplicable	Porcentaje de Objetivos Estratégicos del Plan Municipal de Desarrollo cumplidos	(Número de Objetivos Estratégicos de Gobierno atendidos del PMD / número total de Objetivos Estratégicos de Gobierno del PMD)*100	Porcentaje	1. Estratégico 2. Eficacia 3. Bienal 4. Ascendente	100%	Tablero de control del Plan Municipal de Desarrollo, generada por la Unidad de Evaluación y Seguimiento de la Secretaría Técnica.	Las dependencias y entidades realizan actividades que contribuyen al cumplimiento de los Objetivos Estratégicos del Plan Municipal de Desarrollo.
Componentes	C1. Administración Pública Municipal coordinada	Porcentaje de dependencias y entidades municipales coordinadas	(Número de dependencias y entidades municipales coordinadas / número total de dependencias y entidades municipales)*100	Porcentaje	1. Gestión 2. Eficacia 3. Anual 4. Ascendente	100%	Informes trimestrales de actividades de las dependencias y entidades del municipio, bajo resguardo de la Unidad de Evaluación y Seguimiento de la Secretaría Técnica.	Las dependencias y entidades municipales ejecutan sus planes, proyectos y programas en cumplimiento a sus atribuciones.
	C2. Ciudadanía atendida	Porcentaje de personas atendidas	(Número total de personas atendidas / Número total de personas estimadas a atender)*100	Porcentaje	1. Gestión 2. Eficacia 3. Semestral 4. Ascendente	100%	Bases de datos de solicitudes y demandas recibidas y de audiencias atendidas, bajo resguardo de la Secretaría Particular.	Las dependencias y entidades municipales correspondientes dan seguimiento a las solicitudes y demandas ciudadanas canalizadas.
Actividades	C1A1. Vigilancia de la Administración Pública Municipal	Porcentaje de reuniones de Gabinete Municipal realizadas	(Número de reuniones de Gabinete Municipal realizadas / número total de reuniones de Gabinete Programadas)*100	Porcentaje	1. Gestión 2. Eficacia 3. Trimestral 4. Ascendente	100%	Base de datos de Gabinete Municipal, generada por la Secretaría Particular.	Los titulares de las dependencias y entidades del gobierno municipal asisten a las reuniones de gabinete.
	C1A2. Ejecución de acuerdos de Sesión de Cabildo	Porcentaje de acuerdos de Sesión de Cabildo ejecutados	(Número de acuerdos de Sesión de Cabildo ejecutados / número total de acuerdos de Sesión de Cabildo aprobados)*100	Porcentaje	1. Gestión 2. Eficacia 3. Trimestral 4. Ascendente	100%	Gaceta Municipal, publicada en https://www.municipiodeoaxaca.gob.mx/municipio-de-oaxaca/gacetas	Las dependencias y entidades del Gobierno Municipal realizan actividades para el cumplimiento de los acuerdos de Sesión de Cabildo.
	C2A1. Atención de audiencias	Porcentaje de audiencias atendidas	(Número de audiencias atendidas / número total de audiencias solicitadas)*100	Porcentaje	1. Gestión 2. Eficacia 3. Trimestral 4. Ascendente	100%	Base de datos de audiencias atendidas, generada por la Secretaría Particular.	La Agenda del Presidente Municipal es coordinada de manera eficaz y eficiente.
	C2A2. Atención y vinculación de demandas ciudadanas	Porcentaje de solicitudes y demandas ciudadanas atendidas y/o canalizadas	(Número de solicitudes y demandas ciudadanas atendidas y/o canalizadas / número total de solicitudes y demandas ciudadanas recibidas)*100	Porcentaje	1. Gestión 2. Eficacia 3. Trimestral 4. Ascendente	100%	Base de datos de solicitudes y demandas ciudadanas, generada por la Secretaría Particular.	Las dependencias y entidades municipales correspondientes dan seguimiento a las solicitudes y demandas ciudadanas canalizadas.

Efectos

Problema

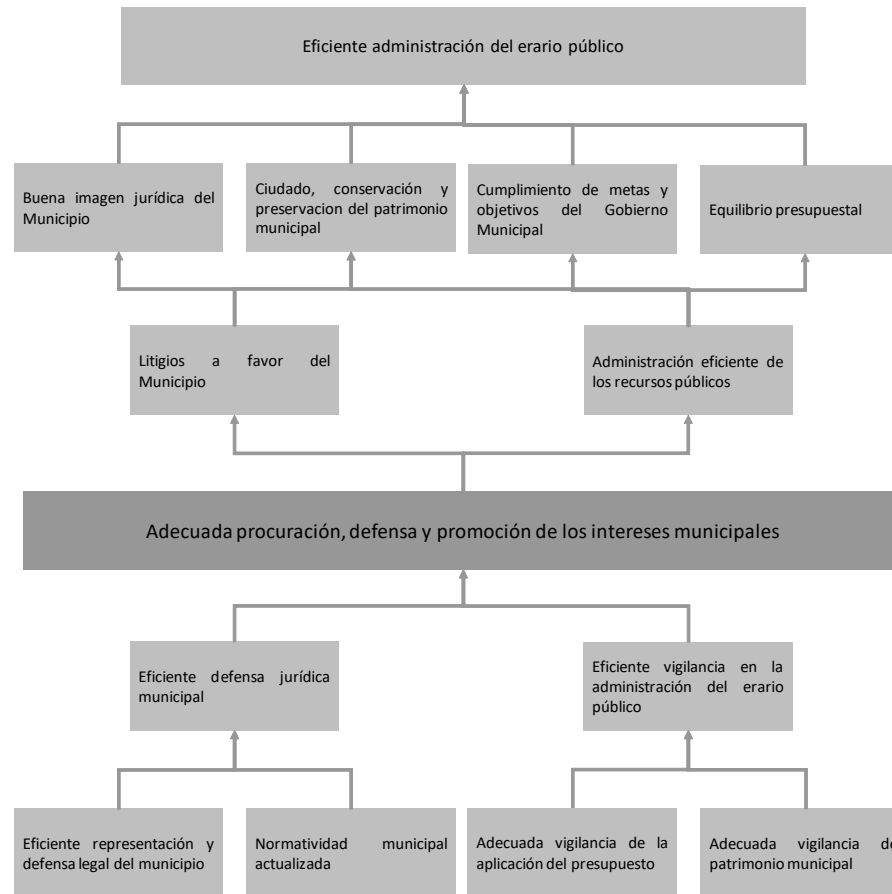
Causas



Fines

Objetivo

Medios



MUNICIPIO DE OAXACA DE JUÁREZ
MATRIZ DE INDICADORES PARA RESULTADOS
EJERCICIO FISCAL 2018

DATOS DEL PROGRAMA	
Programa Presupuestario: 02 Procuración y Defensa de la Hacienda Pública Municipal	<p>Unidad Responsable: 102 Sindicaturas</p> <p>Unidad(es) Ejecutora(s): 10201 Sindicaturas</p>

ALINEACIÓN AL PLAN MUNICIPAL DE DESARROLLO 2017-2018	
Eje: 5. Gobierno moderno, eficiente, efectivo y transparente.	Objetivo(s): 5.3. Fortalecimiento de las finanzas públicas municipales.
Estrategia(s): 5.3.1. Equilibrio y sostenibilidad financiera.	Estrategia(s) Transversal(es): 1. Identidad Cultural; 2. Cohesión Social y Derechos Humanos; 3. Perspectiva de Género; 4. Transparencia y Rendición de cuentas.

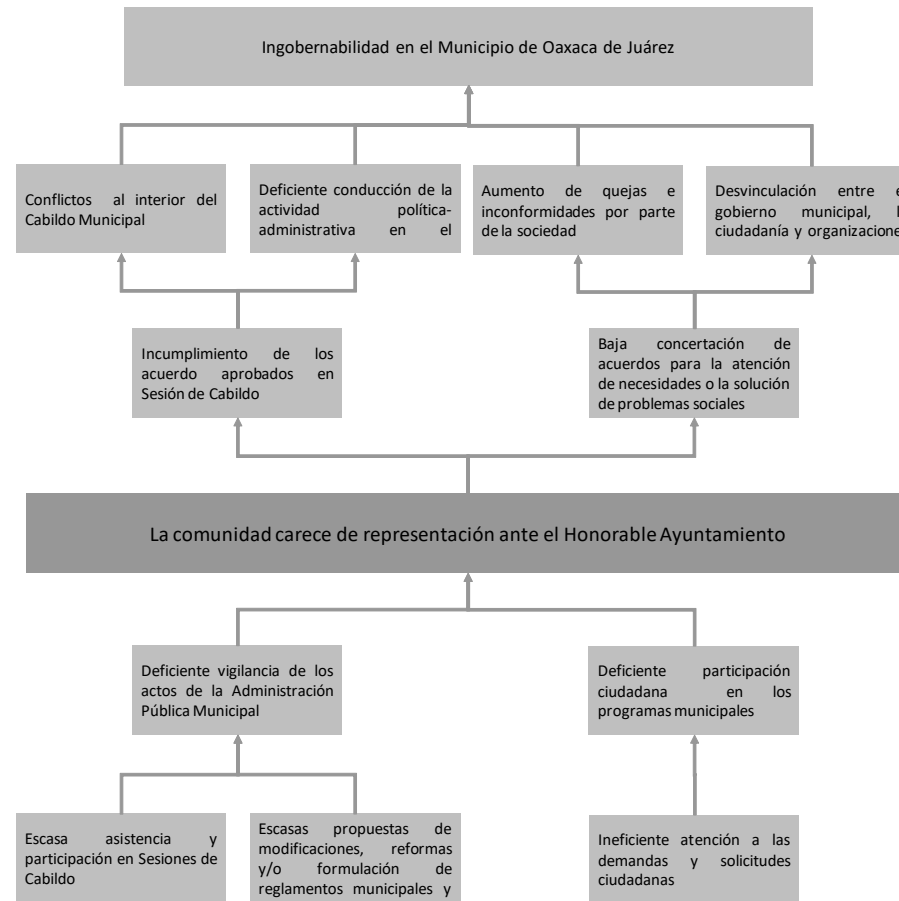
CLASIFICACIÓN FUNCIONAL	CLASIFICACIÓN PROGRAMÁTICA
<p>Finalidad: 1. Gobierno</p> <p>Función: 1.2 Justicia</p> <p>Subfunción: 1.2.4 Derechos Humanos</p>	<p>Tipología general: 1. Programas</p> <p>Subtipo: 1.2. Desempeño de las Funciones</p> <p>Clasificación: 1.2.E. Prestación de Servicios Públicos</p>

NIVEL	RESUMEN NARRATIVO	INDICADOR				META ANUAL PROGRAMADA	MEDIOS DE VERIFICACIÓN	SUPUESTOS
		NOMBRE	MÉTODO DE CÁLCULO	UNIDAD DE MEDIDA	1. TIPO 2. DIMENSIÓN 3. FRECUENCIA 4. SENTIDO			
Fin	Contribuir al fortalecimiento de las finanzas públicas municipales la procuración, defensa y promoción de los intereses municipales	Porcentaje de acuerdos de Sesión de Cabildo cumplidos	(Número de acuerdos de Sesión de Cabildo cumplidos / número total de acuerdos de Sesión de Cabildo aprobados)*100	Porcentaje	1. Estratégico 2. Eficacia 3. Anual 4. Ascendente	90%	Oficios de cumplimiento de acuerdos de Sesión de Cabildo, bajo resguardo de la Unidad de Acuerdos de Cabildo de la Secretaría del Ayuntamiento.	Las dependencias y entidades del Gobierno Municipal realizan actividades para el cumplimiento de los acuerdos de Sesión de Cabildo.
Propósito	Los intereses municipales son procurados, defendidos y promovidos	Porcentaje de asistencia en Sesiones de Cabildo	(Número de Sesiones de Cabildo asistidas / número total de Sesiones de Cabildo convocadas)*100	Porcentaje	1. Estratégico 2. Eficacia 3. Anual 4. Ascendente	100%	Actas de Sesión de Cabildo, bajo resguardo de la Unidad de Acuerdos de Cabildo de la Secretaría del Ayuntamiento.	Existen condiciones político-sociales estables en el municipio.
Componentes	C1. Defensa jurídica municipal realizada	Porcentaje de litigios representados	(Número de litigios representados / número total de litigios presentados)*100	Porcentaje	1. Estratégico 2. Eficacia 3. Semestral 4. Ascendente	100%	Expedientes laborales, administrativos, civiles, penales, mercantiles, de amparo y otros, bajo resguardo de la Dirección Jurídica de la Consejería Jurídica.	El Municipio tiene un eficiente marco jurídico y normativo.
	C2. Administración del erario público vigilada	Porcentaje de Informes de Avance de la Cuenta Pública Municipal validados y firmados	(Número de Informes de Avance de la Cuenta Pública Municipal validados y firmados / número total de Informes de Avance de la Cuenta Pública Municipal obligados a presentar)*100	Porcentaje	1. Gestión 2. Eficacia 3. Trimestral 4. Ascendente	100%	Cuenta Pública Municipal. Disponible en http://www.municipiodeoaxaca.gob.mx/portal/transparencia	La información de los Informes de Avance de la Cuenta Pública Municipal es congruente y correcta.
Actividades	C1.A1. Representación y defensa legal del municipio	Porcentaje de juicios atendidos	(Número de juicios atendidos / número total de juicios presentados)*100	Porcentaje	1. Gestión 2. Eficacia 3. Trimestral 4. Ascendente	100%	Expedientes laborales, administrativos, civiles, penales, mercantiles, de amparo y otros, bajo resguardo de la Dirección Jurídica de la Consejería Jurídica.	El Municipio tiene un eficiente marco jurídico y normativo. La información solicitada para el trámite de los asuntos jurídicos es proporcionada en tiempo y forma.
	C2.A1. Vigilancia de la aplicación del presupuesto	Porcentaje de Informes de Avance de Gestión Financiera validados y firmados	(Número de Informes de Avance de Gestión Financiera validados y firmados / número total de Informes de Avance de Gestión Financiera obligados a presentar)*100	Porcentaje	1. Gestión 2. Eficacia 3. Trimestral 4. Ascendente	100%	Informes Trimestrales de Avance de Gestión Financiera. Disponibles en http://www.municipiodeoaxaca.gob.mx/portal/transparencia	La información de los Informes de Avance de Gestión Financiera es congruente y correcta.

Efectos

Problema

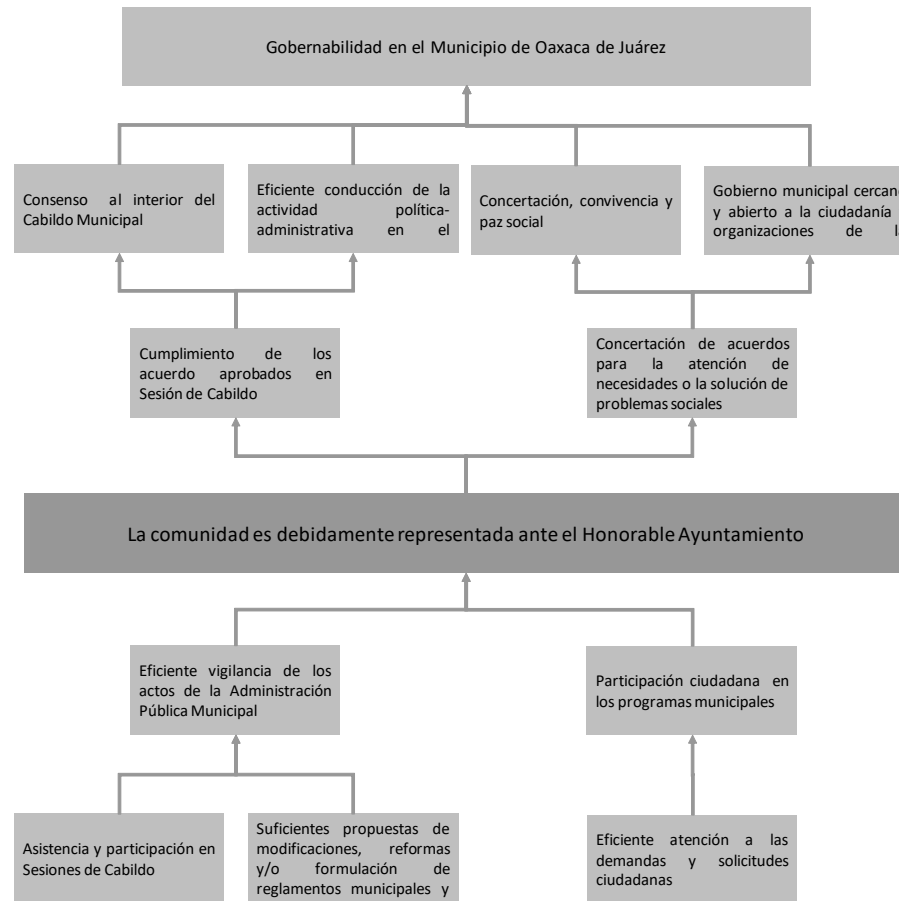
Causas



Fines

Objetivo

Medios



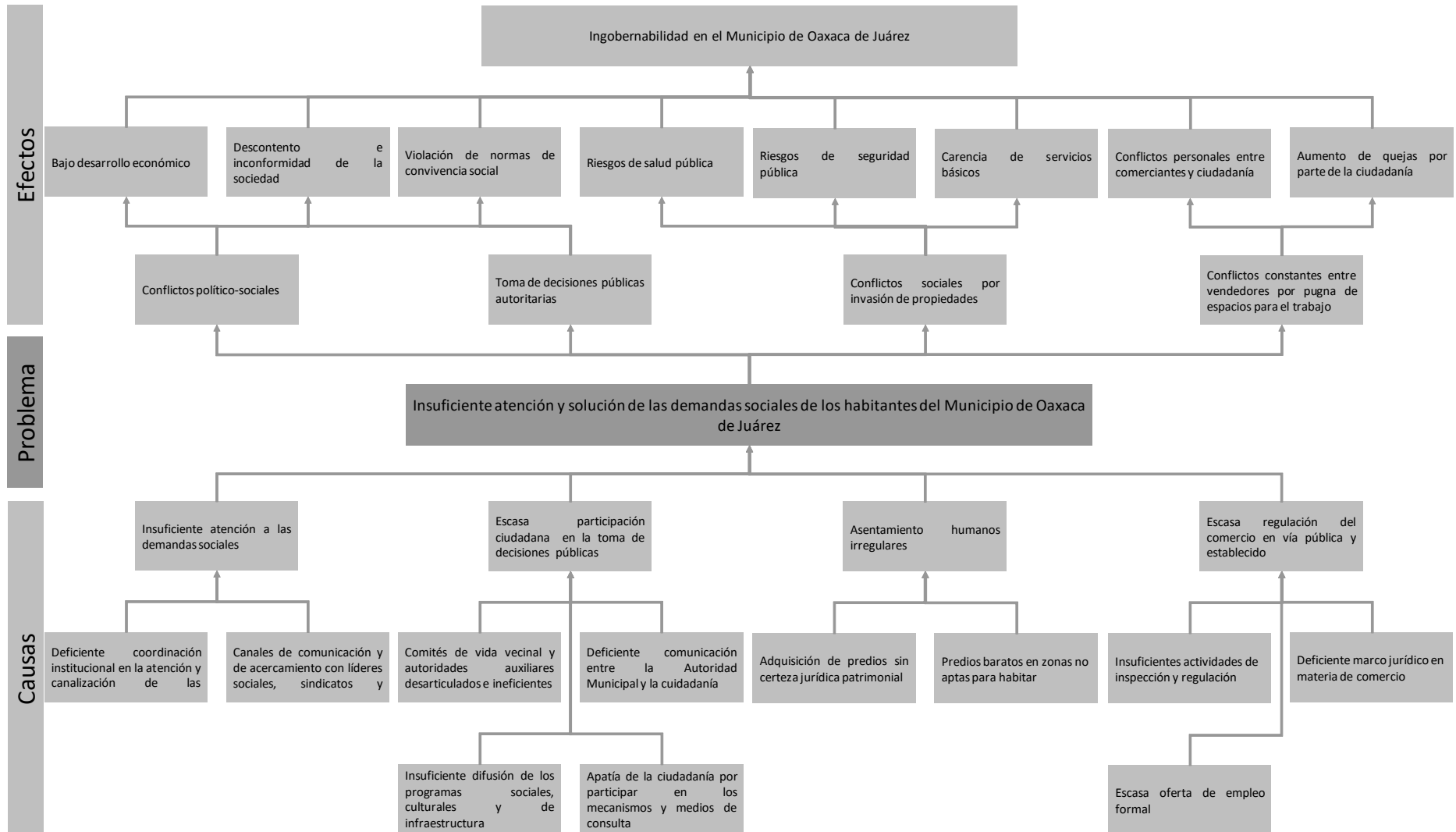
MUNICIPIO DE OAXACA DE JUÁREZ
MATRIZ DE INDICADORES PARA RESULTADOS
EJERCICIO FISCAL 2018

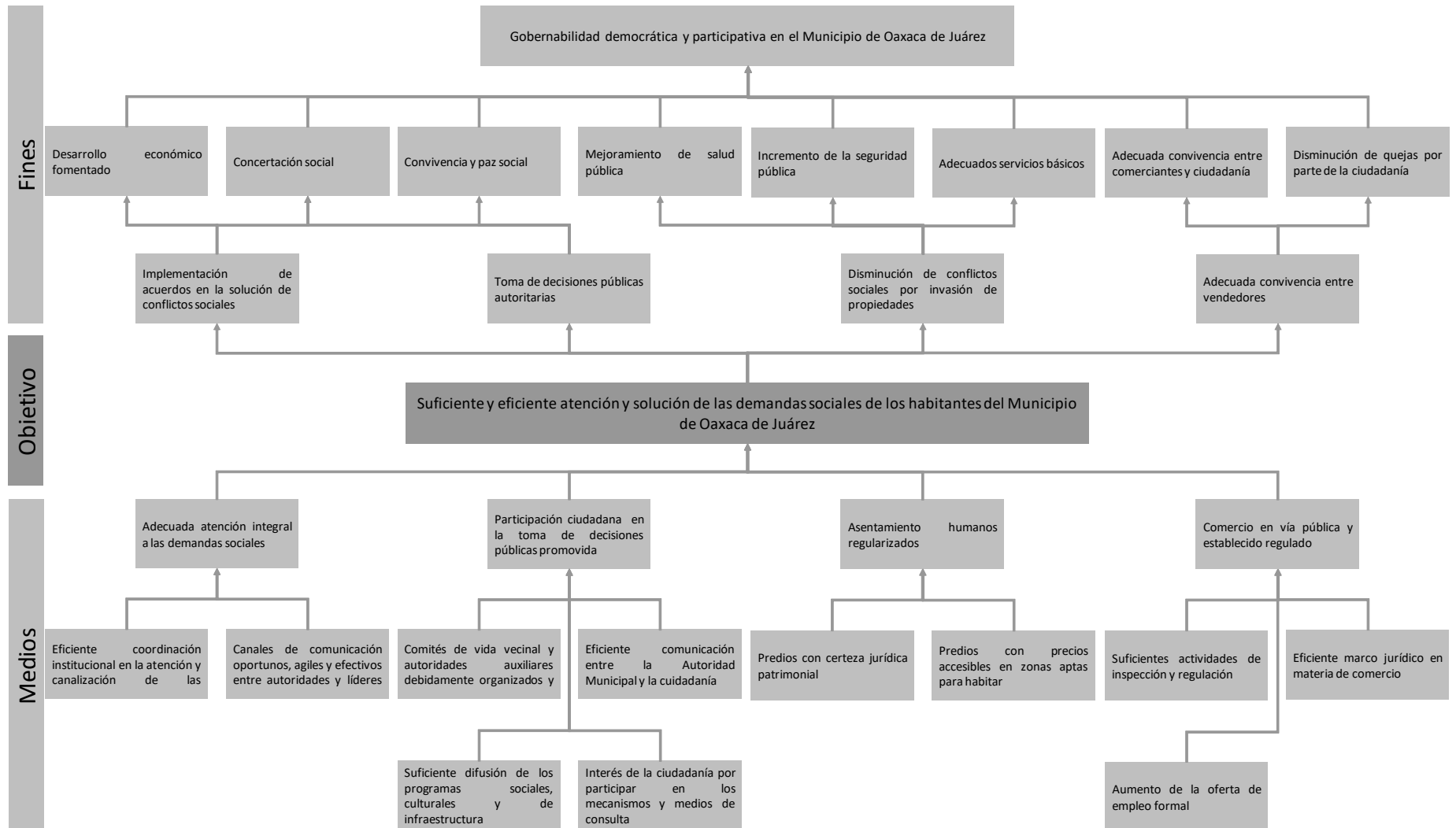
DATOS DEL PROGRAMA	
Programa Presupuestario: 03 Fortalecimiento de la gobernabilidad municipal	<p>Unidad Responsable: 103 Regidurías</p> <p>Unidad(es) Ejecutora(s): 10301 Regidurías</p>

ALINEACIÓN AL PLAN MUNICIPAL DE DESARROLLO 2017-2018	
Eje: 1. Participación ciudadana y reconciliación social para el desarrollo.	Objetivo(s): 1.1. Democracia participativa; 1.2. Gobierno cercano para la reconciliación y el bienestar social.
Estrategia(s): 1.1.1. Inclusión de los sectores sociales, ciudadanos y grupos en situación de vulnerabilidad organizados, al sistema de planificación municipal; 1.1.2. Diálogo efectivo para la concertación e implementación de acuerdos y acciones para la solución de problemas; 1.2.1. Implementación y operación de instrumentos y mecanismos de comunicación para participación y atención ciudadana.	Estrategia(s) Transversal(es): 1. Identidad Cultural; 2. Cohesión Social y Derechos Humanos; 3. Perspectiva de Género; 4. Transparencia y Rendición de Cuentas.

CLASIFICACIÓN FUNCIONAL	CLASIFICACIÓN PROGRAMÁTICA
<p>Finalidad: 1. Gobierno</p> <p>Función: 1.3. Coordinación de la Política de Gobierno</p> <p>Subfunción: 1.3.9. Otros</p>	<p>Tipología general: 1. Programas</p> <p>Subtipo: 1.2. Desempeño de las Funciones</p> <p>Clasificación: 1.2.E. Prestación de Servicios Públicos</p>

NIVEL	RESUMEN NARRATIVO	INDICADOR				META ANUAL PROGRAMADA	MEDIOS DE VERIFICACIÓN	SUPUESTOS
		NOMBRE	MÉTODO DE CÁLCULO	UNIDAD DE MEDIDA	1. TIPO 2. DIMENSIÓN 3. FRECUENCIA 4. SENTIDO			
Fin	Contribuir a la democracia participativa en el Municipio de Oaxaca de Juárez mediante la adecuada representación de la comunidad en las Sesiones de Cabildo	Porcentaje de acuerdos de Sesión de Cabildo cumplidos	(Número de acuerdos de Sesión de Cabildo cumplidos / número total de acuerdos de Sesión de Cabildo aprobados)*100	Porcentaje	1. Estratégico 2. Eficacia 3. Anual 4. Ascendente	90%	Oficios de cumplimiento de acuerdos de Sesión de Cabildo, bajo resguardo de la Unidad de Acuerdos de Cabildo de la Secretaría del Ayuntamiento.	Las dependencias y entidades del Gobierno Municipal realizan actividades para el cumplimiento de los acuerdos de Sesión de Cabildo.
Propósito	La ciudadanía del Municipio de Oaxaca de Juárez es representada en las Sesiones de Cabildo	Porcentaje de Comisiones Municipales desempeñadas	(Número de Comisiones Municipales desempeñadas / número total de Comisiones Municipales a desempeñar)*100	Porcentaje	1. Estratégico 2. Eficacia 3. Anual 4. Ascendente	100%	Actas de Sesión de Cabildo, bajo resguardo de la Unidad de Acuerdos de Cabildo de la Secretaría del Ayuntamiento.	Los acuerdos y resoluciones para el mejoramiento de la administración pública municipal son aprobados en las Sesiones de Cabildo.
Componentes	C1. Administración Pública Municipal vigilada	Porcentaje de vigilancia del cumplimiento de acuerdos de Sesión de Cabildo	(Número de acuerdos de Sesión de Cabildo vigilados / número total de acuerdos de Sesión de Cabildo aprobados)*100	Porcentaje	1. Gestión 2. Eficacia 3. Semestral 4. Ascendente	100%	Oficios de cumplimiento de acuerdos de Sesión de Cabildo, bajo resguardo de la Unidad de Acuerdos de Cabildo de la Secretaría del Ayuntamiento.	Los acuerdos y resoluciones aprobados en las Sesiones de Cabildo son ejecutados por el Presidente Municipal, a través de la Administración Pública Municipal.
Actividades	C1.A1. Participación y asistencia a Sesiones de Cabildo	Porcentaje de asistencia en Sesiones de Cabildo	(Número de Sesiones de Cabildo asistidas / número total de Sesiones de Cabildo convocadas)*100	Porcentaje	1. Estratégico 2. Eficacia 3. Trimestral 4. Ascendente	100%	Actas de Sesión de Cabildo, bajo resguardo de la Unidad de Acuerdos de Cabildo de la Secretaría del Ayuntamiento.	Existen condiciones político-sociales estables en el municipio.
	C1.A2. Atención a la ciudadanía	Porcentaje de solicitudes y demandas ciudadanas vinculadas	(Número de solicitudes y demandas ciudadanas vinculadas / número total de solicitudes y demandas ciudadanas recibidas)*100	Porcentaje	1. Gestión 2. Eficacia 3. Trimestral 4. Ascendente	100%	Base de datos de solicitudes y demandas ciudadanas, generada por las Regidurías Municipales.	Las dependencias y entidades municipales correspondientes dan oportuno seguimiento y cumplimiento a las solicitudes y demandas ciudadanas canalizadas.





**MUNICIPIO DE OAXACA DE JUÁREZ
MATRIZ DE INDICADORES PARA RESULTADOS
EJERCICIO FISCAL 2018**

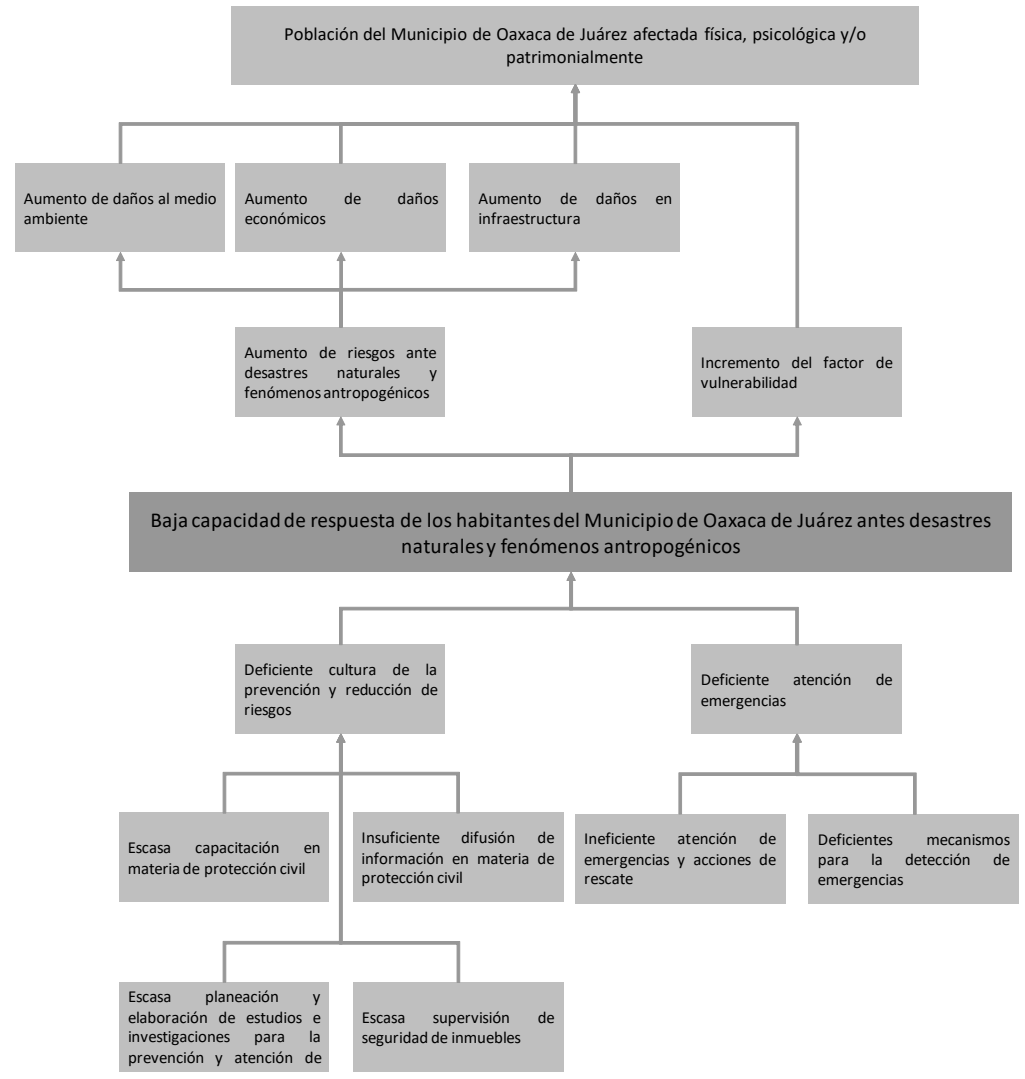
DATOS DEL PROGRAMA								
Programa Presupuestario: 04 Gobernabilidad democrática y participación social			Unidad Responsable: 201 Coordinación de Gobierno Unidad(es) Ejecutora(s): 20101 Coordinación de Gobierno 20102 Dirección de Gobierno 20103 Dirección de Agencias y Colonias 20105 Dirección de Tenencia de la Tierra 20106 Dirección de Normatividad y Control de Vía Pública					
ALINEACIÓN AL PLAN MUNICIPAL DE DESARROLLO 2017-2018								
Eje: 1. Participación ciudadana y reconciliación social para el desarrollo.			Objetivo(s): 1.1. Democracia participativa.; 1.2. Gobierno cercano para la reconciliación y el bienestar social.					
Estrategia(s): 1.1.1. Inclusión de los sectores sociales, ciudadanos y grupos en situación de vulnerabilidad organizados, al sistema de planificación municipal.; 1.1.2. Diálogo efectivo para la concertación e implementación de acuerdos y acciones para la solución de problemas.; 1.1.3. Comunicación oportuna, ágil y precisa entre las autoridades y la ciudadanía.; 1.2.1. Implementación y operación de instrumentos y mecanismos de comunicación para participación y atención ciudadana.;			Estrategia(s) Transversal(es): 2. Cohesión Social y Derechos Humanos.; 4. Transparencia.					
CLASIFICACIÓN FUNCIONAL				CLASIFICACIÓN PROGRAMÁTICA				
Finalidad: 2. Desarrollo Social Función: 2.7 Otros Asuntos Sociales Subfunción: 2.7.1 Otros Asuntos Sociales				Tipología general: 1. Programas Subtipo: 1.2. Desempeño de las Funciones Clasificación: 1.2.F. Promoción y fomento				
NIVEL	RESUMEN NARRATIVO	INDICADOR				META ANUAL PROGRAMADA	MEDIOS DE VERIFICACIÓN	SUPUESTOS
		NOMBRE	MÉTODO DE CÁLCULO	UNIDAD DE MEDIDA	1. TIPO 2. DIMENSIÓN 3. FRECUENCIA 4. SENTIDO			
Fin	Contribuir a la Democracia participativa en el Municipio de Oaxaca de Juárez mediante la atención y solución de las demandas sociales de sus habitantes.	Porcentaje de conflictos sociales atendidos	(Número de conflictos sociales atendidos / número de conflictos sociales presentados)*100	Porcentaje	1. Estratégico 2. Eficacia 3. Anual 4. Ascendente	100%	Reportes de manifestaciones, mítines y marchas elaborados por la Comisión de Seguridad Pública y Vialidad Municipal.	Existen condiciones políticas, sociales y económicas estables en el Municipio.
Propósito	Los habitantes del Municipio de Oaxaca de Juárez tienen una adecuada atención y solución a sus demandas para el bienestar social.	Porcentaje de demandas y solicitudes de organizaciones sociales y ciudadanía atendidas	(Número de demandas y solicitudes de organizaciones sociales y ciudadanía atendidas / número total de demandas y solicitudes de organizaciones sociales y ciudadanía recibidas)*100	Porcentaje	1. Estratégico 2. Eficacia 3. Anual 4. Ascendente	100%	Base de datos de demandas y solicitudes recibidas, generada por la Coordinación de Gobierno.	Existe voluntad por parte de la sociedad civil, organizaciones sociales, sindicatos y ciudadanía para la concertación de acuerdos que generen bienestar social.
Componentes	C1. Demanda social atendida	Porcentaje de demandas sociales atendidas	(Número de demandas sociales atendidas / número total de demandas sociales recibidas)*100	Porcentaje	1. Gestión 2. Eficacia 3. Semestral 4. Ascendente	100%	Base de datos de demandas y solicitudes sociales recibidas, generada por la Coordinación de Gobierno.	Las organizaciones sociales y sindicatos tienen voluntad y participan para lograr acuerdos.
	C2. Participación ciudadana promovida	Porcentaje de participación ciudadana en actividades de toma de decisiones dentro del Municipio	(Número de ciudadanos que participan en actividades de toma de decisiones / número total de ciudadanos estimados a participar en actividades de toma de decisiones) *100	Porcentaje	1. Gestión 2. Eficacia 3. Semestral 4. Ascendente	100%	Base de datos de las listas de asistencia y actas de asambleas bajo resguardo del Departamento de Enlace con Agencias Municipales y de Política de la Dirección de Agencias y Colonias.	Existen condiciones políticas, sociales y económicas estables en el Municipio que fomenten la participación ciudadana.
	C3. Asentamientos humanos regularizados	Porcentaje de asentamientos humanos regularizados	(Número de asentamientos humanos regularizados / número total asentamientos humanos estimados a regularizar)*100	Porcentaje	1. Gestión 2. Eficacia 3. Anual 4. Ascendente	100%	Base de datos de expedientes integrados de los asentamientos irregulares para la dictaminación del procedimiento de escrituración correspondiente generados por la Dirección de Tenencia de la Tierra.	Existe interés por parte de los habitantes de asentamientos humanos irregulares en el Municipio, para la regularización de sus predios.
	C4. Comercio en vía pública y establecido regulado	Porcentaje de comercio en vía pública y comercio establecido regulado	(Número de comerciantes en vía pública y establecido regulados / número total de comerciantes en vía pública y establecido en el Municipio) * 100	Porcentaje	1. Gestión 2. Eficacia 3. Anual 4. Ascendente	100%	Base de datos de censos del comercio en vía pública y establecido, generada por la Dirección de Normatividad y Control en Vía Pública.	Los procesos de trámite para licencias y permisos de actividades mercantiles son eficaces y oportunos.

Actividades	C1.A1. Atención de demandas y solicitudes sociales	Porcentaje de expedientes de demandas y solicitudes sociales elaborados	(Número de expedientes de demandas y solicitudes sociales elaborados / número total de demandas y solicitudes sociales recibidas)*100	Porcentaje	1. Gestión 2. Eficacia 3. Trimestral 4. Ascendente	100%	Base de datos de demandas y solicitudes sociales recibidas, generada por la Coordinación de Gobierno.	Las organizaciones sociales y ciudadanía remiten sus demandas y solicitudes por canales de comunicación oficiales.
	C1.A2. Realización de mesas de trabajo con organizaciones sociales y sindicatos	Porcentaje de mesas de trabajo realizadas	(Número de mesas de trabajo realizadas / número total de mesas de trabajo estimadas a realizar)*100	Porcentaje	1. Gestión 2. Eficacia 3. Trimestral 4. Ascendente	100%	Listas de asistencia generadas en las mesas de trabajo, por parte de la Dirección de Gobierno.	Las organizaciones sociales y ciudadanía tienen voluntad y participan para lograr acuerdos.
	C2.A1. Integración y organización de Comités de Vida Vecinal	Porcentaje de Comites de Vida Vecinal renovados	(Número de Comites de Vida Vecinal renovados / número total de Comites de Vida Vecinal programados a renovar) *100	Porcentaje	1. Gestión 3. Anual 4. Regular	100%	Base de datos de los expedientes de Comites de Vida Vecinal renovados bajo resguardo del Departamento de Enlace con Agencias Municipales y de Policía de la Dirección de Agencias y Colonias.	Existen condiciones políticas, sociales y económicas estables en el Municipio que fomenten la participación ciudadana.
	C3.A1. Integración de expedientes técnicos para la generación de escrituras de predios	Porcentaje de expedientes técnicos para la generación de escrituras de predios entregadas	(Número de expedientes técnicos para la generación de escrituras de predios entregadas / número total de expedientes técnicos para la generación de escrituras de predios programadas a entregar)*100	Porcentaje	1. Gestión 2. Eficacia 3. Anual 4. Ascendente	100%	Base de datos de expedientes integrados de los asentamientos irregulares, para la dictaminación del procedimiento de escrituración correspondiente generados por la Dirección de Tenencia de la Tierra.	Los solicitantes cumplen con la tramitología requerida para la regularización de sus predios.
	C4.A1. Inspección y verificación de actividades mercantiles	Porcentaje de inspecciones y verificaciones realizadas de actividades mercantiles	(Número de inspecciones y verificaciones realizadas de actividades mercantiles / número total de comerciantes en vía pública y establecido) * 100	Porcentaje	1. Gestión 2. Eficacia 3. Anual 4. Ascendente	77%	Base de datos de censos del comercio en vía pública y establecido, generada por la Dirección de Normatividad y Control en Vía Pública.	Existe una adecuada cooperación por parte de los comerciantes para el desarrollo de las actividades de inspección y verificación.

Efectos

Problema


Causas



Fines

Objetivo

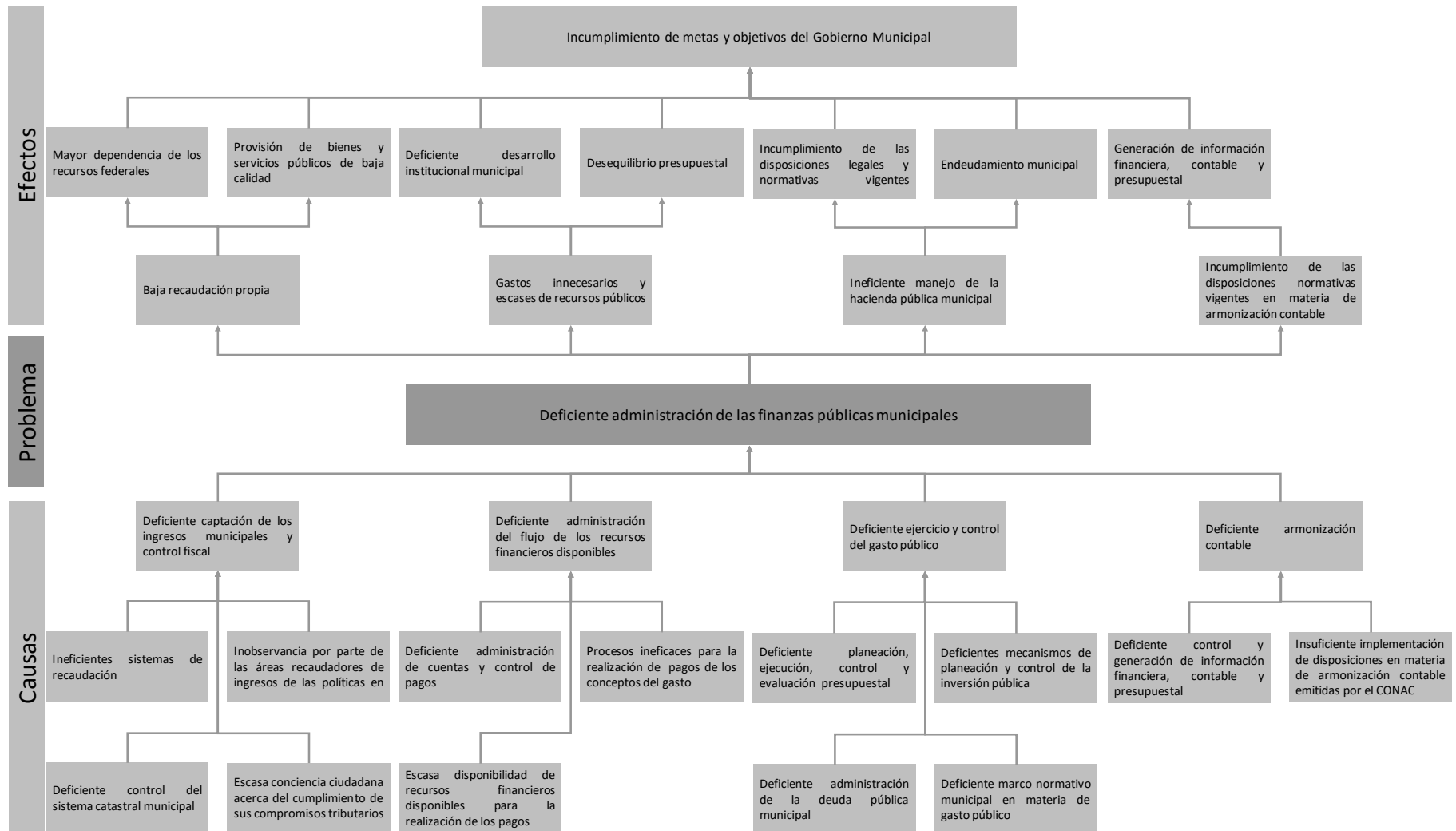
Medios

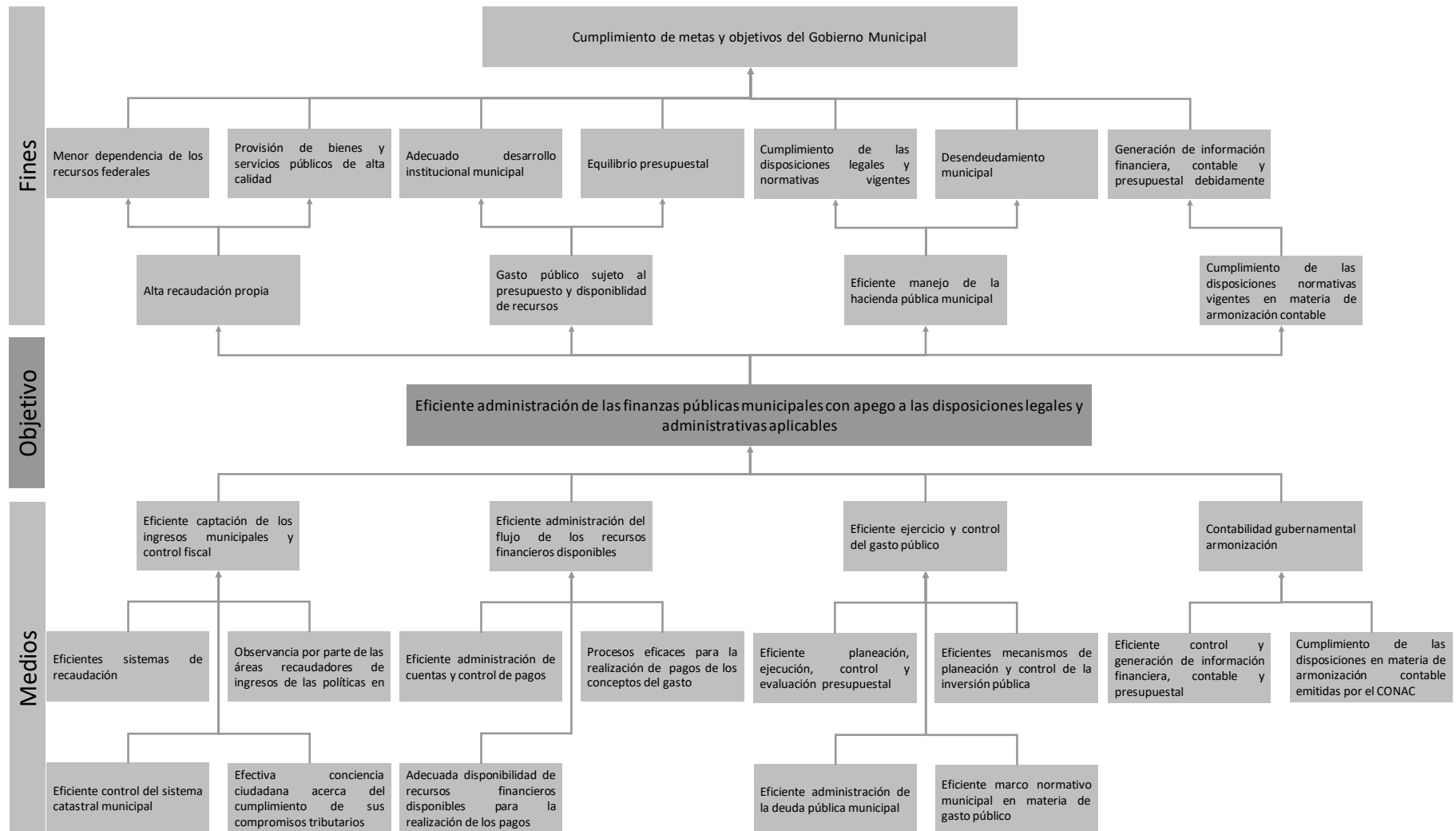


MUNICIPIO DE OAXACA DE JUÁREZ
MATRIZ DE INDICADORES PARA RESULTADOS
EJERCICIO FISCAL 2018

DATOS DEL PROGRAMA								
Programa Presupuestario: 05 Protección civil municipal			Unidad Responsable: 201 Coordinación de Gobierno					
			Unidad(es) Ejecutora(s): 201204 Dirección de Protección Civil					
ALINEACIÓN AL PLAN MUNICIPAL DE DESARROLLO 2017-2018								
Eje: 2. Gobierno municipal y ciudadanía que construyen la mejor calidad de vida.			Objetivo(s): 2.1. Desarrollo de un ambiente seguro, de paz y de orden.					
Estrategia(s): 2.1.3. Salvaguarda de la integridad física, psicológica y patrimonial de los habitantes del municipio.			Estrategia(s) Transversal(es): 4. Transparencia y Rendición de cuentas.					
CLASIFICACIÓN FUNCIONAL				CLASIFICACIÓN PROGRAMÁTICA				
Finalidad: 1. Gobierno				Tipología general: 1. Programas				
Función: 1.7. Asuntos de Orden Público y de Seguridad Interior				Subtipo: 1.2. Desempeño de las Funciones				
Subfunción: 1.7.2. Protección Civil				Clasificación: 1.2.R Específicos				
NIVEL	RESUMEN NARRATIVO	INDICADOR					MEDIOS DE VERIFICACIÓN	SUPUESTOS
		NOMBRE	MÉTODO DE CÁLCULO	UNIDAD DE MEDIDA	1. TIPO 2. DIMENSIÓN 3. FRECUENCIA 4. SENTIDO	META ANUAL PROGRAMADA		
Fin	Contribuir al desarrollo de un ambiente seguro, de paz y de orden en el Municipio de Oaxaca de Juárez mediante la mitigación de situaciones de riesgo ante desastres naturales y fenómenos antropogénicos.	Tasa de crecimiento de asentamientos humanos en zonas de riesgo	[(Extensión territorial (km2) de zonas de riesgo ocupadas por asentamientos humanos en el 2018 / extensión territorial (km2) de zonas de riesgo ocupadas por asentamientos humanos en el 2017)-1]*100	Porcentaje	1. Estratégico 2. Eficacia 3. Anual 4. Descendente	5%	Atlas de Riesgos del Municipio de Oaxaca de Juárez, elaborado por la Dirección de Protección Civil Municipal.	Las condiciones políticas, sociales, económicas, meteorológicas y geológicas se mantienen estables en el Municipio.
Propósito	Los habitantes del Municipio de Oaxaca de Juárez cuentan con los elementos necesarios para mitigar situaciones de riesgo ante desastres naturales y fenómenos antropogénicos.	Porcentaje de personas beneficiadas con servicios de protección civil municipal	(Número de personas beneficiadas con servicios de protección civil municipal / número total de personas estimadas a beneficiar con servicios de protección civil municipal)*100	Porcentaje	1. Estratégico 2. Eficacia 3. Anual 4. Ascendente	100%	Informe anual de actividades de la Dirección de Protección Civil Municipal, elaborado por el Departamento Técnico Operativo.	Los habitantes del municipio conocen, aplican y fomentan las medidas de seguridad en caso de emergencias, desastres y fenómenos naturales.
Componentes	C1. Prevención y reducción de riesgos fomentada	Porcentaje de personas de establecimientos comerciales y de escuelas públicas y privadas capacitadas en materia de protección civil	(Número de personas de establecimientos comerciales y de escuelas públicas y privadas capacitadas / número total de personas de establecimientos comerciales y de escuelas públicas y privadas)	Porcentaje	1. Gestión 2. Eficacia 3. Semestral 4. Ascendente	100%	Listas de asistencia y constancias digitales de los cursos y talleres de capacitación realizados, bajo resguardo del Departamento de Capacitación.	El personal capacitado de los establecimientos comerciales y de escuelas públicas y privadas aplican y fomentan adecuadamente los conocimientos adquiridos.
		Porcentaje de Comités de Protección Civil de las Agencias Municipales capacitadas en materia de protección civil	(Número de Comités de Protección Civil de las Agencias Municipales capacitados / número total de Comités de Protección Civil de las Agencias Municipales programados a capacitar)*100	Porcentaje	1. Gestión 2. Eficacia 3. Semestral 4. Ascendente	100%	Listas de asistencia y constancias digitales de los cursos y talleres de capacitación realizados, bajo resguardo del Departamento de Capacitación.	Los Comités de Protección Civil de las Agencias Municipales aplican y promueven los conocimientos adquiridos en las capacitaciones.
	C2. Emergencias atendidas	Porcentaje de emergencias atendidas	(Número de emergencias atendidas / número total de emergencias presentadas)*100	Porcentaje	1. Gestión 2. Eficacia 3. Semestral 4. Nominal	100%	Reportes generados diariamente por el área de atención a emergencias.	La ciudadanía reporta al Municipio con oportunidad los hechos o acontecimientos de emergencia presentados.
Actividades	C1.A1. Capacitación en materia de protección civil	Porcentaje de cursos y talleres de capacitación a personal de establecimientos comerciales y de escuelas públicas y privadas realizados	(Número de cursos y talleres de capacitación a personal de establecimientos comerciales y de escuelas públicas y privadas realizados / número total de cursos y talleres de capacitación a personal de establecimientos comerciales y de escuelas públicas y privadas)	Porcentaje	1. Gestión 2. Eficacia 3. Trimestral 4. Ascendente	100%	Listas de asistencia y constancias digitales de los cursos y talleres de capacitación realizados, bajo resguardo del Departamento de Capacitación.	Los establecimientos comerciales y las escuelas públicas y privadas tienen interés y asisten a los cursos y talleres de capacitación en materia de protección civil.
		Porcentaje de cursos y talleres de capacitación a integrantes de los Comités de Protección Civil de las Agencias Municipales realizados	(Número de cursos y talleres de capacitación a integrantes de los Comités de Protección Civil de las Agencias Municipales realizados / número total de cursos y talleres de capacitación a integrantes de los Comités de Protección Civil de las Agencias Municipales)	Porcentaje	1. Gestión 2. Eficacia 3. Trimestral 4. Ascendente	100%	Listas de asistencia y constancias digitales de los cursos y talleres de capacitación realizados, bajo resguardo del Departamento de Capacitación.	Los integrantes de los Comités de Protección Civil de las Agencias Municipales tienen interés y asisten a los cursos y talleres de capacitación en materia de protección civil.
	C1.A2. Elaboración de planes e instrumentos de prevención y atención de desastres naturales y fenómenos antropogénicos	Porcentaje de planes e instrumentos de prevención y atención de desastres naturales y fenómenos antropogénicos elaborados	(Número de planes e instrumentos de prevención y atención de desastres naturales y fenómenos antropogénicos elaborados / número total de planes e instrumentos de prevención y atención de desastres naturales y fenómenos antropogénicos)	Porcentaje	1. Gestión 2. Eficacia 3. Trimestral 4. Ascendente	100%	Planes e instrumentos de prevención y atención de desastres naturales y fenómenos antropogénicos, elaborados por la Dirección de Protección Civil.	Los habitantes y autoridades municipales aplican y fomentan los protocolos establecidos en los planes e instrumentos para la consolidación de una cultura de prevención.

C1.A3. Supervisión de análisis y riesgos en infraestructura	Porcentaje de viviendas, instituciones y establecimientos comerciales supervisados	(Número de viviendas, instituciones y establecimientos comerciales supervisados / número total de viviendas, instituciones y establecimientos comerciales programados a	Porcentaje	1. Gestión 2. Eficacia 3. Trimestral 4. Ascendente	100%	Dictámenes de seguridad, bajo resguardo del Departamento de Normatividad y Análisis de Riesgos.	En las viviendas, instituciones y los establecimientos comerciales supervisados atienden las sugerencias emitidas en los dictámenes de seguridad en materia de protección civil.
C2.A1. Atención de emergencias y acciones de rescate	Porcentaje de acciones de atención de emergencias y rescate realizadas	(Número de acciones de atención de emergencias y rescate realizadas / número total de acciones de atención de emergencias y rescate solicitadas)*100	Porcentaje	1. Gestión 2. Eficacia 3. Trimestral 4. Ascendente	100%	Reportes generados diariamente por el área de atención a emergencias.	La ciudadanía reporta al Municipio con oportunidad los hechos o acontecimientos de emergencia presentados.





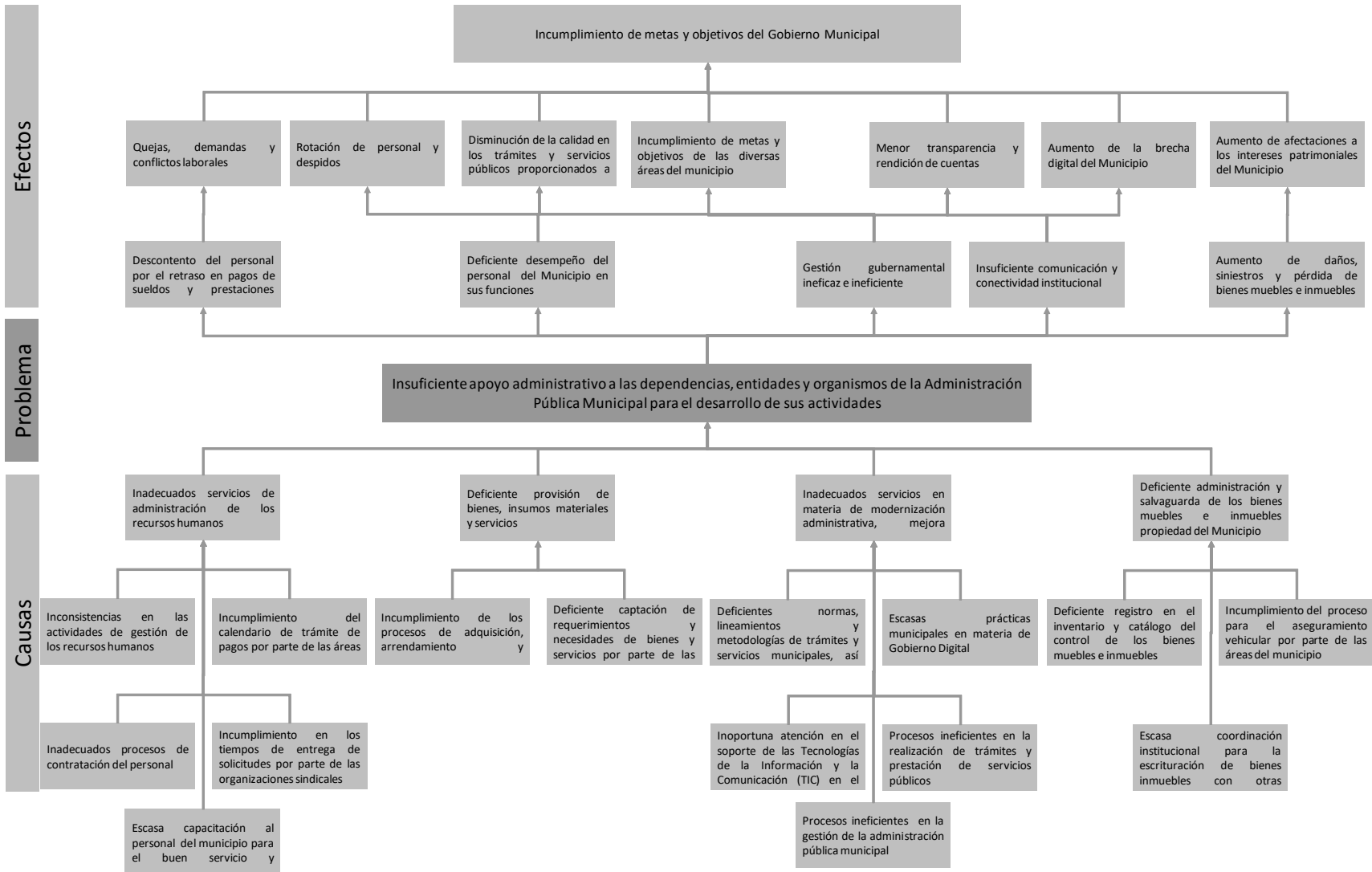
DATOS DEL PROGRAMA	
Programa Presupuestario: 06 Administración de las finanzas públicas municipales	<p>Unidad Responsable: 202 Coordinación de Finanzas y Administración</p> <p>Unidad(es) Ejecutor(a)s: 20201 Coordinación de Finanzas y Administración 20202 Tesorería Municipal 20203 Dirección de Ingresos y Control Fiscal 20204 Dirección de Egresos 20205 Dirección de Programación y Control Presupuestal 20206 Dirección de Contabilidad Gubernamental 20212 Coordinación de Delegaciones Administrativas</p>

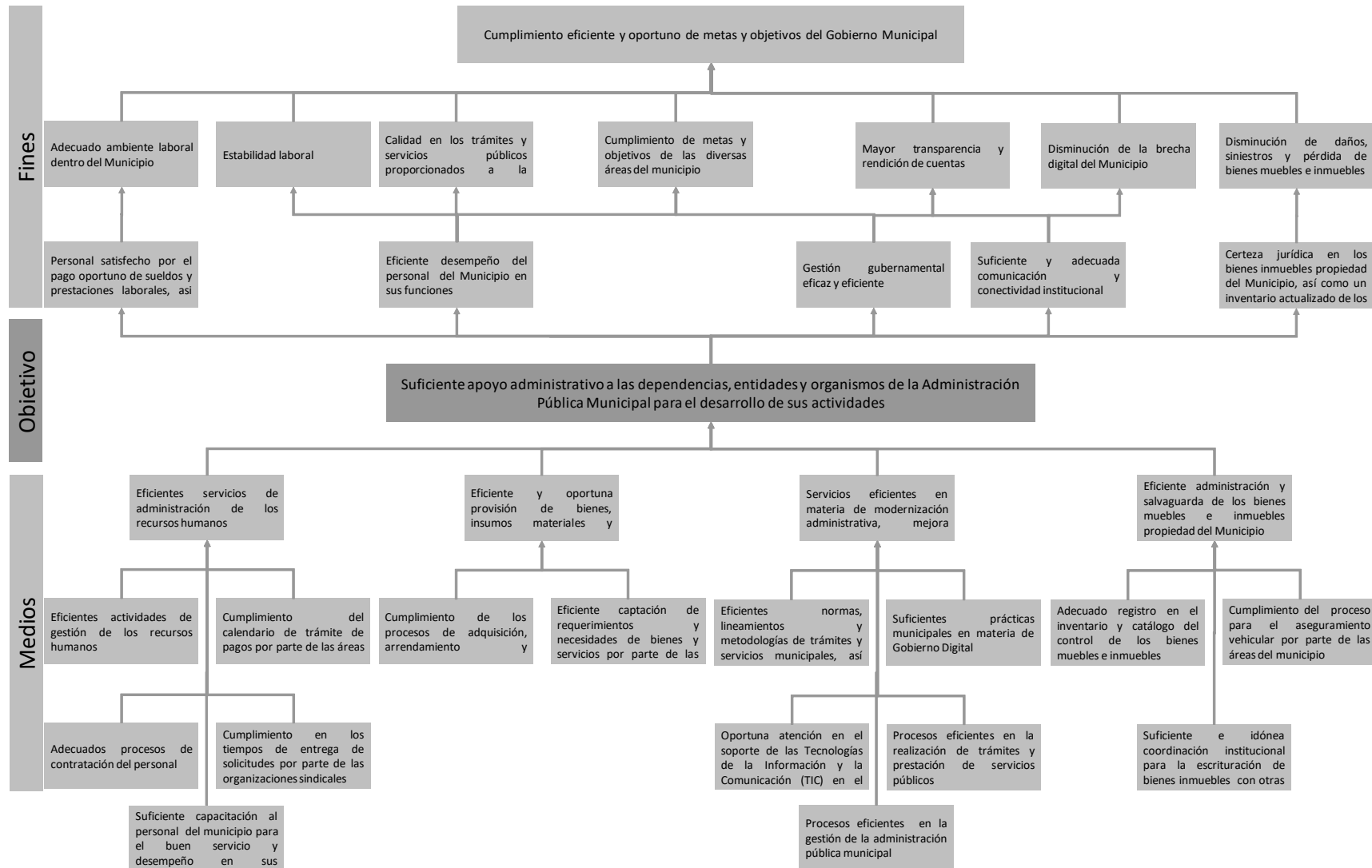
ALINEACIÓN AL PLAN MUNICIPAL DE DESARROLLO 2017-2018	
Eje: 5. Gobierno moderno, eficiente, efectivo y transparente.	Objetivo(s): 5.3. Fortalecimiento de las finanzas públicas municipales.
Estrategia(s): 5.3.1. Equilibrio y sostenibilidad financiera.	Estrategia(s) Transversal(es): 4. Transparencia y Rendición de Cuentas. Transparenciar la información hacendaría municipal. Informar y difundir la información pública gubernamental con estricto apego a los principios de legalidad, certeza jurídica y respeto a los derechos humanos.

CLASIFICACIÓN FUNCIONAL	CLASIFICACIÓN PROGRAMÁTICA
<p>Finalidad: 1. Gobierno</p> <p>Función: 1.5. Asuntos financieros y hacendarios</p> <p>Subfunción: 1.5.1. Asuntos financieros</p>	<p>Tipología general: 1. Programas</p> <p>Subtipo: 1.2. Desempeño de las funciones.</p> <p>Clasificación: 1.2.E. Prestación de Servicios Públicos</p>

NIVEL	RESUMEN NARRATIVO	INDICADOR				META ANUAL PROGRAMADA (RELATIVO)	MEDIOS DE VERIFICACIÓN	SUPUESTOS
		NOMBRE	MÉTODO DE CÁLCULO	UNIDAD DE MEDIDA	1. TIPO 2. DIMENSIÓN 3. FRECUENCIA 4. SENTIDO			
Fin	Contribuir al fortalecimiento de las finanzas públicas del Municipio de Oaxaca de Juárez mediante una administración de los recursos económicos con apego a las disposiciones legales y administrativas aplicables	Índice General de Avance en PBr-SED Municipal/DTCMX del Municipio de Oaxaca de Juárez	Porcentaje de avance en el ámbito municipal con respecto a la implementación del PBr-SED y cada uno de sus componentes. Índice generado por la Secretaría de Hacienda y Crédito Público	Porcentaje	1. Estratégico 2. Eficacia 3. Anual 4. Ascendente	36%	Informe sobre la situación de la implementación del PBr-SED en Municipios y DTCMX seleccionados emitido por la Secretaría de Hacienda y Crédito Público (SHCP). Disponible en http://www.municipiodeoaxaca.gob.mx/portal/transparencia	Existen condiciones políticas, sociales y económicas estables en el Municipio. Se fomenta una Cultura de la Gestión para Resultados (GpR) en el Municipio de Oaxaca de Juárez.
Propósito	Las finanzas públicas municipales son administradas con apego a las disposiciones legales y administrativas aplicables	Resultado del ejercicio	(Egresos totales / Ingresos totales y otros financiamientos)*100	Porcentaje	1. Estratégico 2. Eficacia 3. Anual 4. Regular	100%	Cuenta Pública Municipal. Disponible en http://www.municipiodeoaxaca.gob.mx/portal/transparencia	Las dependencias, entidades y organismos del Municipio observan en el ejercicio del gasto los lineamientos normativos del Presupuesto de Egresos Municipal, así como demás disposiciones, políticas y medidas que emita la Secretaría de Hacienda y Crédito Público.
Componentes	C1. Finanzas públicas administradas	Porcentaje de estrategias para optimizar los recursos públicos implementadas	(Número de estrategias para optimizar los recursos públicos implementadas / número total de estrategias para optimizar los recursos públicos programadas a implementar)*100	Porcentaje	1. Gestión 2. Eficacia 3. Semestral 4. Ascendente	100%	Planes, políticas, lineamientos y medidas emitidas para la eficiente gestión de los recursos públicos elaborados por la Coordinación de Finanzas y Administración.	Las dependencias, entidades y organismos del Municipio implementan en tiempo y forma las estrategias emitidas para optimizar los recursos públicos.
	C2. Captación de ingresos eficiente	Porcentaje de eficacia recaudatoria	(Monto total de los ingresos recaudados / monto total de los ingresos estimados en la Ley de Ingresos Municipal)*100	Porcentaje	1. Gestión 2. Eficacia 3. Semestral 4. Ascendente	100%	Cuenta Pública Municipal. Disponible en http://www.municipiodeoaxaca.gob.mx/portal/transparencia	Existen condiciones políticas, sociales y económicas estables en el Municipio. Las dependencias recaudadoras de Ingresos del Municipio observan el cumplimiento del Plan Municipal de Recaudación.
	C3. Flujos de efectivo administrados	Razón de liquidez	(Activo circulante / pasivo circulante)	Razón	1. Gestión 2. Eficacia 3. Anual 4. Ascendente	1	Cuenta Pública Municipal. Disponible en http://www.municipiodeoaxaca.gob.mx/portal/transparencia	El Sistema Hacendario Municipal opera en condiciones óptimas. Se recaudan los ingresos estimados en los periodos determinados.
	C4. Gasto público ejercido y controlado	Porcentaje de eficacia en el ejercicio presupuestal	(Monto total del presupuesto ejercido / monto total del presupuesto autorizado)*100	Porcentaje	1. Gestión 2. Eficacia 3. Semestral 4. Regular	100%	Cuenta Pública Municipal. Disponible en http://www.municipiodeoaxaca.gob.mx/portal/transparencia	Las dependencias, entidades y organismos del Municipio implementan, en el ejercicio del presupuesto, acciones de contención del gasto, observando las medidas de racionalidad, austeridad y disciplina presupuestaria que establece el Plan Municipal de Desarrollo.
	C5. Contabilidad gubernamental armonizada	Porcentaje de cumplimiento de obligaciones de armonización contable	(Número de obligaciones de armonización contable que se cumplen / número total de obligaciones de armonización contable establecidas en la legislación)*100	Porcentaje	1. Gestión 2. Eficacia 3. Anual 4. Ascendente	100%	Cuenta Pública Municipal. Disponible en http://www.municipiodeoaxaca.gob.mx/portal/transparencia	El Sistema Hacendario Municipal es actualizado continuamente en base a la normatividad en materia de contabilidad gubernamental vigente.

Actividades	C1.A1. Vigilancia de la aplicación de los recursos públicos	Porcentaje medidas de control sobre los recursos humanos, materiales y financieros emitidas	(Número de medidas de control sobre los recursos humanos, materiales y financieros emitidas / número total de medidas de control sobre los recursos humanos, materiales y financieros)	Porcentaje	1. Gestión 2. Eficacia 3. Trimestral 4. Ascendente	100%	Políticas, lineamientos y disposiciones sobre recursos humanos, materiales y financieros emitidos por la Coordinación de Finanzas y Administración.	Las dependencias, entidades y organismos del Municipio observan las políticas, lineamientos y disposiciones emitidas.
	C1.A2. Administración financiera municipal	Porcentaje de medidas de captación de ingresos, contención del gasto y reducción de la deuda implementadas	(Número de medidas de medidas de captación de ingresos, contención del gasto y reducción de la deuda implementadas / número total de medidas de captación de ingresos, contención del	Porcentaje	1. Gestión 2. Eficacia 3. Trimestral 4. Ascendente	100%	Informe de avance y resultados del plan para minimizar el peso de la deuda pública en los ingresos municipales elaborado por la Tesorería Municipal.	Las dependencias, entidades y organismos del Municipio observan las medidas emitidas durante el ejercicio fiscal.
	C1.A3. Supervisión de las Delegaciones Administrativas	Porcentaje de Delegaciones Administrativas supervisadas	(Número de Delegaciones Administrativas supervisadas / número total de Delegaciones Administrativas en el municipio)*100	Porcentaje	1. Gestión 2. Eficacia 3. Trimestral 4. Ascendente	100%	Reportes de actividades, elaborados por la Coordinación de Delegaciones Administrativas.	Las Delegaciones Administrativas de las dependencias y entidades municipales se apegan a las disposiciones emitidas por la Coordinación de Delegaciones Administrativas.
	C2.A1. Recaudación de ingresos fiscales	Porcentaje de recaudación de ingresos fiscales	(Monto de los ingresos fiscales recaudados / monto total de ingresos fiscales estimados a recaudar)*100	Porcentaje	1. Gestión 2. Eficacia 3. Trimestral 4. Ascendente	100%	Informes Trimestrales de Avance de Gestión Financiera. Disponibles en http://www.municipiodeoaxaca.gob.mx/portal/transparencia	Las dependencias recaudadoras de ingresos del Municipio observan el cumplimiento del Plan Municipal de Recaudación.
	C2.A2. Administración del sistema catastral municipal y registro de bienes inmuebles	Porcentaje de integraciones fiscales inmobiliarias al Sistema Catastral Municipal realizadas	(Número de integraciones fiscales inmobiliarias al Sistema Catastral Municipal realizadas / número total de integraciones fiscales inmobiliarias al Sistema Catastral Municipal	Porcentaje	1. Gestión 2. Eficacia 3. Trimestral 4. Ascendente	100%	Reportes de integraciones al Padrón Fiscal Inmobiliario generados por la Unidad de Catastro Municipal de la Dirección de Ingresos y Control Fiscal de la Tesorería Municipal.	Los contribuyentes cumplen en tiempo y forma con los requisitos necesarios para su integración al Padrón Fiscal Inmobiliario.
	C3.A1. Administración de cuentas y control de pagos	Porcentaje de pagos realizados	(Número de pagos realizados / número total de pagos programados a realizar)*100	Porcentaje	1. Gestión 2. Eficacia 3. Trimestral 4. Ascendente	90%	Base de datos de pagos realizados, generada por la Dirección de Egresos de la Tesorería Municipal.	Las dependencias, entidades y organismos del Municipio observan las políticas y medidas emitidas en materia de egresos. Se cuentan con recursos financieros disponibles para la realización de los pagos de acuerdo a la
	C4.A1. Ejecución y control presupuestal	Porcentaje de adecuaciones presupuestarias atendidas	(Número de adecuaciones presupuestarias atendidas / número total de adecuaciones presupuestarias solicitadas)*100	Porcentaje	1. Gestión 2. Eficacia 3. Trimestral 4. Descendente	100%	Base de datos de adecuaciones presupuestarias realizadas, generada por la Dirección de Programación y Control Presupuestal de la Tesorería Municipal.	Las dependencias, entidades y organismos del Municipio observan las políticas y medidas de austeridad, racionalidad y disciplina presupuestaria.
	C4.A2. Verificación y control de los proyectos de inversión pública	Porcentaje de expedientes técnicos de obras y acciones aprobados presupuestalmente	(Número de expedientes técnicos de obras y acciones aprobados presupuestalmente / número total de expedientes técnicos de obras y acciones presentados para su aprobación	Porcentaje	1. Gestión 2. Eficacia 3. Trimestral 4. Ascendente	100%	Base de datos de expedientes técnicos aprobados, generada por la Dirección de Programación y Control Presupuestal de la Tesorería Municipal.	Los expedientes técnicos de obra presentados cumplen con los requisitos necesarios para su aprobación presupuestal.
	C4.A3. Administración de la Deuda Pública Municipal	Porcentaje de reducción de la deuda pública	(Monto total de las amortizaciones realizadas a la deuda pública al final del ejercicio fiscal / monto de la deuda pública al inicio del ejercicio fiscal)*100	Porcentaje	1. Gestión 2. Eficacia 3. Anual 4. Ascendente	100%	Cuenta Pública Municipal. Disponible en http://www.municipiodeoaxaca.gob.mx/portal/transparencia	Se considera en el presupuesto de egresos, los recursos destinados a la amortización de la deuda pública municipal. No se adquiere deuda pública en el presente ejercicio fiscal.
	C5.A1. Generación de información financiera	Porcentaje de Informes de Avance de la Cuenta Pública presentados	(Número de Informes de Avance de la Cuenta Pública presentados / número total de Informes de Avance de la Cuenta Pública obligados a presentar)*100	Porcentaje	1. Gestión 2. Eficacia 3. Trimestral 4. Ascendente	100%	Informes de Avance de la Cuenta Pública Municipal. Disponibles en http://www.municipiodeoaxaca.gob.mx/portal/transparencia	Las dependencias, entidades y organismos del Municipio presentan en tiempo y forma a la Dirección de Contabilidad Gubernamental, la información que se requiere para integrar los Informes de Avance de la Cuenta Pública
		Porcentaje de Informes de Avance de Gestión Financiera presentados	(Número de Informes de Avance de Gestión Financiera presentados / número total de Informes de Avance de Gestión Financiera obligados a presentar)*100	Porcentaje	1. Gestión 2. Eficacia 3. Trimestral 4. Ascendente	100%	Informes Trimestrales de Avance de Gestión Financiera. Disponibles en http://www.municipiodeoaxaca.gob.mx/portal/transparencia	Las dependencias, entidades y organismos del Municipio presentan en tiempo y forma a la Dirección de Contabilidad Gubernamental, la información que se requiere para integrar los Informes Trimestrales de Avance de Gestión.
	C5.A2. Implementación de disposiciones en materia de armonización contable	Porcentaje de disposiciones en materia de armonización contable implementadas	(Número de disposiciones en materia de armonización contable implementadas / número total de disposiciones en materia de armonización contable programadas a implementar)*100	Porcentaje	1. Gestión 2. Eficacia 3. Semestral 4. Ascendente	100%	Cuenta Pública Municipal. Disponible en http://www.municipiodeoaxaca.gob.mx/portal/transparencia	La consultora a cargo del Sistema Hacendario Municipal implementa en tiempo y forma las actualizaciones correspondientes.





MUNICIPIO DE OAXACA DE JUÁREZ
MATRIZ DE INDICADORES PARA RESULTADOS
EJERCICIO FISCAL 2018

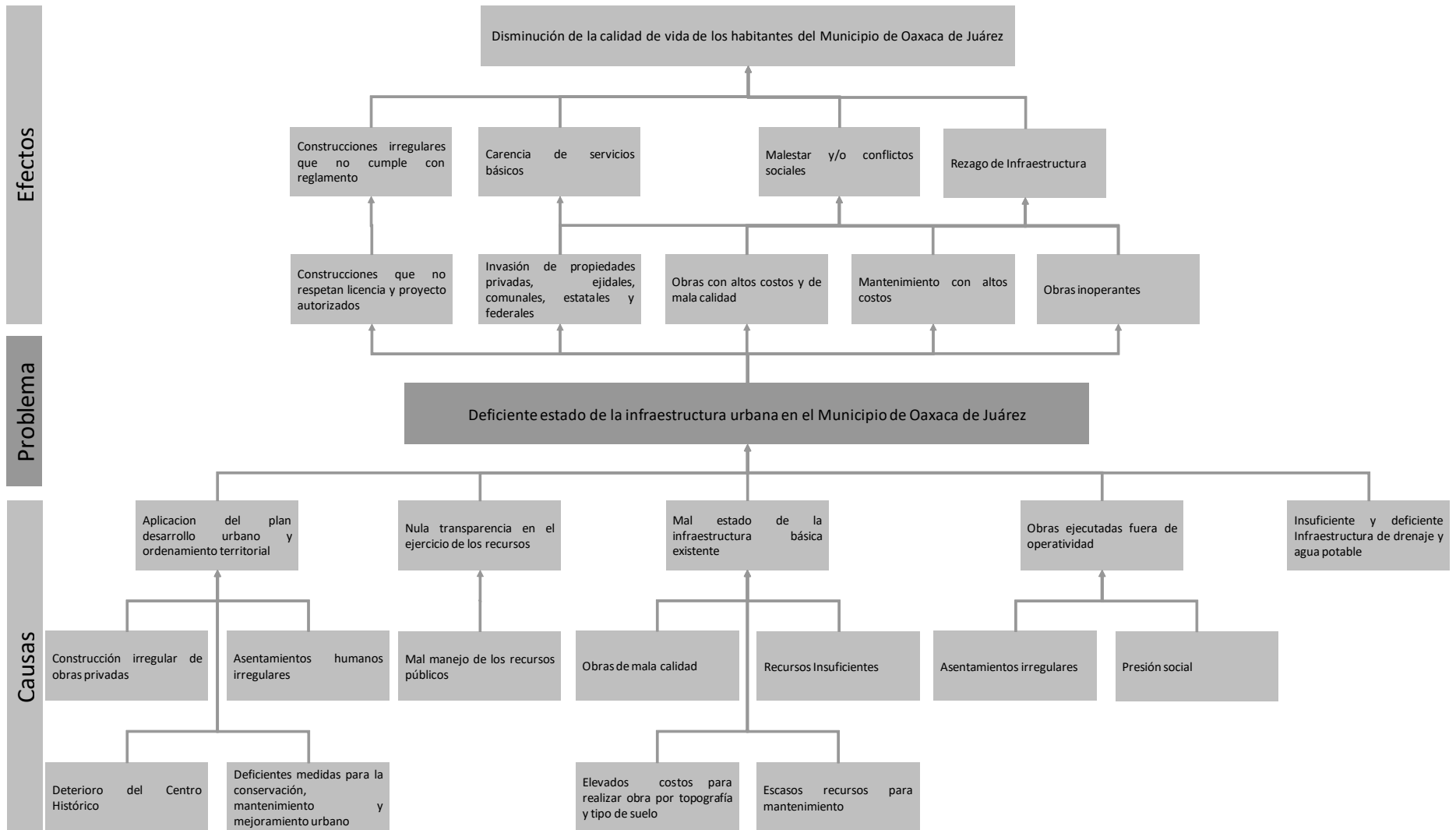
DATOS DEL PROGRAMA	
Programa Presupuestario: 07 Mejora de la efectividad de la Gestión Pública Municipal	<p>Unidad Responsable: 202 Coordinación de Finanzas y Administración</p> <p>Unidad(es) Ejecutora(s): 20207 Dirección General de Administración 20208 Dirección de Recursos Humanos 20209 Dirección de Modernización Administrativa y Gobierno Digital 20210 Dirección de Recursos Materiales y Servicios Generales 20211 Dirección de Patrimonio</p>

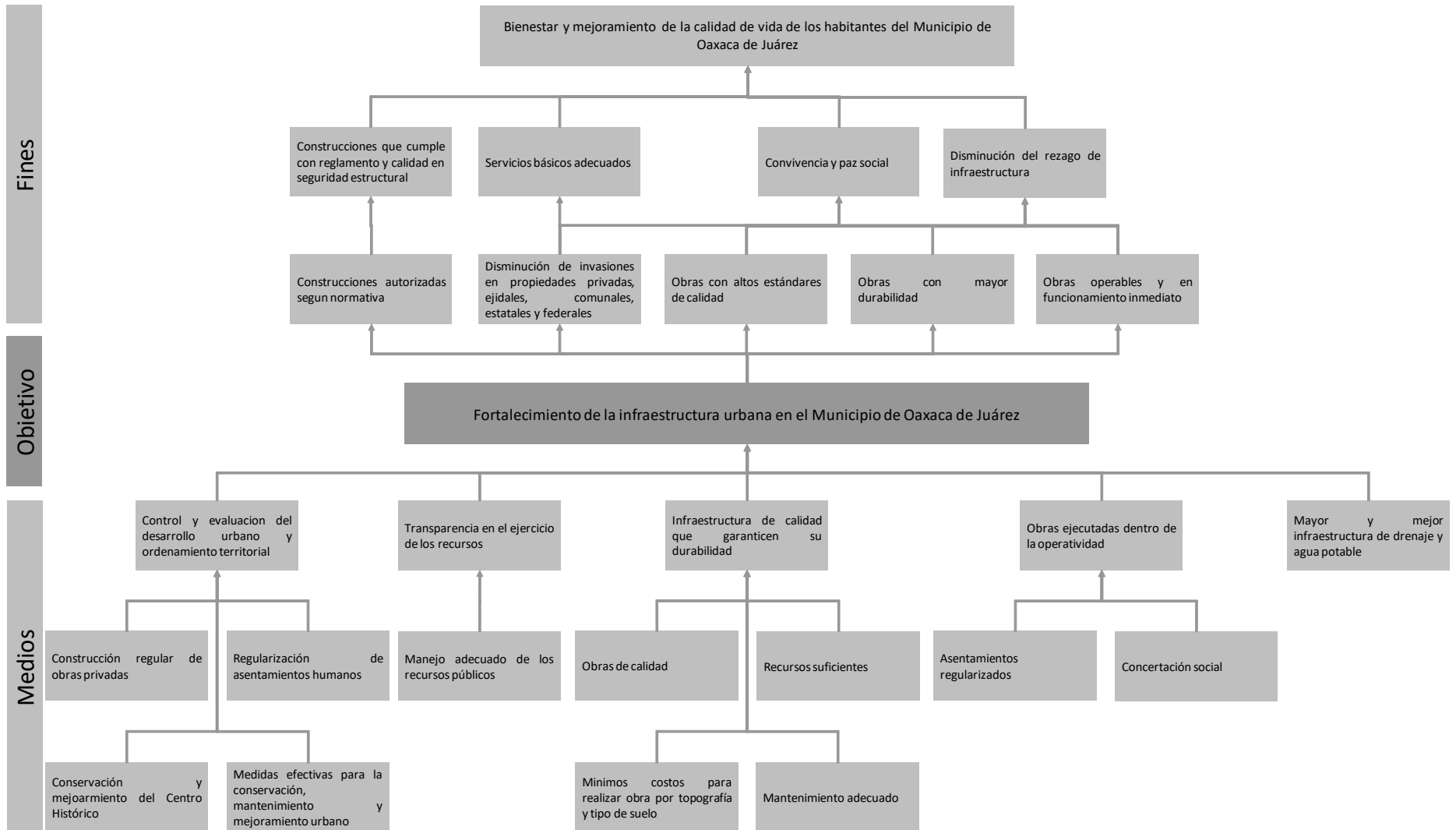
ALINEACIÓN AL PLAN MUNICIPAL DE DESARROLLO 2017-2018	
Eje: 5. Gobierno moderno, eficiente, efectivo y transparente.	Objetivo(s): 5.2. Mejora de la efectividad de la Gestión Pública Municipal.
Estrategia(s): 5.2.1. Modernización administrativa y mejoras regulatorias, aplicando las mejores prácticas de gobierno digital. / 5.2.3. Profesionalización del servicio público.	Estrategia(s) Transversal(es): 3. Perspectiva de Género.; 4. Transparencia y Rendición de Cuentas.

CLASIFICACIÓN FUNCIONAL	CLASIFICACIÓN PROGRAMÁTICA
<p>Finalidad: 1. Gobierno</p> <p>Función: 1.3. Coordinación de la Política de Gobierno</p> <p>Subfunción: 1.3.4. Función Pública</p>	<p>Tipología general: 1. Programas</p> <p>Subtipo: 1.3. Administrativos y de Apoyo</p> <p>Clasificación: 1.3.M. Apoyo al proceso presupuestario y para mejorar la eficiencia institucional</p>

NIVEL	RESUMEN NARRATIVO	INDICADOR				META ANUAL PROGRAMADA	MEDIOS DE VERIFICACIÓN	SUPUESTOS
		NOMBRE	MÉTODO DE CÁLCULO	UNIDAD DE MEDIDA	1. TIPO 2. DIMENSIÓN 3. FRECUENCIA 4. SENTIDO			
Fin	Contribuir a la mejora de la Gestión Pública Municipal mediante apoyo administrativo eficiente y oportuno a las dependencias, entidades y organismos municipales	Índice General de Avance en PBR-SED Municipal/DTCMDX del Municipio de Oaxaca de Juárez	Porcentaje de avance en el ámbito municipal con respecto a la implementación del PBR-SED y cada uno de sus componentes. Índice generado por la Secretaría de Hacienda y Crédito Público	Porcentaje	1. Estratégico 2. Eficacia 3. Anual 4. Ascendente	36%	Informe sobre la situación de la implementación del PBR-SED en Municipios y DTCMDX seleccionados emitido por la Secretaría de Hacienda y Crédito Público (SHCP). Disponible	Se fomenta una cultura de la Gestión para Resultados (GpR) en el Municipio de Oaxaca de Juárez.
Propósito	Las dependencias, entidades y organismos de la Administración Pública Municipal cuentan con apoyo administrativo eficiente y oportuno para el desarrollo de sus funciones	Porcentaje de eficacia en la prestación de servicios de la Dirección General de Administración	(Número de servicios de administración proporcionados / número total de servicios de administración solicitados y programados)*100	Porcentaje	1. Estratégico 2. Eficacia 3. Anual 4. Ascendente	100%	Reportes de información generada por las áreas de la Dirección General de Administración.	Las dependencias, entidades y organismos del Municipio se apegan a la normatividad vigente en el desempeño de sus funciones.
Componentes	C1. Recursos humanos administrados	Porcentaje de empleados y trabajadores municipales atendidos administrativamente	(Número de empleados y trabajadores municipales atendidos administrativamente / número total de empleados y trabajadores municipales)*100	Porcentaje	1. Gestión 2. Eficacia 3. Semestral 4. Ascendente	100%	Nómina de empleados y trabajadores del Municipio de Oaxaca de Juárez, elaborada por la Dirección de Recursos Humanos.	Las dependencias, entidades y organismos del Municipio entregan en tiempo y forma la información requerida para los trámites administrativos.
	C2. Bienes y servicios contratados	Porcentaje de bienes y servicios contratados	(Número de bienes y servicios contratados / número total de bienes y servicios solicitados)*100	Porcentaje	1. Gestión 2. Eficacia 3. Semestral 4. Ascendente	100%	Contratos de adquisición de bienes o servicios, bajo resguardo de la Dirección de Recursos Materiales y Servicios Generales.	Las áreas municipales solicitantes cumplen en tiempo y forma con los procedimientos para la solicitud de adquisiciones de bienes o servicios mayores a \$100,000.00 sin I.V.A.
	C3. Programas de modernización administrativa, mejora regulatoria y tecnologías de la información implementados	Porcentaje de programas implementados	(Número de programas implementados / número total de programas por implementar)*100	Porcentaje	1. Gestión 2. Eficacia 3. Semestral 4. Ascendente	100%	Base de datos de programas implementados, generada por la Dirección de Modernización Administrativa.	Existe interés y cooperación por parte de las áreas municipales para la implementación de los programas de modernización administrativa, mejora regulatoria y gobierno digital.
	C4. Bienes muebles e inmuebles administrados	Porcentaje de inventarios de bienes muebles e inmuebles administrados	(Número de inventarios de bienes muebles e inmuebles administrados / número total de inventarios de bienes muebles e inmuebles por administrar)*100	Porcentaje	1. Gestión 2. Eficacia 3. Anual 4. Ascendente	100%	Inventarios de bienes muebles e inmuebles administrados, bajo resguardo de la Dirección de Patrimonio.	Existe una adecuada coordinación y colaboración con las áreas internas municipales y demás niveles de gobierno para la actualización de los inventarios de bienes muebles e inmuebles.
	C5. Políticas en materia de administración implementadas	Porcentaje de políticas en materia de administración implementadas	(Número de políticas en materia de administración implementadas / número total de políticas en materia de administración programadas)*100	Porcentaje	1. Gestión 2. Eficacia 3. Anual 4. Ascendente	100%	Informe de actividades, elaborado por la Dirección General de Administración.	Las dependencias, entidades y organismos del Municipio observan las políticas emitidas en materia de administración.

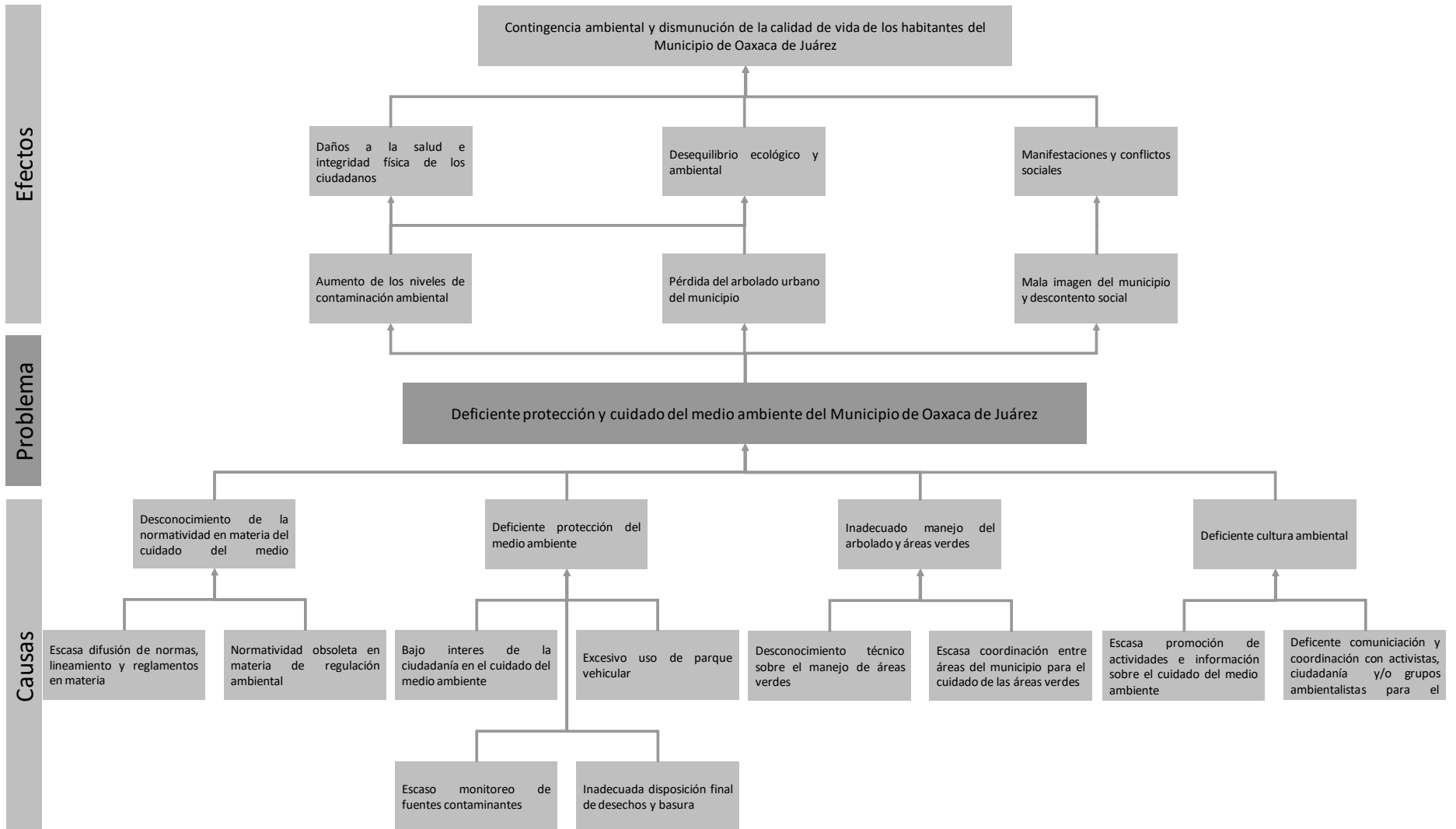
Actividades	CL.A1. Administración de recursos humanos	Porcentaje de solicitudes de gestión de recursos humanos atendidas	(Número de solicitudes de gestión de recursos humanos atendidas / número total de solicitudes de gestión de recursos humanos recibidas)*100	Porcentaje	1. Gestión 2. Eficacia 3. Trimestral 4. Ascendente	100%	Bases de datos de la gestión de recursos humanos, generadas por la Dirección de Recursos Humanos.	Existen una adecuada coordinación y colaboración con las áreas del Municipio.
	C2.A1. Realización de procesos de adquisición y contratación de bienes y servicios	Porcentaje de acuerdos en las sesiones del Comité de Adquisiciones de Bienes, Arrendamientos, Enajenaciones y Contratación de Servicios del Municipio de Oaxaca de Juárez dictaminados como	(Número acuerdos en las sesiones del Comité de Adquisiciones de Bienes, Arrendamientos, Enajenaciones y Contratación de Servicios del Municipio de Oaxaca de Juárez dictaminados como	Porcentaje	1. Gestión 2. Eficacia 3. Trimestral 4. Ascendente	100%	Actas de sesión del Comité de Adquisiciones de Bienes, Arrendamientos, Enajenaciones y Contratación de Servicios del Municipio de Oaxaca de Juárez, bajo resguardo de la Dirección de Recursos Materiales y Servicios	Las áreas del municipio envían en tiempo y forma a la Dirección General de Administración, así como a la Dirección de Recursos Materiales y Servicios Generales, la solicitud y expediente unitario para someterlo al seno del Comité de
	C3.A1. Implementación de acciones en materia de tecnologías de la información y comunicación	Porcentaje de acciones en materia de tecnologías de la información y comunicación implementadas	(Número de acciones en materia de tecnologías de la información y comunicación implementadas / número total de acciones en materia de tecnologías de la información y comunicación programadas)*100	Porcentaje	1. Gestión 2. Eficacia 3. Trimestral 4. Ascendente	100%	Base de datos de solicitudes atendidas, generada por la Dirección de Modernización Administrativa y Gobierno Digital.	Existe factibilidad para implementar las acciones requeridas por las áreas del municipio.
	C3.A2. Implementación de acciones en materia de simplificación administrativa y mejora regulatoria	Porcentaje de acciones en materia de simplificación administrativa y mejora regulatoria implementadas	(Número de acciones en materia de simplificación administrativa y mejora regulatoria implementadas / número total de acciones en materia de simplificación administrativa y mejora regulatoria programadas)*100	Porcentaje	1. Gestión 2. Eficacia 3. Trimestral 4. Ascendente	100%	Base de datos de solicitudes atendidas, generada por la Dirección de Modernización Administrativa y Gobierno Digital.	Existe factibilidad para implementar las acciones requeridas por las áreas del municipio.
	C4.A1. Actualización de los inventarios de bienes muebles e inmuebles	Porcentaje de actualizaciones realizadas a los inventarios de bienes muebles e inmuebles	(Número de actualizaciones realizadas a los inventarios de bienes muebles e inmuebles / número total de actualizaciones programadas a los inventarios de bienes muebles e inmuebles)*100	Porcentaje	1. Gestión 2. Eficacia 3. Trimestral 4. Ascendente	100%	Inventarios de bienes muebles e inmuebles, generados por la Dirección de Patrimonio.	Existe una adecuada coordinación y colaboración con las áreas internas municipales y demás niveles de gobierno.
	C4.A2. Aseguramiento y pago de derechos de control vehicular	Porcentaje de unidades de motor y equipamientos asegurados	(Número de unidades de motor y equipamientos asegurados / número total de unidades de motor y equipamientos programados)*100	Porcentaje	1. Gestión 2. Eficacia 3. Anual 4. Ascendente	100%	Base de datos de unidades aseguradas, generada por la Dirección de Patrimonio.	Existe una adecuada coordinación y colaboración con las delegaciones administrativas y áreas del Municipio. El Comité de Adquisiciones de Bienes, Arrendamientos, Enajenaciones y Contratación de Servicios
		Porcentaje de pago de derechos de control vehicular realizados	(Número de pago de derechos de control vehicular realizados / número total de pago de derechos de control vehicular programados)*100	Porcentaje	1. Gestión 2. Eficacia 3. Anual 4. Ascendente	100%	Base de datos de pago de derechos de control vehicular realizados, generada por la Dirección de Patrimonio.	Existe una adecuada coordinación y colaboración con la Coordinación de Delegaciones Administrativas.
	C5.A1. Emisión de políticas en materia de administración	Porcentaje de políticas en materia de administración emitidas	(Número de políticas en materia de administración emitidas / número total de políticas en materia de administración programadas)*100	Porcentaje	1. Gestión 2. Eficacia 3. Anual 4. Ascendente	100%	Informe de actividades, elaborado por la Dirección General de Administración.	Las dependencias, entidades y organismos del Municipio observan las políticas emitidas en materia de administración.

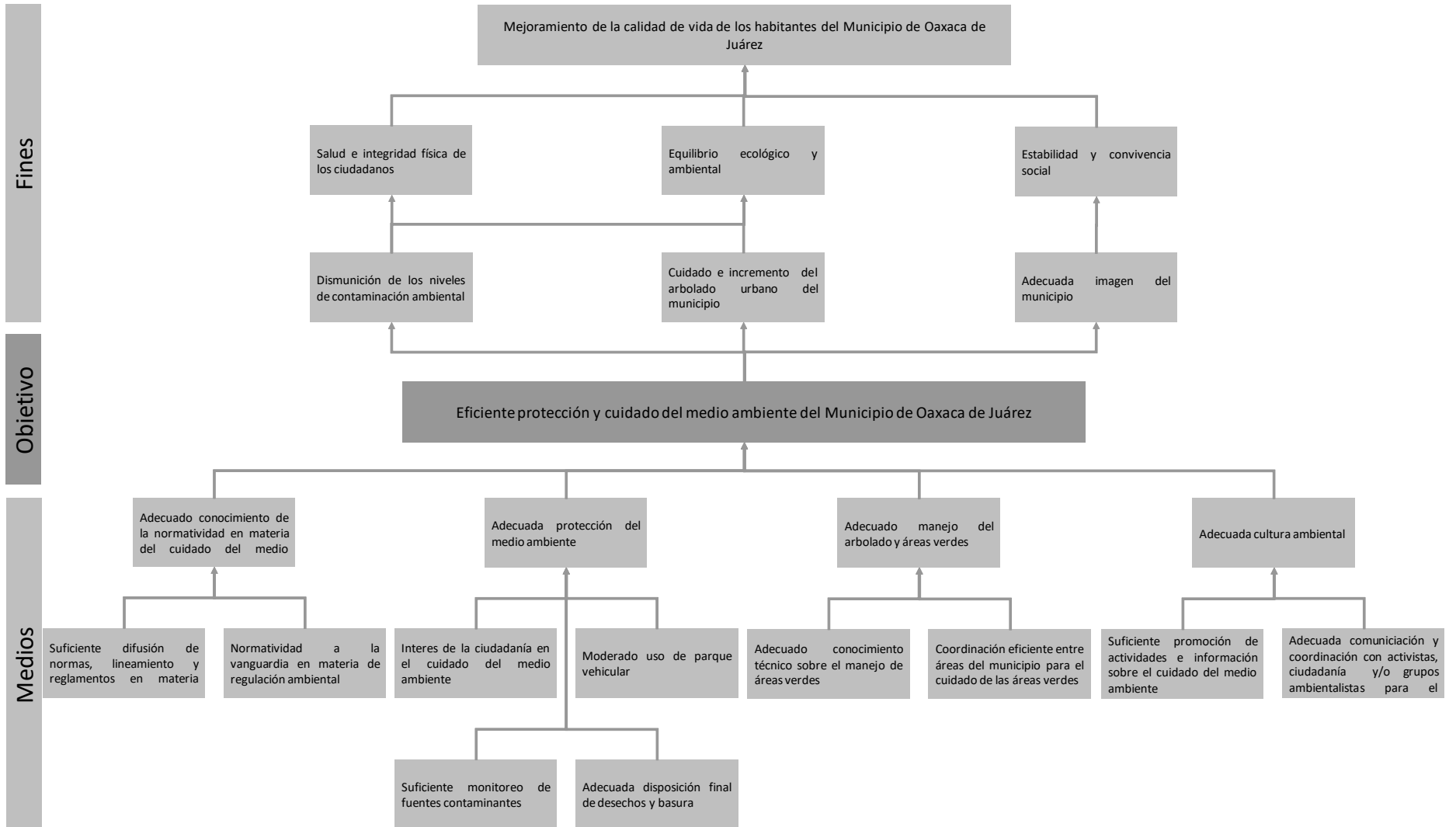




DATOS DEL PROGRAMA								
Programa Presupuestario: 08 Desarrollo urbano y ordenamiento territorial			Unidad Responsable: 203 Coordinación de Infraestructura y Desarrollo Urbano Unidad(es) Ejecutora(s): 20301 Coordinación de Infraestructura y Desarrollo Urbano 20302 Dirección General de Desarrollo Urbano, Centro Histórico y Proleña 20303 Dirección de Licencias 20304 Dirección de Planeación Urbana y Proyectos 20305 Dirección del Centro Histórico y Patrimonio Edificado 20307 Dirección General de Obras Públicas 20308 Dirección de Proyectos 20309 Dirección de Licitaciones y Control Presupuestal 20310 Dirección de Construcción					
ALINEACIÓN AL PLAN MUNICIPAL DE DESARROLLO 2017-2018								
Eje:4. Ordenamiento urbano y territorial sustentable.			Objetivo(s): 4.1. Mejoramiento del desarrollo urbano y ordenamiento territorial.					
Estrategia(s): 4.1.1. Planificación eficiente y respetuosa con el medio ambiente bajo un enfoque de la gestión integral de riesgos para el desarrollo urbano y ordenamiento territorial; 4.1.2. Fortalecimiento del Sistema de Infraestructura y Movilidad del Municipio.			Estrategia(s) Transversal(es): 2. Cohesión Social y Derechos Humanos; 4. Transparencia y Rendición de Cuentas.					
CLASIFICACIÓN FUNCIONAL				CLASIFICACIÓN PROGRAMÁTICA				
Finalidad: 2. Desarrollo social Función: 2.2. Vivienda y servicios a la comunidad Subfunción: 2.2.1. Urbanización				Tipología general: 1. Programas Subtipo: 1.2. Desempeño de las funciones Clasificación: 1.2.E. Prestación de servicios públicos				
NIVEL	RESUMEN NARRATIVO	INDICADOR				META ANUAL PROGRAMADA	MEDIOS DE VERIFICACIÓN	SUPUESTOS
		NOMBRE	MÉTODO DE CÁLCULO	UNIDAD DE MEDIDA	1. TIPO 2. DIMENSIÓN 3. FRECUENCIA 4. SENTIDO			
Fin	Contribuir al mejoramiento del desarrollo urbano y ordenamiento territorial del Municipio de Oaxaca de Juárez mediante el fortalecimiento de la infraestructura pública urbana municipal	Porcentaje de obras públicas de infraestructura urbana construidas y mejoradas	(Número de obras públicas construidas y/o mejoradas / número total de obras públicas programadas a construir y mejorar)*100	Porcentaje	1. Estratégico 2. Eficacia 3. Anual 4. Ascendente	100%	Portal de Transparencia del Municipio de Oaxaca de Juárez disponible en: https://www.municipiodeoaxaca.gob.mx/porta-l-transparencia Expedientes técnicos unitarios de obra, bajo	Existen condiciones políticas, sociales, económicas y geológicas estables en el Municipio.
Propósito	Los habitantes del Municipio de Oaxaca de Juárez cuentan con infraestructura urbana fortalecida	Porcentaje de habitantes beneficiados con la construcción y/o mejoramiento de la infraestructura urbana	(Habitantes beneficiados con la construcción y/o mejoramiento de la infraestructura urbana / habitantes estimados a beneficiar con la construcción y/o mejoramiento de la infraestructura urbana)*100	Porcentaje	1. Estratégico 2. Eficacia 3. Anual 4. Ascendente	100%	Programa Anual de Obras Públicas, elaborado por la Dirección General de Obras Públicas. Expedientes técnicos unitarios de obra, bajo resguardo de la Dirección General de Obras Públicas.	Los habitantes del Municipio hacen un adecuado uso de la infraestructura pública urbana. Existen condiciones político-sociales estables en el Municipio.
Componentes	C1. Desarrollo urbano y ordenamiento territorial mejorado	Porcentaje de medidas en materia de desarrollo urbano y ordenamiento territorial implementadas	(Número de medidas en materia de desarrollo urbano y ordenamiento territorial implementadas / número total de medidas en materia de desarrollo urbano y ordenamiento territorial implementadas)*100	Porcentaje	1. Gestión 2. Eficacia 3. Anual 4. Ascendente	100%	Informe anual de actividades, elaborado por la Coordinación de Infraestructura y Desarrollo Urbano.	Existen condiciones político-sociales estables en el Municipio.
	C2. Infraestructura pública urbana construida y mejorada	Porcentaje de obras públicas de infraestructura urbana construidas y mejoradas	(Número de obras públicas de infraestructura urbana construidas y mejoradas / número total de obras públicas de infraestructura urbana programadas a construir y mejorar)*100	Porcentaje	1. Gestión 2. Eficacia 3. Semestral 4. Ascendente	100%	Programa Anual de Obras Públicas, elaborado por la Dirección General de Obras Públicas. Expedientes técnicos unitarios de obra, bajo resguardo de la Dirección General de Obras Públicas.	Los precios de los insumos para la construcción de las obras públicas se mantienen estables.
	C3. Políticas públicas en materia de Desarrollo Urbano, Obras Públicas y Ecología implementadas	Porcentaje de políticas públicas en materia de Desarrollo Urbano, Obras Públicas y Ecología implementadas	(Número de políticas públicas en materia de Desarrollo Urbano, Obras Públicas y Ecología implementadas / número total de políticas públicas en materia de Desarrollo Urbano, Obras Públicas y Ecología programadas a implementar)*100	Porcentaje	1. Gestión 2. Eficacia 3. Anual 4. Ascendente	100%	Informe anual de actividades, elaborado por la Coordinación de Infraestructura y Desarrollo Urbano.	Existen condiciones político-sociales estables en el Municipio.
	C1.A1. Autorización de licencias de construcción	Porcentaje de licencias de construcción autorizadas	(Número de licencias de construcción autorizadas / número total de licencias de construcción solicitadas)*100	Porcentaje	1. Gestión 2. Eficacia 3. Trimestral 4. Ascendente	95%	Base de datos de seguimiento operativo, operada por la Dirección de Licencias.	Los usuarios conocen y cumplen con la normatividad en materia de construcción para la autorización de sus licencias.

Actividades	C1.A2. Integración de expedientes técnicos para la regularización de asentamientos humanos	Porcentaje de expedientes técnicos integrados	(Número de expedientes técnicos integrados / número total de expedientes técnicos estimados a integrar)*100	Porcentaje	1. Gestión 2. Eficacia 3. Trimestral 4. Ascendente	100%	Base de datos de asentamientos humanos reconocidos, generada por la Dirección de Planeación Urbana y Proyectos.	Se resuelven los conflictos sociales entre las partes involucradas. Los expedientes son integrados y requisitados de forma correcta. La Comisión de Desarrollo Urbano, Obras Públicas y Centro Histórico aprueba los
	C1.A3. Conservación, preservación y mejoramiento del Centro Histórico	Porcentaje de licencias de construcción autorizadas por el INAH	(Número de licencias de construcción autorizadas por el INAH / número total de licencias de construcción gestionadas ante el INAH)*100	Porcentaje	1. Gestión 2. Eficacia 3. Trimestral 4. Ascendente	100%	Minutas de reuniones de trabajo con el INAH, bajo resguardo de la Dirección de Centro Histórico y Patrimonio Edificado.	Los convenios con el Instituto Nacional de Antropología e Historia (INAH) son vigentes.
	C1.A4. Emisión de medidas para la conservación, mantenimiento y mejoramiento urbano	Porcentaje de medidas para la conservación, mantenimiento y mejoramiento urbano emitidas	(Número de medidas para la conservación, mantenimiento y mejoramiento urbano emitidas / número total de medidas para la conservación, mantenimiento y mejoramiento urbano programadas)*100	Porcentaje	1. Gestión 2. Eficacia 3. Anual 4. Ascendente	100%	Informe trimestral de actividades, elaborado por la Dirección General de Desarrollo Urbano, Centro Histórico y Ecología.	La ciudadanía y autoridades municipales observan las medidas para la conservación, mantenimiento y mejoramiento urbano emitidas.
	C2.A1. Planeación de obras públicas	Programa Anual de Obras elaborado	Programa Anual de Obras elaborado	Absoluto	1. Gestión 2. Eficacia 3. Anual 4. Ascendente	1	Programa Anual de Obras Públicas, elaborado por la Dirección General de Obras Públicas.	Los proyectos de obra pública son autorizados oportunamente por el Consejo de Desarrollo Social Municipal.
	C2.A2. Elaboración de proyectos ejecutivos	Porcentaje de proyectos ejecutivos elaborados	(Número de proyectos ejecutivos elaborados / número total de proyectos ejecutivos programados)*100	Porcentaje	1. Gestión 2. Eficacia 3. Semestral 4. Ascendente	100%	Base de datos proyectos ejecutivos, generada por la Dirección de Proyectos de la Dirección General de Obras Públicas.	Los proyectos ejecutivos son autorizados oportunamente.
	C2.A3. Contratación de obras públicas	Porcentaje de obras públicas contratadas	(Número de obras públicas contratadas / número total de obras públicas programadas a contratar)*100	Porcentaje	1. Gestión 2. Eficacia 3. Semestral 4. Ascendente	100%	Expedientes técnicos unitarios de obra, bajo resguardo de la Dirección General de Obras Públicas.	Los contratistas que participan en los procesos de contratación cumplen con los requisitos conforme a lo establecido en la normatividad aplicable. Se cuenta con la disponibilidad de recursos
	C2.A4. Ejecución de obras públicas	Porcentaje de obras públicas ejecutadas	(Número de obras públicas ejecutadas / número total de obras públicas programadas a ejecutar)*100	Porcentaje	1. Gestión 2. Eficacia 3. Semestral 4. Ascendente	100%	Expedientes técnicos unitarios de obra, bajo resguardo de la Dirección General de Obras Públicas.	Existe estabilidad social en el municipio para la ejecución y supervisión de las obras públicas de infraestructura urbana.
C3.A1. Gestión de políticas públicas en materia de Desarrollo Urbano, Obras Públicas y Ecología	Porcentaje de reuniones de seguimiento de políticas públicas en materia de Desarrollo Urbano, Obras Públicas y Ecología	(Número de reuniones de seguimiento de políticas públicas en materia de Desarrollo Urbano, Obras Públicas y Ecología realizadas / número total de reuniones de seguimiento de políticas públicas en materia de Desarrollo Urbano, Obras Públicas y Ecología)	Porcentaje	1. Gestión 2. Eficacia 3. Trimestral 4. Ascendente	100%	Oficio y circulares de reuniones de trabajo, bajo resguardo de la Coordinación de Infraestructura y Desarrollo Urbano.	La población del municipio se interesa, participa y promueve las políticas públicas implementadas por la Coordinación.	

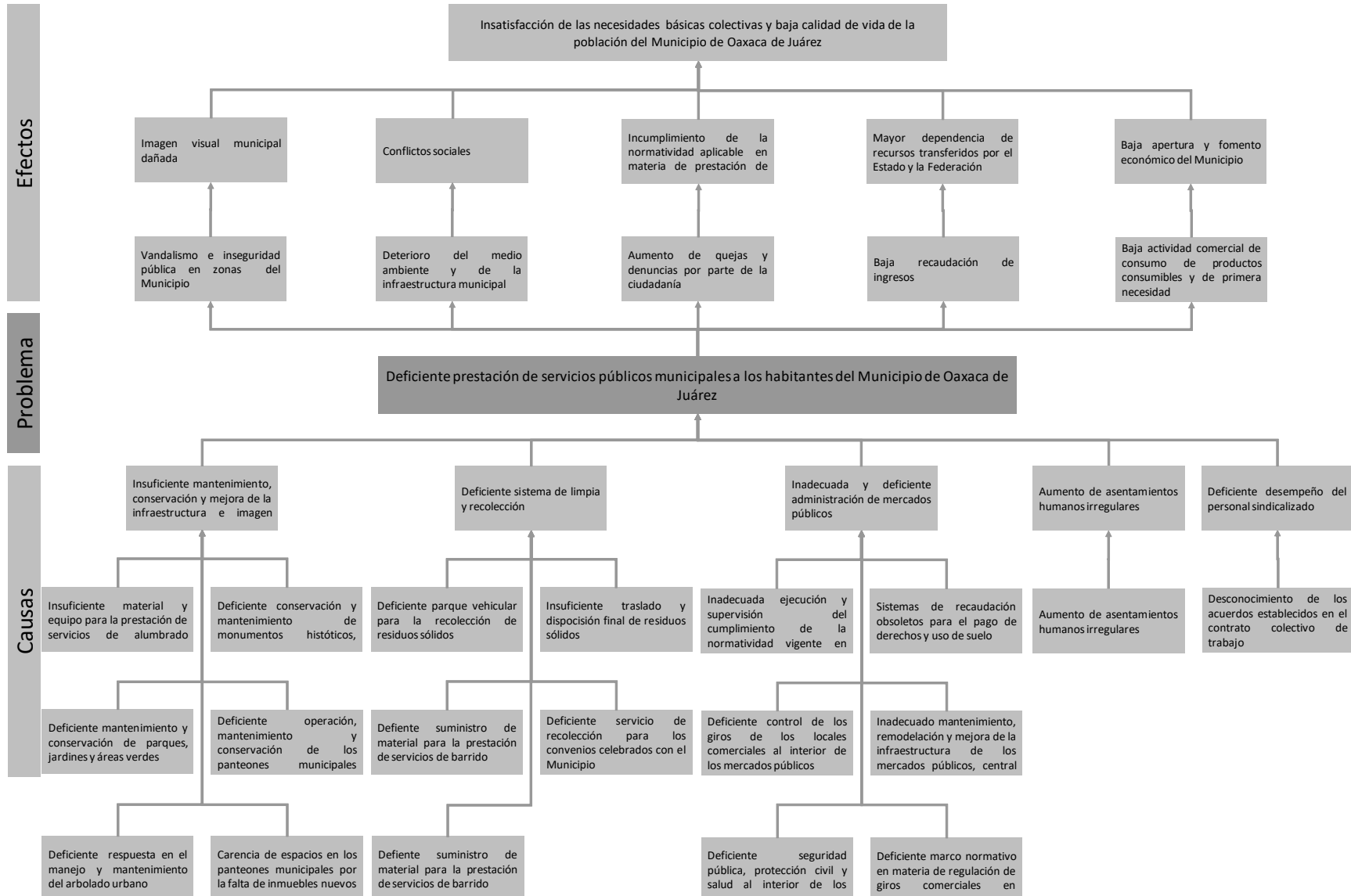


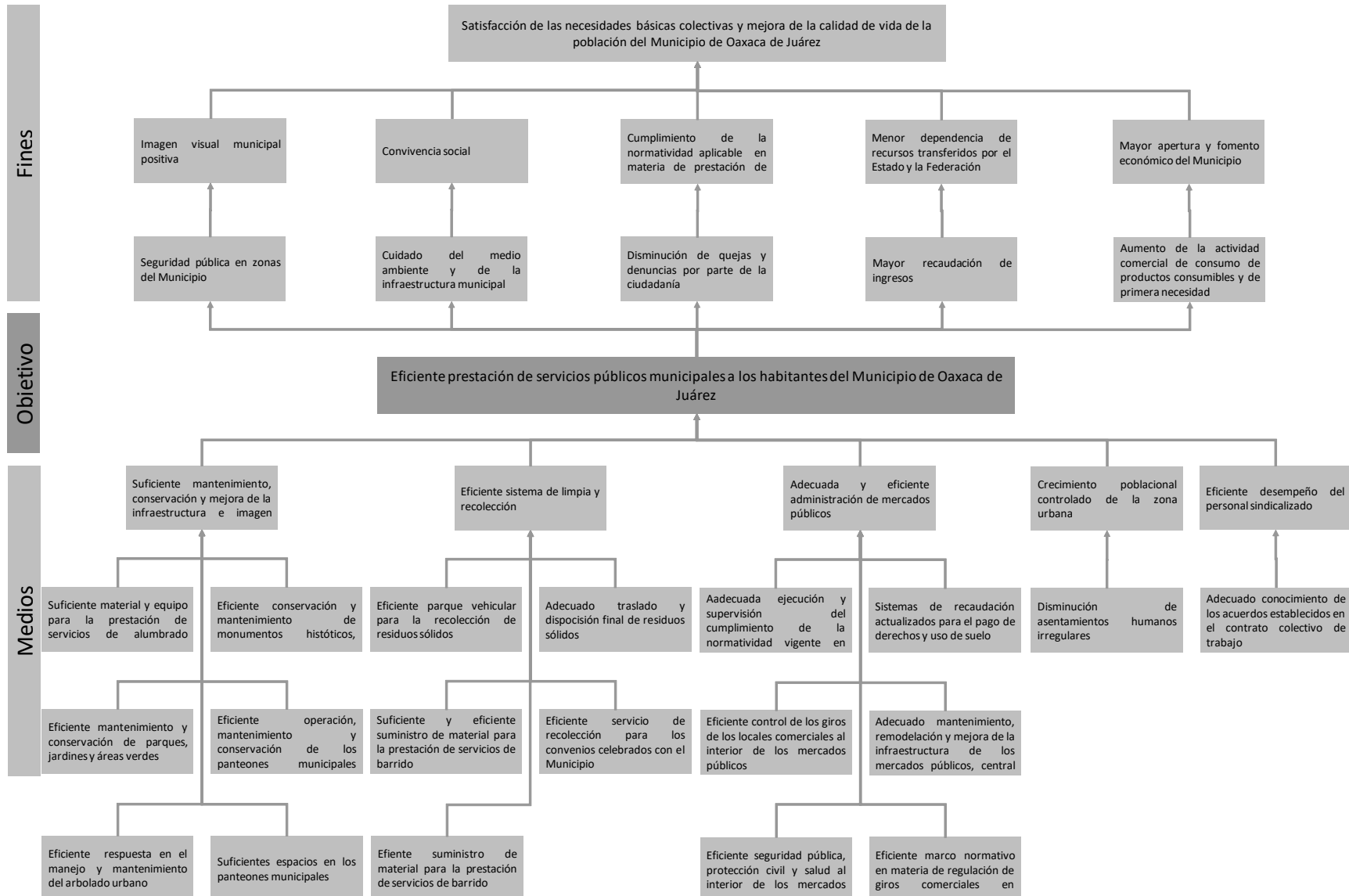


MUNICIPIO DE OAXACA DE JUÁREZ
MATRIZ DE INDICADORES PARA RESULTADOS
EJERCICIO FISCAL 2018

DATOS DEL PROGRAMA								
Programa Presupuestario: 09 Protección y cuidado del medio ambiente			Unidad Responsable: 203 Coordinación de Infraestructura y Desarrollo Urbano Unidad(es) Ejecutora(s): 20306 Dirección de Ecología y Sustentabilidad					
ALINEACIÓN AL PLAN MUNICIPAL DE DESARROLLO 2017-2018								
Eje: 4. Ordenamiento urbano y territorial sustentable.			Objetivo(s): 4.2 Preservación y manejo sustentable de los recursos naturales.					
Estrategia(s): 4.2.1. Planificación y control en el manejo sustentable de los recursos naturales.			Estrategia(s) Transversal(es): 2. Cohesión Social y Derechos Humanos.					
CLASIFICACIÓN FUNCIONAL				CLASIFICACIÓN PROGRAMÁTICA				
Finalidad: 2. Desarrollo social Función: 2.1. Protección social Subfunción: 2.1.6. Otros de Protección Ambiental				Tipología general: 1. Programas Subtipo: 1.2. Desempeño de las Funciones Clasificación: 1.2.F. Promoción y fomento				
NIVEL	RESUMEN NARRATIVO	INDICADOR				META ANUAL PROGRAMADA	MEDIOS DE VERIFICACIÓN	SUPUESTOS
		NOMBRE	MÉTODO DE CÁLCULO	UNIDAD DE MEDIDA	1. TIPO 2. DIMENSIÓN 3. FRECUENCIA 4. SENTIDO			
Fin	Contribuir a la preservación y manejo sustentable de los recursos naturales del Municipio de Oaxaca de Juárez mediante la protección y cuidado del medio ambiente	Tasa de variación de ciudadanos beneficiados con acciones de protección y cuidado del medio ambiente	$\frac{(\text{Número de ciudadanos beneficiados con acciones de protección y cuidado del medio ambiente en el 2018} / \text{número de ciudadanos beneficiados con acciones de protección y cuidado del medio ambiente en el 2017}) - 1}{1} \times 100$	Porcentaje	1. Estratégico 2. Eficacia 3. Anual 4. Ascendente	5%	Autorizaciones emitidas, expedientes documentales, boletines de invitación, reportes fotográficos y tarjetas informativas de resultados bajo resguardo de la Dirección de Ecología y Sustentabilidad.	Existen condiciones político-sociales y meteorológicas estables en el municipio.
Propósito	La población del Municipio de Oaxaca de Juárez se beneficia con la protección y cuidado del medio ambiente	Porcentaje de ciudadanos beneficiados con acciones de protección y cuidado del medio ambiente	$\frac{(\text{Número de ciudadanos beneficiados con acciones de protección y cuidado del medio ambiente} / \text{número de ciudadanos estimados a beneficiar con acciones de protección y cuidado del medio ambiente}) \times 100}{100}$	Porcentaje	1. Estratégico 2. Eficacia 3. Anual 4. Ascendente	100%	Autorizaciones emitidas, expedientes documentales, boletines de invitación, reportes fotográficos y tarjetas informativas de resultados bajo resguardo de la Dirección de Ecología y Sustentabilidad.	Los tres órdenes de gobierno, las instituciones públicas y privadas, la sociedad civil organizada y la ciudadanía participan y promueven las acciones para la protección y cuidado del medio ambiente.
Componentes	C1. Contaminación ambiental prevenida	Porcentaje de licencias y dictámenes en materia ambiental emitidos	$\frac{(\text{Número de licencias y dictámenes en materia ambiental emitidos} / \text{número total de licencias y dictámenes en materia ambiental solicitados}) \times 100}{100}$	Porcentaje	1. Gestión 2. Eficacia 3. Semestral 4. Ascendente	100%	Licencias y dictámenes autorizados bajo resguardo del Departamento de Normatividad e Impacto Ambiental. Copias de solicitudes y ordenes de pago de evaluaciones bajo resguardo del Departamento de Normatividad e Impacto Ambiental.	Los solicitantes cumplen con los requisitos y realizan los pagos correspondientes para las licencias y dictámenes.
		Porcentaje de permisos temporales emitidos	$\frac{(\text{Número de permisos temporales emitidos} / \text{número total de permisos temporales solicitados}) \times 100}{100}$	Porcentaje	1. Gestión 2. Eficacia 3. Semestral 4. Ascendente	100%	Oficios de autorización de permisos temporales bajo resguardo del Departamento de Normatividad e Impacto Ambiental. Solicitudes de permisos temporales bajo resguardo del Departamento de Normatividad e Impacto Ambiental.	Los solicitantes cumplen con los requisitos y realizan los pagos correspondientes para las licencias y dictámenes.
	C2. Medio ambiente protegido	Porcentaje de resoluciones y/o medidas de mitigación cumplidas	$\frac{(\text{Número de resoluciones y/o medidas de mitigación cumplidas} / \text{número total de resoluciones y/o medidas de mitigación emitidas}) \times 100}{100}$	Porcentaje	1. Gestión 2. Eficacia 3. Semestral 4. Ascendente	95%	Actas de verificación de cumplimiento de medidas dictadas bajo resguardo del Departamento de Normatividad e Impacto Ambiental y del Departamento de Gestión y Educación Ambiental.	Los denunciados atienden en tiempo y forma las medidas emitidas sobre la protección y cuidado del medio ambiente.
Actividades	C1.A1. Realización de inspecciones y evaluaciones ambientales	Porcentaje de inspecciones ambientales realizadas	$\frac{(\text{Número de inspecciones ambientales realizadas} / \text{número total de inspecciones ambientales solicitadas}) \times 100}{100}$	Porcentaje	1. Gestión 2. Eficacia 3. Trimestral 4. Ascendente	100%	Actas de inspecciones realizadas bajo resguardo de la Dirección de Ecología y Sustentabilidad. Denuncias ambientales bajo resguardo de la Dirección de Ecología y Sustentabilidad.	Los denunciados permiten realizar las inspecciones ambientales.
		Porcentaje de evaluaciones ambientales realizadas	$\frac{(\text{Número de evaluaciones ambientales realizadas} / \text{número total de evaluaciones ambientales solicitadas}) \times 100}{100}$	Porcentaje	1. Gestión 2. Eficacia 3. Trimestral 4. Ascendente	100%	Oficios de autorización de impacto ambiental bajo resguardo del Departamento de Normatividad e Impacto Ambiental. Copias de solicitudes y ordenes de pago de evaluaciones bajo resguardo del Departamento de Normatividad e Impacto Ambiental.	Los solicitantes cumplen con los requisitos y realizan los pagos correspondientes para la realización de la evaluación, y en su caso, la autorización.
	C1.A2. Fomento de la cultura y educación ambiental	Porcentajes de eventos para la cultura ambiental realizados	$\frac{(\text{Número de eventos para la cultura ambiental realizados} / \text{número total de eventos para la cultura ambiental programados}) \times 100}{100}$	Porcentaje	1. Gestión 2. Eficacia 3. Semestral 4. Ascendente	100%	Boletines de invitación, reportes fotográficos y tarjetas informativas de resultados bajo resguardo del Departamento de Gestión y Educación.	La ciudadanía participa, promueve y aplica los conocimientos adquiridos en los eventos para la cultura ambiental.

C2.A1. Vigilancia del equilibrio ecológico	Porcentaje de denuncias por contaminación ambiental atendidas	(Número de denuncias por contaminación ambiental atendidas / número total de denuncias por contaminación ambiental recibidas)*100	Porcentaje	1. Gestión 2. Eficacia 3. Trimestral 4. Descendente	100%	Acuerdo de inicio de procedimientos y/o acta de inspección bajo resguardo del Departamento de Normatividad e Impacto Ambiental. Bitácora y denuncias recibidas bajo resguardo del Departamento de Normatividad e Impacto Ambiental.	Las denuncias tienen fundamento sobre violaciones a la normatividad ambiental.
C2.A2. Protección y conservación del arbolado urbano y áreas verdes	Porcentaje de dictámenes y autorizaciones sobre el arbolado urbano emitidas	(Número de dictámenes y autorizaciones sobre el arbolado urbano emitidas / número total de dictámenes y autorizaciones sobre el arbolado urbano solicitadas)*100	Porcentaje	1. Gestión 2. Eficacia 3. Trimestral 4. Ascendente	100%	Oficios de autorización para poda y/o derribo bajo resguardo del Departamento de Gestión y Educación Ambiental.	Los solicitantes cumplen con los requisitos y realizan los pagos correspondientes para la autorización de poda y/o derribo del arbolado urbano.





**MUNICIPIO DE OAXACA DE JUÁREZ
MATRIZ DE INDICADORES PARA RESULTADOS
EJERCICIO FISCAL 2018**

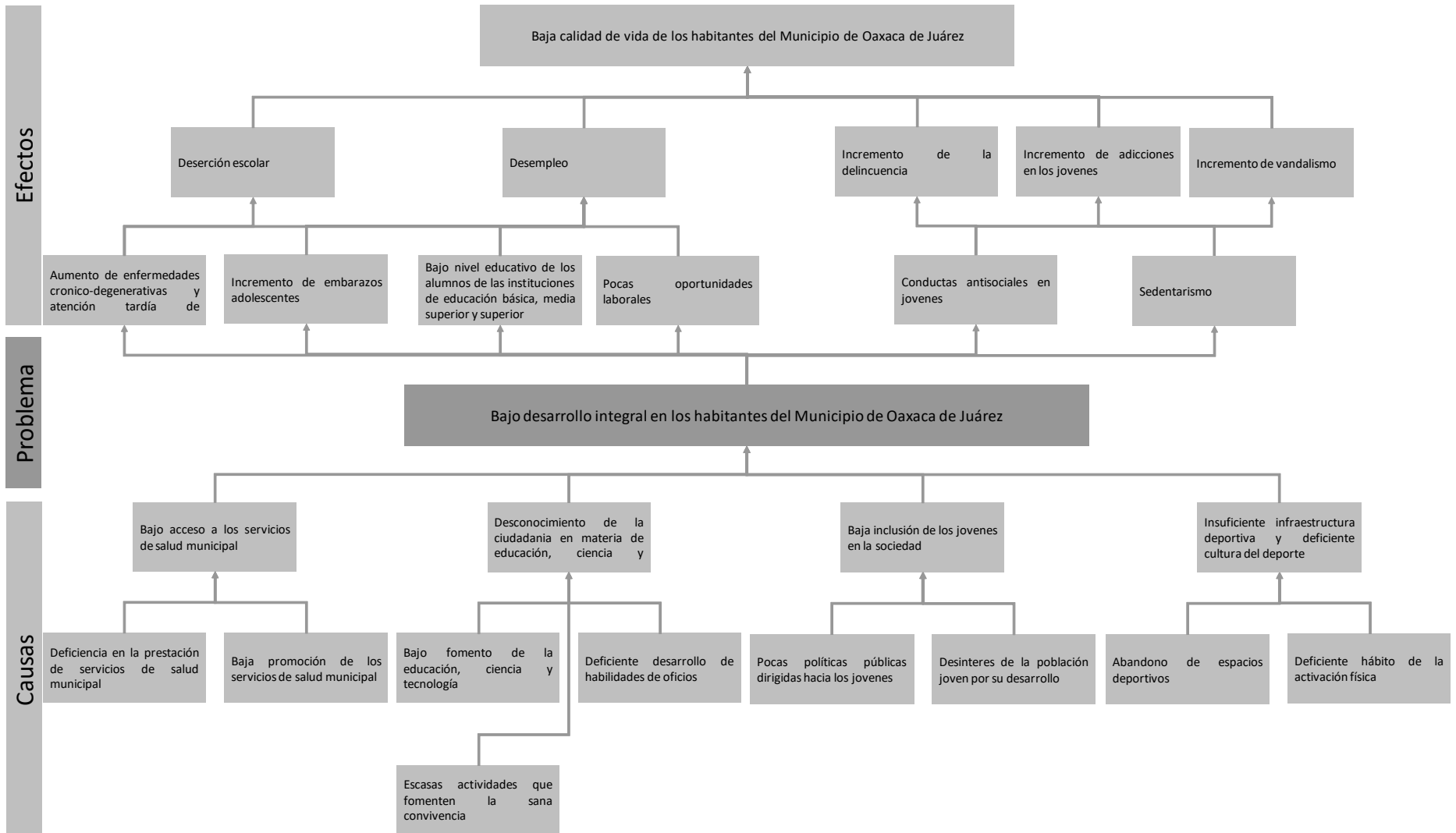
DATOS DEL PROGRAMA	
Programa Presupuestario: 10 Prestación de servicios públicos municipales	Unidad Responsable: 204 Coordinación de Servicios Municipales Unidad(es) Ejecutora(s): 20401 Coordinación de Servicios Municipales 20402 Dirección de Mantenimiento, Conservación e Imagen Urbana 20403 Dirección de Sistemas de Limpia 20404 Dirección de Mercados Públicos

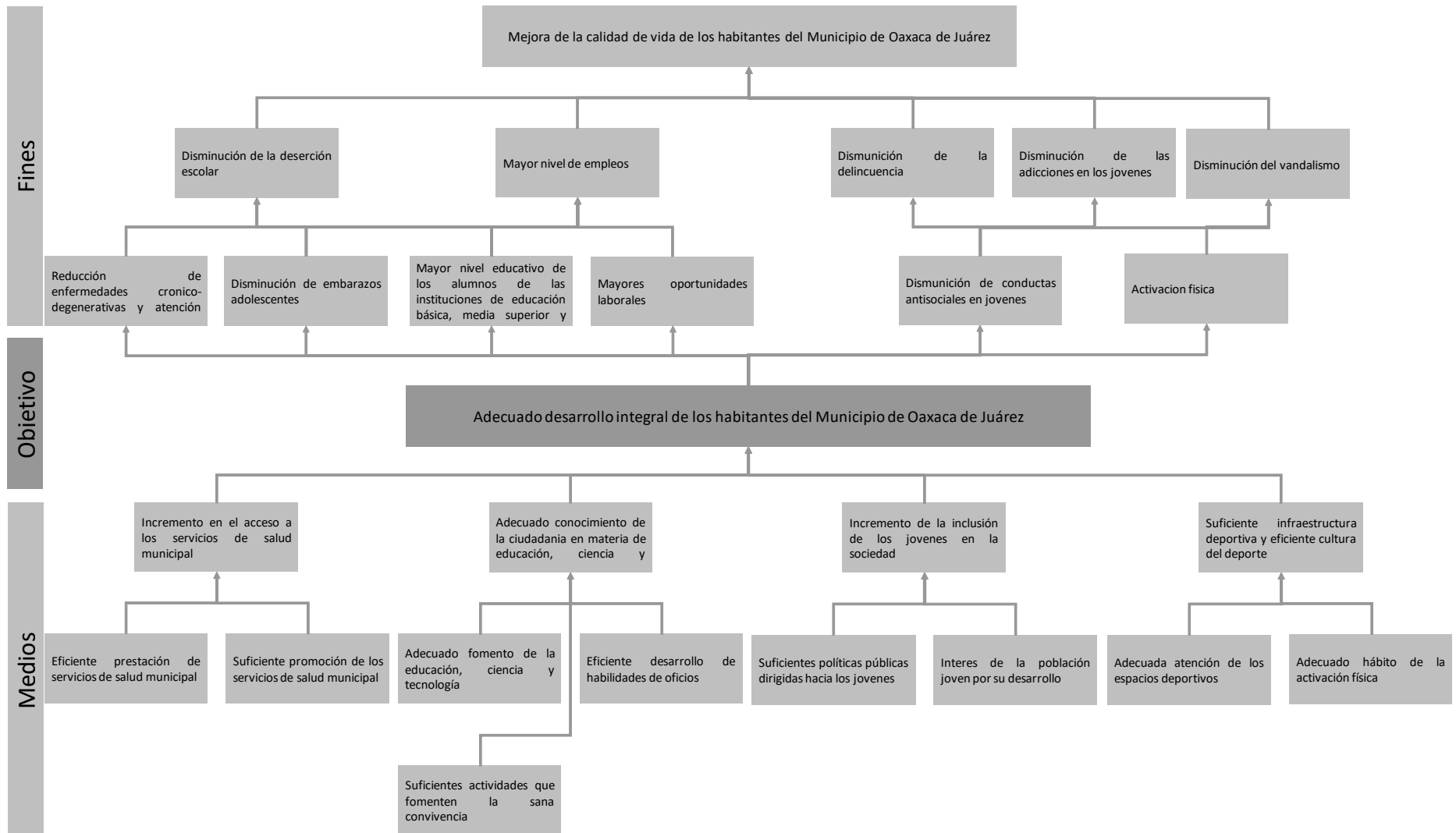
ALINEACIÓN AL PLAN MUNICIPAL DE DESARROLLO 2017-2018	
Eje: 2. Gobierno municipal y ciudadanía que construyen la mejor calidad de vida.	Objetivo(s): 2.2. Establecimiento y fortalecimiento de los elementos para una vida digna.
Estrategia(s): 2.2.3. Mejora de las condiciones de vida de las y los habitantes del municipio.	Estrategia(s) Transversal(es): 1. Identidad Cultural.; 4. Transparencia y Rendición de cuentas.

CLASIFICACIÓN FUNCIONAL	CLASIFICACIÓN PROGRAMÁTICA
Finalidad: 2. Desarrollo social. Función: 2.2. Vivienda y servicios a la comunidad. Subfunción: 2.2.6. Servicios comunales.	Tipología general: 1. Programas. Subtipo: 1.2. Desempeño de las funciones. Clasificación: 1.2.E. Prestación de servicios públicos.

NIVEL	RESUMEN NARRATIVO	INDICADOR				META ANUAL PROGRAMADA	MEDIOS DE VERIFICACIÓN	SUPUESTOS
		NOMBRE	MÉTODO DE CÁLCULO	UNIDAD DE MEDIDA	1. TIPO 2. DIMENSIÓN 3. FRECUENCIA 4. SENTIDO			
Fin	Contribuir al establecimiento y fortalecimiento de los elementos para una vida digna de los habitantes del Municipio de Oaxaca de Juárez mediante la prestación de servicios públicos municipales	Porcentaje de personas satisfechas con la prestación de los servicios públicos municipales	(Número de personas que respondieron estar satisfechos con los servicios públicos municipales / número total de personas encuestadas)*100	Porcentaje	1. Estratégico 2. Anual 3. Eficacia 4. Ascendente	60%	Encuestas de satisfacción, realizadas por la Secretaría Técnica Municipal.	Existen condiciones políticas, sociales y económicas estables en el Municipio. El crecimiento poblacional de la zona urbana y conurbada del Municipio es ordenado.
Propósito	Los habitantes del Municipio de Oaxaca de Juárez cuentan con servicios públicos municipales	Porcentaje de cobertura de los servicios públicos municipales	(Número de agencias del Municipio que cuentan con servicios públicos municipales / número total de agencias en el Municipio)*100	Porcentaje	1. Estratégico 2. Anual 3. Eficacia 4. Ascendente	60%	Informe trimestral de actividades, elaborados por las Direcciones de la Coordinación de Servicios Municipales.	Los habitantes del Municipio contribuyen al cuidado de los espacios públicos y al uso responsable de los servicios públicos municipales proporcionados.
Componentes	C1. Infraestructura e imagen urbana mantenida, conservada y mejorada	Porcentaje de proyectos de mejoramiento y mantenimiento de la imagen urbana implementados	(Número de proyectos de mejoramiento y mantenimiento de la imagen urbana implementados / número total de proyectos de mejoramiento y mantenimiento de la imagen urbana programados)*100	Porcentaje	1. Gestión 2. Eficacia 3. Semestral 4. Ascendente	100%	Informe trimestral de actividades, elaborado por la Dirección de Mantenimiento, Conservación e Imagen Urbana.	Existen condiciones sociales y económicas estables en el Municipio.
	C2. Limpia, recolección, traslado y disposición final de residuos sólidos urbanos realizada	Porcentaje de cobertura del servicio de recolección de residuos sólidos urbanos en agencias	(Número de agencias que reciben el servicio de recolección de residuos sólidos urbanos / número total de agencias en el municipio)*100	Porcentaje	1. Gestión 2. Eficacia 3. Semestral 4. Ascendente	100%	Informe trimestral de actividades, elaborado por la Dirección de Sistemas de Limpia.	Se cuenta con personal disponible y parque vehicular en óptimas condiciones para la recolección, traslado y disposición final de residuos sólidos urbanos.
		Porcentaje de residuos sólidos urbanos dispuestos	(Toneladas de residuos sólidos urbanos recolectadas / toneladas de residuos sólidos urbanos estimadas a recolectar)*100	Porcentaje	1. Gestión 2. Eficacia 3. Semestral 4. Ascendente	100%	Informe trimestral de actividades, elaborado por la Dirección de Sistemas de Limpia.	Existen condiciones político-sociales y económicas estables en el Municipio. Se tiene disponible un sitio destinado para el confinamiento controlado de los residuos sólidos urbanos del Municipio.
	C3. Mercados públicos óptimos y funcionales	Porcentaje de mercados públicos en funcionamiento	(Número de mercados públicos en funcionamiento / número total de mercados públicos en el municipio)*100	Porcentaje	1. Gestión 2. Eficacia 3. Anual 4. Ascendente	100%	Informes semanales de actividades de los administradores de los mercados públicos, bajo resguardo de la Dirección de Mercados Públicos.	Existen condiciones sociales y económicas estables en el Municipio.
	C4. Políticas públicas en materia de servicios públicos implementadas	Porcentaje de políticas públicas en materia de servicios públicos implementadas	(Número de políticas públicas en materia de servicios públicos implementadas / número total de políticas públicas en materia de servicios públicos programadas)*100	Porcentaje	1. Gestión 2. Eficacia 3. Anual 4. Ascendente	100%	Informe trimestral de actividades, elaborados por las Direcciones de la Coordinación de Servicios Municipales.	Existen condiciones sociales y económicas estables en el Municipio.

Actividades	C1.A1. Mantenimiento y conservación de la infraestructura urbana	Porcentaje de luminarias en operación respecto de las de fuera de servicio	(Número de luminarias en operación / número total de luminarias fuera de servicio)*100	Porcentaje	1. Gestión 2. Eficacia 3. Trimestral 4. Ascendente	30%	Informe de resultados, elaborado por el Departamento de Alumbrado de la Dirección de Mantenimiento, Conservación e Imagen Urbana.	El material requerido para la rehabilitación de las luminarias es proporcionado en tiempo y forma.
		Porcentaje de áreas verdes y de esparcimiento conservadas y mejoradas	(Número de áreas verdes y de esparcimiento conservadas y mejoradas / número total de áreas verdes y de esparcimiento en el municipio)*100	Porcentaje	1. Gestión 2. Eficacia 3. Trimestral 4. Ascendente	100%	Informes semanales de actividades, elaborados por el Departamento de Parques y Jardines de la Dirección de Mantenimiento, Conservación e Imagen Urbana.	Existen condiciones político-sociales estables en el Municipio. La ciudadanía realiza un adecuado uso de los parques, jardines, fuentes, monumentos y demás áreas de esparcimiento en el Municipio.
		Porcentaje de árboles urbanos intervenidos	(Número de árboles urbanos intervenidos / número total de árboles urbanos con alto riesgo)*100	Porcentaje	1. Gestión 2. Eficacia 3. Trimestral 4. Ascendente	100%	Informes semanales de actividades, elaborados por el Departamento de Parques y Jardines de la Dirección de Mantenimiento, Conservación e Imagen Urbana.	Existe una adecuada comunicación con la sociedad y grupos ambientalistas.
	C1.A2. Administración de panteones municipales	Porcentaje de panteones municipales con óptimo funcionamiento	(Número de panteones municipales con óptimo funcionamiento / número total de panteones municipales)*100	Porcentaje	1. Gestión 2. Eficacia 3. Anual 4. Ascendente	100%	Informe trimestral de actividades, elaborado por la Administración de Panteones.	Se cuenta con los insumos, presupuesto y personal para la administración óptima y eficiente de los panteones municipales.
	C2.A1. Barrido y recolección de residuos sólidos urbanos	Porcentaje de acciones de barrido en vía pública realizadas	(Número de acciones de barrido en vía pública realizadas / número total de acciones de barrido en vía pública programadas)*100	Porcentaje	1. Gestión 2. Eficacia 3. Semestral 4. Ascendente	100%	Informe trimestral de actividades, elaborado por la Dirección de Sistemas de Limpia.	Se cuenta con personal y material disponible para la realización de las acciones de barrido.
		Porcentaje de rutas de recolección domiciliaria y mercados públicos municipales de residuos sólidos urbanos realizadas	(Número de rutas de recolección domiciliaria y mercados públicos municipales de residuos sólidos urbanos realizadas / número total de rutas de recolección domiciliaria y mercados públicos municipales de residuos sólidos urbanos programadas)*100	Porcentaje	1. Gestión 2. Eficacia 3. Semestral 4. Ascendente	100%	Informe trimestral de actividades, elaborado por la Dirección de Sistemas de Limpia.	Se cuenta con personal y parque vehicular disponible.
		Porcentaje de acciones de recolección por convenio de residuos sólidos urbanos realizadas	(Número de acciones de recolección por convenio de residuos sólidos urbanos realizadas / número total de acciones de recolección por convenio de residuos sólidos urbanos programadas)*100	Porcentaje	1. Gestión 2. Eficacia 3. Semestral 4. Ascendente	100%	Base de datos de convenios suscritos, generado por la Dirección de Sistemas de Limpia.	Se cuenta con personal y parque vehicular disponible.
	C3.A1. Supervisión y mantenimiento de mercados públicos municipales	Porcentaje de mercados públicos municipales supervisados y con mantenimiento	(Número de mercados públicos municipales supervisados y con mantenimiento / número total de mercados públicos municipales por supervisar y dar mantenimiento)*100	Porcentaje	1. Gestión 2. Eficacia 3. Semestral 4. Ascendente	100%	Informes semanales de actividades de los administradores de los mercados públicos, bajo resguardo de la Dirección de Mercados Públicos.	Se cuenta con personal suficiente para realizar las actividades de supervisión en los mercados públicos municipales.
	C3.A2. Rehabilitación de mercados públicos municipales	Porcentaje de mercados públicos municipales rehabilitados	(Número de mercados públicos municipales rehabilitados / número total de mercados públicos municipales por rehabilitar)*100	Porcentaje	1. Gestión 2. Eficacia 3. Anual 4. Ascendente	100%	Expedientes técnicos unitarios de obra, bajo resguardo de la Coordinación de Infraestructura y Desarrollo Urbano.	Los proyectos de rehabilitación de mercados públicos municipales son gestionados y autorizados ante las instancias correspondientes.
	C4.A1. Gestión de políticas públicas en materia de prestación de servicios públicos	Porcentaje de reuniones de seguimiento de políticas públicas en materia de prestación de servicios públicos	(Número de reuniones de seguimiento de políticas públicas en materia de prestación de servicios públicos realizadas / número total de reuniones de seguimiento de políticas públicas en materia de prestación de servicios públicos programadas)*100	Porcentaje	1. Gestión 2. Eficacia 3. Trimestral 4. Ascendente	100%	Minutas de reuniones de trabajo, bajo resguardo de la Coordinación de Servicios Municipales.	La población del municipio se interesa y participa en las políticas públicas implementadas por la Coordinación.





**MUNICIPIO DE OAXACA DE JUÁREZ
MATRIZ DE INDICADORES PARA RESULTADOS
EJERCICIO FISCAL 2018**

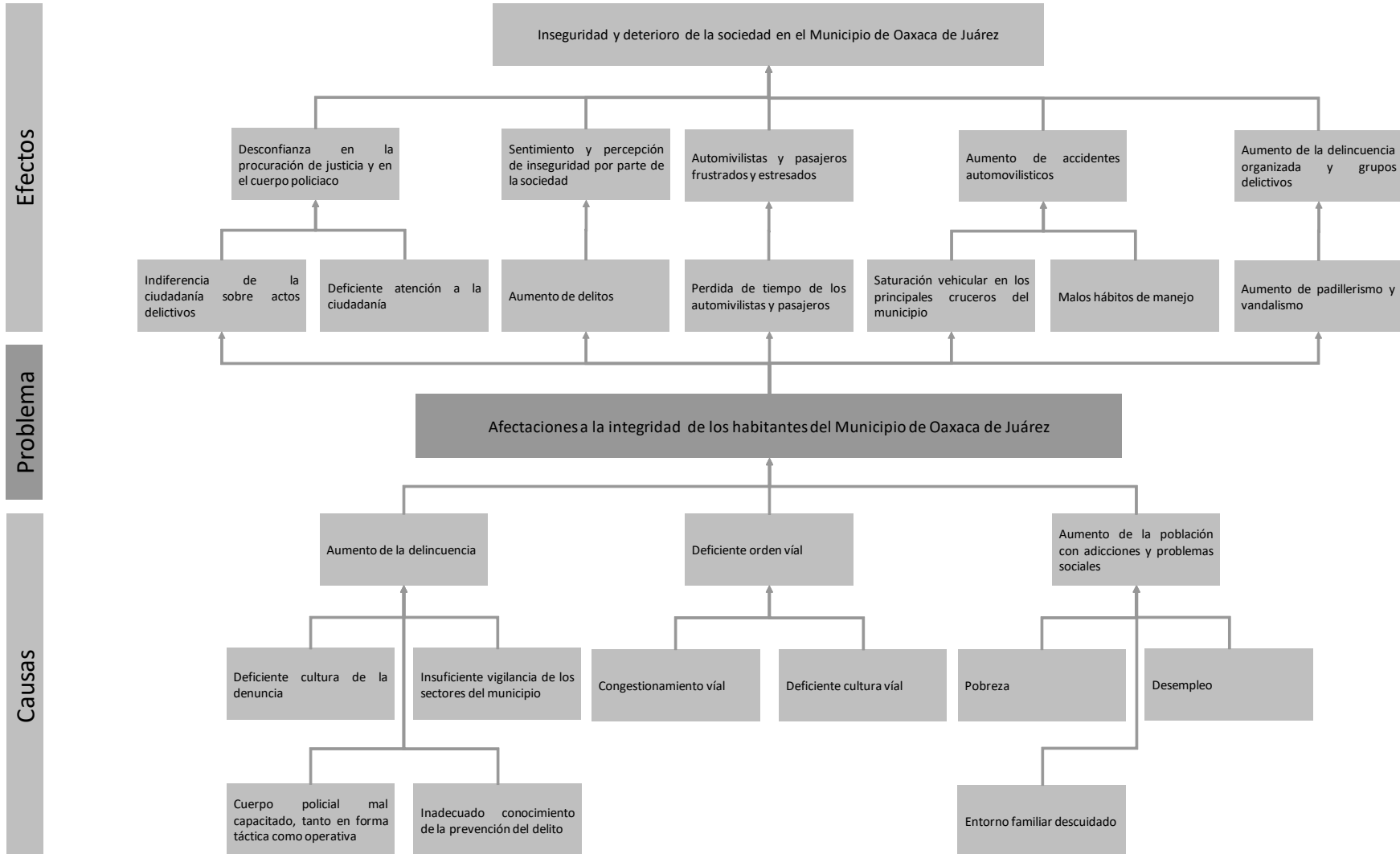
DATOS DEL PROGRAMA	
Programa Presupuestario: 11 Desarrollo social Integral	Unidad Responsable: 205 Coordinación de Desarrollo Social Unidad(es) Ejecutora(s): 20501 Coordinación de Desarrollo Social 20502 Dirección de Ciencia, Educación y Recreación Comunitaria 20503 Dirección de Salud 20504 Dirección de la Juventud 20505 Dirección del Deporte

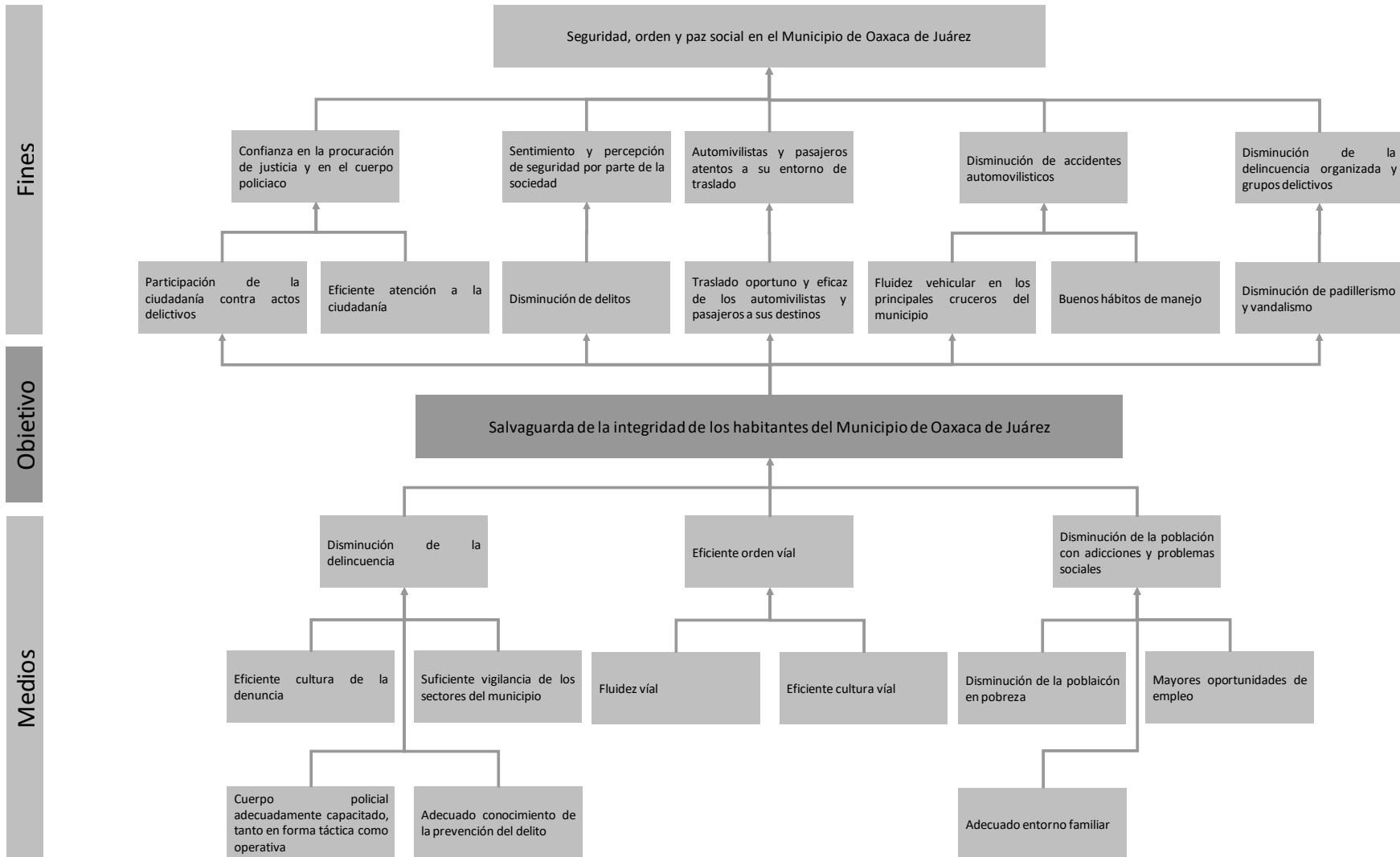
ALINEACIÓN AL PLAN MUNICIPAL DE DESARROLLO 2017-2018	
Eje: 2. Gobierno municipal y ciudadanía que construyen la mejor calidad de vida.	Objetivo(s): 2.2. Establecimiento y fortalecimiento de los elementos para una vida digna.
Estrategia(s): 2.2.1. Fortalecimiento de un sistema de salud municipal digno y de calidad. / 2.2.2. Implementación de alianzas entre instituciones públicas y privadas para fortalecer la educación del municipio. / 2.2.3. Mejora de las condiciones de vida de las y los habitantes del municipio.	Estrategia(s) Transversal(es): 2. Cohesión Social y Derechos Humanos; 3. Perspectiva de Género; 4. Transparencia y Rendición de Cuentas.

CLASIFICACIÓN FUNCIONAL	CLASIFICACIÓN PROGRAMÁTICA
Finalidad: 2. Desarrollo Social Función: 2.2. Vivienda y Servicios a la Comunidad Subfunción: 2.2.2. Desarrollo Comunitario	Tipología general: 1. Programas Subtipo: 1.2. Desempeño de las Funciones Clasificación: 1.2.E. Prestación de Servicios Públicos

NIVEL	RESUMEN NARRATIVO	INDICADOR				META ANUAL PROGRAMADA	MEDIOS DE VERIFICACIÓN	SUPUESTOS
		NOMBRE	MÉTODO DE CÁLCULO	UNIDAD DE MEDIDA	1. TIPO 2. DIMENSIÓN 3. FRECUENCIA 4. SENTIDO			
Fin	Contribuir al establecimiento y fortalecimiento de los elementos para una vida digna de los habitantes del Municipio de Oaxaca de Juárez mediante su desarrollo social integral a través de estrategias focalizadas en educación, salud, juventud y deporte	Porcentaje de cobertura de atención del programa respecto a la población total del Municipio	(Número de personas atendidas con acciones del programa / población total del Municipio)*100	Porcentaje	1. Estratégico 2. Eficacia 3. Anual 4. Ascendente	9%	Bases de datos del programa generadas por las Direcciones de la Coordinación de Desarrollo Social. Estadísticas de la Encuesta Intercensal 2015, INEGI. Disponible	Existen condiciones políticas, sociales y económicas estables en el Municipio.
Propósito	Los habitantes del Municipio de Oaxaca de Juárez tienen un adecuado desarrollo integral	Porcentaje de personas atendidas con acciones del programa	(Número de personas atendidas con acciones del programa / número total de personas estimadas atender con acciones de programa)*100	Porcentaje	1. Estratégico 2. Eficacia 3. Anual 4. Ascendente	100%	Bases de datos del programa generadas por las Direcciones de la Coordinación de Desarrollo Social.	La población del municipio se interesa en su desarrollo social integral y participa en las acciones implementadas por la Coordinación. Las autoridades auxiliares de las agencias y colonias del municipio tienen la disposición
Componentes	C1. Prevención y atención médica proporcionada	Porcentaje de personas atendidas con acciones de prevención y atención médica	(Número de personas atendidas con acciones de prevención y atención médica / número total de personas estimadas atender con acciones de prevención y atención médica)*100	Porcentaje	1. Gestión 2. Eficacia 3. Semestral 4. Ascendente	100%	Base de datos de Salud Municipal generada por la Dirección de Salud de la Coordinación de Desarrollo Social.	La población asiste a su revisión médica periódica y fomenta hábitos de higiene, prevención y cuidado de la salud.
	C2. Educación, ciencia y recreación comunitaria fomentada	Porcentaje de personas atendidas con acciones de fomento a la educación, ciencia y recreación comunitaria	(Número de personas atendidas con acciones de fomento a la educación, ciencia y recreación comunitaria / número total de personas estimadas atender con acciones de fomento a la educación, ciencia y recreación comunitaria)*100	Porcentaje	1. Gestión 2. Eficacia 3. Semestral 4. Ascendente	100%	Base de datos de Educación, Ciencia y Recreación Comunitaria Municipal generada por la Dirección de Educación, Ciencia y Recreación Comunitaria de la Coordinación de Desarrollo Social.	La población del municipio se interesa y participa en las acciones de fomento a la educación, ciencia y recreación comunitaria.
	C3. Desarrollo integral de las juventudes promovido	Porcentaje de personas jóvenes atendidas con acciones de promoción al desarrollo integral	(Número de personas jóvenes atendidas con acciones de promoción al desarrollo integral / número total de personas jóvenes estimadas atender con acciones de promoción al desarrollo integral)*100	Porcentaje	1. Gestión 2. Eficacia 3. Semestral 4. Ascendente	100%	Base de datos de Juventud Municipal generada por la Dirección de Juventud de la Coordinación de Desarrollo Social.	La población joven del municipio se interesa y participa en las acciones que promueven su desarrollo integral.
	C4. Cultura del deporte fomentada	Porcentaje de personas atendidas con acciones de fomento al deporte	(Número de personas atendidas con acciones de fomento al deporte / número total de personas estimadas atender con acciones de fomento al deporte)*100	Porcentaje	1. Gestión 2. Eficacia 3. Semestral 4. Ascendente	100%	Base de datos de Deporte Municipal generada por la Dirección de Deporte de la Coordinación de Desarrollo Social.	La población del municipio se interesa y participa en actividades que promueven su salud y bienestar.
	C5. Políticas públicas para el desarrollo social fomentadas	Porcentaje de políticas públicas para el desarrollo social implementadas	(Número de políticas públicas para el desarrollo social implementadas / número total de políticas públicas para el desarrollo social programadas)	Porcentaje	1. Gestión 2. Eficacia 3. Anual 4. Ascendente	100%	Bases de datos del programa generadas por las Direcciones de la Coordinación de Desarrollo Social.	Las dependencias, entidades y organismos del Municipio coadyuvan en la implementación de las políticas públicas en materia de desarrollo social.

Actividades	C1.A1. Atención integral de la salud	Porcentaje de acciones de atención integral de la salud realizadas	(Número de acciones de atención integral de la salud realizadas / número total de acciones de atención integral de la salud estimadas) *100	Porcentaje	1. Gestión 2. Eficacia 3. Trimestral 4. Ascendente	100%	Base de datos de Salud Municipal generada por la Dirección de Salud de la Coordinación de Desarrollo Social.	La población del municipio se interesa por su bienestar y participa en las acciones de salud implementadas por la Dirección de Salud.
	C1.A2. Regulación sanitaria	Porcentaje de acciones de regulación sanitaria realizadas	(Número de acciones de regulación sanitaria realizadas / número total de acciones de regulación sanitaria estimadas) *100	Porcentaje	1. Gestión 2. Eficacia 3. Trimestral 4. Ascendente	100%	Expedientes de regulación sanitaria elaborados por el Departamento de Control Sanitario de la Dirección de Salud de la Coordinación de Desarrollo Social.	La población del municipio participa y fomenta las acciones de regulación y prevención de la salud.
	C2.A1. Implementación de acciones para el fomento educativo	Porcentaje de acciones para el fomento educativo implementadas	(Número de acciones para el fomento educativo implementadas / número total de acciones para el fomento educativo programadas) *100	Porcentaje	1. Gestión 2. Eficacia 3. Trimestral 4. Ascendente	100%	Base de datos de Educación, Ciencia y Recreación Comunitaria Municipal generada por la Dirección de Educación, Ciencia y Recreación Comunitaria de la Coordinación de Desarrollo Social.	Las y los alumnos, docentes y padres de familias de escuelas públicas se interesan y participan en las acciones de fomento educativo.
	C3.A1. Implementación de acciones para el desarrollo socio-emocional de las juventudes	Porcentaje de acciones para el desarrollo socio-emocional de las juventudes implementadas	(Número de acciones para el desarrollo socio-emocional de las juventudes implementadas / número total de acciones para el desarrollo socio-emocional de las juventudes programadas) *100	Porcentaje	1. Gestión 2. Eficacia 3. Trimestral 4. Ascendente	100%	Base de datos de Juventud Municipal generada por la Dirección de Juventud de la Coordinación de Desarrollo Social.	La población joven del municipio se interesa y participa en las acciones para su desarrollo socio-emocional.
	C4.A1. Realización de acciones de promoción del deporte	Porcentaje de acciones de promoción del deporte realizadas	(Número de acciones de promoción del deporte realizadas / número total de acciones de promoción del deporte programadas) * 100	Porcentaje	1. Gestión 2. Eficacia 3. Trimestral 4. Ascendente	100%	Base de datos de los participantes en las actividades de promoción deportiva, generada por el Departamento de Deporte Comunitario de la Dirección del Deporte de la Coordinación de Desarrollo Social.	La población del municipio se interesa en su bienestar y realiza actividades físicas deportivas.
	C5.A1. Gestión de políticas públicas para el desarrollo social	Porcentaje de reuniones de seguimiento de políticas públicas en materia de desarrollo social realizadas	(Número de reuniones de seguimiento de políticas públicas en materia de desarrollo social realizadas / número total de reuniones de seguimiento de políticas públicas en materia de desarrollo social programadas) *100	Porcentaje	1. Gestión 2. Eficacia 3. Trimestral 4. Ascendente	100%	Minutas de reuniones de trabajo bajo resguardo de la Coordinación de Desarrollo Social.	La población del municipio se interesa y participa en las políticas públicas implementadas por la Coordinación.

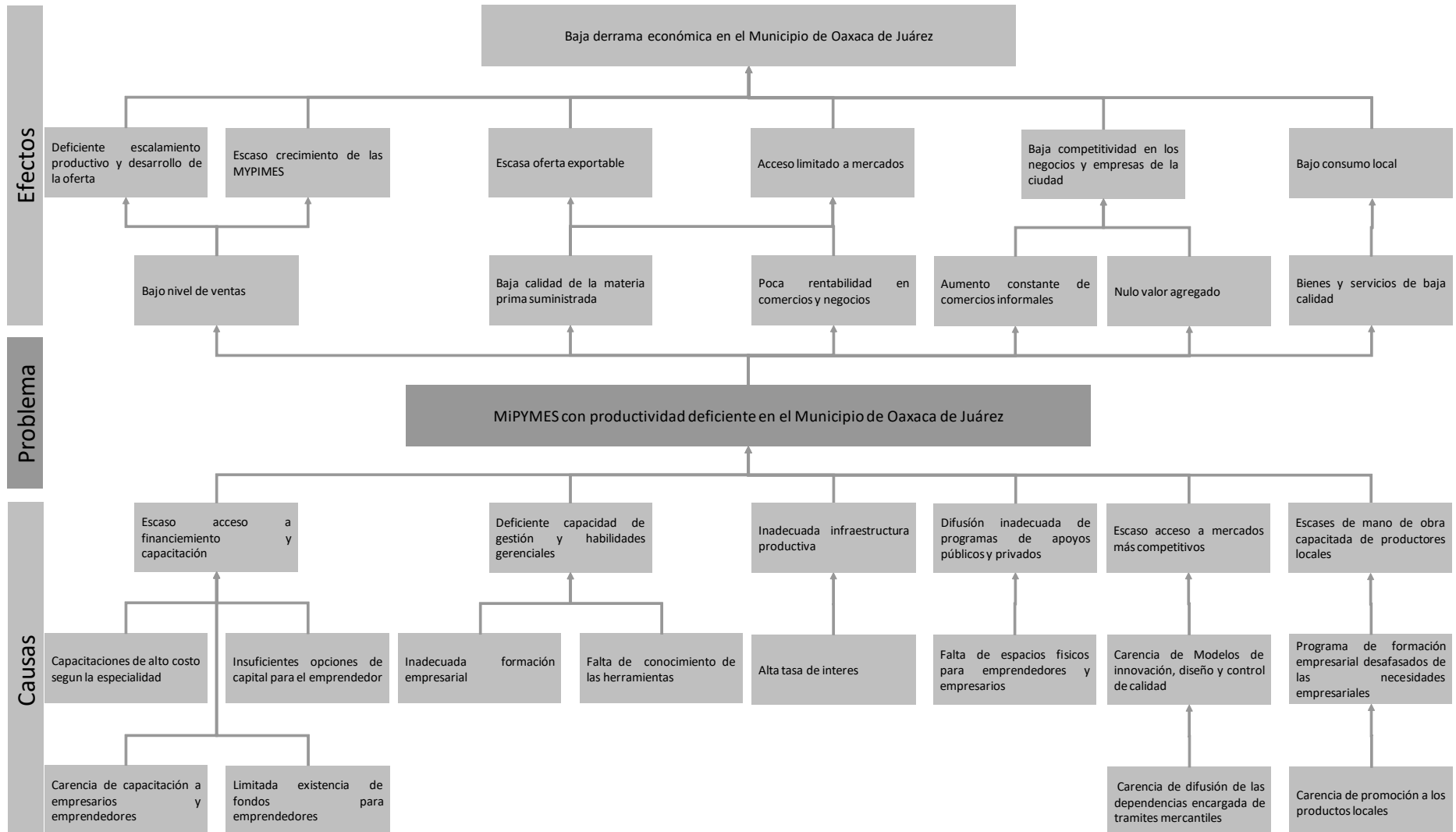


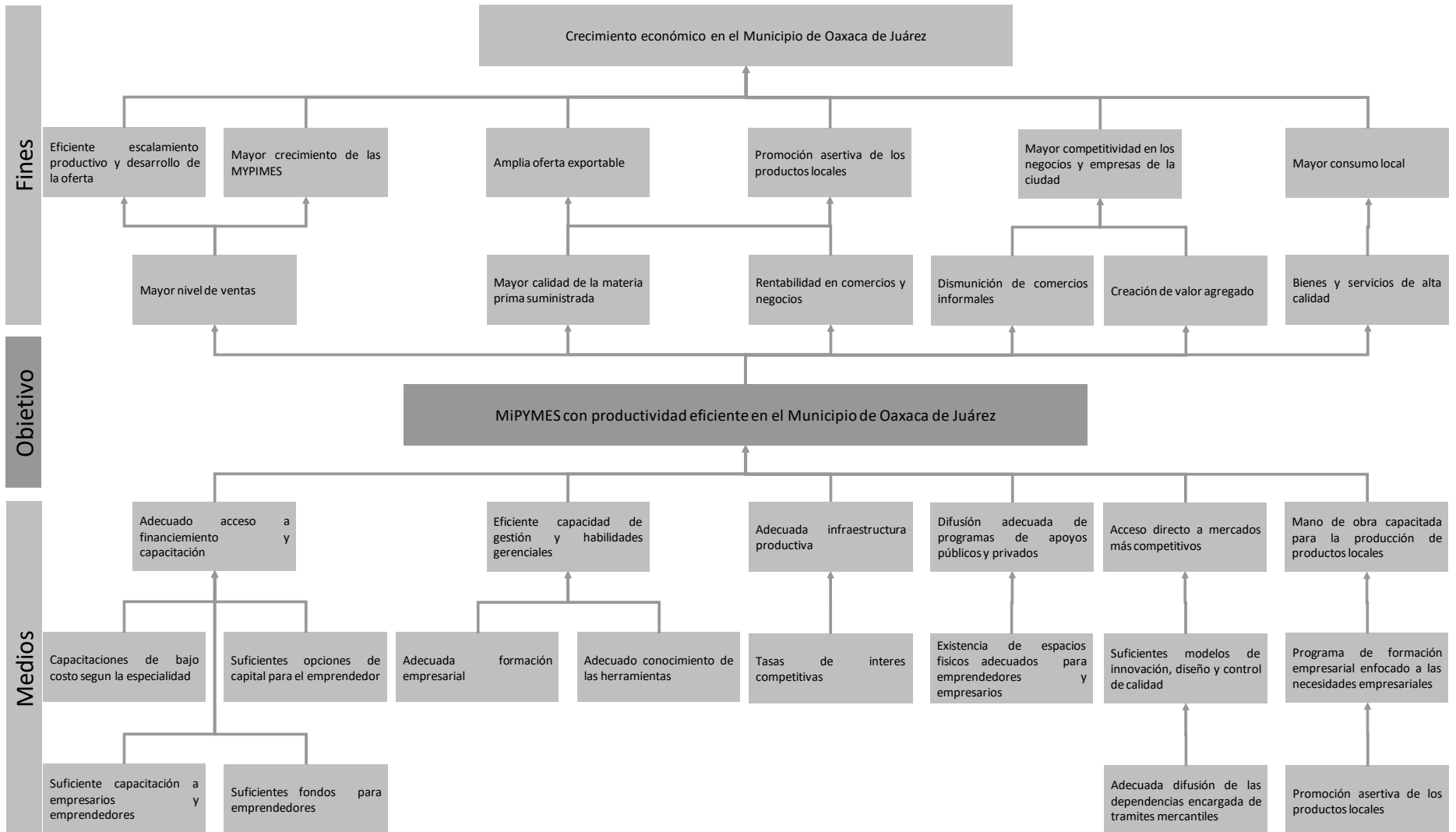


DATOS DEL PROGRAMA								
Programa Presupuestario: 12 Seguridad y orden pública			Unidad Responsable: 206 Comisión de Seguridad Pública y Vialidad Unidad(es) Ejecutora(s): 20601 Comisión de Seguridad Pública y Vialidad 20602 Unidad de Asuntos Internos 20603 Dirección de Logística 20604 Comisaría de Seguridad Pública 20605 Comisaría de Vialidad					
ALINEACIÓN AL PLAN MUNICIPAL DE DESARROLLO 2017-2018								
Eje: 2. Gobierno municipal y ciudadanía que construyen la mejor calidad de vida.			Objetivo(s): 2.1. Desarrollo de un ambiente seguro, de paz y de orden.					
Estrategia(s): 2.1.1. Fortalecimiento del Sistema de Seguridad Pública Municipal; 2.1.2. Dignificación de las fuerzas de seguridad pública y vialidad; 2.1.3. Salvaguarda de la integridad física, psicológica y patrimonial de los habitantes del municipio.			Estrategia(s) Transversal(es): 2. Cohesión Social y Derechos Humanos.					
CLASIFICACIÓN FUNCIONAL				CLASIFICACIÓN PROGRAMÁTICA				
Finalidad: 1. Gobierno Función: 1.7. Asuntos de Orden Público y de Seguridad Interior Subfunción: 1.7.1. Policía				Tipología general: 1. Programas Subtipo: 1.2. Desempeño de las Funciones Clasificación: 1.2.E. Prestación de Servicios Públicos				
NIVEL	RESUMEN NARRATIVO	INDICADOR				META ANUAL PROGRAMADA	MEDIOS DE VERIFICACIÓN	SUPUESTOS
		NOMBRE	MÉTODO DE CÁLCULO	UNIDAD DE MEDIDA	1. TIPO 2. DIMENSIÓN 3. FRECUENCIA 4. SENTIDO			
Fin	Contribuir al desarrollo de un ambiente seguro, de paz y de orden en el Municipio de Oaxaca de Juárez mediante la salvaguarda de los intereses de la ciudadanía	Promedio anual de la población de 18 años y más del Municipio con percepción de inseguridad	Promedio anual de la percepción trimestral de "inseguridad" de la seguridad pública en el Municipio de la Encuesta Nacional de Seguridad Pública Urbana (ENSU)	Promedio	1. Estratégico 2. Calidad 3. Anual 4. Descendente	75%	Encuesta Nacional de Seguridad Pública Urbana (ENSU) del Instituto Nacional de Estadística y Geografía (INEGI). Disponible en http://www.beta.inegi.org.mx/proyectos/enchogares/regulares/ensu/	El Gobierno Federal y Estatal implementan políticas públicas para el fortalecimiento de la seguridad pública en el Municipio.
		Tasa de variación de accidentes de tránsito terrestres	[(Número de accidentes de tránsito terrestres ocurridos en el Municipio en 2018 / número de accidentes de tránsito terrestres ocurridos en el Municipio en 2017)-1]*100	Porcentaje	1. Estratégico 2. Eficacia 3. Anual 4. Descendente	100%	Informe anual de hechos de tránsito ocurridos elaborado por la Comisaría de Vialidad Municipal.	La ciudadanía toma conciencia de la importancia de la cultura vial.
Propósito	Los habitantes del Municipio de Oaxaca de Juárez son salvaguardados en su integridad.	Incidencia delictivas y faltas administrativas en el municipio	(Incidencia delictiva en el Municipio de Oaxaca de Juárez en el año T) * 100,000 / Población total del Municipio de Oaxaca de Juárez en el año T].	Absoluto	1. Estratégico 2. Eficacia 3. Anual 4. Descendente	100%	Incidencia Delictiva del Municipal del Secretariado Ejecutivo del Sistema Nacional de Seguridad Pública. http://secretariadoejecutivo.gob.mx/incidencia-delictiva/incidencia-delictiva-fuero-comun.php	Existen condiciones políticas, sociales y económicas estables en el Municipio. El crecimiento poblacional del municipio es proporcional al número de policías.
Componentes	C1. Vigilancia y protección pública brindada	Porcentaje de llamadas de auxilio y reportes ciudadanos en materia de seguridad pública atendidos	(Número de llamadas de auxilio y reportes ciudadanos reales en materia de seguridad pública atendidos / número total de llamadas de auxilio y reportes ciudadanos reales en materia de seguridad pública recibidos) * 100	Porcentaje	1. Gestión 2. Eficacia 3. Anual 4. Ascendente	100%	Reportes de atención a llamadas de auxilio y reportes ciudadanos bajo resguardo de la Unidad de Análisis y Logística de la Comisión de Seguridad Pública y Vialidad Municipal.	La ciudadanía reporta oportunamente situaciones y actos reales que ponen en riesgo el orden y seguridad pública en el Municipio
	C2. Orden vial regulado	Porcentaje de infracciones emitidas	(Número de infracciones emitidas / número total de infracciones estimadas a emitir) * 100	Porcentaje	1. Gestión 2. Eficacia 3. Semestral 4. Descendente	100%	Informe anual de infracciones emitidas por la Comisaría de Vialidad Municipal.	Los infractores toman conciencia sobre el cumplimiento del reglamento de vialidad municipal y fomentan la cultura vial
	C3. Políticas públicas en materia de Seguridad Pública y Vialidad Municipal implementadas	Porcentaje de políticas públicas en materia de Seguridad Pública y Vialidad Municipal implementadas	(Número de políticas públicas en materia de Seguridad Pública y Vialidad Municipal implementadas / número total de políticas públicas en materia de Seguridad Pública y Vialidad Municipal programadas a implementar) * 100	Porcentaje	1. Gestión 2. Eficacia 3. Anual 4. Descendente	100%	Informe Anual de Actividades elaborado por la Comisión de Seguridad Pública y Vialidad Municipal.	Existen condiciones políticas, sociales y económicas estables en el Municipio.

Actividades	C1.A1. Fomento de la cultura de la prevención social del delito	Porcentaje de personas beneficiadas con actividades de fomento de la prevención social del delito	(Número de personas beneficiadas con actividades de fomento de la prevención social del delito / número total de personas programadas a beneficiar con actividades de fomento de la prevención social del delito)*100	Porcentaje	1. Gestión 2. Eficacia 3. Trimestral 4. Ascendente	100%	Reportes de actividades mensuales elaborado por el Departamento de Prevención del Delito y Participación Ciudadana de la Comisión de Seguridad Pública y Vialidad Municipal.	La ciudadanía beneficiada promueve la cultura de la prevención social del delito en la sociedad.
		Porcentaje de pláticas, talleres y capacitaciones en materia de prevención social de la delincuencia y violencia realizados	(Número de pláticas, talleres y capacitaciones en materia de prevención social de la delincuencia y violencia programados)*100	Porcentaje	1. Gestión 2. Eficacia 3. Trimestral 4. Ascendente	100%	Formatos de servicios proporcionados sellados por las instituciones públicas y privadas beneficiadas bajo resguardo del Departamento de Prevención del Delito y Participación Ciudadana de la Comisión de Seguridad Pública y Vialidad Municipal.	Las instituciones públicas y privadas solicitan y promueven la asistencia a pláticas, talleres y capacitaciones en materia de prevención social de la delincuencia y violencia.
	C1.A2. Vigilancia del orden público en las agencias del municipio	Porcentaje de operativos de seguridad pública realizados	(Número de operativos de seguridad pública realizados / número total de operativos de seguridad pública programados)*100	Porcentaje	1. Gestión 2. Eficacia 3. Trimestral 4. Ascendente	100%	Reportes de operativos de seguridad pública realizados bajo resguardo de la Unidad de Análisis y Logística de la Comisión de Seguridad Pública y Vialidad Municipal.	Se dispone del estado de fuerza, plantilla vehicular y herramienta de trabajo suficiente y en condiciones adecuadas para la implementación de los operativos de seguridad pública.
	C1.A3. Profesionalización del cuerpo policial	Porcentaje de elementos policíacos capacitados	(Número de elementos policíacos capacitados / número total de elementos policíacos programados a capacitar)*100	Porcentaje	1. Gestión 2. Eficacia 3. Anual 4. Ascendente	100%	Listas de asistencia, constancias y reportes de capacitación bajo resguardo de la Academia de Policía de la Comisión de Seguridad Pública y Vialidad Municipal.	Se dispone del Convenio y Anexo del FORTASEG autorizado. Los elementos policíacos aplican los conocimientos adquiridos en los cursos de capacitación.
		Porcentaje de elementos policíacos acreditados en las evaluaciones de competencias básicas	(Número de elementos policíacos acreditados / número total de elementos policíacos evaluados)*100	Porcentaje	1. Gestión 2. Eficacia 3. Anual 4. Ascendente	100%	Listas de asistencias y constancias de acreditación bajo resguardo de la Academia de Policía de la Comisión de Seguridad Pública y Vialidad Municipal.	Se dispone del Convenio y Anexo del FORTASEG autorizado. Los elementos policíacos tienen interés en profesionalizarse en competencias básicas.
		Porcentaje de cursos de capacitación en formación inicial a aspirantes proporcionados	(Número de cursos de capacitación en formación inicial a aspirantes proporcionados / número total de cursos de capacitación en formación inicial a aspirantes programados)*100	Porcentaje	1. Gestión 2. Eficacia 3. Anual 4. Ascendente	100%	Listas de asistencia, constancias y reportes de capacitación bajo resguardo de la Academia de Policía de la Comisión de Seguridad Pública y Vialidad Municipal.	El personal aprueba las evaluaciones de control de confianza del Centro Estatal de Evaluación y Control de Confianza (C3). Se cuenta con la infraestructura mínima para la realización de las acciones de capacitación y certificación.
		Porcentaje de cursos de capacitación en formación inicial equivalente proporcionados	(Número de cursos de capacitación en formación inicial equivalente proporcionados / número total de cursos de capacitación en formación inicial equivalente programados)*100	Porcentaje	1. Gestión 2. Eficacia 3. Anual 4. Ascendente	100%	Listas de asistencia, constancias y reportes de capacitación bajo resguardo de la Academia de Policía de la Comisión de Seguridad Pública y Vialidad Municipal.	Se dispone del Convenio y Anexo del FORTASEG autorizado. Los elementos policíacos aplican los conocimientos adquiridos en los cursos de capacitación. Se cuenta con la infraestructura mínima para la realización de las acciones de capacitación.
		Porcentaje de cursos de capacitación en formación continua proporcionados	(Número de cursos de capacitación en formación continua proporcionados / número total de cursos de capacitación en formación continua programados)*100	Porcentaje	1. Gestión 2. Eficacia 3. Anual 4. Ascendente	100%	Listas de asistencia, constancias y reportes de capacitación bajo resguardo de la Academia de Policía de la Comisión de Seguridad Pública y Vialidad Municipal.	Se dispone del Convenio y Anexo del FORTASEG autorizado. Los elementos policíacos aplican los conocimientos adquiridos en los cursos de capacitación. Se cuenta con la infraestructura mínima para la realización de las acciones de capacitación y certificación.
		Porcentaje de evaluaciones de competencias básicas realizadas	(Número de evaluaciones de competencias básicas realizadas / número total de evaluaciones de competencias básicas programadas)*100	Porcentaje	1. Gestión 2. Eficacia 3. Anual 4. Ascendente	100%	Listas de asistencias y constancias de acreditación bajo resguardo de la Academia de Policía de la Comisión de Seguridad Pública y Vialidad Municipal.	Se dispone del Convenio y Anexo del FORTASEG autorizado. Los elementos policíacos tienen interés en profesionalizarse en competencias básicas. Se cuenta con la infraestructura mínima para la realización de las acciones de capacitación y certificación.
	C1.A4. Fomento de la cultura de la denuncia	Porcentaje de personas beneficiadas con actividades de fomento de la denuncia	(Número de personas beneficiadas con actividades de fomento de la denuncia / número total de personas programadas a beneficiar con actividades de fomento de la denuncia)*100	Porcentaje	1. Gestión 2. Eficacia 3. Trimestral 4. Ascendente	100%	Reportes de actividades mensuales elaborado por el Departamento de Prevención del Delito y Participación Ciudadana de la Comisión de Seguridad Pública y Vialidad Municipal.	La ciudadanía beneficiada promueve la cultura de la denuncia en la sociedad.
C2.A1. Realización de dispositivos de seguridad vial	Porcentaje de dispositivos de seguridad vial realizados	(Número de dispositivos de seguridad vial realizados / número total de dispositivos de seguridad vial programados)*100	Porcentaje	1. Gestión 2. Eficacia 3. Trimestral 4. Ascendente	100%	Informes mensuales de resultados de dispositivos de seguridad vial realizados emitidos por la Comisaría de Vialidad Municipal.	Existen condiciones sociales estables en el Municipio.	

C2.A2. Mantenimiento y sincronización de la red de semaforización y señalización vial	Porcentaje de semáforos funcionales	(Número de semáforos funcionales / número total de semáforos en el Municipio)*100	Porcentaje	1. Gestión 2. Eficacia 3. Anual 4. Descendente	100%	Bitácora de trabajo con memoria fotográfica bajo resguardo de la Subcomisaría de Vialidad.	Los conductores y peatones respetan las indicaciones de los dispositivos electrónicos (semáforos).
	Porcentaje de señalamientos funcionales	(Número de señalamientos funcionales / número total de señalamientos en el Municipio)*100	Porcentaje	1. Gestión 2. Eficacia 3. Anual 4. Ascendente	100%	Bitácora de trabajo con memoria fotográfica bajo resguardo de la Subcomisaría de Vialidad.	Los conductores y peatones respetan las indicaciones de la señalización horizontal y vertical.
C2.A3. Fomento de la educación vial	Porcentaje de personas beneficiadas con acciones de fomento a la educación vial	(Número de personas beneficiadas con acciones de fomento a la educación vial / número total de personas estimadas a beneficiar con acciones de fomento a la educación vial)*100	Porcentaje	1. Gestión 2. Eficacia 3. Trimestral 4. Ascendente	100%	Informes mensuales de actividades realizadas emitidos por la Coordinación de Capacitación, Escuela Vial y Actualización de la Comisaría de Vialidad Municipal.	Las personas beneficiadas aplican adecuadamente los conocimientos adquiridos.
	Porcentaje de pláticas y talleres de capacitación en materia de educación vial realizados	(Número de pláticas y talleres de capacitación en materia de educación vial realizados / número total de pláticas y talleres de capacitación en materia de educación vial programados)*100	Porcentaje	1. Gestión 2. Eficacia 3. Trimestral 4. Ascendente	100%	Informes mensuales de actividades realizadas emitidos por la Coordinación de Capacitación, Escuela Vial y Actualización de la Comisaría de Vialidad Municipal.	La ciudadanía, instituciones públicas y privadas, organizaciones civiles y sociales se interesan y asisten a las pláticas y talleres de capacitación en materia de educación vial.
C3.A1. Coordinación de Políticas Públicas en materia de Seguridad Pública y Vialidad	Porcentaje de convenios signados con otros niveles de gobierno	(Número de convenios signados con otros niveles de gobierno / número total de convenios estimados a signar con otros niveles de gobierno)*100	Porcentaje	1. Gestión 2. Eficacia 3. Anual 4. Ascendente	100%	Convenios en materia de Seguridad Pública y Vialidad signados con otros niveles de gobierno, bajo resguardo de la Comisión de Seguridad Pública y Vialidad.	El Gobierno Federal y Estatal tienen interés en fortalecer la seguridad pública y vial en el Municipio.
C3.A2. Realización de investigaciones a elementos policiales y viales	Porcentaje de investigaciones a elementos policiales y viales realizadas	(Número de investigaciones a elementos policiales y viales realizadas / número total de investigaciones a elementos policiales y viales estimadas a realizar)*100	Porcentaje	1. Gestión 2. Eficacia 3. Trimestral 4. Descendente	100%	Expedientes de investigación administrativos de investigaciones, bajo resguardo de la Unidad de Asuntos Internos.	La ciudadanía denuncia actos ilícitos en contra de elementos policiales y viales.
C3.A3. Logística de operación	Porcentaje de estrategias de seguridad pública y vialidad implementadas	(Número de estrategias de seguridad pública y vialidad implementadas / número total de estrategias de seguridad pública y vialidad estimadas a implementar)*100	Porcentaje	1. Gestión 2. Eficacia 3. Trimestral 4. Ascendente	100%	Base de datos de incidencia delictiva, generada por la Unidad de Análisis.	Existen condiciones sociales estables en el Municipio.





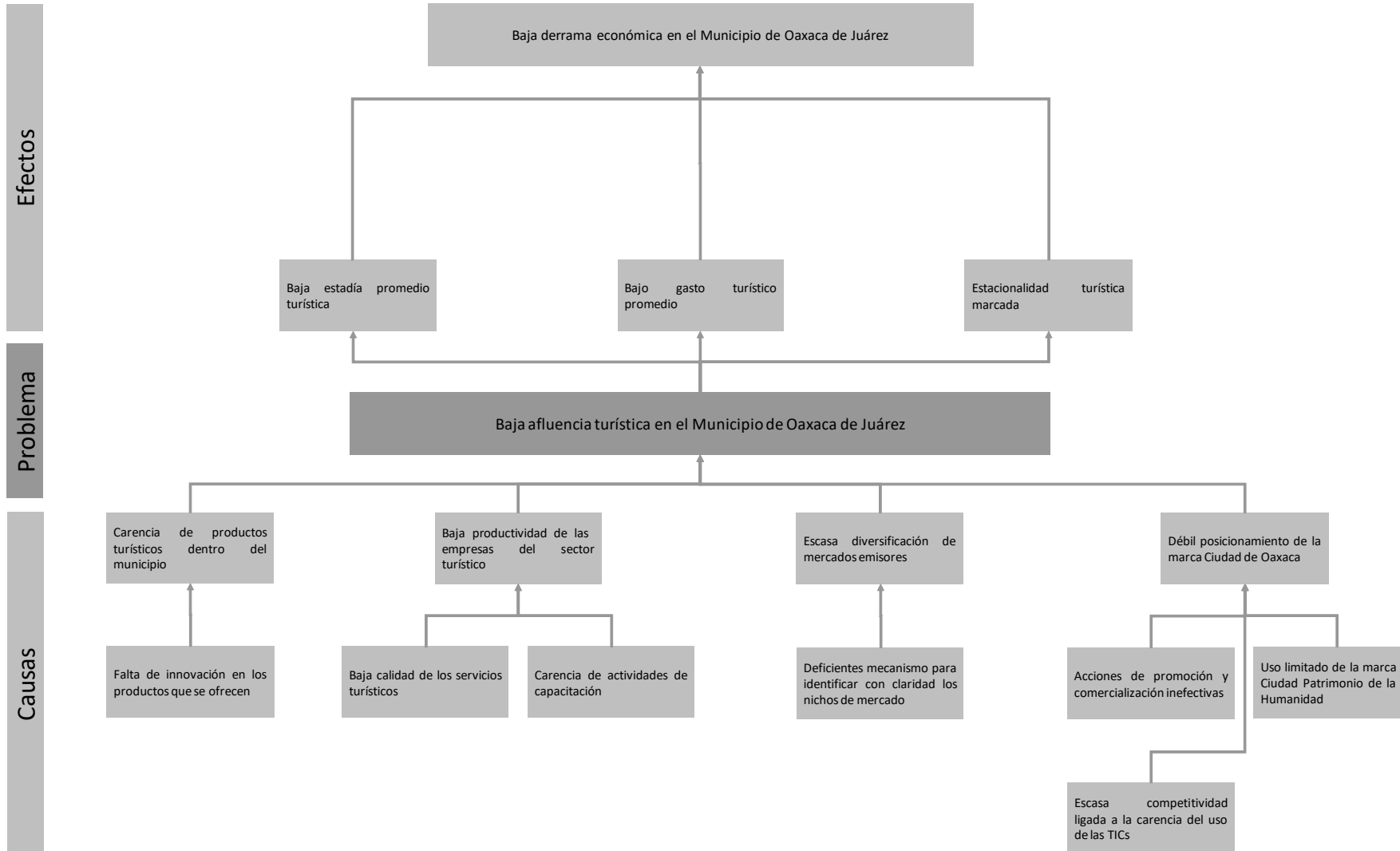
DATOS DEL PROGRAMA	
Programa Presupuestario: 13 Impulso a la competitividad y desarrollo económico	<p>Unidad Responsable: 207 Coordinación de las Culturas, Turismo y Economía</p> <p>Unidad(es) Ejecutora(s): 20708 Dirección General de Economía 20709 Dirección de Cultura Empresarial 20710 Dirección de Competitividad y Desarrollo Económico</p>

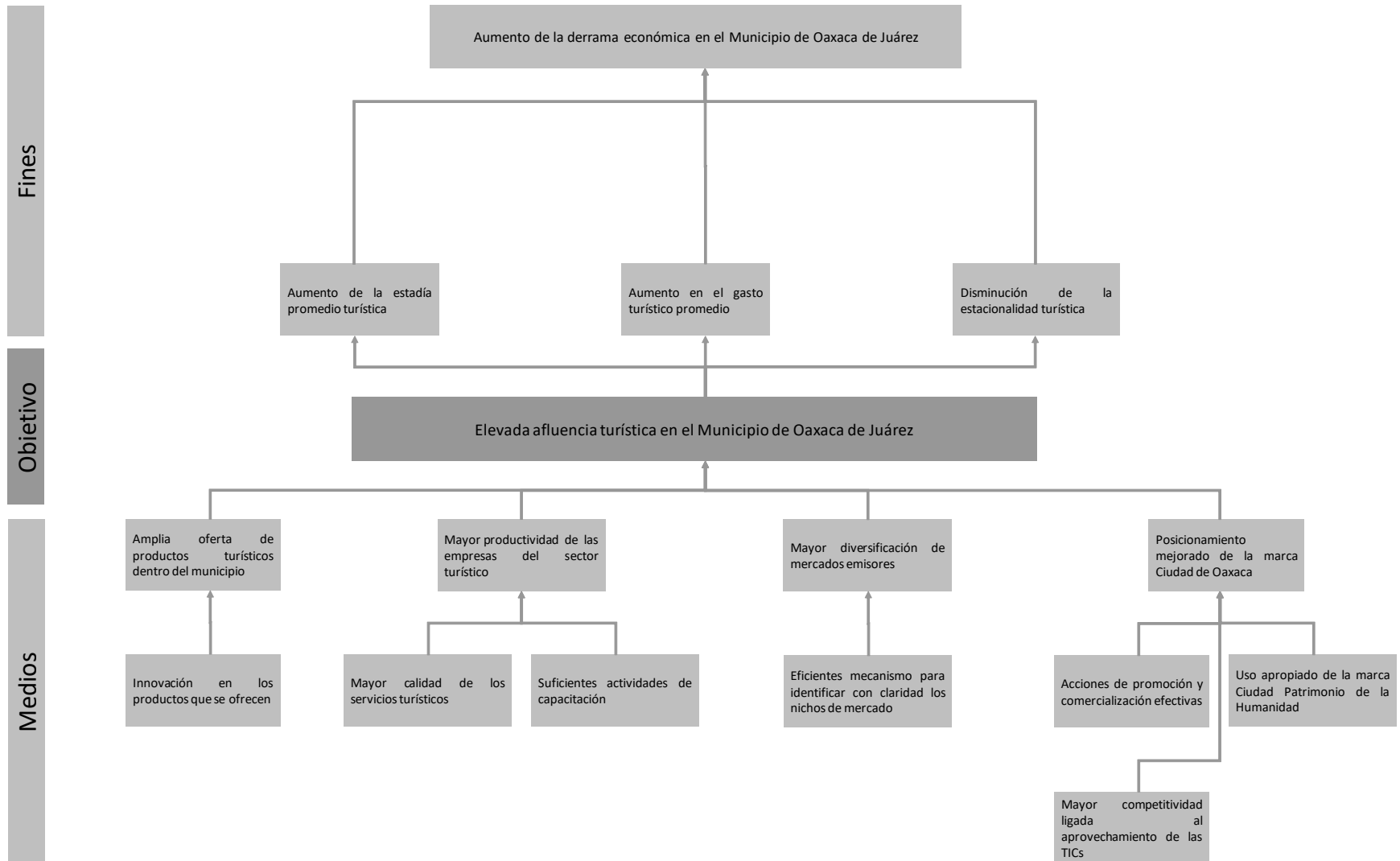
ALINEACIÓN AL PLAN MUNICIPAL DE DESARROLLO 2017-2018	
<p>Eje: 3. Desarrollo de la economía y fortalecimiento de la identidad cultural.</p> <p>Estrategia(s): 3.1.1. Diseño e implementación de un Sistema de impulso a la Competitividad; 3.1.2. Fomento a una cultura del emprendimiento y al desarrollo empresarial; 3.1.3. Fortalecimiento de capacidades para el trabajo; 3.2.1. Desarrollo e innovación científica y tecnológica para las actividades económicas motoras del municipio; 3.2.2. Vinculación de apoyos a la innovación científica y tecnológica en los programas y</p>	<p>Objetivo(s): 3.1. Fortalecimiento de los sectores y actividades económicas del Municipio; 3.2. Desarrollo e innovación científica y tecnológica para el fortalecimiento de la competitividad económica del municipio.</p> <p>Estrategia(s) Transversal(es): 3. Perspectiva de Género.</p>

CLASIFICACIÓN FUNCIONAL	CLASIFICACIÓN PROGRAMÁTICA
<p>Finalidad: 3. Desarrollo económico.</p> <p>Función: 3.1. Asuntos económicos, comerciales y laborales en general.</p> <p>Subfunción: 3.1.2. Asuntos laborales generales.</p>	<p>Tipología general: 1. Programas.</p> <p>Subtipo: 1.2. Desempeño de las funciones.</p> <p>Clasificación: 1.2.F. Promoción y fomento.</p>

NIVEL	RESUMEN NARRATIVO	INDICADOR				METAS ANUALES PROGRAMADAS	MEDIOS DE VERIFICACIÓN	SUPUESTOS
		NOMBRE	MÉTODO DE CÁLCULO	UNIDAD DE MEDIDA	1. TIPO 2. DIMENSIÓN 3. FRECUENCIA 4. SENTIDO			
Fin	Contribuir al fortalecimiento de los sectores y actividades económicas del Municipio de Oaxaca de Juárez mediante el aumento de la productividad de las MIPYMES	Porcentaje de empresas con continuación de operaciones en el Municipio	(Número de empresas con pago de continuación de operaciones en la Ventanilla Única Municipal / número total de empresas registradas ante la Ventanilla Única Municipal) *100.	Porcentaje	1. Estratégico 2. Eficacia 3. Anual 4. Ascendente	100%	Bases de datos de la Ventanilla Única Municipal de Apertura de Negocios para inicios de operaciones, generada por la Unidad de Trámites Empresariales de la Dirección General de Economía.	Las instituciones federales y estatales tienen como una de sus prioridades el desarrollo empresarial para el fortalecimiento económico del Municipio de Oaxaca de Juárez.
Propósito	Las MIPYMES en el Municipio de Oaxaca de Juárez incrementan su productividad	Porcentaje de empresas beneficiadas con programas del Municipio	(Número de MIPYMES beneficiadas por el programa / número total de MIPYMES programadas a beneficiar por el programa)*100	Porcentaje	1. Estratégico 2. Eficacia 3. Anual 4. Ascendente	80%	Bases de datos de Empresas Beneficiadas, generada por la Dirección General de Economía.	Las instituciones federales y estatales habrán convocatorias de programas de apoyo para MIPYMES.
Componentes	C1. Cultura empresarial fomentada	Porcentaje de emprendedores y empresarios beneficiados	(Número de emprendedores y empresarios beneficiados / número total de emprendedores y empresarios programados a beneficiar)*100	Porcentaje	1. Gestión 2. Eficacia 3. Semestral 4. Ascendente	100%	Sistema Emprendedor a cargo del Instituto Nacional Emprendedor. Disponible en www.sistemaemprendedor.gob.mx Bases de datos de beneficiarios de instituciones privadas recopiladas por la Dirección de Cultura Empresarial.	Los emprendedores y empresarios tienen interés en aperturar y mantener sus negocios.
	C2. Competitividad empresarial fomentada	Porcentaje de negocios aperturados	(Número de negocios aperturados con proyectos de emprendedores / número total de proyectos realizados por emprendedores)*100	Porcentaje	1. Gestión 2. Eficacia 3. Semestral 4. Ascendente	45%	Base de datos de emprendedores y empresarios capacitados, generada por la Dirección de Competitividad y Desarrollo Económico.	Los emprendedores y empresarios tienen interés en aperturar y mantener sus negocios.

Actividades	C1.A1. Vinculación empresarial	Porcentaje de beneficiados con créditos otorgados de la banca de comercial y de menudeo	(Número de emprendedores y empresarios beneficiados con crédito / número total de emprendedores y empresarios que solicitaron crédito ante la banca comercial y de menudeo) *100	Porcentaje	1. Gestión 2. Eficacia 3. Trimestral 4. Ascendente	70%	Instituciones autorizadas en la pagina de la Comisión Nacional Bancaria y de Valores.	Las instituciones privadas tienen una oferta competitiva de créditos para el sector de emprendedores y empresarios.
		Porcentaje de beneficiados con créditos otorgados de instituciones estatales y federales	(Número de emprendedores y empresarios beneficiados con crédito / número total de emprendedores y empresarios que solicitaron crédito ante instituciones estatales y federales) *100	Porcentaje	1. Gestión 2. Eficacia 3. Semestral 4. Ascendente	80%	Bases de datos de Emprendedores y Empresarios, generadas en la Dirección de Competitividad y Desarrollo Económico.	Las instituciones estatales y federales tienen una oferta suficiente de créditos para el sector de emprendedores y empresarios.
		Porcentaje de emprendedores y empresarios con proyecto	(Número de proyectos realizados por emprendedores y empresarios / número total de emprendedores y empresarios que solicitaron capacitación)*100	Porcentaje	1. Gestión 2. Eficacia 3. Trimestral 4. Ascendente	80%	Base de datos de emprendedores y empresarios capacitados, generada por la Dirección de Cultura Empresarial.	Los emprendedores y empresarios aplican sus conocimientos adquiridos en las capacitaciones.
		Porcentaje de personas vinculadas a instancias certificadoras	(Número de personas vinculadas a instancias certificadoras / número total de personas estimadas a vincular a instancias certificadoras)*100	Porcentaje	1. Gestión 2. Eficacia 3. Trimestral 4. Ascendente	75%	Base de datos de personas vinculadas a instancias certificadoras, bajo resguardo de la Dirección General de Economía.	Las personas asisten a las capacitaciones programadas por las instancias certificadoras.
	C1.A2. Difusión de programas y apoyos a emprendedores y empresarios	Porcentaje de difusión de programas y apoyos realizada	(Número de acciones de promoción y difusión de programas y apoyos a emprendedores y empresarios realizada / número de acciones de promoción y difusión de programas y apoyos a emprendedores y empresarios)	Porcentaje	1. Gestión 2. Eficacia 3. Trimestral 4. Ascendente	80%	Bases de datos de Emprendedores y Empresarios, generas en la Dirección de Competitividad y Desarrollo Económico.	El Sistema Emprendedor y otras instancias abren convocatorias de programas y apoyos para MIPYMES.
	C2.A1. Gestión con sectores estratégicos para el fomento a la economía	Porcentaje de capacitaciones realizadas con sectores estratégicos para el fomento de la economía	(Número de capacitaciones realizadas con sectores estratégicos / número total de capacitaciones gestionadas ante sectores estratégicos)*100	Porcentaje	1. Gestión 2. Eficacia 3. Trimestral 4. Ascendente	90%	Base de datos de emprendedores y empresarios capacitados, generada por la Dirección de Competitividad y Desarrollo Económico.	Los sectores estratégicos de capacitación cuentan con los temas e infraestructura para realizar las capacitaciones que son de interes para los emprendedores y empresarios.





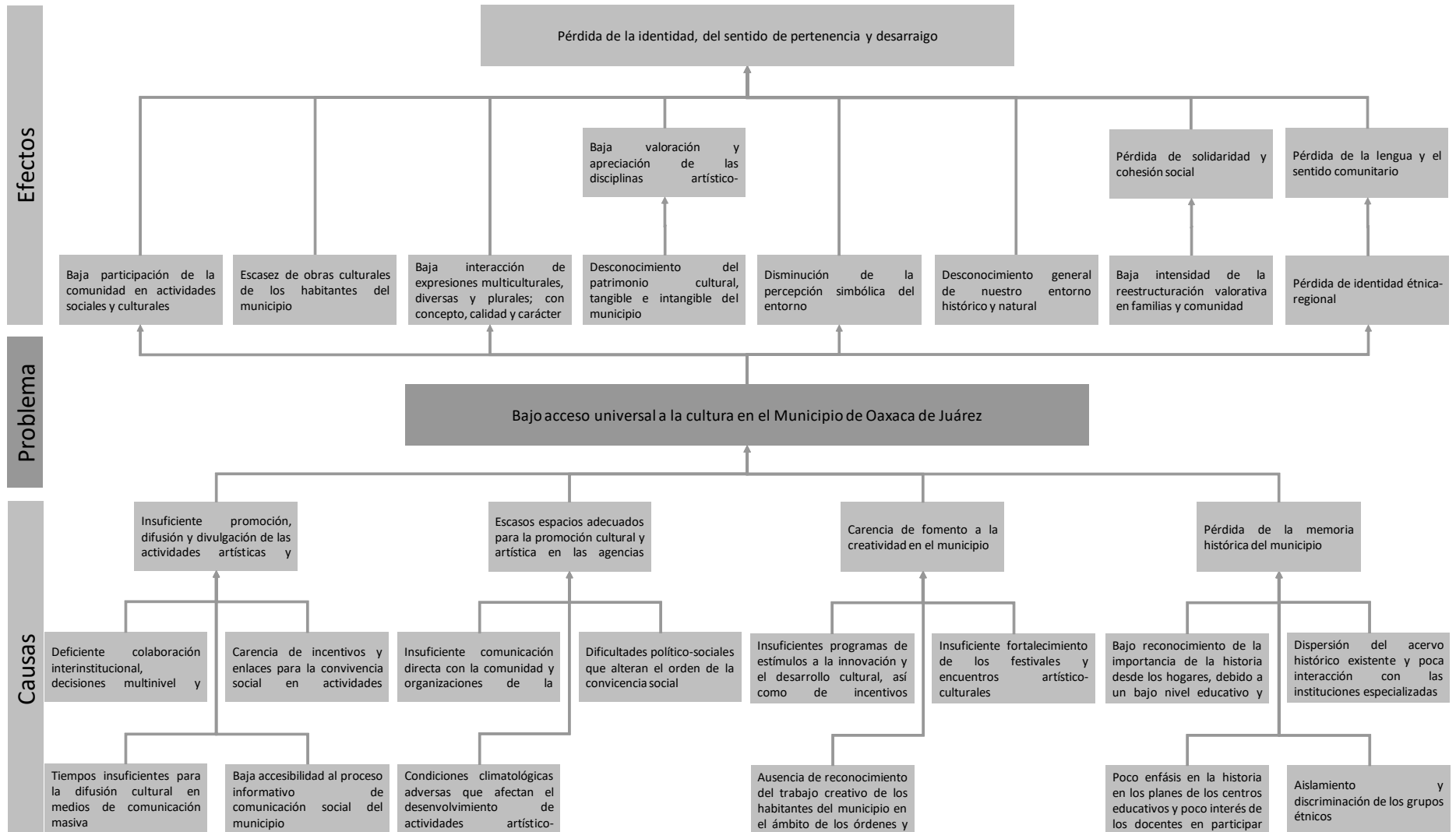
**MUNICIPIO DE OAXACA DE JUÁREZ
MATRIZ DE INDICADORES PARA RESULTADOS
EJERCICIO FISCAL 2018**

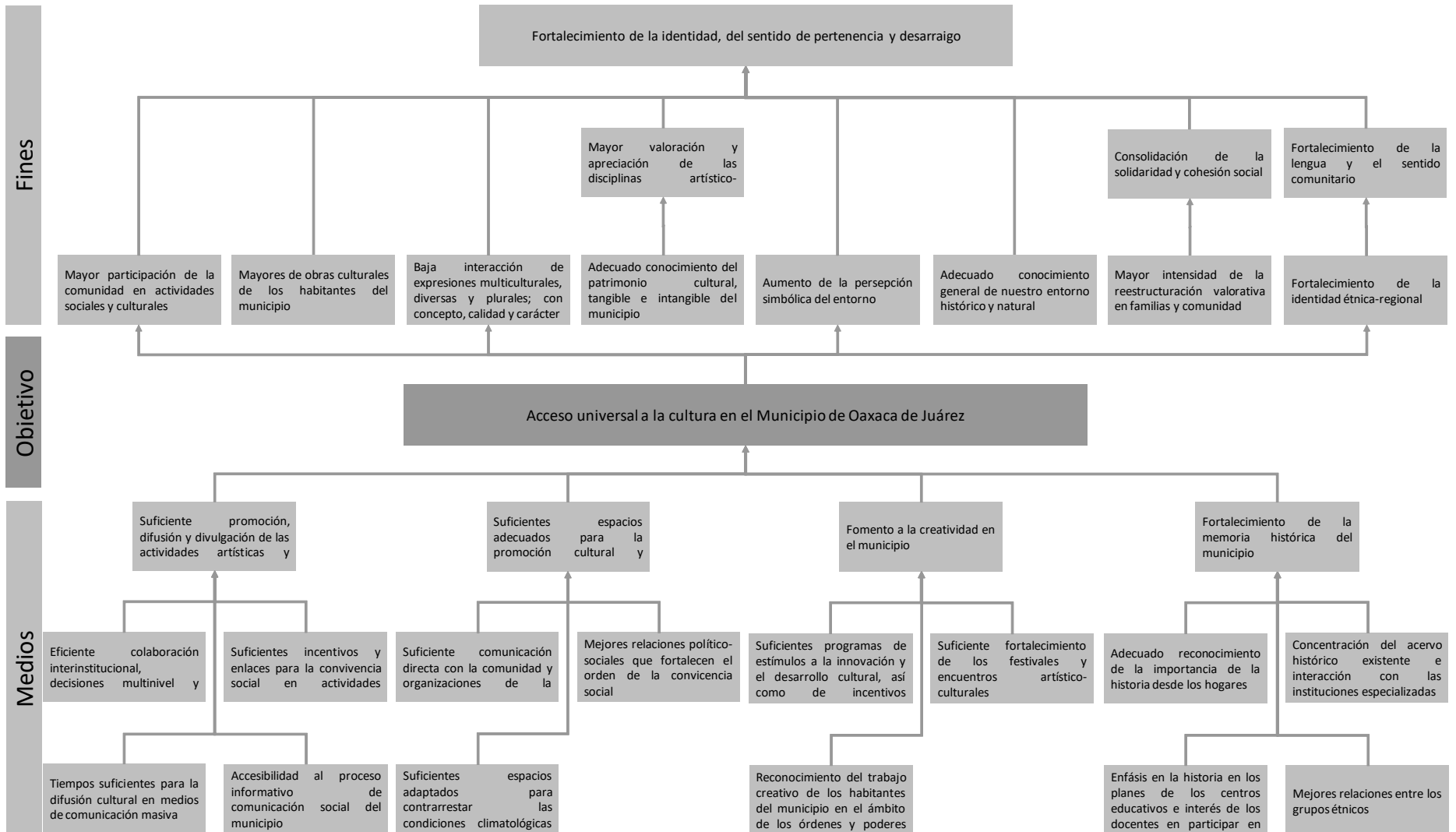
DATOS DEL PROGRAMA	
Programa Presupuestario: 14 Fortalecimiento de la vocación turística municipal	Unidad Responsable: 207 Coordinación de las Culturas, Turismo y Economía Unidad(es) Ejecutora(s): 20701 Coordinación de las Culturas, Turismo y Economía 20705 Dirección General de Turismo 20706 Dirección de Hospitalidad, Capacitación y Servicios Turísticos 20707 Dirección de Promoción Turística

ALINEACIÓN AL PLAN MUNICIPAL DE DESARROLLO 2017-2018	
Eje: 3. Desarrollo de la economía y fortalecimiento de la identidad cultural.	Objetivo(s): 3.1. Fortalecimiento de los sectores y actividades económicas del Municipio; 3.3. Fortalecimiento y difusión de las manifestaciones culturales.
Estrategia(s): 3.1.5. Impulso a la vocación turística del Municipio; 3.3.2. Difusión y promoción de la identidad cultural y la vocación turística del municipio.	Estrategia(s) Transversal(es): 1. Identidad Cultural.

CLASIFICACIÓN FUNCIONAL	CLASIFICACIÓN PROGRAMÁTICA
Finalidad: 3. Desarrollo económico. Función: 3.7. Turismo. Subfunción: 3.7.1. Turismo.	Tipología general: 1. Programas. Subtipo: 1.2. Desempeño de las funciones. Clasificación: 1.2.F. Promoción y fomento.

NIVEL	RESUMEN NARRATIVO	INDICADOR				METAS ANUALES PROGRAMADAS	MEDIOS DE VERIFICACIÓN	SUPUESTOS
		NOMBRE	MÉTODO DE CÁLCULO	UNIDAD DE MEDIDA	1. TIPO 2. DIMENSIÓN 3. FRECUENCIA 4. SENTIDO			
Fin	Contribuir al fortalecimiento de los sectores y actividades económicas del Municipio de Oaxaca de Juárez mediante el aumento de la afluencia turística.	Tasa de variación de la derrama económica turística de la Ciudad de Oaxaca	[(Derrama económica turística en la Ciudad de Oaxaca 2018 / derrama económica turística en la Ciudad de Oaxaca 2016) * 100]	Porcentaje	1. Estratégico 2. Eficacia 3. Bienal 4. Ascendente	3%	Indicadores de la actividad turística de la Ciudad de Oaxaca, generados por la Secretaría de Turismo del Gobierno del Estado de Oaxaca.	Los Gobiernos Federal y Estatal invierten en infraestructura turística y promoción del destino Ciudad de Oaxaca.
Propósito	Los turistas aumentan su afluencia en el Municipio de Oaxaca de Juárez	Tasa de variación de la afluencia turística en el Municipio de Oaxaca de Juárez	(Llegadas de visitantes al Municipio en 2018 / llegadas de visitantes al Municipio en 2017) * 100	Porcentaje	1. Estratégico 2. Eficacia 3. Anual 4. Ascendente	2%	Indicadores de la actividad turística de la Ciudad de Oaxaca, generados por la Secretaría de Turismo del Gobierno del Estado de Oaxaca.	Existe estabilidad política, social y económica en el Municipio de Oaxaca de Juárez.
Componentes	C1. Productos turísticos proporcionados	Porcentaje de turistas que participaron en los productos turísticos proporcionados	(Número de turistas que participaron en los productos turísticos / número total de turistas programados a participar en los productos turísticos) * 100	Porcentaje	1. Gestión 2. Eficacia 3. Semestral 4. Ascendente	80%	Reportes Mensuales de Actividades, elaborados por la Dirección de Hospitalidad, Capacitación y Servicios Turísticos de la Dirección General de Turismo.	Los turistas participantes promocionan positivamente la experiencia turística en el destino Ciudad de Oaxaca.
Actividades	C1.A1. Realización de eventos turístico	Porcentaje de eventos turísticos realizados	(Número de eventos turísticos realizados / número total de eventos turísticos programados a realizar) * 100	Porcentaje	1. Gestión 2. Eficacia 3. Trimestral 4. Ascendente	100%	Reportes Mensuales de Actividades, elaborados por la Dirección de Promoción Turística de la Dirección General de Turismo.	Los turistas se interesan en los eventos turísticos realizados por el municipio.
	C1.A2. Implementación de cursos y talleres de capacitación turística	Porcentaje de prestadores de servicios turísticos capacitados	(Número de prestadores de servicios turísticos capacitados / número total de prestadores de servicios turísticos programados a capacitar) * 100	Porcentaje	1. Gestión 2. Eficacia 3. Semestral 4. Ascendente	80%	Reportes Mensuales de Actividades, elaborados por la Dirección de Hospitalidad, Capacitación y Servicios Turísticos de la Dirección General de Turismo.	Los prestadores de servicios turísticos aplican los conocimientos adquiridos en las capacitaciones.
		Porcentaje de cursos y talleres de capacitación turística realizados	(Número de cursos y talleres de capacitación turística realizados / número total de cursos y talleres de capacitación turística programados a realizar) * 100	Porcentaje	1. Gestión 2. Eficacia 3. Trimestral 4. Ascendente	100%	Reportes Mensuales de Actividades, elaborados por la Dirección de Hospitalidad, Capacitación y Servicios Turísticos de la Dirección General de Turismo.	Los prestadores de servicios turísticos se interesan en mejorar la calidad de sus servicios y asisten a las capacitaciones.
	C1.A3. Promoción turística	Porcentaje de acciones de promoción y difusión turística realizadas	(Número de acciones de promoción y difusión turística realizadas / número total de acciones de promoción y difusión turística programadas a realizar) * 100	Porcentaje	1. Gestión 2. Eficacia 3. Trimestral 4. Ascendente	100%	Reportes Mensuales de Actividades, elaborados por la Dirección de Promoción Turística de la Dirección General de Turismo.	Existe una adecuada coordinación entre las instancias de promoción y difusión a nivel estatal y federal.
C1.A4. Implementación de políticas públicas de desarrollo y promoción turística municipal	Porcentaje de políticas públicas de desarrollo y promoción turística municipal implementadas	(Número de políticas públicas de desarrollo y promoción turística municipal implementadas / número total de políticas públicas de desarrollo y promoción turística municipal programadas a implementar) * 100	Porcentaje	1. Gestión 2. Eficacia 3. Anual 4. Ascendente	100%	Informe anual de actividades elaborado por la Dirección General de Turismo.	Existe condiciones políticas, sociales y económicas estables en el municipio.	





MUNICIPIO DE OAXACA DE JUÁREZ
MATRIZ DE INDICADORES PARA RESULTADOS
EJERCICIO FISCAL 2018

DATOS DEL PROGRAMA	
Programa Presupuestario: 15 Fortalecimiento de la identidad cultural municipal	<p>Unidad Responsable: 207 Coordinación de las Culturas, Turismo y Economía</p> <p>Unidad(es) Ejecutora(s): 20702 Dirección General de las Culturas 20703 Dirección de Identidad Cultural y Convivencia Social 20704 Dirección de las Artes</p>

ALINEACIÓN AL PLAN MUNICIPAL DE DESARROLLO 2017-2018	
Eje: 3. Desarrollo de la economía y fortalecimiento de la identidad cultural.	Objetivo(s): 3.3. Fortalecimiento y difusión de las manifestaciones culturales.
Estrategia(s): 3.3.1. Desarrollo de las manifestaciones culturales; 3.3.2. Difusión y promoción de la identidad cultural y la vocación turística del municipio.	Estrategia(s) Transversal(es): 1. Identidad Cultural.

CLASIFICACIÓN FUNCIONAL	CLASIFICACIÓN PROGRAMÁTICA
<p>Finalidad: 2. Desarrollo social.</p> <p>Función: 2.4. Recreación, cultura y otras manifestaciones sociales.</p> <p>Subfunción: 2.4.2. Cultura.</p>	<p>Tipología general: 1. Programas.</p> <p>Subtipo: 1.2. Desempeño de las funciones.</p> <p>Clasificación: 1.2.F. Promoción y fomento.</p>

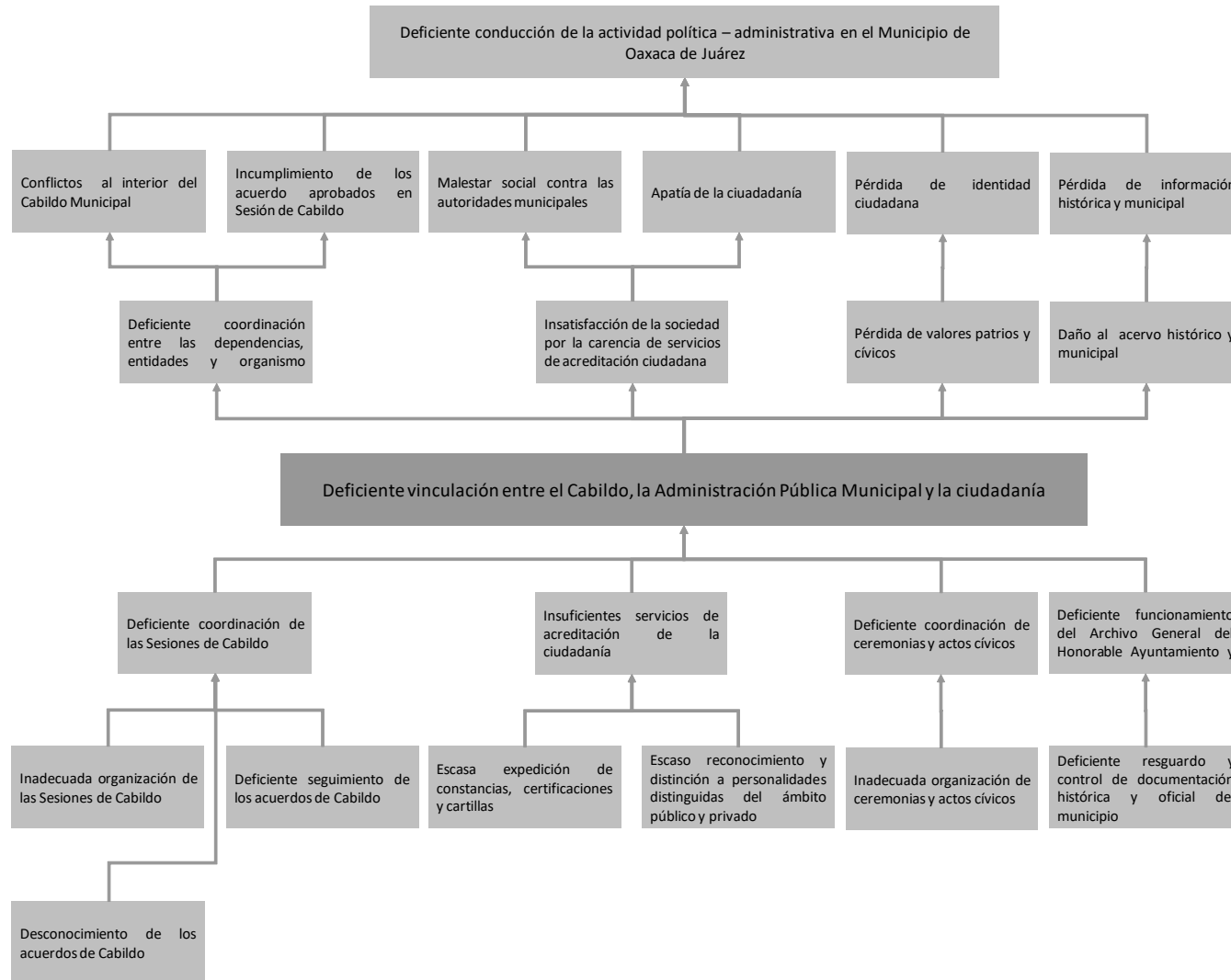
NIVEL	RESUMEN NARRATIVO	INDICADOR				METAS ANUALES PROGRAMADAS	MEDIOS DE VERIFICACIÓN	SUPUESTOS
		NOMBRE	MÉTODO DE CÁLCULO	UNIDAD DE MEDIDA	1. TIPO 2. DIMENSIÓN 3. FRECUENCIA 4. SENTIDO			
Fin	Contribuir al fortalecimiento y difusión de las manifestaciones culturales mediante el acceso universal a la cultura en el Municipio de Oaxaca de Juárez	Tasa de variación de beneficiarios al acceso de la cultura	$[(\text{Número de beneficiarios al acceso a la cultura en el 2018} / \text{número de beneficiarios al acceso a la cultura en el 2017}) - 1] * 100$	Porcentaje	1. Estratégico 2. Eficacia 3. Anual 4. Ascendente	20%	Base de datos de actividades artístico-culturales, generada por la Dirección General de las Culturas.	Las condiciones político-sociales del Municipio son estables para el fortalecimiento de la identidad cultural, la creatividad, el arte, el conocimiento, la diversidad y la convivencia social.
Propósito	Los habitantes del Municipio de Oaxaca de Juárez conocen y ejercen su derecho a la cultura	Porcentaje de habitantes beneficiados con acciones del programa	$(\text{Número de habitantes beneficiados con acciones del programa} / \text{número total de habitantes programados a beneficiar con acciones del programa}) * 100$	Porcentaje	1. Estratégico 2. Eficacia 3. Anual 4. Ascendente	83%	Base de datos de actividades artístico-culturales, generada por la Dirección General de las Culturas.	Los habitantes del Municipio se interesan, participan y fomentan las actividades artístico-culturales del programa.
Componentes	C1. Cultura y convivencia social fomentada	Porcentaje de beneficiarios con intervenciones artístico-culturales	$(\text{Número de habitantes beneficiadas con intervenciones artístico-culturales} / \text{número total de habitantes estimados a beneficiar con intervenciones artístico-culturales}) * 100$	Porcentaje	1. Gestión 2. Eficacia 3. Semestral 4. Ascendente	93%	Base de datos de representaciones artístico-culturales, generada por la Dirección General de las Culturas. Fichas de registro de asistencia y registro filmico, bajo resguardo del Staff Técnico de la Dirección General de las Culturas.	Las condiciones político-sociales en el Municipio son estables y permiten el desarrollo de las actividades artístico-culturales.
	C2. Creatividad artística fomentada	Porcentaje de beneficiarios con acciones de fomento a la creatividad	$(\text{Número de habitantes beneficiados con acciones de fomento a la creatividad} / \text{número total de habitantes estimados a beneficiar con acciones de fomento a la creatividad}) * 100$	Porcentaje	1. Gestión 2. Eficacia 3. Semestral 4. Ascendente	80%	Base de datos de beneficiados con actividades de fomento a la creatividad, generada por la Dirección General de las Culturas. Fichas de Registro de beneficiados con actividades culturales, bajo resguardo del Staff Técnico de la Dirección General de las Culturas.	La comunidad se interesa y promueve actividades creativas.
Actividades	C1.A1. Intervenciones artístico-culturales realizadas	Porcentaje de representaciones artístico-culturales realizadas	$(\text{Número de representaciones artístico-culturales realizadas} / \text{número total de representaciones artístico-culturales programadas a realizar}) * 100$	Porcentaje	1. Gestión 2. Eficacia 3. Trimestral 4. Ascendente	86%	Base de datos de representaciones artístico-culturales, generada por la Dirección General de las Culturas. Fichas de registro de asistencia y registro filmico, bajo resguardo del Staff Técnico de la Dirección General de las Culturas.	Los habitantes del Municipio se interesan y participan en las representaciones artístico-culturales.
		Porcentaje de conversatorios y homenajes realizados	$(\text{Número de conversatorios y homenajes realizados} / \text{número total de conversatorios y homenajes programados a realizar}) * 100$	Porcentaje	1. Gestión 2. Eficacia 3. Trimestral 4. Ascendente	83%	Base de datos de representaciones artístico-culturales, generada por la Dirección General de las Culturas. Fichas de registro de asistencia y registro filmico, bajo resguardo del Staff Técnico de la Dirección General de las Culturas.	Los habitantes del Municipio se interesan y participan activamente en los conversatorios y homenajes. Las condiciones político-sociales en el Municipio son estables y permiten el desarrollo de las actividades artístico-culturales.

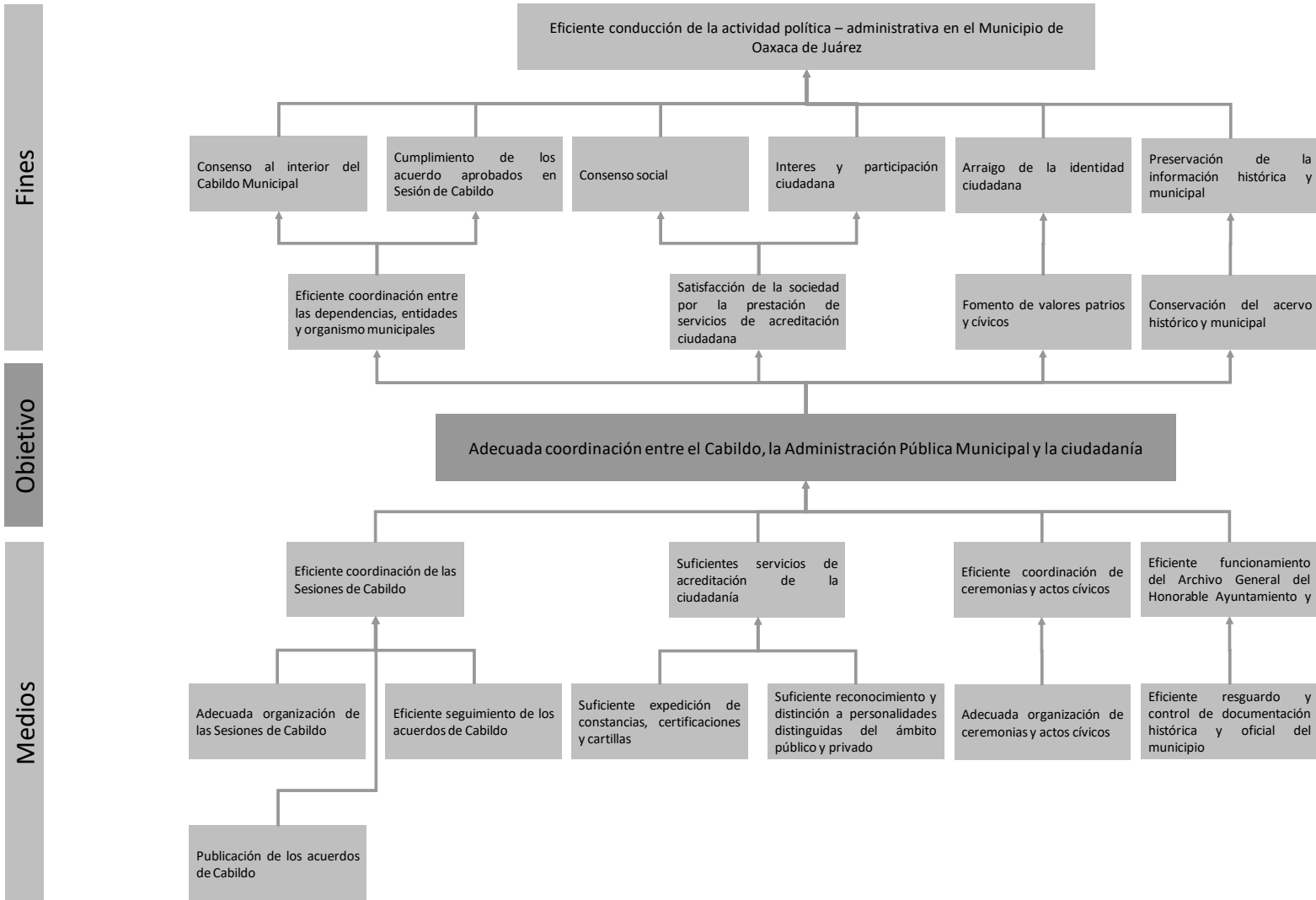
C2.A1. Realización de acciones de fomento a la creatividad	Porcentaje de festivales y/o encuentros artísticos realizados	(Número de festivales y/o encuentros artísticos realizados / número total de festivales y/o encuentros artísticos programados a realizar) *100	Porcentaje	1. Gestión 2. Eficacia 3. Trimestral 4. Ascendente	83%	Base de datos de festivales o encuentros artísticos, generada por la Dirección General de las Culturas. Registro fotográfico, filmico y de audio, bajo resguardo del Staff Técnico de la Coordinación General de las Culturas, Turismo, Fomento a la Creatividad y Artes.	La población participa y refuerza su identidad cultural a través de actividades que fomentan la cohesión comunitaria. Las condiciones político-sociales en el Municipio son estables y permiten el desarrollo de actividades artísticas.
	Porcentaje de acciones de reconocimiento a la creatividad realizadas	(Número de acciones de reconocimiento a la creatividad realizadas / número total de acciones de reconocimiento a la creatividad estimadas a realizar) *100	Porcentaje	1. Gestión 2. Eficacia 3. Trimestral 4. Ascendente	88%	Base de datos de ciudadanos a los que se entrega reconocimiento, generada por la Dirección General de las Culturas.	La población participa y propone a ciudadanos que merecen reconocimiento por su labor cultural a favor del Municipio de Oaxaca de Juárez.
	C2.A2. Realización de acciones de rescate de espacios culturales	Porcentaje de espacios culturales rescatados	(Número de espacios culturales rescatados / número total de espacios culturales programados a rescatar) * 100	Porcentaje	1. Gestión 2. Eficacia 3. Semestral 4. Ascendente	83%	Actas de Entrega-Recepción y Actas de Responsabilidad Compartida, bajo resguardo del Departamento de Espacios Culturales de la Dirección General de las Culturas.

Efectos

Problema

Causas





MUNICIPIO DE OAXACA DE JUÁREZ
MATRIZ DE INDICADORES PARA RESULTADOS
EJERCICIO FISCAL 2018

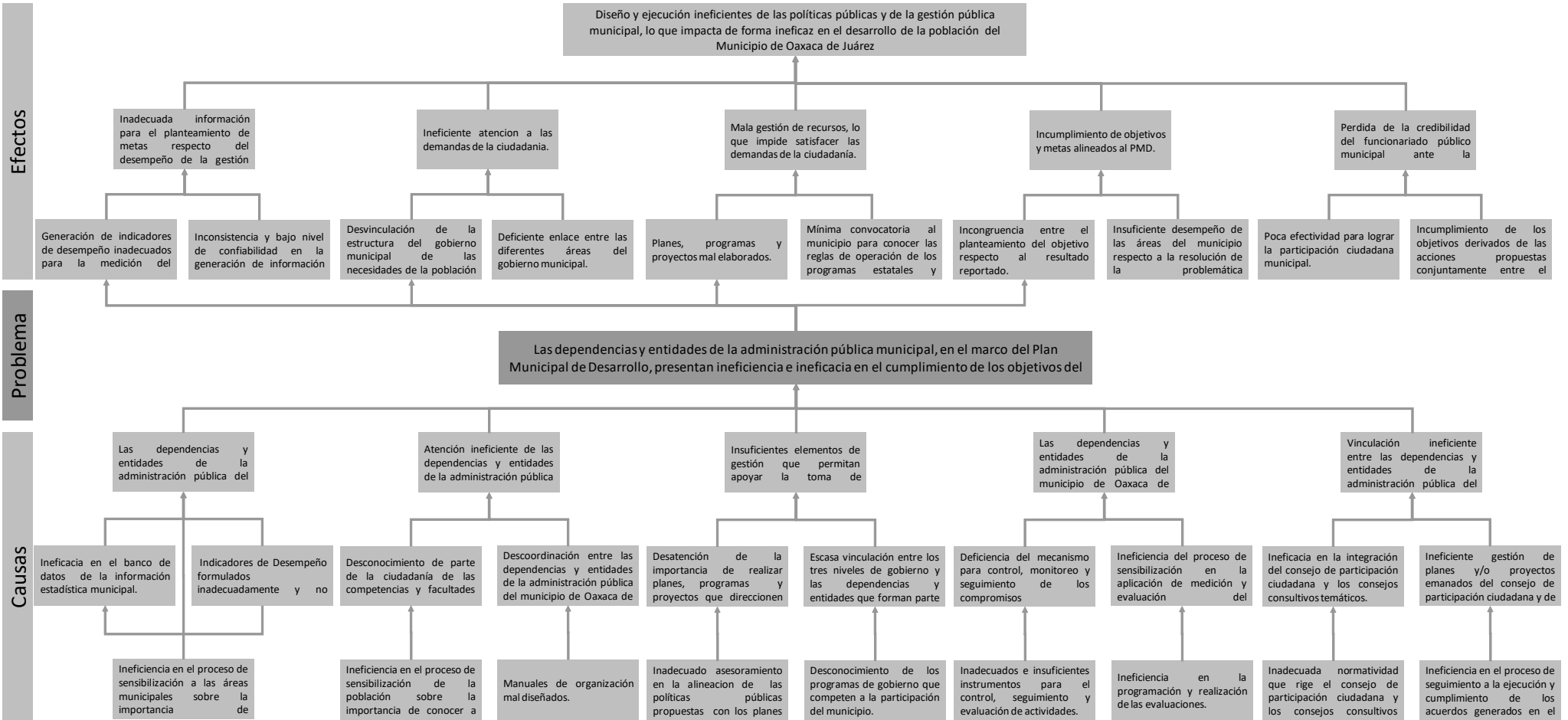
DATOS DEL PROGRAMA	
Programa Presupuestario: 16 Fortalecimiento del Cabildo Municipal	Unidad Responsable: 301 Secretaría del Ayuntamiento Unidad(es) Ejecutora(s): 30101 Secretaría del Ayuntamiento 30102 Dirección de Normatividad y Reglamentación 30103 Dirección de Enlace Institucional

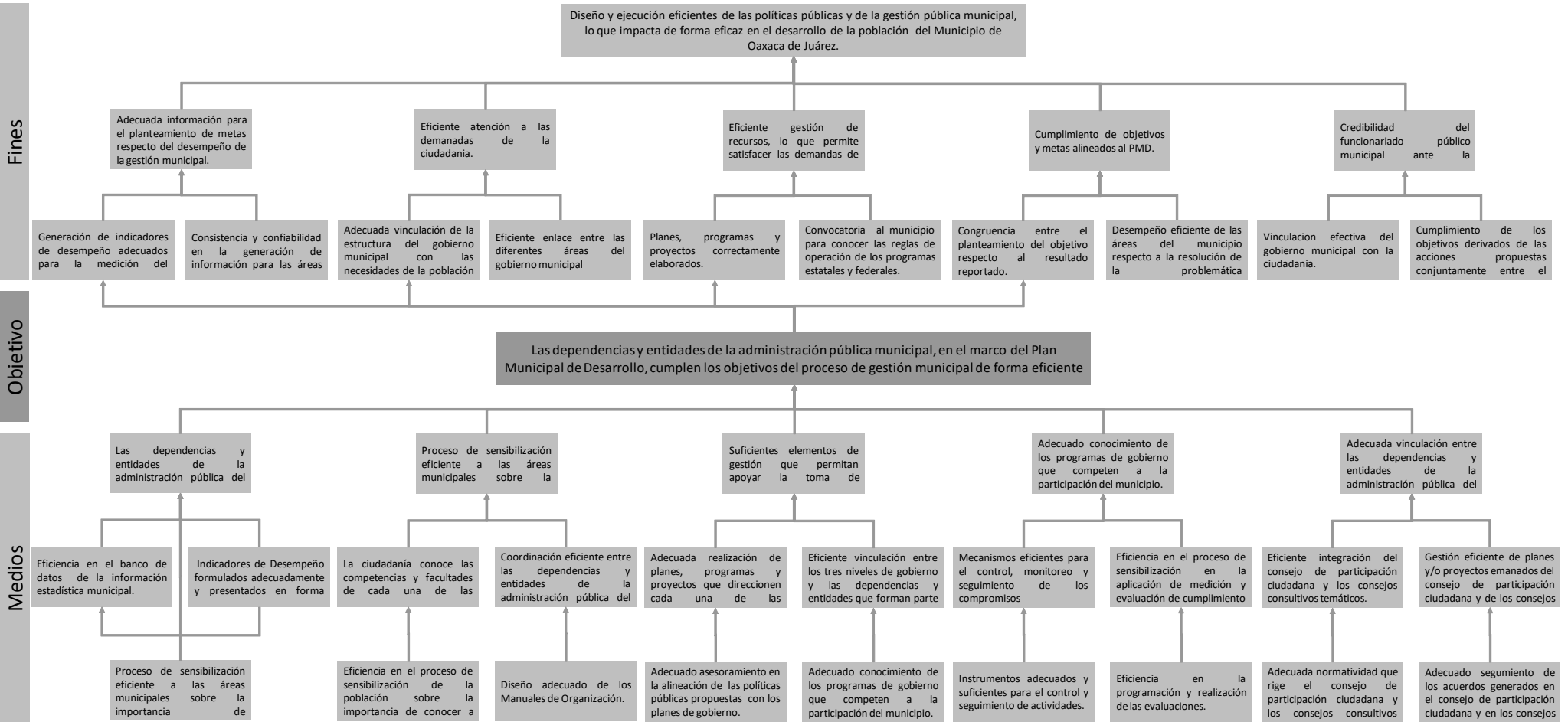
ALINEACIÓN AL PLAN MUNICIPAL DE DESARROLLO 2017-2018	
Eje: 1. Participación ciudadana y reconciliación social para el desarrollo. Estrategia(s): 1.1.1 Inclusión de los sectores sociales, ciudadanos y grupos en situación de vulnerabilidad organizados, al sistema de planificación municipal; 1.1.3. Comunicación oportuna, ágil y precisa entre las autoridades y la ciudadanía; 1.2.1. Implementación y operación de instrumentos y mecanismos de comunicación para participación y atención ciudadana.	Objetivo(s): 1.1. Democracia participativa; 1.2. Gobierno cercano para la reconciliación y el bienestar social. Estrategia(s) Transversal(es): 1. Identidad Cultural; 2. Cohesión Social y Derechos Humanos; 4. Transparencia y Rendición de cuentas.

CLASIFICACIÓN FUNCIONAL	CLASIFICACIÓN PROGRAMÁTICA
Finalidad: 1. Gobierno Función: 1.8. Otros Servicios Generales Subfunción: 1.8.3. Servicios de Comunicación y Medios	Tipología general: 1. Programas Subtipo: 1.2. Desempeño de las funciones Clasificación: 1.2.P. Planeación, seguimiento y evaluación de políticas públicas

NIVEL	RESUMEN NARRATIVO	INDICADOR				METAS ANUALES PROGRAMADAS	MEDIOS DE VERIFICACIÓN	SUPUESTOS
		NOMBRE	MÉTODO DE CÁLCULO	UNIDAD DE MEDIDA	1. TIPO 2. DIMENSIÓN 3. FRECUENCIA 4. SENTIDO			
Fin	Contribuir a la Democracia participativa en el Municipio de Oaxaca de Juárez mediante una adecuada coordinación entre el Cabildo, Administración Pública y Ciudadanía	Tasa de variación de Sesiones de Cabildo realizadas	[(Número de Sesiones de Cabildo realizadas en el año 2018 / número de Sesiones de Cabildo realizadas en el año 2017)-1]*100	Porcentaje	1. Estratégico 2. Eficacia 3. Anual 4. Ascendente	-4%	Actas de Sesión de Cabildo, bajo resguardo de la Unidad de Acuerdos de Cabildo.	Existen condiciones político-sociales estables en el municipio. Existe consenso político al interior del Cabildo para un mejor desarrollo de la función pública municipal en beneficio de la sociedad.
Propósito	Cabildo y Administración Pública Municipal coordinados para el mejoramiento de la función pública	Porcentaje de acuerdo de Sesión de Cabildo cumplidos	(Número de acuerdos de Sesión de Cabildo cumplidos / número total de acuerdos de Sesión de Cabildo aprobados)*100	Porcentaje	1. Estratégico 2. Eficacia 3. Anual 4. Ascendente	90%	Oficios de cumplimiento de acuerdos de Sesión de Cabildo, bajo resguardo de la Unidad de Acuerdos de Cabildo.	Las dependencias y entidades del Gobierno Municipal realizan actividades para el cumplimiento de los acuerdos de Sesión de Cabildo.
Componentes	C1. Sesiones de Cabildo coordinadas	Porcentaje de Sesiones de Cabildo coordinadas	(Número de Sesiones de Cabildo coordinadas / número total de Sesiones de Cabildo programadas)*100	Porcentaje	1. Gestión 2. Eficacia 3. Semestral 4. Ascendente	100%	Actas de Sesión de Cabildo, bajo resguardo de la Unidad de Acuerdos de Cabildo.	Existen condiciones político-sociales estables en el municipio.
	C2. Acreditación ciudadana proporcionada	Porcentaje de personas acreditadas	(Número de personas acreditadas / número total de personas que solicitan acreditación)*100	Porcentaje	1. Gestión 2. Eficacia 3. Semestral 4. Ascendente	100%	Acuses de constancias, certificaciones y cartillas expedidas, bajo resguardo de la Secretaría del Ayuntamiento.	Las personas que solicitan su acreditación cumplen con los requisitos establecidos por la Secretaría del Ayuntamiento.
	C3. Ceremonias cívicas coordinadas	Porcentaje de ceremonias cívicas coordinadas	(Número de ceremonias cívicas coordinadas / número total de ceremonias cívicas programadas)*100	Porcentaje	1. Gestión 2. Eficacia 3. Semestral 4. Ascendente	100%	Informe trimestral de actividades, elaborado por la Secretaría del Ayuntamiento.	Existe interés por parte de la ciudadanía por asistir a los actos cívicos a cargo del Honorable Ayuntamiento.
	C4. Archivo Histórico y Municipal administrados	Porcentaje de consultas realizadas al Archivo Histórico y Municipal	(Número de consultas realizadas al Archivo Histórico y Municipal / número total de consultas solicitadas al Archivo Histórico y Municipal)*100	Porcentaje	1. Gestión 2. Eficacia 3. Semestral 4. Ascendente	100%	Base de datos y hojas de registro de las consultas realizadas, bajo resguardo de los Archivos Histórico y Municipal.	Las sociedad se interesa por conocer el acervo histórico y municipal.

Actividades	C1.A1. Organización de Sesiones de Cabildo	Porcentaje de Sesiones de Cabildo organizadas	(Número de Sesiones de Cabildo organizadas / número total de Sesiones de Cabildo programadas)*100	Porcentaje	1. Gestión 2. Eficacia 3. Trimestral 4. Ascendente	100%	Actas de Sesión de Cabildo, bajo resguardo de la Unidad de Acuerdos de Cabildo.	Existen condiciones político-sociales estables en el municipio.
	C1.A2. Seguimiento de acuerdos de Cabildo	Porcentaje de acuerdos con seguimiento	(Número de acuerdos con seguimiento / número total de acuerdos aprobados)*100	Porcentaje	1. Gestión 2. Eficacia 3. Trimestral 4. Ascendente	100%	Oficios de cumplimiento de acuerdos de Sesión de Cabildo, bajo resguardo de la Unidad de Acuerdos de Cabildo.	Las dependencias y entidades del Gobierno Municipal realizan actividades para el cumplimiento de los acuerdos de Sesión de Cabildo.
	C1.A3. Publicación de acuerdos de Cabildo	Porcentaje de acuerdos de Sesión de Cabildo publicados	(Número de acuerdos de Sesión de Cabildo publicados / número total de acuerdos de Sesión de Cabildo aprobados)*100	Porcentaje	1. Gestión 2. Eficacia 3. Trimestral 4. Ascendente	100%	Gaceta Municipal, publicada en https://www.municipiodeoaxaca.gob.mx/municipio-de-oaxaca/gacetax	La ciudadanía se interesa por conocer los acuerdos, asuntos y disposiciones emitidas por el Cabildo Municipal.
	C2.A1. Expedición de constancias, certificaciones y cartillas	Porcentaje de constancias, certificaciones y cartillas expedidas	(Número de constancias, certificaciones, cartillas expedidas / número total de constancias, certificaciones y cartillas solicitadas)*100	Porcentaje	1. Gestión 2. Eficacia 3. Trimestral 4. Ascendente	100%	Acuses de constancias, certificaciones y cartillas expedidas, bajo resguardo de la Secretaría del Ayuntamiento.	Las personas que solicitan constancias, certificaciones y cartillas cumplen con los requisitos que solicita la Secretaría del Ayuntamiento.
	C2.A2. Entrega de distinciones y reconocimientos	Porcentaje de distinciones y reconocimientos entregados	(Número de distinciones y reconocimientos entregados / número total de distinciones y reconocimientos programados a entregar)*100	Porcentaje	1. Gestión 2. Eficacia 3. Trimestral 4. Ascendente	100%	Libro de registro de personalidades distinguidas con las llaves de la ciudad y base de datos de reconocimientos entregados, bajo resguardo de la Secretaría del Ayuntamiento.	Personalidades distinguidas del ámbito público y privado visitan la Ciudad de Oaxaca de Juárez.
	C3.A1. Organización de ceremonias cívicas	Porcentaje de ceremonias cívicas organizadas	(Número de ceremonias cívicas organizadas / número total de ceremonias cívicas programadas)*100	Porcentaje	1. Gestión 2. Eficacia 3. Trimestral 4. Ascendente	100%	Informe trimestral de actividades, elaborado por la Secretaría del Ayuntamiento.	Existe una adecuada coordinación entre las instituciones municipales y estatales para el adecuado desarrollo de los actos cívicos.
	C4.A1. Resguardo y control de documentación histórica y oficial del municipio	Porcentaje de documentación histórica y municipal resguardada	(Número de documentos históricos y municipales resguardados / número total de solicitudes para resguardo de documentos históricos y municipales)*100	Porcentaje	1. Gestión 2. Eficacia 3. Trimestral 4. Ascendente	100%	Formatos de transferencia documental, bajo resguardo de los Archivos Histórico y Municipal.	Las dependencias y entidades del Gobierno Municipal cumplen con los lineamientos para realizar la transferencia documental al archivo.





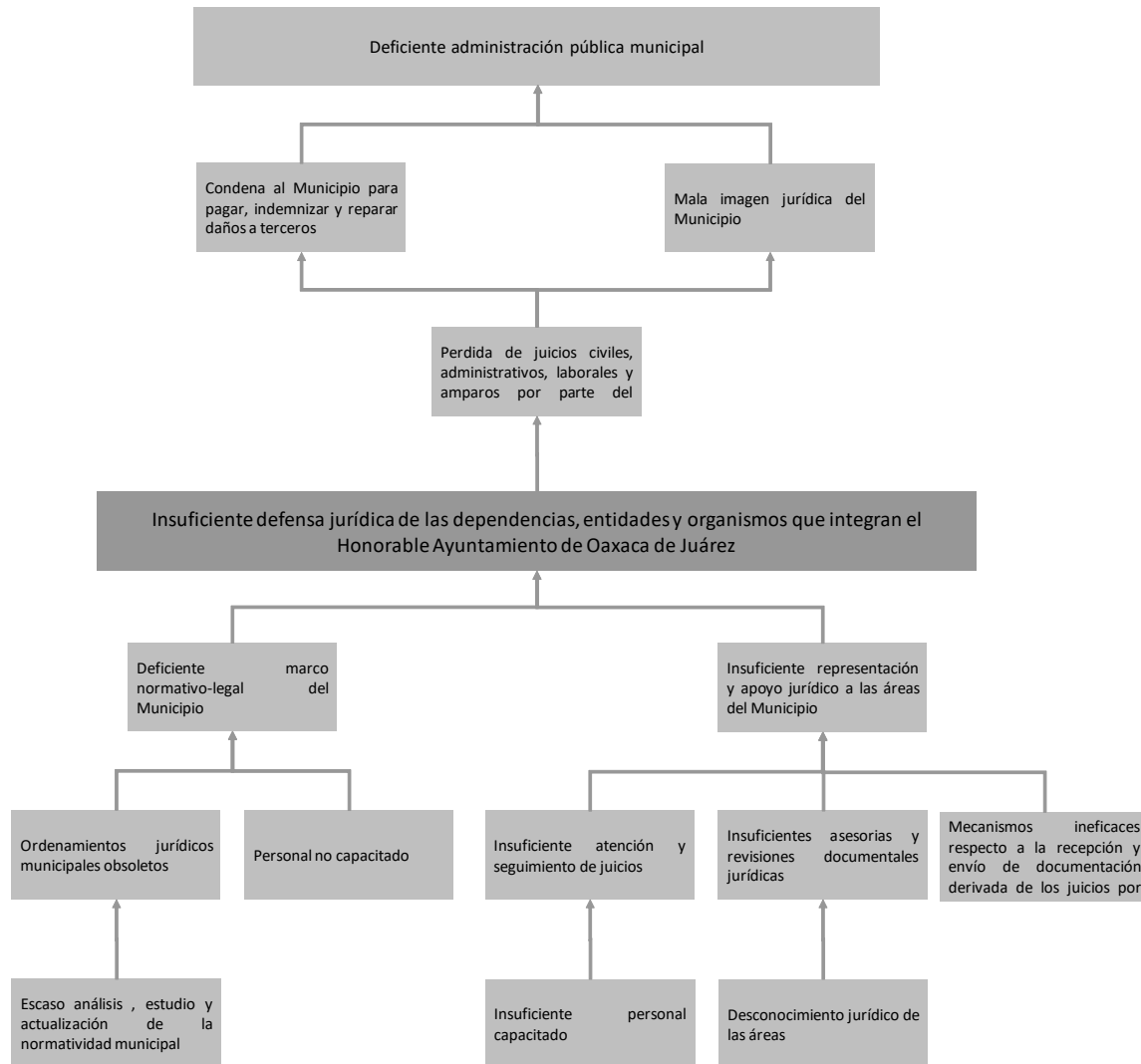
MUNICIPIO DE OAXACA DE JUÁREZ
MATRIZ DE INDICADORES PARA RESULTADOS
EJERCICIO FISCAL 2018

DATOS DEL PROGRAMA								
Programa Presupuestario: 17 Fortalecimiento a la gestión estratégica municipal				Unidad Responsable: 302 Secretaría Técnica				
				Unidad(es) Ejecutora(s): 30201 Secretaría Técnica				
ALINEACIÓN AL PLAN MUNICIPAL DE DESARROLLO 2017-2018								
Eje:5. Gobierno Moderno, Eficiente, Efectivo y Transparente.				Objetivo(s): 5.2. Mejora de la efectividad de la gestión pública municipal.				
Estrategia(s): 5.2.2. Creación de mecanismos de seguimiento y evaluación del desempeño de la gestión municipal.				Estrategia(s) Transversal(es): 2. Cohesión Social y Derechos Humanos; 3. Perspectiva de Género				
CLASIFICACIÓN FUNCIONAL				CLASIFICACIÓN PROGRAMÁTICA				
Finalidad: 1. Gobierno. Función: 1.3. Coordinación de la política de gobierno. Subfunción: 1.3.4. Función pública.				Tipología general: 1. Programas. Subtipo: 1.2. Desempeño de las funciones. Clasificación: 1.2.P. Planeación, seguimiento y evaluación de políticas públicas.				
NIVEL	RESUMEN NARRATIVO	INDICADOR				META ANUAL PROGRAMADA	MEDIOS DE VERIFICACIÓN	SUPUESTOS
		NOMBRE	MÉTODO DE CÁLCULO	UNIDAD DE MEDIDA	1. TIPO 2. DIMENSIÓN 3. FRECUENCIA 4. SENTIDO			
Fin	Contribuir a la efectividad de la gestión pública municipal, mediante el apoyo al Presidente Municipal para el cumplimiento de los Ejes Temáticos de la Agenda de Gobierno	Porcentaje de cumplimiento de los Ejes Temáticos del Desarrollo en el Plan Municipal	(Número de Ejes Temáticos atendidos del PMD / número total de Ejes Temáticos del PMD)*100	Porcentaje	1. Estratégico 2. Eficacia 3. Bienal 4. Ascendente	100%	Informe Anual de Gobierno, elaborado por la Secretaría Técnica.	Las decisiones tomadas son de acuerdo al Plan Municipal de Desarrollo 2016-2017 y conforme al marco jurídico y normativo municipal.
Propósito	La Administración Municipal cumple con los objetivos estratégicos de gobierno	Porcentaje de Objetivos Estratégicos del Plan Municipal de Desarrollo cumplidos	(Número de Objetivos Estratégicos de Gobierno atendidos del PMD / número total de Objetivos Estratégicos de Gobierno del PMD)*100	Porcentaje	1. Estratégico 2. Eficacia 3. Bienal 4. Ascendente	100%	Tablero de control del Plan Municipal de Desarrollo, generada por la Unidad de Evaluación y Seguimiento	Las dependencias y entidades realizan actividades que contribuyen al cumplimiento de los Objetivos Estratégicos del Plan Municipal de Desarrollo
Componentes	C1. Gestión para la implementación del Plan Municipal de Desarrollo realizada	Porcentaje de estrategias de la Agenda de Gobierno gestionadas	(Número de Estrategias del PMD atendidas/ número total de Estrategias del PMD)*100	Porcentaje	1. Gestión 2. Eficacia 3. Bienal 4. Ascendente	100%	Tablero de control del Plan Municipal de Desarrollo, generada por la Unidad de Evaluación y Seguimiento	Las dependencias y entidades realizan actividades que contribuyen al cumplimiento de las Estrategias del Plan Municipal de Desarrollo.
	C2. Solicitudes y propuestas vinculadas y con seguimiento	Porcentaje de solicitudes y propuestas vinculadas	(Número de solicitudes y propuestas vinculadas en el periodo t / número total de solicitudes y propuestas factibles de la ciudadanía en el periodo t) * 100	Porcentaje	1. Gestión 2. Eficacia 3. Semestral 4. Ascendente	100%	Bases de datos de solicitudes y propuestas recibidas, generadas por las Unidades de Atención Ciudadana y de Enlace con los Consejos Ciudadanos	Las áreas correspondientes atienden las solicitudes y propuestas factibles de la ciudadanía.
Actividades	C1.A1. Seguimiento y evaluación del Plan Municipal de Desarrollo	Porcentaje de líneas de acción del Plan Municipal de Desarrollo atendidas	(Número de líneas de acción del PMD atendidas / número total de líneas de acción del PMD)*100	Porcentaje	1. Gestión 2. Eficacia 3. Bienal 4. Ascendente	100%	Informes trimestrales de actividades de las dependencias y entidades del municipio, bajo resguardo de la Unidad de Evaluación y Seguimiento	Las dependencias y entidades realizan actividades que contribuyen al cumplimiento de las Líneas de Acción del Plan Municipal de Desarrollo.
		Porcentaje de programas y proyectos con seguimiento	(Número de programas, proyectos, acciones con seguimiento / número total de programas, proyectos y acciones en el municipio)*100	Porcentaje	1. Gestión 2. Eficacia 3. Trimestral 4. Ascendente	100%	Informes trimestrales de actividades de las dependencias y entidades del municipio, bajo resguardo de la Unidad de Evaluación y Seguimiento	Las dependencias y entidades realizan actividades que contribuyen al cumplimiento de las Líneas de Acción del Plan Municipal de Desarrollo.
	C2.A1. Recepción y vinculación de las solicitudes y propuestas emanadas de la ciudadanía	Porcentaje de solicitudes y propuestas factibles	(Número total de solicitudes y propuestas factibles en el periodo t / número total de solicitudes y propuestas recibidas en el periodo t)*100	Porcentaje	1. Gestión 2. Eficacia 3. Trimestral 4. Ascendente	100%	Oficios de solicitud recibidas, bajo resguardo de la Unidad de Atención Ciudadana Actas de sesión de los Consejos Ciudadanos, bajo resguardo de la Unidad de Enlace con los Consejos Ciudadanos	Existe la disposición por parte de la ciudadanía de realizar las solicitudes y propuestas.

Efectos

Problema

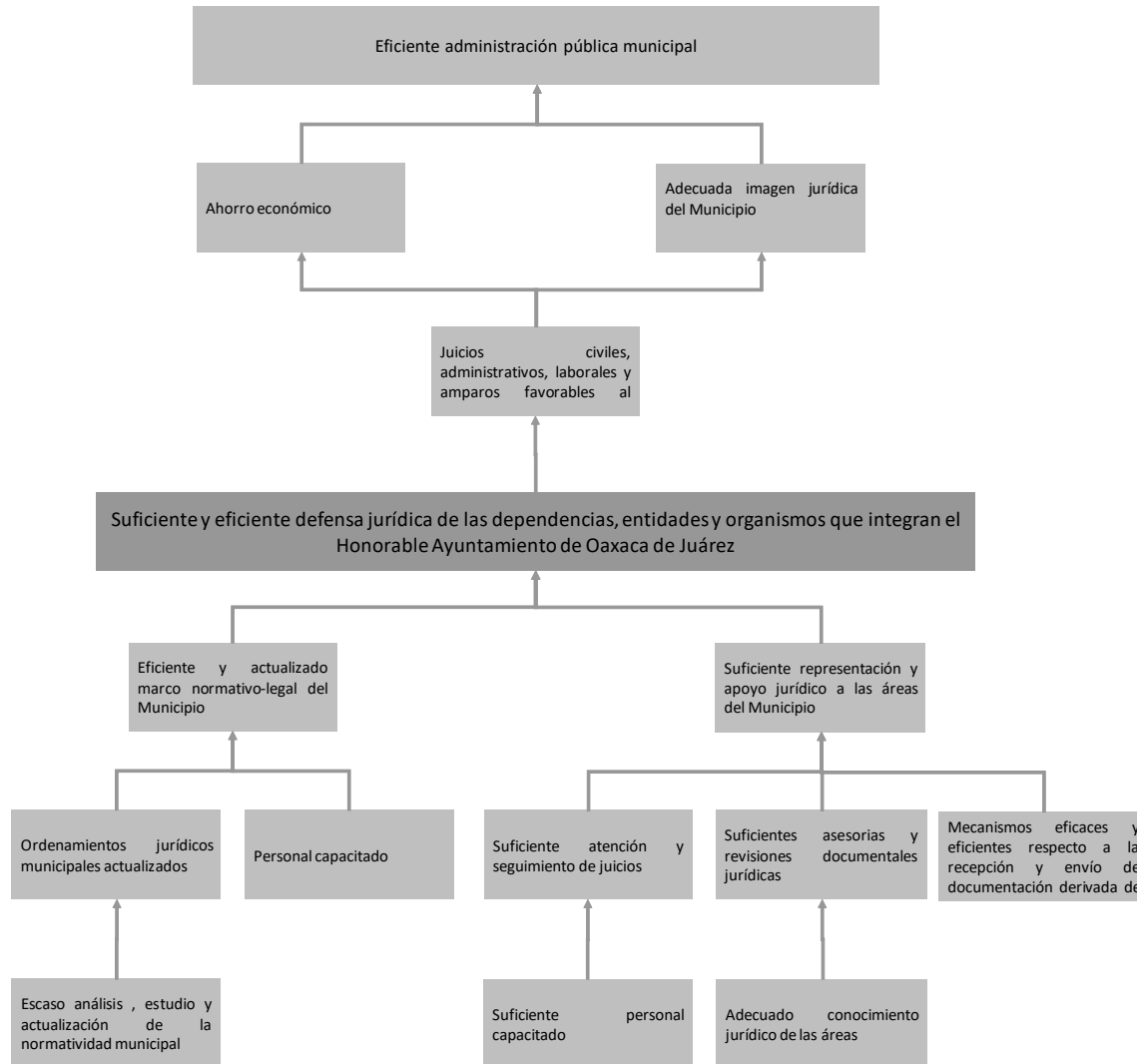
Causas



Fines

Objetivo

Medios



MUNICIPIO DE OAXACA DE JUÁREZ
MATRIZ DE INDICADORES PARA RESULTADOS
EJERCICIO FISCAL 2018

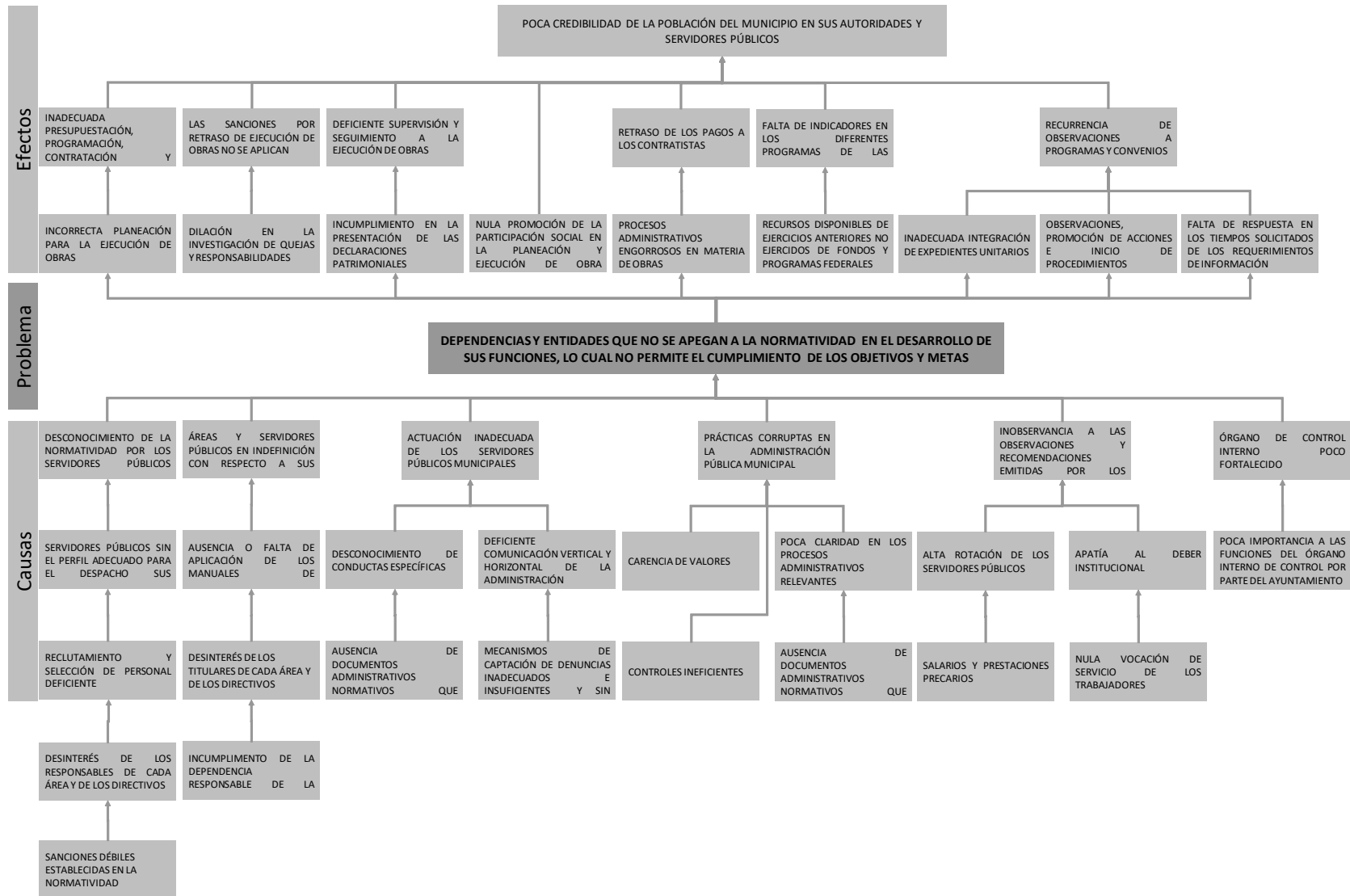
DATOS DEL PROGRAMA	
Programa Presupuestario: 18 Defensa y representación jurídica municipal	<p>Unidad Responsable: 303 Consejería Jurídica; 402 Junta de Arbitraje Municipal</p> <p>Unidad(es) Ejecutora(s): 30301 Consejería Jurídica 30302 Dirección Jurídica 30303 Dirección de Derechos Humanos 40201 Junta de Arbitraje Municipal</p>

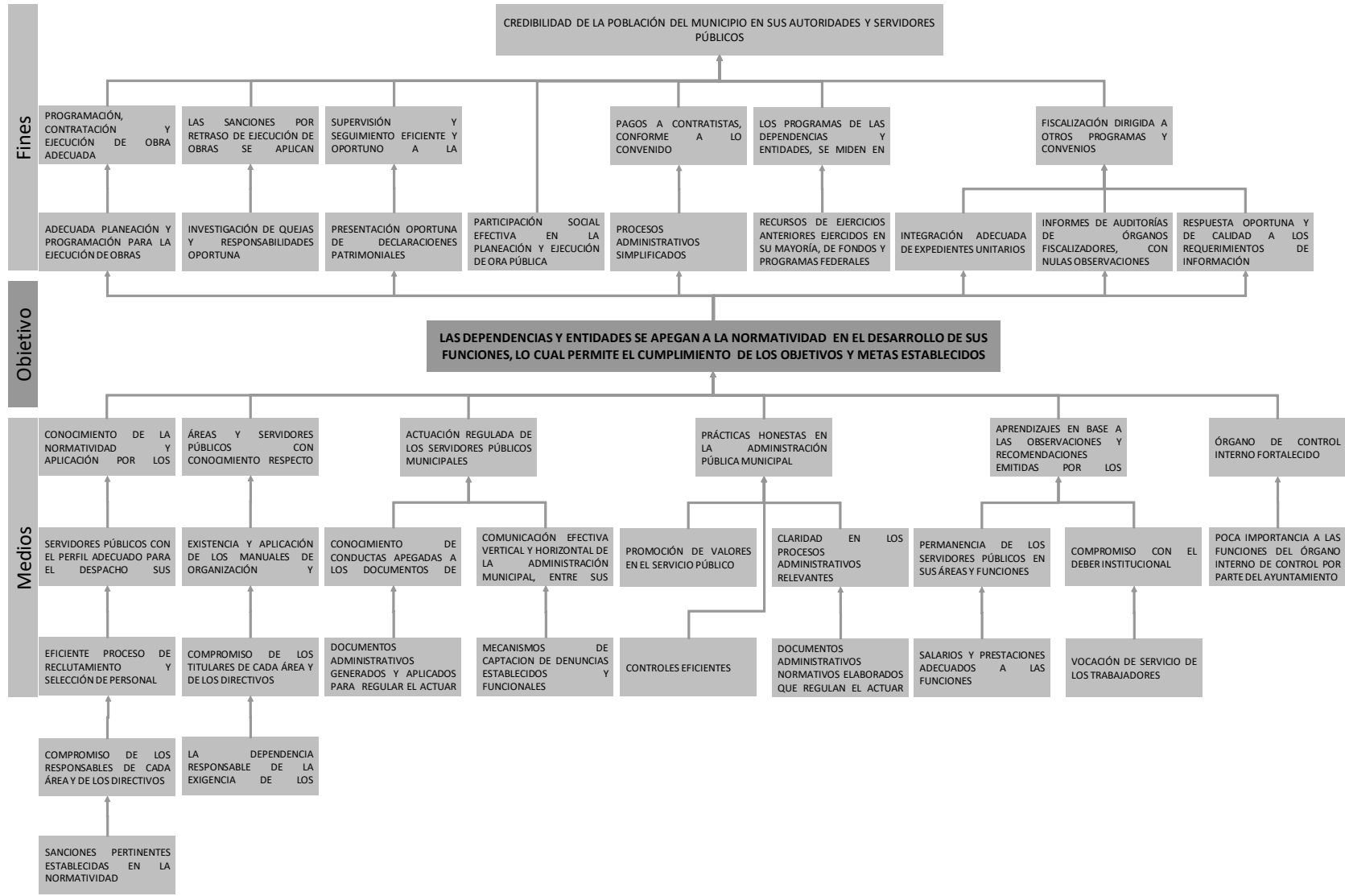
ALINEACIÓN AL PLAN MUNICIPAL DE DESARROLLO 2017-2018	
Eje: 5. Gobierno moderno, eficiente, efectivo y transparente.	Objetivo(s): 5.1. Consolidación de una cultura de transparencia y rendición de cuentas.
Estrategia(s): 5.1.1. Diseño e instrumentación de mecanismos que garanticen la transparencia de la información, el escrutinio público y el combate a la corrupción.	Estrategia(s) Transversal(es): 4. Transparencia y Rendición de cuentas. Informar y difundir la información pública gubernamental con estricto apego a los principios de legalidad, certeza jurídica y respeto a los derechos humanos.

CLASIFICACIÓN FUNCIONAL	CLASIFICACIÓN PROGRAMÁTICA
<p>Finalidad: 1. Gobierno</p> <p>Función: 1.2 Justicia</p> <p>Subfunción: 1.2.4 Derechos Humanos</p>	<p>Tipología general: 1. Programas</p> <p>Subtipo: 1.2 Desempeño de las Funciones</p> <p>Clasificación: 1.2.E. Prestación de Servicios Públicos</p>

NIVEL	RESUMEN NARRATIVO	INDICADOR				MEDIOS DE VERIFICACIÓN	SUPUESTOS	
		NOMBRE	MÉTODO DE CÁLCULO	UNIDAD DE MEDIDA	1. TIPO 2. DIMENSIÓN 3. FRECUENCIA 4. SENTIDO			
Fin	Contribuir a la consolidación de una Cultura de Transparencia y Rendición de Cuentas en el Municipio de Oaxaca de Juárez mediante una normatividad actualizada y una defensa jurídica suficiente y eficiente	Tasa de variación de asuntos jurídicos atendidos	$[(\text{Número de asuntos jurídicos atendidos en 2018} / \text{número de asuntos jurídicos atendidos en 2017}) - 1] * 100$	Porcentaje	1. Estratégico 2. Eficacia 3. Anual 4. Ascendente	20%	Expedientes laborales, administrativos, civiles, penales, mercantiles, de amparo y otros, bajo resguardo de la Dirección Jurídica.	Existen condiciones político-sociales y económicas estables en el Municipio.
Propósito	Las dependencias, entidades y organismos del Municipio de Oaxaca de Juárez tienen una suficiente y eficiente defensa jurídica	Porcentaje de representaciones legales realizadas	$(\text{Número de representaciones legales del Municipio realizadas} / \text{número total de representaciones legales del Municipio solicitadas}) * 100$	Porcentaje	1. Estratégico 2. Eficacia 3. Anual 4. Ascendente	100%	Expedientes laborales, administrativos, civiles, penales, mercantiles, de amparo y otros, bajo resguardo de la Dirección Jurídica.	El Municipio tiene un eficiente marco jurídico y normativo. La información solicitada para el trámite de los asuntos jurídicos es proporcionada en tiempo y forma.
Componentes	C1. Defensa y representación jurídica proporcionada	Porcentaje de asuntos jurídicos atendidos	$(\text{Número de asuntos jurídicos atendidos} / \text{número total de asuntos jurídicos presentados}) * 100$	Porcentaje	1. Gestión 2. Eficacia 3. Semestral 4. Ascendente	100%	Expedientes laborales, administrativos, civiles, penales, mercantiles, de amparo y otros, bajo resguardo de la Dirección Jurídica.	La información solicitada para el trámite de los asuntos jurídicos es proporcionada en tiempo y forma. Se cuenta con material, equipo, instalaciones y personal suficiente para la atención de los juicios.
	C2. Derechos humanos protegidos, defendidos y promovidos	Porcentaje de atención y seguimiento de quejas	$(\text{Número de quejas atendidas} / \text{número total de quejas recibidas}) * 100$	Porcentaje	1. Gestión 2. Eficacia 3. Semestral 4. Ascendente	50%	Expedientes de queja de la Defensoría de los Derechos Humanos del Pueblo de Oaxaca y de la CNDH, bajo resguardo de la Dirección de Derechos Humanos.	Se promueve la protección y defensa de los derechos humanos en el Municipio de Oaxaca de Juárez.
	C3. Derecho de acceso a la información pública garantizada	Porcentaje de obligaciones de transparencia publicadas	$(\text{Número de obligaciones de transparencia publicadas} / \text{número total de obligaciones de transparencia}) * 100$	Porcentaje	1. Gestión 2. Eficacia 3. Anual 4. Ascendente	100%	Obligaciones de transparencia publicadas en los portales web de la PNT y del Municipio. Disponible en http://www.municipiodeoaxaca.gob.mx/portal-transparencia	Las dependencias y entidades municipales observan y cumplen con el artículo 6o de la C.P.E.U.M. Derecho de acceso a la información pública y demás leyes aplicables en materia de Transparencia.
		Porcentaje de atención a solicitudes de información recibidas	$(\text{Número de solicitudes de información atendidas} / \text{número total de solicitudes de información recibidas}) * 100$	Porcentaje	1. Gestión 2. Eficacia 3. Anual 4. Ascendente	100%	Expedientes de solicitudes de información, bajo resguardo de la Unidad de Transparencia.	Los ciudadanos ejercen su derecho y solicitan información pública del que hacer municipal.
	C4. Actuaciones y diligencias realizadas	Porcentaje de actuaciones y diligencias desahogadas	$(\text{Número de juicios laborales tramitados y atendidos} / \text{número total de juicios y demandas laborales recepcionados}) * 100$	Porcentaje	1. Gestión 2. Eficacia 3. Semestral 4. Ascendente	90%	Expedientes laborales, paraprocesales, de amparo y otros, bajo resguardo en la Junta de Arbitraje para los Empleados al Servicio del H. Ayuntamiento del Municipio de Oaxaca de Juárez.	La Junta de Arbitraje actúa en tiempo y forma y acorde a lo establecido en la Ley del Servicio Civil.

Actividades	C1.A1. Atención y seguimiento de juicios	Porcentaje de juicios atendidos	(Número de juicios atendidos / número total de juicios presentados)*100	Porcentaje	1. Gestión 2. Eficacia 3. Trimestral 4. Ascendente	100%	Expedientes laborales, administrativos, civiles, penales, mercantiles, de amparo y otros, bajo resguardo de la Dirección Jurídica.	El Municipio tiene un eficiente marco jurídico y normativo. La información solicitada para el trámite de los asuntos jurídicos es proporcionada en tiempo y forma.
	C1.A2. Realización de asesorías jurídicas	Porcentaje de asesorías jurídicas brindadas	(Número de asesorías jurídicas brindadas / número total de asesorías jurídicas solicitadas)*100	Porcentaje	1. Gestión 2. Eficacia 3. Trimestral 4. Ascendente	100%	Minutario de asesorías jurídicas proporcionadas, bajo resguardo de la Consejería Jurídica.	Los entes municipales solicitan oportunamente la asesoría jurídica. Se cuenta con asesores suficientes para la atención de los asuntos jurídicos.
	C1.A3. Revisión jurídica de documentos municipales	Porcentaje de revisiones jurídicas realizadas a documentos municipales	(Número de revisiones jurídicas realizadas a documentos municipales / número total de revisiones jurídicas solicitadas a documentos municipales)*100	Porcentaje	1. Gestión 2. Eficacia 3. Trimestral 4. Ascendente	100%	Base de datos de documentos municipales revisados, generada por la Dirección Jurídica.	Los entes municipales solicitan oportunamente la revisión jurídica de sus documentos.
	C1.A4. Realización de análisis y estudios de la normatividad municipal	Porcentaje de análisis y estudios a la normatividad municipal realizados	(Número de análisis y estudios a la normatividad municipal realizados / número total de análisis y estudios a la normatividad municipal solicitados)*100	Porcentaje	1. Gestión 2. Eficacia 3. Trimestral 4. Ascendente	80%	Base de datos y registro de Anteproyectos de Reglamentos, elaborados por la Consejería Jurídica.	Los entes municipales solicitan oportunamente la actualización de sus ordenamientos jurídicos. Se cuenta con personal y equipo suficiente para el adecuado análisis y estudio de la normatividad municipal.
	C2.A1. Atención y orientación al público en materia de Derechos Humanos	Porcentaje de acciones de atención y orientación al público en materia de Derechos Humanos realizadas	(Número de acciones de atención y orientación al público en materia de Derechos Humanos realizadas / número total de acciones de atención y orientación al público en materia de Derechos Humanos solicitadas)*100	Porcentaje	1. Gestión 2. Eficacia 3. Trimestral 4. Ascendente	80%	Base de datos y registro de personas atendidas, bajo resguardo de la Dirección de Derechos Humanos.	Las personas solicitan atención oportuna y digna.
		Porcentaje de capacitaciones realizadas en materia de Derechos Humanos	(Número de capacitaciones realizadas en materia de Derechos Humanos / número total de capacitaciones programadas en materia de Derechos Humanos)*100	Porcentaje	1. Gestión 2. Eficacia 3. Trimestral 4. Ascendente	80%	Base de datos y registro de quejas recibidas y atendidas enviadas por la DDHPO y CNDH, bajo resguardo de la Dirección de Derechos Humanos.	La CNDH y la DDHPO solicitan la intervención de la Dirección de Derechos Humanos, para atender y dar respuesta a quejas en el ámbito de competencia del municipio.
	C2.A2. Atención y seguimiento de quejas presentadas ante la DDHP y CNDH contra autoridades municipales	Porcentaje de quejas presentadas ante la DDHP y CNDH contra autoridades municipales atendidas	(Número de quejas presentadas ante la DDHP y CNDH contra autoridades municipales atendidas / número total de quejas presentadas ante la DDHP y CNDH contra autoridades municipales)*100	Porcentaje	1. Gestión 2. Eficacia 3. Trimestral 4. Ascendente	150%	Base de datos y registro de asistentes a talleres, bajo resguardo de la Dirección de Derechos Humanos.	Existe la necesidad de actualizar y armonizar la función pública basada en un enfoque en derechos humanos y perspectiva de género.
	C3.A1. Atención y seguimiento a la información pública de las obligaciones de transparencia en los formatos asignados	Porcentaje de formatos de obligaciones de transparencia con información pública actualizada	(Número de formatos de obligaciones de transparencia con información pública actualizada / número total de formatos de obligaciones de transparencia asignados al municipio)*100	Porcentaje	1. Gestión 2. Eficacia 3. Trimestral 4. Ascendente	100%	Formatos publicados y actualizados en los portales web de la PNT y del Municipio. Disponible en http://www.municipiodeoaxaca.gob.mx/portal-transparencia	Los ciudadanos tienen acceso a las Obligaciones de Transparencia del Municipio.
	C3.A2. Atención de solicitudes de acceso a la información	Porcentaje de solicitudes respondidas en tiempo y forma	(Número de recursos de revisión fallados a favor del municipio / número total de solicitudes de información respondidas)*100	Porcentaje	1. Gestión 2. Eficacia 3. Trimestral 4. Ascendente	95%	Expedientes de Recursos de Revisión, bajo resguardo de la Unidad de Transparencia.	Los ciudadanos promueven el Recurso de Información por inconformidad a la respuesta.
C4.A1. Atención de demandas laborales	Porcentaje de atención a juicios y demandas laborales	(Número de juicios y demandas laborales atendidos / número total de juicios y demandas laborales presentados)*100	Porcentaje	1. Gestión 2. Eficacia 3. Trimestral 4. Ascendente	100%	Expedientes relativos a las demandas laborales, bajo resguardo de la Junta de Arbitraje Municipal.	La Junta de Arbitraje actúa en tiempo y forma y acorde a lo establecido en la Ley del Servicio Civil.	





**MUNICIPIO DE OAXACA DE JUÁREZ
MATRIZ DE INDICADORES PARA RESULTADOS
EJERCICIO FISCAL 2018**

DATOS DEL PROGRAMA	
Programa Presupuestario: 19 Vigilancia de la actuación de los Servidores Públicos Municipales	Unidad Responsable: 304 Contraloría Municipal Unidad(es) Ejecutora(s): 30401 Contraloría Municipal 30402 Dirección de Auditoría Contable, Financiera y Social 30403 Dirección de Responsabilidades y Situación Patrimonial 30404 Dirección de Auditoría a Obra Pública y Suministro

ALINEACIÓN AL PLAN MUNICIPAL DE DESARROLLO 2017-2018	
Eje: 5. Gobierno Moderno, Eficiente, Efectivo y Transparente.	Objetivo(s): 5.2. Mejora de la efectividad de la gestión pública municipal.
Estrategia(s): 5.2.2. Creación de mecanismos de seguimiento y evaluación del desempeño de la gestión municipal; 5.2.3. Profesionalización del servicio público.	Estrategia(s) Transversal(es): 2. Cohesión Social y Derechos Humanos; 4. Transparencia y Rendición de Cuentas.

CLASIFICACIÓN FUNCIONAL	CLASIFICACIÓN PROGRAMÁTICA
Finalidad: 1. Gobierno. Función: 1.1. Legislación. Subfunción: 1.1.2. Fiscalización.	Tipología general: 1. Programas. Subtipo: 1.3. Administrativos y de apoyo. Clasificación: 1.3.O. Apoyo a la función pública y al mejoramiento de la gestión.

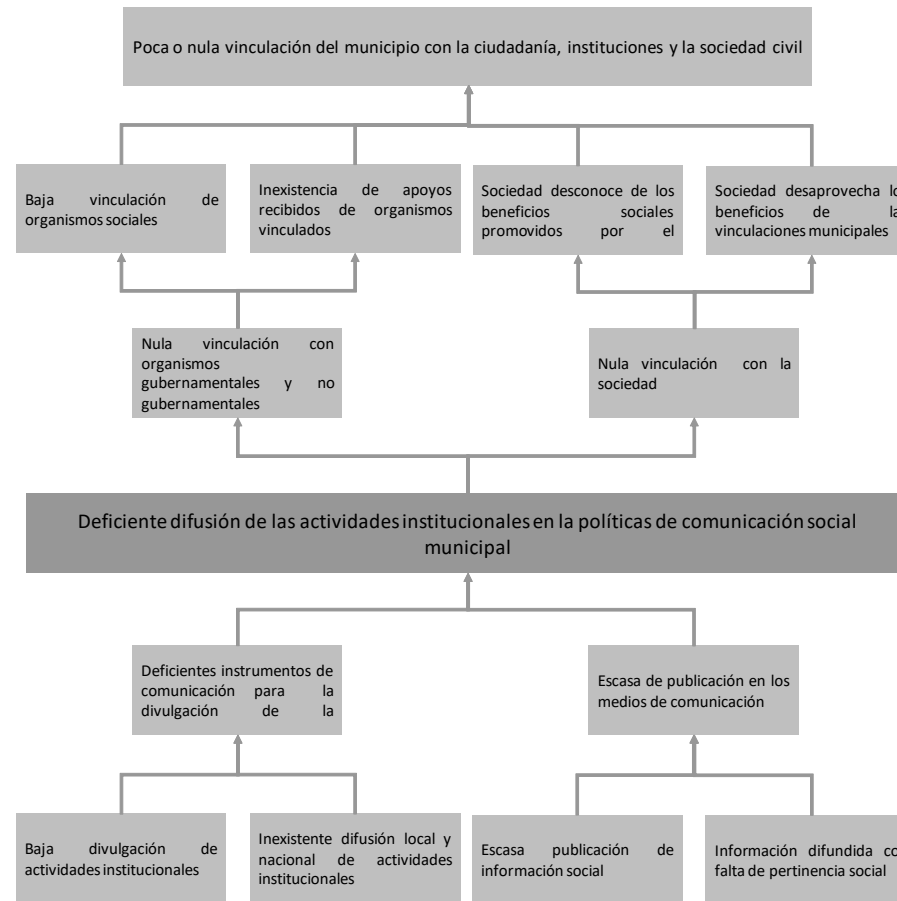
NIVEL	RESUMEN NARRATIVO	INDICADOR				METAS ANUALES PROGRAMADAS	MEDIOS DE VERIFICACIÓN	SUPUESTOS
		NOMBRE	MÉTODO DE CÁLCULO	UNIDAD DE MEDIDA	1. TIPO 2. DIMENSIÓN 3. FRECUENCIA 4. SENTIDO			
Fin	Contribuir a la mejora de la efectividad de la gestión pública municipal, mediante el apego a la normatividad y el logro de los objetivos de los programas de las dependencias y entidades	Índice de satisfacción respecto de los servicios básicos del ámbito municipal	(Población de 18 años y más residente en el área metropolitana de Oaxaca que manifiesta estar muy satisfecho y satisfecho con el servicio básico (agua, drenaje luz) / Población de 18 años y más residente en el área metropolitana de Oaxaca entrevistada sobre su satisfacción respecto de los servicios básicos que	Porcentaje	1. Estratégico 2. Eficacia 3. Bienal 4. Ascendente	Agua potable 31.7; Drenaje 37.0; Alumbrado Público 27.1	Encuesta Nacional de Calidad e Impacto Gubernamental (ENCIG) www.3.inegi.org.mx/index.php/catalog/193	La sociedad colabora en el mantenimiento de la prestación de servicios municipales.
Propósito	Las dependencias y entidades en el desarrollo de sus funciones se apegan a la normatividad, lo que permite el cumplimiento de sus objetivos y metas establecidos en sus programas	Porcentaje de dependencias y/o programas cuyos resultados de evaluación o auditoria cuentan con resultados con nulas observaciones	(Informes de auditoría o evaluaciones cuyos resultados tiene menos de cinco observaciones / total de informes de auditorías o evaluaciones realizadas)*100	Porcentaje	1. Estratégico 2. Eficacia 3. Anual 4. Ascendente	20%	Informes de Auditoría generados por los órganos fiscalizadores, bajo resguardo de la Dirección de Auditoría Contable, Financiera y Social.	Las dependencias y entidades aplican la normatividad vigente y tienen un enfoque a resultados.
Componente	C1. Áreas y servidores públicos con funciones y actividades conocidas y apegadas a la normatividad	Porcentaje de dependencias y entidades que cuentan con su manual de organización y procedimientos	(Número de dependencias y entidades que cuentan con su manual de organización y procedimientos elaborados y actualizados / número total de dependencias y entidades de la dependencia)	Porcentaje	1. Gestión 2. Eficacia 3. Anual 4. Ascendente	95%	Base de datos de dependencias y entidades que cuenta con sus documentos administrativos, generada por la Dirección de Responsabilidades y Situación Patrimonial.	Los manuales de organización y procedimientos de cada una de las áreas del municipio son difundidos.
Actividades	C1.A1. Integración de información para planeación y ejecución de auditorías, y el seguimiento de observaciones y recomendaciones emitidas por los Órganos de Fiscalización y Control Externos	Porcentaje de observaciones y recomendaciones emitidas con seguimiento por parte de la Contraloría Municipal	(Observaciones y recomendaciones emitidas por Órganos de Fiscalización y Control Externos con seguimiento por parte de Contraloría / total de Observaciones y Recomendaciones emitidas por Órganos de Fiscalización y Control Externos)*100	Porcentaje	1. Gestión 2. Eficacia 3. Anual 4. Ascendente	100%	Oficios de solicitud de información relativa a observaciones determinadas. Oficios de atención a observaciones y recomendaciones ante los Órganos de Fiscalización y Control externos. Cédulas de solventación concluidas, bajo resguardo de la Dirección de Auditoría Contable, Financiera y Social.	Atención a requerimientos en tiempo y forma por parte de las dependencias y entidades de la administración pública municipal.
	C1.A2. Fiscalización preventiva y correctiva de los recursos provenientes de aportaciones, participaciones, convenios y programas a cargo del Municipio	Porcentaje de procesos de fiscalización preventivos y correctivos realizados	(Número de actos de fiscalización correctivos y preventivos realizados por la Contraloría Municipal / número total de actos de fiscalización correctivos y preventivos programados)*100	Porcentaje	1. Gestión 2. Eficacia 3. Semestral 4. Regular	100%	Actas de inicio y cierre de auditorías, revisiones, etc. Expedientes de procesos de fiscalización, bajo resguardo de la Dirección de Auditoría Contable, Financiera y Social.	Las áreas sujetas a revisión atienden y proporcionan la información solicitada en tiempo y forma.
	C1.A3. Evaluación de programas y fondos del Gasto Federalizado de las dependencias y entidades de la administración pública municipal	Porcentaje de programas o fondos del gasto federalizado evaluados	(Número de programas o fondos del gasto federalizado evaluados / número total de programas o fondos del gasto federalizado contemplados en el PAE 2018)*100	Porcentaje	1. Gestión 2. Eficacia 3. Anual 4. Regular	33%	Oficios de gestión de evaluaciones e informes del mismo, bajo resguardo de la Unidad de Desempeño, adscrita a la Dirección de Auditoría Contable, Financiera y Social.	Atención a requerimientos en tiempo y forma por parte de las dependencias y entidades de la administración pública municipal.

C1.A4. Integración, sustanciación y resolución de Procedimientos Administrativos	Porcentaje de procedimientos administrativos atendidos	(Número de procedimientos administrativos atendidos / número total de procedimientos administrativos presentados a la Contraloría)*100	Porcentaje	1. Gestión 2. Eficacia 3. Anual 4. Regular	95%	Informe de actividades del Departamento de Responsabilidades y Expedientes integrados, bajo resguardo de la Dirección de Responsabilidades y Situación Patrimonial.	Los expedientes de investigación administrativa son integrados adecuadamente.
C1.A5. Verificación del cumplimiento de la obligación de presentar declaración de situación patrimonial, por parte de los servidores públicos municipales	Porcentaje de servidores públicos que cumplen con la obligación de presentar su declaración de situación patrimonial	(Número de servidores públicos que presentan su declaración de situación patrimonial / número total de servidores públicos obligados a presentar su declaración de situación patrimonial)*100	Porcentaje	1. Gestión 2. Eficacia 3. Anual 4. Regular	98%	Base de datos de declaraciones patrimoniales, generada por la Dirección de Responsabilidades y Situación Patrimonial.	El servidor público está enterado de su obligación.
C1.A6. Verificación y supervisión de la aplicación de la normatividad en materia de Ley de Obras Públicas y Servicios Relacionados, en los diferentes procesos de la obra pública	Porcentaje de obras públicas que se apegan a la normatividad vigente	(Número de obras públicas revisadas que se apegan a la normatividad / número total de obras públicas revisadas)*100	Porcentaje	1. Gestión 2. Eficacia 3. Anual 4. Regular	98%	Cédulas de verificación documental y/o física de obras, bajo resguardo de la Dirección de Obras y Suministro.	Los responsables de obras aportan la información requerida.

Efectos

Problemas

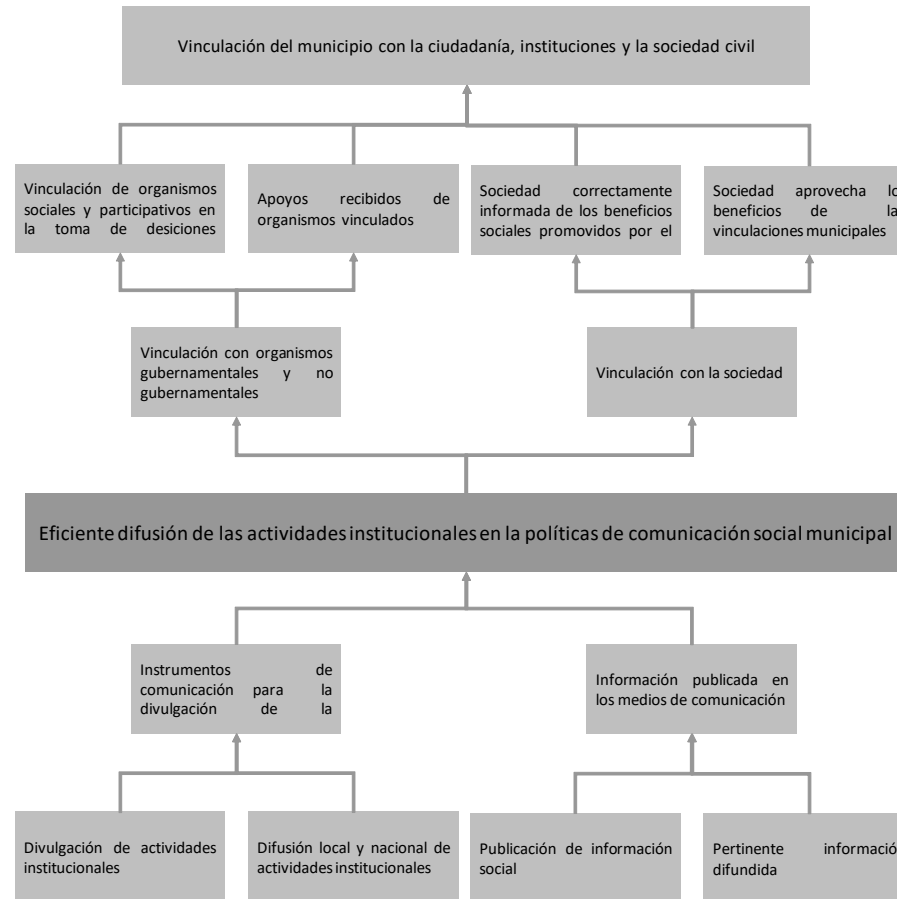
Causas



Fines

Objetivo

Medios



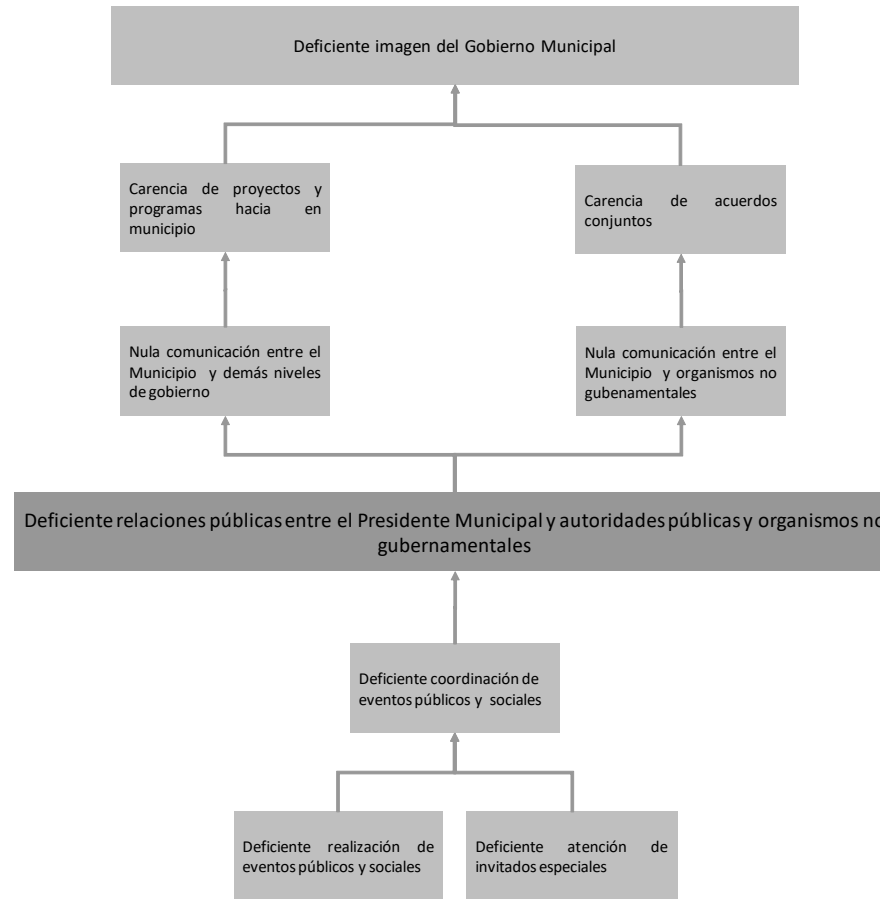
MUNICIPIO DE OAXACA DE JUÁREZ
MATRIZ DE INDICADORES PARA RESULTADOS
EJERCICIO FISCAL 2018

DATOS DEL PROGRAMA								
Programa Presupuestario: 20 Comunicación y difusión social				Unidad Responsable: 305 Dirección de Comunicación Social				
				Unidad(es) Ejecutora(s): 30501 Dirección de Comunicación Social				
ALINEACIÓN AL PLAN MUNICIPAL DE DESARROLLO 2017-2018								
Eje: 1. Participación ciudadana y reconciliación social para el desarrollo.				Objetivo(s): 1.1. Democracia participativa.				
Estrategia(s): 1.1.3. Comunicación oportuna, ágil y precisa entre las autoridades y la ciudadanía.				Estrategia(s) Transversal(es): 4. Transparencia y Rendición de cuentas.				
CLASIFICACIÓN FUNCIONAL				CLASIFICACIÓN PROGRAMÁTICA				
Finalidad: 1. Gobierno				Tipología general: 1. Programas				
Función: 1.8. Otros servicios generales				Subtipo: 1.2. Desempeño de las funciones				
Subfunción: 1.8.4 Acceso a la información pública gubernamental				Clasificación: 1.2.E. Prestación de Servicios Públicos				
NIVEL	RESUMEN NARRATIVO	INDICADOR				META ANUAL PROGRAMADA	MEDIOS DE VERIFICACIÓN	SUPUESTOS
		NOMBRE	MÉTODO DE CÁLCULO	UNIDAD DE MEDIDA	1. TIPO 2. DIMENSIÓN 3. FRECUENCIA 4. SENTIDO			
Fin	Contribuir a la Democracia Participativa en el Municipio de Oaxaca de Juárez mediante la comunicación efectiva a la sociedad de las actividades institucionales del municipio	Porcentaje de vinculaciones municipales	(Número de vinculaciones entre organizaciones y el municipio / número de vinculaciones con organizaciones promovidas) *100	Porcentaje	1. Estratégico 2. Eficacia 3. Anual 4. Ascendente	100%	Memoria institucional de las acciones de difusión, bajo resguardo del Departamento de Medios.	Existen condiciones político-sociales y económicas estables en el municipio.
Propósito	La sociedad es informada oportunamente de las actividades institucionales del municipio	Porcentaje de difusión social	(Número de habitantes informados de la actividad municipal / total de habitantes del municipio) *100	Porcentaje	1. Estratégico 2. Eficacia 3. Anual 4. Ascendente	75%	Estadísticas de alcance de audiencia, generada por los medios de comunicación. Encuesta Intercensal 2015, INEGI.	Las autoridades públicas y organismos no gubernamentales promueven la vinculación con el municipio.
Componentes	C1. Instrumentos de comunicación para la divulgación de la información institucional entre medios masivos elaborada	Porcentaje de medios de comunicación aprovechados en la difusión de acciones sociales	(Número de medios de comunicación aprovechados / número total de medios de comunicación por aprovechar) *100	Porcentaje	1. Gestión 2. Eficacia 3. Semestral 4. Ascendente	100%	Convenios con medios de comunicación , bajo resguardo de la Dirección de Recursos Materiales y Servicios Generales.	Se celebran convenios con diversos medios de comunicación.
	C2. Información publicada en los medios de comunicación evaluada	Porcentaje de eventos difundidos	(Número de eventos difundidos / número total de eventos públicos programados) *100	Porcentaje	1. Gestión 2. Eficacia 3. Semestral 4. Ascendente	100%	Página oficial del Gobierno Municipal, Sección Prensa. Disponible en https://www.municipiooaxaca.gob.mx/municipio-de-oaxaca/prensa	Las dependencias y entidades del municipio realizan una adecuada programación de sus campañas.
Actividades	C1.A1. Divulgación de actividades institucionales	Porcentaje de actividades difundidas por el municipio	(Número de actividades en beneficio social difundidas / número total de actividades en beneficio social programadas) *100	Porcentaje	1. Gestión 2. Eficacia 3. Trimestral 4. Ascendente	100%	Página oficial del Gobierno Municipal, Sección Prensa. Disponible en https://www.municipiooaxaca.gob.mx/municipio-de-oaxaca/prensa	Los eventos son realizados de acuerdo a su programación.
	C1.A2. Difusión local y nacional de actividades institucionales	Porcentaje de eventos promovidos con instituciones	(Número de instituciones asistentes a eventos municipales / número total de instituciones invitadas a eventos municipales) *100	Porcentaje	1. Gestión 2. Eficacia 3. Trimestral 4. Ascendente	100%	Página oficial del Gobierno Municipal, Sección Prensa. Disponible en https://www.municipiooaxaca.gob.mx/municipio-de-oaxaca/prensa	Las instituciones invitadas asisten a los eventos programados.
	C2.A1. Publicación de información social	Porcentaje de transparencia en información pública social	(Número de logros de vinculación difundidos / número total vinculaciones municipales logradas) *100	Porcentaje	1. Gestión 2. Eficacia 3. Trimestral 4. Ascendente	100%	Memoria institucional de las acciones de difusión, bajo resguardo del Departamento de Medios.	Se mantiene el interés de los organismos por la atención de demandas sociales.

Efectos

Problema

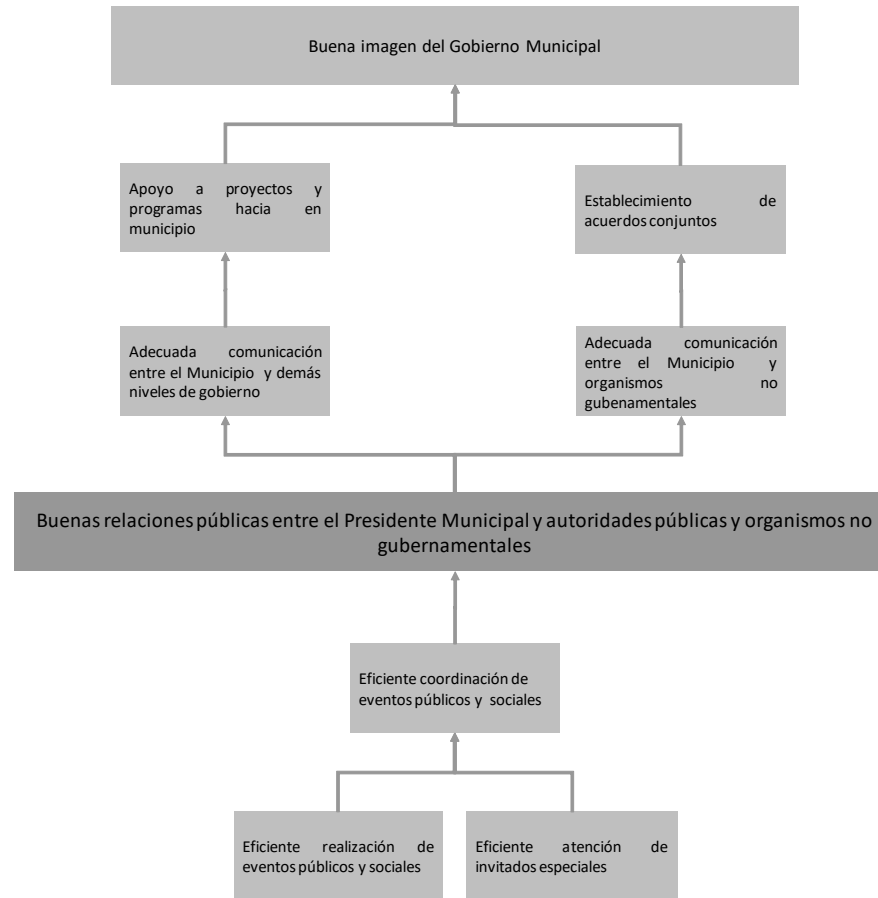
Causas



Fines

Objetivo

Medios



DATOS DEL PROGRAMA	
Programa Presupuestario: 21 Fortalecimiento de las relaciones públicas	<p>Unidad Responsable: 306 Dirección de Relaciones Públicas</p> <p>Unidad(es) Ejecutora(s): 30601 Dirección de Relaciones Públicas</p>

ALINEACIÓN AL PLAN MUNICIPAL DE DESARROLLO 2017-2018	
Eje: 1. Participación ciudadana y reconciliación social para el desarrollo.	Objetivo(s): 1.1. Democracia participativa.
Estrategia(s): 1.1.3. Comunicación oportuna, ágil y precisa entre las autoridades y la ciudadanía.	Estrategia(s) Transversal(es):

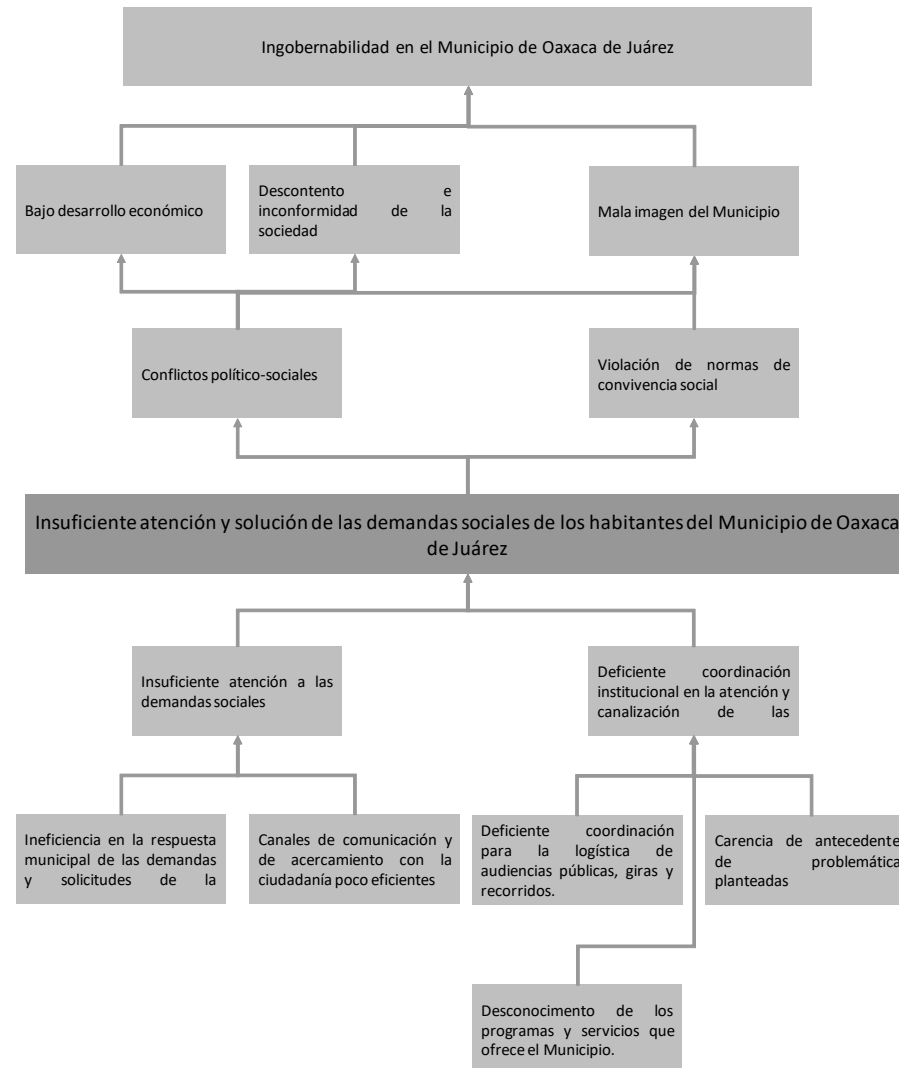
CLASIFICACIÓN FUNCIONAL	CLASIFICACIÓN PROGRAMÁTICA
<p>Finalidad: 1. Gobierno</p> <p>Función: 1.3. Coordinación de la política de gobierno</p> <p>Subfunción: 1.3.9. Otros</p>	<p>Tipología general: 1. Programas</p> <p>Subtipo: 1.2. Desempeño de las Funciones</p> <p>Clasificación: 1.2.E. Prestación de Servicios Públicos</p>

NIVEL	RESUMEN NARRATIVO	INDICADOR				META ANUAL PROGRAMADA	MEDIOS DE VERIFICACIÓN	SUPUESTOS
		NOMBRE	MÉTODO DE CÁLCULO	UNIDAD DE MEDIDA	1. TIPO 2. DIMENSIÓN 3. FRECUENCIA 4. SENTIDO			
Fin	Contribuir a la democracia participativa en el Municipio de Oaxaca de Juárez mediante una adecuada relación entre autoridades públicas y organismos no gubernamentales	Tasa de variación de eventos públicos y sociales realizados	[(Número de eventos públicos y sociales realizados en el año 2018 / número de eventos públicos y sociales realizados en el 2017)-1]*100	Porcentaje	1. Estratégico 2. Eficacia 3. Anual 4. Ascendente	18%	Base de datos eventos, generada por la Dirección de Relaciones Públicas.	Existen condiciones políticas, sociales y económicas estables en el municipio.
Propósito	El Presidente Municipal mantiene buenas relaciones con autoridades públicas y organismos no gubernamentales	Porcentaje de autoridades públicas y organismos no gubernamentales atendidos	(Número de autoridades públicas y organismos no gubernamentales atendidos / número total de autoridades públicas y organismos no gubernamentales recibidos)*100	Porcentaje	1. Estratégico 2. Eficacia 3. Anual 4. Ascendente	100%	Base de datos eventos, generada por la Dirección de Relaciones Públicas.	Las autoridades públicas y organismos no gubernamentales promueven la buena relación con el municipio.
Componentes	C1. Eventos públicos y sociales coordinados	Porcentaje de eventos públicos y sociales coordinados	(Número de eventos públicos y sociales coordinados / número de eventos públicos y sociales estimados a coordinar)*100	Porcentaje	1. Gestión 2. Eficacia 3. Semestral 4. Ascendente	100%	Base de datos eventos, generada por la Dirección de Relaciones Públicas.	Existe disponibilidad de recursos financieros. Existen condiciones político-sociales estables en el municipio.
Actividades	C1.A1. Realización de eventos públicos y sociales	Porcentaje de eventos públicos y sociales realizados	(Número de eventos públicos y sociales realizados / número total de eventos públicos y sociales estimados a realizar)*100	Porcentaje	1. Gestión 2. Eficacia 3. Trimestral 4. Ascendente	100%	Base de datos eventos, generada por la Dirección de Relaciones Públicas.	Existe disponibilidad de recursos financieros. Existen condiciones político-sociales estables en el municipio.
	C1.A2. Atención a invitados especiales	Porcentaje de invitados especiales atendidos	(Número de invitados especiales atendidos / número total de invitados especiales recibidos)*100	Porcentaje	1. Gestión 2. Eficacia 3. Trimestral 4. Ascendente	100%	Base de datos eventos, generada por la Dirección de Relaciones Públicas.	Existen condiciones político-sociales estables en el municipio. Confirmación de asistencia de los invitados especiales.

Efectos

Problema

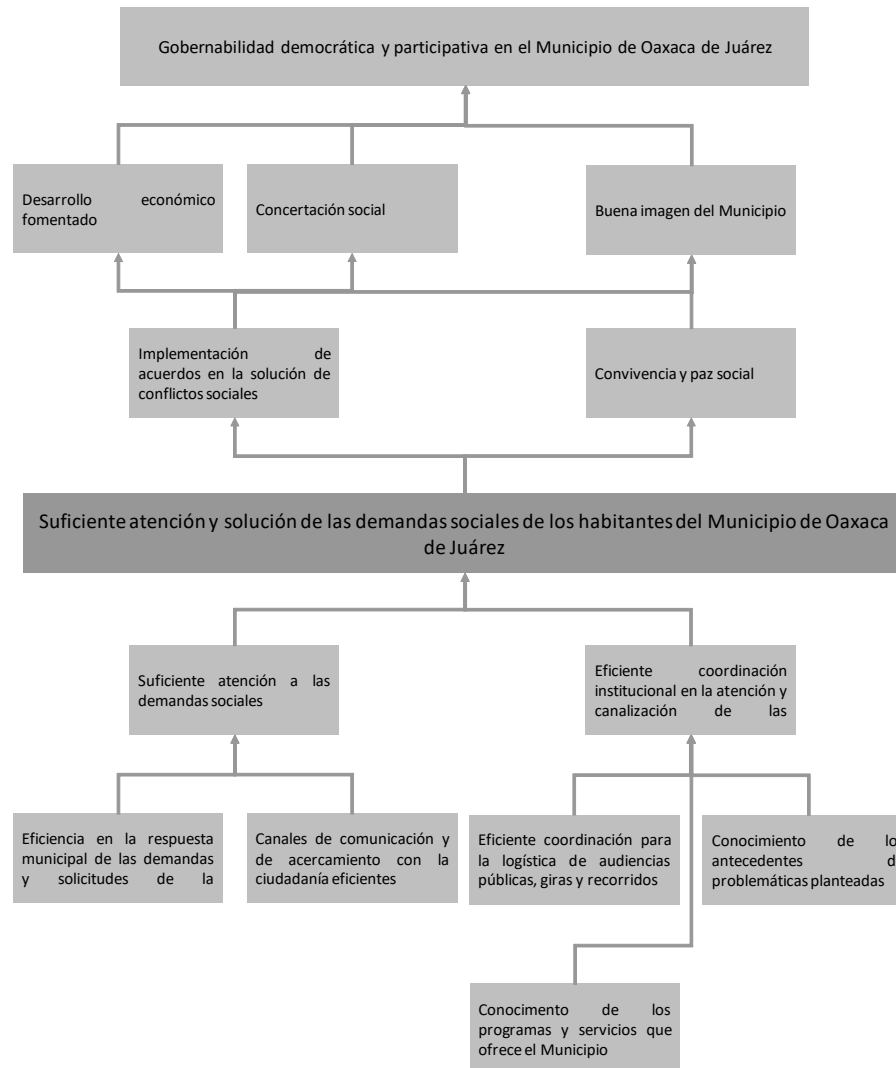
Causas



Fines

Objetivo

Medios



DATOS DEL PROGRAMA	
Programa Presupuestario: 22 Atención a la demanda ciudadana	<p>Unidad Responsable: 307 Procuraduría de Gestión y Vinculación Social</p> <p>Unidad(es) Ejecutora(s): 30701 Procuraduría de Gestión y Vinculación Social</p>

ALINEACIÓN AL PLAN MUNICIPAL DE DESARROLLO 2017-2018	
Eje: 1. Participación ciudadana y reconciliación social para el bienestar.	Objetivo(s): 1.1. Democracia participativa.
Estrategia(s): 1.1.3. Comunicación oportuna, ágil y precisa entre las autoridades y la ciudadanía.	Estrategia(s) Transversal(es): 2. Cohesión Social y Derechos Humanos.

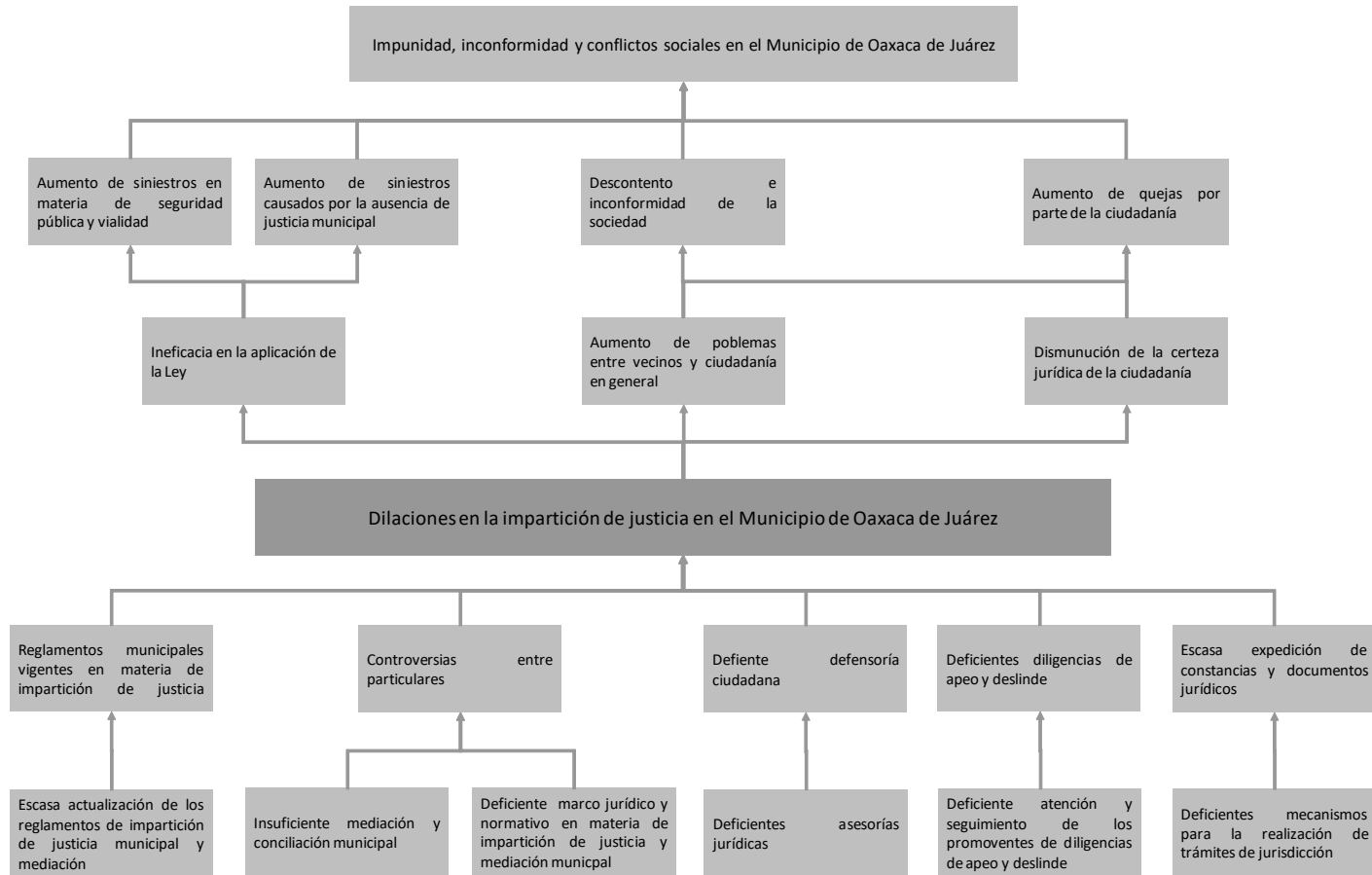
CLASIFICACIÓN FUNCIONAL	CLASIFICACIÓN PROGRAMÁTICA
<p>Finalidad: 2. Desarrollo social</p> <p>Función: 2.7. Otros asuntos sociales</p> <p>Subfunción: 2.7.1. Otros asuntos sociales</p>	<p>Tipología general: 1. Programas</p> <p>Subtipo: 1.2. Desempeño de las funciones</p> <p>Clasificación: 1.2.E. Prestación de servicios públicos</p>

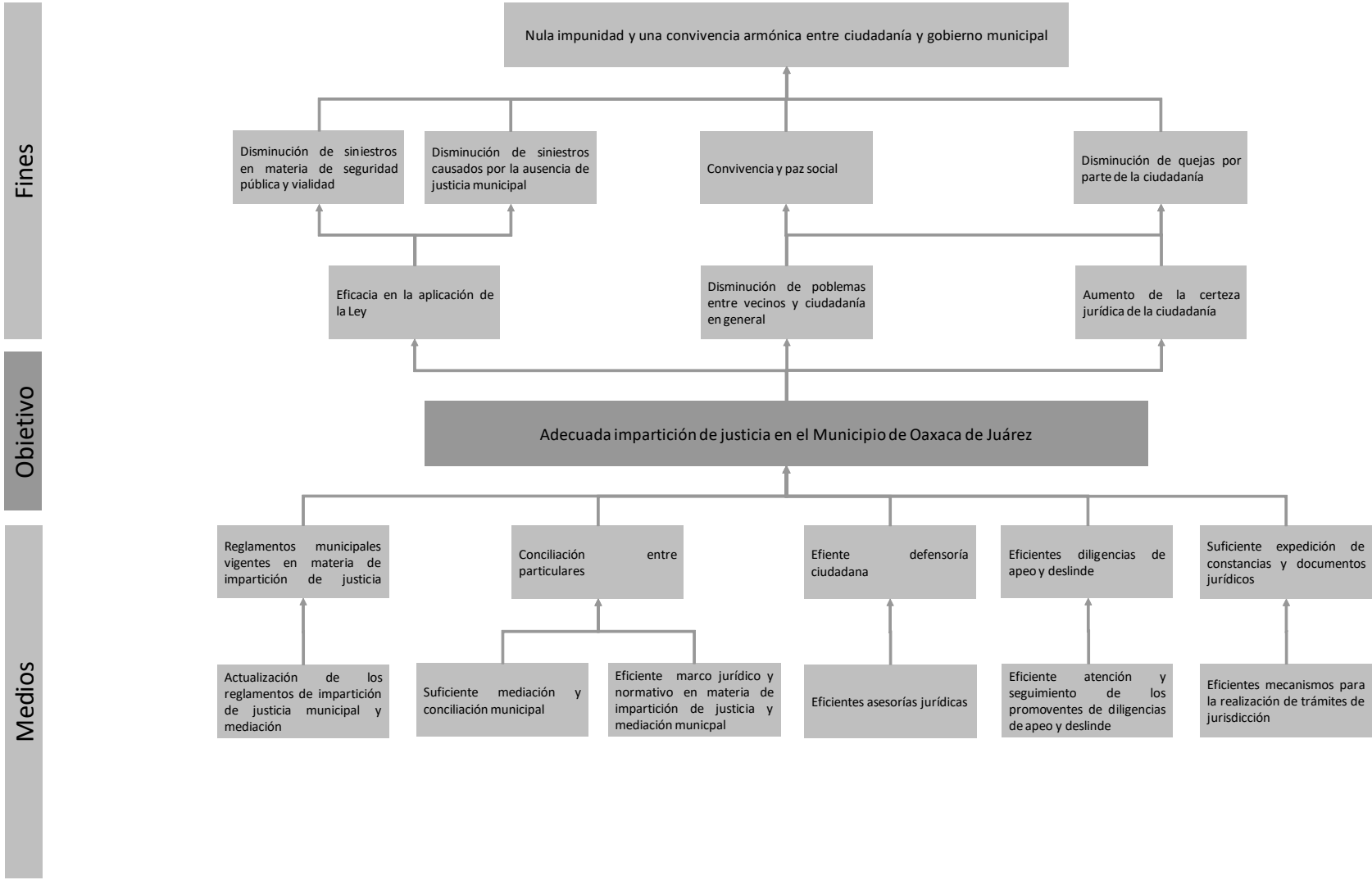
NIVEL	RESUMEN NARRATIVO	INDICADOR				META ANUAL PROGRAMADA	MEDIOS DE VERIFICACIÓN	SUPUESTOS
		NOMBRE	MÉTODO DE CÁLCULO	UNIDAD DE MEDIDA	1. TIPO 2. DIMENSIÓN 3. FRECUENCIA 4. SENTIDO			
Fin	Contribuir a la Democracia participativa en el Municipio de Oaxaca de Juárez mediante la atención y solución de las demandas sociales de sus habitantes.	Tasa de variación de demandas ciudadanas solucionadas	$[(\text{Número de demandas ciudadanas solucionadas en el año 2018} / \text{número de demandas ciudadanas solucionadas en el año 2017}) - 1] * 100$	Porcentaje	1. Estratégico 2. Eficacia 3. Anual 4. Ascendente	100%	Base de datos de demandas y solicitudes recibidas 2017 y 2018, generada por la Procuraduría de Gestión y Vinculación Social.	Existen condiciones políticas, sociales y económicas estables en el Municipio.
Propósito	La ciudadanía del Municipio de Oaxaca de Juárez obtienen una mejora en la atención a sus demandas.	Porcentaje de demandas ciudadanas solucionadas	$(\text{Número de demandas ciudadanas solucionadas} / \text{número total de demandas ciudadanas atendidas}) * 100$	Porcentaje	1. Estratégico 2. Eficacia 3. Anual 4. Ascendente	90%	Base de datos de demandas y solicitudes recibidas, generada por la Procuraduría de Gestión y Vinculación Social.	Existe voluntad por parte de la ciudadanía para lograr acuerdos.
Componentes	C1. Demanda ciudadana atendida	Porcentaje de demandas ciudadanas atendidas	$(\text{Número de demandas ciudadanas atendidas} / \text{número total de demandas ciudadanas recibidas}) * 100$	Porcentaje	1. Gestión 2. Eficacia 3. Semestral 4. Ascendente	100%	Base de datos de demandas y solicitudes recibidas, generada por la Procuraduría de Gestión y Vinculación Social.	Las demandas y solicitudes de la ciudadanía son solventadas oportunamente por las instancias correspondientes.
Actividades	C1.A1. Atención de demandas y solicitudes de la ciudadanía	Porcentaje de expedientes de demandas y solicitudes ciudadanas elaborados	$(\text{Número de expedientes de demandas y solicitudes ciudadanas elaborados} / \text{número total de demandas y solicitudes ciudadanas recibidas}) * 100$	Porcentaje	1. Gestión 2. Eficacia 3. Trimestral 4. Ascendente	100%	Base de datos de demandas y solicitudes recibidas, generada por la Procuraduría de Gestión y Vinculación Social.	La ciudadanía participa exponiendo sus necesidades y solicitudes.
	C1.A2. Coordinación para la logística de audiencias públicas y recorridos	Porcentaje de audiencias públicas realizadas	$(\text{Número de audiencias públicas realizadas} / \text{número de audiencias públicas programadas a realizar}) * 100$	Porcentaje	1. Gestión 2. Eficacia 3. Trimestral 4. Ascendente	100%	Informes de Audiencias Públicas, elaborados por la Procuraduría de Gestión y Vinculación Social.	Existen condiciones político-sociales estables en el Municipio.
		Porcentaje de recorridos realizados	$(\text{Número de recorridos realizados} / \text{número de recorridos programados a realizar}) * 100$	Porcentaje	1. Gestión 2. Eficacia 3. Trimestral 4. Ascendente	100%	Informes de Audiencias Públicas, elaborados por la Procuraduría de Gestión y Vinculación Social.	Existen condiciones político-sociales estables en el Municipio.

Efectos

Problema

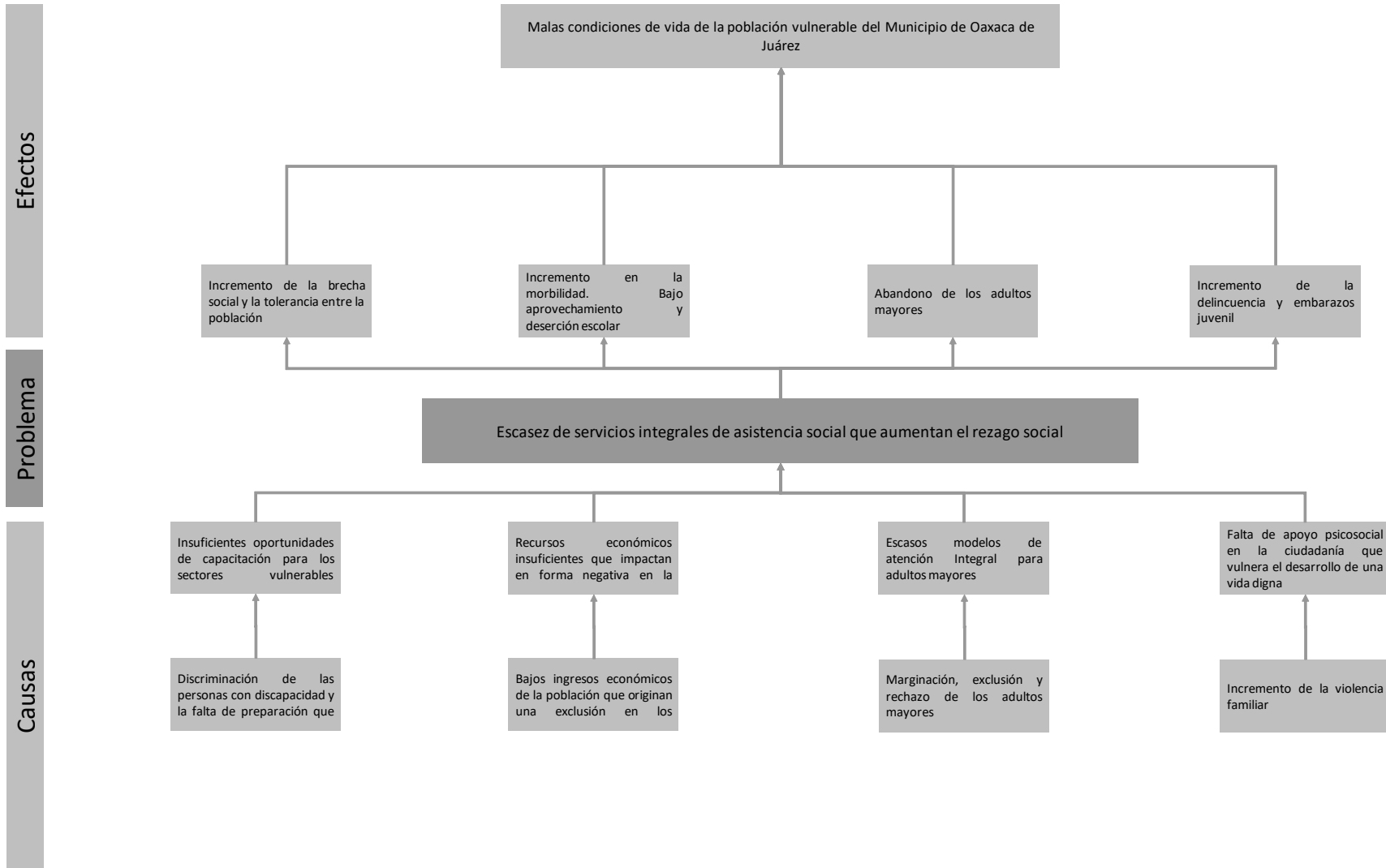
Causas

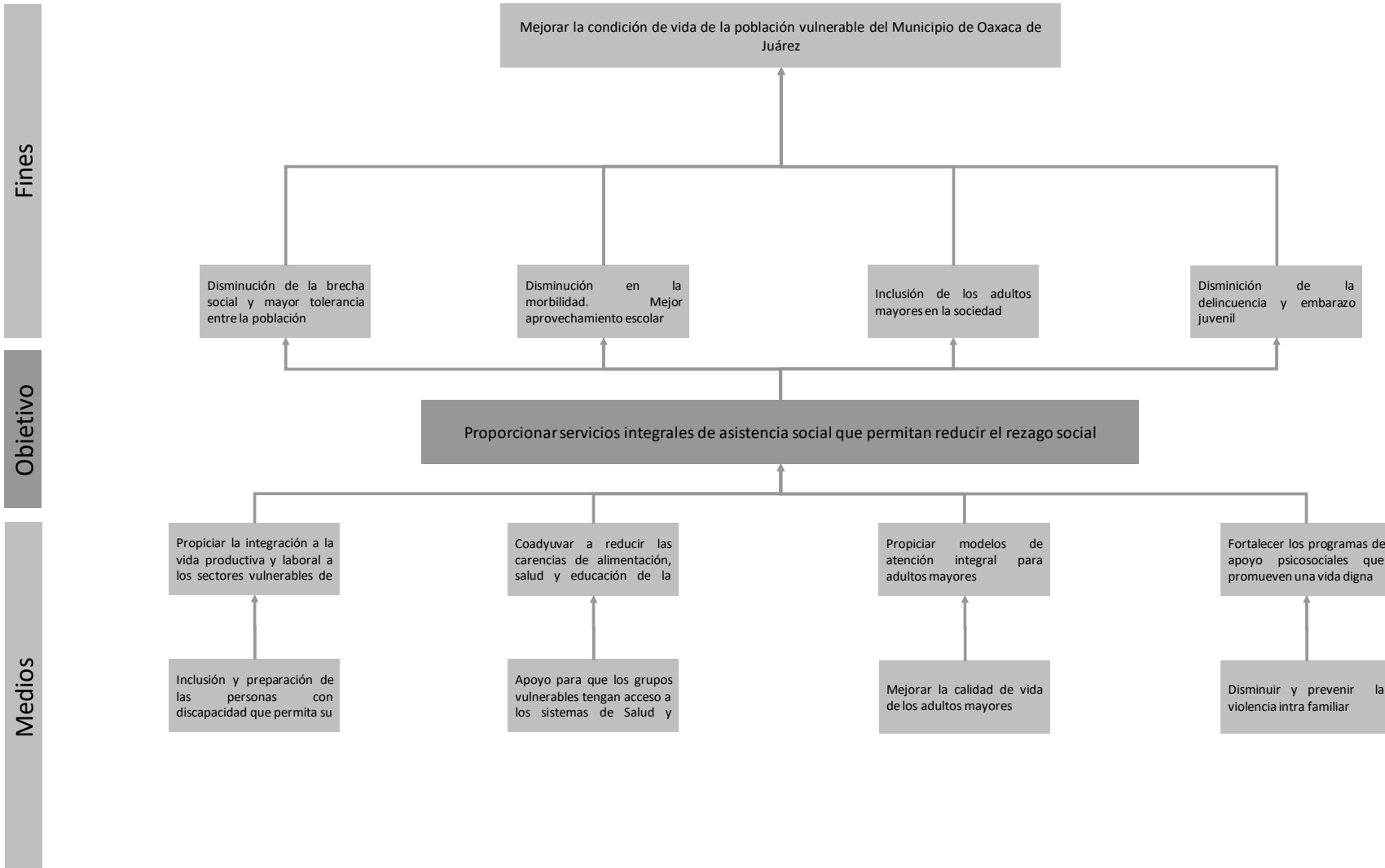




MUNICIPIO DE OAXACA DE JUÁREZ
MATRIZ DE INDICADORES PARA RESULTADOS
EJERCICIO FISCAL 2018

DATOS DEL PROGRAMA								
Programa Presupuestario: 23 Impartición de Justicia Municipal				Unidad Responsable: 401 Alcaldía Municipal				
				Unidad(es) Ejecutora(s): 40101 Alcaldía Municipal				
ALINEACIÓN AL PLAN MUNICIPAL DE DESARROLLO 2017-2018								
Eje: 2. Gobierno municipal y ciudadanía que construyen la mejor calidad de vida.				Objetivo(s): 2.1 Desarrollo de un ambiente seguro, de paz y de orden.				
Estrategia(s): 2.1.1. Fortalecimiento del Sistema de Seguridad Pública Municipal.				Estrategia(s) Transversal(es): 1. Identidad Cultural; 2. Cohesión Social y Derechos Humanos; 3. Perspectiva de Género; 4. Transparencia y Rendición de cuentas.				
CLASIFICACIÓN FUNCIONAL				CLASIFICACIÓN PROGRAMÁTICA				
Finalidad: 1. Gobierno Función: 1.2. Justicia Subfunción: 1.2.2. Procuración de Justicia				Tipología general: 1. Programas Subtipo: 1.2. Desempeño de las Funciones Clasificación: 1.2.E. Prestación de Servicios Públicos				
NIVEL	RESUMEN NARRATIVO	INDICADOR				META ANUAL PROGRAMADA	MEDIOS DE VERIFICACIÓN	SUPUESTOS
		NOMBRE	MÉTODO DE CÁLCULO	UNIDAD DE MEDIDA	1. TIPO 2. DIMENSIÓN 3. FRECUENCIA 4. SENTIDO			
Fin	Contribuir al desarrollo de un ambiente seguro, de paz y de orden en el Municipio de Oaxaca de Juárez mediante una adecuada impartición de justicia municipal	Porcentaje de conciliaciones resueltas	(Número de conciliaciones resueltas / número total de conciliaciones presentadas)*100	Porcentaje	1. Estratégico 2. Eficacia 3. Anual 4. Ascendente	100%	Expedientes de conciliación, bajo resguardo del área de Conciliación.	La ciudadanía tiene la voluntad de conciliar sus problemáticas. Existen condiciones político-sociales estables en el municipio.
Propósito	La ciudadanía del Municipio de Oaxaca de Juárez tiene una adecuada impartición de justicia municipal	Porcentaje de usuarios atendidos por la Alcaldía Municipal	(Número de usuarios atendidos mediante los servicios de la Alcaldía Municipal / número total de usuarios que promovieron los servicios de la Alcaldía Municipal)*100	Porcentaje	1. Estratégico 2. Eficacia 3. Anual 4. Ascendente	100%	Hojas de registro de usuarios atendidos, bajo resguardo de Oficialía de Partes.	El Marco Jurídico Municipal y Estatal para la impartición de justicia es vigente.
Componentes	C1. Servicios jurídicos proporcionados	Porcentaje de servicios jurídicos proporcionados	(Número servicios jurídicos proporcionados / número total de servicios jurídicos solicitados)*100	Porcentaje	1. Gestión 2. Eficacia 3. Semestral 4. Ascendente	100%	Informe trimestral de actividades, elaborado por el área de Vinculación Externa.	La ciudadanía promueve la atención de sus asuntos jurídicos.
Actividades	C1.A1. Convivencias familiares	Porcentaje de convivencias familiares	(Número de convivencias familiares / número total de convivencias familiares)*100	Porcentaje	1. Gestión 2. Eficacia 3. Trimestral 4. Ascendente	100%	Expedientes de controversias del orden familiar, bajo resguardo de la Oficina de Vinculación Externa.	La ciudadanía tiene voluntad de ejercer su derecho de realizar convivencias familiares.
	C1.A2. Defensoría ciudadana	Porcentaje de ciudadanos asesorados	(Número de ciudadanos asesorados / número total de ciudadanos que solicitaron asesoría)*100	Porcentaje	1. Gestión 2. Eficacia 3. Trimestral 4. Ascendente	100%	Expedientes de quejas ciudadanas, bajo resguardo de la Oficina de Defensoría Ciudadana.	Las quejas ciudadanas en contra del Municipio son competencia de la Alcaldía Municipal.
	C1.A3. Realización de apeos y deslindes	Porcentaje de apeos y deslindes realizados	(Número de apeos y deslindes realizados / número total de apeos y deslindes solicitados)*100	Porcentaje	1. Gestión 2. Eficacia 3. Trimestral 4. Ascendente	100%	Expedientes de apeos y deslindes tramitados, bajo resguardo de la Oficina de la Secretaría de Acuerdos.	Los promoventes exhiben la documentación requerida para la tramitación de su apeo y deslinde.
	C1.A4. Expedición de constancias y documentos jurídicos	Porcentaje de constancias y documentos jurídicos expedidos	(Número de constancias y documentos jurídicos expedidos / número total de constancias y documentos jurídicos solicitados)*100	Porcentaje	1. Gestión 2. Eficacia 3. Trimestral 4. Ascendente	100%	Cuadernillos de Antecedentes, bajo resguardo de la Oficina de Vinculación Externa.	La ciudadanía cumple con los requisitos solicitados para la tramitación de sus documentos jurídicos. Las autoridades judiciales tienen una adecuada coordinación y se auxilian de la Alcaldía Municipal.





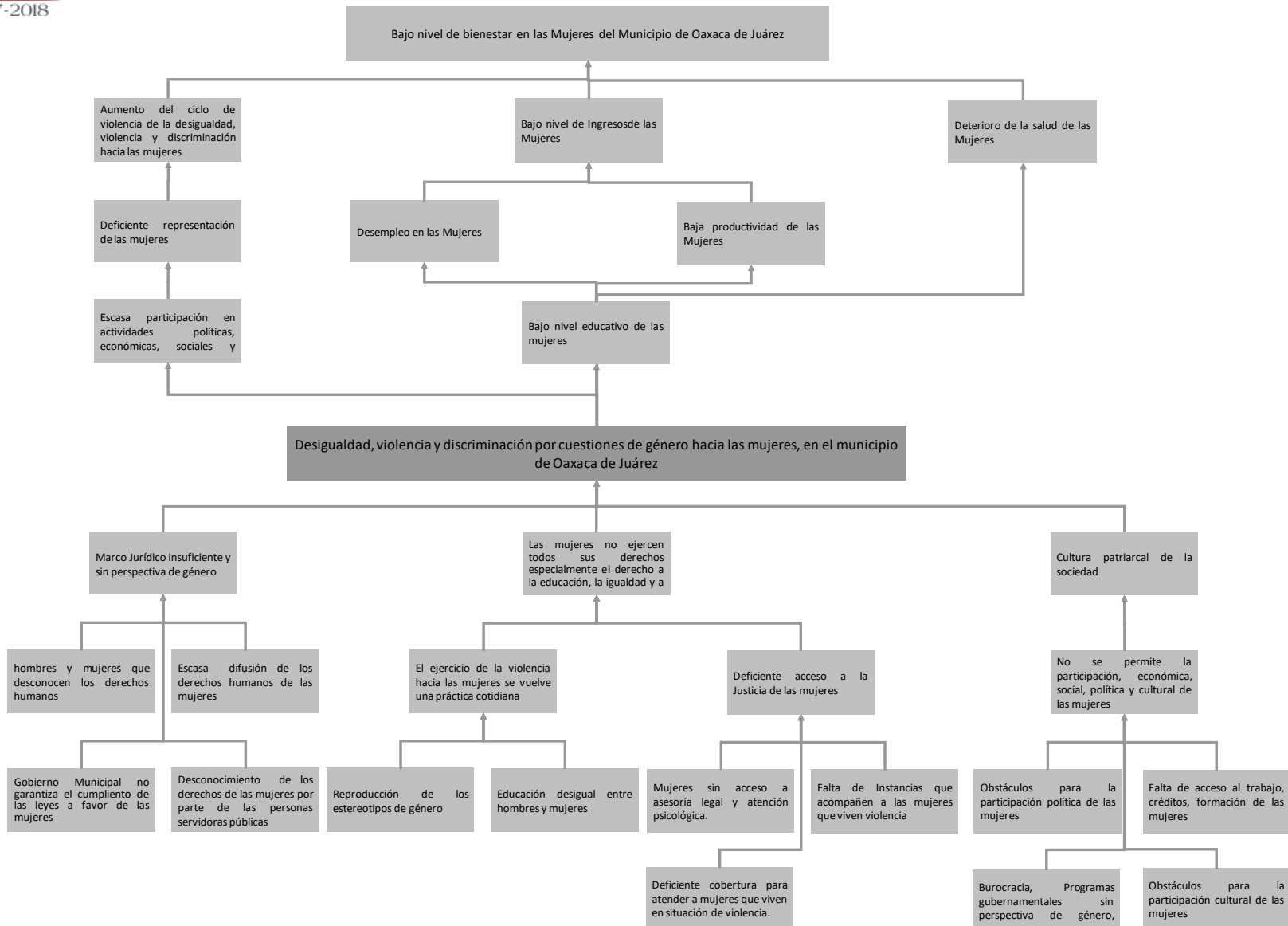
DATOS DEL PROGRAMA								
Programa Presupuestario: 24 Asistencia Social a los Grupos Vulnerables			Unidad Responsable: 502 Comité Municipal del Sistema para el Desarrollo Integral de la Familia Unidad(es) Ejecutora(s): 50201 Comité Municipal del Sistema para el Desarrollo Integral de la Familia					
ALINEACIÓN AL PLAN MUNICIPAL DE DESARROLLO 2017-2018								
Eje: 2. Gobierno Municipal y ciudadanía que construye la mejor calidad de vida.			Objetivo(s): 2.1. Desarrollo de un ambiente seguro, de paz y de orden; 2.2. Establecimiento y fortalecimiento de los fundamentos para una vida digna.					
Estrategia(s): 2.1.4. Desarrollo y fortalecimiento de los estándares de calidad de vida de los sectores sociales y grupos en situación de vulnerabilidad; 2.2.1 Fortalecimiento de un sistema de salud municipal digno y de calidad.			Estrategia(s) Transversal(es): 2. Cohesión Social y Derechos Humanos.					
CLASIFICACIÓN FUNCIONAL				CLASIFICACIÓN PROGRAMÁTICA				
Finalidad: 2. Desarrollo social Función: 2.6. Protección social Subfunción: 2.6.8. Otros Grupos Vulnerables				Tipología general: 1. Programas Subtipo: 1.2. Desempeño de las funciones Clasificación: 1.2.E. Prestación de Servicios Públicos				
NIVEL	RESUMEN NARRATIVO	INDICADOR				META ANUAL PROGRAMADA	MEDIOS DE VERIFICACIÓN	SUPUESTOS
		NOMBRE	MÉTODO DE CÁLCULO	UNIDAD DE MEDIDA	1. TIPO 2. DIMENSIÓN 3. FRECUENCIA 4. SENTIDO			
Fin	Contribuir al establecimiento y fortalecimiento de los fundamentos para una vida digna de la población en situación de vulnerabilidad del Municipio de Oaxaca de Juárez mediante la mejora de su calidad de vida	Tasa de variación de personas en situación de vulnerabilidad asistidos	$[(\text{Número de personas en situación de vulnerabilidad asistidos en el 2018} / \text{número de personas en situación de vulnerabilidad asistidos en el 2017}) - 1] * 100$	Porcentaje	1. Estratégico 2. Eficacia 3. Anual 4. Ascendente	5%	Informe Anual de Actividades del Sistema DIF Municipal, elaborado por la Secretaría Técnica.	El Gobierno Federal y Estatal implementan programas, proyectos y acciones en apoyo a personas en situación de vulnerabilidad en el Municipio.
Propósito	La población en situación de vulnerabilidad del Municipio de Oaxaca de Juárez mejora su calidad de vida	Porcentaje de personas en situación de vulnerabilidad asistidos	$(\text{Número de personas en situación de vulnerabilidad asistidos} / \text{número de personas en situación de vulnerabilidad estimados a asistir}) * 100$	Porcentaje	1. Estratégico 2. Eficacia 3. Anual 4. Ascendente	100%	Informe Anual de Actividades del Sistema DIF Municipal, elaborado por la Secretaría Técnica.	La población del Municipio de Oaxaca de Juárez promueve la inclusión de los grupos vulnerables en la sociedad para una vida digna.
Componentes	C1. Personas en situación de vulnerabilidad atendidos	Porcentaje de adultos mayores atendidos	$(\text{Número de adultos mayores atendidos} / \text{número total de adultos mayores estimados a atender}) * 100$	Porcentaje	1. Gestión 2. Eficacia 3. Semestrales 4. Ascendente	100%	Padrón de adultos mayores atendidos en la Casa Hogar generada por la Dirección de Atención al Adulto Mayor.	Las familias del Municipio aumentan su conciencia social en la atención y cuidado de los adultos mayores.
		Porcentaje de niños, niñas y adolescentes atendidos	$(\text{Número de niñas, niños y adolescentes atendidos} / \text{número total de niñas, niños y adolescentes estimados a atender}) * 100$	Porcentaje	1. Gestión 2. Eficacia 3. Semestrales 4. Ascendente	100%	Padrones de "Estímulos a la Educación Básica" y "Seguros Escolares" generados por la Dirección de Programas Sociales.	Los niños, niñas y adolescentes cumplen con los requisitos para la obtención de los apoyos.
		Porcentaje de personas con discapacidad atendidos	$(\text{Número de personas con discapacidad atendidos} / \text{número total de personas con discapacidad estimados a atender}) * 100$	Porcentaje	1. Gestión 2. Eficacia 3. Semestrales 4. Ascendente	100%	Padrón de personas con discapacidad atendidos generada por la Dirección de Programas Sociales.	Las personas con discapacidad buscan adquirir mecanismos que les faciliten el acceso a servicios.
		Porcentaje de adultos atendidos	$(\text{Número de adultos atendidos} / \text{número total de adultos estimados a atender}) * 100$	Porcentaje	1. Gestión 2. Eficacia 3. Semestrales 4. Ascendente	100%	Padrón de madres y padres solteros atendidos generada por la Dirección de Programas Sociales.	Las madres y padres solteros tienen interés por adquirir descuentos para el pago del impuesto predial y derecho a panteón.
		Porcentaje de servicios brindados en la Casa de Día	$(\text{Número de servicios brindados en Casa Hogar} / \text{número total de servicios programados a brindar en Casa Hogar}) * 100$	Porcentaje	1. Gestión 2. Eficacia 3. Trimestral 4. Ascendente	100%	Padrón de adultos mayores atendidos en la Casa de Día generada por la Dirección de Atención al Adulto Mayor.	Las familias del Municipio buscan servicios para que los adultos mayores desarrollen actividades manuales y recreativas.
		Porcentaje de servicios brindados en la Casa Hogar	$(\text{Número de servicios brindados en Casa Hogar} / \text{número total de servicios programados a brindar en Casa Hogar}) * 100$	Porcentaje	1. Gestión 2. Eficacia 3. Trimestral 4. Ascendente	100%	Padrón de adultos mayores atendidos en la Casa Hogar generada por la Dirección de Atención al Adulto Mayor.	Las familias del Municipio buscan instalaciones apropiadas para el cuidado integral de los adultos mayores.

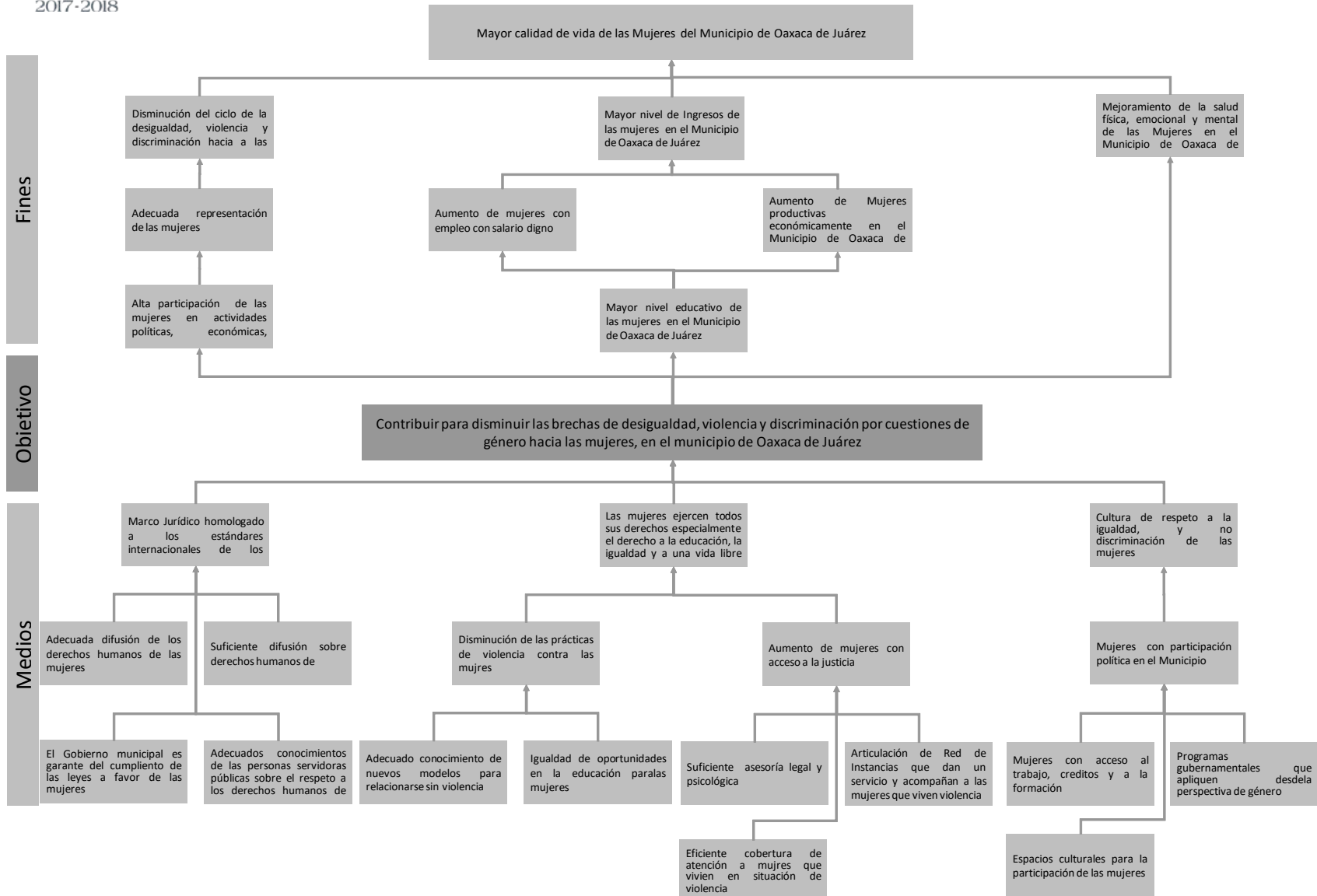
Actividades	C1.A1. Atención integral grupos vulnerables	Porcentaje de despensas otorgadas a adultos mayores	(Número de despensas otorgadas / número de despensas programadas en otorgar) * 100	Porcentaje	1. Gestión 2. Eficacia 3. Trimestral 4. Ascendente	100%	Padrón apoyos alimentarios (Despensas) generada por la Dirección de Atención para Adultos Mayores.	Los adultos mayores se preocupan por obtener productos de consumo a través de apoyos de organizaciones gubernamentales.
		Porcentaje de servicios gerontológicos proporcionados	(Número de servicios gerontológicos proporcionados / número total de servicios gerontológicos estimados a proporcionar) * 100	Porcentaje	1. Gestión 2. Eficacia 3. Trimestral 4. Ascendente	100%	Concentrado de Listas de Asistencia generada por la Dirección de Atención del Adulto Mayor.	Los adultos mayores tienen interés y asisten a los talleres y jornadas gerontológicas para mejorar su calidad de vida.
		Porcentaje de becas económicas entregadas a estudiantes	(Número de becas entregadas / número total de becas programadas a entregar) * 100	Porcentaje	1. Gestión 2. Eficacia 3. Trimestral 4. Ascendente	100%	Padrón "Estímulos a la Educación Básica" generada por la Dirección de Programas Sociales.	Los padres de familia solicitan un apoyo económico para invertirlo en la educación de sus hijos.
		Porcentaje de apoyos entregados a niños en educación preescolar y primaria	(Número de apoyos entregados / número total de apoyos programados a entregar) * 100	Porcentaje	1. Gestión 2. Eficacia 3. Trimestral 4. Ascendente	100%	Padrón "Estímulos a la Educación Básica" generada por la Dirección de Programas Sociales.	Los padres de familia con hijos en situación precaria solicitan un apoyo en especie para que sus hijos cuenten con útiles y uniformes para su educación.
		Porcentaje de seguros contra accidentes entregados	(Número de seguros entregados / número total de seguros programados a entregar) * 100	Porcentaje	1. Gestión 2. Eficacia 3. Trimestral 4. Ascendente	100%	Padrón "Seguros Escolares" generada por la Dirección de Programas Sociales.	Los padres de familia se concientizan en la protección de sus hijos contra accidentes durante su estancia en la escuela.
		Porcentaje de asesorías a niñas, niños y adolescentes proporcionadas	(Número de asesorías a niñas, niños y adolescentes proporcionadas / número total de asesorías a niñas, niños y adolescentes estimadas a proporcionar) * 100	Porcentaje	1. Gestión 2. Eficacia 3. Trimestral 4. Ascendente	100%	Base de datos de asesorías jurídicas y legales generada por la Procuraduría Municipal de Protección a las Niñas, Niños y Adolescentes.	Los padres de familia buscan asesoría jurídica y legal gratuita para la protección de sus hijos.
		Porcentaje de consultas médicas y psicológicas proporcionadas	(Número de consultas médicas y psicológicas proporcionadas / número total de consultas médicas y psicológicas estimadas a proporcionar) * 100	Porcentaje	1. Gestión 2. Eficacia 3. Trimestral 4. Ascendente	100%	Base de Datos de consultas médicas y psicológicas generada por la Dirección de Programas Sociales.	La ciudadanía busca alternativas para consultas médicas y psicológicas a bajo costo.
		Porcentaje de tarjetones y credenciales emitidas	(Número de tarjetones y credenciales emitidas / número total de tarjetones y credenciales estimadas a emitir) * 100	Porcentaje	1. Gestión 2. Eficacia 3. Trimestral 4. Ascendente	100%	Padrón de beneficiarios generada por la Dirección de Programas Sociales.	Las personas con discapacidad buscan adquirir mecanismos que les faciliten el acceso a servicios.
		Porcentaje de dictámenes emitidos	(Número de dictámenes emitidos / número total de dictámenes estimados a emitir) * 100	Porcentaje	1. Gestión 2. Eficacia 3. Trimestral 4. Ascendente	100%	Padrón de beneficiarios generada por la Dirección de Programas Sociales.	Las madres y padres solteros tienen interés por adquirir descuentos para el pago del impuesto predial y derecho a panteón.
Porcentaje de asesorías a adultos proporcionada	(Número de asesorías a adultos proporcionadas / número total de asesorías a adultos estimadas a proporcionar) * 100	Porcentaje	1. Gestión 2. Eficacia 3. Trimestral 4. Ascendente	100%	Padrón de personas atendidas generada por el Área Jurídica del DIF Municipal.	La ciudadanía busca asesoría jurídica y legal gratuita.		

Efectos

Problema

Causas





**MUNICIPIO DE OAXACA DE JUÁREZ
MATRIZ DE INDICADORES PARA RESULTADOS
EJERCICIO FISCAL 2018**

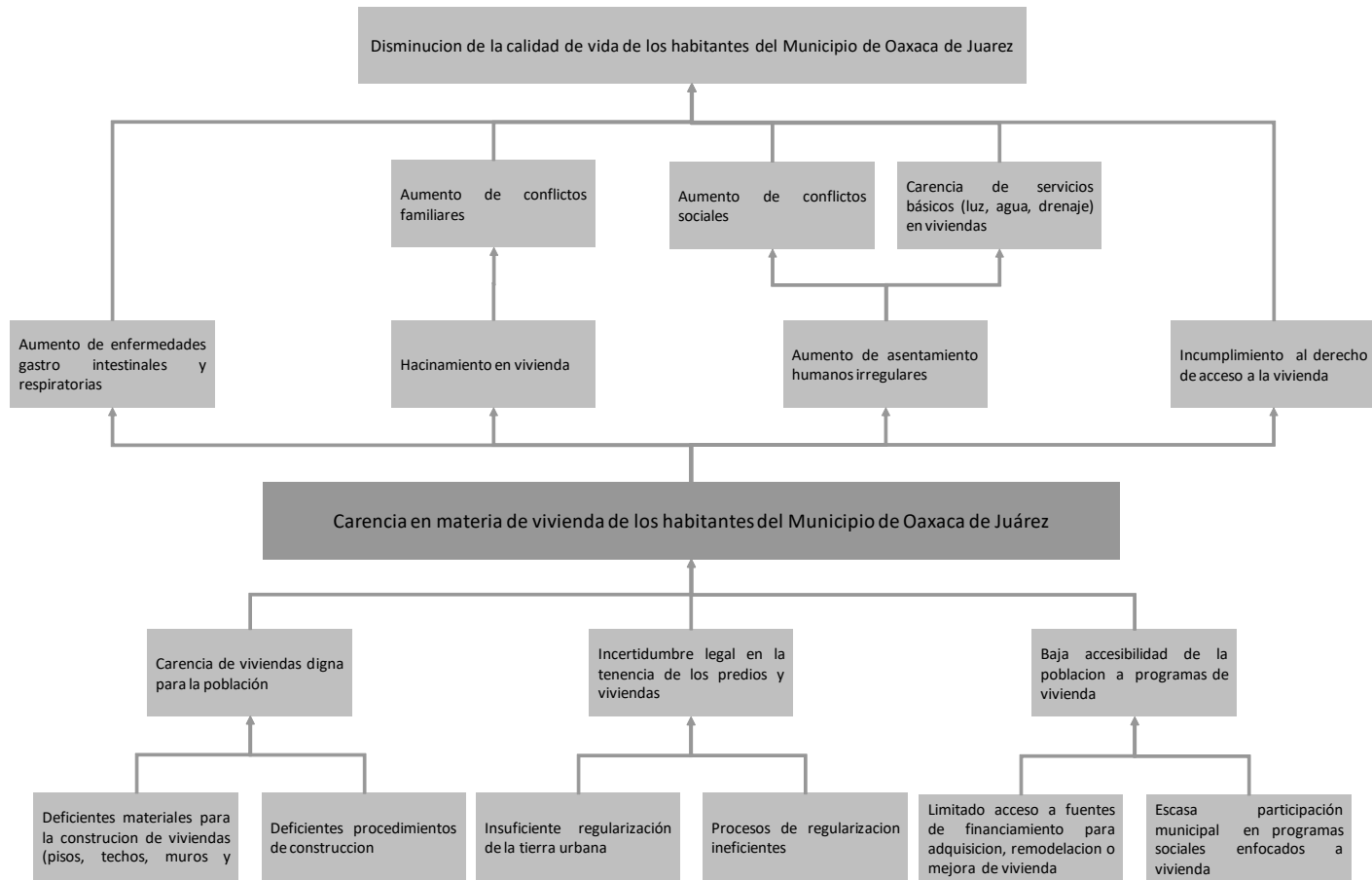
DATOS DEL PROGRAMA								
Programa Presupuestario: 25 Perspectiva de Género y Derechos Humanos de las Mujeres			Unidad Responsable: 503 Instituto Municipal de la Mujer					
			Unidad(es) Ejecutora(s): 50301 Instituto Municipal de la Mujer					
ALINEACIÓN AL PLAN MUNICIPAL DE DESARROLLO 2017-2018								
Eje: 2. Gobierno Municipal y ciudadanía que construyen la mejor calidad de vida.			Objetivo(s): 2.2. Establecimiento y fortalecimiento de los elementos para una vida digna.					
Estrategia(s): 2.2.3. Mejora de las condiciones de vida de las y los habitantes del municipio.			Estrategia(s) Transversal(es): Perspectiva de Género.					
CLASIFICACIÓN FUNCIONAL				CLASIFICACIÓN PROGRAMÁTICA				
Finalidad: 2. Desarrollo Social Función: 2.7. Otros Asuntos Sociales Subfunción: 2.7.1. Otros Asuntos Sociales				Tipología general: 1. Programas Subtipo: 1.2. Desempeño de las funciones Clasificación: 1.2.F. Promoción y fomento				
NIVEL	RESUMEN NARRATIVO	INDICADOR				META ANUAL PROGRAMADA	MEDIOS DE VERIFICACIÓN	SUPUESTOS
		NOMBRE	MÉTODO DE CÁLCULO	UNIDAD DE MEDIDA	1. TIPO 2. DIMENSIÓN 3. FRECUENCIA 4. SENTIDO			
Fin	Contribuir al establecimiento y fortalecimiento de los fundamentos para una vida digna de las mujeres del Municipio de Oaxaca de Juárez mediante el ejercicio de su derecho a una vida libre de violencia, la igualdad y no discriminación.	Porcentaje de cobertura de mujeres que conocen la perspectiva de género y ejercen sus derechos humanos en el Municipio	(Número de mujeres que conocen la perspectiva de género y ejercen sus derechos humanos mediante los servicios del Instituto / Población total de mujeres en el Municipio)*100	Porcentaje	1. Estratégico 2. Eficacia 3. Anual 4. Ascendente	30.0%	http://estadistica.inmujeres.gob.mx/formas/has.php?page=2 Base de datos de los datos de los servicios del Instituto generada por el Dirección de Desarrollo y Empoderamiento de la Mujer.	Los gobiernos federal y estatal, y organismo nacionales e internacionales implementan acciones y estratégicas que promueven la perspectiva de género en el Municipio para la construcción de una sociedad más justa, equitativa, sin discriminación y sin violencia.
Propósito	Las mujeres del Municipio de Oaxaca de Juárez ejercen su derecho a una vida libre de violencia, desigualdad y discriminación.	Porcentaje de mujeres beneficiadas con servicios del Instituto	(Número de mujeres beneficiadas con servicios del Instituto / número total meta de mujeres que solicitan los servicios del Instituto)*100	Porcentaje	1. Estratégico 2. Eficacia 3. Anual 4. Ascendente	100%	Base de datos de los servicios del Instituto generada por la Dirección de Desarrollo y Empoderamiento de la Mujer.	La sociedad conoce, promueve y fomenta la igualdad y perspectiva de género en el Municipio
Componentes	C1. Promoción de los derechos humanos de la mujeres y la perspectiva de género realizada	Porcentaje de servidoras públicas del Municipio con conocimientos en perspectiva de género y derechos de las mujeres	(Número de servidoras públicas del Municipio con conocimientos en perspectiva de género y derechos de las mujeres / número total de mujeres servidoras públicas del municipio programadas a capacitarse en perspectiva de género y derechos de las mujeres)*100	Porcentaje	1. Gestión 2. Eficacia 3. Semestral 4. Ascendente	100%	Relatorias y Listas de Asistencias resguardadas en la Dirección de Desarrollo y Empoderamiento de la Mujer.	Las mujeres funcionarias del servicio público del Municipio aplican los conocimientos adquiridos en los cursos sobre perspectiva de género y los derechos humanos de las mujeres.
		Porcentaje de servidores públicos del Municipio con conocimientos en perspectiva de género y derechos de las mujeres	(Número de servidores públicos del Municipio con conocimientos en perspectiva de género y derechos de las mujeres / número total de hombres servidores públicos del municipio programados a capacitarse en perspectiva de género y derechos de las mujeres)*100	Porcentaje	1. Gestión 2. Eficacia 3. Semestral 4. Ascendente	100%	Relatorias y Listas de Asistencias resguardadas en la Dirección de Desarrollo y Empoderamiento de la Mujer.	Los hombres funcionarios del servicio público del Municipio aplican los conocimientos adquiridos en los cursos sobre perspectiva de género y los derechos humanos de las mujeres.
		Porcentaje de mujeres con conocimientos en perspectiva de género y derechos de las mujeres	(Número de mujeres con conocimiento en perspectiva de género y derechos de las mujeres / número total de mujeres programadas a capacitarse en perspectiva de género y derechos de las mujeres)*100	Porcentaje	1. Gestión 2. Eficacia 3. Semestral 4. Ascendente	100%	Relatorias y Listas de Asistencias resguardadas en la Dirección de Desarrollo y Empoderamiento de la Mujer.	Las mujeres capacitadas aplican los conocimientos adquiridos en los cursos sobre perspectiva de género y sus derechos humanos.
		Porcentaje de hombres con conocimientos en perspectiva de género y derechos de las mujeres	(Número de hombres con conocimientos en perspectiva de género y derechos de las mujeres / número total de hombres programados a capacitarse en perspectiva de género y derechos de las mujeres)*100	Porcentaje	1. Gestión 2. Eficacia 3. Semestral 4. Ascendente	100%	Relatorias y Listas de Asistencias resguardadas en la Dirección de Desarrollo y Empoderamiento de la Mujer.	Las hombres capacitados aplican los conocimientos adquiridos en los cursos sobre perspectiva de género y los derechos humanos de las mujeres.
	C2. Atención legal a las mujeres proporcionada	Porcentajes de mujeres con atención legal	(Número de mujeres con atención legal / número total de mujeres con atención legal programadas)*100	Porcentaje	1. Gestión 2. Eficacia 3. Semestral 4. Ascendente	100%	Informe de atención de asesorías legales bajo resguardo de la Dirección de Igualdad y Perspectiva de Género.	Las mujeres conocen y ejercen su derecho a vivir una vida libre de violencia.
		Porcentajes de mujeres referidas a instancias de procuración de justicia	(Número de mujeres referidas a instancias de procuración de justicia / número total de mujeres referidas a instancias de procuración de justicia programadas)*100	Porcentaje	1. Gestión 2. Eficacia 3. Semestral 4. Ascendente	30%	Informe de atención y seguimiento a casos canalizados bajo resguardo de la Dirección de Igualdad y Perspectiva de Género.	Las mujeres conocen y ejercen su derecho a vivir una vida libre de violencia.

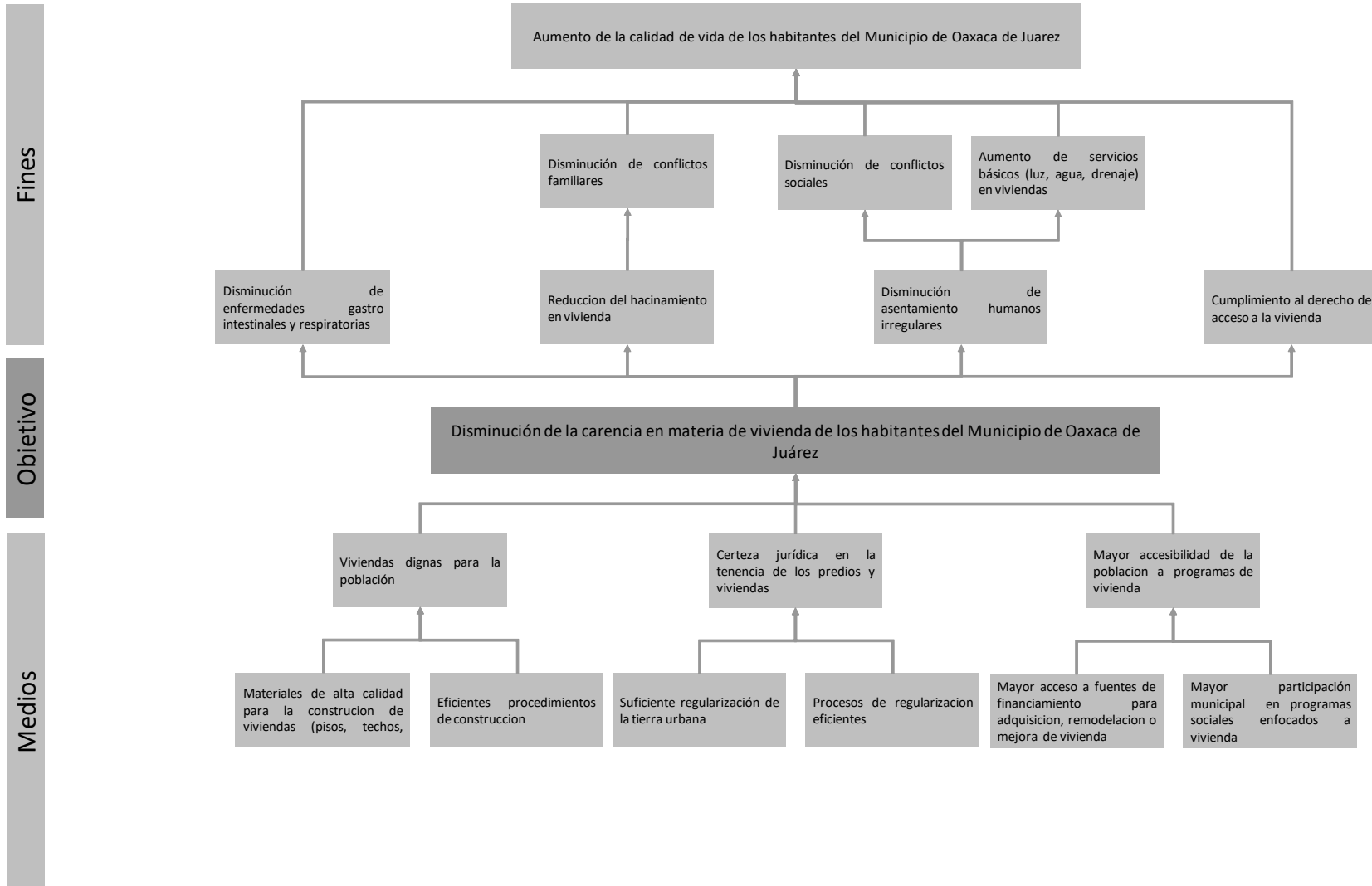
	C3. Atención psicológica a las mujeres proporcionada	Porcentajes de mujeres que recibieron atención psicológica	(Número de mujeres que recibieron atención psicológica / número total de mujeres programadas en atención psicológica) *100	Porcentaje	1. Gestión 2. Eficacia 3. Semestral 4. Ascendente	100%	Informe de atención de asesorías psicológicas bajo resguardo de la Dirección de Igualdad y Perspectiva de Género.	Las mujeres conocen y ejercen su derecho a la salud de manera integral.
	C4. Cursos para el empoderamiento de las mujeres realizados	Porcentaje de mujeres empoderadas	(Número de mujeres empoderadas / número total de mujeres programadas para empoderarse) *100	Porcentaje	1. Gestión 2. Eficacia 3. Semestral 4. Ascendente	100%	Expedientes de cursos de empoderamiento de las mujeres bajo resguardo de la Dirección de Desarrollo.	Las mujeres empoderadas aplican los conocimientos y habilidades adquiridos en los cursos y talleres para su desarrollo.
Actividades	C1.A1. Realización de visitas a las agencias municipales para el trabajo dirigido a mujeres	Porcentaje de visitas realizadas a las agencias municipales	(Número de visitas realizadas a las agencias municipales / número total de visitas programadas a las agencias municipales) *100	Porcentaje	1. Gestión 2. Eficacia 3. Trimestral 4. Ascendente	100%	Informe de visitas realizadas a las agencias municipales bajo resguardo de la Dirección de Vinculación Institucional.	Las autoridades de las agencias municipales se comprometen y colaboran con el Instituto para la promoción y fomento de los derechos humanos de las mujeres.
	C1.A2. Realización de capacitación al personal del servicio público del Municipio sobre la perspectiva de género y derechos humanos de las mujeres	Porcentaje de cursos de capacitación sobre la perspectiva de género y los derechos humanos de las mujeres realizados dirigidos al servicio público del municipio	(Número de cursos de capacitación realizados dirigidos al servicio público del municipio / número total de cursos de capacitación programados) *100	Porcentaje	1. Gestión 2. Eficacia 3. Trimestral 4. Ascendente	100%	Relatorias y Listas de Asistencias resguardadas en la Dirección de Desarrollo y Empoderamiento de la Mujer.	El personal del servicio público del Municipio se interesa y asiste a los cursos sobre perspectiva de género y los derechos humanos de las mujeres.
	C1.A3. Realización de Convenios de Colaboración con instancias Federales y Estatales en materia de derechos humanos y perspectiva de género	Porcentaje de convenios de colaboración en materia de derechos humanos y perspectiva de género signados	(Número de convenios de colaboración signados en materia de derechos humanos y perspectiva de género / número total de convenios de colaboración programados a signar en materia de derechos humanos y perspectiva de género) *100	Porcentaje	1. Gestión 2. Eficacia 3. Trimestral 4. Ascendente	100%	Convenios de Colaboración signados bajo resguardo de la Dirección de Vinculación Institucional.	Existe voluntad de las instancias federales y estatales para colaborar en materia de derechos humanos y perspectiva de género.
	C2.A1. Asesorías legales a mujeres.	Porcentaje de asesorías legales proporcionadas a mujeres	(Número de asesorías legales proporcionadas a mujeres / Número total de asesorías legales programadas) *100	Porcentaje	1. Gestión 2. Eficacia 3. Trimestral 4. Ascendente	100%	Informe de atención de asesorías legales bajo resguardo de la Dirección de Igualdad y Perspectiva de Género.	Las mujeres conocen y ejercen su derecho a vivir una vida libre de violencia.
	C2.A2. Articulación de la red de instancias que acompañan a las mujeres en situación de violencia	Porcentaje de Redes de Instancias articuladas	(Número de redes de instancias articuladas / número total de redes de instancias programadas a articular) *100	Porcentaje	1. Gestión 2. Eficacia 3. Trimestral 4. Ascendente	100%	Relatorias de reuniones de trabajo de la Red resguardadas por la Dirección de Vinculación Institucional.	Las Organizaciones Civiles y Dependencias del Gobierno Federal y Estatal tienen interés y coordinan acciones con el Instituto para el acompañamiento a mujeres que viven alguna situación de violencia.
	C3.A1 Realización de sesiones terapéuticas a mujeres.	Porcentaje de sesiones terapéuticas realizadas a mujeres	(Número de sesiones terapéuticas realizadas a mujeres / Número de sesiones terapéuticas programadas) * 100	Porcentaje	1. Gestión 2. Eficacia 3. Trimestral 4. Ascendente	100%	Informe de las sesiones terapéuticas bajo resguardo de la Dirección de Igualdad y Perspectiva de Género.	Las mujeres acuden a las sesiones psicológicas programadas.
	C3.A2 Realización de terapias grupales con mujeres	Porcentaje de terapias grupales realizadas con mujeres	(Número de terapias grupales realizadas con mujeres / número total de terapias grupales programadas con mujeres) * 100	Porcentaje	1. Gestión 2. Eficacia 3. Trimestral 4. Ascendente	100%	Informe de las terapias grupales bajo resguardo de la Dirección de Igualdad y Perspectiva de Género.	Las mujeres acuden a las terapias grupales programadas.
	C4.A1. Realización de cursos y talleres de capacitación para el empoderamiento de las mujeres	Porcentaje de cursos de capacitación realizados para el empoderamiento de las mujeres	(Número de cursos de capacitación realizados para el empoderamiento de las mujeres / número total de cursos de capacitación programados para el empoderamiento de las mujeres) *100	Porcentaje	1. Gestión 2. Eficacia 3. Trimestral 4. Ascendente	100%	Relatorias y Listas de Asistencias bajo resguardo de la Dirección de Desarrollo y Empoderamiento de la Mujer.	Las mujeres se interesan y asisten a los cursos para su empoderamiento.

Efectos

Problema

Causas





DATOS DEL PROGRAMA								
Programa Presupuestario: 26 Promoción al acceso de la vivienda digna			Unidad Responsable: 505 Instituto Municipal de Vivienda		Unidad(es) Ejecutora(s): 50501 Instituto Municipal de Vivienda			
ALINEACIÓN AL PLAN MUNICIPAL DE DESARROLLO 2017-2018								
Eje: 2. Gobierno municipal y ciudadanía que construyen la mejor calidad de vida.			Objetivo(s): 2.2. Establecimiento y fortalecimiento de los elementos para una vida digna.					
Estrategia(s): 2.2.3. Mejora de las condiciones de vida de las y los habitantes de municipio.			Estrategia(s) Transversal(es): 2. Cohesión Social y Derechos Humanos.					
CLASIFICACIÓN FUNCIONAL				CLASIFICACIÓN PROGRAMÁTICA				
Finalidad: 2. Desarrollo social. Función: 2.2. Vivienda y servicios a la comunidad. Subfunción: 2.2.5. Vivienda.				Tipología general: 1. Programas. Subtipo: 1.2. Desempeño de las funciones. Clasificación: 1.2.R. Específicos.				
NIVEL	RESUMEN NARRATIVO	INDICADOR				META ANUAL PROGRAMADA	MEDIOS DE VERIFICACIÓN	SUPUESTOS
		NOMBRE	MÉTODO DE CÁLCULO	UNIDAD DE MEDIDA	1. TIPO 2. DIMENSIÓN 3. FRECUENCIA 4. SENTIDO			
Fin	Contribuir al establecimiento y fortalecimiento de los fundamentos para una vida digna mediante el acceso de los habitantes del Municipio de Oaxaca de Juárez a viviendas dignas y adecuadas	Tasa de variación de beneficiarios con acciones de adquisición y/o mejoramiento de vivienda digna	$\frac{[(\text{Número de beneficiarios con acciones de adquisición y/o mejoramiento de vivienda digna en el 2018} / \text{Número de beneficiarios con acciones de adquisición y/o mejoramiento de vivienda digna en el 2017}) - 1] \times 100}{\text{Número de beneficiarios con acciones de adquisición y/o mejoramiento de vivienda digna en el 2017}}$	Porcentaje	1. Estratégico 2. Eficacia 3. Anual 4. Ascendente	17%	Expedientes de atención para la adquisición y/o mejoramiento de vivienda digna, bajo resguardo de la Dirección de Planeación.	Los tres niveles de gobierno consideran prioritaria la disminución del rezago en materia de vivienda e implementan acciones coordinadas para su atención.
Propósito	Los habitantes del Municipio de Oaxaca de Juárez cuentan con viviendas dignas y adecuadas	Porcentaje de beneficiarios con acciones de adquisición y/o mejoramiento de vivienda digna	$\frac{(\text{Número de beneficiarios con acciones de adquisición y/o mejoramiento de vivienda digna} / \text{número total de beneficiarios estimados con acciones de adquisición y/o mejoramiento de vivienda digna}) \times 100}{\text{Número de beneficiarios con acciones de adquisición y/o mejoramiento de vivienda digna}}$	Porcentaje	1. Estratégico 2. Eficacia 3. Anual 4. Ascendente	100%	Expedientes de atención para la adquisición y/o mejoramiento de vivienda digna, bajo resguardo de la Dirección de Planeación.	Las dependencias federales de vivienda validan los proyectos y entregan los recursos en tiempo y forma.
Componentes	C1. Vinculación de programas de construcción y mejoramiento de viviendas realizada	Porcentaje de participación en programas federales de construcción y mejoramiento de vivienda	$\frac{(\text{Número de programas federales de construcción y mejoramiento de vivienda vinculados} / \text{número total de programas federales de construcción y mejoramiento de vivienda susceptibles de participación municipal}) \times 100}{\text{Número de programas federales de construcción y mejoramiento de vivienda vinculados}}$	Porcentaje	1. Gestión 2. Eficacia 3. Anual 4. Ascendente	33%	Oficios de autorización de programas federales de construcción y mejoramiento de vivienda, bajo resguardo de la Dirección General.	El municipio radica en tiempo y forma su aportación en paripassu correspondiente.
	C2. Vinculación de programas para la adquisición de vivienda nueva realizada	Porcentaje de participación en programas para adquisición de vivienda nueva	$\frac{(\text{Número de programas para adquisición de vivienda nueva vinculados} / \text{número total de programas para adquisición de vivienda nueva susceptibles de participación municipal}) \times 100}{\text{Número de programas para adquisición de vivienda nueva vinculados}}$	Porcentaje	1. Gestión 2. Eficacia 3. Anual 4. Ascendente	33%	Oficios de autorización de subsidios municipales, bajo resguardo de la Unidad Administrativa.	El municipio radica en tiempo y forma el subsidio correspondiente.
Actividades	C1.A1. Gestión de programas de mejoramientos de vivienda	Porcentaje de programas federales de mejoramiento de vivienda gestionados	$\frac{(\text{Número de programas federales de mejoramiento de vivienda gestionados} / \text{número total de programas federales de mejoramiento de vivienda susceptibles de participación municipal}) \times 100}{\text{Número de programas federales de mejoramiento de vivienda gestionados}}$	Porcentaje	1. Gestión 2. Eficacia 3. Trimestral 4. Ascendente	33%	Oficios de autorización de programas federales de mejoramiento de vivienda, bajo resguardo de la Dirección General.	Existe una suficiente oferta de programas federales enfocados a mejoramientos de vivienda.
	C1.A2. Asesoramiento en procedimientos de construcción	Porcentaje de procedimientos de construcción asesorados	$\frac{(\text{Número de asesorías de construcción atendidas} / \text{número total de asesoría de construcción solicitadas}) \times 100}{\text{Número de asesorías de construcción atendidas}}$	Porcentaje	1. Gestión 2. Eficacia 3. Trimestral 4. Ascendente	100%	Ficha técnica de asesoría de construcción, elaborada por la Dirección Técnica.	La población tiene interés en la asesoría en procesos y trámites de construcción de vivienda.
	C2.A1. Gestión de acceso a financiamiento ante instituciones públicas y privadas para el mejoramiento de vivienda y/o la adquisición de vivienda nueva	Porcentaje de financiamientos otorgados por beneficiario a través de instituciones públicas y/o privadas para la adquisición de vivienda nueva	$\frac{(\text{Número de financiamientos otorgados de instituciones públicas y/o privadas para la adquisición de vivienda nueva} / \text{número total de financiamientos solicitados para la adquisición de vivienda nueva ante instituciones públicas y/o privadas}) \times 100}{\text{Número de financiamientos otorgados de instituciones públicas y/o privadas para la adquisición de vivienda nueva}}$	Porcentaje	1. Gestión 2. Eficacia 3. Trimestral 4. Ascendente	50%	Base de datos de financiamientos otorgados, generada por la Dirección de Promoción.	La población desea adquirir una vivienda a crédito y cumple con los criterios de elegibilidad establecidos en las reglas de operación de los programas.
		Porcentaje de programas sociales gestionados para la adquisición de vivienda nueva	$\frac{(\text{Número de programas sociales gestionados para la adquisición de vivienda nueva} / \text{número total de programas sociales susceptibles de participación municipal para la adquisición de vivienda nueva}) \times 100}{\text{Número de programas sociales gestionados para la adquisición de vivienda nueva}}$	Porcentaje	1. Gestión 2. Eficacia 3. Trimestral 4. Ascendente	33%	Oficios de autorización de programas sociales para la adquisición de vivienda nueva, bajo resguardo de la Dirección General.	Existe una suficiente oferta de programas federales, estatales y de organismos privados enfocados a la adquisición de vivienda nueva.

ANEXO 3. LISTADO DE PROGRAMAS CON SUS INDICADORES ESTRATÉGICOS Y DE GESTIÓN

Indicadores Estratégicos		
Programa	Indicador	Método de Cálculo
01 Gobernanza Municipal	Porcentaje de cumplimiento de los Ejes Temáticos del Desarrollo en el Plan Municipal	(Número de Ejes Temáticos atendidos del PMD / número total de Ejes Temáticos del PMD)*100
01 Gobernanza Municipal	Porcentaje de Objetivos Estratégicos del Plan Municipal de Desarrollo cumplidos	(Número de Objetivos Estratégicos de Gobierno atendidos del PMD / número total de Objetivos Estratégicos de Gobierno del PMD)*100
02 Procuración y Defensa de la Hacienda Pública Municipal	Porcentaje de litigios representados	(Número de litigios representados / número total de litigios presentados)*100
02 Procuración y Defensa de la Hacienda Pública Municipal	Porcentaje de acuerdos de Sesión de Cabildo cumplidos	(Número de acuerdos de Sesión de Cabildo cumplidos / número total de acuerdos de Sesión de Cabildo aprobados)*100
02 Procuración y Defensa de la Hacienda Pública Municipal	Porcentaje de asistencia en Sesiones de Cabildo	(Número de Sesiones de Cabildo asistidas / número total de Sesiones de Cabildo convocadas)*100
03 Fortalecimiento de la gobernabilidad municipal	Porcentaje de asistencia en Sesiones de Cabildo	(Número de Sesiones de Cabildo asistidas / número total de Sesiones de Cabildo convocadas)*100
03 Fortalecimiento de la gobernabilidad municipal	Porcentaje de acuerdos de Sesión de Cabildo cumplidos	(Número de acuerdos de Sesión de Cabildo cumplidos / número total de acuerdos de Sesión de Cabildo aprobados)*100
03 Fortalecimiento de la gobernabilidad municipal	Porcentaje de Comisiones Municipales desempeñadas	(Número de Comisiones Municipales desempeñadas / número total de Comisiones Municipales a desempeñar)*100
04 Gobernabilidad democrática y participación social	Porcentaje de conflictos sociales atendidos	(Número de conflictos sociales atendidos / número de conflictos sociales presentados)*100
04 Gobernabilidad democrática y participación social	Porcentaje de demandas y solicitudes de organizaciones sociales y ciudadanía atendidas	(Número de demandas y solicitudes de organizaciones sociales y ciudadanía atendidas / número total de demandas y solicitudes de organizaciones sociales y ciudadanía recibidas)*100

Indicadores Estratégicos		
Programa	Indicador	Método de Cálculo
05 Protección civil municipal	Tasa de crecimiento de asentamientos humanos en zonas de riesgo	$[(\text{Extensión territorial (km}^2\text{) de zonas de riesgo ocupadas por asentamientos humanos en el 2018} / \text{ extensión territorial (Km}^2\text{) de zonas de riesgo ocupadas por asentamientos humanos en el 2017}) - 1] * 100$
05 Protección civil municipal	Porcentaje de personas beneficiadas con servicios de protección civil municipal	$(\text{Número de personas beneficiadas con servicios de protección civil municipal} / \text{ número total de personas estimadas a beneficiar con servicios de protección civil municipal}) * 100$
6 Administración de las Finanzas Públicas Municipales	Índice General de Avance en PbR-SED Municipal/DTCDMX del Municipio de Oaxaca de Juárez	Porcentaje de avance en el ámbito municipal con respecto a la implementación del PbR-SED y cada uno de sus componentes. Índice generado por la Secretaría de Hacienda y Crédito Público (SHCP).
6 Administración de las Finanzas Públicas Municipales	Resultado del ejercicio	$(\text{Egresos totales} / \text{ Ingresos totales y otros financiamientos}) * 100$
07 Mejora de la efectividad de la Gestión Pública Municipal	Índice General de Avance en PbR-SED Municipal/DTCDMX del Municipio de Oaxaca de Juárez	Porcentaje de avance en el ámbito municipal con respecto a la implementación del PbR-SED y cada uno de sus componentes. Índice generado por la Secretaría de Hacienda y Crédito Público (SHCP).
07 Mejora de la efectividad de la Gestión Pública Municipal	Porcentaje de eficacia en la prestación de servicios de la Dirección General de Administración	$(\text{Número de servicios de administración proporcionados} / \text{ número total de servicios de administración solicitados y programados}) * 100$
08 Desarrollo urbano y ordenamiento territorial	Porcentaje de obras públicas de infraestructura urbana construidas y mejoradas	$(\text{Número de obras públicas construidas y/o mejoradas} / \text{ número total de obras públicas programadas a construir y mejorar}) * 100$
08 Desarrollo urbano y ordenamiento territorial	Porcentaje de habitantes beneficiados con la construcción y/o mejoramiento de la infraestructura urbana	$(\text{Habitantes beneficiados con la construcción y/o mejoramiento de la infraestructura urbana} / \text{ habitantes estimados a beneficiar con la construcción y/o mejoramiento de la infraestructura urbana}) * 100$

Indicadores Estratégicos		
Programa	Indicador	Método de Cálculo
09 Protección y cuidado del medio ambiente	Tasa de variación de ciudadanos beneficiados con acciones de protección y cuidado del medio ambiente	$[(\text{Número de ciudadanos beneficiados con acciones de protección y cuidado del medio ambiente en el 2018} / \text{número de ciudadanos beneficiados con acciones de protección y cuidado del medio ambiente en el 2017}) - 1] * 100$
09 Protección y cuidado del medio ambiente	Porcentaje de ciudadanos beneficiados con acciones de protección y cuidado del medio ambiente	$(\text{Número de ciudadanos beneficiados con acciones de protección y cuidado del medio ambiente} / \text{número de ciudadanos estimados a beneficiar con acciones de protección y cuidado del medio ambiente}) * 100$
10 Prestación de servicios públicos municipales	Porcentaje de personas satisfechas con la prestación de los servicios públicos municipales	$(\text{Número de personas que respondieron estar satisfechos con los servicios públicos municipales} / \text{número total de personas encuestadas}) * 100$
10 Prestación de servicios públicos municipales	Porcentaje de cobertura de los servicios públicos municipales	$(\text{Número de agencias del Municipio que cuentan con servicios públicos municipales} / \text{número total de agencias en el Municipio}) * 100$
11 Desarrollo social integral	Porcentaje de cobertura de atención del programa respecto a la población total de Municipio	$(\text{Número de personas atendidas con acciones del programa} / \text{población total del Municipio}) * 100$
11 Desarrollo social integral	Porcentaje de personas atendidas con acciones del programa	$(\text{Número de personas atendidas con acciones del programa} / \text{número total de personas estimadas a atender con acciones de programa}) * 100$
12 Seguridad y orden pública	Promedio anual de la población de 18 años y más del Municipio con percepción de inseguridad	Promedio anual de la percepción trimestral de "inseguridad" de la seguridad pública en el Municipio de la Encuesta Nacional de Seguridad Pública Urbana (ENSU)
12 Seguridad y orden pública	Incidencia delictivas y faltas administrativas en el municipio	$[(\text{Incidencia delictiva en el Municipio de Oaxaca de Juárez en el año T}) * 100,000 / \text{Población total del Municipio de Oaxaca de Juárez en el año T}]$
12 Seguridad y orden pública	Tasa de variación de accidentes de tránsito terrestres	$[(\text{Número de accidentes de tránsito terrestres ocurridos en el Municipio en 2018} / \text{número de accidentes de tránsito terrestres ocurridos en el Municipio en 2017}) - 1] * 100$

Indicadores Estratégicos		
Programa	Indicador	Método de Cálculo
13 Impulso a la competitividad y desarrollo económico	Porcentaje de empresas con continuación de operaciones en el Municipio	(Número de empresas con pago de continuación de operaciones en la Ventanilla Única Municipal / número total de empresas registradas ante la Ventanilla Única Municipal) *100.
13 Impulso a la competitividad y desarrollo económico	Porcentaje de empresas beneficiadas con programas del Municipio	(Número de MiPYMES beneficiadas por el programa / número total de MiPYMES programadas a beneficiar por el programa)*100
14 Fortalecimiento de la vocación turística municipal	Tasa de variación de la derrama económica turística de la Ciudad de Oaxaca	[(Derrama económica turística en la Ciudad de Oaxaca 2018 / derrama económica turística en la Ciudad de Oaxaca 2016)-1]*100]
14 Fortalecimiento de la vocación turística municipal	Tasa de variación de la afluencia turística en el Municipio de Oaxaca de Juárez	[(Llegadas de visitantes al Municipio en 2018 / llegadas de visitantes al Municipio en 2017)-1]*100
15 Fortalecimiento de la identidad cultural municipal	Tasa de variación de beneficiarios al acceso de la cultura	[(Número de beneficiarios al acceso a la cultura en el 2018 / número de beneficiarios al acceso a la cultura en el 2017)-1] * 100
15 Fortalecimiento de la identidad cultural municipal	Porcentaje de habitantes beneficiados con acciones del programa	(Número de habitantes beneficiados con acciones del programa / número total de habitantes programados a beneficiar con acciones del programa)*100
16 Fortalecimiento del Cabildo Municipal	Tasa de variación de Sesiones de Cabildo realizadas	[(Número de Sesiones de Cabildo realizadas en el año 2018 / número de Sesiones de Cabildo realizadas en el año 2017)-1]*100
16 Fortalecimiento del Cabildo Municipal	Porcentaje de acuerdo de Sesión de Cabildo cumplidos	(Número de acuerdos de Sesión de Cabildo cumplidos / número total de acuerdos de Sesión de Cabildo aprobados)*100
17 Fortalecimiento a la gestión estratégica municipal	Porcentaje de cumplimiento de los Ejes Temáticos del Desarrollo en el Plan Municipal	(Número de Ejes Temáticos atendidos del PMD / número total de Ejes Temáticos del PMD)*100
17 Fortalecimiento a la gestión estratégica municipal	Porcentaje de Objetivos Estratégicos del Plan Municipal de Desarrollo cumplidos	(Número de Objetivos Estratégicos de Gobierno atendidos del PMD / número total de Objetivos Estratégicos de Gobierno del PMD)*100
18 Defensa y representación jurídica municipal	Tasa de variación de asuntos jurídicos atendidos	[(Número de asuntos jurídicos atendidos en 2018 / número de asuntos jurídicos atendidos en 2017)-1]*100

Indicadores Estratégicos		
Programa	Indicador	Método de Cálculo
18 Defensa y representación jurídica municipal	Porcentaje de representaciones legales realizadas	(Número de representaciones legales del Municipio realizadas / número total de representaciones legales del Municipio solicitadas)*100
19 Vigilancia de la actuación de los Servidores Públicos Municipales	Índice de satisfacción respecto de los servicios básicos del ámbito municipal	(Población de 18 años y más residente en el área metropolitana de Oaxaca que manifiesta estar muy satisfecho y satisfecho con el servicio básico (agua, drenaje luz) / Población de 18 años y más residente en el área metropolitana de Oaxaca entrevistada sobre su satisfacción respecto de los servicios básicos que presta el gobierno)*100
19 Vigilancia de la actuación de los Servidores Públicos Municipales	Porcentaje de dependencias y/o programas cuyos resultados de evaluación o auditoría cuentan con resultados con nulas observaciones	(Informes de auditoría o evaluaciones cuyos resultados tiene menos de cinco observaciones / total de informes de auditorías o evaluaciones realizadas)*100
20 Comunicación y difusión social	Porcentaje de vinculaciones municipales	(Número de vinculaciones entre organizaciones y el municipio / número de vinculaciones con organizaciones promovidas)*100
20 Comunicación y difusión social	Porcentaje de difusión social	(Número de habitantes informados de la actividad municipal / total de habitantes del municipio)*100
21 Fortalecimiento de las relaciones públicas	Tasa de variación de eventos públicos y sociales realizados	[(Número de eventos públicos y sociales realizados en el año 2018 / número de eventos públicos y sociales realizados en el 2017)-1]*100
21 Fortalecimiento de las relaciones públicas	Porcentaje de autoridades públicas y organismos no gubernamentales atendidos	(Número de autoridades públicas y organismos no gubernamentales atendidos / número total de autoridades públicas y organismos no gubernamentales recibidos)*100
22 Atención a la demanda ciudadana	Tasa de variación de demandas ciudadanas solucionadas	[(Número de demandas ciudadanas solucionadas en el año 2018 / número de demandas ciudadanas solucionadas en el año 2017)-1]*100
22 Atención a la demanda ciudadana	Porcentaje de demandas ciudadanas solucionadas	(Número de demandas ciudadanas solucionadas / número total de demandas ciudadanas atendidas)*100
23 Impartición de Justicia Municipal	Porcentaje de conciliaciones resueltas	(Número de conciliaciones resueltas / número total de conciliaciones presentadas)*100

Indicadores Estratégicos		
Programa	Indicador	Método de Cálculo
23 Impartición de Justicia Municipal	Porcentaje de usuarios atendidos por la Alcaldía Municipal	(Número de usuarios atendidos mediante los servicios de la Alcaldía Municipal / número total de usuarios que promovieron los servicios de la Alcaldía Municipal)*100
24 Asistencia Social a los Grupos Vulnerables	Tasa de variación de personas en situación de vulnerabilidad asistidos	[(Número de personas en situación de vulnerabilidad asistidos en el 2018 / número de personas en situación de vulnerabilidad asistidos en el 2017)-1]*100
24 Asistencia Social a los Grupos Vulnerables	Porcentaje de personas en situación de vulnerabilidad asistidos	(Número de personas en situación de vulnerabilidad asistidos / número de personas en situación de vulnerabilidad estimados a asistir)*100
25 Perspectiva de Género y Derechos Humanos de las Mujeres	Porcentaje de cobertura de mujeres que conocen la perspectiva de género y ejercen sus derechos humanos en el Municipio	(Número de mujeres que conocen la perspectiva de género y ejercen sus derechos humanos mediante los servicios del Instituto / Población total de mujeres en el Municipio)*100
25 Perspectiva de Género y Derechos Humanos de las Mujeres	Porcentaje de mujeres beneficiadas con servicios del Instituto	(Número de mujeres beneficiadas con servicios del Instituto / número total meta de mujeres que solicitan los servicios del Instituto)*100
26 Promoción al acceso de la vivienda digna	Tasa de variación de beneficiarios con acciones de adquisición y/o mejoramiento de vivienda digna	[(Número de beneficiarios con acciones de adquisición y/o mejoramiento de vivienda digna en el 2018 / Número de beneficiarios con acciones de adquisición y/o mejoramiento de vivienda digna en el 2017)-1]*100
26 Promoción al acceso de la vivienda digna	Porcentaje de beneficiarios con acciones de adquisición y/o mejoramiento de vivienda digna	(Número de beneficiarios con acciones de adquisición y/o mejoramiento de vivienda digna / número total de beneficiarios estimados con acciones de adquisición y/o mejoramiento de vivienda digna)*100

Indicadores de Gestión		
Programa	Indicador	Método de Cálculo
01 Gobernanza Municipal	Porcentaje de dependencias y entidades municipales coordinadas	(Número de dependencias y entidades municipales coordinadas / número total de dependencias y entidades municipales)*100

Indicadores de Gestión		
Programa	Indicador	Método de Cálculo
01 Gobernanza Municipal	Porcentaje de personas atendidas	(Número total de personas atendidas / Número total de personas estimadas a atender)*100
01 Gobernanza Municipal	Porcentaje de acuerdos de Sesión de Cabildo ejecutados	(Número de acuerdos de Sesión de Cabildo ejecutados / número total de acuerdos de Sesión de Cabildo aprobados)*100
01 Gobernanza Municipal	Porcentaje de audiencias atendidas	(Número de audiencias atendidas / número total de audiencias solicitadas)*100
01 Gobernanza Municipal	Porcentaje de reuniones de Gabinete Municipal realizadas	(Número de reuniones de Gabinete Municipal realizadas / número total de reuniones de Gabinete Programadas)*100
01 Gobernanza Municipal	Porcentaje de solicitudes y demandas ciudadanas atendidas y/o canalizadas	(Número de solicitudes y demandas ciudadanas atendidas y/o canalizadas / número total de solicitudes y demandas ciudadanas recibidas)*100
02 Procuración y Defensa de la Hacienda Pública Municipal	Porcentaje de Informes de Avance de la Cuenta Pública Municipal validados y firmados	(Número de Informes de Avance de la Cuenta Pública Municipal validados y firmados / número total de Informes de Avance de la Cuenta Pública Municipal obligados a presentar)*100
02 Procuración y Defensa de la Hacienda Pública Municipal	Porcentaje de Informes de Avance de Gestión Financiera validados y firmados	(Número de Informes de Avance de Gestión Financiera validados y firmados / número total de Informes de Avance de Gestión Financiera obligados a presentar)*100
02 Procuración y Defensa de la Hacienda Pública Municipal	Porcentaje de juicios atendidos	(Número de juicios atendidos / número total de juicios presentados)*100
03 Fortalecimiento de la gobernabilidad municipal	Porcentaje de vigilancia del cumplimiento de acuerdos de Sesión de Cabildo	(Número de acuerdos de Sesión de Cabildo vigilados / número total de acuerdos de Sesión de Cabildo aprobados)*100
03 Fortalecimiento de la gobernabilidad municipal	Porcentaje de solicitudes y demandas ciudadanas vinculadas	(Número de solicitudes y demandas ciudadanas vinculadas / número total de solicitudes y demandas ciudadanas recibidas)*100
04 Gobernabilidad democrática y participación social	Porcentaje de asentamientos humanos regularizados	(Número de asentamientos humanos regularizados / número total asentamientos humanos estimados a regularizar)*100
04 Gobernabilidad democrática y participación social	Porcentaje de comercio en vía pública y comercio establecido regulado	(Número de comerciantes en vía pública y establecido regulados / número total de comerciantes en vía pública y establecido en el Municipio)*100

Indicadores de Gestión			
Programa		Indicador	Método de Cálculo
04	Gobernabilidad democrática y participación social	Porcentaje de demandas sociales atendidas	(Número de demandas sociales atendidas / número total de demandas sociales recibidas)*100
04	Gobernabilidad democrática y participación social	Porcentaje de participación ciudadana en actividades de toma de decisiones dentro del Municipio	(Número de ciudadanos que participan en actividades de toma de decisiones / número total de ciudadanos estimados a participar en actividades de toma de decisiones) *100
04	Gobernabilidad democrática y participación social	Porcentaje de expedientes técnicos para la generación de escrituras de predios entregadas	(Número de expedientes técnicos para la generación de escrituras de predios entregadas / número total de expedientes técnicos para la generación de escrituras de predios programadas a entregar)*100
04	Gobernabilidad democrática y participación social	Porcentaje de inspecciones y verificaciones realizadas de actividades mercantiles	(Número de inspecciones y verificaciones realizadas de actividades mercantiles / número total de comerciantes en vía pública y establecido)*100
04	Gobernabilidad democrática y participación social	Porcentaje de Comités de Vida Vecinal renovados	(Número de Comités de Vida Vecinal renovados / número total de Comités de Vida Vecinal programados a renovar)*100
04	Gobernabilidad democrática y participación social	Porcentaje de expedientes de demandas y solicitudes sociales elaborados	(Número de expedientes de demandas y solicitudes sociales elaborados / número total de demandas y solicitudes sociales recibidas)*100
04	Gobernabilidad democrática y participación social	Porcentaje de mesas de trabajo realizadas	(Número de mesas de trabajo realizadas / número total de mesas de trabajo estimadas a realizar)*100
05	Protección civil municipal	Porcentaje de Comités de Protección Civil de las Agencias Municipales capacitadas en materia de protección civil	(Número de Comités de Protección Civil de las Agencias Municipales capacitados / número total de Comités de Protección Civil de las Agencias Municipales programados a capacitar)*100
05	Protección civil municipal	Porcentaje de personas de establecimientos comerciales y de escuelas públicas y privadas capacitadas en materia de protección civil	(Número de personas de establecimientos comerciales y de escuelas públicas y privadas capacitadas / número total de personas de establecimientos comerciales y de escuelas públicas y privadas programadas a capacitar)*100
05	Protección civil municipal	Porcentaje de emergencias atendidas	(Número de emergencias atendidas / número total de emergencias presentadas)*100

Indicadores de Gestión		
Programa	Indicador	Método de Cálculo
05 Protección civil municipal	Porcentaje de acciones de atención de emergencias y rescate realizadas	(Número de acciones de atención de emergencias y rescate realizadas / número total de acciones de atención de emergencias y rescate solicitadas)*100
05 Protección civil municipal	Porcentaje de cursos y talleres de capacitación a integrantes de los Comités de Protección Civil de las Agencias Municipales realizados	(Número de cursos y talleres de capacitación a integrantes de los Comités de Protección Civil de las Agencias Municipales realizados / número total cursos y talleres de capacitación a integrantes de los Comités de Protección Civil de las Agencias Municipales programados)*100
05 Protección civil municipal	Porcentaje de cursos y talleres de capacitación a personal de establecimientos comerciales y de escuelas públicas y privadas realizados	(Número de cursos y talleres de capacitación a personal de establecimientos comerciales y de escuelas públicas y privadas realizados / número total de cursos y talleres de capacitación a personal de establecimientos comerciales y de escuelas públicas y privadas programados y solicitados)*100
05 Protección civil municipal	Porcentaje de planes e instrumentos de prevención y atención de desastres naturales y fenómenos antropogénicos elaborados	(Número de planes e instrumentos de prevención y atención de desastres naturales y fenómenos antropogénicos elaborados / número total de planes e instrumentos de prevención y atención de desastres naturales y fenómenos antropogénicos programados a elaborar)*100
05 Protección civil municipal	Porcentaje de viviendas, instituciones y establecimientos comerciales supervisados	(Número de viviendas, instituciones y establecimientos comerciales supervisados / número total de viviendas, instituciones y establecimientos comerciales programados a supervisar)*100
6 Administración de las Finanzas Públicas Municipales	Porcentaje de estrategias para optimizar los recursos públicos implementadas	(Número de estrategias para optimizar los recursos públicos implementadas / número total de estrategias para optimizar los recursos públicos programadas a implementar)*100
6 Administración de las Finanzas Públicas Municipales	Porcentaje de eficacia recaudatoria	(Monto total de los ingresos recaudados / monto total de los ingresos estimados en la Ley de Ingresos Municipal)*100
6 Administración de las Finanzas Públicas Municipales	Razón de liquidez	(Activo circulante / pasivo circulante)

Indicadores de Gestión		
Programa	Indicador	Método de Cálculo
6 Administración de las Finanzas Púlicas Municipales	Porcentaje de eficacia en el ejercicio presupuestal	(Monto total del presupuesto ejercido / monto total del presupuesto autorizado)*100
6 Administración de las Finanzas Púlicas Municipales	Porcentaje de cumplimiento de obligaciones de armonización contable	(Número de obligaciones de armonización contable que se cumplen / número total de obligaciones de armonización contable establecidas en la legislación)*100
6 Administración de las Finanzas Púlicas Municipales	Porcentaje medidas de control sobre los recursos humanos, materiales y financieros emitidas	(Número de medidas de control sobre los recursos humanos, materiales y financieros emitidas / número total de medidas de control sobre los recursos humanos, materiales y financieros programadas a emitir)*100
6 Administración de las Finanzas Púlicas Municipales	Porcentaje de medidas de captación de ingresos, contención del gasto y reducción de la deuda implementadas	(Número de medidas de captación de ingresos, contención del gasto y reducción de la deuda implementadas / número total de medidas de captación de ingresos, contención del gasto y reducción de la deuda programadas a implementar)*100
6 Administración de las Finanzas Púlicas Municipales	Porcentaje de Delegaciones Administrativas supervisadas	(Número de Delegaciones Administrativas supervisadas / número total de Delegaciones Administrativas en el municipio)*100
6 Administración de las Finanzas Púlicas Municipales	Porcentaje de recaudación de ingresos fiscales	(Monto de los ingresos fiscales recaudados / monto total de ingresos fiscales estimados a recaudar)*100
6 Administración de las Finanzas Púlicas Municipales	Porcentaje de integraciones fiscales inmobiliarias al Sistema Catastral Municipal realizadas	(Número de integraciones fiscales inmobiliarias al Sistema Catastral Municipal realizadas / número total de integraciones fiscales inmobiliarias al Sistema Catastral Municipal solicitadas)*100
6 Administración de las Finanzas Púlicas Municipales	Porcentaje de pagos realizados	(Número de pagos realizados / número total de pagos programados a realizar)*100
6 Administración de las Finanzas Púlicas Municipales	Porcentaje de adecuaciones presupuestarias atendidas	(Número de adecuaciones presupuestarias atendidas / número total de adecuaciones presupuestarias solicitadas)*100

Indicadores de Gestión		
Programa	Indicador	Método de Cálculo
6 Administración de las Finanzas Públicas Municipales	Porcentaje de expedientes técnicos de obras y acciones aprobados presupuestalmente	(Número de expedientes técnicos de obras y acciones aprobados presupuestalmente / número total de expedientes técnicos de obras y acciones presentados para su aprobación presupuestal)*100
6 Administración de las Finanzas Públicas Municipales	Porcentaje de Informes de Avance de la Cuenta Pública presentados	(Número de Informes de Avance de la Cuenta Pública presentados / número total de Informes de Avance de la Cuenta Pública obligados a presentar)*100
6 Administración de las Finanzas Públicas Municipales	Porcentaje de Informes de Avance de Gestión Financiera presentados	(Número de Informes de Avance de Gestión Financiera presentados / número total de Informes de Avance de Gestión Financiera obligados a presentar)*100
6 Administración de las Finanzas Públicas Municipales	Porcentaje de disposiciones en materia de armonización contable implementadas	(Número de disposiciones en materia de armonización contable implementadas / número total de disposiciones en materia de armonización contable programadas a implementar)*100
07 Mejora de la efectividad de la Gestión Pública Municipal	Porcentaje de inventarios de bienes muebles e inmuebles administrados	(Número de inventarios de bienes muebles e inmuebles administrados / número total de inventarios de bienes muebles e inmuebles por administrar)*100
07 Mejora de la efectividad de la Gestión Pública Municipal	Porcentaje de políticas en materia de administración implementadas	(Número de políticas en materia de administración implementadas / número total de políticas en materia de administración programadas)*100
07 Mejora de la efectividad de la Gestión Pública Municipal	Porcentaje de bienes y servicios contratados	(Número de bienes y servicios contratados / número total de bienes y servicios solicitados)*100
07 Mejora de la efectividad de la Gestión Pública Municipal	Porcentaje de empleados y trabajadores municipales atendidos administrativamente	(Número de empleados y trabajadores municipales atendidos administrativamente / número total de empleados y trabajadores municipales)*100
07 Mejora de la efectividad de la Gestión Pública Municipal	Porcentaje de programas implementados	(Número de programas implementados / número total de programas por implementar)*100

Indicadores de Gestión		
Programa	Indicador	Método de Cálculo
07 Mejora de la efectividad de la Gestión Pública Municipal	Porcentaje de pago de derechos de control vehicular realizados	(Número de pago de derechos de control vehicular realizados / número total de pago de derechos de control vehicular programados)*100
07 Mejora de la efectividad de la Gestión Pública Municipal	Porcentaje de políticas en materia de administración emitidas	(Número de políticas en materia de administración emitidas / número total de políticas en materia de administración programadas)*100
07 Mejora de la efectividad de la Gestión Pública Municipal	Porcentaje de unidades de motor y equipamientos asegurados	(Número de unidades de motor y equipamientos asegurados / número de unidades de motor y equipamientos programados)*100
07 Mejora de la efectividad de la Gestión Pública Municipal	Porcentaje de acciones en materia de simplificación administrativa y mejora regulatoria implementadas	(Número de acciones en materia de simplificación administrativa y mejora regulatoria implementadas / número total de acciones en materia de simplificación administrativa y mejora regulatoria solicitadas)*100
07 Mejora de la efectividad de la Gestión Pública Municipal	Porcentaje de acciones en materia de tecnologías de la información y comunicación implementadas	(Número de acciones en materia de tecnologías de la información y comunicación implementadas / número total de acciones en materia de tecnologías de la información y comunicación solicitadas)*100
07 Mejora de la efectividad de la Gestión Pública Municipal	Porcentaje de actualizaciones realizadas a los inventarios de bienes muebles e inmuebles	(Número de actualizaciones realizadas a los inventario de bienes muebles e inmuebles / número total de actualizaciones programadas a los inventarios de bienes muebles e inmuebles)*100
07 Mejora de la efectividad de la Gestión Pública Municipal	Porcentaje de acuerdos en las sesiones del Comité de Adquisiciones de Bienes, Arrendamientos, Enajenaciones y Contratación de Servicios del Municipio de Oaxaca de Juárez dictaminados como procedentes	(Número acuerdos en las sesiones del Comité de Adquisiciones de Bienes, Arrendamientos, Enajenaciones y Contratación de Servicios del Municipio de Oaxaca de Juárez dictaminados como procedentes / número total de solicitudes de adquisición y de bienes y servicios)*100
07 Mejora de la efectividad de la Gestión Pública Municipal	Porcentaje de solicitudes de gestión de recursos humanos atendidas	(Número de solicitudes de gestión de recursos humanos atendidas / número total de solicitudes de gestión de recursos humanos recibidas)*100

Indicadores de Gestión		
Programa	Indicador	Método de Cálculo
08 Desarrollo urbano y ordenamiento territorial	Porcentaje de medidas en materia de desarrollo urbano y ordenamiento territorial implementadas	(Número de medidas en materia de desarrollo urbano y ordenamiento territorial implementadas / número total de medidas en materia de desarrollo urbano y ordenamiento territorial programadas)*100
08 Desarrollo urbano y ordenamiento territorial	Porcentaje de políticas públicas en materia de Desarrollo Urbano, Obras Públicas y Ecología implementadas	(Número de políticas públicas en materia de Desarrollo Urbano, Obras Públicas y Ecología implementadas / número total de políticas públicas en materia de Desarrollo Urbano, Obras Públicas y Ecología programadas)*100
08 Desarrollo urbano y ordenamiento territorial	Porcentaje de obras públicas de infraestructura urbana construidas y mejoradas	(Número de obras públicas de infraestructura urbana construidas y mejoradas / número total de obras públicas de infraestructura urbana programadas a construir y mejorar)*100
08 Desarrollo urbano y ordenamiento territorial	Porcentaje de medidas para la conservación, mantenimiento y mejoramiento urbano emitidas	(Número de medidas para la conservación, mantenimiento y mejoramiento urbano emitidas / número total de medidas para la conservación, mantenimiento y mejoramiento urbano programadas)*100
08 Desarrollo urbano y ordenamiento territorial	Programa Anual de Obras elaborado	Programa Anual de Obras elaborado
08 Desarrollo urbano y ordenamiento territorial	Porcentaje de obras públicas contratadas	(Número de obras públicas contratadas / número total de obras públicas programadas a contratar)*100
08 Desarrollo urbano y ordenamiento territorial	Porcentaje de obras públicas ejecutadas	(Número de obras públicas ejecutadas / número total de obras públicas programadas a ejecutar)*100
08 Desarrollo urbano y ordenamiento territorial	Porcentaje de proyectos ejecutivos elaborados	(Número de proyectos ejecutivos elaborados / número total de proyectos ejecutivos programados)*100
08 Desarrollo urbano y ordenamiento territorial	Porcentaje de expedientes técnicos integrados	(Número de expedientes técnicos integrados / número total de expedientes técnicos estimados a integrar)*100
08 Desarrollo urbano y ordenamiento territorial	Porcentaje de licencias de construcción autorizadas	(Número de licencias de construcción autorizadas / número total de licencias de construcción solicitadas)*100

Indicadores de Gestión		
Programa	Indicador	Método de Cálculo
08 Desarrollo urbano y ordenamiento territorial	Porcentaje de licencias de construcción autorizadas por el INAH	(Número de licencias de construcción autorizadas por el INAH / número total de licencias de construcción gestionadas ante el INAH)*100
08 Desarrollo urbano y ordenamiento territorial	Porcentaje de reuniones de seguimiento de políticas públicas en materia de Desarrollo Urbano, Obras Públicas y Ecología	(Número de reuniones de seguimiento de políticas públicas en materia de Desarrollo Urbano, Obras Públicas y Ecología realizadas / número total de reuniones de seguimiento de políticas públicas en materia de Desarrollo Urbano, Obras Públicas y Ecología programadas)*100
09 Protección y cuidado del medio ambiente	Porcentaje de licencias y dictámenes en materia ambiental emitidos	(Número de licencias y dictámenes en materia ambiental emitidos / número total de licencias y dictámenes en materia ambiental solicitados)*100
09 Protección y cuidado del medio ambiente	Porcentaje de permisos temporales emitidos	(Número de permisos temporales emitidos / número total de permisos temporales solicitados)*100
09 Protección y cuidado del medio ambiente	Porcentaje de resoluciones y/o medidas de mitigación cumplidas	(Número de resoluciones y/o medidas de mitigación cumplidas / número total de resoluciones y/o medidas de mitigación emitidas)*100
09 Protección y cuidado del medio ambiente	Porcentajes de eventos para la cultura ambiental realizados	(Número de eventos para la cultura ambiental realizados / número total de eventos para la cultura ambiental programados)*100
09 Protección y cuidado del medio ambiente	Porcentaje de dictámenes y autorizaciones sobre el arbolado urbano emitidas	(Número de dictámenes y autorizaciones sobre el arbolado urbano emitidas / número total de dictámenes y autorizaciones sobre el arbolado urbano solicitadas)*100
09 Protección y cuidado del medio ambiente	Porcentaje de evaluaciones ambientales realizadas	(Número de evaluaciones ambientales realizadas / número total de evaluaciones ambientales solicitadas)*100
09 Protección y cuidado del medio ambiente	Porcentaje de inspecciones ambientales realizadas	(Número de inspecciones ambientales realizadas / número total de inspecciones ambientales solicitadas)*100
09 Protección y cuidado del medio ambiente	Porcentaje de denuncias por contaminación ambiental atendidas	(Número de denuncias por contaminación ambiental atendidas / número total de denuncias por contaminación ambiental recibidas)*100

Indicadores de Gestión		
Programa	Indicador	Método de Cálculo
10 Prestación de servicios públicos municipales	Porcentaje de mercados públicos en funcionamiento	(Número de mercados públicos en funcionamiento / número total de mercados públicos en el municipio)*100
10 Prestación de servicios públicos municipales	Porcentaje de políticas públicas en materia de servicios públicos implementadas	(Número de políticas públicas en materia de servicios públicos implementadas / número total de políticas públicas en materia de servicios públicos programadas)*100
10 Prestación de servicios públicos municipales	Porcentaje de cobertura del servicio de recolección de residuos sólidos urbanos en agencias	(Número de agencias que reciben el servicio de recolección de residuos sólidos urbanos / número total de agencias en el municipio)*100
10 Prestación de servicios públicos municipales	Porcentaje de proyectos de mejoramiento y mantenimiento de la imagen urbana implementados	(Número de proyectos de mejoramiento y mantenimiento de la imagen urbana implementados / número total de proyectos de mejoramiento y mantenimiento de la imagen urbana programados)*100
10 Prestación de servicios públicos municipales	Porcentaje de residuos sólidos urbanos dispuestos	(Toneladas de residuos sólidos urbanos recolectadas / toneladas de residuos sólidos urbanos estimadas a recolectar)*100
10 Prestación de servicios públicos municipales	Porcentaje de mercados públicos municipales rehabilitados	(Número de mercados públicos municipales rehabilitados / número total de mercados públicos municipales por rehabilitar)*100
10 Prestación de servicios públicos municipales	Porcentaje de panteones municipales con óptimo funcionamiento	(Número de panteones municipales con óptimo funcionamiento / número total de panteones municipales)*100
10 Prestación de servicios públicos municipales	Porcentaje de acciones de barrido en vía pública realizadas	(Número de acciones de barrido en vía pública realizadas / número total de acciones de barrido en vía pública programadas)*100
10 Prestación de servicios públicos municipales	Porcentaje de acciones de recolección por convenio de residuos sólidos urbanos realizadas	(Número de acciones de recolección por convenio de residuos sólidos urbanos realizadas / número total de acciones de recolección por convenio de residuos sólidos urbanos programadas)*100
10 Prestación de servicios públicos municipales	Porcentaje de mercados públicos municipales supervisados y con mantenimiento	(Número de mercados públicos municipales supervisados y con mantenimiento / número total de mercados públicos municipales por supervisar y dar mantenimiento)*100

Indicadores de Gestión		
Programa	Indicador	Método de Cálculo
10 Prestación de servicios públicos municipales	Porcentaje de rutas de recolección domiciliaria y mercados públicos municipales de residuos sólidos urbanos realizadas	(Número de rutas de recolección domiciliaria y mercados públicos municipales de residuos sólidos urbanos realizadas / número total de rutas de recolección domiciliaria y mercados públicos municipales de residuos sólidos urbanos programadas)*100
10 Prestación de servicios públicos municipales	Porcentaje de árboles urbanos intervenidos	(Número de árboles urbanos intervenidos / número total de árboles urbanos con alto riesgo)*100
10 Prestación de servicios públicos municipales	Porcentaje de áreas verdes y de esparcimiento conservadas y mejoradas	(Número de áreas verdes y de esparcimiento conservadas y mejoradas / número total de áreas verdes y de esparcimiento en el municipio)*100
10 Prestación de servicios públicos municipales	Porcentaje de luminarias en operación respecto de las de fuera de servicio	(Número de luminarias en operación / número total de luminarias fuera de servicio)*100
10 Prestación de servicios públicos municipales	Porcentaje de reuniones de seguimiento de políticas públicas en materia de prestación de servicios públicos	(Número de reuniones de seguimiento de políticas públicas en materia prestación de servicios públicos realizadas / número total de reuniones de seguimiento de políticas públicas en materia de prestación de servicios públicos programadas)*100
11 Desarrollo social integral	Porcentaje de políticas públicas para el desarrollo social implementadas	(Número de políticas públicas para el desarrollo social implementadas / número total de políticas públicas para el desarrollo social programadas)*100
11 Desarrollo social integral	Porcentaje de personas atendidas con acciones de fomento a la educación, ciencia y recreación comunitaria	(Número de personas atendidas con acciones de fomento a la educación, ciencia y recreación comunitaria / número total de personas estimadas atender con acciones de fomento a la educación, ciencia y recreación comunitaria)*100
11 Desarrollo social integral	Porcentaje de personas atendidas con acciones de fomento al deporte	(Número de personas atendidas con acciones de fomento al deporte / número total de personas estimadas atender con acciones de fomento al deporte)*100
11 Desarrollo social integral	Porcentaje de personas atendidas con acciones de prevención y atención médica	(Número de personas atendidas con acciones de prevención y atención médica / número total de personas estimadas atender con acciones de prevención y atención médica)*100

Indicadores de Gestión		
Programa	Indicador	Método de Cálculo
11 Desarrollo social integral	Porcentaje de personas jóvenes atendidas con acciones de promoción al desarrollo integral	(Número de personas jóvenes atendidas con acciones de promoción al desarrollo integral / número total de personas jóvenes estimadas atender con acciones de promoción al desarrollo integral)*100
11 Desarrollo social integral	Porcentaje de acciones de atención integral de la salud realizadas	(Número de acciones de atención integral de la salud realizadas / número total de acciones de atención integral de la salud estimadas)*100
11 Desarrollo social integral	Porcentaje de acciones de promoción del deporte realizadas	(Número de acciones de promoción del deporte realizadas / número total de acciones de promoción del deporte programadas) * 100
11 Desarrollo social integral	Porcentaje de acciones de regulación sanitaria realizadas	(Número de acciones de regulación sanitaria realizadas / número total de acciones de regulación sanitaria estimadas)*100
11 Desarrollo social integral	Porcentaje de acciones para el desarrollo socio-emocional de las juventudes implementadas	(Número de acciones para el desarrollo socio-emocional de las juventudes implementadas / número total de acciones para el desarrollo socio-emocional de las juventudes programadas)*100
11 Desarrollo social integral	Porcentaje de acciones para el fomento educativo implementadas	(Número de acciones para el fomento educativo implementadas / número total de acciones para el fomento educativo programadas)*100
11 Desarrollo social integral	Porcentaje de reuniones de seguimiento de políticas públicas en materia de desarrollo social realizadas	(Número de reuniones de seguimiento de políticas públicas en materia de desarrollo social realizadas / número total de reuniones de seguimiento de políticas públicas en materia de desarrollo social programadas)*100
12 Seguridad y orden pública	Porcentaje de llamadas de auxilio y reportes ciudadanos en materia de seguridad pública atendidos	(Número de llamadas de auxilio y reportes ciudadanos reales en materia de seguridad pública atendidos / número total de llamadas de auxilio y reportes ciudadanos reales en materia de seguridad pública recibidos)*100
12 Seguridad y orden pública	Porcentaje de políticas públicas en materia de Seguridad Pública y Vialidad Municipal implementadas	(Número de políticas públicas en materia de Seguridad Pública y Vialidad Municipal implementadas / número total de políticas públicas en materia de Seguridad Pública y Vialidad Municipal programadas a implementar)*100

Indicadores de Gestión		
Programa	Indicador	Método de Cálculo
12 Seguridad y orden pública	Porcentaje de infracciones emitidas	(Número de infracciones emitidas / número total de infracciones estimadas a emitir)*100
12 Seguridad y orden pública	Porcentaje de convenios signados con otros niveles de gobierno	(Número de convenios signados con otros niveles de gobierno / número total de convenios estimados a signar con otros niveles de gobierno)*100
12 Seguridad y orden pública	Porcentaje de cursos de capacitación en formación continua proporcionados	(Número de cursos de capacitación en formación continua proporcionados / número total de cursos de capacitación en formación continua programados)*100
12 Seguridad y orden pública	Porcentaje de cursos de capacitación en formación inicial a aspirantes proporcionados	(Número de cursos de capacitación en formación inicial a aspirantes proporcionados / número total de cursos de capacitación en formación inicial a aspirantes programados)*100
12 Seguridad y orden pública	Porcentaje de cursos de capacitación en formación inicial equivalente proporcionados	(Número de cursos de capacitación en formación inicial equivalente proporcionados / número total de cursos de capacitación en formación inicial equivalente programados)*100
12 Seguridad y orden pública	Porcentaje de elementos policiacos acreditados en las evaluaciones de competencias básicas	(Número de elementos policiacos acreditados / número total de elementos policiacos evaluados)*100
12 Seguridad y orden pública	Porcentaje de elementos policiacos capacitados	(Número de elementos policiacos capacitados / número total de elementos policiacos programados a capacitar)*100
12 Seguridad y orden pública	Porcentaje de evaluaciones de competencias básicas realizadas	(Número de evaluaciones de competencias básicas realizadas / número total de evaluaciones de competencias básicas programadas)*100
12 Seguridad y orden pública	Porcentaje de señalamientos funcionales	(Número de señalamientos funcionales / número total de señalamientos en el Municipio)*100
12 Seguridad y orden pública	Porcentaje de semáforos funcionales	(Número de semáforos funcionales / número total de semáforos en el Municipio)*100
12 Seguridad y orden pública	Porcentaje de dispositivos de seguridad vial realizados	(Número de dispositivos de seguridad vial realizados / número total de dispositivos de seguridad vial programados)*100

Indicadores de Gestión		
Programa	Indicador	Método de Cálculo
12 Seguridad y orden pública	Porcentaje de estrategias de seguridad pública y vialidad implementadas	(Número de estrategias de seguridad pública y vialidad implementadas / número total de estrategias de seguridad pública y vialidad estimadas a implementar)*100
12 Seguridad y orden pública	Porcentaje de operativos de seguridad pública realizados	(Número de operativos de seguridad pública realizados / número total de operativos de seguridad pública programados)*100
12 Seguridad y orden pública	Porcentaje de personas beneficiadas con acciones de fomento a la educación vial	(Número de personas beneficiadas con acciones de fomento a la educación vial / número total de personas estimadas a beneficiar con acciones de fomento a la educación vial)*100
12 Seguridad y orden pública	Porcentaje de personas beneficiadas con actividades de fomento de la denuncia	(Número de personas beneficiadas con actividades de fomento de la denuncia / número total de personas programadas a beneficiar con actividades de fomento de la denuncia)*100
12 Seguridad y orden pública	Porcentaje de personas beneficiadas con actividades de fomento de la prevención social del delito	(Número de personas beneficiadas con actividades de fomento de la prevención social del delito / número total de personas programadas a beneficiar con actividades de fomento de la prevención social del delito)*100
12 Seguridad y orden pública	Porcentaje de pláticas y talleres de capacitación en materia de educación vial realizados	(Número de pláticas y talleres de capacitación en materia de educación vial realizados / número total de pláticas y talleres de capacitación en materia de educación vial programados)*100
12 Seguridad y orden pública	Porcentaje de pláticas, talleres y capacitaciones en materia de prevención social de la delincuencia y violencia realizados	(Número de pláticas, talleres y capacitaciones en materia de prevención social de la delincuencia y violencia realizados / número total de pláticas, talleres y capacitaciones en materia de prevención social programados)*100
12 Seguridad y orden pública	Porcentaje de investigaciones a elementos policiales y viales realizadas	(Número de investigaciones a elementos policiales y viales realizadas / número total de investigaciones a elementos policiales y viales estimadas a realizar)*100

Indicadores de Gestión		
Programa	Indicador	Método de Cálculo
13 Impulso a la competitividad y desarrollo económico	Porcentaje de emprendedores y empresarios beneficiados	(Número de emprendedores y empresarios beneficiados / número total de emprendedores y empresarios programados a beneficiar)*100
13 Impulso a la competitividad y desarrollo económico	Porcentaje de negocios aperturados	(Número de negocios aperturados con proyectos de emprendedores / número total de proyectos realizados por emprendedores)*100
13 Impulso a la competitividad y desarrollo económico	Porcentaje de beneficiados con créditos otorgados de instituciones estatales y federales	(Número de emprendedores y empresarios beneficiados con crédito / número total de emprendedores y empresarios que solicitaron crédito ante instituciones estatales y federales)*100
13 Impulso a la competitividad y desarrollo económico	Porcentaje de beneficiados con créditos otorgados de la banca de comercial y de menudeo	(Número de emprendedores y empresarios beneficiados con crédito / número total de emprendedores y empresarios que solicitaron crédito ante la banca comercial y de menudeo) *100
13 Impulso a la competitividad y desarrollo económico	Porcentaje de capacitaciones realizadas con sectores estratégicos para el fomento de la economía	(Número de capacitaciones realizadas con sectores estratégicos / número total de capacitaciones gestionadas ante sectores estratégicos)*100
13 Impulso a la competitividad y desarrollo económico	Porcentaje de difusión de programas y apoyos realizada	(Número de acciones de promoción y difusión de programas y apoyos a emprendedores y empresarios realizada / número de acciones de promoción y difusión de programas y apoyos a emprendedores y empresarios programadas)*100
13 Impulso a la competitividad y desarrollo económico	Porcentaje de emprendedores y empresarios con proyecto	(Número de proyectos realizados por emprendedores y empresarios / número total de emprendedores y empresarios que solicitaron capacitación)*100
13 Impulso a la competitividad y desarrollo económico	Porcentaje de personas vinculadas a instancias certificadoras	(Número de personas vinculadas a instancias certificadoras / número total de personas estimadas a vincular a instancias certificadoras)*100
14 Fortalecimiento de la vocación turística municipal	Porcentaje de turistas que participaron en los productos turísticos proporcionados	(Número de turistas que participaron en los productos turísticos / número total de turistas programados a participar en los productos turísticos)*100

Indicadores de Gestión		
Programa	Indicador	Método de Cálculo
14 Fortalecimiento de la vocación turística municipal	Porcentaje de políticas públicas de desarrollo y promoción turística municipal implementadas	(Número de políticas públicas de desarrollo y promoción turística municipal implementadas / número total de políticas públicas de desarrollo y promoción turística municipal programadas a implementar)*100
14 Fortalecimiento de la vocación turística municipal	Porcentaje de prestadores de servicios turísticos capacitados	(Número de prestadores de servicios turísticos capacitados / número total de prestadores de servicios turísticos programados a capacitar)*100
14 Fortalecimiento de la vocación turística municipal	Porcentaje de acciones de promoción y difusión turística realizadas	(Número de acciones de promoción y difusión turística realizadas / número total de acciones de promoción y difusión turística programadas a realizar)*100
14 Fortalecimiento de la vocación turística municipal	Porcentaje de cursos y talleres de capacitación turística realizados	(Número de cursos y talleres de capacitación turística realizados / número total de cursos y talleres de capacitación turística programados a realizar)*100
14 Fortalecimiento de la vocación turística municipal	Porcentaje de eventos turísticos realizados	(Número de eventos turísticos realizados / número total de eventos turísticos programados a realizar)*100
15 Fortalecimiento de la identidad cultural municipal	Porcentaje de beneficiarios con acciones de fomento a la creatividad	(Número de habitantes beneficiados con acciones de fomento a la creatividad / número total de habitantes estimados a beneficiar con acciones de fomento a la creatividad)*100
15 Fortalecimiento de la identidad cultural municipal	Porcentaje de beneficiarios con intervenciones artístico-culturales	(Número de habitantes beneficiadas con intervenciones artístico-culturales / número total de habitantes estimadas a beneficiar con intervenciones artístico-culturales)*100
15 Fortalecimiento de la identidad cultural municipal	Porcentaje de espacios culturales rescatados	(Número de espacios culturales rescatados / número total de espacios culturales programados a rescatar) * 100
15 Fortalecimiento de la identidad cultural municipal	Porcentaje de acciones de reconocimiento a la creatividad realizadas	(Número de acciones de reconocimiento a la creatividad realizadas / número total de acciones de reconocimiento a la creatividad estimadas a realizar)*100
15 Fortalecimiento de la identidad cultural municipal	Porcentaje de conversatorios y homenajes realizados	(Número de conversatorios y homenajes realizados / número total de conversatorios y homenajes programados a realizar)*100

Indicadores de Gestión		
Programa	Indicador	Método de Cálculo
15 Fortalecimiento de la identidad cultural municipal	Porcentaje de festivales y/o encuentros artísticos realizados	(Número de festivales y/o encuentros artísticos realizados / número total de festivales y/o encuentros artísticos programados a realizar)*100
15 Fortalecimiento de la identidad cultural municipal	Porcentaje de representaciones artístico-culturales realizadas	(Número de representaciones artístico-culturales realizadas / número total de representaciones artístico-culturales programadas a realizar)*100
16 Fortalecimiento del Cabildo Municipal	Porcentaje de ceremonias cívicas coordinadas	(Número de ceremonias cívicas coordinadas / número total de ceremonias cívicas programadas)*100
16 Fortalecimiento del Cabildo Municipal	Porcentaje de consultas realizadas al Archivo Histórico y Municipal	(Número de consultas realizadas al Archivo Histórico y Municipal / número total de consultas solicitadas al Archivo Histórico y Municipal)*100
16 Fortalecimiento del Cabildo Municipal	Porcentaje de personas acreditadas	(Número de personas acreditadas / número total de personas que solicitan acreditación)*100
16 Fortalecimiento del Cabildo Municipal	Porcentaje de Sesiones de Cabildo coordinadas	(Número de Sesiones de Cabildo coordinadas / número total de Sesiones de Cabildo programadas)*100
16 Fortalecimiento del Cabildo Municipal	Porcentaje de acuerdos con seguimiento	(Número de acuerdos con seguimiento / número total de acuerdos aprobados)*100
16 Fortalecimiento del Cabildo Municipal	Porcentaje de acuerdos de Sesión de Cabildo publicados	(Número de acuerdos de Sesión de Cabildo publicados / número total de acuerdos de Sesión de Cabildo aprobados)*100
16 Fortalecimiento del Cabildo Municipal	Porcentaje de ceremonias cívicas organizadas	(Número de ceremonias cívicas organizadas / número total de ceremonias cívicas programadas)*100
16 Fortalecimiento del Cabildo Municipal	Porcentaje de constancias, certificaciones y cartillas expedidas	(Número de constancias, certificaciones, cartillas expedidas / número total de constancias, certificaciones y cartillas solicitadas)*100
16 Fortalecimiento del Cabildo Municipal	Porcentaje de distinciones y reconocimientos entregados	(Número de distinciones y reconocimientos entregados / número total de distinciones y reconocimientos programados a entregar)*100
16 Fortalecimiento del Cabildo Municipal	Porcentaje de documentación histórica y municipal resguardada	(Número de documentos históricos y municipales resguardados / número total de solicitudes para resguardo de documentos históricos y municipales)*100

Indicadores de Gestión		
Programa	Indicador	Método de Cálculo
16 Fortalecimiento del Cabildo Municipal	Porcentaje de Sesiones de Cabildo organizadas	(Número de Sesiones de Cabildo organizadas / número total de Sesiones de Cabildo programadas)*100
17 Fortalecimiento a la gestión estratégica municipal	Porcentaje de estrategias de la Agenda de Gobierno gestionadas	(Número de Estrategias del PMD atendidas/ número total de Estrategias del PMD)*100
17 Fortalecimiento a la gestión estratégica municipal	Porcentaje de solicitudes y propuestas vinculadas	(Número de solicitudes y propuestas vinculadas en el periodo t / número total de solicitudes y propuestas factibles de la ciudadanía en el periodo t)* 100
17 Fortalecimiento a la gestión estratégica municipal	Porcentaje de líneas de acción del Plan Municipal de Desarrollo atendidas	(Número de líneas de acción del PMD atendidas / número total de líneas de acción del PMD)*100
17 Fortalecimiento a la gestión estratégica municipal	Porcentaje de programas y proyectos con seguimiento	(Número de programas, proyectos, acciones con seguimiento / número total de programas, proyectos y acciones en el municipio)*100
17 Fortalecimiento a la gestión estratégica municipal	Porcentaje de solicitudes y propuestas factibles	(Número total de solicitudes y propuestas factibles en el periodo t / número total de solicitudes y propuestas recibidas en el periodo t)*100
18 Defensa y representación jurídica municipal	Porcentaje de atención a solicitudes de información recibidas	(Número de solicitudes de información atendidas / número total de solicitudes de información recibidas)*100
18 Defensa y representación jurídica municipal	Porcentaje de obligaciones de transparencia publicadas	(Número de obligaciones de transparencia publicadas / número total de obligaciones de transparencia)*100
18 Defensa y representación jurídica municipal	Porcentaje de actuaciones y diligencias desahogadas	(Número de juicios laborales tramitados y atendidos / número total de juicios y demandas laborales recepcionados)*100
18 Defensa y representación jurídica municipal	Porcentaje de asuntos jurídicos atendidos	(Número de asuntos jurídicos atendidos / número total de asuntos jurídicos presentados)*100
18 Defensa y representación jurídica municipal	Porcentaje de atención y seguimiento de quejas	(Número de quejas atendidas / número total de quejas recibidas)*100
18 Defensa y representación jurídica municipal	Porcentaje de acciones de atención y orientación al público en materia de Derechos Humanos realizadas	(Número de acciones de atención y orientación al público en materia de Derechos Humanos realizadas / número total de acciones de atención y orientación al público en materia de Derechos Humanos estimadas)*100

Indicadores de Gestión		
Programa	Indicador	Método de Cálculo
18 Defensa y representación jurídica municipal	Porcentaje de análisis y estudios a la normatividad municipal realizados	(Número de análisis y estudios a la normatividad municipal realizados / número total de análisis y estudios a la normatividad municipal solicitados)*100
18 Defensa y representación jurídica municipal	Porcentaje de asesorías jurídicas brindadas	(Número de asesorías jurídicas brindadas / número total de asesorías jurídicas solicitadas)*100
18 Defensa y representación jurídica municipal	Porcentaje de atención a juicios y demandas laborales	(Número de juicios y demandas laborales atendidos / número total de juicios y demandas laborales presentados)*100
18 Defensa y representación jurídica municipal	Porcentaje de capacitaciones realizadas en materia de Derechos Humanos	(Número de capacitaciones realizadas en materia de Derechos Humanos / número total de capacitaciones programadas en materia de Derechos Humanos)*100
18 Defensa y representación jurídica municipal	Porcentaje de formatos de obligaciones de transparencia con información pública actualizada	(Número de formatos de obligaciones de transparencia con información pública actualizada / número total de formatos de obligaciones de transparencia asignados al municipio)*100
18 Defensa y representación jurídica municipal	Porcentaje de juicios atendidos	(Número de juicios atendidos / número total de juicios presentados)*100
18 Defensa y representación jurídica municipal	Porcentaje de quejas presentadas ante la DDHP y CNDH contra autoridades municipales atendidas	(Número de quejas presentadas ante la DDHP y CNDH contra autoridades municipales atendidas / número total de quejas presentadas ante la DDHP y CNDH contra autoridades municipales)*100
18 Defensa y representación jurídica municipal	Porcentaje de revisiones jurídicas realizadas a documentos municipales	(Número de revisiones jurídicas realizadas a documentos municipales / número total de revisiones jurídicas solicitadas a documentos municipales)*100
18 Defensa y representación jurídica municipal	Porcentaje de solicitudes respondidas en tiempo y forma	(Número de recursos de revisión fallados a favor del municipio / número total de solicitudes de información respondidas)*100
19 Vigilancia de la actuación de los Servidores Públicos Municipales	Porcentaje de dependencias y entidades que cuentan con su manual de organización y procedimientos	(Número de dependencias y entidades que cuentan con su manual de organización y procedimientos elaborados y actualizados / número total de dependencias y entidades de la administración pública municipal)*100

Indicadores de Gestión		
Programa	Indicador	Método de Cálculo
19 Vigilancia de la actuación de los Servidores Públicos Municipales	Porcentaje de observaciones y recomendaciones emitidas con seguimiento por parte de la Contraloría Municipal	(Observaciones y recomendaciones emitidas por Órganos de Fiscalización y Control Externos con seguimiento por parte de Contraloría / total de Observaciones y Recomendaciones emitidas por Órganos de Fiscalización y Control Externos)*100
19 Vigilancia de la actuación de los Servidores Públicos Municipales	Porcentaje de obras públicas que se apegan a la normatividad vigente	(Número de obras públicas revisadas que se apegan a la normatividad / número total de obras públicas revisadas)*100
19 Vigilancia de la actuación de los Servidores Públicos Municipales	Porcentaje de procedimientos administrativos atendidos	(Número de procedimientos administrativos atendidos / número total de procedimientos administrativos presentados a la Contraloría)*100
19 Vigilancia de la actuación de los Servidores Públicos Municipales	Porcentaje de programas o fondos del gasto federalizado evaluados	(Número de programas o fondos del gasto federalizado evaluados / número total de programas o fondos del gasto federalizado contemplados en el PAE 2018)*100
19 Vigilancia de la actuación de los Servidores Públicos Municipales	Porcentaje de servidores públicos que cumplen con la obligación de presentar su declaración de situación patrimonial	(Número de servidores públicos que presentan su declaración de situación patrimonial / número total de servidores públicos obligados a presentar su declaración de situación patrimonial)*100
19 Vigilancia de la actuación de los Servidores Públicos Municipales	Porcentaje de procesos de fiscalización preventivos y correctivos realizados	(Número de actos de fiscalización correctivos y preventivos realizados por la Contraloría Municipal / número total de actos de fiscalización correctivos y preventivos programados)*100
20 Comunicación y difusión social	Porcentaje de eventos difundidos	(Número de eventos difundidos / número total de eventos públicos programados)*100
20 Comunicación y difusión social	Porcentaje de medios de comunicación aprovechados en la difusión de acciones sociales	(Número de medios de comunicación aprovechados / número total de medios de comunicación por aprovechar)*100
20 Comunicación y difusión social	Porcentaje de actividades difundidas por el municipio	(Número de actividades en beneficio social difundidas / número total de actividades en beneficio social programadas)*100
20 Comunicación y difusión social	Porcentaje de eventos promovidos con instituciones	(Número de instituciones asistentes a eventos municipales / número total de instituciones invitadas a eventos municipales)*100
20 Comunicación y difusión social	Porcentaje de transparencia en información pública social	(Número de logros de vinculación difundidos / número total de vinculaciones municipales logradas)*100

Indicadores de Gestión		
Programa	Indicador	Método de Cálculo
21 Fortalecimiento de las relaciones públicas	Porcentaje de eventos públicos y sociales coordinados	(Número de eventos públicos y sociales coordinados / número de eventos públicos y sociales estimados a coordinar)*100
21 Fortalecimiento de las relaciones públicas	Porcentaje de eventos públicos y sociales realizados	(Número de eventos públicos y sociales realizados / número total de eventos públicos y sociales estimados a realizar)*100
21 Fortalecimiento de las relaciones públicas	Porcentaje de invitados especiales atendidos	(Número de invitados especiales atendidos / número total de invitados especiales recibidos)*100
22 Atención a la demanda ciudadana	Porcentaje de demandas ciudadanas atendidas	(Número de demandas ciudadanas atendidas / número total de demandas ciudadanas recibidas)*100
22 Atención a la demanda ciudadana	Porcentaje de audiencias públicas realizadas	(Número de audiencias públicas realizadas / número de audiencias públicas programadas a realizar)*100
22 Atención a la demanda ciudadana	Porcentaje de expedientes de demandas y solicitudes ciudadanas elaborados	(Número de expedientes de demandas y solicitudes ciudadanas elaborados / número total de demandas y solicitudes ciudadanas recibidas)*100
22 Atención a la demanda ciudadana	Porcentaje de recorridos realizados	(Número de recorridos realizados / número de recorridos programados a realizar)*100
23 Impartición de Justicia Municipal	Porcentaje de servicios jurídicos proporcionados	(Número servicios jurídicos proporcionados / número total de servicios jurídicos solicitados)*100
23 Impartición de Justicia Municipal	Porcentaje de apeos y deslindes realizados	(Número de apeos y deslindes realizados / número total de apeos y deslindes solicitados)*100
23 Impartición de Justicia Municipal	Porcentaje de ciudadanos asesorados	(Número de ciudadanos asesorados / número total de ciudadanos que solicitaron asesoría)*100
23 Impartición de Justicia Municipal	Porcentaje de constancias y documentos jurídicos expedidos	(Número de constancias y documentos jurídicos expedidos / número total de constancias y documentos jurídicos solicitados)*100
23 Impartición de Justicia Municipal	Porcentaje de convivencias familiares	(Número de convivencias familiares / número total de convivencias familiares)*100
24 Asistencia Social a los Grupos Vulnerables	Porcentaje de adultos atendidos	(Número de adultos atendidos / número total de adultos estimados a atender)*100
24 Asistencia Social a los Grupos Vulnerables	Porcentaje de adultos mayores atendidos	(Número de adultos mayores atendidos / número total de adultos mayores estimados a atender)*100

Indicadores de Gestión		
Programa	Indicador	Método de Cálculo
24 Asistencia Social a los Grupos Vulnerables	Porcentaje de niños, niñas y adolescentes atendidos	(Número de niñas, niños y adolescentes atendidos / número total de niñas, niños y adolescentes estimados a atender)*100
24 Asistencia Social a los Grupos Vulnerables	Porcentaje de personas con discapacidad atendidos	(Número de personas con discapacidad atendidos / número total de personas con discapacidad estimados a atender)*100
24 Asistencia Social a los Grupos Vulnerables	Porcentaje de apoyos entregados a niños en educación preescolar y primaria	(Número apoyos entregados / número total de apoyos programados a entregar)*100
24 Asistencia Social a los Grupos Vulnerables	Porcentaje de asesorías a adultos proporcionada	(Número de asesorías a adultos proporcionadas / número total de asesorías a adultos estimadas a proporcionar)*100
24 Asistencia Social a los Grupos Vulnerables	Porcentaje de asesorías a niñas, niños y adolescentes proporcionadas	(Número de asesorías a niñas, niños y adolescentes proporcionadas / número total de asesorías a niñas, niños y adolescentes estimadas a proporcionar)*100
24 Asistencia Social a los Grupos Vulnerables	Porcentaje de becas económicas entregadas a estudiantes	(Número de becas entregadas / número total de becas programadas a entregar)*100
24 Asistencia Social a los Grupos Vulnerables	Porcentaje de consultas médicas y psicológicas proporcionadas	(Número de consultas médicas y psicológicas proporcionadas / número total de consultas médicas y psicológicas estimadas a proporcionar)*100
24 Asistencia Social a los Grupos Vulnerables	Porcentaje de despensas otorgadas a adultos mayores	(Número de despensas otorgadas / número de despensas programadas en otorgar)*100
24 Asistencia Social a los Grupos Vulnerables	Porcentaje de dictámenes emitidos	(Número de dictámenes emitidos / número total de dictámenes estimados a emitir)*100
24 Asistencia Social a los Grupos Vulnerables	Porcentaje de seguros contra accidentes entregados	(Número de seguros entregados / número total de seguros programados a entregar)*100
24 Asistencia Social a los Grupos Vulnerables	Porcentaje de servicios brindados en la Casa de Día	(Número de servicios brindados en Casa Hogar / número total de servicios programados a brindar en Casa Hogar)*100
24 Asistencia Social a los Grupos Vulnerables	Porcentaje de servicios brindados en la Casa Hogar	(Número de servicios brindados en Casa Hogar / número total de servicios programados a brindar en Casa Hogar)*100
24 Asistencia Social a los Grupos Vulnerables	Porcentaje de servicios gerontológicos proporcionados	(Número de servicios gerontológicos proporcionados / número total de servicios gerontológicos estimados a proporcionar)* 100

Indicadores de Gestión		
Programa	Indicador	Método de Cálculo
24 Asistencia Social a los Grupos Vulnerables	Porcentaje de tarjetones y credenciales emitidas	(Número de tarjetones y credenciales emitidas / número total de tarjetones y credenciales estimadas a emitir)*100
25 Perspectiva de Género y Derechos Humanos de las Mujeres	Porcentaje de servidoras públicas del Municipio con conocimientos en perspectiva de género y derechos de las mujeres	(Número de servidoras públicas del Municipio con conocimientos en perspectiva de género y derechos de las mujeres / número total de mujeres servidoras públicas del municipio programadas a capacitarse en perspectiva de género y derechos de las mujeres)*100
25 Perspectiva de Género y Derechos Humanos de las Mujeres	Porcentaje de hombres con conocimientos en perspectiva de género y derechos de las mujeres	(Número de hombres con conocimientos en perspectiva de género y derechos de las mujeres / número total de hombres programados a capacitarse en perspectiva de género y derechos de las mujeres)*100
25 Perspectiva de Género y Derechos Humanos de las Mujeres	Porcentaje de mujeres con conocimientos en perspectiva de género y derechos de las mujeres	(Número de mujeres con conocimiento en perspectiva de género y derechos de las mujeres / número total de mujeres programadas a capacitarse en perspectiva de género y derechos de las mujeres)*100
25 Perspectiva de Género y Derechos Humanos de las Mujeres	Porcentaje de mujeres empoderadas	(Número de mujeres empoderadas / número total de mujeres programadas para empoderarse)*100
25 Perspectiva de Género y Derechos Humanos de las Mujeres	Porcentaje de servidores públicos del Municipio con conocimientos en perspectiva de género y derechos de las mujeres	(Número de servidores públicos del Municipio con conocimientos en perspectiva de género y derechos de las mujeres / número total de hombres servidores públicos del municipio programados a capacitarse en perspectiva de género y derechos de las mujeres)*100
25 Perspectiva de Género y Derechos Humanos de las Mujeres	Porcentajes de mujeres con atención legal	(Número de mujeres con atención legal / número total de mujeres con atención legal programadas)*100
25 Perspectiva de Género y Derechos Humanos de las Mujeres	Porcentajes de mujeres que recibieron atención psicológica	(Número de mujeres que recibieron atención psicológica / número total de mujeres programas en atención psicológica)*100
25 Perspectiva de Género y Derechos Humanos de las Mujeres	Porcentajes de mujeres referidas a instancias de procuración de justicia	(Número de mujeres referidas a instancias de procuración de justicia / número total de mujeres referidas a instancias de procuración de justicia programadas)*100

Indicadores de Gestión		
Programa	Indicador	Método de Cálculo
25 Perspectiva de Género y Derechos Humanos de las Mujeres	Porcentaje de visitas realizadas a las agencias municipales	(Número de visitas realizadas a las agencias municipales / número total de visitas programadas a las agencias municipales)*100
25 Perspectiva de Género y Derechos Humanos de las Mujeres	Porcentaje de asesorías legales proporcionadas a mujeres	(Número de asesorías legales proporcionadas a mujeres / Número total de asesorías legales programadas)*100
25 Perspectiva de Género y Derechos Humanos de las Mujeres	Porcentaje de convenios de colaboración en materia de derechos humanos y perspectiva de género signados	(Número de convenios de colaboración signados en materia de derechos humanos y perspectiva de género / número total de convenios de colaboración programados a signar en materia de derechos humanos y perspectiva de género)*100
25 Perspectiva de Género y Derechos Humanos de las Mujeres	Porcentaje de cursos de capacitación realizados para el empoderamiento de las mujeres	(Número de cursos de capacitación realizados para el empoderamiento de las mujeres / número total de cursos de capacitación programados para el empoderamiento de las mujeres)*100
25 Perspectiva de Género y Derechos Humanos de las Mujeres	Porcentaje de cursos de capacitación sobre la perspectiva de género y los derechos humanos de las mujeres realizados dirigidos al servicio público del municipio	(Número de cursos de capacitación realizados dirigidos al servicio público del municipio / número total de cursos de capacitación programadas)*100
25 Perspectiva de Género y Derechos Humanos de las Mujeres	Porcentaje de Redes de Instancias articuladas	(Número de redes de instancias articuladas / número total de redes de instancias programadas a articular)*100
25 Perspectiva de Género y Derechos Humanos de las Mujeres	Porcentaje de sesiones terapéuticas realizadas a mujeres	(Número de sesiones terapéuticas realizadas a mujeres /Número de sesiones terapéuticas programadas)*100
25 Perspectiva de Género y Derechos Humanos de las Mujeres	Porcentaje de terapias grupales realizadas con mujeres	(Número de terapias grupales realizadas con mujeres / número total de terapias grupales programadas con mujeres)*100
26 Promoción al acceso de la vivienda digna	Porcentaje de participación en programas para adquisición de vivienda nueva	(Número de programas para adquisición de vivienda nueva vinculados / número total de programas para adquisición de vivienda nueva susceptibles de participación municipal)*100
26 Promoción al acceso de la vivienda digna	Porcentaje de participación en programas federales de construcción y mejoramiento de vivienda	(Número de programas federales de construcción y mejoramiento de vivienda vinculados / número total de programas federales de construcción y mejoramiento de vivienda susceptibles de

Indicadores de Gestión		
Programa	Indicador	Método de Cálculo
		participación municipal)*100
26 Promoción al acceso de la vivienda digna	Porcentaje de programas federales de mejoramiento de vivienda gestionados	(Número de programas federales de mejoramiento de vivienda gestionados / número total de programas federales de mejoramiento de vivienda susceptibles de participación municipal)*100
26 Promoción al acceso de la vivienda digna	Porcentaje de financiamientos otorgados por beneficiario a través de instituciones públicas y/o privadas para la adquisición de vivienda nueva	(Número de financiamientos otorgados de instituciones públicas y/o privadas para la adquisición de vivienda nueva / número total de financiamientos solicitados para la adquisición de vivienda nueva ante instituciones públicas y/o privadas)*100
26 Promoción al acceso de la vivienda digna	Porcentaje de procedimientos de construcción asesorados	(Número de asesorías de construcción atendidos / número total de asesoría de construcción solicitados)*100
26 Promoción al acceso de la vivienda digna	Porcentaje de programas sociales gestionados para la adquisición de vivienda nueva	(Número de programas sociales gestionados para la adquisición de vivienda nueva / número total de programas sociales susceptibles de participación municipal para la adquisición de vivienda nueva)*100

ANEXO 4. ANALÍTICO DE PLAZAS

Analítico de Plazas			
Plaza/Puesto	Número de plazas	Remuneraciones	
		De	Hasta
Administrador	2	9405.36	12565.36
Administrador "A"	12	7913.32	10843.32
Administrador "B"	10	8419.77	11564.77
Afanadora	11	5858.48	5983.26
Agente	42	6746.11	6746.11
Agente 2 •	1	6746.11	6746.11
Agente 3 •	1	6746.11	6746.11
Alcalde	1	17199.22	31148.08
Analista	74	6075.16	11296.98
Analista "A"	15	6200	6200
Analista "C"	125	7640	7640
Analista "B"	16	5376.73	6500
Archivista	5	6537.45	6537.46
Arriero	11	5983.26	5983.26
Aseador	11	6053.39	6129.51
Aseador de inodoros	8	6053.39	6053.39
Asesor	17	8171.98	11296.98
Asesor "A"	5	6200	9088.91
Asesor "B"	20	6500	10843.32
Asesor "C"	133	7640	7640
Asistente operativo "B"	1	3500	3500
Auditor	8	8171.98	11296.98
Auditor "B"	18	5600	5600
Auditor "C"	1	6000	6000
Auxiliar administrativo	73	6489.13	6598.72
Auxiliar archivista	23	6354.94	6537.45
Auxiliar bibliotecario	2	6354.94	6354.94
Auxiliar de almacén	1	6354.94	6354.94
Auxiliar de caja	26	6719.93	6719.93
Auxiliar de cocina	1	6123.95	8803.95
Auxiliar de educación	3	6354.94	6468.88
Auxiliar de enfermera	12	6430.07	6430.07
Auxiliar de ingeniero	2	6354.94	6354.94
Auxiliar de mecánica	3	6333.47	6333.48
Auxiliar de técnico astrónomo	2	6719.93	6719.93

Analítico de Plazas			
Plaza/Puesto	Número de plazas	Remuneraciones	
		De	Hasta
Auxiliar de trabajo social	13	6333.47	6448.09
Auxiliar fontanero	1	6242.93	6242.93
Auxiliar topógrafo	4	6059.79	6059.79
Auxiliar universal de oficina	44	6719.93	6822.06
Ayudante oper. maq. pesada "C"	13	7541.38	7541.38
Ayudante administrativo	36	6808.49	6907.75
Ayudante de contabilidad	1	6489.13	6489.13
Ayudante oper. maq. pesada	4	6905.05	6905.05
Ayudante universal de oficina	19	6808.49	6808.49
Barrendero	234	5853.11	5983.26
Cabo	20	6341.64	6341.64
Cajero	2	7792.85	10677.85
Cajero "C"	40	5000	5000
Capacitador "A"	2	5200	5200
Capacitador "B"	4	5600	5600
Capacitador "C"	3	6000	6000
Capturador y aux. de servicios	4	6129.51	6129.51
Capturista "B"	13	6676.97	9542.77
Capturista de datos "B"	1	4500	4500
Capturista de datos "C"	1	5000	5000
Chofer	10	6972.63	7079.55
Chofer "A"	3	6972.63	6972.63
Chofer "B"	26	7004.36	7097.29
Chofer "C"	75	7141.25	7229.75
Cobrador	5	6583.14	9542.77
Cocinera	9	6242.93	6328.13
Cocinero	1	6328.14	6328.14
Comandante supervisor	1	8090.56	8090.56
Comisario de seguridad publica	1	8478.24	8478.24
Comisario de vialidad	1	8478.24	8478.24
Comisionado	1	8956.88	8956.88
Conserje	11	6328.13	6328.14
Contralora municipal	1	32190.14	32190.14
Coordinador	12	7427.04	10843.32
Coordinador "A"	2	6200	6200
Coordinador "B"	19	6500	6500
Coordinador "C"	26	7640	7640
Coordinador de delegados	1	15504.07	24007.77

Analítico de Plazas			
Plaza/Puesto	Número de plazas	Remuneraciones	
		De	Hasta
Coordinador general	9	32190.14	32190.14
Delegado administrativo	7	6864.59	16639.94
Dibujante	9	6719.93	6719.93
Director	2	7522.65	7522.65
Director de área	54	15975.91	24007.77
Director general	10	19458.56	31148.08
Educadora	17	6647.46	6751.95
Electricista de alumb.pub.	15	7468.67	7468.67
Electricista de baja tensión	1	6731.1	6731.1
Empleado de cuadrilla de jardines	16	6165.05	6165.05
Empleado de cuadrilla móvil "A"	28	6165.05	6247.58
Empleado de cuadrilla móvil "B"	16	6468.82	6468.82
Empleado de cuadrilla móvil "C"	26	7374.7	7455.66
Encargado de mantenimiento	3	8563.51	8563.51
Enfermero "C"	1	4000	4000
Especialista administrativo "A"	7	6825.23	9625.23
Especialista administrativo "B"	15	7708.15	10573.15
Fotógrafo	1	6754.81	6754.81
Inspector	1	6875.55	9680.55
Inspector "C"	13	4000	4000
Inspector (mdo. 20 de nov.)	14	4907.44	4907.44
Inspector (unid. de inspección)	32	6824.58	9680.55
Inspector administrativo "C"	1	5000	5000
Inspector de obras	7	6875.55	9680.55
Intendente	111	5983.26	6062.47
Jardinero	83	5983.26	6059.79
Jefe de cuadrilla	17	7429.27	10259.27
Jefe de cuadrilla de alumbrado público	6	9927.84	9929.49
Jefe de departamento	214	6567.1	13839.62
Jefe de departamento "B"	12	6262.22	6262.22
Jefe de grupo	2	7586.68	10421.68
Jefe de inspectores	3	7649.53	10499.53
Jefe de oficina	31	7262.45	10499.53
Jefe de supervisores	1	7649.53	10499.53
Jefe de unidad	44	6567.1	16639.94
Juez	9	10419.57	13619.57
Juez "B"	3	6262.22	6262.22

Analítico de Plazas			
Plaza/Puesto	Número de plazas	Remuneraciones	
		De	Hasta
Machetero	194	5983.26	6059.79
Maestro soldador	2	6648.03	6648.03
Mecánico "A"	2	6776.24	6776.24
Mecanógrafa	72	6354.94	6468.88
Medico	12	8171.98	11296.98
Medico "B"	4	5376.73	5376.73
Notificador	41	6489.13	6489.13
Oficial	1	7861.09	7861.09
Oficial administrativo	24	6808.49	6907.75
Oficial de trabajo	1	7271.44	10096.44
Oficial de trabajo social	15	7058.02	7149.23
Oficial universal de oficina	5	6887.29	9697.29
Oficial vial	1	22283.54	22283.54
Oficinista "A"	20	6419.32	9139.32
Oficinista "B"	22	6604.53	9447.09
Oficinista "D"	6	4196.9	4196.9
Oficinista "E"	4	4788.07	8060.84
Operador de maquinaria pesada "A"	7	8295.12	8346.32
Operador de maquinaria pesada "B"	9	8702.15	8702.15
Operador de maquinaria pesada "C"	17	8985.2	8985.2
Operador de computadora	3	6825.23	9625.23
Operador de grúa alumb.pub.	5	8411.29	8411.29
Operador de maquinaria pesada	18	7619.28	7643.79
Panteonero sepulturero	26	5983.26	6059.79
Policía	516	7586.3	7586.3
Policía 1 • vial	8	13140.38	13140.38
Policía 1o	15	13140.38	13140.38
Policía 2 • vial	22	11024.33	11024.33
Policía 2o.	53	6838.4	11024.83
Policía 3 • vial	58	9098.19	9098.19
Policía 3o	148	9098.19	9098.19
Policía 3o jefe de unidad de A	1	9543.6	9543.6
Policía 3o jefe de unidad de R	1	10318.55	10318.55
Policía unidad de análisis	5	8030.8	8030.8
Policía unidad de reacción	9	8358.66	8358.66
Policía vial	171	7586.3	7586.3
Presidente municipal	1	53546.57	53546.57

Analítico de Plazas			
Plaza/Puesto	Número de plazas	Remuneraciones	
		De	Hasta
Programador "B"	15	8171.98	11296.98
Promotor "B"	1	3500	3500
Promotor deportivo	3	6672.09	9447.09
Promotor social	19	7715.43	10595.43
Proyectista	7	7895.31	7895.31
Regidor	13	35207.83	35207.83
Secretaria "A"	8	6875.55	9680.55
Secretaria "B"	20	7016.88	9831.88
Secretaria "C"	9	7169.09	9989.09
Secretaria "H"	3	5847.24	8482.24
Secretaria de juez "B"	4	5199.59	5199.61
Secretaria ejecutiva	2	6672.09	9447.09
Secretario de juzgados	6	7913.32	10843.32
Secretario particular	4	9405.36	12565.36
Secretario técnico	1	12393.46	16639.94
Seleccionador de basura	15	5983.26	5983.26
Sindico	2	39149.08	39149.08
Subcomisario de seguridad	3	7522.65	7522.65
Subcomisario de vialidad	2	7522.65	7522.65
Subdirector operativo	1	8090.56	8090.56
Sub-oficial	10	7793.73	7793.73
Suboficial vial	2	15729.99	15729.99
Supervisor	28	6875.55	9680.55
Supervisor "C"	5	5000	5000
Supervisor "B"	2	5636.13	8256.13
Suplentes sindicalizados	642	2415.43	2415.43
Taquimecanógrafa	56	6647.46	6751.95
Técnico administrativo	65	7804.1	7871.17
Técnico artesanal	11	6647.46	6647.46
Técnico astrónomo	1	7554.54	7554.54
Técnico contable	25	8332.75	8382.72
Técnico en equipo de computo	3	6706.51	9486.51
Técnico en fotocopiado	1	6647.46	6647.46
Técnico laboratorista	5	7600.12	7600.12
Tercer árbitro de la junta	1	15032.23	24007.77
Tesorero municipal	1	7632.18	7632.18
Trabajador de saneamiento	4	6165.05	6165.05

Análítico de Plazas			
Plaza/Puesto	Número de plazas	Remuneraciones	
		De	Hasta
Trabajadora social	23	7817.5	7884.14
Tractorista	3	8107.29	8107.29
Trailero	7	8611.24	8611.24
Velador	92	6242.93	6328.14
Verificador	5	6816.53	6816.53
Verificador de obra	8	6870.17	6870.18
Verificador de rastro	1	6725.92	6725.92
Niñera	14	6328.13	9196.08

ANEXO 5. EROGACIONES DE GASTO EN SERVICIOS PERSONALES

Plaza/Puesto	Adscripción	Tipo de Contrato	Percepciones Extraordinarias					Percepciones Ordinarias								Aportaciones para la Seguridad Social			Importe		
			Compensaciones adicionales por servicios especiales	Incentivos a policías	Otras prestaciones	Prestaciones contractuales	Remuneraciones por horas extraordinarias	Gratificación de fin de año	Haberes	Prima vacacional	Quinquenios personal sindicalizado	Quinquenios personales de confianza	Sueldo a personal suplente	Sueldos base al personal de confianza	Sueldos base al personal de confianza	Sueldos base al personal sindicalizado	Aportaciones al sistema para el retiro	Aportaciones de Seguridad Social		Aportaciones para Cesantía y vejez	
ADMINISTRADOR	D.CIENCIA EYRC	CONFIANZA	10,000.00						19,178.66		4,909.74			10,816.80		92,057.57		744.60	6,580.65	1,591.40	145,879.42
ADMINISTRADOR "A"	COOR SERV MUN	CONFIANZA	22,700.00						30,688.00		6,383.12			5,769.30		147,302.38		1,489.20	13,161.30	3,182.80	230,676.10
ADMINISTRADOR "A"	D. MERCADOS P	CONFIANZA	83,600.00						153,440.00		27,496.44			5,769.40		736,511.90		7,446.00	65,806.50	15,914.00	1,095,984.24
ADMINISTRADOR "B"	COOR ADULTO MAY	CONFIANZA	2,850.00						16,624.22		2,659.88					79,796.28		744.60	6,580.65	1,591.40	110,847.03
ADMINISTRADOR "B"	COOR DES SOCIAL	CONFIANZA	2,850.00						16,624.22		2,659.88					79,796.28		744.60	6,580.65	1,591.40	110,847.03
ADMINISTRADOR "B"	D. CONTABILIDAD	CONFIANZA	26,000.00						16,624.22		4,255.80		9,376.00			79,796.28		744.60	6,580.65	1,591.40	144,968.95
ADMINISTRADOR "B"	D. PROG Y C PRE	CONFIANZA	178,200.00						99,745.32		24,071.88		37,504.50			478,777.68		4,467.60	39,483.90	9,548.40	871,799.28
ADMINISTRADOR "B"	DIRECCION DE SALUD	CONFIANZA	2,850.00						16,624.22		2,659.88					79,796.28		744.60	6,580.65	1,591.40	110,847.03
ADMINISTRATIVO	D.CIENCIA EYRC	CONFIANZA	2,850.00						16,624.22		2,659.88					79,796.99		744.60	6,580.65	1,591.40	110,847.74
AFANADORA	ASILO	SINDICALIZADO	5,308.20			116,824.84	92,835.84		41,132.31		6,659.54						176,281.26	2,233.80	19,741.95	4,774.20	465,791.94
AFANADORA	D. SALUD	SINDICALIZADO	2,471.00			84,109.41			24,509.56		4,313.68						117,645.88	1,489.20	13,161.30	3,182.80	250,882.83
AFANADORA	D. TENENCIA TIE	SINDICALIZADO	6,840.00			35,169.31			12,254.78		3,333.30	7,352.90					58,822.94	744.60	6,580.65	1,591.40	132,689.88
AFANADORA	D.CIENCIA EYRC	SINDICALIZADO				44,760.54			12,254.78		2,156.84						58,822.94	744.60	6,580.65	1,591.40	126,911.75
AFANADORA	D.CIENCIA EYRC	SINDICALIZADO	1,208.00			44,366.30			13,710.77		2,154.56						58,760.42	744.60	6,580.65	1,591.40	129,116.70
AFANADORA	D.CIENCIA EYRC	SINDICALIZADO				38,341.38			12,254.78		2,156.84						58,822.94	744.60	6,580.65	1,591.40	120,492.59
AFANADORA	DIF MUNICIPAL	SINDICALIZADO	2,435.20			80,710.08	71,977.08		27,421.54		5,484.32	4,896.70					117,520.84	1,489.20	13,161.30	3,182.80	328,279.06
AGENTE	COMISARIA SEG P	HABERES	9,061.00	6,000.00					15,126.77	72,608.48	1,016.52							744.60	6,580.65	1,591.40	127,024.69
AGENTE	COMISARIA VIAL	HABERES	353,379.00	234,000.00					589,944.03	2,831,730.72	67,429.44							29,039.40	256,645.35	62,064.60	5,212,097.97
AGENTE	D. PRO CIVIL	HABERES	18,122.00	12,000.00					30,253.54	145,216.96	2,964.86							1,489.20	13,161.30	3,182.80	254,981.20
AGENTE 2 -	COMISARIA VIAL	HABERES	11,321.00	6,000.00					15,126.77	72,608.48	2,287.18							744.60	6,580.65	1,591.40	141,930.65
AGENTE 3 -	COMISARIA VIAL	HABERES	10,367.00	6,000.00					15,126.77	72,608.48	1,948.34							744.60	6,580.65	1,591.40	137,794.01
ALCALDE	ALCALDIA MUN	CONF MAN M	298,281.80						19,881.83		3,658.26					95,432.78		744.60	6,580.65	1,591.40	446,350.05
ANALISTA	COMISARIA SEG P	HABERES	7,097.04	24,000.00					53,515.76	256,875.68	4,570.26							2,978.40	26,322.60	6,365.60	498,308.32
ANALISTA	CONSEJERIA JUR	CONFIANZA	5,500.00						32,009.56		5,121.56					153,645.90		1,489.20	13,161.30	3,182.80	214,110.32
ANALISTA	CONTRALORIA MUN	CONFIANZA	2,750.00						16,004.78		2,560.78					76,822.95		744.60	6,580.65	1,591.40	107,055.16
ANALISTA	COOR ADM Y FIN	CONFIANZA	107,798.60						96,028.68		18,309.52		15,044.50			460,937.70		4,467.60	39,483.90	9,548.40	751,618.90
ANALISTA	COOR ADULTO MAY	CONFIANZA	15,500.00						48,014.34		7,682.34					230,468.85		2,233.80	19,741.95	4,774.20	328,415.48
ANALISTA	COOR DES SOCIAL	CONFIANZA	42,250.00						64,019.12		10,883.30					307,291.80		2,978.40	26,322.60	6,365.60	460,110.82
ANALISTA	COOR GOBIERNO	CONFIANZA	5,500.00						32,009.56		5,889.76					153,645.90		1,489.20	13,161.30	3,182.80	214,878.52
ANALISTA	COOR INF Y DURB	CONFIANZA	15,556.00						32,009.56		7,554.26		12,035.60			153,645.90		1,489.20	13,161.30	3,182.80	238,634.62
ANALISTA	COOR SERV MUN	CONFIANZA	47,710.00						48,014.34		12,291.66		21,062.30			230,468.85		2,233.80	19,741.95	4,774.20	386,297.10
ANALISTA	D. AUD CON FYS	CONFIANZA	35,750.00						32,009.56		6,914.08					153,645.90		1,489.20	13,161.30	3,182.80	261,197.34
ANALISTA	D. C HISTORICO	CONFIANZA	2,750.00						16,004.78		3,200.96					76,822.95		744.60	6,580.65	1,591.40	107,695.34
ANALISTA	D. CONSTRUCCION	CONFIANZA	37,972.00						48,014.34		12,291.68		24,071.20			230,468.85		2,233.80	19,741.95	4,774.20	379,568.02
ANALISTA	D. ECOLOGIA	CONFIANZA	11,000.00						64,019.12		10,243.12					307,291.80		2,978.40	26,322.60	6,365.60	428,220.64
ANALISTA	D. GRAL ECONO	CONFIANZA	34,000.00						16,004.78		4,097.22		9,026.70			76,822.95		744.60	6,580.65	1,591.40	148,868.30
ANALISTA	D. INGRESOS YCF	CONFIANZA	34,000.00						16,004.78		4,353.30		12,035.60			76,822.95		744.60	6,580.65	1,591.40	152,133.28

ANALISTA	D. LIC Y CON PR	CONFIANZA	18,438.60					32,009.56	8,194.44	12,035.60	153,645.90	1,489.20	13,161.30	3,182.80	242,157.40	
ANALISTA	D. MC IMAGEN UR	CONFIANZA	46,750.00					48,014.34	9,218.78	6,017.80	230,468.85	2,233.80	19,741.95	4,774.20	367,219.72	
ANALISTA	D. MOD ADM Y GD	CONFIANZA	34,000.00					16,004.78	2,944.88		76,822.95	744.60	6,580.65	1,591.40	138,689.26	
ANALISTA	D. PATRIMONIO	CONFIANZA	60,298.60					32,009.56	6,658.00	6,017.80	153,645.90	1,489.20	13,161.30	3,182.80	276,463.16	
ANALISTA	D. PROG Y C PRE	CONFIANZA	59,650.00					48,014.34	11,011.28	9,026.70	230,468.85	2,233.80	19,741.95	4,774.20	384,921.12	
ANALISTA	D. PROYECTOS	CONFIANZA	34,182.20					48,014.34	10,883.26	12,035.60	230,468.85	2,233.80	19,741.95	4,774.20	362,334.20	
ANALISTA	D. REC MAT Y SG	CONFIANZA	22,650.00					16,004.78	4,481.34	15,044.50	76,822.95	744.60	6,580.65	1,591.40	143,920.22	
ANALISTA	D. REC. HUMANOS	CONFIANZA	143,000.00					96,028.68	16,645.04	6,017.80	460,937.70	4,467.60	39,483.90	9,548.40	776,129.12	
ANALISTA	DIRECCION DE ECOLOGIA	CONFIANZA	2,750.00					16,004.78	2,560.78		76,822.95	744.60	6,580.65	1,591.40	107,055.16	
ANALISTA	INT MUN MUJER	CONFIANZA	2,750.00					16,004.78	2,560.78		76,822.95	744.60	6,580.65	1,591.40	107,055.16	
ANALISTA	PRESIDENCIA MUN	CONFIANZA	41,000.00					80,023.90	14,212.30	6,017.80	384,114.75	3,723.00	32,903.25	7,957.00	569,952.00	
ANALISTA	PROCU VIN SOC	CONFIANZA	2,750.00					16,004.78	2,560.78		76,822.95	744.60	6,580.65	1,591.40	107,055.16	
ANALISTA	REGIDURIAS	CONFIANZA	2,750.00					16,004.78	2,560.78		76,822.95	744.60	6,580.65	1,591.40	107,055.16	
ANALISTA	SEC TECNICA	CONFIANZA	42,250.00					64,019.12	12,675.82	9,026.70	307,291.80	2,978.40	26,322.60	6,365.60	470,930.04	
ANALISTA	SINDICATURAS	CONFIANZA	2,750.00					16,004.78	2,944.88		76,822.95	744.60	6,580.65	1,591.40	107,439.26	
ANALISTA * A *	CONTRALORIA MUN	CONTRATO		1,023.00				3,230.20				37,200.00	744.60	6,580.65	1,591.40	50,369.85
ANALISTA * A *	COOR ADM Y FIN	CONTRATO		5,115.00				16,151.00				186,000.00	3,723.00	32,903.25	7,957.00	251,849.25
ANALISTA * A *	COOR GOBIERNO	CONTRATO		7,458.88				22,611.40				260,400.00	5,212.20	46,064.55	11,139.80	352,886.83
ANALISTA * A *	D. INGRESOS YCF	CONTRATO		1,320.88				3,230.20				37,200.00	744.60	6,580.65	1,591.40	50,667.73
ANALISTA * A *	REGIDURIAS	CONTRATO		1,320.88				3,230.20				37,200.00	744.60	6,580.65	1,591.40	50,667.73
ANALISTA * C *	ALCALDIA MUN	CONTRATO		1,260.60				3,980.44				45,840.00	744.60	6,580.65	1,591.40	59,997.69
ANALISTA * C *	CONSEJERIA JUR	CONTRATO		1,260.60				3,980.44				45,840.00	744.60	6,580.65	1,591.40	59,997.69
ANALISTA * C *	CONTRALORIA MUN	CONTRATO		2,819.08				7,960.88				91,680.00	1,489.20	13,161.30	3,182.80	120,293.26
ANALISTA * C *	COOR ADM Y FIN	CONTRATO		52,945.20				167,178.48				1,925,280.00	31,273.20	276,387.30	66,838.80	2,519,902.98
ANALISTA * C *	COOR ADULTO MAY	CONTRATO		4,079.68				11,941.32				137,520.00	2,233.80	19,741.95	4,774.20	180,290.95
ANALISTA * C *	COOR CULTURECO	CONTRATO		1,260.60				3,980.44				45,840.00	744.60	6,580.65	1,591.40	59,997.69
ANALISTA * C *	COOR DES SOCIAL	CONTRATO		1,558.48				3,980.44				45,840.00	744.60	6,580.65	1,591.40	60,295.57
ANALISTA * C *	COOR SERV MUN	CONTRATO		5,340.28				15,921.76				183,360.00	2,978.40	26,322.60	6,365.60	240,288.64
ANALISTA * C *	D. CONTABILIDAD	CONTRATO		1,260.60				3,980.44				45,840.00	744.60	6,580.65	1,591.40	59,997.69
ANALISTA * C *	D. GRAL OB PUB	CONTRATO		1,260.60				3,980.44				45,840.00	744.60	6,580.65	1,591.40	59,997.69
ANALISTA * C *	D. INGRESOS YCF	CONTRATO		27,068.36				83,589.24				962,640.00	15,636.60	138,193.65	33,419.40	1,260,547.25
ANALISTA * C *	D. MC IMAGEN UR	CONTRATO		2,819.08				7,960.88				91,680.00	1,489.20	13,161.30	3,182.80	120,293.26
ANALISTA * C *	D. MERCADOS P	CONTRATO		6,303.00				19,902.20				229,200.00	3,723.00	32,903.25	7,957.00	299,988.45
ANALISTA * C *	D. PATRIMONIO	CONTRATO		4,675.44				11,941.32				137,520.00	2,233.80	19,741.95	4,774.20	180,886.71
ANALISTA * C *	D. PRO CIVIL	CONTRATO		1,260.60				3,980.44				45,840.00	744.60	6,580.65	1,591.40	59,997.69
ANALISTA * C *	D. PROG Y C PRE	CONTRATO		2,819.08				7,960.88				91,680.00	1,489.20	13,161.30	3,182.80	120,293.26
ANALISTA * C *	D. REC MAT Y SG	CONTRATO		2,819.08				7,960.88				91,680.00	1,489.20	13,161.30	3,182.80	120,293.26
ANALISTA * C *	D. REL PUB	CONTRATO		1,260.60				3,980.44				45,840.00	744.60	6,580.65	1,591.40	59,997.69
ANALISTA * C *	D. SIS LIMPIA	CONTRATO		1,558.48				3,980.44				45,840.00	744.60	6,580.65	1,591.40	60,295.57
ANALISTA * C *	DIF MUNICIPAL	CONTRATO		2,819.08				7,960.88				91,680.00	1,489.20	13,161.30	3,182.80	120,293.26
ANALISTA * C *	PRESIDENCIA MUN	CONTRATO		18,839.92				55,726.16				641,760.00	10,424.40	92,129.10	22,279.60	841,159.18
ANALISTA * C *	PROCU VIN SOC	CONTRATO		15,722.96				47,765.28				550,080.00	8,935.20	78,967.80	19,096.80	720,568.04
ANALISTA * C *	REGIDURIAS	CONTRATO		2,521.20				7,960.88				91,680.00	1,489.20	13,161.30	3,182.80	119,995.38
ANALISTA "B"	COMISARIA SEG P	HABERES	9,462.72	24,000.00	108,491.04	46,238.12	221,943.00	4,207.68		7,823.49		2,978.40	26,322.60	6,365.60	457,832.65	
ANALISTA "B"	COMISARIA VIAL	HABERES		12,000.00	49,725.06	23,119.06	110,971.50	2,136.20		4,346.40		1,489.20	13,161.30	3,182.80	220,131.52	

ANALISTA "B"	COOR ADM Y FIN	CONTRATO					1,072.50			3,386.50								39,000.00			744.60	6,580.65	1,591.40	52,375.65		
ANALISTA "B"	COOR ADULTO MAY	CONTRATO					1,370.38			3,386.50								39,000.00			744.60	6,580.65	1,591.40	52,673.53		
ANALISTA "B"	D. GRAL DIF	CONTRATO					1,072.50			3,386.50								39,000.00			744.60	6,580.65	1,591.40	52,375.65		
ANALISTA "B"	D. PATRIMONIO	CONTRATO					1,072.50			3,386.50								39,000.00			744.60	6,580.65	1,591.40	52,375.65		
ANALISTA "B"	PRESIDENCIA MUN	CONTRATO					1,370.38			3,386.50								39,000.00			744.60	6,580.65	1,591.40	52,673.53		
ANALISTA "B"	PROCU VIN SOC	CONTRATO					1,370.38			3,386.50								39,000.00			744.60	6,580.65	1,591.40	52,673.53		
ANALISTA "B"	REGIDURIAS	CONTRATO					3,813.26			10,159.50								117,000.00			2,233.80	19,741.95	4,774.20	157,722.71		
ANALISTA "B"	SINDICATURAS	CONTRATO					1,072.50			3,386.50								39,000.00			744.60	6,580.65	1,591.40	52,375.65		
ARCHIVISTA	COOR GOBIERNO	SINDICALIZADO	1,769.90				46,094.62			13,898.77		3,558.08	5,559.50							66,714.09	744.60	6,580.65	1,591.40	146,511.61		
ARCHIVISTA	D. REC. HUMANOS	SINDICALIZADO					42,326.46			15,381.30		3,558.08	2,779.70							66,714.09	744.60	6,580.65	1,591.40	139,676.28		
ARCHIVISTA	COOR ADM Y FIN	SINDICALIZADO	1,999.30				43,236.27			13,898.77		3,558.08	2,779.70							66,714.09	744.60	6,580.65	1,591.40	141,102.86		
ARCHIVISTA	SEC DEL AYUNTA	SINDICALIZADO					46,094.73			13,898.77		2,223.80								66,714.09	744.60	6,580.65	1,591.40	137,848.04		
ARCHIVISTA	SECRETARIA MUNICIPAL	SINDICALIZADO	1,475.00				46,094.62			13,898.77		2,223.80	5,559.50							66,714.09	744.60	6,580.65	1,591.40	144,882.43		
ARRIERO	D. SIS LIMPIA	SINDICALIZADO	38,707.10				400,583.92	767,134.56	150,818.47		36,627.44	34,277.30								646,364.62	8,190.60	72,387.15	17,505.40	2,172,596.56		
ASEADOR	COOR ADM Y FIN	SINDICALIZADO	5,139.20				48,014.34	9,933.24	13,907.29		4,172.20	17,880.78								59,602.69	744.60	6,580.65	1,591.40	167,566.39		
ASEADOR	COOR GOBIERNO	SINDICALIZADO	2,892.40				44,051.15		13,907.29		2,582.78									59,602.69	744.60	6,580.65	1,591.40	131,952.96		
ASEADOR	D. MC IMAGEN UR	SINDICALIZADO	4,680.20				36,532.87	61,537.56	13,907.29		3,576.16	9,933.80								59,602.69	744.60	6,580.65	1,591.40	198,687.22		
ASEADOR	D. MERCADOS P	SINDICALIZADO	3,899.10				81,179.78	40,381.56	27,814.58		6,556.30	9,933.70								119,205.38	1,489.20	13,161.30	3,182.80	306,803.70		
ASEADOR	D. REC MAT Y SG	SINDICALIZADO					45,751.42		12,911.03		2,272.34									61,972.95	744.60	6,580.65	1,591.40	131,824.39		
ASEADOR	D. SIS LIMPIA	SINDICALIZADO	5,979.70				80,904.78	184,300.56	27,814.58		6,754.98	9,933.70								119,205.38	1,489.20	13,161.30	3,182.80	452,726.98		
ASEADOR	DIF MUNICIPAL	SINDICALIZADO	2,730.10				88,835.56	55,999.92	27,814.58		5,960.28	7,450.30								119,205.38	1,489.20	13,161.30	3,182.80	325,829.42		
ASEADOR	DIF MUNICIPAL	SINDICALIZADO					45,613.92	33,960.84	12,911.03		3,924.96	10,328.80								61,972.95	744.60	6,580.65	1,591.40	177,629.15		
ASEADOR INODOROS DE	DE ASILO	SINDICALIZADO	4,229.60				44,280.28	40,381.56	13,907.29		3,576.16	7,450.30								59,602.69	744.60	6,580.65	1,591.40	182,344.53		
ASEADOR INODOROS DE	DE COOR ADM Y FIN	SINDICALIZADO					34,070.30		13,907.29		1,986.76									59,602.69	744.60	6,580.65	1,591.40	118,483.69		
ASEADOR INODOROS DE	DE D. SIS LIMPIA	SINDICALIZADO	14,151.00				209,272.58	348,770.28	69,536.45		17,086.14	42,218.70								298,013.45	3,723.00	32,903.25	7,957.00	1,043,631.85		
ASEADOR INODOROS DE	DE D.CIENCIA EYRC	SINDICALIZADO					47,922.71		13,907.29		4,172.20	14,900.70								59,602.69	744.60	6,580.65	1,591.40	149,422.24		
ASESOR	ALCALDIA MUN	CONFIANZA	2,750.00					16,004.78		16,004.78		2,560.78								76,822.95		744.60	6,580.65	1,591.40	107,055.16	
ASESOR	CONSEJERIA JUR	CONFIANZA	70,055.60					80,023.90		80,023.90		16,644.98		12,035.60						384,114.75		3,723.00	32,903.25	7,957.00	607,458.08	
ASESOR	COOR ADM Y FIN	CONFIANZA	68,000.00					32,009.56		32,009.56		5,121.56								153,645.90		1,489.20	13,161.30	3,182.80	276,610.32	
ASESOR	D. ECOLOGIA	CONFIANZA	2,750.00					16,004.78		16,004.78		2,560.78								76,822.95		744.60	6,580.65	1,591.40	107,055.16	
ASESOR	D. REC. HUMANOS	CONFIANZA	16,940.00					16,004.78		16,004.78		2,944.88								76,822.95		744.60	6,580.65	1,591.40	121,629.26	
ASESOR	D. SALUD	CONFIANZA	14,000.00					16,004.78		16,004.78		4,097.22		9,026.70						76,822.95		744.60	6,580.65	1,591.40	128,868.30	
ASESOR	PRESIDENCIA MUN	CONFIANZA	13,750.00					80,023.90		80,023.90		13,316.02								384,114.75		3,723.00	32,903.25	7,957.00	535,787.92	
ASESOR	REGIDURIAS	CONFIANZA	2,750.00					16,004.78		16,004.78		2,560.78								76,822.95		744.60	6,580.65	1,591.40	107,055.16	
ASESOR * A *	COOR ADM Y FIN	CONTRATO					3,069.00		9,690.60											111,600.00		2,233.80	19,741.95	4,774.20	151,109.55	
ASESOR * A *	COOR CULTURECO	CONTRATO					1,023.00		3,230.20											37,200.00		744.60	6,580.65	1,591.40	50,369.85	
ASESOR * A *	SEC DEL AYUNTA	CONFIANZA	1,750.00					11,633.41		11,633.41		1,861.36								55,840.36		744.60	6,580.65	1,591.40	80,001.78	
ASESOR * B *	CONSEJERIA JUR	CONFIANZA	16,200.00					76,720.00		76,720.00		13,748.24		5,769.30							368,255.95		3,723.00	32,903.25	7,957.00	525,276.74
ASESOR * B *	COOR ADM Y FIN	CONTRATO					2,442.88		6,773.00											78,000.00		1,489.20	13,161.30	3,182.80	105,049.18	
ASESOR * B *	COOR GOBIERNO	CONFIANZA	5,400.00					30,688.00		30,688.00		5,278.34								147,302.38		1,489.20	13,161.30	3,182.80	206,502.02	
ASESOR * B *	DIRECCION JURIDICA	CONFIANZA	2,700.00					15,344.00		15,344.00		2,455.04								73,651.19		744.60	6,580.65	1,591.40	103,066.88	
ASESOR * B *	PRESIDENCIA MUN	CONFIANZA	32,000.00					15,344.00		15,344.00		3,928.06		5,769.30						73,651.19		744.60	6,580.65	1,591.40	139,609.20	
ASESOR * B *	PRESIDENCIA MUN	CONTRATO					4,587.88		13,546.00											156,000.00		2,978.40	26,322.60	6,365.60	209,800.48	
ASESOR * B *	REGIDURIAS	CONFIANZA	5,400.00					30,688.00		30,688.00		4,910.08								147,302.38		1,489.20	13,161.30	3,182.80	206,133.76	
ASESOR * B *	REGIDURIAS	CONTRATO					2,442.88		6,773.00											78,000.00		1,489.20	13,161.30	3,182.80	105,049.18	
ASESOR * B *	SINDICATURAS	CONTRATO					1,072.50		3,386.50											39,000.00		744.60	6,580.65	1,591.40	52,375.65	

ASESOR * C *	ALCALDIA MUN	CONTRATO			3,781.80		11,941.32							137,520.00	2,233.80	19,741.95	4,774.20	179,993.07
ASESOR * C *	CONSEJERIA JUR	CONTRATO			2,521.20		7,960.88							91,680.00	1,489.20	13,161.30	3,182.80	119,995.38
ASESOR * C *	COORD ADM Y FIN	CONTRATO			20,467.48		63,687.04							733,440.00	11,913.60	105,290.40	25,462.40	960,260.92
ASESOR * C *	COORD ADULTO MAY	CONTRATO			2,819.08		7,960.88							91,680.00	1,489.20	13,161.30	3,182.80	120,293.26
ASESOR * C *	COORD CULTURECO	CONTRATO			5,042.40		15,921.76							183,360.00	2,978.40	26,322.60	6,365.60	239,990.76
ASESOR * C *	COORD INF Y DURB	CONTRATO			6,600.88		19,902.20							229,200.00	3,723.00	32,903.25	7,957.00	300,286.33
ASESOR * C *	COORD SERV MUN	CONTRATO			1,260.60		3,980.44							45,840.00	744.60	6,580.65	1,591.40	59,997.69
ASESOR * C *	D. AGENCIAS Y C	CONTRATO			14,164.48		43,784.84							504,240.00	8,190.60	72,387.15	17,505.40	660,272.47
ASESOR * C *	D. COM SOC	CONTRATO			1,260.60		3,980.44							45,840.00	744.60	6,580.65	1,591.40	59,997.69
ASESOR * C *	D. CONSTRUCCION	CONTRATO			2,819.08		7,960.88							91,680.00	1,489.20	13,161.30	3,182.80	120,293.26
ASESOR * C *	D. CONTABILIDAD	CONTRATO			1,260.60		3,980.44							45,840.00	744.60	6,580.65	1,591.40	59,997.69
ASESOR * C *	D. ECOLOGIA	CONTRATO			1,260.60		3,980.44							45,840.00	744.60	6,580.65	1,591.40	59,997.69
ASESOR * C *	D. GRAL DES URB	CONTRATO			1,260.60		3,980.44							45,840.00	744.60	6,580.65	1,591.40	59,997.69
ASESOR * C *	D. GRAL OB PUB	CONTRATO			3,781.80		11,941.32							137,520.00	2,233.80	19,741.95	4,774.20	179,993.07
ASESOR * C *	D. IDCUL Y CONV	CONTRATO			1,260.60		3,980.44							45,840.00	744.60	6,580.65	1,591.40	59,997.69
ASESOR * C *	D. PRO CIVIL	CONTRATO			2,819.08		7,960.88							91,680.00	1,489.20	13,161.30	3,182.80	120,293.26
ASESOR * C *	D. PROG Y C PRE	CONTRATO			8,159.36		23,882.64							275,040.00	4,467.60	39,483.90	9,548.40	360,581.90
ASESOR * C *	D. PROMO TUR	CONTRATO			1,260.60		3,980.44							45,840.00	744.60	6,580.65	1,591.40	59,997.69
ASESOR * C *	D. PROYECTOS	CONTRATO			3,781.80		11,941.32							137,520.00	2,233.80	19,741.95	4,774.20	179,993.07
ASESOR * C *	D. REC. HUMANOS	CONTRATO			2,819.08		7,960.88							91,680.00	1,489.20	13,161.30	3,182.80	120,293.26
ASESOR * C *	D. REL PUB	CONTRATO			2,521.20		7,960.88							91,680.00	1,489.20	13,161.30	3,182.80	119,995.38
ASESOR * C *	DIRECCION DE ENLACE AGENCIAS MUNICIPALES	CONTRATO			2,521.20		7,960.88							91,680.00	1,489.20	13,161.30	3,182.80	119,995.38
ASESOR * C *	DIRECCION DE RECURSOS HUMANOS	CONTRATO			1,260.60		3,980.44							45,840.00	744.60	6,580.65	1,591.40	59,997.69
ASESOR * C *	PRESIDENCIA MUN	CONTRATO			16,685.68		51,745.72							595,920.00	9,679.80	85,548.45	20,688.20	780,267.85
ASESOR * C *	PROCU VIN SOC	CONTRATO			5,042.40		15,921.76							183,360.00	2,978.40	26,322.60	6,365.60	239,990.76
ASESOR * C *	REGIDURIAS	CONTRATO			46,275.24		143,295.84							1,650,240.00	26,805.60	236,903.40	57,290.40	2,160,815.04
ASESOR * C *	SECRETARIA DE FINANZAS Y ADMINISTRACION	CONTRATO			1,260.60		3,980.44							45,840.00	744.60	6,580.65	1,591.40	59,997.69
ASESOR * C *	SINDICATURAS	CONTRATO			6,898.76		19,902.20							229,200.00	3,723.00	32,903.25	7,957.00	300,584.21
ASESOR * C *	SUBSECRETARIA DE GOBIERNO	CONTRATO			1,260.60		3,980.44							45,840.00	744.60	6,580.65	1,591.40	59,997.69
ASISTENTE OPERATIVO "B"	D. INGRESOS YCF	CONTRATO			875.38		1,823.50							21,000.00	744.60	6,580.65	1,591.40	32,615.53
AUDITOR	COORD DES SOCIAL	CONFIANZA	2,750.00				16,004.78	2,816.84						76,822.95	744.60	6,580.65	1,591.40	107,311.22
AUDITOR	D AUD OBRA PYS	CONFIANZA	32,750.00				32,009.56	6,658.00	9,026.70					153,645.90	1,489.20	13,161.30	3,182.80	251,923.46
AUDITOR	D. AUD CON FYS	CONFIANZA	8,250.00				48,014.34	7,682.34						230,468.85	2,233.80	19,741.95	4,774.20	321,165.48
AUDITOR	D. REC MAT Y SG	CONFIANZA	34,000.00				16,004.78	2,816.84						76,822.95	744.60	6,580.65	1,591.40	138,561.22
AUDITOR	D. RESP Y SP	CONFIANZA	2,750.00				16,004.78	2,816.84						76,822.95	744.60	6,580.65	1,591.40	107,311.22
AUDITOR * B *	COORD ADM Y FIN	CONTRATO			924.00		2,917.60							33,600.00	744.60	6,580.65	1,591.40	46,358.25
AUDITOR * B *	D. INGRESOS YCF	CONTRATO			17,167.04		46,681.60							537,600.00	11,913.60	105,290.40	25,462.40	744,115.04
AUDITOR * B *	D. PROG Y C PRE	CONTRATO			924.00		2,917.60							33,600.00	744.60	6,580.65	1,591.40	46,358.25
AUDITOR * C *	D. RESP Y SP	CONTRATO			990.00		3,126.00							36,000.00	744.60	6,580.65	1,591.40	49,032.65
AUXILIAR ADMINISTRATIVO	CONSEJERIA JUR	SINDICALIZADO	3,868.10				135,828.11	41,345.34	10,584.42	11,025.50				198,457.62	2,233.80	19,741.95	4,774.20	427,859.04
AUXILIAR ADMINISTRATIVO	CONSEJERIA JUR	SINDICALIZADO	1,316.30				89,461.79	27,563.56	8,379.34	27,563.57				132,305.08	1,489.20	13,161.30	3,182.80	304,422.94

AUXILIAR ADMINISTRATIVO	COOR ADM Y FIN	SINDICALIZADO			46,320.45		13,781.78		3,528.14	5,512.70					66,152.54	744.60	6,580.65	1,591.40	144,212.26
AUXILIAR ADMINISTRATIVO	COOR ADM Y FIN	SINDICALIZADO	13,455.30		135,971.99		41,345.34		11,686.96	22,051.00					198,457.62	2,233.80	19,741.95	4,774.20	449,718.16
AUXILIAR ADMINISTRATIVO	COOR ADM Y FIN	SINDICALIZADO	3,167.90		44,973.06		15,251.83		3,307.64	2,756.40					66,152.54	744.60	6,580.65	1,591.40	144,526.02
AUXILIAR ADMINISTRATIVO	COOR DES SOCIAL	SINDICALIZADO	4,569.80		89,232.66		27,563.56		6,615.26	5,512.80					132,305.08	1,489.20	13,161.30	3,182.80	283,632.46
AUXILIAR ADMINISTRATIVO	COOR GOBIERNO	SINDICALIZADO	1,462.50		44,556.49		15,435.59		2,425.60						66,152.54	744.60	6,580.65	1,591.40	138,949.37
AUXILIAR ADMINISTRATIVO	COOR GOBIERNO	SINDICALIZADO	2,778.80		42,912.21		13,781.78		4,410.18	14,226.50					66,152.54	744.60	6,580.65	1,591.40	153,178.66
AUXILIAR ADMINISTRATIVO	COOR INF Y DURB	SINDICALIZADO	14,207.40		89,865.82		27,563.56		8,599.84	24,807.20					132,305.08	1,489.20	13,161.30	3,182.80	315,182.20
AUXILIAR ADMINISTRATIVO	COOR INF Y DURB	SINDICALIZADO	1,170.00		46,320.45		13,781.78		3,748.64	5,512.70					66,152.54	744.60	6,580.65	1,591.40	145,602.76
AUXILIAR ADMINISTRATIVO	COOR SERV MUN	SINDICALIZADO			46,320.45		13,781.78		3,528.14	8,269.10					66,152.54	744.60	6,580.65	1,591.40	146,968.66
AUXILIAR ADMINISTRATIVO	COOR SERV MUN	SINDICALIZADO	1,570.90		43,141.34		13,781.78		3,528.14	2,756.40					66,152.54	744.60	6,580.65	1,591.40	139,847.75
AUXILIAR ADMINISTRATIVO	D. COM SOC	SINDICALIZADO	3,510.10		42,912.21		13,781.78		3,528.14	2,756.40					66,152.54	744.60	6,580.65	1,591.40	141,557.82
AUXILIAR ADMINISTRATIVO	D. CONSTRUCCION	SINDICALIZADO	714.00		46,320.45		13,781.78		3,528.14	2,756.40					66,152.54	744.60	6,580.65	1,591.40	142,169.96
AUXILIAR ADMINISTRATIVO	D. CONSTRUCCION	SINDICALIZADO	1,475.50		44,464.75		15,435.59		2,646.10						66,152.54	744.60	6,580.65	1,591.40	139,091.13
AUXILIAR ADMINISTRATIVO	D. ECOLOGIA	SINDICALIZADO	4,451.20		89,186.90		27,563.56		6,835.78	5,512.80					132,305.08	1,489.20	13,161.30	3,182.80	283,688.62
AUXILIAR ADMINISTRATIVO	D. EGRESOS	SINDICALIZADO	16,434.00		138,319.83		41,345.34		11,245.94	19,294.50					198,457.62	2,233.80	19,741.95	4,774.20	451,847.18
AUXILIAR ADMINISTRATIVO	D. GRAL CULTURA	SINDICALIZADO			45,999.80		13,781.78		2,205.08						66,152.54	744.60	6,580.65	1,591.40	137,055.85
AUXILIAR ADMINISTRATIVO	D. GRAL CULTURA	SINDICALIZADO	10,000.00		44,973.06		15,251.83		3,528.14	2,756.40					66,152.54	744.60	6,580.65	1,591.40	151,578.62
AUXILIAR ADMINISTRATIVO	D. GRAL OB PUB	SINDICALIZADO	4,680.10		46,320.45		13,781.78		3,528.14	5,512.80					66,152.54	744.60	6,580.65	1,591.40	148,892.46
AUXILIAR ADMINISTRATIVO	D. GRAL TURISMO	SINDICALIZADO			44,973.06		15,251.83		2,866.62	2,756.40					66,152.54	744.60	6,580.65	1,591.40	140,917.10
AUXILIAR ADMINISTRATIVO	D. INGRESOS YCF	SINDICALIZADO	11,529.30		135,232.35		41,345.34		11,466.44	19,294.50					198,457.62	2,233.80	19,741.95	4,774.20	444,075.50
AUXILIAR ADMINISTRATIVO	D. INGRESOS YCF	SINDICALIZADO	1,586.80		44,556.49		15,435.59		3,087.12	2,756.40					66,152.54	744.60	6,580.65	1,591.40	142,491.59
AUXILIAR ADMINISTRATIVO	D. INGRESOS YCF	SINDICALIZADO	12,324.00		188,544.29		55,127.12		13,892.06	19,294.60					264,610.16	2,978.40	26,322.60	6,365.60	589,458.83
AUXILIAR ADMINISTRATIVO	D. INGRESOS YCF	SINDICALIZADO	7,880.30		92,686.77		27,563.56		5,512.72	5,512.80					132,305.08	1,489.20	13,161.30	3,182.80	289,294.53
AUXILIAR ADMINISTRATIVO	D. LICENCIAS	SINDICALIZADO	2,850.60		44,510.62		15,435.59		2,646.10						66,152.54	744.60	6,580.65	1,591.40	140,512.10
AUXILIAR ADMINISTRATIVO	D. LICENCIAS	SINDICALIZADO	4,095.10		43,232.97		13,781.78		3,528.14	5,512.70					66,152.54	744.60	6,580.65	1,591.40	145,219.88
AUXILIAR ADMINISTRATIVO	D. MC IMAGEN UR	SINDICALIZADO	3,802.60		42,563.84		15,251.83		3,307.64						66,152.54	744.60	6,580.65	1,591.40	139,995.10
AUXILIAR ADMINISTRATIVO	D. MERCADOS P	SINDICALIZADO			45,999.80		13,781.78		2,205.08						66,152.54	744.60	6,580.65	1,591.40	137,055.85
AUXILIAR ADMINISTRATIVO	D. MERCADOS P	SINDICALIZADO	8,425.60		92,732.64		27,563.56		7,056.28	5,512.80					132,305.08	1,489.20	13,161.30	3,182.80	291,429.26
AUXILIAR ADMINISTRATIVO	D. MERCADOS P	SINDICALIZADO	1,378.20		46,366.32		13,781.78		3,528.14	2,756.40					66,152.54	744.60	6,580.65	1,591.40	142,880.03
AUXILIAR ADMINISTRATIVO	D. PATRIMONIO	SINDICALIZADO	4,387.60		43,141.34		13,781.78		4,189.66	8,269.10					66,152.54	744.60	6,580.65	1,591.40	148,838.67
AUXILIAR ADMINISTRATIVO	D. PATRIMONIO	SINDICALIZADO	15,899.00		86,282.68		27,563.56		9,040.86	24,807.20					132,305.08	1,489.20	13,161.30	3,182.80	313,731.68
AUXILIAR ADMINISTRATIVO	D. PROG Y C PRE	SINDICALIZADO	2,193.80		46,320.45		13,781.78		3,528.14	2,756.40					66,152.54	744.60	6,580.65	1,591.40	143,649.76
AUXILIAR ADMINISTRATIVO	D. PROYECTOS	SINDICALIZADO	1,462.50		92,999.06		27,563.56		7,938.32	16,538.20					132,305.08	1,489.20	13,161.30	3,182.80	296,640.02
AUXILIAR ADMINISTRATIVO	D. PROYECTOS	SINDICALIZADO	2,340.00		89,507.66		27,563.56		7,497.30	13,781.80					132,305.08	1,489.20	13,161.30	3,182.80	290,828.70
AUXILIAR ADMINISTRATIVO	D. REC MAT Y SG	SINDICALIZADO	11,407.80		129,424.02		41,345.34		12,128.00	27,563.67					198,457.62	2,233.80	19,741.95	4,774.20	447,076.40
AUXILIAR ADMINISTRATIVO	D. REC MAT Y SG	SINDICALIZADO	2,486.30		43,141.34		13,781.78		3,969.16	8,269.10					66,152.54	744.60	6,580.65	1,591.40	146,716.87
AUXILIAR ADMINISTRATIVO	D. REC. HUMANOS	SINDICALIZADO	5,727.40		89,507.66		27,563.56		6,835.78	8,269.10					132,305.08	1,489.20	13,161.30	3,182.80	288,041.88
AUXILIAR ADMINISTRATIVO	D. REC. HUMANOS	SINDICALIZADO	1,713.70		46,412.19		13,781.78		3,528.14	2,756.40					66,152.54	744.60	6,580.65	1,591.40	143,261.40
AUXILIAR ADMINISTRATIVO	D. REC. HUMANOS	SINDICALIZADO	2,486.30		42,472.10		15,251.83		3,528.14	2,756.40					66,152.54	744.60	6,580.65	1,591.40	141,563.96
AUXILIAR ADMINISTRATIVO	D. SALUD	SINDICALIZADO	1,170.00		46,320.45		13,781.78		3,969.16	8,269.10					66,152.54	744.60	6,580.65	1,591.40	148,579.68

ADMINISTRATIVO																				
AUXILIAR ADMINISTRATIVO	DIF MUNICIPAL	SINDICALIZADO			45,999.80	13,781.78	2,205.08						66,152.54	744.60	6,580.65	1,591.40			137,055.85	
AUXILIAR ADMINISTRATIVO	DIF MUNICIPAL	SINDICALIZADO	1,608.80		45,999.69	13,781.78	3,969.16	11,025.40					66,152.54	744.60	6,580.65	1,591.40			151,454.02	
AUXILIAR ADMINISTRATIVO	PRESIDENCIA MUN	SINDICALIZADO	1,462.50		92,366.12	27,563.56	5,733.22	2,756.40					132,305.08	1,489.20	13,161.30	3,182.80			280,020.18	
AUXILIAR ADMINISTRATIVO	REGIDURIAS	SINDICALIZADO	4,680.10		46,320.45	13,781.78	3,528.14	5,512.70					66,152.54	744.60	6,580.65	1,591.40			148,892.36	
AUXILIAR ADMINISTRATIVO	SEC DEL AYUNTA	SINDICALIZADO	765.60		46,412.19	13,781.78	3,528.14	2,756.40					66,152.54	744.60	6,580.65	1,591.40			142,313.30	
AUXILIAR ADMINISTRATIVO	SEC DEL AYUNTA	SINDICALIZADO	1,262.30		45,999.69	13,781.78	3,087.12	2,756.40					66,152.54	744.60	6,580.65	1,591.40			141,956.48	
AUXILIAR ADMINISTRATIVO	SECRETARIA DE FINANZAS Y ADMINISTRACION	SINDICALIZADO	1,755.10		36,110.47	13,781.78	2,205.08						66,152.54	744.60	6,580.65	1,591.40			128,921.62	
AUXILIAR ARCHIVISTA	ALCALDIA MUN	SINDICALIZADO			46,056.89	13,456.86	3,014.34	2,691.40					64,592.91	744.60	6,580.65	1,591.40			138,729.05	
AUXILIAR ARCHIVISTA	CONSEJERIA JUR	SINDICALIZADO	5,141.10		42,877.67	13,456.86	4,090.88	10,765.50					64,592.91	744.60	6,580.65	1,591.40			149,841.57	
AUXILIAR ARCHIVISTA	COORDINACION SOCIAL	SINDICALIZADO			45,736.02	13,456.86	3,229.66	2,691.40					64,592.91	744.60	6,580.65	1,591.40			138,623.50	
AUXILIAR ARCHIVISTA	COORDINACION SOCIAL	SINDICALIZADO	2,242.80		42,648.54	13,456.86	3,444.96	2,691.40					64,592.91	744.60	6,580.65	1,591.40			137,994.12	
AUXILIAR ARCHIVISTA	COORDINACION GOBIERNO	SINDICALIZADO	1,755.10		42,877.67	13,456.86	3,014.34	2,691.40					64,592.91	744.60	6,580.65	1,591.40			137,304.93	
AUXILIAR ARCHIVISTA	COORDINACION INF Y DURB	SINDICALIZADO	5,712.30		42,877.67	13,456.86	4,521.50	16,148.29					64,592.91	744.60	6,580.65	1,591.40			156,226.18	
AUXILIAR ARCHIVISTA	COORDINACION INF Y DURB	SINDICALIZADO	2,451.80		42,648.54	13,456.86	3,444.96	2,691.40					64,592.91	744.60	6,580.65	1,591.40			138,203.12	
AUXILIAR ARCHIVISTA	D. CONSTRUCCION	SINDICALIZADO	3,269.90		42,923.54	13,456.86	2,799.04						64,592.91	744.60	6,580.65	1,591.40			135,958.90	
AUXILIAR ARCHIVISTA	D. ECOLOGIA	SINDICALIZADO			46,102.65	13,456.86	3,444.96	2,691.40					64,592.91	744.60	6,580.65	1,591.40			139,205.43	
AUXILIAR ARCHIVISTA	D. GRAL DES URB	SINDICALIZADO	1,428.10		46,102.65	13,456.86	3,014.34	2,691.40					64,592.91	744.60	6,580.65	1,591.40			140,202.91	
AUXILIAR ARCHIVISTA	D. GRAL ECONO	SINDICALIZADO	1,196.20		49,346.33	13,456.86	3,444.96	10,765.50					64,592.91	744.60	6,580.65	1,591.40			151,719.41	
AUXILIAR ARCHIVISTA	D. GRAL TURISMO	SINDICALIZADO	4,141.40		45,736.02	13,456.86	3,444.96	5,382.80					64,592.91	744.60	6,580.65	1,591.40			145,671.60	
AUXILIAR ARCHIVISTA	D. MC IMAGEN UR	SINDICALIZADO			45,736.02	13,456.86	3,444.96	2,691.40					64,592.91	744.60	6,580.65	1,591.40			138,838.80	
AUXILIAR ARCHIVISTA	D. PATRIMONIO	SINDICALIZADO			46,056.89	13,456.86	3,444.96	5,382.80					64,592.91	744.60	6,580.65	1,591.40			141,851.07	
AUXILIAR ARCHIVISTA	D. REC MAT Y SG	SINDICALIZADO			46,102.65	13,456.86	3,444.96	2,691.40					64,592.91	744.60	6,580.65	1,591.40			139,205.43	
AUXILIAR ARCHIVISTA	DIF MUNICIPAL	SINDICALIZADO			46,056.89	13,456.86	3,444.96	2,691.40					64,592.91	744.60	6,580.65	1,591.40			139,159.67	
AUXILIAR ARCHIVISTA	DIR.REC.MAT.Y SERV	SINDICALIZADO			35,846.91	13,456.86	3,444.96	2,691.40					64,592.91	744.60	6,580.65	1,591.40			128,949.69	
AUXILIAR ARCHIVISTA	DIRECCION DE PLANEACION Y CONTROL PRESU	SINDICALIZADO	2,916.20		35,846.91	13,456.86	2,153.10						64,592.91	744.60	6,580.65	1,591.40			127,882.63	
AUXILIAR ARCHIVISTA	INT MUN MUJER	SINDICALIZADO	2,570.50		42,877.67	13,456.86	3,014.34	2,691.40					64,592.91	744.60	6,580.65	1,591.40			138,120.33	
AUXILIAR ARCHIVISTA	REGIDURIAS	SINDICALIZADO	3,713.00		46,102.65	13,456.86	3,444.96	2,691.40					64,592.91	744.60	6,580.65	1,591.40			142,918.43	
AUXILIAR ARCHIVISTA	REGIDURIAS	SINDICALIZADO	5,426.70		46,331.67	13,456.86	4,306.20	16,148.28					64,592.91	744.60	6,580.65	1,591.40			159,179.27	
AUXILIAR ARCHIVISTA	SEC DEL AYUNTA	SINDICALIZADO	1,623.50		45,736.02	13,456.86	3,014.34	2,691.40					64,592.91	744.60	6,580.65	1,591.40			140,031.68	
AUXILIAR ARCHIVISTA	SEC DEL AYUNTA	SINDICALIZADO	2,194.70		45,736.02	13,456.86	3,014.34	2,691.40					64,592.91	744.60	6,580.65	1,591.40			140,602.88	
AUXILIAR BIBLIOTECARIO	D. REC MAT Y SG	SINDICALIZADO	2,570.60		46,056.89	13,456.86	4,090.88	10,765.50					64,592.91	744.60	6,580.65	1,591.40			150,450.29	
AUXILIAR BIBLIOTECARIO	D. REC. HUMANOS	SINDICALIZADO	3,288.40		42,648.54	13,456.86	3,229.66	2,691.40					64,592.91	744.60	6,580.65	1,591.40			138,824.42	
AUXILIAR DE ALMACEN	D. REC MAT Y SG	SINDICALIZADO	4,037.00		45,736.02	13,456.86	3,229.66	2,691.40					64,592.91	744.60	6,580.65	1,591.40			142,660.50	
AUXILIAR DE CAJA	COORDINACION SERV MUN	SINDICALIZADO	2,435.10		43,594.87	14,340.60	4,130.10	11,472.50					68,834.90	744.60	6,580.65	1,591.40			153,724.72	
AUXILIAR DE CAJA	COORDINACION SERV MUN	SINDICALIZADO	6,013.00		46,773.98	14,340.60	4,818.44	14,340.60					68,834.90	744.60	6,580.65	1,591.40			164,038.17	
AUXILIAR DE CAJA	D. INGRESOS YCF	SINDICALIZADO	2,603.20		90,048.20	28,681.20	7,342.40	20,650.48					137,669.80	1,489.20	13,161.30	3,182.80			304,828.58	
AUXILIAR DE CAJA	D. INGRESOS YCF	SINDICALIZADO	40,783.80		140,823.65	43,021.80	13,767.00	43,021.87					206,504.70	2,233.80	19,741.95	4,774.20			514,672.77	
AUXILIAR DE CAJA	D. MC IMAGEN UR	SINDICALIZADO	9,597.30		89,901.02	28,681.20	9,178.00	28,681.10					137,669.80	1,489.20	13,161.30	3,182.80			321,541.72	
AUXILIAR DE CAJA	D. MERCADOS P	SINDICALIZADO	16,572.20		227,557.55	71,703.00	24,092.24	72,276.68					344,174.50	3,723.00	32,903.25	7,957.00			800,959.42	
AUXILIAR DE CAJA	D. MERCADOS P	SINDICALIZADO	30,319.60		448,252.75	143,406.00	44,054.36	127,918.18					688,349.00	7,446.00	65,806.50	15,914.00			1,571,466.39	
AUXILIAR DE CAJA	D. MERCADOS P	SINDICALIZADO	8,006.50		93,227.20	28,681.20	7,342.40	11,472.40					137,669.80	1,489.20	13,161.30	3,182.80			304,232.80	
AUXILIAR DE COCINA	D.CIENCIA EYRC	CONFIANZA	1,700.00			10,943.19	2,276.18					52,527.30		744.60	6,580.65	1,591.40			76,363.32	
AUXILIAR DE EDUCACION	D.CIENCIA EYRC	SINDICALIZADO			44,238.81	15,071.71	3,660.28	8,074.10					64,593.04	744.60	6,580.65	1,591.40			144,554.59	

AUXILIAR EDUCACION	DE	D.CIENCIA EYRC	SINDICALIZADO			92,113.78		26,913.72		7,966.46	21,531.00				129,185.82	1,489.20	13,161.30	3,182.80	295,544.08
AUXILIAR ENFERMERA	DE	ASILO	SINDICALIZADO	1,447.40		46,204.51		13,638.76		2,618.64					65,466.07	744.60	6,580.65	1,591.40	138,292.03
AUXILIAR ENFERMERA	DE	D. GRAL ADMIN	SINDICALIZADO			45,477.85		13,138.50		2,080.90					63,064.49	744.60	6,580.65	1,591.40	132,678.39
AUXILIAR ENFERMERA	DE	D. MERCADOS P	SINDICALIZADO	1,673.10		45,477.74		13,138.50		2,943.02	2,627.70				63,064.80	744.60	6,580.65	1,591.40	137,841.51
AUXILIAR ENFERMERA	DE	D. SALUD	SINDICALIZADO			46,296.14		13,638.76		2,400.42					65,466.07	744.60	6,580.65	1,591.40	136,718.04
AUXILIAR ENFERMERA	DE	D. SALUD	SINDICALIZADO			45,883.64		13,638.76		2,400.42					65,466.07	744.60	6,580.65	1,591.40	136,305.54
AUXILIAR ENFERMERA	DE	DIF MUNICIPAL	SINDICALIZADO	6,774.20		135,525.94		40,916.28		10,038.12	10,911.10				196,398.21	2,233.80	19,741.95	4,774.20	427,313.80
AUXILIAR ENFERMERA	DE	DIF MUNICIPAL	SINDICALIZADO			95,726.29		27,277.52		7,419.48	16,366.50				130,932.14	1,489.20	13,161.30	3,182.80	295,555.23
AUXILIAR ENFERMERA	DE	INT MUN MUJER	SINDICALIZADO	1,157.90		46,204.51		13,638.76		3,491.52	5,455.50				65,466.07	744.60	6,580.65	1,591.40	144,330.91
AUXILIAR ENFERMERA	DE	SISTEMA MUNICIPAL DIF	SINDICALIZADO			35,994.53		13,638.76		2,182.20					65,466.07	744.60	6,580.65	1,591.40	126,198.21
AUXILIAR INGENIERO	DE	COORD INY Y DURB	SINDICALIZADO	285.60		46,056.89		13,456.86		3,229.66	2,691.40				64,592.91	744.60	6,580.65	1,591.40	139,229.97
AUXILIAR INGENIERO	DE	D. PROYECTOS	SINDICALIZADO	2,427.70		46,167.11		13,456.86		3,875.58	10,765.50				64,592.91	744.60	6,580.65	1,591.40	150,202.31
AUXILIAR MECANICA	DE	D. MC IMAGEN UR	SINDICALIZADO	3,414.20		42,203.04		14,834.74		3,002.70	2,681.00				64,343.46	744.60	6,580.65	1,591.40	139,395.79
AUXILIAR MECANICA	DE	D. SIS LIMPIA	SINDICALIZADO	4,267.70		42,972.93	22,876.68	13,404.89		3,431.66	5,361.90				64,343.46	744.60	6,580.65	1,591.40	165,575.87
AUXILIAR MECANICA	DE	SECRETARIA FINANZAS Y ADMINISTRACION	SINDICALIZADO	3,000.00		34,494.02		14,834.74		2,144.78					64,343.46	744.60	6,580.65	1,591.40	127,733.65
AUXILIAR DE TECNICO ASTRONOMO	DE	D. GRAL CULTURA	SINDICALIZADO	27,131.30		86,960.61		28,681.20		9,636.88	28,681.20				137,669.80	1,489.20	13,161.30	3,182.80	336,594.29
AUXILIAR DE TRABAJO SOCIAL	DE	COORD DES SOCIAL	SINDICALIZADO	2,702.90		45,693.78		13,404.89		3,217.18					64,343.46	744.60	6,580.65	1,591.40	138,278.86
AUXILIAR DE TRABAJO SOCIAL	DE	D. COM SOC	SINDICALIZADO			42,835.43		13,404.89		3,431.66					64,343.46	744.60	6,580.65	1,591.40	132,932.09
AUXILIAR DE TRABAJO SOCIAL	DE	D. GOBIERNO	SINDICALIZADO			34,494.02		14,834.74		2,144.78					64,343.46	744.60	6,580.65	1,591.40	124,733.65
AUXILIAR DE TRABAJO SOCIAL	DE	D. GRAL ECONO	SINDICALIZADO			86,907.04		29,669.48		5,576.44	5,362.00				128,686.92	1,489.20	13,161.30	3,182.80	274,035.18
AUXILIAR DE TRABAJO SOCIAL	DE	D. SALUD	SINDICALIZADO	2,276.10		46,060.41		13,404.89		3,002.70	2,681.00				64,343.46	744.60	6,580.65	1,591.40	140,685.21
AUXILIAR DE TRABAJO SOCIAL	DE	D. SIS LIMPIA	SINDICALIZADO	995.80		41,168.27		15,013.47		2,359.26					64,343.46	744.60	6,580.65	1,591.40	132,796.91
AUXILIAR DE TRABAJO SOCIAL	DE	DIF MUNICIPAL	SINDICALIZADO	3,410.30		134,635.60		40,214.67		9,008.10	2,681.00				193,030.38	2,233.80	19,741.95	4,774.20	409,730.00
AUXILIAR DE TRABAJO SOCIAL	DE	DIF MUNICIPAL	SINDICALIZADO	711.30		46,014.65		13,404.89		2,788.22					64,343.46	744.60	6,580.65	1,591.40	136,179.17
AUXILIAR DE TRABAJO SOCIAL	DE	DIF MUNICIPAL	SINDICALIZADO	711.30		46,014.65		13,404.89		3,431.66					64,343.46	744.60	6,580.65	1,591.40	136,822.61
AUXILIAR DE TRABAJO SOCIAL	DE	INT MUN MUJER	SINDICALIZADO			44,704.00		14,834.74		2,788.22					64,343.46	744.60	6,580.65	1,591.40	135,587.07
AUXILIAR FONTANERO	DE	D. MC IMAGEN UR	SINDICALIZADO	4,319.10		36,795.88	36,623.76	14,438.47		3,300.22	5,156.70				61,879.17	744.60	6,580.65	1,591.40	171,429.95
AUXILIAR TOPOGRAFO	DE	COORD INY Y DURB	SINDICALIZADO	2,028.40		77,564.85		25,484.40		4,485.26					122,325.14	1,489.20	13,161.30	3,182.80	249,721.35
AUXILIAR TOPOGRAFO	DE	D. PROYECTOS	SINDICALIZADO			35,266.99		12,742.20		2,038.76					61,162.57	744.60	6,580.65	1,591.40	120,127.17
AUXILIAR TOPOGRAFO	DE	D. PROYECTOS	SINDICALIZADO	2,934.90		42,297.86		12,742.20		2,854.26	2,548.40				61,162.57	744.60	6,580.65	1,591.40	133,456.84
AUXILIAR UNIVERSAL DE OFICINA	DE	COORD ADM Y FIN	SINDICALIZADO	2,282.80		46,773.98		14,340.60		4,589.00	13,767.03				68,834.90	744.60	6,580.65	1,591.40	159,504.96
AUXILIAR UNIVERSAL DE OFICINA	DE	COORD ADM Y FIN	SINDICALIZADO	760.90		45,371.92		15,870.27		3,671.20	8,604.30				68,834.90	744.60	6,580.65	1,591.40	152,030.14
AUXILIAR UNIVERSAL DE OFICINA	DE	COORD CULTURECO	SINDICALIZADO			46,773.98		14,340.60		2,294.50					68,834.90	744.60	6,580.65	1,591.40	141,160.63
AUXILIAR UNIVERSAL DE OFICINA	DE	COORD DES SOCIAL	SINDICALIZADO	318.70		90,139.72		28,681.20		8,030.74	20,076.80				137,669.80	1,489.20	13,161.30	3,182.80	302,750.26
AUXILIAR UNIVERSAL DE OFICINA	DE	COORD DES SOCIAL	SINDICALIZADO	19,793.10		94,095.43		28,681.20		8,948.54	25,813.10				137,669.80	1,489.20	13,161.30	3,182.80	332,834.47
AUXILIAR UNIVERSAL DE OFICINA	DE	COORD GOBIERNO	SINDICALIZADO	456.60		46,773.98		14,340.60		4,818.44	14,340.60				68,834.90	744.60	6,580.65	1,591.40	158,481.77
AUXILIAR UNIVERSAL DE OFICINA	DE	COORD GOBIERNO	SINDICALIZADO	3,804.70		47,100.35		14,340.60		4,130.10	11,472.40				68,834.90	744.60	6,580.65	1,591.40	158,599.70
AUXILIAR UNIVERSAL DE OFICINA	DE	COORD INY Y DURB	SINDICALIZADO	3,603.00		44,820.60		16,061.48		4,130.10	8,604.30				68,834.90	744.60	6,580.65	1,591.40	154,971.03
AUXILIAR UNIVERSAL DE OFICINA	DE	COORD INY Y DURB	SINDICALIZADO	2,739.40		47,321.45		14,340.60		4,589.00	14,340.60				68,834.90	744.60	6,580.65	1,591.40	161,082.60
AUXILIAR UNIVERSAL DE OFICINA	DE	D. AGENCIAS Y C	SINDICALIZADO	5,296.70		46,773.98		14,340.60		4,359.54	11,472.50				68,834.90	744.60	6,580.65	1,591.40	159,994.87

AUXILIAR UNIVERSAL DE OFICINA	D. COM SOC	SINDICALIZADO	4,028.50			88,013.75		31,740.54		7,342.40	5,736.20				137,669.80	1,489.20	13,161.30	3,182.80	292,364.49
AUXILIAR UNIVERSAL DE OFICINA	D. ECOLOGIA	SINDICALIZADO	1,249.90			46,453.22		14,340.60		4,359.54	11,472.50				68,834.90	744.60	6,580.65	1,591.40	155,627.31
AUXILIAR UNIVERSAL DE OFICINA	D. ECOLOGIA	SINDICALIZADO				46,773.98		14,340.60		4,359.54	13,767.03				68,834.90	744.60	6,580.65	1,591.40	156,992.70
AUXILIAR UNIVERSAL DE OFICINA	D. GRAL CULTURA	SINDICALIZADO	4,124.30			44,866.47		16,061.48		3,671.20	5,736.20				68,834.90	744.60	6,580.65	1,591.40	152,211.20
AUXILIAR UNIVERSAL DE OFICINA	D. GRAL ECONO	SINDICALIZADO	4,565.50			50,454.80		14,340.60		4,589.00	14,340.60				68,834.90	744.60	6,580.65	1,591.40	166,042.05
AUXILIAR UNIVERSAL DE OFICINA	D. GRAL ECONO	SINDICALIZADO	1,274.70			46,773.98		14,340.60		3,671.20	5,736.20				68,834.90	744.60	6,580.65	1,591.40	149,548.23
AUXILIAR UNIVERSAL DE OFICINA	D. INGRESOS YCF	SINDICALIZADO	7,976.90			90,870.45		28,681.20		8,948.54	25,813.10				137,669.80	1,489.20	13,161.30	3,182.80	317,793.29
AUXILIAR UNIVERSAL DE OFICINA	D. INGRESOS YCF	SINDICALIZADO	3,804.70			50,325.33		14,340.60		4,130.10	11,472.40				68,834.90	744.60	6,580.65	1,591.40	161,824.68
AUXILIAR UNIVERSAL DE OFICINA	D. INGRESOS YCF	SINDICALIZADO				43,640.74		14,340.60		3,900.64	8,604.30				68,834.90	744.60	6,580.65	1,591.40	148,237.83
AUXILIAR UNIVERSAL DE OFICINA	D. LICENCIAS	SINDICALIZADO	8,336.80			90,414.72		28,681.20		8,719.08	22,945.00				137,669.80	1,489.20	13,161.30	3,182.80	314,599.90
AUXILIAR UNIVERSAL DE OFICINA	D. MC IMAGEN UR	SINDICALIZADO	11,055.50			90,414.72		28,681.20		9,636.90	34,991.08				137,669.80	1,489.20	13,161.30	3,182.80	330,282.50
AUXILIAR UNIVERSAL DE OFICINA	D. MC IMAGEN UR	SINDICALIZADO	6,239.70			42,870.96		15,870.27		5,047.90	20,650.48				68,834.90	744.60	6,580.65	1,591.40	168,430.86
AUXILIAR UNIVERSAL DE OFICINA	D. MERCADOS P	SINDICALIZADO	5,111.10			50,659.73		14,340.60		4,818.44	17,208.80				68,834.90	744.60	6,580.65	1,591.40	169,890.22
AUXILIAR UNIVERSAL DE OFICINA	D. PATRIMONIO	SINDICALIZADO	15,094.20			90,048.09		28,681.20		9,407.44	28,681.20				137,669.80	1,489.20	13,161.30	3,182.80	327,415.23
AUXILIAR UNIVERSAL DE OFICINA	D. PATRIMONIO	SINDICALIZADO	3,048.20			46,865.72		14,340.60		3,671.20	5,736.20				68,834.90	744.60	6,580.65	1,591.40	151,413.47
AUXILIAR UNIVERSAL DE OFICINA	D. PROG Y C PRE	SINDICALIZADO				42,870.96		15,870.27		3,671.20	2,868.10				68,834.90	744.60	6,580.65	1,591.40	143,032.08
AUXILIAR UNIVERSAL DE OFICINA	D. PROYECTOS	SINDICALIZADO				46,773.98		14,340.60		5,047.90	14,340.60				68,834.90	744.60	6,580.65	1,591.40	158,254.63
AUXILIAR UNIVERSAL DE OFICINA	D. PROYECTOS	SINDICALIZADO	4,565.60			43,594.87		14,340.60		4,359.54	8,604.30				68,834.90	744.60	6,580.65	1,591.40	153,216.46
AUXILIAR UNIVERSAL DE OFICINA	D. REC MAT Y SG	SINDICALIZADO	4,608.70			43,365.74		14,340.60		5,047.90	14,340.60				68,834.90	744.60	6,580.65	1,591.40	159,455.09
AUXILIAR UNIVERSAL DE OFICINA	D. REC. HUMANOS	SINDICALIZADO	35,563.30			45,371.92		15,870.27		2,982.86	2,868.10				68,834.90	744.60	6,580.65	1,591.40	180,408.00
AUXILIAR UNIVERSAL DE OFICINA	D.CIENCIA EYRC	SINDICALIZADO				46,773.98		14,340.60		4,589.00	11,472.50				68,834.90	744.60	6,580.65	1,591.40	154,927.63
AUXILIAR UNIVERSAL DE OFICINA	D.CIENCIA EYRC	SINDICALIZADO				46,773.98		14,340.60		4,359.54	11,472.50				68,834.90	744.60	6,580.65	1,591.40	154,698.17
AUXILIAR UNIVERSAL DE OFICINA	DIF MUNICIPAL	SINDICALIZADO				50,133.93		14,340.60		4,589.00	14,340.60				68,834.90	744.60	6,580.65	1,591.40	161,155.68
AUXILIAR UNIVERSAL DE OFICINA	INT MUN MUJER	SINDICALIZADO	2,739.40			45,051.05		15,870.27		3,671.20	2,868.10				68,834.90	744.60	6,580.65	1,591.40	147,951.57
AUXILIAR UNIVERSAL DE OFICINA	PRESIDENCIA MUN	SINDICALIZADO				46,453.22		14,340.60		3,671.20	8,604.30				68,834.90	744.60	6,580.65	1,591.40	150,820.87
AUXILIAR UNIVERSAL DE OFICINA	REGIDURIAS	SINDICALIZADO	45,630.90			46,773.98		14,340.60		5,047.90	17,208.70				68,834.90	744.60	6,580.65	1,591.40	206,753.63
AUXILIAR UNIVERSAL DE OFICINA	REGIDURIAS	SINDICALIZADO				35,161.94		15,870.27		2,294.50					68,834.90	744.60	6,580.65	1,591.40	131,078.26
AYDTE. OPER. MAQ. PESADA 'C'	COOR INF Y DURB	SINDICALIZADO	13,312.10			128,278.92	5,468.76	54,232.08		16,527.88	48,421.50				232,423.23	2,233.80	19,741.95	4,774.20	525,414.42
AYDTE. OPER. MAQ. PESADA 'C'	D. CONSTRUCCION	SINDICALIZADO	32,170.30			232,044.12	380,501.52	108,464.16		24,791.88	45,193.40				464,846.46	4,467.60	39,483.90	9,548.40	1,341,511.74
AYDTE. OPER. MAQ. PESADA 'C'	D. PROYECTOS	SINDICALIZADO	6,252.50			81,567.20		36,154.72		10,846.42	35,509.10				154,948.82	1,489.20	13,161.30	3,182.80	343,112.06
AYDTE. OPER. MAQ. PESADA 'C'	D. SIS LIMPIA	SINDICALIZADO	10,815.20			77,836.99	185,268.24	36,154.72		8,263.96	12,912.40				154,948.82	1,489.20	13,161.30	3,182.80	504,033.63
AYUDANTE ADMINISTRATIVO	COOR ADM Y FIN	SINDICALIZADO	5,560.70			90,533.41		29,110.10		6,520.68	5,822.00				139,728.44	1,489.20	13,161.30	3,182.80	295,108.63
AYUDANTE ADMINISTRATIVO	CONSEJERIA JUR	SINDICALIZADO	1,390.10			46,948.00		14,555.05		4,890.50	17,466.09				69,864.22	744.60	6,580.65	1,591.40	164,030.61
AYUDANTE ADMINISTRATIVO	COOR ADM Y FIN	SINDICALIZADO	26,275.70			141,446.25		43,665.15		13,041.34	29,110.10				209,592.66	2,233.80	19,741.95	4,774.20	489,881.15
AYUDANTE ADMINISTRATIVO	COOR ADM Y FIN	SINDICALIZADO	4,324.90			42,794.84		16,107.59		3,726.10	2,911.00				69,864.22	744.60	6,580.65	1,591.40	148,645.30
AYUDANTE ADMINISTRATIVO	COOR DES SOCIAL	SINDICALIZADO	3,707.10			43,814.65		14,555.05		3,726.10	5,822.10				69,864.22	744.60	6,580.65	1,591.40	150,405.87
AYUDANTE ADMINISTRATIVO	COOR GOBIERNO	SINDICALIZADO				46,948.00		14,555.05		5,123.38	20,959.33				69,864.22	744.60	6,580.65	1,591.40	166,366.63
AYUDANTE ADMINISTRATIVO	COOR INF Y DURB	SINDICALIZADO	8,674.10			50,683.71		14,555.05		4,657.62	14,555.10				69,864.22	744.60	6,580.65	1,591.40	171,906.45
AYUDANTE ADMINISTRATIVO	COOR SERV MUN	SINDICALIZADO	5,326.60			46,948.00		14,555.05		4,890.50	14,555.10				69,864.22	744.60	6,580.65	1,591.40	165,056.12
AYUDANTE	COOR SERV MUN	SINDICALIZADO	17,093.60			48,038.32		14,555.05		4,890.50	20,959.30				69,864.22	744.60	6,580.65	1,591.40	184,317.64

ADMINISTRATIVO																			
AYUDANTE ADMINISTRATIVO	D. COM SOC	SINDICALIZADO	3,398.20		46,948.00	14,555.05	4,890.50	14,555.10							69,864.22	744.60	6,580.65	1,591.40	163,127.72
AYUDANTE ADMINISTRATIVO	D. CONTABILIDAD	SINDICALIZADO	3,243.70		46,948.00	14,555.05	5,123.38	14,555.10							69,864.22	744.60	6,580.65	1,591.40	163,206.10
AYUDANTE ADMINISTRATIVO	D. GRAL ECONO	SINDICALIZADO			46,948.00	14,555.05	3,726.10	5,822.10							69,864.22	744.60	6,580.65	1,591.40	149,832.12
AYUDANTE ADMINISTRATIVO	D. INGRESOS YCF	SINDICALIZADO	24,365.00		184,429.41	58,220.20	16,301.68	29,692.33							279,456.88	2,978.40	26,322.60	6,365.60	628,132.10
AYUDANTE ADMINISTRATIVO	D. INGRESOS YCF	SINDICALIZADO	3,861.60		98,211.30	29,110.10	8,616.60	23,870.30							139,728.44	1,489.20	13,161.30	3,182.80	321,231.64
AYUDANTE ADMINISTRATIVO	D. LICENCIAS	SINDICALIZADO	8,617.90		51,217.43	14,555.05	4,890.50	20,959.30							69,864.22	744.60	6,580.65	1,591.40	179,021.05
AYUDANTE ADMINISTRATIVO	D. LICENCIAS	SINDICALIZADO	6,313.60		46,993.76	14,555.05	4,424.74	11,644.00							69,864.22	744.60	6,580.65	1,591.40	162,712.02
AYUDANTE ADMINISTRATIVO	D. MERCADOS P	SINDICALIZADO	11,050.60		94,056.60	32,603.30	9,082.36	26,199.10							139,728.44	1,489.20	13,161.30	3,182.80	330,553.70
AYUDANTE ADMINISTRATIVO	D. MERCADOS P	SINDICALIZADO	5,560.60		46,948.00	14,555.05	5,123.38	14,555.10							69,864.22	744.60	6,580.65	1,591.40	165,523.00
AYUDANTE ADMINISTRATIVO	D. PATRIMONIO	SINDICALIZADO	5,208.50		46,948.00	14,555.05	4,657.62	14,555.10							69,864.22	744.60	6,580.65	1,591.40	164,705.14
AYUDANTE ADMINISTRATIVO	D. REC MAT Y SG	SINDICALIZADO	2,008.00		46,993.76	14,555.05	3,726.10	2,911.00							69,864.22	744.60	6,580.65	1,591.40	148,974.78
AYUDANTE ADMINISTRATIVO	D. REC MAT Y SG	SINDICALIZADO	5,361.50		46,948.00	14,555.05	5,123.38	17,466.10							69,864.22	744.60	6,580.65	1,591.40	168,234.90
AYUDANTE ADMINISTRATIVO	D. REC MAT Y SG	SINDICALIZADO	14,788.30		45,204.06	16,107.59	4,657.62	17,466.09							69,864.22	744.60	6,580.65	1,591.40	177,004.53
AYUDANTE ADMINISTRATIVO	D. SIS LIMPIA	SINDICALIZADO	2,655.60		89,878.80	32,603.30	7,917.96	11,644.00							139,728.44	1,489.20	13,161.30	3,182.80	302,261.40
AYUDANTE ADMINISTRATIVO	PRESIDENCIA MUN	SINDICALIZADO	4,565.60		43,768.78	14,555.05	4,191.86	8,733.00							69,864.22	744.60	6,580.65	1,591.40	154,595.16
AYUDANTE ADMINISTRATIVO	SEC DEL AYUNTA	SINDICALIZADO	11,948.90		46,948.00	14,555.05	4,657.62	17,466.09							69,864.22	744.60	6,580.65	1,591.40	174,356.53
AYUDANTE ADMINISTRATIVO	SEC TECNICA	SINDICALIZADO	18,234.50		46,948.00	14,555.05	5,123.38	11,644.00							69,864.22	744.60	6,580.65	1,591.40	175,285.80
AYUDANTE ADMINISTRATIVO	SINDICATURAS	SINDICALIZADO	2,317.00		46,948.00	14,555.05	5,123.38	17,466.10							69,864.22	744.60	6,580.65	1,591.40	165,190.40
AYUDANTE ADMINISTRATIVO	DE D. REC. HUMANOS	SINDICALIZADO			43,141.34	13,781.78	4,851.20	13,781.80							66,152.54	744.60	6,580.65	1,591.40	150,625.31
AYUDANTE OPER/MAQ.PESADA	COOR INF Y DURB	SINDICALIZADO	5,883.70		40,306.09	14,788.85	4,732.44	17,746.68							70,986.46	744.60	6,580.65	1,591.40	163,360.87
AYUDANTE OPER/MAQ.PESADA	D. CONSTRUCCION	SINDICALIZADO	5,806.90		44,004.40	14,788.85	4,732.44	14,788.90							70,986.46	744.60	6,580.65	1,591.40	164,024.60
AYUDANTE OPER/MAQ.PESADA	D. GRAL OB PUB	SINDICALIZADO	1,521.80		46,816.88	14,788.85	5,205.68	14,788.90							70,986.46	744.60	6,580.65	1,591.40	163,025.22
AYUDANTE OPER/MAQ.PESADA	D. PROYECTOS	SINDICALIZADO	2,982.00		43,958.53	14,788.85	5,205.68	14,788.90							70,986.46	744.60	6,580.65	1,591.40	161,627.07
AYUDANTE UNIVERSAL OFICINA	DE COOR ADM Y FIN	SINDICALIZADO	2,780.30		43,768.78	14,555.05	4,657.62	11,644.00							69,864.22	744.60	6,580.65	1,591.40	156,186.62
AYUDANTE UNIVERSAL OFICINA	DE COOR CULTURECO	SINDICALIZADO			46,948.00	14,555.05	2,328.82								69,864.22	744.60	6,580.65	1,591.40	142,612.74
AYUDANTE UNIVERSAL OFICINA	DE COOR DES SOCIAL	SINDICALIZADO			46,948.00	14,555.05	5,123.38	20,377.00							69,864.22	744.60	6,580.65	1,591.40	165,784.30
AYUDANTE UNIVERSAL OFICINA	DE COOR INF Y DURB	SINDICALIZADO	6,544.60		46,948.00	14,555.05	5,123.38	17,466.10							69,864.22	744.60	6,580.65	1,591.40	169,418.00
AYUDANTE UNIVERSAL OFICINA	DE D. ECOLOGIA	SINDICALIZADO	2,891.60		50,683.71	14,555.05	4,657.62	14,555.10							69,864.22	744.60	6,580.65	1,591.40	166,123.95
AYUDANTE UNIVERSAL OFICINA	DE D. EGRESOS	SINDICALIZADO	7,000.00		46,948.00	14,555.05	5,123.38	14,555.10							69,864.22	744.60	6,580.65	1,591.40	166,962.40
AYUDANTE UNIVERSAL OFICINA	DE D. INGRESOS YCF	SINDICALIZADO	9,065.50		94,452.49	29,110.10	9,781.00	35,514.43							139,728.44	1,489.20	13,161.30	3,182.80	335,485.26
AYUDANTE UNIVERSAL OFICINA	DE D. INGRESOS YCF	SINDICALIZADO	6,832.70		87,537.56	29,110.10	8,849.48	20,377.10							139,728.44	1,489.20	13,161.30	3,182.80	310,268.68
AYUDANTE UNIVERSAL OFICINA	DE D. MERCADOS P	SINDICALIZADO			43,539.65	14,555.05	5,123.38	17,466.10							69,864.22	744.60	6,580.65	1,591.40	159,465.05
AYUDANTE UNIVERSAL OFICINA	DE D. PATRIMONIO	SINDICALIZADO	5,783.10		50,729.58	14,555.05	4,657.62	14,555.10							69,864.22	744.60	6,580.65	1,591.40	169,061.32
AYUDANTE UNIVERSAL OFICINA	DE D. PROYECTOS	SINDICALIZADO	4,942.80		46,993.76	14,555.05	3,958.98	5,822.10							69,864.22	744.60	6,580.65	1,591.40	155,053.56

OFICINA																					
AYUDANTE UNIVERSAL OFICINA	DE	D. REC MAT Y SG	SINDICALIZADO	4,544.60			46,948.00		14,555.05		4,424.74	11,644.00				69,864.22	744.60	6,580.65	1,591.40		160,897.26
AYUDANTE UNIVERSAL OFICINA	DE	D. REC. HUMANOS	SINDICALIZADO	9,267.60			46,948.00		14,555.05		4,890.50	14,555.10				69,864.22	744.60	6,580.65	1,591.40		168,997.12
AYUDANTE UNIVERSAL OFICINA	DE	D. SALUD	SINDICALIZADO	4,109.10			93,575.24		29,110.10		6,753.56	11,644.00				139,728.44	1,489.20	13,161.30	3,182.80		302,753.74
AYUDANTE UNIVERSAL OFICINA	DE	D. SALUD	SINDICALIZADO	3,707.10			43,814.65		14,555.05		3,260.34	2,911.00				69,864.22	744.60	6,580.65	1,591.40		147,029.01
AYUDANTE UNIVERSAL OFICINA	DE	SINDICATURAS	SINDICALIZADO	35,097.30			46,948.00		14,555.05		5,123.38	17,466.10				69,864.22	744.60	6,580.65	1,591.40		197,970.70
BARRENDERO		COOR SERV MUN	SINDICALIZADO	9,740.40			183,460.86	244,836.36	68,553.85		12,927.30	4,896.80				293,802.10	3,723.00	32,903.25	7,957.00		862,800.92
BARRENDERO		D. MERCADOS P	SINDICALIZADO	23,091.10			341,593.56	238,391.28	123,396.93		28,792.62	46,518.60				528,843.78	6,701.40	59,225.85	14,322.60		1,410,877.72
BARRENDERO		D. REC. HUMANOS	SINDICALIZADO	1,282.00			36,435.52	42,430.56	13,710.77		2,154.56					58,760.42	744.60	6,580.65	1,591.40		163,690.48
BARRENDERO		D. SIS LIMPIA	SINDICALIZADO	1,281.40			38,010.06		12,241.75		2,350.42					58,760.42	744.60	6,580.65	1,591.40		121,560.70
BARRENDERO		D. SIS LIMPIA	SINDICALIZADO	667,793.30			7,542,833.76	12,075,900.24	2,810,707.85		670,066.04	1,211,934.90				12,045,886.10	152,643.00	1,349,033.25	326,237.00		38,853,035.44
BARRENDERO		D. SIS LIMPIA	SINDICALIZADO	107,961.26			21,903.00	36,725.25	8,226.46		9,793.40					176,281.26	2,233.80	19,741.95	4,774.20		387,640.58
BARRENDERO		D. SIS LIMPIA	SINDICALIZADO	1,281.40			38,239.30	46,881.96	12,241.75		2,350.42					58,760.42	744.60	6,580.65	1,591.40		168,671.90
BARRENDERO		DIRECCION DE MERCADOS PUBLICOS	SINDICALIZADO				70,214.76	11,595.72	27,421.54		3,917.36	9,793.40				117,520.84	1,489.20	13,161.30	3,182.80		258,296.92
BARRENDERO		DIRECCION DE SISTEMA DE LIMPIA	SINDICALIZADO	2,147.60			211,516.25	48,974.48	82,264.62		11,752.08	19,586.90				352,562.52	4,467.60	39,483.90	9,548.40		782,304.35
BARRENDERO		SECRETARIA DE DESARROLLO URBANO, ECOLOGI	SINDICALIZADO				44,100.65		12,241.75		1,958.68					58,760.42	744.60	6,580.65	1,591.40		125,978.15
CABO		D. CONSTRUCCION	SINDICALIZADO	40,512.40			515,971.61	550,804.68	206,011.68		42,884.12	36,787.80				882,907.20	10,424.40	92,129.10	22,279.60		2,400,712.59
CABO		D. MC IMAGEN UR	SINDICALIZADO	5,227.20			40,579.99	44,052.12	14,715.12		4,204.32	13,138.50				63,064.80	744.60	6,580.65	1,591.40		193,898.70
CABO		D. SIS LIMPIA	SINDICALIZADO	5,639.40			151,515.98	134,226.96	58,860.48		15,556.00	39,415.50				252,259.20	2,978.40	26,322.60	6,365.60		693,140.12
CABO		DIRECCION DE CONSTRUCCION Y SUPERVISION	SINDICALIZADO				34,470.26		14,715.12		2,102.16					63,064.80	744.60	6,580.65	1,591.40		123,268.99
CAJERO		D. INGRESOS YCF	CONFIANZA	38,284.00					30,086.40		7,942.82		16,968.80	144,414.70			1,489.20	13,161.30	3,182.80		255,530.02
CAJERO " C "		D. INGRESOS YCF	CONTRATO				35,085.16		104,200.00						1,200,000.00		29,784.00	263,226.00	63,656.00		1,695,951.16
CAPACITADOR " A "		COOR ADM Y FIN	CONTRATO				858.00		2,709.20						31,200.00		744.60	6,580.65	1,591.40		43,683.85
CAPACITADOR " A "		DIF MUNICIPAL	CONTRATO				1,155.88		2,709.20						31,200.00		744.60	6,580.65	1,591.40		43,981.73
CAPACITADOR " B "		COOR ADULTO MAY	CONTRATO				924.00		2,917.60						33,600.00		744.60	6,580.65	1,591.40		46,358.25
CAPACITADOR " B "		D. ECOLOGIA	CONTRATO				924.00		2,917.60						33,600.00		744.60	6,580.65	1,591.40		46,358.25
CAPACITADOR " B "		DIF MUNICIPAL	CONTRATO				924.00		2,917.60						33,600.00		744.60	6,580.65	1,591.40		46,358.25
CAPACITADOR " B "		PROCU NINEZ	CONTRATO				924.00		2,917.60						33,600.00		744.60	6,580.65	1,591.40		46,358.25
CAPACITADOR " C "		COOR ADULTO MAY	CONTRATO				990.00		3,126.00						36,000.00		744.60	6,580.65	1,591.40		49,032.65
CAPACITADOR " C "		DIF MUNICIPAL	CONTRATO				1,287.88		3,126.00						36,000.00		744.60	6,580.65	1,591.40		49,330.53
CAPACITADOR " C "		REGIDURIAS	CONTRATO				990.00		3,126.00						36,000.00		744.60	6,580.65	1,591.40		49,032.65
CAPTURADOR Y AUX. DE SERVICIOS		D. SALUD	SINDICALIZADO	717.30			39,560.51		12,911.03		2,272.34					61,972.95	744.60	6,580.65	1,591.40		126,350.78
CAPTURADOR Y AUX. DE SERVICIOS		D. SALUD	SINDICALIZADO	2,948.20			127,014.14		38,733.09		8,263.08	5,164.40				185,918.85	2,233.80	19,741.95	4,774.20		394,791.71
CAPTURISTA "B"		COOR INF Y DURB	SINDICALIZADO	2,520.50			44,716.98		15,945.00		4,100.14	8,542.00				68,335.74	744.60	6,580.65	1,591.40		153,077.01
CAPTURISTA "B"		D. CONSTRUCCION	CONFIANZA	10,000.00					12,477.06		3,293.94		9,382.70	59,889.91			744.60	6,580.65	1,591.40		103,960.26
CAPTURISTA "B"		D. INGRESOS YCF	CONFIANZA	2,050.00					12,477.06		2,195.96			59,889.91			744.60	6,580.65	1,591.40		85,529.58
CAPTURISTA "B"		D. LIC Y CON PR	CONFIANZA	22,614.00					24,954.12		5,190.48			119,779.82			1,489.20	13,161.30	3,182.80		190,371.72
CAPTURISTA "B"		D. MOD ADM Y GD	CONFIANZA	30,000.00					12,477.06		3,493.58		11,728.40	59,889.91			744.60	6,580.65	1,591.40		126,505.60
CAPTURISTA "B"		D. PROYECTOS	CONFIANZA	33,687.80					37,431.18		8,883.70		11,728.50	179,669.73			2,233.80	19,741.95	4,774.20		298,150.86
CAPTURISTA "B"		D. REC MAT Y SG	SINDICALIZADO	1,107.30			44,716.98		15,945.00		3,644.58	2,847.40				68,335.74	744.60	6,580.65	1,591.40		145,513.65

CAPTURISTA "B"	INT MUN MUJER	SINDICALIZADO	2,870.50		44,716.98		15,945.00		3,644.58	2,847.40				68,335.74	744.60	6,580.65	1,591.40	147,276.85	
CAPTURISTA "B"	REGIDURIAS	SINDICALIZADO	1,208.70		46,781.13		14,236.61		3,644.58	5,694.60				68,335.74	744.60	6,580.65	1,591.40	148,818.01	
CAPTURISTA "B"	SEC DEL AYUNTA	CONFIANZA	20,000.00				12,477.06		3,293.94			7,037.00		59,889.91				111,614.56	
CAPTURISTA DE DATOS "B"	D. INGRESOS YCF	CONTRATO			742.50		2,344.50							27,000.00		744.60	6,580.65	1,591.40	39,003.65
CAPTURISTA DE DATOS "C"	REGIDURIAS	CONTRATO			825.00		2,605.00							30,000.00		744.60	6,580.65	1,591.40	42,346.65
CHOFER	COOR INF Y DURB	SINDICALIZADO	4,622.60		38,037.56		16,483.45		3,767.66	2,943.40				70,643.35	744.60	6,580.65	1,591.40	145,414.67	
CHOFER	COOR INF Y DURB	SINDICALIZADO	2,905.70		44,301.40		15,211.32		4,624.24	12,169.10				73,014.36	744.60	6,580.65	1,591.40	161,142.77	
CHOFER	COOR INF Y DURB	SINDICALIZADO	3,157.30		44,301.40		15,211.32		4,624.24	12,169.10				73,014.36	744.60	6,580.65	1,591.40	161,394.37	
CHOFER	D. COM SOC	SINDICALIZADO	11,754.90		43,492.46		16,833.87		5,354.40	15,211.30				73,014.36	744.60	6,580.65	1,591.40	174,577.94	
CHOFER	D. MC IMAGEN UR	SINDICALIZADO	4,997.90		37,808.43	87,125.88	16,483.45		3,767.66	5,887.00				70,643.35	744.60	6,580.65	1,591.40	235,630.32	
CHOFER	D. MC IMAGEN UR	SINDICALIZADO	5,096.40		40,878.09	98,325.72	15,211.32		3,894.10	6,084.60				73,014.36	744.60	6,580.65	1,591.40	251,421.24	
CHOFER	D. MC IMAGEN UR	SINDICALIZADO	13,504.10		43,492.46		16,833.87		4,624.24	12,169.10				73,014.36	744.60	6,580.65	1,591.40	172,554.78	
CHOFER	D. PROYECTOS	SINDICALIZADO	11,242.90		91,782.02		30,422.64		10,465.40	33,464.90				146,028.72	1,489.20	13,161.30	3,182.80	341,239.88	
CHOFER	D. SALUD	SINDICALIZADO	3,861.60		47,480.62		15,211.32		5,354.40	18,253.60				73,014.36	744.60	6,580.65	1,591.40	172,092.55	
CHOFER "A"	D. SIS LIMPIA	SINDICALIZADO	16,216.60		117,936.06	291,555.96	49,450.35		12,244.88	29,434.80				211,930.05	2,233.80	19,741.95	4,774.20	755,518.65	
CHOFER "B"	COOR INF Y DURB	SINDICALIZADO	6,485.30		76,696.18		33,665.60		7,695.00	9,017.60				144,281.16	1,489.20	13,161.30	3,182.80	295,674.14	
CHOFER "B"	D. CONSTRUCCION	SINDICALIZADO	36,457.80		309,589.28	403,287.48	134,662.40		577,124.64	63,123.00				577,124.64	5,956.80	52,645.20	12,731.20	1,628,281.54	
CHOFER "B"	D. CONSTRUCCION	SINDICALIZADO	5,422.90		47,598.43		15,029.29		4,328.44	12,023.40				72,140.58	744.60	6,580.65	1,591.40	165,459.69	
CHOFER "B"	D. GRAL ADMIN	SINDICALIZADO	1,922.00		38,210.59		16,832.80		3,847.50	3,005.90				72,140.58	744.60	6,580.65	1,591.40	144,876.02	
CHOFER "B"	D. GRAL CULTURA	SINDICALIZADO	7,423.20		38,210.59	47,312.52	16,832.80		5,290.32	15,029.30				72,140.58	744.60	6,580.65	1,591.40	211,155.96	
CHOFER "B"	D. MC IMAGEN UR	SINDICALIZADO	4,877.80		38,256.46	96,135.48	16,832.80		3,847.50	6,011.70				72,140.58	744.60	6,580.65	1,591.40	247,018.97	
CHOFER "B"	D. SIS LIMPIA	SINDICALIZADO	68,254.80		462,522.17	1,239,478.68	201,993.60		49,055.64	102,199.20				865,686.96	8,935.20	78,967.80	19,096.80	3,096,190.85	
CHOFER "C"	CONSEJERIA JUR	SINDICALIZADO	3,554.50		48,365.24		15,360.75		4,915.44	15,360.80				73,731.59	744.60	6,580.65	1,591.40	170,204.97	
CHOFER "C"	COOR INF Y DURB	SINDICALIZADO	5,390.30		44,468.49		15,360.75		4,915.44	15,360.80				73,731.59	744.60	6,580.65	1,591.40	168,144.02	
CHOFER "C"	D. CONSTRUCCION	SINDICALIZADO	14,152.60		152,844.12	133,874.04	68,816.16		14,992.12	27,649.30				294,926.36	2,978.40	26,322.60	6,365.60	742,921.30	
CHOFER "C"	D. GRAL OB PUB	SINDICALIZADO	5,146.40		40,770.18		15,360.75		3,932.36	6,144.30				73,731.59	744.60	6,580.65	1,591.40	154,002.23	
CHOFER "C"	D. MC IMAGEN UR	SINDICALIZADO	23,386.30		153,485.75	396,799.56	68,816.16		18,187.14	43,010.10				294,926.36	2,978.40	26,322.60	6,365.60	1,034,277.97	
CHOFER "C"	D. MC IMAGEN UR	SINDICALIZADO	46,587.80		290,584.47	703,969.44	107,525.25		34,653.86	92,164.60				516,121.13	5,212.20	46,064.55	11,139.80	1,854,023.10	
CHOFER "C"	D. PROYECTOS	SINDICALIZADO	5,379.40		40,770.18		15,360.75		4,669.68	12,288.60				73,731.59	744.60	6,580.65	1,591.40	161,116.85	
CHOFER "C"	D. SIS LIMPIA	SINDICALIZADO	348,445.30		2,081,402.62	5,590,668.12	911,814.12		260,518.40	740,388.90				3,907,774.27	39,463.80	348,774.45	84,344.20	14,313,594.18	
CHOFER "C"	DIF MUNICIPAL	SINDICALIZADO	4,890.30		81,540.36		30,721.50		7,864.72	6,144.20				147,463.18	1,489.20	13,161.30	3,182.80	296,457.56	
CHOFER "C"	PRESIDENCIA MUN	SINDICALIZADO	2,739.30		44,758.67		15,360.75		4,915.44	18,432.92				73,731.59	744.60	6,580.65	1,591.40	168,855.32	
COBRADOR	D. INGRESOS YCF	CONFIANZA	41,100.00				24,954.12		5,889.18			11,728.50		119,779.82				221,284.92	
COBRADOR	D. MC IMAGEN UR	SINDICALIZADO	3,986.90		37,542.89	154,971.96	15,391.92		3,518.16	2,748.60				65,965.35	744.60	6,580.65	1,591.40	293,042.43	
COBRADOR	D. MERCADOS P	SINDICALIZADO	6,188.70		37,634.63	45,834.72	15,391.92		4,837.46	16,491.30				65,965.35	744.60	6,580.65	1,591.40	201,260.73	
COBRADOR	D. MERCADOS P	CONFIANZA	2,050.00				12,477.06		3,493.58			9,382.80		59,889.91				96,210.00	
COCINERA	ASILO	SINDICALIZADO			35,794.33	21,136.80	13,391.91		2,142.72					64,281.19	744.60	6,580.65	1,591.40	145,663.60	
COCINERA	D.CIENCIA EYRC	SINDICALIZADO			91,733.51		26,783.82		5,356.78	2,678.40				128,562.38	1,489.20	13,161.30	3,182.80	272,948.19	
COCINERA	D.CIENCIA EYRC	SINDICALIZADO			44,635.03		14,438.47		3,300.22	2,578.30				61,879.17	744.60	6,580.65	1,591.40	135,747.84	
COCINERA	D.CIENCIA EYRC	SINDICALIZADO			95,373.74		26,783.82		7,285.22	13,392.00				128,562.38	1,489.20	13,161.30	3,182.80	289,230.46	
COCINERA	DIF MUNICIPAL	SINDICALIZADO	848.10		44,680.79	28,363.80	14,438.47		2,681.44					61,879.17	744.60	6,580.65	1,591.40	161,808.42	
COCINERA	DIF MUNICIPAL	SINDICALIZADO	701.30		46,004.31	40,737.72	13,391.91		3,428.34	2,678.40				64,281.19	744.60	6,580.65	1,591.40	180,139.82	
COCINERA	INT MUN MUJER	SINDICALIZADO	1,289.10		44,726.66		14,438.47		2,268.90					61,879.17	744.60	6,580.65	1,591.40	133,518.95	
COCINERO	D.CIENCIA EYRC	SINDICALIZADO			44,374.11		14,820.39		2,785.52					64,281.19	744.60	6,580.65	1,591.40	135,177.86	
COMANDANTE SUPERVISOR DE COMISARIO DE SEGURIDAD PUBLICA	COMISARIA VIAL	HABERES	22,608.40	6,000.00	17,363.72		18,031.29	86,550.19	1,817.56			3,389.80			744.60	6,580.65	1,591.40	164,677.61	
COMISARIO DE SEGURIDAD PUBLICA	COMISARIA SEG P	HABERES	357,938.16		15,957.96		19,881.83	95,432.78	2,226.76						744.60	6,580.65	1,591.40	500,354.14	
COMISARIO DE VIALIDAD	COMISARIA VIAL	HABERES	298,281.80		14,628.13		19,881.83		2,226.76						744.60	6,580.65	1,591.40	343,935.17	

COMISARIO VIALIDAD	DE	COMISARIA VIAL	HABERES				95,432.78											95,432.78		
COMISIONADO		COMISARIA SEG P	HABERES	370,058.40		16,310.16	21,128.69	101,417.69	2,366.42								744.60	6,580.65	1,591.40	520,198.01
CONSERJE		ASILO	SINDICALIZADO			35,794.33	13,391.91		2,142.72				64,281.19	744.60	6,580.65	1,591.40				124,526.80
CONSERJE		COOR DES SOCIAL	SINDICALIZADO			46,095.94	13,391.91		3,428.34	2,678.40			64,281.19	744.60	6,580.65	1,591.40				138,792.43
CONSERJE		D. GRAL ECONO	SINDICALIZADO	2,842.40		42,870.96	13,391.91		2,999.80	2,678.40			64,281.19	744.60	6,580.65	1,591.40				137,981.31
CONSERJE		D. LICENCIAS	SINDICALIZADO	1,352.90		39,218.52	13,391.91		2,571.26				64,281.19	744.60	6,580.65	1,591.40				129,732.43
CONSERJE		D. REC MAT Y SG	SINDICALIZADO	2,273.90		46,050.07	13,391.91		2,999.80	2,678.40			64,281.19	744.60	6,580.65	1,591.40				140,591.92
CONSERJE		D. REC MAT Y SG	SINDICALIZADO			46,004.31	13,391.91		2,356.98				64,281.19	744.60	6,580.65	1,591.40				134,951.04
CONSERJE		DIF MUNICIPAL	SINDICALIZADO			46,004.31	13,391.91		2,356.98				64,281.19	744.60	6,580.65	1,591.40				134,951.04
CONSERJE		DIF MUNICIPAL	SINDICALIZADO	2,700.20		86,889.00	29,640.78		5,356.78				128,562.38	1,489.20	13,161.30	3,182.80				270,982.44
CONSERJE		PRESIDENCIA MUN	SINDICALIZADO	1,488.00		41,964.89	14,820.39		2,356.98				64,281.19	744.60	6,580.65	1,591.40				133,828.10
CONSERJE		SEC DEL AYUNTA	SINDICALIZADO			35,794.33	13,391.91		2,142.72				64,281.19	744.60	6,580.65	1,591.40				124,526.80
CONTRALORA MUNICIPAL		CONTRALORIA MUN	CONF MAN M	308,382.00		20,501.47	21,128.69		3,380.60			101,417.69								463,727.10
COORDINADOR		COMISARIA SEG P	HABERES	11,828.64	30,000.00	143,156.40	84,502.95	405,614.15	7,666.14		11,438.28			3,723.00	32,903.25	7,957.00				738,789.81
COORDINADOR		CONTRALORIA MUN	CONFIANZA	5,400.00			30,688.00		4,910.08			147,302.38		1,489.20	13,161.30	3,182.80				206,133.76
COORDINADOR		D. INGRESOS YCF	CONFIANZA	2,700.00			15,344.00		2,577.80				73,651.19	744.60	6,580.65	1,591.40				103,189.64
COORDINADOR		D. MC IMAGEN UR	CONFIANZA	12,500.00			15,344.00		3,928.06	8,654.00			73,651.19	744.60	6,580.65	1,591.40				122,993.90
COORDINADOR		D. NYC VIA PUB	CONFIANZA	2,700.00			15,344.00		2,455.04				73,651.19	744.60	6,580.65	1,591.40				103,066.88
COORDINADOR		D. REC MAT Y SG	CONFIANZA	2,700.00			15,344.00		2,700.54				73,651.19	744.60	6,580.65	1,591.40				103,312.38
COORDINADOR		DIR.NOR.CTRL.VIA P D	CONFIANZA	2,700.00			15,344.00		2,455.04				73,651.19	744.60	6,580.65	1,591.40				103,066.88
COORDINADOR " A "		COOR ADM Y FIN	CONTRATO			1,023.00	3,230.20						37,200.00	744.60	6,580.65	1,591.40				50,369.85
COORDINADOR " A "		SEC TECNICA	CONTRATO			1,023.00	3,230.20						37,200.00	744.60	6,580.65	1,591.40				50,369.85
COORDINADOR " B "		COOR ADM Y FIN	CONTRATO			11,797.50	37,251.50						429,000.00	8,190.60	72,387.15	17,505.40				576,132.15
COORDINADOR " B "		COOR DES SOCIAL	CONTRATO			3,217.50	10,159.50						117,000.00	2,233.80	19,741.95	4,774.20				157,126.95
COORDINADOR " B "		PROCU VIN SOC	CONTRATO			2,145.00	6,773.00						78,000.00	1,489.20	13,161.30	3,182.80				104,751.30
COORDINADOR " B "		SEC TECNICA	CONTRATO			1,370.38	3,386.50						39,000.00	744.60	6,580.65	1,591.40				52,673.53
COORDINADOR " B "		SECRETARIA DE DESARROLLO HUMANO	CONTRATO			1,072.50	3,386.50						39,000.00	744.60	6,580.65	1,591.40				52,375.65
COORDINADOR " B "		SINDICATURAS	CONTRATO			1,072.50	3,386.50						39,000.00	744.60	6,580.65	1,591.40				52,375.65
COORDINADOR " C "		COOR ADM Y FIN	CONTRATO			1,260.60	3,980.44						45,840.00	744.60	6,580.65	1,591.40				59,997.69
COORDINADOR " C "		COOR ADULTO MAY	CONTRATO			4,079.68	11,941.32						137,520.00	2,233.80	19,741.95	4,774.20				180,290.95
COORDINADOR " C "		COOR DES SOCIAL	CONTRATO			2,521.20	7,960.88						91,680.00	1,489.20	13,161.30	3,182.80				119,995.38
COORDINADOR " C "		D. GRAL DIF	CONTRATO			1,558.48	3,980.44						45,840.00	744.60	6,580.65	1,591.40				60,295.57
COORDINADOR " C "		D. GRAL ECONO	CONTRATO			1,260.60	3,980.44						45,840.00	744.60	6,580.65	1,591.40				59,997.69
COORDINADOR " C "		D. NYC VIA PUB	CONTRATO			1,260.60	3,980.44						45,840.00	744.60	6,580.65	1,591.40				59,997.69
COORDINADOR " C "		D. REC MAT Y SG	CONTRATO			1,260.60	3,980.44						45,840.00	744.60	6,580.65	1,591.40				59,997.69
COORDINADOR " C "		DIF MUNICIPAL	CONTRATO			2,521.20	7,960.88						91,680.00	1,489.20	13,161.30	3,182.80				119,995.38
COORDINADOR " C "		PRESIDENCIA MUN	CONTRATO			2,521.20	7,960.88						91,680.00	1,489.20	13,161.30	3,182.80				119,995.38
COORDINADOR " C "		PROCU VIN SOC	CONTRATO			11,345.40	35,823.96						412,560.00	6,701.40	59,225.85	14,322.60				539,979.21
COORDINADOR " C "		REGIDURIAS	CONTRATO			1,260.60	3,980.44						45,840.00	744.60	6,580.65	1,591.40				59,997.69
COORDINADOR " C "		SEC TECNICA	CONTRATO			1,260.60	3,980.44						45,840.00	744.60	6,580.65	1,591.40				59,997.69
COORDINADOR " C "		SECRETARIA DE DESARROLLO HUMANO	CONTRATO			1,260.60	3,980.44						45,840.00	744.60	6,580.65	1,591.40				59,997.69
COORDINADOR DE DELEGADOS		COOR ADM Y FIN	CONF MAN M	210,106.60		19,534.24	17,392.52		2,782.80			83,484.08								342,216.89
COORDINADOR GENERAL		CONSEJERIA JUR	CONF MAN M	298,281.60		20,501.47	21,128.69		3,380.60			101,417.69								453,626.70
COORDINADOR GENERAL		COOR ADM Y FIN	CONF MAN M	308,382.00		20,501.47	21,128.69		3,380.60			101,417.69								463,727.10

COORDINADOR GENERAL	COOR CULTURECO	CONF MAN M	308,382.00			20,501.47		21,128.69		3,380.60				101,417.69		744.60	6,580.65	1,591.40	463,727.10	
COORDINADOR GENERAL	COOR DES SOCIAL	CONF MAN M	308,382.00			20,501.47		21,128.69		3,380.60				101,417.69		744.60	6,580.65	1,591.40	463,727.10	
COORDINADOR GENERAL	COOR GOBIERNO	CONF MAN M	308,382.00			20,501.47		21,128.69		3,380.60				101,417.69		744.60	6,580.65	1,591.40	463,727.10	
COORDINADOR GENERAL	COOR INF Y DURB	CONF MAN M	308,382.00			20,501.47		21,128.69		3,380.60				101,417.69		744.60	6,580.65	1,591.40	463,727.10	
COORDINADOR GENERAL	COOR SERV MUN	CONF MAN M	308,382.00			20,501.47		21,128.69		3,380.60				101,417.69		744.60	6,580.65	1,591.40	463,727.10	
COORDINADOR GENERAL	SEC DEL AYUNTA	CONF MAN M	308,382.00			20,501.47		21,128.69		3,380.60				101,417.69		744.60	6,580.65	1,591.40	463,727.10	
COORDINADOR GENERAL	SEC TECNICA	CONF MAN M	308,382.00			20,501.47		21,128.69		3,380.60				101,417.69		744.60	6,580.65	1,591.40	463,727.10	
DELEGADO ADMINISTRATIVO	COMISARIA SEG P	HABERES	148,798.56			14,770.80		15,678.27	75,255.70	1,755.98						744.60	6,580.65	1,591.40	265,175.96	
DELEGADO ADMINISTRATIVO	COOR CULTURECO	CONF MAN M	123,998.80			19,187.74		14,903.31		3,934.48		10,730.40		71,535.88		744.60	6,580.65	1,591.40	253,207.26	
DELEGADO ADMINISTRATIVO	COOR DES SOCIAL	CONF MAN M	123,998.80			19,187.74		14,903.31		2,622.98				71,535.88		744.60	6,580.65	1,591.40	241,165.36	
DELEGADO ADMINISTRATIVO	COOR GOBIERNO	CONF MAN M	123,998.80			18,889.75		14,903.31		2,384.54				71,535.88		744.60	6,580.65	1,591.40	240,628.93	
DELEGADO ADMINISTRATIVO	COOR INF Y DURB	CONF MAN M	123,998.80			18,889.75		14,903.31		2,384.54				71,535.88		744.60	6,580.65	1,591.40	240,628.93	
DELEGADO ADMINISTRATIVO	COOR SERV MUN	CONF MAN M	123,998.80			18,889.75		14,903.31		2,384.54				71,535.88		744.60	6,580.65	1,591.40	240,628.93	
DELEGADO ADMINISTRATIVO	PRESIDENCIA MUN	CONF MAN M	123,998.80			18,889.75		14,903.31		2,384.54				71,535.88		744.60	6,580.65	1,591.40	240,628.93	
DIBUJANTE	COOR ADM Y FIN	SINDICALIZADO				43,594.87		14,340.60		3,671.20	2,868.10					68,834.90	744.60	6,580.65	1,591.40	142,226.32
DIBUJANTE	COOR INF Y DURB	SINDICALIZADO				46,871.22		14,340.60		4,130.10	11,472.40					68,834.90	744.60	6,580.65	1,591.40	154,565.87
DIBUJANTE	COOR INF Y DURB	SINDICALIZADO	2,587.20			90,093.96		28,681.20		7,801.28	17,208.60					137,669.80	1,489.20	13,161.30	3,182.80	301,875.34
DIBUJANTE	D. MC IMAGEN UR	SINDICALIZADO	4,870.00			46,773.98		14,340.60		3,671.20	8,604.30					68,834.90	744.60	6,580.65	1,591.40	156,011.63
DIBUJANTE	D. PATRIMONIO	SINDICALIZADO	24,957.50			87,189.74		28,681.20		10,095.80	37,859.18					137,669.80	1,489.20	13,161.30	3,182.80	344,286.52
DIBUJANTE	D. PROYECTOS	SINDICALIZADO				43,640.74		14,340.60		4,359.54	11,472.50					68,834.90	744.60	6,580.65	1,591.40	151,564.93
DIBUJANTE	D.CIENCIA EYRC	SINDICALIZADO				46,773.98		14,340.60		3,900.64	8,604.30					68,834.90	744.60	6,580.65	1,591.40	151,371.07
DIRECTOR	COMISION SPYV	HABERES	252,127.92			15,254.88		17,392.52	83,484.08	1,947.96						744.60	6,580.65	1,591.40	379,124.01	
DIRECTOR	D. PRO CIVIL	HABERES	210,106.60			13,983.64		17,392.52	83,484.08	1,947.96						744.60	6,580.65	1,591.40	335,831.45	
DIRECTOR DE ÁREA	CONSEJERIA JUR	CONF MAN M	420,213.20			39,068.48		34,785.04		5,704.74			166,968.16		1,489.20	13,161.30	3,182.80		684,572.92	
DIRECTOR DE ÁREA	COOR ADM Y FIN	CONF MAN M	210,107.00			19,832.12		17,392.52		3,895.92		83,484.08				744.60	6,580.65	1,591.40	343,628.29	
DIRECTOR DE ÁREA	D AUD OBRA PYS	CONF MAN M	210,106.60			19,534.24		17,392.52		2,782.80		83,484.08				744.60	6,580.65	1,591.40	342,216.89	
DIRECTOR DE ÁREA	D. AGENCIAS Y C	CONF MAN M	210,106.60			19,534.24		17,392.52		2,782.80		83,484.08				744.60	6,580.65	1,591.40	342,216.89	
DIRECTOR DE ÁREA	D. ARTES	CONF MAN M	210,106.60			19,534.24		17,392.52		2,782.80		83,484.08				744.60	6,580.65	1,591.40	342,216.89	
DIRECTOR DE ÁREA	D. AUD CON FYS	CONF MAN M	210,106.60			19,534.24		17,392.52		2,782.80		83,484.08				744.60	6,580.65	1,591.40	342,216.89	
DIRECTOR DE ÁREA	D. C HISTORICO	CONF MAN M	210,106.60			19,534.24		17,392.52		2,782.80		83,484.08				744.60	6,580.65	1,591.40	342,216.89	
DIRECTOR DE ÁREA	D. COM SOC	CONF MAN M	210,106.60			19,534.24		17,392.52		2,782.80		83,484.08				744.60	6,580.65	1,591.40	342,216.89	
DIRECTOR DE ÁREA	D. COMPE Y DE	CONF MAN M	210,107.00			19,534.24		17,392.52		3,200.22		83,484.08				744.60	6,580.65	1,591.40	342,634.71	
DIRECTOR DE ÁREA	D. CONSTRUCCION	CONF MAN M	210,106.60			19,534.24		17,392.52		2,782.80		83,484.08				744.60	6,580.65	1,591.40	342,216.89	
DIRECTOR DE ÁREA	D. CONTABILIDAD	CONF MAN M	210,106.60			19,534.24		17,392.52		2,782.80		83,484.08				744.60	6,580.65	1,591.40	342,216.89	
DIRECTOR DE ÁREA	D. CULTURA EMP	CONF MAN M	210,106.60			19,534.24		17,392.52		2,782.80		83,484.08				744.60	6,580.65	1,591.40	342,216.89	
DIRECTOR DE ÁREA	D. DEPORTE	CONF MAN M	210,106.60			19,534.24		17,392.52		2,782.80		83,484.08				744.60	6,580.65	1,591.40	342,216.89	
DIRECTOR DE ÁREA	D. ECOLOGIA	CONF MAN M	210,106.60			19,534.24		17,392.52		2,782.80		83,484.08				744.60	6,580.65	1,591.40	342,216.89	
DIRECTOR DE ÁREA	D. EGRESOS	CONF MAN M	210,106.60			19,534.24		17,392.52		2,782.80		83,484.08				744.60	6,580.65	1,591.40	342,216.89	
DIRECTOR DE ÁREA	D. GOBIERNO	CONF MAN M	210,106.60			19,534.24		17,392.52		2,782.80		83,484.08				744.60	6,580.65	1,591.40	342,216.89	
DIRECTOR DE ÁREA	D. HOS CAP Y ST	CONF MAN M	210,106.60			19,534.24		17,392.52		2,782.80		83,484.08				744.60	6,580.65	1,591.40	342,216.89	
DIRECTOR DE ÁREA	D. IDCUL Y CONV	CONF MAN M	210,106.60			19,534.24		17,392.52		3,617.64		83,484.08				744.60	6,580.65	1,591.40	343,051.73	
DIRECTOR DE ÁREA	D. INGRESOS YCF	CONF MAN M	210,106.60			19,534.24		17,392.52		2,782.80		83,484.08				744.60	6,580.65	1,591.40	342,216.89	
DIRECTOR DE ÁREA	D. JUVENTUD	CONF MAN M	210,106.60			19,534.24		17,392.52		2,782.80		83,484.08				744.60	6,580.65	1,591.40	342,216.89	
DIRECTOR DE ÁREA	D. LIC Y CON PR	CONF MAN M	210,106.60			19,534.24		17,392.52		2,782.80		83,484.08				744.60	6,580.65	1,591.40	342,216.89	
DIRECTOR DE ÁREA	D. LICENCIAS	CONF MAN M	210,106.60			19,534.24		17,392.52		2,782.80		83,484.08				744.60	6,580.65	1,591.40	342,216.89	

DIRECTOR DE ÁREA	D. MERCADOS P	CONF MAN M	210,106.60			19,534.24		17,392.52		2,782.80				83,484.08			744.60	6,580.65	1,591.40	342,216.89	
DIRECTOR DE ÁREA	D. MOD ADM Y GD	CONF MAN M	210,107.00			19,534.24		17,392.52		2,782.80				83,484.08			744.60	6,580.65	1,591.40	342,217.29	
DIRECTOR DE ÁREA	D. NYC VIA PUB	CONF MAN M	210,106.60			19,534.24		17,392.52		2,782.80				83,484.08			744.60	6,580.65	1,591.40	342,216.89	
DIRECTOR DE ÁREA	D. PATRIMONIO	CONF MAN M	210,106.60			19,534.24		17,392.52		2,782.80				83,484.08			744.60	6,580.65	1,591.40	342,216.89	
DIRECTOR DE ÁREA	D. PLAN U Y PRO	CONF MAN M	210,107.00			19,832.12		17,392.52		4,452.48		3,130.70		83,484.08			744.60	6,580.65	1,591.40	347,315.55	
DIRECTOR DE ÁREA	D. PROG Y C PRE	CONF MAN M	210,106.60			19,534.24		17,392.52		2,782.80				83,484.08			744.60	6,580.65	1,591.40	342,216.89	
DIRECTOR DE ÁREA	D. PROMO TUR	CONF MAN M	210,106.60			19,534.24		17,392.52		2,782.80				83,484.08			744.60	6,580.65	1,591.40	342,216.89	
DIRECTOR DE ÁREA	D. PROYECTOS	CONF MAN M	210,106.60			19,534.24		17,392.52		3,061.08				83,484.08			744.60	6,580.65	1,591.40	342,495.17	
DIRECTOR DE ÁREA	D. REC MAT Y SG	CONF MAN M	210,106.60			19,534.24		17,392.52		2,782.80				83,484.08			744.60	6,580.65	1,591.40	342,216.89	
DIRECTOR DE ÁREA	D. REC. HUMANOS	CONF MAN M	210,106.60			19,534.24		17,392.52		2,782.80				83,484.08			744.60	6,580.65	1,591.40	342,216.89	
DIRECTOR DE ÁREA	D. REL PUB	CONF MAN M	210,106.60			19,534.24		17,392.52		2,782.80				83,484.08			744.60	6,580.65	1,591.40	342,216.89	
DIRECTOR DE ÁREA	D. RESP Y SP	CONF MAN M	210,106.60			19,534.24		17,392.52		2,782.80				83,484.08			744.60	6,580.65	1,591.40	342,216.89	
DIRECTOR DE ÁREA	D. SALUD	CONF MAN M	210,106.60			19,534.24		17,392.52		2,782.80				83,484.08			744.60	6,580.65	1,591.40	342,216.89	
DIRECTOR DE ÁREA	D. SIS LIMPIA	CONF MAN M	420,213.20			39,068.48		34,785.04		5,565.60				166,968.16			1,489.20	13,161.30	3,182.80	684,433.78	
DIRECTOR DE ÁREA	D. TENENCIA TIE	CONF MAN M	210,106.60			19,534.24		17,392.52		2,782.80				83,484.08			744.60	6,580.65	1,591.40	342,216.89	
DIRECTOR DE ÁREA	D.CIENCIA EYRC	CONF MAN M	210,106.60			19,534.24		17,392.52		2,782.80				83,484.08			744.60	6,580.65	1,591.40	342,216.89	
DIRECTOR DE ÁREA	DIF MUNICIPAL	CONF MAN M	617,060.60			58,602.72		52,177.56		8,348.40				250,452.24			2,233.80	19,741.95	4,774.20	1,013,391.47	
DIRECTOR DE ÁREA	INT MUN MUJER	CONF MAN M	840,424.40			78,137.29		69,570.08		11,131.20				333,936.32			2,978.40	26,322.60	6,365.60	1,368,865.89	
DIRECTOR DE ÁREA	COOR ADM Y FIN	CONF MAN M	630,320.20			58,900.60		52,177.56		8,765.82				250,452.24			2,233.80	19,741.95	4,774.20	1,027,366.37	
DIRECTOR DE ÁREA	PRESIDENCIA MUN	CONF MAN M	420,213.60			39,068.48		34,785.04		5,565.60				166,968.16			1,489.20	13,161.30	3,182.80	684,434.18	
DIRECTOR DE ÁREA	SEC DEL AYUNTA	CONF MAN M	420,213.60			39,068.48		34,785.04		5,704.74				166,968.16			1,489.20	13,161.30	3,182.80	684,573.32	
DIRECTOR GENERAL	COOR CULTURECO	CONF MAN M	298,281.80			20,178.73		19,881.83		3,181.10				95,432.78			744.60	6,580.65	1,591.40	445,872.89	
DIRECTOR GENERAL	D. GRAL ADMIN	CONF MAN M	298,281.80			20,476.61		19,881.83		5,089.76		10,736.20		95,432.78			744.60	6,580.65	1,591.40	458,815.63	
DIRECTOR GENERAL	D. GRAL CULTURA	CONF MAN M	298,181.80			20,178.73		19,881.83		3,181.10				95,432.78			744.60	6,580.65	1,591.40	445,772.89	
DIRECTOR GENERAL	D. GRAL DES URB	CONF MAN M	298,281.80			20,178.73		19,881.83		3,181.10				95,432.78			744.60	6,580.65	1,591.40	445,872.89	
DIRECTOR GENERAL	D. GRAL OB PUB	CONF MAN M	298,281.80			20,178.73		19,881.83		3,181.10				95,432.78			744.60	6,580.65	1,591.40	445,872.89	
DIRECTOR GENERAL	D. HOS CAP Y ST	CONF MAN M	298,281.80			20,178.73		19,881.83		3,181.10				95,432.78			744.60	6,580.65	1,591.40	445,872.89	
DIRECTOR GENERAL	DIF MUNICIPAL	CONF MAN M	298,282.00			20,178.73		19,881.83		3,181.10				95,432.78			744.60	6,580.65	1,591.40	445,873.09	
DIRECTOR GENERAL	INT MUN MUJER	CONF MAN M	298,281.80			20,178.73		19,881.83		3,181.10				95,432.78			744.60	6,580.65	1,591.40	445,872.89	
DIRECTOR GENERAL	COOR ADM Y FIN	CONF MAN M	298,181.80			20,178.73		19,881.83		3,181.10				95,432.78			744.60	6,580.65	1,591.40	445,772.89	
DIRECTOR GENERAL	PROCU VIN SOC	CONF MAN M	298,281.80			20,178.73		19,881.83		3,181.10				95,432.78			744.60	6,580.65	1,591.40	445,872.89	
EDUCADORA	D. SALUD	SINDICALIZADO				44,677.49		15,865.00		3,626.30		2,833.00					67,992.88	744.60	6,580.65	1,591.40	143,911.32
EDUCADORA	D.CIENCIA EYRC	SINDICALIZADO				236,712.30		70,825.65		18,358.04		28,330.30					339,963.15	3,723.00	32,903.25	7,957.00	738,772.69
EDUCADORA	D.CIENCIA EYRC	SINDICALIZADO				44,585.75		15,865.00		4,079.58		8,499.10					67,992.88	744.60	6,580.65	1,591.40	149,938.96
EDUCADORA	D.CIENCIA EYRC	SINDICALIZADO				426,981.50		127,486.17		35,809.48		94,056.72					611,933.67	6,701.40	59,225.85	14,322.60	1,376,517.39
EDUCADORA	DIRECCION DE EDUCACION	SINDICALIZADO	2,134.00			45,661.33		14,165.13		2,266.42		2,833.00					67,992.63	744.60	6,580.65	1,591.40	143,969.16
ELECTRICISTA ALUMB.PUB.	DE COOR ADM Y FIN	SINDICALIZADO	15,588.80			38,817.57		17,873.60		5,106.74		12,766.90					76,601.13	744.60	6,580.65	1,591.40	175,671.39
ELECTRICISTA ALUMB.PUB.	DE D. MC IMAGEN UR	SINDICALIZADO	46,949.30			519,809.29	842,156.04	232,356.80		60,259.60		146,180.98					995,814.69	9,679.80	85,548.45	20,688.20	2,959,443.15
ELECTRICISTA ALUMB.PUB.	DE D. SIS LIMPIA	SINDICALIZADO	5,346.60			38,771.70	7,368.00	17,873.60		4,085.40		6,383.50					76,601.13	744.60	6,580.65	1,591.40	165,346.58
ELECTRICISTA BAJA TENSION	DE D. MC IMAGEN UR	SINDICALIZADO	5,443.10			37,702.39	159,119.28	15,806.59		4,064.56		8,467.80					67,742.55	744.60	6,580.65	1,591.40	307,262.92
EMPL. DE CUADRILLA DE JARDINES	DE D. MC IMAGEN UR	SINDICALIZADO	62,449.40			628,445.18	960,322.08	227,523.84		54,240.08		101,573.50					975,101.92	11,913.60	105,290.40	25,462.40	3,152,322.40
EMPLEADO DE CUADRILLA MOVIL * C	DE COOR ADM Y FIN	SINDICALIZADO	5,639.40			38,707.90		17,837.13		5,605.96		19,111.20					76,444.83	744.60	6,580.65	1,591.40	172,263.07
EMPLEADO DE CUADRILLA MOVIL * C	DE COOR ADM Y FIN	SINDICALIZADO	6,084.40			45,316.59		15,926.01		5,096.32		12,740.80					76,444.83	744.60	6,580.65	1,591.40	170,525.60
EMPLEADO DE CUADRILLA MOVIL * C	DE D. MC IMAGEN UR	SINDICALIZADO	40,869.30			309,571.46	743,022.36	142,697.04		41,025.44		108,296.90					611,558.64	5,956.80	52,645.20	12,731.20	2,068,374.34

EMPLEADO DE CUADRILLA MOVIL * C	D. MC IMAGEN UR	SINDICALIZADO	72,166.40		545,490.88	718,237.80	207,038.13		64,723.36	191,749.42				993,782.79	9,679.80	85,548.45	20,688.20	2,909,105.23
EMPLEADO DE CUADRILLA MOVIL * C	D. MERCADOS P	SINDICALIZADO	2,419.70		38,707.90	124,400.16	17,837.13		5,605.96	15,926.00				76,444.83	744.60	6,580.65	1,591.40	290,258.33
EMPLEADO DE CUADRILLA MOVIL * C	D. SIS LIMPIA	SINDICALIZADO	3,502.60		82,334.01	119,410.20	35,674.26		8,154.12	15,926.00				152,889.66	1,489.20	13,161.30	3,182.80	435,724.15
EMPLEADO DE CUADRILLA MOVIL * A	COOR SERV MUN	SINDICALIZADO	3,190.40		36,916.88	81,333.00	14,220.24		2,844.06	2,639.30				60,943.87	744.60	6,580.65	1,591.40	210,904.40
EMPLEADO DE CUADRILLA MOVIL * A	D. MC IMAGEN UR	SINDICALIZADO	4,144.00		79,722.61	164,604.72	26,393.80		6,756.84	5,278.80				126,690.28	1,489.20	13,161.30	3,182.80	431,424.35
EMPLEADO DE CUADRILLA MOVIL * A	D. MC IMAGEN UR	SINDICALIZADO	36,849.70		631,339.72	629,769.96	241,744.08		50,583.50	48,247.50				1,036,045.79	12,658.20	111,871.05	27,053.80	2,826,163.30
EMPLEADO DE CUADRILLA MOVIL * A	D. MC IMAGEN UR	SINDICALIZADO	20,726.00		195,621.47	362,438.88	65,984.50		17,525.52	26,393.90				316,725.70	3,723.00	32,903.25	7,957.00	1,049,999.22
EMPLEADO DE CUADRILLA MOVIL * A	D. SIS LIMPIA	SINDICALIZADO	5,715.90		73,604.63	133,769.16	28,440.48		5,688.10	2,539.40				121,887.74	1,489.20	13,161.30	3,182.80	389,478.71
EMPLEADO DE CUADRILLA MOVIL * A	SECRETARIA DE LA COMUNIDAD A	SINDICALIZADO			45,845.91		13,196.90		2,111.50					63,345.14	744.60	6,580.65	1,591.40	133,416.10
EMPLEADO DE CUADRILLA MOVIL * B	ASILO	SINDICALIZADO	4,413.80		44,948.42	42,346.92	15,071.53		3,444.92	8,074.00				64,592.29	744.60	6,580.65	1,591.40	191,808.53
EMPLEADO DE CUADRILLA MOVIL * B	COOR ADM Y FIN	SINDICALIZADO	3,076.00		37,384.27		15,071.53		3,014.32	2,691.30				64,592.29	744.60	6,580.65	1,591.40	134,746.36
EMPLEADO DE CUADRILLA MOVIL * B	D. CONSTRUCCION	SINDICALIZADO			37,246.77	11,125.56	15,071.53		3,444.92	5,382.70				64,592.29	744.60	6,580.65	1,591.40	145,780.42
EMPLEADO DE CUADRILLA MOVIL * B	D. MC IMAGEN UR	SINDICALIZADO	23,547.00		342,999.91	503,144.04	135,643.77		29,712.52	43,061.40				581,330.61	6,701.40	59,225.85	14,322.60	1,739,689.10
EMPLEADO DE CUADRILLA MOVIL * B	D. MERCADOS P	SINDICALIZADO	9,122.20		74,860.28	132,185.88	30,143.06		8,181.70	24,222.20				129,184.58	1,489.20	13,161.30	3,182.80	425,733.20
EMPLEADO DE CUADRILLA MOVIL * B	D. SIS LIMPIA	SINDICALIZADO	3,663.20		37,338.51	62,041.20	15,071.53		3,229.62	2,691.40				64,592.29	744.60	6,580.65	1,591.40	197,544.40
EMPLEADO DE CUADRILLA MOVIL * B	DIRECCION DE OPERACIONES Y SERVICIOS	SINDICALIZADO	2,152.50		34,646.81		15,071.53		2,153.08	2,691.40				64,592.29	744.60	6,580.65	1,591.40	130,224.26
ENCARGADO DE MANTENIMIENTO	COOR SERV MUN	SINDICALIZADO	3,791.70		46,056.78		20,810.26		6,318.30	15,043.60				90,261.37	744.60	6,580.65	1,591.40	191,198.66
ENCARGADO DE MANTENIMIENTO	D. MC IMAGEN UR	SINDICALIZADO	8,780.60		46,056.78	111,331.56	20,810.26		6,619.18	27,078.41				90,261.37	744.60	6,580.65	1,591.40	319,854.81
ENCARGADO DE MANTENIMIENTO	DIF MUNICIPAL	SINDICALIZADO	6,385.90		45,827.65		20,810.26		5,114.82	11,282.70				90,261.37	744.60	6,580.65	1,591.40	188,599.35
ENFERMERO * C	COOR ADULTO MAY	CONTRATO			660.00									24,000.00	744.60	6,580.65	1,591.40	35,660.65
ESPECIALISTA ADMVO. * A	COOR GOBIERNO	CONFIANZA	5,250.00				12,665.82		3,343.78		7,143.50	60,795.95			744.60	6,580.65	1,591.40	98,115.70
ESPECIALISTA ADMVO. * A	COOR INF Y DURB	CONFIANZA	10,133.80				12,665.82		2,837.14		2,381.20	60,795.95			744.60	6,580.65	1,591.40	97,730.56
ESPECIALISTA ADMVO. * A	COOR SERV MUN	CONFIANZA	2,100.00				12,665.82		2,330.52			60,795.95			744.60	6,580.65	1,591.40	86,808.94
ESPECIALISTA ADMVO. * A	D. C HISTORICO	CONFIANZA	2,100.00				12,665.82		2,026.54			60,795.95			744.60	6,580.65	1,591.40	86,504.96
ESPECIALISTA ADMVO. * A	D. PATRIMONIO	CONFIANZA	20,000.00				12,665.82		3,546.44		11,905.90	60,795.95			744.60	6,580.65	1,591.40	117,830.76
ESPECIALISTA ADMVO. * A	DIF MUNICIPAL	CONFIANZA	10,000.00				12,665.82		2,026.54			60,795.95			744.60	6,580.65	1,591.40	94,404.96
ESPECIALISTA ADMVO. * A	SEC DEL AYUNTA	CONFIANZA	2,100.00				12,665.82		2,026.54			60,795.95			744.60	6,580.65	1,591.40	86,504.96
ESPECIALISTA ADMVO. * B	COOR ADM Y FIN	CONFIANZA	18,000.00				14,848.60		3,563.68		5,583.00	71,273.30			744.60	6,580.65	1,591.40	122,185.23
ESPECIALISTA ADMVO. * B	D. COM SOC	CONFIANZA	15,650.00				59,394.40		10,928.58		5,583.10	285,093.20			2,978.40	26,322.60	6,365.60	412,315.88
ESPECIALISTA ADMVO. * B	D. CONSTRUCCION	CONFIANZA	13,000.00				14,848.60		3,088.52		2,791.50	71,273.30			744.60	6,580.65	1,591.40	113,918.57
ESPECIALISTA ADMVO. * B	D. CONTABILIDAD	CONFIANZA	2,550.00				14,848.60		3,088.52		2,791.50	71,273.30			744.60	6,580.65	1,591.40	103,468.57
ESPECIALISTA ADMVO. * B	D. GRAL DIF	CONFIANZA	2,550.00				14,848.60		2,375.78			71,273.30			744.60	6,580.65	1,591.40	99,964.33
ESPECIALISTA ADMVO. * B	D. INGRESOS YCF	CONFIANZA	2,550.00				14,848.60		2,494.58			71,273.30			744.60	6,580.65	1,591.40	100,083.13
ESPECIALISTA ADMVO. * B	D. REC. HUMANOS	CONFIANZA	57,804.20				29,697.20		5,464.30		2,791.50	142,546.60			1,489.20	13,161.30	3,182.80	256,137.10
ESPECIALISTA ADMVO. * B	DIF MUNICIPAL	CONFIANZA	5,936.40				14,848.60		2,375.78			71,273.30			744.60	6,580.65	1,591.40	103,350.73
ESPECIALISTA ADMVO. * B	PROCU VIN SOC	CONFIANZA	2,550.00				14,848.60		2,375.78			71,273.30			744.60	6,580.65	1,591.40	99,964.33
ESPECIALISTA ADMVO. * B	SEC DEL AYUNTA	CONFIANZA	2,550.00				14,848.60		2,613.36			71,273.30			744.60	6,580.65	1,591.40	100,201.91

ESPECIALISTA ADMVO. "B"	TESORERIA	CONFIANZA	31,200.00					14,848.60		2,613.36				71,273.30			744.60	6,580.65	1,591.40	128,851.91
FOTOGRAFO	D. COM SOC	SINDICALIZADO	2,908.60		46,521.64			14,425.08		4,616.04	11,540.00					69,240.40	744.60	6,580.65	1,591.40	158,168.41
INSPECTOR " C "	COOR GOBIERNO	CONTRATO			2,640.00			8,336.00								96,000.00	2,978.40	26,322.60	6,365.60	142,642.60
INSPECTOR " C "	D. NYC VIA PUB	CONTRATO			5,280.00			16,672.00								192,000.00	5,956.80	52,645.20	12,731.20	285,285.20
INSPECTOR " C "	D. PRO CIVIL	CONTRATO			660.00			2,084.00								24,000.00	744.60	6,580.65	1,591.40	35,660.65
INSPECTOR (MDO. 20 DE NOV.)	COOR DES SOCIAL	CONFIANZA	2,150.00					12,783.88		2,045.42						61,362.63	744.60	6,580.65	1,591.40	87,258.58
INSPECTOR (MDO. 20 DE NOV.)	COOR GOBIERNO	CONFIANZA	4,300.00					25,567.76		5,624.92	2,403.40					122,725.26	1,489.20	13,161.30	3,182.80	178,454.64
INSPECTOR (MDO. 20 DE NOV.)	COOR SERV MUN	CONFIANZA	32,050.00					38,351.64		7,874.88	7,210.10					184,087.89	2,233.80	19,741.95	4,774.20	296,324.46
INSPECTOR (MDO. 20 DE NOV.)	D. INGRESOS YCF	CONFIANZA	11,000.00					12,783.88		3,579.50	12,016.90					61,362.63	744.60	6,580.65	1,591.40	109,659.56
INSPECTOR (MDO. 20 DE NOV.)	D. MERCADOS P	CONFIANZA	54,550.00					89,487.16		23,624.62	60,084.30					429,538.41	5,212.20	46,064.55	11,139.80	719,701.04
INSPECTOR (UNID.INSPECCION)	COOR CULTURECO	CONFIANZA	2,150.00					12,783.88		2,352.24						61,362.63	744.60	6,580.65	1,591.40	87,565.40
INSPECTOR (UNID.INSPECCION)	COOR GOBIERNO	CONFIANZA	67,000.00					230,109.84		45,408.42	28,840.60					1,104,527.34	13,402.80	118,451.70	28,645.20	1,636,385.90
INSPECTOR (UNID.INSPECCION)	D. ECOLOGIA	CONFIANZA	4,300.00					25,567.76		4,397.66						122,725.26	1,489.20	13,161.30	3,182.80	174,823.98
INSPECTOR (UNID.INSPECCION)	D. GOBIERNO	CONFIANZA	2,150.00					12,783.88		2,045.42						61,362.63	744.60	6,580.65	1,591.40	87,258.58
INSPECTOR (UNID.INSPECCION)	D. INGRESOS YCF	CONFIANZA	2,150.00					12,783.88		2,352.24						61,362.63	744.60	6,580.65	1,591.40	87,565.40
INSPECTOR (UNID.INSPECCION)	D. MC IMAGEN UR	CONFIANZA	18,000.00					12,783.88		2,659.06	2,403.40					61,362.63	744.60	6,580.65	1,591.40	106,125.62
INSPECTOR (UNID.INSPECCION)	D. MERCADOS P	SINDICALIZADO	2,632.60		43,800.46			14,593.99		4,203.08	11,675.20					70,051.16	744.60	6,580.65	1,591.40	155,873.14
INSPECTOR (UNID.INSPECCION)	D. MERCADOS P	CONFIANZA	7,900.00					12,783.88		3,477.22	12,016.90					61,362.63	744.60	6,580.65	1,591.40	106,457.28
INSPECTOR (UNID.INSPECCION)	D. NYC VIA PUB	CONFIANZA	6,450.00					38,351.64		6,136.26						184,087.89	2,233.80	19,741.95	4,774.20	261,775.74
INSPECTOR (UNID.INSPECCION)	DIRECCION DE CONCERTACION SOCIAL Y PARTI	CONFIANZA	2,150.00					12,783.88		2,045.42						61,362.63	744.60	6,580.65	1,591.40	87,258.58
INSPECTOR (UNID.INSPECCION)	PROCU VIN SOC	CONFIANZA	2,150.00					12,783.88		2,045.42						61,362.63	744.60	6,580.65	1,591.40	87,258.58
INSPECTOR (UNID.INSPECCION)	PROCU. DE VINC. SO	CONFIANZA	2,150.00					12,783.88		2,659.06						61,362.63	744.60	6,580.65	1,591.40	87,872.22
INSPECTOR (UNID.INSPECCION)	SEC DEL AYUNTA	CONFIANZA	2,150.00					12,783.88		2,352.24						61,362.63	744.60	6,580.65	1,591.40	87,565.40
INSPECTOR ADMINISTRATIVO DE OBRAS	COOR GOBIERNO	CONTRATO			825.00			2,605.00								30,000.00	744.60	6,580.65	1,591.40	42,346.65
INSPECTOR ADMINISTRATIVO DE OBRAS	D. C HISTORICO	CONFIANZA	32,126.00					76,703.28		14,829.32	9,613.50					368,175.78	4,467.60	39,483.90	9,548.40	554,947.78
INTENDENTE	COOR ADM Y FIN	SINDICALIZADO			42,348.90			12,748.66		3,374.94	7,210.10					61,362.63	744.60	6,580.65	1,591.40	113,648.20
INTENDENTE	COOR ADM Y FIN	SINDICALIZADO			35,272.27			12,748.66		2,039.80						61,193.58	744.60	6,580.65	1,591.40	120,170.96
INTENDENTE	ASILO	SINDICALIZADO			39,199.71			12,748.66		2,243.76						61,193.58	744.60	6,580.65	1,591.40	124,302.36
INTENDENTE	ASILO	SINDICALIZADO	2,624.30		200,173.93	51,420.48		68,553.85		11,360.38	2,448.40					293,802.10	3,723.00	32,903.25	7,957.00	674,966.69
INTENDENTE	ASILO	SINDICALIZADO			35,272.27			12,748.66		2,039.80						61,193.58	744.60	6,580.65	1,591.40	120,170.96
INTENDENTE	CONSEJERIA JUR	SINDICALIZADO	947.00		87,510.28			25,497.32		5,507.42	2,549.80					122,387.16	1,489.20	13,161.30	3,182.80	262,232.28
INTENDENTE	COOR ADM Y FIN	SINDICALIZADO	4,798.90		133,038.40			38,245.98		7,955.16	2,549.80					183,580.74	2,233.80	19,741.95	4,774.20	396,918.93
INTENDENTE	COOR DES SOCIAL	SINDICALIZADO	4,817.90		295,464.73			89,240.62		20,193.88	15,298.40					428,355.06	5,212.20	46,064.55	11,139.80	915,787.14
INTENDENTE	COOR GOBIERNO	SINDICALIZADO	2,498.90		80,800.28			25,497.32		5,303.44	2,549.80					122,387.16	1,489.20	13,161.30	3,182.80	256,870.20
INTENDENTE	COOR INF Y DURB	SINDICALIZADO			35,272.27			12,748.66		2,039.80						61,193.58	744.60	6,580.65	1,591.40	120,170.96
INTENDENTE	COOR INF Y DURB	SINDICALIZADO	1,153.20		44,366.30			13,710.77		2,546.28						58,760.42	744.60	6,580.65	1,591.40	129,453.62
INTENDENTE	COOR INF Y DURB	SINDICALIZADO	2,124.80		168,310.67			50,994.64		9,587.00						244,774.32	2,978.40	26,322.60	6,365.60	511,458.03
INTENDENTE	COOR SERV MUN	SINDICALIZADO			43,953.80			13,710.77		2,742.16	2,448.40					58,760.42	744.60	6,580.65	1,591.40	130,532.20
INTENDENTE	COOR SERV MUN	SINDICALIZADO	4,817.90		90,964.50			25,497.32		5,711.40	5,099.40					122,387.16	1,489.20	13,161.30	3,182.80	272,310.98
INTENDENTE	D. CONSTRUCCION	SINDICALIZADO			44,320.43			13,710.77		2,546.28						58,760.42	744.60	6,580.65	1,591.40	128,254.55
INTENDENTE	D. ECOLOGIA	SINDICALIZADO	4,329.40		45,161.38			12,748.66		3,263.66	5,099.50					61,193.58	744.60	6,580.65	1,591.40	140,712.83

INTENDENTE	D. GRAL ADMIN	SINDICALIZADO				35,272.27		12,748.66		2,039.80					61,193.58	744.60	6,580.65	1,591.40	120,170.96
INTENDENTE	D. GRAL ECONO	SINDICALIZADO	3,507.60			44,320.43		13,710.77		3,133.90	2,448.40				58,760.42	744.60	6,580.65	1,591.40	134,798.17
INTENDENTE	D. GRAL ECONO	SINDICALIZADO				42,073.90		12,748.66		2,651.72					61,193.58	744.60	6,580.65	1,591.40	127,584.51
INTENDENTE	D. GRAL TURISMO	SINDICALIZADO	2,124.80			41,734.88		14,108.52		2,651.72	2,549.80				61,193.58	744.60	6,580.65	1,591.40	133,279.95
INTENDENTE	D. INGRESOS YCF	SINDICALIZADO	1,416.50			45,528.01		12,748.66		2,243.76					61,193.58	744.60	6,580.65	1,591.40	132,047.16
INTENDENTE	D. INGRESOS YCF	SINDICALIZADO				45,482.25		12,748.66		3,263.66	5,099.40				61,193.58	744.60	6,580.65	1,591.40	136,704.20
INTENDENTE	D. MC IMAGEN UR	SINDICALIZADO	1,623.50			42,303.03		12,748.66		2,855.70	2,549.70				61,193.58	744.60	6,580.65	1,591.40	132,190.82
INTENDENTE	D. MC IMAGEN UR	SINDICALIZADO				35,318.03		12,748.66		2,039.80					61,193.58	744.60	6,580.65	1,591.40	120,216.72
INTENDENTE	D. MERCADOS P	SINDICALIZADO	1,217.70			74,471.98		25,497.32		4,283.56					122,387.16	1,489.20	13,161.30	3,182.80	245,691.02
INTENDENTE	D. MERCADOS P	SINDICALIZADO	8,957.70			146,017.08	104,599.56	54,843.08		9,793.44	2,448.40				235,041.68	2,978.40	26,322.60	6,365.60	597,367.54
INTENDENTE	D. MERCADOS P	SINDICALIZADO	14,848.70			392,358.01		114,737.94		28,149.06	40,795.79				550,742.22	6,701.40	59,225.85	14,322.60	1,221,881.57
INTENDENTE	D. PROG Y C PRE	SINDICALIZADO				35,272.27		12,748.66		2,039.80					61,193.58	744.60	6,580.65	1,591.40	120,170.96
INTENDENTE	D. REC MAT Y SG	SINDICALIZADO	1,840.30			72,871.04		27,421.54		5,092.56					117,520.84	1,489.20	13,161.30	3,182.80	242,579.58
INTENDENTE	D. REC MAT Y SG	SINDICALIZADO	14,701.30			402,890.07		114,737.94		22,029.70	5,099.60				550,742.22	6,701.40	59,225.85	14,322.60	1,190,450.68
INTENDENTE	D. REC MAT Y SG	SINDICALIZADO				35,272.27		12,748.66		2,243.76					61,193.58	744.60	6,580.65	1,591.40	120,374.92
INTENDENTE	D. REC. HUMANOS	SINDICALIZADO	2,684.50			44,274.56		13,710.77		2,154.56					58,760.42	744.60	6,580.65	1,591.40	130,501.46
INTENDENTE	D. REC. HUMANOS	SINDICALIZADO	3,923.50			175,295.56		50,994.64		10,810.86	2,549.80				244,774.32	2,978.40	26,322.60	6,365.60	524,015.28
INTENDENTE	D. REC. HUMANOS	SINDICALIZADO				45,161.38		12,748.66		2,039.80					61,193.58	744.60	6,580.65	1,591.40	130,060.07
INTENDENTE	D. SALUD	SINDICALIZADO	1,623.50			161,188.28		50,994.64		8,975.10	2,549.70				244,774.32	2,978.40	26,322.60	6,365.60	505,772.14
INTENDENTE	D. SALUD	SINDICALIZADO	2,705.90			45,528.01		12,748.66		2,447.74					61,193.58	744.60	6,580.65	1,591.40	133,540.54
INTENDENTE	D. SIS LIMPIA	SINDICALIZADO	2,050.20			44,320.43	39,940.80	13,710.77		3,133.90	4,896.70				58,760.42	744.60	6,580.65	1,591.40	175,729.87
INTENDENTE	D. SIS LIMPIA	SINDICALIZADO	4,271.20			42,348.90		12,748.66		3,263.66	2,549.80				61,193.58	744.60	6,580.65	1,591.40	135,292.45
INTENDENTE	D.CIENCIA EYRC	SINDICALIZADO				80,754.52		25,497.32		4,691.52					122,387.16	1,489.20	13,161.30	3,182.80	251,163.82
INTENDENTE	D.CIENCIA EYRC	SINDICALIZADO				132,594.66		41,132.31		8,030.60	2,448.40				176,281.26	2,233.80	19,741.95	4,774.20	387,237.18
INTENDENTE	D.CIENCIA EYRC	SINDICALIZADO	2,705.90			259,366.69		76,491.96		15,910.34	7,649.20				367,161.48	4,467.60	39,483.90	9,548.40	782,785.47
INTENDENTE	D.CIENCIA EYRC	SINDICALIZADO	2,669.50			38,650.59		12,748.66		2,447.74					61,193.58	744.60	6,580.65	1,591.40	126,626.72
INTENDENTE	DIF MUNICIPAL	SINDICALIZADO				84,590.33		25,497.32		4,487.54					122,387.16	1,489.20	13,161.30	3,182.80	254,795.65
INTENDENTE	DIF MUNICIPAL	SINDICALIZADO	1,342.30			43,953.80		13,710.77		2,154.56					58,760.42	744.60	6,580.65	1,591.40	128,838.50
INTENDENTE	DIF MUNICIPAL	SINDICALIZADO	2,144.30			158,100.69		50,994.64		9,791.00	5,099.40				244,774.32	2,978.40	26,322.60	6,365.60	506,570.95
INTENDENTE	INSTITUTO MUNICIPAL DE LA MUJER	SINDICALIZADO	1,082.30			35,272.27		12,748.66		2,039.80					61,193.58	744.60	6,580.65	1,591.40	121,253.26
INTENDENTE	INT MUN MUJER	SINDICALIZADO	2,705.90			45,482.25		12,748.66		2,855.70	2,549.70				61,193.58	744.60	6,580.65	1,591.40	136,452.44
INTENDENTE	INT MUN MUJER	SINDICALIZADO	4,870.60			132,992.42		38,245.98		8,771.08	9,099.50				183,580.74	2,233.80	19,741.95	4,774.20	400,310.27
INTENDENTE	COOR ADM Y FIN	SINDICALIZADO				35,272.27		12,748.66		2,039.80					61,193.58	744.60	6,580.65	1,591.40	120,170.96
INTENDENTE	REGIDURIAS	SINDICALIZADO				45,482.25		12,748.66		2,039.80					61,193.58	744.60	6,580.65	1,591.40	130,380.94
INTENDENTE	SEC DEL AYUNTA	SINDICALIZADO	2,570.60			77,346.17		25,497.32		5,303.46	2,549.80				122,387.16	1,489.20	13,161.30	3,182.80	253,487.81
JARDINERO	COOR CULTURECO	SINDICALIZADO				35,266.99		12,742.20		2,038.76					61,162.57	744.60	6,580.65	1,591.40	120,127.17
JARDINERO	COOR SERV MUN	SINDICALIZADO	1,610.70			44,366.30		13,710.77		2,546.28					58,760.42	744.60	6,580.65	1,591.40	129,911.12
JARDINERO	D. IDCUL Y CONV	SINDICALIZADO	1,282.00			36,343.78		13,710.77		2,154.56					58,760.42	744.60	6,580.65	1,591.40	121,168.18
JARDINERO	D. MC IMAGEN UR	SINDICALIZADO	8,004.60			90,999.81		25,484.40		6,524.00	5,096.80				122,325.14	1,489.20	13,161.30	3,182.80	276,268.05
JARDINERO	D. MC IMAGEN UR	SINDICALIZADO	121,610.40			1,984,867.61	2,459,308.56	685,538.50		134,757.56	90,590.00				2,938,021.00	37,230.00	329,032.50	79,570.00	8,860,536.13
JARDINERO	D. MC IMAGEN UR	SINDICALIZADO	48,210.40			916,327.28	564,497.40	280,328.40		69,113.70	58,613.60				1,345,576.54	16,381.20	144,774.30	35,010.80	3,478,833.62
JARDINERO	D. MERCADOS P	SINDICALIZADO	1,342.30			36,435.52		13,710.77		2,154.56					58,760.42	744.60	6,580.65	1,591.40	121,320.22
JARDINERO	D. REC. HUMANOS	SINDICALIZADO	1,281.40			44,366.30		13,710.77		2,350.42					58,760.42	744.60	6,580.65	1,591.40	129,385.96
JARDINERO	D. SIS LIMPIA	SINDICALIZADO	4,528.30			73,329.30	95,139.48	27,421.54		5,288.46	2,448.40				117,520.84	1,489.20	13,161.30	3,182.80	343,509.62
JARDINERO	D. SIS LIMPIA	SINDICALIZADO	1,601.30			42,068.62		12,742.20		2,854.26	2,548.40				61,162.57	744.60	6,580.65	1,591.40	131,894.00
JARDINERO	DIRECCION DE OPERACIONES Y SERVICIOS	SINDICALIZADO	1,281.40			36,435.52	5,681.88	13,710.77		1,958.68					58,760.42	744.60	6,580.65	1,591.40	126,745.32
JEFE DE CUADRILLA	COOR SERV MUN	CONFIANZA	20,000.00					14,161.20		3,398.70		5,324.60	67,973.74			744.60	6,580.65	1,591.40	119,774.89

JEFE DE CUADRILLA	D. MC IMAGEN UR	SINDICALIZADO	32,874.70			159,723.63	403,008.84	82,061.00		24,032.20	74,001.41				351,690.00	2,978.40	26,322.60	6,365.60	1,163,058.38
JEFE DE CUADRILLA	D. REC MAT Y SG	CONFIANZA	20,400.00					28,322.40		6,797.40		15,973.80	135,947.48			1,489.20	13,161.30	3,182.80	225,274.38
JEFE DE CUADRILLA	D. SIS LIMPIA	SINDICALIZADO	61,901.20			400,019.73	1,140,660.00	205,152.50		60,959.70	223,470.00				879,225.00	7,446.00	65,806.50	15,914.00	3,060,554.63
JEFE DE CUADRILLA DE ALUMBRADO PUBLICO	D. MC IMAGEN UR	SINDICALIZADO	10,090.40			168,234.88	298,677.48	99,061.40		25,472.94	66,336.00				424,548.80	2,978.40	26,322.60	6,365.60	1,128,088.50
JEFE DE CUADRILLA DE ALUMBRADO PUBLICO	D. SIS LIMPIA	SINDICALIZADO	10,685.90			42,138.47	164,574.60	24,765.35		7,783.40	39,801.50				106,137.20	744.60	6,580.65	1,591.40	404,803.07
JEFE DE CUADRILLA DE ALUMBRADO PUBLICO	D. SIS LIMPIA	SINDICALIZADO	10,436.10			49,901.17	25,238.28	22,111.92		7,783.40	30,956.70				106,137.20	744.60	6,580.65	1,591.40	261,481.42
JEFE DEPARTAMENTO DE	ALCALDIA MUN	CONF MAN M	88,391.00			19,187.74		14,903.31		3,099.90			71,535.88			744.60	6,580.65	1,591.40	206,034.48
JEFE DEPARTAMENTO DE	COMISARIA SEG P	HABERES	212,137.44			29,103.84		29,806.62	143,071.76	3,588.74						1,489.20	13,161.30	3,182.80	435,541.70
JEFE DEPARTAMENTO DE	COMISARIA VIAL	HABERES	353,563.20			53,357.04		59,613.24	286,143.52	7,177.48						2,978.40	26,322.60	6,365.60	795,521.08
JEFE DEPARTAMENTO DE	COMISION SPYV	HABERES	530,345.04			72,759.60		74,516.55	357,678.40	9,263.94		3,362.20				3,723.00	32,903.25	7,957.00	1,092,509.98
JEFE DEPARTAMENTO DE	CONSEJERIA JUR	CONF MAN M	618,735.00			132,824.23		104,323.17		19,553.22		13,413.00	500,751.16			5,212.20	46,064.55	11,139.80	1,452,016.33
JEFE DEPARTAMENTO DE	CONTRALORIA MUN	CONF MAN M	176,781.20			37,779.50		29,806.62		4,769.08			143,071.76			1,489.20	13,161.30	3,182.80	410,041.46
JEFE DEPARTAMENTO DE	COOR ADM Y FIN	CONF MAN M	441,954.60			94,746.74		74,516.55		13,711.08		5,365.20	357,679.40			3,723.00	32,903.25	7,957.00	1,032,556.82
JEFE DEPARTAMENTO DE	COOR ASIS SOC	CONF MAN M	64,095.20			18,889.75		14,903.31		2,622.98			71,535.88			744.60	6,580.65	1,591.40	180,963.77
JEFE DEPARTAMENTO DE	COOR CULTURECO	CONF MAN M	88,390.60			18,889.75		14,903.31		2,384.54			71,535.88			744.60	6,580.65	1,591.40	205,020.73
JEFE DEPARTAMENTO DE	COOR DES SOCIAL	CONF MAN M	176,782.00			38,375.48		29,806.62		7,034.38		13,413.00	143,071.76			1,489.20	13,161.30	3,182.80	426,316.54
JEFE DEPARTAMENTO DE	COOR GOBIERNO	CONF MAN M	88,391.00			19,187.74		14,903.31		2,742.22			71,535.88			744.60	6,580.65	1,591.40	205,676.80
JEFE DEPARTAMENTO DE	COOR INF Y DURB	CONF MAN M	176,781.20			37,779.50		29,806.62		4,769.08			143,071.76			1,489.20	13,161.30	3,182.80	410,041.46
JEFE DEPARTAMENTO DE	COOR SERV MUN	CONF MAN M	618,734.20			132,526.24		104,323.17		17,049.46			500,751.16			5,212.20	46,064.55	11,139.80	1,435,800.78
JEFE DEPARTAMENTO DE	D AUD OBRA PYS	CONF MAN M	176,781.20			37,779.50		29,806.62		4,769.08			143,071.76			1,489.20	13,161.30	3,182.80	410,041.46
JEFE DEPARTAMENTO DE	D. AGENCIAS Y C	CONF MAN M	176,782.00			37,779.50		29,806.62		4,769.08			143,071.76			1,489.20	13,161.30	3,182.80	410,042.26
JEFE DEPARTAMENTO DE	D. ARTES	CONF MAN M	88,390.60			18,889.75		14,903.31		2,384.54			71,535.88			744.60	6,580.65	1,591.40	205,020.73
JEFE DEPARTAMENTO DE	D. AUD CON FYS	CONF MAN M	176,781.20			37,779.50		29,806.62		4,769.08			143,071.76			1,489.20	13,161.30	3,182.80	410,041.46
JEFE DEPARTAMENTO DE	D. C HISTORICO	CONF MAN M	176,781.60			37,779.50		29,806.62		6,676.70		8,047.80	143,071.76			1,489.20	13,161.30	3,182.80	419,997.28
JEFE DEPARTAMENTO DE	D. COM SOC	CONF MAN M	265,171.80			56,669.25		44,709.93		7,153.62			214,607.64			2,233.80	19,741.95	4,774.20	615,062.19
JEFE DEPARTAMENTO DE	D. COMPE Y DE	CONF MAN M	265,172.20			56,967.24		44,709.93		7,511.30			214,607.64			2,233.80	19,741.95	4,774.20	615,718.26
JEFE DEPARTAMENTO DE	D. CONSTRUCCION	CONF MAN M	265,172.20			56,669.25		44,709.93		8,942.02		16,095.60	214,607.64			2,233.80	19,741.95	4,774.20	632,946.59
JEFE DEPARTAMENTO DE	D. CONTABILIDAD	CONF MAN M	265,171.80			56,967.24		44,709.93		7,153.62			214,607.64			2,233.80	19,741.95	4,774.20	615,360.18
JEFE DEPARTAMENTO DE	D. CULTURA EMP	CONF MAN M	176,781.20			37,779.50		29,806.62		4,769.08			143,071.76			1,489.20	13,161.30	3,182.80	410,041.46
JEFE DEPARTAMENTO DE	D. DEPORTE	CONF MAN M	176,781.20			37,779.94		29,806.62		4,769.08			143,071.76			1,489.20	13,161.30	3,182.80	410,041.90
JEFE DEPARTAMENTO DE	D. ECOLOGIA	CONF MAN M	176,781.20			37,779.50		29,806.62		4,769.08			143,071.76			1,489.20	13,161.30	3,182.80	410,041.46
JEFE DEPARTAMENTO DE	D. EGRESOS	CONF MAN M	176,781.60			38,077.49		29,806.62		6,199.80		5,365.20	143,071.76			1,489.20	13,161.30	3,182.80	417,135.77
JEFE DEPARTAMENTO DE	D. GOBIERNO	CONF MAN M	265,172.60			56,669.69		44,709.93		7,153.62			214,607.64			2,233.80	19,741.95	4,774.20	615,063.43
JEFE DEPARTAMENTO DE	D. GRAL ADMIN	CONF MAN M	176,782.00			38,375.48		29,806.62		7,511.28		13,413.00	143,071.76			1,489.20	13,161.30	3,182.80	426,793.44
JEFE DEPARTAMENTO DE	D. GRAL DES URB	CONF MAN M	88,390.60			18,889.75		14,903.31		2,384.54			71,535.88			744.60	6,580.65	1,591.40	205,020.73
JEFE DEPARTAMENTO DE	D. GRAL OB PUB	CONF MAN M	88,390.60			18,889.75		14,903.31		2,622.98			71,535.88			744.60	6,580.65	1,591.40	205,259.17
JEFE DEPARTAMENTO DE	D. GRAL TURISMO	CONF MAN M	88,391.00			18,889.75		14,903.31		2,742.22			71,535.88			744.60	6,580.65	1,591.40	205,378.81
JEFE DEPARTAMENTO DE	D. HOS CAP Y ST	CONF MAN M	176,781.60			37,779.50		29,806.62		5,007.52			143,071.76			1,489.20	13,161.30	3,182.80	410,280.30
JEFE DEPARTAMENTO DE	D. IDCL Y CONV	CONF MAN M	88,390.60			18,889.75		14,903.31		2,384.54			71,535.88			744.60	6,580.65	1,591.40	205,020.73

DEPARTAMENTO	DE																		
JEFE DEPARTAMENTO	DE	D. INGRESOS YCF	CONF MAN M	883,907.60		189,195.49		149,033.10		25,037.66				715,358.80		7,446.00	65,806.50	15,914.00	2,051,699.15
JEFE DEPARTAMENTO	DE	D. JUVENTUD	CONF MAN M	176,781.20		37,779.50		29,806.62		4,769.08				143,071.76		1,489.20	13,161.30	3,182.80	410,041.46
JEFE DEPARTAMENTO	DE	D. LIC Y CON PR	CONF MAN M	265,172.60		56,669.25		44,709.93		7,153.62				214,607.64		2,233.80	19,741.95	4,774.20	615,062.19
JEFE DEPARTAMENTO	DE	D. LICENCIAS	CONF MAN M	265,172.60		56,669.25		44,709.93		8,822.78		2,682.60		214,607.64		2,233.80	19,741.95	4,774.20	619,414.75
JEFE DEPARTAMENTO	DE	D. MC IMAGEN UR	CONF MAN M	530,343.60		113,338.50		89,419.86		14,307.24				429,215.28		4,467.60	39,483.90	9,548.40	1,230,124.38
JEFE DEPARTAMENTO	DE	D. MERCADOS P	CONF MAN M	176,787.20		38,077.49		29,806.62		4,769.08				143,071.76		1,489.20	13,161.30	3,182.80	410,345.45
JEFE DEPARTAMENTO	DE	D. MOD ADM Y GD	CONF MAN M	265,172.60		61,338.86		44,709.93		9,657.38		18,778.10		214,607.64		2,233.80	19,741.95	4,774.20	641,014.46
JEFE DEPARTAMENTO	DE	D. NYC VIA PUB	CONF MAN M	176,781.60		37,779.50		29,806.62		5,842.12		5,365.20		143,071.76		1,489.20	13,161.30	3,182.80	416,480.10
JEFE DEPARTAMENTO	DE	D. PATRIMONIO	CONF MAN M	176,781.20		38,077.49		29,806.62		5,842.12		5,365.20		143,071.76		1,489.20	13,161.30	3,182.80	416,777.69
JEFE DEPARTAMENTO	DE	D. PLAN U Y PRO	CONF MAN M	176,781.60		37,779.50		29,806.62		5,961.34		5,365.20		143,071.76		1,489.20	13,161.30	3,182.80	416,599.32
JEFE DEPARTAMENTO	DE	D. PRO CIVIL	CONF MAN M	88,390.60		18,889.75		14,903.31		2,384.54				71,535.88		744.60	6,580.65	1,591.40	205,020.73
JEFE DEPARTAMENTO	DE	D. PRO CIVIL	HABERES	265,171.80		40,017.78		44,709.93	214,607.64	5,257.92						2,233.80	19,741.95	4,774.20	596,515.02
JEFE DEPARTAMENTO	DE	D. PRO CIVIL	HABERES	88,390.60		13,339.26		14,903.31	71,535.88	1,669.18						744.60	6,580.65	1,591.40	198,754.88
JEFE DEPARTAMENTO	DE	D. PROG Y C PRE	CONF MAN M	353,563.60		75,856.99		59,613.24		12,399.58		13,413.00		286,143.52		2,978.40	26,322.60	6,365.60	836,656.53
JEFE DEPARTAMENTO	DE	D. PROMO TUR	CONF MAN M	176,781.20		37,779.50		29,806.62		4,888.30				143,071.76		1,489.20	13,161.30	3,182.80	410,160.68
JEFE DEPARTAMENTO	DE	D. PROYECTOS	CONF MAN M	265,172.60		56,669.25		44,709.93		8,822.78		8,047.80		214,607.64		2,233.80	19,741.95	4,774.20	624,779.95
JEFE DEPARTAMENTO	DE	D. REC MAT Y SG	CONF MAN M	265,171.80		56,669.25		44,709.93		7,153.62				214,607.64		2,233.80	19,741.95	4,774.20	615,062.19
JEFE DEPARTAMENTO	DE	D. REC. HUMANOS	CONF MAN M	441,954.60		94,746.74		74,516.55		18,241.70		45,604.20		357,679.40		3,723.00	32,903.25	7,957.00	1,077,326.44
JEFE DEPARTAMENTO	DE	D. REL PUB	CONF MAN M	265,171.80		56,967.24		44,709.93		7,153.62				214,607.64		2,233.80	19,741.95	4,774.20	615,360.18
JEFE DEPARTAMENTO	DE	D. RESP Y SP	CONF MAN M	88,391.00		19,187.74		14,903.31		2,384.54				71,535.88		744.60	6,580.65	1,591.40	205,319.12
JEFE DEPARTAMENTO	DE	D. SALUD	CONF MAN M	176,781.20		37,779.50		29,806.62		5,245.98				143,071.76		1,489.20	13,161.30	3,182.80	410,518.36
JEFE DEPARTAMENTO	DE	D. SIS LIMPIA	CONF MAN M	618,734.60		136,169.33		104,323.17		18,241.72		10,730.40		500,751.16		5,212.20	46,064.55	11,139.80	1,451,366.93
JEFE DEPARTAMENTO	DE	D. TENENCIA TIE	CONF MAN M	176,781.20		38,077.49		29,806.62		4,769.08				143,071.76		1,489.20	13,161.30	3,182.80	410,339.45
JEFE DEPARTAMENTO	DE	D.CIENCIA EYRC	CONF MAN M	353,569.20		75,856.99		59,613.24		10,253.52				286,143.52		2,978.40	26,322.60	6,365.60	821,103.07
JEFE DEPARTAMENTO	DE	DIF MUNICIPAL	CONF MAN M	793,438.20		227,570.97		178,839.72		30,760.56		8,047.80		858,430.56		8,935.20	78,967.80	19,096.80	2,204,087.61
JEFE DEPARTAMENTO	DE	DIRECCION ENLACE AGENCIAS MUNICIPALES DE CON	CONF MAN M	88,390.60		18,889.75		14,903.31		2,384.54				71,535.88		744.60	6,580.65	1,591.40	205,020.73
JEFE DEPARTAMENTO	DE	INT MUN MUJER	CONF MAN M	707,124.80		151,415.99		119,226.48		19,076.32				572,287.04		5,956.80	52,645.20	12,731.20	1,640,463.83
JEFE DEPARTAMENTO	DE	COOR ADM Y FIN	CONF MAN M	530,351.60		113,636.49		89,419.86		15,857.18		2,682.60		429,215.28		4,467.60	39,483.90	9,548.40	1,234,662.91
JEFE DEPARTAMENTO	DE	PRESIDENCIA MUN	CONF MAN M	353,563.20		76,154.98		59,613.24		11,565.00		5,365.20		286,143.52		2,978.40	26,322.60	6,365.60	828,071.74
JEFE DEPARTAMENTO	DE	PROCU VIN SOC	CONF MAN M	530,344.40		113,934.48		89,419.86		16,214.86		10,730.40		429,215.28		4,467.60	39,483.90	9,548.40	1,243,359.18
JEFE DEPARTAMENTO	DE	SEC DEL AYUNTA	CONF MAN M	972,299.40		212,027.20		163,936.41		30,522.08		13,413.00		786,894.68		8,190.60	72,387.15	17,505.40	2,277,175.92
JEFE DEPARTAMENTO	DE	SEC TECNICA	CONF MAN M	883,908.00		188,897.94		149,033.10		23,845.40				715,358.80		7,446.00	65,806.50	15,914.00	2,050,209.74
JEFE DEPARTAMENTO "B"	DE	COMISARIA SEG P	HABERES			6,000.00		25,459.72		13,866.23	66,557.92	931.82				744.60	6,580.65	1,591.40	121,732.34
JEFE DEPARTAMENTO "B"	DE	COMISARIA VIAL	HABERES			66,000.00		280,056.92		152,528.53	732,137.12	15,607.86		41,709.80		8,190.60	72,387.15	17,505.40	1,386,123.38
JEFE DE GRUPO		COOR GOBIERNO	SINDICALIZADO	36,789.80		47,233.01		18,824.04		6,626.06	40,659.88				90,355.40	744.60	6,580.65	1,591.40	249,404.84
JEFE DE GRUPO		COOR SERV MUN	CONFIANZA	2,450.00				14,558.22		2,678.72				69,879.48		744.60	6,580.65	1,591.40	98,483.07
JEFE INSPECTORES	DE	COOR SERV MUN	CONFIANZA	20,000.00				14,708.92		3,765.48		5,530.50		70,602.84		744.60	6,580.65	1,591.40	123,524.39
JEFE INSPECTORES	DE	D. C HISTORICO	CONFIANZA	2,500.00				14,708.92		2,588.78				70,602.84		744.60	6,580.65	1,591.40	99,317.19

JEFE INSPECTORES DE	D. NYC VIA PUB	CONFIANZA	2,500.00				14,708.92		2,353.44				70,602.84			744.60	6,580.65	1,591.40	99,081.85	
JEFE DE OFICINA	COMISARIA VIAL	HABERES		6,000.00	26,134.35		16,471.83	79,064.79	1,937.10	6,193.40						744.60	6,580.65	1,591.40	144,718.12	
JEFE DE OFICINA	COOR ADM Y FIN	CONFIANZA	2,500.00				14,708.92		2,588.78				70,602.84			744.60	6,580.65	1,591.40	99,317.19	
JEFE DE OFICINA	COOR DES SOCIAL	CONFIANZA	62,000.00				29,417.84		7,648.64		11,061.00		141,205.68			1,489.20	13,161.30	3,182.80	269,166.46	
JEFE DE OFICINA	COOR INF Y DURB	CONFIANZA	7,500.00				44,126.76		8,119.34		2,765.30		211,808.52			2,233.80	19,741.95	4,774.20	301,069.87	
JEFE DE OFICINA	COOR SERV MUN	CONFIANZA	47,000.00				29,417.84		7,766.32		19,356.90		141,205.68			1,489.20	13,161.30	3,182.80	262,580.04	
JEFE DE OFICINA	D. C HISTORICO	CONFIANZA	31,850.00				58,835.68		11,767.16		8,295.80		282,411.36			2,978.40	26,322.60	6,365.60	428,826.60	
JEFE DE OFICINA	D. CONSTRUCCION	CONFIANZA	26,701.40				44,126.76		7,648.66		2,765.30		211,808.52			2,233.80	19,741.95	4,774.20	319,800.59	
JEFE DE OFICINA	D. GRAL ECONO	CONFIANZA	2,500.00				14,708.92		2,588.78				70,602.84			744.60	6,580.65	1,591.40	99,317.19	
JEFE DE OFICINA	D. LICENCIAS	CONFIANZA	6,250.00				29,417.84		5,412.90				141,205.68			1,489.20	13,161.30	3,182.80	200,119.72	
JEFE DE OFICINA	D. MC IMAGEN UR	CONFIANZA	2,500.00				14,708.92		2,353.44				70,602.84			744.60	6,580.65	1,591.40	99,081.85	
JEFE DE OFICINA	D. MOD ADM Y GD	CONFIANZA	31,000.00				14,708.92		2,353.44				70,602.84			744.60	6,580.65	1,591.40	127,581.85	
JEFE DE OFICINA	D. SALUD	CONFIANZA	6,000.00				14,708.92		4,000.84		11,061.10		70,602.84			744.60	6,580.65	1,591.40	115,290.35	
JEFE DE OFICINA	D. SIS LIMPIA	CONFIANZA	2,500.00				14,708.92		2,706.44				70,602.84			744.60	6,580.65	1,591.40	99,434.85	
JEFE DE OFICINA	COOR ADM Y FIN	CONFIANZA	2,500.00				14,708.92		2,353.44				70,602.84			744.60	6,580.65	1,591.40	99,081.85	
JEFE DE OFICINA	SEC DEL AYUNTA	CONFIANZA	2,500.00				14,708.92		2,353.44				70,602.84			744.60	6,580.65	1,591.40	99,081.85	
JEFE DE OFICINA	SEC TECNICA	CONFIANZA	57,633.20				58,835.68		14,120.60		27,652.70		282,411.36			2,978.40	26,322.60	6,365.60	476,320.14	
JEFE DE OFICINA	SECRETARIA DE DESARROLLO URBANO, ECOLOGIA Y MEDIO AMBIENTE	CONFIANZA	2,500.00				14,708.92		2,353.44				70,602.84			744.60	6,580.65	1,591.40	99,081.85	
JEFE DE OFICINA	SECRETARIA DE FINANZAS Y ADMINISTRACION	CONFIANZA	2,500.00				14,708.92		2,353.44				70,602.84			744.60	6,580.65	1,591.40	99,081.85	
JEFE SUPERVISORES DE	D. REC. HUMANOS	CONFIANZA	20,000.00				14,708.92		4,000.84		13,826.40		70,602.84			744.60	6,580.65	1,591.40	132,055.65	
JEFE DE UNIDAD	COMISARIA SEG P	HABERES	446,396.16		43,655.76		44,709.93	214,607.64	5,508.30							2,233.80	19,741.95	4,774.20	781,627.74	
JEFE DE UNIDAD	COMISION SPYV	HABERES	297,585.12		29,103.84		29,806.62	143,071.76	3,338.36							1,489.20	13,161.30	3,182.80	520,739.00	
JEFE DE UNIDAD	CONSEJERIA JUR	CONF MAN M	123,998.80		18,889.75		14,903.31		2,384.54				71,535.88			744.60	6,580.65	1,591.40	240,628.93	
JEFE DE UNIDAD	COOR CULTURECO	CONF MAN M	123,998.80		18,889.75		14,903.31		2,384.54				71,535.88			744.60	6,580.65	1,591.40	240,628.93	
JEFE DE UNIDAD	COOR GOBIERNO	CONF MAN M	123,998.80		18,889.75		14,903.31		2,384.54				71,535.88			744.60	6,580.65	1,591.40	240,628.93	
JEFE DE UNIDAD	COOR SERV MUN	CONF MAN M	247,997.60		37,779.50		29,806.62		4,769.08		143,071.76					1,489.20	13,161.30	3,182.80	481,257.86	
JEFE DE UNIDAD	D. AUD CON FYS	CONF MAN M	123,998.80		18,889.75		14,903.31		2,384.54				71,535.88			744.60	6,580.65	1,591.40	240,628.93	
JEFE DE UNIDAD	D. GRAL DES URB	CONF MAN M	123,998.80		18,889.75		14,903.31		2,384.54				71,535.88			744.60	6,580.65	1,591.40	240,628.93	
JEFE DE UNIDAD	D. GRAL DIF	CONF MAN M	121,318.00		18,889.75		14,903.31		2,384.54				71,535.88			744.60	6,580.65	1,591.40	237,948.13	
JEFE DE UNIDAD	D. GRAL ECONO	CONF MAN M	123,999.00		19,187.74		14,903.31		2,742.22				71,535.88			744.60	6,580.65	1,591.40	241,284.80	
JEFE DE UNIDAD	D. GRAL OB PUB	CONF MAN M	88,390.60		18,890.19		14,903.31		2,384.54				71,535.88			744.60	6,580.65	1,591.40	205,021.17	
JEFE DE UNIDAD	D. INGRESOS YCF	CONF MAN M	247,996.80		38,077.49		29,806.62		5,245.98				143,071.76			1,489.20	13,161.30	3,182.80	482,031.95	
JEFE DE UNIDAD	D. MOD ADM Y GD	CONF MAN M	460,387.20		75,857.43		59,613.24		11,445.78		8,047.80		286,143.52			2,978.40	26,322.60	6,365.60	937,161.57	
JEFE DE UNIDAD	D. SIS LIMPIA	CONF MAN M	123,998.80		18,889.75		14,903.31		2,384.54				71,535.88			744.60	6,580.65	1,591.40	240,628.93	
JEFE DE UNIDAD	DIF MUNICIPAL	CONF MAN M	735,951.60		113,338.50		89,419.86		14,307.24				429,215.28			4,467.60	39,483.90	9,548.40	1,435,732.38	
JEFE DE UNIDAD	INT MUN MUJER	CONF MAN M	247,997.60		37,779.50		29,806.62		4,769.08				143,071.76			1,489.20	13,161.30	3,182.80	481,257.86	
JEFE DE UNIDAD	COOR ADM Y FIN	CONF MAN M	247,997.60		38,077.49		29,806.62		5,126.76				143,071.76			1,489.20	13,161.30	3,182.80	481,913.53	
JEFE DE UNIDAD	PRESIDENCIA MUN	CONF MAN M	247,997.60		37,779.50		29,806.62		4,769.08				143,071.76			1,489.20	13,161.30	3,182.80	481,257.86	
JEFE DE UNIDAD	PROCU VIN SOC	CONF MAN M	371,996.40		56,669.25		44,709.93		7,153.62				214,607.64			2,233.80	19,741.95	4,774.20	721,886.79	
JEFE DE UNIDAD	SEC DEL AYUNTA	CONF MAN M	247,997.80		37,779.50		29,806.62		5,126.76				143,071.76			1,489.20	13,161.30	3,182.80	481,615.74	
JEFE DE UNIDAD	SEC TECNICA	CONF MAN M	619,994.00		94,448.75		74,516.55		11,922.70				357,679.40			3,723.00	32,903.25	7,957.00	1,203,144.65	
JUEZ	ALCALDIA MUN	CONFIANZA	27,000.00				196,151.67		36,440.66		16,389.50		941,527.98			6,701.40	59,225.85	14,322.60	1,297,759.66	
JUEZ "B"	COMISARIA SEG P	HABERES	7,097.04	18,000.00	83,322.72		41,598.69	199,673.76	5,590.88		28,154.01					2,233.80	19,741.95	4,774.20	410,187.05	
MACHETERO	COOR SERV MUN	SINDICALIZADO	12,662.30		219,987.90	188,700.48	82,264.62		16,257.10	14,690.20						352,562.52	4,467.60	39,483.90	9,548.40	940,625.02
MACHETERO	D. MC IMAGEN UR	SINDICALIZADO	3,735.40		39,423.67		12,742.20		3,262.00	2,548.40						61,162.57	744.60	6,580.65	1,591.40	131,790.89
MACHETERO	D. MC IMAGEN UR	SINDICALIZADO	3,588.70		36,343.78	72,534.24	13,710.77		3,133.90	2,448.40						58,760.42	744.60	6,580.65	1,591.40	199,436.86

MACHETERO	D. MC IMAGEN UR	SINDICALIZADO	25,080.90			232,375.99	546,384.12	76,453.20		19,572.02	25,484.20				366,975.42	4,467.60	39,483.90	9,548.40	1,345,825.75
MACHETERO	D. MERCADOS P	SINDICALIZADO	5,120.30			39,852.56	91,129.20	13,710.77		3,917.36	12,241.80				58,760.42	744.60	6,580.65	1,591.40	233,649.06
MACHETERO	D. SIS LIMPIA	SINDICALIZADO	722,576.30			6,536,566.52	13,039,497.00	2,426,806.29		602,099.84	1,150,726.40				10,400,594.34	131,794.20	1,164,775.05	281,677.80	36,457,113.74
MACHETERO	D. SIS LIMPIA	SINDICALIZADO	4,002.20			38,874.44	90,190.20	12,742.20		3,262.00	2,548.40				61,162.57	744.60	6,580.65	1,591.40	221,698.66
MACHETERO	DIRECCION DE SISTEMA DE LIMPIA	SINDICALIZADO	5,383.00			36,553.44		13,710.77		1,958.68	12,241.70				58,760.42	744.60	6,580.65	1,591.40	137,524.66
MAESTRO SOLDADOR	D. MC IMAGEN UR	SINDICALIZADO	3,381.40			37,632.87	90,420.24	15,573.80		3,337.24					66,744.85	744.60	6,580.65	1,591.40	226,007.05
MAESTRO SOLDADOR	D. SIS LIMPIA	SINDICALIZADO	6,405.60			37,587.00	99,101.04	15,573.80		4,894.62	16,686.20				66,744.85	744.60	6,580.65	1,591.40	255,909.76
MECANICO "A"	D. SIS LIMPIA	SINDICALIZADO	7,130.10			87,685.84	140,280.84	28,953.94		7,875.50	14,477.00				138,978.96	1,489.20	13,161.30	3,182.80	443,215.48
MECANOGRAFA	COOR ADM Y FIN	SINDICALIZADO	1,713.70			42,648.54		13,456.86		3,014.34	2,691.40				64,592.91	744.60	6,580.65	1,591.40	137,034.40
MECANOGRAFA	ASILO	SINDICALIZADO				42,877.67		13,456.86		2,799.04					64,592.91	744.60	6,580.65	1,591.40	132,643.13
MECANOGRAFA	CONSEJERIA JUR	SINDICALIZADO				46,056.89		13,456.86		3,014.34	2,691.40				64,592.91	744.60	6,580.65	1,591.40	138,729.05
MECANOGRAFA	CONSEJERIA JUR	SINDICALIZADO	6,745.60			138,308.06		40,370.58		10,980.80	16,148.30				193,778.73	2,233.80	19,741.95	4,774.20	433,082.02
MECANOGRAFA	COOR ADM Y FIN	SINDICALIZADO	1,052.30			45,736.02		13,456.86		2,799.04					64,592.91	744.60	6,580.65	1,591.40	136,553.78
MECANOGRAFA	COOR CULTURECO	SINDICALIZADO	1,495.20			46,056.89		13,456.86		3,229.66					64,592.91	744.60	6,580.65	1,591.40	137,748.17
MECANOGRAFA	COOR DES SOCIAL	SINDICALIZADO	2,856.20			137,895.56		40,370.58		9,688.96	5,382.80				193,778.73	2,233.80	19,741.95	4,774.20	416,722.78
MECANOGRAFA	COOR GOBIERNO	SINDICALIZADO	10,525.50			92,159.54		26,913.72		6,889.92	8,074.20				129,185.82	1,489.20	13,161.30	3,182.80	291,582.00
MECANOGRAFA	COOR INF Y DURB	SINDICALIZADO	6,720.60			137,895.56		40,370.58		10,119.58	10,765.60				193,778.73	2,233.80	19,741.95	4,774.20	426,400.60
MECANOGRAFA	COOR SERV MUN	SINDICALIZADO	1,428.10			78,313.40		30,143.42		4,521.52					129,186.08	1,489.20	13,161.30	3,182.80	261,425.82
MECANOGRAFA	COOR SERV MUN	SINDICALIZADO				46,056.89		13,456.86		3,444.96	2,691.40				64,592.91	744.60	6,580.65	1,591.40	139,159.67
MECANOGRAFA	D. CONSTRUCCION	SINDICALIZADO	1,428.10			43,872.18		15,071.71		2,583.72					64,593.04	744.60	6,580.65	1,591.40	136,465.40
MECANOGRAFA	D. DEPORTE	SINDICALIZADO	5,000.00			46,056.89		13,456.86		3,444.96	5,382.80				64,592.91	744.60	6,580.65	1,591.40	146,851.07
MECANOGRAFA	D. ECOLOGIA	SINDICALIZADO	10,502.60			36,144.79		13,456.86		3,444.96	5,382.80				64,592.91	744.60	6,580.65	1,591.40	142,441.57
MECANOGRAFA	D. EGRESOS	SINDICALIZADO				46,102.65		13,456.86		3,444.96	2,691.40				64,592.91	744.60	6,580.65	1,591.40	139,205.43
MECANOGRAFA	D. GRAL CULTURA	SINDICALIZADO	1,046.60			46,056.89		13,456.86		3,014.34	2,691.40				64,592.91	744.60	6,580.65	1,591.40	139,775.65
MECANOGRAFA	D. GRAL CULTURA	SINDICALIZADO	2,284.90			42,877.67		13,456.86		3,014.34	2,691.40				64,592.91	744.60	6,580.65	1,591.40	137,834.73
MECANOGRAFA	D. GRAL DES URB	SINDICALIZADO				33,982.96		15,071.71		2,153.10					64,593.04	744.60	6,580.65	1,591.40	124,717.46
MECANOGRAFA	D. GRAL ECONO	SINDICALIZADO				46,056.89		13,456.86		3,444.96	2,691.40				64,592.91	744.60	6,580.65	1,591.40	139,159.67
MECANOGRAFA	D. LICENCIAS	SINDICALIZADO				33,982.96		15,071.71		2,153.10					64,593.04	744.60	6,580.65	1,591.40	124,717.46
MECANOGRAFA	D. LICENCIAS	SINDICALIZADO	2,856.20			50,004.24		13,456.86		4,521.50	19,377.94				64,592.91	744.60	6,580.65	1,591.40	163,726.30
MECANOGRAFA	D. MC IMAGEN UR	SINDICALIZADO	4,427.00			46,056.89		13,456.86		3,444.96	8,074.10				64,592.91	744.60	6,580.65	1,591.40	148,969.37
MECANOGRAFA	D. MC IMAGEN UR	SINDICALIZADO	7,666.50			137,987.19		40,370.58		10,119.58	10,765.60				193,778.73	2,233.80	19,741.95	4,774.20	427,438.13
MECANOGRAFA	D. MC IMAGEN UR	SINDICALIZADO	148.80			44,741.18		14,892.25		2,799.04					64,592.91	744.60	6,580.65	1,591.40	136,090.83
MECANOGRAFA	D. MC IMAGEN UR	SINDICALIZADO				46,056.89		13,456.86		3,444.96	5,382.80				64,592.91	744.60	6,580.65	1,591.40	141,851.07
MECANOGRAFA	D. MERCADOS P	SINDICALIZADO	2,284.90			42,923.54		13,456.86		3,014.34	2,691.40				64,592.91	744.60	6,580.65	1,591.40	137,800.60
MECANOGRAFA	D. MERCADOS P	SINDICALIZADO	7,997.20			135,037.32		40,370.58		9,473.64	5,382.80				193,778.73	2,233.80	19,741.95	4,774.20	418,790.22
MECANOGRAFA	D. PATRIMONIO	SINDICALIZADO	2,359.50			223,284.49		67,284.30		13,779.84	10,765.60				322,964.55	3,723.00	32,903.25	7,957.00	685,021.53
MECANOGRAFA	D. REC MAT Y SG	SINDICALIZADO	3,570.20			45,736.02		13,456.86		3,444.96	2,691.40				64,592.91	744.60	6,580.65	1,591.40	142,409.00
MECANOGRAFA	D. REC. HUMANOS	SINDICALIZADO	1,852.60			131,812.23		40,370.58		8,827.72	2,691.40				193,778.73	2,233.80	19,741.95	4,774.20	406,083.21
MECANOGRAFA	D. REC. HUMANOS	SINDICALIZADO	3,224.50			137,895.56		40,370.58		10,119.58	8,074.20				193,778.73	2,233.80	19,741.95	4,774.20	420,213.10
MECANOGRAFA	D. SALUD	SINDICALIZADO				92,205.30		26,913.72		6,459.32	5,382.80				129,185.82	1,489.20	13,161.30	3,182.80	277,980.26
MECANOGRAFA	D. SIS LIMPIA	SINDICALIZADO	4,284.20			45,736.02		13,456.86		3,444.96	2,691.40				64,592.91	744.60	6,580.65	1,591.40	143,123.00
MECANOGRAFA	D.CIENCIA EYRC	SINDICALIZADO				91,884.54		26,913.72		6,674.62	5,382.80				129,185.82	1,489.20	13,161.30	3,182.80	277,874.80
MECANOGRAFA	D.CIENCIA EYRC	SINDICALIZADO				92,159.54		26,913.72		7,105.22	13,456.90				129,185.82	1,489.20	13,161.30	3,182.80	286,654.50
MECANOGRAFA	D.CIENCIA EYRC	SINDICALIZADO	1,570.90			44,741.18		14,892.25		2,799.04	2,691.40				64,592.91	744.60	6,580.65	1,591.40	140,204.33
MECANOGRAFA	DIF MUNICIPAL	SINDICALIZADO				45,736.02		13,456.86		3,014.34	2,691.40				64,592.91	744.60	6,580.65	1,591.40	138,408.18
MECANOGRAFA	INT MUN MUJER	SINDICALIZADO	2,284.90			92,205.41		26,913.72		6,889.92	5,382.80				129,185.82	1,489.20	13,161.30	3,182.80	280,695.87
MECANOGRAFA	COOR ADM Y FIN	SINDICALIZADO	5,532.20			44,741.18		14,892.25		2,799.04	10,765.50				64,592.91	744.60	6,580.65	1,591.40	152,239.73

MECANOGRAFA	PRESIDENCIA MUN	SINDICALIZADO			91,472.15		26,913.72		5,167.44	2,691.40				129,185.82	1,489.20	13,161.30	3,182.80	273,263.83
MECANOGRAFA	PRESIDENCIA MUN	SINDICALIZADO	1,428.10		41,105.46		15,071.71		2,368.42					64,593.04	744.60	6,580.65	1,591.40	133,483.38
MECANOGRAFA	PRESIDENCIA MUN	SINDICALIZADO	811.70		46,056.89		13,456.86		3,444.96	2,691.40				64,592.91	744.60	6,580.65	1,591.40	139,971.37
MECANOGRAFA	REGIDURIAS	SINDICALIZADO	3,213.70		88,980.32		26,913.72		5,813.38	2,691.40				129,185.82	1,489.20	13,161.30	3,182.80	274,631.64
MECANOGRAFA	REGIDURIAS	SINDICALIZADO	4,186.50		91,838.67		26,913.72		6,459.30	5,382.80				129,185.82	1,489.20	13,161.30	3,182.80	281,800.11
MECANOGRAFA	REGIDURIAS	SINDICALIZADO	2,541.80		44,741.18		14,892.25		2,799.04	10,765.50				64,592.91	744.60	6,580.65	1,591.40	149,249.33
MEDICO	COOR DES SOCIAL	CONFIANZA	5,500.00				32,009.56		5,505.66				153,645.90		1,489.20	13,161.30	3,182.80	214,494.42
MEDICO	D. GRAL DIF	CONFIANZA	4,500.00				16,004.78		2,560.78				76,822.95		744.60	6,580.65	1,591.40	108,805.16
MEDICO	D. SALUD	CONFIANZA	38,952.40				112,033.46		23,431.06		42,124.60		537,760.65		5,212.20	46,064.55	11,139.80	816,718.72
MEDICO	D.CIENCIA EYRC	CONFIANZA	5,500.00				32,009.56		6,145.84		9,026.70		153,645.90		1,489.20	13,161.30	3,182.80	224,161.30
MEDICO "B"	COMSARIA SEG P	HABERES	9,462.72	24,000.00	108,491.04		46,238.12	221,943.00	4,401.90		13,039.16				2,978.40	26,322.60	6,365.60	463,242.54
NINERA	COOR DES SOCIAL	CONFIANZA	1,850.00				11,704.19		1,872.68				56,180.10		744.60	6,580.65	1,591.40	80,523.62
NINERA	D. REC. HUMANOS	SINDICALIZADO			45,683.44		13,391.91		2,571.26					64,281.19	744.60	6,580.65	1,591.40	134,844.45
NINERA	D.CIENCIA EYRC	SINDICALIZADO			46,095.94		13,391.91		2,785.52					64,281.19	744.60	6,580.65	1,591.40	135,471.21
NINERA	D.CIENCIA EYRC	SINDICALIZADO			311,178.45		93,743.37		22,712.76	18,748.70				449,968.33	5,212.20	46,064.55	11,139.80	958,768.16
NINERA	D.CIENCIA EYRC	CONFIANZA	2,000.00				11,704.19		3,183.54		8,801.60		56,180.10		744.60	6,580.65	1,591.40	90,786.08
NINERA	D.CIENCIA EYRC	SINDICALIZADO			46,004.31		13,391.91		3,214.06					64,281.19	744.60	6,580.65	1,591.40	135,808.12
NINERA	DIRECCION DE Y CULTURA ESPECTACULOS	SINDICALIZADO			35,794.33		13,391.91		2,142.72	2,678.40				64,281.19	744.60	6,580.65	1,591.40	127,205.20
NINERA	DIRECCION DE EDUCACION	SINDICALIZADO			35,794.33		13,391.91		2,142.72					64,281.19	744.60	6,580.65	1,591.40	124,526.80
NOTIFICADOR	ALCALDIA MUN	SINDICALIZADO	3,217.60		43,141.34		13,781.78		4,851.20	16,538.10				66,152.54	744.60	6,580.65	1,591.40	156,599.21
NOTIFICADOR	CONSEJERIA JUR	SINDICALIZADO	2,795.20		92,732.64		27,563.56		6,835.78	5,512.80				132,305.08	1,489.20	13,161.30	3,182.80	285,578.36
NOTIFICADOR	CONSEJERIA JUR	SINDICALIZADO	3,802.60		45,999.69		13,781.78		3,528.14	5,512.70				66,152.54	744.60	6,580.65	1,591.40	147,694.10
NOTIFICADOR	CONSEJERIA JUR	SINDICALIZADO	3,071.30		43,141.34		13,781.78		3,528.14	2,756.40				66,152.54	744.60	6,580.65	1,591.40	141,348.15
NOTIFICADOR	COOR ADM Y FIN	SINDICALIZADO	1,521.80		43,187.21		13,781.78		3,528.14	2,756.40				66,152.54	744.60	6,580.65	1,591.40	139,844.52
NOTIFICADOR	COOR DES SOCIAL	SINDICALIZADO	2,632.60		89,461.79		27,563.56		7,056.28	5,512.80				132,305.08	1,489.20	13,161.30	3,182.80	282,365.41
NOTIFICADOR	COOR GOBIERNO	SINDICALIZADO	2,778.80		89,461.79		27,563.56		7,056.28	13,781.80				132,305.08	1,489.20	13,161.30	3,182.80	290,780.61
NOTIFICADOR	COOR INF Y DURB	SINDICALIZADO	4,600.00		43,141.34		13,781.78		3,528.14	5,512.70				66,152.54	744.60	6,580.65	1,591.40	145,633.15
NOTIFICADOR	COOR INF Y DURB	SINDICALIZADO	4,533.90		46,366.32		13,781.78		3,528.14	2,756.40				66,152.54	744.60	6,580.65	1,591.40	146,035.73
NOTIFICADOR	COOR INF Y DURB	SINDICALIZADO	1,462.50		46,320.45		13,781.78		3,528.14	2,756.40				66,152.54	744.60	6,580.65	1,591.40	142,918.46
NOTIFICADOR	COOR SERV MUN	SINDICALIZADO	6,338.70		92,366.01		27,563.56		7,056.28	11,025.40				132,305.08	1,489.20	13,161.30	3,182.80	294,488.33
NOTIFICADOR	D. ECOLOGIA	SINDICALIZADO	4,617.30		43,187.21		13,781.78		3,528.14	8,269.10				66,152.54	744.60	6,580.65	1,591.40	148,452.72
NOTIFICADOR	D. ECOLOGIA	SINDICALIZADO	4,869.90		43,187.21		13,781.78		3,528.14	8,269.10				66,152.54	744.60	6,580.65	1,591.40	148,705.32
NOTIFICADOR	D. GRAL CULTURA	SINDICALIZADO	1,101.70		45,999.69		13,781.78		3,307.64	2,756.40				66,152.54	744.60	6,580.65	1,591.40	142,016.40
NOTIFICADOR	D. GRAL CULTURA	SINDICALIZADO			43,141.34		13,781.78		3,087.12	2,756.40				66,152.54	744.60	6,580.65	1,591.40	137,835.83
NOTIFICADOR	D. GRAL OB PUB	SINDICALIZADO	2,142.10		46,320.45		13,781.78		3,528.14	2,756.40				66,152.54	744.60	6,580.65	1,591.40	143,598.06
NOTIFICADOR	D. INGRESOS YCF	SINDICALIZADO	20,516.40		314,789.31		96,472.46		24,917.46	46,858.17				463,067.78	5,212.20	46,064.55	11,139.80	1,029,038.13
NOTIFICADOR	D. INGRESOS YCF	SINDICALIZADO	13,919.40		133,466.63		41,345.34		12,569.00	27,563.70				198,457.62	2,233.80	19,741.95	4,774.20	454,071.64
NOTIFICADOR	D. INGRESOS YCF	SINDICALIZADO	5,557.70		43,141.34		13,781.78		4,851.20	13,781.80				66,152.54	744.60	6,580.65	1,591.40	156,183.01
NOTIFICADOR	D. LICENCIAS	SINDICALIZADO	3,363.80		45,999.69		13,781.78		3,528.14	2,756.40				66,152.54	744.60	6,580.65	1,591.40	144,499.00
NOTIFICADOR	D. MERCADOS P	SINDICALIZADO			45,999.69		13,781.78		3,528.14	2,756.40				66,152.54	744.60	6,580.65	1,591.40	141,135.20
NOTIFICADOR	D. PROYECTOS	SINDICALIZADO			43,141.34		13,781.78		3,528.14	8,269.10				66,152.54	744.60	6,580.65	1,591.40	143,789.55
NOTIFICADOR	D. REC. HUMANOS	SINDICALIZADO	978.00		89,553.42		27,563.56		6,394.76	5,512.80				132,305.08	1,489.20	13,161.30	3,182.80	280,140.92
NOTIFICADOR	D. SALUD	SINDICALIZADO			45,999.80		13,781.78		2,205.08					66,152.54	744.60	6,580.65	1,591.40	137,055.85
NOTIFICADOR	DIRECCION DE Y INGRESOS CONTROL FISCAL	SINDICALIZADO			36,110.47		13,781.78		2,205.08	13,781.80				66,152.54	744.60	6,580.65	1,591.40	140,948.32
NOTIFICADOR	DIRECCION DE Y INGRESOS CONTROL FISCAL	SINDICALIZADO			36,110.47		13,781.78		2,205.08	13,781.80				66,152.54	744.60	6,580.65	1,591.40	140,948.32

NOTIFICADOR	PRESIDENCIA MUN	SINDICALIZADO	2,778.80		43,141.34		13,781.78		4,189.66	11,025.40				66,152.54	744.60	6,580.65	1,591.40	149,986.17
NOTIFICADOR	REGIDURIAS	SINDICALIZADO	11,506.80		43,141.34		13,781.78		3,528.14	5,512.70				66,152.54	744.60	6,580.65	1,591.40	152,539.95
OFICIAL	COMSARIA VIAL	HABERES	12,404.80	6,000.00	14,479.19		18,031.29	86,550.19	1,110.74						744.60	6,580.65	1,591.40	147,492.86
OFICIAL ADMINISTRATIVO	COOR ADM Y FIN	SINDICALIZADO	1,081.30		46,948.00		14,555.05		3,260.34	2,911.00				69,864.22	744.60	6,580.65	1,591.40	147,536.56
OFICIAL ADMINISTRATIVO	ALCALDIA MUN	SINDICALIZADO	5,652.30		46,948.00		14,555.05		5,123.38	11,644.00				69,864.22	744.60	6,580.65	1,591.40	162,703.60
OFICIAL ADMINISTRATIVO	COOR ADM Y FIN	SINDICALIZADO	2,471.40		50,775.45		14,555.05		4,657.62	14,555.10				69,864.22	744.60	6,580.65	1,591.40	165,795.49
OFICIAL ADMINISTRATIVO	COOR ADM Y FIN	SINDICALIZADO	3,089.30		49,208.94		16,301.65		4,890.50	17,466.10				69,864.22	744.60	6,580.65	1,591.40	169,737.36
OFICIAL ADMINISTRATIVO	COOR ADM Y FIN	SINDICALIZADO	2,471.40		46,993.76		14,555.05		3,726.10	2,911.00				69,864.22	744.60	6,580.65	1,591.40	149,438.18
OFICIAL ADMINISTRATIVO	COOR DES SOCIAL	SINDICALIZADO	926.80		46,993.76		14,555.05		3,260.34	2,911.00				69,864.22	744.60	6,580.65	1,591.40	147,427.82
OFICIAL ADMINISTRATIVO	COOR GOBIERNO	SINDICALIZADO	1,293.80		93,941.76		29,110.10		7,452.20	14,555.20				139,728.44	1,489.20	13,161.30	3,182.80	303,914.80
OFICIAL ADMINISTRATIVO	COOR INF Y DURB	SINDICALIZADO			43,768.78		14,555.05		5,123.38	17,466.10				69,864.22	744.60	6,580.65	1,591.40	159,694.18
OFICIAL ADMINISTRATIVO	COOR INF Y DURB	SINDICALIZADO	5,251.70		41,485.29		16,301.65		4,424.74	11,644.00				69,864.22	744.60	6,580.65	1,591.40	157,888.25
OFICIAL ADMINISTRATIVO	COOR SERV MUN	SINDICALIZADO	2,008.10		46,993.76		14,555.05		5,123.38	17,466.10				69,864.22	744.60	6,580.65	1,591.40	164,927.26
OFICIAL ADMINISTRATIVO	D. DEPORTE	SINDICALIZADO	2,925.10		43,768.78		14,555.05		4,657.62	17,466.09				69,864.22	744.60	6,580.65	1,591.40	162,153.51
OFICIAL ADMINISTRATIVO	D. EGRESOS	SINDICALIZADO	21,324.90		97,631.71		29,110.10		9,315.24	29,110.20				139,728.44	1,489.20	13,161.30	3,182.80	344,053.89
OFICIAL ADMINISTRATIVO	D. GRAL ECONO	SINDICALIZADO	4,717.80		46,948.00		14,555.05		4,424.74	11,644.00				69,864.22	744.60	6,580.65	1,591.40	161,070.46
OFICIAL ADMINISTRATIVO	D. GRAL ECONO	SINDICALIZADO			43,539.65		14,555.05		3,726.10	2,911.00				69,864.22	744.60	6,580.65	1,591.40	143,512.67
OFICIAL ADMINISTRATIVO	D. REC. HUMANOS	SINDICALIZADO	12,932.40		95,077.95		29,110.10		9,781.00	34,932.19				139,728.44	1,489.20	13,161.30	3,182.80	339,395.38
OFICIAL ADMINISTRATIVO	D. REC. HUMANOS	SINDICALIZADO	7,414.10		93,941.76		29,110.10		9,548.12	31,438.94				139,728.44	1,489.20	13,161.30	3,182.80	329,014.76
OFICIAL ADMINISTRATIVO	D. SALUD	SINDICALIZADO	308.90		94,056.60		32,603.30		9,781.00	34,932.19				139,728.44	1,489.20	13,161.30	3,182.80	329,243.73
OFICIAL ADMINISTRATIVO	INT MUN MUJER	SINDICALIZADO	2,471.40		44,939.40		16,301.65		3,958.98	8,733.00				69,864.22	744.60	6,580.65	1,591.40	155,185.30
OFICIAL ADMINISTRATIVO	REGIDURIAS	SINDICALIZADO	2,934.80		50,683.71		14,555.05		4,657.62	14,555.10				69,864.22	744.60	6,580.65	1,591.40	166,167.15
OFICIAL DE TRABAJO SOCIAL	CONSEJERIA JUR	SINDICALIZADO	2,933.60		45,755.16		16,978.39		4,365.88	12,127.50				72,764.53	744.60	6,580.65	1,591.40	163,841.71
OFICIAL DE TRABAJO SOCIAL	COOR CULTURECO	SINDICALIZADO	10,238.30		45,956.02		16,776.24		5,336.06	18,191.07				72,764.40	744.60	6,580.65	1,591.40	178,178.74
OFICIAL DE TRABAJO SOCIAL	COOR INF Y DURB	SINDICALIZADO	5,791.50		48,149.97		15,159.25		4,850.96	18,191.13				72,764.40	744.60	6,580.65	1,591.40	173,823.86
OFICIAL DE TRABAJO SOCIAL	D. CONSTRUCCION	SINDICALIZADO	1,462.50		44,259.05		15,159.25		4,850.96	15,159.20				72,764.40	744.60	6,580.65	1,591.40	162,572.01
OFICIAL DE TRABAJO SOCIAL	D. LICENCIAS	SINDICALIZADO			94,235.02		30,318.50		4,850.96					145,528.80	1,489.20	13,161.30	3,182.80	292,766.58
OFICIAL DE TRABAJO SOCIAL	D. MC IMAGEN UR	SINDICALIZADO			47,117.51		15,159.25		2,425.48					72,764.40	744.60	6,580.65	1,591.40	146,383.29
OFICIAL DE TRABAJO SOCIAL	D. MC IMAGEN UR	CONFIANZA	2,350.00				13,763.07		2,202.10				66,062.76		744.60	6,580.65	1,591.40	93,294.58
OFICIAL DE TRABAJO SOCIAL	D. MERCADOS P	SINDICALIZADO	18,238.50		45,956.02		16,776.24		5,336.06	15,159.20				72,764.40	744.60	6,580.65	1,591.40	183,147.07
OFICIAL DE TRABAJO SOCIAL	D. SALUD	SINDICALIZADO	1,930.50		45,320.33		16,978.39		4,123.32	9,095.60				72,764.53	744.60	6,580.65	1,591.40	159,129.32
OFICIAL DE TRABAJO SOCIAL	D. SALUD	SINDICALIZADO	2,574.00		47,438.16		15,159.25		4,123.32	9,095.50				72,764.40	744.60	6,580.65	1,591.40	160,071.28
OFICIAL DE TRABAJO SOCIAL	DIF MUNICIPAL	SINDICALIZADO	5,208.50		135,956.26		45,477.75		12,127.42	21,223.00				218,293.20	2,233.80	19,741.95	4,774.20	465,036.08
OFICIAL DE TRABAJO SOCIAL	INT MUN MUJER	SINDICALIZADO	1,179.10		47,484.03		15,159.25		3,880.78	3,031.80				72,764.40	744.60	6,580.65	1,591.40	152,416.01
OFICIAL DE TRABAJO SOCIAL	REGIDURIAS	SINDICALIZADO	5,791.50		44,029.92		15,159.25		4,608.42	14,552.91				72,764.40	744.60	6,580.65	1,591.40	165,823.05
OFICIAL UNIVERSAL DE OFICINA	COOR ADM Y FIN	CONFIANZA	4,400.00				25,602.88		4,096.48				122,893.82		1,489.20	13,161.30	3,182.80	174,826.48
OFICIAL UNIVERSAL DE OFICINA	COOR ADULTO MAY	CONFIANZA	2,200.00				12,801.44		2,048.24				61,446.91		744.60	6,580.65	1,591.40	87,413.24
OFICIAL UNIVERSAL DE OFICINA	D. PROYECTOS	CONFIANZA	15,672.40				12,801.44		3,277.18	4,813.30			61,446.91		744.60	6,580.65	1,591.40	106,927.88
OFICIAL UNIVERSAL DE OFICINA	D. SALUD	CONFIANZA	2,200.00				12,801.44		3,277.18	2,406.70			61,446.91		744.60	6,580.65	1,591.40	91,048.88
OFICIAL VIAL	COMSARIA VIAL	HABERES	1,479.00	7,537.80	15,698.76		55,880.71	268,227.43	9,075.04		52,527.90				744.60	6,580.65	1,591.40	419,343.29

OFICINISTA "A"	COOR GOBIERNO	CONFIANZA	30,679.00					23,373.16		5,235.60		6,591.20		112,191.14		1,489.20	13,161.30	3,182.80	195,903.40
OFICINISTA "A"	COOR INF Y DURB	CONFIANZA	30,208.00					35,059.74	7,198.96		6,591.20		168,286.71		2,233.80	19,741.95	4,774.20		274,094.56
OFICINISTA "A"	COOR SERV MUN	CONFIANZA	3,600.00					23,373.16	4,300.66		2,197.10		112,191.14		1,489.20	13,161.30	3,182.80		163,495.36
OFICINISTA "A"	D. CONSTRUCCION	CONFIANZA	29,000.00					11,686.58	2,243.82		2,197.10		56,095.57		744.60	6,580.65	1,591.40		110,139.72
OFICINISTA "A"	D. GRAL CULTURA	CONFIANZA	1,800.00					11,686.58	3,272.24		10,985.40		56,095.57		744.60	6,580.65	1,591.40		92,756.44
OFICINISTA "A"	D. INGRESOS YCF	CONFIANZA	1,800.00					11,686.58	2,056.84				56,095.57		744.60	6,580.65	1,591.40		80,555.64
OFICINISTA "A"	D. LICENCIAS	CONFIANZA	1,800.00					11,686.58	2,150.34				56,095.57		744.60	6,580.65	1,591.40		80,649.14
OFICINISTA "A"	D. MC IMAGEN UR	CONFIANZA	1,800.00					11,686.58	2,617.80				56,095.57		744.60	6,580.65	1,591.40		81,116.60
OFICINISTA "A"	D. PATRIMONIO	CONFIANZA	29,000.00					11,686.58	2,430.82		2,197.10		56,095.57		744.60	6,580.65	1,591.40		110,326.72
OFICINISTA "A"	REGIDURIAS	CONFIANZA	3,600.00					23,373.16	3,739.72				112,191.14		1,489.20	13,161.30	3,182.80		160,737.32
OFICINISTA "A"	SEC DEL AYUNTA	CONFIANZA	9,000.00					58,432.90	11,125.66		8,788.30		280,477.85		3,723.00	32,903.25	7,957.00		412,407.96
OFICINISTA "B"	COOR ADM Y FIN	CONFIANZA	1,950.00					12,305.97	2,165.86				59,068.65		744.60	6,580.65	1,591.40		84,407.13
OFICINISTA "B"	COOR GOBIERNO	SINDICALIZADO	2,686.00		44,298.87			15,748.53	3,599.66	2,812.30				67,493.72	744.60	6,580.65	1,591.40		145,555.73
OFICINISTA "B"	COOR INF Y DURB	SINDICALIZADO	438.80		41,211.39			15,748.53	3,149.72	2,812.20				67,493.72	744.60	6,580.65	1,591.40		139,771.01
OFICINISTA "B"	D. GRAL ADMIN	CONFIANZA	29,700.00					12,305.97	1,968.96				59,068.65		744.60	6,580.65	1,591.40		111,960.23
OFICINISTA "B"	D. GRAL CULTURA	CONFIANZA	1,950.00					12,305.97	3,150.34		6,940.60		59,068.65		744.60	6,580.65	1,591.40		92,332.21
OFICINISTA "B"	D. GRAL ECONO	CONFIANZA	1,950.00					12,305.97	1,968.96				59,068.65		744.60	6,580.65	1,591.40		84,210.23
OFICINISTA "B"	D. INGRESOS YCF	CONFIANZA	49,947.40					36,917.91	8,466.52		11,567.60		177,205.95		2,233.80	19,741.95	4,774.20		310,855.33
OFICINISTA "B"	D. MERCADOS P	CONFIANZA	3,900.00					24,611.94	4,627.06				118,137.30		1,489.20	13,161.30	3,182.80		169,109.60
OFICINISTA "B"	D. MOD ADM Y GD	CONFIANZA	26,000.00					12,305.97	3,150.34		6,940.60		59,068.65		744.60	6,580.65	1,591.40		116,382.21
OFICINISTA "B"	D. PROG Y C PRE	CONFIANZA	1,950.00					12,305.97	2,264.30				59,068.65		744.60	6,580.65	1,591.40		84,505.57
OFICINISTA "B"	D. REC MAT Y SG	CONFIANZA	24,950.00					36,917.91	9,057.20		20,821.70		177,205.95		2,233.80	19,741.95	4,774.20		295,702.71
OFICINISTA "B"	D. REC. HUMANOS	CONFIANZA	1,950.00					12,305.97	2,362.76		2,313.50		59,068.65		744.60	6,580.65	1,591.40		86,917.53
OFICINISTA "B"	D.CIENCIA EYRC	CONFIANZA	1,950.00					12,305.97	3,445.68		11,567.70		59,068.65		744.60	6,580.65	1,591.40		97,254.65
OFICINISTA "B"	DIF MUNICIPAL	CONFIANZA	1,950.00					12,305.97	3,248.78		4,627.00		59,068.65		744.60	6,580.65	1,591.40		90,117.05
OFICINISTA "B"	PRESIDENCIA MUN	CONFIANZA	29,700.00					12,305.97	1,968.96				59,068.65		744.60	6,580.65	1,591.40		111,960.23
OFICINISTA "B"	REGIDURIAS	CONFIANZA	1,950.00					12,305.97	1,968.96				59,068.65		744.60	6,580.65	1,591.40		84,210.23
OFICINISTA "B"	SEC TECNICA	SINDICALIZADO	765.70		46,593.03			14,061.22	3,599.68	5,624.50				67,493.84	744.60	6,580.65	1,591.40		147,054.62
OFICINISTA "D"	COMISARIA SEG P	HABERES	14,194.08	36,000.00	157,528.08			50,916.42	244,398.96	4,514.60		7,657.93			4,467.60	39,483.90	9,548.40		568,709.97
OFICINISTA "E"	COMISARIA VIAL	HABERES		6,000.00	24,465.54			10,026.07	48,125.15	673.76					744.60	6,580.65	1,591.40		98,207.17
OFICINISTA "E"	D. GRAL ECONO	CONFIANZA	1,550.00					9,267.89	1,705.30				44,485.86		744.60	6,580.65	1,591.40		65,925.70
OFICINISTA "E"	REGIDURIAS	CONFIANZA	1,550.00					9,267.89	1,482.86				44,485.86		744.60	6,580.65	1,591.40		65,703.26
OFICINISTA "E"	SEC TECNICA	CONFIANZA	1,550.00					9,267.89	1,705.30				44,485.86		744.60	6,580.65	1,591.40		65,925.70
OPER. DE MAQUINARIA PESADA "A"	COOR INF Y DURB	SINDICALIZADO	8,357.60		85,350.32	33,710.16		40,666.44	10,747.58	29,047.50				174,284.76	1,489.20	13,161.30	3,182.80		399,997.66
OPER. DE MAQUINARIA PESADA "A"	D. CONSTRUCCION	SINDICALIZADO	5,009.30		43,815.53	12,709.08		18,154.66	4,647.60	7,261.90				87,142.38	744.60	6,580.65	1,591.40		187,657.10
OPER. DE MAQUINARIA PESADA "A"	D. CONSTRUCCION	SINDICALIZADO	13,403.70		85,166.95	41,440.68		40,666.44	10,747.58	29,047.50				174,284.76	1,489.20	13,161.30	3,182.80		412,590.91
OPER. DE MAQUINARIA PESADA "A"	D. LICENCIAS	SINDICALIZADO	1,520.20		39,943.75			20,333.22	6,390.44	18,154.70				87,142.38	744.60	6,580.65	1,591.40		182,401.34
OPER. DE MAQUINARIA PESADA "A"	D. SIS LIMPIA	SINDICALIZADO	8,363.30		39,989.51	129,448.44		20,333.22	6,390.44	21,785.60				87,142.38	744.60	6,580.65	1,591.40		322,369.54
OPER. MAQUINARIA PESADA "B"	COOR INF Y DURB	SINDICALIZADO	9,984.80		40,437.54			21,330.40	6,703.84	19,045.10				91,415.99	744.60	6,580.65	1,591.40		197,834.32
OPER. MAQUINARIA PESADA "B"	D. CONSTRUCCION	SINDICALIZADO	19,140.20		161,521.25	265,326.00		85,321.60	19,502.08	26,663.00				365,663.96	2,978.40	26,322.60	6,365.60		978,804.69
OPER. MAQUINARIA PESADA "B"	D. PROYECTOS	SINDICALIZADO	4,385.30		80,645.95			42,660.80	13,407.68	38,090.20				182,831.98	1,489.20	13,161.30	3,182.80		379,855.21
OPER. MAQUINARIA PESADA "B"	D. SIS LIMPIA	SINDICALIZADO	12,462.60		80,645.95	209,697.00		42,660.80	11,579.36	34,281.00				182,831.98	1,489.20	13,161.30	3,182.80		591,991.99
OPERADOR DE COMPUTADORA	D. MOD ADM Y GD	SINDICALIZADO	4,600.70		44,836.00			16,185.07	3,699.44	2,890.20				69,364.56	744.60	6,580.65	1,591.40		150,492.62

OPERADOR DE COMPUTADORA	D. REC MAT Y SG	CONFIANZA	5,000.00					12,665.82		3,445.10		9,524.70		60,795.95		744.60	6,580.65	1,591.40	100,348.22
OPERADOR DE COMPUTADORA	REGIDURIAS	CONFIANZA	2,100.00					12,665.82		2,127.86				60,795.95		744.60	6,580.65	1,591.40	86,606.28
OPERADOR DE GRUA DE ALUMBRADO PÚBLICO	D. MC IMAGEN UR	SINDICALIZADO	22,968.30		204,459.42	360,319.08		102,576.25		25,204.46	58,615.10				439,612.50	3,723.00	32,903.25	7,957.00	1,258,338.36
OPERADOR DE MAQUINARIA PESADA	D. CONSTRUCCION	SINDICALIZADO	24,627.00		233,151.16	261,364.68		109,774.14		25,091.28	35,938.10				470,460.48	4,467.60	39,483.90	9,548.40	1,213,906.74
OPERADOR DE MAQUINARIA PESADA	D. MERCADOS P	SINDICALIZADO	14,234.20		85,525.55	107,673.36		36,591.38		11,500.16	35,937.90				156,820.16	1,489.20	13,161.30	3,182.80	466,116.01
OPERADOR DE MAQUINARIA PESADA	D. PROYECTOS	SINDICALIZADO	7,354.10		38,980.70			18,295.69		5,750.08	19,602.50				78,410.08	744.60	6,580.65	1,591.40	177,309.80
OPERADOR DE MAQUINARIA PESADA	D. SIS LIMPIA	SINDICALIZADO	51,053.60		315,443.04	747,025.68		146,365.52		45,477.90	147,018.70				627,280.64	5,956.80	52,645.20	12,731.20	2,150,998.28
OPERADOR DE MAQUINARIA PESADA	D. SIS LIMPIA	SINDICALIZADO	7,525.20		45,213.52			16,335.43		5,750.08	16,335.40				78,410.08	744.60	6,580.65	1,591.40	178,486.36
OPERADOR DE MAQUINARIA PESADA "C"	COOR INF Y DURB	SINDICALIZADO	4,259.90		48,440.26			22,123.64		6,953.14	28,444.72				94,815.58	744.60	6,580.65	1,591.40	213,953.89
OPERADOR DE MAQUINARIA PESADA "C"	D. CONSTRUCCION	SINDICALIZADO	39,707.40		244,249.06	437,738.76		132,741.84		30,341.04	59,259.60				568,893.48	4,467.60	39,483.90	9,548.40	1,566,431.08
OPERADOR DE MAQUINARIA PESADA "C"	D. PROYECTOS	SINDICALIZADO	17,372.00		81,660.70			44,247.28		13,906.28	43,457.20				189,631.16	1,489.20	13,161.30	3,182.80	408,107.92
OPERADOR DE MAQUINARIA PESADA "C"	D. SIS LIMPIA	SINDICALIZADO	56,565.20		326,505.52	930,812.16		176,989.12		49,620.14	165,927.40				758,524.64	5,956.80	52,645.20	12,731.20	2,536,277.38
PANTEONERO SEPULTURERO	COOR SERV MUN	SINDICALIZADO	3,076.00		36,664.65	41,420.76		13,710.77		2,742.16	2,448.40				58,760.42	744.60	6,580.65	1,591.40	167,739.81
PANTEONERO SEPULTURERO	D. MC IMAGEN UR	SINDICALIZADO	22,935.10		290,579.74	282,011.64		109,686.16		21,741.42	14,690.30				470,083.36	5,956.80	52,645.20	12,731.20	1,283,060.92
PANTEONERO SEPULTURERO	D. MC IMAGEN UR	SINDICALIZADO	50,846.50		622,481.31	909,932.76		203,875.20		49,745.54	35,677.60				978,601.12	11,913.60	105,290.40	25,462.40	2,993,826.43
PANTEONERO SEPULTURERO	D. MERCADOS P	SINDICALIZADO			35,266.99			12,742.20		2,038.76					61,162.57	744.60	6,580.65	1,591.40	120,127.17
POLICIA	COMISARIA DE SEGURIDAD PUBLICA	HABERES	39,717.36	22,613.40		43,441.20		52,783.20	253,359.42	5,911.74		7,938.48			2,233.80	19,741.95	4,774.20		452,514.75
POLICIA	COMISARIA SEG P	HABERES	6,593,081.76	3,663,094.20		7,276,991.16		8,616,421.03	41,358,828.78	894,056.88		2,631,101.18			370,810.80	3,277,163.70	792,517.20		75,474,066.69
POLICIA	COMISARIA VIAL	HABERES	92,673.84	45,075.60		106,935.00		110,822.65	531,948.68	10,719.78		21,588.90			5,212.20	46,064.55	11,139.80		982,181.00
POLICIA	COMISION SPYV	HABERES	13,239.12	7,537.80		14,480.40		17,594.40	84,453.14	1,083.82					744.60	6,580.65	1,591.40		147,305.33
POLICIA	D. PRO CIVIL	HABERES	92,673.84	46,613.40		105,820.56		113,290.28	543,793.34	11,786.18		32,940.07			5,212.20	46,064.55	11,139.80		1,009,334.22
POLICIA 1 - VIAL	COMISARIA VIAL	HABERES	151,435.60	60,302.40		113,520.88		256,502.24	1,231,210.88	37,346.78		192,890.10			5,956.80	52,645.20	12,731.20		2,114,542.08
POLICIA 1o	COMISARIA SEG P	HABERES	354,570.72	113,067.00		232,201.80		480,941.70	2,308,520.40	76,309.50		499,102.51			11,169.00	98,709.75	23,871.00		4,198,463.38
POLICIA 2 - VIAL	COMISARIA VIAL	HABERES	340,955.60	165,831.60		304,501.34		584,110.34	2,803,729.94	84,749.18		404,311.50			16,381.20	144,774.30	35,010.80		4,884,355.80
POLICIA 2o	COMISARIA DE SEGURIDAD PUBLICA	HABERES	18,597.60	7,537.80		15,099.36		26,551.78	127,448.52	2,973.80		23,960.29			744.60	6,580.65	1,591.40		231,085.80
POLICIA 2o	COMISARIA SEG P	HABERES	874,087.20	354,276.60		709,669.92		1,247,933.66	5,990,080.44	186,606.32		1,138,116.29			34,986.20	309,290.55	74,795.80		10,919,852.98
POLICIA 2o	COMISARIA SEG P	HABERES	52,956.48	24,000.00		62,445.60		61,468.72	295,049.88	4,905.22					2,978.40	26,322.60	6,365.60		536,492.50
POLICIA 2o	D. PRO CIVIL	HABERES	13,239.12	6,000.00		15,611.40		15,367.18	73,762.47	1,549.02		3,466.86			744.60	6,580.65	1,591.40		137,912.70
POLICIA 3 - VIAL	COMISARIA SEG P	HABERES	13,547.00	7,537.80		13,523.18		21,532.88	103,357.81	3,135.20		16,192.70			744.60	6,580.65	1,591.40		187,743.22
POLICIA 3 - VIAL	COMISARIA VIAL	HABERES	758,630.00	422,116.80		757,298.08		1,205,841.28	5,788,037.36	145,907.22		506,020.90			41,697.60	368,516.40	89,118.40		10,083,184.04
POLICIA 3 - VIAL	COMISION SPYV	HABERES	13,546.60	7,537.80		13,523.18		21,532.88	103,357.81	2,894.02		12,144.50			744.60	6,580.65	1,591.40		183,453.44
POLICIA 3o	COMISARIA SEG P	HABERES	2,373,428.64	1,100,518.80		2,153,873.76		3,143,800.48	15,090,240.26	431,933.20		2,331,747.80			108,711.60	960,774.90	232,344.40		27,927,373.84
POLICIA 3o	COMISARIA VIAL	HABERES	16,256.40	7,537.80		14,752.56		21,532.88	103,357.81	2,894.02		14,573.41			744.60	6,580.65	1,591.40		189,821.53
POLICIA 3o	D. PRO CIVIL	HABERES	16,256.40	7,537.80		14,752.56		21,532.88	103,357.81	2,894.02		14,573.41			744.60	6,580.65	1,591.40		189,821.53
POLICIA 3o JEFE DE UNIDAD DE A	COMISARIA SEG P	HABERES	17,254.32	7,537.80		14,832.72		22,693.17	108,927.22	2,668.72		10,239.15			744.60	6,580.65	1,591.40		193,069.75
POLICIA 3o JEFE DE UNIDAD DE R	COMISARIA SEG P	HABERES	14,812.56	7,537.80		14,972.16		24,711.92	118,617.20	2,490.96		5,575.03			744.60	6,580.65	1,591.40		197,634.28
POLICIA UNIDAD DE ANALISIS	COMISARIA SEG P	HABERES	66,195.60	37,689.00		72,802.20		93,761.65	450,055.85	10,186.28		33,844.16			3,723.00	32,903.25	7,957.00		809,117.99
POLICIA UNIDAD DE REACCION	COMISARIA SEG P	HABERES	133,310.88	67,840.20		131,574.24		176,457.60	846,996.57	19,324.16		57,501.52			6,701.40	59,225.85	14,322.60		1,513,255.02
POLICIA VIAL	COMISARIA DE VIALIDAD	HABERES	11,032.60	6,000.00		13,273.70		17,594.40	84,454.41	1,970.58					744.60	6,580.65	1,591.40		143,242.34
POLICIA VIAL	COMISARIA SEG P	HABERES	33,097.80	22,613.40		38,821.10		52,783.20	253,359.42	3,842.64					2,233.80	19,741.95	4,774.20		432,267.51

POLICIA VIAL	COMISARIA VIAL	HABERES	1,840,472.60	1,258,812.60		2,216,707.90		2,938,264.80	14,103,674.38	346,328.96		1,137,864.80				124,348.20	1,098,968.55	265,763.80	25,331,206.59
PRESIDENTE MUNICIPAL	PRESIDENCIA MUN	DIETAS	611,008.00			20,821.90		22,366.40		3,578.62			107,358.72			744.60	6,580.65	1,591.40	774,050.29
PROGRAMADOR "B"	COOR ADM Y FIN	CONFIANZA	2,750.00					16,004.78		2,944.88			76,822.95			744.60	6,580.65	1,591.40	107,439.26
PROGRAMADOR "B"	COOR GOBIERNO	CONFIANZA	14,400.00					16,004.78		3,457.04		3,008.90	76,822.95			744.60	6,580.65	1,591.40	122,610.32
PROGRAMADOR "B"	D. INGRESOS YCF	CONFIANZA	22,750.00					32,009.56		6,401.92		3,008.90	153,645.90			1,489.20	13,161.30	3,182.80	235,649.58
PROGRAMADOR "B"	D. LIC Y CON PR	CONFIANZA	24,938.60					48,014.34		10,627.18		12,035.60	230,468.85			2,233.80	19,741.95	4,774.20	352,834.52
PROGRAMADOR "B"	D. MC IMAGEN UR	CONFIANZA	2,750.00					16,004.78		4,097.22		6,017.80	76,822.95			744.60	6,580.65	1,591.40	114,609.40
PROGRAMADOR "B"	D. MOD ADM Y GD	CONFIANZA	141,729.40					80,023.90		17,541.26		27,080.10	384,114.75			3,723.00	32,903.25	7,957.00	695,072.66
PROGRAMADOR "B"	D. NYC VIA PUB	CONFIANZA	2,750.00					16,004.78		2,944.88			76,822.95			744.60	6,580.65	1,591.40	107,439.26
PROGRAMADOR "B"	D. PROYECTOS	CONFIANZA	15,637.20					16,004.78		4,353.30		12,035.60	76,822.95			744.60	6,580.65	1,591.40	133,770.48
PROMOTOR "B"	D. DEPORTE	CONTRATO				577.50		1,823.50						21,000.00		744.60	6,580.65	1,591.40	32,317.65
PROMOTOR DEPORTIVO	D. DEPORTE	CONFIANZA	7,000.00					24,611.94		6,399.12		9,254.20	118,137.30			1,489.20	13,161.30	3,182.80	183,235.86
PROMOTOR DEPORTIVO	D. JUVENTUD	CONFIANZA	3,500.00					12,306.97		3,347.22		9,254.10	59,068.65			744.60	6,580.65	1,591.40	96,392.59
PROMOTOR SOCIAL	COOR CULTURECO	CONFIANZA	2,600.00					14,854.54		2,376.74			71,301.81			744.60	6,580.65	1,591.40	100,049.74
PROMOTOR SOCIAL	COOR DES SOCIAL	CONFIANZA	5,200.00					29,709.08		4,753.48			142,603.62			1,489.20	13,161.30	3,182.80	200,099.48
PROMOTOR SOCIAL	COOR INF Y DURB	CONFIANZA	5,200.00					29,709.08		5,109.98			142,603.62			1,489.20	13,161.30	3,182.80	200,455.98
PROMOTOR SOCIAL	D. ECOLOGIA	CONFIANZA	5,200.00					29,709.08		5,109.98			142,603.62			1,489.20	13,161.30	3,182.80	200,455.98
PROMOTOR SOCIAL	D. GRAL CULTURA	CONFIANZA	2,600.00					14,854.54		4,159.28		13,963.30	71,301.81			744.60	6,580.65	1,591.40	115,795.58
PROMOTOR SOCIAL	D. GRAL DIF	CONFIANZA	2,600.00					14,854.54		2,376.74			71,301.81			744.60	6,580.65	1,591.40	100,049.74
PROMOTOR SOCIAL	D. SALUD	CONFIANZA	18,300.00					29,709.08		7,843.20		13,963.30	142,603.62			1,489.20	13,161.30	3,182.80	230,252.50
PROMOTOR SOCIAL	D.CIENCIA EYRC	CONFIANZA	2,600.00					14,854.54		2,852.08		2,792.70	71,301.81			744.60	6,580.65	1,591.40	103,317.78
PROMOTOR SOCIAL	DIRECCION DE ECOLOGIA	CONFIANZA	2,600.00					14,854.54		2,376.74			71,301.81			744.60	6,580.65	1,591.40	100,049.74
PROMOTOR SOCIAL	REGIDURIAS	CONFIANZA	23,630.00					74,272.70		14,141.56		8,378.00	356,509.05			3,723.00	32,903.25	7,957.00	521,514.56
PROMOTOR SOCIAL	SISTEMA MUNICIPAL DIF	CONFIANZA	2,600.00					14,854.54		2,376.74			71,301.81			744.60	6,580.65	1,591.40	100,049.74
PROYECTISTA	COOR INF Y DURB	SINDICALIZADO	12,394.90			137,758.50		51,559.71		18,149.04	54,996.90				247,486.56	2,233.80	19,741.95	4,774.20	549,095.56
PROYECTISTA	D. CONSTRUCCION	SINDICALIZADO	7,295.70			50,945.62		17,186.57		5,774.70	24,748.62				82,495.52	744.60	6,580.65	1,591.40	197,363.38
PROYECTISTA	D. PROYECTOS	SINDICALIZADO	1,823.90			49,083.43		17,186.57		6,049.68	24,748.67				82,495.52	744.60	6,580.65	1,591.40	190,304.42
PROYECTISTA	D. PROYECTOS	SINDICALIZADO	4,012.70			45,904.21		17,186.57		6,049.68	20,623.90				82,495.52	744.60	6,580.65	1,591.40	185,189.23
PROYECTISTA	D. SALUD	SINDICALIZADO	2,553.50			45,950.08		17,186.57		5,774.70	20,623.85				82,495.52	744.60	6,580.65	1,591.40	183,500.87
REGIDOR	REGIDURIAS	DIETAS	4,755,831.60			253,945.12		226,102.76		36,176.40			1,085,293.04			9,679.80	85,548.45	20,688.20	6,473,265.37
SECRETARIA "A"	CONSEJERIA JUR	CONFIANZA	30,000.00					12,783.88		3,068.14		4,806.80	61,362.63			744.60	6,580.65	1,591.40	120,938.10
SECRETARIA "A"	COOR ADM Y FIN	CONFIANZA	4,300.00					25,567.76		4,090.84			122,725.26			1,489.20	13,161.30	3,182.80	174,517.16
SECRETARIA "A"	COOR INF Y DURB	CONFIANZA	2,150.00					12,783.88		2,454.52		2,403.40	61,362.63			744.60	6,580.65	1,591.40	90,071.08
SECRETARIA "A"	D. C HISTORICO	CONFIANZA	10,228.60					12,783.88		3,272.68		4,806.80	61,362.63			744.60	6,580.65	1,591.40	101,371.24
SECRETARIA "A"	D. COM SOC	CONFIANZA	2,150.00					12,783.88		2,045.42			61,362.63			744.60	6,580.65	1,591.40	87,258.58
SECRETARIA "A"	D. LIC Y CON PR	CONFIANZA	15,839.80					12,783.88		3,272.68		4,806.80	61,362.63			744.60	6,580.65	1,591.40	106,982.44
SECRETARIA "A"	D. REC MAT Y SG	CONFIANZA	8,000.00					12,783.88		2,761.32		2,403.40	61,362.63			744.60	6,580.65	1,591.40	96,227.88
SECRETARIA "B"	CONTRALORIA MUN	CONFIANZA	30,400.00					13,126.00		3,465.26		7,403.10	63,004.78			744.60	6,580.65	1,591.40	126,315.79
SECRETARIA "B"	COOR CULTURECO	CONFIANZA	40,400.00					26,252.00		5,145.40		9,870.80	126,009.56			1,489.20	13,161.30	3,182.80	225,511.06
SECRETARIA "B"	COOR GOBIERNO	CONFIANZA	19,000.00					13,126.00		3,360.26		4,935.30	63,004.78			744.60	6,580.65	1,591.40	112,342.99
SECRETARIA "B"	D. AUD CON FYS	CONFIANZA	25,560.00					13,126.00		3,465.26		9,870.80	63,004.78			744.60	6,580.65	1,591.40	123,943.49
SECRETARIA "B"	D. GRAL CULTURA	CONFIANZA	18,370.00					13,126.00		3,570.28		12,338.50	63,004.78			744.60	6,580.65	1,591.40	119,326.21
SECRETARIA "B"	D. GRAL ECONO	CONFIANZA	4,000.00					13,126.00		3,570.28		9,870.80	63,004.78			744.60	6,580.65	1,591.40	102,488.51
SECRETARIA "B"	D. LICENCIAS	CONFIANZA	10,502.60					13,126.00		3,465.26		7,403.10	63,004.78			744.60	6,580.65	1,591.40	106,418.39
SECRETARIA "B"	D. PLAN U Y PRO	CONFIANZA	2,250.00					13,126.00		2,310.18			63,004.78			744.60	6,580.65	1,591.40	89,607.61
SECRETARIA "B"	D. PROYECTOS	CONFIANZA	26,938.40					13,126.00		2,310.18			63,004.78			744.60	6,580.65	1,591.40	114,296.01
SECRETARIA "B"	D. REC. HUMANOS	CONFIANZA	8,300.00					26,252.00		5,460.42		4,935.30	126,009.56			1,489.20	13,161.30	3,182.80	188,790.58

SECRETARIA "B"	D. RESP Y SP	CONFIANZA	2,250.00					13,126.00		2,100.16				63,004.78		744.60	6,580.65	1,591.40	89,397.59
SECRETARIA "B"	INT MUN MUJER	CONFIANZA	9,000.00					52,504.00		9,030.70		2,467.70		252,019.12		2,978.40	26,322.60	6,365.60	360,688.12
SECRETARIA "B"	REGIDURIAS	CONFIANZA	2,250.00					13,126.00		2,100.16				63,004.78		744.60	6,580.65	1,591.40	89,397.59
SECRETARIA "B"	SINDICATURAS	CONFIANZA	4,500.00					26,252.00		4,200.32				126,009.56		1,489.20	13,161.30	3,182.80	178,795.18
SECRETARIA "C"	CONTRALORIA MUN	CONFIANZA	30,500.00					13,509.48		2,593.82		2,539.80		64,845.49		744.60	6,580.65	1,591.40	122,905.24
SECRETARIA "C"	COOR INF Y DURB	CONFIANZA	23,200.00					13,509.48		3,458.44		5,079.50		64,845.49		744.60	6,580.65	1,591.40	119,009.56
SECRETARIA "C"	D. COM SOC	CONFIANZA	2,300.00					13,509.48		2,161.52				64,845.49		744.60	6,580.65	1,591.40	91,733.14
SECRETARIA "C"	D. ECOLOGIA	CONFIANZA	2,300.00					13,509.48		2,161.52				64,845.49		744.60	6,580.65	1,591.40	91,733.14
SECRETARIA "C"	D. EGRESOS	CONFIANZA	30,500.00					13,509.48		3,134.20		5,079.60		64,845.49		744.60	6,580.65	1,591.40	125,985.42
SECRETARIA "C"	D. LIC Y CON PR	CONFIANZA	12,000.00					13,509.48		3,458.44		7,619.30		64,845.49		744.60	6,580.65	1,591.40	110,349.36
SECRETARIA "C"	D. MOD ADM Y GD	CONFIANZA	14,300.00					27,018.96		7,024.94		17,778.40		129,690.98		1,489.20	13,161.30	3,182.80	213,646.58
SECRETARIA "C"	D. REC. HUMANOS	CONFIANZA	30,500.00					13,509.48		2,593.82		2,539.80		64,845.49		744.60	6,580.65	1,591.40	122,905.24
SECRETARIA "H"	CONSEJERIA JUR	CONFIANZA	10,000.00					10,235.38		2,374.62		3,848.50		49,129.84		744.60	6,580.65	1,591.40	84,504.99
SECRETARIA "H"	D. PROG Y C PRE	CONFIANZA	49,000.00					20,470.76		3,848.52		1,924.30		98,259.68		1,489.20	13,161.30	3,182.80	191,336.56
SECRETARIA DE JUEZ "B"	COMISARIA SEG P	HABERES	2,365.68	6,000.00		26,992.44		11,098.08	53,270.79	683.64					744.60	6,580.65	1,591.40	109,327.28	
SECRETARIA DE JUEZ "B"	COMISARIA VIAL	HABERES		18,000.00		74,229.21		33,294.39	159,813.12	2,361.70						2,233.80	19,741.95	4,774.20	314,448.37
SECRETARIA EJECUTIVA	INT MUN MUJER	CONFIANZA	1,950.00					12,305.97		1,968.96				59,068.65		744.60	6,580.65	1,591.40	84,210.23
SECRETARIA EJECUTIVA	SEC DEL AYUNTA	CONFIANZA	2,200.00					12,305.97		1,968.96				59,068.65		744.60	6,580.65	1,591.40	84,460.23
SECRETARIO DE JUZGADOS	ALCALDIA MUN	CONFIANZA	13,500.00					76,720.00		13,625.48				368,255.95		3,723.00	32,903.25	7,957.00	516,684.68
SECRETARIO DE JUZGADOS	PRESIDENCIA MUN	CONFIANZA	2,700.00					15,344.00		2,455.04				73,651.19		744.60	6,580.65	1,591.40	103,066.88
SECRETARIO PARTICULAR	COOR ADM Y FIN	CONFIANZA	2,900.00					19,178.66		3,528.88				92,057.57		744.60	6,580.65	1,591.40	126,581.76
SECRETARIO PARTICULAR	COOR INF Y DURB	CONFIANZA	12,880.00					19,178.66		4,909.74		7,211.20		92,057.57		744.60	6,580.65	1,591.40	145,153.82
SECRETARIO PARTICULAR	PRESIDENCIA MUN	CONFIANZA	2,900.00					19,178.66		3,989.16		3,605.60		92,057.57		744.60	6,580.65	1,591.40	130,647.64
SECRETARIO PARTICULAR	SEC TECNICA	CONFIANZA	2,900.00					19,178.66		3,068.60				92,057.57		744.60	6,580.65	1,591.40	126,121.48
SECRETARIO TECNICO	DIF MUNICIPAL	CONF MAN M	123,998.80			18,889.75		14,903.31		2,384.54				71,535.88		744.60	6,580.65	1,591.40	240,628.93
SELECCIONADOR DE BASURA	D. MC IMAGEN UR	SINDICALIZADO				33,972.95		13,710.77		1,958.68					58,760.42	744.60	6,580.65	1,591.40	117,319.47
SELECCIONADOR DE BASURA	D. SIS LIMPIA	SINDICALIZADO	48,703.50			519,854.83	932,109.24	191,950.78		47,596.02	83,244.00				822,645.88	10,424.40	92,129.10	22,279.60	2,770,937.35
SINDICO	SINDICATURAS	DIETAS	825,163.60			40,357.46		39,763.66		6,362.20				190,865.56		1,489.20	13,161.30	3,182.80	1,120,345.78
SUBCOMISARIO DE SEGURIDAD	COMISARIA SEG P	HABERES	756,383.76			45,764.64		52,177.56	250,452.24	9,739.82		43,161.31				2,233.80	19,741.95	4,774.20	1,184,429.28
SUBCOMISARIO DE VIALIDAD	COMISARIA VIAL	HABERES	420,213.20			27,967.28		34,785.04	166,968.16	5,259.50		16,349.00				1,489.20	13,161.30	3,182.80	689,375.48
SUBDIRECTOR OPERATIVO	COMISARIA VIAL	HABERES	5,724.00	6,000.00		17,518.49		18,629.06	89,419.48	1,564.84					744.60	6,580.65	1,591.40	147,772.52	
SUBOFICIAL	COMISARIA SEG P	HABERES	116,444.64	30,151.20		63,784.80		155,234.88	745,127.36	16,734.34		78,797.27				2,978.40	26,322.60	6,365.60	1,241,941.09
SUBOFICIAL	COMISARIA VIAL	HABERES	29,111.04	7,537.80		15,946.20		38,808.72	186,281.84	5,215.90		26,265.78				744.60	6,580.65	1,591.40	318,083.93
SUB-OFICIAL	COMISARIA SEG P	HABERES	54,759.36	24,000.00		63,133.44		71,423.28	342,831.68	9,099.34		44,311.02				2,978.40	26,322.60	6,365.60	645,224.72
SUB-OFICIAL	COMISARIA VIAL	HABERES	9,273.00	6,000.00		14,468.08		17,855.82	85,707.92	2,399.82		10,070.70				744.60	6,580.65	1,591.40	154,691.99
SUBOFICIAL VIAL	COMISARIA VIAL	HABERES	48,518.80	15,075.60		29,234.70		77,617.44	372,563.68	12,605.08		72,960.40				1,489.20	13,161.30	3,182.80	646,409.00
SUPERVISOR	COOR SERV MUN	CONFIANZA	25,000.00					12,783.88		2,352.24				61,362.63		744.60	6,580.65	1,591.40	110,415.40
SUPERVISOR	D. CONSTRUCCION	CONFIANZA	194,127.40					102,271.04		23,113.28		28,840.50		490,901.04		5,956.80	52,645.20	12,731.20	910,586.46
SUPERVISOR	D. LIC Y CON PR	CONFIANZA	30,588.60					38,351.64		8,181.70		7,210.20		184,087.89		2,233.80	19,741.95	4,774.20	295,169.98
SUPERVISOR	D. LICENCIAS	CONFIANZA	20,457.60					25,567.76		6,647.62		12,016.90		122,725.26		1,489.20	13,161.30	3,182.80	205,248.44
SUPERVISOR	D. PLAN U Y PRO	CONFIANZA	2,150.00					12,783.88		2,352.24				61,362.63		744.60	6,580.65	1,591.40	87,565.40
SUPERVISOR	D. PROYECTOS	CONFIANZA	106,274.40					51,135.52		12,988.44		24,033.80		245,450.52		2,978.40	26,322.60	6,365.60	475,549.28
SUPERVISOR	D. REC. HUMANOS	CONFIANZA	72,350.00					89,487.16		16,363.40		7,210.20		429,538.41		5,212.20	46,064.55	11,139.80	677,365.72
SUPERVISOR	DIF MUNICIPAL	CONFIANZA	2,150.00					12,783.88		2,045.42				61,362.63		744.60	6,580.65	1,591.40	87,258.58

SUPERVISOR	PRESIDENCIA MUN	CONFIANZA	30,200.00					12,783.88		3,272.68		4,806.80		61,362.63		744.60	6,580.65	1,591.40	121,342.64	
SUPERVISOR " C "	COOR CULTURECO	CONTRATO				825.00		2,605.00						30,000.00		744.60	6,580.65	1,591.40	42,346.65	
SUPERVISOR " C "	D. INGRESOS YCF	CONTRATO				1,122.88		2,605.00						30,000.00		744.60	6,580.65	1,591.40	42,644.53	
SUPERVISOR " C "	PRESIDENCIA MUN	CONTRATO				1,947.88		5,210.00						60,000.00		1,489.20	13,161.30	3,182.80	84,991.18	
SUPERVISOR " C "	REGIDURIAS	CONTRATO				1,122.88		2,605.00						30,000.00		744.60	6,580.65	1,591.40	42,644.53	
SUPERVISOR " B "	D. MERCADOS P	CONFIANZA	6,347.40					9,698.47		2,482.82		3,646.60				744.60	6,580.65	1,591.40	77,644.58	
SUPERVISOR " B "	SEC TECNICA	CONFIANZA	17,880.00					9,698.47		2,327.64		3,646.60				744.60	6,580.65	1,591.40	89,022.00	
SUPLENTE	D. REC. HUMANOS	SUPLENTE				6,296,101.68		1,778,369.17					18,637,463.10			186,148.50	1,645,147.65	397,849.82	28,941,079.92	
TAQUIMECANOGRAFA	CONSEJERIA JUR	SINDICALIZADO	7,503.80			93,354.91		28,330.26		8,385.76	19,831.20					135,985.26	1,489.20	13,161.30	3,182.80	311,224.49
TAQUIMECANOGRAFA	CONSEJERIA JUR	SINDICALIZADO	4,810.50			44,769.12		15,865.00		4,079.58	8,499.10					67,992.88	744.60	6,580.65	1,591.40	154,932.83
TAQUIMECANOGRAFA	CONSEJERIA JUR	SINDICALIZADO	2,405.20			50,140.09		14,165.13		4,079.56	11,332.10					67,992.63	744.60	6,580.65	1,591.40	159,031.36
TAQUIMECANOGRAFA	COOR ADM Y FIN	SINDICALIZADO	8,106.20			43,498.29		14,165.13		4,079.56	8,499.10					67,992.63	744.60	6,580.65	1,591.40	155,257.56
TAQUIMECANOGRAFA	COOR ADM Y FIN	SINDICALIZADO	9,254.70			44,677.49		15,865.00		4,306.22	11,332.20					67,992.88	744.60	6,580.65	1,591.40	162,345.14
TAQUIMECANOGRAFA	COOR ADM Y FIN	SINDICALIZADO				46,631.64		14,165.13		3,626.28						67,992.63	744.60	6,580.65	1,591.40	141,332.33
TAQUIMECANOGRAFA	COOR ADM Y FIN	SINDICALIZADO	4,660.10			45,246.74		15,676.08		3,852.92	8,499.10					67,992.63	744.60	6,580.65	1,591.40	154,844.22
TAQUIMECANOGRAFA	COOR CULTURECO	SINDICALIZADO				46,310.77		14,165.13		3,626.28	5,666.10					67,992.63	744.60	6,580.65	1,591.40	146,677.56
TAQUIMECANOGRAFA	COOR DES SOCIAL	SINDICALIZADO	1,653.60			43,223.29		14,165.13		3,173.00	2,833.00					67,992.63	744.60	6,580.65	1,591.40	141,957.30
TAQUIMECANOGRAFA	COOR DES SOCIAL	SINDICALIZADO				43,452.53		14,165.13		3,626.28	5,666.10					67,992.63	744.60	6,580.65	1,591.40	143,819.32
TAQUIMECANOGRAFA	COOR GOBIERNO	SINDICALIZADO	15,216.00			186,810.03		56,660.52		15,638.32	36,829.40					271,970.52	2,978.40	26,322.60	6,365.60	618,791.39
TAQUIMECANOGRAFA	COOR INF Y DURB	SINDICALIZADO	9,115.40			186,755.58		56,660.52		14,958.40	19,831.20					271,970.52	2,978.40	26,322.60	6,365.60	594,958.22
TAQUIMECANOGRAFA	COOR INF Y DURB	SINDICALIZADO	4,597.00			133,757.36		47,595.00		10,198.94	11,332.20					203,978.64	2,233.80	19,741.95	4,774.20	438,209.09
TAQUIMECANOGRAFA	COOR INF Y DURB	SINDICALIZADO	4,810.40			46,677.40		14,165.13		3,626.28	2,833.00					67,992.63	744.60	6,580.65	1,591.40	149,021.49
TAQUIMECANOGRAFA	COOR SERV MUN	SINDICALIZADO	10,112.40			143,128.15		42,495.39		11,332.12	19,831.20					203,977.89	2,233.80	19,741.95	4,774.20	457,627.10
TAQUIMECANOGRAFA	D. COM SOC	SINDICALIZADO	2,405.20			44,677.49		15,865.00		5,666.10						67,992.88	744.60	6,580.65	1,591.40	149,149.62
TAQUIMECANOGRAFA	D. CONSTRUCCION	SINDICALIZADO	2,104.60			90,129.93		28,330.26		8,612.42	16,998.20					135,985.26	1,489.20	13,161.30	3,182.80	299,993.97
TAQUIMECANOGRAFA	D. CONTABILIDAD	SINDICALIZADO	6,748.80			46,677.40		14,165.13		3,626.28	5,666.10					67,992.63	744.60	6,580.65	1,591.40	153,792.99
TAQUIMECANOGRAFA	D. EGRESOS	SINDICALIZADO	2,405.20			46,631.64		14,165.13		3,626.28	5,666.10					67,992.63	744.60	6,580.65	1,591.40	149,403.63
TAQUIMECANOGRAFA	D. GRAL ADMIN	SINDICALIZADO				43,223.29		14,165.13		3,626.28	2,833.00					67,992.63	744.60	6,580.65	1,591.40	140,756.98
TAQUIMECANOGRAFA	D. GRAL CULTURA	SINDICALIZADO	7,782.50			96,771.62		28,330.26		7,705.84	14,165.10					135,985.26	1,489.20	13,161.30	3,182.80	308,573.88
TAQUIMECANOGRAFA	D. INGRESOS YCF	SINDICALIZADO	5,492.80			43,498.29		14,165.13		4,759.48	14,165.20					67,992.63	744.60	6,580.65	1,591.40	158,990.18
TAQUIMECANOGRAFA	D. LICENCIAS	SINDICALIZADO	1,492.20			44,723.25		15,865.00		3,626.30	5,666.10					67,992.88	744.60	6,580.65	1,591.40	148,282.38
TAQUIMECANOGRAFA	D. MC IMAGEN UR	SINDICALIZADO	5,222.40			85,992.39		31,730.00		5,666.08						135,985.76	1,489.20	13,161.30	3,182.80	282,429.93
TAQUIMECANOGRAFA	D. MC IMAGEN UR	SINDICALIZADO	3,363.80			46,310.77		14,165.13		3,626.28	5,666.10					67,992.63	744.60	6,580.65	1,591.40	150,041.36
TAQUIMECANOGRAFA	D. MC IMAGEN UR	SINDICALIZADO	5,261.40			46,631.64		14,165.13		4,306.20	11,332.10					67,992.63	744.60	6,580.65	1,591.40	158,605.75
TAQUIMECANOGRAFA	D. MERCADOS P	SINDICALIZADO	2,856.20			46,631.64		14,165.13		3,626.28	8,499.10					67,992.63	744.60	6,580.65	1,591.40	152,687.63
TAQUIMECANOGRAFA	D. MERCADOS P	SINDICALIZADO	5,604.50			93,354.91		28,330.26		7,252.56	11,332.20					135,985.26	1,489.20	13,161.30	3,182.80	299,692.99
TAQUIMECANOGRAFA	D. MERCADOS P	SINDICALIZADO				43,223.29		14,165.13		3,626.28	5,666.10					67,992.63	744.60	6,580.65	1,591.40	143,590.08
TAQUIMECANOGRAFA	D. PROYECTOS	SINDICALIZADO	6,711.80			89,763.30		28,330.26		7,252.56	11,332.10					135,985.26	1,489.20	13,161.30	3,182.80	297,208.58
TAQUIMECANOGRAFA	D. REC MAT Y SG	SINDICALIZADO	1,503.30			46,631.64		14,165.13		3,626.28	8,499.10					67,992.63	744.60	6,580.65	1,591.40	151,334.73
TAQUIMECANOGRAFA	D. REC. HUMANOS	SINDICALIZADO	13,029.50			143,449.13		42,495.39		12,465.32	33,996.30					203,977.89	2,233.80	19,741.95	4,774.20	476,163.48
TAQUIMECANOGRAFA	INT MUN MUJER	SINDICALIZADO	1,503.30			46,631.64		14,165.13		3,626.28	2,833.00					67,992.63	744.60	6,580.65	1,591.40	145,668.63
TAQUIMECANOGRAFA	REGIDURIAS	SINDICALIZADO	36,861.50			93,400.67		28,330.26		8,385.76	19,831.30					135,985.26	1,489.20	13,161.30	3,182.80	340,628.05
TAQUIMECANOGRAFA	REGIDURIAS	SINDICALIZADO	4,054.00			93,079.91		28,330.26		7,252.56	8,499.10					135,985.26	1,489.20	13,161.30	3,182.80	295,034.39
TAQUIMECANOGRAFA	SINDICATURAS	SINDICALIZADO	5,562.10			46,631.64		14,165.13		4,532.84	14,165.20					67,992.63	744.60	6,580.65	1,591.40	161,966.19
TECNICO ADMINISTRATIVO	CONSEJERIA JUR	SINDICALIZADO	5,259.40			48,904.24		16,965.69		5,971.92	20,358.80					81,435.30	744.60	6,580.65	1,591.40	187,812.00
TECNICO ADMINISTRATIVO	CONSEJERIA JUR	SINDICALIZADO	3,781.00			45,496.00		16,965.69		3,800.32	3,393.10					81,435.30	744.60	6,580.65	1,591.40	163,788.06
TECNICO ADMINISTRATIVO	COOR ADM Y FIN	SINDICALIZADO	3,060.80			48,904.24		16,965.69		5,971.92	23,752.00					81,435.30	744.60	6,580.65	1,591.40	189,006.60

TÉCNICO ADMINISTRATIVO	COOR ADM Y FIN	SINDICALIZADO	4,440.60			46,230.69		19,001.57		5,700.48	16,965.70					81,435.30	744.60	6,580.65	1,591.40	182,690.99
TÉCNICO ADMINISTRATIVO	COOR ADM Y FIN	SINDICALIZADO	7,080.30			48,904.24		16,965.69		5,157.58	13,572.60					81,435.30	744.60	6,580.65	1,591.40	182,032.36
TÉCNICO ADMINISTRATIVO	COOR DES SOCIAL	SINDICALIZADO	18,790.60			94,629.37		33,931.38		10,858.04	30,538.20					162,870.60	1,489.20	13,161.30	3,182.80	369,451.49
TÉCNICO ADMINISTRATIVO	COOR DES SOCIAL	SINDICALIZADO	6,481.70			94,629.37		33,931.38		9,772.24	27,145.10					162,870.60	1,489.20	13,161.30	3,182.80	352,663.69
TÉCNICO ADMINISTRATIVO	COOR GOBIERNO	SINDICALIZADO	4,450.90			45,725.13		16,965.69		5,971.92	20,358.80					81,435.30	744.60	6,580.65	1,591.40	183,824.39
TÉCNICO ADMINISTRATIVO	COOR GOBIERNO	SINDICALIZADO	54,467.10			136,734.73		56,326.08		17,915.76	69,220.03					244,305.90	2,233.80	19,741.95	4,774.20	605,719.55
TÉCNICO ADMINISTRATIVO	COOR INF Y DURB	SINDICALIZADO	3,961.10			45,771.00		16,965.69		3,800.32	3,393.10					81,435.30	744.60	6,580.65	1,591.40	164,243.16
TÉCNICO ADMINISTRATIVO	COOR INF Y DURB	SINDICALIZADO	10,000.00			47,245.55		18,775.36		4,071.78	3,393.20					81,435.30	744.60	6,580.65	1,591.40	173,837.84
TÉCNICO ADMINISTRATIVO	COOR SERV MUN	SINDICALIZADO	3,961.10			48,904.24		16,965.69		5,971.92	20,358.80					81,435.30	744.60	6,580.65	1,591.40	186,513.70
TÉCNICO ADMINISTRATIVO	D. COM SOC	SINDICALIZADO	27,201.90			45,725.13		16,965.69		5,429.02	16,965.70					81,435.30	744.60	6,580.65	1,591.40	202,639.39
TÉCNICO ADMINISTRATIVO	D. CONSTRUCCION	SINDICALIZADO	10,230.10			91,496.13		33,931.38		11,943.84	37,324.50					162,870.60	1,489.20	13,161.30	3,182.80	365,629.85
TÉCNICO ADMINISTRATIVO	D. EGRESOS	SINDICALIZADO	3,204.60			48,904.24		16,965.69		5,971.92	23,752.00					81,435.30	744.60	6,580.65	1,591.40	189,150.40
TÉCNICO ADMINISTRATIVO	D. EGRESOS	SINDICALIZADO	19,861.30			48,904.24		16,965.69		5,971.92	23,752.00					81,435.30	744.60	6,580.65	1,591.40	205,807.10
TÉCNICO ADMINISTRATIVO	D. GRAL ADMIN	SINDICALIZADO				48,583.59		16,965.69		2,714.52						81,435.30	744.60	6,580.65	1,591.40	158,615.75
TÉCNICO ADMINISTRATIVO	D. GRAL CULTURA	SINDICALIZADO	9,000.00			45,496.00		16,965.69		5,971.92	20,358.80					81,435.30	744.60	6,580.65	1,591.40	188,144.36
TÉCNICO ADMINISTRATIVO	D. INGRESOS YCF	SINDICALIZADO	4,141.10			48,904.24		16,965.69		5,700.48	16,965.70					81,435.30	744.60	6,580.65	1,591.40	183,029.16
TÉCNICO ADMINISTRATIVO	D. INGRESOS YCF	SINDICALIZADO	9,853.40			97,808.48		33,931.38		11,943.84	37,324.59					162,870.60	1,489.20	13,161.30	3,182.80	371,565.59
TÉCNICO ADMINISTRATIVO	D. INGRESOS YCF	SINDICALIZADO	7,562.00			45,725.13		16,965.69		5,971.92	20,358.89					81,435.30	744.60	6,580.65	1,591.40	186,935.58
TÉCNICO ADMINISTRATIVO	D. LICENCIAS	SINDICALIZADO	32,637.60			228,625.65		84,828.45		29,859.60	118,081.14					407,176.50	3,723.00	32,903.25	7,957.00	945,792.19
TÉCNICO ADMINISTRATIVO	D. LICENCIAS	SINDICALIZADO	12,371.90			96,045.18	15,512.64	33,931.38		11,672.40	44,110.90					162,870.60	1,489.20	13,161.30	3,182.80	394,348.30
TÉCNICO ADMINISTRATIVO	D. MC IMAGEN UR	SINDICALIZADO	5,941.60			48,904.24		16,965.69		5,971.92	23,752.00					81,435.30	744.60	6,580.65	1,591.40	191,887.40
TÉCNICO ADMINISTRATIVO	D. MERCADOS P	SINDICALIZADO	13,565.20			150,425.66		50,897.07		17,372.86	61,076.50					244,305.90	2,233.80	19,741.95	4,774.20	564,393.14
TÉCNICO ADMINISTRATIVO	D. MERCADOS P	SINDICALIZADO	7,922.10			45,725.13		16,965.69		5,971.92	23,752.00					81,435.30	744.60	6,580.65	1,591.40	190,688.79
TÉCNICO ADMINISTRATIVO	D. REC MAT Y SG	SINDICALIZADO	4,234.50			48,904.24		16,965.69		5,700.48	20,358.89					81,435.30	744.60	6,580.65	1,591.40	186,515.75
TÉCNICO ADMINISTRATIVO	D. REC MAT Y SG	SINDICALIZADO	24,260.60			146,437.83		50,897.07		15,744.16	47,504.09					244,305.90	2,233.80	19,741.95	4,774.20	555,899.60
TÉCNICO ADMINISTRATIVO	D. REC MAT Y SG	SINDICALIZADO	12,921.10			47,245.55		18,775.36		5,429.02	16,965.70					81,435.30	744.60	6,580.65	1,591.40	191,688.68
TÉCNICO ADMINISTRATIVO	D. REC. HUMANOS	SINDICALIZADO	29,704.10			94,629.37		33,931.38		11,943.84	37,324.50					162,870.60	1,489.20	13,161.30	3,182.80	388,237.09
TÉCNICO ADMINISTRATIVO	D. REC. HUMANOS	SINDICALIZADO	24,500.10			46,230.69		19,001.57		5,700.48	16,965.70					81,435.30	744.60	6,580.65	1,591.40	202,750.49
TÉCNICO ADMINISTRATIVO	D. REC. HUMANOS	SINDICALIZADO	38,130.80			240,884.05		84,828.45		23,344.82	40,717.69					407,176.50	3,723.00	32,903.25	7,957.00	879,665.56
TÉCNICO ADMINISTRATIVO	D. SALUD	SINDICALIZADO	1,440.40			53,926.73		16,965.69		5,700.48	20,358.90					81,435.30	744.60	6,580.65	1,591.40	188,744.15
TÉCNICO ADMINISTRATIVO	D.CIENCIA EYRC	SINDICALIZADO	807.20			94,629.37		33,931.38		11,943.84	44,789.37					162,870.60	1,489.20	13,161.30	3,182.80	366,805.06
TÉCNICO ADMINISTRATIVO	D.CIENCIA EYRC	SINDICALIZADO				53,880.86		16,965.69		5,700.48	20,358.90					81,435.30	744.60	6,580.65	1,591.40	187,257.88
TÉCNICO ADMINISTRATIVO	DIF MUNICIPAL	SINDICALIZADO				45,909.82		19,001.57		5,157.58	13,572.60					81,435.30	744.60	6,580.65	1,591.40	173,993.52
TÉCNICO ADMINISTRATIVO	DIF MUNICIPAL	SINDICALIZADO	12,005.90			94,629.37		33,931.38		11,943.84	40,717.60					162,870.60	1,489.20	13,161.30	3,182.80	373,931.99
TÉCNICO ADMINISTRATIVO	DIF MUNICIPAL	SINDICALIZADO	15,050.90			45,725.13		16,965.69		5,429.02	16,965.70					81,435.30	744.60	6,580.65	1,591.40	190,488.39
TÉCNICO ADMINISTRATIVO	DIRECCION MERCADOS PUBLICOS	SINDICALIZADO				48,583.59		16,965.69		2,714.52						81,435.30	744.60	6,580.65	1,591.40	158,615.75
TÉCNICO ADMINISTRATIVO	INT MUN MUJER	SINDICALIZADO	2,880.80			48,950.11		16,965.69		4,343.22	10,179.40					81,435.30	744.60	6,580.65	1,591.40	173,671.17
TÉCNICO ADMINISTRATIVO	PRESIDENCIA MUN	SINDICALIZADO	7,922.10			45,725.13		16,965.69		5,971.92	20,358.80					81,435.30	744.60	6,580.65	1,591.40	187,295.59
TÉCNICO ADMINISTRATIVO	REGIDURIAS	SINDICALIZADO	9,681.20			48,950.11		16,965.69		5,700.48	12,215.28					81,435.30	744.60	6,580.65	1,591.40	183,864.71

TECNICO ADMINISTRATIVO	REGIDURIAS	SINDICALIZADO	35,000.00			46,276.45		19,001.57		5,429.02	13,572.60				81,435.30	744.60	6,580.65	1,591.40	209,631.59
TECNICO ARTESANAL	D. GRAL ECONO	SINDICALIZADO				183,118.21		56,660.52		14,958.40	19,831.10				271,970.52	2,978.40	26,322.60	6,365.60	582,205.35
TECNICO ARTESANAL	D. GRAL ECONO	SINDICALIZADO				299,765.62		99,155.91		24,024.10	22,664.20				475,948.41	5,212.20	46,064.55	11,139.80	983,974.79
TECNICO ASTRONOMO	D. GRAL CULTURA	SINDICALIZADO	10,000.00			45,234.64		16,361.46		5,759.24	27,487.29				78,535.00	744.60	6,580.65	1,591.40	192,294.28
TECNICO CONTABLE	ASILO	SINDICALIZADO	12,745.20			46,940.41		20,435.19		6,422.50	18,245.70				87,579.39	744.60	6,580.65	1,591.40	201,285.04
TECNICO CONTABLE	COOR ADM Y FIN	SINDICALIZADO	13,731.20			93,560.06		40,870.38		12,845.00	47,438.80				175,158.78	1,489.20	13,161.30	3,182.80	401,437.52
TECNICO CONTABLE	COOR DES SOCIAL	SINDICALIZADO	8,145.30			52,115.91		18,245.73		6,130.58	26,273.85				87,579.52	744.60	6,580.65	1,591.40	207,407.54
TECNICO CONTABLE	COOR GOBIERNO	SINDICALIZADO	19,981.70			46,809.62		18,245.73		6,422.50	35,031.83				87,579.52	744.60	6,580.65	1,591.40	222,987.55
TECNICO CONTABLE	COOR INF Y DURB	SINDICALIZADO	11,811.40			93,527.50		36,491.46		12,845.00	47,438.90				175,159.04	1,489.20	13,161.30	3,182.80	395,106.60
TECNICO CONTABLE	D. CONTABILIDAD	SINDICALIZADO	8,412.20			49,942.86		18,245.73		6,422.50	29,193.20				87,579.52	744.60	6,580.65	1,591.40	208,712.66
TECNICO CONTABLE	D. GRAL ADMIN	SINDICALIZADO				99,244.42		36,491.46		5,838.64					175,159.04	1,489.20	13,161.30	3,182.80	334,566.86
TECNICO CONTABLE	D. GRAL CULTURA	SINDICALIZADO	48,910.70			46,763.75		18,245.73		6,422.50	18,245.70				87,579.52	744.60	6,580.65	1,591.40	235,084.55
TECNICO CONTABLE	D. LICENCIAS	SINDICALIZADO	5,761.50			49,942.86		18,245.73		6,422.50	39,410.73				87,579.52	744.60	6,580.65	1,591.40	216,279.49
TECNICO CONTABLE	D. MERCADOS P	SINDICALIZADO				49,942.86		18,245.73		5,838.64	17,515.85				87,579.52	744.60	6,580.65	1,591.40	188,039.25
TECNICO CONTABLE	D. MOD ADM Y GD	SINDICALIZADO				49,622.21		18,245.73		2,919.32					87,579.52	744.60	6,580.65	1,591.40	167,283.43
TECNICO CONTABLE	D. PROYECTOS	SINDICALIZADO	6,583.40			46,809.62		18,245.73		6,422.50	18,245.70				87,579.52	744.60	6,580.65	1,591.40	192,803.12
TECNICO CONTABLE	D. REC MAT Y SG	SINDICALIZADO	28,100.70			49,942.86		18,245.73		5,838.64	21,894.88				87,579.52	744.60	6,580.65	1,591.40	220,518.98
TECNICO CONTABLE	D. REC. HUMANOS	SINDICALIZADO	8,920.10			49,942.86		18,245.73		6,422.50	29,193.20				87,579.52	744.60	6,580.65	1,591.40	209,220.56
TECNICO CONTABLE	D. SIS LIMPIA	SINDICALIZADO	7,922.10			49,942.86		18,245.73		6,422.50	25,544.00				87,579.52	744.60	6,580.65	1,591.40	204,573.36
TECNICO CONTABLE	DIF MUNICIPAL	SINDICALIZADO	28,505.70			49,942.86		18,245.73		6,422.50	21,894.88				87,579.52	744.60	6,580.65	1,591.40	221,507.84
TECNICO CONTABLE	PRESIDENCIA MUN	SINDICALIZADO	2,160.60			49,942.86		18,245.73		6,422.50	35,031.83				87,579.52	744.60	6,580.65	1,591.40	208,299.69
TECNICO CONTABLE	PRESIDENCIA MUN	SINDICALIZADO	2,517.20			49,988.73		18,245.73		4,670.92					87,579.52	744.60	6,580.65	1,591.40	171,918.75
TECNICO CONTABLE	SEC DEL AYUNTA	SINDICALIZADO				189,119.48		72,982.92		18,683.64	56,926.73				350,318.08	2,978.40	26,322.60	6,365.60	723,697.45
TECNICO EN EQUIPO DE COMPUTO	D. MOD ADM Y GD	CONFIANZA	29,989.00					37,147.83		8,123.00		11,639.60		178,309.53		2,233.80	19,741.95	4,774.20	291,958.91
TECNICO EN FOTOCOPIADO	COOR ADM Y FIN	SINDICALIZADO				46,310.77	20,111.16	14,165.13		3,626.28	2,833.00				67,992.63	744.60	6,580.65	1,591.40	163,955.62
TECNICO LABORATORISTA	D. SALUD	SINDICALIZADO	9,411.40			105,910.75		32,943.66		10,278.44	32,943.60				158,129.58	1,489.20	13,161.30	3,182.80	367,450.73
TECNICO LABORATORISTA	D. SALUD	SINDICALIZADO	4,370.10			145,235.09		49,415.49		10,014.90	6,588.80				237,194.37	2,233.80	19,741.95	4,774.20	479,568.70
TERCER ARBITRO DE LA JUNTA	CONSEJERIA JUR	CONF MAN M	210,106.60			19,534.24		17,392.52		2,782.80				83,484.08		744.60	6,580.65	1,591.40	342,216.89
TESORERO MUNICIPAL	TESORERIA	CONF MAN M	298,281.80			20,178.73		19,881.83		3,181.10				95,432.78		744.60	6,580.65	1,591.40	445,872.89
TRABAJADOR DE SANEAMIENTO	D. MC IMAGEN UR	SINDICALIZADO	9,745.00			150,788.99	82,550.16	56,880.96		13,813.96	27,932.60				243,775.48	2,978.40	26,322.60	6,365.60	621,153.75
TRABAJADORA SOCIAL	CONSEJERIA JUR	SINDICALIZADO	10,674.40			53,916.61		16,998.17		5,711.40	20,397.80				81,591.23	744.60	6,580.65	1,591.40	198,206.26
TRABAJADORA SOCIAL	D. CONSTRUCCION	SINDICALIZADO	6,942.80			46,248.51		19,037.95		5,439.42	16,318.22				81,591.23	744.60	6,580.65	1,591.40	184,494.78
TRABAJADORA SOCIAL	D. GRAL ADMIN	SINDICALIZADO	17,369.70			48,930.42		16,998.17		5,983.36	16,998.20				81,591.23	744.60	6,580.65	1,591.40	196,787.73
TRABAJADORA SOCIAL	D. GRAL OB PUB	SINDICALIZADO	8,872.60			45,751.31		16,998.17		5,711.40	16,998.20				81,591.23	744.60	6,580.65	1,591.40	184,839.56
TRABAJADORA SOCIAL	D. LICENCIAS	SINDICALIZADO	7,796.50			45,522.18		16,998.17		5,983.36	27,197.00				81,591.23	744.60	6,580.65	1,591.40	194,005.09
TRABAJADORA SOCIAL	D. LICENCIAS	SINDICALIZADO	5,118.90			46,248.51		19,037.95		5,711.40	16,998.20				81,591.23	744.60	6,580.65	1,591.40	183,622.84
TRABAJADORA SOCIAL	D. MERCADOS P	SINDICALIZADO	3,217.60			45,751.31		16,998.17		5,983.36	24,477.33				81,591.23	744.60	6,580.65	1,591.40	186,935.65
TRABAJADORA SOCIAL	D. MERCADOS P	SINDICALIZADO	6,133.30			48,930.42		16,998.17		4,895.48	10,198.90				81,591.23	744.60	6,580.65	1,591.40	177,664.15
TRABAJADORA SOCIAL	D. REC. HUMANOS	SINDICALIZADO	4,509.80			48,609.66		16,998.17		4,351.54	6,799.30				81,591.23	744.60	6,580.65	1,591.40	171,776.35
TRABAJADORA SOCIAL	D. SALUD	SINDICALIZADO	13,741.80			51,234.70		19,037.95		5,711.40	20,397.80				81,591.23	744.60	6,580.65	1,591.40	200,631.53
TRABAJADORA SOCIAL	D. SALUD	SINDICALIZADO	4,329.40			48,930.42		16,998.17		3,807.60	3,399.60				81,591.23	744.60	6,580.65	1,591.40	167,973.07
TRABAJADORA SOCIAL	D. SALUD	SINDICALIZADO	10,774.00			97,540.08		33,996.34		11,422.78	45,555.09				163,182.46	1,489.20	13,161.30	3,182.80	380,304.05
TRABAJADORA SOCIAL	DIF MUNICIPAL	SINDICALIZADO	2,705.90			48,930.42		16,998.17		4,351.54	3,399.60				81,591.23	744.60	6,580.65	1,591.40	166,893.51

TRABAJADORA SOCIAL	DIF MUNICIPAL	SINDICALIZADO				46,156.88		19,037.95		5,983.36	16,998.20				81,591.23	744.60	6,580.65	1,591.40	178,684.27
TRABAJADORA SOCIAL	DIF MUNICIPAL	SINDICALIZADO	22,858.60			204,429.17		67,992.68		23,117.54	86,350.67				326,364.92	2,978.40	26,322.60	6,365.60	766,780.18
TRABAJADORA SOCIAL	INT MUN MUJER	SINDICALIZADO	9,215.60			53,916.61		16,998.17		5,711.40	20,397.80				81,591.23	744.60	6,580.65	1,591.40	196,747.46
TRABAJADORA SOCIAL	INT MUN MUJER	SINDICALIZADO	1,888.70			48,930.42		16,998.17		2,991.68					81,591.23	744.60	6,580.65	1,591.40	161,316.85
TRABAJADORA SOCIAL	REGIDURIAS	SINDICALIZADO	2,705.80			48,930.42		16,998.17		5,983.36	20,397.80				81,591.23	744.60	6,580.65	1,591.40	185,523.43
TRABAJADORA SOCIAL	SEC DEL AYUNTA	SINDICALIZADO	28,056.60			50,737.50		16,998.17		5,983.36	20,397.80				81,591.23	744.60	6,580.65	1,591.40	212,681.31
TRACTORISTA	D. CONSTRUCCION	SINDICALIZADO				46,320.67		17,699.85		6,230.36	21,239.80				84,959.30	744.60	6,580.65	1,591.40	185,366.63
TRACTORISTA	D. PROYECTOS	SINDICALIZADO	1,800.50			95,820.45		35,399.70		12,460.72	42,479.60				169,918.60	1,489.20	13,161.30	3,182.80	375,712.87
TRAILERO	D. MC IMAGEN UR	SINDICALIZADO	31,547.90			201,602.72	416,275.08	105,378.15		30,409.18	82,797.30				451,620.70	3,723.00	32,903.25	7,957.00	1,364,214.28
TRAILERO	D. SIS LIMPIA	SINDICALIZADO	9,700.40			80,622.74	197,287.20	42,151.26		13,247.56	52,689.20				180,648.28	1,489.20	13,161.30	3,182.80	594,179.94
VELADOR	COOR ADM Y FIN	SINDICALIZADO	6,675.20			114,398.24	31,076.64	43,315.41		9,281.88	15,469.80				185,637.51	2,233.80	19,741.95	4,774.20	432,604.63
VELADOR	COOR DES SOCIAL	SINDICALIZADO	4,405.70			85,044.30		26,783.82		8,785.10	24,105.40				128,562.38	1,489.20	13,161.30	3,182.80	295,520.00
VELADOR	COOR INF Y DURB	SINDICALIZADO				42,476.28		13,391.91		3,428.34	5,356.70				64,281.19	744.60	6,580.65	1,591.40	137,851.07
VELADOR	COOR INF Y DURB	SINDICALIZADO				44,635.03		14,438.47		3,506.50	5,156.70				61,879.17	744.60	6,580.65	1,591.40	138,532.52
VELADOR	COOR INF Y DURB	SINDICALIZADO	12,870.20			163,293.13		53,567.64		13,284.80	21,427.10				257,124.76	2,978.40	26,322.60	6,365.60	557,234.23
VELADOR	COOR INF Y DURB	SINDICALIZADO				46,050.07		13,391.91		2,571.26					64,281.19	744.60	6,580.65	1,591.40	135,211.08
VELADOR	COOR SERV MUN	SINDICALIZADO	5,453.00			85,014.71	41,867.40	28,876.94		6,600.46	12,891.50				123,758.34	1,489.20	13,161.30	3,182.80	322,295.65
VELADOR	D. GRAL CULTURA	SINDICALIZADO	892.80			42,476.28		13,391.91		2,785.52					64,281.19	744.60	6,580.65	1,591.40	132,744.35
VELADOR	D. GRAL CULTURA	SINDICALIZADO	9,967.90			73,820.89	83,856.24	28,876.94		7,631.78	18,048.10				123,758.34	1,489.20	13,161.30	3,182.80	363,793.49
VELADOR	D. GRAL ECONO	SINDICALIZADO	5,400.50			42,380.69		13,391.91		4,285.42	13,391.90				64,281.19	744.60	6,580.65	1,591.40	152,048.26
VELADOR	D. MC IMAGEN UR	SINDICALIZADO	13,006.30			169,905.12	133,954.44	53,567.64		14,570.44	24,105.50				257,124.76	2,978.40	26,322.60	6,365.60	701,900.80
VELADOR	D. MC IMAGEN UR	SINDICALIZADO	15,385.50			228,934.09	236,354.16	86,630.82		21,657.72	43,831.20				371,275.02	4,467.60	39,483.90	9,548.40	1,057,568.41
VELADOR	D. MC IMAGEN UR	SINDICALIZADO	103,107.50			796,856.61	1,199,953.56	267,838.20		81,422.92	208,914.20				1,285,623.80	14,892.00	131,613.00	31,828.00	4,122,049.79
VELADOR	D. MC IMAGEN UR	SINDICALIZADO	4,547.80			42,285.65	56,067.00	14,820.39		3,642.60	5,356.80				64,281.19	744.60	6,580.65	1,591.40	199,918.08
VELADOR	D. MERCADOS P	SINDICALIZADO	79,115.20			792,062.92	777,273.84	303,207.87		83,330.68	221,734.10				1,299,462.57	15,636.60	138,193.65	33,419.40	3,743,436.83
VELADOR	D. MERCADOS P	SINDICALIZADO	15,737.50			195,175.86	128,554.20	66,959.55		16,927.40	21,427.20				321,405.95	3,723.00	32,903.25	7,957.00	810,770.91
VELADOR	D. PATRIMONIO	SINDICALIZADO	1,082.30			85,405.32		26,783.82		4,713.98					128,562.38	1,489.20	13,161.30	3,182.80	264,381.10
VELADOR	D. REC MAT Y SG	SINDICALIZADO	1,934.40			42,595.96		13,391.91		2,999.80	2,678.40				64,281.19	744.60	6,580.65	1,591.40	136,798.31
VELADOR	D. REC MAT Y SG	SINDICALIZADO	1,421.20			45,683.44		13,391.91		2,571.26					64,281.19	744.60	6,580.65	1,591.40	136,265.65
VELADOR	D. REC. HUMANOS	SINDICALIZADO				34,485.00		14,820.39		2,142.72					64,281.19	744.60	6,580.65	1,591.40	124,645.95
VELADOR	D. SIS LIMPIA	SINDICALIZADO	27,118.30			306,798.14	352,794.24	115,507.76		28,464.46	51,566.10				495,033.36	5,956.80	52,645.20	12,731.20	1,448,615.56
VELADOR	D. SIS LIMPIA	SINDICALIZADO	6,503.20			39,035.15	44,282.16	13,391.91		4,713.96	22,498.45				64,281.19	744.60	6,580.65	1,591.40	203,622.67
VELADOR	D.CIENCIA EYRC	SINDICALIZADO				78,116.17		26,783.82		6,856.68	10,713.50				128,562.38	1,489.20	13,161.30	3,182.80	268,865.85
VELADOR	DIF MUNICIPAL	SINDICALIZADO	1,837.60			44,635.03	24,415.80	14,438.47		2,887.70	2,578.30				61,879.17	744.60	6,580.65	1,591.40	161,588.72
VERIFICADOR	COOR SERV MUN	SINDICALIZADO	2,474.80			43,037.94	3,108.96	16,129.09		3,731.08	8,744.70				69,957.50	744.60	6,580.65	1,591.40	156,100.72
VERIFICADOR	D. MC IMAGEN UR	SINDICALIZADO	17,755.00			85,846.64		32,258.18		8,861.30	20,404.20				139,915.00	1,489.20	13,161.30	3,182.80	322,873.62
VERIFICADOR	D. SIS LIMPIA	SINDICALIZADO	6,805.50			43,037.94		16,129.09		5,130.22	20,987.21				69,957.50	744.60	6,580.65	1,591.40	170,964.11
VERIFICADOR	DIF MUNICIPAL	SINDICALIZADO	4,330.80			43,037.94		16,129.09		3,731.08	2,914.90				69,957.50	744.60	6,580.65	1,591.40	149,017.96
VERIFICADOR OBRA DE	COOR ADM Y FIN	SINDICALIZADO	5,305.60			43,890.00		14,704.39		4,234.86	11,763.60				70,581.08	744.60	6,580.65	1,591.40	159,396.18
VERIFICADOR OBRA DE	COOR ADM Y FIN	SINDICALIZADO	936.30			45,631.52		16,272.86		3,764.32	2,940.80				70,581.08	744.60	6,580.65	1,591.40	149,043.53
VERIFICADOR OBRA DE	D. LICENCIAS	SINDICALIZADO	25,940.50			223,763.32		73,521.95		25,644.52	95,284.31				352,905.40	3,723.00	32,903.25	7,957.00	841,643.25
VERIFICADOR OBRA DE	D. LICENCIAS	SINDICALIZADO	6,397.90			43,660.87		14,704.39		5,175.96	14,704.40				70,581.08	744.60	6,580.65	1,591.40	164,141.25
VERIFICADOR RASTRO DE	COOR ADM Y FIN	SINDICALIZADO	1,646.00			45,351.02		15,792.06		3,158.42	2,820.00				67,680.28	744.60	6,580.65	1,591.40	145,364.43

ANEXO 6. PREVISIONES SALARIALES Y ECONÓMICAS

MODALIDAD	CLAVE	PLAZA/PUESTO	NÚMERO DE PLAZAS	INCREMENTO A LAS PERCEPCIONES	CREACIÓN DE PLAZAS	OTRAS MEDIDAS DE CARÁCTER ECONÓMICO Y LABORAL	IMPORTE
TRANSITO	113	SUBDIRECTOR OPERATIVO	1	5,865.61	-	-	5,865.61
TRANSITO	203	JEFE DE OFICINA	1	6,163.01	-	-	6,163.01
TRANSITO	205	COMANDANTE SUPERVISOR	1	5,853.57	-	-	5,853.57
SINDICATO	206	JEFE DE GRUPO	1	10,316.60	-	-	10,316.60
SINDICATO	208	JEFE DE CUADRILLA	14	188,739.43	-	-	188,739.43
TRANSITO	211	JEFE DE DEPARTAMENTO "B"	12	62,369.46	-	-	62,369.46
SINDICATO	303	TECNICO ADMINISTRATIVO	65	565,444.55	-	-	565,444.55
SINDICATO	304	OFICIAL ADMINISTRATIVO	24	181,668.40	-	-	181,668.40
SINDICATO	305	AYUDANTE ADMINISTRATIVO	36	271,894.24	-	-	271,894.24
SINDICATO	306	AUXILIAR ADMINISTRATIVO	73	501,394.82	-	-	501,394.82
POLICIA	307	COORDINADOR	5	30,364.62	-	-	30,364.62
SINDICATO	312	AUXILIAR DE CAJA	26	193,814.12	-	-	193,814.12
SINDICATO	313	AYUDANTE DE CONTABILIDAD	1	7,108.53	-	-	7,108.53
SINDICATO	314	AUXILIAR DE TRABAJO SOCIAL	13	83,106.31	-	-	83,106.31
SINDICATO	315	CAPTURADOR Y AUX. DE SERVICIOS	4	24,423.60	-	-	24,423.60
SINDICATO	316	AUXILIAR BIBLIOTECARIO	2	13,688.63	-	-	13,688.63
SINDICATO	317	AUXILIAR ARCHIVISTA	23	153,162.18	-	-	153,162.18
SINDICATO	318	AUXILIAR DE EDUCACION	3	20,758.69	-	-	20,758.69
SINDICATO	320	INSPECTOR (UNID.INSPECCION)	1	7,387.98	-	-	7,387.98
SINDICATO	321	AUXILIAR DE ALMACEN	1	6,780.58	-	-	6,780.58
SINDICATO	322	NOTIFICADOR	41	281,523.05	-	-	281,523.05
SINDICATO	323	COBRADOR	2	21,621.20	-	-	21,621.20
SINDICATO	403	AYUDANTE UNIVERSAL DE OFICINA	19	143,853.97	-	-	143,853.97
SINDICATO	404	AUXILIAR UNIVERSAL DE OFICINA	44	324,690.99	-	-	324,690.99
SINDICATO	407	TAQUIMECANOGRAFA	56	400,838.35	-	-	400,838.35
SINDICATO	408	MECANOGRAFA	72	474,645.65	-	-	474,645.65
SINDICATO	410	OFICINISTA "B"	3	20,325.35	-	-	20,325.35
POLICIA	414	SECRETARIA DE JUEZ "B"	1	4,139.12	-	-	4,139.12
TRANSITO	414	SECRETARIA DE JUEZ "B"	3	12,429.93	-	-	12,429.93
POLICIA	415	OFICINISTA "D"	6	20,278.52	-	-	20,278.52
TRANSITO	416	OFICINISTA "E"	1	3,804.81	-	-	3,804.81
POLICIA	501	ANALISTA	4	19,715.53	-	-	19,715.53
SINDICATO	506	AUXILIAR DE INGENIERO	2	13,672.44	-	-	13,672.44
SINDICATO	509	EDUCADORA	17	121,001.30	-	-	121,001.30
POLICIA	512	JUEZ "B"	3	16,281.50	-	-	16,281.50
POLICIA	513	ANALISTA "B"	4	17,506.12	-	-	17,506.12
TRANSITO	513	ANALISTA "B"	2	8,806.92	-	-	8,806.92

MODALIDAD	CLAVE	PLAZA/PUESTO	NÚMERO DE PLAZAS	INCREMENTO A LAS PERCEPCIONES	CREACIÓN DE PLAZAS	OTRAS MEDIDAS DE CARÁCTER ECONÓMICO Y LABORAL	IMPORTE
POLICIA	515	MEDICO "B"	4	17,724.17	-	-	17,724.17
SINDICATO	603	CAPTURISTA "B"	4	27,967.97	-	-	27,967.97
SINDICATO	605	OPERADOR DE COMPUTADORA	1	7,062.45	-	-	7,062.45
SINDICATO	606	ARCHIVISTA	5	33,717.39	-	-	33,717.39
SINDICATO	607	PROYECTISTA	7	61,884.34	-	-	61,884.34
SINDICATO	609	TECNICO ARTESANAL	11	74,133.93	-	-	74,133.93
SINDICATO	612	TECNICO EN FOTOCOPIADO	1	7,663.07	-	-	7,663.07
SINDICATO	613	TRABAJADORA SOCIAL	23	201,853.88	-	-	201,853.88
SINDICATO	614	DIBUJANTE	9	65,663.63	-	-	65,663.63
SINDICATO	615	TRAILERO	7	88,500.11	-	-	88,500.11
SINDICATO	616	OPERADOR DE MAQUINA PESADA	18	189,239.42	-	-	189,239.42
SINDICATO	617	TRACTORISTA	3	26,906.39	-	-	26,906.39
SINDICATO	618	CHOFER	10	84,190.94	-	-	84,190.94
SINDICATO	619	TECNICO LABORATORISTA	5	40,610.43	-	-	40,610.43
SINDICATO	621	TECNICO ASTRONOMO	1	8,476.20	-	-	8,476.20
SINDICATO	622	TECNICO CONTABLE	25	230,611.58	-	-	230,611.58
SINDICATO	625	AUXILIAR DE TECNICO ASTRONOMO	2	15,095.62	-	-	15,095.62
SINDICATO	627	OPER. MAQUINARIA PESADA "A"	7	69,708.84	-	-	69,708.84
SINDICATO	628	OPER. MAQUINARIA PESADA "B"	9	98,347.12	-	-	98,347.12
SINDICATO	629	OPER. MAQUINARIA PESADA "C"	17	214,722.18	-	-	214,722.18
SINDICATO	630	AYDTE. OPER. MAQ. PESADA "C"	13	123,407.49	-	-	123,407.49
SINDICATO	701	FOTOGRAFO	1	7,543.83	-	-	7,543.83
SINDICATO	702	EMPL. DE CUADRILLA DE JARDINES	16	139,613.97	-	-	139,613.97
SINDICATO	703	MECANICO "A"	2	19,989.18	-	-	19,989.18
SINDICATO	704	OFICIAL DE TRABAJO SOCIAL	15	113,228.05	-	-	113,228.05
SINDICATO	705	ELECTRICISTA DE BAJA TENSION	1	13,247.62	-	-	13,247.62
SINDICATO	709	AUXILIAR DE MECANICA	3	19,999.53	-	-	19,999.53
SINDICATO	710	AYUDANTE OPER/MAQ.PESADA	4	30,785.74	-	-	30,785.74
SINDICATO	711	AUXILIAR TOPOGRAFO	4	23,452.65	-	-	23,452.65
SINDICATO	712	AUXILIAR FONTANERO	1	7,663.82	-	-	7,663.82
SINDICATO	715	VERIFICADOR DE OBRA	8	61,875.46	-	-	61,875.46
SINDICATO	716	EMPLEADO DE CUADRILLA MOVIL "A"	28	224,220.16	-	-	224,220.16
SINDICATO	717	TRABAJADOR DE SANEAMIENTO	4	27,925.57	-	-	27,925.57
SINDICATO	719	CABO	20	152,436.61	-	-	152,436.61
SINDICATO	721	PANTEONERO SEPULTURERO	26	203,552.78	-	-	203,552.78
SINDICATO	722	JARDINERO	83	620,666.93	-	-	620,666.93
SINDICATO	723	MACHETERO	194	1,735,312.10	-	-	1,735,312.10
SINDICATO	724	MAESTRO SOLDADOR	2	21,143.13	-	-	21,143.13
SINDICATO	725	EMPLEADO DE CUADRILLA MOVIL "B"	16	132,176.32	-	-	132,176.32

MODALIDAD	CLAVE	PLAZA/PUESTO	NÚMERO DE PLAZAS	INCREMENTO A LAS PERCEPCIONES	CREACIÓN DE PLAZAS	OTRAS MEDIDAS DE CARÁCTER ECONÓMICO Y LABORAL	IMPORTE
SINDICATO	726	EMPLEADO DE CUADRILLA MOVIL "C"	26	272,740.15	-	-	272,740.15
POLICIA	727	POLICIA	68	324,744.67	-	-	324,744.67
POLICIA	729	POLICIA 2o.	5	23,671.88	-	-	23,671.88
POLICIA	731	SUB-OFICIAL	4	23,785.43	-	-	23,785.43
TRANSITO	731	SUB-OFICIAL	1	5,991.99	-	-	5,991.99
TRANSITO	732	OFICIAL	1	5,506.07	-	-	5,506.07
SINDICATO	733	ENCARGADO DE MANTENIMIENTO	3	32,558.72	-	-	32,558.72
SINDICATO	734	VERIFICADOR	6	44,242.81	-	-	44,242.81
TRANSITO	735	AGENTE	42	206,721.54	-	-	206,721.54
TRANSITO	737	AGENTE 2°.	1	5,223.98	-	-	5,223.98
TRANSITO	738	AGENTE 3°.	1	5,072.77	-	-	5,072.77
SINDICATO	739	CHOFER "A"	3	33,273.44	-	-	33,273.44
SINDICATO	740	CHOFER "B"	26	258,082.57	-	-	258,082.57
SINDICATO	741	CHOFER "C"	75	846,425.11	-	-	846,425.11
TRANSITO	751	OFICIAL VIAL	1	19,831.58	-	-	19,831.58
TRANSITO	752	SUBOFICIAL VIAL	2	27,545.76	-	-	27,545.76
TRANSITO	753	POLICIA 1° VIAL	8	88,524.31	-	-	88,524.31
TRANSITO	754	POLICIA 2° VIAL	22	199,886.73	-	-	199,886.73
TRANSITO	757	POLICIA 3° VIAL	58	410,238.01	-	-	410,238.01
TRANSITO	760	POLICIA VIAL	171	980,485.60	-	-	980,485.60
SINDICATO	801	NINERA	12	76,268.92	-	-	76,268.92
SINDICATO	802	AUXILIAR DE ENFERMERA	12	79,339.74	-	-	79,339.74
SINDICATO	803	AFANADORA	11	70,629.17	-	-	70,629.17
SINDICATO	804	INTENDENTE	111	678,780.62	-	-	678,780.62
SINDICATO	805	COCINERA	10	67,817.87	-	-	67,817.87
SINDICATO	807	VELADOR	92	725,642.38	-	-	725,642.38
SINDICATO	808	CONSERJE	11	69,263.99	-	-	69,263.99
SINDICATO	809	ASEADOR	11	85,366.31	-	-	85,366.31
SINDICATO	810	ASEADOR DE INODOROS	8	66,571.66	-	-	66,571.66
SINDICATO	811	BARRENDERO	234	1,899,128.01	-	-	1,899,128.01
SINDICATO	813	SELECCIONADOR DE BASURA	15	126,682.44	-	-	126,682.44
SINDICATO	815	ARRIERO	11	94,881.30	-	-	94,881.30
SINDICATO	816	JEFE DE CUADRILLA ALUMB.PUB.	6	82,450.06	-	-	82,450.06
SINDICATO	817	OPERADOR DE GRUA ALUMB.PUB.	5	57,008.00	-	-	57,008.00
SINDICATO	818	ELECTRICISTA DE ALUMB.PUB.	15	148,092.91	-	-	148,092.91
POLICIA	902	SUBOFICIAL	5	63,891.28	-	-	63,891.28
POLICIA	903	POLICIA 1o	15	168,860.38	-	-	168,860.38
POLICIA	904	POLICIA 2o	48	440,496.25	-	-	440,496.25
POLICIA	905	POLICIA 3o JEFE DE UNIDAD DE REACCION	1	7,809.84	-	-	7,809.84
POLICIA	906	POLICIA 3o JEFE DE UNIDAD DE	1	7,393.57	-	-	7,393.57

MODALIDAD	CLAVE	PLAZA/PUESTO	NÚMERO DE PLAZAS	INCREMENTO A LAS PERCEPCIONES	CREACIÓN DE PLAZAS	OTRAS MEDIDAS DE CARÁCTER ECONÓMICO Y LABORAL	IMPORTE
		ANALISIS					
POLICIA	907	POLICIA 3o	148	1,078,039.07	-	-	1,078,039.07
POLICIA	908	POLICIA UNIDAD DE REACCION	9	56,541.94	-	-	56,541.94
POLICIA	909	POLICIA UNIDAD DE ANALISIS	5	30,173.18	-	-	30,173.18
POLICIA	910	POLICIA	448	2,519,980.31	-	-	2,519,980.31
SINDICATO	999	SUPLENTE	643	1,284,315.34	-	-	1,284,315.34

ANEXO 7. PLANTILLA DE PERSONAL

Tipo de Contrato	Tipo de Nómina	Tipo de Gasto	Nombre del Tipo de Gasto	Ramo	Nombre de la Fuente	11111	11211	11311	11321	12211	12231	13111	13121	13211	13221	13311	13421	14111	14121	14311	15111	15411	17121	13131	Importe	
						Dietas	Haberes	Sueldos base al personal sindicalizado	Sueldos base al personal de confianza	Sueldos base al personal de confianza	Sueldo a personal empresa	Quinquenios sindicalizado	Quinquenios personales de confianza	Prima vacacional	Gratificaciones de fin de año	Remuneraciones extraordinarias	Compensaciones adicionales por servicios especiales	Aportaciones de Seguridad Social	Aportaciones para Cesantía y vejez	Aportaciones al seguro de retiro	Aportaciones al pensiones	Prestaciones contractuales	Incentivos a policías	Prima de Antigüedad		
CONFIANZA	QUINCENA	1	GASTO CORRIENTE	28	RECURSOS FEDERALES				92,057.57				10,816.80	4,909.74	19,178.66		10,000.00	6,580.65	1,591.40	744.60	6,444.06	25,186.04			177,509.52	
CONFIANZA	QUINCENA	1	GASTO CORRIENTE	28	RECURSOS FEDERALES				73,651.19				5,769.30	3,559.82	15,344.00		20,000.00	6,580.65	1,591.40	744.60	5,155.57	24,193.18			156,589.71	
CONFIANZA	QUINCENA	1	GASTO CORRIENTE	28	RECURSOS FEDERALES				810,163.09				5,769.40	30,319.74	168,784.00		86,300.00	72,387.15	17,505.40	8,190.60	56,711.27	266,422.97			1,522,553.62	
CONFIANZA	QUINCENA	1	GASTO CORRIENTE	28	RECURSOS FEDERALES				79,796.28				9,376.00	4,255.80	16,624.22		26,000.00	6,580.65	1,591.40	744.60	5,585.72	24,822.60			175,377.27	
CONFIANZA	QUINCENA	1	GASTO CORRIENTE	28	RECURSOS FEDERALES				478,777.68				37,504.50	24,071.88	99,745.32		178,200.00	39,483.90	9,548.40	4,467.60	33,514.32	148,041.96			1,053,355.56	
CONFIANZA	QUINCENA	1	GASTO CORRIENTE	28	RECURSOS FEDERALES				79,796.28					2,659.88	16,624.22		2,850.00	6,580.65	1,591.40	744.60	5,585.72	24,524.72			140,957.47	
CONFIANZA	QUINCENA	1	GASTO CORRIENTE	28	RECURSOS FEDERALES				79,796.28					2,659.88	16,624.22		2,850.00	6,580.65	1,591.40	744.60	5,585.72	24,524.72			140,957.47	
CONFIANZA	QUINCENA	1	GASTO CORRIENTE	28	RECURSOS FEDERALES				79,796.28					2,659.88	16,624.22		2,850.00	6,580.65	1,591.40	744.60	5,585.72	24,524.72			140,957.47	
CONFIANZA	QUINCENA	1	GASTO CORRIENTE	28	RECURSOS FEDERALES				79,796.99					2,659.88	16,624.22		2,850.00	6,580.65	1,591.40	744.60	5,585.72	24,524.61			140,958.07	
SINDICALIZADO	QUINCENA	1	GASTO CORRIENTE	28	RECURSOS FEDERALES				58,822.94			7,352.90		3,333.30	12,254.78		6,840.00	6,580.65	1,591.40	744.60	4,117.61	35,169.31			136,807.49	
SINDICALIZADO	QUINCENA	1	GASTO CORRIENTE	28	RECURSOS FEDERALES				58,822.94					2,156.84	12,254.78			6,580.65	1,591.40	744.60	4,117.61	44,760.54			131,029.36	
SINDICALIZADO	SEMANA	1	GASTO CORRIENTE	28	RECURSOS FEDERALES				58,760.42					2,154.56	13,710.77		1,208.00	6,580.65	1,591.40	744.60	4,113.20	44,366.30			133,229.90	
SINDICALIZADO	SEMANA	1	GASTO CORRIENTE	28	RECURSOS FEDERALES				58,822.94					2,156.84	12,254.78			6,580.65	1,591.40	744.60	4,117.61	38,341.38			124,610.20	
SINDICALIZADO	QUINCENA	1	GASTO CORRIENTE	28	RECURSOS FEDERALES				117,645.88					4,313.68	24,509.56		2,471.00	13,161.30	3,182.80	1,489.20	8,235.22	84,109.41			259,118.05	
SINDICALIZADO	SEMANA	1	GASTO CORRIENTE	28	RECURSOS FEDERALES				293,802.10			4,896.70		12,143.86	68,553.85	164,812.92	7,743.40	32,903.25	7,957.00	3,723.00	20,566.00	197,534.92			814,637.00	
HABERES	QUINCENA	1	GASTO CORRIENTE	28	RECURSOS FEDERALES				145,216.96					33,218.40			18,122.00	13,161.30	3,182.80	1,489.20		28,590.54	12,000.00	5,687.60	260,668.80	
HABERES	QUINCENA	1	GASTO CORRIENTE	28	RECURSOS FEDERALES				2,904,339.20				230,349.90	68,445.96	605,070.80		362,440.00	263,226.00	63,656.00	29,784.00		571,810.80	240,000.00		5,339,122.66	
HABERES	QUINCENA	1	GASTO CORRIENTE	28	RECURSOS FEDERALES				72,608.48				11,375.30	2,287.18	15,126.77		11,321.00	6,580.65	1,591.40	744.60		14,295.27	6,000.00		141,930.65	
HABERES	QUINCENA	1	GASTO CORRIENTE	28	RECURSOS FEDERALES				72,608.48				8,531.50	1,948.34	15,126.77		10,367.00	6,580.65	1,591.40	744.60		14,295.27	6,000.00		137,794.01	
DIETAS	QUINCENA	1	GASTO CORRIENTE	28	RECURSOS FEDERALES		289,365.84																			289,365.84
DIETAS	QUINCENA	1	GASTO CORRIENTE	28	RECURSOS FEDERALES		289,365.84																			289,365.84
DIETAS	QUINCENA	1	GASTO CORRIENTE	28	RECURSOS FEDERALES		289,365.84																			289,365.84
DIETAS	QUINCENA	1	GASTO CORRIENTE	28	RECURSOS FEDERALES		289,365.84																			289,365.84
DIETAS	QUINCENA	1	GASTO CORRIENTE	28	RECURSOS FEDERALES		289,365.84																			289,365.84
DIETAS	QUINCENA	1	GASTO CORRIENTE	28	RECURSOS FEDERALES		289,365.84																			289,365.84
DIETAS	QUINCENA	1	GASTO CORRIENTE	28	RECURSOS FEDERALES		289,365.84																			289,365.84
DIETAS	QUINCENA	1	GASTO CORRIENTE	28	RECURSOS FEDERALES		289,365.84																			289,365.84
DIETAS	QUINCENA	1	GASTO CORRIENTE	28	RECURSOS FEDERALES		289,365.84																			289,365.84
DIETAS	QUINCENA	1	GASTO CORRIENTE	28	RECURSOS FEDERALES		289,365.84																			289,365.84
DIETAS	QUINCENA	1	GASTO CORRIENTE	28	RECURSOS FEDERALES		289,365.84																			289,365.84
DIETAS	QUINCENA	1	GASTO CORRIENTE	28	RECURSOS FEDERALES		289,365.84																			289,365.84

DIETAS	QUINCENA	1	GASTO CORRIENTE	28	RECURSOS FEDERALES	289,365.84														289,365.84		
DIETAS	QUINCENA	1	GASTO CORRIENTE	28	RECURSOS FEDERALES	289,365.84														289,365.84		
DIETAS	QUINCENA	1	GASTO CORRIENTE	28	RECURSOS FEDERALES	289,365.84														289,365.84		
CONF MAN M	QUINCENA	1	GASTO CORRIENTE	28	RECURSOS FEDERALES		95,432.78		3,658.26	19,861.83		298,281.80	6,580.65	1,591.40	744.60	6,680.31	20,178.73			453,030.36		
CONFIANZA	QUINCENA	1	GASTO CORRIENTE	28	RECURSOS FEDERALES		460,937.70				6,017.80	17,157.19	96,028.68		75,000.00	39,483.90	9,548.40	4,467.60	32,265.66	146,483.81	887,390.73	
CONFIANZA	QUINCENA	1	GASTO CORRIENTE	28	RECURSOS FEDERALES		76,822.95					2,944.88	16,004.78		2,750.00	6,580.65	1,591.40	744.60	5,377.61	24,364.34	137,181.21	
CONFIANZA	QUINCENA	1	GASTO CORRIENTE	28	RECURSOS FEDERALES		76,822.95					2,560.78	16,004.78		2,750.00	6,580.65	1,591.40	744.60	5,377.61	24,364.34	136,797.11	
CONFIANZA	QUINCENA	1	GASTO CORRIENTE	28	RECURSOS FEDERALES		153,645.90					5,889.76	32,009.56		5,500.00	13,161.30	3,182.80	1,489.20	10,755.22	48,728.68	274,362.42	
CONFIANZA	QUINCENA	1	GASTO CORRIENTE	28	RECURSOS FEDERALES		537,760.65				18,053.40	21,382.46	112,033.46		115,097.20	46,064.55	11,139.80	5,212.20	37,643.27	171,444.02	1,075,831.01	
CONFIANZA	QUINCENA	1	GASTO CORRIENTE	28	RECURSOS FEDERALES		76,822.95				12,035.60	4,353.30	16,004.78		34,000.00	6,580.65	1,591.40	744.60	5,377.61	24,364.34	181,875.23	
CONFIANZA	QUINCENA	1	GASTO CORRIENTE	28	RECURSOS FEDERALES		76,822.95					2,816.84	16,004.78		34,000.00	6,580.65	1,591.40	744.60	5,377.61	24,662.22	168,601.05	
CONFIANZA	QUINCENA	1	GASTO CORRIENTE	28	RECURSOS FEDERALES		230,468.85				9,026.70	11,011.28	48,014.34		59,650.00	19,741.95	4,774.20	2,233.80	16,132.83	73,093.02	474,146.87	
CONFIANZA	QUINCENA	1	GASTO CORRIENTE	28	RECURSOS FEDERALES		384,114.75				6,017.80	14,084.26	80,023.90		128,000.00	32,903.25	7,957.00	3,723.00	26,888.05	0.00	683,712.01	
CONFIANZA	QUINCENA	1	GASTO CORRIENTE	28	RECURSOS FEDERALES		76,822.95				15,044.50	4,481.34	16,004.78		22,650.00	6,580.65	1,591.40	744.60	5,377.61	22,149.40	171,447.23	
CONFIANZA	QUINCENA	1	GASTO CORRIENTE	28	RECURSOS FEDERALES		76,822.95				3,008.90	3,329.00	16,004.78		34,000.00	6,580.65	1,591.40	744.60	5,377.61	24,364.34	171,824.23	
CONFIANZA	QUINCENA	1	GASTO CORRIENTE	28	RECURSOS FEDERALES		230,468.85				12,035.60	10,115.04	48,014.34		18,306.00	19,741.95	4,774.20	2,233.80	16,132.83	66,719.00	428,541.61	
CONFIANZA	QUINCENA	1	GASTO CORRIENTE	28	RECURSOS FEDERALES		76,822.95					3,200.96	16,004.78		2,750.00	6,580.65	1,591.40	744.60	5,377.61	24,662.22	137,735.17	
CONFIANZA	QUINCENA	1	GASTO CORRIENTE	28	RECURSOS FEDERALES		384,114.75					12,803.90	80,023.90		13,750.00	32,903.25	7,957.00	3,723.00	26,888.05	110,747.00	672,910.85	
CONFIANZA	QUINCENA	1	GASTO CORRIENTE	28	RECURSOS FEDERALES		153,645.90				12,035.60	8,322.48	32,009.56		31,432.20	13,161.30	3,182.80	1,489.20	10,755.22	48,728.68	314,762.94	
CONFIANZA	QUINCENA	1	GASTO CORRIENTE	28	RECURSOS FEDERALES		153,645.90				12,035.60	8,194.44	32,009.56		18,438.60	13,161.30	3,182.80	1,489.20	10,755.22	49,026.56	301,939.18	
CONFIANZA	QUINCENA	1	GASTO CORRIENTE	28	RECURSOS FEDERALES		230,468.85				24,071.20	12,291.68	48,014.34		37,972.00	19,741.95	4,774.20	2,233.80	16,132.83	73,390.90	469,091.75	
CONFIANZA	QUINCENA	1	GASTO CORRIENTE	28	RECURSOS FEDERALES		153,645.90				12,035.60	7,810.34	32,009.56		56,710.00	13,161.30	3,182.80	1,489.20	10,755.22	49,324.44	340,124.36	
CONFIANZA	QUINCENA	1	GASTO CORRIENTE	28	RECURSOS FEDERALES		307,291.80				15,044.50	13,700.10	64,019.12		37,750.00	26,322.60	6,365.60	2,978.40	21,510.44	97,755.24	592,737.80	
CONFIANZA	QUINCENA	1	GASTO CORRIENTE	28	RECURSOS FEDERALES		230,468.85					7,682.34	48,014.34		8,250.00	19,741.95	4,774.20	2,233.80	16,132.83	73,093.02	410,391.33	
CONFIANZA	QUINCENA	1	GASTO CORRIENTE	28	RECURSOS FEDERALES		76,822.95					3,200.96	16,004.78		34,000.00	6,580.65	1,591.40	744.60	5,377.61	24,364.34	168,687.29	
POLICIA	QUINCENA	1	GASTO CORRIENTE	28	RECURSOS FEDERALES										26,322.60	6,365.60	2,978.40			24,000.00	59,666.60	
POLICIA	QUINCENA	1	GASTO CORRIENTE	33	RECURSOS FEDERALES	256,875.68					6,036.58	4,570.26	53,515.76		7,097.04						110,546.40	438,641.72
CONFIANZA	QUINCENA	1	GASTO CORRIENTE	28	RECURSOS FEDERALES		76,822.95				9,026.70	4,097.22	16,004.78		34,000.00	6,580.65	1,591.40	744.60	5,377.61	24,662.22	178,908.13	
CONFIANZA	QUINCENA	1	GASTO CORRIENTE	28	RECURSOS FEDERALES		384,114.75				9,026.70	15,236.60	80,023.90		45,000.00	32,903.25	7,957.00	3,723.00	26,888.05	122,417.46	727,290.71	
CONFIANZA	QUINCENA	1	GASTO CORRIENTE	28	RECURSOS FEDERALES		153,645.90					5,121.56	32,009.56		5,500.00	13,161.30	3,182.80	1,489.20	10,755.22	48,728.68	273,594.22	
CONFIANZA	QUINCENA	1	GASTO CORRIENTE	28	RECURSOS FEDERALES		153,645.90				15,044.50	6,914.08	32,009.56		35,750.00	13,161.30	3,182.80	1,489.20	10,755.22	53,134.40	325,086.96	
CONFIANZA	QUINCENA	1	GASTO CORRIENTE	28	RECURSOS FEDERALES		76,822.95					2,560.78	16,004.78		2,750.00	6,580.65	1,591.40	744.60	5,377.61	24,364.34	136,797.11	
CONFIANZA	QUINCENA	1	GASTO CORRIENTE	28	RECURSOS FEDERALES		230,468.85					7,682.34	48,014.34		15,500.00	19,741.95	4,774.20	2,233.80	16,132.83	73,093.02	417,641.33	
CONFIANZA	QUINCENA	1	GASTO CORRIENTE	28	RECURSOS FEDERALES		76,822.95					2,560.78	16,004.78		2,750.00	6,580.65	1,591.40	744.60	5,377.61	24,364.34	136,797.11	
CONTRATO	QUINCENA	1	GASTO CORRIENTE	28	RECURSOS FEDERALES							37,200.00			3,230.20	6,580.65	1,591.40	744.60		1,320.88	50,667.73	
CONTRATO	QUINCENA	1	GASTO CORRIENTE	28	RECURSOS FEDERALES		260,400.00									46,064.55	11,139.80	5,212.20		7,458.88	352,886.83	

CONTRATO	QUINCENA	1	GASTO CORRIENTE	28	RECURSOS FEDERALES					186,000.00					16,151.00			32,903.25	7,957.00	3,723.00			5,115.00			251,849.25	
CONTRATO	QUINCENA	1	GASTO CORRIENTE	28	RECURSOS FEDERALES					37,200.00					3,230.20			6,580.65	1,591.40	744.60			1,320.88			50,667.73	
CONTRATO	QUINCENA	1	GASTO CORRIENTE	28	RECURSOS FEDERALES					37,200.00					3,230.20			6,580.65	1,591.40	744.60			1,023.00			50,369.85	
CONTRATO	QUINCENA	1	GASTO CORRIENTE	28	RECURSOS FEDERALES					412,560.00					35,823.96			59,225.85	14,322.60	6,701.40			12,239.04			540,872.85	
CONTRATO	QUINCENA	1	GASTO CORRIENTE	28	RECURSOS FEDERALES					91,680.00					7,960.88			13,161.30	3,182.80	1,489.20			2,521.20			119,995.38	
CONTRATO	QUINCENA	1	GASTO CORRIENTE	28	RECURSOS FEDERALES					45,840.00			3,980.44					6,580.65	1,591.40	744.60			1,260.60			59,997.69	
CONTRATO	QUINCENA	1	GASTO CORRIENTE	28	RECURSOS FEDERALES					1,925,280.00					167,178.48			276,387.30	66,838.80	31,273.20			52,945.20			2,519,902.98	
CONTRATO	QUINCENA	1	GASTO CORRIENTE	28	RECURSOS FEDERALES					962,640.00					83,589.24			138,193.65	33,419.40	15,636.60			27,088.36			1,260,547.25	
CONTRATO	QUINCENA	1	GASTO CORRIENTE	28	RECURSOS FEDERALES					91,680.00					7,960.88			13,161.30	3,182.80	1,489.20			2,819.08			120,293.26	
CONTRATO	QUINCENA	1	GASTO CORRIENTE	28	RECURSOS FEDERALES					45,840.00					3,980.44			6,580.65	1,591.40	744.60			1,260.60			59,997.69	
CONTRATO	QUINCENA	1	GASTO CORRIENTE	28	RECURSOS FEDERALES					91,680.00					7,960.88			13,161.30	3,182.80	1,489.20			2,562.80			120,036.88	
CONTRATO	QUINCENA	1	GASTO CORRIENTE	28	RECURSOS FEDERALES					137,520.00					11,941.32			19,741.95	4,774.20	2,233.80			4,675.44			180,886.71	
CONTRATO	QUINCENA	1	GASTO CORRIENTE	28	RECURSOS FEDERALES					45,840.00					3,980.44			6,580.65	1,591.40	744.60			1,260.60			59,997.69	
CONTRATO	QUINCENA	1	GASTO CORRIENTE	28	RECURSOS FEDERALES					183,360.00					15,921.76			26,322.60	6,365.60	2,978.40			5,340.28			240,288.64	
CONTRATO	QUINCENA	1	GASTO CORRIENTE	28	RECURSOS FEDERALES					91,680.00					7,960.88			13,161.30	3,182.80	1,489.20			2,819.08			120,293.26	
CONTRATO	QUINCENA	1	GASTO CORRIENTE	28	RECURSOS FEDERALES					45,840.00					3,980.44			6,580.65	1,591.40	744.60			1,558.48			60,295.57	
CONTRATO	QUINCENA	1	GASTO CORRIENTE	28	RECURSOS FEDERALES					229,200.00					19,902.20			32,903.25	7,957.00	3,723.00			6,303.00			299,988.45	
CONTRATO	QUINCENA	1	GASTO CORRIENTE	28	RECURSOS FEDERALES					45,840.00					3,980.44			6,580.65	1,591.40	744.60			1,558.48			60,295.57	
CONTRATO	QUINCENA	1	GASTO CORRIENTE	28	RECURSOS FEDERALES					45,840.00					3,980.44			6,580.65	1,591.40	744.60			1,260.60			59,997.69	
CONTRATO	QUINCENA	1	GASTO CORRIENTE	28	RECURSOS FEDERALES					45,840.00					3,980.44			6,580.65	1,591.40	744.60			1,260.60			59,997.69	
CONTRATO	QUINCENA	1	GASTO CORRIENTE	28	RECURSOS FEDERALES					91,680.00					7,960.88			13,161.30	3,182.80	1,489.20			2,819.08			120,293.26	
CONTRATO	QUINCENA	1	GASTO CORRIENTE	28	RECURSOS FEDERALES					45,840.00					3,980.44			6,580.65	1,591.40	744.60			1,260.60			59,997.69	
CONTRATO	QUINCENA	1	GASTO CORRIENTE	28	RECURSOS FEDERALES					779,280.00					67,667.48			111,871.05	27,053.80	12,658.20			22,323.84			1,020,854.37	
CONTRATO	QUINCENA	1	GASTO CORRIENTE	28	RECURSOS FEDERALES					45,840.00					3,980.44			6,580.65	1,591.40	744.60			1,260.60			59,997.69	
CONTRATO	QUINCENA	1	GASTO CORRIENTE	28	RECURSOS FEDERALES					229,200.00					19,902.20			32,903.25	7,957.00	3,723.00			6,898.76			300,584.21	
CONTRATO	QUINCENA	1	GASTO CORRIENTE	28	RECURSOS FEDERALES					39,000.00					3,386.50			6,580.65	1,591.40	744.60			1,370.38			52,673.53	
CONTRATO	QUINCENA	1	GASTO CORRIENTE	28	RECURSOS FEDERALES					39,000.00					3,386.50			6,580.65	1,591.40	744.60			1,072.50			52,375.65	
CONTRATO	QUINCENA	1	GASTO CORRIENTE	28	RECURSOS FEDERALES					117,000.00					10,159.50			19,741.95	4,774.20	2,233.80			3,813.26			157,722.71	
CONTRATO	QUINCENA	1	GASTO CORRIENTE	28	RECURSOS FEDERALES					39,000.00					3,386.50			6,580.65	1,591.40	744.60			1,072.50			52,375.65	
CONTRATO	QUINCENA	1	GASTO CORRIENTE	28	RECURSOS FEDERALES					39,000.00					3,386.50			6,580.65	1,591.40	744.60			1,072.50			52,375.65	
POLICIA	QUINCENA	1	GASTO CORRIENTE	28	RECURSOS FEDERALES													26,322.60	6,365.60	2,978.40				24,000.00			59,666.60
POLICIA	QUINCENA	1	GASTO CORRIENTE	33	RECURSOS FEDERALES			221,943.00				7,823.49	4,207.68	46,238.12		9,462.72								108,491.04			398,166.05
TRANSITO	QUINCENA	1	GASTO CORRIENTE	28	RECURSOS FEDERALES			110,971.50				4,346.40	2,136.20	23,119.06				13,161.30	3,182.80	1,489.20			49,725.06	12,000.00		220,131.52	
CONTRATO	QUINCENA	1	GASTO CORRIENTE	28	RECURSOS FEDERALES					39,000.00					3,386.50			6,580.65	1,591.40	744.60			1,370.38			52,673.53	
CONTRATO	QUINCENA	1	GASTO CORRIENTE	28	RECURSOS FEDERALES					78,000.00					6,773.00			13,161.30	3,182.80	1,489.20			2,442.88			105,049.18	
SINDICALIZADO	QUINCENA	1	GASTO CORRIENTE	28	RECURSOS FEDERALES			66,714.09				5,559.50		2,223.80	13,898.77		1,475.00	6,580.65	1,591.40	744.60		4,669.98	46,094.62			149,552.41	

CONFIANZA	QUINCENA	1	GASTO CORRIENTE	28	RECURSOS FEDERALES									1,779.62						1,779.62	
SINDICALIZADO	QUINCENA	1	GASTO CORRIENTE	28	RECURSOS FEDERALES		66,714.09		2,779.70	3,558.08	15,381.30			6,580.65	1,591.40	744.60	4,669.98	0.00		102,019.80	
SINDICALIZADO	QUINCENA	1	GASTO CORRIENTE	28	RECURSOS FEDERALES		66,714.09			2,223.80	13,898.77			6,580.65	1,591.40	744.60	4,669.98	46,094.73		142,518.02	
SINDICALIZADO	QUINCENA	1	GASTO CORRIENTE	28	RECURSOS FEDERALES		66,714.09		5,559.50	3,558.08	13,898.77		1,769.90	6,580.65	1,591.40	744.60	4,669.98	46,094.62		151,161.59	
SINDICALIZADO	QUINCENA	1	GASTO CORRIENTE	28	RECURSOS FEDERALES		66,714.09		2,779.70	3,558.08	13,898.77		399.86	6,580.65	1,591.40	744.60	4,669.98	43,236.27		144,173.40	
SINDICALIZADO	SEMANA	1	GASTO CORRIENTE	28	RECURSOS FEDERALES		646,364.62		34,277.30	36,627.44	150,818.47	767,134.56	38,707.10	72,387.15	17,505.40	8,190.60	45,245.20	400,583.92		2,217,841.76	
SINDICALIZADO	QUINCENA	1	GASTO CORRIENTE	28	RECURSOS FEDERALES		59,602.69		17,880.78	4,172.20	13,907.29	9,933.24	5,139.20	6,580.65	1,591.40	744.60	4,172.21	48,014.34		171,738.60	
SINDICALIZADO	QUINCENA	1	GASTO CORRIENTE	28	RECURSOS FEDERALES		61,972.95			2,272.34	12,911.03			6,580.65	1,591.40	744.60	4,338.11	41,592.20		132,003.28	
SINDICALIZADO	SEMANA	1	GASTO CORRIENTE	28	RECURSOS FEDERALES		59,602.69		9,933.80	3,576.16	13,907.29	61,537.56	4,680.20	6,580.65	1,591.40	744.60	4,172.21	36,532.87		202,859.43	
SINDICALIZADO	SEMANA	1	GASTO CORRIENTE	28	RECURSOS FEDERALES		119,205.38		9,933.70	6,754.98	27,814.58	184,300.56	5,979.70	13,161.30	3,182.80	1,489.20	8,344.42	80,904.78		461,071.40	
SINDICALIZADO	SEMANA	1	GASTO CORRIENTE	28	RECURSOS FEDERALES		119,205.38		9,933.70	6,556.30	27,814.58	40,381.56	3,899.10	13,161.30	3,182.80	1,489.20	8,344.42	81,179.78		315,148.12	
SINDICALIZADO	SEMANA	1	GASTO CORRIENTE	28	RECURSOS FEDERALES		59,602.69			2,582.78	13,907.29		2,892.40	6,580.65	1,591.40	744.60	4,172.21	44,051.15		136,125.17	
SINDICALIZADO	SEMANA	1	GASTO CORRIENTE	28	RECURSOS FEDERALES		119,205.38		7,450.30	5,960.28	27,814.58	55,999.92	2,730.10	13,161.30	3,182.80	1,489.20	8,344.42	88,835.56		334,173.84	
SINDICALIZADO	SEMANA	1	GASTO CORRIENTE	28	RECURSOS FEDERALES		61,972.95		10,328.80	3,924.96	12,911.03	33,960.84		6,580.65	1,591.40	744.60	4,338.11	45,613.92		181,967.26	
SINDICALIZADO	QUINCENA	1	GASTO CORRIENTE	28	RECURSOS FEDERALES		59,602.69			1,986.76	13,907.29			6,580.65	1,591.40	744.60	4,172.21	34,070.30		122,655.90	
SINDICALIZADO	SEMANA	1	GASTO CORRIENTE	28	RECURSOS FEDERALES		298,013.45		42,218.70	17,086.14	69,536.45	348,770.28	14,151.00	32,903.25	7,957.00	3,723.00	20,861.05	209,272.58		1,064,492.90	
SINDICALIZADO	QUINCENA	1	GASTO CORRIENTE	28	RECURSOS FEDERALES		59,602.69		14,900.70	4,172.20	13,907.29			6,580.65	1,591.40	744.60	4,172.21	47,922.71		153,594.45	
SINDICALIZADO	SEMANA	1	GASTO CORRIENTE	28	RECURSOS FEDERALES		59,602.69		7,450.30	3,576.16	13,907.29	40,381.56	4,229.60	6,580.65	1,591.40	744.60	4,172.21	44,280.28		186,516.74	
CONFIANZA	QUINCENA	1	GASTO CORRIENTE	28	RECURSOS FEDERALES		384,114.75			13,188.00	80,023.90		13,750.00	32,903.25	7,957.00	3,723.00	26,888.05	122,119.58		684,667.53	
CONFIANZA	QUINCENA	1	GASTO CORRIENTE	28	RECURSOS FEDERALES		153,645.90			5,249.58	32,009.56		5,500.00	13,161.30	3,182.80	1,489.20	10,755.22	49,026.56		274,020.12	
CONFIANZA	QUINCENA	1	GASTO CORRIENTE	28	RECURSOS FEDERALES		153,645.90			5,121.56	32,009.56		68,000.00	13,161.30	3,182.80	1,489.20	10,755.22	48,728.68		336,094.22	
CONFIANZA	QUINCENA	1	GASTO CORRIENTE	28	RECURSOS FEDERALES		76,822.95			2,944.88	16,004.78		16,940.00	6,580.65	1,591.40	744.60	5,377.61	0.00		127,006.87	
CONFIANZA	QUINCENA	1	GASTO CORRIENTE	28	RECURSOS FEDERALES		76,822.95			2,560.78	16,004.78		2,750.00	6,580.65	1,591.40	744.60	5,377.61	22,149.40		134,582.17	
CONFIANZA	QUINCENA	1	GASTO CORRIENTE	28	RECURSOS FEDERALES		76,822.95		9,026.70	4,097.22	16,004.78		14,000.00	6,580.65	1,591.40	744.60	5,377.61	24,662.22		158,908.13	
CONFIANZA	QUINCENA	1	GASTO CORRIENTE	28	RECURSOS FEDERALES		384,114.75			12,035.60	16,644.98	80,023.90	70,055.60	32,903.25	7,957.00	3,723.00	26,888.05	122,715.34		757,061.47	
CONTRATO	QUINCENA	1	GASTO CORRIENTE	28	RECURSOS FEDERALES			111,600.00				9,690.60		19,741.95	4,774.20	2,233.80		3,069.00		151,109.55	
CONTRATO	QUINCENA	1	GASTO CORRIENTE	28	RECURSOS FEDERALES			37,200.00				3,230.20		6,580.65	1,591.40	744.60		1,023.00		50,369.85	
CONFIANZA	QUINCENA	1	GASTO CORRIENTE	28	RECURSOS FEDERALES		55,840.36			1,861.36	11,633.41		1,750.00	6,580.65	1,591.40	744.60	3,908.80	23,232.55		107,143.13	
CONFIANZA	QUINCENA	1	GASTO CORRIENTE	28	RECURSOS FEDERALES		73,651.19		5,769.30	3,928.06	15,344.00		32,000.00	6,580.65	1,591.40	744.60	5,155.57	24,193.18		168,957.95	
CONTRATO	QUINCENA	1	GASTO CORRIENTE	28	RECURSOS FEDERALES			156,000.00				13,546.00		26,322.60	6,365.60	2,978.40		4,587.88		209,800.48	
CONTRATO	QUINCENA	1	GASTO CORRIENTE	28	RECURSOS FEDERALES			39,000.00				3,386.50		6,580.65	1,591.40	744.60		1,072.50		52,375.65	
CONFIANZA	QUINCENA	1	GASTO CORRIENTE	28	RECURSOS FEDERALES		147,302.38			4,910.08	30,688.00		5,400.00	13,161.30	3,182.80	1,489.20	10,311.14	48,982.34		265,427.24	
CONTRATO	QUINCENA	1	GASTO CORRIENTE	28	RECURSOS FEDERALES			78,000.00				6,773.00		13,161.30	3,182.80	1,489.20		2,442.88		105,049.18	
CONTRATO	QUINCENA	1	GASTO CORRIENTE	28	RECURSOS FEDERALES			78,000.00				6,773.00		13,161.30	3,182.80	1,489.20		2,442.88		105,049.18	
CONFIANZA	QUINCENA	1	GASTO CORRIENTE	28	RECURSOS FEDERALES		73,651.19			2,577.80	15,344.00		2,700.00	6,580.65	1,591.40	744.60	5,155.57	24,193.18		132,538.39	
CONFIANZA	QUINCENA	1	GASTO CORRIENTE	28	RECURSOS FEDERALES		515,558.33			5,769.30	18,903.82	107,408.00		21,600.00	46,064.55	11,139.80	5,212.20	36,088.99	169,650.25		937,395.24

CONTRATO	QUINCENA	1	GASTO CORRIENTE	28	RECURSOS FEDERALES						733,440.00				63,687.04			105,290.40	25,462.40	11,913.60			20,467.48				960,260.92	
CONTRATO	QUINCENA	1	GASTO CORRIENTE	28	RECURSOS FEDERALES						229,200.00				19,902.20			32,903.25	7,957.00	3,723.00			6,898.76				300,584.21	
CONTRATO	QUINCENA	1	GASTO CORRIENTE	28	RECURSOS FEDERALES						1,650,240.00				143,295.84			236,903.40	57,290.40	26,805.60			46,275.24				2,160,810.48	
CONTRATO	QUINCENA	1	GASTO CORRIENTE	28	RECURSOS FEDERALES						595,920.00				51,745.72			85,548.45	20,688.20	9,679.80			16,685.68				780,267.85	
CONTRATO	QUINCENA	1	GASTO CORRIENTE	28	RECURSOS FEDERALES						91,680.00				7,960.88			13,161.30	3,182.80	1,489.20			2,819.08				120,293.26	
CONTRATO	QUINCENA	1	GASTO CORRIENTE	28	RECURSOS FEDERALES						45,840.00				3,980.44			6,580.65	1,591.40	744.60			1,260.60				59,997.69	
CONTRATO	QUINCENA	1	GASTO CORRIENTE	28	RECURSOS FEDERALES						779,280.00				67,667.48			111,871.05	27,053.80	12,858.20			21,728.08				1,020,258.61	
CONTRATO	QUINCENA	1	GASTO CORRIENTE	28	RECURSOS FEDERALES						275,040.00				23,882.64			39,483.90	9,548.40	4,467.60			8,159.36				360,581.90	
CONTRATO	QUINCENA	1	GASTO CORRIENTE	28	RECURSOS FEDERALES						45,840.00				3,980.44			6,580.65	1,591.40	744.60			1,260.60				59,997.69	
CONTRATO	QUINCENA	1	GASTO CORRIENTE	28	RECURSOS FEDERALES						137,520.00				11,941.32			19,741.95	4,774.20	2,233.80			0.00				176,211.27	
CONTRATO	QUINCENA	1	GASTO CORRIENTE	28	RECURSOS FEDERALES						275,040.00				23,882.64			39,483.90	9,548.40	4,467.60			7,146.80				350,569.34	
CONTRATO	QUINCENA	1	GASTO CORRIENTE	28	RECURSOS FEDERALES						45,840.00				3,980.44			6,580.65	1,591.40	744.60			1,146.00				59,883.09	
CONTRATO	QUINCENA	1	GASTO CORRIENTE	28	RECURSOS FEDERALES						91,680.00				7,960.88			13,161.30	3,182.80	1,489.20			2,521.20				119,995.38	
CONTRATO	QUINCENA	1	GASTO CORRIENTE	28	RECURSOS FEDERALES						137,520.00				11,941.32			19,741.95	4,774.20	2,233.80			3,781.80				179,993.07	
CONTRATO	QUINCENA	1	GASTO CORRIENTE	28	RECURSOS FEDERALES						45,840.00				3,980.44			6,580.65	1,591.40	744.60			1,260.60				59,997.69	
CONTRATO	QUINCENA	1	GASTO CORRIENTE	28	RECURSOS FEDERALES						91,680.00				7,960.88			13,161.30	3,182.80	1,489.20			2,819.08				120,293.26	
CONTRATO	QUINCENA	1	GASTO CORRIENTE	28	RECURSOS FEDERALES						45,840.00				3,980.44			6,580.65	1,591.40	744.60			1,260.60				59,997.69	
CONTRATO	QUINCENA	1	GASTO CORRIENTE	28	RECURSOS FEDERALES						45,840.00				3,980.44			6,580.65	1,591.40	744.60			1,260.60				59,997.69	
CONTRATO	QUINCENA	1	GASTO CORRIENTE	28	RECURSOS FEDERALES						91,680.00				7,960.88			13,161.30	3,182.80	1,489.20			2,521.20				119,995.38	
CONTRATO	QUINCENA	1	GASTO CORRIENTE	28	RECURSOS FEDERALES						45,840.00				3,980.44			6,580.65	1,591.40	744.60			1,260.60				59,997.69	
CONTRATO	QUINCENA	1	GASTO CORRIENTE	28	RECURSOS FEDERALES						45,840.00				3,980.44			6,580.65	1,591.40	744.60			1,260.60				59,997.69	
CONTRATO	QUINCENA	1	GASTO CORRIENTE	28	RECURSOS FEDERALES						91,680.00				7,960.88			13,161.30	3,182.80	1,489.20			2,521.20				119,995.38	
CONTRATO	QUINCENA	1	GASTO CORRIENTE	28	RECURSOS FEDERALES						45,840.00				3,980.44			6,580.65	1,591.40	744.60			1,260.60				59,997.69	
CONTRATO	QUINCENA	1	GASTO CORRIENTE	28	RECURSOS FEDERALES						45,840.00				3,980.44			6,580.65	1,591.40	744.60			1,260.60				59,997.69	
CONTRATO	QUINCENA	1	GASTO CORRIENTE	28	RECURSOS FEDERALES						91,680.00				7,960.88			13,161.30	3,182.80	1,489.20			2,521.20				119,995.38	
CONTRATO	QUINCENA	1	GASTO CORRIENTE	28	RECURSOS FEDERALES						45,840.00				3,980.44			6,580.65	1,591.40	744.60			1,260.60				59,997.69	
CONTRATO	QUINCENA	1	GASTO CORRIENTE	28	RECURSOS FEDERALES						45,840.00				3,980.44			6,580.65	1,591.40	744.60			1,260.60				59,997.69	
CONTRATO	QUINCENA	1	GASTO CORRIENTE	28	RECURSOS FEDERALES						183,360.00				15,921.76			26,322.60	6,365.60	2,978.40			5,042.40				239,990.76	
CONTRATO	QUINCENA	1	GASTO CORRIENTE	28	RECURSOS FEDERALES						91,680.00				7,960.88			13,161.30	3,182.80	1,489.20			2,819.08				120,293.26	
CONTRATO	QUINCENA	1	GASTO CORRIENTE	28	RECURSOS FEDERALES						21,000.00				1,823.50			6,580.65	1,591.40	744.60			875.38				32,615.53	
CONFIANZA	QUINCENA	1	GASTO CORRIENTE	28	RECURSOS FEDERALES					76,822.95					2,816.84	16,004.78	34,000.00	6,580.65	1,591.40	744.60		5,377.61	22,149.40				166,088.23	
CONFIANZA	QUINCENA	1	GASTO CORRIENTE	28	RECURSOS FEDERALES					76,822.95					2,816.84	16,004.78	2,750.00	6,580.65	1,591.40	744.60		5,377.61	24,364.34				137,053.17	
CONFIANZA	QUINCENA	1	GASTO CORRIENTE	28	RECURSOS FEDERALES					460,937.70				9,026.70	17,157.18	96,028.68	43,750.00	39,483.90	9,548.40	4,467.60		32,265.66	146,186.04				858,851.86	
CONTRATO	QUINCENA	1	GASTO CORRIENTE	28	RECURSOS FEDERALES						33,600.00				2,917.60			6,580.65	1,591.40	744.60			924.00				46,358.25	
CONTRATO	QUINCENA	1	GASTO CORRIENTE	28	RECURSOS FEDERALES						537,600.00				46,681.60			105,290.40	25,462.40	11,913.60			17,167.04				744,115.04	
CONTRATO	QUINCENA	1	GASTO CORRIENTE	28	RECURSOS FEDERALES						33,600.00				2,917.60			6,580.65	1,591.40	744.60			924.00				46,358.25	
CONTRATO	QUINCENA	1	GASTO CORRIENTE	28	RECURSOS FEDERALES						36,000.00				3,126.00			6,580.65	1,591.40	744.60			990.00				49,032.65	
SINDICALIZADO	QUINCENA	1	GASTO CORRIENTE	28	RECURSOS FEDERALES						132,305.08				2,756.40	5,733.22	27,563.56	1,462.50	13,161.30	3,182.80	1,489.20		9,261.42	92,366.12				289,281.60

SINDICALIZADO	QUINCENA	1	GASTO CORRIENTE	28	RECURSOS FEDERALES			66,152.54			5,512.70		3,528.14	13,781.78		4,680.10	6,580.65	1,591.40	744.60	4,630.71	46,320.45							153,523.07
SINDICALIZADO	QUINCENA	1	GASTO CORRIENTE	28	RECURSOS FEDERALES			66,152.54			14,226.50		4,410.18	13,781.78		2,778.80	6,580.65	1,591.40	744.60	4,630.71	42,912.21							157,809.37
SINDICALIZADO	QUINCENA	1	GASTO CORRIENTE	28	RECURSOS FEDERALES			66,152.54			5,512.70		3,528.14	13,781.78			6,580.65	1,591.40	744.60	4,630.71	46,320.45							148,842.97
SINDICALIZADO	QUINCENA	1	GASTO CORRIENTE	28	RECURSOS FEDERALES			198,457.62			19,294.60		10,363.90	41,345.34		11,700.30	19,741.95	4,774.20	2,233.80	13,892.13	125,762.01							447,565.85
SINDICALIZADO	QUINCENA	1	GASTO CORRIENTE	28	RECURSOS FEDERALES			66,152.54			2,756.40		3,307.64	15,251.83		3,167.90	6,580.65	1,591.40	744.60	4,630.71	44,973.06							149,156.73
SINDICALIZADO	QUINCENA	1	GASTO CORRIENTE	28	RECURSOS FEDERALES			198,457.62			19,294.50		11,466.44	41,345.34		11,529.30	19,741.95	4,774.20	2,233.80	13,892.13	135,232.35							457,967.63
SINDICALIZADO	SEMANA	1	GASTO CORRIENTE	28	RECURSOS FEDERALES			66,152.54			2,756.40		3,087.12	15,435.59		1,586.80	6,580.65	1,591.40	744.60	4,630.71	44,556.49							147,122.30
SINDICALIZADO	QUINCENA	1	GASTO CORRIENTE	28	RECURSOS FEDERALES			264,610.16			19,294.60		13,892.06	55,127.12		12,324.00	26,322.60	6,365.60	2,978.40	18,522.84	188,544.29							607,981.67
SINDICALIZADO	QUINCENA	1	GASTO CORRIENTE	28	RECURSOS FEDERALES			132,305.08			5,512.80		5,512.72	27,563.56		7,880.30	13,161.30	3,182.80	1,489.20	9,261.42	92,686.77							298,555.95
SINDICALIZADO	QUINCENA	1	GASTO CORRIENTE	28	RECURSOS FEDERALES			198,457.62			19,294.50		11,245.94	41,345.34		16,434.00	19,741.95	4,774.20	2,233.80	13,892.13	138,319.83							465,739.31
SINDICALIZADO	QUINCENA	1	GASTO CORRIENTE	28	RECURSOS FEDERALES			66,152.54			2,756.40		3,528.14	13,781.78		2,193.80	6,580.65	1,591.40	744.60	4,630.71	46,320.45							148,280.47
SINDICALIZADO	QUINCENA	1	GASTO CORRIENTE	28	RECURSOS FEDERALES			132,305.08			8,269.10		6,835.78	27,563.56		5,727.40	13,161.30	3,182.80	1,489.20	9,261.42	0.00							207,795.64
SINDICALIZADO	QUINCENA	1	GASTO CORRIENTE	28	RECURSOS FEDERALES			66,152.54			2,756.40		3,528.14	13,781.78		1,713.70	6,580.65	1,591.40	744.60	4,630.71	0.00							101,479.92
SINDICALIZADO	QUINCENA	1	GASTO CORRIENTE	28	RECURSOS FEDERALES			66,152.54			2,756.40		3,528.14	15,251.83		2,486.30	6,580.65	1,591.40	744.60	4,630.71	0.00							103,722.57
SINDICALIZADO	QUINCENA	1	GASTO CORRIENTE	28	RECURSOS FEDERALES			198,457.62			27,563.67		12,128.00	41,345.34		11,407.80	19,741.95	4,774.20	2,233.80	13,892.13	117,658.20							449,202.71
SINDICALIZADO	QUINCENA	1	GASTO CORRIENTE	28	RECURSOS FEDERALES			66,152.54			8,269.10		3,969.16	13,781.78		2,486.30	6,580.65	1,591.40	744.60	4,630.71	39,219.40							147,425.64
SINDICALIZADO	QUINCENA	1	GASTO CORRIENTE	28	RECURSOS FEDERALES			66,152.54			8,269.10		4,189.66	13,781.78		4,387.60	6,580.65	1,591.40	744.60	4,630.71	43,141.34							153,469.38
SINDICALIZADO	QUINCENA	1	GASTO CORRIENTE	28	RECURSOS FEDERALES			132,305.08			24,807.20		9,040.86	27,563.56		15,899.00	13,161.30	3,182.80	1,489.20	9,261.42	86,282.68							322,993.10
SINDICALIZADO	QUINCENA	1	GASTO CORRIENTE	28	RECURSOS FEDERALES			198,457.62			30,320.00		12,127.98	41,345.34		18,887.50	19,741.95	4,774.20	2,233.80	13,892.13	123,805.70							465,586.22
SINDICALIZADO	QUINCENA	1	GASTO CORRIENTE	28	RECURSOS FEDERALES			66,152.54			5,512.70		3,748.64	13,781.78		1,170.00	6,580.65	1,591.40	744.60	4,630.71	42,109.50							146,022.52
SINDICALIZADO	QUINCENA	1	GASTO CORRIENTE	28	RECURSOS FEDERALES			66,152.54					2,646.10	15,435.59		2,850.60	6,580.65	1,591.40	744.60	4,630.71	40,464.20							141,096.39
SINDICALIZADO	QUINCENA	1	GASTO CORRIENTE	28	RECURSOS FEDERALES			66,152.54			5,512.70		3,528.14	13,781.78		4,095.10	6,580.65	1,591.40	744.60	4,630.71	39,302.70							145,920.32
SINDICALIZADO	QUINCENA	1	GASTO CORRIENTE	28	RECURSOS FEDERALES			132,305.08			5,512.80		6,835.78	27,563.56		4,451.20	13,161.30	3,182.80	1,489.20	9,261.42	81,079.00							284,842.14
SINDICALIZADO	QUINCENA	1	GASTO CORRIENTE	28	RECURSOS FEDERALES			66,152.54			2,756.40		3,528.14	13,781.78		1,462.50	6,580.65	1,591.40	744.60	4,630.71	46,320.45							147,549.17
SINDICALIZADO	SEMANA	1	GASTO CORRIENTE	28	RECURSOS FEDERALES			66,152.54			13,781.80		4,410.18	13,781.78			6,580.65	1,591.40	744.60	4,630.71	46,678.61							158,352.27
SINDICALIZADO	QUINCENA	1	GASTO CORRIENTE	28	RECURSOS FEDERALES			66,152.54			5,512.70		3,528.14	13,781.78		2,340.00	6,580.65	1,591.40	744.60	4,630.71	46,366.32							151,228.84
SINDICALIZADO	SEMANA	1	GASTO CORRIENTE	28	RECURSOS FEDERALES			66,152.54			8,269.10		3,969.16	13,781.78			6,580.65	1,591.40	744.60	4,630.71	43,141.34							148,861.28
SINDICALIZADO	QUINCENA	1	GASTO CORRIENTE	28	RECURSOS FEDERALES			66,152.54			2,756.40		3,528.14	13,781.78		714.00	6,580.65	1,591.40	744.60	4,630.71	46,320.45							146,800.67
SINDICALIZADO	SEMANA	1	GASTO CORRIENTE	28	RECURSOS FEDERALES			66,152.54					2,646.10	15,435.59		1,475.50	6,580.65	1,591.40	744.60	4,630.71	44,464.75							143,721.84
SINDICALIZADO	QUINCENA	1	GASTO CORRIENTE	28	RECURSOS FEDERALES			66,152.54			8,269.10		3,528.14	13,781.78			6,580.65	1,591.40	744.60	4,630.71	46,320.45							151,599.37
SINDICALIZADO	QUINCENA	1	GASTO CORRIENTE	28	RECURSOS FEDERALES			66,152.54			2,756.40		3,528.14	13,781.78		1,570.90	6,580.65	1,591.40	744.60	4,630.71	43,141.34							144,478.46
SINDICALIZADO	QUINCENA	1	GASTO CORRIENTE	28	RECURSOS FEDERALES			66,152.54					3,307.64	15,251.83		3,802.60	6,580.65	1,591.40	744.60	4,630.71	42,563.84							144,625.81
SINDICALIZADO	QUINCENA	1	GASTO CORRIENTE	28	RECURSOS FEDERALES			66,152.54					2,205.08	13,781.78			6,580.65	1,591.40	744.60	4,630.71	45,999.80							141,686.56
SINDICALIZADO	QUINCENA	1	GASTO CORRIENTE	28	RECURSOS FEDERALES			132,305.08			5,512.80		7,056.28	27,563.56		8,425.60	13,161.30	3,182.80	1,489.20	9,261.42	92,732.64							300,690.68
SINDICALIZADO	QUINCENA	1	GASTO CORRIENTE	28	RECURSOS FEDERALES			66,152.54			2,756.40		3,528.14	13,781.78		1,378.20	6,580.65	1,591.40	744.60	4,630.71	46,366.32							147,510.74
SINDICALIZADO	QUINCENA	1	GASTO CORRIENTE	28	RECURSOS FEDERALES			132,305.08			5,512.80		6,615.26	27,563.56		4,569.80	13,161.30	3,182.80	1,489.20	9,261.42	89,232.66							292,893.88

SINDICALIZADO	QUINCENA	1	GASTO CORRIENTE	28	RECURSOS FEDERALES			66,152.54			8,269.10		3,969.16	13,781.78		1,170.00	6,580.65	1,591.40	744.60	4,630.71	46,320.45						153,210.39
SINDICALIZADO	QUINCENA	1	GASTO CORRIENTE	28	RECURSOS FEDERALES			66,152.54			2,756.40		3,528.14	13,781.78		3,510.10	6,580.65	1,591.40	744.60	4,630.71	46,320.45						149,596.77
SINDICALIZADO	QUINCENA	1	GASTO CORRIENTE	28	RECURSOS FEDERALES			66,152.54			2,756.40		2,866.62	15,251.83			6,580.65	1,591.40	744.60	4,630.71	44,973.06						145,547.81
SINDICALIZADO	QUINCENA	1	GASTO CORRIENTE	28	RECURSOS FEDERALES			66,152.54					2,205.08	13,781.78			6,580.65	1,591.40	744.60	4,630.71	45,999.80						141,686.56
SINDICALIZADO	QUINCENA	1	GASTO CORRIENTE	28	RECURSOS FEDERALES			66,152.54			2,756.40		3,528.14	15,251.83		10,000.00	6,580.65	1,591.40	744.60	4,630.71	44,973.06						156,209.33
SINDICALIZADO	QUINCENA	1	GASTO CORRIENTE	28	RECURSOS FEDERALES			66,152.54					2,425.60	15,435.59		1,462.50	6,580.65	1,591.40	744.60	4,630.71	44,556.49						143,580.08
SINDICALIZADO	QUINCENA	1	GASTO CORRIENTE	28	RECURSOS FEDERALES			66,152.54			2,756.40		3,087.12	13,781.78		1,262.30	6,580.65	1,591.40	744.60	4,630.71	45,999.69						146,587.19
SINDICALIZADO	QUINCENA	1	GASTO CORRIENTE	28	RECURSOS FEDERALES			198,457.62			11,025.50		10,584.42	41,345.34		3,868.10	19,741.95	4,774.20	2,233.80	13,892.13	135,828.11						441,751.17
SINDICALIZADO	QUINCENA	1	GASTO CORRIENTE	28	RECURSOS FEDERALES			198,457.62			30,319.97		11,907.48	41,345.34		2,081.90	19,741.95	4,774.20	2,233.80	13,892.13	135,873.98						460,628.37
SINDICALIZADO	QUINCENA	1	GASTO CORRIENTE	28	RECURSOS FEDERALES			66,152.54			2,756.40		3,528.14	13,781.78		3,510.10	6,580.65	1,591.40	744.60	4,630.71	42,912.21						146,188.53
SINDICALIZADO	QUINCENA	1	GASTO CORRIENTE	28	RECURSOS FEDERALES			66,152.54					2,205.08	13,781.78			6,580.65	1,591.40	744.60	4,630.71	45,999.80						141,686.56
SINDICALIZADO	QUINCENA	1	GASTO CORRIENTE	28	RECURSOS FEDERALES			66,152.54			11,025.40		3,969.16	13,781.78		1,608.80	6,580.65	1,591.40	744.60	4,630.71	45,999.69						156,084.73
SINDICALIZADO	QUINCENA	1	GASTO CORRIENTE	28	RECURSOS FEDERALES			64,592.91			2,691.40		3,444.96	13,456.86		3,713.00	6,580.65	1,591.40	744.60	4,521.51	46,102.65						147,439.94
SINDICALIZADO	QUINCENA	1	GASTO CORRIENTE	28	RECURSOS FEDERALES			64,592.91			16,148.28		4,306.20	13,456.86		5,426.70	6,580.65	1,591.40	744.60	4,521.51	46,331.67						163,700.78
SINDICALIZADO	QUINCENA	1	GASTO CORRIENTE	28	RECURSOS FEDERALES			64,592.91					2,153.10	13,456.86		2,916.20	6,580.65	1,591.40	744.60	4,521.51	35,846.91						132,404.14
SINDICALIZADO	QUINCENA	1	GASTO CORRIENTE	28	RECURSOS FEDERALES			129,185.82			5,382.80		6,889.92	26,913.72			13,161.30	3,182.80	1,489.20	9,043.02	74,499.60						269,748.18
SINDICALIZADO	QUINCENA	1	GASTO CORRIENTE	28	RECURSOS FEDERALES			64,592.91			5,382.80		3,444.96	13,456.86			6,580.65	1,591.40	744.60	4,521.51	46,056.89						146,372.58
SINDICALIZADO	QUINCENA	1	GASTO CORRIENTE	28	RECURSOS FEDERALES			64,592.91			16,148.29		4,521.50	13,456.86		5,712.30	6,580.65	1,591.40	744.60	4,521.51	38,979.70						156,849.72
SINDICALIZADO	QUINCENA	1	GASTO CORRIENTE	28	RECURSOS FEDERALES			129,185.82			5,382.80		6,889.92	26,913.72		2,451.80	13,161.30	3,182.80	1,489.20	9,043.02	80,682.90						278,383.28
SINDICALIZADO	QUINCENA	1	GASTO CORRIENTE	28	RECURSOS FEDERALES			64,592.91			2,691.40		3,014.34	13,456.86		1,428.10	6,580.65	1,591.40	744.60	4,521.51	41,911.50						140,533.27
SINDICALIZADO	QUINCENA	1	GASTO CORRIENTE	28	RECURSOS FEDERALES			64,592.91					2,799.04	13,456.86		3,269.90	6,580.65	1,591.40	744.60	4,521.51	42,923.54						140,480.41
SINDICALIZADO	QUINCENA	1	GASTO CORRIENTE	28	RECURSOS FEDERALES			64,592.91			2,691.40		3,444.96	13,456.86			6,580.65	1,591.40	744.60	4,521.51	45,736.02						143,360.31
SINDICALIZADO	QUINCENA	1	GASTO CORRIENTE	28	RECURSOS FEDERALES			129,185.82			16,148.30		6,889.92	26,913.72		5,337.60	13,161.30	3,182.80	1,489.20	9,043.02	95,082.35						306,434.03
SINDICALIZADO	QUINCENA	1	GASTO CORRIENTE	28	RECURSOS FEDERALES			64,592.91			2,691.40		3,229.66	13,456.86			6,580.65	1,591.40	744.60	4,521.51	45,736.02						143,145.01
SINDICALIZADO	QUINCENA	1	GASTO CORRIENTE	28	RECURSOS FEDERALES			129,185.82			5,382.80		6,459.30	26,913.72		3,866.30	13,161.30	3,182.80	1,489.20	9,043.02	88,384.56						287,068.82
SINDICALIZADO	QUINCENA	1	GASTO CORRIENTE	28	RECURSOS FEDERALES			129,185.82			5,382.80		6,028.68	26,913.72		3,949.80	13,161.30	3,182.80	1,489.20	9,043.02	88,613.69						286,950.83
SINDICALIZADO	QUINCENA	1	GASTO CORRIENTE	28	RECURSOS FEDERALES			64,592.91			10,765.50		4,090.88	13,456.86		5,141.10	6,580.65	1,591.40	744.60	4,521.51	42,877.67						154,363.08
SINDICALIZADO	QUINCENA	1	GASTO CORRIENTE	28	RECURSOS FEDERALES			64,592.91			2,691.40		3,014.34	13,456.86			6,580.65	1,591.40	744.60	4,521.51	46,056.89						143,250.56
SINDICALIZADO	QUINCENA	1	GASTO CORRIENTE	28	RECURSOS FEDERALES			64,592.91			2,691.40		3,444.96	13,456.86			6,580.65	1,591.40	744.60	4,521.51	46,056.89						143,681.18
SINDICALIZADO	QUINCENA	1	GASTO CORRIENTE	28	RECURSOS FEDERALES			64,592.91			2,691.40		3,014.34	13,456.86		2,570.50	6,580.65	1,591.40	744.60	4,521.51	42,877.67						142,641.84
SINDICALIZADO	QUINCENA	1	GASTO CORRIENTE	28	RECURSOS FEDERALES			64,592.91			2,691.40		3,229.66	13,456.86		3,288.40	6,580.65	1,591.40	744.60	4,521.51	0.00						100,697.39
SINDICALIZADO	QUINCENA	1	GASTO CORRIENTE	28	RECURSOS FEDERALES			64,592.91			10,765.50		4,090.88	13,456.86		2,570.60	6,580.65	1,591.40	744.60	4,521.51	41,869.90						150,784.81
SINDICALIZADO	QUINCENA	1	GASTO CORRIENTE	28	RECURSOS FEDERALES			64,592.91			2,691.40		3,229.66	13,456.86		4,037.00	6,580.65	1,591.40	744.60	4,521.51	41,578.20						143,024.19
SINDICALIZADO	QUINCENA	1	GASTO CORRIENTE	28	RECURSOS FEDERALES			137,669.80			20,650.48		7,342.40	28,681.20		2,603.20	13,161.30	3,182.80	1,489.20	9,636.90	90,048.20						314,465.48
SINDICALIZADO	QUINCENA	1	GASTO CORRIENTE	28	RECURSOS FEDERALES			206,504.70			43,021.87		13,767.00	43,021.80		40,783.80	19,741.95	4,774.20	2,233.80	14,455.35	140,823.65						529,128.12
SINDICALIZADO	QUINCENA	1	GASTO CORRIENTE	28	RECURSOS FEDERALES			68,834.90			11,472.50		4,130.10	14,340.60		2,435.10	6,580.65	1,591.40	744.60	4,818.45	43,594.87						158,543.17

SINDICALIZADO	QUINCENA	1	GASTO CORRIENTE	28	RECURSOS FEDERALES			68,834.90			17,208.70		5,047.90	14,340.60			6,696.30	6,580.65	1,591.40	744.60	4,818.45	39,942.32			165,805.82
SINDICALIZADO	QUINCENA	1	GASTO CORRIENTE	28	RECURSOS FEDERALES			68,834.90			14,340.60		4,818.44	14,340.60			6,013.00	6,580.65	1,591.40	744.60	4,818.45	46,773.98			168,856.62
SINDICALIZADO	QUINCENA	1	GASTO CORRIENTE	28	RECURSOS FEDERALES			344,174.50			72,276.68		24,092.24	71,703.00			16,572.20	32,903.25	7,957.00	3,723.00	24,092.25	227,557.55			825,051.67
SINDICALIZADO	QUINCENA	1	GASTO CORRIENTE	28	RECURSOS FEDERALES			757,163.90			139,390.58		48,184.46	157,746.60			33,220.60	72,387.15	17,505.40	8,190.60	53,002.95	498,211.45			1,785,023.69
SINDICALIZADO	QUINCENA	1	GASTO CORRIENTE	28	RECURSOS FEDERALES			137,669.80			11,472.40		7,342.40	28,681.20			8,006.50	13,161.30	3,182.80	1,489.20	9,636.90	93,227.20			313,869.70
CONFIANZA	QUINCENA	1	GASTO CORRIENTE	28	RECURSOS FEDERALES				52,527.30				2,276.18	10,943.19			1,700.00	6,580.65	1,591.40	744.60	3,676.89	23,351.79			103,392.00
SINDICALIZADO	SEMANA	1	GASTO CORRIENTE	28	RECURSOS FEDERALES			64,593.04			8,074.10		3,660.28	15,071.71				6,580.65	1,591.40	744.60	4,521.51	44,238.81			149,076.10
SINDICALIZADO	QUINCENA	1	GASTO CORRIENTE	28	RECURSOS FEDERALES			129,185.82			21,531.00		7,966.46	26,913.72				13,161.30	3,182.80	1,489.20	9,043.02	92,113.78			304,587.10
SINDICALIZADO	QUINCENA	1	GASTO CORRIENTE	28	RECURSOS FEDERALES			63,064.49					2,080.90	13,138.50				6,580.65	1,591.40	744.60	4,414.55	45,477.85			137,092.94
SINDICALIZADO	QUINCENA	1	GASTO CORRIENTE	28	RECURSOS FEDERALES			63,064.80			2,627.70		2,943.02	13,138.50		1,673.10		6,580.65	1,591.40	744.60	4,414.55	45,477.74			142,256.06
SINDICALIZADO	QUINCENA	1	GASTO CORRIENTE	28	RECURSOS FEDERALES			65,466.07					2,400.42	13,638.76				6,580.65	1,591.40	744.60	4,582.62	46,296.14			141,300.66
SINDICALIZADO	QUINCENA	1	GASTO CORRIENTE	28	RECURSOS FEDERALES			65,466.07					2,400.42	13,638.76				6,580.65	1,591.40	744.60	4,582.62	45,883.64			140,888.16
SINDICALIZADO	QUINCENA	1	GASTO CORRIENTE	28	RECURSOS FEDERALES			196,398.21			5,455.60		8,728.80	40,916.28		5,346.70		19,741.95	4,774.20	2,233.80	13,747.86	125,315.96			422,659.36
SINDICALIZADO	SEMANA	1	GASTO CORRIENTE	28	RECURSOS FEDERALES			65,466.07			5,455.50		3,491.52	13,638.76		1,427.50		6,580.65	1,591.40	744.60	4,582.62	46,204.51			149,183.13
SINDICALIZADO	QUINCENA	1	GASTO CORRIENTE	28	RECURSOS FEDERALES			196,398.21			16,366.50		10,038.12	40,916.28		1,447.40		19,741.95	4,774.20	2,233.80	13,747.86	141,930.80			447,595.12
SINDICALIZADO	QUINCENA	1	GASTO CORRIENTE	28	RECURSOS FEDERALES			65,466.07			5,455.50		3,491.52	13,638.76		1,157.90		6,580.65	1,591.40	744.60	4,582.62	46,204.51			148,913.53
SINDICALIZADO	QUINCENA	1	GASTO CORRIENTE	28	RECURSOS FEDERALES			64,592.91			2,691.40		3,229.66	13,456.86		285.60		6,580.65	1,591.40	744.60	4,521.51	41,869.90			139,564.49
SINDICALIZADO	QUINCENA	1	GASTO CORRIENTE	28	RECURSOS FEDERALES			64,592.91			10,765.50		3,875.58	13,456.86		2,427.70		6,580.65	1,591.40	744.60	4,521.51	46,167.11			154,723.82
SINDICALIZADO	QUINCENA	1	GASTO CORRIENTE	28	RECURSOS FEDERALES			64,343.46					2,144.78	14,834.74			3,000.00	6,580.65	1,591.40	744.60	4,504.01	34,494.02			132,237.66
SINDICALIZADO	QUINCENA	1	GASTO CORRIENTE	28	RECURSOS FEDERALES			64,343.46			2,681.00		3,002.70	14,834.74		3,414.20		6,580.65	1,591.40	744.60	4,504.01	42,203.04			143,899.80
SINDICALIZADO	QUINCENA	1	GASTO CORRIENTE	28	RECURSOS FEDERALES			64,343.46			5,361.90		3,431.66	13,404.89	22,876.68	4,267.70		6,580.65	1,591.40	744.60	4,504.01	42,972.93			170,079.88
SINDICALIZADO	QUINCENA	1	GASTO CORRIENTE	28	RECURSOS FEDERALES			137,669.80			28,681.20		9,636.88	28,681.20		27,131.30		13,161.30	3,182.80	1,489.20	9,636.90	86,960.61			346,231.19
SINDICALIZADO	QUINCENA	1	GASTO CORRIENTE	28	RECURSOS FEDERALES			64,343.46					2,144.78	14,834.74				6,580.65	1,591.40	744.60	4,504.01	34,494.02			129,237.66
SINDICALIZADO	QUINCENA	1	GASTO CORRIENTE	28	RECURSOS FEDERALES			64,343.46					2,359.26	15,013.47		995.80		6,580.65	1,591.40	744.60	4,504.01	41,168.27			137,300.92
SINDICALIZADO	QUINCENA	1	GASTO CORRIENTE	28	RECURSOS FEDERALES			64,343.46			2,681.00		3,002.70	13,404.89		2,276.10		6,580.65	1,591.40	744.60	4,504.01	46,060.41			145,189.22
SINDICALIZADO	QUINCENA	1	GASTO CORRIENTE	28	RECURSOS FEDERALES			128,686.92			5,362.00		5,576.44	29,669.48				13,161.30	3,182.80	1,489.20	9,008.02	86,907.04			283,043.20
SINDICALIZADO	QUINCENA	1	GASTO CORRIENTE	28	RECURSOS FEDERALES			64,343.46					3,217.18	13,404.89		2,702.90		6,580.65	1,591.40	744.60	4,504.01	45,693.78			142,782.87
SINDICALIZADO	QUINCENA	1	GASTO CORRIENTE	28	RECURSOS FEDERALES			64,343.46					3,431.66	13,404.89				6,580.65	1,591.40	744.60	4,504.01	42,835.43			137,436.10
SINDICALIZADO	QUINCENA	1	GASTO CORRIENTE	28	RECURSOS FEDERALES			128,686.92			2,681.00		6,219.88	26,809.78		3,129.70		13,161.30	3,182.80	1,489.20	9,008.02	88,941.82			283,310.42
SINDICALIZADO	SEMANA	1	GASTO CORRIENTE	28	RECURSOS FEDERALES			64,343.46					2,788.22	13,404.89		280.60		6,580.65	1,591.40	744.60	4,504.01	45,693.78			139,931.61
SINDICALIZADO	QUINCENA	1	GASTO CORRIENTE	28	RECURSOS FEDERALES			64,343.46					2,788.22	13,404.89		711.30		6,580.65	1,591.40	744.60	4,504.01	46,014.65			140,683.18
SINDICALIZADO	QUINCENA	1	GASTO CORRIENTE	28	RECURSOS FEDERALES			64,343.46					3,431.66	13,404.89		711.30		6,580.65	1,591.40	744.60	4,504.01	46,014.65			141,326.62
SINDICALIZADO	QUINCENA	1	GASTO CORRIENTE	28	RECURSOS FEDERALES			64,343.46					2,788.22	14,834.74				6,580.65	1,591.40	744.60	4,504.01	44,704.00			140,091.08
SINDICALIZADO	SEMANA	1	GASTO CORRIENTE	28	RECURSOS FEDERALES			61,879.17			5,156.70		3,300.22	14,438.47	36,623.76	4,319.10		6,580.65	1,591.40	744.60	4,331.53	36,795.88			175,761.48
SINDICALIZADO	QUINCENA	1	GASTO CORRIENTE	28	RECURSOS FEDERALES			122,325.14					4,485.26	25,484.40		2,028.40		13,161.30	3,182.80	1,489.20	8,562.82	70,513.50			251,232.82
SINDICALIZADO	QUINCENA	1	GASTO CORRIENTE	28	RECURSOS FEDERALES			61,162.57					2,038.76	12,742.20				6,580.65	1,591.40	744.60	4,281.41	35,266.99			124,408.58

SINDICALIZADO	SEMANA	1	GASTO CORRIENTE	28	RECURSOS FEDERALES			61,162.57			2,548.40		2,854.26	12,742.20		2,934.90	6,580.65	1,591.40	744.60	4,281.41	42,297.86			137,738.25
SINDICALIZADO	QUINCENA	1	GASTO CORRIENTE	28	RECURSOS FEDERALES			68,834.90			8,604.30		3,671.20	14,340.60			6,580.65	1,591.40	744.60	4,818.45	46,453.22			155,639.32
SINDICALIZADO	QUINCENA	1	GASTO CORRIENTE	28	RECURSOS FEDERALES			68,834.90			17,208.70		5,047.90	14,340.60		45,630.90	6,580.65	1,591.40	744.60	4,818.45	46,773.98			211,572.08
SINDICALIZADO	QUINCENA	1	GASTO CORRIENTE	28	RECURSOS FEDERALES			68,834.90					2,294.50	15,870.27			6,580.65	1,591.40	744.60	4,818.45	35,161.94			135,896.71
SINDICALIZADO	QUINCENA	1	GASTO CORRIENTE	28	RECURSOS FEDERALES			68,834.90			14,340.60		4,818.44	14,340.60		456.60	6,580.65	1,591.40	744.60	4,818.45	46,773.98			163,300.22
SINDICALIZADO	QUINCENA	1	GASTO CORRIENTE	28	RECURSOS FEDERALES			68,834.90			11,472.40		4,130.10	14,340.60		3,804.70	6,580.65	1,591.40	744.60	4,818.45	47,100.35			163,418.15
SINDICALIZADO	QUINCENA	1	GASTO CORRIENTE	28	RECURSOS FEDERALES			68,834.90			11,472.50		4,359.54	14,340.60		5,296.70	6,580.65	1,591.40	744.60	4,818.45	46,773.98			164,813.32
SINDICALIZADO	QUINCENA	1	GASTO CORRIENTE	28	RECURSOS FEDERALES			68,834.90			13,767.03		4,589.00	14,340.60		2,282.80	6,580.65	1,591.40	744.60	4,818.45	46,773.98			164,323.41
SINDICALIZADO	QUINCENA	1	GASTO CORRIENTE	28	RECURSOS FEDERALES			68,834.90			8,604.30		3,671.20	15,870.27		760.90	6,580.65	1,591.40	744.60	4,818.45	45,371.92			156,848.59
SINDICALIZADO	QUINCENA	1	GASTO CORRIENTE	28	RECURSOS FEDERALES			137,669.80			25,813.10		8,948.54	28,681.20		7,976.90	13,161.30	3,182.80	1,489.20	9,636.90	90,870.45			327,430.19
SINDICALIZADO	QUINCENA	1	GASTO CORRIENTE	28	RECURSOS FEDERALES			68,834.90			11,472.40		4,130.10	14,340.60		3,804.70	6,580.65	1,591.40	744.60	4,818.45	50,325.33			166,643.13
SINDICALIZADO	QUINCENA	1	GASTO CORRIENTE	28	RECURSOS FEDERALES			68,834.90			8,604.30		3,900.64	14,340.60			6,580.65	1,591.40	744.60	4,818.45	43,640.74			153,056.28
SINDICALIZADO	QUINCENA	1	GASTO CORRIENTE	28	RECURSOS FEDERALES			68,834.90			2,868.10		3,671.20	15,870.27			6,580.65	1,591.40	744.60	4,818.45	42,870.96			147,850.53
SINDICALIZADO	QUINCENA	1	GASTO CORRIENTE	28	RECURSOS FEDERALES			68,834.90			2,868.10		2,982.86	15,870.27		35,563.30	6,580.65	1,591.40	744.60	4,818.45	0.00			139,854.53
SINDICALIZADO	QUINCENA	1	GASTO CORRIENTE	28	RECURSOS FEDERALES			68,834.90			14,340.60		5,047.90	14,340.60		4,608.70	6,580.65	1,591.40	744.60	4,818.45	39,423.40			160,331.20
SINDICALIZADO	QUINCENA	1	GASTO CORRIENTE	28	RECURSOS FEDERALES			137,669.80			28,681.20		9,407.44	28,681.20		15,094.20	13,161.30	3,182.80	1,489.20	9,636.90	90,048.09			337,052.13
SINDICALIZADO	QUINCENA	1	GASTO CORRIENTE	28	RECURSOS FEDERALES			68,834.90			5,736.20		3,671.20	14,340.60		3,048.20	6,580.65	1,591.40	744.60	4,818.45	46,865.72			156,231.92
SINDICALIZADO	QUINCENA	1	GASTO CORRIENTE	28	RECURSOS FEDERALES			68,834.90			11,472.50		4,359.54	14,340.60		4,227.70	6,580.65	1,591.40	744.60	4,818.45	39,631.70			156,602.04
SINDICALIZADO	SEMANA	1	GASTO CORRIENTE	28	RECURSOS FEDERALES			68,834.90			8,604.30		4,130.10	16,061.48		3,603.00	6,580.65	1,591.40	744.60	4,818.45	40,746.00			155,714.88
SINDICALIZADO	QUINCENA	1	GASTO CORRIENTE	28	RECURSOS FEDERALES			68,834.90			14,340.60		4,589.00	14,340.60		2,739.40	6,580.65	1,591.40	744.60	4,818.45	43,019.50			161,599.10
SINDICALIZADO	QUINCENA	1	GASTO CORRIENTE	28	RECURSOS FEDERALES			68,834.90			11,472.50		4,359.54	14,340.60		4,109.10	6,580.65	1,591.40	744.60	4,818.45	42,563.50			159,415.24
SINDICALIZADO	QUINCENA	1	GASTO CORRIENTE	28	RECURSOS FEDERALES			68,834.90			11,472.50		4,359.54	14,340.60		1,249.90	6,580.65	1,591.40	744.60	4,818.45	42,230.20			156,222.74
SINDICALIZADO	QUINCENA	1	GASTO CORRIENTE	28	RECURSOS FEDERALES			68,834.90			13,767.03		4,359.54	14,340.60			6,580.65	1,591.40	744.60	4,818.45	42,521.80			157,558.97
SINDICALIZADO	QUINCENA	1	GASTO CORRIENTE	28	RECURSOS FEDERALES			68,834.90			14,340.60		5,047.90	14,340.60			6,580.65	1,591.40	744.60	4,818.45	46,773.98			163,073.08
SINDICALIZADO	QUINCENA	1	GASTO CORRIENTE	28	RECURSOS FEDERALES			68,834.90			8,604.30		4,359.54	14,340.60		4,565.60	6,580.65	1,591.40	744.60	4,818.45	43,594.87			158,034.91
SINDICALIZADO	QUINCENA	1	GASTO CORRIENTE	28	RECURSOS FEDERALES			137,669.80			34,991.08		9,636.90	28,681.20		11,055.50	13,161.30	3,182.80	1,489.20	9,636.90	90,414.72			339,919.40
SINDICALIZADO	QUINCENA	1	GASTO CORRIENTE	28	RECURSOS FEDERALES			68,834.90			20,650.48		5,047.90	15,870.27		6,239.70	6,580.65	1,591.40	744.60	4,818.45	42,870.96			173,249.31
SINDICALIZADO	QUINCENA	1	GASTO CORRIENTE	28	RECURSOS FEDERALES			68,834.90			17,208.80		4,818.44	14,340.60		5,111.10	6,580.65	1,591.40	744.60	4,818.45	50,659.73			174,708.67
SINDICALIZADO	QUINCENA	1	GASTO CORRIENTE	28	RECURSOS FEDERALES			137,669.80			20,076.80		8,030.74	28,681.20		318.70	13,161.30	3,182.80	1,489.20	9,636.90	90,139.72			312,387.16
SINDICALIZADO	QUINCENA	1	GASTO CORRIENTE	28	RECURSOS FEDERALES			68,834.90			11,472.50		4,589.00	14,340.60			6,580.65	1,591.40	744.60	4,818.45	46,773.98			159,746.08
SINDICALIZADO	QUINCENA	1	GASTO CORRIENTE	28	RECURSOS FEDERALES			68,834.90			11,472.50		4,359.54	14,340.60			6,580.65	1,591.40	744.60	4,818.45	46,773.98			159,516.62
SINDICALIZADO	QUINCENA	1	GASTO CORRIENTE	28	RECURSOS FEDERALES			137,669.80			14,340.60		6,883.50	28,681.20		4,565.50	13,161.30	3,182.80	1,489.20	9,636.90	97,228.78			316,839.58
SINDICALIZADO	QUINCENA	1	GASTO CORRIENTE	28	RECURSOS FEDERALES			68,834.90			5,736.20		3,671.20	16,061.48		4,124.30	6,580.65	1,591.40	744.60	4,818.45	44,866.47			157,029.65
SINDICALIZADO	QUINCENA	1	GASTO CORRIENTE	28	RECURSOS FEDERALES			68,834.90			5,736.20		3,671.20	14,340.60		1,274.70	6,580.65	1,591.40	744.60	4,818.45	46,773.98			154,366.68
SINDICALIZADO	QUINCENA	1	GASTO CORRIENTE	28	RECURSOS FEDERALES			137,669.80			25,813.10		8,948.54	28,681.20		19,793.10	13,161.30	3,182.80	1,489.20	9,636.90	94,095.43			342,471.37
SINDICALIZADO	QUINCENA	1	GASTO CORRIENTE	28	RECURSOS FEDERALES			137,669.80			5,736.20		7,342.40	31,740.54		4,028.50	13,161.30	3,182.80	1,489.20	9,636.90	88,013.75			302,001.39

SINDICALIZADO	QUINCENA	1	GASTO CORRIENTE	28	RECURSOS FEDERALES			68,834.90			14,340.60		4,589.00	14,340.60			6,580.65	1,591.40	744.60	4,818.45	50,133.93			165,974.13
SINDICALIZADO	QUINCENA	1	GASTO CORRIENTE	28	RECURSOS FEDERALES			68,834.90			2,868.10		3,671.20	15,870.27		2,739.40	6,580.65	1,591.40	744.60	4,818.45	45,051.05			152,770.02
SINDICALIZADO	QUINCENA	1	GASTO CORRIENTE	28	RECURSOS FEDERALES			77,474.41			16,140.50		5,681.46	18,077.36		2,570.00	6,580.65	1,591.40	744.60	5,423.18	35,297.10			169,580.66
SINDICALIZADO	SEMANA	1	GASTO CORRIENTE	28	RECURSOS FEDERALES			154,948.82			32,281.00		10,846.42	36,154.72	5,468.76	10,742.10	13,161.30	3,182.80	1,489.20	10,846.36	81,320.10			360,441.58
SINDICALIZADO	SEMANA	1	GASTO CORRIENTE	28	RECURSOS FEDERALES			154,948.82			35,509.10		10,846.42	36,154.72		6,252.50	13,161.30	3,182.80	1,489.20	10,846.36	81,567.20			353,958.42
SINDICALIZADO	SEMANA	1	GASTO CORRIENTE	28	RECURSOS FEDERALES			464,846.46			45,193.40		24,791.88	108,464.16	380,501.52	32,170.30	39,483.90	9,548.40	4,467.60	32,539.08	232,044.12			1,374,050.82
SINDICALIZADO	SEMANA	1	GASTO CORRIENTE	28	RECURSOS FEDERALES			154,948.82			12,912.40		8,263.96	36,154.72	185,268.24	10,815.20	13,161.30	3,182.80	1,489.20	10,846.36	77,836.99			514,879.99
SINDICALIZADO	QUINCENA	1	GASTO CORRIENTE	28	RECURSOS FEDERALES			69,864.22			8,733.00		4,191.86	14,555.05		4,565.60	6,580.65	1,591.40	744.60	4,890.48	43,768.78			159,485.64
SINDICALIZADO	QUINCENA	1	GASTO CORRIENTE	28	RECURSOS FEDERALES			69,864.22			17,466.10		5,123.38	14,555.05		2,317.00	6,580.65	1,591.40	744.60	4,890.48	46,948.00			170,080.88
SINDICALIZADO	QUINCENA	1	GASTO CORRIENTE	28	RECURSOS FEDERALES			139,728.44			5,822.00		6,520.68	29,110.10		5,560.70	13,161.30	3,182.80	1,489.20	9,780.96				214,356.18
SINDICALIZADO	QUINCENA	1	GASTO CORRIENTE	28	RECURSOS FEDERALES			209,592.66			28,110.10		13,041.34	43,665.15		26,275.70	19,741.95	4,774.20	2,233.80	14,671.44	141,446.25			504,552.59
SINDICALIZADO	QUINCENA	1	GASTO CORRIENTE	28	RECURSOS FEDERALES			69,864.22			2,911.00		3,726.10	16,107.59		4,324.90	6,580.65	1,591.40	744.60	4,890.48	42,794.84			153,535.78
SINDICALIZADO	QUINCENA	1	GASTO CORRIENTE	28	RECURSOS FEDERALES			279,456.88			29,692.33		16,301.68	58,220.20		24,365.00	26,322.60	6,365.60	2,978.40	19,561.92	184,429.41			647,694.02
SINDICALIZADO	QUINCENA	1	GASTO CORRIENTE	28	RECURSOS FEDERALES			139,728.44			23,870.30		8,616.60	29,110.10		3,861.60	13,161.30	3,182.80	1,489.20	9,780.96	98,211.30			331,012.60
SINDICALIZADO	QUINCENA	1	GASTO CORRIENTE	28	RECURSOS FEDERALES			69,864.22			14,555.10		5,123.38	14,555.05		3,243.70	6,580.65	1,591.40	744.60	4,890.48	46,948.00			168,096.58
SINDICALIZADO	QUINCENA	1	GASTO CORRIENTE	28	RECURSOS FEDERALES			69,864.22			2,911.00		3,726.10	14,555.05		2,008.00	6,580.65	1,591.40	744.60	4,890.48	42,721.60			149,593.10
SINDICALIZADO	QUINCENA	1	GASTO CORRIENTE	28	RECURSOS FEDERALES			69,864.22			17,466.10		5,123.38	14,555.05		5,361.50	6,580.65	1,591.40	744.60	4,890.48	42,680.00			168,857.38
SINDICALIZADO	QUINCENA	1	GASTO CORRIENTE	28	RECURSOS FEDERALES			69,864.22			17,466.09		4,657.62	16,107.59		14,788.30	6,580.65	1,591.40	744.60	4,890.48	41,094.60			177,785.55
SINDICALIZADO	QUINCENA	1	GASTO CORRIENTE	28	RECURSOS FEDERALES			69,864.22			14,555.10		4,657.62	14,555.05		5,208.50	6,580.65	1,591.40	744.60	4,890.48	46,948.00			169,595.62
SINDICALIZADO	QUINCENA	1	GASTO CORRIENTE	28	RECURSOS FEDERALES			139,728.44			35,514.40		9,548.12	29,110.10		17,292.00	13,161.30	3,182.80	1,489.20	9,780.96	92,637.40			351,444.72
SINDICALIZADO	QUINCENA	1	GASTO CORRIENTE	28	RECURSOS FEDERALES			69,864.22			11,644.00		4,424.74	14,555.05		6,313.60	6,580.65	1,591.40	744.60	4,890.48	42,721.60			163,330.34
SINDICALIZADO	QUINCENA	1	GASTO CORRIENTE	28	RECURSOS FEDERALES			69,864.22			14,555.10		4,890.50	14,555.05		5,326.60	6,580.65	1,591.40	744.60	4,890.48	46,948.00			169,946.60
SINDICALIZADO	QUINCENA	1	GASTO CORRIENTE	28	RECURSOS FEDERALES			69,864.22			20,959.30		4,890.50	14,555.05		17,093.60	6,580.65	1,591.40	744.60	4,890.48	48,038.32			189,208.12
SINDICALIZADO	QUINCENA	1	GASTO CORRIENTE	28	RECURSOS FEDERALES			69,864.22			11,644.00		4,424.74	16,301.65		1,132.10	6,580.65	1,591.40	744.60	4,890.48	44,893.53			162,067.37
SINDICALIZADO	SEMANA	1	GASTO CORRIENTE	28	RECURSOS FEDERALES			69,864.22					3,493.22	16,301.65		1,523.50	6,580.65	1,591.40	744.60	4,890.48	44,985.27			149,974.99
SINDICALIZADO	QUINCENA	1	GASTO CORRIENTE	28	RECURSOS FEDERALES			69,864.22			17,466.10		4,890.50	16,301.65		5,869.50	6,580.65	1,591.40	744.60	4,890.48	49,163.07			177,362.17
SINDICALIZADO	SEMANA	1	GASTO CORRIENTE	28	RECURSOS FEDERALES			69,864.22			8,733.00		4,191.86	16,301.65		5,181.10	6,580.65	1,591.40	744.60	4,890.48	44,893.53			162,972.49
SINDICALIZADO	QUINCENA	1	GASTO CORRIENTE	28	RECURSOS FEDERALES			69,864.22			14,555.10		5,123.38	14,555.05		5,560.60	6,580.65	1,591.40	744.60	4,890.48	46,948.00			170,413.48
SINDICALIZADO	QUINCENA	1	GASTO CORRIENTE	28	RECURSOS FEDERALES			69,864.22			5,822.10		3,726.10	14,555.05			6,580.65	1,591.40	744.60	4,890.48	46,948.00			154,722.60
SINDICALIZADO	QUINCENA	1	GASTO CORRIENTE	28	RECURSOS FEDERALES			209,592.66			44,247.52		13,507.10	43,665.15		15,656.00	19,741.95	4,774.20	2,233.80	14,671.44	137,710.65			505,800.47
SINDICALIZADO	QUINCENA	1	GASTO CORRIENTE	28	RECURSOS FEDERALES			69,864.22			11,644.00		5,123.38	14,555.05		18,234.50	6,580.65	1,591.40	744.60	4,890.48	46,948.00			180,176.28
SINDICALIZADO	QUINCENA	1	GASTO CORRIENTE	28	RECURSOS FEDERALES			69,864.22			17,466.09		4,890.50	14,555.05		1,390.10	6,580.65	1,591.40	744.60	4,890.48	46,948.00			168,921.09
SINDICALIZADO	QUINCENA	1	GASTO CORRIENTE	28	RECURSOS FEDERALES			69,864.22			14,555.10		4,890.50	14,555.05		3,398.20	6,580.65	1,591.40	744.60	4,890.48	46,948.00			168,018.20
SINDICALIZADO	QUINCENA	1	GASTO CORRIENTE	28	RECURSOS FEDERALES																90,533.41			90,533.41
SINDICALIZADO	QUINCENA	1	GASTO CORRIENTE	28	RECURSOS FEDERALES			66,152.54			13,781.80		4,851.20	13,781.78			6,580.65	1,591.40	744.60	4,630.71	0.00			112,114.68
SINDICALIZADO	QUINCENA	1	GASTO CORRIENTE	28	RECURSOS FEDERALES			70,986.46			14,788.90		5,205.68	14,788.85		1,521.80	6,580.65	1,591.40	744.60	4,969.09	42,560.80			163,738.23

SINDICALIZADO	SEMANA	1	GASTO CORRIENTE	28	RECURSOS FEDERALES			70,986.46			17,746.68		4,732.44	14,788.85		5,883.70	6,580.65	1,591.40	744.60	4,969.09	36,641.90			164,665.77	
SINDICALIZADO	QUINCENA	1	GASTO CORRIENTE	28	RECURSOS FEDERALES			70,986.46			14,788.90		5,205.68	14,788.85		2,982.00	6,580.65	1,591.40	744.60	4,969.09	43,958.53			166,596.16	
SINDICALIZADO	QUINCENA	1	GASTO CORRIENTE	28	RECURSOS FEDERALES			70,986.46			14,788.90		4,732.44	14,788.85		5,806.90	6,580.65	1,591.40	744.60	4,969.09	44,004.40			168,993.69	
SINDICALIZADO	QUINCENA	1	GASTO CORRIENTE	28	RECURSOS FEDERALES			69,864.22			17,466.10		5,123.38	14,555.05		35,097.30	6,580.65	1,591.40	744.60	4,890.48	46,948.00			202,861.18	
SINDICALIZADO	QUINCENA	1	GASTO CORRIENTE	28	RECURSOS FEDERALES			69,864.22			11,644.00		4,657.62	14,555.05		2,780.30	6,580.65	1,591.40	744.60	4,890.48	43,768.78			161,077.10	
SINDICALIZADO	QUINCENA	1	GASTO CORRIENTE	28	RECURSOS FEDERALES			139,728.44			35,514.43		9,781.00	29,110.10		9,065.50	13,161.30	3,182.80	1,489.20	9,780.96	94,452.49			345,266.22	
SINDICALIZADO	QUINCENA	1	GASTO CORRIENTE	28	RECURSOS FEDERALES			139,728.44			20,377.10		8,849.48	29,110.10		6,832.70	13,161.30	3,182.80	1,489.20	9,780.96	87,537.56			320,049.64	
SINDICALIZADO	QUINCENA	1	GASTO CORRIENTE	28	RECURSOS FEDERALES			69,864.22			14,555.10		5,123.38	14,555.05		7,000.00	6,580.65	1,591.40	744.60	4,890.48	46,948.00			171,852.88	
SINDICALIZADO	QUINCENA	1	GASTO CORRIENTE	28	RECURSOS FEDERALES			69,864.22			14,555.10		4,890.50	14,555.05		9,267.60	6,580.65	1,591.40	744.60	4,890.48	0.00			126,939.60	
SINDICALIZADO	QUINCENA	1	GASTO CORRIENTE	28	RECURSOS FEDERALES			69,864.22			11,644.00		4,424.74	14,555.05		4,544.60	6,580.65	1,591.40	744.60	4,890.48	42,680.00			161,519.74	
SINDICALIZADO	QUINCENA	1	GASTO CORRIENTE	28	RECURSOS FEDERALES			69,864.22			14,555.10		4,657.62	14,555.05		5,783.10	6,580.65	1,591.40	744.60	4,890.48	50,729.58			173,951.80	
SINDICALIZADO	QUINCENA	1	GASTO CORRIENTE	28	RECURSOS FEDERALES			69,864.22			17,466.10		5,123.38	14,555.05		6,544.60	6,580.65	1,591.40	744.60	4,890.48	42,680.00			170,040.48	
SINDICALIZADO	QUINCENA	1	GASTO CORRIENTE	28	RECURSOS FEDERALES			69,864.22			14,555.10		4,657.62	14,555.05		2,891.60	6,580.65	1,591.40	744.60	4,890.48	46,076.10			166,406.82	
SINDICALIZADO	QUINCENA	1	GASTO CORRIENTE	28	RECURSOS FEDERALES			69,864.22			5,822.10		3,958.98	14,555.05		4,942.80	6,580.65	1,591.40	744.60	4,890.48	46,993.76			159,944.04	
SINDICALIZADO	QUINCENA	1	GASTO CORRIENTE	28	RECURSOS FEDERALES			69,864.22			17,466.10		5,123.38	14,555.05			6,580.65	1,591.40	744.60	4,890.48	43,539.65			164,355.53	
SINDICALIZADO	QUINCENA	1	GASTO CORRIENTE	28	RECURSOS FEDERALES			139,728.44			11,644.00		6,753.56	29,110.10		4,109.10	13,161.30	3,182.80	1,489.20	9,780.96	93,575.24			312,534.70	
SINDICALIZADO	QUINCENA	1	GASTO CORRIENTE	28	RECURSOS FEDERALES			69,864.22			2,911.00		3,260.34	14,555.05		3,707.10	6,580.65	1,591.40	744.60	4,890.48	43,814.65			151,919.49	
SINDICALIZADO	QUINCENA	1	GASTO CORRIENTE	28	RECURSOS FEDERALES			69,864.22					2,328.82	14,555.05			6,580.65	1,591.40	744.60	4,890.48	46,948.00			147,503.22	
SINDICALIZADO	QUINCENA	1	GASTO CORRIENTE	28	RECURSOS FEDERALES			69,864.22			20,377.00		5,123.38	14,555.05			6,580.65	1,591.40	744.60	4,890.48	46,948.00			170,674.78	
SINDICALIZADO	QUINCENA	1	GASTO CORRIENTE	28	RECURSOS FEDERALES			58,760.42					1,958.68	12,241.75			6,580.65	1,591.40	744.60	4,113.20	40,091.50			126,082.20	
SINDICALIZADO	SEMANA	1	GASTO CORRIENTE	28	RECURSOS FEDERALES			58,760.42			2,448.40		2,742.16	13,710.77		66,092.16	1,537.60	6,580.65	1,591.40	744.60	4,113.20	36,664.65			194,986.01
SINDICALIZADO	SEMANA	1	GASTO CORRIENTE	28	RECURSOS FEDERALES			58,760.42					2,350.42	12,241.75		46,881.96	1,281.40	6,580.65	1,591.40	744.60	4,113.20	38,239.30			172,785.10
SINDICALIZADO	SEMANA	1	GASTO CORRIENTE	28	RECURSOS FEDERALES			58,760.42					2,350.42	12,241.75		1,281.40	6,580.65	1,591.40	744.60	4,113.20	38,010.06			125,673.90	
SINDICALIZADO	QUINCENA	1	GASTO CORRIENTE	28	RECURSOS FEDERALES			58,760.42			7,345.10		1,958.68	13,710.77			6,580.65	1,591.40	744.60	4,113.20	33,972.95			128,777.77	
SINDICALIZADO	SEMANA	1	GASTO CORRIENTE	28	RECURSOS FEDERALES			12,633,490.30			1,226,625.10		692,199.14	2,947,815.55		12,346,049.48	679,425.70	1,414,839.75	342,151.00	160,089.00	884,338.00	7,903,608.79			41,230,631.81
SINDICALIZADO	QUINCENA	1	GASTO CORRIENTE	28	RECURSOS FEDERALES			117,520.84					3,917.36	24,483.50				13,161.30	3,182.80	1,489.20	8,226.40	69,721.96			241,703.36
SINDICALIZADO	SEMANA	1	GASTO CORRIENTE	28	RECURSOS FEDERALES			58,760.42			9,793.40		4,309.10	12,241.75		21,903.00	6,580.65	1,591.40	744.60	4,113.20	38,239.30			158,276.82	
SINDICALIZADO	SEMANA	1	GASTO CORRIENTE	28	RECURSOS FEDERALES			646,364.62			56,312.00		32,709.98	150,818.47		249,987.00	23,091.10	72,387.15	17,505.40	8,190.60	45,245.20	411,808.32			1,714,419.84
SINDICALIZADO	SEMANA	1	GASTO CORRIENTE	28	RECURSOS FEDERALES			63,064.80					2,522.60	14,715.12		1,584.70	6,580.65	1,591.40	744.60	4,414.55	33,741.90			128,960.32	
SINDICALIZADO	QUINCENA	1	GASTO CORRIENTE	28	RECURSOS FEDERALES			63,064.80					2,102.16	14,715.12			6,580.65	1,591.40	744.60	4,414.55	34,470.26			127,683.54	
SINDICALIZADO	SEMANA	1	GASTO CORRIENTE	28	RECURSOS FEDERALES			819,842.40			36,787.80		40,361.52	191,296.56		550,804.68	38,927.70	85,548.45	20,688.20	9,679.80	57,389.15	478,855.52			2,330,181.78
SINDICALIZADO	SEMANA	1	GASTO CORRIENTE	28	RECURSOS FEDERALES			63,064.80			13,138.50		4,204.32	14,715.12		44,052.12	5,227.20	6,580.65	1,591.40	744.60	4,414.55	40,579.99			198,313.25
SINDICALIZADO	QUINCENA	1	GASTO CORRIENTE	28	RECURSOS FEDERALES			63,064.80					2,102.16	14,715.12			6,580.65	1,591.40	744.60	4,414.55	36,841.09			130,054.37	
SINDICALIZADO	SEMANA	1	GASTO CORRIENTE	28	RECURSOS FEDERALES			189,194.40			39,415.50		13,453.84	44,145.36		134,226.96	5,639.40	19,741.95	4,774.20	2,233.80	13,243.65	114,674.89			580,743.95
CONFIANZA	QUINCENA	1	GASTO CORRIENTE	28	RECURSOS FEDERALES			144,414.70			16,968.80		7,942.82	30,086.40		38,284.00	13,161.30	3,182.80	1,489.20	10,108.98	48,230.60			313,869.60	
CONTRATO	QUINCENA	1	GASTO CORRIENTE	28	RECURSOS FEDERALES					1,200,000.00				104,200.00			263,226.00	63,656.00	29,784.00		35,085.16			1,695,951.16	

CONTRATO	QUINCENA	1	GASTO CORRIENTE	28	RECURSOS FEDERALES								2,709.20				6,580.65	1,591.40	744.60			858.00					43,683.85	
CONTRATO	QUINCENA	1	GASTO CORRIENTE	28	RECURSOS FEDERALES								2,709.20				6,580.65	1,591.40	744.60			1,155.88					43,981.73	
CONTRATO	QUINCENA	1	GASTO CORRIENTE	28	RECURSOS FEDERALES								2,917.60				6,580.65	1,591.40	744.60			840.00					46,274.25	
CONTRATO	QUINCENA	1	GASTO CORRIENTE	28	RECURSOS FEDERALES								100,800.00				19,741.95	4,774.20	2,233.80			2,772.00					139,074.75	
CONTRATO	QUINCENA	1	GASTO CORRIENTE	28	RECURSOS FEDERALES								36,000.00				3,126.00	6,580.65	1,591.40	744.60			990.00					49,032.65
CONTRATO	QUINCENA	1	GASTO CORRIENTE	28	RECURSOS FEDERALES								72,000.00				6,252.00	13,161.30	3,182.80	1,489.20			2,277.88					98,363.18
SINDICALIZADO	QUINCENA	1	GASTO CORRIENTE	28	RECURSOS FEDERALES			61,972.95						2,272.34	12,911.03	717.30	6,580.65	1,591.40	744.60	4,338.11		39,560.51						130,688.89
SINDICALIZADO	QUINCENA	1	GASTO CORRIENTE	28	RECURSOS FEDERALES			185,918.85		5,164.40	8,263.08	38,733.09		2,948.20	19,741.95	4,774.20	2,233.80	13,014.33	127,014.14									407,806.04
SINDICALIZADO	QUINCENA	1	GASTO CORRIENTE	28	RECURSOS FEDERALES			68,335.74		5,694.60	3,644.58	14,236.61	1,208.70		6,580.65	1,591.40	744.60	4,783.52	46,781.13									153,601.53
CONFIANZA	QUINCENA	1	GASTO CORRIENTE	28	RECURSOS FEDERALES			59,889.91			11,728.40	3,493.58	12,477.06		30,000.00		6,580.65	1,591.40	744.60	4,192.30		23,748.89						154,446.79
SINDICALIZADO	QUINCENA	1	GASTO CORRIENTE	28	RECURSOS FEDERALES			68,335.74		2,847.40		3,644.58	15,945.00	1,107.30		6,580.65	1,591.40	744.60	4,783.52		40,651.80							146,231.99
SINDICALIZADO	QUINCENA	1	GASTO CORRIENTE	28	RECURSOS FEDERALES			68,335.74		8,542.00		4,100.14	15,945.00	2,520.50		6,580.65	1,591.40	744.60	4,783.52		40,651.80							153,795.35
CONFIANZA	QUINCENA	1	GASTO CORRIENTE	28	RECURSOS FEDERALES			179,669.73			11,728.50	8,883.70	37,431.18		33,687.80	19,741.95	4,774.20	2,233.80	12,576.90	70,650.91								381,378.67
CONFIANZA	QUINCENA	1	GASTO CORRIENTE	28	RECURSOS FEDERALES			119,779.82				5,190.48	24,954.12		22,614.00	13,161.30	3,182.80	1,489.20	8,384.60	46,902.02								245,658.34
CONFIANZA	QUINCENA	1	GASTO CORRIENTE	28	RECURSOS FEDERALES			59,889.91			9,382.70	3,293.94	12,477.06		10,000.00		6,580.65	1,591.40	744.60	4,192.30		26,798.86						134,951.42
CONFIANZA	QUINCENA	1	GASTO CORRIENTE	28	RECURSOS FEDERALES			59,889.91			7,037.00	3,293.94	12,477.06		20,000.00		6,580.65	1,591.40	744.60	4,192.30		23,748.89						139,555.75
CONFIANZA	QUINCENA	1	GASTO CORRIENTE	28	RECURSOS FEDERALES			59,889.91				2,195.96	12,477.06		2,050.00		6,580.65	1,591.40	744.60	4,192.30		23,451.01						113,172.89
SINDICALIZADO	QUINCENA	1	GASTO CORRIENTE	28	RECURSOS FEDERALES			68,335.74		2,847.40		3,644.58	15,945.00	2,870.50		6,580.65	1,591.40	744.60	4,783.52		44,716.98							152,060.37
CONTRATO	QUINCENA	1	GASTO CORRIENTE	28	RECURSOS FEDERALES					27,000.00				2,344.50		6,580.65	1,591.40	744.60				742.50						39,003.65
CONTRATO	QUINCENA	1	GASTO CORRIENTE	28	RECURSOS FEDERALES					30,000.00				2,605.00		6,580.65	1,591.40	744.60				825.00						42,346.65
SINDICALIZADO	SEMANA	1	GASTO CORRIENTE	28	RECURSOS FEDERALES			70,643.35		2,943.40		3,767.66	16,483.45	4,622.60		6,580.65	1,591.40	744.60	4,945.01		34,579.60							146,901.72
SINDICALIZADO	QUINCENA	1	GASTO CORRIENTE	28	RECURSOS FEDERALES			73,014.36			12,169.10	4,624.24	15,211.32		2,905.70	6,580.65	1,591.40	744.60	5,110.98		40,274.00							162,226.35
SINDICALIZADO	QUINCENA	1	GASTO CORRIENTE	28	RECURSOS FEDERALES			73,014.36			12,169.10	4,624.24	15,211.32		3,157.30	6,580.65	1,591.40	744.60	5,110.98		40,274.00							162,477.95
SINDICALIZADO	QUINCENA	1	GASTO CORRIENTE	28	RECURSOS FEDERALES			146,028.72			33,464.90	10,465.40	30,422.64	11,242.90		13,161.30	3,182.80	1,489.20	10,221.96	91,782.02								351,461.84
SINDICALIZADO	QUINCENA	1	GASTO CORRIENTE	28	RECURSOS FEDERALES			70,643.35		5,887.00		3,767.66	16,483.45	87,125.88	4,997.90	6,580.65	1,591.40	744.60	4,945.01	37,808.43								240,575.33
SINDICALIZADO	SEMANA	1	GASTO CORRIENTE	28	RECURSOS FEDERALES			73,014.36		6,084.60		3,894.10	15,211.32	98,325.72	5,096.40	6,580.65	1,591.40	744.60	5,110.98	40,878.09								256,532.22
SINDICALIZADO	QUINCENA	1	GASTO CORRIENTE	28	RECURSOS FEDERALES			73,014.36			12,169.10	4,624.24	16,833.87	13,504.10		6,580.65	1,591.40	744.60	5,110.98		43,492.46							177,665.76
SINDICALIZADO	QUINCENA	1	GASTO CORRIENTE	28	RECURSOS FEDERALES			73,014.36			18,253.60	5,354.40	15,211.32		3,861.60	6,580.65	1,591.40	744.60	5,110.98		47,480.62							177,203.53
SINDICALIZADO	QUINCENA	1	GASTO CORRIENTE	28	RECURSOS FEDERALES			73,014.36			15,211.30	5,354.40	16,833.87	11,754.90		6,580.65	1,591.40	744.60	5,110.98		43,492.46							179,688.92
SINDICALIZADO	SEMANA	1	GASTO CORRIENTE	28	RECURSOS FEDERALES			211,930.05		29,434.80		12,244.88	49,450.35	291,555.96	16,216.60	19,741.95	4,774.20	2,233.80	14,835.03	117,936.06								770,353.68
SINDICALIZADO	SEMANA	1	GASTO CORRIENTE	28	RECURSOS FEDERALES			72,140.58		3,005.90		3,847.50	16,832.80		1,922.00	6,580.65	1,591.40	744.60	5,049.87	38,210.59								149,925.89
SINDICALIZADO	SEMANA	1	GASTO CORRIENTE	28	RECURSOS FEDERALES			144,281.16			9,017.60	7,695.00	33,665.60		6,485.30	13,161.30	3,182.80	1,489.20	10,099.74	69,723.80								298,801.50
SINDICALIZADO	SEMANA	1	GASTO CORRIENTE	28	RECURSOS FEDERALES			577,124.64			63,123.00	32,703.74	134,662.40	403,287.48	36,457.80	52,645.20	12,731.20	5,956.80	40,398.96	309,589.28								1,668,680.50
SINDICALIZADO	QUINCENA	1	GASTO CORRIENTE	28	RECURSOS FEDERALES			72,140.58			12,023.40	4,328.44	15,029.29		5,422.90	6,580.65	1,591.40	744.60	5,049.87	47,598.43								170,509.56
SINDICALIZADO	SEMANA	1	GASTO CORRIENTE	28	RECURSOS FEDERALES			72,140.58			6,011.70	3,847.50	16,832.80		96,135.48	4,877.80	6,580.65	1,591.40	744.60	5,049.87	38,256.46							252,068.84
SINDICALIZADO	SEMANA	1	GASTO CORRIENTE	28	RECURSOS FEDERALES			865,686.96			102,199.20	49,055.64	201,993.60	1,239,478.68	68,254.80	79,967.80	19,096.80	8,935.20	60,598.44	462,522.17								3,156,789.29

SINDICALIZADO	SEMANA	1	GASTO CORRIENTE	28	RECURSOS FEDERALES			72,140.68				15,029.30		5,290.32	16,832.80	47,312.52	7,423.20	6,580.65	1,591.40	744.60	5,049.87	38,210.59							216,205.83	
SINDICALIZADO	QUINCENA	1	GASTO CORRIENTE	28	RECURSOS FEDERALES			73,731.59				18,432.92		4,915.44	15,360.75		2,739.30	6,580.65	1,591.40	744.60	5,161.24	44,758.67							174,016.56	
SINDICALIZADO	QUINCENA	1	GASTO CORRIENTE	28	RECURSOS FEDERALES			73,731.59				15,360.80		4,915.44	15,360.75		5,390.30	6,580.65	1,591.40	744.60	5,161.24	40,425.90							169,262.67	
SINDICALIZADO	QUINCENA	1	GASTO CORRIENTE	28	RECURSOS FEDERALES			73,731.59				12,288.60		4,669.68	15,360.75		5,379.40	6,580.65	1,591.40	744.60	5,161.24	40,770.18							166,278.09	
SINDICALIZADO	SEMANA	1	GASTO CORRIENTE	28	RECURSOS FEDERALES			73,731.59				6,144.30		3,932.36	15,360.75		5,146.40	6,580.65	1,591.40	744.60	5,161.24	40,770.18							159,163.47	
SINDICALIZADO	QUINCENA	1	GASTO CORRIENTE	28	RECURSOS FEDERALES			73,731.59						2,457.72	17,204.04			6,580.65	1,591.40	744.60	5,161.24	38,073.53							145,544.77	
SINDICALIZADO	SEMANA	1	GASTO CORRIENTE	28	RECURSOS FEDERALES			221,194.77				27,649.30		12,534.40	51,612.12	133,874.04	14,152.60	19,741.95	4,774.20	2,233.80	15,483.72	114,770.59							618,021.49	
SINDICALIZADO	SEMANA	1	GASTO CORRIENTE	28	RECURSOS FEDERALES			294,926.36				43,010.10		18,187.14	68,816.16	396,799.56	23,386.30	26,322.60	6,365.60	2,978.40	20,644.96	153,485.75							1,054,922.93	
SINDICALIZADO	QUINCENA	1	GASTO CORRIENTE	28	RECURSOS FEDERALES			147,463.18				36,865.80		10,568.20	30,721.50	245,778.60	14,692.90	13,161.30	3,182.80	1,489.20	10,322.48	86,229.44							600,475.40	
SINDICALIZADO	SEMANA	1	GASTO CORRIENTE	28	RECURSOS FEDERALES			368,657.95				55,298.80		24,085.66	76,803.75	458,190.84	31,894.90	32,903.25	7,957.00	3,723.00	25,806.20	204,355.03							1,289,676.38	
SINDICALIZADO	QUINCENA	1	GASTO CORRIENTE	28	RECURSOS FEDERALES			73,731.59						2,457.72	17,204.04			6,580.65	1,591.40	744.60	5,161.24	38,073.53							145,544.77	
SINDICALIZADO	SEMANA	1	GASTO CORRIENTE	28	RECURSOS FEDERALES			3,834,042.68				740,388.80		258,060.68	894,610.08	5,590,668.12	348,445.30	342,193.80	82,752.80	38,719.20	268,384.48	2,043,329.09							14,441,695.13	
SINDICALIZADO	SEMANA	1	GASTO CORRIENTE	28	RECURSOS FEDERALES			73,731.59				15,360.80		4,915.44	15,360.75		3,554.50	6,580.65	1,591.40	744.60	5,161.24	48,365.24							175,366.21	
SINDICALIZADO	QUINCENA	1	GASTO CORRIENTE	28	RECURSOS FEDERALES			147,463.18				6,144.20		7,864.72	30,721.50		4,890.30	13,161.30	3,182.80	1,489.20	10,322.48	81,540.36							306,780.04	
CONFIANZA	QUINCENA	1	GASTO CORRIENTE	28	RECURSOS FEDERALES					119,779.82				11,728.50	5,889.18	24,954.12	41,100.00	13,161.30	3,182.80	1,489.20	8,384.60	47,199.90							276,869.42	
SINDICALIZADO	SEMANA	1	GASTO CORRIENTE	28	RECURSOS FEDERALES			65,965.35				2,748.60		3,518.16	15,391.92	154,971.96	3,986.90	6,580.65	1,591.40	744.60	4,617.55	37,542.89							297,659.98	
SINDICALIZADO	SEMANA	1	GASTO CORRIENTE	28	RECURSOS FEDERALES			65,965.35				16,491.30		4,837.46	15,391.92	45,834.72	6,188.70	6,580.65	1,591.40	744.60	4,617.55	37,634.63							205,878.28	
CONFIANZA	QUINCENA	1	GASTO CORRIENTE	28	RECURSOS FEDERALES					59,889.91				9,382.80	3,493.58	12,477.06		2,050.00	6,580.65	1,591.40	744.60	4,192.30	23,451.01							123,853.31
SINDICALIZADO	QUINCENA	1	GASTO CORRIENTE	28	RECURSOS FEDERALES			128,562.38				2,678.40		5,356.78	26,783.82			13,161.30	3,182.80	1,489.20	8,999.34	91,733.51							281,947.53	
SINDICALIZADO	QUINCENA	1	GASTO CORRIENTE	28	RECURSOS FEDERALES			61,879.17				2,578.30		3,300.22	14,438.47			6,580.65	1,591.40	744.60	4,331.53	44,635.03							140,079.37	
SINDICALIZADO	QUINCENA	1	GASTO CORRIENTE	28	RECURSOS FEDERALES			128,562.38				13,392.00		7,285.22	26,783.82			13,161.30	3,182.80	1,489.20	8,999.34	95,373.74							298,229.80	
SINDICALIZADO	SEMANA	1	GASTO CORRIENTE	28	RECURSOS FEDERALES			61,879.17						2,681.44	14,438.47	28,363.80	848.10	6,580.65	1,591.40	744.60	4,331.53	44,680.79							166,139.95	
SINDICALIZADO	SEMANA	1	GASTO CORRIENTE	28	RECURSOS FEDERALES			128,562.38				2,678.40		5,571.06	26,783.82	61,874.52	701.30	13,161.30	3,182.80	1,489.20	8,999.34	81,798.64							334,802.76	
SINDICALIZADO	QUINCENA	1	GASTO CORRIENTE	28	RECURSOS FEDERALES			61,879.17						2,268.90	14,438.47		1,289.10	6,580.65	1,591.40	744.60	4,331.53	44,726.66							137,850.48	
SINDICALIZADO	QUINCENA	1	GASTO CORRIENTE	28	RECURSOS FEDERALES			64,281.19						2,785.52	14,820.39			6,580.65	1,591.40	744.60	4,499.67	44,374.11							139,677.53	
HABERES	QUINCENA	1	GASTO CORRIENTE	28	RECURSOS FEDERALES			86,550.19					3,389.80	1,817.56	18,031.29		22,608.40	6,580.65	1,591.40	744.60		17,363.72	6,000.00						164,677.61	
POL MAN ME	QUINCENA	1	GASTO CORRIENTE	28	RECURSOS FEDERALES													6,580.65	1,591.40	744.60									8,916.65	
POL MAN ME	QUINCENA	1	GASTO CORRIENTE	33	RECURSOS FEDERALES			95,432.78						2,226.76	19,881.83		357,938.16					15,957.96							491,437.49	
TRA MAN ME	QUINCENA	1	GASTO CORRIENTE	28	RECURSOS FEDERALES									2,226.76	19,881.83		298,281.80	6,580.65	1,591.40	744.60		14,628.13							343,935.17	
TRA MAN ME	QUINCENA	1	GASTO CORRIENTE	28	RECURSOS FEDERALES			95,432.78																						95,432.78
POL MAN ME	QUINCENA	1	GASTO CORRIENTE	28	RECURSOS FEDERALES													6,580.65	1,591.40	744.60									8,916.65	
POL MAN ME	QUINCENA	1	GASTO CORRIENTE	33	RECURSOS FEDERALES			101,417.69						2,366.42	21,128.69		370,058.40					16,310.16							511,281.36	
SINDICALIZADO	QUINCENA	1	GASTO CORRIENTE	28	RECURSOS FEDERALES			64,281.19						2,356.98	14,820.39		1,488.00	6,580.65	1,591.40	744.60	4,499.67	41,964.89							138,327.77	
SINDICALIZADO	QUINCENA	1	GASTO CORRIENTE	28	RECURSOS FEDERALES			64,281.19				2,678.40		2,999.80	13,391.91		2,273.90	6,580.65	1,591.40	744.60	4,499.67	41,863.70							140,905.22	
SINDICALIZADO	QUINCENA	1	GASTO CORRIENTE	28	RECURSOS FEDERALES			64,281.19						2,356.98	13,391.91			6,580.65	1,591.40	744.60	4,499.67	41,822.10							135,268.50	
SINDICALIZADO	QUINCENA	1	GASTO CORRIENTE	28	RECURSOS FEDERALES			64,281.19						2,571.26	13,391.91		1,352.90	6,580.65	1,591.40	744.60	4,499.67	35,653.20							130,666.78	

SINDICALIZADO	QUINCENA	1	GASTO CORRIENTE	28	RECURSOS FEDERALES			64,281.19			2,678.40		3,428.34	13,391.91			6,580.65	1,591.40	744.60	4,499.67	46,095.94							143,292.10	
SINDICALIZADO	QUINCENA	1	GASTO CORRIENTE	28	RECURSOS FEDERALES			64,281.19			2,678.40		2,999.80	13,391.91		2,842.40	6,580.65	1,591.40	744.60	4,499.67	42,870.96							142,480.98	
SINDICALIZADO	QUINCENA	1	GASTO CORRIENTE	28	RECURSOS FEDERALES			64,281.19					2,142.72	13,391.91			6,580.65	1,591.40	744.60	4,499.67	35,794.33							129,026.47	
SINDICALIZADO	QUINCENA	1	GASTO CORRIENTE	28	RECURSOS FEDERALES			128,562.38				4,499.70	26,783.82				13,161.30	3,182.80	1,489.20	8,999.34	81,798.64							268,477.18	
SINDICALIZADO	QUINCENA	1	GASTO CORRIENTE	28	RECURSOS FEDERALES			128,562.38				5,356.78	29,640.78		2,700.20		13,161.30	3,182.80	1,489.20	8,999.34	86,889.00							279,981.78	
CONF MAN M	QUINCENA	1	GASTO CORRIENTE	28	RECURSOS FEDERALES			101,417.69				3,380.60	21,128.69		308,382.00		6,580.65	1,591.40	744.60	7,099.26	20,501.47							470,826.36	
CONFIANZA	QUINCENA	1	GASTO CORRIENTE	28	RECURSOS FEDERALES			73,651.19				2,455.04	15,344.00		2,700.00		6,580.65	1,591.40	744.60	5,155.57	21,993.80							130,216.25	
CONFIANZA	QUINCENA	1	GASTO CORRIENTE	28	RECURSOS FEDERALES			73,651.19				2,577.80	15,344.00		2,700.00		6,580.65	1,591.40	744.60	5,155.57	24,193.18							132,538.39	
CONFIANZA	QUINCENA	1	GASTO CORRIENTE	28	RECURSOS FEDERALES			73,651.19				2,700.54	15,344.00		2,700.00		6,580.65	1,591.40	744.60	5,155.57	21,993.80							130,461.75	
CONFIANZA	QUINCENA	1	GASTO CORRIENTE	28	RECURSOS FEDERALES			73,651.19			8,654.00	3,928.06	15,344.00		12,500.00		6,580.65	1,591.40	744.60	5,155.57	24,193.18							152,342.65	
POLICIA	QUINCENA	1	GASTO CORRIENTE	28	RECURSOS FEDERALES												32,903.25	7,957.00	3,723.00					30,000.00				74,583.25	
POLICIA	QUINCENA	1	GASTO CORRIENTE	33	RECURSOS FEDERALES			405,614.15				11,438.28	7,666.14	84,502.95		11,828.64												664,206.56	
CONFIANZA	QUINCENA	1	GASTO CORRIENTE	28	RECURSOS FEDERALES					147,302.38			4,910.08	30,688.00		5,400.00	13,161.30	3,182.80	1,489.20	10,311.14	48,386.36							284,831.26	
CONFIANZA	QUINCENA	1	GASTO CORRIENTE	28	RECURSOS FEDERALES					73,651.19			2,455.04	15,344.00		2,700.00	6,580.65	1,591.40	744.60	5,155.57	24,193.18							132,415.63	
CONTRATO	QUINCENA	1	GASTO CORRIENTE	28	RECURSOS FEDERALES					37,200.00				3,230.20			6,580.65	1,591.40	744.60		1,023.00							50,369.85	
CONTRATO	QUINCENA	1	GASTO CORRIENTE	28	RECURSOS FEDERALES					37,200.00				3,230.20			6,580.65	1,591.40	744.60		1,023.00							50,369.85	
CONTRATO	QUINCENA	1	GASTO CORRIENTE	28	RECURSOS FEDERALES					39,000.00				3,386.50			6,580.65	1,591.40	744.60		1,072.50							52,375.65	
CONTRATO	QUINCENA	1	GASTO CORRIENTE	28	RECURSOS FEDERALES					429,000.00				37,251.50			72,387.15	17,505.40	8,190.60		11,797.50							576,132.15	
CONTRATO	QUINCENA	1	GASTO CORRIENTE	28	RECURSOS FEDERALES					156,000.00				13,546.00			26,322.60	6,365.60	2,978.40		4,290.00							209,502.60	
CONTRATO	QUINCENA	1	GASTO CORRIENTE	28	RECURSOS FEDERALES					39,000.00				3,386.50			6,580.65	1,591.40	744.60		1,370.38							52,673.53	
CONTRATO	QUINCENA	1	GASTO CORRIENTE	28	RECURSOS FEDERALES					78,000.00				6,773.00			13,161.30	3,182.80	1,489.20		2,145.00							104,751.30	
CONTRATO	QUINCENA	1	GASTO CORRIENTE	28	RECURSOS FEDERALES					91,680.00				7,960.88			13,161.30	3,182.80	1,489.20		2,521.20							119,995.38	
CONTRATO	QUINCENA	1	GASTO CORRIENTE	28	RECURSOS FEDERALES					45,840.00				3,980.44			6,580.65	1,591.40	744.60		1,260.60							59,997.69	
CONTRATO	QUINCENA	1	GASTO CORRIENTE	28	RECURSOS FEDERALES					45,840.00				3,980.44			6,580.65	1,591.40	744.60		1,146.00							59,883.09	
CONTRATO	QUINCENA	1	GASTO CORRIENTE	28	RECURSOS FEDERALES					91,680.00				7,960.88			13,161.30	3,182.80	1,489.20		2,521.20							119,995.38	
CONTRATO	QUINCENA	1	GASTO CORRIENTE	28	RECURSOS FEDERALES					91,680.00				7,960.88			13,161.30	3,182.80	1,489.20		2,521.20							119,995.38	
CONTRATO	QUINCENA	1	GASTO CORRIENTE	28	RECURSOS FEDERALES					45,840.00				3,980.44			6,580.65	1,591.40	744.60		1,260.60							59,997.69	
CONTRATO	QUINCENA	1	GASTO CORRIENTE	28	RECURSOS FEDERALES					45,840.00				3,980.44			6,580.65	1,591.40	744.60		1,260.60							59,997.69	
CONTRATO	QUINCENA	1	GASTO CORRIENTE	28	RECURSOS FEDERALES					45,840.00				3,980.44			6,580.65	1,591.40	744.60		1,260.60							59,997.69	
CONTRATO	QUINCENA	1	GASTO CORRIENTE	28	RECURSOS FEDERALES					412,560.00				35,823.96			59,225.85	14,322.60	6,701.40		11,345.40							539,979.21	
CONTRATO	QUINCENA	1	GASTO CORRIENTE	28	RECURSOS FEDERALES					275,040.00				23,882.64			39,483.90	9,548.40	4,467.60		8,159.36								360,581.90
CONF MAN M	QUINCENA	1	GASTO CORRIENTE	28	RECURSOS FEDERALES			83,484.08					2,782.80	17,392.52		210,106.60	6,580.65	1,591.40	744.60	5,843.88	19,534.24							348,060.77	
CONF MAN M	QUINCENA	1	GASTO CORRIENTE	28	RECURSOS FEDERALES					101,417.69				3,380.60	21,128.69		308,382.00	6,580.65	1,591.40	744.60	7,099.26	20,501.47							470,826.36
CONF MAN M	QUINCENA	1	GASTO CORRIENTE	28	RECURSOS FEDERALES					101,417.69				3,380.60	21,128.69		308,382.00	6,580.65	1,591.40	744.60	7,099.26	20,501.47							470,826.36
CONF MAN M	QUINCENA	1	GASTO CORRIENTE	28	RECURSOS FEDERALES					101,417.69				3,380.60	21,128.69		308,382.00	6,580.65	1,591.40	744.60	7,099.26	18,637.70							468,962.59
CONF MAN M	QUINCENA	1	GASTO CORRIENTE	28	RECURSOS FEDERALES					101,417.69				3,380.60	21,128.69		308,382.00	6,580.65	1,591.40	744.60	7,099.26	20,501.47							470,826.36

CONF MAN M	QUINCENA	1	GASTO CORRIENTE	28	RECURSOS FEDERALES				101,417.69				3,380.60	21,128.69		308,382.00	6,580.65	1,591.40	744.60	7,099.26	20,501.47							470,826.36	
CONF MAN M	QUINCENA	1	GASTO CORRIENTE	28	RECURSOS FEDERALES				101,417.69				3,380.60	21,128.69		308,382.00	6,580.65	1,591.40	744.60	7,099.26	20,501.47							470,826.36	
CONF MAN M	QUINCENA	1	GASTO CORRIENTE	28	RECURSOS FEDERALES				101,417.69				3,380.60	21,128.69		308,382.00	6,580.65	1,591.40	744.60	7,099.26	20,501.47							470,826.36	
CONF MAN M	QUINCENA	1	GASTO CORRIENTE	28	RECURSOS FEDERALES				101,417.69				3,380.60	21,128.69		308,382.00	6,580.65	1,591.40	744.60	7,099.26	20,501.47							470,826.36	
CONF MAN M	QUINCENA	1	GASTO CORRIENTE	28	RECURSOS FEDERALES				101,417.69				3,380.60	21,128.69	298,281.60		6,580.65	1,591.40	744.60	7,099.26	20,501.47							460,725.96	
CONF MAN M	QUINCENA	1	GASTO CORRIENTE	28	RECURSOS FEDERALES				71,535.88				2,384.54	14,903.31	123,998.80		6,580.65	1,591.40	744.60	5,007.52	18,889.75							245,636.45	
CONF MAN M	QUINCENA	1	GASTO CORRIENTE	28	RECURSOS FEDERALES				71,535.88				2,384.54	14,903.31	123,998.80		6,580.65	1,591.40	744.60	5,007.52	18,889.75							245,636.45	
CONF MAN M	QUINCENA	1	GASTO CORRIENTE	28	RECURSOS FEDERALES				71,535.88				2,384.54	14,903.31	123,998.80		6,580.65	1,591.40	744.60	5,007.52	17,172.50							243,919.20	
CONF MAN M	QUINCENA	1	GASTO CORRIENTE	28	RECURSOS FEDERALES				71,535.88				2,384.54	14,903.31	123,998.80		6,580.65	1,591.40	744.60	5,007.52	18,889.75							245,636.45	
CONF MAN M	QUINCENA	1	GASTO CORRIENTE	28	RECURSOS FEDERALES				71,535.88				2,622.98	14,903.31	123,998.80		6,580.65	1,591.40	744.60	5,007.52	19,187.74							246,172.88	
POL MAN ME	QUINCENA	1	GASTO CORRIENTE	28	RECURSOS FEDERALES												6,580.65	1,591.40	744.60									8,916.65	
POL MAN ME	QUINCENA	1	GASTO CORRIENTE	33	RECURSOS FEDERALES			75,255.70					1,755.98	15,678.27		148,798.56									14,770.80			256,259.31	
CONF MAN M	QUINCENA	1	GASTO CORRIENTE	28	RECURSOS FEDERALES				71,535.88			10,730.40	3,934.48	14,903.31	123,998.80		6,580.65	1,591.40	744.60	5,007.52	19,187.74							258,214.78	
SINDICALIZADO	QUINCENA	1	GASTO CORRIENTE	28	RECURSOS FEDERALES			68,834.90				2,868.10	3,671.20	14,340.60			6,580.65	1,591.40	744.60	4,818.45	43,594.87							147,044.77	
SINDICALIZADO	QUINCENA	1	GASTO CORRIENTE	28	RECURSOS FEDERALES			137,669.80				37,859.18	10,095.80	28,681.20	24,957.50		13,161.30	3,182.80	1,489.20	9,636.90	87,189.74							353,923.42	
SINDICALIZADO	QUINCENA	1	GASTO CORRIENTE	28	RECURSOS FEDERALES			68,834.90				11,472.40	4,130.10	14,340.60			6,580.65	1,591.40	744.60	4,818.45	42,610.20							155,123.30	
SINDICALIZADO	QUINCENA	1	GASTO CORRIENTE	28	RECURSOS FEDERALES			137,669.80				17,208.60	7,801.28	28,681.20	2,587.20		13,161.30	3,182.80	1,489.20	9,636.90	81,903.60							303,321.88	
SINDICALIZADO	QUINCENA	1	GASTO CORRIENTE	28	RECURSOS FEDERALES			68,834.90				11,472.50	4,359.54	14,340.60			6,580.65	1,591.40	744.60	4,818.45	43,640.74							156,383.38	
SINDICALIZADO	QUINCENA	1	GASTO CORRIENTE	28	RECURSOS FEDERALES			68,834.90				8,604.30	3,671.20	14,340.60	4,870.00		6,580.65	1,591.40	744.60	4,818.45	46,773.98							160,830.08	
SINDICALIZADO	QUINCENA	1	GASTO CORRIENTE	28	RECURSOS FEDERALES			68,834.90				8,604.30	3,900.64	14,340.60			6,580.65	1,591.40	744.60	4,818.45	46,773.98							156,189.52	
POL MAN ME	QUINCENA	1	GASTO CORRIENTE	28	RECURSOS FEDERALES			83,484.08					19,340.48			210,106.60	6,580.65	1,591.40	744.60					13,983.64				335,831.45	
POL MAN ME	QUINCENA	1	GASTO CORRIENTE	28	RECURSOS FEDERALES												6,580.65	1,591.40	744.60									8,916.65	
POL MAN ME	QUINCENA	1	GASTO CORRIENTE	33	RECURSOS FEDERALES			83,484.08					1,947.96	17,392.52		252,127.92									15,254.88			370,207.36	
CONF MAN M	QUINCENA	1	GASTO CORRIENTE	28	RECURSOS FEDERALES				166,968.16				5,565.60	34,785.04	420,213.60		13,161.30	3,182.80	1,489.20	11,687.76	39,068.48							696,121.94	
CONF MAN M	QUINCENA	1	GASTO CORRIENTE	28	RECURSOS FEDERALES				83,484.08				2,782.80	17,392.52	210,106.60		6,580.65	1,591.40	744.60	5,843.88	19,534.24							348,060.77	
CONF MAN M	QUINCENA	1	GASTO CORRIENTE	28	RECURSOS FEDERALES				83,484.08				2,782.80	17,392.52	210,106.60		6,580.65	1,591.40	744.60	5,843.88	19,534.24							348,060.77	
CONF MAN M	QUINCENA	1	GASTO CORRIENTE	28	RECURSOS FEDERALES				83,484.08				2,782.80	17,392.52	210,106.60		6,580.65	1,591.40	744.60	5,843.88	19,534.24							348,060.77	
CONF MAN M	QUINCENA	1	GASTO CORRIENTE	28	RECURSOS FEDERALES				83,484.08				2,782.80	17,392.52	210,106.60		6,580.65	1,591.40	744.60	5,843.88	17,758.40							346,284.93	
CONF MAN M	QUINCENA	1	GASTO CORRIENTE	28	RECURSOS FEDERALES				83,484.08				3,895.92	17,392.52	210,107.00		6,580.65	1,591.40	744.60	5,843.88	19,832.12							349,472.17	
CONFIANZA	QUINCENA	1	GASTO CORRIENTE	28	RECURSOS FEDERALES										441,224.14														441,224.14
CONF MAN M	QUINCENA	1	GASTO CORRIENTE	28	RECURSOS FEDERALES				83,484.08				2,782.80	17,392.52	210,106.60		6,580.65	1,591.40	744.60	5,843.88	19,534.24							348,060.77	
CONF MAN M	QUINCENA	1	GASTO CORRIENTE	28	RECURSOS FEDERALES				83,484.08				2,782.80	17,392.52	210,106.60		6,580.65	1,591.40	744.60	5,843.88	19,534.24							348,060.77	
CONF MAN M	QUINCENA	1	GASTO CORRIENTE	28	RECURSOS FEDERALES				83,484.08				2,782.80	17,392.52	210,106.60		6,580.65	1,591.40	744.60	5,843.88	19,534.24							348,060.77	
CONF MAN M	QUINCENA	1	GASTO CORRIENTE	28	RECURSOS FEDERALES				83,484.08				2,782.80	17,392.52	210,106.60		6,580.65	1,591.40	744.60	5,843.88	19,534.24							348,060.77	
CONF MAN M	QUINCENA	1	GASTO CORRIENTE	28	RECURSOS FEDERALES				83,484.08				2,782.80	17,392.52	210,106.60		6,580.65	1,591.40	744.60	5,843.88	19,534.24							348,060.77	
CONF MAN M	QUINCENA	1	GASTO CORRIENTE	28	RECURSOS FEDERALES				83,484.08				2,782.80	17,392.52	210,106.60		6,580.65	1,591.40	744.60	5,843.88	19,534.24							348,060.77	
CONF MAN M	QUINCENA	1	GASTO CORRIENTE	28	RECURSOS FEDERALES				83,484.08				2,782.80	17,392.52	210,106.60		6,580.65	1,591.40	744.60	5,843.88	0.00							328,526.53	
CONF MAN M	QUINCENA	1	GASTO CORRIENTE	28	RECURSOS FEDERALES				83,484.08				2,782.80	17,392.52	210,107.00		6,580.65	1,591.40	744.60	5,843.88	19,534.24							348,061.17	

CONF MAN M	QUINCENA	1	GASTO CORRIENTE	28	RECURSOS FEDERALES				95,432.78				3,181.10	19,881.83		298,281.80	6,580.65	1,591.40	744.60	6,680.31	20,178.73				452,553.20
CONF MAN M	QUINCENA	1	GASTO CORRIENTE	28	RECURSOS FEDERALES				95,432.78				3,181.10	19,881.83		298,181.80	6,580.65	1,591.40	744.60	6,680.31	20,178.73				452,453.20
CONF MAN M	QUINCENA	1	GASTO CORRIENTE	28	RECURSOS FEDERALES				95,432.78				3,181.10	19,881.83		298,281.80	6,580.65	1,591.40	744.60	6,680.31	20,178.73				452,553.20
CONF MAN M	QUINCENA	1	GASTO CORRIENTE	28	RECURSOS FEDERALES				95,432.78				3,181.10	19,881.83		298,281.80	6,580.65	1,591.40	744.60	6,680.31	20,178.73				452,553.20
CONF MAN M	QUINCENA	1	GASTO CORRIENTE	28	RECURSOS FEDERALES				95,432.78				3,181.10	19,881.83		298,282.00	6,580.65	1,591.40	744.60	6,680.31	20,178.73				452,553.40
CONF MAN M	QUINCENA	1	GASTO CORRIENTE	28	RECURSOS FEDERALES				95,432.78				3,181.10	19,881.83		298,281.80	6,580.65	1,591.40	744.60	6,680.31	20,178.73				452,553.20
CONF MAN M	QUINCENA	1	GASTO CORRIENTE	28	RECURSOS FEDERALES				95,432.78				3,181.10	19,881.83		89,454.54	6,580.65	1,591.40	744.60	6,680.31	20,178.73				243,725.94
SINDICALIZADO	QUINCENA	1	GASTO CORRIENTE	28	RECURSOS FEDERALES			339,963.15		28,330.30		18,358.04	70,825.65				32,903.25	7,957.00	3,723.00	23,797.55	236,712.30				762,570.24
SINDICALIZADO	QUINCENA	1	GASTO CORRIENTE	28	RECURSOS FEDERALES			67,992.88		8,499.10		4,079.58	15,865.00				6,580.65	1,591.40	744.60	4,759.51	44,585.75				154,698.47
SINDICALIZADO	QUINCENA	1	GASTO CORRIENTE	28	RECURSOS FEDERALES			679,926.30		96,889.72		38,075.90	141,651.30		2,134.00		65,806.50	15,914.00	7,446.00	47,595.10	472,642.83				1,586,081.65
SINDICALIZADO	QUINCENA	1	GASTO CORRIENTE	28	RECURSOS FEDERALES			67,992.88		2,833.00		3,626.30	15,865.00				6,580.65	1,591.40	744.60	4,759.51	44,677.49				148,670.83
SINDICALIZADO	QUINCENA	1	GASTO CORRIENTE	28	RECURSOS FEDERALES			76,601.13		12,766.90		5,106.74	17,873.60		15,588.80		6,580.65	1,591.40	744.60	5,362.07	38,817.57				181,033.46
SINDICALIZADO	QUINCENA	1	GASTO CORRIENTE	28	RECURSOS FEDERALES			536,207.91		88,729.88		33,193.82	125,115.20	483,097.08	13,916.00		46,064.55	11,139.80	5,212.20	37,534.49	287,407.89				1,667,618.82
SINDICALIZADO	SEMANA	1	GASTO CORRIENTE	28	RECURSOS FEDERALES			536,207.91		63,834.60		31,151.18	125,115.20	366,426.96	38,379.90		46,064.55	11,139.80	5,212.20	37,534.49	271,173.10				1,532,239.89
SINDICALIZADO	SEMANA	1	GASTO CORRIENTE	28	RECURSOS FEDERALES			67,742.55		8,467.80		4,064.56	15,806.59	159,119.28	5,443.10		6,580.65	1,591.40	744.60	4,742.01	37,702.39				312,004.93
SINDICALIZADO	SEMANA	1	GASTO CORRIENTE	28	RECURSOS FEDERALES			975,101.92		101,573.50		54,240.08	227,523.84	960,322.08	62,449.40		105,290.40	25,462.40	11,913.60	68,257.28	628,445.18				3,220,579.68
SINDICALIZADO	SEMANA	1	GASTO CORRIENTE	28	RECURSOS FEDERALES			76,444.83		19,111.20		5,605.96	17,837.13		5,639.40		6,580.65	1,591.40	744.60	5,351.15	38,707.90				177,614.22
SINDICALIZADO	QUINCENA	1	GASTO CORRIENTE	28	RECURSOS FEDERALES			76,444.83		12,740.80		5,096.32	15,926.01		6,084.40		6,580.65	1,591.40	744.60	5,351.15	45,316.59				175,876.75
SINDICALIZADO	QUINCENA	1	GASTO CORRIENTE	28	RECURSOS FEDERALES			76,444.83		9,555.60		4,331.88	17,837.13	101,912.64	4,146.70		6,580.65	1,591.40	744.60	5,351.15	38,524.53				267,021.11
SINDICALIZADO	SEMANA	1	GASTO CORRIENTE	28	RECURSOS FEDERALES			535,113.81		98,741.30		36,693.56	124,859.91	641,109.72	36,722.60		46,064.55	11,139.80	5,212.20	37,458.05	271,046.93				1,844,162.43
SINDICALIZADO	QUINCENA	1	GASTO CORRIENTE	28	RECURSOS FEDERALES			688,003.47		121,037.74		43,828.42	143,334.09	307,436.40	45,820.70		59,225.85	14,322.60	6,701.40	48,160.35	375,537.14				1,853,408.16
SINDICALIZADO	SEMANA	1	GASTO CORRIENTE	28	RECURSOS FEDERALES			305,779.32		70,711.68		20,894.94	63,704.04	410,801.40	26,345.70		26,322.60	6,365.60	2,978.40	21,404.60	169,953.74				1,125,262.02
SINDICALIZADO	SEMANA	1	GASTO CORRIENTE	28	RECURSOS FEDERALES			152,889.66		15,926.00		8,154.12	35,674.26	119,410.20	3,502.60		13,161.30	3,182.80	1,489.20	10,702.30	82,334.01				446,426.45
SINDICALIZADO	SEMANA	1	GASTO CORRIENTE	28	RECURSOS FEDERALES			76,444.83		15,926.00		5,605.96	17,837.13	124,400.16	2,419.70		6,580.65	1,591.40	744.60	5,351.15	38,707.90				295,609.48
SINDICALIZADO	SEMANA	1	GASTO CORRIENTE	28	RECURSOS FEDERALES			121,887.74		2,539.30		5,281.82	28,440.48	109,784.76	5,023.00		13,161.30	3,182.80	1,489.20	8,532.16	73,879.63				373,202.19
SINDICALIZADO	QUINCENA	1	GASTO CORRIENTE	28	RECURSOS FEDERALES			63,345.14				2,111.50	13,196.90				6,580.65	1,591.40	744.60	4,434.15	45,845.91				137,850.25
SINDICALIZADO	SEMANA	1	GASTO CORRIENTE	28	RECURSOS FEDERALES			126,690.28		5,278.80		6,756.84	26,393.80	164,604.72	4,144.00		13,161.30	3,182.80	1,489.20	8,868.30	79,722.61				440,292.65
SINDICALIZADO	SEMANA	1	GASTO CORRIENTE	28	RECURSOS FEDERALES			975,101.92		48,247.50		48,145.74	227,523.84	601,318.20	35,017.10		105,290.40	25,462.40	11,913.60	68,257.28	594,376.97				2,740,654.95
SINDICALIZADO	SEMANA	1	GASTO CORRIENTE	28	RECURSOS FEDERALES			316,725.70		26,393.90		17,525.52	65,984.50	362,438.88	20,726.00		32,903.25	7,957.00	3,723.00	22,170.75	195,621.47				1,072,169.97
SINDICALIZADO	SEMANA	1	GASTO CORRIENTE	28	RECURSOS FEDERALES			121,887.74		2,539.40		5,688.10	28,440.48	133,769.16	5,715.90		13,161.30	3,182.80	1,489.20	8,532.16	73,604.63				398,010.87
SINDICALIZADO	SEMANA	1	GASTO CORRIENTE	28	RECURSOS FEDERALES			64,592.29		2,691.30		3,014.32	15,071.53		3,076.00		6,580.65	1,591.40	744.60	4,521.44	37,384.27				139,267.80
SINDICALIZADO	SEMANA	1	GASTO CORRIENTE	28	RECURSOS FEDERALES			64,592.29		5,382.70		3,444.92	15,071.53	11,125.56			6,580.65	1,591.40	744.60	4,521.44	37,246.77				150,301.86
SINDICALIZADO	QUINCENA	1	GASTO CORRIENTE	28	RECURSOS FEDERALES			64,592.29		2,691.40		2,153.08	15,071.53		2,152.50		6,580.65	1,591.40	744.60	4,521.44	34,646.81				134,745.70
SINDICALIZADO	SEMANA	1	GASTO CORRIENTE	28	RECURSOS FEDERALES			581,330.61		43,061.40		29,712.52	135,643.77	503,144.04	23,547.00		59,225.85	14,322.60	6,701.40	40,692.96	342,999.91				1,780,382.06
SINDICALIZADO	SEMANA	1	GASTO CORRIENTE	28	RECURSOS FEDERALES			64,592.29		2,691.40		3,229.62	15,071.53	62,041.20	3,663.20		6,580.65	1,591.40	744.60	4,521.44	37,338.51				202,065.84
SINDICALIZADO	SEMANA	1	GASTO CORRIENTE	28	RECURSOS FEDERALES			129,184.58				8,181.70	30,143.06	132,185.88	9,122.20		13,161.30	3,182.80	1,489.20	9,042.88	74,860.28				434,776.08

SINDICALIZADO	SEMANA	1	GASTO CORRIENTE	28	RECURSOS FEDERALES			64,592.29			8,074.00		3,444.92	15,071.53	42,346.92	4,413.80	6,580.65	1,591.40	744.60	4,521.44	44,948.42							196,329.97	
SINDICALIZADO	QUINCENA	1	GASTO CORRIENTE	28	RECURSOS FEDERALES			90,261.37			15,043.60		6,318.30	20,810.26		3,791.70	6,580.65	1,591.40	744.60	6,318.27	46,056.78							197,516.93	
SINDICALIZADO	QUINCENA	1	GASTO CORRIENTE	28	RECURSOS FEDERALES			90,261.37			27,078.41		6,619.18	20,810.26	111,331.56	8,780.60	6,580.65	1,591.40	744.60	6,318.27	46,056.78							326,173.08	
SINDICALIZADO	QUINCENA	1	GASTO CORRIENTE	28	RECURSOS FEDERALES			90,261.37			11,282.70		5,114.82	20,810.26		6,385.90	6,580.65	1,591.40	744.60	6,318.27	45,827.65							194,917.62	
CONTRATO	QUINCENA	1	GASTO CORRIENTE	28	RECURSOS FEDERALES				24,000.00				2,084.00				6,580.65	1,591.40	744.60		660.00							35,660.65	
CONFIANZA	QUINCENA	1	GASTO CORRIENTE	28	RECURSOS FEDERALES			60,795.95			7,143.50	3,343.78	12,665.82		5,250.00	6,580.65	1,591.40	744.60	4,255.72	23,797.73								126,169.15	
CONFIANZA	QUINCENA	1	GASTO CORRIENTE	28	RECURSOS FEDERALES			60,795.95			11,905.90	3,546.44	12,665.82		20,000.00	6,580.65	1,591.40	744.60	4,255.72	23,499.85								145,586.33	
CONFIANZA	QUINCENA	1	GASTO CORRIENTE	28	RECURSOS FEDERALES			60,795.95			2,381.20	2,837.14	12,665.82		10,133.80	6,580.65	1,591.40	744.60	4,255.72	21,363.50								123,349.78	
CONFIANZA	QUINCENA	1	GASTO CORRIENTE	28	RECURSOS FEDERALES			60,795.95				2,026.54	12,665.82		2,100.00	6,580.65	1,591.40	744.60	4,255.72	23,499.85								114,260.53	
CONFIANZA	QUINCENA	1	GASTO CORRIENTE	28	RECURSOS FEDERALES			60,795.95				2,330.52	12,665.82		2,100.00	6,580.65	1,591.40	744.60	4,255.72	23,499.85								114,564.51	
CONFIANZA	QUINCENA	1	GASTO CORRIENTE	28	RECURSOS FEDERALES			60,795.95				2,026.54	12,665.82		2,100.00	6,580.65	1,591.40	744.60	4,255.72	23,499.85								114,260.53	
CONFIANZA	QUINCENA	1	GASTO CORRIENTE	28	RECURSOS FEDERALES			60,795.95				2,026.54	12,665.82		10,000.00	6,580.65	1,591.40	744.60	4,255.72	23,499.85								122,160.53	
CONFIANZA	QUINCENA	1	GASTO CORRIENTE	28	RECURSOS FEDERALES			142,546.60			5,583.00	6,177.04	29,697.20		49,200.00	13,161.30	3,182.80	1,489.20	9,978.22	48,725.82									309,741.18
CONFIANZA	QUINCENA	1	GASTO CORRIENTE	28	RECURSOS FEDERALES			71,273.30				2,494.58	14,848.60		2,550.00	6,580.65	1,591.40	744.60	4,989.11	24,064.92									129,137.16
CONFIANZA	QUINCENA	1	GASTO CORRIENTE	28	RECURSOS FEDERALES			71,273.30			2,791.50	3,088.52	14,848.60		2,550.00	6,580.65	1,591.40	744.60	4,989.11	24,362.91									132,820.59
CONFIANZA	QUINCENA	1	GASTO CORRIENTE	28	RECURSOS FEDERALES			142,546.60			2,791.50	5,464.30	29,697.20		57,804.20	13,161.30	3,182.80	1,489.20	9,978.22	0.00									266,115.32
CONFIANZA	QUINCENA	1	GASTO CORRIENTE	28	RECURSOS FEDERALES			71,273.30			2,791.50	3,088.52	14,848.60		13,000.00	6,580.65	1,591.40	744.60	4,989.11	24,064.92									142,972.60
CONFIANZA	QUINCENA	1	GASTO CORRIENTE	28	RECURSOS FEDERALES			71,273.30				2,613.36	14,848.60		2,550.00	6,580.65	1,591.40	744.60	4,989.11	24,064.92									129,255.94
CONFIANZA	QUINCENA	1	GASTO CORRIENTE	28	RECURSOS FEDERALES			71,273.30				2,375.78	14,848.60		2,550.00	6,580.65	1,591.40	744.60	4,989.11	24,064.92									129,018.36
CONFIANZA	QUINCENA	1	GASTO CORRIENTE	28	RECURSOS FEDERALES			285,093.20			5,583.10	10,928.58	59,394.40		15,650.00	26,322.60	6,365.60	2,978.40	19,956.44	96,557.67									528,829.99
CONFIANZA	QUINCENA	1	GASTO CORRIENTE	28	RECURSOS FEDERALES			142,546.60				4,751.56	29,697.20		8,486.40	13,161.30	3,182.80	1,489.20	9,978.22	48,129.84									261,423.12
SINDICALIZADO	QUINCENA	1	GASTO CORRIENTE	28	RECURSOS FEDERALES			69,240.40			11,540.00		4,616.04	14,425.08		2,908.60	6,580.65	1,591.40	744.60	4,846.80	46,521.64								163,015.21
CONTRATO	QUINCENA	1	GASTO CORRIENTE	28	RECURSOS FEDERALES				96,000.00					8,336.00			26,322.60	6,365.60	2,978.40		2,640.00								142,642.60
CONTRATO	QUINCENA	1	GASTO CORRIENTE	28	RECURSOS FEDERALES				24,000.00				2,084.00				6,580.65	1,591.40	744.60		660.00								35,660.65
CONTRATO	QUINCENA	1	GASTO CORRIENTE	28	RECURSOS FEDERALES				192,000.00					16,672.00			52,645.20	12,731.20	5,956.80		4,800.00								284,805.20
CONFIANZA	QUINCENA	1	GASTO CORRIENTE	28	RECURSOS FEDERALES			122,725.26			2,403.40	5,624.92	25,567.76		4,300.00	13,161.30	3,182.80	1,489.20	8,590.82	47,060.86									234,106.32
CONFIANZA	QUINCENA	1	GASTO CORRIENTE	28	RECURSOS FEDERALES			61,362.63			12,016.90	3,579.50	12,783.88		11,000.00	6,580.65	1,591.40	744.60	4,295.41	23,530.43									137,485.40
CONFIANZA	QUINCENA	1	GASTO CORRIENTE	28	RECURSOS FEDERALES			122,725.26				4,602.20	25,567.76		20,150.00	13,161.30	3,182.80	1,489.20	8,590.82	47,358.74									246,828.08
CONFIANZA	QUINCENA	1	GASTO CORRIENTE	28	RECURSOS FEDERALES			61,362.63			7,210.10	3,272.68	12,783.88		11,900.00	6,580.65	1,591.40	744.60	4,295.41	23,828.31									133,569.66
CONFIANZA	QUINCENA	1	GASTO CORRIENTE	28	RECURSOS FEDERALES			429,538.41			60,084.30	23,624.62	89,487.16		54,550.00	46,064.55	11,139.80	5,212.20	30,067.87	167,994.20									917,763.11
CONFIANZA	QUINCENA	1	GASTO CORRIENTE	28	RECURSOS FEDERALES			61,362.63				2,045.42	12,783.88		2,150.00	6,580.65	1,591.40	744.60	4,295.41	23,530.43									115,084.42
CONFIANZA	QUINCENA	1	GASTO CORRIENTE	28	RECURSOS FEDERALES			920,439.45			28,840.60	38,965.34	191,758.20		60,550.00	98,709.75	23,871.00	11,169.00	64,431.15	352,956.45									1,791,690.94
CONFIANZA	QUINCENA	1	GASTO CORRIENTE	28	RECURSOS FEDERALES			122,725.26				4,090.84	25,567.76		4,300.00	13,161.30	3,182.80	1,489.20	8,590.82	47,060.86									230,168.84
CONFIANZA	QUINCENA	1	GASTO CORRIENTE	28	RECURSOS FEDERALES			245,450.52				8,181.68	51,135.52		8,600.00	26,322.60	6,365.60	2,978.40	17,181.64	85,565.20									451,781.16
CONFIANZA	QUINCENA	1	GASTO CORRIENTE	28	RECURSOS FEDERALES			122,725.26				4,397.66	25,567.76		4,300.00	13,161.30	3,182.80	1,489.20	8,590.82	42,782.60									226,197.40
CONFIANZA	QUINCENA	1	GASTO CORRIENTE	28	RECURSOS FEDERALES			61,362.63			2,403.40	2,659.06	12,783.88		18,000.00	6,580.65	1,591.40	744.60	4,295.41	23,828.31									134,249.34

SINDICALIZADO	QUINCENA	1	GASTO CORRIENTE	28	RECURSOS FEDERALES			70,051.16			11,675.20		4,203.08	14,593.99		2,632.60	6,580.65	1,591.40	744.60	4,903.57	43,800.46						160,776.71		
CONFIANZA	QUINCENA	1	GASTO CORRIENTE	28	RECURSOS FEDERALES			61,362.63			12,016.90	3,477.22	12,783.88	7,900.00	6,580.65	1,591.40	744.60	4,295.41	26,811.62									137,564.31	
CONFIANZA	QUINCENA	1	GASTO CORRIENTE	28	RECURSOS FEDERALES			61,362.63				2,352.24	12,783.88	2,150.00	6,580.65	1,591.40	744.60	4,295.41	23,828.31									115,689.12	
CONFIANZA	QUINCENA	1	GASTO CORRIENTE	28	RECURSOS FEDERALES			368,175.78				13,806.62	76,703.28	12,900.00	39,483.90	9,548.40	4,467.60	25,772.46	141,480.46									692,338.50	
CONTRATO	QUINCENA	1	GASTO CORRIENTE	28	RECURSOS FEDERALES				30,000.00			2,605.00			6,580.65	1,591.40	744.60		825.00									42,346.65	
CONFIANZA	QUINCENA	1	GASTO CORRIENTE	28	RECURSOS FEDERALES			61,362.63			7,210.10	3,374.94	12,783.88	20,000.00	6,580.65	1,591.40	744.60	4,295.41	21,391.30									139,334.91	
CONFIANZA	QUINCENA	1	GASTO CORRIENTE	28	RECURSOS FEDERALES			368,175.78			9,613.50	14,829.32	76,703.28	32,126.00	39,483.90	9,548.40	4,467.60	25,772.46	141,182.58									721,902.82	
SINDICALIZADO	QUINCENA	1	GASTO CORRIENTE	28	RECURSOS FEDERALES			61,193.58				2,039.80	12,748.66		6,580.65	1,591.40	744.60	4,283.58	45,482.25									134,664.52	
SINDICALIZADO	QUINCENA	1	GASTO CORRIENTE	28	RECURSOS FEDERALES			122,387.16				4,487.54	25,497.32		13,161.30	3,182.80	1,489.20	8,567.16											178,772.48
SINDICALIZADO	QUINCENA	1	GASTO CORRIENTE	28	RECURSOS FEDERALES			183,580.74		2,549.80	7,955.16	38,245.98	4,798.90	19,741.95	4,774.20	2,233.80	12,850.74	133,038.40											409,769.67
SINDICALIZADO	QUINCENA	1	GASTO CORRIENTE	28	RECURSOS FEDERALES			61,193.58				2,243.76	12,748.66	1,416.50	6,580.65	1,591.40	744.60	4,283.58	45,528.01									136,330.74	
SINDICALIZADO	QUINCENA	1	GASTO CORRIENTE	28	RECURSOS FEDERALES			61,193.58		5,099.40		3,263.66	12,748.66		6,580.65	1,591.40	744.60	4,283.58	45,482.25									140,987.78	
SINDICALIZADO	QUINCENA	1	GASTO CORRIENTE	28	RECURSOS FEDERALES			61,193.58				2,039.80	12,748.66		6,580.65	1,591.40	744.60	4,283.58	35,272.27									124,454.54	
SINDICALIZADO	QUINCENA	1	GASTO CORRIENTE	28	RECURSOS FEDERALES			61,193.58				2,039.80	12,748.66		6,580.65	1,591.40	744.60	4,283.58	35,272.27									124,454.54	
SINDICALIZADO	SEMANA	1	GASTO CORRIENTE	28	RECURSOS FEDERALES			58,760.42				2,154.56	13,710.77	2,684.50	6,580.65	1,591.40	744.60	4,113.20	0.00									90,340.10	
SINDICALIZADO	QUINCENA	1	GASTO CORRIENTE	28	RECURSOS FEDERALES			122,387.16		2,549.80	5,915.38	25,497.32	3,923.50	13,161.30	3,182.80	1,489.20	8,567.16	0.00										186,673.62	
SINDICALIZADO	QUINCENA	1	GASTO CORRIENTE	28	RECURSOS FEDERALES			61,193.58				2,039.80	12,748.66		6,580.65	1,591.40	744.60	4,283.58	0.00									89,182.27	
SINDICALIZADO	QUINCENA	1	GASTO CORRIENTE	28	RECURSOS FEDERALES			58,760.42				2,546.28	13,710.77	1,169.20	6,580.65	1,591.40	744.60	4,113.20	33,123.20									122,339.72	
SINDICALIZADO	SEMANA	1	GASTO CORRIENTE	28	RECURSOS FEDERALES			58,760.42				2,546.28	13,710.77	671.10	6,580.65	1,591.40	744.60	4,113.20	33,123.20									121,841.62	
SINDICALIZADO	QUINCENA	1	GASTO CORRIENTE	28	RECURSOS FEDERALES			550,742.22		5,099.60	22,029.70	114,737.94	14,701.30	59,225.85	14,322.60	6,701.40	38,552.22	366,263.70										1,192,376.53	
SINDICALIZADO	QUINCENA	1	GASTO CORRIENTE	28	RECURSOS FEDERALES			61,193.58				2,243.76	12,748.66		6,580.65	1,591.40	744.60	4,283.58	32,065.70									121,451.93	
SINDICALIZADO	QUINCENA	1	GASTO CORRIENTE	28	RECURSOS FEDERALES			61,193.58				2,039.80	12,748.66		6,580.65	1,591.40	744.60	4,283.58	32,065.70									121,247.97	
SINDICALIZADO	SEMANA	1	GASTO CORRIENTE	28	RECURSOS FEDERALES			58,760.42				2,546.28	13,710.77	1,153.20	6,580.65	1,591.40	744.60	4,113.20	40,333.00									129,533.52	
SINDICALIZADO	QUINCENA	1	GASTO CORRIENTE	28	RECURSOS FEDERALES			244,774.32				9,587.00	50,994.64	2,124.80	26,322.60	6,365.60	2,978.40	17,134.32	153,009.70									513,291.38	
SINDICALIZADO	QUINCENA	1	GASTO CORRIENTE	28	RECURSOS FEDERALES			61,193.58		5,099.50		3,263.66	12,748.66	4,329.40	6,580.65	1,591.40	744.60	4,283.58	41,055.80									140,890.83	
SINDICALIZADO	QUINCENA	1	GASTO CORRIENTE	28	RECURSOS FEDERALES			58,760.42				2,546.28	13,710.77		6,580.65	1,591.40	744.60	4,113.20	44,320.43									132,367.75	
SINDICALIZADO	SEMANA	1	GASTO CORRIENTE	28	RECURSOS FEDERALES			58,760.42		2,448.40	2,742.16	13,710.77			6,580.65	1,591.40	744.60	4,113.20	43,953.80									134,645.40	
SINDICALIZADO	QUINCENA	1	GASTO CORRIENTE	28	RECURSOS FEDERALES			122,387.16		5,099.40	5,711.40	25,497.32	4,817.90	13,161.30	3,182.80	1,489.20	8,567.16	90,964.50										280,878.14	
SINDICALIZADO	QUINCENA	1	GASTO CORRIENTE	28	RECURSOS FEDERALES			61,193.58		2,549.70	2,855.70	12,748.66	1,623.50	6,580.65	1,591.40	744.60	4,283.58	42,303.03										136,474.40	
SINDICALIZADO	QUINCENA	1	GASTO CORRIENTE	28	RECURSOS FEDERALES			61,193.58				2,039.80	12,748.66		6,580.65	1,591.40	744.60	4,283.58	35,318.03									124,500.30	
SINDICALIZADO	SEMANA	1	GASTO CORRIENTE	28	RECURSOS FEDERALES			58,760.42		4,896.70	3,133.90	13,710.77	39,940.80	2,050.20	6,580.65	1,591.40	744.60	4,113.20	44,320.43									179,843.07	
SINDICALIZADO	SEMANA	1	GASTO CORRIENTE	28	RECURSOS FEDERALES			61,193.58		2,549.80	3,263.66	12,748.66	4,271.20	6,580.65	1,591.40	744.60	4,283.58	42,348.90										139,576.03	
SINDICALIZADO	QUINCENA	1	GASTO CORRIENTE	28	RECURSOS FEDERALES			122,387.16			4,283.56	25,497.32	1,217.70	13,161.30	3,182.80	1,489.20	8,567.16	74,471.98										254,258.18	
SINDICALIZADO	SEMANA	1	GASTO CORRIENTE	28	RECURSOS FEDERALES			235,041.68		2,448.40	9,793.44	54,843.08	104,599.56	8,957.70	26,322.60	6,365.60	2,978.40	16,452.80	146,017.08									613,820.34	
SINDICALIZADO	QUINCENA	1	GASTO CORRIENTE	28	RECURSOS FEDERALES			550,742.22		40,795.79	28,149.06	114,737.94	14,848.70	59,225.85	14,322.60	6,701.40	38,552.22	392,358.01										1,260,433.79	
SINDICALIZADO	QUINCENA	1	GASTO CORRIENTE	28	RECURSOS FEDERALES			61,193.58				2,039.80	12,748.66		6,580.65	1,591.40	744.60	4,283.58	35,272.27									124,454.54	

SINDICALIZADO	QUINCENA	1	GASTO CORRIENTE	28	RECURSOS FEDERALES			305,967.90				12,748.60	14,686.46	63,743.30		1,841.50	32,903.25	7,957.00	3,723.00	21,417.90	210,858.67				675,847.58		
SINDICALIZADO	QUINCENA	1	GASTO CORRIENTE	28	RECURSOS FEDERALES			122,387.16					4,691.52	25,497.32				13,161.30	3,182.80	1,489.20	8,567.16	80,754.52				259,730.98	
SINDICALIZADO	QUINCENA	1	GASTO CORRIENTE	28	RECURSOS FEDERALES			58,760.42					2,546.28	13,710.77				6,580.65	1,591.40	744.60	4,113.20	43,953.80				132,001.12	
SINDICALIZADO	SEMANA	1	GASTO CORRIENTE	28	RECURSOS FEDERALES			117,520.84			2,448.40	5,484.32	27,421.54				13,161.30	3,182.80	1,489.20	8,226.40	88,640.86					267,575.66	
SINDICALIZADO	QUINCENA	1	GASTO CORRIENTE	28	RECURSOS FEDERALES			489,548.64			7,649.20	20,805.82	101,989.28		2,705.90		52,645.20	12,731.20	5,956.80	34,268.64	346,876.97					1,075,177.65	
SINDICALIZADO	QUINCENA	1	GASTO CORRIENTE	28	RECURSOS FEDERALES			61,193.58				2,447.74	12,748.66		2,669.50		6,580.65	1,591.40	744.60	4,283.58	38,650.59					130,910.30	
SINDICALIZADO	QUINCENA	1	GASTO CORRIENTE	28	RECURSOS FEDERALES			183,580.74			2,549.70	6,935.30	38,245.98		1,623.50		19,741.95	4,774.20	2,233.80	12,850.74	125,916.01					398,451.92	
SINDICALIZADO	QUINCENA	1	GASTO CORRIENTE	28	RECURSOS FEDERALES			61,193.58				2,447.74	12,748.66		2,705.90		6,580.65	1,591.40	744.60	4,283.58	45,528.01					137,824.12	
SINDICALIZADO	QUINCENA	1	GASTO CORRIENTE	28	RECURSOS FEDERALES			58,760.42			2,448.40	3,133.90	13,710.77		3,507.60		6,580.65	1,591.40	744.60	4,113.20	44,320.43					138,911.37	
SINDICALIZADO	QUINCENA	1	GASTO CORRIENTE	28	RECURSOS FEDERALES			61,193.58				2,651.72	12,748.66				6,580.65	1,591.40	744.60	4,283.58	42,073.90					131,868.09	
SINDICALIZADO	QUINCENA	1	GASTO CORRIENTE	28	RECURSOS FEDERALES			61,193.58			2,549.80	2,651.72	14,108.52		2,124.80		6,580.65	1,591.40	744.60	4,283.58	41,734.88					137,563.53	
SINDICALIZADO	QUINCENA	1	GASTO CORRIENTE	28	RECURSOS FEDERALES			367,161.48			7,649.40	16,114.32	76,491.96		8,045.90		39,483.90	9,548.40	4,467.60	25,701.48	242,752.51						797,416.95
SINDICALIZADO	QUINCENA	1	GASTO CORRIENTE	28	RECURSOS FEDERALES			122,387.16			2,549.80	5,507.42	25,497.32		947.00		13,161.30	3,182.80	1,489.20	8,567.16	87,510.28						270,799.44
SINDICALIZADO	QUINCENA	1	GASTO CORRIENTE	28	RECURSOS FEDERALES			183,580.74				6,731.30	38,245.98				19,741.95	4,774.20	2,233.80	12,850.74	123,790.04						391,948.75
SINDICALIZADO	SEMANA	1	GASTO CORRIENTE	28	RECURSOS FEDERALES			352,562.52			2,448.40	13,514.94	82,264.62	51,420.48	3,966.60		39,483.90	9,548.40	4,467.60	24,679.20	244,127.73						828,484.39
SINDICALIZADO	QUINCENA	1	GASTO CORRIENTE	28	RECURSOS FEDERALES			244,774.32			2,549.70	8,975.10	50,994.64		676.50		26,322.60	6,365.60	2,978.40	17,134.32	147,890.71						508,661.89
SINDICALIZADO	SEMANA	1	GASTO CORRIENTE	28	RECURSOS FEDERALES			61,193.58			2,549.70	2,855.70	12,748.66		1,467.80		6,580.65	1,591.40	744.60	4,283.58	45,482.25						139,497.92
SINDICALIZADO	QUINCENA	1	GASTO CORRIENTE	28	RECURSOS FEDERALES			122,387.16			2,549.70	4,895.50	25,497.32		3,788.20		13,161.30	3,182.80	1,489.20	8,567.16	80,754.52						266,272.86
SINDICALIZADO	QUINCENA	1	GASTO CORRIENTE	28	RECURSOS FEDERALES			183,580.74			5,099.50	8,771.08	38,245.98		4,870.60		19,741.95	4,774.20	2,233.80	12,850.74	132,992.42						413,161.01
SINDICALIZADO	QUINCENA	1	GASTO CORRIENTE	28	RECURSOS FEDERALES			61,193.58				2,039.80	12,748.66				6,580.65	1,591.40	744.60	4,283.58	35,272.27						124,454.54
SINDICALIZADO	QUINCENA	1	GASTO CORRIENTE	28	RECURSOS FEDERALES																	42,348.90					42,348.90
SINDICALIZADO	QUINCENA	1	GASTO CORRIENTE	28	RECURSOS FEDERALES																	35,272.27					35,272.27
SINDICALIZADO	SEMANA	1	GASTO CORRIENTE	28	RECURSOS FEDERALES			58,760.42				2,546.28	13,710.77			1,610.70	6,580.65	1,591.40	744.60	4,113.20	44,366.30						134,024.32
SINDICALIZADO	SEMANA	1	GASTO CORRIENTE	28	RECURSOS FEDERALES			122,325.14			5,096.80	6,524.00	25,484.40		8,004.60		13,161.30	3,182.80	1,489.20	8,562.82	90,999.81						284,830.87
SINDICALIZADO	SEMANA	1	GASTO CORRIENTE	28	RECURSOS FEDERALES			3,055,541.84			90,590.00	139,066.66	712,960.04	2,464,990.44	124,173.20		342,193.80	82,752.80	38,719.20	213,886.40	2,065,669.43						9,330,543.81
SINDICALIZADO	SEMANA	1	GASTO CORRIENTE	28	RECURSOS FEDERALES			1,345,576.54			58,613.60	69,113.70	280,328.40	564,497.40	48,210.40		144,774.30	35,010.80	16,381.20	94,191.02	916,327.28						3,573,024.64
SINDICALIZADO	SEMANA	1	GASTO CORRIENTE	28	RECURSOS FEDERALES			117,520.84			2,448.40	5,288.46	27,421.54	95,139.48	4,528.30		13,161.30	3,182.80	1,489.20	8,226.40	73,329.30						351,736.02
SINDICALIZADO	SEMANA	1	GASTO CORRIENTE	28	RECURSOS FEDERALES			61,162.57			2,548.40	2,854.26	12,742.20		1,601.30		6,580.65	1,591.40	744.60	4,281.41	42,068.62						136,175.41
SINDICALIZADO	SEMANA	1	GASTO CORRIENTE	28	RECURSOS FEDERALES			58,760.42				2,154.56	13,710.77		1,342.30		6,580.65	1,591.40	744.60	4,113.20	36,435.52						125,433.42
SINDICALIZADO	QUINCENA	1	GASTO CORRIENTE	28	RECURSOS FEDERALES			61,162.57				2,038.76	12,742.20				6,580.65	1,591.40	744.60	4,281.41	35,266.99						124,408.58
SINDICALIZADO	SEMANA	1	GASTO CORRIENTE	28	RECURSOS FEDERALES			58,760.42				2,154.56	13,710.77		1,282.00		6,580.65	1,591.40	744.60	4,113.20	36,343.78						125,281.38
CONFIANZA	QUINCENA	1	GASTO CORRIENTE	28	RECURSOS FEDERALES			135,947.48				15,973.80	6,797.40	28,322.40		20,400.00		13,161.30	3,182.80	1,489.20	9,516.36	46,735.20					281,525.94
CONFIANZA	QUINCENA	1	GASTO CORRIENTE	28	RECURSOS FEDERALES			67,973.74			5,324.60	3,398.70	14,161.20		20,000.00		6,580.65	1,591.40	744.60	4,758.18	23,887.05						148,420.12
SINDICALIZADO	SEMANA	1	GASTO CORRIENTE	28	RECURSOS FEDERALES			351,690.00			74,001.41	24,032.20	82,061.00	403,008.84	32,874.70		26,322.60	6,365.60	2,978.40	24,618.44	159,723.63						1,187,676.82
SINDICALIZADO	QUINCENA	1	GASTO CORRIENTE	28	RECURSOS FEDERALES			87,922.50				2,930.76	20,515.25				6,580.65	1,591.40	744.60	6,154.61	39,713.19						166,152.96
SINDICALIZADO	SEMANA	1	GASTO CORRIENTE	28	RECURSOS FEDERALES			791,302.50			223,470.00	58,028.94	184,637.25	1,140,660.00	61,901.20		59,225.85	14,322.60	6,701.40	55,391.49	360,306.54						2,955,947.77

SINDICALIZADO	QUINCENA	1	GASTO CORRIENTE	28	RECURSOS FEDERALES			424,548.80			66,336.00		25,472.94	99,061.40	298,677.48	10,090.40	26,322.60	6,365.60	2,978.40	29,718.36	168,234.88			1,157,806.86
SINDICALIZADO	SEMANA	1	GASTO CORRIENTE	28	RECURSOS FEDERALES			106,137.20			39,801.50		7,783.40	24,765.35	164,574.60	10,685.90	6,580.65	1,591.40	744.60	7,429.59	42,138.47			412,232.66
SINDICALIZADO	SEMANA	1	GASTO CORRIENTE	28	RECURSOS FEDERALES			106,137.20			30,956.70		7,783.40	22,111.92	25,238.28	10,436.10	6,580.65	1,591.40	744.60	7,429.59	49,901.17			268,911.01
CONF MAN M	QUINCENA	1	GASTO CORRIENTE	28	RECURSOS FEDERALES			214,607.64		5,365.20	9,180.46	44,709.93		265,172.60	19,741.95	4,774.20	2,233.80	15,022.56	57,265.23					638,073.57
CONF MAN M	QUINCENA	1	GASTO CORRIENTE	28	RECURSOS FEDERALES			143,071.76			5,365.20	29,806.62		176,782.00	13,161.30	3,182.80	1,489.20	10,015.04	38,077.49					420,951.41
CONF MAN M	QUINCENA	1	GASTO CORRIENTE	28	RECURSOS FEDERALES			214,607.64			7,153.62	44,709.93		265,172.60	19,741.95	4,774.20	2,233.80	15,022.56	56,669.69					630,085.99
CONF MAN M	QUINCENA	1	GASTO CORRIENTE	28	RECURSOS FEDERALES			214,607.64			7,153.62	44,709.93		265,172.60	19,741.95	4,774.20	2,233.80	15,022.56	56,669.25					630,085.55
CONF MAN M	QUINCENA	1	GASTO CORRIENTE	28	RECURSOS FEDERALES			71,535.88			17,287.85			88,390.60	6,580.65	1,591.40	744.60	5,007.52	18,889.75					210,028.25
POL MAN ME	QUINCENA	1	GASTO CORRIENTE	28	RECURSOS FEDERALES		214,607.64				49,967.85			265,171.80	19,741.95	4,774.20	2,233.80				40,017.78			596,515.02
TRA MAN ME	QUINCENA	1	GASTO CORRIENTE	28	RECURSOS FEDERALES		71,535.88				16,572.49			88,390.60	6,580.65	1,591.40	744.60				13,339.26			198,754.88
CONF MAN M	QUINCENA	1	GASTO CORRIENTE	28	RECURSOS FEDERALES			143,071.76			4,769.08	29,806.62		176,781.20	13,161.30	3,182.80	1,489.20	10,015.04	38,077.49					420,354.49
CONF MAN M	QUINCENA	1	GASTO CORRIENTE	28	RECURSOS FEDERALES			143,071.76		5,365.20	5,842.12	29,806.62		176,781.60	13,161.30	3,182.80	1,489.20	10,015.04	34,345.00					423,060.64
CONF MAN M	QUINCENA	1	GASTO CORRIENTE	28	RECURSOS FEDERALES			429,215.28		24,143.30	18,360.94	89,419.86		530,345.60	39,483.90	9,548.40	4,467.60	30,045.12	118,306.10					1,293,336.10
CONFIANZA	QUINCENA	1	GASTO CORRIENTE	28	RECURSOS FEDERALES									380,085.18										380,085.18
CONF MAN M	QUINCENA	1	GASTO CORRIENTE	28	RECURSOS FEDERALES			715,358.80			25,037.66	149,033.10		883,907.60	65,806.50	15,914.00	7,446.00	50,075.20	189,195.49					2,101,774.35
CONF MAN M	QUINCENA	1	GASTO CORRIENTE	28	RECURSOS FEDERALES			143,071.76		5,365.20	6,199.80	29,806.62		176,781.60	13,161.30	3,182.80	1,489.20	10,015.04	38,077.49					427,150.81
CONF MAN M	QUINCENA	1	GASTO CORRIENTE	28	RECURSOS FEDERALES			296,143.52		13,413.00	12,399.58	59,613.24		353,563.60	26,322.60	6,365.60	2,978.40	20,030.08	75,856.99					856,686.61
CONF MAN M	QUINCENA	1	GASTO CORRIENTE	28	RECURSOS FEDERALES			214,607.64			7,153.62	44,709.93		265,171.80	19,741.95	4,774.20	2,233.80	15,022.56	56,967.24					630,382.74
CONF MAN M	QUINCENA	1	GASTO CORRIENTE	28	RECURSOS FEDERALES			143,071.76		13,413.00	7,511.28	29,806.62		176,782.00	13,161.30	3,182.80	1,489.20	10,015.04	38,375.48					436,808.48
CONF MAN M	QUINCENA	1	GASTO CORRIENTE	28	RECURSOS FEDERALES			357,679.40		45,604.20	18,241.70	74,516.55		441,954.60	32,903.25	7,957.00	3,723.00	25,037.60	0.00					1,007,617.30
CONF MAN M	QUINCENA	1	GASTO CORRIENTE	28	RECURSOS FEDERALES			71,535.88			2,384.54	14,903.31		88,390.60	6,580.65	1,591.40	744.60	5,007.52	18,889.75					210,028.25
CONF MAN M	QUINCENA	1	GASTO CORRIENTE	28	RECURSOS FEDERALES			214,607.64			7,153.62	44,709.93		265,171.80	19,741.95	4,774.20	2,233.80	15,022.56	51,517.50					624,933.00
CONF MAN M	QUINCENA	1	GASTO CORRIENTE	28	RECURSOS FEDERALES			143,071.76		5,365.20	5,842.12	29,806.62		176,781.20	13,161.30	3,182.80	1,489.20	10,015.04	38,077.49					426,792.73
CONF MAN M	QUINCENA	1	GASTO CORRIENTE	28	RECURSOS FEDERALES			214,607.64		5,365.20	8,345.88	44,709.93		265,172.20	19,741.95	4,774.20	2,233.80	15,022.56	51,517.50					631,490.86
CONF MAN M	QUINCENA	1	GASTO CORRIENTE	28	RECURSOS FEDERALES			71,535.88			2,384.54	14,903.31		88,390.60	6,580.65	1,591.40	744.60	5,007.52	18,248.71					209,387.21
CONF MAN M	QUINCENA	1	GASTO CORRIENTE	28	RECURSOS FEDERALES			214,607.64		2,682.60	8,822.78	44,709.93		265,172.60	19,741.95	4,774.20	2,233.80	15,022.56	51,517.50					629,285.56
CONF MAN M	QUINCENA	1	GASTO CORRIENTE	28	RECURSOS FEDERALES			71,535.88			2,384.54	14,903.31		88,390.60	6,580.65	1,591.40	744.60	5,007.52	18,889.75					210,028.25
CONF MAN M	QUINCENA	1	GASTO CORRIENTE	28	RECURSOS FEDERALES			143,071.76		8,047.80	6,676.70	29,806.62		176,781.60	13,161.30	3,182.80	1,489.20	10,015.04	37,779.50					430,012.32
CONF MAN M	QUINCENA	1	GASTO CORRIENTE	28	RECURSOS FEDERALES			143,071.76			4,769.08	29,806.62		176,781.20	13,161.30	3,182.80	1,489.20	10,015.04	34,345.00					416,622.00
CONF MAN M	QUINCENA	1	GASTO CORRIENTE	28	RECURSOS FEDERALES			71,535.88			2,622.98	14,903.31		88,390.60	6,580.65	1,591.40	744.60	5,007.52	18,889.75					210,266.69
CONF MAN M	QUINCENA	1	GASTO CORRIENTE	28	RECURSOS FEDERALES			214,607.64		8,047.80	8,822.78	44,709.93		265,172.60	19,741.95	4,774.20	2,233.80	15,022.56	56,669.25					639,802.51
CONF MAN M	QUINCENA	1	GASTO CORRIENTE	28	RECURSOS FEDERALES			214,607.64			7,153.62	44,709.93		265,171.80	19,741.95	4,774.20	2,233.80	15,022.56	56,669.25					630,084.75
CONF MAN M	QUINCENA	1	GASTO CORRIENTE	28	RECURSOS FEDERALES			214,607.64		16,095.60	8,942.02	44,709.93		265,172.20	19,741.95	4,774.20	2,233.80	15,022.56	56,669.25					647,969.15
CONF MAN M	QUINCENA	1	GASTO CORRIENTE	28	RECURSOS FEDERALES			429,215.28			14,664.92	89,419.86		530,343.60	39,483.90	9,548.40	4,467.60	30,045.12	113,636.49					1,260,825.17
CONF MAN M	QUINCENA	1	GASTO CORRIENTE	28	RECURSOS FEDERALES			572,287.04			19,076.32	119,226.48		707,124.80	52,645.20	12,731.20	5,956.80	40,060.16	151,118.00					1,680,226.00
CONF MAN M	QUINCENA	1	GASTO CORRIENTE	28	RECURSOS FEDERALES			429,215.28		10,730.40	15,857.18	89,419.86		530,344.00	39,483.90	9,548.40	4,467.60	30,045.12	117,279.58					1,276,391.32

CONF MAN M	QUINCENA	1	GASTO CORRIENTE	28	RECURSOS FEDERALES				143,071.76					4,769.08	29,806.62			176,787.20	13,161.30	3,182.80	1,489.20	10,015.04	38,077.49											420,360.49				
CONF MAN M	QUINCENA	1	GASTO CORRIENTE	28	RECURSOS FEDERALES				71,535.88			10,730.40	3,934.48	14,903.31				88,391.00	6,580.65	1,591.40	744.60	5,007.52	19,187.74												222,606.98			
CONF MAN M	QUINCENA	1	GASTO CORRIENTE	28	RECURSOS FEDERALES				286,143.52									10,253.52	59,613.24				353,569.20	26,322.60	6,365.60	2,978.40	20,030.08	75,856.99							841,133.15			
CONF MAN M	QUINCENA	1	GASTO CORRIENTE	28	RECURSOS FEDERALES				143,071.76									5,245.98	29,806.62				176,781.20	13,161.30	3,182.80	1,489.20	10,015.04	37,779.50							420,533.40			
CONF MAN M	QUINCENA	1	GASTO CORRIENTE	28	RECURSOS FEDERALES				143,071.76									4,769.08	29,806.62				176,781.20	13,161.30	3,182.80	1,489.20	10,015.04	37,779.50							420,056.50			
CONF MAN M	QUINCENA	1	GASTO CORRIENTE	28	RECURSOS FEDERALES				143,071.76									4,769.08	29,806.62				176,781.20	13,161.30	3,182.80	1,489.20	10,015.04	37,779.94							420,056.94			
POL MAN ME	QUINCENA	1	GASTO CORRIENTE	28	RECURSOS FEDERALES																																	62,416.55
POL MAN ME	QUINCENA	1	GASTO CORRIENTE	33	RECURSOS FEDERALES			500,751.16					3,362.20	12,852.68	104,323.17								742,482.48														1,465,635.13	
TRA MAN ME	QUINCENA	1	GASTO CORRIENTE	28	RECURSOS FEDERALES			286,143.52						7,177.48	59,613.24								353,563.20	26,322.60	6,365.60	2,978.40		53,357.04									795,521.08	
CONF MAN M	QUINCENA	1	GASTO CORRIENTE	28	RECURSOS FEDERALES				71,535.88														2,742.22	14,903.31			88,391.00	6,580.65	1,591.40	744.60	5,007.52	18,889.75						210,386.33
CONF MAN M	QUINCENA	1	GASTO CORRIENTE	28	RECURSOS FEDERALES				214,607.64				2,682.60	7,865.98	44,709.93								265,172.20	19,741.95	4,774.20	2,233.80	15,022.56	56,967.24									633,781.10	
CONF MAN M	QUINCENA	1	GASTO CORRIENTE	28	RECURSOS FEDERALES				71,535.88														2,384.54	14,903.31			88,390.60	6,580.65	1,591.40	744.60	5,007.52	18,889.75						210,028.25
CONF MAN M	QUINCENA	1	GASTO CORRIENTE	28	RECURSOS FEDERALES				143,071.76														5,007.52	29,806.62			176,781.60	13,161.30	3,182.80	1,489.20	10,015.04	37,779.50						420,295.34
CONF MAN M	QUINCENA	1	GASTO CORRIENTE	28	RECURSOS FEDERALES				143,071.76														4,888.30	29,806.62			176,781.20	13,161.30	3,182.80	1,489.20	10,015.04	37,779.50						420,175.72
CONF MAN M	QUINCENA	1	GASTO CORRIENTE	28	RECURSOS FEDERALES				143,071.76														4,769.08	29,806.62			176,781.20	13,161.30	3,182.80	1,489.20	10,015.04	37,779.50						420,056.50
CONF MAN M	QUINCENA	1	GASTO CORRIENTE	28	RECURSOS FEDERALES				214,607.64														7,511.30	44,709.93			265,172.20	19,741.95	4,774.20	2,233.80	15,022.56	56,967.24						630,740.82
CONF MAN M	QUINCENA	1	GASTO CORRIENTE	28	RECURSOS FEDERALES				786,894.68				13,413.00	30,522.08	163,936.41								972,299.40	72,387.15	17,505.40	8,190.60	55,082.72	212,027.20									2,332,258.64	
CONF MAN M	QUINCENA	1	GASTO CORRIENTE	28	RECURSOS FEDERALES				715,358.80														23,845.40	149,033.10			883,908.00	65,806.50	15,914.00	7,446.00	50,075.20	188,897.94						2,100,284.94
CONF MAN M	QUINCENA	1	GASTO CORRIENTE	28	RECURSOS FEDERALES				500,751.16				13,413.00	19,553.22	104,323.17								618,735.00	46,064.55	11,139.80	5,212.20	35,052.64	132,824.23									1,487,068.97	
CONF MAN M	QUINCENA	1	GASTO CORRIENTE	28	RECURSOS FEDERALES				214,607.64														7,153.62	44,709.93			265,171.80	19,741.95	4,774.20	2,233.80	15,022.56	56,669.25						630,084.75
CONF MAN M	QUINCENA	1	GASTO CORRIENTE	28	RECURSOS FEDERALES				143,071.76														4,769.08	29,806.62			176,781.60	13,161.30	3,182.80	1,489.20	10,015.04	38,077.49						420,354.89
CONF MAN M	QUINCENA	1	GASTO CORRIENTE	28	RECURSOS FEDERALES				143,071.76														4,769.08	29,806.62			176,781.20	13,161.30	3,182.80	1,489.20	10,015.04	37,779.50						420,056.50
CONF MAN M	QUINCENA	1	GASTO CORRIENTE	28	RECURSOS FEDERALES				214,607.64														7,153.62	44,709.93			265,171.80	19,741.95	4,774.20	2,233.80	15,022.56	56,669.25						630,084.75
CONF MAN M	QUINCENA	1	GASTO CORRIENTE	28	RECURSOS FEDERALES				214,607.64														7,153.62	44,709.93			265,171.80	19,741.95	4,774.20	2,233.80	15,022.56	56,967.24						630,382.74
CONF MAN M	QUINCENA	1	GASTO CORRIENTE	28	RECURSOS FEDERALES				429,215.28				10,730.40	16,214.86	89,419.86								530,344.40	39,483.90	9,548.40	4,467.60	30,045.12	113,934.48									1,273,404.30	
CONF MAN M	QUINCENA	1	GASTO CORRIENTE	28	RECURSOS FEDERALES				143,071.76														5,484.44	29,806.62			176,781.60	13,161.30	3,182.80	1,489.20	10,015.04	38,077.49						421,070.25
CONF MAN M	QUINCENA	1	GASTO CORRIENTE	28	RECURSOS FEDERALES				929,966.44				8,047.80	33,383.54	193,743.03								857,533.40	85,548.45	20,688.20	9,679.80	65,097.76	246,460.72									2,450,149.14	
CONF MAN M	QUINCENA	1	GASTO CORRIENTE	28	RECURSOS FEDERALES				572,287.04														19,076.32	119,226.48			707,124.80	52,645.20	12,731.20	5,956.80	40,060.16	151,415.99						1,680,523.99
CONF MAN M	QUINCENA	1	GASTO CORRIENTE	28	RECURSOS FEDERALES				429,215.28				2,682.60	15,857.18	89,419.86								147,299.41	39,483.90	9,548.40	4,467.60	30,045.12	113,636.49									881,655.84	
TRANSITO	QUINCENA	1	GASTO CORRIENTE	28	RECURSOS FEDERALES			798,695.04					41,709.80	16,539.68	166,394.76								78,967.80	19,096.80	8,935.20		305,516.64	72,000.00									1,507,855.72	
CONFIANZA	QUINCENA	1	GASTO CORRIENTE	28	RECURSOS FEDERALES				69,879.48														2,678.72	14,558.22			2,450.00	6,580.65	1,591.40	744.60	4,891.60	23,989.79						127,364.46
SINDICALIZADO	QUINCENA	1	GASTO CORRIENTE	28	RECURSOS FEDERALES			90,355.40															6,626.06	18,824.04			36,789.80	6,580.65	1,591.40	744.60	6,324.85	47,233.01						255,729.69
CONFIANZA	QUINCENA	1	GASTO CORRIENTE	28	RECURSOS FEDERALES				70,602.84														2,353.44	14,708.92			2,500.00	6,580.65	1,591.40	744.60	4,942.21	21,844.40						125,868.46
CONFIANZA	QUINCENA	1	GASTO CORRIENTE	28	RECURSOS FEDERALES				70,602.84														2,588.78	14,708.92			2,500.00	6,580.65	1,591.40	744.60	4,942.21	24,028.84						128,288.24
CONFIANZA	QUINCENA	1	GASTO CORRIENTE	28	RECURSOS FEDERALES				70,602.84														5,530.50	3,765.48			20,000.00	6,580.65	1,591.40	744.60	4,942.21	24,326.72						152,793.32
CONFIANZA	QUINCENA	1	GASTO CORRIENTE	28	RECURSOS FEDERALES				211,808.52														7,295.66	44,126.76			37,750.00	19,741.95	4,774.20	2,233.80	14,826.63	72,086.52						414,644.04

CONFIANZA	QUINCENA	1	GASTO CORRIENTE	28	RECURSOS FEDERALES				211,808.52			2,765.30	8,119.34	44,126.76		7,500.00	19,741.95	4,774.20	2,233.80	14,826.63	65,804.00			381,700.50	
CONFIANZA	QUINCENA	1	GASTO CORRIENTE	28	RECURSOS FEDERALES				141,205.68				5,412.90	29,417.84		6,250.00	13,161.30	3,182.80	1,489.20	9,884.42	43,688.80			253,692.94	
CONFIANZA	QUINCENA	1	GASTO CORRIENTE	28	RECURSOS FEDERALES				353,014.20			8,295.80	14,120.60	73,544.60		34,350.00	32,903.25	7,957.00	3,723.00	24,711.05	120,442.08			673,061.58	
CONFIANZA	QUINCENA	1	GASTO CORRIENTE	28	RECURSOS FEDERALES				211,808.52			2,765.30	7,648.66	44,126.76		26,701.40	19,741.95	4,774.20	2,233.80	14,826.63	72,086.41			406,713.63	
CONFIANZA	QUINCENA	1	GASTO CORRIENTE	28	RECURSOS FEDERALES				141,205.68			19,356.90	7,766.32	29,417.84		47,000.00	13,161.30	3,182.80	1,489.20	9,884.42	52,130.87			324,595.33	
CONFIANZA	QUINCENA	1	GASTO CORRIENTE	28	RECURSOS FEDERALES				70,602.84				2,353.44	14,708.92		2,500.00	6,580.65	1,591.40	744.60	4,942.21	24,028.84			128,052.90	
CONFIANZA	QUINCENA	1	GASTO CORRIENTE	28	RECURSOS FEDERALES				70,602.84				2,706.44	14,708.92		2,500.00	6,580.65	1,591.40	744.60	4,942.21	24,028.84			128,405.90	
CONFIANZA	QUINCENA	1	GASTO CORRIENTE	28	RECURSOS FEDERALES				70,602.84			11,061.10	4,000.84	14,708.92		6,000.00	6,580.65	1,591.40	744.60	4,942.21	24,326.72			144,559.28	
TRANSITO	QUINCENA	1	GASTO CORRIENTE	28	RECURSOS FEDERALES		79,064.79					6,193.40	1,937.10	16,471.83			6,580.65	1,591.40	744.60		26,134.35	6,000.00		144,718.12	
CONFIANZA	QUINCENA	1	GASTO CORRIENTE	28	RECURSOS FEDERALES				70,602.84				2,588.78	14,708.92		2,500.00	6,580.65	1,591.40	744.60	4,942.21	24,028.84			128,288.24	
CONFIANZA	QUINCENA	1	GASTO CORRIENTE	28	RECURSOS FEDERALES				211,808.52			11,061.00	10,002.08	44,126.76		64,500.00	19,741.95	4,774.20	2,233.80	14,826.63	72,384.40			455,459.34	
CONFIANZA	QUINCENA	1	GASTO CORRIENTE	28	RECURSOS FEDERALES				282,411.36			27,652.70	14,120.60	58,835.68		57,633.20	26,322.60	6,365.60	2,978.40	19,769.84	96,413.24			592,502.22	
CONFIANZA	QUINCENA	1	GASTO CORRIENTE	28	RECURSOS FEDERALES				70,602.84				2,353.44	14,708.92		500.00	6,580.65	1,591.40	744.60	4,942.21	24,028.84			128,052.90	
CONFIANZA	QUINCENA	1	GASTO CORRIENTE	28	RECURSOS FEDERALES				70,602.84			13,826.40	4,000.84	14,708.92		20,000.00	6,580.65	1,591.40	744.60	4,942.21	0.00			136,997.86	
CONF MAN M	QUINCENA	1	GASTO CORRIENTE	28	RECURSOS FEDERALES				143,071.76				4,769.08	29,806.62		247,997.60	13,161.30	3,182.80	1,489.20	10,015.04	37,779.50			491,272.90	
CONF MAN M	QUINCENA	1	GASTO CORRIENTE	28	RECURSOS FEDERALES				71,535.88				2,384.54	14,903.31		123,998.80	6,580.65	1,591.40	744.60	5,007.52	18,889.75			245,636.45	
CONF MAN M	QUINCENA	1	GASTO CORRIENTE	28	RECURSOS FEDERALES				71,535.88			5,365.20	3,576.80	14,903.31		123,999.00	6,580.65	1,591.40	744.60	5,007.52	19,187.74			252,492.10	
CONFIANZA	QUINCENA	1	GASTO CORRIENTE	28	RECURSOS FEDERALES											176,081.93									176,081.93
CONF MAN M	QUINCENA	1	GASTO CORRIENTE	28	RECURSOS FEDERALES				143,071.76				5,245.98	29,806.62		247,996.80	13,161.30	3,182.80	1,489.20	10,015.04	38,077.49			492,046.99	
CONF MAN M	QUINCENA	1	GASTO CORRIENTE	28	RECURSOS FEDERALES				214,607.64			2,682.60	7,868.98	44,709.93		336,388.20	19,741.95	4,774.20	2,233.80	15,022.56	56,669.69			704,699.55	
CONF MAN M	QUINCENA	1	GASTO CORRIENTE	28	RECURSOS FEDERALES				71,535.88				2,384.54	14,903.31		123,998.80	6,580.65	1,591.40	744.60	5,007.52	17,172.50			243,919.20	
CONF MAN M	QUINCENA	1	GASTO CORRIENTE	28	RECURSOS FEDERALES				71,535.88				2,384.54	14,903.31		88,390.60	6,580.65	1,591.40	744.60	5,007.52	18,890.19			210,028.69	
CONF MAN M	QUINCENA	1	GASTO CORRIENTE	28	RECURSOS FEDERALES				143,071.76				4,769.08	29,806.62		247,997.60	13,161.30	3,182.80	1,489.20	10,015.04	37,779.50			491,272.90	
CONF MAN M	QUINCENA	1	GASTO CORRIENTE	28	RECURSOS FEDERALES				71,535.88				2,384.54	14,903.31		123,998.80	6,580.65	1,591.40	744.60	5,007.52	18,889.75			245,636.45	
POL MAN ME	QUINCENA	1	GASTO CORRIENTE	28	RECURSOS FEDERALES												32,903.25	7,957.00	3,723.00					44,583.25	
POL MAN ME	QUINCENA	1	GASTO CORRIENTE	33	RECURSOS FEDERALES		357,679.40						8,846.66	74,516.55		743,981.28					72,759.60			1,257,783.49	
CONF MAN M	QUINCENA	1	GASTO CORRIENTE	28	RECURSOS FEDERALES				71,535.88				2,384.54	14,903.31		123,998.80	6,580.65	1,591.40	744.60	5,007.52	18,889.75			245,636.45	
CONF MAN M	QUINCENA	1	GASTO CORRIENTE	28	RECURSOS FEDERALES				71,535.88				2,742.22	14,903.31		123,999.00	6,580.65	1,591.40	744.60	5,007.52	19,187.74			246,292.32	
CONF MAN M	QUINCENA	1	GASTO CORRIENTE	28	RECURSOS FEDERALES				143,071.76				5,126.76	29,806.62		247,997.80	13,161.30	3,182.80	1,489.20	10,015.04	37,779.50			491,630.78	
CONF MAN M	QUINCENA	1	GASTO CORRIENTE	28	RECURSOS FEDERALES				357,679.40				11,922.70	74,516.55		619,994.00	32,903.25	7,957.00	3,723.00	25,037.60	94,448.75			1,228,182.25	
CONF MAN M	QUINCENA	1	GASTO CORRIENTE	28	RECURSOS FEDERALES				71,535.88				2,384.54	14,903.31		123,998.80	6,580.65	1,591.40	744.60	5,007.52	18,889.75			245,636.45	
CONF MAN M	QUINCENA	1	GASTO CORRIENTE	28	RECURSOS FEDERALES				71,535.88				2,384.54	14,903.31		123,998.80	6,580.65	1,591.40	744.60	5,007.52	18,889.75			245,636.45	
CONF MAN M	QUINCENA	1	GASTO CORRIENTE	28	RECURSOS FEDERALES				214,607.64				7,153.62	44,709.93		371,996.40	19,741.95	4,774.20	2,233.80	15,022.56	56,669.25			736,909.35	
CONF MAN M	QUINCENA	1	GASTO CORRIENTE	28	RECURSOS FEDERALES				500,751.16				16,691.78	104,323.17		857,269.60	46,064.55	11,139.80	5,212.20	35,052.64	132,228.25			1,708,733.15	
CONF MAN M	QUINCENA	1	GASTO CORRIENTE	28	RECURSOS FEDERALES				143,071.76				4,769.08	29,806.62		247,997.60	13,161.30	3,182.80	1,489.20	10,015.04	37,779.50			491,272.90	
CONF MAN M	QUINCENA	1	GASTO CORRIENTE	28	RECURSOS FEDERALES				143,071.76				5,126.76	29,806.62		74,399.28	13,161.30	3,182.80	1,489.20	10,015.04	38,077.49			318,330.25	

CONFIANZA	QUINCENA	1	GASTO CORRIENTE	28	RECURSOS FEDERALES				941,527.98						16,389.50	36,440.66	196,151.67						27,000.00	59,225.85	14,322.60	6,701.40	65,906.82	232,769.79						1,596,436.27					
POLICIA	QUINCENA	1	GASTO CORRIENTE	28	RECURSOS FEDERALES																			19,741.95	4,774.20	2,233.80							18,000.00			44,749.95			
POLICIA	QUINCENA	1	GASTO CORRIENTE	33	RECURSOS FEDERALES			199,673.76								28,154.01	5,590.88	41,598.69																	83,322.72			365,437.10	
SINDICALIZADO	SEMANA	1	GASTO CORRIENTE	28	RECURSOS FEDERALES			293,802.10			7,345.20		13,123.20	68,553.85	134,761.20	10,514.70							32,903.25	7,957.00	3,723.00	20,566.00		163,323.25							776,572.75				
SINDICALIZADO	SEMANA	1	GASTO CORRIENTE	28	RECURSOS FEDERALES			61,162.57			2,548.40		3,262.00	12,742.20		3,735.40							6,580.65	1,591.40	744.60	4,261.41		39,423.67							136,072.30				
SINDICALIZADO	SEMANA	1	GASTO CORRIENTE	28	RECURSOS FEDERALES			117,520.84			4,896.80		6,267.80	27,421.54	150,222.12	6,151.80							13,161.30	3,182.80	1,489.20	8,226.40		72,779.30							411,319.90				
SINDICALIZADO	SEMANA	1	GASTO CORRIENTE	28	RECURSOS FEDERALES			428,137.99			28,032.60		22,834.02	89,195.40	636,574.32	29,083.10							46,064.55	11,139.80	5,212.20	29,969.87		271,250.43							1,597,494.28				
SINDICALIZADO	SEMANA	1	GASTO CORRIENTE	28	RECURSOS FEDERALES			10,518,115.18			1,180,106.50		607,975.88	2,454,227.83	13,106,877.60	732,664.10							1,177,936.35	284,860.60	133,283.40	736,262.80		6,613,201.65							37,545,511.89				
SINDICALIZADO	SEMANA	1	GASTO CORRIENTE	28	RECURSOS FEDERALES			66,744.85					3,337.24	15,573.80	90,420.24	3,381.40							6,580.65	1,591.40	744.60	4,672.15		37,632.87							230,679.20				
SINDICALIZADO	SEMANA	1	GASTO CORRIENTE	28	RECURSOS FEDERALES			66,744.85			16,686.20		4,894.62	15,573.80	99,101.04	6,405.60							6,580.65	1,591.40	744.60	4,672.15		37,587.00							260,581.91				
SINDICALIZADO	QUINCENA	1	GASTO CORRIENTE	28	RECURSOS FEDERALES			69,489.48			8,686.20		4,169.38	14,476.97	35,523.36	2,734.50							6,580.65	1,591.40	744.60	4,864.30		43,842.92							192,703.76				
SINDICALIZADO	SEMANA	1	GASTO CORRIENTE	28	RECURSOS FEDERALES			69,489.48			5,790.80		3,706.12	14,476.97	104,757.48	4,395.60							6,580.65	1,591.40	744.60	4,864.30		43,842.92							260,240.32				
SINDICALIZADO	QUINCENA	1	GASTO CORRIENTE	28	RECURSOS FEDERALES			129,185.82			2,691.40		5,167.44	26,913.72									13,161.30	3,182.80	1,489.20	9,043.02		91,472.15							282,306.85				
SINDICALIZADO	QUINCENA	1	GASTO CORRIENTE	28	RECURSOS FEDERALES			64,593.04					2,368.42	15,071.71		1,428.10							6,580.65	1,591.40	744.60	4,521.51		41,105.46							138,004.89				
SINDICALIZADO	QUINCENA	1	GASTO CORRIENTE	28	RECURSOS FEDERALES			129,185.82			2,691.40		5,813.38	26,913.72		3,213.70							13,161.30	3,182.80	1,489.20	9,043.02		88,980.32							283,674.66				
SINDICALIZADO	QUINCENA	1	GASTO CORRIENTE	28	RECURSOS FEDERALES			193,778.73			8,074.20		9,904.26	40,370.58		4,998.20							19,741.95	4,774.20	2,233.80	13,564.53		137,895.56							435,336.01				
SINDICALIZADO	QUINCENA	1	GASTO CORRIENTE	28	RECURSOS FEDERALES			64,592.91			10,765.50		2,799.04	14,892.25		2,541.80							6,580.65	1,591.40	744.60	4,521.51		44,741.18							153,770.84				
SINDICALIZADO	QUINCENA	1	GASTO CORRIENTE	28	RECURSOS FEDERALES			64,592.91			64,592.91		2,799.04	13,456.86		1,052.30							6,580.65	1,591.40	744.60	4,521.51		45,736.02							141,075.29				
SINDICALIZADO	QUINCENA	1	GASTO CORRIENTE	28	RECURSOS FEDERALES			64,592.91			2,691.40		3,014.34	13,456.86		1,713.70							6,580.65	1,591.40	744.60	4,521.51		98,907.37							98,907.37				
CONFIANZA	QUINCENA	1	GASTO CORRIENTE	28	RECURSOS FEDERALES																															4,978.98			4,978.98
SINDICALIZADO	QUINCENA	1	GASTO CORRIENTE	28	RECURSOS FEDERALES			64,592.91			2,691.40		3,444.96	13,456.86									6,580.65	1,591.40	744.60	4,521.51		46,102.65								143,726.94			
SINDICALIZADO	QUINCENA	1	GASTO CORRIENTE	28	RECURSOS FEDERALES			193,778.73			2,691.40		8,827.72	40,370.58		1,852.60							19,741.95	4,774.20	2,233.80	13,564.53	0.00										287,835.51		
SINDICALIZADO	QUINCENA	1	GASTO CORRIENTE	28	RECURSOS FEDERALES			193,778.73			8,074.20		10,119.58	40,370.58		3,224.50							19,741.95	4,774.20	2,233.80	13,564.53	0.00										295,882.07		
SINDICALIZADO	QUINCENA	1	GASTO CORRIENTE	28	RECURSOS FEDERALES			64,592.91			2,691.40		3,444.96	13,456.86		3,570.20							6,580.65	1,591.40	744.60	4,521.51		41,578.20								142,772.69			
SINDICALIZADO	QUINCENA	1	GASTO CORRIENTE	28	RECURSOS FEDERALES			322,964.55			10,765.60		13,779.84	67,284.30		2,359.50								32,903.25	7,957.00	3,723.00	22,607.55		223,284.49								707,629.08		
SINDICALIZADO	QUINCENA	1	GASTO CORRIENTE	28	RECURSOS FEDERALES			193,778.73			10,765.60		10,119.58	40,370.58		6,720.60							19,741.95	4,774.20	2,233.80	13,564.53		125,359.60								427,429.17			
SINDICALIZADO	QUINCENA	1	GASTO CORRIENTE	28	RECURSOS FEDERALES			64,593.04					2,153.10	15,071.71									6,580.65	1,591.40	744.60	4,521.51		33,982.96								129,238.97			
SINDICALIZADO	QUINCENA	1	GASTO CORRIENTE	28	RECURSOS FEDERALES			64,593.04					2,153.10	15,071.71									6,580.65	1,591.40	744.60	4,521.51		30,893.60								126,149.61			
SINDICALIZADO	QUINCENA	1	GASTO CORRIENTE	28	RECURSOS FEDERALES			64,592.91			19,377.94		4,521.50	13,456.86		2,856.20							6,580.65	1,591.40	744.60	4,521.51		45,458.40								163,701.97			
SINDICALIZADO	QUINCENA	1	GASTO CORRIENTE	28	RECURSOS FEDERALES			64,592.91			5,382.80		3,444.96	13,456.86		10,502.60							6,580.65	1,591.40	744.60	4,521.51		32,858.90								143,677.19			
SINDICALIZADO	QUINCENA	1	GASTO CORRIENTE	28	RECURSOS FEDERALES			64,593.04					2,583.72	15,071.71		1,428.10							6,580.65	1,591.40	744.60	4,521.51		43,872.18								140,986.91			
SINDICALIZADO	QUINCENA	1	GASTO CORRIENTE	28	RECURSOS FEDERALES			64,593.04					2,368.42	15,071.71		1,428.10							6,580.65	1,591.40	744.60	4,521.51		44,330.44								141,229.87			
SINDICALIZADO	SEMANA	1	GASTO CORRIENTE	28	RECURSOS FEDERALES			64,593.04					2,153.10	15,071.71									6,580.65	1,591.40	744.60	4,521.51		33,982.96								129,238.97			
SINDICALIZADO	QUINCENA	1	GASTO CORRIENTE	28	RECURSOS FEDERALES			64,592.91			2,691.40		3,444.96	13,456.86									6,580.65	1,591.40	744.60	4,521.51		46,056.89								143,681.18			
SINDICALIZADO	QUINCENA	1	GASTO CORRIENTE	28	RECURSOS FEDERALES			64,592.91			8,074.10		3,444.96	13,456.86		4,427.00							6,580.65	1,591.40	744.60	4,521.51		46,056.89								153,490.88			
SINDICALIZADO	QUINCENA	1	GASTO CORRIENTE	28	RECURSOS FEDERALES			193,778.73			10,765.60		10,119.58	40,370.58		7,666.50							19,741.95	4,774.20	2,233.80	13,564.53		137,987.19								441,002.66			

SINDICALIZADO	QUINCENA	1	GASTO CORRIENTE	28	RECURSOS FEDERALES			64,592.91					2,799.04	14,892.25		148.80	6,580.65	1,591.40	744.60	4,521.51	44,741.18							140,612.34	
SINDICALIZADO	SEMANA	1	GASTO CORRIENTE	28	RECURSOS FEDERALES			64,592.91		5,382.80	3,444.96	13,456.86					6,580.65	1,591.40	744.60	4,521.51	46,056.89							146,372.58	
SINDICALIZADO	QUINCENA	1	GASTO CORRIENTE	28	RECURSOS FEDERALES			64,592.91		2,691.40	3,444.96	13,456.86		4,284.20			6,580.65	1,591.40	744.60	4,521.51	45,736.02							147,644.51	
SINDICALIZADO	QUINCENA	1	GASTO CORRIENTE	28	RECURSOS FEDERALES			64,592.91		2,691.40	3,014.34	13,456.86		2,284.90			6,580.65	1,591.40	744.60	4,521.51	42,923.54							142,402.11	
SINDICALIZADO	QUINCENA	1	GASTO CORRIENTE	28	RECURSOS FEDERALES			193,778.73		5,382.80	9,473.64	40,370.58		7,997.20			19,741.95	4,774.20	2,233.80	13,564.53	135,037.32							432,354.75	
SINDICALIZADO	QUINCENA	1	GASTO CORRIENTE	28	RECURSOS FEDERALES			193,778.73		5,382.80	9,688.96	40,370.58		2,856.20			19,741.95	4,774.20	2,233.80	13,564.53	137,895.56							430,287.31	
SINDICALIZADO	QUINCENA	1	GASTO CORRIENTE	28	RECURSOS FEDERALES			129,185.82		5,382.80	6,674.62	26,913.72					13,161.30	3,182.80	1,489.20	9,043.02	91,884.54							286,917.82	
SINDICALIZADO	QUINCENA	1	GASTO CORRIENTE	28	RECURSOS FEDERALES			129,185.82		13,456.90	7,105.22	26,913.72					13,161.30	3,182.80	1,489.20	9,043.02	92,159.54							295,697.52	
SINDICALIZADO	QUINCENA	1	GASTO CORRIENTE	28	RECURSOS FEDERALES			64,592.91		2,691.40	2,799.04	14,892.25		1,570.90			6,580.65	1,591.40	744.60	4,521.51	44,741.18							144,725.84	
SINDICALIZADO	QUINCENA	1	GASTO CORRIENTE	28	RECURSOS FEDERALES			129,185.82		5,382.80	6,459.32	26,913.72					13,161.30	3,182.80	1,489.20	9,043.02	92,205.30							287,023.28	
SINDICALIZADO	QUINCENA	1	GASTO CORRIENTE	28	RECURSOS FEDERALES			64,592.91		5,382.80	3,444.96	13,456.86		5,000.00			6,580.65	1,591.40	744.60	4,521.51	46,056.89							151,372.58	
SINDICALIZADO	QUINCENA	1	GASTO CORRIENTE	28	RECURSOS FEDERALES			129,185.82		2,691.40	6,674.62	26,913.72		1,495.20			13,161.30	3,182.80	1,489.20	9,043.02	92,113.78							285,950.86	
SINDICALIZADO	QUINCENA	1	GASTO CORRIENTE	28	RECURSOS FEDERALES			64,592.91		2,691.40	3,014.34	13,456.86		1,046.60			6,580.65	1,591.40	744.60	4,521.51	46,056.89							144,297.16	
SINDICALIZADO	QUINCENA	1	GASTO CORRIENTE	28	RECURSOS FEDERALES			64,592.91		2,691.40	3,014.34	13,456.86		2,284.90			6,580.65	1,591.40	744.60	4,521.51	42,877.67							142,356.24	
SINDICALIZADO	QUINCENA	1	GASTO CORRIENTE	28	RECURSOS FEDERALES			129,185.82		8,074.20	6,889.92	26,913.72		10,525.50			13,161.30	3,182.80	1,489.20	9,043.02	92,159.54							300,625.02	
SINDICALIZADO	QUINCENA	1	GASTO CORRIENTE	28	RECURSOS FEDERALES			64,592.91		2,691.40	3,014.34	13,456.86					6,580.65	1,591.40	744.60	4,521.51	46,056.89							143,250.56	
SINDICALIZADO	QUINCENA	1	GASTO CORRIENTE	28	RECURSOS FEDERALES			193,778.73		16,148.30	10,980.80	40,370.58		6,745.60			19,741.95	4,774.20	2,233.80	13,564.53	138,308.06							446,646.55	
SINDICALIZADO	QUINCENA	1	GASTO CORRIENTE	28	RECURSOS FEDERALES			64,592.91		2,691.40	3,014.34	13,456.86					6,580.65	1,591.40	744.60	4,521.51	45,736.02							142,929.69	
SINDICALIZADO	QUINCENA	1	GASTO CORRIENTE	28	RECURSOS FEDERALES			64,592.91			2,799.04	13,456.86					6,580.65	1,591.40	744.60	4,521.51	42,877.67							137,164.64	
SINDICALIZADO	QUINCENA	1	GASTO CORRIENTE	28	RECURSOS FEDERALES			129,185.82		5,382.80	6,889.92	26,913.72		2,284.90			13,161.30	3,182.80	1,489.20	9,043.02	92,205.41							289,738.89	
SINDICALIZADO	QUINCENA	1	GASTO CORRIENTE	28	RECURSOS FEDERALES			64,592.91		10,765.50	2,799.04	14,892.25		1,106.44			6,580.65	1,591.40	744.60	4,521.51	44,741.18							152,335.48	
SINDICALIZADO	QUINCENA	1	GASTO CORRIENTE	28	RECURSOS FEDERALES																42,648.54							42,648.54	
CONFIANZA	QUINCENA	1	GASTO CORRIENTE	28	RECURSOS FEDERALES			384,114.75			12,035.60	14,852.48	80,023.90		13,750.00		32,903.25	7,957.00	3,723.00	26,888.05	126,031.84							702,279.87	
CONFIANZA	QUINCENA	1	GASTO CORRIENTE	28	RECURSOS FEDERALES			153,645.90			9,026.70	6,145.84	32,009.56		5,500.00		13,161.30	3,182.80	1,489.20	10,755.22	49,026.56							283,943.08	
CONFIANZA	QUINCENA	1	GASTO CORRIENTE	28	RECURSOS FEDERALES			307,291.80			30,089.00	14,084.24	64,019.12		30,702.40		26,322.60	6,365.60	2,978.40	21,510.44	97,457.36							600,820.96	
CONFIANZA	QUINCENA	1	GASTO CORRIENTE	28	RECURSOS FEDERALES			76,822.95				2,560.78	16,004.78		4,500.00		6,580.65	1,591.40	744.60	5,377.61	24,364.34							138,547.11	
POLICIA	QUINCENA	1	GASTO CORRIENTE	28	RECURSOS FEDERALES												26,322.60	6,365.60	2,978.40					24,000.00				59,666.60	
POLICIA	QUINCENA	1	GASTO CORRIENTE	33	RECURSOS FEDERALES			221,943.00			13,039.16	4,401.90	46,238.12		9,462.72						108,491.04							403,575.94	
CONFIANZA	QUINCENA	1	GASTO CORRIENTE	28	RECURSOS FEDERALES			56,180.10				1,872.68	11,704.19		1,850.00		6,580.65	1,591.40	744.60	3,932.60	23,250.92							107,707.14	
SINDICALIZADO	QUINCENA	1	GASTO CORRIENTE	28	RECURSOS FEDERALES			128,562.38				4,928.24	26,783.82				13,161.30	3,182.80	1,489.20	8,999.34	81,890.27							268,997.35	
SINDICALIZADO	QUINCENA	1	GASTO CORRIENTE	28	RECURSOS FEDERALES			514,249.52				18,748.70	25,284.02		107,135.28		52,645.20	12,731.20	5,956.80	35,997.36	356,861.89							1,129,609.97	
CONFIANZA	QUINCENA	1	GASTO CORRIENTE	28	RECURSOS FEDERALES			56,180.10			8,801.60	3,183.54	11,704.19		2,000.00		6,580.65	1,591.40	744.60	3,932.60	23,548.80							118,267.48	
SINDICALIZADO	QUINCENA	1	GASTO CORRIENTE	28	RECURSOS FEDERALES			64,281.19				3,214.06	13,391.91				6,580.65	1,591.40	744.60	4,499.67	46,004.31							140,307.79	
SINDICALIZADO	QUINCENA	1	GASTO CORRIENTE	28	RECURSOS FEDERALES			64,281.19				2,678.40	2,142.72				6,580.65	1,591.40	744.60	4,499.67	35,794.33							131,704.87	
SINDICALIZADO	QUINCENA	1	GASTO CORRIENTE	28	RECURSOS FEDERALES			66,152.54				11,025.40	4,189.66		2,778.80		6,580.65	1,591.40	744.60	4,630.71	43,141.34							154,616.88	
SINDICALIZADO	QUINCENA	1	GASTO CORRIENTE	28	RECURSOS FEDERALES			66,152.54				5,512.70	3,528.14		13,781.78		11,506.80	6,580.65	1,591.40	744.60	4,630.71	43,141.34							157,170.66

SINDICALIZADO	QUINCENA	1	GASTO CORRIENTE	28	RECURSOS FEDERALES			66,152.54			8,269.10		3,528.14	13,781.78			6,580.65	1,591.40	744.60	4,630.71	46,320.45					151,599.37	
SINDICALIZADO	QUINCENA	1	GASTO CORRIENTE	28	RECURSOS FEDERALES			529,220.32			49,614.57		28,445.60	110,254.24		23,149.00	52,645.20	12,731.20	5,956.80	37,045.68	357,930.65					1,206,993.26	
SINDICALIZADO	QUINCENA	1	GASTO CORRIENTE	28	RECURSOS FEDERALES			264,610.16			41,345.50		14,774.08	55,127.12		13,919.40	26,322.60	6,365.60	2,978.40	18,522.84	169,577.10					613,542.80	
SINDICALIZADO	QUINCENA	1	GASTO CORRIENTE	28	RECURSOS FEDERALES			66,152.54			13,781.80		4,851.20	13,781.78		5,557.70	6,580.65	1,591.40	744.60	4,630.71	43,141.34					160,813.72	
SINDICALIZADO	QUINCENA	1	GASTO CORRIENTE	28	RECURSOS FEDERALES			66,152.54			13,781.80		2,205.08	13,781.78			6,580.65	1,591.40	744.60	4,630.71	36,110.47					145,579.03	
SINDICALIZADO	QUINCENA	1	GASTO CORRIENTE	28	RECURSOS FEDERALES			132,305.08			5,512.80		6,394.76	27,563.56		978.00	13,161.30	3,182.80	1,489.20	9,261.42	0.00					199,848.92	
SINDICALIZADO	QUINCENA	1	GASTO CORRIENTE	28	RECURSOS FEDERALES			66,152.54			2,756.40		3,528.14	13,781.78		1,521.80	6,580.65	1,591.40	744.60	4,630.71	0.00					101,288.02	
SINDICALIZADO	QUINCENA	1	GASTO CORRIENTE	28	RECURSOS FEDERALES			66,152.54			5,512.70		3,528.14	13,781.78		4,600.00	6,580.65	1,591.40	744.60	4,630.71	39,219.40					146,341.92	
SINDICALIZADO	QUINCENA	1	GASTO CORRIENTE	28	RECURSOS FEDERALES			66,152.54			2,756.40		3,528.14	13,781.78		4,533.90	6,580.65	1,591.40	744.60	4,630.71	42,151.20					146,451.32	
SINDICALIZADO	QUINCENA	1	GASTO CORRIENTE	28	RECURSOS FEDERALES			132,305.08			11,025.50		7,056.28	27,563.56		6,332.40	13,161.30	3,182.80	1,489.20	9,261.42	81,370.60					292,748.14	
SINDICALIZADO	QUINCENA	1	GASTO CORRIENTE	28	RECURSOS FEDERALES			66,152.54			2,756.40		3,528.14	13,781.78		3,363.80	6,580.65	1,591.40	744.60	4,630.71	41,817.90					144,947.92	
SINDICALIZADO	SEMANA	1	GASTO CORRIENTE	28	RECURSOS FEDERALES			66,152.54			8,269.10		3,528.14	13,781.78		4,617.30	6,580.65	1,591.40	744.60	4,630.71	39,261.10					149,157.32	
SINDICALIZADO	QUINCENA	1	GASTO CORRIENTE	28	RECURSOS FEDERALES			66,152.54			2,756.40		3,528.14	13,781.78		2,142.10	6,580.65	1,591.40	744.60	4,630.71	46,320.45					148,228.77	
SINDICALIZADO	SEMANA	1	GASTO CORRIENTE	28	RECURSOS FEDERALES			66,152.54			8,269.10		3,528.14	13,781.78			6,580.65	1,591.40	744.60	4,630.71	43,141.34					148,420.26	
SINDICALIZADO	QUINCENA	1	GASTO CORRIENTE	28	RECURSOS FEDERALES			66,152.54			5,512.70		3,528.14	13,781.78		2,340.10	6,580.65	1,591.40	744.60	4,630.71	46,366.32					151,228.94	
SINDICALIZADO	SEMANA	1	GASTO CORRIENTE	28	RECURSOS FEDERALES			66,152.54			5,512.70		3,528.14	13,781.78		3,998.60	6,580.65	1,591.40	744.60	4,630.71	45,999.69					152,520.81	
SINDICALIZADO	QUINCENA	1	GASTO CORRIENTE	28	RECURSOS FEDERALES			66,152.54			2,756.40		3,528.14	13,781.78			6,580.65	1,591.40	744.60	4,630.71	45,999.69					145,765.91	
SINDICALIZADO	QUINCENA	1	GASTO CORRIENTE	28	RECURSOS FEDERALES			66,152.54			2,756.40		3,528.14	13,781.78			6,580.65	1,591.40	744.60	4,630.71	46,320.45					146,086.67	
SINDICALIZADO	QUINCENA	1	GASTO CORRIENTE	28	RECURSOS FEDERALES			66,152.54			2,205.08		13,781.78				6,580.65	1,591.40	744.60	4,630.71	45,999.80					141,686.56	
SINDICALIZADO	QUINCENA	1	GASTO CORRIENTE	28	RECURSOS FEDERALES			66,152.54			2,756.40		3,307.64	13,781.78		1,101.70	6,580.65	1,591.40	744.60	4,630.71	45,999.69					146,647.11	
SINDICALIZADO	QUINCENA	1	GASTO CORRIENTE	28	RECURSOS FEDERALES			66,152.54			2,756.40		3,087.12	13,781.78			6,580.65	1,591.40	744.60	4,630.71	43,141.34					142,466.54	
SINDICALIZADO	QUINCENA	1	GASTO CORRIENTE	28	RECURSOS FEDERALES			66,152.54			5,512.70		3,528.14	13,781.78		2,778.80	6,580.65	1,591.40	744.60	4,630.71	43,141.34					148,442.66	
SINDICALIZADO	QUINCENA	1	GASTO CORRIENTE	28	RECURSOS FEDERALES			132,305.08			5,512.80		6,835.78	27,563.56		2,795.20	13,161.30	3,182.80	1,489.20	9,261.42	92,732.64					294,839.78	
SINDICALIZADO	QUINCENA	1	GASTO CORRIENTE	28	RECURSOS FEDERALES			66,152.54			5,512.70		3,528.14	13,781.78		3,802.60	6,580.65	1,591.40	744.60	4,630.71	45,999.69					152,324.81	
SINDICALIZADO	QUINCENA	1	GASTO CORRIENTE	28	RECURSOS FEDERALES			66,152.54			2,756.40		3,528.14	13,781.78		3,071.30	6,580.65	1,591.40	744.60	4,630.71	43,141.34					145,978.86	
SINDICALIZADO	QUINCENA	1	GASTO CORRIENTE	28	RECURSOS FEDERALES			66,152.54			16,538.10		4,851.20	13,781.78		3,217.60	6,580.65	1,591.40	744.60	4,630.71	43,141.34					161,229.92	
HABERES	QUINCENA	1	GASTO CORRIENTE	28	RECURSOS FEDERALES		86,550.19					1,110.74	18,031.29		12,404.80	6,580.65	1,591.40	744.60		14,479.19	6,000.00					147,492.86	
SINDICALIZADO	QUINCENA	1	GASTO CORRIENTE	28	RECURSOS FEDERALES			69,864.22			14,555.10		4,657.62	14,555.05		2,934.80	6,580.65	1,591.40	744.60	4,890.48	50,683.71					171,057.63	
SINDICALIZADO	QUINCENA	1	GASTO CORRIENTE	28	RECURSOS FEDERALES			69,864.22			5,822.10		3,726.10	14,555.05		1,293.80	6,580.65	1,591.40	744.60	4,890.48	46,993.76					156,062.16	
SINDICALIZADO	QUINCENA	1	GASTO CORRIENTE	28	RECURSOS FEDERALES			69,864.22			17,466.10		4,890.50	16,301.65		3,089.30	6,580.65	1,591.40	744.60	4,890.48	49,208.94					174,627.84	
SINDICALIZADO	QUINCENA	1	GASTO CORRIENTE	28	RECURSOS FEDERALES			69,864.22			2,911.00		3,260.34	14,555.05		1,081.30	6,580.65	1,591.40	744.60	4,890.48						105,479.04	
SINDICALIZADO	QUINCENA	1	GASTO CORRIENTE	28	RECURSOS FEDERALES			69,864.22			2,911.00		3,726.10	14,555.05		2,471.40	6,580.65	1,591.40	744.60	4,890.48	46,993.76					154,328.66	
SINDICALIZADO	QUINCENA	1	GASTO CORRIENTE	28	RECURSOS FEDERALES			139,728.44			29,110.20		9,315.24	29,110.10		21,324.90	13,161.30	3,182.80	1,489.20	9,780.96	97,631.71					353,834.85	
SINDICALIZADO	QUINCENA	1	GASTO CORRIENTE	28	RECURSOS FEDERALES			69,864.22			14,555.10		4,657.62	14,555.05		2,471.40	6,580.65	1,591.40	744.60	4,890.48	50,775.45					170,685.97	
SINDICALIZADO	QUINCENA	1	GASTO CORRIENTE	28	RECURSOS FEDERALES			139,728.44			34,932.19		9,781.00	29,110.10		12,932.40	13,161.30	3,182.80	1,489.20	9,780.96	0.00					254,098.39	
SINDICALIZADO	QUINCENA	1	GASTO CORRIENTE	28	RECURSOS FEDERALES			139,728.44			31,438.94		9,548.12	29,110.10		7,414.10	13,161.30	3,182.80	1,489.20	9,780.96	0.00						244,853.96

SINDICALIZADO	QUINCENA	1	GASTO CORRIENTE	28	RECURSOS FEDERALES			69,864.22			17,466.10		5,123.38	14,555.05			6,580.65	1,591.40	744.60	4,890.48	39,789.80			160,605.68	
SINDICALIZADO	QUINCENA	1	GASTO CORRIENTE	28	RECURSOS FEDERALES			69,864.22			11,644.00		4,424.74	16,301.65			5,251.70	6,580.65	1,591.40	744.60	4,890.48			159,007.34	
SINDICALIZADO	QUINCENA	1	GASTO CORRIENTE	28	RECURSOS FEDERALES			69,864.22			17,466.10		5,123.38	14,555.05			2,008.10	6,580.65	1,591.40	744.60	4,890.48			169,817.74	
SINDICALIZADO	QUINCENA	1	GASTO CORRIENTE	28	RECURSOS FEDERALES			69,864.22			2,911.00		3,260.34	14,555.05			926.80	6,580.65	1,591.40	744.60	4,890.48			152,318.30	
SINDICALIZADO	QUINCENA	1	GASTO CORRIENTE	28	RECURSOS FEDERALES			139,728.44			34,932.19		9,781.00	32,603.30			306.90	13,161.30	3,182.80	1,489.20	9,780.96			339,024.69	
SINDICALIZADO	QUINCENA	1	GASTO CORRIENTE	28	RECURSOS FEDERALES			69,864.22			17,466.09		4,657.62	14,555.05			2,925.10	6,580.65	1,591.40	744.60	4,890.48			167,043.99	
SINDICALIZADO	QUINCENA	1	GASTO CORRIENTE	28	RECURSOS FEDERALES			69,864.22			11,644.00		4,424.74	14,555.05			4,717.80	6,580.65	1,591.40	744.60	4,890.48			165,980.94	
SINDICALIZADO	QUINCENA	1	GASTO CORRIENTE	28	RECURSOS FEDERALES			69,864.22			2,911.00		3,726.10	14,555.05				6,580.65	1,591.40	744.60	4,890.48			148,403.15	
SINDICALIZADO	QUINCENA	1	GASTO CORRIENTE	28	RECURSOS FEDERALES			69,864.22			8,733.10		3,726.10	14,555.05				6,580.65	1,591.40	744.60	4,890.48			157,633.60	
SINDICALIZADO	QUINCENA	1	GASTO CORRIENTE	28	RECURSOS FEDERALES			69,864.22			11,644.00		5,123.38	14,555.05			5,652.30	6,580.65	1,591.40	744.60	4,890.48			167,594.08	
SINDICALIZADO	QUINCENA	1	GASTO CORRIENTE	28	RECURSOS FEDERALES			69,864.22			8,733.00		3,958.98	16,301.65			2,471.40	6,580.65	1,591.40	744.60	4,890.48			160,075.78	
SINDICALIZADO	QUINCENA	1	GASTO CORRIENTE	28	RECURSOS FEDERALES																				46,948.00
SINDICALIZADO	QUINCENA	1	GASTO CORRIENTE	28	RECURSOS FEDERALES			72,764.40			14,552.91		4,608.42	15,159.25			5,791.50	6,580.65	1,591.40	744.60	5,093.48			170,916.53	
SINDICALIZADO	QUINCENA	1	GASTO CORRIENTE	28	RECURSOS FEDERALES			72,764.40			18,191.13		4,850.96	15,159.25			5,791.50	6,580.65	1,591.40	744.60	5,093.48			174,540.07	
SINDICALIZADO	QUINCENA	1	GASTO CORRIENTE	28	RECURSOS FEDERALES			145,528.80					4,850.96	30,318.50				13,161.30	3,182.80	1,489.20	10,186.96			294,386.72	
SINDICALIZADO	QUINCENA	1	GASTO CORRIENTE	28	RECURSOS FEDERALES			72,764.40			15,159.20		4,850.96	15,159.25			1,462.50	6,580.65	1,591.40	744.60	5,093.48			167,665.49	
SINDICALIZADO	QUINCENA	1	GASTO CORRIENTE	28	RECURSOS FEDERALES			72,764.40					2,425.48	15,159.25				6,580.65	1,591.40	744.60	5,093.48			151,476.77	
CONFIANZA	QUINCENA	1	GASTO CORRIENTE	28	RECURSOS FEDERALES				66,062.76				2,202.10	13,763.07			2,350.00	6,580.65	1,591.40	744.60	4,624.41			121,702.86	
SINDICALIZADO	QUINCENA	1	GASTO CORRIENTE	28	RECURSOS FEDERALES			72,764.40			15,159.20		5,336.06	16,776.24			18,238.50	6,580.65	1,591.40	744.60	5,093.48			188,240.55	
SINDICALIZADO	QUINCENA	1	GASTO CORRIENTE	28	RECURSOS FEDERALES			72,764.53			9,095.60		4,123.32	16,978.39			1,930.50	6,580.65	1,591.40	744.60	5,093.55			164,222.87	
SINDICALIZADO	QUINCENA	1	GASTO CORRIENTE	28	RECURSOS FEDERALES			72,764.40			9,095.50		4,123.32	15,159.25			2,574.00	6,580.65	1,591.40	744.60	5,093.48			165,164.76	
SINDICALIZADO	QUINCENA	1	GASTO CORRIENTE	28	RECURSOS FEDERALES			72,764.40			18,191.07		5,336.06	16,776.24			10,238.30	6,580.65	1,591.40	744.60	5,093.48			183,272.22	
SINDICALIZADO	QUINCENA	1	GASTO CORRIENTE	28	RECURSOS FEDERALES			72,764.53			12,127.50		4,365.88	16,978.39			2,933.60	6,580.65	1,591.40	744.60	5,093.55			168,935.26	
SINDICALIZADO	QUINCENA	1	GASTO CORRIENTE	28	RECURSOS FEDERALES			218,293.20			21,223.00		12,127.42	45,477.75			5,208.50	19,741.95	4,774.20	2,233.80	15,280.44			480,316.52	
SINDICALIZADO	QUINCENA	1	GASTO CORRIENTE	28	RECURSOS FEDERALES			72,764.40			3,031.80		3,880.78	15,159.25			1,179.10	6,580.65	1,591.40	744.60	5,093.48			157,509.49	
CONFIANZA	QUINCENA	1	GASTO CORRIENTE	28	RECURSOS FEDERALES				122,893.82				4,096.48	25,602.88			4,400.00	13,161.30	3,182.80	1,489.20	8,602.58			230,498.94	
CONFIANZA	QUINCENA	1	GASTO CORRIENTE	28	RECURSOS FEDERALES			61,446.91				4,813.30	3,277.18	12,801.44			15,672.40	6,580.65	1,591.40	744.60	4,301.29			134,764.11	
CONFIANZA	QUINCENA	1	GASTO CORRIENTE	28	RECURSOS FEDERALES			61,446.91				2,406.70	3,277.18	12,801.44			2,200.00	6,580.65	1,591.40	744.60	4,301.29			119,183.10	
CONFIANZA	QUINCENA	1	GASTO CORRIENTE	28	RECURSOS FEDERALES			61,446.91					2,048.24	12,801.44			2,200.00	6,580.65	1,591.40	744.60	4,301.29			115,249.47	
HABERES	QUINCENA	1	GASTO CORRIENTE	28	RECURSOS FEDERALES			268,227.43				52,527.90	9,075.04	55,880.71			1,479.00	6,580.65	1,591.40	744.60			15,698.76	7,537.80	419,343.29
CONFIANZA	QUINCENA	1	GASTO CORRIENTE	28	RECURSOS FEDERALES				112,191.14				3,739.72	23,373.16			3,600.00	13,161.30	3,182.80	1,489.20	7,853.44				215,381.35
CONFIANZA	QUINCENA	1	GASTO CORRIENTE	28	RECURSOS FEDERALES				112,191.14			6,591.20	5,235.60	23,373.16			30,679.00	13,161.30	3,182.80	1,489.20	7,853.44				250,249.44
CONFIANZA	QUINCENA	1	GASTO CORRIENTE	28	RECURSOS FEDERALES				56,095.57				2,056.84	11,686.58			1,800.00	6,580.65	1,591.40	744.60	3,926.72				107,728.66
CONFIANZA	QUINCENA	1	GASTO CORRIENTE	28	RECURSOS FEDERALES				56,095.57			2,197.10	2,430.82	11,686.58			29,000.00	6,580.65	1,591.40	744.60	3,926.72				137,499.74
CONFIANZA	QUINCENA	1	GASTO CORRIENTE	28	RECURSOS FEDERALES				168,286.71			6,591.20	7,198.96	35,059.74			30,208.00	19,741.95	4,774.20	2,233.80	11,760.16				350,086.42
CONFIANZA	QUINCENA	1	GASTO CORRIENTE	28	RECURSOS FEDERALES				56,095.57				2,150.34	11,686.58			1,800.00	6,580.65	1,591.40	744.60	3,926.72				105,979.76

CONFIANZA	QUINCENA	1	GASTO CORRIENTE	28	RECURSOS FEDERALES				56,095.57				2,197.10	2,243.82	11,686.58		29,000.00	6,580.65	1,591.40	744.60	3,926.72	23,246.30						137,312.74
CONFIANZA	QUINCENA	1	GASTO CORRIENTE	28	RECURSOS FEDERALES				168,286.71				2,197.10	6,918.46	35,059.74		5,400.00	19,741.95	4,774.20	2,233.80	11,780.16	69,738.90						326,131.02
CONFIANZA	QUINCENA	1	GASTO CORRIENTE	28	RECURSOS FEDERALES				56,095.57				10,985.40	3,272.24	11,686.58		1,800.00	6,580.65	1,591.40	744.60	3,926.72	23,246.30						119,929.46
CONFIANZA	QUINCENA	1	GASTO CORRIENTE	28	RECURSOS FEDERALES				280,477.85				8,788.30	11,125.66	58,432.90		9,000.00	32,903.25	7,957.00	3,723.00	19,633.60	116,627.48						548,869.04
CONFIANZA	QUINCENA	1	GASTO CORRIENTE	28	RECURSOS FEDERALES				118,137.30				6,940.60	5,119.30	24,611.94		55,700.00	13,161.30	3,182.80	1,489.20	8,269.66	47,111.24						283,723.34
CONFIANZA	QUINCENA	1	GASTO CORRIENTE	28	RECURSOS FEDERALES				59,068.65					1,968.96	12,305.97		1,950.00	6,580.65	1,591.40	744.60	4,134.83	23,406.68						111,751.74
SINDICALIZADO	QUINCENA	1	GASTO CORRIENTE	28	RECURSOS FEDERALES			67,493.72					2,812.30	3,599.66	15,748.53		2,686.00	6,580.65	1,591.40	744.60	4,724.58	44,298.87						150,280.31
CONFIANZA	QUINCENA	1	GASTO CORRIENTE	28	RECURSOS FEDERALES				118,137.30					4,134.82	24,611.94		31,650.00	13,161.30	3,182.80	1,489.20	8,269.66	46,813.36						251,450.38
CONFIANZA	QUINCENA	1	GASTO CORRIENTE	28	RECURSOS FEDERALES				177,205.95				11,567.60	8,466.52	36,917.91		49,947.40	19,741.95	4,774.20	2,233.80	12,404.49	70,517.92						393,777.74
CONFIANZA	QUINCENA	1	GASTO CORRIENTE	28	RECURSOS FEDERALES				59,068.65					2,264.30	12,305.97		1,950.00	6,580.65	1,591.40	744.60	4,134.83	23,704.56						112,344.96
CONFIANZA	QUINCENA	1	GASTO CORRIENTE	28	RECURSOS FEDERALES				59,068.65				2,313.50	2,362.76	12,305.97		1,950.00	6,580.65	1,591.40	744.60	4,134.83	0.00						91,052.36
CONFIANZA	QUINCENA	1	GASTO CORRIENTE	28	RECURSOS FEDERALES				177,205.95				20,821.70	9,057.20	36,917.91		24,950.00	19,741.95	4,774.20	2,233.80	12,404.49	66,707.80						374,815.00
SINDICALIZADO	QUINCENA	1	GASTO CORRIENTE	28	RECURSOS FEDERALES			67,493.72					2,812.20	3,149.72	15,748.53		438.80	6,580.65	1,591.40	744.60	4,724.58	37,464.90						140,749.10
CONFIANZA	QUINCENA	1	GASTO CORRIENTE	28	RECURSOS FEDERALES				118,137.30					4,627.06	24,611.94		3,900.00	13,161.30	3,182.80	1,489.20	8,269.66	46,813.36						224,192.62
CONFIANZA	QUINCENA	1	GASTO CORRIENTE	28	RECURSOS FEDERALES				59,068.65				11,567.70	3,445.68	12,305.97		1,950.00	6,580.65	1,591.40	744.60	4,134.83	23,704.56						125,094.04
CONFIANZA	QUINCENA	1	GASTO CORRIENTE	28	RECURSOS FEDERALES				59,068.65					1,968.96	12,305.97		1,950.00	6,580.65	1,591.40	744.60	4,134.83	23,406.68						111,751.74
CONFIANZA	QUINCENA	1	GASTO CORRIENTE	28	RECURSOS FEDERALES				59,068.65				6,940.60	3,150.34	12,305.97		1,950.00	6,580.65	1,591.40	744.60	4,134.83	23,704.56						120,171.60
SINDICALIZADO	QUINCENA	1	GASTO CORRIENTE	28	RECURSOS FEDERALES			67,493.84					5,624.50	3,599.68	14,061.22		765.70	6,580.65	1,591.40	744.60	4,724.58	46,593.03						151,779.20
CONFIANZA	QUINCENA	1	GASTO CORRIENTE	28	RECURSOS FEDERALES				59,068.65				4,627.00	3,248.78	12,305.97		1,950.00	6,580.65	1,591.40	744.60	4,134.83	23,704.56						117,956.44
POLICIA	QUINCENA	1	GASTO CORRIENTE	28	RECURSOS FEDERALES													39,483.90	9,548.40	4,467.60			36,000.00					89,499.90
POLICIA	QUINCENA	1	GASTO CORRIENTE	33	RECURSOS FEDERALES			244,398.96					7,657.93	4,514.60	50,916.42		14,194.08					157,528.08						479,210.07
CONFIANZA	QUINCENA	1	GASTO CORRIENTE	28	RECURSOS FEDERALES				44,485.86					1,482.86	9,267.89		1,550.00	6,580.65	1,591.40	744.60	3,114.02	22,620.18						91,437.46
TRANSITO	QUINCENA	1	GASTO CORRIENTE	28	RECURSOS FEDERALES			48,125.15						673.76	10,026.07			6,580.65	1,591.40	744.60		24,465.54	6,000.00					98,207.17
CONFIANZA	QUINCENA	1	GASTO CORRIENTE	28	RECURSOS FEDERALES				44,485.86					1,705.30	9,267.89		1,550.00	6,580.65	1,591.40	744.60	3,114.02	22,918.06						91,957.78
CONFIANZA	QUINCENA	1	GASTO CORRIENTE	28	RECURSOS FEDERALES				44,485.86					1,705.30	9,267.89		1,550.00	6,580.65	1,591.40	744.60	3,114.02	22,620.18						91,659.90
SINDICALIZADO	SEMANA	1	GASTO CORRIENTE	28	RECURSOS FEDERALES			174,284.76			29,047.50		10,747.58	40,666.44	33,710.16		8,357.60	13,161.30	3,182.80	1,489.20	12,199.88	77,591.20						404,438.42
SINDICALIZADO	SEMANA	1	GASTO CORRIENTE	28	RECURSOS FEDERALES			87,142.38			18,154.70		6,390.44	20,333.22			1,520.20	6,580.65	1,591.40	744.60	6,099.94	36,312.50						184,870.03
SINDICALIZADO	QUINCENA	1	GASTO CORRIENTE	28	RECURSOS FEDERALES			87,142.38			7,261.90		4,647.60	18,154.66	12,709.08		5,009.30	6,580.65	1,591.40	744.60	6,099.94	43,815.53						193,757.04
SINDICALIZADO	QUINCENA	1	GASTO CORRIENTE	28	RECURSOS FEDERALES			87,142.38			21,785.60		6,099.98	20,333.22	26,507.52		7,321.30	6,580.65	1,591.40	744.60	6,099.94	45,314.94						229,521.53
SINDICALIZADO	SEMANA	1	GASTO CORRIENTE	28	RECURSOS FEDERALES			87,142.38			7,261.90		4,647.60	20,333.22	14,933.16		6,082.40	6,580.65	1,591.40	744.60	6,099.94	39,852.01						195,269.26
SINDICALIZADO	SEMANA	1	GASTO CORRIENTE	28	RECURSOS FEDERALES			87,142.38			21,785.60		6,390.44	20,333.22	129,448.44		8,363.30	6,580.65	1,591.40	744.60	6,099.94	39,989.51						328,469.48
SINDICALIZADO	SEMANA	1	GASTO CORRIENTE	28	RECURSOS FEDERALES			91,415.99			19,045.10		6,703.84	21,330.40		9,984.80	6,580.65	1,591.40	744.60	6,399.12	36,761.40							200,557.30
SINDICALIZADO	SEMANA	1	GASTO CORRIENTE	28	RECURSOS FEDERALES			182,831.98			38,090.20		13,407.68	42,660.80		4,385.30	13,161.30	3,182.80	1,489.20	12,798.24	80,645.95							392,653.45
SINDICALIZADO	SEMANA	1	GASTO CORRIENTE	28	RECURSOS FEDERALES			365,663.96			26,663.00		19,502.08	85,321.60	265,326.00		19,140.20	26,322.60	6,365.60	2,978.40	25,596.48	161,521.25						1,004,401.17
SINDICALIZADO	SEMANA	1	GASTO CORRIENTE	28	RECURSOS FEDERALES			182,831.98			34,281.00		11,579.36	42,660.80	209,697.00		12,462.60	13,161.30	3,182.80	1,489.20	12,798.24	80,645.95						604,790.23
CONFIANZA	QUINCENA	1	GASTO CORRIENTE	28	RECURSOS FEDERALES			60,795.95					2,127.86	12,665.82			2,100.00	6,580.65	1,591.40	744.60	4,255.72	23,499.85						114,361.85

SINDICALIZADO	QUINCENA	1	GASTO CORRIENTE	28	RECURSOS FEDERALES			69,364.66			2,890.20		3,699.44	16,185.07		4,600.70	6,580.65	1,591.40	744.60	4,855.55	44,836.00											155,348.17	
CONFIANZA	QUINCENA	1	GASTO CORRIENTE	28	RECURSOS FEDERALES			60,795.95			9,524.70	3,445.10	12,665.82			5,000.00	6,580.65	1,591.40	744.60	4,255.72	21,634.30											126,238.24	
SINDICALIZADO	QUINCENA	1	GASTO CORRIENTE	28	RECURSOS FEDERALES			87,922.50			18,317.20	5,861.50	20,515.25	121,145.40	5,248.40	6,580.65	1,591.40	744.60	6,154.61	40,034.06												314,115.57	
SINDICALIZADO	SEMANA	1	GASTO CORRIENTE	28	RECURSOS FEDERALES			263,767.50			40,297.90	16,412.20	61,545.75	239,173.68	17,719.90	19,741.95	4,774.20	2,233.80	18,463.83	124,711.84												808,842.55	
SINDICALIZADO	QUINCENA	1	GASTO CORRIENTE	28	RECURSOS FEDERALES			87,922.50				2,930.76	20,515.25			6,580.65	1,591.40	744.60	6,154.61	39,713.52												166,153.29	
SINDICALIZADO	SEMANA	1	GASTO CORRIENTE	28	RECURSOS FEDERALES			78,410.08			19,602.50	5,750.08	18,295.69		7,354.10	6,580.65	1,591.40	744.60	5,488.70	38,980.70												182,798.50	
SINDICALIZADO	SEMANA	1	GASTO CORRIENTE	28	RECURSOS FEDERALES			470,460.48			35,938.10	25,091.28	109,774.14	261,364.68	24,627.00	39,483.90	9,548.40	4,467.60	32,932.20	233,151.16													1,246,838.94
SINDICALIZADO	SEMANA	1	GASTO CORRIENTE	28	RECURSOS FEDERALES			627,280.64			147,018.70	45,477.90	146,365.52	747,025.68	51,053.60	52,645.20	12,731.20	5,956.80	43,909.60	315,443.04													2,194,907.88
SINDICALIZADO	SEMANA	1	GASTO CORRIENTE	28	RECURSOS FEDERALES			78,410.08			16,335.40	5,750.08	16,335.43		7,525.20	6,580.65	1,591.40	744.60	5,488.70	45,213.52												183,975.06	
SINDICALIZADO	QUINCENA	1	GASTO CORRIENTE	28	RECURSOS FEDERALES			78,410.08			16,335.40	5,750.08	18,295.69	54,019.32	6,897.40	6,580.65	1,591.40	744.60	5,488.70	38,980.70												233,094.02	
SINDICALIZADO	SEMANA	1	GASTO CORRIENTE	28	RECURSOS FEDERALES			78,410.08			19,602.50	5,750.08	18,295.69	53,654.04	7,336.80	6,580.65	1,591.40	744.60	5,488.70	46,544.85												243,999.39	
SINDICALIZADO	QUINCENA	1	GASTO CORRIENTE	28	RECURSOS FEDERALES			94,815.58			28,444.72	6,953.14	22,123.64		4,259.90	6,580.65	1,591.40	744.60	6,637.12	44,036.60												216,187.35	
SINDICALIZADO	SEMANA	1	GASTO CORRIENTE	28	RECURSOS FEDERALES			189,631.16			43,457.20	13,906.28	44,247.28		17,372.00	13,161.30	3,182.80	1,489.20	13,274.24	81,660.70												421,382.16	
SINDICALIZADO	SEMANA	1	GASTO CORRIENTE	28	RECURSOS FEDERALES			568,893.48			59,259.60	30,341.04	132,741.84	437,738.76	39,707.40	39,483.90	9,548.40	4,467.60	39,822.72	244,249.06													1,606,253.80
SINDICALIZADO	QUINCENA	1	GASTO CORRIENTE	28	RECURSOS FEDERALES			94,815.58				3,160.52	22,123.64			6,580.65	1,591.40	744.60	6,637.12	40,509.59												176,163.10	
SINDICALIZADO	SEMANA	1	GASTO CORRIENTE	28	RECURSOS FEDERALES			663,709.06			165,927.40	46,459.62	154,865.48	930,812.16	56,565.20	46,064.55	11,139.80	5,212.20	46,459.84	285,995.93													2,413,211.24
SINDICALIZADO	SEMANA	1	GASTO CORRIENTE	28	RECURSOS FEDERALES			58,760.42			2,448.40	2,742.16	13,710.77	41,420.76	3,076.00	6,580.65	1,591.40	744.60	4,113.20	36,664.65													171,853.01
SINDICALIZADO	SEMANA	1	GASTO CORRIENTE	28	RECURSOS FEDERALES			470,083.36			14,690.30	21,741.42	109,686.16	282,011.64	22,935.10	52,645.20	12,731.20	5,956.80	32,905.60	290,579.74													1,315,966.52
SINDICALIZADO	SEMANA	1	GASTO CORRIENTE	28	RECURSOS FEDERALES			978,601.12			35,677.60	49,745.54	203,875.20	909,932.76	50,846.50	105,290.40	25,462.40	11,913.60	68,502.56	622,481.31													3,062,328.99
SINDICALIZADO	QUINCENA	1	GASTO CORRIENTE	28	RECURSOS FEDERALES			61,162.57				2,038.76	12,742.20			6,580.65	1,591.40	744.60	4,281.41	35,266.99												124,408.58	
HABERES	QUINCENA	1	GASTO CORRIENTE	28	RECURSOS FEDERALES											46,064.55	11,139.80	5,212.20														46,613.40	109,029.95
HABERES	QUINCENA	1	GASTO CORRIENTE	33	RECURSOS FEDERALES		543,793.34				32,940.07	11,786.18	113,290.28			92,673.84																105,820.56	900,304.27
HABERES	QUINCENA	1	GASTO CORRIENTE	28	RECURSOS FEDERALES											3,349,550.85	810,022.60	379,001.40														3,738,321.00	8,276,895.85
HABERES	QUINCENA	1	GASTO CORRIENTE	33	RECURSOS FEDERALES		42,228,590.02				2,660,628.56	911,772.22	8,797,621.28		6,738,712.08																	7,441,847.76	68,779,171.92
HABERES	QUINCENA	1	GASTO CORRIENTE	28	RECURSOS FEDERALES		1,231,210.88				192,890.10	37,346.78	256,502.24		151,435.60	52,645.20	12,731.20	5,956.80	113,520.88	60,302.40												2,114,542.08	
HABERES	QUINCENA	1	GASTO CORRIENTE	28	RECURSOS FEDERALES											98,709.75	23,871.00	11,169.00														113,067.00	246,816.75
HABERES	QUINCENA	1	GASTO CORRIENTE	33	RECURSOS FEDERALES		2,308,520.40				499,102.51	76,309.50	480,941.70		354,570.72																	232,201.80	3,951,646.63
HABERES	QUINCENA	1	GASTO CORRIENTE	28	RECURSOS FEDERALES		2,803,729.94				404,311.50	84,749.18	584,110.34		340,955.60	144,774.30	35,010.80	16,381.20	304,501.34	165,831.60												4,884,355.80	
HABERES	QUINCENA	1	GASTO CORRIENTE	28	RECURSOS FEDERALES											315,871.20	76,387.20	35,740.80														361,814.40	789,813.60
HABERES	QUINCENA	1	GASTO CORRIENTE	33	RECURSOS FEDERALES		6,117,528.96				1,162,076.58	189,580.12	1,274,485.44		892,684.80																	724,769.28	10,361,125.18
HABERES	QUINCENA	1	GASTO CORRIENTE	28	RECURSOS FEDERALES											6,580.65	1,591.40	744.60														6,000.00	14,916.65
HABERES	QUINCENA	1	GASTO CORRIENTE	33	RECURSOS FEDERALES		73,782.47				3,466.86	1,549.02	15,367.18		13,239.12																	15,611.40	122,996.05
HABERES	QUINCENA	1	GASTO CORRIENTE	28	RECURSOS FEDERALES											26,322.60	6,365.60	2,978.40														24,000.00	59,666.60
HABERES	QUINCENA	1	GASTO CORRIENTE	33	RECURSOS FEDERALES		295,049.88					4,905.22	61,468.72		52,956.48																	62,445.60	476,825.90
HABERES	QUINCENA	1	GASTO CORRIENTE	28	RECURSOS FEDERALES		5,994,752.98				534,358.10	151,936.44	1,248,907.04		785,723.60	381,677.70	92,301.20	43,186.80	784,344.44	437,192.40												10,454,380.70	
HABERES	QUINCENA	1	GASTO CORRIENTE	28	RECURSOS FEDERALES											6,580.65	1,591.40	744.60														7,537.80	16,454.45

HABERES	QUINCENA	1	GASTO CORRIENTE	33	RECURSOS FEDERALES		103,357.81					14,573.41	2,894.02	21,532.88		16,256.40					14,752.56				173,367.08
HABERES	QUINCENA	1	GASTO CORRIENTE	28	RECURSOS FEDERALES												967,355.55	233,935.80	109,456.20				1,108,056.60		2,418,804.15
HABERES	QUINCENA	1	GASTO CORRIENTE	33	RECURSOS FEDERALES		15,193,598.07					2,346,321.21	434,827.22	3,165,333.36		2,389,685.04						2,168,626.32			25,698,391.22
HABERES	QUINCENA	1	GASTO CORRIENTE	28	RECURSOS FEDERALES												6,580.65	1,591.40	744.60				7,537.80		16,454.45
HABERES	QUINCENA	1	GASTO CORRIENTE	33	RECURSOS FEDERALES		108,927.22					10,239.15	2,668.72	22,633.17		17,254.32							14,832.72		176,615.30
HABERES	QUINCENA	1	GASTO CORRIENTE	28	RECURSOS FEDERALES												6,580.65	1,591.40	744.60				7,537.80		16,454.45
HABERES	QUINCENA	1	GASTO CORRIENTE	33	RECURSOS FEDERALES		118,617.20					5,575.03	2,490.96	24,711.92		14,812.56							14,972.16		181,179.83
HABERES	QUINCENA	1	GASTO CORRIENTE	28	RECURSOS FEDERALES												32,903.25	7,957.00	3,723.00				37,889.00		82,272.25
HABERES	QUINCENA	1	GASTO CORRIENTE	33	RECURSOS FEDERALES		450,055.85					33,844.16	10,186.28	93,761.65		66,195.60							72,802.20		728,845.74
HABERES	QUINCENA	1	GASTO CORRIENTE	28	RECURSOS FEDERALES												59,225.85	14,322.60	6,701.40				67,849.20		148,090.05
HABERES	QUINCENA	1	GASTO CORRIENTE	33	RECURSOS FEDERALES		846,996.57					57,501.52	19,324.16	176,457.60		133,310.88							131,574.24		1,365,164.97
HABERES	QUINCENA	1	GASTO CORRIENTE	28	RECURSOS FEDERALES		14,441,488.21					1,137,864.80	352,142.18	3,008,642.40		1,884,603.00	1,125,291.15	272,129.40	127,326.60			2,269,802.70	1,287,426.00	25,906,716.44	
DIETAS	QUINCENA	1	GASTO CORRIENTE	28	RECURSOS FEDERALES				107,358.72				3,578.62	22,366.40		611,008.00	6,580.65	1,591.40	744.60		7,515.13	20,821.90			781,565.42
CONFIANZA	QUINCENA	1	GASTO CORRIENTE	28	RECURSOS FEDERALES		76,822.95				3,008.90	3,457.04	16,004.78		14,400.00		6,580.65	1,591.40	744.60		5,377.61	24,364.34			152,352.27
CONFIANZA	QUINCENA	1	GASTO CORRIENTE	28	RECURSOS FEDERALES		76,822.95					2,944.88	16,004.78		2,750.00		6,580.65	1,591.40	744.60		5,377.61	22,149.40			134,966.27
CONFIANZA	QUINCENA	1	GASTO CORRIENTE	28	RECURSOS FEDERALES		460,937.70				27,080.10	20,486.14	96,028.68		144,479.40		39,483.90	9,548.40	4,467.60		32,265.66	150,591.76			895,369.34
CONFIANZA	QUINCENA	1	GASTO CORRIENTE	28	RECURSOS FEDERALES		153,645.90				3,008.90	6,401.92	32,009.56		22,750.00		13,161.30	3,182.80	1,489.20		10,755.22	49,324.44			295,729.24
CONFIANZA	QUINCENA	1	GASTO CORRIENTE	28	RECURSOS FEDERALES		76,822.95				12,035.60	4,353.30	16,004.78		15,637.20		6,580.65	1,591.40	744.60		5,377.61	24,364.34			163,512.43
CONFIANZA	QUINCENA	1	GASTO CORRIENTE	28	RECURSOS FEDERALES		230,468.85				12,035.60	10,627.18	48,014.34		24,938.60		19,741.95	4,774.20	2,233.80		16,132.83	73,390.90			442,358.25
CONFIANZA	QUINCENA	1	GASTO CORRIENTE	28	RECURSOS FEDERALES		76,822.95				6,017.80	4,097.22	16,004.78		2,750.00		6,580.65	1,591.40	744.60		5,377.61	24,662.22			144,649.23
CONTRATO	QUINCENA	1	GASTO CORRIENTE	28	RECURSOS FEDERALES				21,000.00					1,823.50			6,580.65	1,591.40	744.60			577.50			32,317.65
CONFIANZA	QUINCENA	1	GASTO CORRIENTE	28	RECURSOS FEDERALES		59,068.65				9,254.10	3,347.22	12,305.97		3,500.00		6,580.65	1,591.40	744.60		4,134.83	23,406.68			123,934.10
CONFIANZA	QUINCENA	1	GASTO CORRIENTE	28	RECURSOS FEDERALES		118,137.30				9,254.20	6,399.12	24,611.94		7,000.00		13,161.30	3,182.80	1,489.20		8,269.66	46,813.36			238,318.88
CONFIANZA	QUINCENA	1	GASTO CORRIENTE	28	RECURSOS FEDERALES		356,509.05				8,378.00	14,141.56	74,272.70		23,630.00		32,903.25	7,957.00	3,723.00		24,955.70	120,630.29			667,100.55
CONFIANZA	QUINCENA	1	GASTO CORRIENTE	28	RECURSOS FEDERALES		142,603.62					5,109.98	29,709.08		5,200.00		13,161.30	3,182.80	1,489.20		9,982.28	44,028.10			254,466.36
CONFIANZA	QUINCENA	1	GASTO CORRIENTE	28	RECURSOS FEDERALES		213,905.43					7,486.72	44,563.62		7,800.00		19,741.95	4,774.20	2,233.80		14,973.42	65,635.80			381,114.94
CONFIANZA	QUINCENA	1	GASTO CORRIENTE	28	RECURSOS FEDERALES		142,603.62					4,753.48	29,709.08		5,200.00		13,161.30	3,182.80	1,489.20		9,982.28	48,132.92			258,214.68
CONFIANZA	QUINCENA	1	GASTO CORRIENTE	28	RECURSOS FEDERALES		71,301.81				2,792.70	2,852.08	14,854.54		2,600.00		6,580.65	1,591.40	744.60		4,991.14	24,364.45			132,673.37
CONFIANZA	QUINCENA	1	GASTO CORRIENTE	28	RECURSOS FEDERALES		142,603.62				13,963.30	7,843.20	29,709.08		18,300.00		13,161.30	3,182.80	1,489.20		9,982.28	48,132.92			288,367.70
CONFIANZA	QUINCENA	1	GASTO CORRIENTE	28	RECURSOS FEDERALES		71,301.81					2,376.74	14,854.54		2,600.00		6,580.65	1,591.40	744.60		4,991.14	24,066.46			129,107.34
CONFIANZA	QUINCENA	1	GASTO CORRIENTE	28	RECURSOS FEDERALES		71,301.81				13,963.30	4,159.28	14,854.54		2,600.00		6,580.65	1,591.40	744.60		4,991.14	24,066.46			144,853.18
CONFIANZA	QUINCENA	1	GASTO CORRIENTE	28	RECURSOS FEDERALES		142,603.62					4,753.48	29,709.08		5,200.00		13,161.30	3,182.80	1,489.20		9,982.28	48,132.92			258,214.68
SINDICALIZADO	QUINCENA	1	GASTO CORRIENTE	28	RECURSOS FEDERALES		247,486.56				54,996.90	18,149.04	51,559.71		12,394.90		19,741.95	4,774.20	2,233.80		17,324.16	125,235.00			553,896.22
SINDICALIZADO	QUINCENA	1	GASTO CORRIENTE	28	RECURSOS FEDERALES		82,495.52				24,748.67	6,049.68	17,186.57		1,823.90		6,580.65	1,591.40	744.60		5,774.72	49,083.43			196,079.14
SINDICALIZADO	QUINCENA	1	GASTO CORRIENTE	28	RECURSOS FEDERALES		82,495.52				20,623.90	6,049.68	17,186.57		4,012.70		6,580.65	1,591.40	744.60		5,774.72	45,904.21			190,963.95
SINDICALIZADO	QUINCENA	1	GASTO CORRIENTE	28	RECURSOS FEDERALES		82,495.52				24,748.62	5,774.70	17,186.57		7,295.70		6,580.65	1,591.40	744.60		5,774.72	50,945.62			203,138.10

SINDICALIZADO	QUINCENA	1	GASTO CORRIENTE	28	RECURSOS FEDERALES			82,495.52			20,623.85	5,774.70	17,186.57		2,553.50	6,580.65	1,591.40	744.60	5,774.72	45,950.08			189,275.59	
DIETAS	QUINCENA	1	GASTO CORRIENTE	28	RECURSOS FEDERALES			1,085,293.04				36,176.40	226,102.76		4,755,831.60	85,548.45	20,688.20	9,679.80	75,970.44	253,945.12			6,549,235.81	
CONFIANZA	QUINCENA	1	GASTO CORRIENTE	28	RECURSOS FEDERALES			122,725.26				4,090.84	25,567.76		4,300.00	13,161.30	3,182.80	1,489.20	8,590.82	47,060.86			230,168.84	
CONFIANZA	QUINCENA	1	GASTO CORRIENTE	28	RECURSOS FEDERALES			61,362.63			2,403.40	2,761.32	12,783.88		8,000.00	6,580.65	1,591.40	744.60	4,295.41	21,662.10			122,185.39	
CONFIANZA	QUINCENA	1	GASTO CORRIENTE	28	RECURSOS FEDERALES			61,362.63			2,403.40	2,454.52	12,783.88		2,150.00	6,580.65	1,591.40	744.60	4,295.41	21,662.10			116,028.59	
CONFIANZA	QUINCENA	1	GASTO CORRIENTE	28	RECURSOS FEDERALES			61,362.63			4,806.80	3,272.68	12,783.88		10,228.60	6,580.65	1,591.40	744.60	4,295.41	23,828.31			129,494.96	
CONFIANZA	QUINCENA	1	GASTO CORRIENTE	28	RECURSOS FEDERALES			61,362.63			4,806.80	3,272.68	12,783.88		15,839.80	6,580.65	1,591.40	744.60	4,295.41	23,828.31			135,106.16	
CONFIANZA	QUINCENA	1	GASTO CORRIENTE	28	RECURSOS FEDERALES			61,362.63			4,806.80	3,068.14	12,783.88		30,000.00	6,580.65	1,591.40	744.60	4,295.41	23,530.43			148,763.94	
CONFIANZA	QUINCENA	1	GASTO CORRIENTE	28	RECURSOS FEDERALES			61,362.63				2,045.42	12,783.88		2,150.00	6,580.65	1,591.40	744.60	4,295.41	23,530.43			115,084.42	
CONFIANZA	QUINCENA	1	GASTO CORRIENTE	28	RECURSOS FEDERALES			126,009.56				4,200.32	26,252.00		4,500.00	13,161.30	3,182.80	1,489.20	8,820.70	47,237.85			234,853.73	
CONFIANZA	QUINCENA	1	GASTO CORRIENTE	28	RECURSOS FEDERALES			63,004.78				2,100.16	13,126.00		2,250.00	6,580.65	1,591.40	744.60	4,410.35	23,618.98			117,426.82	
CONFIANZA	QUINCENA	1	GASTO CORRIENTE	28	RECURSOS FEDERALES			63,004.78			4,935.30	3,360.26	13,126.00		19,000.00	6,580.65	1,591.40	744.60	4,410.35	23,916.86			140,670.20	
CONFIANZA	QUINCENA	1	GASTO CORRIENTE	28	RECURSOS FEDERALES			126,009.56			4,935.30	5,460.42	26,252.00		8,300.00	13,161.30	3,182.80	1,489.20	8,820.70	0.00			197,611.28	
CONFIANZA	QUINCENA	1	GASTO CORRIENTE	28	RECURSOS FEDERALES			63,004.78			7,403.10	3,465.26	13,126.00		10,502.60	6,580.65	1,591.40	744.60	4,410.35	21,742.60			132,571.34	
CONFIANZA	QUINCENA	1	GASTO CORRIENTE	28	RECURSOS FEDERALES			63,004.78				2,310.18	13,126.00		2,250.00	6,580.65	1,591.40	744.60	4,410.35	23,618.98			117,636.94	
CONFIANZA	QUINCENA	1	GASTO CORRIENTE	28	RECURSOS FEDERALES			63,004.78				2,310.18	13,126.00		26,938.40	6,580.65	1,591.40	744.60	4,410.35	23,618.98			142,325.34	
CONFIANZA	QUINCENA	1	GASTO CORRIENTE	28	RECURSOS FEDERALES			189,014.34			19,741.60	8,715.68	39,378.00		44,400.00	19,741.95	4,774.20	2,233.80	13,231.05	71,154.82			412,385.44	
CONFIANZA	QUINCENA	1	GASTO CORRIENTE	28	RECURSOS FEDERALES			63,004.78			12,338.50	3,570.28	13,126.00		18,370.00	6,580.65	1,591.40	744.60	4,410.35	27,285.94			151,022.50	
CONFIANZA	QUINCENA	1	GASTO CORRIENTE	28	RECURSOS FEDERALES			189,014.34			17,273.90	9,030.68	39,378.00		58,210.00	19,741.95	4,774.20	2,233.80	13,231.05	74,661.29			427,549.21	
CONFIANZA	QUINCENA	1	GASTO CORRIENTE	28	RECURSOS FEDERALES			252,019.12			2,467.70	9,030.70	52,504.00		9,000.00	26,322.60	6,365.60	2,978.40	17,641.40	94,773.80			473,103.32	
CONFIANZA	QUINCENA	1	GASTO CORRIENTE	28	RECURSOS FEDERALES			129,690.98			7,619.30	5,619.96	27,018.96		4,600.00	13,161.30	3,182.80	1,489.20	9,078.44	47,734.50			249,195.44	
CONFIANZA	QUINCENA	1	GASTO CORRIENTE	28	RECURSOS FEDERALES			64,845.49			10,159.10	3,566.50	13,509.48		12,000.00	6,580.65	1,591.40	744.60	4,539.22	24,016.19			141,552.63	
CONFIANZA	QUINCENA	1	GASTO CORRIENTE	28	RECURSOS FEDERALES			64,845.49			5,079.60	3,134.20	13,509.48		30,500.00	6,580.65	1,591.40	744.60	4,539.22	24,016.19			154,540.83	
CONFIANZA	QUINCENA	1	GASTO CORRIENTE	28	RECURSOS FEDERALES			64,845.49			2,539.80	2,593.82	13,509.48		30,500.00	6,580.65	1,591.40	744.60	4,539.22	0.00			127,444.46	
CONFIANZA	QUINCENA	1	GASTO CORRIENTE	28	RECURSOS FEDERALES			64,845.49			5,079.50	3,458.44	13,509.48		23,200.00	6,580.65	1,591.40	744.60	4,539.22	21,832.90			145,381.68	
CONFIANZA	QUINCENA	1	GASTO CORRIENTE	28	RECURSOS FEDERALES			64,845.49				2,161.52	13,509.48		2,300.00	6,580.65	1,591.40	744.60	4,539.22	21,562.10			117,834.46	
CONFIANZA	QUINCENA	1	GASTO CORRIENTE	28	RECURSOS FEDERALES			64,845.49			7,619.30	3,458.44	13,509.48		12,000.00	6,580.65	1,591.40	744.60	4,539.22	24,016.19			138,904.77	
CONFIANZA	QUINCENA	1	GASTO CORRIENTE	28	RECURSOS FEDERALES			64,845.49			2,539.80	2,593.82	13,509.48		30,500.00	6,580.65	1,591.40	744.60	4,539.22	24,016.19			151,460.65	
CONFIANZA	QUINCENA	1	GASTO CORRIENTE	28	RECURSOS FEDERALES			98,259.68			1,924.30	3,848.52	20,470.76		49,000.00	13,161.30	3,182.80	1,489.20	6,878.20	45,741.30			243,956.06	
CONFIANZA	QUINCENA	1	GASTO CORRIENTE	28	RECURSOS FEDERALES			49,129.84			3,848.50	2,374.62	10,235.38		10,000.00	6,580.65	1,591.40	744.60	3,439.10	23,168.53			111,112.62	
POLICIA	QUINCENA	1	GASTO CORRIENTE	28	RECURSOS FEDERALES											6,580.65	1,591.40	744.60		6,000.00			14,916.65	
POLICIA	QUINCENA	1	GASTO CORRIENTE	33	RECURSOS FEDERALES			53,270.79				683.64	11,098.08		2,365.68					26,992.44			94,410.63	
TRANSITO	QUINCENA	1	GASTO CORRIENTE	28	RECURSOS FEDERALES			159,813.12				2,361.70	33,294.39			19,741.95	4,774.20	2,233.80		74,229.21	18,000.00			314,448.37
CONFIANZA	QUINCENA	1	GASTO CORRIENTE	28	RECURSOS FEDERALES			59,068.65				1,968.96	12,305.97		2,200.00	6,580.65	1,591.40	744.60	4,134.83	23,406.68			112,001.74	
CONFIANZA	QUINCENA	1	GASTO CORRIENTE	28	RECURSOS FEDERALES			59,068.65				1,968.96	12,305.97		1,950.00	6,580.65	1,591.40	744.60	4,134.83	23,406.68			111,751.74	
CONFIANZA	QUINCENA	1	GASTO CORRIENTE	28	RECURSOS FEDERALES			441,907.14				16,080.52	92,064.00		16,200.00	39,483.90	9,548.40	4,467.60	30,933.42	145,159.08			795,844.06	

CONFIANZA	QUINCENA	1	GASTO CORRIENTE	28	RECURSOS FEDERALES				92,057.57				3,605.60	3,989.16	19,178.66			2,900.00	6,580.65	1,591.40	744.60	6,444.06	25,483.92							162,575.62	
CONFIANZA	QUINCENA	1	GASTO CORRIENTE	28	RECURSOS FEDERALES				92,057.57					3,528.88	19,178.66			2,900.00	6,580.65	1,591.40	744.60	6,444.06	25,483.92							158,509.74	
CONFIANZA	QUINCENA	1	GASTO CORRIENTE	28	RECURSOS FEDERALES				92,057.57			7,211.20	4,909.74	19,178.66			12,880.00	6,580.65	1,591.40	744.60	6,444.06	23,167.20								174,765.08	
CONFIANZA	QUINCENA	1	GASTO CORRIENTE	28	RECURSOS FEDERALES				92,057.57					3,068.60	19,178.66			2,900.00	6,580.65	1,591.40	744.60	6,444.06	25,166.04							157,751.58	
CONF MAN M	QUINCENA	1	GASTO CORRIENTE	28	RECURSOS FEDERALES				71,535.88				2,384.54	14,903.31			123,998.80	6,580.65	1,591.40	744.60	5,007.52	18,889.75								245,636.45	
SINDICALIZADO	SEMANA	1	GASTO CORRIENTE	28	RECURSOS FEDERALES			58,760.42					1,958.68	13,710.77				6,580.65	1,591.40	744.60	4,113.20	33,972.95								121,432.67	
SINDICALIZADO	SEMANA	1	GASTO CORRIENTE	28	RECURSOS FEDERALES			822,645.88				83,244.00	47,596.02	191,950.78	932,109.24	48,703.50	92,129.10	22,279.60	10,424.40	57,584.80	519,854.83										2,826,522.15
DIETAS	QUINCENA	1	GASTO CORRIENTE	28	RECURSOS FEDERALES				190,865.56					6,362.20	39,763.66			825,163.60	13,161.30	3,182.80	1,489.20	13,360.62	40,387.46							1,133,706.40	
POL MAN ME	QUINCENA	1	GASTO CORRIENTE	28	RECURSOS FEDERALES														19,741.95	4,774.20	2,233.80									26,749.95	
POL MAN ME	QUINCENA	1	GASTO CORRIENTE	33	RECURSOS FEDERALES			250,452.24				43,161.31	9,739.82	52,177.56			756,383.76					45,764.64								1,157,679.33	
TRA MAN ME	QUINCENA	1	GASTO CORRIENTE	28	RECURSOS FEDERALES			166,965.16				16,349.00	5,259.50	34,785.04			420,213.20	13,161.30	3,182.80	1,489.20		27,967.28								689,375.48	
TRA MAN ME	QUINCENA	1	GASTO CORRIENTE	28	RECURSOS FEDERALES			89,419.48					1,564.84	18,629.06			5,724.00	6,580.65	1,591.40	744.60		17,518.49	6,000.00							147,772.52	
HABERES	QUINCENA	1	GASTO CORRIENTE	28	RECURSOS FEDERALES													32,903.25	7,957.00	3,723.00					37,689.00					82,272.25	
HABERES	QUINCENA	1	GASTO CORRIENTE	33	RECURSOS FEDERALES			931,409.20				105,063.05	21,950.24	194,043.60			145,555.68					79,731.00				24,000.00				1,477,752.77	
HABERES	QUINCENA	1	GASTO CORRIENTE	28	RECURSOS FEDERALES													26,322.60	6,365.60	2,978.40										59,666.60	
HABERES	QUINCENA	1	GASTO CORRIENTE	33	RECURSOS FEDERALES			342,831.68				44,311.02	9,099.34	71,423.28			54,759.36					63,133.44								585,558.12	
HABERES	QUINCENA	1	GASTO CORRIENTE	28	RECURSOS FEDERALES			85,707.92				10,070.70	2,399.82	17,855.82			9,273.00	6,580.65	1,591.40	744.60		14,468.08	6,000.00							154,691.99	
HABERES	QUINCENA	1	GASTO CORRIENTE	28	RECURSOS FEDERALES			372,563.68				72,960.40	12,605.08	77,617.44			48,518.80	13,161.30	3,182.80	1,489.20		29,234.70	15,075.60							646,409.00	
CONFIANZA	QUINCENA	1	GASTO CORRIENTE	28	RECURSOS FEDERALES				61,362.63			4,806.80	3,272.68	12,783.88			30,200.00	6,580.65	1,591.40	744.60	4,295.41	23,828.31								149,466.36	
CONFIANZA	QUINCENA	1	GASTO CORRIENTE	28	RECURSOS FEDERALES				429,538.41			7,210.20	16,363.40	89,487.16			72,350.00	46,064.55	11,139.80	5,212.20	30,067.87	0.00								707,433.59	
CONFIANZA	QUINCENA	1	GASTO CORRIENTE	28	RECURSOS FEDERALES				61,362.63				2,352.24	12,783.88			2,150.00	6,580.65	1,591.40	744.60	4,295.41	21,391.30								113,252.11	
CONFIANZA	QUINCENA	1	GASTO CORRIENTE	28	RECURSOS FEDERALES				122,725.26			12,016.90	6,647.62	25,567.76			20,457.60	13,161.30	3,182.80	1,489.20	8,590.82	43,053.40								256,892.66	
CONFIANZA	QUINCENA	1	GASTO CORRIENTE	28	RECURSOS FEDERALES				245,450.52			24,033.80	12,988.44	51,135.52			106,274.40	26,322.60	6,365.60	2,978.40	17,181.64	94,419.60								587,150.52	
CONFIANZA	QUINCENA	1	GASTO CORRIENTE	28	RECURSOS FEDERALES				184,087.89			7,210.20	8,181.70	38,351.64			30,588.60	19,741.95	4,774.20	2,233.80	12,886.23	70,889.17								378,945.38	
CONFIANZA	QUINCENA	1	GASTO CORRIENTE	28	RECURSOS FEDERALES				490,901.04			28,840.50	23,113.28	102,271.04			194,127.40	52,645.20	12,731.20	5,956.80	34,363.28	188,839.20								1,133,788.94	
CONFIANZA	QUINCENA	1	GASTO CORRIENTE	28	RECURSOS FEDERALES				61,362.63				2,352.24	12,783.88			25,000.00	6,580.65	1,591.40	744.60	4,295.41	23,530.43								138,241.24	
CONFIANZA	QUINCENA	1	GASTO CORRIENTE	28	RECURSOS FEDERALES				61,362.63				2,045.42	12,783.88			2,150.00	6,580.65	1,591.40	744.60	4,295.41	23,530.43								115,084.42	
CONTRATO	QUINCENA	1	GASTO CORRIENTE	28	RECURSOS FEDERALES				60,000.00						5,210.00			13,161.30	3,182.80	1,489.20		1,947.88								84,991.18	
CONTRATO	QUINCENA	1	GASTO CORRIENTE	28	RECURSOS FEDERALES				30,000.00						2,605.00			6,580.65	1,591.40	744.60		1,122.88								42,644.53	
CONTRATO	QUINCENA	1	GASTO CORRIENTE	28	RECURSOS FEDERALES				30,000.00						2,605.00			6,580.65	1,591.40	744.60		1,122.88								42,644.53	
CONTRATO	QUINCENA	1	GASTO CORRIENTE	28	RECURSOS FEDERALES				30,000.00						2,605.00			6,580.65	1,591.40	744.60		825.00								42,346.65	
CONFIANZA	QUINCENA	1	GASTO CORRIENTE	28	RECURSOS FEDERALES				46,552.64			3,646.60	2,482.82	9,698.47			6,347.40	6,580.65	1,591.40	744.60	3,258.71	23,029.49								103,932.78	
CONFIANZA	QUINCENA	1	GASTO CORRIENTE	28	RECURSOS FEDERALES				46,552.64			3,646.60	2,327.64	9,698.47			17,880.00	6,580.65	1,591.40	744.60	3,258.71	22,731.61								115,012.32	
SUPLENTE	QUINCENA	1	GASTO CORRIENTE	28	RECURSOS FEDERALES							9,159,313.72			873,973.84			808,501.80	195,521.84	91,482.00		0.00								11,128,793.20	
SUPLENTE	SEMANA	1	GASTO CORRIENTE	28	RECURSOS FEDERALES				9,478,149.38						904,395.33			836,645.85	202,327.98	94,666.50		0.00								11,516,185.04	
SINDICALIZADO	QUINCENA	1	GASTO CORRIENTE	28	RECURSOS FEDERALES			67,992.63				14,165.20	4,532.84	14,165.13			5,562.10	6,580.65	1,591.40	744.60	4,759.51	46,631.64								166,725.70	

SINDICALIZADO	QUINCENA	1	GASTO CORRIENTE	28	RECURSOS FEDERALES			67,992.63			14,165.20		4,532.84	14,165.13		32,652.40	6,580.65	1,591.40	744.60	4,759.51	46,677.40			193,861.76
SINDICALIZADO	QUINCENA	1	GASTO CORRIENTE	28	RECURSOS FEDERALES			67,992.63			2,833.00		3,626.28	14,165.13		897.10	6,580.65	1,591.40	744.60	4,759.51	46,310.77			149,501.07
SINDICALIZADO	QUINCENA	1	GASTO CORRIENTE	28	RECURSOS FEDERALES			271,970.52			36,829.40		15,639.32	56,660.52		15,216.00	26,322.60	6,365.60	2,978.40	19,038.04	166,810.03			637,829.43
SINDICALIZADO	QUINCENA	1	GASTO CORRIENTE	28	RECURSOS FEDERALES			67,992.63			5,666.10		3,852.92	14,165.13		4,209.10	6,580.65	1,591.40	744.60	4,759.51	46,723.27			156,285.31
SINDICALIZADO	QUINCENA	1	GASTO CORRIENTE	28	RECURSOS FEDERALES			67,992.63			8,499.10		4,079.56	14,165.13		8,106.20	6,580.65	1,591.40	744.60	4,759.51	43,498.29			160,017.07
SINDICALIZADO	QUINCENA	1	GASTO CORRIENTE	28	RECURSOS FEDERALES			67,992.88			11,332.20		4,306.22	15,865.00		9,254.70	6,580.65	1,591.40	744.60	4,759.51	44,577.49			167,104.65
SINDICALIZADO	QUINCENA	1	GASTO CORRIENTE	28	RECURSOS FEDERALES			67,992.63					3,626.28	14,165.13			6,580.65	1,591.40	744.60	4,759.51	46,631.64			146,091.84
SINDICALIZADO	QUINCENA	1	GASTO CORRIENTE	28	RECURSOS FEDERALES			67,992.63			8,499.10		3,852.92	15,676.08		4,860.10	6,580.65	1,591.40	744.60	4,759.51	45,246.74			159,603.73
SINDICALIZADO	QUINCENA	1	GASTO CORRIENTE	28	RECURSOS FEDERALES			67,992.63			2,833.00		3,626.28	14,165.13			6,580.65	1,591.40	744.60	4,759.51	43,223.29			145,516.49
SINDICALIZADO	QUINCENA	1	GASTO CORRIENTE	28	RECURSOS FEDERALES			67,992.63			14,165.20		4,759.48	14,165.13		5,492.80	6,580.65	1,591.40	744.60	4,759.51	43,498.29			163,749.69
SINDICALIZADO	QUINCENA	1	GASTO CORRIENTE	28	RECURSOS FEDERALES			67,992.63			5,666.10		3,626.28	14,165.13		6,748.80	6,580.65	1,591.40	744.60	4,759.51	46,677.40			158,552.50
SINDICALIZADO	QUINCENA	1	GASTO CORRIENTE	28	RECURSOS FEDERALES			203,977.89			33,996.30		12,465.32	42,495.39		13,029.50	19,741.95	4,774.20	2,233.80	14,278.53	0.00			346,992.88
SINDICALIZADO	QUINCENA	1	GASTO CORRIENTE	28	RECURSOS FEDERALES			67,992.63			8,499.10		3,626.28	14,165.13		1,503.30	6,580.65	1,591.40	744.60	4,759.51	42,392.40			151,855.00
SINDICALIZADO	QUINCENA	1	GASTO CORRIENTE	28	RECURSOS FEDERALES			271,970.52			19,831.20		14,958.40	56,660.52		9,115.40	26,322.60	6,365.60	2,978.40	19,038.04	169,777.80			597,018.48
SINDICALIZADO	SEMANA	1	GASTO CORRIENTE	28	RECURSOS FEDERALES			203,978.64			11,332.20		10,198.94	47,595.00		4,597.00	19,741.95	4,774.20	2,233.80	14,278.53	121,597.60			440,327.86
SINDICALIZADO	QUINCENA	1	GASTO CORRIENTE	28	RECURSOS FEDERALES			67,992.63			2,833.00		3,626.28	14,165.13		4,810.40	6,580.65	1,591.40	744.60	4,759.51	42,434.00			149,537.60
SINDICALIZADO	QUINCENA	1	GASTO CORRIENTE	28	RECURSOS FEDERALES			67,992.88			5,666.10		3,626.30	15,865.00		1,492.20	6,580.65	1,591.40	744.60	4,759.51	40,657.50			148,976.14
SINDICALIZADO	QUINCENA	1	GASTO CORRIENTE	28	RECURSOS FEDERALES			135,985.26			11,332.10		7,252.56	28,330.26		6,711.80	13,161.30	3,182.80	1,489.20	9,519.02	89,763.30			306,727.60
SINDICALIZADO	QUINCENA	1	GASTO CORRIENTE	28	RECURSOS FEDERALES			135,985.26			16,998.20		8,612.42	28,330.26		2,104.60	13,161.30	3,182.80	1,489.20	9,519.02	90,129.93			309,512.99
SINDICALIZADO	QUINCENA	1	GASTO CORRIENTE	28	RECURSOS FEDERALES			203,977.89			19,831.20		11,332.12	42,495.39		10,112.40	19,741.95	4,774.20	2,233.80	14,278.53	143,128.15			471,905.63
SINDICALIZADO	QUINCENA	1	GASTO CORRIENTE	28	RECURSOS FEDERALES			67,992.88					2,719.72	15,865.00		2,931.30	6,580.65	1,591.40	744.60	4,759.51	41,269.14			144,454.20
SINDICALIZADO	SEMANA	1	GASTO CORRIENTE	28	RECURSOS FEDERALES			67,992.88					2,946.36	15,865.00		2,291.10	6,580.65	1,591.40	744.60	4,759.51	44,723.25			147,494.75
SINDICALIZADO	QUINCENA	1	GASTO CORRIENTE	28	RECURSOS FEDERALES			67,992.63			5,666.10		3,626.28	14,165.13		3,363.80	6,580.65	1,591.40	744.60	4,759.51	46,310.77			154,800.87
SINDICALIZADO	QUINCENA	1	GASTO CORRIENTE	28	RECURSOS FEDERALES			67,992.63			11,332.10		4,306.20	14,165.13		5,261.40	6,580.65	1,591.40	744.60	4,759.51	46,631.64			163,365.26
SINDICALIZADO	QUINCENA	1	GASTO CORRIENTE	28	RECURSOS FEDERALES			67,992.63			8,499.10		3,626.28	14,165.13		2,856.20	6,580.65	1,591.40	744.60	4,759.51	46,631.64			157,447.14
SINDICALIZADO	QUINCENA	1	GASTO CORRIENTE	28	RECURSOS FEDERALES			135,985.26			11,332.20		7,252.56	28,330.26		5,604.50	13,161.30	3,182.80	1,489.20	9,519.02	93,354.91			309,212.01
SINDICALIZADO	QUINCENA	1	GASTO CORRIENTE	28	RECURSOS FEDERALES			67,992.63			5,666.10		3,626.28	14,165.13			6,580.65	1,591.40	744.60	4,759.51	43,223.29			148,349.59
SINDICALIZADO	QUINCENA	1	GASTO CORRIENTE	28	RECURSOS FEDERALES			67,992.63			2,833.00		3,173.00	14,165.13		1,653.60	6,580.65	1,591.40	744.60	4,759.51	43,223.29			146,716.81
SINDICALIZADO	QUINCENA	1	GASTO CORRIENTE	28	RECURSOS FEDERALES			67,992.63			5,666.10		3,626.28	14,165.13			6,580.65	1,591.40	744.60	4,759.51	43,452.53			148,578.83
SINDICALIZADO	QUINCENA	1	GASTO CORRIENTE	28	RECURSOS FEDERALES			67,992.63			5,666.10		3,626.28	14,165.13		2,405.20	6,580.65	1,591.40	744.60	4,759.51	46,631.64			154,163.14
SINDICALIZADO	QUINCENA	1	GASTO CORRIENTE	28	RECURSOS FEDERALES			135,985.26			14,165.10		7,705.84	28,330.26		7,782.50	13,161.30	3,182.80	1,489.20	9,519.02	96,771.62			318,092.90
SINDICALIZADO	QUINCENA	1	GASTO CORRIENTE	28	RECURSOS FEDERALES			67,992.63			5,666.10		3,626.28	14,165.13			6,580.65	1,591.40	744.60	4,759.51	46,310.77			151,437.07
SINDICALIZADO	QUINCENA	1	GASTO CORRIENTE	28	RECURSOS FEDERALES			67,992.63			5,666.10		3,626.28	14,165.13		3,156.90	6,580.65	1,591.40	744.60	4,759.51	46,769.14			155,052.34
SINDICALIZADO	QUINCENA	1	GASTO CORRIENTE	28	RECURSOS FEDERALES			135,985.26			19,831.20		8,385.76	28,330.26		7,503.80	13,161.30	3,182.80	1,489.20	9,519.02	93,354.91			320,743.51
SINDICALIZADO	QUINCENA	1	GASTO CORRIENTE	28	RECURSOS FEDERALES			67,992.88			8,499.10		4,079.58	15,865.00		4,810.50	6,580.65	1,591.40	744.60	4,759.51	44,769.12			159,692.34
SINDICALIZADO	QUINCENA	1	GASTO CORRIENTE	28	RECURSOS FEDERALES			67,992.63			11,332.10		4,079.56	14,165.13		2,405.20	6,580.65	1,591.40	744.60	4,759.51	50,140.09			163,790.87

SINDICALIZADO	QUINCENA	1	GASTO CORRIENTE	28	RECURSOS FEDERALES			67,992.88			5,666.10		3,626.30	15,865.00		2,405.20	6,580.65	1,591.40	744.60	4,759.51	44,677.49			153,909.13
SINDICALIZADO	QUINCENA	1	GASTO CORRIENTE	28	RECURSOS FEDERALES			67,992.63			2,833.00		3,626.28	14,165.13		1,503.30	6,580.65	1,591.40	744.60	4,759.51	46,631.64			150,428.14
SINDICALIZADO	QUINCENA	1	GASTO CORRIENTE	28	RECURSOS FEDERALES			81,435.30			12,215.28		5,700.48	16,965.69		9,661.20	6,580.65	1,591.40	744.60	5,700.45	48,950.11			189,565.16
SINDICALIZADO	QUINCENA	1	GASTO CORRIENTE	28	RECURSOS FEDERALES			81,435.30			13,572.60		5,429.02	19,001.57		35,000.00	6,580.65	1,591.40	744.60	5,700.45	46,276.45			215,332.04
SINDICALIZADO	QUINCENA	1	GASTO CORRIENTE	28	RECURSOS FEDERALES			81,435.30			20,358.80		5,971.92	16,965.69		4,450.90	6,580.65	1,591.40	744.60	5,700.45	45,725.13			189,524.84
SINDICALIZADO	QUINCENA	1	GASTO CORRIENTE	28	RECURSOS FEDERALES			81,435.30			23,752.00		5,971.92	16,965.69		3,060.80	6,580.65	1,591.40	744.60	5,700.45	48,904.24			194,707.05
SINDICALIZADO	SEMANA	1	GASTO CORRIENTE	28	RECURSOS FEDERALES			81,435.30			16,965.70		5,700.48	19,001.57		4,440.60	6,580.65	1,591.40	744.60	5,700.45	46,230.69			188,391.44
SINDICALIZADO	QUINCENA	1	GASTO CORRIENTE	28	RECURSOS FEDERALES			81,435.30			13,572.60		5,157.58	16,965.69		7,080.30	6,580.65	1,591.40	744.60	5,700.45	48,904.24			187,732.81
SINDICALIZADO	QUINCENA	1	GASTO CORRIENTE	28	RECURSOS FEDERALES			81,435.30			16,965.70		5,700.48	16,965.69		4,141.10	6,580.65	1,591.40	744.60	5,700.45	48,904.24			188,729.61
SINDICALIZADO	QUINCENA	1	GASTO CORRIENTE	28	RECURSOS FEDERALES			162,870.60			37,324.59		11,943.84	33,931.38		9,853.40	13,161.30	3,182.80	1,489.20	11,400.90	97,808.48			392,966.49
SINDICALIZADO	QUINCENA	1	GASTO CORRIENTE	28	RECURSOS FEDERALES			81,435.30			20,358.89		5,971.92	16,965.69		7,562.00	6,580.65	1,591.40	744.60	5,700.45	45,725.13			192,636.03
SINDICALIZADO	QUINCENA	1	GASTO CORRIENTE	28	RECURSOS FEDERALES			81,435.30			23,752.00		5,971.92	16,965.69		3,204.60	6,580.65	1,591.40	744.60	5,700.45	48,904.24			194,850.85
SINDICALIZADO	QUINCENA	1	GASTO CORRIENTE	28	RECURSOS FEDERALES			81,435.30			23,752.00		5,971.92	16,965.69		19,861.30	6,580.65	1,591.40	744.60	5,700.45	48,904.24			211,507.55
SINDICALIZADO	QUINCENA	1	GASTO CORRIENTE	28	RECURSOS FEDERALES			81,435.30					2,714.52	16,965.69			6,580.65	1,591.40	744.60	5,700.45	48,583.59			164,316.20
SINDICALIZADO	QUINCENA	1	GASTO CORRIENTE	28	RECURSOS FEDERALES			162,870.60			37,324.50		11,943.84	33,931.38		29,704.10	13,161.30	3,182.80	1,489.20	11,400.90	0.00			305,008.62
SINDICALIZADO	QUINCENA	1	GASTO CORRIENTE	28	RECURSOS FEDERALES			81,435.30			16,965.70		5,700.48	19,001.57		24,500.10	6,580.65	1,591.40	744.60	5,700.45	0.00			162,220.25
SINDICALIZADO	QUINCENA	1	GASTO CORRIENTE	28	RECURSOS FEDERALES			407,176.50			40,717.69		23,344.82	84,828.45		38,130.80	32,903.25	7,957.00	3,723.00	28,502.25	0.00			667,283.76
SINDICALIZADO	QUINCENA	1	GASTO CORRIENTE	28	RECURSOS FEDERALES			81,435.30			20,358.89		5,700.48	16,965.69		4,234.50	6,580.65	1,591.40	744.60	5,700.45	44,458.40			187,770.36
SINDICALIZADO	QUINCENA	1	GASTO CORRIENTE	28	RECURSOS FEDERALES			244,305.90			47,504.09		15,744.16	50,897.07		24,260.60	19,741.95	4,774.20	2,233.80	17,101.35	133,125.30			559,688.42
SINDICALIZADO	QUINCENA	1	GASTO CORRIENTE	28	RECURSOS FEDERALES			81,435.30			16,965.70		5,429.02	18,775.36		12,921.10	6,580.65	1,591.40	744.60	5,700.45	42,950.50			193,094.08
SINDICALIZADO	QUINCENA	1	GASTO CORRIENTE	28	RECURSOS FEDERALES			81,435.30			3,393.10		3,800.32	16,965.69		3,961.10	6,580.65	1,591.40	744.60	5,700.45	41,610.00			165,782.61
SINDICALIZADO	QUINCENA	1	GASTO CORRIENTE	28	RECURSOS FEDERALES			81,435.30			3,393.20		4,071.78	18,775.36		10,000.00	6,580.65	1,591.40	744.60	5,700.45	42,950.50			175,243.24
SINDICALIZADO	QUINCENA	1	GASTO CORRIENTE	28	RECURSOS FEDERALES			407,176.50			118,081.14		29,859.60	84,828.45		32,637.60	32,903.25	7,957.00	3,723.00	28,502.25	207,841.50			953,510.29
SINDICALIZADO	QUINCENA	1	GASTO CORRIENTE	28	RECURSOS FEDERALES			162,870.60			44,110.90		11,672.40	33,931.38	15,512.64	12,371.90	13,161.30	3,182.80	1,489.20	11,400.90	87,313.80			397,017.82
SINDICALIZADO	QUINCENA	1	GASTO CORRIENTE	28	RECURSOS FEDERALES			81,435.30			20,358.80		5,971.92	16,965.69		3,357.50	6,580.65	1,591.40	744.60	5,700.45	45,725.13			188,431.44
SINDICALIZADO	QUINCENA	1	GASTO CORRIENTE	28	RECURSOS FEDERALES			81,435.30			16,965.70		5,971.92	16,965.69		6,872.60	6,580.65	1,591.40	744.60	5,700.45	45,771.00			188,599.31
SINDICALIZADO	QUINCENA	1	GASTO CORRIENTE	28	RECURSOS FEDERALES			81,435.30			20,358.80		5,971.92	16,965.69		3,961.10	6,580.65	1,591.40	744.60	5,700.45	48,904.24			192,214.15
SINDICALIZADO	QUINCENA	1	GASTO CORRIENTE	28	RECURSOS FEDERALES			81,435.30			23,752.00		5,971.92	16,965.69		5,941.60	6,580.65	1,591.40	744.60	5,700.45	48,904.24			197,587.85
SINDICALIZADO	QUINCENA	1	GASTO CORRIENTE	28	RECURSOS FEDERALES			244,305.90			61,076.50		17,372.86	50,897.07		13,565.20	19,741.95	4,774.20	2,233.80	17,101.35	150,425.66			581,494.49
SINDICALIZADO	QUINCENA	1	GASTO CORRIENTE	28	RECURSOS FEDERALES			162,870.60			23,752.00		8,686.44	33,931.38		7,922.10	13,161.30	3,182.80	1,489.20	11,400.90	94,308.72			360,705.44
SINDICALIZADO	QUINCENA	1	GASTO CORRIENTE	28	RECURSOS FEDERALES			162,870.60			44,789.37		11,943.84	33,931.38		807.20	13,161.30	3,182.80	1,489.20	11,400.90	94,629.37			378,205.96
SINDICALIZADO	QUINCENA	1	GASTO CORRIENTE	28	RECURSOS FEDERALES			81,435.30			20,358.90		5,700.48	16,965.69			6,580.65	1,591.40	744.60	5,700.45	53,880.86			192,958.33
SINDICALIZADO	QUINCENA	1	GASTO CORRIENTE	28	RECURSOS FEDERALES			81,435.30			20,358.90		5,700.48	16,965.69		1,440.40	6,580.65	1,591.40	744.60	5,700.45	53,926.73			194,444.60
SINDICALIZADO	QUINCENA	1	GASTO CORRIENTE	28	RECURSOS FEDERALES			81,435.30			20,358.80		5,971.92	16,965.69		9,000.00	6,580.65	1,591.40	744.60	5,700.45	45,496.00			193,844.81
SINDICALIZADO	QUINCENA	1	GASTO CORRIENTE	28	RECURSOS FEDERALES			162,870.60			30,538.20		10,856.04	33,931.38		18,790.60	13,161.30	3,182.80	1,489.20	11,400.90	94,629.37			380,852.39
SINDICALIZADO	QUINCENA	1	GASTO CORRIENTE	28	RECURSOS FEDERALES			162,870.60			27,145.10		9,772.24	33,931.38		6,481.70	13,161.30	3,182.80	1,489.20	11,400.90	94,629.37			364,064.59

SINDICALIZADO	QUINCENA	1	GASTO CORRIENTE	28	RECURSOS FEDERALES			244,305.90			69,220.03	17,915.76	56,326.08		54,467.10	19,741.95	4,774.20	2,233.80	17,101.35	136,734.73			622,820.90
SINDICALIZADO	QUINCENA	1	GASTO CORRIENTE	28	RECURSOS FEDERALES			81,435.30			20,358.80	5,971.92	16,965.69		5,259.40	6,580.65	1,591.40	744.60	5,700.45	48,904.24			193,512.45
SINDICALIZADO	QUINCENA	1	GASTO CORRIENTE	28	RECURSOS FEDERALES			81,435.30			3,393.10	3,800.32	16,965.69		3,761.00	6,580.65	1,591.40	744.60	5,700.45	45,496.00			169,488.51
SINDICALIZADO	QUINCENA	1	GASTO CORRIENTE	28	RECURSOS FEDERALES			81,435.30			16,965.70	5,429.02	16,965.69		27,201.90	6,580.65	1,591.40	744.60	5,700.45	45,725.13			208,338.84
SINDICALIZADO	QUINCENA	1	GASTO CORRIENTE	28	RECURSOS FEDERALES			81,435.30			20,358.80	5,971.92	16,965.69		7,922.10	6,580.65	1,591.40	744.60	5,700.45	45,725.13			192,996.04
SINDICALIZADO	QUINCENA	1	GASTO CORRIENTE	28	RECURSOS FEDERALES			81,435.30			13,572.60	5,157.58	19,001.57			6,580.65	1,591.40	744.60	5,700.45	45,909.82			179,693.97
SINDICALIZADO	QUINCENA	1	GASTO CORRIENTE	28	RECURSOS FEDERALES			162,870.60			40,717.60	11,943.84	33,931.38		12,005.90	13,161.30	3,182.80	1,489.20	11,400.90	94,629.37			385,332.89
SINDICALIZADO	QUINCENA	1	GASTO CORRIENTE	28	RECURSOS FEDERALES			81,435.30			16,965.70	5,429.02	16,965.69		15,050.90	6,580.65	1,591.40	744.60	5,700.45	45,725.13			196,188.84
SINDICALIZADO	QUINCENA	1	GASTO CORRIENTE	28	RECURSOS FEDERALES			81,435.30			10,179.40	4,343.22	16,965.69		2,880.80	6,580.65	1,591.40	744.60	5,700.45	48,950.11			179,371.62
SINDICALIZADO	QUINCENA	1	GASTO CORRIENTE	28	RECURSOS FEDERALES			271,970.52			19,831.10	14,958.40	56,660.52			26,322.60	6,365.60	2,978.40	19,038.04	183,118.21			601,243.39
SINDICALIZADO	QUINCENA	1	GASTO CORRIENTE	28	RECURSOS FEDERALES			475,948.41			22,664.20	24,024.10	99,155.91			46,064.55	11,139.80	5,212.20	33,316.57	299,765.62			1,017,291.36
SINDICALIZADO	QUINCENA	1	GASTO CORRIENTE	28	RECURSOS FEDERALES			78,935.00			27,487.29	5,759.24	16,361.46		10,000.00	6,580.65	1,591.40	744.60	5,497.45	45,234.64			197,791.73
SINDICALIZADO	QUINCENA	1	GASTO CORRIENTE	28	RECURSOS FEDERALES			87,579.52				4,670.92	18,245.73		2,517.20	6,580.65	1,591.40	744.60	6,130.60	49,988.73			178,049.35
SINDICALIZADO	QUINCENA	1	GASTO CORRIENTE	28	RECURSOS FEDERALES			175,158.78			40,140.50	12,845.00	40,870.38		18,262.20	13,161.30	3,182.80	1,489.20	12,261.06	93,880.82			411,252.04
SINDICALIZADO	SEMANA	1	GASTO CORRIENTE	28	RECURSOS FEDERALES			87,579.39			25,544.00	6,422.50	20,435.19		8,214.20	6,580.65	1,591.40	744.60	6,130.53	46,619.65			209,862.11
SINDICALIZADO	QUINCENA	1	GASTO CORRIENTE	28	RECURSOS FEDERALES			87,579.52			29,193.20	6,422.50	18,245.73		8,412.20	6,580.65	1,591.40	744.60	6,130.60	49,942.86			214,843.26
SINDICALIZADO	QUINCENA	1	GASTO CORRIENTE	28	RECURSOS FEDERALES			175,159.04				5,838.64	36,491.46			13,161.30	3,182.80	1,489.20	12,261.20	99,244.42			346,628.06
SINDICALIZADO	QUINCENA	1	GASTO CORRIENTE	28	RECURSOS FEDERALES			87,579.52			29,193.20	6,422.50	18,245.73		8,920.10	6,580.65	1,591.40	744.60	6,130.60	0.00			165,408.30
SINDICALIZADO	QUINCENA	1	GASTO CORRIENTE	28	RECURSOS FEDERALES			87,579.52				2,919.32	18,245.73			6,580.65	1,591.40	744.60	6,130.60	49,622.21			173,414.03
SINDICALIZADO	QUINCENA	1	GASTO CORRIENTE	28	RECURSOS FEDERALES			87,579.52			21,894.88	5,838.64	18,245.73		28,100.70	6,580.65	1,591.40	744.60	6,130.60	45,402.60			222,109.32
SINDICALIZADO	QUINCENA	1	GASTO CORRIENTE	28	RECURSOS FEDERALES			175,159.04			47,438.90	12,845.00	36,491.46		11,811.40	13,161.30	3,182.80	1,489.20	12,261.20	85,025.00			398,865.30
SINDICALIZADO	QUINCENA	1	GASTO CORRIENTE	28	RECURSOS FEDERALES			87,579.52			39,410.73	6,422.50	18,245.73		5,761.50	6,580.65	1,591.40	744.60	6,130.60	45,402.60			217,869.83
SINDICALIZADO	QUINCENA	1	GASTO CORRIENTE	28	RECURSOS FEDERALES			87,579.52			18,245.70	6,422.50	18,245.73		6,583.40	6,580.65	1,591.40	744.60	6,130.60	46,809.62			198,933.72
SINDICALIZADO	QUINCENA	1	GASTO CORRIENTE	28	RECURSOS FEDERALES			87,579.52			25,544.00	6,422.50	18,245.73		7,922.10	6,580.65	1,591.40	744.60	6,130.60	49,942.86			210,703.96
SINDICALIZADO	QUINCENA	1	GASTO CORRIENTE	28	RECURSOS FEDERALES			87,579.52			17,515.85	5,838.64	18,245.73			6,580.65	1,591.40	744.60	6,130.60	49,942.86			194,169.85
SINDICALIZADO	QUINCENA	1	GASTO CORRIENTE	28	RECURSOS FEDERALES			87,579.52			26,273.85	6,130.58	18,245.73		8,145.30	6,580.65	1,591.40	744.60	6,130.60	52,115.91			213,538.14
SINDICALIZADO	QUINCENA	1	GASTO CORRIENTE	28	RECURSOS FEDERALES			87,579.52			18,245.70	6,422.50	18,245.73		48,910.70	6,580.65	1,591.40	744.60	6,130.60	46,763.75			241,215.15
SINDICALIZADO	QUINCENA	1	GASTO CORRIENTE	28	RECURSOS FEDERALES			437,897.60			91,958.56	25,106.14	91,228.65		19,981.70	32,903.25	7,957.00	3,723.00	30,653.00	235,929.10			977,338.00
SINDICALIZADO	QUINCENA	1	GASTO CORRIENTE	28	RECURSOS FEDERALES			87,579.52			35,031.83	6,422.50	18,245.73		2,160.60	6,580.65	1,591.40	744.60	6,130.60	49,942.86			214,430.29
SINDICALIZADO	QUINCENA	1	GASTO CORRIENTE	28	RECURSOS FEDERALES			87,579.52			21,894.88	6,422.50	18,245.73		28,505.70	6,580.65	1,591.40	744.60	6,130.60	49,942.86			227,638.44
CONFIANZA	QUINCENA	1	GASTO CORRIENTE	28	RECURSOS FEDERALES		178,309.53		11,639.60	8,123.00	37,147.83		29,989.00	19,741.95	4,774.20	2,233.80	12,481.77	70,279.44					374,720.12
SINDICALIZADO	QUINCENA	1	GASTO CORRIENTE	28	RECURSOS FEDERALES			67,992.63			2,833.00	3,626.28	14,165.13	20,111.16		6,580.65	1,591.40	744.60	4,759.51				122,404.36
SINDICALIZADO	QUINCENA	1	GASTO CORRIENTE	28	RECURSOS FEDERALES															46,310.77			46,310.77
SINDICALIZADO	QUINCENA	1	GASTO CORRIENTE	28	RECURSOS FEDERALES			158,129.58			32,943.60	10,278.44	32,943.66		9,411.40	13,161.30	3,182.80	1,489.20	11,069.10	105,910.75			378,519.83
SINDICALIZADO	QUINCENA	1	GASTO CORRIENTE	28	RECURSOS FEDERALES			237,194.37			6,588.80	10,014.90	49,415.49		4,370.10	19,741.95	4,774.20	2,233.80	16,603.65	145,235.09			496,172.35
CONF MAN M	QUINCENA	1	GASTO CORRIENTE	28	RECURSOS FEDERALES			83,484.08				2,782.80	17,392.52		210,106.60	6,580.65	1,591.40	744.60	5,843.88	19,534.24			348,060.77

CONF MAN M	QUINCENA	1	GASTO CORRIENTE	28	RECURSOS FEDERALES				95,432.78					3,181.10	19,881.83		298,281.80	6,580.65	1,591.40	744.60	6,680.31	20,178.73			452,553.20
SINDICALIZADO	SEMANA	1	GASTO CORRIENTE	28	RECURSOS FEDERALES			243,775.48		27,932.60		13,813.96	56,880.96	82,550.16	9,745.00	26,322.60	6,365.60	2,978.40	17,064.32	150,788.99					638,218.07
SINDICALIZADO	QUINCENA	1	GASTO CORRIENTE	28	RECURSOS FEDERALES			81,591.23		20,397.80		5,983.36	16,998.17		2,705.80	6,580.65	1,591.40	744.60	5,711.37	48,930.42					191,234.80
SINDICALIZADO	QUINCENA	1	GASTO CORRIENTE	28	RECURSOS FEDERALES			81,591.23		16,998.20		5,983.36	16,998.17		17,369.70	6,580.65	1,591.40	744.60	5,711.37	48,930.42					202,499.10
SINDICALIZADO	QUINCENA	1	GASTO CORRIENTE	28	RECURSOS FEDERALES			81,591.23		6,799.30		4,351.54	16,998.17		4,509.80	6,580.65	1,591.40	744.60	5,711.37	0.00					128,878.06
SINDICALIZADO	SEMANA	1	GASTO CORRIENTE	28	RECURSOS FEDERALES			81,591.23		27,197.00		5,983.36	16,998.17		7,796.50	6,580.65	1,591.40	744.60	5,711.37	41,383.80					195,578.08
SINDICALIZADO	QUINCENA	1	GASTO CORRIENTE	28	RECURSOS FEDERALES			81,591.23		16,998.20		5,711.40	19,037.95		5,118.90	6,580.65	1,591.40	744.60	5,711.37	42,044.10					185,129.80
SINDICALIZADO	QUINCENA	1	GASTO CORRIENTE	28	RECURSOS FEDERALES			81,591.23		16,998.20		5,711.40	16,998.17		8,872.60	6,580.65	1,591.40	744.60	5,711.37	45,751.31					190,550.93
SINDICALIZADO	QUINCENA	1	GASTO CORRIENTE	28	RECURSOS FEDERALES			81,591.23		16,318.22		5,439.42	19,037.95		6,942.80	6,580.65	1,591.40	744.60	5,711.37	46,248.51					190,206.15
SINDICALIZADO	QUINCENA	1	GASTO CORRIENTE	28	RECURSOS FEDERALES			81,591.23		24,477.33		5,983.36	16,998.17		3,217.60	6,580.65	1,591.40	744.60	5,711.37	45,751.31					192,647.02
SINDICALIZADO	QUINCENA	1	GASTO CORRIENTE	28	RECURSOS FEDERALES			81,591.23		10,198.90		4,895.48	16,998.17		6,133.30	6,580.65	1,591.40	744.60	5,711.37	48,930.42					183,375.52
SINDICALIZADO	QUINCENA	1	GASTO CORRIENTE	28	RECURSOS FEDERALES			81,591.23		20,397.80		5,711.40	19,037.95		13,741.80	6,580.65	1,591.40	744.60	5,711.37	51,234.70					206,342.90
SINDICALIZADO	QUINCENA	1	GASTO CORRIENTE	28	RECURSOS FEDERALES			81,591.23		3,399.60		3,807.60	16,998.17		4,329.40	6,580.65	1,591.40	744.60	5,711.37	48,930.42					173,684.44
SINDICALIZADO	QUINCENA	1	GASTO CORRIENTE	28	RECURSOS FEDERALES			163,182.46		45,555.09		11,422.78	33,996.34		10,774.00	13,161.30	3,182.80	1,489.20	11,422.74	97,540.08					391,726.79
SINDICALIZADO	QUINCENA	1	GASTO CORRIENTE	28	RECURSOS FEDERALES			81,591.23		20,397.80		5,983.36	16,998.17		28,056.60	6,580.65	1,591.40	744.60	5,711.37	50,737.50					218,392.68
SINDICALIZADO	QUINCENA	1	GASTO CORRIENTE	28	RECURSOS FEDERALES			81,591.23		20,397.80		5,711.40	16,998.17		10,674.40	6,580.65	1,591.40	744.60	5,711.37	53,916.61					203,917.63
SINDICALIZADO	QUINCENA	1	GASTO CORRIENTE	28	RECURSOS FEDERALES			81,591.23		3,399.60		4,351.54	16,998.17		2,705.90	6,580.65	1,591.40	744.60	5,711.37	48,930.42					172,604.88
SINDICALIZADO	SEMANA	1	GASTO CORRIENTE	28	RECURSOS FEDERALES			81,591.23		16,998.20		5,983.36	19,037.95			6,580.65	1,591.40	744.60	5,711.37	46,156.88					184,395.64
SINDICALIZADO	QUINCENA	1	GASTO CORRIENTE	28	RECURSOS FEDERALES			326,364.92		86,350.67		23,117.54	67,992.68		22,858.60	26,322.60	6,365.60	2,978.40	22,845.48	204,429.17					789,625.66
SINDICALIZADO	QUINCENA	1	GASTO CORRIENTE	28	RECURSOS FEDERALES			81,591.23		20,397.80		5,711.40	16,998.17		9,215.60	6,580.65	1,591.40	744.60	5,711.37	53,916.61					202,458.83
SINDICALIZADO	QUINCENA	1	GASTO CORRIENTE	28	RECURSOS FEDERALES			81,591.23				2,991.68	16,998.17		1,888.70	6,580.65	1,591.40	744.60	5,711.37	48,930.42					167,028.22
SINDICALIZADO	QUINCENA	1	GASTO CORRIENTE	28	RECURSOS FEDERALES			169,918.60		42,479.60		12,460.72	35,399.70		1,800.50	13,161.30	3,182.80	1,489.20	11,894.26	95,820.45					387,607.13
SINDICALIZADO	QUINCENA	1	GASTO CORRIENTE	28	RECURSOS FEDERALES			84,959.30		21,239.80		6,230.36	17,699.85			6,580.65	1,591.40	744.60	5,947.13	46,320.67					191,313.76
SINDICALIZADO	QUINCENA	1	GASTO CORRIENTE	28	RECURSOS FEDERALES			90,324.14		15,054.00		6,021.62	21,075.63	58,212.00		6,580.65	1,591.40	744.60	6,322.68	40,311.37					246,238.09
SINDICALIZADO	SEMANA	1	GASTO CORRIENTE	28	RECURSOS FEDERALES			361,296.56		67,743.30		24,387.56	84,302.52	358,063.08	31,547.90	26,322.60	6,365.60	2,978.40	25,290.72	161,291.35					1,149,589.59
SINDICALIZADO	SEMANA	1	GASTO CORRIENTE	28	RECURSOS FEDERALES			180,648.28		52,689.20		13,247.56	42,151.26	197,287.20	9,700.40	13,161.30	3,182.80	1,489.20	12,645.36	80,622.74					606,825.30
SINDICALIZADO	SEMANA	1	GASTO CORRIENTE	28	RECURSOS FEDERALES			185,637.51		15,469.80		9,281.88	43,315.41	31,076.64	6,675.20	19,741.95	4,774.20	2,233.80	12,994.59	114,398.24					445,599.22
SINDICALIZADO	QUINCENA	1	GASTO CORRIENTE	28	RECURSOS FEDERALES			64,281.19				2,142.72	14,820.39			6,580.65	1,591.40	744.60	4,499.67	0.00					94,660.62
SINDICALIZADO	QUINCENA	1	GASTO CORRIENTE	28	RECURSOS FEDERALES			64,281.19		2,678.40		2,999.80	13,391.91		1,934.40	6,580.65	1,591.40	744.60	4,499.67	38,723.60					137,425.62
SINDICALIZADO	QUINCENA	1	GASTO CORRIENTE	28	RECURSOS FEDERALES			64,281.19				2,571.26	13,391.91		1,421.20	6,580.65	1,591.40	744.60	4,499.67	41,530.40					136,612.28
SINDICALIZADO	QUINCENA	1	GASTO CORRIENTE	28	RECURSOS FEDERALES			128,562.38				4,713.98	26,783.82		1,082.30	13,161.30	3,182.80	1,489.20	8,999.34	85,405.32					273,380.44
SINDICALIZADO	QUINCENA	1	GASTO CORRIENTE	28	RECURSOS FEDERALES			64,281.19		5,356.70		3,428.34	13,391.91			6,580.65	1,591.40	744.60	4,499.67	38,614.80					138,489.26
SINDICALIZADO	SEMANA	1	GASTO CORRIENTE	28	RECURSOS FEDERALES			61,879.17		5,156.70		3,506.50	14,438.47			6,580.65	1,591.40	744.60	4,331.53	40,577.30					138,806.32
SINDICALIZADO	SEMANA	1	GASTO CORRIENTE	28	RECURSOS FEDERALES			257,124.76		21,427.10		13,284.80	53,567.64		12,870.20	26,322.60	6,365.60	2,978.40	17,998.68	148,448.30					560,388.08
SINDICALIZADO	QUINCENA	1	GASTO CORRIENTE	28	RECURSOS FEDERALES			64,281.19				2,571.26	13,391.91			6,580.65	1,591.40	744.60	4,499.67	41,863.70					135,524.38
SINDICALIZADO	SEMANA	1	GASTO CORRIENTE	28	RECURSOS FEDERALES			123,758.34		12,891.50		6,600.46	28,876.94	41,867.40	5,453.00	13,161.30	3,182.80	1,489.20	8,663.06	85,014.71					330,958.71

SINDICALIZADO	QUINCENA	1	GASTO CORRIENTE	28	RECURSOS FEDERALES			128,562.38			5,356.80		6,428.14	26,783.82	61,780.80	7,958.60	13,161.30	3,182.80	1,489.20	8,999.34	84,952.56			348,655.74
SINDICALIZADO	SEMANA	1	GASTO CORRIENTE	28	RECURSOS FEDERALES			128,562.38			18,748.70		8,142.30	26,783.82	72,173.64	5,047.70	13,161.30	3,182.80	1,489.20	8,999.34	84,952.56			371,243.74
SINDICALIZADO	SEMANA	1	GASTO CORRIENTE	28	RECURSOS FEDERALES			371,275.02			43,831.20		21,657.72	86,630.82	236,354.16	15,385.50	39,483.90	9,548.40	4,467.60	25,989.18	228,934.09			1,083,557.59
SINDICALIZADO	SEMANA	1	GASTO CORRIENTE	28	RECURSOS FEDERALES			1,285,623.80			208,914.20		81,422.92	267,638.20	1,199,953.56	103,107.50	131,613.00	31,828.00	14,892.00	89,993.40	796,856.61			4,212,043.19
SINDICALIZADO	QUINCENA	1	GASTO CORRIENTE	28	RECURSOS FEDERALES			64,281.19			5,356.80		3,642.60	14,820.39	56,067.00	4,547.80	6,580.65	1,591.40	744.60	4,499.67	42,285.65			204,417.75
SINDICALIZADO	SEMANA	1	GASTO CORRIENTE	28	RECURSOS FEDERALES			433,154.19			43,831.20		24,545.44	101,069.29	319,065.48	22,259.30	46,064.55	11,139.80	5,212.20	30,320.71	269,773.13			1,306,435.29
SINDICALIZADO	QUINCENA	1	GASTO CORRIENTE	28	RECURSOS FEDERALES			64,281.19			22,498.45		4,713.96	13,391.91	44,282.16	6,503.20	6,580.65	1,591.40	744.60	4,499.67	39,035.15			208,122.34
SINDICALIZADO	SEMANA	1	GASTO CORRIENTE	28	RECURSOS FEDERALES			1,361,341.74			229,469.00		87,249.70	317,646.34	811,002.60	83,974.20	144,774.30	35,010.80	16,381.20	95,293.66	829,087.93			4,011,231.47
SINDICALIZADO	QUINCENA	1	GASTO CORRIENTE	28	RECURSOS FEDERALES			64,281.19					3,214.06	13,391.91		3,695.10	6,580.65	1,591.40	744.60	4,499.67	38,943.52			136,942.10
SINDICALIZADO	SEMANA	1	GASTO CORRIENTE	28	RECURSOS FEDERALES			257,124.76			21,427.20		13,713.34	53,567.64	128,554.20	12,042.40	26,322.60	6,365.80	2,978.40	17,998.68	156,232.34			696,327.16
SINDICALIZADO	QUINCENA	1	GASTO CORRIENTE	28	RECURSOS FEDERALES			128,562.38			13,391.90		7,499.48	26,783.82		5,298.50	13,161.30	3,182.80	1,489.20	8,999.34	84,952.56			293,321.28
SINDICALIZADO	QUINCENA	1	GASTO CORRIENTE	28	RECURSOS FEDERALES			64,281.19					2,571.26	13,391.91			6,580.65	1,591.40	744.60	4,499.67	38,172.65			132,833.33
SINDICALIZADO	SEMANA	1	GASTO CORRIENTE	28	RECURSOS FEDERALES			64,281.19			10,713.50		4,285.42	13,391.91			6,580.65	1,591.40	744.60	4,499.67	38,943.52			145,031.86
SINDICALIZADO	QUINCENA	1	GASTO CORRIENTE	28	RECURSOS FEDERALES			64,281.19			13,391.90		4,285.42	13,391.91		5,400.50	6,580.65	1,591.40	744.60	4,499.67	42,380.69			156,547.93
SINDICALIZADO	SEMANA	1	GASTO CORRIENTE	28	RECURSOS FEDERALES			123,758.34			18,048.10		7,631.78	28,876.94	83,856.24	9,967.90	13,161.30	3,182.80	1,489.20	8,663.06	73,820.89			372,456.55
SINDICALIZADO	QUINCENA	1	GASTO CORRIENTE	28	RECURSOS FEDERALES			64,281.19			10,713.50		4,071.14	13,391.91			6,580.65	1,591.40	744.60	4,499.67	42,568.02			148,442.08
SINDICALIZADO	SEMANA	1	GASTO CORRIENTE	28	RECURSOS FEDERALES			61,879.17			2,578.30		2,887.70	14,438.47	24,415.80	1,837.60	6,580.65	1,591.40	744.60	4,331.53	44,635.03			165,920.25
SINDICALIZADO	QUINCENA	1	GASTO CORRIENTE	28	RECURSOS FEDERALES			69,957.50			8,744.70		3,731.08	16,129.09	3,108.96	2,474.80	6,580.65	1,591.40	744.60	4,897.06	43,037.94			160,997.78
SINDICALIZADO	QUINCENA	1	GASTO CORRIENTE	28	RECURSOS FEDERALES			139,915.00			20,404.20		8,861.30	32,258.18		17,755.00	13,161.30	3,182.80	1,489.20	9,794.12	85,846.64			332,667.74
SINDICALIZADO	QUINCENA	1	GASTO CORRIENTE	28	RECURSOS FEDERALES			69,957.50			20,987.21		5,130.22	16,129.09	6,805.50		6,580.65	1,591.40	744.60	4,897.06	43,037.94			175,861.17
SINDICALIZADO	QUINCENA	1	GASTO CORRIENTE	28	RECURSOS FEDERALES			69,957.50			2,914.90		3,731.08	16,129.09	4,330.80		6,580.65	1,591.40	744.60	4,897.06	43,037.94			153,915.02
SINDICALIZADO	QUINCENA	1	GASTO CORRIENTE	28	RECURSOS FEDERALES			70,581.08			2,940.80		3,764.32	16,272.86	936.30		6,580.65	1,591.40	744.60	4,940.67	45,631.52			153,984.20
SINDICALIZADO	QUINCENA	1	GASTO CORRIENTE	28	RECURSOS FEDERALES			70,581.08			11,763.60		4,234.86	14,704.39	5,305.60		6,580.65	1,591.40	744.60	4,940.67	43,890.00			164,336.85
SINDICALIZADO	QUINCENA	1	GASTO CORRIENTE	28	RECURSOS FEDERALES			352,905.40			95,284.31		25,644.52	73,521.95	25,940.50		32,903.25	7,957.00	3,723.00	24,703.35	203,421.20			846,004.48
SINDICALIZADO	QUINCENA	1	GASTO CORRIENTE	28	RECURSOS FEDERALES			70,581.08			14,704.40		5,175.96	14,704.39	6,397.90		6,580.65	1,591.40	744.60	4,940.67	39,691.70			165,112.75
SINDICALIZADO	QUINCENA	1	GASTO CORRIENTE	28	RECURSOS FEDERALES			67,880.28			2,820.00		3,158.42	15,792.06	1,646.00		6,580.65	1,591.40	744.60	4,737.60	41,228.20			145,979.21

ANEXO 8. CÉDULA DE PROGRAMAS PRESUPUESTARIOS

CLASIFICACION ADMINISTRATIVA		CLASIFICACION FUNCIONAL						CLASIFICACION PROGRAMATICA						CLASIFICACION POR OBJETO DEL GASTO		CLASIFICACION POR TIPO DE GASTO		IMPORTE
No.	Unidad Responsable	Clave	Finalidad	Clave	Función	Clave	Subfunción	Clave	Programa		Subprograma		Actividad Programática	No.	Capitulo del Gasto	No.	Concepto	
10101	PRESIDENCIA MUNICIPAL	1	GOBIERNO	13	COORDINACIÓN DE LA POLÍTICA DE GOBIERNO	131	PRESIDENCIA / GUBERNATURA	O	Apoyo a la función pública y al mejoramiento de la gestión	01	Administración Pública Municipal coordinada	01	Vigilancia de la Administración Pública Municipal	1	SERVICIOS PERSONALES	1	GASTO CORRIENTE	10,086,672.65
10101	PRESIDENCIA MUNICIPAL	1	GOBIERNO	13	COORDINACIÓN DE LA POLÍTICA DE GOBIERNO	131	PRESIDENCIA / GUBERNATURA	O	Apoyo a la función pública y al mejoramiento de la gestión	01	Administración Pública Municipal coordinada	01	Vigilancia de la Administración Pública Municipal	2	MATERIALES Y SUMINISTROS	1	GASTO CORRIENTE	724,403.38
10101	PRESIDENCIA MUNICIPAL	1	GOBIERNO	13	COORDINACIÓN DE LA POLÍTICA DE GOBIERNO	131	PRESIDENCIA / GUBERNATURA	O	Apoyo a la función pública y al mejoramiento de la gestión	01	Administración Pública Municipal coordinada	01	Vigilancia de la Administración Pública Municipal	3	SERVICIOS GENERALES	1	GASTO CORRIENTE	2,126,219.36
10201	SINDICATURAS	1	GOBIERNO	12	JUSTICIA	124	DERECHOS HUMANOS	E	Prestación de Servicios Públicos	01	Defensa jurídica municipal realizada	01	Representación y defensa legal del municipio	1	SERVICIOS PERSONALES	1	GASTO CORRIENTE	3,667,439.34
10201	SINDICATURAS	1	GOBIERNO	12	JUSTICIA	124	DERECHOS HUMANOS	E	Prestación de Servicios Públicos	01	Defensa jurídica municipal realizada	01	Representación y defensa legal del municipio	2	MATERIALES Y SUMINISTROS	1	GASTO CORRIENTE	51,419.53
10201	SINDICATURAS	1	GOBIERNO	12	JUSTICIA	124	DERECHOS HUMANOS	E	Prestación de Servicios Públicos	01	Defensa jurídica municipal realizada	01	Representación y defensa legal del municipio	3	SERVICIOS GENERALES	1	GASTO CORRIENTE	29,112.04
10301	REGIDURIAS	1	GOBIERNO	13	COORDINACIÓN DE LA POLÍTICA DE GOBIERNO	139	OTROS	E	Prestación de Servicios Públicos	01	Administración Pública Municipal vigilada	01	Participación y asistencia a sesiones de Cabildo	1	SERVICIOS PERSONALES	1	GASTO CORRIENTE	16,061,962.90
10301	REGIDURIAS	1	GOBIERNO	13	COORDINACIÓN DE LA POLÍTICA DE GOBIERNO	139	OTROS	E	Prestación de Servicios Públicos	01	Administración Pública Municipal vigilada	01	Participación y asistencia a sesiones de Cabildo	2	MATERIALES Y SUMINISTROS	1	GASTO CORRIENTE	1,716,940.00
10301	REGIDURIAS	1	GOBIERNO	13	COORDINACIÓN DE LA POLÍTICA DE GOBIERNO	139	OTROS	E	Prestación de Servicios Públicos	01	Administración Pública Municipal vigilada	01	Participación y asistencia a sesiones de Cabildo	3	SERVICIOS GENERALES	1	GASTO CORRIENTE	652,247.44
20101	COORDINACIÓN DE GOBIERNO	2	DESARROLLO SOCIAL	27	OTROS ASUNTOS SOCIALES	271	OTROS ASUNTOS SOCIALES	F	Promoción y fomento	01	Demanda social atendida	01	Atención de demandas y solicitudes sociales	1	SERVICIOS PERSONALES	1	GASTO CORRIENTE	7,974,223.07
20101	COORDINACIÓN DE GOBIERNO	2	DESARROLLO SOCIAL	27	OTROS ASUNTOS SOCIALES	271	OTROS ASUNTOS SOCIALES	F	Promoción y fomento	01	Demanda social atendida	01	Atención de demandas y solicitudes sociales	3	SERVICIOS GENERALES	1	GASTO CORRIENTE	590,154.04
20102	DIRECCIÓN DE GOBIERNO	2	DESARROLLO SOCIAL	27	OTROS ASUNTOS SOCIALES	271	OTROS ASUNTOS SOCIALES	F	Promoción y fomento	01	Demanda social atendida	02	Realización de mesas de trabajo con organizaciones sociales y sindicatos	1	SERVICIOS PERSONALES	1	GASTO CORRIENTE	1,208,315.60
20102	DIRECCIÓN DE GOBIERNO	2	DESARROLLO SOCIAL	27	OTROS ASUNTOS SOCIALES	271	OTROS ASUNTOS SOCIALES	F	Promoción y fomento	01	Demanda social atendida	02	Realización de mesas de trabajo con organizaciones sociales y sindicatos	2	MATERIALES Y SUMINISTROS	1	GASTO CORRIENTE	227,438.78
20102	DIRECCIÓN DE GOBIERNO	2	DESARROLLO SOCIAL	27	OTROS ASUNTOS SOCIALES	271	OTROS ASUNTOS SOCIALES	F	Promoción y fomento	01	Demanda social atendida	02	Realización de mesas de trabajo con organizaciones sociales y sindicatos	3	SERVICIOS GENERALES	1	GASTO CORRIENTE	172,520.00
20103	DIRECCIÓN DE AGENCIAS Y COLONIAS	2	DESARROLLO SOCIAL	27	OTROS ASUNTOS SOCIALES	271	OTROS ASUNTOS SOCIALES	F	Promoción y fomento	02	Participación ciudadana promovida	01	Integración y organización de Comités de Vida Vecinal	1	SERVICIOS PERSONALES	1	GASTO CORRIENTE	2,079,512.80

CLASIFICACION ADMINISTRATIVA		CLASIFICACION FUNCIONAL						CLASIFICACION PROGRAMATICA						CLASIFICACION POR OBJETO DEL GASTO		CLASIFICACION POR TIPO DE GASTO		IMPORTE
No.	Unidad Responsable	Clave	Finalidad	Clave	Función	Clave	Subfunción	Clave	Programa		Subprograma		Actividad Programática	No.	Capitulo del Gasto	No.	Concepto	
20103	DIRECCIÓN DE AGENCIAS Y COLONIAS	2	DESARROLLO SOCIAL	27	OTROS ASUNTOS SOCIALES	271	OTROS ASUNTOS SOCIALES	F	Promoción y fomento	02	Participación ciudadana promovida	01	Integración y organización de Comités de Vida Vecinal	2	MATERIALES Y SUMINISTROS	1	GASTO CORRIENTE	34,904.39
20103	DIRECCIÓN DE AGENCIAS Y COLONIAS	2	DESARROLLO SOCIAL	27	OTROS ASUNTOS SOCIALES	271	OTROS ASUNTOS SOCIALES	F	Promoción y fomento	02	Participación ciudadana promovida	01	Integración y organización de Comités de Vida Vecinal	3	SERVICIOS GENERALES	1	GASTO CORRIENTE	307,417.02
20104	DIRECCIÓN DE PROTECCIÓN CIVIL	1	GOBIERNO	17	ASUNTOS DE ORDEN PUBLICO Y DE SEGURIDAD INTERIOR	172	PROTECCIÓN CIVIL	R	Específicos	01	Prevención y reducción de riesgos fomentada	01	Capacitación en materia de protección civil	1	SERVICIOS PERSONALES	1	GASTO CORRIENTE	3,154,818.45
20104	DIRECCIÓN DE PROTECCIÓN CIVIL	1	GOBIERNO	17	ASUNTOS DE ORDEN PUBLICO Y DE SEGURIDAD INTERIOR	172	PROTECCIÓN CIVIL	R	Específicos	01	Prevención y reducción de riesgos fomentada	01	Capacitación en materia de protección civil	2	MATERIALES Y SUMINISTROS	1	GASTO CORRIENTE	718,069.26
20104	DIRECCIÓN DE PROTECCIÓN CIVIL	1	GOBIERNO	17	ASUNTOS DE ORDEN PUBLICO Y DE SEGURIDAD INTERIOR	172	PROTECCIÓN CIVIL	R	Específicos	01	Prevención y reducción de riesgos fomentada	01	Capacitación en materia de protección civil	3	SERVICIOS GENERALES	1	GASTO CORRIENTE	390,271.49
20105	DIRECCIÓN DE TENENCIA DE LA TIERRA	2	DESARROLLO SOCIAL	27	OTROS ASUNTOS SOCIALES	271	OTROS ASUNTOS SOCIALES	F	Promoción y fomento	03	Asentamientos humanos regularizados	01	Integración de expedientes técnicos para la generación de escrituras de predios	1	SERVICIOS PERSONALES	1	GASTO CORRIENTE	1,094,458.10
20105	DIRECCIÓN DE TENENCIA DE LA TIERRA	2	DESARROLLO SOCIAL	27	OTROS ASUNTOS SOCIALES	271	OTROS ASUNTOS SOCIALES	F	Promoción y fomento	03	Asentamientos humanos regularizados	01	Integración de expedientes técnicos para la generación de escrituras de predios	2	MATERIALES Y SUMINISTROS	1	GASTO CORRIENTE	83,285.00
20105	DIRECCIÓN DE TENENCIA DE LA TIERRA	2	DESARROLLO SOCIAL	27	OTROS ASUNTOS SOCIALES	271	OTROS ASUNTOS SOCIALES	F	Promoción y fomento	03	Asentamientos humanos regularizados	01	Integración de expedientes técnicos para la generación de escrituras de predios	3	SERVICIOS GENERALES	1	GASTO CORRIENTE	164,767.45
20106	DIRECCIÓN DE NORMATIVIDAD Y CONTROL DE LA VÍA PÚBLICA	2	DESARROLLO SOCIAL	27	OTROS ASUNTOS SOCIALES	271	OTROS ASUNTOS SOCIALES	F	Promoción y fomento	04	Comercio en vía pública y establecido regulado	01	Inspección y verificación de actividades mercantiles	1	SERVICIOS PERSONALES	1	GASTO CORRIENTE	1,956,866.00
20106	DIRECCIÓN DE NORMATIVIDAD Y CONTROL DE LA VÍA PÚBLICA	2	DESARROLLO SOCIAL	27	OTROS ASUNTOS SOCIALES	271	OTROS ASUNTOS SOCIALES	F	Promoción y fomento	04	Comercio en vía pública y establecido regulado	01	Inspección y verificación de actividades mercantiles	2	MATERIALES Y SUMINISTROS	1	GASTO CORRIENTE	75,800.00
20106	DIRECCIÓN DE NORMATIVIDAD Y CONTROL DE LA VÍA PÚBLICA	2	DESARROLLO SOCIAL	27	OTROS ASUNTOS SOCIALES	271	OTROS ASUNTOS SOCIALES	F	Promoción y fomento	04	Comercio en vía pública y establecido regulado	01	Inspección y verificación de actividades mercantiles	3	SERVICIOS GENERALES	1	GASTO CORRIENTE	467,061.00
20201	COORDINACIÓN DE FINANZAS Y ADMINISTRACIÓN	1	GOBIERNO	15	ASUNTOS FINANCIEROS Y HACENDARIOS	151	ASUNTOS FINANCIEROS	E	Prestación de Servicios Públicos	01	Finanzas públicas administradas	01	Vigilancia de la aplicación de los recursos públicos	1	SERVICIOS PERSONALES	1	GASTO CORRIENTE	22,954,778.53
20201	COORDINACIÓN DE FINANZAS Y ADMINISTRACIÓN	1	GOBIERNO	15	ASUNTOS FINANCIEROS Y HACENDARIOS	151	ASUNTOS FINANCIEROS	E	Prestación de Servicios Públicos	01	Finanzas públicas administradas	01	Vigilancia de la aplicación de los recursos públicos	2	MATERIALES Y SUMINISTROS	1	GASTO CORRIENTE	1,781,444.03
20201	COORDINACIÓN DE FINANZAS Y ADMINISTRACIÓN	1	GOBIERNO	15	ASUNTOS FINANCIEROS Y HACENDARIOS	151	ASUNTOS FINANCIEROS	E	Prestación de Servicios Públicos	01	Finanzas públicas administradas	01	Vigilancia de la aplicación de los recursos públicos	3	SERVICIOS GENERALES	1	GASTO CORRIENTE	2,766,652.00
20201	COORDINACIÓN DE FINANZAS Y ADMINISTRACIÓN	1	GOBIERNO	15	ASUNTOS FINANCIEROS Y HACENDARIOS	151	ASUNTOS FINANCIEROS	E	Prestación de Servicios Públicos	01	Finanzas públicas administradas	01	Vigilancia de la aplicación de los recursos públicos	9	DEUDA PUBLICA	3	AMORTIZACIÓN DE LA DEUDA Y DISMINUCIÓN DE PASIVOS	114,370,934.78
20202	TESORERÍA MUNICIPAL	1	GOBIERNO	15	ASUNTOS FINANCIEROS Y HACENDARIOS	151	ASUNTOS FINANCIEROS	E	Prestación de Servicios Públicos	01	Finanzas públicas administradas	02	Administración financiera municipal	2	MATERIALES Y SUMINISTROS	1	GASTO CORRIENTE	1,345,452.01
20202	TESORERÍA MUNICIPAL	1	GOBIERNO	15	ASUNTOS FINANCIEROS Y HACENDARIOS	151	ASUNTOS FINANCIEROS	E	Prestación de Servicios Públicos	01	Finanzas públicas administradas	02	Administración financiera municipal	3	SERVICIOS GENERALES	1	GASTO CORRIENTE	16,952,515.57

CLASIFICACION ADMINISTRATIVA		CLASIFICACION FUNCIONAL						CLASIFICACION PROGRAMATICA						CLASIFICACION POR OBJETO DEL GASTO		CLASIFICACION POR TIPO DE GASTO		IMPORTE
No.	Unidad Responsable	Clave	Finalidad	Clave	Función	Clave	Subfunción	Clave	Programa		Subprograma		Actividad Programática	No.	Capitulo del Gasto	No.	Concepto	
					HACENDARIOS													
20202	TESORERÍA MUNICIPAL	1	GOBIERNO	15	ASUNTOS FINANCIEROS Y HACENDARIOS	151	ASUNTOS FINANCIEROS	E	Prestación de Servicios Públicos	01	Finanzas públicas administradas	02	Administración financiera municipal	6	INVERSIÓN PÚBLICA	2	GASTO DE CAPITAL	5,000,000.00
20202	TESORERÍA MUNICIPAL	1	GOBIERNO	15	ASUNTOS FINANCIEROS Y HACENDARIOS	151	ASUNTOS FINANCIEROS	E	Prestación de Servicios Públicos	01	Finanzas públicas administradas	02	Administración financiera municipal	7	INVERSIONES FINANCIERAS Y OTRAS PROVISIONES	1	GASTO CORRIENTE	2.00
20202	TESORERÍA MUNICIPAL	1	GOBIERNO	15	ASUNTOS FINANCIEROS Y HACENDARIOS	151	ASUNTOS FINANCIEROS	E	Prestación de Servicios Públicos	01	Finanzas públicas administradas	02	Administración financiera municipal	9	DEUDA PUBLICA	3	AMORTIZACIÓN DE LA DEUDA Y DISMINUCIÓN DE PASIVOS	1,769,272.91
20203	DIRECCIÓN DE INGRESOS Y CONTROL FISCAL	1	GOBIERNO	15	ASUNTOS FINANCIEROS Y HACENDARIOS	151	ASUNTOS FINANCIEROS	E	Prestación de Servicios Públicos	02	Captación de ingresos eficiente	01	Recaudación de ingresos fiscales	1	SERVICIOS PERSONALES	1	GASTO CORRIENTE	17,094,854.34
20203	DIRECCIÓN DE INGRESOS Y CONTROL FISCAL	1	GOBIERNO	15	ASUNTOS FINANCIEROS Y HACENDARIOS	151	ASUNTOS FINANCIEROS	E	Prestación de Servicios Públicos	02	Captación de ingresos eficiente	01	Recaudación de ingresos fiscales	2	MATERIALES Y SUMINISTROS	1	GASTO CORRIENTE	633,859.47
20203	DIRECCIÓN DE INGRESOS Y CONTROL FISCAL	1	GOBIERNO	15	ASUNTOS FINANCIEROS Y HACENDARIOS	151	ASUNTOS FINANCIEROS	E	Prestación de Servicios Públicos	02	Captación de ingresos eficiente	01	Recaudación de ingresos fiscales	3	SERVICIOS GENERALES	1	GASTO CORRIENTE	3,114,045.53
20204	DIRECCIÓN DE EGRESOS	1	GOBIERNO	15	ASUNTOS FINANCIEROS Y HACENDARIOS	151	ASUNTOS FINANCIEROS	E	Prestación de Servicios Públicos	03	Flujos de efectivo administrados	01	Administración de cuentas y control de pagos	1	SERVICIOS PERSONALES	1	GASTO CORRIENTE	2,639,865.84
20204	DIRECCIÓN DE EGRESOS	1	GOBIERNO	15	ASUNTOS FINANCIEROS Y HACENDARIOS	151	ASUNTOS FINANCIEROS	E	Prestación de Servicios Públicos	03	Flujos de efectivo administrados	01	Administración de cuentas y control de pagos	2	MATERIALES Y SUMINISTROS	1	GASTO CORRIENTE	57,513.26
20204	DIRECCIÓN DE EGRESOS	1	GOBIERNO	15	ASUNTOS FINANCIEROS Y HACENDARIOS	151	ASUNTOS FINANCIEROS	E	Prestación de Servicios Públicos	03	Flujos de efectivo administrados	01	Administración de cuentas y control de pagos	3	SERVICIOS GENERALES	1	GASTO CORRIENTE	4,767,143.80
20205	DIRECCIÓN DE PROGRAMACIÓN Y CONTROL PRESUPUESTAL	1	GOBIERNO	15	ASUNTOS FINANCIEROS Y HACENDARIOS	151	ASUNTOS FINANCIEROS	E	Prestación de Servicios Públicos	04	Gasto público ejercido y controlado	01	Ejecución y control presupuestal	1	SERVICIOS PERSONALES	1	GASTO CORRIENTE	4,020,923.49
20205	DIRECCIÓN DE PROGRAMACIÓN Y CONTROL PRESUPUESTAL	1	GOBIERNO	15	ASUNTOS FINANCIEROS Y HACENDARIOS	151	ASUNTOS FINANCIEROS	E	Prestación de Servicios Públicos	04	Gasto público ejercido y controlado	01	Ejecución y control presupuestal	2	MATERIALES Y SUMINISTROS	1	GASTO CORRIENTE	122,601.13
20205	DIRECCIÓN DE PROGRAMACIÓN Y CONTROL PRESUPUESTAL	1	GOBIERNO	15	ASUNTOS FINANCIEROS Y HACENDARIOS	151	ASUNTOS FINANCIEROS	E	Prestación de Servicios Públicos	04	Gasto público ejercido y controlado	01	Ejecución y control presupuestal	3	SERVICIOS GENERALES	1	GASTO CORRIENTE	154,443.44
20206	DIRECCIÓN DE CONTABILIDAD GUBERNAMENTAL	1	GOBIERNO	15	ASUNTOS FINANCIEROS Y HACENDARIOS	151	ASUNTOS FINANCIEROS	E	Prestación de Servicios Públicos	05	Contabilidad gubernamental armonizada	01	Generación de información financiera	1	SERVICIOS PERSONALES	1	GASTO CORRIENTE	2,091,288.32
20206	DIRECCIÓN DE CONTABILIDAD GUBERNAMENTAL	1	GOBIERNO	15	ASUNTOS FINANCIEROS Y HACENDARIOS	151	ASUNTOS FINANCIEROS	E	Prestación de Servicios Públicos	05	Contabilidad gubernamental armonizada	01	Generación de información financiera	2	MATERIALES Y SUMINISTROS	1	GASTO CORRIENTE	133,203.50
20206	DIRECCIÓN DE CONTABILIDAD GUBERNAMENTAL	1	GOBIERNO	15	ASUNTOS FINANCIEROS Y HACENDARIOS	151	ASUNTOS FINANCIEROS	E	Prestación de Servicios Públicos	05	Contabilidad gubernamental armonizada	01	Generación de información financiera	3	SERVICIOS GENERALES	1	GASTO CORRIENTE	152,827.63
20207	DIRECCIÓN GENERAL DE ADMINISTRACIÓN	1	GOBIERNO	13	COORDINACIÓN DE LA POLÍTICA DE GOBIERNO	134	FUNCIÓN PÚBLICA	M	Apoyo al proceso presupuestario y para mejorar la eficiencia institucional	01	Políticas en materia de administración implementadas	01	Emisión de políticas en materia de administración	1	SERVICIOS PERSONALES	1	GASTO CORRIENTE	1,674,996.16

CLASIFICACION ADMINISTRATIVA		CLASIFICACION FUNCIONAL						CLASIFICACION PROGRAMATICA					CLASIFICACION POR OBJETO DEL GASTO		CLASIFICACION POR TIPO DE GASTO		IMPORTE	
No.	Unidad Responsable	Clave	Finalidad	Clave	Función	Clave	Subfunción	Clave	Programa		Subprograma		Actividad Programática	No.	Capitulo del Gasto	No.		Concepto
20207	DIRECCIÓN GENERAL DE ADMINISTRACIÓN	1	GOBIERNO	13	COORDINACIÓN DE LA POLÍTICA DE GOBIERNO	134	FUNCIÓN PÚBLICA	M	Apoyo al proceso presupuestario y para mejorar la eficiencia institucional	01	Políticas en materia de administración implementadas	01	Emisión de políticas en materia de administración	2	MATERIALES Y SUMINISTROS	1	GASTO CORRIENTE	29,300.91
20207	DIRECCIÓN GENERAL DE ADMINISTRACIÓN	1	GOBIERNO	13	COORDINACIÓN DE LA POLÍTICA DE GOBIERNO	134	FUNCIÓN PÚBLICA	M	Apoyo al proceso presupuestario y para mejorar la eficiencia institucional	01	Políticas en materia de administración implementadas	01	Emisión de políticas en materia de administración	3	SERVICIOS GENERALES	1	GASTO CORRIENTE	842,870.12
20208	DIRECCIÓN DE RECURSOS HUMANOS	1	GOBIERNO	13	COORDINACIÓN DE LA POLÍTICA DE GOBIERNO	134	FUNCIÓN PÚBLICA	M	Apoyo al proceso presupuestario y para mejorar la eficiencia institucional	02	Recursos humanos administrados	01	Administración de recursos humanos	1	SERVICIOS PERSONALES	1	GASTO CORRIENTE	45,865,112.51
20208	DIRECCIÓN DE RECURSOS HUMANOS	1	GOBIERNO	13	COORDINACIÓN DE LA POLÍTICA DE GOBIERNO	134	FUNCIÓN PÚBLICA	M	Apoyo al proceso presupuestario y para mejorar la eficiencia institucional	02	Recursos humanos administrados	01	Administración de recursos humanos	2	MATERIALES Y SUMINISTROS	1	GASTO CORRIENTE	12,286,550.00
20208	DIRECCIÓN DE RECURSOS HUMANOS	1	GOBIERNO	13	COORDINACIÓN DE LA POLÍTICA DE GOBIERNO	134	FUNCIÓN PÚBLICA	M	Apoyo al proceso presupuestario y para mejorar la eficiencia institucional	02	Recursos humanos administrados	01	Administración de recursos humanos	3	SERVICIOS GENERALES	1	GASTO CORRIENTE	1,385,233.59
20209	DIRECCIÓN DE MODERNIZACIÓN ADMINISTRATIVA Y GOBIERNO DIGITAL	1	GOBIERNO	13	COORDINACIÓN DE LA POLÍTICA DE GOBIERNO	134	FUNCIÓN PÚBLICA	M	Apoyo al proceso presupuestario y para mejorar la eficiencia institucional	03	Programas de modernización administrativa, mejora regulatoria y tecnologías de la información implementados	02	Implementación de acciones en materia de simplificación administrativa y mejora regulatoria	2	MATERIALES Y SUMINISTROS	1	GASTO CORRIENTE	33,900.00
20209	DIRECCIÓN DE MODERNIZACIÓN ADMINISTRATIVA Y GOBIERNO DIGITAL	1	GOBIERNO	13	COORDINACIÓN DE LA POLÍTICA DE GOBIERNO	134	FUNCIÓN PÚBLICA	M	Apoyo al proceso presupuestario y para mejorar la eficiencia institucional	03	Programas de modernización administrativa, mejora regulatoria y tecnologías de la información implementados	02	Implementación de acciones en materia de simplificación administrativa y mejora regulatoria	3	SERVICIOS GENERALES	1	GASTO CORRIENTE	35,848.75
20209	DIRECCIÓN DE MODERNIZACIÓN ADMINISTRATIVA Y GOBIERNO DIGITAL	1	GOBIERNO	13	COORDINACIÓN DE LA POLÍTICA DE GOBIERNO	134	FUNCIÓN PÚBLICA	M	Apoyo al proceso presupuestario y para mejorar la eficiencia institucional	03	Programas de modernización administrativa, mejora regulatoria y tecnologías de la información implementados	01	Implementación de acciones en materia de tecnologías de la información y comunicación	1	SERVICIOS PERSONALES	1	GASTO CORRIENTE	1,436,203.00
20210	DIRECCIÓN DE RECURSOS MATERIALES Y SERVICIOS GENERALES	1	GOBIERNO	13	COORDINACIÓN DE LA POLÍTICA DE GOBIERNO	134	FUNCIÓN PÚBLICA	M	Apoyo al proceso presupuestario y para mejorar la eficiencia institucional	04	Bienes y servicios contratados	01	Realización de procesos de adquisición y contratación de bienes y servicios	1	SERVICIOS PERSONALES	1	GASTO CORRIENTE	8,432,014.96
20210	DIRECCIÓN DE RECURSOS MATERIALES Y SERVICIOS GENERALES	1	GOBIERNO	13	COORDINACIÓN DE LA POLÍTICA DE GOBIERNO	134	FUNCIÓN PÚBLICA	M	Apoyo al proceso presupuestario y para mejorar la eficiencia institucional	04	Bienes y servicios contratados	01	Realización de procesos de adquisición y contratación de bienes y servicios	2	MATERIALES Y SUMINISTROS	1	GASTO CORRIENTE	133,650.00
20210	DIRECCIÓN DE RECURSOS MATERIALES Y SERVICIOS GENERALES	1	GOBIERNO	13	COORDINACIÓN DE LA POLÍTICA DE GOBIERNO	134	FUNCIÓN PÚBLICA	M	Apoyo al proceso presupuestario y para mejorar la eficiencia institucional	04	Bienes y servicios contratados	01	Realización de procesos de adquisición y contratación de bienes y servicios	3	SERVICIOS GENERALES	1	GASTO CORRIENTE	705,761.24
20211	DIRECCIÓN DE PATRIMONIO	1	GOBIERNO	13	COORDINACIÓN DE LA POLÍTICA DE GOBIERNO	134	FUNCIÓN PÚBLICA	M	Apoyo al proceso presupuestario y para mejorar la eficiencia institucional	05	Bienes muebles e inmuebles administrados	01	Actualización de los inventarios de bienes muebles e inmuebles	1	SERVICIOS PERSONALES	1	GASTO CORRIENTE	4,257,625.63
20211	DIRECCIÓN DE PATRIMONIO	1	GOBIERNO	13	COORDINACIÓN DE LA POLÍTICA DE GOBIERNO	134	FUNCIÓN PÚBLICA	M	Apoyo al proceso presupuestario y para mejorar la eficiencia institucional	05	Bienes muebles e inmuebles administrados	02	Aseguramiento y pago de derechos de control vehicular	2	MATERIALES Y SUMINISTROS	1	GASTO CORRIENTE	69,402.90
20211	DIRECCIÓN DE PATRIMONIO	1	GOBIERNO	13	COORDINACIÓN DE LA POLÍTICA DE GOBIERNO	134	FUNCIÓN PÚBLICA	M	Apoyo al proceso presupuestario y para mejorar la eficiencia institucional	05	Bienes muebles e inmuebles administrados	02	Aseguramiento y pago de derechos de control vehicular	3	SERVICIOS GENERALES	1	GASTO CORRIENTE	5,572,735.83

CLASIFICACION ADMINISTRATIVA		CLASIFICACION FUNCIONAL						CLASIFICACION PROGRAMATICA						CLASIFICACION POR OBJETO DEL GASTO		CLASIFICACION POR TIPO DE GASTO		IMPORTE
No.	Unidad Responsable	Clave	Finalidad	Clave	Función	Clave	Subfunción	Clave	Programa		Subprograma		Actividad Programática	No.	Capitulo del Gasto	No.	Concepto	
20301	COORDINACIÓN DE INFRAESTRUCTURA Y DESARROLLO URBANO	2	DESARROLLO SOCIAL	22	VIVIENDA Y SERVICIOS A LA COMUNIDAD	221	URBANIZACIÓN	E	Prestación de Servicios Públicos	01	Políticas públicas en materia de Desarrollo Urbano, Obras Públicas y Ecología implementadas	01	Gestión de políticas públicas en materia de Desarrollo Urbano, Obras Públicas y Ecología	1	SERVICIOS PERSONALES	1	GASTO CORRIENTE	17,435,810.74
20301	COORDINACIÓN DE INFRAESTRUCTURA Y DESARROLLO URBANO	2	DESARROLLO SOCIAL	22	VIVIENDA Y SERVICIOS A LA COMUNIDAD	221	URBANIZACIÓN	E	Prestación de Servicios Públicos	01	Políticas públicas en materia de Desarrollo Urbano, Obras Públicas y Ecología implementadas	01	Gestión de políticas públicas en materia de Desarrollo Urbano, Obras Públicas y Ecología	2	MATERIALES Y SUMINISTROS	1	GASTO CORRIENTE	238,988.11
20301	COORDINACIÓN DE INFRAESTRUCTURA Y DESARROLLO URBANO	2	DESARROLLO SOCIAL	22	VIVIENDA Y SERVICIOS A LA COMUNIDAD	221	URBANIZACIÓN	E	Prestación de Servicios Públicos	01	Políticas públicas en materia de Desarrollo Urbano, Obras Públicas y Ecología implementadas	01	Gestión de políticas públicas en materia de Desarrollo Urbano, Obras Públicas y Ecología	3	SERVICIOS GENERALES	1	GASTO CORRIENTE	2,390,229.76
20302	DIRECCIÓN GENERAL DE DESARROLLO URBANO, CENTRO HISTÓRICO Y ECOLOGÍA	2	DESARROLLO SOCIAL	22	VIVIENDA Y SERVICIOS A LA COMUNIDAD	221	URBANIZACIÓN	E	Prestación de Servicios Públicos	02	Desarrollo urbano y ordenamiento territorial mejorado	01	Emisión de medidas para la conservación, mantenimiento y mejoramiento urbano	1	SERVICIOS PERSONALES	1	GASTO CORRIENTE	791,179.38
20303	DIRECCIÓN DE LICENCIAS	2	DESARROLLO SOCIAL	22	VIVIENDA Y SERVICIOS A LA COMUNIDAD	221	URBANIZACIÓN	E	Prestación de Servicios Públicos	02	Desarrollo urbano y ordenamiento territorial mejorado	02	Autorización de licencias de construcción	1	SERVICIOS PERSONALES	1	GASTO CORRIENTE	6,979,171.33
20303	DIRECCIÓN DE LICENCIAS	2	DESARROLLO SOCIAL	22	VIVIENDA Y SERVICIOS A LA COMUNIDAD	221	URBANIZACIÓN	E	Prestación de Servicios Públicos	02	Desarrollo urbano y ordenamiento territorial mejorado	02	Autorización de licencias de construcción	2	MATERIALES Y SUMINISTROS	1	GASTO CORRIENTE	9,411.80
20303	DIRECCIÓN DE LICENCIAS	2	DESARROLLO SOCIAL	22	VIVIENDA Y SERVICIOS A LA COMUNIDAD	221	URBANIZACIÓN	E	Prestación de Servicios Públicos	02	Desarrollo urbano y ordenamiento territorial mejorado	02	Autorización de licencias de construcción	3	SERVICIOS GENERALES	1	GASTO CORRIENTE	42,489.27
20304	DIRECCIÓN DE PLANEACIÓN URBANA Y PROYECTOS	2	DESARROLLO SOCIAL	22	VIVIENDA Y SERVICIOS A LA COMUNIDAD	221	URBANIZACIÓN	E	Prestación de Servicios Públicos	02	Desarrollo urbano y ordenamiento territorial mejorado	03	Integración de expedientes técnicos para la regularización de asentamientos humanos	1	SERVICIOS PERSONALES	1	GASTO CORRIENTE	327,665.19
20304	DIRECCIÓN DE PLANEACIÓN URBANA Y PROYECTOS	2	DESARROLLO SOCIAL	22	VIVIENDA Y SERVICIOS A LA COMUNIDAD	221	URBANIZACIÓN	E	Prestación de Servicios Públicos	02	Desarrollo urbano y ordenamiento territorial mejorado	03	Integración de expedientes técnicos para la regularización de asentamientos humanos	2	MATERIALES Y SUMINISTROS	1	GASTO CORRIENTE	843.48
20304	DIRECCIÓN DE PLANEACIÓN URBANA Y PROYECTOS	2	DESARROLLO SOCIAL	22	VIVIENDA Y SERVICIOS A LA COMUNIDAD	221	URBANIZACIÓN	E	Prestación de Servicios Públicos	02	Desarrollo urbano y ordenamiento territorial mejorado	03	Integración de expedientes técnicos para la regularización de asentamientos humanos	3	SERVICIOS GENERALES	1	GASTO CORRIENTE	12,677.09
20305	DIRECCIÓN DEL CENTRO HISTÓRICO Y PATRIMONIO EDIFICADO	2	DESARROLLO SOCIAL	22	VIVIENDA Y SERVICIOS A LA COMUNIDAD	221	URBANIZACIÓN	E	Prestación de Servicios Públicos	02	Desarrollo urbano y ordenamiento territorial mejorado	04	Conservación, preservación y mejoramiento del Centro Histórico	1	SERVICIOS PERSONALES	1	GASTO CORRIENTE	2,682,816.39
20305	DIRECCIÓN DEL CENTRO HISTÓRICO Y PATRIMONIO EDIFICADO	2	DESARROLLO SOCIAL	22	VIVIENDA Y SERVICIOS A LA COMUNIDAD	221	URBANIZACIÓN	E	Prestación de Servicios Públicos	02	Desarrollo urbano y ordenamiento territorial mejorado	04	Conservación, preservación y mejoramiento del Centro Histórico	2	MATERIALES Y SUMINISTROS	1	GASTO CORRIENTE	5,060.88
20305	DIRECCIÓN DEL CENTRO HISTÓRICO Y PATRIMONIO EDIFICADO	2	DESARROLLO SOCIAL	22	VIVIENDA Y SERVICIOS A LA COMUNIDAD	221	URBANIZACIÓN	E	Prestación de Servicios Públicos	02	Desarrollo urbano y ordenamiento territorial mejorado	04	Conservación, preservación y mejoramiento del Centro Histórico	3	SERVICIOS GENERALES	1	GASTO CORRIENTE	51,852.15
20306	DIRECCIÓN DE ECOLOGÍA Y SUSTENTABILIDAD	2	DESARROLLO SOCIAL	21	PROTECCION AMBIENTAL	216	OTROS DE PROTECCIÓN AMBIENTAL	F	Promoción y fomento	01	Medio ambiente protegido	01	Vigilancia del equilibrio ecológico	1	SERVICIOS PERSONALES	1	GASTO CORRIENTE	3,740,993.37

CLASIFICACION ADMINISTRATIVA		CLASIFICACION FUNCIONAL						CLASIFICACION PROGRAMATICA						CLASIFICACION POR OBJETO DEL GASTO		CLASIFICACION POR TIPO DE GASTO		IMPORTE
No.	Unidad Responsable	Clave	Finalidad	Clave	Función	Clave	Subfunción	Clave	Programa		Subprograma		Actividad Programática	No.	Capitulo del Gasto	No.	Concepto	
20306	DIRECCIÓN DE ECOLOGÍA Y SUSTENTABILIDAD	2	DESARROLLO SOCIAL	21	PROTECCIÓN AMBIENTAL	216	OTROS DE PROTECCIÓN AMBIENTAL	F	Promoción y fomento	01	Medio ambiente protegido	01	Vigilancia del equilibrio ecológico	2	MATERIALES Y SUMINISTROS	1	GASTO CORRIENTE	16,026.12
20306	DIRECCIÓN DE ECOLOGÍA Y SUSTENTABILIDAD	2	DESARROLLO SOCIAL	21	PROTECCIÓN AMBIENTAL	216	OTROS DE PROTECCIÓN AMBIENTAL	F	Promoción y fomento	01	Medio ambiente protegido	01	Vigilancia del equilibrio ecológico	3	SERVICIOS GENERALES	1	GASTO CORRIENTE	347,785.56
20307	DIRECCIÓN GENERAL DE OBRAS PÚBLICAS	2	DESARROLLO SOCIAL	22	VIVIENDA Y SERVICIOS A LA COMUNIDAD	221	URBANIZACIÓN	E	Prestación de Servicios Públicos	03	Infraestructura pública construida y mejorada	01	Planeación de obras públicas	1	SERVICIOS PERSONALES	1	GASTO CORRIENTE	600,288.45
20307	DIRECCIÓN GENERAL DE OBRAS PÚBLICAS	2	DESARROLLO SOCIAL	22	VIVIENDA Y SERVICIOS A LA COMUNIDAD	221	URBANIZACIÓN	E	Prestación de Servicios Públicos	03	Infraestructura pública construida y mejorada	01	Planeación de obras públicas	6	INVERSIÓN PÚBLICA	2	GASTO DE CAPITAL	3,522,408.48
20308	DIRECCIÓN DE PROYECTOS	2	DESARROLLO SOCIAL	22	VIVIENDA Y SERVICIOS A LA COMUNIDAD	221	URBANIZACIÓN	E	Prestación de Servicios Públicos	03	Infraestructura pública construida y mejorada	02	Elaboración de proyectos ejecutivos	1	SERVICIOS PERSONALES	1	GASTO CORRIENTE	8,702,561.29
20308	DIRECCIÓN DE PROYECTOS	2	DESARROLLO SOCIAL	22	VIVIENDA Y SERVICIOS A LA COMUNIDAD	221	URBANIZACIÓN	E	Prestación de Servicios Públicos	03	Infraestructura pública construida y mejorada	02	Elaboración de proyectos ejecutivos	2	MATERIALES Y SUMINISTROS	1	GASTO CORRIENTE	6,478.28
20308	DIRECCIÓN DE PROYECTOS	2	DESARROLLO SOCIAL	22	VIVIENDA Y SERVICIOS A LA COMUNIDAD	221	URBANIZACIÓN	E	Prestación de Servicios Públicos	03	Infraestructura pública construida y mejorada	02	Elaboración de proyectos ejecutivos	3	SERVICIOS GENERALES	1	GASTO CORRIENTE	69,628.19
20309	DIRECCIÓN DE LICITACIONES Y CONTROL PRESUPUESTAL	2	DESARROLLO SOCIAL	22	VIVIENDA Y SERVICIOS A LA COMUNIDAD	221	URBANIZACIÓN	E	Prestación de Servicios Públicos	03	Infraestructura pública construida y mejorada	03	Contratación de obras públicas	1	SERVICIOS PERSONALES	1	GASTO CORRIENTE	2,681,055.29
20309	DIRECCIÓN DE LICITACIONES Y CONTROL PRESUPUESTAL	2	DESARROLLO SOCIAL	22	VIVIENDA Y SERVICIOS A LA COMUNIDAD	221	URBANIZACIÓN	E	Prestación de Servicios Públicos	03	Infraestructura pública construida y mejorada	03	Contratación de obras públicas	2	MATERIALES Y SUMINISTROS	1	GASTO CORRIENTE	10,965.24
20309	DIRECCIÓN DE LICITACIONES Y CONTROL PRESUPUESTAL	2	DESARROLLO SOCIAL	22	VIVIENDA Y SERVICIOS A LA COMUNIDAD	221	URBANIZACIÓN	E	Prestación de Servicios Públicos	03	Infraestructura pública construida y mejorada	03	Contratación de obras públicas	3	SERVICIOS GENERALES	1	GASTO CORRIENTE	41,769.20
20310	DIRECCIÓN DE CONSTRUCCIÓN	2	DESARROLLO SOCIAL	22	VIVIENDA Y SERVICIOS A LA COMUNIDAD	221	URBANIZACIÓN	E	Prestación de Servicios Públicos	03	Infraestructura pública construida y mejorada	04	Ejecución de obras públicas	1	SERVICIOS PERSONALES	1	GASTO CORRIENTE	16,725,957.39
20310	DIRECCIÓN DE CONSTRUCCIÓN	2	DESARROLLO SOCIAL	22	VIVIENDA Y SERVICIOS A LA COMUNIDAD	221	URBANIZACIÓN	E	Prestación de Servicios Públicos	03	Infraestructura pública construida y mejorada	04	Ejecución de obras públicas	2	MATERIALES Y SUMINISTROS	1	GASTO CORRIENTE	468,138.72
20310	DIRECCIÓN DE CONSTRUCCIÓN	2	DESARROLLO SOCIAL	22	VIVIENDA Y SERVICIOS A LA COMUNIDAD	221	URBANIZACIÓN	E	Prestación de Servicios Públicos	03	Infraestructura pública construida y mejorada	04	Ejecución de obras públicas	3	SERVICIOS GENERALES	1	GASTO CORRIENTE	1,558,484.63
20310	DIRECCIÓN DE CONSTRUCCIÓN	2	DESARROLLO SOCIAL	22	VIVIENDA Y SERVICIOS A LA COMUNIDAD	221	URBANIZACIÓN	E	Prestación de Servicios Públicos	03	Infraestructura pública construida y mejorada	04	Ejecución de obras públicas	6	INVERSIÓN PÚBLICA	2	GASTO DE CAPITAL	115,342,935.20
20401	COORDINACIÓN DE SERVICIOS MUNICIPALES	2	DESARROLLO SOCIAL	22	VIVIENDA Y SERVICIOS A LA COMUNIDAD	226	SERVICIOS COMUNALES	E	Prestación de Servicios Públicos	01	Políticas públicas en materia de servicios públicos implementadas	01	Gestión de políticas públicas en materia de prestación de servicios públicos	1	SERVICIOS PERSONALES	1	GASTO CORRIENTE	11,115,123.62
20401	COORDINACIÓN DE SERVICIOS MUNICIPALES	2	DESARROLLO SOCIAL	22	VIVIENDA Y SERVICIOS A LA COMUNIDAD	226	SERVICIOS COMUNALES	E	Prestación de Servicios Públicos	01	Políticas públicas en materia de servicios públicos implementadas	01	Gestión de políticas públicas en materia de prestación de servicios públicos	2	MATERIALES Y SUMINISTROS	1	GASTO CORRIENTE	246,013.96
20401	COORDINACIÓN DE SERVICIOS MUNICIPALES	2	DESARROLLO SOCIAL	22	VIVIENDA Y SERVICIOS A LA COMUNIDAD	226	SERVICIOS COMUNALES	E	Prestación de Servicios Públicos	01	Políticas públicas en materia de servicios públicos implementadas	01	Gestión de políticas públicas en materia de prestación de servicios públicos	3	SERVICIOS GENERALES	1	GASTO CORRIENTE	1,071,114.46
20402	DIRECCIÓN DE MANTENIMIENTO, CONSERVACIÓN E IMAGEN URBANA	2	DESARROLLO SOCIAL	22	VIVIENDA Y SERVICIOS A LA COMUNIDAD	226	SERVICIOS COMUNALES	E	Prestación de Servicios Públicos	02	Infraestructura e imagen urbana mantenida, conservada y mejorada	01	Mantenimiento y conservación de la infraestructura urbana	1	SERVICIOS PERSONALES	1	GASTO CORRIENTE	62,292,129.98
20402	DIRECCIÓN DE MANTENIMIENTO, CONSERVACIÓN E IMAGEN URBANA	2	DESARROLLO SOCIAL	22	VIVIENDA Y SERVICIOS A LA COMUNIDAD	226	SERVICIOS COMUNALES	E	Prestación de Servicios Públicos	02	Infraestructura e imagen urbana mantenida, conservada y mejorada	01	Mantenimiento y conservación de la infraestructura urbana	2	MATERIALES Y SUMINISTROS	1	GASTO CORRIENTE	1,951,307.46

CLASIFICACION ADMINISTRATIVA		CLASIFICACION FUNCIONAL						CLASIFICACION PROGRAMATICA						CLASIFICACION POR OBJETO DEL GASTO		CLASIFICACION POR TIPO DE GASTO		IMPORTE
No.	Unidad Responsable	Clave	Finalidad	Clave	Función	Clave	Subfunción	Clave	Programa		Subprograma		Actividad Programática	No.	Capitulo del Gasto	No.	Concepto	
20402	DIRECCIÓN DE MANTENIMIENTO, CONSERVACIÓN E IMAGEN URBANA	2	DESARROLLO SOCIAL	22	VIVIENDA Y SERVICIOS A LA COMUNIDAD	226	SERVICIOS COMUNALES	E	Prestación de Servicios Públicos	02	Infraestructura e imagen urbana mantenida, conservada y mejorada	01	Mantenimiento y conservación de la infraestructura urbana	3	SERVICIOS GENERALES	1	GASTO CORRIENTE	25,047,441.26
20403	DIRECCIÓN DE SISTEMAS DE LIMPIA	2	DESARROLLO SOCIAL	22	VIVIENDA Y SERVICIOS A LA COMUNIDAD	226	SERVICIOS COMUNALES	E	Prestación de Servicios Públicos	03	Limpia, recolección, traslado y disposición final de residuos sólidos urbanos realizada	01	Barrido y recolección de residuos sólidos urbanos	1	SERVICIOS PERSONALES	1	GASTO CORRIENTE	123,828,050.89
20403	DIRECCIÓN DE SISTEMAS DE LIMPIA	2	DESARROLLO SOCIAL	22	VIVIENDA Y SERVICIOS A LA COMUNIDAD	226	SERVICIOS COMUNALES	E	Prestación de Servicios Públicos	03	Limpia, recolección, traslado y disposición final de residuos sólidos urbanos realizada	01	Barrido y recolección de residuos sólidos urbanos	2	MATERIALES Y SUMINISTROS	1	GASTO CORRIENTE	16,914,147.48
20403	DIRECCIÓN DE SISTEMAS DE LIMPIA	2	DESARROLLO SOCIAL	22	VIVIENDA Y SERVICIOS A LA COMUNIDAD	226	SERVICIOS COMUNALES	E	Prestación de Servicios Públicos	03	Limpia, recolección, traslado y disposición final de residuos sólidos urbanos realizada	01	Barrido y recolección de residuos sólidos urbanos	3	SERVICIOS GENERALES	1	GASTO CORRIENTE	3,224,338.50
20404	DIRECCIÓN DE MERCADOS PÚBLICOS	2	DESARROLLO SOCIAL	22	VIVIENDA Y SERVICIOS A LA COMUNIDAD	226	SERVICIOS COMUNALES	E	Prestación de Servicios Públicos	04	Mercados públicos óptimos y funcionales	01	Supervisión y mantenimiento de mercados públicos municipales	1	SERVICIOS PERSONALES	1	GASTO CORRIENTE	22,466,892.24
20404	DIRECCIÓN DE MERCADOS PÚBLICOS	2	DESARROLLO SOCIAL	22	VIVIENDA Y SERVICIOS A LA COMUNIDAD	226	SERVICIOS COMUNALES	E	Prestación de Servicios Públicos	04	Mercados públicos óptimos y funcionales	01	Supervisión y mantenimiento de mercados públicos municipales	2	MATERIALES Y SUMINISTROS	1	GASTO CORRIENTE	21,810.00
20404	DIRECCIÓN DE MERCADOS PÚBLICOS	2	DESARROLLO SOCIAL	22	VIVIENDA Y SERVICIOS A LA COMUNIDAD	226	SERVICIOS COMUNALES	E	Prestación de Servicios Públicos	04	Mercados públicos óptimos y funcionales	01	Supervisión y mantenimiento de mercados públicos municipales	3	SERVICIOS GENERALES	1	GASTO CORRIENTE	2,235,993.18
20501	COORDINACIÓN DE DESARROLLO SOCIAL	2	DESARROLLO SOCIAL	22	VIVIENDA Y SERVICIOS A LA COMUNIDAD	222	DESARROLLO COMUNITARIO	E	Prestación de Servicios Públicos	01	Políticas públicas para el desarrollo social fomentadas	01	Gestión de políticas públicas para el desarrollo social	1	SERVICIOS PERSONALES	1	GASTO CORRIENTE	7,481,375.59
20501	COORDINACIÓN DE DESARROLLO SOCIAL	2	DESARROLLO SOCIAL	22	VIVIENDA Y SERVICIOS A LA COMUNIDAD	222	DESARROLLO COMUNITARIO	E	Prestación de Servicios Públicos	01	Políticas públicas para el desarrollo social fomentadas	01	Gestión de políticas públicas para el desarrollo social	2	MATERIALES Y SUMINISTROS	1	GASTO CORRIENTE	149,441.69
20501	COORDINACIÓN DE DESARROLLO SOCIAL	2	DESARROLLO SOCIAL	22	VIVIENDA Y SERVICIOS A LA COMUNIDAD	222	DESARROLLO COMUNITARIO	E	Prestación de Servicios Públicos	01	Políticas públicas para el desarrollo social fomentadas	01	Gestión de políticas públicas para el desarrollo social	3	SERVICIOS GENERALES	1	GASTO CORRIENTE	487,132.08
20502	DIRECCIÓN DE CIENCIA, EDUCACIÓN Y RECREACIÓN COMUNITARIA	2	DESARROLLO SOCIAL	22	VIVIENDA Y SERVICIOS A LA COMUNIDAD	222	DESARROLLO COMUNITARIO	E	Prestación de Servicios Públicos	02	Educación, ciencia y recreación comunitaria fomentada	01	Implementación de acciones para el fomento educativo	1	SERVICIOS PERSONALES	1	GASTO CORRIENTE	12,438,219.33
20502	DIRECCIÓN DE CIENCIA, EDUCACIÓN Y RECREACIÓN COMUNITARIA	2	DESARROLLO SOCIAL	22	VIVIENDA Y SERVICIOS A LA COMUNIDAD	222	DESARROLLO COMUNITARIO	E	Prestación de Servicios Públicos	02	Educación, ciencia y recreación comunitaria fomentada	01	Implementación de acciones para el fomento educativo	2	MATERIALES Y SUMINISTROS	1	GASTO CORRIENTE	415,646.21
20502	DIRECCIÓN DE CIENCIA, EDUCACIÓN Y RECREACIÓN COMUNITARIA	2	DESARROLLO SOCIAL	22	VIVIENDA Y SERVICIOS A LA COMUNIDAD	222	DESARROLLO COMUNITARIO	E	Prestación de Servicios Públicos	02	Educación, ciencia y recreación comunitaria fomentada	01	Implementación de acciones para el fomento educativo	3	SERVICIOS GENERALES	1	GASTO CORRIENTE	1,793,611.57
20503	DIRECCIÓN DE SALUD	2	DESARROLLO SOCIAL	22	VIVIENDA Y SERVICIOS A LA COMUNIDAD	222	DESARROLLO COMUNITARIO	E	Prestación de Servicios Públicos	03	Prevención y atención médica proporcionada	01	Atención integral de la salud	1	SERVICIOS PERSONALES	1	GASTO CORRIENTE	7,876,281.94
20503	DIRECCIÓN DE SALUD	2	DESARROLLO SOCIAL	22	VIVIENDA Y SERVICIOS A LA COMUNIDAD	222	DESARROLLO COMUNITARIO	E	Prestación de Servicios Públicos	03	Prevención y atención médica proporcionada	01	Atención integral de la salud	2	MATERIALES Y SUMINISTROS	1	GASTO CORRIENTE	1,050,966.87
20503	DIRECCIÓN DE SALUD	2	DESARROLLO SOCIAL	22	VIVIENDA Y SERVICIOS A LA COMUNIDAD	222	DESARROLLO COMUNITARIO	E	Prestación de Servicios Públicos	03	Prevención y atención médica proporcionada	01	Atención integral de la salud	3	SERVICIOS GENERALES	1	GASTO CORRIENTE	529,817.14
20504	DIRECCIÓN DE LA JUVENTUD	2	DESARROLLO SOCIAL	22	VIVIENDA Y SERVICIOS A LA COMUNIDAD	222	DESARROLLO COMUNITARIO	E	Prestación de Servicios Públicos	04	Desarrollo integral de las juventudes promovido	01	Implementación de acciones para el desarrollo socio-emocional de las juventudes	1	SERVICIOS PERSONALES	1	GASTO CORRIENTE	892,051.37

CLASIFICACION ADMINISTRATIVA		CLASIFICACION FUNCIONAL						CLASIFICACION PROGRAMATICA						CLASIFICACION POR OBJETO DEL GASTO		CLASIFICACION POR TIPO DE GASTO		IMPORTE
No.	Unidad Responsable	Clave	Finalidad	Clave	Función	Clave	Subfunción	Clave	Programa		Subprograma		Actividad Programática	No.	Capitulo del Gasto	No.	Concepto	
20504	DIRECCIÓN DE LA JUVENTUD	2	DESARROLLO SOCIAL	22	VIVIENDA Y SERVICIOS A LA COMUNIDAD	222	DESARROLLO COMUNITARIO	E	Prestación de Servicios Públicos	04	Desarrollo integral de las juventudes promovido	01	Implementación de acciones para el desarrollo socio-emocional de las juventudes	2	MATERIALES Y SUMINISTROS	1	GASTO CORRIENTE	10,178.51
20504	DIRECCIÓN DE LA JUVENTUD	2	DESARROLLO SOCIAL	22	VIVIENDA Y SERVICIOS A LA COMUNIDAD	222	DESARROLLO COMUNITARIO	E	Prestación de Servicios Públicos	04	Desarrollo integral de las juventudes promovido	01	Implementación de acciones para el desarrollo socio-emocional de las juventudes	3	SERVICIOS GENERALES	1	GASTO CORRIENTE	33,220.24
20505	DIRECCIÓN DEL DEPORTE	2	DESARROLLO SOCIAL	22	VIVIENDA Y SERVICIOS A LA COMUNIDAD	222	DESARROLLO COMUNITARIO	E	Prestación de Servicios Públicos	05	Cultura del deporte fomentada	01	Realización de acciones de promoción del deporte	1	SERVICIOS PERSONALES	1	GASTO CORRIENTE	1,357,170.81
20505	DIRECCIÓN DEL DEPORTE	2	DESARROLLO SOCIAL	22	VIVIENDA Y SERVICIOS A LA COMUNIDAD	222	DESARROLLO COMUNITARIO	E	Prestación de Servicios Públicos	05	Cultura del deporte fomentada	01	Realización de acciones de promoción del deporte	2	MATERIALES Y SUMINISTROS	1	GASTO CORRIENTE	26,074.16
20505	DIRECCIÓN DEL DEPORTE	2	DESARROLLO SOCIAL	22	VIVIENDA Y SERVICIOS A LA COMUNIDAD	222	DESARROLLO COMUNITARIO	E	Prestación de Servicios Públicos	05	Cultura del deporte fomentada	01	Realización de acciones de promoción del deporte	3	SERVICIOS GENERALES	1	GASTO CORRIENTE	96,120.45
20601	COMISIÓN DE SEGURIDAD PÚBLICA Y VIALIDAD	1	GOBIERNO	17	ASUNTOS DE ORDEN PÚBLICO Y DE SEGURIDAD INTERIOR	171	POLICÍA	E	Prestación de Servicios Públicos	01	Políticas públicas en materia de Seguridad Pública y Vialidad Municipal implementadas	01	Coordinación de Políticas Públicas en materia de Seguridad Pública y Vialidad	2	MATERIALES Y SUMINISTROS	1	GASTO CORRIENTE	1,983,452.51
20601	COMISIÓN DE SEGURIDAD PÚBLICA Y VIALIDAD	1	GOBIERNO	17	ASUNTOS DE ORDEN PÚBLICO Y DE SEGURIDAD INTERIOR	171	POLICÍA	E	Prestación de Servicios Públicos	01	Políticas públicas en materia de Seguridad Pública y Vialidad Municipal implementadas	01	Coordinación de Políticas Públicas en materia de Seguridad Pública y Vialidad	3	SERVICIOS GENERALES	1	GASTO CORRIENTE	3,669,616.76
20601	COMISIÓN DE SEGURIDAD PÚBLICA Y VIALIDAD	1	GOBIERNO	17	ASUNTOS DE ORDEN PÚBLICO Y DE SEGURIDAD INTERIOR	171	POLICÍA	E	Prestación de Servicios Públicos	01	Políticas públicas en materia de Seguridad Pública y Vialidad Municipal implementadas	01	Coordinación de Políticas Públicas en materia de Seguridad Pública y Vialidad	5	BIENES MUEBLES, INMUEBLES E INTANGIBLES	2	GASTO DE CAPITAL	15,000,000.00
20604	COMISARÍA DE SEGURIDAD PÚBLICA	1	GOBIERNO	17	ASUNTOS DE ORDEN PÚBLICO Y DE SEGURIDAD INTERIOR	171	POLICÍA	E	Prestación de Servicios Públicos	02	Vigilancia y protección pública brindada	01	Vigilancia del orden público en las agencias del municipio	1	SERVICIOS PERSONALES	1	GASTO CORRIENTE	135,497,945.50
20604	COMISARÍA DE SEGURIDAD PÚBLICA	1	GOBIERNO	17	ASUNTOS DE ORDEN PÚBLICO Y DE SEGURIDAD INTERIOR	171	POLICÍA	E	Prestación de Servicios Públicos	02	Vigilancia y protección pública brindada	01	Vigilancia del orden público en las agencias del municipio	2	MATERIALES Y SUMINISTROS	1	GASTO CORRIENTE	5,353,365.70
20604	COMISARÍA DE SEGURIDAD PÚBLICA	1	GOBIERNO	17	ASUNTOS DE ORDEN PÚBLICO Y DE SEGURIDAD INTERIOR	171	POLICÍA	E	Prestación de Servicios Públicos	02	Vigilancia y protección pública brindada	01	Vigilancia del orden público en las agencias del municipio	3	SERVICIOS GENERALES	1	GASTO CORRIENTE	2,169,463.07
20605	COMISARÍA DE VIALIDAD	1	GOBIERNO	17	ASUNTOS DE ORDEN PÚBLICO Y DE SEGURIDAD INTERIOR	171	POLICÍA	E	Prestación de Servicios Públicos	03	Orden vial regulado	01	Realización de dispositivos de seguridad vial	1	SERVICIOS PERSONALES	1	GASTO CORRIENTE	54,868,855.02
20605	COMISARÍA DE VIALIDAD	1	GOBIERNO	17	ASUNTOS DE ORDEN PÚBLICO Y DE SEGURIDAD INTERIOR	171	POLICÍA	E	Prestación de Servicios Públicos	03	Orden vial regulado	01	Realización de dispositivos de seguridad vial	2	MATERIALES Y SUMINISTROS	1	GASTO CORRIENTE	49,023.25
20605	COMISARÍA DE VIALIDAD	1	GOBIERNO	17	ASUNTOS DE ORDEN PÚBLICO Y DE SEGURIDAD INTERIOR	171	POLICÍA	E	Prestación de Servicios Públicos	03	Orden vial regulado	01	Realización de dispositivos de seguridad vial	3	SERVICIOS GENERALES	1	GASTO CORRIENTE	1,730,521.33
20701	COORDINACIÓN DE LAS CULTURAS, TURISMO Y ECONOMÍA	3	DESARROLLO ECONÓMICO	37	TURISMO	371	TURISMO	F	Promoción y fomento	01	Productos turísticos proporcionados	01	Realización de eventos turísticos	1	SERVICIOS PERSONALES	1	GASTO CORRIENTE	9,239,694.99
20701	COORDINACIÓN DE LAS CULTURAS, TURISMO Y ECONOMÍA	3	DESARROLLO ECONÓMICO	37	TURISMO	371	TURISMO	F	Promoción y fomento	01	Productos turísticos proporcionados	01	Realización de eventos turísticos	2	MATERIALES Y SUMINISTROS	1	GASTO CORRIENTE	83,107.11

CLASIFICACION ADMINISTRATIVA		CLASIFICACION FUNCIONAL						CLASIFICACION PROGRAMATICA						CLASIFICACION POR OBJETO DEL GASTO		CLASIFICACION POR TIPO DE GASTO		IMPORTE
No.	Unidad Responsable	Clave	Finalidad	Clave	Función	Clave	Subfunción	Clave	Programa		Subprograma		Actividad Programática	No.	Capitulo del Gasto	No.	Concepto	
20701	COORDINACIÓN DE LAS CULTURAS, TURISMO Y ECONOMÍA	3	DESARROLLO ECONÓMICO	37	TURISMO	371	TURISMO	F	Promoción y fomento	01	Productos turísticos proporcionados	01	Realización de eventos turísticos	3	SERVICIOS GENERALES	1	GASTO CORRIENTE	3,435,067.99
20702	DIRECCIÓN GENERAL DE LAS CULTURAS	2	DESARROLLO SOCIAL	24	RECREACION, CULTURA Y OTRAS MANIFESTACIONES SOCIALES	242	CULTURA	F	Promoción y fomento	01	Creatividad artística fomentada	01	Realización de acciones de rescate de espacios culturales	1	SERVICIOS PERSONALES	1	GASTO CORRIENTE	729,478.23
20703	DIRECCIÓN DE IDENTIDAD CULTURAL Y CONVIVENCIA SOCIAL	2	DESARROLLO SOCIAL	24	RECREACION, CULTURA Y OTRAS MANIFESTACIONES SOCIALES	242	CULTURA	F	Promoción y fomento	02	Cultura y convivencia social fomentada	01	Intervenciones artístico-culturales realizadas	1	SERVICIOS PERSONALES	1	GASTO CORRIENTE	4,900,942.24
20703	DIRECCIÓN DE IDENTIDAD CULTURAL Y CONVIVENCIA SOCIAL	2	DESARROLLO SOCIAL	24	RECREACION, CULTURA Y OTRAS MANIFESTACIONES SOCIALES	242	CULTURA	F	Promoción y fomento	02	Cultura y convivencia social fomentada	01	Intervenciones artístico-culturales realizadas	3	SERVICIOS GENERALES	1	GASTO CORRIENTE	3,000,000.00
20704	DIRECCIÓN DE LAS ARTES	2	DESARROLLO SOCIAL	24	RECREACION, CULTURA Y OTRAS MANIFESTACIONES SOCIALES	242	CULTURA	F	Promoción y fomento	01	Creatividad artística fomentada	02	Realización de acciones de fomento a la creatividad	1	SERVICIOS PERSONALES	1	GASTO CORRIENTE	558,089.02
20704	DIRECCIÓN DE LAS ARTES	2	DESARROLLO SOCIAL	24	RECREACION, CULTURA Y OTRAS MANIFESTACIONES SOCIALES	242	CULTURA	F	Promoción y fomento	01	Creatividad artística fomentada	02	Realización de acciones de fomento a la creatividad	2	MATERIALES Y SUMINISTROS	1	GASTO CORRIENTE	18,905.06
20704	DIRECCIÓN DE LAS ARTES	2	DESARROLLO SOCIAL	24	RECREACION, CULTURA Y OTRAS MANIFESTACIONES SOCIALES	242	CULTURA	F	Promoción y fomento	01	Creatividad artística fomentada	02	Realización de acciones de fomento a la creatividad	3	SERVICIOS GENERALES	1	GASTO CORRIENTE	154,492.70
20705	DIRECCIÓN GENERAL DE TURISMO	3	DESARROLLO ECONÓMICO	37	TURISMO	371	TURISMO	F	Promoción y fomento	01	Productos turísticos proporcionados	02	Implementación de políticas públicas de desarrollo y promoción turística municipal	1	SERVICIOS PERSONALES	1	GASTO CORRIENTE	695,823.11
20706	DIRECCIÓN DE HOSPITALIDAD, CAPACITACIÓN Y SERVICIOS TURÍSTICOS	3	DESARROLLO ECONÓMICO	37	TURISMO	371	TURISMO	F	Promoción y fomento	01	Productos turísticos proporcionados	03	Implementación de cursos y talleres de capacitación turística	1	SERVICIOS PERSONALES	1	GASTO CORRIENTE	768,356.11
20706	DIRECCIÓN DE HOSPITALIDAD, CAPACITACIÓN Y SERVICIOS TURÍSTICOS	3	DESARROLLO ECONÓMICO	37	TURISMO	371	TURISMO	F	Promoción y fomento	01	Productos turísticos proporcionados	03	Implementación de cursos y talleres de capacitación turística	2	MATERIALES Y SUMINISTROS	1	GASTO CORRIENTE	13,232.14
20706	DIRECCIÓN DE HOSPITALIDAD, CAPACITACIÓN Y SERVICIOS TURÍSTICOS	3	DESARROLLO ECONÓMICO	37	TURISMO	371	TURISMO	F	Promoción y fomento	01	Productos turísticos proporcionados	03	Implementación de cursos y talleres de capacitación turística	3	SERVICIOS GENERALES	1	GASTO CORRIENTE	114,482.78
20707	DIRECCIÓN DE PROMOCIÓN TURÍSTICA	3	DESARROLLO ECONÓMICO	37	TURISMO	371	TURISMO	F	Promoción y fomento	01	Productos turísticos proporcionados	04	Promoción turística	1	SERVICIOS PERSONALES	1	GASTO CORRIENTE	828,234.18
20707	DIRECCIÓN DE PROMOCIÓN TURÍSTICA	3	DESARROLLO ECONÓMICO	37	TURISMO	371	TURISMO	F	Promoción y fomento	01	Productos turísticos proporcionados	04	Promoción turística	2	MATERIALES Y SUMINISTROS	1	GASTO CORRIENTE	7,761.30
20707	DIRECCIÓN DE PROMOCIÓN TURÍSTICA	3	DESARROLLO ECONÓMICO	37	TURISMO	371	TURISMO	F	Promoción y fomento	01	Productos turísticos proporcionados	04	Promoción turística	3	SERVICIOS GENERALES	1	GASTO CORRIENTE	22,042.51
20708	DIRECCIÓN GENERAL DE ECONOMÍA	3	DESARROLLO ECONÓMICO	31	ASUNTOS ECONOMICOS, COMERCIALES Y LABORALES EN GENERAL	312	ASUNTOS LABORALES GENERALES	F	Promoción y fomento	01	Cultura empresarial fomentada	01	Difusión de programas y apoyos a emprendedores y empresarios	1	SERVICIOS PERSONALES	1	GASTO CORRIENTE	306,290.01

CLASIFICACION ADMINISTRATIVA		CLASIFICACION FUNCIONAL						CLASIFICACION PROGRAMATICA					CLASIFICACION POR OBJETO DEL GASTO		CLASIFICACION POR TIPO DE GASTO		IMPORTE	
No.	Unidad Responsable	Clave	Finalidad	Clave	Función	Clave	Subfunción	Clave	Programa	Subprograma	Actividad Programática	No.	Capitulo del Gasto	No.	Concepto			
20709	DIRECCIÓN DE CULTURA EMPRESARIAL	3	DESARROLLO ECONÓMICO	31	ASUNTOS ECONOMICOS, COMERCIALES Y LABORALES EN GENERAL	312	ASUNTOS LABORALES GENERALES	F	Promoción y fomento	01	Cultura empresarial fomentada	02	Vinculación empresarial	1	SERVICIOS PERSONALES	1	GASTO CORRIENTE	768,117.27
20709	DIRECCIÓN DE CULTURA EMPRESARIAL	3	DESARROLLO ECONÓMICO	31	ASUNTOS ECONOMICOS, COMERCIALES Y LABORALES EN GENERAL	312	ASUNTOS LABORALES GENERALES	F	Promoción y fomento	01	Cultura empresarial fomentada	02	Vinculación empresarial	2	MATERIALES Y SUMINISTROS	1	GASTO CORRIENTE	7,500.00
20709	DIRECCIÓN DE CULTURA EMPRESARIAL	3	DESARROLLO ECONÓMICO	31	ASUNTOS ECONOMICOS, COMERCIALES Y LABORALES EN GENERAL	312	ASUNTOS LABORALES GENERALES	F	Promoción y fomento	01	Cultura empresarial fomentada	02	Vinculación empresarial	3	SERVICIOS GENERALES	1	GASTO CORRIENTE	144,685.24
20710	DIRECCIÓN DE COMPETITIVIDAD Y DESARROLLO ECONÓMICO	3	DESARROLLO ECONÓMICO	31	ASUNTOS ECONOMICOS, COMERCIALES Y LABORALES EN GENERAL	312	ASUNTOS LABORALES GENERALES	F	Promoción y fomento	02	Competitividad empresarial fomentada	01	Gestión con sectores estratégicos para el fomento a la economía	1	SERVICIOS PERSONALES	1	GASTO CORRIENTE	630,740.82
20710	DIRECCIÓN DE COMPETITIVIDAD Y DESARROLLO ECONÓMICO	3	DESARROLLO ECONÓMICO	31	ASUNTOS ECONOMICOS, COMERCIALES Y LABORALES EN GENERAL	312	ASUNTOS LABORALES GENERALES	F	Promoción y fomento	02	Competitividad empresarial fomentada	01	Gestión con sectores estratégicos para el fomento a la economía	2	MATERIALES Y SUMINISTROS	1	GASTO CORRIENTE	7,648.69
20710	DIRECCIÓN DE COMPETITIVIDAD Y DESARROLLO ECONÓMICO	3	DESARROLLO ECONÓMICO	31	ASUNTOS ECONOMICOS, COMERCIALES Y LABORALES EN GENERAL	312	ASUNTOS LABORALES GENERALES	F	Promoción y fomento	02	Competitividad empresarial fomentada	01	Gestión con sectores estratégicos para el fomento a la economía	3	SERVICIOS GENERALES	1	GASTO CORRIENTE	12,606.09
30101	SECRETARÍA DEL AYUNTAMIENTO	1	GOBIERNO	18	OTROS SERVICIOS GENERALES	183	SERVICIOS DE COMUNICACIÓN Y MEDIOS	P	Planeación, seguimiento y evaluación de políticas públicas	01	Sesiones de Cabildo coordinadas	01	Organización de Sesiones de Cabildo	1	SERVICIOS PERSONALES	1	GASTO CORRIENTE	12,743,756.08
30101	SECRETARÍA DEL AYUNTAMIENTO	1	GOBIERNO	18	OTROS SERVICIOS GENERALES	183	SERVICIOS DE COMUNICACIÓN Y MEDIOS	P	Planeación, seguimiento y evaluación de políticas públicas	01	Sesiones de Cabildo coordinadas	01	Organización de Sesiones de Cabildo	3	SERVICIOS GENERALES	1	GASTO CORRIENTE	15,500.00
30201	SECRETARÍA TÉCNICA	1	GOBIERNO	13	COORDINACIÓN DE LA POLÍTICA DE GOBIERNO	134	FUNCIÓN PÚBLICA	P	Planeación, seguimiento y evaluación de políticas públicas	01	Gestión para la implementación del Plan Municipal de Desarrollo realizada	01	Seguimiento y evaluación del Plan Municipal de Desarrollo	1	SERVICIOS PERSONALES	1	GASTO CORRIENTE	6,107,525.19
30201	SECRETARÍA TÉCNICA	1	GOBIERNO	13	COORDINACIÓN DE LA POLÍTICA DE GOBIERNO	134	FUNCIÓN PÚBLICA	P	Planeación, seguimiento y evaluación de políticas públicas	01	Gestión para la implementación del Plan Municipal de Desarrollo realizada	01	Seguimiento y evaluación del Plan Municipal de Desarrollo	2	MATERIALES Y SUMINISTROS	1	GASTO CORRIENTE	66,856.00
30201	SECRETARÍA TÉCNICA	1	GOBIERNO	13	COORDINACIÓN DE LA POLÍTICA DE GOBIERNO	134	FUNCIÓN PÚBLICA	P	Planeación, seguimiento y evaluación de políticas públicas	01	Gestión para la implementación del Plan Municipal de Desarrollo realizada	01	Seguimiento y evaluación del Plan Municipal de Desarrollo	3	SERVICIOS GENERALES	1	GASTO CORRIENTE	608,905.76
30301	CONSEJERÍA JURÍDICA	1	GOBIERNO	12	JUSTICIA	124	DERECHOS HUMANOS	E	Prestación de Servicios Públicos	01	Apoyo jurídico proporcionado	01	Realización de asesorías jurídicas	1	SERVICIOS PERSONALES	1	GASTO CORRIENTE	10,121,652.09
30301	CONSEJERÍA JURÍDICA	1	GOBIERNO	12	JUSTICIA	124	DERECHOS HUMANOS	E	Prestación de Servicios Públicos	01	Apoyo jurídico proporcionado	01	Realización de asesorías jurídicas	2	MATERIALES Y SUMINISTROS	1	GASTO CORRIENTE	58,925.41
30301	CONSEJERÍA JURÍDICA	1	GOBIERNO	12	JUSTICIA	124	DERECHOS HUMANOS	E	Prestación de Servicios Públicos	01	Apoyo jurídico proporcionado	01	Realización de asesorías jurídicas	3	SERVICIOS GENERALES	1	GASTO CORRIENTE	277,160.71
30401	CONTRALORÍA MUNICIPAL	1	GOBIERNO	11	LEGISLACION	112	FISCALIZACIÓN	O	Apoyo a la función pública y al mejoramiento de la gestión	01	Áreas y servidores públicos con funciones y actividades conocidas y apegadas a la normatividad	01	Integración de información para planeación y ejecución de auditorías, y el seguimiento de observaciones y recomendaciones emitidas por los Organos de Fiscalización y Control Externos	1	SERVICIOS PERSONALES	1	GASTO CORRIENTE	2,669,269.41

CLASIFICACION ADMINISTRATIVA		CLASIFICACION FUNCIONAL						CLASIFICACION PROGRAMATICA						CLASIFICACION POR OBJETO DEL GASTO		CLASIFICACION POR TIPO DE GASTO		IMPORTE
No.	Unidad Responsable	Clave	Finalidad	Clave	Función	Clave	Subfunción	Clave	Programa		Subprograma		Actividad Programática	No.	Capitulo del Gasto	No.	Concepto	
30401	CONTRALORÍA MUNICIPAL	1	GOBIERNO	11	LEGISLACION	112	FISCALIZACIÓN	O	Apoyo a la función pública y al mejoramiento de la gestión	01	Áreas y servidores públicos con funciones y actividades conocidas y apegadas a la normatividad	01	Integración de información para planeación y ejecución de auditorías, y el seguimiento de observaciones y recomendaciones emitidas por los Órganos de Fiscalización y Control Externos	2	MATERIALES Y SUMINISTROS	1	GASTO CORRIENTE	50,393.92
30401	CONTRALORÍA MUNICIPAL	1	GOBIERNO	11	LEGISLACION	112	FISCALIZACIÓN	O	Apoyo a la función pública y al mejoramiento de la gestión	01	Áreas y servidores públicos con funciones y actividades conocidas y apegadas a la normatividad	01	Integración de información para planeación y ejecución de auditorías, y el seguimiento de observaciones y recomendaciones emitidas por los Órganos de Fiscalización y Control Externos	3	SERVICIOS GENERALES	1	GASTO CORRIENTE	757,184.95
30402	DIRECCIÓN DE AUDITORÍA CONTABLE, FINANCIERA Y SOCIAL	1	GOBIERNO	11	LEGISLACION	112	FISCALIZACIÓN	O	Apoyo a la función pública y al mejoramiento de la gestión	01	Áreas y servidores públicos con funciones y actividades conocidas y apegadas a la normatividad	02	Fiscalización preventiva y correctiva de los recursos provenientes de aportaciones, participaciones, convenios y programas a cargo del Municipio	1	SERVICIOS PERSONALES	1	GASTO CORRIENTE	1,360,579.08
30402	DIRECCIÓN DE AUDITORÍA CONTABLE, FINANCIERA Y SOCIAL	1	GOBIERNO	11	LEGISLACION	112	FISCALIZACIÓN	O	Apoyo a la función pública y al mejoramiento de la gestión	01	Áreas y servidores públicos con funciones y actividades conocidas y apegadas a la normatividad	02	Fiscalización preventiva y correctiva de los recursos provenientes de aportaciones, participaciones, convenios y programas a cargo del Municipio	2	MATERIALES Y SUMINISTROS	1	GASTO CORRIENTE	5,728.02
30402	DIRECCIÓN DE AUDITORÍA CONTABLE, FINANCIERA Y SOCIAL	1	GOBIERNO	11	LEGISLACION	112	FISCALIZACIÓN	O	Apoyo a la función pública y al mejoramiento de la gestión	01	Áreas y servidores públicos con funciones y actividades conocidas y apegadas a la normatividad	02	Fiscalización preventiva y correctiva de los recursos provenientes de aportaciones, participaciones, convenios y programas a cargo del Municipio	3	SERVICIOS GENERALES	1	GASTO CORRIENTE	3,400.00
30403	DIRECCIÓN DE RESPONSABILIDADES Y SITUACIÓN PATRIMONIAL	1	GOBIERNO	11	LEGISLACION	112	FISCALIZACIÓN	O	Apoyo a la función pública y al mejoramiento de la gestión	01	Áreas y servidores públicos con funciones y actividades conocidas y apegadas a la normatividad	03	Integración, sustanciación y resolución de Procedimientos Administrativos	1	SERVICIOS PERSONALES	1	GASTO CORRIENTE	817,448.31
30403	DIRECCIÓN DE RESPONSABILIDADES Y SITUACIÓN PATRIMONIAL	1	GOBIERNO	11	LEGISLACION	112	FISCALIZACIÓN	O	Apoyo a la función pública y al mejoramiento de la gestión	01	Áreas y servidores públicos con funciones y actividades conocidas y apegadas a la normatividad	03	Integración, sustanciación y resolución de Procedimientos Administrativos	2	MATERIALES Y SUMINISTROS	1	GASTO CORRIENTE	1,511.40
30403	DIRECCIÓN DE RESPONSABILIDADES Y SITUACIÓN PATRIMONIAL	1	GOBIERNO	11	LEGISLACION	112	FISCALIZACIÓN	O	Apoyo a la función pública y al mejoramiento de la gestión	01	Áreas y servidores públicos con funciones y actividades conocidas y apegadas a la normatividad	03	Integración, sustanciación y resolución de Procedimientos Administrativos	3	SERVICIOS GENERALES	1	GASTO CORRIENTE	4,800.00
30404	DIRECCIÓN DE AUDITORÍA A OBRA PÚBLICA Y SUMINISTRO	1	GOBIERNO	11	LEGISLACION	112	FISCALIZACIÓN	O	Apoyo a la función pública y al mejoramiento de la gestión	01	Áreas y servidores públicos con funciones y actividades conocidas y apegadas a la normatividad	04	Verificación y supervisión de la aplicación de la normatividad en materia de Ley de Obras Públicas y Servicios Relacionados, en los diferentes procesos de la obra pública	1	SERVICIOS PERSONALES	1	GASTO CORRIENTE	768,117.27

CLASIFICACION ADMINISTRATIVA		CLASIFICACION FUNCIONAL						CLASIFICACION PROGRAMATICA						CLASIFICACION POR OBJETO DEL GASTO		CLASIFICACION POR TIPO DE GASTO		IMPORTE
No.	Unidad Responsable	Clave	Finalidad	Clave	Función	Clave	Subfunción	Clave	Programa		Subprograma		Actividad Programática	No.	Capitulo del Gasto	No.	Concepto	
30404	DIRECCIÓN DE AUDITORÍA A OBRA PÚBLICA Y SUMINISTRO	1	GOBIERNO	11	LEGISLACION	112	FISCALIZACIÓN	O	Apoyo a la función pública y al mejoramiento de la gestión	01	Áreas y servidores públicos con funciones y actividades conocidas y apegadas a la normatividad	04	Verificación y supervisión de la aplicación de la normatividad en materia de Ley de Obras Públicas y Servicios Relacionados, en los diferentes procesos de la obra pública	2	MATERIALES Y SUMINISTROS	1	GASTO CORRIENTE	7,677.01
30404	DIRECCIÓN DE AUDITORÍA A OBRA PÚBLICA Y SUMINISTRO	1	GOBIERNO	11	LEGISLACION	112	FISCALIZACIÓN	O	Apoyo a la función pública y al mejoramiento de la gestión	01	Áreas y servidores públicos con funciones y actividades conocidas y apegadas a la normatividad	04	Verificación y supervisión de la aplicación de la normatividad en materia de Ley de Obras Públicas y Servicios Relacionados, en los diferentes procesos de la obra pública	3	SERVICIOS GENERALES	1	GASTO CORRIENTE	11,504.88
30501	DIRECCIÓN DE COMUNICACIÓN SOCIAL	1	GOBIERNO	18	OTROS SERVICIOS GENERALES	184	ACCESO A LA INFORMACIÓN PÚBLICA GUBERNAMENTAL	E	Prestación de Servicios Públicos	01	Comunicación institucional en medios masivos realizada	01	Divulgación de actividades institucionales	1	SERVICIOS PERSONALES	1	GASTO CORRIENTE	3,333,650.98
30501	DIRECCIÓN DE COMUNICACIÓN SOCIAL	1	GOBIERNO	18	OTROS SERVICIOS GENERALES	184	ACCESO A LA INFORMACIÓN PÚBLICA GUBERNAMENTAL	E	Prestación de Servicios Públicos	01	Comunicación institucional en medios masivos realizada	01	Divulgación de actividades institucionales	2	MATERIALES Y SUMINISTROS	1	GASTO CORRIENTE	183,597.79
30501	DIRECCIÓN DE COMUNICACIÓN SOCIAL	1	GOBIERNO	18	OTROS SERVICIOS GENERALES	184	ACCESO A LA INFORMACIÓN PÚBLICA GUBERNAMENTAL	E	Prestación de Servicios Públicos	01	Comunicación institucional en medios masivos realizada	01	Divulgación de actividades institucionales	3	SERVICIOS GENERALES	1	GASTO CORRIENTE	9,585,297.01
30601	DIRECCIÓN DE RELACIONES PÚBLICAS	1	GOBIERNO	13	COORDINACIÓN DE LA POLÍTICA DE GOBIERNO	139	OTROS	E	Prestación de Servicios Públicos	01	Eventos públicos y sociales coordinados	01	Realización de eventos públicos y sociales	1	SERVICIOS PERSONALES	1	GASTO CORRIENTE	1,158,436.58
30601	DIRECCIÓN DE RELACIONES PÚBLICAS	1	GOBIERNO	13	COORDINACIÓN DE LA POLÍTICA DE GOBIERNO	139	OTROS	E	Prestación de Servicios Públicos	01	Eventos públicos y sociales coordinados	01	Realización de eventos públicos y sociales	2	MATERIALES Y SUMINISTROS	1	GASTO CORRIENTE	108,438.63
30601	DIRECCIÓN DE RELACIONES PÚBLICAS	1	GOBIERNO	13	COORDINACIÓN DE LA POLÍTICA DE GOBIERNO	139	OTROS	E	Prestación de Servicios Públicos	01	Eventos públicos y sociales coordinados	01	Realización de eventos públicos y sociales	3	SERVICIOS GENERALES	1	GASTO CORRIENTE	728,469.47
30701	PROCURADURÍA DE VINCULACIÓN SOCIAL	2	DESARROLLO SOCIAL	27	OTROS ASUNTOS SOCIALES	271	OTROS ASUNTOS SOCIALES	E	Prestación de Servicios Públicos	01	Demanda ciudadana atendida	01	Atención de demandas y solicitudes de la ciudadanía	1	SERVICIOS PERSONALES	1	GASTO CORRIENTE	5,359,043.04
30701	PROCURADURÍA DE GESTIÓN Y VINCULACIÓN SOCIAL	2	DESARROLLO SOCIAL	27	OTROS ASUNTOS SOCIALES	271	OTROS ASUNTOS SOCIALES	E	Prestación de Servicios Públicos	01	Demanda ciudadana atendida	01	Atención de demandas y solicitudes de la ciudadanía	2	MATERIALES Y SUMINISTROS	1	GASTO CORRIENTE	95,462.93
30701	PROCURADURÍA DE GESTIÓN Y VINCULACIÓN SOCIAL	2	DESARROLLO SOCIAL	27	OTROS ASUNTOS SOCIALES	271	OTROS ASUNTOS SOCIALES	E	Prestación de Servicios Públicos	01	Demanda ciudadana atendida	01	Atención de demandas y solicitudes de la ciudadanía	3	SERVICIOS GENERALES	1	GASTO CORRIENTE	30,751.42
40101	ALCALDÍA MUNICIPAL	1	GOBIERNO	12	JUSTICIA	122	PROCURACIÓN DE JUSTICIA	E	Prestación de Servicios Públicos	01	Servicios jurídicos proporcionados	01	Realización de apeos y deslindes	1	SERVICIOS PERSONALES	1	GASTO CORRIENTE	4,012,883.48
40101	ALCALDÍA MUNICIPAL	1	GOBIERNO	12	JUSTICIA	122	PROCURACIÓN DE JUSTICIA	E	Prestación de Servicios Públicos	01	Servicios jurídicos proporcionados	01	Realización de apeos y deslindes	2	MATERIALES Y SUMINISTROS	1	GASTO CORRIENTE	79,890.36
40101	ALCALDÍA MUNICIPAL	1	GOBIERNO	12	JUSTICIA	122	PROCURACIÓN DE JUSTICIA	E	Prestación de Servicios Públicos	01	Servicios jurídicos proporcionados	01	Realización de apeos y deslindes	3	SERVICIOS GENERALES	1	GASTO CORRIENTE	96,865.47
50201	COMITÉ MUNICIPAL DEL SISTEMA PARA EL DESARROLLO INTEGRAL DE LA FAMILIA	2	DESARROLLO SOCIAL	26	PROTECCION SOCIAL	268	OTROS GRUPOS VULNERABLES	E	Prestación de Servicios Públicos	01	Personas en situación de vulnerabilidad atendidos	01	Atención integral a grupos vulnerables	1	SERVICIOS PERSONALES	1	GASTO CORRIENTE	20,624,297.33

CLASIFICACION ADMINISTRATIVA		CLASIFICACION FUNCIONAL						CLASIFICACION PROGRAMATICA						CLASIFICACION POR OBJETO DEL GASTO		CLASIFICACION POR TIPO DE GASTO		IMPORTE
No.	Unidad Responsable	Clave	Finalidad	Clave	Función	Clave	Subfunción	Clave	Programa		Subprograma		Actividad Programática	No.	Capitulo del Gasto	No.	Concepto	
50201	COMITÉ MUNICIPAL DEL SISTEMA PARA EL DESARROLLO INTEGRAL DE LA FAMILIA	2	DESARROLLO SOCIAL	26	PROTECCION SOCIAL	268	OTROS GRUPOS VULNERABLES	E	Prestación de Servicios Públicos	01	Personas en situación de vulnerabilidad atendidos	01	Atención integral a grupos vulnerables	4	TRANSFERENCIAS, ASIGNACIONES, SUBSIDIOS Y OTRAS AYUDAS	1	GASTO CORRIENTE	15,660,309.43
50301	INSTITUTO MUNICIPAL DE LA MUJER	2	DESARROLLO SOCIAL	27	OTROS ASUNTOS SOCIALES	271	OTROS ASUNTOS SOCIALES	F	Promoción y fomento	01	Promoción de los derechos humanos de la mujeres y la perspectiva de género realizada	01	Realización de visitas a las agencias municipales para el trabajo dirigido a mujeres	1	SERVICIOS PERSONALES	1	GASTO CORRIENTE	8,762,934.91
50301	INSTITUTO MUNICIPAL DE LA MUJER	2	DESARROLLO SOCIAL	27	OTROS ASUNTOS SOCIALES	271	OTROS ASUNTOS SOCIALES	F	Promoción y fomento	01	Promoción de los derechos humanos de la mujeres y la perspectiva de género realizada	01	Realización de visitas a las agencias municipales para el trabajo dirigido a mujeres	4	TRANSFERENCIAS, ASIGNACIONES, SUBSIDIOS Y OTRAS AYUDAS	1	GASTO CORRIENTE	2,105,031.37
50501	INSTITUTO MUNICIPAL DE VIVIENDA	2	DESARROLLO SOCIAL	22	VIVIENDA Y SERVICIOS A LA COMUNIDAD	225	VIVIENDA	R	Específicos	01	Vinculación de programas para la adquisición de vivienda nueva realizada	01	Gestión de acceso a financiamiento ante instituciones públicas y privadas para el mejoramiento de vivienda y/o la adquisición de vivienda nueva	1	SERVICIOS PERSONALES	1	GASTO CORRIENTE	2,594,402.22
50501	INSTITUTO MUNICIPAL DE VIVIENDA	2	DESARROLLO SOCIAL	22	VIVIENDA Y SERVICIOS A LA COMUNIDAD	225	VIVIENDA	R	Específicos	01	Vinculación de programas para la adquisición de vivienda nueva realizada	01	Gestión de acceso a financiamiento ante instituciones públicas y privadas para el mejoramiento de vivienda y/o la adquisición de vivienda nueva	3	SERVICIOS GENERALES	1	GASTO CORRIENTE	835,200.00
50501	INSTITUTO MUNICIPAL DE VIVIENDA	2	DESARROLLO SOCIAL	22	VIVIENDA Y SERVICIOS A LA COMUNIDAD	225	VIVIENDA	R	Específicos	01	Vinculación de programas para la adquisición de vivienda nueva realizada	01	Gestión de acceso a financiamiento ante instituciones públicas y privadas para el mejoramiento de vivienda y/o la adquisición de vivienda nueva	4	TRANSFERENCIAS, ASIGNACIONES, SUBSIDIOS Y OTRAS AYUDAS	1	GASTO CORRIENTE	70,397.78
60101	AGENCIA DE DONAJÍ	1	GOBIERNO	18	OTROS SERVICIOS GENERALES	185	OTROS	E	Prestación de Servicios Públicos	01	Otros	03	Apoyo a la Agencia de Donají	1	SERVICIOS PERSONALES	1	GASTO CORRIENTE	289,365.84
60101	AGENCIA DE DONAJÍ	1	GOBIERNO	18	OTROS SERVICIOS GENERALES	185	OTROS	E	Prestación de Servicios Públicos	01	Otros	03	Apoyo a la Agencia de Donají	2	MATERIALES Y SUMINISTROS	1	GASTO CORRIENTE	30,000.00
60101	AGENCIA DE DONAJÍ	1	GOBIERNO	18	OTROS SERVICIOS GENERALES	185	OTROS	E	Prestación de Servicios Públicos	01	Otros	03	Apoyo a la Agencia de Donají	3	SERVICIOS GENERALES	1	GASTO CORRIENTE	59,334.54
60102	AGENCIA DE PUEBLO NUEVO	1	GOBIERNO	18	OTROS SERVICIOS GENERALES	185	OTROS	E	Prestación de Servicios Públicos	01	Otros	04	Apoyo a la Agencia de Pueblo Nuevo	1	SERVICIOS PERSONALES	1	GASTO CORRIENTE	335,676.61
60102	AGENCIA DE PUEBLO NUEVO	1	GOBIERNO	18	OTROS SERVICIOS GENERALES	185	OTROS	E	Prestación de Servicios Públicos	01	Otros	04	Apoyo a la Agencia de Pueblo Nuevo	2	MATERIALES Y SUMINISTROS	1	GASTO CORRIENTE	30,000.00
60102	AGENCIA DE PUEBLO NUEVO	1	GOBIERNO	18	OTROS SERVICIOS GENERALES	185	OTROS	E	Prestación de Servicios Públicos	01	Otros	04	Apoyo a la Agencia de Pueblo Nuevo	3	SERVICIOS GENERALES	1	GASTO CORRIENTE	119,340.20
60103	AGENCIA DE SAN FELIPE DEL AGUA	1	GOBIERNO	18	OTROS SERVICIOS GENERALES	185	OTROS	E	Prestación de Servicios Públicos	01	Otros	05	Apoyo a la Agencia de San Felipe del Agua	1	SERVICIOS PERSONALES	1	GASTO CORRIENTE	289,365.84
60103	AGENCIA DE SAN FELIPE DEL AGUA	1	GOBIERNO	18	OTROS SERVICIOS GENERALES	185	OTROS	E	Prestación de Servicios Públicos	01	Otros	05	Apoyo a la Agencia de San Felipe del Agua	2	MATERIALES Y SUMINISTROS	1	GASTO CORRIENTE	30,000.00
60103	AGENCIA DE SAN FELIPE DEL AGUA	1	GOBIERNO	18	OTROS SERVICIOS GENERALES	185	OTROS	E	Prestación de Servicios Públicos	01	Otros	05	Apoyo a la Agencia de San Felipe del Agua	3	SERVICIOS GENERALES	1	GASTO CORRIENTE	48,767.38
60104	AGENCIA DE SAN JUAN CHAPULTEPEC	1	GOBIERNO	18	OTROS SERVICIOS GENERALES	185	OTROS	E	Prestación de Servicios Públicos	01	Otros	06	Apoyo a la Agencia de San Juan Chapultepec	1	SERVICIOS PERSONALES	1	GASTO CORRIENTE	289,365.84
60104	AGENCIA DE SAN JUAN CHAPULTEPEC	1	GOBIERNO	18	OTROS SERVICIOS GENERALES	185	OTROS	E	Prestación de Servicios Públicos	01	Otros	06	Apoyo a la Agencia de San Juan Chapultepec	2	MATERIALES Y SUMINISTROS	1	GASTO CORRIENTE	30,000.00

CLASIFICACION ADMINISTRATIVA		CLASIFICACION FUNCIONAL						CLASIFICACION PROGRAMATICA						CLASIFICACION POR OBJETO DEL GASTO		CLASIFICACION POR TIPO DE GASTO		IMPORTE
No.	Unidad Responsable	Clave	Finalidad	Clave	Función	Clave	Subfunción	Clave	Programa		Subprograma		Actividad Programática	No.	Capitulo del Gasto	No.	Concepto	
60104	AGENCIA DE SAN JUAN CHAPULTEPEC	1	GOBIERNO	18	OTROS SERVICIOS GENERALES	185	OTROS	E	Prestación de Servicios Públicos	01	Otros	06	Apoyo a la Agencia de San Juan Chapultepec	3	SERVICIOS GENERALES	1	GASTO CORRIENTE	55,035.26
60105	AGENCIA DE TRINIDAD DE VIGUERA	1	GOBIERNO	18	OTROS SERVICIOS GENERALES	185	OTROS	E	Prestación de Servicios Públicos	01	Otros	07	Apoyo a la Agencia de Trinidad de Viguera	1	SERVICIOS PERSONALES	1	GASTO CORRIENTE	289,365.84
60105	AGENCIA DE TRINIDAD DE VIGUERA	1	GOBIERNO	18	OTROS SERVICIOS GENERALES	185	OTROS	E	Prestación de Servicios Públicos	01	Otros	07	Apoyo a la Agencia de Trinidad de Viguera	2	MATERIALES Y SUMINISTROS	1	GASTO CORRIENTE	30,000.00
60105	AGENCIA DE TRINIDAD DE VIGUERA	1	GOBIERNO	18	OTROS SERVICIOS GENERALES	185	OTROS	E	Prestación de Servicios Públicos	01	Otros	07	Apoyo a la Agencia de Trinidad de Viguera	3	SERVICIOS GENERALES	1	GASTO CORRIENTE	26,982.96
60106	AGENCIA DE SANTA ROSA PANZACOLA	1	GOBIERNO	18	OTROS SERVICIOS GENERALES	185	OTROS	E	Prestación de Servicios Públicos	01	Otros	08	Apoyo a la Agencia de Santa Rosa Panzacola	1	SERVICIOS PERSONALES	1	GASTO CORRIENTE	422,547.79
60106	AGENCIA DE SANTA ROSA PANZACOLA	1	GOBIERNO	18	OTROS SERVICIOS GENERALES	185	OTROS	E	Prestación de Servicios Públicos	01	Otros	08	Apoyo a la Agencia de Santa Rosa Panzacola	2	MATERIALES Y SUMINISTROS	1	GASTO CORRIENTE	30,000.00
60106	AGENCIA DE SANTA ROSA PANZACOLA	1	GOBIERNO	18	OTROS SERVICIOS GENERALES	185	OTROS	E	Prestación de Servicios Públicos	01	Otros	08	Apoyo a la Agencia de Santa Rosa Panzacola	3	SERVICIOS GENERALES	1	GASTO CORRIENTE	65,752.36
60107	AGENCIA DE SAN MARTÍN MEXICAPAM DE CÁRDENAS	1	GOBIERNO	18	OTROS SERVICIOS GENERALES	185	OTROS	E	Prestación de Servicios Públicos	01	Otros	09	Apoyo a la Agencia de San Martín Mexicapam de Cárdenas	1	SERVICIOS PERSONALES	1	GASTO CORRIENTE	289,365.84
60107	AGENCIA DE SAN MARTÍN MEXICAPAM DE CÁRDENAS	1	GOBIERNO	18	OTROS SERVICIOS GENERALES	185	OTROS	E	Prestación de Servicios Públicos	01	Otros	09	Apoyo a la Agencia de San Martín Mexicapam de Cárdenas	2	MATERIALES Y SUMINISTROS	1	GASTO CORRIENTE	30,000.00
60107	AGENCIA DE SAN MARTÍN MEXICAPAM DE CÁRDENAS	1	GOBIERNO	18	OTROS SERVICIOS GENERALES	185	OTROS	E	Prestación de Servicios Públicos	01	Otros	09	Apoyo a la Agencia de San Martín Mexicapam de Cárdenas	3	SERVICIOS GENERALES	1	GASTO CORRIENTE	33,520.14
60108	AGENCIA DE CANDIANI	1	GOBIERNO	18	OTROS SERVICIOS GENERALES	185	OTROS	E	Prestación de Servicios Públicos	01	Otros	10	Apoyo a la Agencia de Candiani	1	SERVICIOS PERSONALES	1	GASTO CORRIENTE	289,365.84
60108	AGENCIA DE CANDIANI	1	GOBIERNO	18	OTROS SERVICIOS GENERALES	185	OTROS	E	Prestación de Servicios Públicos	01	Otros	10	Apoyo a la Agencia de Candiani	2	MATERIALES Y SUMINISTROS	1	GASTO CORRIENTE	30,000.00
60108	AGENCIA DE CANDIANI	1	GOBIERNO	18	OTROS SERVICIOS GENERALES	185	OTROS	E	Prestación de Servicios Públicos	01	Otros	10	Apoyo a la Agencia de Candiani	3	SERVICIOS GENERALES	1	GASTO CORRIENTE	39,027.72
60109	AGENCIA DE CINCO SEÑORES	1	GOBIERNO	18	OTROS SERVICIOS GENERALES	185	OTROS	E	Prestación de Servicios Públicos	01	Otros	11	Apoyo a la Agencia de Cinco Señores	1	SERVICIOS PERSONALES	1	GASTO CORRIENTE	289,365.84
60109	AGENCIA DE CINCO SEÑORES	1	GOBIERNO	18	OTROS SERVICIOS GENERALES	185	OTROS	E	Prestación de Servicios Públicos	01	Otros	11	Apoyo a la Agencia de Cinco Señores	2	MATERIALES Y SUMINISTROS	1	GASTO CORRIENTE	30,000.00
60109	AGENCIA DE CINCO SEÑORES	1	GOBIERNO	18	OTROS SERVICIOS GENERALES	185	OTROS	E	Prestación de Servicios Públicos	01	Otros	11	Apoyo a la Agencia de Cinco Señores	3	SERVICIOS GENERALES	1	GASTO CORRIENTE	58,868.30
60110	AGENCIA DE DOLORES	1	GOBIERNO	18	OTROS SERVICIOS GENERALES	185	OTROS	E	Prestación de Servicios Públicos	01	Otros	12	Apoyo a la Agencia de Dolores	1	SERVICIOS PERSONALES	1	GASTO CORRIENTE	289,365.84
60110	AGENCIA DE DOLORES	1	GOBIERNO	18	OTROS SERVICIOS GENERALES	185	OTROS	E	Prestación de Servicios Públicos	01	Otros	12	Apoyo a la Agencia de Dolores	2	MATERIALES Y SUMINISTROS	1	GASTO CORRIENTE	30,000.00
60110	AGENCIA DE DOLORES	1	GOBIERNO	18	OTROS SERVICIOS GENERALES	185	OTROS	E	Prestación de Servicios Públicos	01	Otros	12	Apoyo a la Agencia de Dolores	3	SERVICIOS GENERALES	1	GASTO CORRIENTE	46,468.76
60111	AGENCIA DE GUADALUPE VICTORIA	1	GOBIERNO	18	OTROS SERVICIOS GENERALES	185	OTROS	E	Prestación de Servicios Públicos	01	Otros	13	Apoyo a la Agencia de Guadalupe Victoria	1	SERVICIOS PERSONALES	1	GASTO CORRIENTE	331,714.74
60111	AGENCIA DE GUADALUPE VICTORIA	1	GOBIERNO	18	OTROS SERVICIOS GENERALES	185	OTROS	E	Prestación de Servicios Públicos	01	Otros	13	Apoyo a la Agencia de Guadalupe Victoria	2	MATERIALES Y SUMINISTROS	1	GASTO CORRIENTE	30,000.00
60111	AGENCIA DE GUADALUPE VICTORIA	1	GOBIERNO	18	OTROS SERVICIOS GENERALES	185	OTROS	E	Prestación de Servicios Públicos	01	Otros	13	Apoyo a la Agencia de Guadalupe Victoria	3	SERVICIOS GENERALES	1	GASTO CORRIENTE	50,268.04
60112	AGENCIA DE MONTOYA	1	GOBIERNO	18	OTROS SERVICIOS GENERALES	185	OTROS	E	Prestación de Servicios Públicos	01	Otros	14	Apoyo a la Agencia de Montoya	1	SERVICIOS PERSONALES	1	GASTO CORRIENTE	371,575.74
60112	AGENCIA DE MONTOYA	1	GOBIERNO	18	OTROS SERVICIOS GENERALES	185	OTROS	E	Prestación de Servicios Públicos	01	Otros	14	Apoyo a la Agencia de Montoya	2	MATERIALES Y SUMINISTROS	1	GASTO CORRIENTE	30,000.00

CLASIFICACION ADMINISTRATIVA		CLASIFICACION FUNCIONAL					CLASIFICACION PROGRAMATICA					CLASIFICACION POR OBJETO DEL GASTO		CLASIFICACION POR TIPO DE GASTO		IMPORTE		
No.	Unidad Responsable	Clave	Finalidad	Clave	Función	Clave	Subfunción	Clave	Programa		Subprograma		Actividad Programática	No.	Capitulo del Gasto		No.	Concepto
60112	AGENCIA DE MONTOYA	1	GOBIERNO	18	OTROS SERVICIOS GENERALES	185	OTROS	E	Prestación de Servicios Públicos	01	Otros	14	Apoyo a la Agencia de Montoya	3	SERVICIOS GENERALES	1	GASTO CORRIENTE	26,758.50
60113	AGENCIA DE SAN LUIS BELTRAN	1	GOBIERNO	18	OTROS SERVICIOS GENERALES	185	OTROS	E	Prestación de Servicios Públicos	01	Otros	15	Apoyo a la Agencia de San Luis Beltran	1	SERVICIOS PERSONALES	1	GASTO CORRIENTE	289,365.84
60113	AGENCIA DE SAN LUIS BELTRAN	1	GOBIERNO	18	OTROS SERVICIOS GENERALES	185	OTROS	E	Prestación de Servicios Públicos	01	Otros	15	Apoyo a la Agencia de San Luis Beltran	2	MATERIALES Y SUMINISTROS	1	GASTO CORRIENTE	30,000.00
60113	AGENCIA DE SAN LUIS BELTRAN	1	GOBIERNO	18	OTROS SERVICIOS GENERALES	185	OTROS	E	Prestación de Servicios Públicos	01	Otros	15	Apoyo a la Agencia de San Luis Beltran	3	SERVICIOS GENERALES	1	GASTO CORRIENTE	37,042.74
Total																		1,194,132,239.00