



OAXACA DE JUÁREZ

PATRIMONIO CULTURAL DE LA HUMANIDAD

2019-2021

"2019, Año del Caudillo del Sur, Emiliano Zapata".

CUENTA PÚBLICA 2019

OAXACA

CUIDAD PATRIMONIO
DE LA HUMANIDAD

www.oaxaca.gob.mx





OAXACA DE JUÁREZ
PATRIMONIO CULTURAL DE LA HUMANIDAD
2019-2021

"2019, Año del Caudillo del Sur, Emiliano Zapata".

ÍNDICE

- **INFORMACION CONTABLE**

- a) Estado de Situación Financiera.
- b) Estado de Actividades.
- c) Estado de Variación en la Hacienda Pública.
- d) Estado de Cambios en la Situación Financiera
- e) Estado de Flujos de Efectivo.
- f) Estado Analítico del Activo.
- g) Estado Analítico de Deuda y Otros Pasivos.

- **NOTAS A LOS ESTADOS FINANCIEROS.**

- a) Notas de desglose:
 - 1. Notas al Estado de Situación Financiera.
 - 2. Notas al Estado de Variaciones de Hacienda Publica
 - 3. Notas al Estado de Actividades.
 - 4. Notas al estado de Flujos de Efectivo
- b) Notas de Memoria (Cuentas de Orden)
- c) Notas de Gestión.
 - 1. Notas de Gestión Administrativa
 - 2. Anexos a las Notas de Gestión Administrativa
- d) Conciliación entre los Ingresos Presupuestarios y Contables
- e) Conciliación entre los Egresos Presupuestarios y los Gastos Contables.

OAXACA
CIUDAD PATRIMONIO
DE LA HUMANIDAD





OAXACA DE JUÁREZ
PATRIMONIO CULTURAL DE LA HUMANIDAD
2019-2021

"2019, Año del Caudillo del Sur, Emiliano Zapata".

- **INFORMACION PRESUPUESTARIA**
 - a) Estado Analítico de Ingresos
 - b) Estado Analítico de Ingresos Clasificación Económica
 - c) Estado Analítico de Ingresos por Concepto
 - d) Estado Analítico de Egresos por Capítulo y Concepto del Gasto.
 - e) Estado Analítico de Egresos Clasificación Administrativa.
 - f) Estado Analítico de Egresos Clasificación Funcional (Finalidad y Función).
 - g) Estado Analítico de Egresos Clasificación Económica (por Tipo de Gasto).
 - h) Endeudamiento Neto.
 - i) Intereses de la Deuda.

- **ESTADO E INFORMES PROGRAMÁTICOS.**
 - a) Gastos por Categoría Programática.

- **INFORMACION COMPLEMENTARIA**
 - a) Formato de Ejercicio y Destino del Gasto Federalizado
 - b) Listado de Cuentas Bancarias Productivas
 - c) Balanza de comprobación del periodo
 - d) Balanza de comprobación al cierre del ejercicio

- **DEUDA PÚBLICA**
 - a) Análisis de la situación de la deuda pública

- **REPORTE ANUAL DE RECAUDACIÓN Y GASTOS**
 - a) Resultados de la Recaudación de la Ley de Ingresos
 - b) Resultado del Ejercicio del Presupuesto de Egresos

OAXACA
CIUDAD PATRIMONIO
DE LA HUMANIDAD





OAXACA DE JUÁREZ
PATRIMONIO CULTURAL DE LA HUMANIDAD
2019-2021

"2019, Año del Caudillo del Sur, Emiliano Zapata".

- c) Reporte Anual de Recaudación Impuesto Predial
- d) Reporte Anual de Agua Potable y Alcantarillado

- **BIENES PATRIMONIALES**

- a) Inventario de Bienes Muebles
- b) Inventario de Bienes Inmuebles
- c) Relación que componen el Patrimonio Municipal

- **EVALUACIÓN AL DESEMPEÑO**

- a) Indicadores de Gestión Municipal
- b) Indicadores de Cumplimiento de Objetivos
- c) Indicadores de Desempeño (MIR)
- d) Medición del Avance Financiero de Objetivos, Acciones y Metas
- e) Medición del Avance de Cumplimiento de Objetivos, Acciones y Metas

- **EFICIENCIA EN LA ADMINISTRACIÓN MUNICIPAL**

- a) Ramo 28 Participaciones Federales
- b) Ramo 33 Fondo III Fondo de Aportaciones para la Infraestructura Social Municipal y de las Demarcaciones Territoriales del Distrito Federal
- c) Ramo 33 Fondo IV Fondo de Aportaciones para el Fortalecimiento de los Municipios y de las Demarcaciones Territoriales del Distrito Federal
- d) Relación de Obras en Proceso y Terminadas
- e) Relación de procesos concluidos
- f) Reporte Analítico de Ingresos
- g) Reporte Analítico de Egresos
- h) Registro y Control del Informes capturados en el portal aplicativo (SHCP)
- i) Avance Financiero de Aportaciones, Programas, Convenios y Subsidios Federales
- j) Conciliación analítica entre los ingresos presupuestarios y contables
- k) Conciliación analítica entre los egresos presupuestarios y contables.

OAXACA
CIUDAD PATRIMONIO
DE LA HUMANIDAD





OAXACA DE JUÁREZ
PATRIMONIO CULTURAL DE LA HUMANIDAD
2019-2021

"2019, Año del Caudillo del Sur, Emiliano Zapata".

- **FORMATOS EMITIDOS POR EL CONAC EN CUMPLIMIENTO A LA LEY DE DISCIPLINA FINANCIERA**

Formato 1:

Estado de Situación Financiera Detallado – LDF

Formato 2:

Informe Analítico de la Deuda Pública y Otros Pasivos – LDF

Formato 3:

Informe Analítico de Obligaciones Diferentes de Financiamientos – LDF

Formato 4:

Balance Presupuestario – LDF

Formato 5:

Estado Analítico de Ingresos Detallado – LDF

Formato 6 a):

Estado Analítico del Ejercicio del Presupuesto de Egresos Detallado - LDF
(Clasificación por Objeto del Gasto)

Formato 6 b):

Estado Analítico del Ejercicio del Presupuesto de Egresos Detallado - LDF
(Clasificación Administrativa)

Formato 6 c):

Estado Analítico del Ejercicio del Presupuesto de Egresos Detallado - LDF
(Clasificación Funcional)

Formato 6 d):

Estado Analítico del Ejercicio del Presupuesto de Egresos Detallado - LDF
(Clasificación de Servicios Personales por Categoría)

Guía de cumplimiento de la Ley de Disciplina Financiera de la Entidades Federativas y los Municipios.





MUNICIPIO DE OAXACA DE JUAREZ

Estado de Situación Financiera Al 31 de diciembre de 2019



PLAZA DE LA DANZA S/N,CENTRO , OAXACA

MOJ7210102H1

	2019	2018		2019	2018
ACTIVO			PASIVO		
ACTIVO CIRCULANTE			PASIVO CIRCULANTE		
EFFECTIVO Y EQUIVALENTES	266,264,528.84	44,309,619.79	CTAS POR PAGAR A CP	90,111,978.82	49,322,833.37
DERECHOS A RECIBIR EFECTIVO EQUIVALENTES	15,402,526.94	5,548,015.34	PORCION, A CORTO PLAZO DE LA DEUDA PÙB A LP	85,900,000.02	0.00
DERECHOS A RECIBIR BIENES O SERVICIOS	49,454,527.60	20,273,915.43	PASIVOS DIFERIDOS A CP	9,922.94	9,922.94
OTROS ACTIVOS CIRCULANTES	152,524.14	152,524.14	FONDOS, Y BIENES D TERC EN GARANTÍA Y/O ADMON	0.00	18,303.13
TOTAL DE ACTIVO CIRCULANTE	331,274,107.52	70,284,074.70	OTROS PASIVOS A CP	2,398,692.58	1,634,192.54
ACTIVO NO CIRCULANTE			TOTAL DE PASIVO CIRCULANTE	178,420,594.36	50,985,251.98
DERECHOS A RECIBIR EFECTIVO EQUIVALENTES A LP	3,843,375.84	0.00	PASIVO CIRCULANTE		
BIENES INMUE, INFRAEST Y CONSTRUCCION	401,719,930.33	311,188,432.15	CTAS POR PAGAR A LARGO PLAZO	34,479,246.75	0.00
BIENES MUEBLES	144,831,130.91	115,213,264.96	DOCTOS POR PAGAR A LARGO PLAZO	5,452,395.34	0.00
ACTIVOS INTANGIBLES	15,816,657.53	3,636,657.53	TOTAL DE PASIVO CIRCULANTE	39,931,642.09	0.00
DEPN, DETER Y AMORT ACUM DE BIENES INTANGIBLES	-110,450,955.02	-94,188,810.58	TOTAL DE PASIVO	218,352,236.45	50,985,251.98
TOTAL DE ACTIVO NO CIRCULANTE	455,760,139.59	335,849,544.06			

HACIENDA PÚBLICA/PATRIMONIO

HACIENDA CONTRIBUIDO	PÙB/PATRIMONIO		
Aportaciones		377,826,414.47	377,826,414.47
Donaciones de capital		7,385,298.50	7,385,298.50
TOTAL DE HACIENDA PÙB/PATRIMONIO CONTRIBUIDO		385,211,712.97	385,211,712.97
HACIENDA PÙB /PATRIMONIO GENERADO			
Resultados de Ejercicios Anteriores		-16,563,326.88	-245,721,308.07
Rectificaciones de Resultados de Ejercicios Anteriores		-10,511,473.01	-14,487,756.03
TOTAL DE HACIENDA PÙB /PATRIMONIO GENERADO		-27,074,799.89	-260,209,064.10



MUNICIPIO DE OAXACA DE JUAREZ

Estado de Situación Financiera Al 31 de diciembre de 2019



PLAZA DE LA DANZA S/N,CENTRO , OAXACA

MOJ7210102H1

			Resultado por Posición Monetario	0.00	0.00
			Resultado por Tenencia de Activos no Monetarios	0.00	0.00
			RESULTADO DEL EJERCICIO	210,545,097.58	230,145,717.91
			TOTAL DE HACIENDA PÚBLICA/PATRIMONIO	<u>568,682,010.66</u>	<u>355,148,366.78</u>
<i>Total del Activo</i>	<u>787,034,247.11</u>	<u>406,133,618.76</u>	<i>Total del Pasivo y Hacienda Pública/Patrimonio</i>	<u>787,034,247.11</u>	<u>406,133,618.76</u>

BAJO PROTESTA DE DECIR VERDAD, MANIFIESTAMOS QUE LAS CIFRAS CONTENIDAS SON RAZONABLEMENTE CORRECTAS Y SON RESPONSABILIDAD DEL EMISOR.

OSWALDO GARCÍA JARQUÍN
PRESIDENTE MUNICIPAL

INDIRA ZURITA LARA
SINDICA PRIMERA MUNICIPAL

JORGE CASTRO CAMPOS
SINDICO SEGUNDO MUNICIPAL

TANIA CABALLERO NAVARRO
REGIDORA DE HACIENDA MUNICIPAL

REBECA MORALES GARCÍA
TESORERA MUNICIPAL



MUNICIPIO DE OAXACA DE JUAREZ



Estado de Actividades

del 1o. de enero al 31 de diciembre de 2019



PLAZA DE LA DANZA S/N,CENTRO , OAXACA

MOJ7210102H1

	2019	2018
INGRESOS Y OTROS BENEFICIOS	1,670,139,534.01	1,623,633,968.71
INGRESOS DE GESTIÓN	374,417,187.45	344,329,804.59
IMPUESTOS	169,767,658.56	142,803,187.33
DERECHOS	184,797,191.66	174,189,334.57
PRODS DE TIPO CORRIENTE	7,808,951.61	5,954,150.03
APROVECHAMIENTOS DE TIPO CORRIENTE	12,043,385.62	21,383,132.66
PART, APORT, TRANSFS, ASIG, SUBS Y O AYUD	1,275,719,429.28	1,215,730,360.22
PARTICIPACIONES	892,434,134.09	889,773,454.10
APORTACIONES	308,128,086.52	280,738,030.12
CONVENIOS	75,157,208.67	45,218,876.00
TRANSFS, ASIGNACIO, SUBSIDIOS Y OTRAS AYUDAS	0.00	217,720.00
AYUDAS SOCIALES	0.00	217,720.00
OTROS INGRESOS Y BENEFICIOS	20,002,917.28	63,356,083.90
INGRESOS FINANCIEROS	6,345,983.85	3,015,117.77
OTROS INGRESOS Y BENEFICIOS VARIOS	13,656,933.43	60,340,966.13
Total de Ingresos	\$1,670,139,534.01	\$1,623,633,968.71
GASTOS Y OTRAS PÉRDIDAS	1,459,594,436.43	1,393,488,250.80
GASTOS DE FUNCIONAMIENTO	1,402,969,430.68	1,319,773,156.69
SERVICIOS PERSONALES	1,049,809,518.98	1,027,606,179.21
MATERIALES Y SUMINISTROS	93,857,938.15	102,217,869.21
SERVICIOS GENERALES	259,301,973.55	189,949,108.27
TRANSFS, ASIGNA, SUBSIDIOS Y OTRAS AYUDAS	24,700,921.32	24,544,758.95
TRANSFS INTERNAS Y ASIGNA AL SECTOR PÚBLICO	19,849,034.94	0.00
AYUDAS SOCIALES	4,851,886.38	24,544,758.95
INTE, COM Y OTROS GAST DE LA DEUDA PÚB	5,529,171.03	3,051,145.01
INTERESES DE LA DEUDA PÚB	3,535,479.03	2,488,717.93
COMISIONES DE LA DEUDA PÚB	1,993,692.00	0.00
GASTOS DE LA DEUDA PÚB	0.00	562,427.08
OTROS GAST Y PÉRDIDAS EXTRAORDINARIAS	16,262,144.44	14,620,381.77
ESTIM, DEPNS, DETERIOROS, OBSOLESC Y AMORTI	16,262,144.44	14,620,380.39
OTROS GASTOS	0.00	1.38
INVERSION PUBLICA	10,132,768.96	31,498,808.38
INVERSIÓN PÚBLICA NO CAPITALIZABLE	10,132,768.96	31,498,808.38
Total de Gastos y otras pérdidas	-\$1,459,594,436.43	-\$1,393,488,250.80



MUNICIPIO DE OAXACA DE JUAREZ

**Estado de Actividades
del 1o. de enero al 31 de diciembre de 2019**



PLAZA DE LA DANZA S/N,CENTRO , OAXACA

MOJ7210102H1

2019

2018

Ahorro/Desahorro Neto del Ejercicio	\$210,545,097.58	\$230,145,717.91
--	-------------------------	-------------------------

BAJO PROTESTA DE DECIR VERDAD, MANIFIESTAMOS QUE LAS CIFRAS CONTENIDAS SON RAZONABLEMENTE CORRECTAS Y SON RESPONSABILIDAD DEL EMISOR.

OSWALDO GARCÍA JARQUÍN
PRESIDENTE MUNICIPAL

INDIRA ZURITA LARA
SINDICA PRIMERA MUNICIPAL

JORGE CASTRO CAMPOS
SINDICO SEGUNDO MUNICIPAL

TANIA CABALLERO NAVARRO
REGIDORA DE HACIENDA MUNICIPAL

REBECA MORALES GARCÍA
TESORERA MUNICIPAL



MUNICIPIO DE OAXACA DE JUAREZ



Estado de Variación en la Hacienda Pública
Del 01/01/2019 al 31/12/2019

CONCEPTO	HACIENDA PÚBLICA/PATRIMONIO CONTRIBUIDO	HACIENDA PÚBLICA/PATRIMONIO O GENERADO DE EJERCICIOS ANTERIORES	HACIENDA PÚBLICA/PATRIMONIO O GENERADO DEL EJERCICIO	EXCESO O INSUFICIENCIA EN LA ACTUALIZACIÓN DE LA HACIENDA PÚBLICA/PATRIMONIO	TOTAL
RECTIFICACION DE RESULTADOS DE EJERCICIOS ANTERIORES	0.00	-10,511,473.01	0.00	0.00	-10,511,473.01
PATRIMONIO NETO INICIAL AJUSTADO DEL EJERCICIO	385,211,712.97	0.00	0.00	0.00	385,211,712.97
APORTACIONES	377,826,414.47	0.00	0.00	0.00	377,826,414.47
DONACIONES DE CAPITAL	7,385,298.50	0.00	0.00	0.00	7,385,298.50
DONACIONES DE BIENES INMUEBLES	0.00	0.00	0.00	0.00	0.00
ACTUALIZACIONES DEL PATRIMONIO	0.00	0.00	0.00	0.00	0.00
VARIACIONES DE LA HACIENDA PÚBLICA / PATRIMONIO NETO DEL EJERCICIO	0.00	-245,721,308.07	230,145,717.91	0.00	-15,575,590.16
RESULTADOS DEL EJERCICIO:(AHORRO/DESAHOR	0.00	0.00	230,145,717.91	0.00	230,145,717.91
RESULTADOS DE EJERCICIOS ANTERIORES	0.00	-245,721,308.07	0.00	0.00	-245,721,308.07
REVALÚOS	0.00	0.00	0.00	0.00	0.00
RESERVAS	0.00	0.00	0.00	0.00	0.00
HACIENDA PÚBLICA/PATRIMONIO NETO FINAL DEL EJERCICIO ANT	385,211,712.97	-245,721,308.07	230,145,717.91	0.00	369,636,122.81
CAMBIOS EN LA HACIENDA PÚBLICA / PATRIMONIO NETO DEL EJERCICIO	0.00	0.00	0.00	0.00	0.00
APORTACIONES	0.00	0.00	0.00	0.00	0.00
DONACIONES DE CAPITAL	0.00	0.00	0.00	0.00	0.00
DONACIONES DE BIENES INMUEBLES	0.00	0.00	0.00	0.00	0.00
ACTUALIZACIONES DEL PATRIMONIO	0.00	0.00	0.00	0.00	0.00
VARIACIONES DE LA HACIENDA PÚBLICA / PATRIMONIO NETO DEL EJERCICIO	0.00	229,157,981.19	-19,600,620.33	0.00	209,557,360.86
RESULTADOS DEL EJERCICIO:(AHORRO/DESAHOR	0.00	0.00	-19,600,620.33	0.00	-19,600,620.33
RESULTADOS DE EJERCICIOS ANTERIORES	0.00	229,157,981.19	0.00	0.00	229,157,981.19
REVALÚOS	0.00	0.00	0.00	0.00	0.00
RESERVAS	0.00	0.00	0.00	0.00	0.00
SALDO NETO EN LA HACIENDA PÚBLICA/PATRIMONIO DEL EJERCICIO	385,211,712.97	-27,074,799.89	210,545,097.58	0.00	568,682,010.66

BAJO PROTESTA DE DECIR VERDAD, MANIFIESTAMOS QUE LAS CIFRAS CONTENIDAS SON RAZONABLEMENTE CORRECTAS Y SON RESPONSABILIDAD DEL EMISOR.

Fecha: 13-febrero-2020

C. OSWALDO GARCÍA JARQUIN
PRESIDENTE MUNICIPAL

C. INDIRA ZURITA LARA
SINDICA PRIMERA MUNICIPAL

C. JORGE CASTRO CAMPOS
SINDICO SEGUNDO MUNICIPAL

C. TANIA CABALLERO NAVARRO
REGIDORA DE HACIENDA MUNICIPAL

C. REBECA MORALES GARCÍA
TESORERA MUNICIPAL



MUNICIPIO DE OAXACA DE JUAREZ
Cambios en la Situación Financiera Al 31 de diciembre de 2019



PLAZA DE LA DANZA S/N,CENTRO , OAXACA

MOJ7210102H1

Cuenta	Descripción	Origenes	Aplicaciones
ACTIVO			
ACTIVO CIRCULANTE			
	EFFECTIVO Y EQUIVALENTES	0.00	221,954,909.05
	DERECHOS A RECIBIR EFFECTIVO O EQUIVALENTES	3,261,540.48	13,116,052.08
	DERECHOS A RECIBIR BIENES O SERVICIOS	0.00	29,180,612.17
	OTROS ACTIVOS CIRCULANTES	0.00	0.00
ACTIVO NO CIRCULANTE			
	DERECHOS A RECIBIR EFFECTO EQUIVALENTES A LP	0.00	3,843,375.84
	BIENES INMUE, INFRAEST Y CONSTRUC PROCESO	891,472.61	91,422,970.79
	BIENES MUEBLES	0.00	29,617,865.95
	ACTIVOS INTANGIBLES	0.00	12,180,000.00
	DEPN, DETER Y AMORT ACUM DE BIEN E INTAN	17,066,527.47	804,383.03
PASIVO			
PASIVO CIRCULANTE			
	CTAS POR PAGAR A CP	40,988,714.59	199,569.14
	PORCIÓN A CORTO PLAZO DE LA DEUDA PÚBLICA	85,900,000.02	0.00
	PASIVOS DIFERIDOS A CP	0.00	0.00
	OTROS PASIVOS A CP	1,388,831.48	624,331.44
PASIVO NO CIRCULANTE			
	CTAS POR PAGAR A LARGO PLAZO	34,479,246.75	0.00
	DOCTOS POR PAGAR A LARGO PLAZO	5,564,875.34	112,480.00
HACIENDA PÚBLICA/PATRIMONIO			
HACIENDA PÚBLICA/ PATRIMONIO			
	HACIENDA PÚBLICA/PATRIMONIO CONTRIBUIDO	0.00	0.00
	HACIENDA PÚBLICA /PATRIMONIO GENERADO	233,134,264.21	230,145,717.91
	SubTotal	<u>122,675,472.95</u>	<u>633,220,570.53</u>
		Utilidad	Perdida
	Resultado del Ejercicio	210,545,097.58	0.00
	Total	633,220,570.53	633,220,570.53

BAJO PROTESTA DE DECIR VERDAD, MANIFIESTAMOS QUE LAS CIFRAS CONTENIDAS SON RAZONABLEMENTE CORRECTAS Y SON RESPONSABILIDAD DEL EMISOR.



MUNICIPIO DE OAXACA DE JUAREZ
Cambios en la Situación Financiera Al 31 de diciembre de 2019



MOJ7210102H1

PLAZA DE LA DANZA S/N,CENTRO , OAXACA

Cuenta	Descripción	Origenes	Aplicaciones
	OSWALDO GARCÍA JARQUÍN PRESIDENTE MUNICIPAL	INDIRA ZURITA LARA SINDICA PRIMERA MUNICIPAL	JORGE CASTRO CAMPOS SINDICO SEGUNDO MUNICIPAL
	TANIA CABALLERO NAVARRO REGIDORA DE HACIENDA MUNICIPAL	REBECA MORALES GARCÍA TESORERA MUNICIPAL	

**MUNICIPIO DE OAXACA DE JUAREZ**

Estado de Flujo de Efectivo Al 31 de diciembre de 2019



PLAZA DE LA DANZA S/N,CENTRO , OAXACA

MOJ7210102H1

CONCEPTO	2019	2018
Flujos de Efectivo de las Actividades de Operación		
Origen	1,670,139,534.01	1,623,633,968.71
Impuestos	169,767,658.56	142,803,187.33
Cuotas y Aportaciones de Seguridad Social	0.00	0.00
Contribuciones de Mejoras	0.00	0.00
Derechos	184,797,191.66	174,189,334.57
Productos	7,808,951.61	5,954,150.03
Aprovechamientos	12,043,385.62	21,383,132.66
Ingresos por Venta de Bienes y Prestación de Servicios	0.00	0.00
Participaciones, Aportaciones, Convenios, Incentivos Derivados de la Colaboración Fiscal y Fondos Distintos de Aportaciones	1,275,719,429.28	1,215,730,360.22
Transferencias, Asignaciones, Subsidios y Subvenciones, y Pensiones y Jubilaciones	0.00	217,720.00
Otros Origenes de Operación	20,002,917.28	63,356,083.90
Aplicación	1,427,670,352.00	1,344,317,917.02
Servicios Personales	1,049,809,518.98	1,027,606,179.21
Materiales y Suministros	93,857,938.15	102,217,869.21
Servicios Generales	259,301,973.55	189,949,108.27
Transferencias Internas y Asignaciones al Sector Público	19,849,034.94	0.00
Transferencias al resto del Sector Público	0.00	0.00
Subsidios y Subvenciones	0.00	0.00
Ayudas Sociales	4,851,886.38	24,544,758.95
Pensiones y Jubilaciones	0.00	0.00
Transferencias a Fideicomisos, Mandatos y Contratos Análogos	0.00	0.00
Transferencias a la Seguridad Social	0.00	0.00
Donativos	0.00	0.00
Transferencias al Exterior	0.00	0.00
Participaciones	0.00	0.00
Aportaciones	0.00	0.00
Convenios	0.00	0.00
Otras Aplicaciones de Operación	0.00	1.38
Flujos Netos de Efectivo por Actividades de Operación	242,469,182.01	279,316,051.69
Flujos de Efectivo de las Actividades de Inversión		
Origen	12,944,781.41	0.00
Bienes Inmuebles, Infraestructura y Construcciones en Proceso	12,926,583.09	0.00
Bienes Muebles	18,198.32	0.00
Otros Origenes de Inversión	0.00	0.00
Aplicación	145,274,145.54	430,038,354.64
Bienes Inmuebles, Infraestructura y Construcciones en Proceso	103,458,081.27	311,188,432.15
Bienes Muebles	29,636,064.27	115,213,264.96
Otras Aplicaciones de Inversión	12,180,000.00	3,636,657.53
Flujos Netos de Efectivo por Actividades de Inversión	-132,329,364.13	-430,038,354.64

Flujos de Efectivo de las Actividades de Financiamiento

Origen	128,400,000.00	0.00
Endeudamiento Neto		
Interno	128,400,000.00	0.00
Externo	0.00	0.00
Otros Origenes de Financiamiento	0.00	0.00
Aplicación	48,029,171.01	3,051,145.01
Servicios de la Deuda		
Interno	48,029,171.01	3,051,145.01
Externo	0.00	0.00
Otras Aplicaciones de Financiamiento	0.00	0.00
Flujos Netos de Efectivo por Actividades de Financiamiento	80,370,828.99	-3,051,145.01

C. OSWALDO GARCÍA JARQUIN
PRESIDENTE MUNICIPAL

C. INDIRA ZURITA LARA
SINDICA PRIMERA MUNICIPAL

C. JORGE CASTRO CAMPOS
SINDICO SEGUNDO MUNICIPAL

C. TANIA CABALLERO NAVARRO
REGIDORA DE HACIENDA MUNICIPAL

C. REBECA MORALES GARCÍA
TESORERA MUNICIPAL

PLAZA DE LA DANZA S/N,CENTRO , OAXACA

MOJ7210102H1

NUMERO DE CUENTA	DESCRIPCION	SALDOS INICIAL	CARGOS	ABONOS	SALDO FINAL	VARIACIÓN DEL PERIODO
ACTIVO CIRCULANTE						
1111	EFFECTIVO	0.00	196,412,388.57	195,791,105.57	621,283.00	621,283.00
1129	OTROS DERECHOS A RECIBIR EFFECTIVO O EQUI	16,497.99	294,450.47	225,680.00	85,268.46	68,770.47
1125	DEUDORES POR ANTICIPOS DE LA TESORERÍA A	17,918.58	814,975.20	656,508.20	176,385.58	158,467.00
1191	VALORES EN GARANTÍA	152,524.14	0.00	0.00	152,524.14	0.00
1134	ANTICIPO A CONTRATISTAS (OBRAS) A CORTO	20,185,779.44	47,846,892.54	21,053,001.27	46,979,670.71	26,793,891.27
1131	ANTICIPO A PROVEEDORES POR ADQUISICIÓN D	88,135.99	25,267,368.29	22,880,647.39	2,474,856.89	2,386,720.90
1123	DEUDORE DIVERSOS POR COBRAR A CORTO PLAZ	5,513,598.77	106,535,901.82	96,908,627.69	15,140,872.90	9,627,274.13
1115	FONDOS CON AFECTACION ESPECIFICA	42,845,407.21	97,100,958.37	73,041,638.69	66,904,726.89	24,059,319.68
1114	INVERSIONES TEMPORALES (HASTA 3 MESES)	0.00	3,942,160,426.54	3,942,160,426.54	0.00	0.00
1112	BANCOS/TESORERÍA	1,464,212.58	7,094,864,119.85	6,897,589,813.48	198,738,518.95	197,274,306.37
		0.00	0.00	0.00	0.00	0.00
ACTIVO NO CIRCULANTE						
1239	OTROS BIENES INMUEBLES	40,740,700.00	0.00	0.00	40,740,700.00	0.00
1265	AMORTIZACIÓN ACUMULADA DE ACTIVOS INTANG	-1,154,547.43	804,383.03	2,940,179.43	-3,290,343.83	-2,135,796.40
1263	DEPRECIACIÓN ACUMULADA MUEBLES	-87,664,205.76	0.00	13,520,049.84	-101,184,255.60	-13,520,049.84
1261	DEPRECIACION ACUMULADA DE BIENES INMUEBL	-5,370,057.39	0.00	606,298.20	-5,976,355.59	-606,298.20
1254	LICENCIAS	1,629,307.02	12,180,000.00	0.00	13,809,307.02	12,180,000.00
1251	SOFTWARE	2,007,350.51	0.00	0.00	2,007,350.51	0.00
1247	COLECCIONES, OBRAS DE ARTE Y OBJETOS VALI	483,771.20	0.00	0.00	483,771.20	0.00
1245	EQUIPO DE DEFENSA Y SEGURIDAD	6,060,358.40	0.00	0.00	6,060,358.40	0.00
1246	MAQUINARIA, OTROS EQUIPOS Y HERRAMIENTAS	10,392,079.42	2,802,562.38	14,161.48	13,180,480.32	2,788,400.90
1243	EQUIPO E INSTRUMENTAL MÉDICO Y DE LA LAB	83,800.85	0.00	0.00	83,800.85	0.00
1244	EQUIPO DE TRASPORTE	73,743,467.74	25,647,319.22	0.04	99,390,786.92	25,647,319.18
1242	MOBILIARIO Y EQUIPO EDUCACIONAL Y RECREA	6,980,819.56	143,641.44	0.00	7,124,461.00	143,641.44
1241	MOBILIARIO Y EQUIPO DE ADMINSTRACIÓN	17,468,967.79	1,042,541.23	4,036.80	18,507,472.22	1,038,504.43
1236	CONSTRUCCIONES EN PROCESO EN BIENES PROPI	27,701,421.08	317,603.73	0.00	28,019,024.81	317,603.73
1235	CONSTRUCCIONES EN PROCESO EN BIENES DE D	133,554,087.81	103,140,477.54	12,926,583.09	223,767,982.26	90,213,894.45
1231	TERRENOS	91,003,277.81	0.00	0.00	91,003,277.81	0.00
1233	EDIFICIOS NO RESIDENCIALES	18,188,945.45	0.00	0.00	18,188,945.45	0.00
1222	DEUDORES DIVERSOS A LARGO PLAZO	0.00	4,062,712.01	219,336.17	3,843,375.84	3,843,375.84



MUNICIPIO DE OAXACA DE JUAREZ

Estado Analítico del Activo
del 1o. de enero al 31 de diciembre de 2019



PLAZA DE LA DANZA S/N,CENTRO , OAXACA

MOJ7210102H1

NUMERO DE CUENTA	DESCRIPCION	SALDOS INICIAL	CARGOS	ABONOS	SALDO FINAL	VARIACIÓN DEL PERIODO
		0.00	0.00	0.00	0.00	0.00
	TOTAL ACTIVO	0.00	0.00	0.00	0.00	0.00

OSWALDO GARCÍA JARQUÍN
PRESIDENTE MUNICIPAL

INDIRA ZURITA LARA
SINDICA PRIMERA MUNICIPAL

JORGE CASTRO CAMPOS
SINDICO SEGUNDO MUNICIPAL

TANIA CABALLERO NAVARRO
REGIDORA DE HACIENDA MUNICIPAL

REBECA MORALES GARCÍA
TESORERA MUNICIPAL



MUNICIPIO DE OAXACA DE JUAREZ

ESTADO DE ANÁLITICO DE LA DEUDA Y OTROS PASIVOS
Del 01/01/2019 al 31/12/2019



DENOMINACIÓN DE LAS DEUDAS	MONEDA DE CONTRATACIÓN	INSTITUCIÓN O PAÍS ACREEDOR	SALDO INICIAL DEL PERÍODO	SALDO FINAL DEL PERÍODO
DEUDA PÚBLICA				
Corto Plazo				
Deuda Interna			0.00	85,900,000.02
Instituciones de Crédito			0.00	85,900,000.02
Títulos y Valores			0.00	0.00
Arrendamientos Financieros			0.00	0.00
Deuda Interna			0.00	0.00
Organismos Financieros Internacionales			0.00	0.00
Deuda Bilateral			0.00	0.00
Títulos y Valores			0.00	0.00
Arrendamientos Financieros			0.00	0.00
Deuda Bilateral			0.00	0.00
Subtotal a Corto Plazo			0.00	85,900,000.02
Largo Plazo				
Deuda Externa			0.00	0.00
Instituciones de Crédito			0.00	0.00
Títulos y Valores			0.00	0.00
Arrendamientos Financieros			0.00	0.00
Deuda Externa			0.00	0.00
Organismos Financieros Internacionales			0.00	0.00
Títulos y Valores			0.00	0.00
Arrendamientos Financieros			0.00	0.00
Subtotal a Largo Plazo			0.00	0.00
SubTotal Deuda Pública			0.00	85,900,000.02
Otros Pasivos			50,985,251.98	132,452,236.43
Total de Deuda y Otros Pasivos			50,985,251.98	218,352,236.45

BAJO PROTESTA DE DECIR VERDAD, MANIFIESTAMOS QUE LAS CIFRAS CONTENIDAS SON RAZONABLEMENTE CORRECTAS Y SON RESPONSABILIDAD DEL EMISOR.

**C. OSWALDO GARCÍA JARQUIN
PRESIDENTE MUNICIPAL**

**C. INDIRA ZURITA LARA
SINDICA PRIMERA MUNICIPAL**

**C. JORGE CASTRO CAMPOS
SINDICO SEGUNDO MUNICIPAL**

**C. TANIA CABALLERO NAVARRO
REGIDORA DE HACIENDA MUNICIPAL**

**C. REBECA MORALES GARCÍA
TESORERA MUNICIPAL**



MUNICIPIO DE OAXACA DE JUAREZ, DISTRITO CENTRO, OAX.
NOTAS AL ESTADO DE SITUACIÓN FINANCIERA
DEL 01 DE ENERO AL 31 DE DICIEMBRE DE 2019



ESF-3B

CUENTA	CONCEPTO DE DERECHOS A RECIBIR BIENES O SERVICIOS	IMPORTE CORTO PLAZO	IMPORTE LARGO PLAZO	PERIODO DE VENCIMIENTO	CARACTERÍSTICAS RELEVANTES
11310	ANTICIPO A PROVEEDORES POR ADQUISICION DE BIENES Y PRESTACION DE SERVICIOS A CORTO PLAZO	2,474,856.89	-		TODOS SON ANTIPO DE ESTE EJERCICIO
11320	ANTICIPO A PROVEEDORES POR ADQUISICION DE BIENES INMUEBLES Y MUEBLES A CORTO PLAZO		-		
11330	ANTICIPO A PROVEEDORES POR ADQUISICION DE BIENES INTANGIBLES A CORTO		-		
11340	ANTICIPO A CONTRATISTAS POR OBRAS PUBLICAS A CORTO PLAZO	46,979,670.71	-		El 43% de este saldo son recursos 2016
11390	OTROS DERECHOS A RECIBIR BIENES O SERVICIOS A CORTO PLAZO		-		
	TOTAL	49,454,527.60	-		

OBSERVACIONES: Esta administración recibió importes relevantes en la cuenta 11340 ANTIPO A CONTRATISTAS POR OBRAS PÚBLICAS A CORTO PLAZO del orden de \$20,185,779.44 ; el 92% de dicha cifra corresponde a dos contratistas por obra contratada en el ejercicio 2016

ESF-8A

CUENTA	BIENES INMUEBLES E INFRAESTRUCTURA	VALOR DE REGISTRO	DEPRECIACION DEL PERIODO	DEPRECIACION ACUMULADA	VALOR NETO EN LIBROS
12310	TERRENOS	91,003,277.81			91,003,277.81
12330	EDIFICIOS NO HABITACIONALES	18,188,945.45	606,298.20	4,173,212.46	14,015,732.99
12340	INFRAESTRUCTURA	-	-	-	-
12350	CONSTRUCCIONES EN PROCESO EN BIENES DE DOMINIO PUBLICO	223,767,982.26			223,767,982.26
12360	CONSTRUCCIONES EN PROCESO EN BIENES PROPIOS	28,019,024.81		-	28,019,024.81
12390	OTRO BIENES INMUEBLES	40,740,700.00		1,803,143.13	38,937,556.87
	TOTAL	401,719,930.33	606,298.20	5,976,355.59	395,743,574.74

OBSERVACIONES: Esta administración recibió saldos importantes no analizados en la cuenta 12350 CONSTRUCCIONES EN PROCESO EN BIENES DE DOMINIO PROPIO del orden de \$133,554,087.81 que impactan las cifras de Hacienda Pública. En el mes de abril se conciliará con el área de obra pública a efecto de mostrar saldos reales

ESF-8B

CUENTA	BIENES MUEBLES	VALOR DE REGISTRO	DEPRECIACIÓN DEL PERIODO	DEPRECIACIÓN ACUMULADA	VALOR NETO EN LIBROS
12410	MOBILIARIO Y EQUIPO DE ADMINISTRACION	18,507,472.22	1,509,929.40	14,569,602.63	4,957,089.13
12411	MUEBLES DE OFICINA Y ESTANTERIA	5,270,541.41	1,509,929.40	6,223,706.57	377,482.35
12412	MUEBLES EXCEPTO DE OFICINA	595,869.79			-
12413	EQUIPO DE COMPUTO Y DE TECNOLOGIAS DE LA INFORMACION	11,160,779.81		8,345,896.06	2,814,883.75
12419	OTROS MOBILIARIOS Y EQUIPOS DE ADMINISTRACION	1,480,281.21			1,480,281.21
12420	MOBILIARIO Y EQUIPO EDUCACIONAL Y RECREATIVO	7,124,461.00	583,388.16	7,069,578.33	54,882.67
12421	EQUIPOS Y APARATOS AUDIOVISUALES	629,601.48		629,601.48	-
12422	APARATOS DEPORTIVOS	523,250.02		523,250.02	-
12423	CAMARAS FOTOGRAFICAS Y DE VIDEO	4,309,977.02	583,388.16	4,255,094.35	54,882.67
12429	OTRO MOBILIARIO Y EQUIPO EDUCACIONAL Y RECREATIVO	1,661,632.48		1,661,632.48	-
12430	EQUIPO E INSTRUMENTAL MÉDICO Y DE LABORATORIO	83,800.85	8,623.08	74,065.52	9,735.33
12431	EQUIPO MEDICO Y LABORATORIO	53,639.41	4,000.00	49,639.41	4,000.00
12432	INSTRUMENTAL MEDICO	30,161.44	4,623.08	24,426.11	5,735.33
12440	VEHICULOS Y EQUIPO DE TRANSPORTE	99,390,786.92	10,247,824.68	67,012,087.53	32,378,699.39
12441	VEHICULOS Y EQUIPO TERRESTRE	71,557,876.37	10,247,824.68	67,012,087.53	4,545,788.84
12442	CARROCERIAS Y REMOLQUES	1,789,153.67			1,789,153.67
12449	OTROS EQUIPOS DE TRANSPORTE	26,043,756.88			26,043,756.88
12450	EQUIPO DE DEFENSA Y SEGURIDAD	6,060,358.40	569,519.28	4,843,354.98	1,217,003.42
12451	EQ DEFENSA SEGURIDAD	6,060,358.40	569,519.28	4,843,354.98	1,217,003.42
12460	MAQUINARIA, OTROS EQUIPOS Y HERRAMIENTAS	13,180,480.32	600,765.24	5,456,002.58	7,724,477.74
12463	MAQUINARIA Y EQUIPO DE CONSTRUCCION	5,336.00			5,336.00
12464	SISTEMAS DE AIRE ACONDICIONADO, CALEFACCION Y DE REFRIGERACION INDUSTRIAL Y COMERCIAL	581,636.24			581,636.24
12465	EQUIPO DE COMUNICACION Y TELECOMUNICACION	6,424,284.69	600,765.24	5,456,002.58	968,282.11
12466	EQUIPO GENERACION ELECTRICA	256,266.43		-	256,266.43
12467	HERRAM Y MAQ-HERRAM	1,203,482.64			1,203,482.64
12469	OTROS EQUIPOS	4,709,474.32		2,062,048.48	2,647,425.84
12470	COLECCIONES, OBRAS DE ARTE Y OBJETOS VALIOSOS	483,771.20	-	97,515.55	386,255.65
12471	BIENES ARTISTICOS, CULTURALES Y CIENTIFICOS	483,771.20		97,515.55	386,255.65
12510	ACTIVOS INTANGIBLES	15,816,657.53	2,135,796.40	3,290,343.83	12,526,313.70
1251	SOFTWARE	2,007,350.51	365,185.32	715,349.72	1,292,000.79
12541	LICENCIAS INFORMATICAS E INTELECTUALES	13,809,307.02	1,770,611.08	2,574,994.11	11,234,312.91
	TOTAL	160,647,788.44	15,655,846.24	104,474,599.43	56,173,189.01

OBSERVACIONES:

ESF-12A

CUENTA	CUENTAS Y DOCUMENTOS POR PAGAR	IMPORTE CORTO PLAZO	IMPORTE LARGO PLAZO	PERIODO DE VENCIMIENTO	FACTIBILIDAD DE PAGO
21110	SERVICIOS PERSONALES POR PAGAR A CORTO PLAZO	2,761,780.93		ene-20	100%
21120	PROVEEDORES POR PAGAR A CORTO PLAZO	38,805,490.27		ENE-MAR 2020	100%
21130	CONTRATISTAS POR OBRAS PUBLICAS POR PAGAR A CORTO PLAZO	12,488,231.31		mar-20	100%
21140	PARTICIPACIONES Y APORTACIONES POR PAGAR A CORTO PLAZO				
21150	TRANSFERENCIAS OTORGADAS POR PAGAR A CORTO PLAZO				
21160	INTERESES, COMISIONES Y OTROS GASTOS DE LA DEUDA PUBLICA POR PAGAR A CORTO PLAZO				
21170	RETENCIONES Y CONTRIBUCIONES POR PAGAR A CORTO PLAZO	27,431,190.66		ene-20	100%
21180	DEVOLUCIONES DE LA LEY DE INGRESOS POR PAGAR A CORTO PLAZO	108,325.49		ENE-MAR 2020	100%
21190	OTRAS CUENTAS POR PAGAR A CORTO PLAZO	8,480,048.37		ENE-MAR 2020	100%
21210	DOCUMENTOS COMERCIALES POR PAGAR A CORTO PLAZO				
21220	DOCUMENTOS CON CONTRATISTAS POR OBRAS PUBLICAS POR PAGAR A CORTO PLAZO	-			
21290	OTROS DOCUMENTOS POR PAGAR A CORTO PLAZO				
21312	PORCION A CORTO PLAZO DE LA DEUDA PÚBLICA	85,900,000.02		EJERCICIO 2020	100%
21330	PORCION A CORTO PLAZO DE ARRENDAMIENTO FINANCIERO	-			
2151	INGRESOS COBRADOS POR ADELANTADO CORTO PLAZO	9,922.94			SE CONVERTIRAN EN INGRESOS
2166	BIENES EN GARANTÍA CORTO PLAZO	-			
2191	INGRESOS POR CLASIFICAR	2,398,692.58			SE CONVERTIRAN EN INGRESOS
22110	PROVEEDORES POR PAGAR A LARGO PLAZO		34,479,246.75		PROVEEDORES 2018 Y ANTERIORES
22120	CONTRATISTAS POR OBRAS PUBLICAS POR PAGAR A LARGO PLAZO	-			
22210	DOCUMENTOS COMERCIALES POR PAGAR A LARGO PLAZO	-			
22220	DOCUMENTOS CON CONTRATISTAS POR OBRAS PUBLICAS POR PAGAR A LARGO PLAZO	-	5,452,395.34		CONTRATISTAS 2018 Y ANTERIORES
22290	OTROS DOCUMENTOS POR PAGAR A LARGO PLAZO				
	TOTAL	178,383,682.57	39,931,642.09	-	-

OBSERVACIONES: Se depuraron saldos contables de cinco años atrás. El pasivo heredado que no entró en este rango, se reclasificó a largo plazo en espera de definición, en virtud de que no se recibieron recursos para enfrentar los pagos. Se seguirán caducando mediante acuerdos de tesorería los saldos menores no reclamados por proveedores

ESF-12B

SUBCUENTA A	CUENTA 21171 RETENCIONES Y CONTRIBUCIONES POR PAGAR A CORTO PLAZO	IMPORTE	PERIODO DE VENCIMIENTO	FACTIBILIDAD DE PAGO
21171	RETENCION DE ISR	11,227,282.44		100%
21172	RETENCION DE CUOTAS IMSS	75,068.34		100%
21173	RETENCION DE INGRESOS 2% Y 5% AL MILLAR	1,763,369.89		100%
21177	IMPUESTOS SOBRES NOMINAS Y OTROS DE	-		Saldo a compensar
	TOTAL	13,060,590.28		

OBSERVACIONES:

BAJO PROTESTA DE DECIR VERDAD DECLARAMOS QUE LOS ESTADOS FINANCIEROS Y SUS NOTAS, SON RAZONABLEMENTE CORRECTOS Y SON RESPONSABILIDAD DEL EMISOR

C. OSWALDO GARCÍA JARQUIN
PRESIDENTE MUNICIPAL

C. INDIRA ZURITA LARA
SÍNDICA PRIMERA

C. JORGE CASTRO CAMPOS
SÍNDICO SEGUNDO

C. TANIA CABALLERO NAVARRO
REGIDORA DE HACIENDA MUNICIPAL

C. REBECA MORALES GARCÍA
TESORERA MUNICIPAL



OAXACA DE JUÁREZ
2019-2024

2019-2024-OPICOM-SALUD-FINANCIOS-2019-01

MUNICIPIO DE OAXACA DE JUÁREZ, DISTRITO CENTRO, OAX.
NOTAS AL ESTADO DE VARIACIÓN EN LA HACIENDA PÚBLICA
DEL 01 DE ENERO AL 31 DE DICIEMBRE DE 2019



EVHP-2						
CUENTA	NOMBRE DE LA CUENTA	SALDO INICIAL	SALDO FINAL	VARIACIÓN	NATURALEZA	
32110	RESULTADOS DEL EJERCICIO (AHORRO/ DESAHORRO)	230,145,717.91	210,545,097.58	19,600,620.33	ACREEDORA	
32210	RESULTADOS DE EJERCICIOS ANTERIORES	-245,721,308.07	-16,563,326.88	-229,157,981.19	DEUDORA	
32520	CAMBIOS POR ERRORES CONTABLES	-14,487,756.03	-10,511,473.01	-3,976,283.02	DEUDORA	
	TOTAL	-30,063,346.19	183,470,297.69	-213,533,643.88	ACREEDORA	
OBSERVACIONES:						
La mejora en la Hacienda Pública proviene del registro contable del capítulo 6000 INVERSIÓN PÚBLICA del presupuesto de egresos, y del reifrendo de obras y acciones. Esta situación se revertirá al finalizar las obras registradas en proceso en el Activo no Circulante.						

BAJO PROTESTA DE DECIR VERDAD DECLARAMOS QUE LOS ESTADOS FINANCIEROS Y SUS NOTAS, SON RAZONABLEMENTE CORRECTOS Y SON RESPONSABILIDAD DEL EMISOR

C. OSWALDO GARCÍA JARQUIN
PRESIDENTE MUNICIPAL

C. INDIRA ZURITA LARA
SINDICA PRIMERA

C. JORGE CASTRO CAMPOS
SINDICO SEGUNDO

C. TANIA CABALLERO NAVARRO
REGIDORA DE HACIENDA MUNICIPAL

C. REBECA MORALES GARCÍA
TESORERA MUNICIPAL



MUNICIPIO DE OAXACA DE JUÁREZ
NOTAS AL ESTADO DE ACTIVIDADES
DEL 01 DE ENERO AL 31 DE DICIEMBRE DEL 2019



EA-1			
CUENTA	CLASIFICADOR POR RUBRO DE INGRESOS	IMPORTE	CARACTERISTICA SIGNIFICATIVA
411	IMPUESTOS	169,767,658.56	
4111	IMPUESTO SOBRE LOS INGRESOS	1,275,530.12	
4112	IMPUESTOS SOBRE EL PATRIMONIO	101,935,369.39	
4113	IMPUESTO SOBRE LA PRODUCCIÓN, EL CONSUMO	51,466,327.40	
4117	ACCESORIOS DE IMPUESTOS	12,880,261.05	
4119	OTROS IMPUESTOS	2,210,170.60	
414	DERECHOS	184,797,191.66	
4141	DERECHOS POR EL USO, GOCE, APROVECHAMIENTO	33,398,583.24	
4143	DERECHOS POR PRESTACIÓN DE SERVICIOS	148,668,881.33	
4144	ACCESORIOS DE DERECHOS	4,384,954.42	
4149	OTROS DERECHOS	-1,655,227.33	
415	PRODUCTOS DE TIPO CORRIENTE	7,808,951.61	
4151	PRODUCTOS DERIVADOS DEL USO Y APROVECHAMIENTO	4,605,420.82	
4152	ENAJENACIÓN DE BIENES MUEBLES NO SUJETOS	0.00	
4154	EVENTOS CULTURALES, TURÍSTICOS VARIOS	2,239,900.00	
4159	OTROS PRODUCTOS QUE GENERAN INGRESOS	963,630.79	
416	APROVECHAMIENTOS DE TIPO CORRIENTE	12,043,385.62	
4162	MULTAS	10,028,945.60	
4163	INDEMNIZACIONES	45,285.88	
4168	ACCESORIOS DE APROVECHAMIENTOS	1,743.47	
4169	OTROS APROVECHAMIENTOS	1,967,410.67	
421	PARTICIPACIONES Y APORTACIONES	1,275,719,429.28	
4211	PARTICIPACIONES	892,434,134.09	
4212	APORTACIONES	308,128,086.52	
4213	CONVENIOS	75,157,208.67	
431	INGRESOS FINANCIEROS	6,345,983.85	
4319	OTROS INGRESOS FINANCIEROS	6,345,983.85	
439	OTROS INGRESOS Y BENEFICIOS VARIOS	13,656,933.43	
4399	OTROS INGRESOS Y BENEFICIOS VARIOS	13,656,933.43	
	TOTAL DE INGRESOS Y OTROS BENEFICIOS	1,670,139,534.01	

CUENTA	NOMBRE DE LA CUENTA	IMPORTE
4149	OTROS DERECHOS	-1,655,227.33
	TOTAL	-1,655,227.33

OBSERVACIONES: El importe en negativo corresponde al saldo de su subcuenta 4149150 SUBSIDIOS COMERCIALES, misma que afecta a la cuenta 4143 DERECHOS POR PRESTACIÓN DE SERVICIOS, subcuenta 4143107 REGIS ACT GIROS BCOS, por lo que debió haber quedado registrada en esta cuenta y reflejar la disminución de manera directa.

BAJO PROTESTA DE DECIR VERDAD DECLARAMOS QUE LOS ESTADOS FINANCIEROS Y SUS NOTAS, SON RAZONABLEMENTE CORRECTOS Y SON RESPONSABILIDAD DEL EMISOR

C. OSWALDO GARCÍA JARQUIN
PRESIDENTE MUNICIPAL

C. INDIRA ZURITA LARA
SÍNDICA PRIMERA

C. JORGE CASTRO CAMPOS
SÍNDICO SEGUNDO

C. TANIA CABALLERO NAVARRO
REGIDORA DE HACIENDA MUNICIPAL

C. REBECA MORALES GARCÍA
TESORERA MUNICIPAL



OAXACA DE JUÁREZ
MUNICIPIO DE OAXACA DE JUÁREZ
2019-2021

MUNICIPIO DE OAXACA DE JUAREZ
NOTAS AL ESTADO DE FLUJOS DE EFECTIVO
DEL 01 DE ENERO AL 31 DE DICIEMBRE DE 2019

OAXACA
ESTADO DE OAXACA
SECRETARÍA DE ECONOMÍA
DIRECCIÓN GENERAL DE REGISTRO Y FISCALÍA



EFE-1			
CUENTA	EFECTIVO Y EQUIVALENTES	SALDO 2019	SALDO 2018
1111	EFECTIVO	621,283.00	-
1112	BANCOS/TESORERIA	198,738,518.95	1,464,212.58
1114	INVERSIONES TEMPORALES	-	-
1115	FONDOS CON AFECTACION ESPECIFICA	66,904,726.89	42,845,407.16
11100	TOTAL DE EFECTIVO Y EQUIVALENTES	266,264,528.84	44,309,619.74
OBSERVACIONES:			

EFE-2			
CUENTA	ACTIVO	MONTO DEL ACTIVO	% DE SUBSIDIO
12310	TERRENOS		
12330	EDIFICIOS NO HABITACIONALES		
12350	CONSTRUCCIONES EN PROCESO EN BIENES DE DOMINIO PUBLICO	90,213,894.45	-
12360	CONSTRUCCIONES EN PROCESO EN BIENES PROP	317,603.73	
12390	OTROS BIENES INMUEBLES		
12410	MOBILIARIO Y EQUIPO DE ADMINISTRACION	1,038,504.43	-
12420	MOBILIARIO Y EQUIPO EDUCACIONAL Y RECREATIVO	143,641.44	
12430	EQUIPO E INSTRUMENTAL M/DICO Y DE LABORA		
12440	VEHICULOS Y EQUIPO DE TRANSPORTE	25,647,319.22	
12450	EQUIPO DE DEFENSA Y SEGURIDAD		
12460	MAQUINARIA, OTROS EQUIPOS Y HERRAMIENTAS	2,788,400.90	
12470	COLECCIONES		
12510	SOFTWARE		
12540	LICENCIAS	12,180,000.00	
	TOTAL	132,329,364.17	-
OBSERVACIONES: Se realizó una inversión importante en patrullas para reforzar la seguridad pública			
Asimismo, se adquirieron licencias informáticas del sistema de contabilidad armonizado y control de ingresos y nómina			

EFE-3			
CUENTA	NOMBRE DE LA CUENTA	2019	2018
	FLUJO NETO DE EFECTIVO DE LAS ACTIVIDADES DE OPERACIÓN	242,469,182.01	279,316,051.69
54000	INTERESES, COMISIONES Y OTROS GASTOS DE LA DEUDA	5,529,171.03	3,051,145.01
55000	OTROS GASTOS Y PERDIDAS EXTRAORDINARIAS	16,262,144.44	14,620,381.77
55100	ESTIMACIONES, DEPRECIACIONES, DETERIOROS, OBSOLESCENCIA Y AMORTIZACIONES	16,262,144.44	14,620,380.39
55130	DEPRECIACION DE BIENES INMUEBLES	606,298.20	606,298.18
55150	DEPRECIACION DE BIENES MUEBLES	13,520,049.84	13,520,525.08
55170	AMORTIZACIONES	2,135,796.40	365,185.31
55180	DISMINUCIÓN DE BIENES POR PÉRDIDA, OBSOLESCENCIA Y DETERIORO	-	128,371.82
55900	OTROS GASTOS	-	1.38
56000	INVERSION PUBLICA	10,132,768.96	31,498,808.38
56100	INVERSION PUBLICA NO CAPITALIZABLE	-	31,498,808.38
56110	CONSTRUCCION EN BIENES NO CAPITALIZABLE	3,788,059.23	31,498,808.38
32100	RESULTADO DEL EJERCICIO (AHORRO / DESAHORRO)	210,545,097.58	230,145,716.53
OBSERVACIONES: Los accesorios de la deuda, se disminuyen del flujo neto de actividades de operación, debido a que en el Estado de Flujo de efectivo se restan del Flujo de Efectivo por operaciones de Financiamiento.			

BAJO PROTESTA DE DECIR VERDAD DECLARAMOS QUE LOS ESTADOS FINANCIEROS Y SUS NOTAS, SON RAZONABLEMENTE CORRECTOS Y SON RESPONSABILIDAD DEL EMISOR.

C. OSWALDO GARCÍA JARQUIN
PRESIDENTE MUNICIPAL

C. INDIRA ZURITA LARA
SÍNDICA PRIMERA

C. JORGE CASTRO CAMPOS
SÍNDICO SEGUNDO

C. TANIA CABALLERO NAVARRO
REGIDORA DE HACIENDA MUNICIPAL

C. REBECA MORALES GARCÍA
TESORERA MUNICIPAL



MUNICIPIO DE OAXACA DE JUÁREZ
NOTAS DE MEMORIA (CUENTAS DE ORDEN)
DEL 01 DE ENERO AL 31 DE DICIEMBRE DE 2019



MEM-2		
CUENTA PRESUPUESTAL	CONCEPTO	IMPORTE
80000	CUENTAS DE ORDEN PRESUPUESTARIAS	
81000	LEY DE INGRESOS	0.00
81110	LEY DE INGRESOS ESTIMADA	1,433,211,824.61
81210	LEY DE INGRESOS POR EJECUTAR	- 31,320,209.63
81310	MODIFICACIONES A LA LEY DE INGRESOS ESTIMADA	396,647,919.03
81410	LEY DE INGRESOS DEVENGADA	- 0.02
81510	LEY DE INGRESOS RECAUDADA	1,798,539,533.99
82000	PRESUPUESTO DE EGRESOS	0.00
82110	PRESUPUESTO DE EGRESOS APROBADO	- 1,433,211,828.61
82210	PRESUPUESTO DE EGRESOS POR EJERCER	660,151.89
82310	PRESUPUESTO DE EGRESOS MODIFICADO	- 315,406,987.31
82410	PRESUPUESTO DE EGRESOS COMPROMETIDO	127,240,433.63
82510	PRESUPUESTO DE EGRESOS DEVENGADO	15,289,244.39
82610	PRESUPUESTO DE EGRESOS EJERCIDO	56,943,582.61
82710	PRESUPUESTO DE EGRESOS PAGADO	1,548,485,403.41
OBSERVACIONES:		

BAJO PROTESTA DE DECIR VERDAD DECLARAMOS QUE LOS ESTADOS FINANCIEROS Y SUS NOTAS, SON RAZONABLEMENTE CORRECTOS Y SON RESPONSABILIDAD DEL EMISOR.

C. OSWALDO GARCÍA JARQUIN
PRESIDENTE MUNICIPAL

C. INDIRA ZURITA LARA
SÍNDICA PRIMERA MUNICIPAL

C. JORGE CASTRO CAMPOS
SÍNDICO SEGUNDO MUNICIPAL

C. TANIA CABALLERO NAVARRO
REGIDORA DE HACIENDA MUNICIPAL

C. REBECA MORALES GARCÍA
TESORERA MUNICIPAL



OAXACA DE JUÁREZ
GOBIERNO MUNICIPAL
2019-2021

2019, Año del Ciudadano del Océano, y del Agua Limpia

OAXACA
 QUINTO ESTADO
 DE LA UNIÓN



MUNICIPIO DE OAXACA DE JUÁREZ, DISTRITO CENTRO OAXACA
NOTAS DE GESTIÓN ADMINISTRATIVA AL 31 DE DICIEMBRE DE 2019

1. INTRODUCCIÓN

Los Estados Financieros del municipio se integran con la información resultante del registro de las operaciones derivadas de: la recaudación de los ingresos, el ejercicio del gasto público, registro y modificación del patrimonio, administración y resguardo de los bienes de su propiedad o a su cuidado, así como del registro y amortización de la deuda pública, bajo los criterios del marco normativo aplicable.

Muestran información financiera relativa al destino de los recursos y el ejercicio del gasto, de utilidad para la toma de decisiones de la administración municipal y para todos los usuarios de la misma, contribuyendo a la rendición de cuentas y a la transparencia.

2. PANORAMA ECONÓMICO Y FINANCIERO

El H. Ayuntamiento representa una gestión municipal de 3 años, por el período de **01 de enero de 2019 al 31 de diciembre de 2021**.

El ejercicio fiscal 2019 inicia con un ingreso estimado de **\$1'433,211,828.61** y con un presupuesto aprobado con el mismo importe.

Para alcanzar esa meta, se tomó en cuenta el pronóstico de la Secretaría de Hacienda quién estima que el crecimiento económico para 2019 llegará a una cifra de entre 2.5 y 3.5 por ciento, mismo que se mantiene cercano al crecimiento estimado del país por el Fondo Monetario Internacional.

Asimismo, se asume la realidad económica del estado, el cual, únicamente contribuyó con el 1.5 por ciento a la producción nacional, de acuerdo con las cifras publicadas por el Instituto Nacional de Estadística y Geografía, concentrándose en un reducido número de sectores, como los servicios inmobiliarios y de alquiler de bienes muebles e intangibles; comercio; artesanías; construcción; así como agricultura, cría y explotación de animales; aprovechamiento forestal; pesca y caza que explican más del cincuenta por ciento del valor de la producción estatal.

Aunado a lo anterior, solamente el 1.8 por ciento de la población ocupada del estado, percibe más de cinco salarios mínimos y la tasa de informalidad al segundo trimestre de 2018 en el estado fue del 80.3 por ciento, muy alta con respecto a la tasa nacional que es del 56.6 por ciento.

Por los anteriores motivos, entre otros, se plantea una estimación de ingresos conservadora para el ejercicio 2019 sobre todo en los ingresos fiscales del municipio, los que adicionalmente contemplan beneficios fiscales a adultos mayores, padres o madres solteros, viudos o separados con hijos menores de edad o con discapacidad, así como a las instituciones de asistencia privada gratuita.

El Ayuntamiento obtiene sus ingresos fiscales principalmente por: impuestos, derechos, contribuciones de mejoras, productos y aprovechamientos, de conformidad con la Ley de Ingresos para el presente ejercicio fiscal. Se estimó recaudar para este año, el 23.28 por ciento del total de ingresos por estos conceptos.

Asimismo, y en su mayor parte, por Participaciones y Aportaciones Federales, conforme a lo dispuesto por la Ley de Coordinación Fiscal.

3. AUTORIZACIÓN E HISTORIA

a) Fecha de creación del ente.

El municipio de **Oaxaca de Juárez** se constituyó el día **25 de abril del año 1532**. En 1872, adoptó el nombre de “Honorable Ayuntamiento de la Ciudad de Oaxaca” adquiriendo el número de registro HAC-721010-001, en ese entonces el domicilio Fiscal se ubicaba en la calle de Independencia número 607, esquina con García Vigil, Oaxaca de Juárez, Oaxaca. Posteriormente, fue modificada la denominación social, cambiando a “Honorable CD Oaxaca” teniendo el mismo domicilio con clave de Registro Federal de Contribuyente HAC-721010-IU0. En 1993, la administración cambió de instalaciones y se estableció en la Plaza de la Danza sin número Ex Convento de La Soledad. En el siguiente año, solo quedó como Plaza de la Danza sin número, colonia Centro. Finalmente, el 4 de febrero de 1999 fueron notificados, la denominación social, el nuevo Registro Federal de Contribuyentes y domicilio Fiscal, quedando hasta la actualidad como “**Municipio de Oaxaca de Juárez, Oaxaca, MOJ7210102H1**, Plaza de la Danza s/n Col. Oaxaca, Centro.

b) Principales cambios en su estructura.

El municipio está constituido por la Cabecera Municipal, las Agencias municipales de: Donají, Pueblo Nuevo, San Felipe del Agua, San Juan Chapultepec, Trinidad de Viguera, Santa Rosa Panzacola y San Martín Mexicapam de Cárdenas, y las Agencias de Policía de: Candiani, Cinco Señores, Dolores, Guadalupe Victoria, Montoya y San Luis Beltrán, las cuales se encuentran integradas por colonias, barrios, fraccionamientos y unidades habitacionales; así como por las reservas ecológicas que se encuentran dentro de su demarcación territorial.



La imagen oficial de Oaxaca de Juárez, cuyo nombre y figura han cambiado desde aquel año de 1532 – fecha en la que fue elevada al rango de Ciudad por la Cédula Real Española- ha contribuido a lo largo del tiempo al legado histórico y cultural de la capital del estado.

El cronista de la ciudad, Jorge Bueno Sánchez explica que los diferentes escudos que se han tenido dan cuenta del paso del tiempo de la antes Villa Antequera, por su camino indígena, español, mestizo y cosmopolita; pasajes de su legado histórico que también se ven reflejados en sus calles y monumentos, mismos que en diciembre de este año, cumplen 30 años de haber sido declarados por la UNESCO como Patrimonio Cultural de la Humanidad.

De ahí que en el marco del 487 aniversario de la ciudad, el Gobierno que encabeza Oswaldo García Jarquín busca despertar en las y los oaxaqueños hacer conciencia sobre el pasado histórico y asumir, de una vez, una personalidad propia.

“Solo así seremos un pueblo digno, floreciente, trabajador y próspero. Los valores morales de la antigüedad fueron más fuertes y valiosos. Por ejemplo, el oro y la plata eran vistos en su dimensión artística, jamás fueron materia de comercio, enriquecimiento y ambición”,

Pergamino del escudo de Oaxaca del Rey Carlos V

En uno de sus documentos históricos, Antonio Gay relata que en 1856, el Rey Carlos V, de España, ennobleció a Oaxaca con un escudo de armas, cuya forma era elíptica y ofrecía un león de oro portando una corona imperial sobre un campo azul.

De acuerdo con la historia, el escudo entregado en pergamino con adorno de metal, se perdió durante una de las tomas de la Plaza Oaxaca, cuando en un acto de desesperación la soldadesca entró a la antigua Sala del Municipio y hurtó varios documentos, entre ellos el pergamino real.

En el libro “Las Calles de Oaxaca” se narra lo siguiente: “El historiador Antonio Gay nos aseguró que pocos años después, vio en magnos dignas aquel documento legendario, y no le fue posible adquirirlo, para hacer su descripción”.

El escudo o blasón de armas concedido a la Ciudad de Oaxaca por el rey Carlos Primero de España mediante la Cédula Real del 25 de abril de 1532 firmada en Medina del Campo, que establecía el título de “Muy noble y leal Ciudad de Antequera” a nuestra querida Oaxaca de Juárez, consta de una bordadura azul entre dos líneas negras y con 8 aspas de oro o cruces de San Andrés, repartidas en el centro de una franja. El color azul representa el zafiro, símbolo de justicia, lealtad y buena reputación.

Otra de las insignias en este escudo es el campo de gules, que representa al rubí entre las piedras preciosas y la claridad entre las virtudes. Mientras que el león de oro coronado y rampante, significa la fuerza, riqueza y bienestar.

Finalmente, la corona imperial es la insignia que da a entender que, durante la época de la Colonia, la ciudad estuvo bajo la protección inmediata de la Corona de España.

Escudo de Piedra de la Colonia Española

El Cronista de la Ciudad, Jorge Bueno Sánchez evocó que la ciudad de Oaxaca contó con un escudo de piedra, provisto por la colonia española, y que se encontraba ubicado en la esquina sur del ex convento de la Concepción. Posteriormente, este inmueble alojó a una escuela del padre de Carlos Gracida que después pasó a ser llamado el edificio Álvarez, conocido actualmente por una reconocida panadería.

Un texto de Carlos María Bustamante refiere que tras un fuerte temblor en 1821, el escudo de piedra se calló de la cornisa del edificio, siendo guardado en una bodega familiar, y posteriormente entregado al Templo de Santa María la Mayor, hoy templo de las Nieves o de la Virgen del Pópulo.

La Princesa Donají

La historia de amor entre la princesa zapoteca Donají y el príncipe mixteca Nucano, fue la fuente de inspiración para el escudo del Estado de Oaxaca, y actualmente es el emblema oficial del Honorable Ayuntamiento de la Ciudad de Oaxaca de Juárez.

Basado en esta leyenda, en 1828, el gobierno de José Joaquín Guerrero elaboró un escudo para el Estado de Oaxaca dibujado por José María Melo, en el que se aprecia la cabeza yacente de la princesa Donají.

Sin embargo, el gobierno del estado dejó de usarlo y desde 1928 es el escudo oficial del H. Ayuntamiento de la Ciudad de Oaxaca de Juárez.

La leyenda de la princesa Donají dice que un pastorcillo que cuidaba a sus animales, en lo que hoy se conoce como San Agustín de las Juntas, cerca del aeropuerto internacional de la ciudad de Oaxaca, encontró un lirio silvestre - flor también conocida como azucena- y en vez de cortarla solamente desde el tallo, decidió arrancarla de raíz. Cuando cavaba pudo ver una oreja humana, después la cabeza completa, la cual se dice que se preservaba intacta y que pertenecía a la princesa Donají. Se reconoció por las ricas decoraciones que presentaba.

4. ORGANIZACIÓN Y OBJETO SOCIAL

a) Objeto social.

El Ayuntamiento constituye el Órgano de Gobierno del Municipio, sus integrantes fueron electos por elección de **Partidos Políticos**.

La administración pública municipal es la actividad que realiza el Gobierno Municipal, en la prestación de bienes y servicios públicos para satisfacer las necesidades; garantizando los derechos de la población que se encuentra establecida en un espacio geográfico determinado, en los términos que prevén las disposiciones jurídicas que regulan la administración pública municipal.

El municipio es la célula del territorio, organización política y administrativa de las entidades federativas; es libre para administrar su hacienda pública, para gobernarse, elegir sus autoridades, así como para dictar su normatividad observando respeto y congruencia con las esferas jurídicas tanto federal como estatal.

b) Principal actividad.

Funciones y servicios públicos establecidos en la Constitución Local en su artículo 113:

1. Agua potable, drenaje, alcantarillado, tratamiento y disposición de sus aguas residuales.
2. Alumbrado público
3. Limpia, recolección, traslado, tratamiento y disposición final de residuos
4. Mercados y centrales de abasto
5. Panteones
6. Rastro
7. Calles, parques y jardines y su equipamiento
8. Seguridad pública, en los términos del Artículo 21 de la Constitución General de la República, policía preventiva municipal y tránsito; así como protección civil
9. Los demás que la legislatura local determine según las condiciones territoriales y socioeconómicas de los Municipios; así como su capacidad administrativa y financiera.

c) Ejercicio fiscal.

Correspondiente al ejercicio fiscal 2019. Enero a diciembre.

d) Régimen jurídico.

De conformidad con el artículo 113 de la Constitución Política del Estado Libre y Soberano de Oaxaca, el municipio tiene personalidad jurídica propia y constituye un nivel de gobierno.

e) Consideraciones fiscales del ente.

Fiscalmente constituye una persona moral sin fines de lucro, contempladas en el Título III de la Ley del Impuesto sobre la Renta como no contribuyente, con las obligaciones de retener y enterar el impuesto, emitir comprobantes fiscales por las contribuciones productos y aprovechamientos que se cobran y exigir comprobantes fiscales cuando hagan pagos a terceros. Las obligaciones registradas en el Servicio de Administración Tributaria, muestran los siguientes conceptos:

1. Retenedor del Impuesto sobre la Renta por concepto de: sueldos y salarios, asimilados a salarios, por la prestación de servicios profesionales, por el otorgamiento del uso o goce temporal de bienes inmuebles.
2. A nivel Estatal está obligado al pago del Impuesto sobre Nóminas, y es obligado solidario para el pago de Impuesto Cedular por Arrendamiento.

f) Estructura organizacional básica.

El municipio está estructurado orgánicamente de la siguiente forma: El Honorable cabildo está conformado por : Presidente Municipal, Oswaldo García Jarqun; Síndico Primero, Indira Zurita Lara; Síndico Segundo, Jorge Castro Campos; Regidora de Hacienda Municipal, Tania Caballero Navarro; Ismael Cruz Gaytán, Regidor de Agencias y Colonias; Luz María Soledad Canseco Vásquez, Regidora de Gobierno y Espectáculos y de medio ambiente y recursos naturales; Pavel Renato López Gómez, Regidor de Imagen, desarrollo Urbano y obras públicas y de centro histórico y patrimonio mundial; Xhunaxhi Fernanda Mau Gómez, Regidora de artes, cultura y patrimonio inmaterial y de educación, ciencia y tecnología; Luis Arturo Avalos Díaz Covarrubias, Regidor de bienes y panteones y servicios municipales y de mercados y comercio en vía pública; Miriam de los Ángeles Vásquez Ruiz, Regidora de bienestar social y población en condición vulnerable y de juventud, deporte y recreación; Rene Gonzáles Sánchez, Regidor de reglamentos y nomenclatura municipal y de contraloría y gobierno abierto; Mirna López Torres, Regidora de derechos humanos y de igualdad de género; José Vásquez Córdova, Regidor de desarrollo económico y de emprendimiento y de modernización administrativa y servicios ciudadanos; Luis Zárate Aragón, Regidor de desarrollo turístico y de desarrollo comunitario y asuntos indígenas, Manuel Esteban de Esarte Pesqueira, regidor de protección civil y de zona metropolitana y Maria de los Ángeles Gómez Sandoval Hernández, regidora de salud, sanidad y asistencia social.

g) Fideicomisos, mandatos y análogos de los cuales es fideicomitente o fideicomisario.

No es aplicable en este momento.

5. BASES DE PREPARACIÓN DE LOS ESTADOS FINANCIEROS

a) Si se ha observado la normatividad emitida por el CONAC y las disposiciones legales aplicables.

En la preparación de los estados financieros que se presentan, se ha observado el cumplimiento de lo dispuesto por la Ley General de Contabilidad Gubernamental y la normatividad emitida por el Consejo Nacional de Armonización Contable, exceptuando el valor de los edificios propiedad del ente, en la información financiera recibida por esta administración, observamos que no separan el valor el terreno y la construcción, de acuerdo a los documentos del CONAC, y que se están depreciando al valor registrado en conjunto.

b) La normatividad aplicada para el reconocimiento, valuación y revelación de los diferentes rubros de la información financiera, así como las bases de medición utilizadas para la elaboración de los estados financieros.

El total de las operaciones están reconocidas a su costo histórico, según lo establece el postulado básico de Valuación.

c) Postulados básicos.

Desde luego, se han respetado los postulados básicos de contabilidad gubernamental emitidos por el CONAC en el Acuerdo publicado el 20 de agosto de 2009:

d) Normatividad supletoria.

De momento no se aplica normatividad supletoria.

e) Característica del Sistema de Contabilidad Gubernamental

Anteriormente, el Municipio de Oaxaca de Juárez, tuvo implementado el Sistema Hacendario Municipal GRP-SAP, hasta el 31 de diciembre de 2018, que a nuestro juicio no reunía las características de un sistema de contabilidad armonizado, misma situación que observó el Órgano Superior de Fiscalización del Estado de Oaxaca a finales del año antepasado.

Por considerar procedente la observación, se revisaron los sistemas contables accesibles en el mercado, se abrió una licitación para adquirir una licencia y se migró la información al nuevo sistema.

El sistema CONFFYA, que resultó el adjudicado, reúne todas las características solicitadas por la Ley de Contabilidad Gubernamental en su artículo 19 y demás disposiciones normativas y es el que actualmente se utiliza.

6. POLÍTICAS DE CONTABILIDAD SIGNIFICATIVAS

- a) Actualización. Se informará del método utilizado para la actualización del valor de los activos, pasivos y Hacienda Pública/Patrimonio y las razones de dicha elección. Así como informar de la desconexión o reconexión inflacionaria.**

El municipio hasta este momento, no ha utilizado ningún método para la actualización de valor de los Activos, Pasivos y Hacienda Pública.

Se tiene contemplado iniciar con la revaluación de los Inmuebles, se registrarán con el valor comercial; también se obtendrá el valor catastral actualizado. Este programa deberá concluir en el ejercicio 2020.

- b) Informar sobre la realización de operaciones en el extranjero y de sus efectos en la información financiera gubernamental.**

El municipio no ha realizado operaciones en el extranjero que haya que reflejar en la información financiera.

- c) Método de valuación de la inversión en acciones de Compañías subsidiarias no consolidadas y asociadas.**

El municipio no tiene acciones de algún otro ente.

- d) Sistema y método de valuación de inventarios y costo de lo vendido.**

El municipio, por su operación, no tiene implementado control de inventarios, tampoco calcula costo de lo vendido; en consecuencia no ha establecido sistema o método de valuación.

Los bienes de consumo se registran directamente al gasto, al costo de adquisición.

- e) Beneficios a empleados. Revelar el cálculo de la reserva actuarial, valor presente de los ingresos esperados comparado con el valor presente de la estimación de gastos tanto de los beneficiarios actuales como futuros.**

El municipio no tiene reservas para beneficios futuros de los empleados, más que las consideradas anualmente en el presupuesto de egresos del presente ejercicio fiscal, y que se canalizan a la Dirección de Pensiones del Municipio, institución que administra dichos recursos. Dicha Dirección cuenta con un estudio actuarial pero corresponde a un periodo de hace varios años.

- f) Provisiones:**

El municipio no tiene registradas provisiones.

- g) Reservas: objetivo de su creación, monto y plazo.**

El municipio no tiene registradas reservas.

7. POSICIÓN EN MONEDA EXTRANJERA Y PROTECCIÓN POR RIESGO CAMBIARIO

a) Activos en moneda extranjera.

No se tienen Activos en moneda extranjera

b) Pasivos en moneda extranjera.

No se tienen pasivos en moneda extranjera

c) Posición en moneda extranjera.

No se tienen operaciones en moneda extranjera

d) Tipo de cambio.

No se tienen operaciones en moneda extranjera

e) Equivalente en moneda nacional.

No se tienen operaciones en moneda extranjera

8. REPORTE ANALÍTICO DEL ACTIVO

a) Vida útil o porcentajes de depreciación, deterioro o amortización utilizados en los diferentes tipos de activos.

Para el registro de bienes muebles e inmuebles incorporados a la contabilidad, a partir del ejercicio 2014, el Municipio toma valores de vida útil y porcentajes de depreciación, deterioro y amortización de acuerdo a los parámetros de vida útil establecidos por el CONAC en el Acuerdo publicado el 15 de agosto de 2012.

Respecto a la vida útil de bienes localizados en el inventario físico sin comprobante de compra, la vida útil es determinada por el área del Municipio responsable de los bienes de acuerdo a las condiciones físicas de los mismos, con base en el conocimiento y experiencia en el tema.

b) Cambios en el porcentaje de depreciación o valor residual de los activos.

Se aplica el método de depreciación por línea recta. A la fecha no se modifican los registros de porcentajes de depreciación o valor residual de los activos.

c) Importe de los gastos capitalizados en el ejercicio, tanto financieros como de investigación y desarrollo.

No se tienen registrados este tipo de gastos.

d) Riesgos por tipo de cambio o tipo de interés de las inversiones financieras.

No se tienen inversiones financieras en moneda extranjera que originen riesgos.

e) Valor activado en el ejercicio de los bienes construidos por la entidad.

Las obras en proceso en bienes propios y en bienes de dominio público construidos por el Municipio se registran en cuentas de activo como obras en proceso.

A la conclusión de las obras, se deberían haber reclasificado de acuerdo a su naturaleza, incorporándose al patrimonio municipal las construidas en bienes propios sujetas al inventario, y las de dominio público y transferibles se afectarían al gasto como inversión no capitalizable.

En el ejercicio que termina, no se capitalizó ninguna Obra Pública realizada en inmuebles propiedad del Municipio.

La cuenta de Obras en Proceso que recibió esta administración, presentaba un saldo de **\$134,625,636.13** que no corresponde a su valor real, por lo que, en este ejercicio 2020 habrá que afectar las cuentas de Hacienda Pública en la medida en que no hayan sido traspasados estos saldos como corresponde.

a) Inversiones en valores.

Se tienen registrados en la cuenta de activo que corresponde mostrando su saldo correcto al cierre del trimestre, de acuerdo con el estado bancario.

b) Patrimonio de Organismos descentralizados de Control Presupuestario Indirecto.

No se tiene registrado ningún Patrimonio de Organismos descentralizados de Control Presupuestario Indirecto.

c) Inversiones en empresas de participación mayoritaria.

No se tienen Inversiones en empresas de participación mayoritaria.

d) Inversiones en empresas de participación minoritaria.

No se tienen inversiones en empresas de participación minoritaria

e) Patrimonio de organismos descentralizados de control presupuestario directo, según corresponda.

No se tiene Patrimonio de organismos descentralizados de control presupuestario directo

9. FIDEICOMISOS, MANDATOS Y ANÁLOGOS

El municipio no registra Fideicomisos, Mandatos y Análogos.

10. REPORTE DE LA RECAUDACIÓN

a) Análisis del comportamiento de la recaudación correspondiente al ente público o cualquier tipo de ingreso, de forma separada los ingresos locales de los federales.

Ver Formato NGA1 Anexo a las Notas de Gestión Administrativa.

b) Proyección de la recaudación e ingresos en el mediano plazo.

Ver Formato NGA2 Anexo a las Notas de Gestión Administrativas

11. INFORMACIÓN SOBRE LA DEUDA Y EL REPORTE ANALÍTICO DE LA DEUDA

El Municipio contrajo una deuda a corto plazo a finales del mes de junio con un importe de **\$85,000,000.00** misma que se refleja en cifras y en el reporte correspondiente.

El cabildo aprobó dicho endeudamiento mediante Acuerdo SH/PA/01-2019 en sesión celebrada el 30 de enero de este año, en los siguientes términos: Se aprueba por unanimidad la contratación de financiamiento a corto plazo hasta el 6% de los Ingresos Totales aprobados para este año, pagadera a corto plazo para cubrir necesidades a corto plazo incluida la crisis temporal de liquidez y mediante un proceso competitivo con, al menos, dos instituciones financieras.

En el mes de diciembre, se contrató deuda adicional por **\$43,400,000.00** por medio de un Crédito Simple Quirografario con la misma institución bancaria para hacer frente a las insuficiencias de liquidez de carácter

temporal en términos del artículo 31 de la Ley de Disciplina Financiera, sin rebasar el tope del 6% de los ingresos totales aprobados para el año.

- a) **Utilizar al menos los siguientes indicadores: deuda respecto al PIB y deuda respecto a la recaudación tomando, como mínimo, un período igual o menor a 5 años.**

La deuda respecto a la recaudación, es ligeramente inferior al 6% de la misma; por lo que se refiere al PIB, es un porcentaje ínfimo, considerando que la deuda a nivel Estado representa un 1.5% del PIB nacional y ésta asciende a 17 mil 571 millones de pesos al mes de diciembre de 2018.

12. CALIFICACIONES OTORGADAS

El Municipio cuenta con dos calificaciones crediticias, una por la empresa Moodys de México, S.A. de C.V. y por la empresa HR Ratings de México, S.A. de C.V.

13. PROCESO DE MEJORA

- a) **Principales Políticas de control interno.**

- *Emitir medidas y lineamientos para hacer eficientes los procesos administrativos de adquisiciones, contratación de obra pública, control de personal, recaudación, ejercicio del gasto, etc.,*
- *Dar seguimiento a la ejecución del Plan Municipal de Desarrollo y al Programa Operativo Anual.*
- *Implementar mecanismos y acciones orientadas al cumplimiento total en materia de transparencia y acceso a la información.*
- *Instaurar los procedimientos administrativos para dar cumplimiento a las nuevas disposiciones en la Armonización Contable de las finanzas públicas municipales, como requerimiento en la rendición de cuentas ante los entes fiscalizadores*
- *Monitoreo continuo y permanentemente de los programas registrados en el Plan de Desarrollo Municipal, a través del diseño de indicadores operativos, que permitan determinar su impacto político, social y económico.*

- b) **Medidas de desempeño financiero, metas y alcance.**

Ejercer los recursos en partidas autorizadas en el Presupuesto de Egresos, tomando en cuenta el Presupuesto de Ingresos y el comportamiento de los ingresos reales, con el fin de alcanzar el cumplimiento de los objetivos, acciones y metas programadas en el Programa Operativo Anual.

14. INFORMACIÓN POR SEGMENTOS

No es relevante para el municipio.

15. EVENTOS POSTERIORES AL CIERRE

Se tiene como hecho relevante ocurrido en el período posterior al que se informa, el haber recibido un ingreso pendiente de radicar del ejercicio 2018 de Ciudades Patrimonio con un importe de **\$8,500,000.00** que permitió pagar unas facturas de similar importe por concepto de iluminación del centro histórico, mismas que no tenían constituido un pasivo ni creado una ADEFA presupuestal en las cifras de cierre 2018. Ambos registros, de ingreso y pago, fueron realizados en el primer trimestre y se encuentran formando parte de la información de ingresos y gastos 2019.

Adicionalmente, se informa que las administraciones anteriores no cancelaban el Resultado del Ejercicio para adicionarlo a Resultado de Ejercicios Anteriores, con lo que continuaba abierta esta cuenta contable y recibiendo cargos y abonos.

Al inicio del ejercicio, se delimitaron las cuentas que integran la Hacienda Pública y al final del ejercicio, se cancelará debidamente el resultado que se obtenga.

16. PARTES RELACIONADAS

No existen partes relacionadas que pudieran ejercer influencia significativa sobre la toma de decisiones financieras y operativas

17. RESPONSABILIDAD SOBRE LA PRESENTACIÓN RAZONABLE DE LA INFORMACIÓN CONTABLE

El municipio presenta estados financieros que incluyen al final la leyenda: **“Bajo protesta de decir verdad declaramos que los Estados Financieros y sus notas, son razonablemente correctos y son responsabilidad del emisor,** con lo cual, la Comisión de Hacienda del Municipio avala la razonabilidad de las cifras que contienen.

“BAJO PROTESTA DE DECIR VERDAD DECLARAMOS QUE LOS ESTADOS FINANCIEROS Y SUS NOTAS, SON RAZONABLEMENTE CORRECTOS Y SON RESPONSABILIDAD DEL EMISOR”.

13 DE FEBRERO DE 2020

C.OSWALDO GARCÍA JARQUIN
PRESIDENTE MUNICIPAL

C. INDIRA ZURITA LARA
SÍNDICA PRIMERA MUNICIPAL

C. JORGE CASTRO CAMPOS
SÍNDICO SEGUNDO

C. TANIA CABALLERO NAVARRO
REGIDORA DE HACIENDA MUNICIPAL

C. REBECA MORALES GARCÍA
TESORERA MUNICIPAL



MUNICIPIO DE OAXACA DE JUAREZ
ANEXOS A LAS NOTAS DE GESTIÓN ADMINISTRATIVA
DEL 01 DE ENERO AL 31 DE DICIEMBRE DE 2019



A) ANALISIS DEL COMPORTAMIENTO DE LA RECAUDACION REPORTE DE LA RECAUDACIÓN 4o.TRIMESTRE 2019	
RUBRO DE INGRESO	IMPORTE
INGRESOS LOCALES	394,420,104.71
IMPUESTOS	169,767,658.54
CONTRIBUCIONES DE MEJORAS	-
DERECHOS	184,797,191.66
PRODUCTOS	14,200,221.34
APROVECHAMIENTOS	11,998,099.74
INGRESOS POR VENTA DE BIENES Y SERVICIOS	13,656,933.43
INGRESOS FEDERALES	1,275,719,429.28
PARTICIPACIONES	892,434,134.09
APORTACIONES	308,128,086.52
CONVENIOS	75,157,208.67
FINANCIAMIENTO INTERNO	128,400,000.00
FINANCIAMIENTO INTERNO CON PAGO DE LIBRE DISPOSICIÓN	128,400,000.00
TOTAL	1,798,539,533.99

OBSERVACIONES:
 En el rubro de PRODUCTOS hay diferencia en relación con el saldo en la Balanza de Comprobación por la cantidad de \$6,391,269.73, ya que en la Balanza se reflejan \$6,345,983.85, en OTROS INGRESOS Y BENEFICIOS en la cuenta 431 INGRESOS FINANCIEROS y la diferencia por \$ 45,285.88 se refleja en la cuenta 416 APROVECHAMIENTOS TIPO CORRIENTE, subcuenta 4163 INDEMNIZACIONES, por lo que en el rubro de APROVECHAMIENTOS existe esa misma diferencia en relación con la Balanza de Comprobación.
 El rubro de FINANCIAMIENTO INTERNO se reflejan en la Balanza de Comprobación en la cuenta 2131 PORCIÓN A CORTO PLAZO DE LA DEUDA PÚBLICA, subcuenta PORCIÓN A CORTO PLAZO DE LOS PRÉSTAMOS DE LA DEUDA PÚBLICA.

B) PROYECCIÓN DE LA RECAUDACIÓN E INGRESOS EN EL MEDIANO PLAZO				
RUBRO DE INGRESO	ESTIMADO	RECAUDADO		MODIFICADO
INGRESOS LOCALES	328,616,524.80	394,420,104.71	-	65,803,579.91
IMPUESTOS	152,783,373.07	169,767,658.54	-	16,984,285.47
CONTRIBUCIONES DE MEJORAS	1.00	-	-	1.00
DERECHOS	157,873,154.73	184,797,191.66	-	26,924,036.93
PRODUCTOS	1,199,995.00	14,200,221.34	-	13,000,226.34
APROVECHAMIENTOS	16,760,000.00	11,998,099.74	-	4,761,900.26
INGRESOS POR VENTA DE BIENES Y SERVICIOS	1.00	13,656,933.43	-	13,656,932.43
INGRESOS FEDERALES	1,104,595,299.81	1,275,719,429.28	-	171,124,129.47
PARTICIPACIONES	804,820,368.12	892,434,134.09	-	87,613,765.97
APORTACIONES	294,774,931.69	308,128,086.52	-	13,353,154.83
CONVENIOS	5,000,000.00	75,157,208.67	-	70,157,208.67
FINANCIAMIENTO INTERNO	0.00	128,400,000.00	-	128,400,000.00
FINANCIAMIENTO INTERNO CON PAGO DE LIBRE DISPOSICIÓN	0.00	128,400,000.00	-	128,400,000.00
TOTAL	1,433,211,824.61	1,798,539,533.99	-	365,327,709.38
OBSERVACIONES:				

BAJO PROTESTA DE DECIR VERDAD DECLARAMOS QUE LOS ESTADOS FINANCIEROS Y SUS NOTAS, SON RAZONABLEMENTE CORRECTOS Y SON RESPONSABILIDAD DEL EMISOR.

C. OSWALDO GARCÍA JARQUIN
 PRESIDENTE MUNICIPAL

C. INDIRA ZÚRITA LARA
 SÍNDICA PRIMERA MUNICIPAL

C. JORGE CASTRO CAMPOS
 SÍNDICO SEGUNDO MUNICIPAL

C. TANIA CABALLERO NAVARRO
 REGIDORA DE HACIENDA MUNICIPAL

C. REBECA MORALES GARCÍA
 TESORERA MUNICIPAL



MUNICIPIO DE OAXACA DE JUAREZ

Conciliación entre los Ingresos Presupuestarios y Contables



Al 31 de diciembre de 2019

1. Total de Ingresos Presupuestarios	1,798,539,534.01
2. Más Ingresos Contables No Presupuestarios	0.00
Incremento por Variación de Inventarios	0.00
Disminución del Exceso de Estimaciones por Pérdida o Deterioro u Obsolescencia	0.00
Disminución del Exceso de Provisiones	0.00
Otros Ingresos y Beneficios Varios	0.00
Otros Ingresos Contables No Presupuestarios	0.00
3. Menos Ingresos Presupuestarios No Contables	0.00
Productos de Capital	0.00
Aprovechamientos capital	0.00
Ingresos Derivados de Financiamientos	0.00
Otros Ingresos Presupuestarios No Contables	0.00
Ingresos Contables	1,798,539,534.01

C. OSWALDO GARCÍA JARQUIN
PRESIDENTE MUNICIPAL

C. INDIRA ZURITA LARA
SINDICA PRIMERA MUNICIPAL

C. JORGE CASTRO CAMPOS
SINDICO SEGUNDO MUNICIPAL

C. TANIA CABALLERO NAVARRO
REGIDORA DE HACIENDA MUNICIPAL

C. REBECA MORALES GARCÍA
TESORERA MUNICIPAL



MUNICIPIO DE OAXACA DE JUAREZ



Conciliación entre los Egresos Presupuestarios y Contables



Al 31 de diciembre de 2019

1. Total de Egresos Presupuestarios		1,620,724,230.52
2. Menos Egresos Presupuestarios no Contables		-89,018,930.03
Mobiliario y Equipo de Administración	1,038,504.43	
Mobiliario y Equipo Educacional y Recreativo	143,641.44	
Equipo e Instrumental Médico y de Laboratorio	0.00	
Vehículos y Equipo de Transporte	25,647,319.18	
Equipo de Defensa y Seguridad	0.00	
Maquinaria, Otros Equipos y Herramientas	2,788,400.90	
Activos Biológicos	0.00	
Bienes Inmuebles	0.00	
Activos Intangibles	12,180,000.00	
Obra Pública en Bienes Propios	317,603.73	
Acciones y Participaciones de Capital	0.00	
Compra de Títulos y Valores	0.00	
Inversiones en Fideicomisos, Mandatos y Otros Análogos	0.00	
Provisiones para Contingencias y Otras Erogaciones Especiales	0.00	
Amortización de la Deuda Pública	42,499,999.98	
Adeudos de Ejercicios Fiscales Anteriores (ADEFAS)	4,403,460.37	
Otros Egresos Presupuestarios No Contables	0.00	
3. Más Gastos Contables No Presupuestarios		16,262,144.44
Estimaciones, Depreciaciones, Deterioros, Obsolescencia y Amortizaciones	16,262,144.44	
Provisiones	0.00	
Disminución de Inventarios	0.00	
Aumento por Insuficiencia de Estimaciones por Pérdida o Deterioro u Obsolescencia	0.00	
Aumento por Insuficiencia de Provisiones	0.00	
Otros Gastos	0.00	
Otros Gastos Contables No Presupuestarios	0.00	
Egresos Contables		1,547,967,444.93

C. OSWALDO GARCÍA JARQUIN
PRESIDENTE MUNICIPAL

C. INDIRA ZURITA LARA
SINDICA PRIMERA MUNICIPAL

C. JORGE CASTRO CAMPOS
SINDICO SEGUNDO MUNICIPAL

C. TANIA CABALLERO NAVARRO
REGIDORA DE HACIENDA MUNICIPAL

C. REBECA MORALES GARCÍA
TESORERA MUNICIPAL

MUNICIPIO DE OAXACA DE JUAREZ

ESTADO ANALÍTICO DE INGRESOS
REPORTE ANALÍTICO DE INGRESOS

del 1o. de enero al 31 de diciembre de 2019



	CONCEPTO	ESTIMADO	AMPLIACIONES / REDUCCIONES	MODIFICADO	DEVENGADO	RECAUDADO	DIFERENCIA
0	INGRESOS DERIVADOS DE FINANCIAMIENTOS						
03	FINANCIAMIENTO INTERNO	0.00	128,400,000.00	128,400,000.00	128,400,000.00	128,400,000.00	0.00
Subtotal	INGRESOS DERIVADOS DE FINANCIAMIENTOS	0.00	128,400,000.00	128,400,000.00	128,400,000.00	128,400,000.00	0.00
1	IMPUESTOS						
11	IMPUESTOS SOBRE LOS INGRESOS	765,388.76	510,530.12	1,275,918.88	1,275,530.12	1,275,530.12	388.76
12	IMPUESTOS SOBRE EL PATRIMONI	91,713,711.74	10,221,657.63	101,935,369.37	101,935,369.39	101,935,369.37	0.00
13	IMPUESTOS SOBRE LA PRODUCCIÓN	49,561,872.85	1,904,454.55	51,466,327.40	51,466,327.40	51,466,327.40	0.00
17	ACCESORIOS	9,999,999.72	2,880,261.33	12,880,261.05	12,880,261.05	12,880,261.05	0.00
18	OTROS IMPUESTOS	742,400.00	1,467,770.60	2,210,170.60	2,210,170.60	2,210,170.60	0.00
Subtotal	IMPUESTOS	152,783,373.07	16,984,674.23	169,768,047.30	169,767,658.56	169,767,658.54	388.76
3	CONTRIBUCIONES DE MEJORAS						
31	CONTRIBUCIÓN DE MEJORAS POR O	1.00	0.00	1.00	0.00	0.00	1.00
Subtotal	CONTRIBUCIONES DE MEJORAS	1.00	0.00	1.00	0.00	0.00	1.00
4	DERECHOS:						
41	DERECHOS POR EL USO, GOCE, APR	19,205,921.35	14,192,661.89	33,398,583.24	33,398,583.24	33,398,583.24	0.00
43	DERECHOS POR PRESTACIÓN DE S	137,650,833.38	15,496,205.04	153,147,038.42	147,013,584.25	147,013,584.25	6,133,454.17
45	ACCESORIOS	1,016,400.00	3,368,554.42	4,384,954.42	4,385,024.17	4,385,024.17	-69.75
Subtotal	DERECHOS:	157,873,154.73	33,057,421.35	190,930,576.08	184,797,191.66	184,797,191.66	6,133,384.42
5	PRODUCTOS:						
51	PRODUCTOS DE TIPO CORRIENTE	1,199,995.00	13,000,228.14	14,200,223.14	14,200,221.34	14,200,221.34	1.80

MUNICIPIO DE OAXACA DE JUAREZ

ESTADO ANALÍTICO DE INGRESOS
 REPORTE ANALÍTICO DE INGRESOS

del 1o. de enero al 31 de diciembre de 2019

	CONCEPTO	ESTIMADO	AMPLIACIONES / REDUCCIONES	MODIFICADO	DEVENGADO	RECAUDADO	DIFERENCIA
Subtotal	PRODUCTOS:	1,199,995.00	13,000,228.14	14,200,223.14	14,200,221.34	14,200,221.34	1.80
6	APROVECHAMIENTOS:						
61	APROVECHAMIENTOS DE TIPO COR	16,760,000.00	0.00	16,760,000.00	11,996,356.27	11,996,356.27	4,763,643.73
62	APROVECHAMIENTOS PATRIMONI	0.00	0.00	0.00	0.00	0.00	0.00
63	APROVECHAMIENTOS VARIOS	0.00	1,743.47	1,743.47	1,743.47	1,743.47	0.00
Subtotal	APROVECHAMIENTOS:	16,760,000.00	1,743.47	16,761,743.47	11,998,099.74	11,998,099.74	4,763,643.73
7	INGRESOS POR VENTAS BIENES Y SERVICIOS						
71	INGRESOS POR VENTAS DE BIENES	1.00	0.00	1.00	0.00	0.00	1.00
79	OTROS INGRESOS	0.00	13,656,933.43	13,656,933.43	13,656,933.43	13,656,933.43	0.00
Subtotal	INGRESOS POR VENTAS BIENES Y SERVICIOS	1.00	13,656,933.43	13,656,934.43	13,656,933.43	13,656,933.43	1.00
8	PARTICIPACIONES Y APORTACIONES:						
81	PARTICIPACIONES	804,820,368.12	108,036,554.91	912,856,923.03	892,434,134.09	892,434,134.09	20,422,788.94
82	APORTACIONES	294,774,931.69	13,353,154.83	308,128,086.52	308,128,086.52	308,128,086.52	0.00
83	CONVENIOS	5,000,000.00	70,157,208.67	75,157,208.67	75,157,208.67	75,157,208.67	0.00
Subtotal	PARTICIPACIONES Y APORTACIONES:	1,104,595,299.81	191,546,918.41	1,296,142,218.22	1,275,719,429.28	1,275,719,429.28	20,422,788.94
	Total	1,433,211,824.61	396,647,919.03	1,829,859,743.64	1,798,539,534.01	1,798,539,533.99	31,320,209.65



MUNICIPIO DE OAXACA DE JUAREZ

ESTADO ANALÍTICO DE INGRESOS REPORTE ANALÍTICO DE INGRESOS

del 1o. de enero al 31 de diciembre de 2019



CONCEPTO	ESTIMADO	AMPLIACIONES / REDUCCIONES	MODIFICADO	DEVENGADO	RECAUDADO	DIFERENCIA
----------	----------	-------------------------------	------------	-----------	-----------	------------

OSWALDO GARCÍA JARQUÍN
PRESIDENTE MUNICIPAL

INDIRA ZURITA LARA
SINDICA PRIMERA MUNICIPAL

JORGE CASTRO CAMPOS
SINDICO SEGUNDO MUNICIPAL

TANIA CABALLERO NAVARRO
REGIDORA DE HACIENDA MUNICIPAL

REBECA MORALES GARCÍA
TESORERA MUNICIPAL



MUNICIPIO DE OAXACA DE JUAREZ

ESTADO ANALÍTICO DE INGRESOS CLASIFICACIÓN ECONÓMICA

del 1o. de enero al 31 de diciembre de 2019



CONCEPTO	ESTIMADO	AMPLIACIONES / REDUCCIONES	MODIFICADO	DEVENGADO	RECAUDADO	DIFERENCIA
0 INGRESOS DERIVADOS DE FINANCIAMIENTOS	0.00	128,400,000.00	128,400,000.00	128,400,000.00	128,400,000.00	0.00
1 IMPUESTOS	152,783,373.07	16,984,674.23	169,768,047.30	169,767,658.56	169,767,658.54	388.76
3 CONTRIBUCIONES DE MEJORAS	1.00	0.00	1.00	0.00	0.00	1.00
4 DERECHOS:	157,873,154.73	33,057,421.35	190,930,576.08	184,797,191.66	184,797,191.66	6,133,384.42
5 PRODUCTOS:	1,199,995.00	13,000,228.14	14,200,223.14	14,200,221.34	14,200,221.34	1.80
6 APROVECHAMIENTOS:	16,760,000.00	1,743.47	16,761,743.47	11,998,099.74	11,998,099.74	4,763,643.73
7 INGRESOS POR VENTAS BIENES Y SERVICIOS	1.00	13,656,933.43	13,656,934.43	13,656,933.43	13,656,933.43	1.00
8 PARTICIPACIONES Y APORTACIONES:	1,104,595,299.81	191,546,918.41	1,296,142,218.22	1,275,719,429.28	1,275,719,429.28	20,422,788.94
Total	1,433,211,824.61	396,647,919.03	1,829,859,743.64	1,798,539,534.01	1,798,539,533.99	31,320,209.65

OSWALDO GARCÍA JARQUÍN
PRESIDENTE MUNICIPAL

INDIRA ZURITA LARA
SINDICA PRIMERA MUNICIPAL

JORGE CASTRO CAMPOS
SINDICO SEGUNDO MUNICIPAL

TANIA CABALLERO NAVARRO
REGIDORA DE HACIENDA MUNICIPAL

REBECA MORALES GARCÍA
TESORERA MUNICIPAL

MUNICIPIO DE OAXACA DE JUAREZ

ESTADO ANALÍTICO DE INGRESOS
POR CONCEPTO

del 1o. de enero al 31 de diciembre de 2019

CONCEPTO	ESTIMADO	AMPLIACIONES / REDUCCIONES	MODIFICADO	DEVENGADO	RECAUDADO	DIFERENCIA
03101 FINANCIAMIENTO INTERNO CON PAGO DE LIBRE DISPOSICION	0.00	128,400,000.00	128,400,000.00	128,400,000.00	128,400,000.00	0.00
11101 IMPUESTO SOBRE DIVERSIONES Y ESPECTÁCULOS PÚBLICOS	765,388.76	510,141.36	1,275,530.12	1,275,530.12	1,275,530.12	0.00
11102 SIN DESCRIPCION	0.00	388.76	388.76	0.00	0.00	388.76
12201 IMPUESTO PREDIAL	91,713,711.74	10,221,657.63	101,935,369.37	101,935,369.39	101,935,369.37	0.00
13301 DEL IMPUESTO SOBRE TRASLACIÓN DE DOMINIO	49,561,872.85	1,904,454.55	51,466,327.40	51,466,327.40	51,466,327.40	0.00
17301 SANCIONES PREDIAL	2,225,286.10	115,806.65	2,341,092.75	2,341,092.75	2,341,092.75	0.00
17302 SANCIO TRASL DOMINIO	1,212,335.15	213,716.41	1,426,051.56	1,426,051.56	1,426,051.56	0.00
17303 RECAR IMP PREDIAL	2,932,482.77	1,462,078.36	4,394,561.13	4,394,561.13	4,394,561.13	0.00
17304 RECAR TRASL DOMINIO	2,636,457.07	925,759.94	3,562,217.01	3,562,217.01	3,562,217.01	0.00
17305 MULTA EXTEMPORÁNEA APARATOS MECÁNICOS	0.00	0.00	0.00	0.00	0.00	0.00
17306 RECAR APA MEC	6,674.00	-6,456.59	217.41	217.41	217.41	0.00
17307 GTOS EJEC PREDIAL	984,578.05	171,256.28	1,155,834.33	1,155,834.33	1,155,834.33	0.00
17308 GTOS EJEC APAR MECAN	2,186.58	-1,899.72	286.86	286.86	286.86	0.00
17309 GTOS EJEC TRASL DOMI	0.00	0.00	0.00	0.00	0.00	0.00
18001 SIN DESCRIPCION	0.00	0.00	0.00	0.00	0.00	0.00
18401 IMPUESTO SOBRE APARATOS MECÁNICOS, ELÉCTRICOS, ELETRÓNICOS O ELECTROMECAÑICOS, MÁQUINAS EXPENDEDORAS DE ALIMENTOS, BEBIDAS NO ALCOHÓLICAS, PRODUCTOS Y SIMILARES	742,400.00	-455,947.83	286,452.17	286,452.17	286,452.17	0.00



MUNICIPIO DE OAXACA DE JUAREZ

ESTADO ANALÍTICO DE INGRESOS POR CONCEPTO

del 1o. de enero al 31 de diciembre de 2019



CONCEPTO	ESTIMADO	AMPLIACIONES / REDUCCIONES	MODIFICADO	DEVENGADO	RECAUDADO	DIFERENCIA
18402 FOM TUR GASTR CULT	0.00	1,477,603.70	1,477,603.70	1,488,521.10	1,488,521.10	-10,917.40
18403 FON DE FOM SOC, TUR	0.00	446,114.73	446,114.73	435,197.33	435,197.33	10,917.40
31101 SANEAMIENTO	1.00	0.00	1.00	0.00	0.00	1.00
41101 MERCADOS Y VÍA PÚBLICA	11,523,552.81	6,314,364.15	17,837,916.96	17,837,916.96	17,837,916.96	0.00
41102 PANTEONES	7,682,368.54	1,749,172.00	9,431,540.54	9,431,540.54	9,431,540.54	0.00
41103 CORRALONES MUNICIPALES	0.00	835,365.01	835,365.01	835,365.01	835,365.01	0.00
41104 ESTACIONAMIENTO MUNICIPAL	0.00	5,293,760.73	5,293,760.73	5,293,760.73	5,293,760.73	0.00
41301 CORRALONES MUNICIPALES	0.00	0.00	0.00	0.00	0.00	0.00
41302 ESTACIONAMIENTO MUNICIPAL	0.00	0.00	0.00	0.00	0.00	0.00
43201 ASEO PÚBLICO	31,341,463.68	137,342.57	31,478,806.25	31,478,806.25	31,478,806.25	0.00
43202 SERVICIOS PRESTADOS EN MATERIA DE SALUD Y CONTROL DE ENFERMEDADES	1,470,710.25	0.00	1,470,710.25	736,138.01	736,138.01	734,572.24
43203 SERVICIOS EN MATERIA DE SEGURIDAD PÚBLICA, PROTECCIÓN CIVIL Y VIALIDAD	2,589,077.43	756,684.79	3,345,762.22	3,345,762.22	3,345,762.22	0.00
43204 SERVICIOS PRESTADOS EN MATERIA DE EDUCACIÓN Y DEPORTIVA Y CASA HOGAR MUNICIPAL	817,603.40	209,130.14	1,026,733.54	1,026,733.54	1,026,733.54	0.00
43205 DERECHOS POR SERVICIO DE ALUMBRADO PÚBLICO	35,020,678.98	4,687,558.04	39,708,237.02	39,708,237.02	39,708,237.02	0.00
43206 CERTIFICACIONES, CONSTANCIAS Y LEGALIZACIONES	3,406,680.83	0.00	3,406,680.83	2,781,280.85	2,781,280.85	625,399.98
43207 LICENCIAS Y PERMISOS EN MATERIA DE ORDENAMIENTO URBANO, CENTRO HISTÓRICO, OBRAS PÚBLICAS Y MEDIO AMBIENTE SUSTENTABLE	16,897,136.94	0.00	16,897,136.94	14,273,612.49	14,273,612.49	2,623,524.45

MUNICIPIO DE OAXACA DE JUAREZ

ESTADO ANALÍTICO DE INGRESOS
POR CONCEPTO

del 1o. de enero al 31 de diciembre de 2019

CONCEPTO	ESTIMADO	AMPLIACIONES / REDUCCIONES	MODIFICADO	DEVENGADO	RECAUDADO	DIFERENCIA
43208 DERECHOS SOBRE ANUNCIOS Y PUBLICIDAD MÓVIL Y FIJA	12,264,051.00	-3,052,867.67	9,211,183.33	9,209,974.33	9,209,974.33	1,209.00
43209 DERECHOS POR LA INTEGRACIÓN Y ACTUALIZACIÓN AL PADRÓN FISCAL MUNICIPAL DE GIROS BLANCOS	16,352,068.01	5,377,956.57	21,730,024.58	21,730,024.58	21,730,024.58	0.00
43210 DERECHOS POR EXPENDIO DE BEBIDAS ALCOHÓLICAS	16,107,762.86	1,238,589.23	17,346,352.09	17,346,352.09	17,346,352.09	0.00
43211 RECARGOS DE DERECHOS	1,383,600.00	-1,383,600.00	0.00	-69.75	-69.75	69.75
43212 POR SERVICIOS DE VIGILANCIA CONTROL Y EVALUACION 5 AL MILLAR	0.00	1,271,827.51	1,271,827.51	65,941.38	65,941.38	1,205,886.13
43213 LICENCIAS Y PERMISOS PARA LA EXPLOTACION DE APARATOS MECANICOS ELECTRONICOS O ELECTROMECHANICOS MAQUINAS EXPENDEDORAS DE ALIMENTOS, BEBIDAS NO ALCOHOLICAS PRODUCTOS SIMILARES INSTALADOS EN LOS NEGOCIOS	0.00	1,271,827.51	1,271,827.51	327,825.89	327,825.89	944,001.62
43214 DERECHOS DEL REGISTRO FISCAL INMOBILIARIO	0.00	4,231,400.81	4,231,400.81	4,231,400.81	4,231,400.81	0.00
43215 DERECHOS POR TRAMITES PRESTADOS POR LA TESORERIA	0.00	750,355.54	750,355.54	751,564.54	751,564.54	-1,209.00
43301 POR SERVICIOS DE VIGILANCIA, CONTROL Y EVALUACIÓN	0.00	0.00	0.00	0.00	0.00	0.00
43304 SER PREST SEG PUBLI	0.00	0.00	0.00	0.00	0.00	0.00
45301 GASTOS DE EJECUCION	1,016,400.00	660,032.37	1,676,432.37	1,676,432.37	1,676,432.37	0.00
45302 MULTA EXTEMPÓRANEA	0.00	0.00	0.00	0.00	0.00	0.00
45303 RECARGOS DE DERECHOS	0.00	2,708,522.05	2,708,522.05	2,708,591.80	2,708,591.80	-69.75
51101 DERIVADOS DE LOS BIENES INMUEBLES	404,570.62	2,494,674.40	2,899,245.02	2,899,244.22	2,899,244.22	0.80
51102 DERIVADOS DE LOS BIENES MUEBLES	456,928.27	-329,708.66	127,219.61	127,219.61	127,219.61	0.00



MUNICIPIO DE OAXACA DE JUAREZ

ESTADO ANALÍTICO DE INGRESOS POR CONCEPTO



del 1o. de enero al 31 de diciembre de 2019

CONCEPTO	ESTIMADO	AMPLIACIONES / REDUCCIONES	MODIFICADO	DEVENGADO	RECAUDADO	DIFERENCIA
51103 OTROS PRODUCTOS	338,496.11	1,186,888.74	1,525,384.85	1,525,384.85	1,525,384.85	0.00
51104 PRODUCTOS FINANCIEROS	0.00	6,345,983.85	6,345,983.85	6,345,983.85	6,345,983.85	0.00
51105 VTA BASES P/ CONCURS	0.00	532,048.00	532,048.00	532,048.00	532,048.00	0.00
51107 INTERESES CREDITOS FISCALES	0.00	98,858.02	98,858.02	98,858.02	98,858.02	0.00
51201 BIENES MUEBLES E INTANGIBLES	0.00	1.00	1.00	0.00	0.00	1.00
51501 EVENTOS CULTURALES, TURISTICOS VARIOS	0.00	2,239,900.00	2,239,900.00	2,239,900.00	2,239,900.00	0.00
51601 INTERESES GANADOS DE VALORES, CREDITOS	0.00	0.00	0.00	0.00	0.00	0.00
51701 PREMIO EMPRENDEDOR	0.00	37,000.00	37,000.00	37,000.00	37,000.00	0.00
51801 PREMIO CREDITOS	0.00	394,582.79	394,582.79	394,582.79	394,582.79	0.00
61101 DE LOS BIENES DE DOMINIO PÚBLICO	2,698,360.00	0.00	2,698,360.00	1,495,354.50	1,495,354.50	1,203,005.50
61102 DERIVADOS DEL SISTEMA SANCIONATORIO MUNICIPAL	1,612,881.00	0.00	1,612,881.00	2,572,662.87	2,572,662.87	-959,781.87
61103 EN MATERIA DE VIALIDAD MUNICIPAL	10,395,119.00	-813,479.23	9,581,639.77	5,789,163.50	5,789,163.50	3,792,476.27
61104 EN MATERIA DE MULTAS POR FALTAS ADMINISTRATIVAS DE POLICÍA	853,640.00	813,479.23	1,667,119.23	1,667,119.23	1,667,119.23	0.00
61105 APROVECHAMIENTOS DIVERSOS	1,200,000.00	0.00	1,200,000.00	472,056.17	472,056.17	727,943.83
62101 DERIVADOS DE LOS RECURSOS TRANSFERIDOS AL MUNICIPIO	0.00	0.00	0.00	0.00	0.00	0.00
63101 DAÑOS FISICOS AL PATRIMONIO MUNICIPAL	0.00	0.00	0.00	0.00	0.00	0.00
63201 GASTOS DE EJECUCION	0.00	1,743.47	1,743.47	1,743.47	1,743.47	0.00
71101 INGRESOS POR VENTAS DE BIENES	1.00	0.00	1.00	0.00	0.00	1.00

MUNICIPIO DE OAXACA DE JUAREZ

ESTADO ANALÍTICO DE INGRESOS
POR CONCEPTO

del 1o. de enero al 31 de diciembre de 2019

CONCEPTO	ESTIMADO	AMPLIACIONES / REDUCCIONES	MODIFICADO	DEVENGADO	RECAUDADO	DIFERENCIA
79101 SUBSIDIO IMSS	0.00	3,655,752.64	3,655,752.64	3,655,752.64	3,655,752.64	0.00
79102 REDONDEOS, EXCEDENTES PAGADOS POR CONTRIBUYENTES	0.00	1,180.79	1,180.79	1,180.79	1,180.79	0.00
79103 OTROS INGRESOS	0.00	10,000,000.00	10,000,000.00	10,000,000.00	10,000,000.00	0.00
81101 FONDO MUNICIPAL DE PARTICIPACIONES	555,247,563.51	27,895,683.21	583,143,246.72	583,143,246.72	583,143,246.72	0.00
81102 FONDO DE FOMENTO MUNICIPAL	183,499,043.93	32,947,462.10	216,446,506.03	216,446,506.03	216,446,506.03	0.00
81103 FONDO MUNICIPAL DE GASOLINA Y DIESEL	13,038,089.96	0.00	13,038,089.96	12,109,630.87	12,109,630.87	928,459.09
81104 FONDO DE COMPENSACIÓN	5,955,670.72	344,473.79	6,300,144.51	6,320,406.73	6,320,406.73	-20,262.22
81105 PARTICIPACIÓN DEL IMPUESTO SOBRE LA RENTA	47,080,000.00	0.00	47,080,000.00	27,585,670.15	27,585,670.15	19,494,329.85
81106 IMPUESTO SOBRE AUTOMOVILES NUEVOS	0.00	2,688,379.00	2,688,379.00	2,688,379.00	2,688,379.00	0.00
81107 FONDO COMPENSACION IMPUESTO S/ AUTOMOVILES NUEVOS	0.00	818,101.42	818,101.42	797,839.20	797,839.20	20,262.22
81108 FONDO DE FISCALIZACION Y RECAUDACION	0.00	27,963,032.50	27,963,032.50	27,963,032.50	27,963,032.50	0.00
81109 IMPUESTO ESPECIAL SOBRE PRODUCCION Y SERVICIOS IEP	0.00	12,340,867.00	12,340,867.00	12,340,867.00	12,340,867.00	0.00
81112 DIF.FONDO MUNICIPAL	0.00	3,038,555.89	3,038,555.89	3,038,555.89	3,038,555.89	0.00
82201 FONDO DE APORTACIONES PARA LA INFRAESTRUCTURA SOCIAL MUNICIPAL FIII	126,242,848.10	813,033.23	127,055,881.33	127,055,881.33	127,055,881.33	0.00
82202 FONDO DE APORTACIONES PARA EL FORTALECIMIENTO DE LOS MUNICIPIOS Y LAS DEMARCAIONES TERRITORIALES DEL D.F. FIV	168,532,083.59	12,540,121.60	181,072,205.19	181,072,205.19	181,072,205.19	0.00
83301 FONDO DE FORTALECIMIENTO PARA LA SEGURIDAD MUNICIPAL	2,000,000.00	23,882,228.00	25,882,228.00	25,882,228.00	25,882,228.00	0.00
83302 FONDO NACIONAL PARA LA CULTURA Y LAS ARTES (FONCA)	3,000,000.00	15,434,985.37	18,434,985.37	18,434,985.37	18,434,985.37	0.00



MUNICIPIO DE OAXACA DE JUAREZ

ESTADO ANALÍTICO DE INGRESOS POR CONCEPTO

del 1o. de enero al 31 de diciembre de 2019



CONCEPTO	ESTIMADO	AMPLIACIONES / REDUCCIONES	MODIFICADO	DEVENGADO	RECAUDADO	DIFERENCIA
83303 INSTITUTO OAXAQUEÑO DEL EMPRENDEDOR Y DE LA COMPETITIVIDAD	0.00	840,000.00	840,000.00	840,000.00	840,000.00	0.00
83304 PROGRAMA NORMAL ESTATAL	0.00	29,999,995.30	29,999,995.30	29,999,995.30	29,999,995.30	0.00
Total	1,433,211,824.61	396,647,919.03	1,829,859,743.64	1,798,539,534.01	1,798,539,533.99	31,320,209.65

OSWALDO GARCÍA JARQUÍN
PRESIDENTE MUNICIPAL

INDIRA ZURITA LARA
SINDICA PRIMERA MUNICIPAL

JORGE CASTRO CAMPOS
SINDICO SEGUNDO MUNICIPAL

TANIA CABALLERO NAVARRO
REGIDORA DE HACIENDA MUNICIPAL

REBECA MORALES GARCÍA
TESORERA MUNICIPAL

ESTADO ANALÍTICO DEL PRESUPUESTO DE EGRESOS
A) CLASIFICACIÓN POR OBJETO DEL GASTO POR CAPITULO Y CONCEPTO
(APERTURA MÍNIMA)
del 1o. de enero al 31 de diciembre de 2019

	CONCEPTO	APROBADO	AMPLIACIONES / REDUCCIONES	MODIFICADO	DEVENGADO	PAGADO	SUBEJERCIDO
1	SERVICIOS PERSONALES						
11	REMUNERACIONES AL PERSONAL DE CARÁCTER PERMANENTE	302,132,773.23	-13,791,281.70	288,341,491.53	288,338,248.73	288,192,509.53	3,242.80
12	REMUNERACIONES AL PERSONAL DE CARÁCTER TRANSITORIO	48,217,746.96	12,841,619.17	61,059,366.13	61,086,266.13	60,934,386.28	-26,900.00
13	REMUNERACIONES ADICIONALES Y ESPECIALES	383,601,159.49	14,719,121.37	398,320,280.86	398,320,280.86	397,946,359.37	0.00
14	SEGURIDAD SOCIAL	103,114,451.68	5,993,212.33	109,107,664.01	109,084,006.81	97,480,324.68	23,657.20
15	OTRAS PRESTACIONES SOCIALES Y ECONÓMICAS	199,891,408.92	-15,839,743.06	184,051,665.86	184,051,665.86	171,848,981.17	0.00
16	PREVISIONES	0.00	0.00	0.00	0.00	0.00	0.00
17	PAGO DE ESTÍMULOS A SERVIDORES PÚBLICOS	8,141,520.00	787,530.69	8,929,050.69	8,929,050.69	8,925,723.67	0.00
Subtotal	SERVICIOS PERSONALES	1,045,099,060.28	4,710,458.80	1,049,809,519.08	1,049,809,519.08	1,025,328,284.70	0.00
2	MATERIALES Y SUMINISTROS						
21	MATERIALES DE ADMINISTRACIÓN, EMISIÓN DE DOCUMENTOS Y ARTÍCULOS OFICIALES	8,876,553.45	1,075,816.55	9,952,370.00	9,959,817.46	9,715,245.53	-7,447.46
22	ALIMENTOS Y UTENSILIOS	2,526,038.95	-138,327.88	2,387,711.07	2,389,501.84	2,127,245.79	-1,790.77
24	MATERIALES Y ARTÍCULOS DE CONSTRUCCIÓN Y DE REPARACIÓN	3,527,982.21	6,505,105.50	10,033,087.71	8,668,563.26	8,240,184.17	1,364,524.45
25	PRODUCTOS QUÍMICOS, FARMACÉUTICOS Y DE LABORATORIO	1,162,618.00	-307,195.63	855,422.37	856,396.52	700,420.20	-974.15
26	COMBUSTIBLES, LUBRICANTES Y ADITIVOS	29,852,758.66	14,303,533.12	44,156,291.78	44,156,291.78	43,885,072.21	0.00
27	VESTUARIO, BLANCOS, PRENDAS DE PROTECCIÓN Y ARTÍCULOS DEPORTIVOS	12,961,363.96	2,407,912.73	15,369,276.69	15,369,406.69	8,213,562.93	-130.00
28	MATERIALES Y SUMINISTROS PARA SEGURIDAD	95,000.00	8,434,904.92	8,529,904.92	8,529,904.92	8,529,904.92	0.00
29	HERRAMIENTAS, REFACCIONES Y ACCESORIOS MENORES	1,821,199.13	2,105,249.72	3,926,448.85	3,928,055.69	3,794,527.57	-1,606.84
Subtotal	MATERIALES Y SUMINISTROS	60,823,514.36	34,386,999.03	95,210,513.39	93,857,938.16	85,206,163.32	1,352,575.23
3	SERVICIOS GENERALES						
31	SERVICIOS BÁSICOS	39,868,444.67	26,885,564.09	66,754,008.76	66,754,008.76	63,939,332.17	0.00
32	SERVICIOS DE ARRENDAMIENTO	21,962,379.22	41,845,811.55	63,808,190.77	63,808,190.77	57,601,108.31	0.00

ESTADO ANALÍTICO DEL PRESUPUESTO DE EGRESOS
A) CLASIFICACIÓN POR OBJETO DEL GASTO POR CAPITULO Y CONCEPTO
(APERTURA MÍNIMA)
del 1o. de enero al 31 de diciembre de 2019

	CONCEPTO	APROBADO	AMPLIACIONES / REDUCCIONES	MODIFICADO	DEVENGADO	PAGADO	SUBEJERCIDO
3	SERVICIOS GENERALES						
33	SERVICIOS PROFESIONALES, CIENTÍFICOS, TÉCNICOS Y OTROS SERVICIOS	43,926,204.00	-6,783,025.26	37,143,178.74	37,143,178.74	34,440,527.64	0.00
34	SERVICIOS FINANCIEROS, BANCARIOS Y COMERCIALES	11,137,595.60	60,804.66	11,198,400.26	11,198,400.26	10,826,847.70	0.00
35	SERVICIOS DE INSTALACIÓN, REPARACIÓN, MANTENIMIENTO Y CONSERVACIÓN	9,948,593.86	10,565,859.22	20,514,453.08	20,516,413.08	20,093,155.02	-1,960.00
36	SERVICIOS DE COMUNICACIÓN SOCIAL Y PUBLICIDAD	9,500,000.01	2,198,147.11	11,698,147.12	11,698,147.12	10,112,307.12	0.00
37	SERVICIOS DE TRASLADO Y VIÁTICOS	2,564,429.11	256,843.18	2,821,272.29	2,822,272.29	2,586,158.61	-1,000.00
38	SERVICIOS OFICIALES	7,475,079.92	9,380,760.30	16,855,840.22	16,866,090.22	14,947,828.10	-10,250.00
39	OTROS SERVICIOS GENERALES	18,336,608.41	13,622,387.50	31,958,995.91	28,495,272.31	22,683,467.34	3,463,723.60
Subtotal	SERVICIOS GENERALES	164,719,334.80	98,033,152.35	262,752,487.15	259,301,973.55	237,230,732.01	3,450,513.60
4	TRANSFERENCIAS, ASIGNACIONES, SUBSIDIOS Y OTRAS AYUDAS						
41	TRANSFERENCIAS INTERNAS Y ASIGNACIONES AL SECTOR PÚBLICO	17,835,738.58	2,013,296.36	19,849,034.94	19,849,034.94	19,849,034.94	0.00
42	TRANSFERENCIAS AL RESTO DEL SECTOR PÚBLICO	0.00	0.00	0.00	0.00	0.00	0.00
44	AYUDAS SOCIALES	0.00	4,304,623.68	4,304,623.68	4,304,623.68	4,247,587.08	0.00
49	TRANSFERENCIAS AL EXTERIOR	0.00	547,262.70	547,262.70	547,262.70	547,262.70	0.00
Subtotal	TRANSFERENCIAS, ASIGNACIONES, SUBSIDIOS Y OTRAS AYUDAS	17,835,738.58	6,865,182.74	24,700,921.32	24,700,921.32	24,643,884.72	0.00
5	BIENES MUEBLES, INMUEBLES E INTANGIBLES						
51	MOBILIARIO Y EQUIPO DE ADMINISTRACIÓN	0.00	1,050,092.50	1,050,092.50	1,038,504.43	1,010,982.85	11,588.07
52	MOBILIARIO Y EQUIPO EDUCACIONAL Y RECREATIVO	0.00	143,641.44	143,641.44	143,641.44	38,770.48	0.00
54	VEHÍCULOS Y EQUIPO DE TRANSPORTE	0.00	25,647,319.18	25,647,319.18	25,647,319.18	25,647,319.18	0.00
55	EQUIPO DE DEFENSA Y SEGURIDAD	74,000.00	-74,000.00	0.00	0.00	0.00	0.00
56	MAQUINARIA, OTROS EQUIPOS Y HERRAMIENTAS	35,000.00	3,123,594.47	3,158,594.47	2,788,400.90	2,569,052.46	370,193.57
57	ACTIVOS BIOLÓGICOS	0.00	0.00	0.00	0.00	0.00	0.00
59	ACTIVOS INTANGIBLES	0.00	12,180,000.00	12,180,000.00	12,180,000.00	9,106,000.00	0.00
Subtotal	BIENES MUEBLES, INMUEBLES E INTANGIBLES	109,000.00	42,070,647.59	42,179,647.59	41,797,865.95	38,372,124.97	381,781.64

ESTADO ANALÍTICO DEL PRESUPUESTO DE EGRESOS
A) CLASIFICACIÓN POR OBJETO DEL GASTO POR CAPITULO Y CONCEPTO
(APERTURA MÍNIMA)
del 1o. de enero al 31 de diciembre de 2019

	CONCEPTO	APROBADO	AMPLIACIONES / REDUCCIONES	MODIFICADO	DEVENGADO	PAGADO	SUBEJERCIDO
6	INVERSIÓN PÚBLICA						
61	OBRA PÚBLICA EN BIENES DE DOMINIO PÚBLICO	119,490,705.70	99,467,345.17	218,958,050.87	98,505,777.35	85,269,154.00	120,452,273.52
62	OBRA PÚBLICA EN BIENES PROPIOS	8,027,285.44	-6,679,431.64	1,347,853.80	317,603.73	317,603.73	1,030,250.07
Subtotal	INVERSIÓN PÚBLICA	127,517,991.14	92,787,913.53	220,305,904.67	98,823,381.08	85,586,757.73	121,482,523.59
7	INVERSIONES FINANCIERAS Y OTRAS PROVISIONES						
79	PROVISIONES PARA CONTINGENCIAS Y OTRAS EROGACIONES ESPECIALES	0.00	0.00	0.00	0.00	0.00	0.00
Subtotal	INVERSIONES FINANCIERAS Y OTRAS PROVISIONES	0.00	0.00	0.00	0.00	0.00	0.00
9	DEUDA PÚBLICA						
91	AMORTIZACIÓN DE LA DEUDA PÚBLICA	0.00	42,499,999.98	42,499,999.98	42,499,999.98	42,499,999.98	0.00
92	INTERESES DE LA DEUDA PÚBLICA	0.00	3,535,479.03	3,535,479.03	3,535,479.03	3,535,479.03	0.00
93	COMISIONES DE LA DEUDA PÚBLICA	0.00	1,993,692.00	1,993,692.00	1,993,692.00	1,993,692.00	0.00
94	GASTOS DE LA DEUDA PÚBLICA	0.00	0.00	0.00	0.00	0.00	0.00
99	ADEUDOS DE EJERCICIOS FISCALES ANTERIORES (ADEFAS)	17,107,189.45	-12,703,729.08	4,403,460.37	4,403,460.37	4,201,843.69	0.00
Subtotal	DEUDA PÚBLICA	17,107,189.45	35,325,441.93	52,432,631.38	52,432,631.38	52,231,014.70	0.00
	Total	1,433,211,828.61	314,179,795.97	1,747,391,624.58	1,620,724,230.52	1,548,598,962.15	126,667,394.06



MUNICIPIO DE OAXACA DE JUAREZ

ESTADO ANALÍTICO DEL PRESUPUESTO DE EGRESOS
A) CLASIFICACIÓN POR OBJETO DEL GASTO POR CAPITULO Y CONCEPTO
(APERTURA MÍNIMA)
del 1o. de enero al 31 de diciembre de 2019



CONCEPTO	APROBADO	AMPLIACIONES / REDUCCIONES	MODIFICADO	DEVENGADO	PAGADO	SUBEJERCIDO
----------	----------	-------------------------------	------------	-----------	--------	-------------

OSWALDO GARCÍA JARQUÍN
PRESIDENTE MUNICIPAL

INDIRA ZURITA LARA
SINDICA PRIMERA MUNICIPAL

JORGE CASTRO CAMPOS
SINDICO SEGUNDO MUNICIPAL

TANIA CABALLERO NAVARRO
REGIDORA DE HACIENDA MUNICIPAL

REBECA MORALES GARCÍA
TESORERA MUNICIPAL

ESTADO ANALÍTICO DEL PRESUPUESTO DE EGRESOS
C) CLASIFICACIÓN ADMINISTRATIVA POR UNIDAD RESPONSABLE (APERTURA
MÍNIMA)

del 1o. de enero al 31 de diciembre de 2019



CONCEPTO	APROBADO	AMPLIACIONES / REDUCCIONES	MODIFICADO	DEVENGADO	PAGADO	SUBEJERCIDO
10101 PRESIDENCIA MUNICIPAL	23,585,038.02	1,336,406.25	24,921,444.27	24,921,444.27	23,531,631.91	0.00
10201 SINDICATURAS	3,288,153.66	6,282,461.57	9,570,615.23	9,597,515.23	9,452,422.66	-26,900.00
10301 REGIDURÍAS	35,313,458.01	19,213,920.55	54,527,378.56	54,527,378.56	53,904,137.87	0.00
20101 DIRECCIÓN DE GOBIERNO	8,460,624.03	1,071,502.24	9,532,126.27	9,532,126.27	8,801,875.81	0.00
20102 SUBDIRECCIÓN DE GOBIERNO	2,587,676.42	-98,352.70	2,489,323.72	2,489,323.72	2,419,364.38	0.00
20103 SUBDIRECCIÓN DE AGENCIAS Y COLONIAS	3,663,585.67	-338,299.85	3,325,285.82	3,325,285.82	3,227,077.68	0.00
20201 TESORERÍA	139,988,064.94	-57,518,706.27	82,469,358.67	82,466,115.88	81,666,962.92	3,242.79
20203 SUBDIRECCIÓN DE INGRESOS	25,941,412.25	1,432,249.91	27,373,662.16	27,374,930.16	26,503,186.12	-1,268.00
20204 SUBDIRECCIÓN DE GESTIÓN FINANCIERA	7,947,429.64	-5,455,823.23	2,491,606.41	2,491,606.41	2,482,738.44	0.00
20205 SUBDIRECCIÓN DE EGRESOS Y CONTROL PRESUPUESTAL	5,454,667.91	26,824,989.47	32,279,657.38	32,277,389.38	25,981,490.58	2,268.00
20206 SUBDIRECCIÓN DE CONTABILIDAD	2,967,405.74	557,700.50	3,525,106.24	3,525,106.24	3,453,394.65	0.00
20301 DIRECCIÓN DE DESARROLLO URBANO, OBRAS PÚBLICAS Y MEDIO AMBIENTE	35,293,425.83	-5,673,269.98	29,620,155.85	29,623,155.85	28,647,897.97	-3,000.00
20304 SUBDIRECCIÓN DE PLANEACIÓN URBANA Y LICENCIAS	9,723,827.29	162,632.66	9,886,459.95	9,886,459.95	9,624,443.42	0.00
20305 SUBDIRECCIÓN DEL CENTRO HISTÓRICO Y PATRIMONIO MUNDIAL	3,190,031.56	1,517,835.70	4,707,867.26	4,707,867.26	4,631,487.51	0.00
20306 SUBDIRECCIÓN DE MEDIO AMBIENTE	4,558,905.89	819,424.15	5,378,330.04	5,378,330.04	5,195,849.67	0.00
20308 SUBDIRECCIÓN DE PROYECTOS Y LICITACIONES DE OBRA PÚBLICA	13,247,024.56	-765,443.66	12,481,580.90	12,481,580.90	12,024,903.44	0.00
20310 SUBDIRECCIÓN DE CONSTRUCCIÓN DE OBRA PÚBLICA	145,253,834.41	120,262,143.60	265,515,978.01	139,946,606.29	124,421,165.96	125,569,371.72
20401 DIRECCIÓN DE SERVICIOS MUNICIPALES	21,800,256.71	36,447,213.09	58,247,469.80	58,247,469.80	53,545,007.59	0.00
20402 SUBDIRECCIÓN DE IMAGEN URBANA Y CONSERVACIÓN	119,790,510.45	26,072,970.26	145,863,480.71	145,863,480.71	141,408,802.77	0.00

ESTADO ANALÍTICO DEL PRESUPUESTO DE EGRESOS
C) CLASIFICACIÓN ADMINISTRATIVA POR UNIDAD RESPONSABLE (APERTURA
MÍNIMA)

del 1o. de enero al 31 de diciembre de 2019



CONCEPTO	APROBADO	AMPLIACIONES / REDUCCIONES	MODIFICADO	DEVENGADO	PAGADO	SUBEJERCIDO	
20403	SUBDIRECCIÓN DE LIMPIA	167,959,851.75	17,186,219.20	185,146,070.95	185,146,070.95	181,772,092.80	0.00
20404	SUBDIRECCIÓN DE MERCADOS	27,960,604.86	2,621,726.60	30,582,331.46	30,582,331.46	29,747,296.37	0.00
20405	SUBDIRECCIÓN DE CONTROL SANITARIO	10,911,004.06	-1,457.46	10,909,546.60	10,909,546.60	10,503,267.30	0.00
20501	DIRECCIÓN DE DESARROLLO HUMANO	10,051,408.78	2,912,552.75	12,963,961.53	12,963,961.53	12,561,049.41	0.00
20502	SUBDIRECCIÓN DE EDUCACIÓN CIENCIA Y TECNOLOGÍA	16,687,728.82	1,766,023.02	18,453,751.84	18,453,751.84	17,817,311.00	0.00
20504	SUBDIRECCIÓN DE JUVENTUD, DEPORTE Y RECREACIÓN	1,093,870.74	1,794,733.74	2,888,604.48	2,888,604.48	2,826,242.26	0.00
20505	SUBDIRECCIÓN DE BIENESTAR	1,922,151.75	-514,622.44	1,407,529.31	1,407,529.31	1,390,523.00	0.00
20506	SUBDIRECCIÓN DE PROYECTOS AGROPECUARIOS URBANOS	5,700,303.53	-2,505,030.52	3,195,273.01	2,070,273.01	1,971,240.35	1,125,000.00
20601	DIRECCIÓN DE SEGURIDAD PÚBLICA, VIALIDAD Y PROTECCIÓN CIUDADANA	12,747,067.22	215,907,677.18	228,654,744.40	228,674,196.06	224,532,626.04	-19,451.66
20602	SUBDIRECCIÓN DE TECNOLOGÍAS PARA LA PREVENCIÓN Y ATENCIÓN AL DELITO	515,000.00	562,260.98	1,077,260.98	1,077,260.98	1,065,918.94	0.00
20603	SUBDIRECCIÓN DE INVESTIGACIÓN Y ANÁLISIS ESTRATÉGICO DE SEGURIDAD	6,361,048.48	-5,207,535.38	1,153,513.10	1,153,513.09	1,138,067.92	0.01
20605	SUBDIRECCIÓN DE PROXIMIDAD SOCIAL	165,561,990.64	-161,129,891.03	4,432,099.61	4,432,099.61	4,416,517.76	0.00
20606	SUBDIRECCIÓN DE TRÁNSITO Y MOVILIDAD	66,170,355.60	4,681,827.74	70,852,183.34	70,852,183.34	68,945,581.72	0.00
20607	SUBDIRECCIÓN DE PROTECCIÓN CIVIL	5,258,034.20	1,240,012.75	6,498,046.95	6,498,046.95	6,373,027.22	0.00
20701	DIRECCIÓN DE CULTURA Y TURISMO	19,405,661.11	-4,785,229.41	14,620,431.70	14,620,431.70	14,192,624.61	0.00
20702	SUBDIRECCIÓN DE CULTURA	6,794,811.70	3,164,624.68	9,959,436.38	9,959,436.38	8,546,349.72	0.00
20705	SUBDIRECCIÓN DE TURISMO	3,380,224.69	197,343.15	3,577,567.84	3,586,967.84	3,486,366.75	-9,400.00
20801	DIRECCIÓN DE ADMINISTRACIÓN	2,077,221.97	44,604,035.70	46,681,257.67	46,655,600.47	35,836,299.74	25,657.20
20802	SUBDIRECCIÓN DE RECURSOS HUMANOS	73,443,164.65	-7,844,141.40	65,599,023.25	65,599,023.25	63,591,445.53	0.00
20803	SUBDIRECCIÓN DE RELACIONE LABORALES	30,342,199.06	-9,736,839.80	20,605,359.26	20,605,359.26	19,116,401.20	0.00

ESTADO ANALÍTICO DEL PRESUPUESTO DE EGRESOS
C) CLASIFICACIÓN ADMINISTRATIVA POR UNIDAD RESPONSABLE (APERTURA
MÍNIMA)

del 1o. de enero al 31 de diciembre de 2019



CONCEPTO	APROBADO	AMPLIACIONES / REDUCCIONES	MODIFICADO	DEVENGADO	PAGADO	SUBEJERCIDO
20804 SUBDIRECCIÓN DE MODERNIZACIÓN ADMINISTRATIVA	9,176,569.86	-7,773,902.06	1,402,667.80	1,402,667.80	1,397,450.39	0.00
20805 SUBDIRECCIÓN DE CONTROL D LA GESTIÓN ADMINISTRATIVA	111,374.66	6,456,055.19	6,567,429.85	6,567,429.85	6,472,960.51	0.00
20806 SUBDIRECCIÓN DE RECURSOS MATERIALES Y SERVICIOS GENERALES	11,585,234.83	15,024,635.42	26,609,870.25	26,609,870.25	26,179,034.30	0.00
20807 SUBDIRECCIÓN DE PATRIMONIO Y MANTENIMIENTO DE BIENES MUEBLES	10,538,943.89	2,369,625.70	12,908,569.59	12,908,569.59	12,763,491.26	0.00
20901 DIRECCIÓN DE ECONOMÍA	7,786,822.37	786,253.32	8,573,075.69	8,573,075.69	8,455,832.90	0.00
20902 SUBDIRECCIÓN DE NORMATIVIDAD Y REGULACIÓN DE LA ACTIVIDAD EMPRESARIAL	1,057,576.35	2,534,780.63	3,592,356.98	3,592,356.98	3,505,752.53	0.00
20903 SUBDIRECCIÓN DE PROMOCIÓN Y DESARROLLO EMPRESARIAL	1,180,609.13	230,145.39	1,410,754.52	1,410,754.52	1,393,967.31	0.00
21001 SECRETARÍA DEL AYUNTAMIENTO	26,376,356.06	-13,220,418.71	13,155,937.35	13,154,063.35	12,818,461.62	1,874.00
21002 SUBDIRECCIÓN DE ACUERDOS DE CABILDO	5,273,556.13	-3,390,174.51	1,883,381.62	1,883,381.62	1,860,399.28	0.00
21003 SUBDIRECCIÓN DE ATENCIÓN CIUDADANA	955,948.97	662,134.69	1,618,083.66	1,618,083.66	1,558,882.92	0.00
21004 SUBDIRECCIÓN DE REGLAMENTOS Y NORMATIVIDAD	2,456,944.83	-1,022,677.80	1,434,267.03	1,434,267.03	1,362,723.36	0.00
30201 DIRECCIÓN DE PLANEACIÓN Y PROYECTOS	8,061,748.23	-153,178.50	7,908,569.73	7,908,569.73	7,823,361.29	0.00
30202 SUBDIRECCIÓN DE PLANEACIÓN	1,208,102.18	230,675.05	1,438,777.23	1,438,777.23	1,419,176.78	0.00
30203 SUBDIRECCIÓN DE SEGUIMIENTO Y EVALUACIÓN	265,617.47	939,541.05	1,205,158.52	1,205,158.52	1,187,939.67	0.00
30301 CONSEJERÍA JURÍDICA	12,063,664.07	-755,505.26	11,308,158.81	11,308,158.81	11,023,370.56	0.00
30302 SUBDIRECCIÓN JURÍDICA	336,086.12	5,019,702.63	5,355,788.75	5,355,788.75	5,312,778.11	0.00
30401 DIRECCIÓN DE CONTRALORÍA	4,050,947.82	29,273.11	4,080,220.93	4,080,220.93	3,981,542.08	0.00
30402 SUBDIRECCIÓN DE AUDITORÍA CONTABLE, FINANCIERA Y SOCIAL	1,609,459.89	1,302,357.47	2,911,817.36	2,911,817.36	2,138,473.18	0.00

ESTADO ANALÍTICO DEL PRESUPUESTO DE EGRESOS
C) CLASIFICACIÓN ADMINISTRATIVA POR UNIDAD RESPONSABLE (APERTURA
MÍNIMA)

del 1o. de enero al 31 de diciembre de 2019



CONCEPTO	APROBADO	AMPLIACIONES / REDUCCIONES	MODIFICADO	DEVENGADO	PAGADO	SUBEJERCIDO
30403 SUBDIRECCIÓN DE RESPONSABILIDADES Y SITUACIÓN PATRIMONIAL	1,009,170.77	392,473.34	1,401,644.11	1,401,644.11	1,391,709.99	0.00
30404 SUBDIRECCIÓN DE AUDITORÍA A OBRA PÚBLICA Y SUMINISTRO	923,957.28	289,057.95	1,213,015.23	1,213,015.23	1,203,143.29	0.00
30501 DIRECCIÓN DE COMUNICACIÓN SOCIAL Y RELACIONES PÚBLICAS	4,542,546.48	7,869,147.76	12,411,694.24	12,411,694.24	10,677,633.44	0.00
30502 SUBDIRECCIÓN DE COMUNICACIÓN	9,768,894.80	-2,432,982.35	7,335,912.45	7,335,912.45	7,232,410.49	0.00
30503 SUBDIRECCIÓN DE RELACIONES PÚBLICAS	2,478,158.00	-220,125.01	2,258,032.99	2,258,032.99	2,153,421.61	0.00
30601 COORDINACIÓN EJECUTIVA DE MERCADO DE ABASTOS (CEMERCA)	151,250.01	4,473,362.23	4,624,612.24	4,624,612.24	4,524,131.03	0.00
30701 DIRECCIÓN DE SISTEMAS DE INFORMACIÓN	170,000.00	5,238,711.16	5,408,711.16	5,408,711.16	5,228,319.65	0.00
30801 DIRECCIÓN DE RELACIONES INTERNACIONALES	800,000.00	1,938,182.23	2,738,182.23	2,738,182.23	2,719,536.83	0.00
30901 UNIDAD DE TRANSPARENCIA Y ACCESO A LA INFORMACIÓN	132,000.00	595,250.81	727,250.81	727,250.81	724,604.46	0.00
40101 ALCALDÍA MUNICIPAL	5,065,205.91	236,230.84	5,301,436.75	5,301,436.75	5,155,812.34	0.00
50201 COMITÉ MUNICIPAL DEL SISTEMA PARA EL DESARROLLO INTEGRAL DE LA FAMILIA	38,778,634.19	8,588,168.31	47,366,802.50	47,366,802.50	46,651,062.31	0.00
50301 INSTITUTO MUNICIPAL DE LA MUJER	11,169,269.00	-916,140.88	10,253,128.12	10,253,128.12	10,060,020.24	0.00
60101 AGENCIA DE DONAJÍ	508,114.14	190,582.45	698,696.59	698,696.59	698,297.60	0.00
60102 AGENCIA DE PUEBLO NUEVO	749,671.53	-1,549.93	748,121.60	748,121.60	742,337.83	0.00
60103 AGENCIA DE SAN FELIPE DEL AGUA	497,546.98	209,426.45	706,973.43	706,973.43	706,174.39	0.00
60104 AGENCIA DE SAN JUAN CHAPULTEPEC	503,814.86	122,348.50	626,163.36	626,163.36	625,764.36	0.00
60105 AGENCIA DE TRINIDAD DE VIGUERA	475,762.56	112,560.93	588,323.49	588,323.49	587,924.48	0.00
60106 AGENCIA DE SANTA ROSA PANZACOLA	1,050,415.49	95,449.99	1,145,865.48	1,145,865.48	1,122,425.81	0.00
60107 AGENCIA DE MONTOYA	482,299.74	120,657.31	602,957.05	602,957.05	602,558.05	0.00

ESTADO ANALÍTICO DEL PRESUPUESTO DE EGRESOS
C) CLASIFICACIÓN ADMINISTRATIVA POR UNIDAD RESPONSABLE (APERTURA
MÍNIMA)

del 1o. de enero al 31 de diciembre de 2019



CONCEPTO	APROBADO	AMPLIACIONES / REDUCCIONES	MODIFICADO	DEVENGADO	PAGADO	SUBEJERCIDO
60108 AGENCIA DE CANDIANI	487,807.32	87,110.14	574,917.46	574,917.46	574,368.47	0.00
60109 AGENCIA DE CINCO SEÑORES	507,647.90	307,271.49	814,919.39	814,919.39	813,144.65	0.00
60110 AGENCIA DE DOLORES	495,248.36	64,908.69	560,157.05	560,157.05	559,758.05	0.00
60111 AGENCIA DE GUADALUPE VICTORIA	661,279.29	190,956.22	852,235.51	852,235.51	846,974.55	0.00
60112 AGENCIA DE SAN MARTIN MEXICAPAM DE CÁRDENAS	822,712.20	98,857.75	921,569.95	921,569.95	907,603.37	0.00
60113 AGENCIA DE SAN LUIS BELTRÁN	485,822.34	194,712.47	680,534.81	680,534.81	680,135.82	0.00
Total	1,433,211,828.61	314,179,795.97	1,747,391,624.58	1,620,724,230.52	1,548,598,962.15	126,667,394.06

OSWALDO GARCÍA JARQUÍN
PRESIDENTE MUNICIPAL

INDIRA ZURITA LARA
SINDICA PRIMERA MUNICIPAL

JORGE CASTRO CAMPOS
SINDICO SEGUNDO MUNICIPAL

TANIA CABALLERO NAVARRO
REGIDORA DE HACIENDA MUNICIPAL

REBECA MORALES GARCÍA
TESORERA MUNICIPAL

ESTADO ANALÍTICO DEL PRESUPUESTO DE EGRESOS
D) CLASIFICACIÓN FUNCIONAL POR FINALIDAD Y FUNCIÓN (APERTURA
MÍNIMA)

del 1o. de enero al 31 de diciembre de 2019

	CONCEPTO	APROBADO	AMPLIACIONES / REDUCCIONES	MODIFICADO	DEVENGADO	PAGADO	SUBEJERCIDO
1	GOBIERNO						
11	LEGISLACION	7,593,535.76	3,413,161.87	11,006,697.63	11,006,697.63	8,714,868.54	0.00
12	JUSTICIA	20,753,109.76	10,782,889.78	31,535,999.54	31,562,899.54	30,944,383.67	-26,900.00
13	COORDINACION DE LA POLITICA DE GOBIERNO	209,440,080.84	76,692,214.57	286,132,295.41	286,106,638.21	268,573,344.03	25,657.20
15	ASUNTOS FINANCIEROS Y HACENDARIOS	182,298,980.48	-34,159,589.62	148,139,390.86	148,135,148.07	140,087,772.71	4,242.79
17	ASUNTOS DE ORDEN PUBLICO Y DE SEGURIDAD INTERIOR	256,613,496.14	56,054,352.24	312,667,848.38	312,687,300.03	306,471,739.60	-19,451.65
18	OTROS SERVICIOS GENERALES	56,146,441.01	-10,403,813.15	45,742,627.86	45,740,753.86	43,419,095.62	1,874.00
Subtotal	GOBIERNO	732,845,643.99	102,379,215.69	835,224,859.68	835,239,437.34	798,211,204.17	-14,577.66
2	DESARROLLO SOCIAL						
21	PROTECCION AMBIENTAL	4,558,905.89	819,424.15	5,378,330.04	5,378,330.04	5,195,849.67	0.00
22	VIVIENDA Y SERVICIOS A LA COMUNIDAD	590,585,835.10	199,884,226.56	790,470,061.66	663,778,689.94	632,892,731.15	126,691,371.72
24	RECREACION, CULTURA Y OTRAS MANIFESTACIONES SOCIALES	6,794,811.70	3,164,624.68	9,959,436.38	9,959,436.38	8,546,349.72	0.00
26	PROTECCION SOCIAL	38,778,634.19	8,588,168.31	47,366,802.50	47,366,802.50	46,651,062.31	0.00
27	OTROS ASUNTOS SOCIALES	26,837,104.09	380,843.50	27,217,947.59	27,217,947.59	26,067,221.03	0.00
Subtotal	DESARROLLO SOCIAL	667,555,290.97	212,837,287.20	880,392,578.17	753,701,206.45	719,353,213.88	126,691,371.72
3	DESARROLLO ECONOMICO						
31	ASUNTOS ECONOMICOS, COMERCIALES Y LABORALES EN GENERAL	10,025,007.85	3,551,179.34	13,576,187.19	13,576,187.19	13,355,552.74	0.00
37	TURISMO	22,785,885.80	-4,587,886.26	18,197,999.54	18,207,399.54	17,678,991.36	-9,400.00
Subtotal	DESARROLLO ECONOMICO	32,810,893.65	-1,036,706.92	31,774,186.73	31,783,586.73	31,034,544.10	-9,400.00
	Total	1,433,211,828.61	314,179,795.97	1,747,391,624.58	1,620,724,230.52	1,548,598,962.15	126,667,394.06



MUNICIPIO DE OAXACA DE JUAREZ

ESTADO ANALÍTICO DEL PRESUPUESTO DE EGRESOS
D) CLASIFICACIÓN FUNCIONAL POR FINALIDAD Y FUNCIÓN (APERTURA
MÍNIMA)
del 1o. de enero al 31 de diciembre de 2019



CONCEPTO	APROBADO	AMPLIACIONES / REDUCCIONES	MODIFICADO	DEVENGADO	PAGADO	SUBEJERCIDO
----------	----------	-------------------------------	------------	-----------	--------	-------------

OSWALDO GARCÍA JARQUÍN
PRESIDENTE MUNICIPAL

INDIRA ZURITA LARA
SINDICA PRIMERA MUNICIPAL

JORGE CASTRO CAMPOS
SINDICO SEGUNDO MUNICIPAL

TANIA CABALLERO NAVARRO
REGIDORA DE HACIENDA MUNICIPAL

REBECA MORALES GARCÍA
TESORERA MUNICIPAL



MUNICIPIO DE OAXACA DE JUAREZ



ESTADO ANALÍTICO DEL PRESUPUESTO DE EGRESOS B) CLASIFICACIÓN ECONÓMICA POR TIPO DE GASTO A NIVEL 1 (APERTURA MÍNIMA)

del 1o. de enero al 31 de diciembre de 2019



	CONCEPTO	APROBADO	AMPLIACIONES / REDUCCIONES	MODIFICADO	DEVENGADO	PAGADO	SUBEJERCIDO
1	GASTO CORRIENTE	1,288,477,648.02	150,068,812.81	1,438,546,460.83	1,431,598,811.59	1,376,337,524.23	6,947,649.24
2	GASTO DE CAPITAL	127,626,991.14	128,785,541.23	256,412,532.37	136,692,787.55	120,030,423.22	119,719,744.82
3	AMORTIZACIÓN DE LA DEUDA Y DISMUNICIÓN DE PASIVOS	17,107,189.45	35,325,441.93	52,432,631.38	52,432,631.38	52,231,014.70	0.00
	Total	1,433,211,828.61	314,179,795.97	1,747,391,624.58	1,620,724,230.52	1,548,598,962.15	126,667,394.06

OSWALDO GARCÍA JARQUÍN
PRESIDENTE MUNICIPAL

INDIRA ZURITA LARA
SINDICA PRIMERA MUNICIPAL

JORGE CASTRO CAMPOS
SINDICO SEGUNDO MUNICIPAL

TANIA CABALLERO NAVARRO
REGIDORA DE HACIENDA MUNICIPAL

REBECA MORALES GARCÍA
TESORERA MUNICIPAL



OAXACA DE JUÁREZ
2019-2021

MUNICIPIO DE OAXACA DE JUAREZ
Estado Analítico del Ejercicio del Presupuesto del Egreso
Endeudamiento Neto
del 01 de enero al 31 de diciembre de 2019

OAXACA
CIUDAD PATRIMONIO
DE LA HUMANIDAD



Concepto	Contratación / Colocación	Amortización	Endeudamiento Neto
AMORTIZA DEUDA INTERNA CON INSTITUCIONES	128,400,000.00	42,499,999.98	85,900,000.02
AMORTIZA DEUDA INTERNA POR EMISIÓN TVV	0.00	0.00	0.00
*Total Créditos bancarios	128,400,000.00	42,499,999.98	85,900,000.02



C. OSWALDO GARCÍA JARQUÍN
PRESIDENTE MUNICIPAL

C. INDIRA ZURITA LARA
SÍNDICA PRIMERA MUNICIPAL

C. JORGE CASTRO CAMPOS
SÍNDICO SEGUNDO MUNICIPAL

C. TANIA CABALLERO NAVARRO
REGIDORA DE HACIENDA MUNICIPAL

C. REBECA MORALES GARCÍA
TESORERA MUNICIPAL

 MUNICIPIO DE OAXACA DE JUAREZ Estado Analítico del Ejercicio del Presupuesto del Egreso Intereses de la Deuda del 01 de enero al 31 de diciembre de 2019		 OAXACA Ciudad Patrimonio de la Humanidad <small>40 años de patrimonio</small>	
Concepto	Devengado	Ejercido	Pagado
INTERESES DE LA DEUDA INTERNA CON INSTITUCIONES	3,535,479.03	3,535,479.03	3,535,479.03
*Total Crédito Bancarios	3,535,479.03	3,535,479.03	3,535,479.03
*Total Otros Instrumentos de Deuda	0.00	0.00	0.00

C. OSWALDO GARCÍA JARQUÍN
PRESIDENTE MUNICIPAL

C. INDIRA ZURITA LARA
SÍNDICA PRIMERA MUNICIPAL

C. JORGE CASTRO CAMPOS
SÍNDICO SEGUNDO MUNICIPAL

C. TANIA CABALLERO NAVARRO
REGIDORA DE HACIENDA MUNICIPAL

C. REBECA MORALES GARCÍA
TESORERA MUNICIPAL

del 1o. de enero al 31 de diciembre de 2019

	CONCEPTO	APROBADO	AMPLIACIONES / REDUCCIONES	MODIFICADO	DEVENGADO	PAGADO	SUBEJERCIDO
11	GOBERNANZA						
E	PRESTACIÓN DE SERVICIOS PÚBLICOS	47,285,703.35	27,951,809.27	75,237,512.62	75,264,412.62	74,382,910.88	-26,900.00
F	PROMOCIÓN Y FOMENTO	14,711,886.12	634,849.69	15,346,735.81	15,346,735.81	14,448,317.87	0.00
I	GASTO FEDERALIZADO	0.00	20,915.04	20,915.04	20,915.04	20,892.38	0.00
O	APOYO A LA FUNCIÓN PÚBLICA Y AL MEJORAMIENTO DE LA GESTIÓN	23,585,038.02	1,336,406.25	24,921,444.27	24,921,444.27	23,531,631.91	0.00
P	PLANEACIÓN, SEGUIMIENTO Y EVALUACIÓN DE POLÍTICAS PÚBLICAS	34,106,857.02	-17,654,186.06	16,452,670.96	16,450,796.96	16,020,691.88	1,874.00
Subtotal	GOBERNANZA	119,689,484.51	12,289,794.19	131,979,278.70	132,004,304.70	128,404,444.92	-25,026.00
12	GESTIÓN MUNICIPAL EFICIENTE						
E	PRESTACIÓN DE SERVICIOS PÚBLICOS	171,531,835.54	-27,252,013.77	144,279,821.77	144,275,578.97	141,043,732.38	4,242.80
I	GASTO FEDERALIZADO	23,166,895.13	-2,643,378.48	20,523,516.65	20,523,516.66	15,380,189.00	-0.01
M	APOYO AL PROCESO PRESUPUESTARIO Y PARA MEJORAR LA EFICIENCIA INSTITUCIONAL	137,274,708.92	43,099,468.75	180,374,177.67	180,348,520.47	165,357,082.93	25,657.20
O	APOYO A LA FUNCIÓN PÚBLICA Y AL MEJORAMIENTO DE LA GESTIÓN	7,744,785.77	6,486,524.10	14,231,309.87	14,231,309.87	13,238,999.57	0.00
P	PLANEACIÓN, SEGUIMIENTO Y EVALUACIÓN DE POLÍTICAS PÚBLICAS	9,535,467.88	1,017,037.60	10,552,505.48	10,552,505.48	10,430,477.74	0.00
Subtotal	GESTIÓN MUNICIPAL EFICIENTE	349,253,693.24	20,707,638.20	369,961,331.44	369,931,431.45	345,450,481.62	29,899.99
13	TRANSPARENCIA Y RENDICIÓN DE CUENTAS						
E	PRESTACIÓN DE SERVICIOS PÚBLICOS	16,789,599.28	5,216,040.40	22,005,639.68	22,005,639.68	20,063,465.54	0.00
O	APOYO A LA FUNCIÓN PÚBLICA Y AL MEJORAMIENTO DE LA GESTIÓN	132,000.00	595,250.81	727,250.81	727,250.81	724,604.46	0.00
Subtotal	TRANSPARENCIA Y RENDICIÓN DE CUENTAS	16,921,599.28	5,811,291.21	22,732,890.49	22,732,890.49	20,788,070.00	0.00
14	GOBIERNO DIGITAL						
O	APOYO A LA FUNCIÓN PÚBLICA Y AL MEJORAMIENTO DE LA GESTIÓN	170,000.00	5,238,711.16	5,408,711.16	5,408,711.16	5,228,319.65	0.00
Subtotal	GOBIERNO DIGITAL	170,000.00	5,238,711.16	5,408,711.16	5,408,711.16	5,228,319.65	0.00
21	GRUPOS VULNERABLES, MARGINACIÓN Y POBREZA						

del 1o. de enero al 31 de diciembre de 2019

	CONCEPTO	APROBADO	AMPLIACIONES / REDUCCIONES	MODIFICADO	DEVENGADO	PAGADO	SUBEJERCIDO
21	GRUPOS VULNERABLES, MARGINACIÓN Y POBREZA						
E	PRESTACIÓN DE SERVICIOS PÚBLICOS	40,700,785.94	8,073,545.87	48,774,331.81	48,774,331.81	48,041,585.31	0.00
F	PROMOCIÓN Y FOMENTO	11,169,269.00	-916,140.88	10,253,128.12	10,253,128.12	10,060,020.24	0.00
Subtotal	GRUPOS VULNERABLES, MARGINACIÓN Y POBREZA	51,870,054.94	7,157,404.99	59,027,459.93	59,027,459.93	58,101,605.55	0.00
22	INTERCULTURALIDAD						
O	APOYO A LA FUNCIÓN PÚBLICA Y AL MEJORAMIENTO DE LA GESTIÓN	800,000.00	1,938,182.23	2,738,182.23	2,738,182.23	2,719,536.83	0.00
Subtotal	INTERCULTURALIDAD	800,000.00	1,938,182.23	2,738,182.23	2,738,182.23	2,719,536.83	0.00
23	SALUD Y DEPORTE						
E	PRESTACIÓN DE SERVICIOS PÚBLICOS	10,911,004.06	-1,457.46	10,909,546.60	10,909,546.60	10,503,267.30	0.00
Subtotal	SALUD Y DEPORTE	10,911,004.06	-1,457.46	10,909,546.60	10,909,546.60	10,503,267.30	0.00
24	EDUCACIÓN Y PERSPECTIVA DE GÉNERO						
E	PRESTACIÓN DE SERVICIOS PÚBLICOS	16,687,728.82	1,766,023.02	18,453,751.84	18,453,751.84	17,817,311.00	0.00
Subtotal	EDUCACIÓN Y PERSPECTIVA DE GÉNERO	16,687,728.82	1,766,023.02	18,453,751.84	18,453,751.84	17,817,311.00	0.00
25	JUVENTUD						
E	PRESTACIÓN DE SERVICIOS PÚBLICOS	1,093,870.74	1,794,733.74	2,888,604.48	2,888,604.48	2,826,242.26	0.00
Subtotal	JUVENTUD	1,093,870.74	1,794,733.74	2,888,604.48	2,888,604.48	2,826,242.26	0.00
31	RESPONSABILIDAD SOCIAL						
E	PRESTACIÓN DE SERVICIOS PÚBLICOS	10,051,408.78	2,912,552.75	12,963,961.53	12,963,961.53	12,561,049.41	0.00
Subtotal	RESPONSABILIDAD SOCIAL	10,051,408.78	2,912,552.75	12,963,961.53	12,963,961.53	12,561,049.41	0.00
32	REGULACIÓN DE LA ACTIVIDAD EMPRESARIAL						
F	PROMOCIÓN Y FOMENTO	1,057,576.35	2,534,780.63	3,592,356.98	3,592,356.98	3,505,752.53	0.00
Subtotal	REGULACIÓN DE LA ACTIVIDAD EMPRESARIAL	1,057,576.35	2,534,780.63	3,592,356.98	3,592,356.98	3,505,752.53	0.00
33	DESARROLLO Y FORTALECIMIENTO TURISTICO						
F	PROMOCIÓN Y FOMENTO	19,785,885.80	-1,587,886.26	18,197,999.54	18,207,399.54	17,678,991.36	-9,400.00
S	SUJETOS A REGLAS DE OPERACIÓN	3,000,000.00	-3,000,000.00	0.00	0.00	0.00	0.00

del 1o. de enero al 31 de diciembre de 2019

	CONCEPTO	APROBADO	AMPLIACIONES / REDUCCIONES	MODIFICADO	DEVENGADO	PAGADO	SUBEJERCIDO
Subtotal	DESARROLLO Y FORTALECIMIENTO TURISTICO	22,785,885.80	-4,587,886.26	18,197,999.54	18,207,399.54	17,678,991.36	-9,400.00
34	COMPETITIVIDAD LABORAL						
F	PROMOCIÓN Y FOMENTO	7,786,822.37	-53,746.68	7,733,075.69	7,733,075.69	7,615,832.90	0.00
U	OTROS SUBSIDIOS	0.00	840,000.00	840,000.00	840,000.00	840,000.00	0.00
Subtotal	COMPETITIVIDAD LABORAL	7,786,822.37	786,253.32	8,573,075.69	8,573,075.69	8,455,832.90	0.00
35	FOMENTO LA AGRICULTURA URBANA						
E	PRESTACIÓN DE SERVICIOS PÚBLICOS	5,700,303.53	-2,505,030.52	3,195,273.01	2,070,273.01	1,971,240.35	1,125,000.00
Subtotal	FOMENTO LA AGRICULTURA URBANA	5,700,303.53	-2,505,030.52	3,195,273.01	2,070,273.01	1,971,240.35	1,125,000.00
36	IMPULSO A LA ACTIVIDAD INDUSTRIAL E INVERSIÓN						
F	PROMOCIÓN Y FOMENTO	1,180,609.13	230,145.39	1,410,754.52	1,410,754.52	1,393,967.31	0.00
Subtotal	IMPULSO A LA ACTIVIDAD INDUSTRIAL E INVERSIÓN	1,180,609.13	230,145.39	1,410,754.52	1,410,754.52	1,393,967.31	0.00
38	PROMOCIÓN DEL SECTOR CULTURAL Y CREATIVO						
F	PROMOCIÓN Y FOMENTO	6,794,811.70	3,164,624.68	9,959,436.38	9,959,436.38	8,546,349.72	0.00
Subtotal	PROMOCIÓN DEL SECTOR CULTURAL Y CREATIVO	6,794,811.70	3,164,624.68	9,959,436.38	9,959,436.38	8,546,349.72	0.00
41	CULTURA PREVENTIVA						
E	PRESTACIÓN DE SERVICIOS PÚBLICOS	50,090,794.26	25,941,059.53	76,031,853.79	76,051,305.45	71,914,600.47	-19,451.66
I	GASTO FEDERALIZADO	133,094,312.08	1,852,492.72	134,946,804.80	134,946,804.79	134,899,641.01	0.01
U	OTROS SUBSIDIOS	2,000,000.00	22,338,959.50	24,338,959.50	24,338,959.50	24,338,889.18	0.00
Subtotal	CULTURA PREVENTIVA	185,185,106.34	50,132,511.75	235,317,618.09	235,337,069.74	231,153,130.66	-19,451.65
42	JUSTICIA MUNICIPAL						
E	PRESTACIÓN DE SERVICIOS PÚBLICOS	5,065,205.91	236,230.84	5,301,436.75	5,301,436.75	5,155,812.34	0.00
Subtotal	JUSTICIA MUNICIPAL	5,065,205.91	236,230.84	5,301,436.75	5,301,436.75	5,155,812.34	0.00
43	TRÁNSITO MUNICIPAL						
E	PRESTACIÓN DE SERVICIOS PÚBLICOS	66,170,355.60	4,116,230.35	70,286,585.95	70,286,585.95	68,379,984.33	0.00
I	GASTO FEDERALIZADO	0.00	565,597.39	565,597.39	565,597.39	565,597.39	0.00
Subtotal	TRÁNSITO MUNICIPAL	66,170,355.60	4,681,827.74	70,852,183.34	70,852,183.34	68,945,581.72	0.00

del 1o. de enero al 31 de diciembre de 2019

	CONCEPTO	APROBADO	AMPLIACIONES / REDUCCIONES	MODIFICADO	DEVENGADO	PAGADO	SUBEJERCIDO
44	PROTECCIÓN CIVIL						
I	GASTO FEDERALIZADO	2,035,733.34	1,504,676.05	3,540,409.39	3,540,409.39	3,539,026.19	0.00
R	ESPECÍFICOS	3,222,300.86	-264,663.30	2,957,637.56	2,957,637.56	2,834,001.03	0.00
Subtotal	PROTECCIÓN CIVIL	5,258,034.20	1,240,012.75	6,498,046.95	6,498,046.95	6,373,027.22	0.00
51	CIUDAD ACCESIBLE E INCLUYENTE						
E	PRESTACIÓN DE SERVICIOS PÚBLICOS	3,190,031.56	1,517,835.70	4,707,867.26	4,707,867.26	4,631,487.51	0.00
Subtotal	CIUDAD ACCESIBLE E INCLUYENTE	3,190,031.56	1,517,835.70	4,707,867.26	4,707,867.26	4,631,487.51	0.00
52	CIUDAD ORDENADA						
E	PRESTACIÓN DE SERVICIOS PÚBLICOS	404,551,344.72	166,881,972.77	571,433,317.49	518,423,826.77	500,683,373.36	53,009,490.72
I	GASTO FEDERALIZADO	136,477,991.14	11,018,160.45	147,496,151.59	74,939,270.59	62,094,178.41	72,556,881.00
S	SUJETOS A REGLAS DE OPERACIÓN	0.00	18,414,058.55	18,414,058.55	18,414,058.55	18,414,058.55	0.00
Subtotal	CIUDAD ORDENADA	541,029,335.86	196,314,191.77	737,343,527.63	611,777,155.91	581,191,610.32	125,566,371.72
53	CIUDAD RESILENTE						
F	PROMOCIÓN Y FOMENTO	4,558,905.89	819,424.15	5,378,330.04	5,378,330.04	5,195,849.67	0.00
Subtotal	CIUDAD RESILENTE	4,558,905.89	819,424.15	5,378,330.04	5,378,330.04	5,195,849.67	0.00
Total		1,433,211,828.61	314,179,795.97	1,747,391,624.58	1,620,724,230.52	1,548,598,962.15	126,667,394.06



MUNICIPIO DE OAXACA DE JUAREZ

ESTADO ANALÍTICO DEL PRESUPUESTO DE EGRESOS GASTO POR CATEGORÍA PROGRAMÁTICA

del 1o. de enero al 31 de diciembre de 2019



CONCEPTO	APROBADO	AMPLIACIONES / REDUCCIONES	MODIFICADO	DEVENGADO	PAGADO	SUBEJERCIDO
----------	----------	-------------------------------	------------	-----------	--------	-------------

OSWALDO GARCÍA JARQUÍN
PRESIDENTE MUNICIPAL

INDIRA ZURITA LARA
SINDICA PRIMERA MUNICIPAL

JORGE CASTRO CAMPOS
SINDICO SEGUNDO MUNICIPAL

TANIA CABALLERO NAVARRO
REGIDORA DE HACIENDA MUNICIPAL

REBECA MORALES GARCÍA
TESORERA MUNICIPAL



OAXACA DE JUÁREZ
ESTADO DE OAXACA
2019-2021

MUNICIPIO DE OAXACA DE JUÁREZ

Formato del ejercicio y destino de gasto federalizado y reintegro
del 01 de enero al 31 de diciembre de 2019

OAXACA
CIUDAD-HERMOSO
DE LA HUMANIDAD



Programa o fondo	Destino de los recursos	Ejercicio		Reintegro
		DEVENGADO	PAGADO	
Fondo de Aportaciones para el Fortalecimiento de los Municipios y de las Demarcaciones Territoriales de la Ciudad de México	Seguridad Pública, obligaciones financieras	180,721,231.30	175,529,356.66	0.00
Fondo de Aportaciones para la Infraestructura Social Municipal y de las Demarcaciones Territoriales de la Ciudad de México	Obra pública, gastos indirectos y programa de desarrollo institucional	53,786,888.13	40,941,795.95	1,256,567.81
Programa de Fortalecimiento para la Seguridad (FORTASEG)	Seguridad Pública	24,280,404.30	24,280,404.30	1,601,823.70

C. OSWALDO GARCÍA JARQUÍN
PRESIDENTE MUNICIPAL

C. INDIRA ZURITA LARA
SÍNDICA PRIMERA MUNICIPAL

C. JORGE CASTRO CAMPOS
SÍNDICO SEGUNDO MUNICIPAL

C. TANIA CABALLERO NAVARRO
REGIDORA DE HACIENDA MUNICIPAL

C. REBECA MORALES GARCÍA
TESORERA MUNICIPAL



MUNICIPIO OAXACA DE JUAREZ, OAXACA
RELACION DE CUENTAS BANCARIAS PRODUCTIVAS ESPECIFICAS
DE ENERO A DICIEMBRE DE 2019



FONDO, PROGRAMA O CONVENIO	DATOS DE LA CUENTA BANCARIA	
	INSTITUCIÓN BANCARIA	NÚMERO DE CUENTA
RG23 FORTALECIMIENTO FINANCIERO 2018	BANAMEX	70134947096
INVERSIONES 2019 (CTA EJE)	BANAMEX	70147042165
INGRESOS FISCALES 2019	BANAMEX	70142835620
OTRAS INVERSIONES	BANAMEX	70151961019
RECURSO EXTRAORDINARIO NO REGULARIZABLE 2019	BANAMEX	70154574059
PREMIO EMPRENDEDOR 2019	BANAMEX	70155396014
COPARTICIPACION MUNICIPAL IMPULSO A LA COMPETITIVIDAD IODECM 2019	BANAMEX	70155712188
FORTASEG FEDERAL 2019	BANCOMER	0112641925
FORTASEG COOPARTICIPACION 2019	BANCOMER	0112641968
CENTRALIZADORA TDD	BANCOMER	0112641984
INGRESOS FISCALES 2019	BANCOMER	0112641860
RG 23 FORTALECIMIENTO FINANCIERO 2016	BANORTE	1020012057
REMANENTES DE FUENTES DE EJERCICIOS ANTERIORES FIII	BANORTE	1021504773
IMPUESTO SOBRE EROGACIONES POR REMUNERACIONES AL TRABAJO PERSONAL 3%	BANORTE	1031762862
INGRESOS FISCALES 2019	BANORTE	1032832089
RAMO 28 2019	BANORTE	1031762947
RAMO 33 FIV 2019	BANORTE	1032832070
RAMO 33 FIII 2019	BANORTE	1032832061
SUELDOS Y SALARIOS 2019	BANORTE	1032832098
GASTOS DE OPERACIÓN 2019	BANORTE	1032832128
PRESTACIONES ECONOMICAS 2018	BANORTE	0499157294
CEMERCA	BANORTE	1037877665
RETENCIONES 5 AL MILLAR 2019	BANORTE	1052897521
CIUDADES AMIGABLES 2019	BANORTE	1067063474
REHABILITACION DE BANQUETAS 2019	BANORTE	1067056074
RECUPERACIONES DE INCAPACIDADES 2019	BANORTE	1055298684
IMPULSO A LA COMPETITIVIDAD MI PYMES 2019	BANORTE	1069004202
INGRESOS POR DONAJI 2019	BANORTE	1068693001
AND SEMIPEATONAL CRUZ DE PIEDRA CARMEN ALTO 2DA ETAPA	BANORTE	1068566981
AGUAS SUBTERRANEAS DE LOS VALLES CENTRALES 2019	BANORTE	1076205892
RESCATE ESPACIO PÚBLICO CONJUNTO CASA DE LA CULTURA OAXAQUEÑA Y DE LOS 7 PRINCIPES	BANORTE	1077049141
REMANENTES FORTASEG 2018	BANORTE	1079510421
BANSI	BANSI	00099026960

NOTA: Solo información de cuentas bancarias del ejercicio fiscal correspondiente.

C. OSWALDO GARCÍA JARQUÍN
PRESIDENTE MUNICIPAL

C. INDIRA ZURITA LARA
SÍNDICA PRIMERA MUNICIPAL

C. JORGE CASTRO CAMPOS
SÍNDICO SEGUNDO MUNICIPAL

C. TANIA CABALLERO NAVARRO
REGIDORA DE HACIENDA MUNICIPAL

C. REBECA MORALES GARCÍA
TESORERA MUNICIPAL



MUNICIPIO DE OAXACA DE JUAREZ

BALANZA DE COMPROBACION DEL PERIODO

del 1o. de enero al 31 de diciembre de 2019



PLAZA DE LA DANZA S/N,CENTRO , OAXACA

MOJ7210102H1

NUMERO DE CUE	DESCRIPCION	SALDOS INICIAL	CARGOS	ABONOS	SALDO FINAL
111	EFFECTIVO Y EQUIVALENTES	44,309,619.79	11,330,537,893.33	11,108,582,984.28	266,264,528.84
1111	EFFECTIVO	0.00	196,412,388.57	195,791,105.57	621,283.00
11111	CAJA	0.00	196,412,388.57	195,791,105.57	621,283.00
1112	BANCOS/TESORERÍA	1,464,212.58	7,094,864,119.85	6,897,589,813.48	198,738,518.95
11121	BANCOS MONEDA NACIONAL	1,464,212.58	7,094,864,119.85	6,897,589,813.48	198,738,518.95
1112101	CITIBANAMEX-SALDO-INGRES FISCALES-141179	24.73	1,112.20	1,136.93	0.00
1112102	PRINCIPAL BBVA BANCOMER CTA 0168531765 R	263.78	0.00	0.00	263.78
1112103	BANORTE-SALDO-SERV PERSONALES-0364658611	1,464,497.07	0.00	1,464,497.07	0.00
1112104	BANORTE-EGRE-SERVICIOS PERSON-0364658611	-2,800.00	1,612,543.84	1,609,743.84	0.00
1112105	BANORTE-SALDO-PREST ECONOMICAS-049915729	2.10	1,785,217.78	1,785,219.88	0.00
1112106	BANORTE-SALDO-INGRES FISC 2018-036465859	751.14	5,838,303.85	5,839,054.99	0.00
1112107	BANORTE-SALDO-RAMO 28 2018-0364658648-15	1,411.42	0.00	1,411.42	0.00
1112108	BANORTE-SALDO-GASTOS OPER 2018-036465865	19,540.94	15,628.60	35,169.54	0.00
1112109	BANORTE-EGRESOS-GASTOS OPER-0364658657-1	-19,478.60	38,553.55	19,074.95	0.00
1112111	BANORTE 1031762947	0.00	985,756,792.05	898,138,177.31	87,618,614.74
1112112	BANORTE 1032832061	0.00	129,690,222.98	64,993,388.84	64,696,834.14
1112113	BANORTE 1032832070	0.00	181,549,980.32	176,184,213.04	5,365,767.28
1112114	BANORTE 1032832089	0.00	4,112,781,183.62	4,098,288,962.90	14,492,220.72
1112115	BANORTE 1032832098	0.00	899,379,089.91	885,242,946.05	14,136,143.86
1112116	BANORTE 1032832128	0.00	138,222,972.33	137,343,265.61	879,706.72
1112117	BANORTE CEMERCA 1037877665	0.00	24,005,643.39	23,812,974.27	192,669.12
1112121	BANCOMER 0112641860	0.00	31,729,135.06	31,415,675.39	313,459.67
1112122	BANORTE 1052697521	0.00	68,649.17	0.00	68,649.17
1112123	BANCOMER 0112641968	0.00	5,208,751.78	5,205,172.79	3,578.99
1112124	BANCOMER 0112641984	0.00	146,533.80	25,621.00	120,912.80
1112125	BANAMEX S.A 70142835620	0.00	104,979,064.53	104,973,730.47	5,334.06
1112126	BANORTE 1055298684	0.00	1,874,585.36	1,362,723.46	511,861.90
1112127	BANORTE 1068693001	0.00	623,836.03	623,836.03	0.00

MUNICIPIO DE OAXACA DE JUAREZ
BALANZA DE COMPROBACION DEL PERIODO
del 1o. de enero al 31 de diciembre de 2019



PLAZA DE LA DANZA S/N,CENTRO , OAXACA

MOJ7210102H1

NUMERO DE CUE	DESCRIPCION	SALDOS INICIAL	CARGOS	ABONOS	SALDO FINAL
1112128	BANORTE 1076208585	0.00	1.00	1.00	0.00
1112129	BANSI 00099026960	0.00	174,435,479.01	174,435,479.01	0.00
1112130	BANAMEX S.A 70147042165	0.00	29,972,493.12	29,972,490.95	2.17
1112131	BANAMEX S.A 70151961019	0.00	265,148,346.57	254,815,846.74	10,332,499.83
1114	INVERSIONES TEMPORALES (HASTA 3 MESES)	0.00	3,942,160,426.54	3,942,160,426.54	0.00
11141	INVERSIONES EN MONEDA NACIONAL CP	0.00	3,942,160,426.54	3,942,160,426.54	0.00
11141 1	BANORTE 1032832089	0.00	3,698,402,731.93	3,698,402,731.93	0.00
1114101	BANAMEX S.A 70147042165	0.00	18,737,344.90	18,737,344.90	0.00
1114102	BANAMEX S.A 1961019	0.00	124,941,529.83	124,941,529.83	0.00
1114103	BANAMEX S.A 2835620	0.00	53,061,701.84	53,061,701.84	0.00
1114104	BANORTE 1031762947	0.00	47,017,118.04	47,017,118.04	0.00
1115	FONDOS CON AFECTACION ESPECIFICA	42,845,407.21	97,100,958.37	73,041,638.69	66,904,726.89
11151	FONDO DESTINADO A OPERACIONES NO RECORRE	42,845,407.21	97,100,958.37	73,041,638.69	66,904,726.89
1115101	BANORTE-INGRESO-RG23-10105 61499-2523118	1,084,403.75	14,134.54	1,098,538.29	0.00
1115102	BANORTE-PRINCIPAL-RG 23 FF 2016-10200120	35,410,925.54	100,658.58	0.00	35,511,584.12
1115103	BANORTE-SALDO-RAMO 33 FIV 2018-049731264	3,339,825.15	13,472.16	3,353,297.31	0.00
1115104	BANORTE-SALDO-3% NOMINA-1031762862-	13,230.28	58,065.77	57,159.24	14,136.81
1115105	BANORTE-SALDO-REMANENT ANT FIII-10215047	58,737.16	131.15	0.00	58,868.31
1115106	BANORTE-SALDO-RAMO 48 CULT-1006485271-25	4.28	8,502,805.08	8,502,809.36	0.00
1115107	BANORTE-SALDO-APOYO EXT SANEAMI-10064852	1,488.56	1,488.56	1,488.56	1,488.56
1115108	CITIBA-SALDO-R 48 ARTES ESCENICAS-398590	41,960.32	19.88	41,980.20	0.00
1115109	11153059031 CITIBA-EGRE-R 48 ARTES ESCEN	-33,412.00	41,959.96	8,547.96	0.00
1115110	CITIBANAMEX-SALDO-RG23FOR T FIN-701349470	2,300,066.70	6,988,488.31	8,279,627.73	1,008,927.28
1115111	BANORTE-SALDO-RAMO 33 FIII 2018-03646586	628,177.47	5,866.08	634,043.55	0.00
1115113	BANCOMER 0112641925	0.00	25,968,098.41	24,296,504.12	1,671,594.29
1115114	BANORTE 1067056074	0.00	4,133,449.34	4,111,634.62	21,814.72
1115115	BANORTE 1067063474	0.00	4,167,137.65	4,128,617.45	38,520.20

MUNICIPIO DE OAXACA DE JUAREZ
BALANZA DE COMPROBACION DEL PERIODO
del 1o. de enero al 31 de diciembre de 2019



PLAZA DE LA DANZA S/N,CENTRO , OAXACA

MOJ7210102H1

NUMERO DE CUE	DESCRIPCION	SALDOS INICIAL	CARGOS	ABONOS	SALDO FINAL
1115116	BANORTE 1068566981	0.00	30,018,290.14	11,538,765.19	18,479,524.95
1115117	BANORTE 1069004202	0.00	840,572.10	840,572.10	0.00
1115118	BANORTE 1076205892	0.00	1.00	0.00	1.00
1115119	BANORTE 1077049141	0.00	5,787,369.33	5,726,530.85	60,838.48
1115120	BANORTE 1079510421	0.00	1,509.65	1,509.65	0.00
1115121	BANAMEX S.A 70154574059	0.00	10,000,403.22	0.00	10,000,403.22
1115122	BANAMEX S.A 70155396014	0.00	37,024.95	0.00	37,024.95
1115123	BANAMEX S.A 70155712188	0.00	420,012.51	420,012.51	0.00
112	DERECHOS A RECIBIR EFECTIVO O EQUIVALENT	5,548,015.34	107,645,327.49	97,790,815.89	15,402,526.94
1123	DEUDORE DIVERSOS POR COBRAR A CORTO PLAZ	5,513,598.77	106,535,901.82	96,908,627.69	15,140,872.90
11231	DEUDORES MOROSOS POR COBRAR A CP (PERSON	18,291.73	2,958.38	7,916.71	13,333.40
112311	E046173 CRUZ OROSIO ADRIANA LIDIA 201	3,000.00	0.00	3,000.00	0.00
112312	E046484 BARCELOS VENEGAS ELIAS 2018	2,458.33	0.00	2,458.33	0.00
112313	E046577 MARTINEZ ARELLANES SALVADOR 2	-500.00	500.00	0.00	0.00
112314	E043382 LUJAN MARTINEZ VALENTE 2014	6,666.70	0.00	0.00	6,666.70
112315	E048353 ROJAS ROJAS JOSE ALFREDO 2014	6,666.70	0.00	0.00	6,666.70
112316	LUCIO SANTIAGO HERNANDEZ	0.00	2,458.38	2,458.38	0.00
11232	GASTOS POR COMPROBAR	4,216,152.01	3,609,303.26	6,865,885.41	959,569.86
11232001	ALVARO CONCHA DECTOR	0.00	272.84	0.00	272.84
11232002	NOEMI ALVAREZ AQUINO	0.00	116,000.00	116,000.00	0.00
11232004	ALMA DELIA (V.RG.RF.) VILLAFANA REYES	0.00	2,200.00	2,200.00	0.00
11232005	MARÍA JOSÉ ORTIZ DÍAZ	0.00	58,464.00	0.00	58,464.00
11232007	IRMA LICONA BADILLO	0.00	14,161.48	14,161.48	0.00
11232008	FRANCISCO MARTINEZ GOPAR	0.00	40,380.56	40,380.56	0.00
11232009	ALSY ESPARZA HERNANDEZ	0.00	4,500.00	0.00	4,500.00
11232010	LILIA ARANGO IBAÑEZ	0.00	30,000.00	0.00	30,000.00
1123202	ENRIQUE SANTOS PEREZ	0.00	3,000.00	3,000.00	0.00
1123203	MARIA DEL ROCIO GARCIA AGUILAR	0.00	9,000.00	9,000.00	0.00

MUNICIPIO DE OAXACA DE JUAREZ
BALANZA DE COMPROBACION DEL PERIODO
del 1o. de enero al 31 de diciembre de 2019



PLAZA DE LA DANZA S/N,CENTRO , OAXACA

MOJ7210102H1

NUMERO DE CUE	DESCRIPCION	SALDOS INICIAL	CARGOS	ABONOS	SALDO FINAL
1123204	DANIELA ORTIZ FUENTES	0.00	6,000.00	6,000.00	0.00
1123205	JOSE RAMON RAMIREZ PEÑA	0.00	1,500.00	0.00	1,500.00
1123208	CARLOS MORENO GOMEZ	0.00	3,000.00	3,000.00	0.00
1123209	ENRIQUE ALEJANDRO ALONSO CORTES	0.00	1,500.00	0.00	1,500.00
112321	E048215 DAVID ERASTO PRIETO FLORES 2011	4,062,712.01	0.00	4,062,712.01	0.00
1123210	VIANEY TORRES CABALLERO	0.00	5,000.00	5,000.00	0.00
11232100	VICTOR MANUEL ALONSO ARGUELLO	0.00	1,500.00	1,500.00	0.00
11232102	GLORIA L. ROJAS GUTIERREZ	0.00	8,880.00	8,880.00	0.00
11232103	ALICIA LUZ GARCIA AQUINO	0.00	7,500.00	7,500.00	0.00
11232104	VICTOR BETANZOS FUENTES	0.00	4,500.00	4,500.00	0.00
11232105	LEONARDO IBHAR CRUZ REYES	0.00	1,500.00	0.00	1,500.00
11232106	REBECA MORALES GARCIA	0.00	10,723.76	0.00	10,723.76
11232108	EVELYN SALLY MARTINEZ RAGADO	0.00	62,000.00	62,000.00	0.00
1123211	BERNARDINO VASQUEZ CABALLERO	0.00	5,000.00	0.00	5,000.00
11232110	RAFAEL ROJAS MURILLO	0.00	4,500.00	4,500.00	0.00
11232111	KARINA RAMIREZ TENORIO	0.00	3,000.00	3,000.00	0.00
11232112	RODRIGO ZARATE LOPEZ	0.00	3,000.00	3,000.00	0.00
11232113	MARTHA PATRICIA TOLEDO HERNANDEZ	0.00	974.40	974.40	0.00
11232114	LAURA BERTHA ROSALES ORTIZ	0.00	4,640.00	4,640.00	0.00
11232115	PEDRO ENRIQUE (V.RG.RF) GATICA RAMIREZ	0.00	9,618.74	9,618.74	0.00
11232116	AIDA SANCHEZ TALLEDOS	0.00	90,000.00	0.00	90,000.00
1123212	JESUS DANIEL SANTOS ZVALETA	0.00	15,000.00	15,000.00	0.00
1123213	FRIDA YOLANDA LYLE GARCIA	0.00	30,475.38	29,261.06	1,214.32
1123214	BERENICE YOLANDA PEREZ CORTES	0.00	17,095.00	17,095.00	0.00
1123215	SILVIA ALEJANDRA PACHECO GARCIA	0.00	39,000.00	0.00	39,000.00
1123216	GREGORIO BARRAGAN CRUZ	0.00	1,400.00	1,400.00	0.00
1123217	CARMEN E PECH CALZADA	0.00	5,000.00	5,000.00	0.00
1123218	ENRIQUE SALVADOR CRUZ	0.00	7,300.00	7,300.00	0.00

MUNICIPIO DE OAXACA DE JUAREZ

BALANZA DE COMPROBACION DEL PERIODO

del 1o. de enero al 31 de diciembre de 2019



PLAZA DE LA DANZA S/N,CENTRO , OAXACA

MOJ7210102H1

NUMERO DE CUE	DESCRIPCION	SALDOS INICIAL	CARGOS	ABONOS	SALDO FINAL
1123219	ERASMO RUIZ BENITEZ	0.00	7,300.00	7,300.00	0.00
112322	E071351 MAX OCTAVIOJARQUIN FERNANDEZ 2	6,128.00	0.00	0.00	6,128.00
1123220	NEFTALI ALTAMIRANO CONCHA	0.00	5,800.00	5,800.00	0.00
1123221	JUAN ANTONIO ENRIQUEZ MOJICA	0.00	169,300.00	97,000.00	72,300.00
1123222	ROGEOLO RUIZ VALENCIA	0.00	1,400.00	1,400.00	0.00
1123223	HERMELINDO AQUILEO SANCHEZ CASTELLANOS	0.00	18,845.00	18,845.00	0.00
1123225	ALEJANDRO ALMAZAN HERNANDEZ	0.00	15,600.00	15,600.00	0.00
1123226	FRANCISCO JAVIER MATUS BERRA	0.00	28,320.00	4,500.00	23,820.00
1123228	GLORIA GUADALUPE MARTINEZ LOPEZ	0.00	14,521.68	14,521.68	0.00
1123229	IMELDA JIMENEZ GAMBOA	0.00	1,400.00	1,400.00	0.00
112323	3001565 AXEL IGOR GUERRERO VIGIL 2018	10,000.00	0.00	10,000.00	0.00
1123230	JOSE LUIS SAAVEDRA SANTIAGO	0.00	5,100.00	2,100.00	3,000.00
1123231	MYRIAM ITZEL SEGURA VARGAS	0.00	10,500.00	10,500.00	0.00
1123232	REYNA ELISA VICENTE AVILA	0.00	11,900.00	11,900.00	0.00
1123233	JESUS MANUEL RIVERA GOPAR	0.00	2,020.00	0.00	2,020.00
1123235	JOSE MANUEL VAZQUEZ CORDOVA	0.00	18,150.00	15,150.00	3,000.00
1123236	ITZEL GUADALUPE GUZMAN GUZMAN	0.00	13,695.00	13,695.00	0.00
1123237	GERARDO MEDINA CANO	0.00	28,068.35	6,343.00	21,725.35
1123238	ALBA JUDITH JIMENEZ SANTIAGO	0.00	5,939.00	5,939.00	0.00
1123239	CONSTANTINO RAMIREZ ARAGON	0.00	38,000.00	38,000.00	0.00
112324	3001567 AMADO MIGUEL MEJIA MARTINEZ 201	60,000.00	0.00	0.00	60,000.00
1123241	JOVITA MARTINEZ GONZALEZ	0.00	531,343.80	329,280.01	202,063.79
1123242	JOSE MARIA VILLALOBOS RODRIGUEZ	0.00	30,000.00	30,000.00	0.00
1123244	ANA CECILIA RUIZ ACEVES	0.00	119,254.94	119,254.94	0.00
1123246	HAYDEE CLUDINA DE GYVES MENDOZA	0.00	3,000.00	3,000.00	0.00
1123247	CLEMENTE JESUS LOPEZ	0.00	32,763.50	32,763.50	0.00
1123248	VALENTIN CORONEL GONZALEZ	0.00	8,000.00	8,000.00	0.00

MUNICIPIO DE OAXACA DE JUAREZ

BALANZA DE COMPROBACION DEL PERIODO

del 1o. de enero al 31 de diciembre de 2019



PLAZA DE LA DANZA S/N,CENTRO , OAXACA

MOJ7210102H1

NUMERO DE CUE	DESCRIPCION	SALDOS INICIAL	CARGOS	ABONOS	SALDO FINAL
112325	3001568 MARIO BOHORQUEZ CRUZ 2018	15,000.00	0.00	15,000.00	0.00
1123251	LEON ARACEN ERIKA GISELA	0.00	4,500.00	4,500.00	0.00
1123253	MARIO RODOLFO GARCIA RUIZ	0.00	4,500.00	4,500.00	0.00
1123254	JACINTO E. CASTELLANOS VALENCIA	0.00	65,000.00	50,000.00	15,000.00
1123255	CESAR LOPEZ CID	0.00	25,334.40	0.00	25,334.40
1123256	JOSE FIDENCIO VASQUEZ RAMIREZ	0.00	3,000.00	3,000.00	0.00
1123257	SAUL GONZALEZ ZARATE	0.00	7,500.00	7,500.00	0.00
1123259	JOSE MARIA MACIAS MARTINEZ	0.00	7,500.00	7,500.00	0.00
112326	3001573 RODRIGO ISIDRO LURIA MARTINEZ 2	12,500.00	0.00	12,500.00	0.00
1123260	MYRIAM ADRIANA ZORRILLA RUIZ	0.00	7,500.00	7,500.00	0.00
1123261	EDGAR HUANTES SANTIBAÑEZ	0.00	45,000.00	30,000.00	15,000.00
1123262	JORGE HERNANDEZ ARANGO	0.00	49,954.00	34,954.00	15,000.00
1123263	MISAEEL IGNACIO ZARATE RUIZ	0.00	45,000.00	30,000.00	15,000.00
1123264	NOEMI GUADALUPE LOPEZ CRISTOBAL	0.00	4,500.00	4,500.00	0.00
1123265	CESAR LOPEZ CID	0.00	647,581.38	600,904.98	46,676.40
1123266	HERNANDEZ RAYMUNDO ABIEZER ISAI	0.00	291,872.40	291,872.40	0.00
1123267	VASQUEZ ARELLANES ANTONIO SAUL	0.00	90,000.00	75,000.00	15,000.00
1123268	LOPEZ LURIA CALIPSO	0.00	35,000.00	20,000.00	15,000.00
1123269	MARTINEZ SALAZAR FIDEL MOISES	0.00	52,424.00	37,424.00	15,000.00
112327	3001575 DAVID DANIEL LOPEZ 2018	50,000.00	0.00	0.00	50,000.00
1123270	BAUTISTA RAMOS JUAN MANUEL	0.00	45,000.00	30,000.00	15,000.00
1123271	HECTOR RAMIREZ MENDOZA	0.00	35,000.00	20,000.00	15,000.00
1123272	HERNANDEZ BENITEZ FRANCISCO	0.00	40,000.00	25,000.00	15,000.00
1123273	MARGARITA TERESA SOLANO MORENO	0.00	15,000.00	0.00	15,000.00
1123274	MIRNA LOPEZ TORRES	0.00	49,974.40	49,974.40	0.00
1123275	RAMIREZ PEREZ RICARDO	0.00	45,000.00	30,000.00	15,000.00
1123276	SILVA ESCALONA ANGEL OMAR	0.00	55,000.00	40,000.00	15,000.00
1123277	JOSE MARIA VILLALOBOS RODRIGUEZ	0.00	1,500.00	1,500.00	0.00

MUNICIPIO DE OAXACA DE JUAREZ
BALANZA DE COMPROBACION DEL PERIODO
del 1o. de enero al 31 de diciembre de 2019



PLAZA DE LA DANZA S/N,CENTRO , OAXACA

MOJ7210102H1

NUMERO DE CUE	DESCRIPCION	SALDOS INICIAL	CARGOS	ABONOS	SALDO FINAL
1123278	SECRETARIA DE FINANZAS DE GOBIERNO DEL E	0.00	14,178.00	14,178.00	0.00
1123279	MARCOS FREDY HERNANDEZ LOPEZ	0.00	3,000.00	1,500.00	1,500.00
112328	E065523 ANGEL GUADALUPERAMIREZ RAMIREZ	3.00	0.00	3.00	0.00
1123280	ALEJANDRA SILVA CERVANTES	0.00	3,000.00	3,000.00	0.00
1123281	VICTOR ERIC MARTINEZ PEREZ	0.00	3,000.00	3,000.00	0.00
1123282	AARON ADRIAN CARREÑO CANSECO	0.00	4,000.00	1,500.00	2,500.00
1123283	MAURICIO RUIZ MIGUEL	0.00	7,500.00	7,500.00	0.00
1123284	MAURICIO ARTURO VELAZQUEZ PIÑON	0.00	3,000.00	3,000.00	0.00
1123285	JORGE OCTAVIO CASAS PACHECO	0.00	7,500.00	7,500.00	0.00
1123286	FERDINANDO ROSADO DUARTE	0.00	4,500.00	4,500.00	0.00
1123287	EMIRET MARLU CARREÑO MENDEZ	0.00	39,716.25	39,716.25	0.00
1123288	ARTURO F. ANDRADE ALCAZAR	0.00	15,000.00	15,000.00	0.00
1123289	KARINA BURGOA MARTINEZ	0.00	27,702.00	27,675.00	27.00
112329	E071445 MIGUEL ANGEL SANTILLAN GUZMAN 2	-191.00	191.00	0.00	0.00
1123290	SINDICATO INDEPENDIENTE 12 DE SEPTIEMBRE	0.00	20,000.00	20,000.00	0.00
1123291	DULCE A. ORDAZ CLIMACO	0.00	4,500.00	4,500.00	0.00
1123292	NOEL PACHECO GARCIA	0.00	4,500.00	4,500.00	0.00
1123293	YESICA MARCOS PINEDA	0.00	4,500.00	4,500.00	0.00
1123294	NORMA EUGENIA MARTINEZ RAMIREZ	0.00	4,500.00	4,500.00	0.00
1123295	RAUL LOPEZ MENDOZA	0.00	6,000.00	6,000.00	0.00
1123296	FERNANDA RODRIGUEZ ALLENDE	0.00	4,500.00	4,500.00	0.00
1123297	OMAR JAIME ROJAS JARQUIN	0.00	800.00	0.00	800.00
1123298	RENE RICARDEZ LIMON	0.00	4,500.00	4,500.00	0.00
1123299	MARTIN DE JESUS DEL CASTILLO CASTILO	0.00	1,500.00	1,500.00	0.00
11233	DEUDORES DIVERSOS	1,279,155.03	98,788,181.80	85,921,242.39	14,146,094.44
11233001	3000437 BERNAL CASTILLO NICOLAS 2018	4,188.00	0.00	0.00	4,188.00
11233002	3000810 CORPORATION WHITEFAIRY SA DE CV	26,500.00	0.00	0.00	26,500.00

MUNICIPIO DE OAXACA DE JUAREZ
BALANZA DE COMPROBACION DEL PERIODO
del 1o. de enero al 31 de diciembre de 2019



PLAZA DE LA DANZA S/N,CENTRO , OAXACA

MOJ7210102H1

NUMERO DE CUE	DESCRIPCION	SALDOS INICIAL	CARGOS	ABONOS	SALDO FINAL
11233003	3000233 SECRETARIA DE FINANZAS DEL GOBI	88,318.05	0.00	83,908.57	4,409.48
11233004	1001212 GONZALEZ MARSCH DAVID VICTOR 2	3,000.00	0.00	0.00	3,000.00
11233005	3000506 RODRIGUEZ ZARATE CECILIA COLUMB	7,944.84	0.00	0.00	7,944.84
11233006	1001154 MONTERO GARNICA JOSEFINA 2013	2,376.84	0.00	0.00	2,376.84
11233007	1001592 LOPEZ JOSE HERIBERTO 2013	4,176.00	0.00	0.00	4,176.00
11233008	1000199 ELECTRICA MEXICANA DE ANTEQUERA	10,956.58	1,393.01	12,349.59	0.00
11233009	1000105 COMISION FEDERAL DE ELECTRICIDA	15,098.00	37,004.00	37,004.00	15,098.00
11233010	1001886 HERRAMIENTAS CANANEA SA DE CV 2	36.00	0.00	36.00	0.00
11233011	3000021 INST CAPACITACION DE INDUST DE	1,460.13	0.00	0.00	1,460.13
11233012	3000013 DIRECCION GENERAL DE PENSIONES	1,624.45	4,000,000.00	4,000,000.00	1,624.45
11233013	1000140 COMERCIAL DE PINTURAS Y ACABADO	453.69	0.00	453.69	0.00
11233014	1003408 SILVIA FRANCISCA HERNANDEZ QUIN	15,138.00	0.00	0.00	15,138.00
11233015	3000025 MUNICIPIO DE OAXACA DE JUAREZ 2	931.38	0.00	500.00	431.38
11233016	1001825 SICOSU SA DE CV 2018	32,280.00	0.00	0.00	32,280.00
11233017	3000272 BANCO MERCANTIL DEL NORTE SA 20	1,109.04	0.00	0.00	1,109.04
11233018	1001227 CANSECO HERNANDEZ CONSTANTINO 2	82,153.81	0.00	0.00	82,153.81
11233019	1001410 EDIFICACION Y REMODELACION 2018	331,792.51	0.00	0.00	331,792.51
11233020	1001576 CONSTRUCCION CESD SA DE CV 201	75,620.63	0.00	0.00	75,620.63
11233021	1003291 OBRA PESADA Y MANTENIMIENTO 201	493,716.12	0.00	0.00	493,716.12
11233022	1002260 GRUPO CONSTRUCTOR INTEGRAL 2018	80,280.96	0.00	0.00	80,280.96
11233024	BERENICE YOLANDA PEREZ CORTES	0.00	1,268.00	1,268.00	0.00
11233025	C.F.E. ALUMBRADO PÚBLICO	0.00	40,009,337.52	39,417,043.88	592,293.64
11233027	BANORTE,S.A. CTA. 1032832089	0.00	16,001,453.68	15,912,311.68	89,142.00
11233028	BANORTE,S.A. CTA.0364658590	0.00	5,589,290.00	5,589,290.00	0.00
11233029	BBVA BANCOMER CTA.0112641860	0.00	20,228,801.00	20,228,801.00	0.00
11233030	MONSERRAT ESCARRAGA ALONSO	0.00	396,701.49	395,674.78	1,026.71

MUNICIPIO DE OAXACA DE JUAREZ
BALANZA DE COMPROBACION DEL PERIODO
del 1o. de enero al 31 de diciembre de 2019



PLAZA DE LA DANZA S/N,CENTRO , OAXACA

MOJ7210102H1

NUMERO DE CUE	DESCRIPCION	SALDOS INICIAL	CARGOS	ABONOS	SALDO FINAL
11233031	PACHECO GARCÍA SILVIA ALEJANDRA	0.00	70,777.00	20,582.00	50,195.00
11233032	BANORTE,S.A. CTA,1037877665	0.00	204,175.00	204,175.00	0.00
11233033	JOSE LUIS PIÑON GONZALEZ	0.00	20,373.54	18,706.20	1,667.34
11233034	NICOLAS RAFAEL MELO HERNANDEZ	0.00	493.56	0.00	493.56
11233035	TERESA MARGARITA VALENCIA AGUILAR	0.00	406.00	406.00	0.00
11233036	EXPEDIENTE DCM/SRSP/DQDySP/023/2019	0.00	12,227,976.00	0.00	12,227,976.00
11234	PRESTAMOS A LA VIVIENDA	0.00	4,135,458.38	4,113,583.18	21,875.20
112341	PRESTAMOS A LA VIVIENDA	0.00	4,135,458.38	4,113,583.18	21,875.20
1125	DEUDORES POR ANTICIPOS DE LA TESORERÍA A	17,918.58	814,975.20	656,508.20	176,385.58
11251	DEUDORES POR FONDOS ROTATORIOS	17,918.58	294,025.20	204,024.20	107,919.58
112510	GERARDO MEDINA CANO	0.00	40,000.00	40,000.00	0.00
112511	E071351 JARQUIN FERNANDEZ MAX OCTAVIO	5,575.74	0.00	0.00	5,575.74
1125110	DIODORO CONSTANTINO RAMIREZ ARAGON	0.00	2,000.00	2,000.00	0.00
1125111	ANGEL VASQUEZ FLORES	0.00	2,000.00	0.00	2,000.00
1125112	GLORIA GUADALUPE MARTINEZ LOPEZ	0.00	12,000.00	12,000.00	0.00
1125113	JOSE MARIA VILLALOBOS RODRIGUEZ	0.00	2,000.00	2,000.00	0.00
1125114	CARLOS MORENO GOMEZ	0.00	2,000.00	0.00	2,000.00
1125115	JUAN ANTONIO ENRIQUEZ MOJICA	0.00	2,000.00	0.00	2,000.00
1125116	JOVITA MARTINEZ GONZALEZ	0.00	13,599.20	13,599.20	0.00
1125117	CATALINO HUGO LOPEZ HERNANDEZ	0.00	2,000.00	2,000.00	0.00
1125118	JOSUE MONTERREY VELASCO	0.00	2,150.00	2,150.00	0.00
1125119	IVAN D JESUS RUIZ VARGAS	0.00	2,000.00	2,000.00	0.00
112512	E065631 MARIA VERONICA ESPERANZA	12,343.84	0.00	0.00	12,343.84
1125120	HELDER PALACIOS GARCIA	0.00	2,000.00	2,000.00	0.00
1125121	HUMBERTO RAFAEL BENITEZ CONTRERAS	0.00	22,000.00	22,000.00	0.00
1125122	NOEMI ALAVEZ AQUINO	0.00	2,000.00	0.00	2,000.00
1125123	JASSIBE PALACIOS CORONA	0.00	5,000.00	5,000.00	0.00

MUNICIPIO DE OAXACA DE JUAREZ

BALANZA DE COMPROBACION DEL PERIODO

del 1o. de enero al 31 de diciembre de 2019



PLAZA DE LA DANZA S/N,CENTRO , OAXACA

MOJ7210102H1

NUMERO DE CUE	DESCRIPCION	SALDOS INICIAL	CARGOS	ABONOS	SALDO FINAL
1125124	AQUILEO SANCHEZ CASTELLANOS	0.00	2,000.00	2,000.00	0.00
1125125	ALICIA BUENO VELASCO	0.00	20,000.00	0.00	20,000.00
1125127	EVELYN SALLY MARTINEZ RASGADO	0.00	2,000.00	2,000.00	0.00
1125128	FRDA YOLANDA LYLE GARCIA	0.00	2,000.00	2,000.00	0.00
1125129	MARIO RODOLFO GARCIA RUIZ	0.00	20,000.00	0.00	20,000.00
112513	E071343 MIGUEL LEYVA NAVARRO	-1.00	1.00	0.00	0.00
1125130	MARYSOL BUSTAMANTE PEREZ	0.00	2,000.00	2,000.00	0.00
1125131	HELIODORO MARTIN SANCHEZ GARCIA	0.00	2,500.00	0.00	2,500.00
1125132	PEDRO ENRIQUE GATICA RAMIREZ	0.00	20,000.00	20,000.00	0.00
1125133	ORTIZ HERBERT MANUEL ALEJANDRO	0.00	20,000.00	20,000.00	0.00
1125134	JIMENEZ BOLAÑOS MARCO ANTONIO	0.00	2,000.00	2,000.00	0.00
1125135	CABRERA DAVILA SAUL JUAN	0.00	2,000.00	2,000.00	0.00
1125136	MAURILIO BARRAGAN ROJAS	0.00	2,000.00	0.00	2,000.00
1125137	ERIC TIBURCIO ZARATE	0.00	2,000.00	2,000.00	0.00
1125138	ROBERT GORDON MOWERS MONTAÑEZ	0.00	2,000.00	2,000.00	0.00
1125139	FERDINANDO ROSADO DUARTE	0.00	2,000.00	2,000.00	0.00
112514	SILVIA ALEJANDRA PACHECO GARCIA	0.00	57,600.00	21,600.00	36,000.00
1125140	MIRIAM DE LOS ANGELES VASQUEZ RUIZ	0.00	20,000.00	20,000.00	0.00
112515	ITZEL GUADALUPE GUZMAN GUZMAN	0.00	675.00	675.00	0.00
112516	MARTIN MARIO MENDEZ RUIZ	0.00	27,000.00	27,000.00	0.00
112517	JOVITA MARTINEZ GONZALEZ	0.00	5,000.00	5,000.00	0.00
112518	JESUS MANUEL RIVERA GOPAR	0.00	1,500.00	0.00	1,500.00
112519	ANA CECILIA RUIZ ACEVES	0.00	7,000.00	7,000.00	0.00
11255	GLORIA GUADALUPE MARTINEZ LOPEZ	0.00	68,742.00	68,742.00	0.00
11256	LUIS MIGUEL GUILLLEN ALBORES	0.00	55,000.00	40,000.00	15,000.00
11257	JOSÉ MARÍA MACÍAS MARTÍNEZ	0.00	68,742.00	68,742.00	0.00
11258	PABLO EFREN TOLEDO FELIX	0.00	53,466.00	0.00	53,466.00
11259	REBECA MORALES GARCIA	0.00	235,000.00	235,000.00	0.00

MUNICIPIO DE OAXACA DE JUAREZ

BALANZA DE COMPROBACION DEL PERIODO

del 1o. de enero al 31 de diciembre de 2019



PLAZA DE LA DANZA S/N,CENTRO , OAXACA

MOJ7210102H1

NUMERO DE CUE	DESCRIPCION	SALDOS INICIAL	CARGOS	ABONOS	SALDO FINAL
1129	OTROS DERECHOS A RECIBIR EFECTIVO O EQUI	16,497.99	294,450.47	225,680.00	85,268.46
11292	AVALES POR RECUPERAR A CP (SUBSIDIO PARA	16,497.99	294,450.47	225,680.00	85,268.46
112921	EJERCICIO 2015	-70.77	70.77	0.00	0.00
112922	EJERCICIO 2016	111.93	0.00	0.00	111.93
112923	EJERCICIO 2017	16,456.83	0.00	0.00	16,456.83
112925	EJERCICIO 2019	0.00	294,379.70	225,680.00	68,699.70
113	DERECHOS A RECIBIR BIENES O SERVICIOS	20,273,915.43	73,114,260.83	43,933,648.66	49,454,527.60
1131	ANTICIPO A PROVEEDORES POR ADQUISICIÓN D	88,135.99	25,267,368.29	22,880,647.39	2,474,856.89
1131001	JORGE ARMANDO PEREZ GUTIERREZ	0.00	114,797.00	114,797.00	0.00
1131005	JESUS PEDRO RUIZ ANGELES	0.00	2,888,980.00	2,888,980.00	0.00
1131006	PRODUCTOS ALIMENTICIOS CIENTOS POR CIENTO S	0.00	675,000.00	0.00	675,000.00
1131007	DIAMOND VILLAGE BANQUETES Y ORGANIZACIÓN	0.00	541,340.00	541,340.00	0.00
1131008	CORPORATIVO INTEGRAL DE FORTALECIMIENTO	0.00	262,828.60	262,828.60	0.00
1131009	SERVICIOS ESPECIALIZADOS ZAPIEN S.A. DE	0.00	611,840.72	611,840.72	0.00
1131015	INTERNACIONAL DE TRASLADOS SA DE CV	0.00	9,324,533.69	7,612,812.79	1,711,720.90
1131016	PAPELERIA COMPUTO Y OFICINA EL KIOSKO SA	0.00	626,348.96	626,348.96	0.00
1131017	ORGANIZADORA DE EVENTOS TOP STYLE, S.A D	0.00	803,307.92	803,307.92	0.00
1131018	SUPER ABARROTES Y AGREGADOS STORE, S.A.	0.00	464,116.00	464,116.00	0.00
1131019	CONSULTORIA Y ASESORIA INTEGRAL DE EMPRE	0.00	2,133,320.90	2,133,320.90	0.00
1131020	SERVICIOS PROFESIONALES CJ SUAREZ SA DE	0.00	1,718,940.24	1,718,940.24	0.00
1131021	LUANDA CONSTRUCCIONES S.A. DE C.V.	0.00	96,198.80	96,198.80	0.00
1131022	ANTIPLANO CAECAPITAL S.A. DE C.V.	0.00	548,861.60	548,861.60	0.00
1131023	PRESTADORA DE SERVICIOS SELDA S.A. DE C.	0.00	375,774.00	375,774.00	0.00
1131024	GESTORIA INTEGRAL Y CONSULTORIA LASCAREZ	0.00	2,121,782.00	2,121,782.00	0.00
1131025	DISTRIBUIDORA DE UNIFORMES YOLOMECATL, S	0.00	28,000.00	28,000.00	0.00

MUNICIPIO DE OAXACA DE JUAREZ

BALANZA DE COMPROBACION DEL PERIODO

del 1o. de enero al 31 de diciembre de 2019



PLAZA DE LA DANZA S/N,CENTRO , OAXACA

MOJ7210102H1

NUMERO DE CUE	DESCRIPCION	SALDOS INICIAL	CARGOS	ABONOS	SALDO FINAL
1131026	FERRETERA DEL SURESTE VALTIERRA S.A. DE	0.00	161,124.00	161,124.00	0.00
1131027	GRUPO FERRETERO Y MATERIAL PARA LA CONST	0.00	87,000.00	87,000.00	0.00
1131028	MATERIALES PARA CONSTRUCCION HERPAL SA D	0.00	92,800.00	92,800.00	0.00
1131029	EVENTOS SOCIALES Y GASTRONOMICOS DE LA P	0.00	46,400.00	46,400.00	0.00
1131030	LOGITECH SERVICIOS PUBLICITARIOS Y PAPEL	0.00	78,000.00	78,000.00	0.00
1131031	PRODUCTOS Y SERVICIOS DE LIMPIEZA ECO-CL	0.00	270,560.00	270,560.00	0.00
1131032	LIDXI MATERIALES S.A. DE C.V.	0.00	85,000.00	85,000.00	0.00
1131033	RAPE AUTOMOTRIZ Y REFACCIONES S. A. DE C	0.00	45,240.00	45,240.00	0.00
1131034	YATZIL DISTRIBUIDORA SA DE CV	0.00	69,600.00	69,600.00	0.00
1131035	QUIOTEPEC CONSTRUCTORA, S.A. DE C.V.	0.00	99,760.00	99,760.00	0.00
1131036	OBRAS Y ELECTRIFICACIONES OBEL S.A. DE C	0.00	88,136.80	88,136.80	0.00
1131037	SERVICIOS DE CONSTRUCCION Y ANALISIS MOR	0.00	80,968.00	80,968.00	0.00
1131038	ABIEZER ISAI HERNANDEZ RAYMUNDO	0.00	24,583.00	24,583.00	0.00
1131040	DISTRIBUIDORA COMERCIAL DE PRODUCTOS MOD	0.00	30,646.52	30,646.52	0.00
1131041	SUPER COMERCIOS Y DEPORTES S.A. DE C.V.	0.00	94,050.00	94,050.00	0.00
1131043	TORRES BATIZ PACIFICO SA DE CV 2018	0.00	0.50	0.50	0.00
11311	1.1.3.1.1FENAMM CONSULTORIA S.C. 2018	13,920.00	0.00	0.00	13,920.00
113111	CONSULT Y ASES INTEG DE EMP OAXAQ CAIEO	0.00	453,991.04	453,991.04	0.00
11312	1.1.3.1.2SECRETARIA DE LA DEFENSA NACION	74,215.99	0.00	0.00	74,215.99
11313	MARTHA ELBA VILA CUETO	0.00	32,000.00	32,000.00	0.00
11314	ELENA GABRIELA AVENDAÑO CHAN	0.00	81,896.00	81,896.00	0.00
11315	ALTAGRACIA FLORIDA GARCIA LOPEZ	0.00	9,642.00	9,642.00	0.00
1134	ANTICIPO A CONTRATISTAS (OBRAS) A CORTO	20,185,779.44	47,846,892.54	21,053,001.27	46,979,670.71
11341	ANTICIPO A CONTRATISTAS POR OBRA PUBLICA	20,185,779.44	47,846,892.54	21,053,001.27	46,979,670.71
11341001	AJORCA INTERIORES Y EXTERIORES SA DE CV	331,753.85	0.00	175,763.65	155,990.20

MUNICIPIO DE OAXACA DE JUAREZ
BALANZA DE COMPROBACION DEL PERIODO
del 1o. de enero al 31 de diciembre de 2019



PLAZA DE LA DANZA S/N,CENTRO , OAXACA

MOJ7210102H1

NUMERO DE CUE	DESCRIPCION	SALDOS INICIAL	CARGOS	ABONOS	SALDO FINAL
11341002	ARQUINISTAS SSA DE CV FONREGION/0238/12	299,563.88	0.00	0.00	299,563.88
11341003	CARLOS OSORIO MORENO FFI/3195-N/2016	12,598,650.00	0.00	0.00	12,598,650.00
11341004	CASTOR MODELOS TECNICOS Y EJECUCION DE O	370,846.24	0.00	0.00	370,846.24
11341005	CONSTRUCCIONES CESD SA DE CV FIII/054/18	75,620.63	0.00	0.00	75,620.63
11341006	EDIFICACION Y MANTENIMIENTO Y TRANSPORTE	63.00	0.00	63.00	0.00
11341007	ESTRUCTURAS INTEGRALES EN CONSTRUCCION D	584,902.47	0.00	0.00	584,902.47
11341008	GRUPO CONSTRUCTOR INTEGRALAMATENGO SA DE	80,280.94	0.00	0.00	80,280.94
11341009	INDUSTRIAL JERSO SA DE CV FIII/117-127/1	333,759.98	0.00	0.00	333,759.98
11341010	NIKITO EDIFICACIÓN Y REMODELACIÓN FIII/0	331,792.51	0.00	0.00	331,792.51
11341011	OBRA PESADA Y MANTENIMIENTO ACASIO SA DE	493,716.12	0.00	0.00	493,716.12
11341012	PARBEL PRODUCTOS INNOVADORES SA DE CV FF	6,000,000.00	0.00	0.00	6,000,000.00
11341013	RECLASIFICACIONES	-1,315,170.18	0.00	0.00	-1,315,170.18
11341014	REMODELACIONES Y MANTTOS. ARQ. SANTTI, S	0.00	1,752,610.10	990,524.08	762,086.02
11341015	MIRRCO EDIFICACIONES, S.A. DE C.V.	0.00	486,055.93	205,168.11	280,887.82
11341016	DISEÑO PROYECTO Y CONST."BOLTRI" S.A. DE	0.00	1,894,275.09	1,591,154.73	303,120.36
11341017	EDIFIC. MANTTO. Y TRANP. P/CONST.ECOPROJ	0.00	4,534,891.40	2,467,757.91	2,067,133.49
11341018	TALLER INT.DE ARQ.DISEÑO Y CONST. TIADC,	0.00	845,673.31	334,997.08	510,676.23
11341019	VELZMARQ EDIFICACIONES SUSTENTABLES, S.A	0.00	333,237.93	0.00	333,237.93
11341020	CONST.E INMOBILIARIA HABITAT DEL VALLE S	0.00	21,723.44	21,723.44	0.00
11341021	CONSTRUCTORA Y ARREND.DE LA CUENCA S.A.	0.00	511,870.38	306,043.39	205,826.99
11341022	INGENIERIA Y EDIF. DE LOS TUXTLAS S.A.	0.00	934,578.76	372,122.80	562,455.96
11341023	EDIFICACIONES ALCANTARA DEL SURESTE S.A.	0.00	1,700,816.54	894,548.83	806,267.71
11341024	SERVICIO TOTAL S.A. DE C.V.	0.00	215,451.68	215,451.68	0.00
11341025	DESARROLLADORA Y CONST. SANCTARA S.A. DE	0.00	2,097,249.59	2,097,249.59	0.00
11341026	DISEÑO Y EJECUCION DE OBRA CIVIL ARE S.A	0.00	886,345.89	220,908.46	665,437.43

MUNICIPIO DE OAXACA DE JUAREZ
BALANZA DE COMPROBACION DEL PERIODO
del 1o. de enero al 31 de diciembre de 2019



PLAZA DE LA DANZA S/N,CENTRO , OAXACA

MOJ7210102H1

NUMERO DE CUE	DESCRIPCION	SALDOS INICIAL	CARGOS	ABONOS	SALDO FINAL
11341027	IDICATSA ING. DISEÑO CONST.Y ASESORIA TE	0.00	664,160.48	151,228.84	512,931.64
11341028	MILYAN CONSTRUCCIONES DEL SUR S.A. DE C.	0.00	582,318.05	127,966.13	454,351.92
11341029	CONSTRUCTORA GALGUERA S.A. DE C.V.	0.00	319,701.01	319,701.01	0.00
11341030	CONSTRUTEKS S.A. DE C.V.	0.00	1,067,496.58	554,986.71	512,509.87
11341031	ING. APLICADA Y DESARROLLOS CAVARU S.A.	0.00	487,200.00	487,200.00	0.00
11341032	FRAGASA CONSTRUCCIONES S.A.DE C.V.	0.00	1,970,474.58	591,561.43	1,378,913.15
11341033	CUBSO CONSTRUCCIONES S.A. DE C.V.	0.00	1,218,332.56	1,218,332.56	0.00
11341034	CONSTRUCCIONES Y CAMINOS OLIMPICA S.A. D	0.00	629,040.37	629,040.37	0.00
11341035	CARSRER CO S.A. DE C.V.	0.00	105,170.84	0.00	105,170.84
11341036	DIAFOR MATERIALES P/CONSTRUCCION S.A. DE	0.00	284,812.72	284,812.72	0.00
11341037	ASFALTO Y PAVIMENTOS YAGUL S.A. DE C.V.	0.00	748,089.54	321,266.98	426,822.56
11341038	CONSTRUCCIONES AMBIENTALES H.C. S.A. DE	0.00	191,551.54	191,551.54	0.00
11341039	CONCIV, S.A. DE C.V.	0.00	435,750.62	266,920.75	168,829.87
11341040	CONSTRUCTORA Y URB. CHARGER S.A. DE C.V.	0.00	1,876,676.07	1,664,594.03	212,082.04
11341041	EDUARDO MIRANDA SABINO	0.00	317,084.87	53,956.36	263,128.51
11341042	APAG CONSTRUCCIONES S.A. DE C.V.	0.00	453,377.88	0.00	453,377.88
11341043	CONSTRUCCIONES E INMOBILIARIA JEALTRA S.	0.00	557,773.56	264,139.85	293,633.71
11341044	GRUPO CONST. ALTOFONTE S.A. DE C.V.	0.00	1,259,100.56	979,405.61	279,694.95
11341045	GRUPO CONSTRUCTOR BLANU S.A. DE C.V.	0.00	2,342,720.60	0.00	2,342,720.60
11341046	JOSE MANUEL FLORES ORTEGA	0.00	490,593.88	34,164.26	456,429.62
11341047	JELU CONSTRUCCIONES S.A. DE C.V.	0.00	1,765,039.41	1,236,029.63	529,009.78
11341048	CONAISA S.A. DE C.V.	0.00	1,183,665.46	0.00	1,183,665.46
11341049	CONSTRUCTORA INCOSUR S.A. DE C.V.	0.00	1,537,502.94	0.00	1,537,502.94
11341050	CRUSANT CONSTRUCTORA S.A. DE C.V.	0.00	445,165.61	66,261.77	378,903.84
11341051	SERVICIOS INGTECGRAL ASLOR S.A. DE C.V.	0.00	589,725.97	336,330.06	253,395.91
11341052	CONSTRUCTORA E ING. DE PUEBLA S.A. DE C.	0.00	2,216,305.90	0.00	2,216,305.90

MUNICIPIO DE OAXACA DE JUAREZ

BALANZA DE COMPROBACION DEL PERIODO

del 1o. de enero al 31 de diciembre de 2019



PLAZA DE LA DANZA S/N,CENTRO , OAXACA

MOJ7210102H1

NUMERO DE CUE	DESCRIPCION	SALDOS INICIAL	CARGOS	ABONOS	SALDO FINAL
11341053	PROY. EN INFRAEST.VIAL,HIDRAULICA Y ESTR	0.00	950,415.58	760,285.91	190,129.67
11341054	CONST.Y PROY.ELECTRICOS SALAMANCA S.A.	0.00	619,788.00	619,788.00	0.00
11341055	CONSTRUCTORA ISLA ROJA, S.A. DE C.V.	0.00	206,794.52	0.00	206,794.52
11341057	LUXIMO CONSTRUCCIONES S.A. DE C.V.	0.00	1,080,417.53	0.00	1,080,417.53
11341058	RASOSA CONSTRUCTORA S.A. DE C.V.	0.00	995,237.00	0.00	995,237.00
11341059	GRUPO INDUSTRIAL LAYU S.A. DE C.V.	0.00	1,211,767.43	0.00	1,211,767.43
11341060	ROBLES Y GOPAR CONSTRUCTORES S.A. DE C.V	0.00	1,000,479.28	0.00	1,000,479.28
11341061	MONFAMEL S.A. DE C.V.	0.00	515,337.02	0.00	515,337.02
11341062	TALLER DE ARQ. PROMEX S.A. DE C.V.	0.00	578,197.91	0.00	578,197.91
11341063	CONST.IND.MONTAJES EING.METALUX,S.A. DE	0.00	235,648.13	0.00	235,648.13
11341065	LA MAGIA DE MAR CO S.A. DE C.V.	0.00	499,198.50	0.00	499,198.50
119	OTROS ACTIVOS CIRCULANTES	152,524.14	0.00	0.00	152,524.14
1191	VALORES EN GARANTÍA	152,524.14	0.00	0.00	152,524.14
11912	OTROS VALORES EN GARANTÍA	152,524.14	0.00	0.00	152,524.14
119121	ALMEIDA ROMERO MARIA DEL CARMEN 2012	30,000.00	0.00	0.00	30,000.00
119122	MICAELA GUZMAN JIMENEZ 2012	20,000.00	0.00	0.00	20,000.00
119123	MENDEZ ORTEGA FERNANDO ENRIQUE 2012	4,000.00	0.00	0.00	4,000.00
119124	COMISION FEDERAL DE ELECTRICIDAD 2011-20	53,273.00	0.00	0.00	53,273.00
119125	CFE SUMINISTRADOR DE SERVICIOS BASICOS 2	45,251.14	0.00	0.00	45,251.14
122	DERECHOS A RECIBIR EFECTO EQUIVALENTES	0.00	4,062,712.01	219,336.17	3,843,375.84
1222	DEUDORES DIVERSOS A LARGO PLAZO	0.00	4,062,712.01	219,336.17	3,843,375.84
12221	DEUDORES MOROSOS A LP	0.00	4,062,712.01	219,336.17	3,843,375.84
1222101	DAVID ERASTO PRIETO FLORES	0.00	4,062,712.01	219,336.17	3,843,375.84
123	BIENES INMUEBLES, INFRAESTRUCTURA Y CONS	311,188,432.15	103,458,081.27	12,926,583.09	401,719,930.33

MUNICIPIO DE OAXACA DE JUAREZ

BALANZA DE COMPROBACION DEL PERIODO

del 1o. de enero al 31 de diciembre de 2019



PLAZA DE LA DANZA S/N,CENTRO , OAXACA

MOJ7210102H1

NUMERO DE CUE	DESCRIPCION	SALDOS INICIAL	CARGOS	ABONOS	SALDO FINAL
1231	TERRENOS	91,003,277.81	0.00	0.00	91,003,277.81
1233	EDIFICIOS NO RESIDENCIALES	18,188,945.45	0.00	0.00	18,188,945.45
1235	CONSTRUCCIONES EN PROCESO EN BIENES DE D	133,554,087.81	103,140,477.54	12,926,583.09	223,767,982.26
12351	EDIFICACIÓN HABITACIONAL EN PROCESO	1,920,000.00	0.00	0.00	1,920,000.00
12352	EDIFICACIÓN NO HABITACIONAL EN PROCESO	18,919,137.20	21,416,186.42	3,080,978.48	37,254,345.14
12353	CONSTRUCCIÓN DE OBRAS PARA EL ABASTECIMI	17,728,955.92	1,293,638.16	2,185,110.77	16,837,483.31
123531	AGUA POTABLE	17,439,495.08	0.00	891,472.61	16,548,022.47
123532	RED DE ELECTRICIDAD	289,460.84	1,293,638.16	1,293,638.16	289,460.84
12354	DIVISIÓN DE TERRENOS Y CONSTRUCCIÓN DE O	91,112,127.25	67,646,091.93	2,871,208.49	155,887,010.69
123541	DIVISION DE TERRENOS Y CONSTRUCCIONES DE	88,281,026.94	67,646,091.93	2,871,208.49	153,055,910.38
123542	URBANIZACION MUNICIPAL	851,255.83	0.00	0.00	851,255.83
123543	INFRAESTRUCTURA BASICA DEPORTIVA	1,979,844.48	0.00	0.00	1,979,844.48
12355	CONSTRUCCIÓN DE VÍAS DE COMUNICACIÓN EN	0.00	11,621,085.08	3,625,809.40	7,995,275.68
12357	INSTALACIONES Y EQUIPAMIENTO EN CONSTRUC	485,094.89	0.00	0.00	485,094.89
123571	DRENAJE Y LETRINAS	485,094.89	0.00	0.00	485,094.89
12359	TRABAJOS DE ACABADOS EN EDIFICACIONES Y	3,388,772.55	1,163,475.95	1,163,475.95	3,388,772.55
1236	CONSTRUCCIONES EN PROCESO EN BIENES PROPI	27,701,421.08	317,603.73	0.00	28,019,024.81
12361	EDIFICACIÓN HABITACIONAL EN PROCESO	949,709.00	0.00	0.00	949,709.00
12362	EDIFICACIÓN NO HABITACIONAL EN PROCESO	22,865,530.56	317,603.73	0.00	23,183,134.29
12367	INSTALACIONES Y EQUIPAMIENTO EN CONSTRUC	3,886,181.52	0.00	0.00	3,886,181.52
1239	OTROS BIENES INMUEBLES	40,740,700.00	0.00	0.00	40,740,700.00
124	BIENES MUEBLES	115,213,264.96	29,636,064.27	18,198.32	144,831,130.91
1241	MOBILIARIO Y EQUIPO DE ADMINISTRACIÓN	17,468,967.79	1,042,541.23	4,036.80	18,507,472.22
12411	MUEBLES DE OFICINA Y ESTANTERÍA	5,216,200.60	54,340.81	0.00	5,270,541.41
12412	MUEBLES,EXCEPTO DE OFICINA Y ESTANTERÍA	584,281.72	11,588.07	0.00	595,869.79
12413	EQUIPO DE COMPUTO Y DE TECNOLOGÍAS DE LA	10,220,563.85	944,252.76	4,036.80	11,160,779.81

MUNICIPIO DE OAXACA DE JUAREZ

BALANZA DE COMPROBACION DEL PERIODO

del 1o. de enero al 31 de diciembre de 2019



PLAZA DE LA DANZA S/N,CENTRO , OAXACA

MOJ7210102H1

NUMERO DE CUE	DESCRIPCION	SALDOS INICIAL	CARGOS	ABONOS	SALDO FINAL
12419	OTRO MOBILIARIO Y EQUIPOS DE ADMINISTRAC	1,447,921.62	32,359.59	0.00	1,480,281.21
1242	MOBILIARIO Y EQUIPO EDUCACIONAL Y RECREA	6,980,819.56	143,641.44	0.00	7,124,461.00
12421	EQUIPOS Y APARATOS AUDIOVISUALES	604,209.43	25,392.05	0.00	629,601.48
12422	APARATOS DEPORTIVOS	523,250.02	0.00	0.00	523,250.02
12423	CÁMARAS FOTOGRAFICAS Y DE VIDEO	4,191,727.63	118,249.39	0.00	4,309,977.02
12429	OTRO MOBILIARIO Y EQUIPOS EDUCACIONAL Y	1,661,632.48	0.00	0.00	1,661,632.48
1243	EQUIPO E INSTRUMENTAL MÉDICO Y DE LA LAB	83,800.85	0.00	0.00	83,800.85
12431	EQUIPO MÉDICO Y DE LABORATORIO	53,639.41	0.00	0.00	53,639.41
12432	INSTRUMENTAL MEDICO Y DE LABORATORIO	30,161.44	0.00	0.00	30,161.44
1244	EQUIPO DE TRASPORTE	73,743,467.74	25,647,319.22	0.04	99,390,786.92
12441	AUTOMOVILES Y CAMIONES	60,445,910.51	11,111,965.90	0.04	71,557,876.37
12442	CARROCERÍA Y REMOLQUES	1,789,153.67	0.00	0.00	1,789,153.67
12449	OTROS EQUIPOS DE TRANSPORTE	11,508,403.56	14,535,353.32	0.00	26,043,756.88
1245	EQUIPO DE DEFENSA Y SEGURIDAD	6,060,358.40	0.00	0.00	6,060,358.40
1246	MAQUINARIA, OTROS EQUIPOS Y HERRAMIENTAS	10,392,079.42	2,802,562.38	14,161.48	13,180,480.32
12463	MAQUINARIA Y EQUIPO DE CONSTRUCCIÓN	5,336.00	0.00	0.00	5,336.00
12464	SISTEMAS DE AIRE ACONDICIONADO, CALEFACC	402,474.75	179,161.49	0.00	581,636.24
12465	EQUIPO DE COMUNICACIÓN Y TELECOMUNICACIÓ	5,889,965.49	534,319.20	0.00	6,424,284.69
12466	EQUIPOS DE GENERACIÓN ELÉCTRICA, APARATO	256,266.43	0.00	0.00	256,266.43
12467	HERRAMIENTAS Y MÁQUINAS-HERRAMIENTA	1,060,411.45	157,232.67	14,161.48	1,203,482.64
12469	OTROS EQUIPOS	2,777,625.30	1,931,849.02	0.00	4,709,474.32
1247	COLECCIONES, OBRAS DE ARTE Y OBJETOS VALI	483,771.20	0.00	0.00	483,771.20
12471	BIENES ARTISTICOS, CULTURALES Y CIENTIFI	483,771.20	0.00	0.00	483,771.20
125	ACTIVOS INTANGIBLES	3,636,657.53	12,180,000.00	0.00	15,816,657.53
1251	SOFTWARE	2,007,350.51	0.00	0.00	2,007,350.51
1254	LICENCIAS	1,629,307.02	12,180,000.00	0.00	13,809,307.02

MUNICIPIO DE OAXACA DE JUAREZ
BALANZA DE COMPROBACION DEL PERIODO
del 1o. de enero al 31 de diciembre de 2019



PLAZA DE LA DANZA S/N,CENTRO , OAXACA

MOJ7210102H1

NUMERO DE CUE	DESCRIPCION	SALDOS INICIAL	CARGOS	ABONOS	SALDO FINAL
12541	LICENCIAS INFORMATICAS E INTELECTUALES	1,629,307.02	12,180,000.00	0.00	13,809,307.02
126	DEPRECIACIONES, DETERIODO Y AMORTIZACION	-94,188,810.58	804,383.03	17,066,527.47	-110,450,955.02
1261	DEPRECIACION ACUMULADA DE BIENES INMUEBL	-5,370,057.39	0.00	606,298.20	-5,976,355.59
12612	DEPRECIACION ACUMULADA DE EDIFICIOS NO R	-3,566,914.26	0.00	606,298.20	-4,173,212.46
12619	DEPRECIACIÓN ACUMULADA DE OTROS BIENES INMU	-1,803,143.13	0.00	0.00	-1,803,143.13
1263	DEPRECIACIÓN ACUMULADA MUEBLES	-87,664,205.76	0.00	13,520,049.84	-101,184,255.60
12631	DEPRECIACION ACUMULADA DE MOBILIARIO Y E	-4,713,777.17	0.00	1,509,929.40	-6,223,706.57
12632	DEPRECIACION ACUMULADA DE MOBILIARIO Y E	-6,486,190.17	0.00	583,388.16	-7,069,578.33
12633	DEPRECIACIÓN ACUMULADA DE EQUIPO E INSTR	-65,442.44	0.00	8,623.08	-74,065.52
12634	DEPRECIACIÓN ACUMULADA DE EQUIPO DE TRAS	-56,764,262.85	0.00	10,247,824.68	-67,012,087.53
12635	DEPRECIACIÓN ACUMULADA DE EQUIPO DE DEFE	-4,273,835.70	0.00	569,519.28	-4,843,354.98
12636	DEPRECIACIÓN ACUMULADA DE MAQUINARIA, OT	-4,855,237.34	0.00	600,765.24	-5,456,002.58
12637	DEPRECIACION ACUMULADA DE EQUIPO DE COMP	-8,345,896.06	0.00	0.00	-8,345,896.06
12638	DEPRECIACION ACUMULADA DE OTROS EQUIPOS	-2,062,048.48	0.00	0.00	-2,062,048.48
12639	DEPRECIACION ACUMULADO DE EQUIPOS ARTIST	-97,515.55	0.00	0.00	-97,515.55
1265	AMORTIZACIÓN ACUMULADA DE ACTIVOS INTANG	-1,154,547.43	804,383.03	2,940,179.43	-3,290,343.83
12651	AMORTIZACIÓN ACUMULADAS DE SOFTWARE	-350,164.40	0.00	365,185.32	-715,349.72
12652	AMORTIZACIÓN ACUMULADAS DE PATENTES,MARC	-804,383.03	804,383.03	0.00	0.00
12654	AMORTIZACIÓN ACUMULADAS DE LICENCIAS	0.00	0.00	2,574,994.11	-2,574,994.11
211	CUENTAS POR PAGAR A CORTO PLAZO	-49,322,833.37	1,463,555,678.38	1,504,344,823.83	-90,111,978.82
2111	SERVICIOS PERSONALES POR PAGAR A CORTO P	-1,122,272.86	746,449,308.83	748,088,816.90	-2,761,780.93
21111	REMUNERACIÓN POR PAGAR AL PERSONAL DE CA	-1,122,272.86	741,469,114.26	742,650,203.57	-2,303,362.17
21111001	SUELDOS POR PAGAR 2012	-166,481.62	166,481.62	0.00	0.00
21111002	CRUZ GARCIA ERIKA YANET 2013	187.00	0.00	187.00	0.00

MUNICIPIO DE OAXACA DE JUAREZ
BALANZA DE COMPROBACION DEL PERIODO
del 1o. de enero al 31 de diciembre de 2019



PLAZA DE LA DANZA S/N,CENTRO , OAXACA

MOJ7210102H1

NUMERO DE CUE	DESCRIPCION	SALDOS INICIAL	CARGOS	ABONOS	SALDO FINAL
21111003	DELGADO RAMOS MARICELA 2013	416.85	0.00	416.85	0.00
21111004	MARTINEZ MATIAS BRENDA ELIZABETH 2013	576.80	0.00	576.80	0.00
21111005	RAMOS SERNAS VICTOR JUAN 2013	328.20	0.00	328.20	0.00
21111006	ROJAS JUAREZ GUSTAVO 2013	3,921.50	0.00	3,921.50	0.00
21111007	NOMINAS POR PAGAR 2014	-318.35	318.35	0.00	0.00
21111008	NOMINAS POR PAGAR 2016	-5,405.06	5,405.06	0.00	0.00
21111009	NOMINAS POR PAGAR 2017	-193,903.22	193,903.22	0.00	0.00
21111010	REYES LEON CRISTOBAL 12.2018	-417.81	417.81	0.00	0.00
21111011	ROSALES RODRIUEZ CECILIA11.2018	-271.75	271.75	0.00	0.00
21111012	SECILIA FRANCO JIMENE12.2018	-2,001.84	2,001.84	0.00	0.00
21111013	CASTELLANOS FRANCO 04.2018	-6,786.24	6,786.24	0.00	0.00
21111014	CARLOS ULISES CORTES R10.2018	-180.94	180.94	0.00	0.00
21111015	ELOY REVILLA08.2018	-3,722.42	3,722.42	0.00	0.00
21111016	ERIK GUZMAN CRUZ 10.2018	-2,771.13	2,771.13	0.00	0.00
21111017	HERNANDEZ VILLAGRANA REY DAVID12.2018	-2,543.18	2,543.18	0.00	0.00
21111018	JAIRO OMAR LOPEZ HERNANDEZ12.2018	-1,174.27	1,174.27	0.00	0.00
21111019	JONATHAN D. STGO CRUZ12.2018	-3,747.16	3,747.16	0.00	0.00
21111020	MIRIAM CORRO NIÑO12.2018	-17,074.79	17,074.79	0.00	0.00
21111021	MUNICIPIO DE OAXACA DE JUAREZ2.4.5.10.11	-113,696.76	113,696.76	0.00	0.00
21111022	BARTOLANO PACHECO DELFINA AMPARO12.2018	-561.53	561.53	0.00	0.00
21111023	BALTAZAR SEGURA GERARDO ARIEL12.2018	-11,835.06	11,835.06	0.00	0.00
21111024	RAMIREZ HERNANDEZ MARIO LORENZO02.2018	-1,787.25	1,787.25	0.00	0.00
21111025	SANCHEZ . FELICITAS 01.2018	-4,108.43	4,108.43	0.00	0.00
21111026	BARRAGAN HERNANDEZ MELITON 12.2018	-2,997.42	2,997.42	0.00	0.00
21111027	CHIMIL MESTAS VICTORIANO 12.2018	-6,457.74	6,457.74	0.00	0.00
21111028	CRISTOBAL CALVO MARCELINO C. 12.2018	-2,327.77	2,327.77	0.00	0.00
21111029	CRUZ MALDONADO OFELIO12.2018	-5,640.96	5,640.96	0.00	0.00

MUNICIPIO DE OAXACA DE JUAREZ
BALANZA DE COMPROBACION DEL PERIODO
del 1o. de enero al 31 de diciembre de 2019



PLAZA DE LA DANZA S/N,CENTRO , OAXACA

MOJ7210102H1

NUMERO DE CUE	DESCRIPCION	SALDOS INICIAL	CARGOS	ABONOS	SALDO FINAL
21111030	DIAZ FERNANDEZ AURELIO 12.2018	-1,641.49	1,641.49	0.00	0.00
21111031	GUTIERREZ SÁNCHEZ ANTONIO 02.2018	-2,619.45	2,619.45	0.00	0.00
21111032	GARCIA RAMOS URBANO 12.2018	-3,780.96	3,780.96	0.00	0.00
21111033	GREGORIO DÍAZ BERTOLDO04.05.18	-25,720.71	25,720.71	0.00	0.00
21111034	HERNANDEZ SAN JUAN INOCENCIO12.2018	-1,278.97	1,278.97	0.00	0.00
21111035	INOCENTE MENDEZ ALBERTO 12.2018	-3,588.12	3,588.12	0.00	0.00
21111036	MENDEZ GARCIA FRANCISCO09.12.18	-14,086.27	14,086.27	0.00	0.00
21111037	MORALES GARCIA PEDRO DELFINO02.2018	-4,145.71	4,145.71	0.00	0.00
21111038	PEREZ VASQUEZ SEBASTIAN 02.2018	-16,993.24	16,993.24	0.00	0.00
21111039	PEREZ ARAGON ELOY 02.2018	-13,198.77	13,198.77	0.00	0.00
21111040	ROBLES NEGRETE AGAPITO 12.2018	-3,274.01	3,274.01	0.00	0.00
21111041	RUIZ VASQUEZ PEDRO. 12.2018	-3,353.33	3,353.33	0.00	0.00
21111042	CASTRO GUADALUPE EUFROCIO 12.2018	-2,740.06	2,740.06	0.00	0.00
21111043	SANCHEZ TAMAYO EDUARD JOEL12.2018	-2,394.13	2,394.13	0.00	0.00
21111044	TRUJILLO JARQUIN PORFIRIO MARCELINO.12.2	-1,505.15	1,505.15	0.00	0.00
21111045	VENTURA GUZMAN ANGEL ELFEGO 12.2018	-2,051.94	2,051.94	0.00	0.00
21111046	VASQUEZ DIEGO AMADO MAURILIO12.2018	-1,705.39	1,705.39	0.00	0.00
21111047	VASQUEZ JOSE JOSE.12.2018	-3,828.67	3,828.67	0.00	0.00
21111048	MEDINA SANCHEZ ERNESTINA06.2018	-3,525.79	3,525.79	0.00	0.00
21111049	GARCIA VASQUEZ NABOR 08.12.18	-8,943.92	8,943.92	0.00	0.00
21111050	MARTINEZ TOMAS 12.2018	-2,418.21	2,418.21	0.00	0.00
21111051	SANTIAGO LOPEZ CANDIDO GILBERTO03.04.201	-12,356.61	12,356.61	0.00	0.00
21111052	VASQUEZ TRUJILLO ROSALINO CIRO12.2018	-2,937.23	2,937.23	0.00	0.00
21111053	ROBLERO ESCALANTE OLIVER12.2018	-2,842.96	2,842.96	0.00	0.00
21111054	GARCIA LOPEZ MARCOS DAGOBERTO 12.2018	-2,901.57	2,901.57	0.00	0.00
21111055	MUÑOZ HERNANDE JUAN 12.2018	-3,570.22	3,570.22	0.00	0.00

MUNICIPIO DE OAXACA DE JUAREZ
BALANZA DE COMPROBACION DEL PERIODO
del 1o. de enero al 31 de diciembre de 2019



PLAZA DE LA DANZA S/N,CENTRO , OAXACA

MOJ7210102H1

NUMERO DE CUE	DESCRIPCION	SALDOS INICIAL	CARGOS	ABONOS	SALDO FINAL
21111056	SANTIAGO MARTINEZ WILBER12.2018	-17,458.27	17,458.27	0.00	0.00
21111057	GAYTAN AQUINO CELESTINO 12.2018	-1,574.01	1,574.01	0.00	0.00
21111058	CRUZ MESINAS FLORENCIO06.07.12.2018	-21,196.92	21,196.92	0.00	0.00
21111059	REYES MACHUCA PEDRO12.2018	-2,637.30	2,637.30	0.00	0.00
21111060	AMBROCIO CRUZ JAIME 12.2018	-1,916.34	1,916.34	0.00	0.00
21111061	CHINCOYA DIEGO INOCENCIO02.03.04.12.2018	-16,432.58	16,432.58	0.00	0.00
21111062	VEGA VALERIANO JOSÈR JUAN12.2018	-45.94	45.94	0.00	0.00
21111063	GARCIA GUZMAN JORGE.12.2018	-1,818.85	1,818.85	0.00	0.00
21111064	VENEGAS GARCÍA DIONISIO12.2018	-721.68	721.68	0.00	0.00
21111065	FERNANDEZ PRIETO JUAN12.2018	-8,766.76	8,766.76	0.00	0.00
21111066	MESINAS GAYTAN ALBERTO02.2018	-877.59	877.59	0.00	0.00
21111067	GONZALEZ LOPEZ GERARDO.12.2018	-2,335.19	2,335.19	0.00	0.00
21111068	CRUZ RUIZ EDGAR ALBERTO03.2018	-169.75	169.75	0.00	0.00
21111069	ICAZBALCETA CARRETE RAMON ERNESTO.12.201	-1,255.89	1,255.89	0.00	0.00
21111070	PASCUAL CRUZ ANTONIO12.2018	-3,509.54	3,509.54	0.00	0.00
21111071	FLORES JACOBO BEATRIZ ADRIANA12.2018	-1,523.22	1,523.22	0.00	0.00
21111072	JIMENEZ HERNANDEZ ABDIEL ISAI12.2018	-260.32	260.32	0.00	0.00
21111073	CALVO RAMIREZ BONIFACIO 12.2018	-2,304.95	2,304.95	0.00	0.00
21111074	ROBLES LOPEZ MANUEL. 12.2018	-1,548.35	1,548.35	0.00	0.00
21111075	VELASQUEZ CARRASCO YENIFER04.2018	-226.12	226.12	0.00	0.00
21111076	MARTINEZ SANTIAGO OSCAR 12.2018	-4,843.51	4,843.51	0.00	0.00
21111077	SANCHEZ HERNANDEZ ELIAS 12.2018	-2,248.32	2,248.32	0.00	0.00
21111078	BRAVO GARCIA VICTOR ALFONSO11.2018	-225.43	225.43	0.00	0.00
21111079	HERNANDEZ MARTINEZ NESTOR GREGORIO12.201	-1,135.59	1,135.59	0.00	0.00
21111080	TORRES GOMEZ ENRIQUETA ANGELINA04.2018	-457.26	457.26	0.00	0.00

MUNICIPIO DE OAXACA DE JUAREZ
BALANZA DE COMPROBACION DEL PERIODO
del 1o. de enero al 31 de diciembre de 2019



PLAZA DE LA DANZA S/N,CENTRO , OAXACA

MOJ7210102H1

NUMERO DE CUE	DESCRIPCION	SALDOS INICIAL	CARGOS	ABONOS	SALDO FINAL
21111081	OLMEDO MENDOZA HECTOR EMMANUEL06.2018	-60.84	60.84	0.00	0.00
21111082	GARCIA LOPEZ ELIEL12.2018	-1,527.75	1,527.75	0.00	0.00
21111083	SANTIAGO MARTINEZ NICOLAS 12.2018	-2,204.88	2,204.88	0.00	0.00
21111084	LOPEZ RIOS YOLANDA11.12.2018	-583.60	583.60	0.00	0.00
21111085	MIGUEL CRUZ FIDEL12.2018	-474.68	474.68	0.00	0.00
21111086	POBLANO BALTAZAR MIGUEL ANGEL11.12.2018	-249.54	249.54	0.00	0.00
21111087	CORTES SANTIAGO EDWIN ADRIAN12.2018	-218.25	218.25	0.00	0.00
21111088	AGUILAR MONTAÑO MAXIMILIANO12.2018	-37.23	37.23	0.00	0.00
21111089	VELASQUEZ SORIA RUTILO ANGEL12.2018	-313.97	313.97	0.00	0.00
21111090	CRUZ LOPEZ HECTOR JESUS12.2018	-585.26	585.26	0.00	0.00
21111091	LOPEZ LOPEZ ANA VICTORIA10.2018	-143.54	143.54	0.00	0.00
21111092	QUERO FLORES EDWIN JOEL12.2018	-479.40	479.40	0.00	0.00
21111093	GIJON TEJADA EDGAR JAIR10.12.2018	-3,621.20	3,621.20	0.00	0.00
21111094	MARCIAL CRUZ LILIANA10.2018	-782.09	782.09	0.00	0.00
21111095	SANTOS ZAVALETA BALDOMERO DE J.10.12.201	-464.23	464.23	0.00	0.00
21111096	LEON SHEILA MIROSLAVA12.2018	-2,117.79	2,117.79	0.00	0.00
21111097	DIAZ HERNANDEZ FRANCISCO10.12.2018	-699.20	699.20	0.00	0.00
21111098	VASQUEZ BARRANCO JORGE MIGUEL12.2018	-351.29	351.29	0.00	0.00
21111099	VASQUEZ QUINTAS FERNANDO JOSE12.2018	-941.92	941.92	0.00	0.00
211111	ADIHEL VARGAS PRIMO	0.00	299,078.80	299,078.80	0.00
21111100	CERVANTES MEIXUEIRO ANA LUISA08.2018	-7,051.58	7,051.58	0.00	0.00
21111101	GARCIA MARTINEZ YADIRA12.2018	-156.99	156.99	0.00	0.00
21111102	CLAUDIA DEL CARMEN NUÑEZ GUTIERREZ12.201	-4,136.88	4,136.88	0.00	0.00
21111103	SANTIAGO TRIGUEROS MARIETTE ALEJAND10.12	-2,807.23	2,807.23	0.00	0.00
21111104	TORREZ ROBLES NELY 06.2018	-5,019.55	5,019.55	0.00	0.00
21111105	DIEGO PEREZ NORIEGA LUIS12.2018	-1,331.51	1,331.51	0.00	0.00

MUNICIPIO DE OAXACA DE JUAREZ

BALANZA DE COMPROBACION DEL PERIODO

del 1o. de enero al 31 de diciembre de 2019



PLAZA DE LA DANZA S/N,CENTRO , OAXACA

MOJ7210102H1

NUMERO DE CUE	DESCRIPCION	SALDOS INICIAL	CARGOS	ABONOS	SALDO FINAL
21111106	CRESPO GOMEZ ESTHEFANI 03.2018	-3,525.79	3,525.79	0.00	0.00
21111107	COBIAN PORTILLO JORGE GERARDO12.2018	-324.44	324.44	0.00	0.00
21111108	GENARO ARANGO BERNABE 06.2018	-2,509.75	2,509.75	0.00	0.00
21111109	VELASQUEZ HERNANDEZ JAIME12.2018	-616.44	616.44	0.00	0.00
21111110	ERIKA LILIANA CRUZ JIMENZ 05.2018	-2,509.75	2,509.75	0.00	0.00
21111111	ALEJANDRA GARCIA FUENTES05.2018	-2,509.75	2,509.75	0.00	0.00
21111112	GARCIA FUENTES ALEJANDRA12.2018	-773.97	773.97	0.00	0.00
21111113	RUIZ TRUJILLO NOEMI 05.2018	-2,859.75	2,859.75	0.00	0.00
21111114	ZANABRIA MARTINEZ GERMAN12.2018	-616.44	616.44	0.00	0.00
21111115	PEREZ CANSECO ARMANDO FRANCISCO05.2018	-2,509.75	2,509.75	0.00	0.00
21111116	CRUZ GUERRERO ERICK EDUARDO05.2018	-2,509.75	2,509.75	0.00	0.00
21111117	. VELASQUEZ HERNANDEZ ELISEO12.2018	-324.44	324.44	0.00	0.00
21111118	SERRA VARGAS MAYRA CRIST 05.2018	-2,859.75	2,859.75	0.00	0.00
21111119	LAURA IVETTE SANCHEZ DIAZ 05.2018	-2,509.75	2,509.75	0.00	0.00
21111120	ALEJANDRA LOURDES RAMOS LEYVA12.2018	-924.66	924.66	0.00	0.00
21111121	VELAZQUEZ TOLEDO JAIRO12.2018	-924.66	924.66	0.00	0.00
21111122	BALLESTEROS CASTRO JASIBE12.2018	-2,857.15	2,857.15	0.00	0.00
21111123	RUIZ CRUZ FABIOLA12.2018	-1,423.34	1,423.34	0.00	0.00
21111124	ROJAS JIMENEZ KARINA12.2018	-156.99	156.99	0.00	0.00
21111125	LOPEZ RODRIGUEZ SOCORRO12.2018	-324.44	324.44	0.00	0.00
21111126	GARCIA OLIVERA JOSE MANUEL12.2018	-324.44	324.44	0.00	0.00
21111127	GARCIA FUENTES MARCOS DAVID AGUINALDO12.	-1,412.88	1,412.88	0.00	0.00
21111128	ANGEL DE JESUS ESQUIVEL JIMENEZ12.2018	-324.44	324.44	0.00	0.00
21111129	BARRAGAN URBANO OMAR12.2018	-169.86	169.86	0.00	0.00
21111130	QUINTANA ROJAS JESUS AGUINALDO12.2018	-2,857.15	2,857.15	0.00	0.00

MUNICIPIO DE OAXACA DE JUAREZ
BALANZA DE COMPROBACION DEL PERIODO
del 1o. de enero al 31 de diciembre de 2019



PLAZA DE LA DANZA S/N,CENTRO , OAXACA					MOJ7210102H1
NUMERO DE CUE	DESCRIPCION	SALDOS INICIAL	CARGOS	ABONOS	SALDO FINAL
21111131	ROJAS WALLS SOLEDAD JUANA12.2018	-2,857.15	2,857.15	0.00	0.00
21111132	REYES RESENDIZ SEBASTIAN12.2018	-323.29	323.29	0.00	0.00
21111133	FERRER PRIETO RITA MELINA 05.2018	-2,859.75	2,859.75	0.00	0.00
21111134	CASTELLANOS BALTAZAR RAUL 04.05.2018	-27,253.91	27,253.91	0.00	0.00
21111135	PEREZ ROMAN ISAI12.2018	-404.11	404.11	0.00	0.00
21111136	OROZCO GONZALEZ VIVIANA12.2018	-8,779.02	8,779.02	0.00	0.00
21111137	NAHUM SAID ALEJANDRO MIGUEL05.06.07.08.1	-30,749.50	30,749.50	0.00	0.00
21111138	MARTINEZ LOPEZ JAVIER EFRAIN12.2018	-276.03	276.03	0.00	0.00
21111139	MORALES GARCIA LILIBETH12.2018	-156.99	156.99	0.00	0.00
21111140	PROSPERO OCAMPO BULMARO12.2018	-324.44	324.44	0.00	0.00
21111141	CHRISTIAN JACOBO PUIG RODRIGUEZ05.06.07	-30,749.50	30,749.50	0.00	0.00
21111142	OJEDA GARCIA ANGEL ALEJANDRO12.2018	-1,730.96	1,730.96	0.00	0.00
21111143	ABUNDIO FERMIN PATIÑO RODRIGUEZ05.2018	-2,509.75	2,509.75	0.00	0.00
21111144	LUIS SANTIAGO ALEJANDRA12.2018	-711.67	711.67	0.00	0.00
21111145	CIRIGO GARCIA MIGUEL ANGEL 12.2018	-1,569.86	1,569.86	0.00	0.00
21111146	CORONA MARIN AMANDA DEL SOCORRO12.2018	-2,051.29	2,051.29	0.00	0.00
21111147	CRUZ LOPEZ ALBERTO FELIX 05.2018	-2,073.42	2,073.42	0.00	0.00
21111148	GUSTAVO EMMANUEL CARRASCO SANTIAGO12.201	-1,253.42	1,253.42	0.00	0.00
21111149	SILVA LOPEZ JORGE12.2018	-263.29	263.29	0.00	0.00
21111150	TORRES GARCIA ISAURO OCTAVIO12.2018	-324.44	324.44	0.00	0.00
21111151	GOMEZ CRUZ JESUS ANTONIO11.2018	-20.33	20.33	0.00	0.00
21111152	BENITEZ CRUZ LILIANA11.2018	-698.85	698.85	0.00	0.00
21111153	SANCHEZ DIAZ MARIA ISABEL12.2018	-759.64	759.64	0.00	0.00
21111154	RIOS ORTIZ NAYELI VIRIDIANA12.2018	-286.76	286.76	0.00	0.00
21111155	SIBAJA AVENDAÑO GONZALO10.12.2018	-1,089.30	1,089.30	0.00	0.00
21111156	CRUZ AQUINO DOLORES SAGRARIO10.1.2018	-473.59	473.59	0.00	0.00

MUNICIPIO DE OAXACA DE JUAREZ

BALANZA DE COMPROBACION DEL PERIODO

del 1o. de enero al 31 de diciembre de 2019



PLAZA DE LA DANZA S/N,CENTRO , OAXACA

MOJ7210102H1

NUMERO DE CUE	DESCRIPCION	SALDOS INICIAL	CARGOS	ABONOS	SALDO FINAL
21111157	GARCIA RAMIREZ IRVIN ROSENDO12.2018	-218.25	218.25	0.00	0.00
21111158	MORALES VENTURA ALEJANDRA 12.2018	-556.40	556.40	0.00	0.00
21111159	MARTINEZ MARTINEZ MANUEL ANTONIO12.2018	-395.69	395.69	0.00	0.00
21111160	REYES SANTIAGO ARIADNA10.2018	-274.54	274.54	0.00	0.00
21111161	MORALES CRUZ MERCED10.2018	-218.83	218.83	0.00	0.00
21111162	GARCIA ROMAN SAUL 12.2018	-2,153.09	2,153.09	0.00	0.00
21111163	MARTINEZ RAMOS BRENDA RAQUEL02.2018	-226.12	226.12	0.00	0.00
21111164	VILLALOBOS CONTRERAS MIGUEL ANGEL.12.201	-1,851.58	1,851.58	0.00	0.00
21111165	CORDOVA ROSAS GRACIELA GENYSET12.2018	-572.52	572.52	0.00	0.00
21111166	LOPEZ RAMIREZ DENNIS EDUARDO12.2018	-529.94	529.94	0.00	0.00
21111167	VASQUEZ RAMIREZ CONCEPCION MELINA04.10.2	-269.20	269.20	0.00	0.00
21111168	GARCIA GARCIA RICARDO. 12.2018	-261.32	261.32	0.00	0.00
21111169	RAMOS LUIS ELIEL10.11.12.2018	-2,623.42	2,623.42	0.00	0.00
21111170	VELASCO LOPEZ ANTONIA12.2018	-330.61	330.61	0.00	0.00
21111171	VICENTE CHINAS AMAIRANI IRAIS10.2018	-143.54	143.54	0.00	0.00
21111172	BORNIOS TORRES ELMER JAVIER12.2018	-74.45	74.45	0.00	0.00
21111173	RUIZ BARROSO JACIEL12.2018	-1,315.02	1,315.02	0.00	0.00
21111174	ROJAS MURCIO MARA PATRICIA10.12.2018	-894.08	894.08	0.00	0.00
21111175	GONZAGA JUAREZ RUBI GUADALUPE12.2018	-148.79	148.79	0.00	0.00
21111176	HERNANDEZ DIAZ ANGEL SAMIR12.2018	-644.45	644.45	0.00	0.00
21111177	BARRANCO CORALES FREDI10.12.2018	-1,699.60	1,699.60	0.00	0.00
21111178	POLANCO ESTRADA DILEAN 12.2018	-440.32	440.32	0.00	0.00
21111179	MARTINEZ SORIANO MANUEL ANTONIO05.2018	-1,277.64	1,277.64	0.00	0.00
21111180	ROBLES ZARATE JANET MAYBIT10.12.2018	-609.61	609.61	0.00	0.00
21111181	AGUINALDO C VILLACAÑA QUEVEDO KARLA VERO	-3,932.79	3,932.79	0.00	0.00

MUNICIPIO DE OAXACA DE JUAREZ
BALANZA DE COMPROBACION DEL PERIODO
del 1o. de enero al 31 de diciembre de 2019



PLAZA DE LA DANZA S/N,CENTRO , OAXACA					MOJ7210102H1
NUMERO DE CUE	DESCRIPCION	SALDOS INICIAL	CARGOS	ABONOS	SALDO FINAL
21111182	BETANZOS VELAZQUEZ JOCABED12.2018	-777.41	777.41	0.00	0.00
21111183	ESPINOZA DUENEZ CARLOS ARTURO11.12.2018	-1,290.17	1,290.17	0.00	0.00
21111184	TOLEDO LUIS DANIELA . 12.2018	-2,248.32	2,248.32	0.00	0.00
21111185	CASTRO ARAUZO ANGELICA 12.2018	-934.93	934.93	0.00	0.00
21111186	LOPEZ LUIS CRISTINA SOCORRO12.2018	-960.33	960.33	0.00	0.00
21111187	RUIZ SERNAS AMITAI02.12.2018	-4,270.56	4,270.56	0.00	0.00
21111188	SELENE CASTAÑON BETANZOS12.2018	-14,395.15	14,395.15	0.00	0.00
21111189	GOMEZ ROJAS ADRIANA10.12.2018	-692.27	692.27	0.00	0.00
21111190	JERONIMO VASQUEZ GABRIELA CONCEPCI11.201	-391.88	391.88	0.00	0.00
21111191	JERONIMO VASQUEZ GRABRIELA12.2018	-1,512.74	1,512.74	0.00	0.00
21111192	ZARATE AMBROSIO CRISTIAN12.2018	-94.89	94.89	0.00	0.00
21111193	MALDONADO HERNANDEZ GETSEMANI10.2018	-234.45	234.45	0.00	0.00
21111194	LOPEZ GARCIA ARMANDO EMMANUEL 07.2018	-3,507.56	3,507.56	0.00	0.00
21111195	GONZALEZ CRUZ MIZRAIM ALEXANDER12.2018	-436.50	436.50	0.00	0.00
21111196	TELLO CRUZ ERICK EBER12.2018	-1,976.59	1,976.59	0.00	0.00
21111197	PACHECO FELIPE BALTAZAR 12.2018	-177.78	177.78	0.00	0.00
21111198	PEREZ MENDEZ EDILBERTO JACOB12.2018	-218.25	218.25	0.00	0.00
21111199	CENOBIO VENEGAS NUNDEHUI12.2018	-2,311.93	2,311.93	0.00	0.00
21111200	RUIZ LOPEZ MAURO11.12.2018	-47.40	47.40	0.00	0.00
21111201	GUEVARA CRUZ ANDRES E DUARDO 12.2018	-35.56	35.56	0.00	0.00
21111202	RODRIGUEZ LOPEZ CARLOS ISAI12.2018	-654.75	654.75	0.00	0.00
21111203	FIGUEROA PACHECO RODRIGO03.10.12.2018	-3,849.59	3,849.59	0.00	0.00
21111204	MARTINEZ BLAS LIVIA JOYCE10.12.2018	-679.41	679.41	0.00	0.00
21111205	MENDEZ PEREZ JEANETTE ABIGAIL12.2018	-330.61	330.61	0.00	0.00
21111206	DE LA LUZ CRUZ STEFANY12.2018	-632.22	632.22	0.00	0.00
21111207	GABRIEL GARCIA SILVIA10.12.2018	-1,478.13	1,478.13	0.00	0.00

MUNICIPIO DE OAXACA DE JUAREZ
BALANZA DE COMPROBACION DEL PERIODO
del 1o. de enero al 31 de diciembre de 2019



PLAZA DE LA DANZA S/N,CENTRO , OAXACA

MOJ7210102H1

NUMERO DE CUE	DESCRIPCION	SALDOS INICIAL	CARGOS	ABONOS	SALDO FINAL
21111208	SANTIAGO MENDEZ VERONICA02.10.12.2018	-2,390.57	2,390.57	0.00	0.00
21111209	VASQUEZ PENA MAYRA ELIZABETH04.12.2018	-2,616.82	2,616.82	0.00	0.00
21111210	VARGAS GARCIA LILIANA12.2018	-644.68	644.68	0.00	0.00
21111211	VARGAS GARCIA MARIANA10.2018	-11.12	11.12	0.00	0.00
21111212	VARGAS GARCIA MARIANA12.2018	-350.44	609.62	259.18	0.00
21111213	VARGAS GARCIA MARIANA12.2018	-248.06	248.06	0.00	0.00
21111214	RUIZ VASCONCELOS VIANNEY BIBIANA12.2018	-1,047.29	1,047.29	0.00	0.00
21111215	RUIZ VASCONCELOS KAREL JARUMI12.2018	-794.67	794.67	0.00	0.00
21111216	RODRIGUEZ MARTINEZ LAURA ALEJANDRA10.201	-85.63	85.63	0.00	0.00
21111217	CABALLERO CERVANTES CESAR ANTONIO01.2018	-2,731.65	2,731.65	0.00	0.00
21111218	ROMERO VILLANUEVA ABDIEL ZAHID10.2018	-399.04	399.04	0.00	0.00
21111219	PACHECO PERALTA SARA TERESA12.2018	-520.93	520.93	0.00	0.00
21111220	HERNANDEZ SANCHEZ YANELI10.12.2018	-280.91	280.91	0.00	0.00
21111221	HERNANDEZ TAPIA ADRIANA CAROLINA12.2018	-403.08	403.08	0.00	0.00
21111222	JIMENEZ MARTINEZ LIZBETH12.2018	-363.67	363.67	0.00	0.00
21111223	SANTOS VASQUEZ YOTZELIN SOLEDAD12.2018	-1,079.58	1,079.58	0.00	0.00
21111224	HERNANDEZ MESINAS PATRICIA11.12.2018	-333.48	333.48	0.00	0.00
21111225	CRUZ FLORES CRISTIAN URIEL11.12.2018	-142.18	142.18	0.00	0.00
21111226	CASTELLANOS MARTINEZ RAQUEL12.2018	-1,563.77	1,563.77	0.00	0.00
21111227	RIOS GARCIA GLORIA ITZEL10.2018	-179.57	179.57	0.00	0.00
21111228	CORTEZ SANTIAGO LEONARD 12.2018	-260.59	260.59	0.00	0.00
21111229	MANZO GARAY LESLI YORLENI 02.2018	-3,747.16	3,747.16	0.00	0.00
21111230	DUARTE ROJAS GEOVANY11.12.2018	-31.28	31.28	0.00	0.00
21111231	BLAS ROBLES SERGIO11.12.2018	-348.65	348.65	0.00	0.00
21111232	SANCHEZ MALDONADO ANIBAL12.2018	-3,338.42	3,338.42	0.00	0.00

MUNICIPIO DE OAXACA DE JUAREZ
BALANZA DE COMPROBACION DEL PERIODO
del 1o. de enero al 31 de diciembre de 2019



PLAZA DE LA DANZA S/N,CENTRO , OAXACA

MOJ7210102H1

NUMERO DE CUE	DESCRIPCION	SALDOS INICIAL	CARGOS	ABONOS	SALDO FINAL
21111233	SERRA PEREZ DAVID ALEJANDRO03.2018	-3,389.71	3,389.71	0.00	0.00
21111234	MENDEZ LOPEZ RUBI 12.2018	-74.45	74.45	0.00	0.00
21111235	TERAN MARTINEZ MANUEL10.12.2018	-1,413.79	1,413.79	0.00	0.00
21111236	LOPEZ CRUZ PATRICIO11.12.2018	-586.26	586.26	0.00	0.00
21111237	CRUZ VENEGAS LUIS FERNANDO11.12.2018	-555.11	555.11	0.00	0.00
21111238	GOMEZ GARCIA OSVALDO11.2018	-664.92	664.92	0.00	0.00
21111239	GARCIA NUÑEZ GLORIA LIDIA11.2018	-229.96	229.96	0.00	0.00
21111240	VARGAS CARREÑO ARACELY12.2018	-228.88	228.88	0.00	0.00
21111241	VASQUEZ LOPEZ ARNEL SALVADOR12.2018	-187.10	187.10	0.00	0.00
21111242	AQUINO SILVA JOHAN PAUL12.2018	-148.91	148.91	0.00	0.00
21111243	CABRERA SANTANA JIMENA ISABEL12.2018	-165.20	165.20	0.00	0.00
21111244	GONZALEZ CALLEJA ELEAZAR 12.2018	-2,302.30	2,302.30	0.00	0.00
21111245	DOLORES HERNANDEZ KARINA LIZBETH12.2018	-2,639.79	2,639.79	0.00	0.00
21111246	CONTRERAS CRUZ DIEGO RAFAEL12.2018	-37.23	37.23	0.00	0.00
21111247	LOPEZ PEREZ MAYRA12.2018	-901.72	901.72	0.00	0.00
21111248	CABRERA SANTANA TONY DANIEL12.2018	-181.16	181.16	0.00	0.00
21111249	JUAREZ CRUZ JESUS ANTONIO12.2018	-5,152.68	5,152.68	0.00	0.00
21111250	HERNANDEZ CONTRERAS EDUARDO MISAEL12.201	-225.43	225.43	0.00	0.00
21111251	TORRES SANTIAGO JESUS ALEJANDRO12.2018	-978.04	978.04	0.00	0.00
21111252	RAMIREZ PEREZ CINDY ARLETH12.2018	-2,028.87	2,028.87	0.00	0.00
21111253	MORALES RAMIREZ URIEL DE JESUS11.12.2018	-47.40	47.40	0.00	0.00
21111254	JESUS ENRIQUE CARRASCO VELASQUEZ10.11.12	-13,434.60	13,434.60	0.00	0.00
21111255	HDZ DE LOS SANTOS LETICIA 09.2018	-7,739.83	7,739.83	0.00	0.00
21111256	SUELDOS POR PAGAR 2019	0.00	727,198,444.65	727,800,064.24	-601,619.59
21111257	NOMINAS EROGADAS NO COBRADAS	0.00	9,930,985.34	10,574,899.61	-643,914.27

MUNICIPIO DE OAXACA DE JUAREZ
BALANZA DE COMPROBACION DEL PERIODO
del 1o. de enero al 31 de diciembre de 2019



PLAZA DE LA DANZA S/N,CENTRO , OAXACA

MOJ7210102H1

NUMERO DE CUE	DESCRIPCION	SALDOS INICIAL	CARGOS	ABONOS	SALDO FINAL
21111258	PENSION ALIMEN TEMP EROGADA NO COBRADA	0.00	27,801.34	225,434.60	-197,633.26
21111259	PENSION ALIMEN DEFINITIV EROG NO COBRADA	0.00	0.00	2,148.62	-2,148.62
21111260	SUELDOS TEMPORALES EROGADOS NO COBRADOS	0.00	7,835.67	177,548.15	-169,712.48
21111261	SUELDOS DEFINITIVOS EROGADOS NO COBRADOS	0.00	0.00	688,333.95	-688,333.95
21111262	HONORARIOS ASIMILADOS	0.00	2,870,000.00	2,870,000.00	0.00
21111263	JOSEFA RUIZ LUIS	0.00	7,006.07	7,006.07	0.00
21115	OTRAS PRESTACIONES SOCIALES Y ECONÓMICAS	0.00	4,980,194.57	5,438,613.33	-458,418.76
21115001	BRIGIDA TERESA LOPEZ GARCIA	0.00	28,000.00	28,000.00	0.00
21115002	LORENZO AGUSTIN SANCHEZ CUEVAS	0.00	117,452.18	117,452.18	0.00
21115003	ROSA MARIA SANTIAGO LEON	0.00	67,809.16	67,809.16	0.00
21115004	RAUL FELIPE TORRES ROJAS	0.00	143,507.85	143,507.85	0.00
21115005	ALBERTO SANTIAGO SANCHEZ	0.00	133,312.85	133,312.85	0.00
21115006	ELEUTERIO GONZALEZ MARTINEZ	0.00	45,225.73	45,225.73	0.00
21115007	PASCUAL SABINO GARCIA	0.00	166,880.43	166,880.43	0.00
21115008	RODOLFO DIAS VARGAS	0.00	34,412.85	34,412.85	0.00
21115009	RENE FORTINO LOPEZ LOPEZ	0.00	124,377.41	124,377.41	0.00
21115010	RIGOBERTA RAMIREZ VICTORIA	0.00	115,317.66	115,317.66	0.00
21115011	ROMANA RAMIREZ CARREÑO	0.00	60,052.41	60,052.41	0.00
21115012	JUANA RUIZ CARMONA	0.00	27,000.00	27,000.00	0.00
21115013	MOISES GARCIA	0.00	139,371.17	139,371.17	0.00
21115014	CARMEN ARIAS RUIZ	0.00	0.00	86,240.62	-86,240.62
21115015	MARINO VIRGILIO LOPEZ CRUZ	0.00	53,001.25	53,001.25	0.00
21115016	RICARDO NIÑO CRUZ	0.00	154,487.92	154,487.92	0.00
21115017	DANIEL TOLEDO AYUZO	0.00	166,912.86	166,912.86	0.00
21115018	PASTOR GARCIA BLAS	0.00	50,372.44	50,372.44	0.00
21115019	ADELA MANZANO	0.00	79,778.79	79,778.79	0.00
21115020	AMELIA REINA ORTEGA RAMIREZ	0.00	0.00	127,229.56	-127,229.56
21115021	VICTOR MANUEL MENDEZ FLORES	0.00	3,383.08	3,383.08	0.00
21115022	IRMA FABIOLA AQUINO CONTRERAS	0.00	709.28	709.28	0.00

MUNICIPIO DE OAXACA DE JUAREZ

BALANZA DE COMPROBACION DEL PERIODO

del 1o. de enero al 31 de diciembre de 2019



PLAZA DE LA DANZA S/N,CENTRO , OAXACA

MOJ7210102H1

NUMERO DE CUE	DESCRIPCION	SALDOS INICIAL	CARGOS	ABONOS	SALDO FINAL
21115023	ANDREA LOURDES RAMIREZ VARGAS	0.00	0.00	809.38	-809.38
21115024	ROMAN OMAR MANZANO OROZCO	0.00	5,489.16	5,489.16	0.00
21115025	FLORENCIA CARMEN CRUZ PEREZ	0.00	27,000.00	27,000.00	0.00
21115026	JOSEFA REYES ESPINOSA	0.00	76,284.79	76,284.79	0.00
21115027	MARCELINO GARCIA GARCIA	0.00	139,032.75	139,032.75	0.00
21115028	MANUEL SANTIAGO RODRIGUEZ RAMIREZ	0.00	122,089.85	122,089.85	0.00
21115029	TRINIDAD AMAYA SANTIAGO	0.00	129,019.78	129,019.78	0.00
21115030	FROILAN TOMAS GARCIA OROZCO	0.00	180,404.55	180,404.55	0.00
21115031	EMETERIO GERONIMO SANTIAGO LOPEZ	0.00	137,561.43	137,561.43	0.00
21115035	JULIA ELIZABETH GARCIA AYUZO	0.00	8,250.00	8,250.00	0.00
21115036	ERNESTO GARCIA AYUSO	0.00	8,250.00	8,250.00	0.00
21115037	ANA MARIA DIAZ FRANCO	0.00	12,500.00	12,500.00	0.00
21115038	ANA LETICIA MORALES DIAZ	0.00	12,500.00	12,500.00	0.00
21115039	HERIDBERTO HERNANDEZ CRUZ	0.00	28,000.00	28,000.00	0.00
21115040	HEIDY RUTH SANCHEZ IBAÑEZ	0.00	51,513.05	51,513.05	0.00
21115041	OBDULIA BETY GARCIA AYUZO	0.00	8,500.00	8,500.00	0.00
21115042	ROSA ELIA GUZMAN CISNEROS	0.00	192,604.05	192,604.05	0.00
21115044	IGNACIO VASQUEZ SILVA	0.00	127,986.38	127,986.38	0.00
21115045	MARGARITA REYES JIMENEZ	0.00	207,843.96	207,843.96	0.00
21115046	ISRAEL BRUNO TORRES REYES	0.00	166,481.47	166,481.47	0.00
21115047	RAYMUNDO JIMENEZ ARMENGOL	0.00	154,607.16	154,607.16	0.00
21115048	YOLANDA ARELLANES PEREZ	0.00	102,306.29	102,306.29	0.00
21115049	MARIA LUISA RODRIGUEZ MORALES	0.00	55,567.84	55,567.84	0.00
21115050	PORFIRIO GARCIA SOTO	0.00	162,655.26	162,655.26	0.00
21115051	DULCE MARIA SALINAS RAMIREZ	0.00	11,442.00	11,442.00	0.00
21115052	AGUSTIN SERNAS SANCHEZ	0.00	9,231.00	9,231.00	0.00
21115053	BARUSCH CRUZ GARZON	0.00	406,835.89	406,835.89	0.00
21115054	GABRIEL BARRANCO MORENO	0.00	702,489.48	702,489.48	0.00

MUNICIPIO DE OAXACA DE JUAREZ
BALANZA DE COMPROBACION DEL PERIODO
del 1o. de enero al 31 de diciembre de 2019



PLAZA DE LA DANZA S/N,CENTRO , OAXACA

MOJ7210102H1

NUMERO DE CUE	DESCRIPCION	SALDOS INICIAL	CARGOS	ABONOS	SALDO FINAL
21115055	SERGIO ANTONIO DIAZ PECERO	0.00	0.00	133,769.17	-133,769.17
21115056	CLAUDIO MARTINEZ JUAREZ	0.00	13,867.06	13,867.06	0.00
21115057	RACIEL CABRERA	0.00	8,516.05	8,516.05	0.00
21115058	ALFONSO HERNANDEZ PARADA	0.00	0.00	4,252.83	-4,252.83
21115059	ALICIA VIDAL BAUTISTA	0.00	0.00	44,057.71	-44,057.71
211151	YOLANDA LOPEZ PATRICIO	0.00	0.00	62,059.49	-62,059.49
2112	PROVEEDORES POR PAGAR A CORTO PLAZO	-37,115,395.50	433,794,928.21	435,485,022.98	-38,805,490.27
21121	DEUDAS POR ADQUISICON DE BIENES Y CONTRA	-37,115,395.50	431,682,778.59	433,340,097.33	-38,772,714.24
211210	ELSA YETZY PEREZ MATOS MEIXUEIRO	0.00	1,273,806.72	1,273,806.72	0.00
21121001	ACADEMIA NACIONAL DE PERIODISTAS 2012	-9,942.22	9,942.22	0.00	0.00
21121002	AGUILAR VASQUEZ MANUEL DE JESUS 2012	-5,800.00	5,800.00	0.00	0.00
21121003	AILO MEDIOS S DE RL 2012	-9,280.00	180,960.00	208,800.00	-37,120.00
21121004	AMADOR CERVANTES GABRIELA AMPARO 2012	-345.00	345.00	0.00	0.00
21121005	BARQUERA POMBO LUIS MIGUEL 2012	-719.20	719.20	0.00	0.00
21121006	BITEC BIENES Y TECNOSERVICIOS SA DE 2012	-6,269.54	6,269.54	0.00	0.00
21121007	CABAÑAS PONCE ENRIQUE CONCEPCION 2012	-3,596.00	3,596.00	0.00	0.00
21121008	CEMENTOS ACEROS Y ACABADOS ROMA 2012	-25,888.02	25,888.02	0.00	0.00
21121009	CIBELES BANQUETERIA SA DE CV 2012	-82,708.00	82,708.00	0.00	0.00
2112101	COEL ILUMINACION SA DE CV	0.00	8,499,998.36	8,499,998.36	0.00
21121010	CONSTRUCTORA MARCO DURAN Y ASOCIADO 2012	-3,166.74	3,166.74	0.00	0.00
211210100	OBRA CIVIL Y EDIFICACIONES FORTEOAX S.A.	0.00	1,549,760.00	1,549,760.00	0.00
21121011	CONSUMIBLES Y SUMINISTROS MONTEALBA 2012	-3,489.99	3,489.99	0.00	0.00
21121012	CRISTALERIA LA VIOLETA SA DE CV 2012	-16,265.33	16,265.33	0.00	0.00
21121013	DAMIAN MORALES CRISANTO 2012	-2,331.60	2,331.60	0.00	0.00
21121014	DOMINGUEZ MENDEZ MARCO ANTONIO 2012	-4,552.48	4,552.48	0.00	0.00
21121015	EMPACADORA DE GRANOS Y SEMILLAS NAC 2012	-7,718.05	7,718.05	0.00	0.00

MUNICIPIO DE OAXACA DE JUAREZ
BALANZA DE COMPROBACION DEL PERIODO
del 1o. de enero al 31 de diciembre de 2019



PLAZA DE LA DANZA S/N,CENTRO , OAXACA

MOJ7210102H1

NUMERO DE CUE	DESCRIPCION	SALDOS INICIAL	CARGOS	ABONOS	SALDO FINAL
21121016	EMPRECIN SOLUCIONES SA DE CV 2012	-1,171.00	1,171.00	0.00	0.00
21121017	ESCAMILLA LEON PAULA 2012	-16,515.41	16,515.41	0.00	0.00
21121018	ESPINOSA ADAME JULIO CESAR 2012	-980.00	980.00	0.00	0.00
21121019	FERRETERIA Y MAQUINARIA AGROINDUSTR 2012	-2,754.65	2,754.65	0.00	0.00
21121020	GEMINIANO ESCUDERO GERARDO IVAN 2012	-310.50	310.50	0.00	0.00
21121021	GESTION AMBIENTAL OMEGA SC 2012	-1,392.00	1,392.00	0.00	0.00
21121022	GIJON TELLO CARLOS MARTIN 2012	-2,264.01	2,264.01	0.00	0.00
21121023	GOBIERNO DEL ESTADO DE OAXACA/2012	-898.00	1,264,255.00	1,276,539.00	-13,182.00
21121024	GONZALEZ AMAYA ALICIA2012	-20,967.00	20,967.00	5,220.00	-5,220.00
21121025	HERRERA LOPEZ VELARDE VICTOR MANUEL 2012	-127.60	127.60	0.00	0.00
21121026	IMPRESIONES COSIOJEZA SA DE CV 2012	-699.11	699.11	0.00	0.00
21121027	JERONIMO AQUINO PEDRO 2012	-574.20	574.20	0.00	0.00
21121028	LOPEZ FLORES PAUL EDGARDO 2012	-14,400.00	14,400.00	0.00	0.00
21121029	MANZANO OLIVERA MINERVA ALEJANDRA 2012	-84,357.02	84,357.02	0.00	0.00
2112103	OCEANO AZUL ENTERTAINMENT SA DE CV	0.00	336,400.00	336,400.00	0.00
21121030	MAQUINARIA Y REFACCIONES DIESEL SA 2012	-1,740.00	1,740.00	0.00	0.00
21121031	MARCOS RAMIREZ JULIANA 2012	-2,320.00	2,320.00	0.00	0.00
21121032	MARTINEZ JUAREZ OCTAVIO 2012	-51,522.30	51,522.30	0.00	0.00
21121033	MARTINEZ OLIVERA LAZARO 2012	-464.00	1,160.00	696.00	0.00
21121034	MARTINEZ VALDEZ JULIO CESAR 2012	-26,317.23	26,317.23	0.00	0.00
21121035	MEDIOS LIBERTAD S DE RL 2012	-6,960.00	6,960.00	0.00	0.00
21121036	MEIXUEIRO HERNANDEZ DULCE MARIACONC 2012	-52,221.50	52,221.50	0.00	0.00
21121037	MEJIA HERNANDEZ LENIN BARUCH 2012	-26,317.23	26,317.23	0.00	0.00
21121038	OJEDA AQUINO RUBEN 2012	-5,336.00	5,336.00	0.00	0.00
21121039	PASTELES CARMELITA SA DE CV 2012	-38,962.00	38,962.00	0.00	0.00
2112104	FANYA IVONNE GOMEZ REYES	0.00	13,183.98	13,183.98	0.00

MUNICIPIO DE OAXACA DE JUAREZ

BALANZA DE COMPROBACION DEL PERIODO

del 1o. de enero al 31 de diciembre de 2019



PLAZA DE LA DANZA S/N,CENTRO , OAXACA

MOJ7210102H1

NUMERO DE CUE	DESCRIPCION	SALDOS INICIAL	CARGOS	ABONOS	SALDO FINAL
21121040	PEÑA MORALES JOSE ARTURO 2012	-2,767.76	2,767.76	0.00	0.00
21121041	PROVEEDORA ARTISTICA SA DE CV 2012	-1,043.17	1,043.17	0.00	0.00
21121042	RENOVALLANTAS Y MUELLES DE OAXACA S 2012	-18,540.28	18,540.28	0.00	0.00
21121043	REYES LOPEZ OSCAR RUBEN 2012	-1,160.00	1,160.00	0.00	0.00
21121044	RIOS FILIO ROSA BEATRIZ 2012	-9,097.76	9,097.76	0.00	0.00
21121045	RUIZ DURAN DAVID LUCIANO 2012	-6,000.00	6,000.00	0.00	0.00
21121046	RUIZ MARTINEZ JESUS 2012	-2,480.71	2,480.71	0.00	0.00
21121047	RUIZ RAMIREZ CESAR MACEDONIO 2012	-2,227.00	2,227.00	0.00	0.00
21121048	RUSTRIAN MONDRAGON ADRIANA 2012	-29,336.40	29,336.40	0.00	0.00
21121049	SALAZAR MARTINEZ GLORIA ZOILA 2012	-3,442.50	3,442.50	0.00	0.00
2112105	GASTRONOMICA EDER SA DE CV	0.00	110,200.00	110,200.00	0.00
21121050	SANCHEZ ALCANTARA GERARDO 2012	-1,200.00	1,200.00	0.00	0.00
21121051	SERVICIOS ESTRATEGICOS VOLGIN S DE 2012	-151,304.34	151,304.34	0.00	0.00
21121052	SIND NAC TRAB PERM AUT SIM Y CON RE 2012	-7,500.19	7,500.19	0.00	0.00
21121053	TUBOS Y CONEXIONES DE OAXACA SA DE 2012	-250.55	250.55	0.00	0.00
21121054	VICENTE CRUZ LUCIA ELBA 2012	-806.00	806.00	0.00	0.00
21121055	ARREMAQUINADA SA DE CV 2013	-480,959.98	480,959.98	0.00	0.00
21121056	ASFALTOS Y CONSTRUCCIONES LAKE SA D 2013	-3,317.60	818,820.63	815,503.03	0.00
21121057	BUSINESS ADVISOR AND GLOBAL CONSULT 2013	-939,600.00	939,600.00	0.00	0.00
21121058	CASA OAXACA EL RESTAURANT SA DE CV 2013	-3,286.20	346,924.60	343,638.40	0.00
21121059	CASA OAXACA SA DE CV 2013	-2,573.45	2,573.45	0.00	0.00
2112106	UGARTECHEA BANQUETES SA DE CV	0.00	87,000.00	87,000.00	0.00
21121060	CONSTRUCTORA DEJUCA SA DE CV 2013	-503,996.54	503,996.54	0.00	0.00
21121061	DESARROLLO CONSTRUCTIVO DE ANTEQUER 2013	-23,756.80	23,756.80	0.00	0.00
21121062	FLORES REY MARIA NORMA 2013	-3,548.44	3,548.44	0.00	0.00
21121063	IMPRENTA LA TARJETA SA DE CV 2013	-140.00	140.00	0.00	0.00

MUNICIPIO DE OAXACA DE JUAREZ

BALANZA DE COMPROBACION DEL PERIODO

del 1o. de enero al 31 de diciembre de 2019



PLAZA DE LA DANZA S/N,CENTRO , OAXACA

MOJ7210102H1

NUMERO DE CUE	DESCRIPCION	SALDOS INICIAL	CARGOS	ABONOS	SALDO FINAL
21121064	IMPRESOS BAÑUELAS SA DE CV 2013	-34,599.99	34,599.99	0.00	0.00
21121065	INGENIERIA GRAFICA MATERIALES 2013	-1,344.44	1,344.44	0.00	0.00
21121066	INMOBILIARIA TURISTICA BERVAGO S DE 2013	-6,400.00	6,400.00	0.00	0.00
21121067	INTEGRADORA DE BIENES Y SERVICIOS 2013	-12,372.10	12,372.10	0.00	0.00
21121068	JIMENEZ GONZALEZ JESUS RENE 2013	-1,026,521.38	1,026,521.38	0.00	0.00
21121069	LA ORGANIZACION & ORGANIC COFFE 2013	-121,800.00	121,800.00	0.00	0.00
2112107	JUAN MANUEL LICEAGA BERNAL	0.00	58,000.00	58,000.00	0.00
21121070	LOPEZ LUNA ELIZABETH ROXANA 2013	-6,528.00	6,528.00	0.00	0.00
21121071	LOPEZ RAMIREZ MARIA ANTONIETA 2013	-5,808.00	5,808.00	0.00	0.00
21121072	MENDEZ ORTEGA FERNANDO ENRIQUE 2013	-6,099.13	45,054.13	38,955.00	0.00
21121073	NEGOSOFT SA DE CV 2013	-1,790.00	1,790.00	0.00	0.00
21121074	OFIEQUIPOS Y SUMINISTROS 2013	-4,930.00	38,356.35	33,426.35	0.00
21121075	PERSESA SA DE CV 2013	-6,548,851.80	6,548,851.80	0.00	0.00
21121076	RUSELL LEAL MICHELLE 2013	-1,392.00	1,392.00	0.00	0.00
21121077	SANTIAGO SANTIAGO ALBERTO 2013	-72,270.60	72,270.60	0.00	0.00
21121078	SERVICIOS DIGITALES DE ANTEQUERA SA 2013	-36,999.99	36,999.99	0.00	0.00
21121079	SERVICIOS EMPRESARIALES DE ANTEQUER 2013	-3,333.20	3,333.20	0.00	0.00
21121080	SINDICATO DE TRABAJADORES ALBAÑILES 2013	-48,580.80	48,580.80	0.00	0.00
21121081	AEROVIAS DE MEXICO SA DE CV 2014	-6,006.00	6,006.00	0.00	0.00
21121082	AGENCIA DE PUBLICIDAD Y MARKETING 2014	-13,920.00	13,920.00	0.00	0.00
21121083	ALAN EDWIIN MARTINEZ GONZALEZ 2014	-115,756.40	115,756.40	0.00	0.00
21121084	AUTO SERVICIO LEMANS DE OAXACA 2014	-297,581.32	297,581.32	0.00	0.00
21121085	BUSTAMANTE DEL VALLE JOSE LUIS 2014	-720,000.00	720,000.00	0.00	0.00
21121086	BUSTAMANTE GOMEZ SANDOVAL MERCEDES 2014	-17,200.67	703,651.37	758,573.10	-72,122.40
21121087	CABRERA RODRIGUEZ LAZARO 2014	-290,656.53	290,656.53	0.00	0.00
21121088	CONSTRUCCIONES AMBIENTALES HC 2014	-9,512.00	9,512.00	0.00	0.00

MUNICIPIO DE OAXACA DE JUAREZ

BALANZA DE COMPROBACION DEL PERIODO

del 1o. de enero al 31 de diciembre de 2019



PLAZA DE LA DANZA S/N,CENTRO , OAXACA

MOJ7210102H1

NUMERO DE CUE	DESCRIPCION	SALDOS INICIAL	CARGOS	ABONOS	SALDO FINAL
21121089	EAGLE GLOBAL BUSINESS SA DE CV 2014	-29,250.00	29,250.00	0.00	0.00
21121090	ELECTRICA MEXICANA DE ANTEQUERA SA 2014	-10,521.26	28,369.54	17,848.28	0.00
21121091	ESPINOZA MARTINEZ VIOLETA OLIVIA 2014	-39,776.40	39,776.40	0.00	0.00
21121092	FERNANDEZ AHUMADA MARIA LILIA 2014	-8,700.00	8,700.00	0.00	0.00
21121093	HERNANDEZ RAMIREZ ARTEMIO 2014	-661,918.31	1,668,088.54	1,006,170.23	0.00
21121094	HIGINIA SANTIAGO SANTIAGO 2014	-4.00	4.00	0.00	0.00
21121095	HOTEL VICTORIA SA DE CV 2014	-77,616.19	77,616.19	0.00	0.00
21121096	IMPULSO LABORAL FRATERNIDAD ARCOÍRI 2014	-18,908.00	18,908.00	0.00	0.00
21121097	LOPEZ MARTINEZ MARBELLA YURICEL 2014	-2,529.38	2,529.38	0.00	0.00
21121098	LUCIA RAMIREZ SANABRIA 2014	-3,248.00	3,248.00	0.00	0.00
21121099	MAQUINAS GECAPA S.A. DE C.V 2014	-30,769.43	30,769.43	0.00	0.00
211211	MARGARITA ARANGO HERNANDEZ	0.00	762.00	762.00	0.00
2112110	BIRMINGHAM COMERCIAL DE MEXICO SA DE CV	0.00	215,343.78	215,343.78	0.00
21121100	MECANICO AUTOPARTES Y DIESEL 2014	-84,097.68	84,097.68	0.00	0.00
211211000	CARLOS CARRILLO SUAREZ	0.00	69,600.00	69,600.00	0.00
211211001	AGENCIA DE VIAJES ADVENTOURS S.A. DE C.V	0.00	18,096.00	27,144.00	-9,048.00
211211002	CARMEN ANGELICA MARQUEZ CRUZ	0.00	14,500.00	14,500.00	0.00
211211003	AXA SEGUROS, S.A. DE C.V.	0.00	580,000.03	580,000.03	0.00
211211004	BALDOMERO CRAUDIO RODRIGUEZ DIAZ	0.00	1,272,000.00	1,272,000.00	0.00
211211006	PRODUCTOS Y SERVICIOS DERNES, S.A. C.V.	0.00	27,898.00	27,898.00	0.00
211211007	CESAR CLEMENTE AQUINO ARANGO	0.00	24,476.00	24,476.00	0.00
211211008	PROMOTORA DE SERVICIOS INFORMATICOS Y AD	0.00	59,160.00	78,880.00	-19,720.00
211211009	MEDIOS DE COMUNICACIONES ICOGRAM SA	0.00	16,356.00	16,356.00	0.00
21121101	MENDEZ LEON GARCIA JUAN JOSE 2014	-23,278.27	23,278.27	0.00	0.00
211211010	CONSEJO NACIONAL DE NORMALIZACION Y CERT	0.00	32,754.92	32,754.92	0.00
211211011	GRUPO FERGUS 400 SA DE CV	0.00	603,200.00	603,200.00	0.00

MUNICIPIO DE OAXACA DE JUAREZ

BALANZA DE COMPROBACION DEL PERIODO

del 1o. de enero al 31 de diciembre de 2019



PLAZA DE LA DANZA S/N,CENTRO , OAXACA

MOJ7210102H1

NUMERO DE CUE	DESCRIPCION	SALDOS INICIAL	CARGOS	ABONOS	SALDO FINAL
211211012	SAGA DEL CUPATITZIO SA DE CV	0.00	139,200.00	185,600.00	-46,400.00
211211013	MARGARITA TERESA SOLANO MORENO	0.00	33,433.00	33,433.00	0.00
211211014	PEREZMORA & ASOCIADOS NEGOCIOS SC	0.00	116,000.00	116,000.00	0.00
211211015	UNIVERSIDAD AUTONOMA BENITO JUAREZ DE OA	0.00	22,500.00	22,500.00	0.00
211211016	INGENIERIA EMPRESARIAL INEM SA DE CV	0.00	12,528.00	42,328.01	-29,800.01
211211017	CARLOS SANCHEZ REYES	0.00	121,336.00	183,976.00	-62,640.00
211211018	GRUPO ACIR, S.A. DE C.V.	0.00	46,400.00	46,400.00	0.00
211211019	CONSTRUCCIONES Y DESARROLLOS ARQUITECTON	0.00	0.00	17,400.00	-17,400.00
21121102	PACHECO PINACHO MARCELINO 2014	-320,467.40	320,467.40	0.00	0.00
211211020	CONSTRUCTORA RENEVAME SA DE CV	0.00	25,099.98	59,000.28	-33,900.30
211211021	SERVICIOS DE LIMPIEZA Y MANTENIMIENTO AS	0.00	7,029.60	18,798.45	-11,768.85
211211022	GERMAN BALTAZAR TERRONES	0.00	3,016.00	3,016.00	0.00
211211023	MULTISERV DE REPOST. Y GASTRON. ROSETALL	0.00	8,000.00	8,000.00	0.00
211211024	LOPEZ SANCHEZ JOSE MANUEL	0.00	42,514.00	70,760.00	-28,246.00
211211025	INFRAESTRUCTURA CORPORATIVA MAQUY SA CV	0.00	90,000.00	90,000.00	0.00
211211026	LOGISTICA ROYAL BENMAR S,A. DE C.V.	0.00	5,000.00	5,000.00	0.00
211211027	AGENCIA TRANSPORTADORA TURISTICA AYUSO,	0.00	29,928.00	29,928.00	0.00
211211028	OCTAVIO YAEL ZARATE PORRAS	0.00	16,240.00	16,240.00	0.00
211211029	OMAR ABIMAEEL CRUZ ARELLANES	0.00	5,568.00	5,568.00	0.00
21121103	PASCUAL CARREÑO DELFINO MANUEL 2014	-19,348.80	19,348.80	0.00	0.00
211211030	LOPSAN DISEÑO DE EVENTOS ESPECIALES SAS	0.00	99,760.00	99,760.00	0.00
211211031	ROLANDO MARTINEZ HERRERA	0.00	44,602.00	44,602.00	0.00
211211032	JESUS HERNANDEZ MATADAMAS	0.00	12,760.00	12,760.00	0.00
211211033	ALEJANDRA ROBLES LA MORENA SC	0.00	87,000.00	87,000.00	0.00
211211034	RAFAEL GOMEZ ROBLES	0.00	8,750.00	8,750.00	0.00
211211035	PRODUCTOS Y SERVICIOS DE LIMPIEZA ECO-C	0.00	16,820.00	16,820.00	0.00

MUNICIPIO DE OAXACA DE JUAREZ

BALANZA DE COMPROBACION DEL PERIODO

del 1o. de enero al 31 de diciembre de 2019



PLAZA DE LA DANZA S/N,CENTRO , OAXACA

MOJ7210102H1

NUMERO DE CUE	DESCRIPCION	SALDOS INICIAL	CARGOS	ABONOS	SALDO FINAL
211211036	GRUPO COMMER-IMPORT SA DE CV	0.00	0.00	2,199.36	-2,199.36
211211037	DIPLACIF COMERCIAL MEXICO SA DE CV	0.00	0.00	4,268.80	-4,268.80
211211038	GUSTAVO ALONSO CARREON MORALES	0.00	5,624.00	5,624.00	0.00
211211039	DIR.DE EVENTOS SOC. Y BANQUETES ENRIQUEZ	0.00	9,860.00	9,860.00	0.00
21121104	PLATAS PEREZ GUADALUPE 2014	-95,120.00	95,120.00	0.00	0.00
211211040	GIOVANNI RAFAEL CRUZ VASQUEZ	0.00	4,872.00	4,872.00	0.00
211211041	DISTRIBUIDORA COMERCIAL Y SERVICIOS PROF	0.00	15,000.00	15,000.00	0.00
211211042	SFERA MOTORS DE MEXICO, S.A. DE C.V.	0.00	32,890.00	32,890.00	0.00
211211043	CONSULTING Y MAGNAGEMENT RESOURCE, S.C.	0.00	29,000.00	29,000.00	0.00
211211044	LIZBETH JANNETTE BARRIENTOS AREVALO.	0.00	113,216.00	113,216.00	0.00
211211045	ALVARO CHAVEZ TREJO	0.00	92,800.00	92,800.00	0.00
211211046	INMOBILIARIA FLUBERS S.A. DE C.V.	0.00	36,540.00	36,540.00	0.00
211211047	LILIA ISABEL CRUZ GONZALEZ	0.00	23,200.00	23,200.00	0.00
211211048	CORPORATIVO DE MEDIOS DE COMUNICACION Y	0.00	12,180.00	12,180.00	0.00
211211049	OMAR JAIME ROJAS JARQUIN	0.00	0.00	800.00	-800.00
21121105	PROYECTOS Y ASESORIA VIAL, SA DE CV 2014	-56,782.41	56,782.41	0.00	0.00
211211050	QUIMAJO PROYECTOS Y CONSTRUCCIONES SA CV	0.00	10,619.99	10,619.99	0.00
211211051	MATERIALES EXMICAN SA DE CV	0.00	8,549.20	8,549.20	0.00
211211052	AUTOBUSES TLACOLULA S.A. DE C.V.	0.00	29,000.00	29,000.00	0.00
211211053	GUSTAVO EDUARDO PALACIOS LOPEZ	0.00	7,702.40	10,022.40	-2,320.00
211211054	ANDRES ADELAIDO PEDRO CRUZ	0.00	16,240.00	16,240.00	0.00
211211055	LUCIA SAGRARIO MARTINEZ SANCHEZ	0.00	10,000.00	15,000.00	-5,000.00
211211056	PRODUCCIONES AUDIOVISUALES DE OAXACA S.	0.00	34,800.00	52,200.00	-17,400.00
211211057	JORGE MARTINEZ MARTINEZ	0.00	7,950.00	7,950.00	0.00
211211058	YACATA IAKANI CONSTRUCCION SA DE CV	0.00	32,000.00	55,200.00	-23,200.00
211211059	FERNANDO CUAUHTEMOC SOLIS CORTES	0.00	4,950.00	4,950.00	0.00

MUNICIPIO DE OAXACA DE JUAREZ
BALANZA DE COMPROBACION DEL PERIODO
del 1o. de enero al 31 de diciembre de 2019



PLAZA DE LA DANZA S/N,CENTRO , OAXACA

MOJ7210102H1

NUMERO DE CUE	DESCRIPCION	SALDOS INICIAL	CARGOS	ABONOS	SALDO FINAL
21121106	RODRIGUEZ CRUZ ROLANDO 2014	-27,745.20	27,745.20	0.00	0.00
211211060	RAMIRO MARTINEZ GUZMAN	0.00	4,176.00	4,176.00	0.00
211211061	MIGUEL JESUS SEBASTIAN VALENCIA	0.00	0.00	41,090.10	-41,090.10
211211062	EUTQUIO LOPEZ HERNANDEZ	0.00	8,480.00	8,480.00	0.00
211211063	GRUPO HORIZONTE GOURMET, S.A. DE C.V.	0.00	74,516.92	94,008.92	-19,492.00
211211064	MARIA JULIETA CRISTINA RODRIGUEZ GIL	0.00	15,380.00	15,700.00	-320.00
211211065	MACAPS SERVICIOS S.A. DE C.V.	0.00	185,800.00	185,800.00	0.00
211211066	LIMPIEZA & MANTENIMIENTO LIMI DEL VALLE	0.00	0.00	17,400.00	-17,400.00
211211067	SERVICIOS INFORMATICOS WIRESYSTEM SA DE	0.00	0.00	156,077.09	-156,077.09
211211068	GREGORIO GIJON JUAREZ	0.00	0.00	13,350.00	-13,350.00
211211069	CENTOLIA ELENA HERNANDEZ GONZALEZ	0.00	0.00	2,860.99	-2,860.99
21121107	SEMEX S.A. DE C.V. 2014	-52,872.41	52,872.41	0.00	0.00
211211070	AURORA DOMINGUEZ BARRAGAN	0.00	0.00	48,720.00	-48,720.00
211211071	SISTEMAS DE SALUD DEL DR SIMI SA DE CV	0.00	845.00	845.00	0.00
211211072	COMERCIALIZADORA DE AUXILIARES AUDITIVOS	0.00	0.00	32,000.02	-32,000.02
211211073	ELIZABETH ANTONIO JARA	0.00	107,880.00	179,800.00	-71,920.00
211211074	HILDA CARRIEDO BLANCO	0.00	11,600.00	11,600.00	0.00
211211075	ZURITHER COMERCIALIZADORA DE BIENES Y SE	0.00	540,560.00	663,520.00	-122,960.00
211211076	DISTRIBUIDORA CALEGOS, S. DE R.L. DE C.V	0.00	0.00	32,317.00	-32,317.00
211211078	EFREN GERARDO SANCHEZ FLORES	0.00	0.00	5,220.00	-5,220.00
211211079	PINACHO SANTOS SAMUEL	0.00	0.00	5,625.94	-5,625.94
21121108	SIND DE TRAB TRANSP Y DE LA CONST E 2014	-4,442.80	4,442.80	0.00	0.00
211211080	CONSULTORES EN INNOVACIÓN, DESARROLLO Y	0.00	0.00	754,000.00	-754,000.00
211211081	VEZ PANIAGUA LETICIA ESPERANZA	0.00	0.00	9,750.00	-9,750.00
211211082	ALEXANDRA KRYSTEL MARTINEZ DE AGUILAR R	0.00	64,960.00	64,960.00	0.00
211211083	ALEJANDRO RAFAEL APARICIO MORALES	0.00	0.00	31,980.00	-31,980.00

MUNICIPIO DE OAXACA DE JUAREZ

BALANZA DE COMPROBACION DEL PERIODO

del 1o. de enero al 31 de diciembre de 2019



PLAZA DE LA DANZA S/N,CENTRO , OAXACA

MOJ7210102H1

NUMERO DE CUE	DESCRIPCION	SALDOS INICIAL	CARGOS	ABONOS	SALDO FINAL
211211084	FUENTES CABRERA ALICIA	0.00	0.00	89,067.12	-89,067.12
211211085	ENRIQUE (VIATICOS) SANTOS PEREZ	0.00	4,226.12	4,226.12	0.00
211211086	PAYPRO GLOBAL INC.	0.00	9,093.30	9,093.30	0.00
211211087	RECECHO S.A. DE C.V.	0.00	80,556.20	80,556.20	0.00
211211088	CLAUDIA PATRICIA JIMENEZ MAYORAL	0.00	393,240.00	393,240.00	0.00
211211089	COORDINADOS COLON SA DE CV	0.00	9,067.52	9,067.52	0.00
21121109	TECNOFERRE DE MEXICO SA DE CV 2014	-674.73	674.73	0.00	0.00
211211090	PAPELERIA COMPUTO Y OFICINA EL KIOSKO SA	0.00	80,617.68	80,617.68	0.00
211211091	GESTORIA INTEGRAL Y CONSULTORIA LASCAREZ	0.00	78,600.00	78,600.00	0.00
21121110	TLAPALERIA, FERRETERIA Y MATERIALES 2014	-13,572.00	13,572.00	0.00	0.00
211211100	GRUPO PAPELERO SUMANO, S.A. DE C.V.	0.00	0.00	3,669.00	-3,669.00
211211101	INSTITUTO RENACIMIENTO DEL VALLE AC	0.00	20,956.00	20,956.00	0.00
211211102	MARISOL HERNANDEZ GARCIA	0.00	557,015.74	557,015.74	0.00
211211103	SERGGI COMERCIALIZADORA S.A. DE C.V.	0.00	46,284.00	46,284.00	0.00
211211104	ASOCIACION DE HOTELES Y MOTELES	0.00	150,000.00	150,000.00	0.00
211211105	COMPAÑIA COMERCIAL Y DE SERVICIOS ALTOS	0.00	4,341.37	4,341.37	0.00
211211106	COMERCIAL DE COMPUTADORAS, COPIADORAS, M	0.00	9,384.46	9,384.46	0.00
211211107	SERVIBANQUETES Y EVENTOS SALAZAR SA	0.00	20,000.00	20,000.00	0.00
211211108	GUADALUPE GRACIELA . CRUZ	0.00	5,559.36	5,559.36	0.00
211211109	LILIBETH SANTIAGO PÉREZ	0.00	135,000.00	135,000.00	0.00
21121111	TORRES CASAS MARCO ANTONIO 2014	-6,500.00	6,500.00	0.00	0.00
211211110	SOLUCIONES Y APLICACIONES EN SOFTWARE ME	0.00	48,900.00	48,900.00	0.00
211211111	ELSA MARTHA LOPEZ CHAVEZ	0.00	468.00	468.00	0.00
211211112	MARISOL HERNANDEZ GARCIA	0.00	557,015.74	557,015.74	0.00
211211113	ISABEL DEL CARMEN SANCHEZ LAVARIEGA	0.00	87,294.12	87,294.12	0.00
211211114	IXPIA INTELIGENCIA, ESTRATEGIA Y PLANEAC	0.00	4,813,594.00	4,813,594.00	0.00

MUNICIPIO DE OAXACA DE JUAREZ
BALANZA DE COMPROBACION DEL PERIODO
del 1o. de enero al 31 de diciembre de 2019



PLAZA DE LA DANZA S/N,CENTRO , OAXACA

MOJ7210102H1

NUMERO DE CUE	DESCRIPCION	SALDOS INICIAL	CARGOS	ABONOS	SALDO FINAL
211211115	MINERVA RUEDA PINEDA	0.00	0.00	1,044.00	-1,044.00
211211117	LICONA BADILLO IRMA	0.00	14,161.48	14,161.48	0.00
211211118	FRANCISCO MARTINEZ GOPAR	0.00	40,380.56	40,380.56	0.00
211211119	ULISES MORA ROSAS	0.00	282.00	792.00	-510.00
21121112	TRANSPORTADORA TURISTICA Y DE PASAJ 2014	-8,444.80	8,444.80	0.00	0.00
211211120	CONSORCIO GUTSAL DEL SURETE SA DE CV.	0.00	34,800.00	34,800.00	0.00
211211121	HOSPITALIDAD DE SAN LUIS, S.A. DE C.V.	0.00	8,806.00	8,806.00	0.00
211211122	EKF INTERNACIONAL, SA DE CV	0.00	8,682.98	8,682.98	0.00
211211123	IGNACIO JOSE CARRILLO GARCIA	0.00	35,000.00	35,000.00	0.00
211211125	DANIEL ALAN ALTAMIRANO LOPEZ	0.00	0.00	5,637.60	-5,637.60
211211127	GRUPO DE GASTRONOMIA Y ABASTECEDORA DE A	0.00	0.00	13,756.94	-13,756.94
211211128	BANQUETES Y CATERING LUMIERE S.A. DE C.	0.00	0.00	70,760.00	-70,760.00
211211129	VIAJES PARZA, S.A. DE C.V.	0.00	0.00	5,866.00	-5,866.00
21121113	ZARATE JIMENEZ CARLOS PEDRO 2014	-290.00	290.00	0.00	0.00
211211130	FUNDACIÓN ELÉCTRICA MEXICANA, A.C.	0.00	30,000.00	30,000.00	0.00
211211131	SERVICIOS R&P SC.	0.00	58,000.00	58,000.00	0.00
211211132	ABASTECEDORA DE MATERIALES Y ACCESORIOS	0.00	0.00	500.00	-500.00
211211133	ERIC IVAN BARRITA SIERRA	0.00	0.00	12,300.00	-12,300.00
211211134	CRUZ ALEJANDRO DOMINGUEZ CORTES	0.00	0.00	4,640.00	-4,640.00
211211135	MR.MILAV INTERNACIONAL SERVICE SA DE CV	0.00	0.00	5,800.00	-5,800.00
211211136	ELISEO MURGUIA MANUEL	0.00	7,980.80	7,980.80	0.00
211211137	VICENTE JAVIER DOMINGUEZ VARGAS	0.00	468.00	468.00	0.00
211211138	ALBERTO IBARRA MIRAMONTES	0.00	0.00	42,400.00	-42,400.00
211211139	PROVEDORA DE BIENES Y SERVICIOS JARDIN D	0.00	0.00	87,000.00	-87,000.00
21121114	COMERCIALIZADORA VIVERA SA DE CV 2015	-0.04	0.04	0.00	0.00
211211140	RODOLFO MORALES PAZOS	0.00	0.00	100,000.00	-100,000.00
211211141	ASOCIACIÓN OAXAQUEÑA DE RADIO Y TELEVISI	0.00	0.00	260,000.00	-260,000.00

MUNICIPIO DE OAXACA DE JUAREZ

BALANZA DE COMPROBACION DEL PERIODO

del 1o. de enero al 31 de diciembre de 2019



PLAZA DE LA DANZA S/N,CENTRO , OAXACA

MOJ7210102H1

NUMERO DE CUE	DESCRIPCION	SALDOS INICIAL	CARGOS	ABONOS	SALDO FINAL
211211142	JOSE ANTONIO CISNEROS ROJAS	0.00	0.00	9,280.00	-9,280.00
211211143	LORENA PEREZ HUERTA	0.00	0.00	30,160.00	-30,160.00
211211144	ROLAN TOURS SA DE CV	0.00	0.00	8,120.00	-8,120.00
211211145	YASSER CALZADA PEREZ	0.00	0.00	29,000.00	-29,000.00
211211146	ARTURO FERNANDO (VT) ANDRADE ALCAZAR	0.00	0.00	6,095.91	-6,095.91
211211147	GERARDO (V.RF.RG) MEDINA CANO	0.00	10,105.00	10,105.00	0.00
211211148	MANUEL (R.G) ALVARADO MORALES	0.00	0.00	4,000.00	-4,000.00
211211149	GASTRONOMICA BISUM S.A. DE C.V.	0.00	0.00	2,162.00	-2,162.00
21121115	SAUL MARTINEZ BATA 2015	-80,668.72	80,668.72	0.00	0.00
211211150	ASOCIACION DE TENISTAS DEL ESTADO DE OAX	0.00	340,000.00	340,000.00	0.00
21121116	ABASTECEDORA COMERCIAL DE ARTICULOS 2016	-14,190.28	14,190.28	0.00	0.00
21121117	ABASTECEDORA Y COMERCIALIZADORA 2016	-51,419.55	51,419.55	0.00	0.00
21121118	ADMINISTRADORA DE EVENTOS 2016	-113,274.00	113,274.00	0.00	0.00
21121119	AGUAS BEEU GUINEU NISA SA DE CV 2016	-34,038.00	34,038.00	0.00	0.00
21121120	ALEJANDRO FAVIO HERNANDEZ DIAZ 2016	-4,408.00	4,408.00	0.00	0.00
21121121	ARTE EDUCACION Y MANOS DE AMOR AC 2016	-20,000.00	20,000.00	0.00	0.00
21121122	AUTOS MEXICANOS SA DE CV 2016	-8,807.77	7,567,322.56	7,558,514.79	0.00
21121123	BANQUETES Y ORGANIZACION DE EVENTOS 2016	-0.24	0.24	0.00	0.00
21121124	BARRITA ZEBADUA EDILBERTO RICARDO 2016	-7,772.00	7,772.00	0.00	0.00
21121125	BRETON CASTILLO GERARDO ADALBERTO 2016	-37,916.92	37,916.92	0.00	0.00
21121126	CASTELLANOS BOLAÑOS JORGE ALBERTO 2016	-13,815.60	13,815.60	0.00	0.00
21121127	CASTOR MODELOS TECNICOS Y2016	-370,846.24	370,846.24	0.00	0.00
21121128	CATEDRAL RESTAURANTE BAR SA DE CV 2016	-2,754.00	2,754.00	0.00	0.00
21121129	CDE ADMINISTRACION MIXTECA SA DE CV 2016	-1,450.00	1,450.00	0.00	0.00
21121130	CESAR DANIEL CASTRO RAMIREZ 2016	-20,781.88	20,781.88	0.00	0.00
21121131	COMERCIALIZADORA ARAVESA SA DE CV 2016	-8,507.44	8,507.44	0.00	0.00

MUNICIPIO DE OAXACA DE JUAREZ
BALANZA DE COMPROBACION DEL PERIODO
del 1o. de enero al 31 de diciembre de 2019



PLAZA DE LA DANZA S/N,CENTRO , OAXACA

MOJ7210102H1

NUMERO DE CUE	DESCRIPCION	SALDOS INICIAL	CARGOS	ABONOS	SALDO FINAL
21121132	COMERCIALIZADORA DE BIENES E INSUMO 2016	-26,159.60	26,159.60	0.00	0.00
21121133	COMERCIALIZADORA Y PRESTADORA 2016	-116,000.00	116,000.00	0.00	0.00
21121134	COMISION FEDERAL DE ELECTRICIDAD 2016	-0.18	3,246,101.26	3,246,101.08	0.00
21121135	CONSULTORES JURIDICOS ULARECHE 2016	-2,185,474.80	2,185,474.80	0.00	0.00
21121136	DESARROLLADORES URBANOS 2016	-2,373,645.24	2,373,645.24	0.00	0.00
21121137	DIAZ ORDAZ VASQUEZ EDITH 2016	-5,568.00	5,568.00	0.00	0.00
21121138	DISEÑO ORGANIZACION Y VILLA DE ZAACHILA	-89,778.98	89,778.98	0.00	0.00
21121139	DISTRIBUCIONES FRAGASA SA DE CV 2016	-77,188.19	77,188.19	0.00	0.00
2112114	JUAN ANTONIO ENRIQUEZ MOJICA	0.00	1,451.77	1,451.77	0.00
21121140	EDUARDO ALEJANDRO HERNANDEZ HEREDIA 2016	-12,180.00	12,180.00	0.00	0.00
21121141	EOLICA DE ARRIAGA S A P I DE CV 2016	-9,652,398.24	9,652,398.24	0.00	0.00
21121142	ESTACION DE SERVICIO OAXACA SA DE 2016	-350,307.62	29,722,826.08	29,563,175.06	-190,656.60
21121143	ESTO COMERCIALIZADORA, S.A. DE C.V. 2016	-16,481.28	16,481.28	0.00	0.00
21121144	FUENTES SANTIAGO ROBERTO FELICIANO 2016	-167,040.00	2,897,290.00	2,730,250.00	0.00
21121145	FUMISUR S DE RL DE CV 2016	-2,958.00	2,958.00	0.00	0.00
21121146	GASOLINERAS SUREÑAS S DE RL DE CV 2016	-1,872,665.22	1,872,665.22	0.00	0.00
21121147	GRUPO KABEM DISTRIBUCIONES SA DE CV 2016	-52,531.92	52,531.92	0.00	0.00
21121148	GRUPO ROSCH SA DE CV 2016	-60,199.94	60,199.94	0.00	0.00
21121149	HACIENDA SANTA MARTHA DE BARCENA SA 2016	-206,264.24	206,264.24	0.00	0.00
21121150	HERNANDEZ MONTES JUAN CARLOS 2016	-108,500.00	108,500.00	0.00	0.00
21121151	HIGINIO HERNANDEZ GOPAR 2016	-237,349.82	237,349.82	0.00	0.00
21121152	INGENIERIA TUBOS Y SELLOS, SA DE CV 2016	-61,364.00	61,364.00	0.00	0.00
21121153	INSUMOS PARA LA OFICINA AQUETZALICU 2016	-50,870.06	50,870.06	0.00	0.00
21121154	IRMA CAROLINA RAMIREZ MATIAS 2016	-388,800.00	388,800.00	0.00	0.00
21121155	ITZAYANA GUIZAR MANUEL 2016	-15,658.44	15,658.44	0.00	0.00

MUNICIPIO DE OAXACA DE JUAREZ

BALANZA DE COMPROBACION DEL PERIODO

del 1o. de enero al 31 de diciembre de 2019



PLAZA DE LA DANZA S/N,CENTRO , OAXACA

MOJ7210102H1

NUMERO DE CUE	DESCRIPCION	SALDOS INICIAL	CARGOS	ABONOS	SALDO FINAL
21121156	JOSE MANUEL ACEVEDO CARRILLO 2016	-75,723.00	75,723.00	0.00	0.00
21121157	LILIANA NAVARRETE LOPEZ 2016	-23,118.80	23,118.80	0.00	0.00
21121158	LIS AGUILAR AGUILAR 2016	-360,612.00	828,072.00	467,460.00	0.00
21121159	LOGISYSTEM SA DE CV 2016	-49,276.80	49,276.80	0.00	0.00
21121160	LUIS FERNANDEZ DEL CAMPO SA DE CV 2016	-5.98	683,713.62	715,239.54	-31,531.90
21121161	MANUEL CORTES GONZALEZ 2016	-3,500.00	3,500.00	0.00	0.00
21121162	MARIA AMPARO RUIZ SOLANA 2016	-217,834.24	217,834.24	0.00	0.00
21121163	MARTINEZ OLIVERA CARLOS 2016	-7,800.00	7,800.00	0.00	0.00
21121164	MAURO ARANGO SORROZA 2016	-5,800.00	5,800.00	0.00	0.00
21121165	MAYORISTAS EN COMPUTO DE ANTEQUERA 2016	-2,988.00	118,988.00	116,000.00	0.00
21121166	NUÑEZ PALACIOS LUIS MARIO 2016	-128,298.16	128,298.16	0.00	0.00
21121167	OACOFSA SA DE CV 2016	-195,281.64	195,281.64	0.00	0.00
21121168	PIPERNET SA DE CV 2016	-280,781.99	280,781.99	0.00	0.00
21121169	PRODUCTOS GRAFICOS EL CASTOR SA DE 2016	-79,761.60	267,739.60	187,978.00	0.00
2112117	COMITE MUNICIPAL DEL SISTEMA PARA EL DES	0.00	2,897,530.04	2,897,530.04	0.00
21121170	PROPAP DE OAXACA SA DE CV 2016	-2.00	2.00	0.00	0.00
21121171	RAMIREZ TENORIO CARLOS 2016	-6,575.00	6,575.00	0.00	0.00
21121172	RAMON JULIO JIMENEZ PEREZ 2016	-75,643.83	75,643.83	0.00	0.00
21121173	REMIGIO PABLO HERNANDEZ 2016	-5,500.00	5,500.00	0.00	0.00
21121174	SACRAMENTO GABRIEL VASQUEZ SALINAS 2016	-6,322.00	6,322.00	0.00	0.00
21121175	SANCHEZ ZARATE ALEX ALBERTO 2016	-9,003.34	9,003.34	0.00	0.00
21121176	SERVICIOS DE CONSTRUCCION SHINN 2016	0.01	0.00	0.01	0.00
21121177	SICOSU SA DE CV 2016	-144,801.86	144,801.86	0.00	0.00
21121178	SURTIDORA Y COMERCIALIZADORA 2016	-140,998.00	140,998.00	0.00	0.00
21121179	VEMEQUIM S.A. DE C.V. 2016	-16,738.80	16,738.80	0.00	0.00
2112118	MIGUEL CONCHA MESTAS	0.00	507,233.20	558,333.52	-51,100.32

MUNICIPIO DE OAXACA DE JUAREZ

BALANZA DE COMPROBACION DEL PERIODO

del 1o. de enero al 31 de diciembre de 2019



PLAZA DE LA DANZA S/N,CENTRO , OAXACA

MOJ7210102H1

NUMERO DE CUE	DESCRIPCION	SALDOS INICIAL	CARGOS	ABONOS	SALDO FINAL
21121180	VILLALOBOS BLANHIR LAURA 2016	-492,478.00	492,478.00	0.00	0.00
21121181	VYANEY ORTIZ HERNANDEZ 2016	-39,382.00	39,382.00	0.00	0.00
21121182	ZOIRA LETICIA RODRIGUEZ MELO2016	-20,242.00	20,242.00	0.00	0.00
21121183	AGENCIA DE VIAJES EL 2017	-29,940.04	29,940.04	0.00	0.00
21121184	ESTRUCTURAS INTEGRALES EN 2017	-584,902.47	584,902.47	0.00	0.00
21121185	HICON ARQUITECTOS SA DE CV 2017	0.02	0.00	0.02	0.00
21121186	RICARDO EDGAR LEYVA GODINEZ 2017	-6,685.08	461,826.41	475,703.54	-20,562.21
21121187	SUMINISTRO E IMPRESIONES INTEGRALES 2017	-0.02	0.02	0.00	0.00
21121188	ALMA VERONICA MENDEZ GARCIA 2018	0.02	78,750.00	78,750.02	0.00
21121189	EDITORIAL TLAHUICOLE SA DE CV2018	0.01	0.00	0.01	0.00
21121190	GASOLINERA ANTEQUERA SA DE CV 2018	-275,256.36	275,256.36	0.00	0.00
21121191	GETONI MULTISERVICIOS SA DE CV 2018	360.00	0.00	81,072.72	-80,712.72
21121192	GRECIA NAVARRETE VICTORIA 2018	-6,750.00	6,750.00	0.00	0.00
21121193	GRUPO NACIONAL PROVINCIAL 2018	-0.30	0.30	0.00	0.00
21121194	HERMILA VAZQUEZ CORTES 2018	-0.01	0.01	0.00	0.00
21121195	HERRAMIENTAS CANANEA SA DE CV 2018	30.00	0.00	30.00	0.00
21121196	HIPOLITO PEREZ VASQUEZ 2018	-5.00	5.00	0.00	0.00
21121197	ISABEL DELIA LEYVA CARREÑO 2018	5.00	0.00	5.00	0.00
21121198	MANE IDEAS INNOVADORAS EN DISEÑO 2018	-115,000.00	115,000.00	0.00	0.00
21121199	METLIFE MEXICO SA 2018	-0.30	0.30	0.00	0.00
211212	TEXTILES Y ACABADOS SAN FERNANDO S.A. DE	0.00	0.00	3,803,138.88	-3,803,138.88
21121200	ORLANDO OCTAVIO LOPEZ LUIS 2018	-0.01	0.01	0.00	0.00
21121201	PATRICIA LILIANA BECERRA 2018	-3,000.00	3,000.00	0.00	0.00
21121202	PERYLSA SUMINISTROS Y PRODUCTOS DEL 2018	-0.01	0.01	0.00	0.00
21121203	REFRIGERACION INDUSTRIAL AUTOMOTRIZ 2018	-0.40	0.40	0.00	0.00
21121204	RIGOBERTO GREGORIO CRUZ ZIGA 2018	-3,870.00	3,870.00	0.00	0.00

MUNICIPIO DE OAXACA DE JUAREZ
BALANZA DE COMPROBACION DEL PERIODO
del 1o. de enero al 31 de diciembre de 2019



PLAZA DE LA DANZA S/N,CENTRO , OAXACA					MOJ7210102H1
NUMERO DE CUE	DESCRIPCION	SALDOS INICIAL	CARGOS	ABONOS	SALDO FINAL
21121205	SERVICIOS DIGITALES Y DE IMPRESIÓN 2018	-0.10	1,149.66	1,149.56	0.00
21121206	SURTIDORA AMOZOC DE MEXICO SA DE CV 2018	-1,941.72	1,941.72	0.00	0.00
21121207	TEKPALT TOPOGRAFIA Y DISEÑO URBANO 2018	0.01	0.00	0.01	0.00
21121208	TORRES BATIZ PACIFICO SA DE CV 2018	-0.82	2,169,951.28	2,277,238.77	-107,288.31
21121209	DIAC SA DE CV 2012-2013	-2,659.90	2,659.90	0.00	0.00
2112121	CFE SUMINISTRADOR DE SERVICIOS BASICOS	0.00	55,939,243.47	58,540,379.47	-2,601,136.00
21121210	PROVEEDORA ESCOLAR S DE RL 2012-2013	-17,054.88	1,163,345.71	1,147,259.96	-969.13
21121211	EMPACADORA DE CARNES SANDI DE 2012-20132	-53,089.45	53,089.45	0.00	0.00
21121212	AUTOMOTORES ANTEQUERA OAXACA SA DE CV 20	-9,631.57	9,631.57	0.00	0.00
21121213	ORGANIZACION PAPELERA TAURO SA DE CV 201	-7,144.74	7,144.74	0.00	0.00
21121214	CANSECO GOMEZ ROSA ENEIDA 2012-2016	-16,971.67	72,843.91	55,872.24	0.00
21121215	JAIME TREJO JOSE LUIS 2012-2016	-296,532.55	593,034.94	394,513.69	-98,011.30
21121216	PANIFICADORA BAMBY DE OAXACA SA DE 2012-	-11,470.07	11,857.57	387.50	0.00
21121217	RUIZ JIMENEZ SARA 2012-2016	-20,435.72	20,435.72	0.00	0.00
21121218	MEDAM S DE RL DE CV 2012-2017	-3,688.80	32,416.20	34,173.60	-5,446.20
21121219	TELEFONOS DE MEXICO SAB DE CV 2012-2017	-4,128.80	1,393,494.67	1,550,796.46	-161,430.59
2112122	BENITO CRUZ MARTINEZ	0.00	1,980.00	1,980.00	0.00
21121220	LOPEZ CARRILLO ARMANDO MOISES 2013-2014	-80,624.74	80,624.74	0.00	0.00
21121221	SOLANO RAMIREZ CARLOS 2013-2016	-166,238.58	166,238.58	0.00	0.00
21121222	COMERCIALIZADORA OSIBEL SA DE CV 2014-20	-132,396.85	132,396.85	0.00	0.00
21121223	OSCAR SADI PEREZ LEON 2014-2016	-132,054.40	132,054.40	0.00	0.00
21121224	PROGRAMA EDUCATIVO NACIONAL SA DE CV 201	1,981.64	111,102.57	113,084.21	0.00
21121225	COOPERATIVA DE BIENESTAR 2016-2017	-150.00	150.00	0.00	0.00
21121226	ADELANTO EXPRESS SA D CV 2016-2017-2018	-80,532.94	80,532.94	0.00	0.00
21121229	BALTAZAR MARTINEZ CONTRERAS	0.00	19,024.00	19,024.00	0.00

MUNICIPIO DE OAXACA DE JUAREZ

BALANZA DE COMPROBACION DEL PERIODO

del 1o. de enero al 31 de diciembre de 2019



PLAZA DE LA DANZA S/N,CENTRO , OAXACA

MOJ7210102H1

NUMERO DE CUE	DESCRIPCION	SALDOS INICIAL	CARGOS	ABONOS	SALDO FINAL
21121231	MARIA DE LOS ANGELES GOMEZ SANDOVAL HERN	0.00	1,999.00	1,999.00	0.00
21121232	CONSTRUCCIONES DINAMICAS DEL VALLE SA DE	0.00	13,398.00	13,398.00	0.00
21121233	JOSE MARIA VILLALOBOS RODRIGUEZ	0.00	4,586.86	4,586.86	0.00
21121234	MARIA GUADALUPE CRUZ NUÑEZ	0.00	41,760.00	41,760.00	0.00
21121235	JOSE MARIA MACIAS MARTINEZ	0.00	17,312.00	17,312.00	0.00
21121236	ROCIO ESMERALDA SORIANO CERNA	0.00	9,000.00	9,000.00	0.00
21121237	CLAUDIA PATRICIA JIMENEZ MAYORAL	0.00	5,677,819.87	5,684,547.87	-6,728.00
21121238	GLORIA GUADALUPE MARTINEZ LOPEZ	0.00	56,676.88	68,386.29	-11,709.41
21121239	JUDITH ESPINA DE LEON	0.00	5,673.21	5,673.21	0.00
21121240	INGA ARQUITECTURA DINAMICA, S.A. DE C.V.	0.00	110,200.00	110,200.00	0.00
21121241	JOVITA MARTINEZ GONZALEZ	0.00	141,083.42	141,083.42	0.00
21121242	AGROVETERINARIA ABASTOS SA DE CV	0.00	41,169.20	41,169.20	0.00
21121243	MARIA DE LOS ANGELES MARTINEZ LUNA	0.00	32,828.12	32,828.12	0.00
21121244	OFICENTRO DEKORA SA DE CV	0.00	1,840.50	5,885.50	-4,045.00
21121245	GONZALEZ MARTINEZ JOVITA (GJO)	0.00	130,401.40	130,401.40	0.00
21121246	GLOBALIZADORA DEL BARRIO SA DE CV	0.00	22,665.59	23,649.67	-984.08
21121247	COMPAÑIA INDUSTRIAL DE OAXACA SA DE CV	0.00	1,640.00	1,640.00	0.00
21121248	VELAS Y VELADORAS DE OAXACA SA	0.00	47,904.23	47,904.23	0.00
21121249	COORDINACION NACIONAL DEL SECTOR PRIMARI	0.00	950.00	950.00	0.00
21121250	MARIO ALEJANDRO GARCIA ORTIZ	0.00	1,693.60	1,693.60	0.00
21121251	EDIFIRM SA DE CV	0.00	912,191.74	1,085,910.96	-173,719.22
21121252	ADRIANA MARTINEZ ANTONIO	0.00	2,889.56	2,889.56	0.00
21121253	NEFTALI ALTAMIRANO CONCHA	0.00	4,500.00	4,500.00	0.00
21121254	FERMIN VASQUEZ VILLANUEVA	0.00	16,630.01	22,894.01	-6,264.00
21121255	CARLOS DANIEL CRUZ LOPEZ	0.00	40,020.00	40,020.00	0.00
21121256	GREGORIO BARRAGAN CRUZ	0.00	1,500.00	1,500.00	0.00
21121257	ROGELIO MENDOZA CABALLERO	0.00	27,000.00	27,000.00	0.00

MUNICIPIO DE OAXACA DE JUAREZ
BALANZA DE COMPROBACION DEL PERIODO
del 1o. de enero al 31 de diciembre de 2019



PLAZA DE LA DANZA S/N,CENTRO , OAXACA

MOJ7210102H1

NUMERO DE CUE	DESCRIPCION	SALDOS INICIAL	CARGOS	ABONOS	SALDO FINAL
21121258	GARCIA RUIZ MARIO RODOLFO	0.00	15,730.75	18,730.75	-3,000.00
21121259	MENDOZA RAMIREZ ADOLFO CONSTANTINO	0.00	10,440.00	510,440.00	-500,000.00
21121260	ORGANIZ DE LAS CIUDADES PATRIMONIO MUNDI	0.00	60,345.60	60,345.60	0.00
21121261	5MONTERO GROUP IMPRESION, S.A. DE C.V.	0.00	142,211.36	202,995.36	-60,784.00
21121262	CARLOS MANUEL GUZMAN CERVANTES	0.00	41,760.00	99,760.00	-58,000.00
21121263	TANIA IVETTE ARENAS RUIZ	0.00	33,920.00	33,920.00	0.00
21121264	XHUNAXHI FERNANDA MAU GOMEZ	0.00	14,767.19	14,767.19	0.00
21121265	FRESVINDA QUERO HERNANDEZ	0.00	5,200.00	5,200.00	0.00
21121266	XQUENDA TRAVEL SA DE CV	0.00	140,746.40	150,526.40	-9,780.00
21121267	SOLUCIONES PRACTICAS EN ARRENDAMIENTO SU	0.00	6,496.00	6,496.00	0.00
21121268	HERIBERTO RANULFO CASTELLANOS GONGORA	0.00	5,800.00	5,800.00	0.00
21121269	SALVADOR CRUZ ENRIQUE	0.00	9,000.00	9,000.00	0.00
21121270	ERASMO RUIZ BENITEZ	0.00	9,000.00	9,000.00	0.00
21121271	ISABEL REINA CRUZ AQUINO	0.00	505,834.02	505,834.02	0.00
21121272	ASOCIACION NACIONAL DE CUIDADES MEXICANA	0.00	425,000.00	425,000.00	0.00
21121273	FRIDA YOLANDA LYLE GARCIA	0.00	2,209.70	2,209.70	0.00
21121274	OPERADORA DE EVENTOS Y BANQUETES FLORENC	0.00	16,648.59	168,254.79	-151,606.20
21121275	GLORIA LOURDES ROJAS GUTIERREZ	0.00	1,181.00	1,181.00	0.00
21121276	ITZEL GUADALUPE GUZMAN GUZMAN	0.00	43,479.00	43,479.00	0.00
21121277	JORGE HUMBERTO AYALA VIILLAREAL	0.00	914,400.00	914,400.00	0.00
21121278	FLAVIO BUSTAMANTE GARCIA	0.00	162,000.00	180,000.00	-18,000.00
21121279	CATALINO HUGO LOPEZ HERNANDEZ	0.00	5,997.40	5,997.40	0.00
21121280	JOSE LUIS SAAVEDRA SANTIAGO	0.00	1,322.70	1,322.70	0.00
21121281	MONICA EUGENIA VASCONCELOS MENDEZ	0.00	169,176.00	213,465.00	-44,289.00
21121282	MIGUEL ANGEL DONACIANO MORENO	0.00	311,640.00	356,160.00	-44,520.00
21121283	MARIO ENRIQUE NUÑEZ BANUET CORZO	0.00	781,326.00	868,140.00	-86,814.00

MUNICIPIO DE OAXACA DE JUAREZ

BALANZA DE COMPROBACION DEL PERIODO

del 1o. de enero al 31 de diciembre de 2019



PLAZA DE LA DANZA S/N,CENTRO , OAXACA

MOJ7210102H1

NUMERO DE CUE	DESCRIPCION	SALDOS INICIAL	CARGOS	ABONOS	SALDO FINAL
21121284	SAGRARIO BOIJSEAUNEAU SANCHEZ	0.00	36,404.00	36,404.00	0.00
21121285	HECTOR VELASQUEZ IBAÑEZ	0.00	583,768.89	648,632.10	-64,863.21
21121286	ELIAS ALTAMIRANO PALACIOS	0.00	505,100.00	560,750.00	-55,650.00
21121287	VICTOR MANUEL SIERRA GARCIA	0.00	412,092.27	457,880.30	-45,788.03
21121288	HORIZONTE HOTELERO S.A. DE C.V.	0.00	110,992.70	115,348.70	-4,356.00
21121289	YEXHE DOO, COMUNICACION Y DESAROLLO, S.A	0.00	157,528.00	189,080.00	-31,552.00
21121290	FILIBERTO MARTINEZ ORTEGA	0.00	89,040.00	123,480.00	-34,440.00
21121291	BLANCA LOPEZ VERTIZ	0.00	121,972.14	135,524.60	-13,552.46
21121292	MARVIN ESPECTACULOS SA DE CV	0.00	34,040.00	34,040.00	0.00
21121293	ALELI HERNANDEZ GARCIA	0.00	10,208.65	10,208.65	0.00
21121294	HERMANOS LOPEZ VERTIZ ACEVEDO SA DE CV	0.00	613,979.37	682,199.30	-68,219.93
21121295	ALBERTO AMADO OLMOS MEZA	0.00	281,781.04	317,003.67	-35,222.63
21121296	PAN INTEGRAL FIDEL SA DE CV	0.00	1,050.00	1,050.00	0.00
21121297	DJRSMEX SA DE CV	0.00	520,260.00	520,260.00	0.00
21121298	PROMOTORA DE ESPECTACULOS Y REPRESENTACI	0.00	42,576.00	42,576.00	0.00
21121299	VALENTIN CORONEL GONZALEZ	0.00	52,000.00	52,000.00	0.00
21121300	BERTHA EVANGELINA PEREZ MARTINEZ	0.00	360,363.96	400,404.40	-40,040.44
21121301	LETICIA IVONNE VALLE MIJANGOS	0.00	215,883.54	287,844.72	-71,961.18
21121302	SHERJALM EVENTOS Y ESPECTACULOS, S.A. DE	0.00	50,000.07	50,000.07	0.00
21121303	AURELIO CARRASCO VALLE	0.00	276,094.89	306,772.10	-30,677.21
21121304	MODESTO JOEL ARANGO GALVAN	0.00	4,408.00	4,408.00	0.00
21121305	PAULINA ALEJANDRA RIOS OLIVERA	0.00	103,008.00	125,280.00	-22,272.00
21121306	NOTICIAS, SERVICIOS Y SISTEMAS SA DE CV	0.00	125,280.00	125,280.00	0.00
21121307	ALEXANDRA KRYPEL MARTINEZ DE AGUILAR	0.00	120,640.00	120,640.00	0.00
21121308	REBECA ROMERO PEREZ	0.00	290,000.00	290,000.00	0.00
21121309	CORPORACION DE MEDIOS DE INFORMACION SA	0.00	591,600.00	870,000.00	-278,400.00
21121310	CIRCULO OPERATIVO DE SERVICIOS ADMINISTR	0.00	240,700.00	290,000.00	-49,300.00

MUNICIPIO DE OAXACA DE JUAREZ

BALANZA DE COMPROBACION DEL PERIODO

del 1o. de enero al 31 de diciembre de 2019



PLAZA DE LA DANZA S/N,CENTRO , OAXACA

MOJ7210102H1

NUMERO DE CUE	DESCRIPCION	SALDOS INICIAL	CARGOS	ABONOS	SALDO FINAL
21121311	MARIA MERCEDES ROJAS SALDAÑA	0.00	498,846.60	554,274.00	-55,427.40
21121312	INDIRA ILIANA NIÑO HERNANDEZ	0.00	94,500.00	105,000.00	-10,500.00
21121313	PEDRO FELIPE DIAZ CONTRERAS	0.00	322,971.25	369,110.00	-46,138.75
21121314	WORKLIVE OPEN CONSULTING	0.00	11,600.00	11,600.00	0.00
21121315	MARIA ELENA DIAZ REYES	0.00	6,000.00	6,000.00	0.00
21121316	SUMINISTROS PARA OFICINA Y COMERCIOS COS	0.00	7,172.00	7,172.00	0.00
21121317	CRISTALERIAS PARA EL HOGAR, S.A. DE C.V.	0.00	3,988.95	3,988.95	0.00
21121318	ABARROTOS LA SOLEDAD, S.A. DE C.V.	0.00	114,300.84	114,300.84	0.00
21121319	JOSE MIGUEL HERNANDEZ SANCHEZ	0.00	40,935.24	40,935.24	0.00
21121320	DISTRIBUIDORA COMERCIAL CIMERXA SA DE CV	0.00	107,979.20	107,979.20	0.00
21121321	BERENICE HORTENCIA CASTELLANOS CARRILLO	0.00	54,900.00	54,900.00	0.00
21121322	ANA CECILIA RUIZ ACEVES	0.00	31,180.85	31,180.85	0.00
21121323	DIAMOND VILLAGE BANQUETES Y ORGANIZACION	0.00	159,180.00	159,180.00	0.00
21121324	REPRESENTACIONES ARTISTICAS Y EVENTOS MO	0.00	21,158.00	29,278.00	-8,120.00
21121325	PRODUCTOS Y SERVICIOS ARGOM SA DE CV	0.00	5,000.00	5,000.00	0.00
21121326	SINDICATO DE TRABAJADORES DE LA INDUSTRI	0.00	6,960.00	6,960.00	0.00
21121327	NR ARTISTAS Y EVENTOS SA DE CV	0.00	2,668,000.00	2,668,000.00	0.00
21121328	DISTRIBUIDORA Y COMERCIALIZADORA VALQUIR	0.00	58,000.00	3,391,793.60	-3,333,793.60
21121329	CONSTRUCCIONES E INMOBILIARIA LE RUE ASP	0.00	104,748.00	104,748.00	0.00
2112133	SANDRA IVON GARCIA ARANGO	0.00	45,030.35	45,030.35	0.00
21121330	SERVICIOS DIGITALES Y DE IMPRESION IMPRI	0.00	55,876.43	55,876.43	0.00
21121331	CLAUDIA VALDEZ FLORES	0.00	194,920.00	194,920.00	0.00
21121333	IN PUBLICIDAD S.A. DE C.V.	0.00	523,716.30	592,842.30	-69,126.00
21121334	KDK Sp. z o. o.	0.00	2,826.20	2,826.20	0.00
21121335	LEANDRA JOSEFA RAMIREZ LOPEZ	0.00	285,550.24	320,735.36	-35,185.12
21121336	RAUL GUZMAN GALLARDO	0.00	33,729.58	33,729.58	0.00
21121337	MILCA MARIA CRUZ GARCIA	0.00	122,304.60	122,304.60	0.00

MUNICIPIO DE OAXACA DE JUAREZ

BALANZA DE COMPROBACION DEL PERIODO

del 1o. de enero al 31 de diciembre de 2019



PLAZA DE LA DANZA S/N,CENTRO , OAXACA

MOJ7210102H1

NUMERO DE CUE	DESCRIPCION	SALDOS INICIAL	CARGOS	ABONOS	SALDO FINAL
21121338	HELDER PALACIOS GARCIA	0.00	4,494.30	4,494.30	0.00
21121339	BUFADORA INSUMOS SA DE CV	0.00	2,927,004.00	2,927,004.00	0.00
21121340	ASESORES EN VIAJES CORPORATIVOS DE OAXAC	0.00	407,567.55	555,667.70	-148,100.15
21121341	GASOLINERA RODRIGUEZ MARRON SA DE CV	0.00	10,462,426.61	10,462,426.61	0.00
21121342	ALMA VERONICA MENDEZ GARCIA	0.00	157,500.00	183,750.01	-26,250.01
21121343	JESUS NAHIR ROMERO CASTILLO	0.00	5,996.04	5,996.04	0.00
21121344	MARYSOL BUSTAMANTE PEREZ	0.00	5,402.64	5,402.64	0.00
21121346	RANDY FRANCISCO ESCOBEDO LOPEZ	0.00	15,550.00	15,550.00	0.00
21121347	JOSE JAVIER SANTOS FRANCO	0.00	52,200.00	52,200.00	0.00
21121348	SILVIA FRANCISCA HERANANDEZ QUINTERO	0.00	9,396.00	140,128.00	-130,732.00
21121349	HUMBERTO FRANCO VASQUEZ	0.00	8,166.40	8,166.40	0.00
2112135	NELI ADELA GARCIA GARCIA	0.00	3,000.00	3,000.00	0.00
21121350	ANA LILIA HERNANDEZ LOPEZ	0.00	5,318.83	5,318.83	0.00
21121351	HERMILA VAZQUEZ CORTES	0.00	252,000.09	280,000.10	-28,000.01
21121352	COMPAÑIA COMERCIAL Y DE SERVICIOS DUKALI	0.00	5,200.80	5,200.80	0.00
21121353	SINDICATO INDEPENDIENTE 3 DE MARZO	0.00	70,072.50	70,072.50	0.00
21121354	JOSUE MONTERREY VELASCO	0.00	4,949.91	4,949.91	0.00
21121355	JUDITH ZARATE HERNANDEZ	0.00	88,509.97	88,509.97	0.00
21121356	DALI RAMOS GONZALEZ	0.00	13,015.20	13,015.20	0.00
21121357	OAXACA LEVEL TRADING COMPANY SA DE CV	0.00	69,026.50	79,358.25	-10,331.75
21121358	IRMA FRANCISCA QUEVEDO BARRANCO	0.00	9,280.00	9,280.00	0.00
21121359	LILIA ALEJANDRA CAÑAS MATADAMAS	0.00	8,714.50	8,714.50	0.00
21121360	RICARDO IVAN ANTONIO ESCAMILLA	0.00	27,676.33	28,233.13	-556.80
21121361	CESAR MENDOZA GONZALEZ	0.00	1,500.00	1,500.00	0.00
21121362	DISTRIBUIDORA COMERCIAL DE PRODUCTOS MOD	0.00	793,921.84	965,643.21	-171,721.37
21121363	MAQUINARIA BOMBAS Y ACCESORIOS SA DE CV	0.00	3,500.00	3,500.00	0.00
21121364	INTERNACIONAL DE TRASLADOS SA DE CV	0.00	4,044,886.99	4,415,975.97	-371,088.98

MUNICIPIO DE OAXACA DE JUAREZ

BALANZA DE COMPROBACION DEL PERIODO

del 1o. de enero al 31 de diciembre de 2019



PLAZA DE LA DANZA S/N,CENTRO , OAXACA

MOJ7210102H1

NUMERO DE CUE	DESCRIPCION	SALDOS INICIAL	CARGOS	ABONOS	SALDO FINAL
21121365	ARTURO FERNANDO ANDRADE ALCAZAR	0.00	7,141.41	7,141.41	0.00
21121366	REBECA MORALES GARCIA	0.00	18,191.94	24,769.94	-6,578.00
21121367	INMOBILIARIA DEL VALLE DE ANTEQUERA SA C	0.00	21,050.01	21,050.01	0.00
21121368	HELIODORO MARTIN SANCHEZ GARCIA	0.00	7,936.94	8,284.52	-347.58
21121369	PEDRO ENRIQUE GATICA RAMIREZ	0.00	55,679.34	55,679.34	0.00
2112137	ALTAGRACIA FLORIDA GARCIA LOPEZ	0.00	5,525.00	5,525.00	0.00
21121370	HARIOCK WILFRIDO HERNANDEZ CARDOZO	0.00	92,800.00	92,800.00	0.00
21121371	IDUBI INFORMATICA S DE RL DE CV	0.00	194,880.00	232,000.00	-37,120.00
21121372	ORGANIZACION RADIOFONICA DE OAXACA SA DE	0.00	464,000.00	464,000.00	0.00
21121373	DAVID JORGE CRUZ CORDOVA	0.00	1,500.00	1,500.00	0.00
21121374	CORPORATIVO INTEGRAL DE FORTALEC. MUNICI	0.00	270,582.76	270,582.76	0.00
21121375	GUDELIA CRUZ AVENDAÑO	0.00	357,935.70	357,935.70	0.00
21121376	SINDICATO INDEPENDIENTE 12 DE SEPTIEMBRE	0.00	144,315.38	158,529.88	-14,214.50
21121377	JOSE LUIS GALLEGOS MARMOLEJO	0.00	95,460.72	95,460.72	0.00
21121378	IMPULSOS REYNA DEL SURESTE, S.A. DE C.V.	0.00	131,776.00	160,544.00	-28,768.00
21121379	COMERCIALIZADORA GONZGA, S.A. DE C.V.	0.00	10,000.00	10,000.00	0.00
21121380	VIANNEDA TRANSPORTES TURISTICOS Y DE EXC	0.00	33,640.00	33,640.00	0.00
21121381	FOTO CONTINO DE VERACRUZ, S.A. DE C.V.	0.00	878,149.01	878,149.01	0.00
21121382	NIZARINDANI LOPEZ MIJANGOS	0.00	25,136.04	25,136.04	0.00
21121383	SANTIAGO BAUTISTA CARINA	0.00	1,914.00	1,914.00	0.00
21121384	CARLOS ANTONIO ARRIETA SALINAS	0.00	16,240.00	16,240.00	0.00
21121385	MARTINEZ GONZALEZ JOVITA	0.00	93,067.23	166,557.74	-73,490.51
21121386	SCALA S&S SA DE CV	0.00	15,892.00	15,892.00	0.00
21121387	GODADDY.COM LLC	0.00	2,399.81	2,399.81	0.00
21121388	MARTIN MARIO MENDEZ RUIZ	0.00	7,380.60	7,380.60	0.00
21121389	AUTOMOTRIZ OAXACA DE ANTEQUERA, S DE R.L	0.00	21,548.00	21,548.00	0.00
21121390	ALAN EMIR DIAZ NARCIO	0.00	64,728.00	64,728.00	0.00

MUNICIPIO DE OAXACA DE JUAREZ

BALANZA DE COMPROBACION DEL PERIODO

del 1o. de enero al 31 de diciembre de 2019



PLAZA DE LA DANZA S/N,CENTRO , OAXACA

MOJ7210102H1

NUMERO DE CUE	DESCRIPCION	SALDOS INICIAL	CARGOS	ABONOS	SALDO FINAL
21121391	CLEMENTE PEÑA MARTINEZ	0.00	34,800.00	34,800.00	0.00
21121392	IVAN DE JESUS RUIZ VARGAS	0.00	4,429.09	4,429.09	0.00
21121393	HUMBERTO RAFAEL BENITEZ CONTRERAS	0.00	137,580.92	137,580.92	0.00
21121394	SERGIO GALLARDO COLLI	0.00	568,400.00	568,400.00	0.00
21121395	ANTONIA VARGAS SANCHEZ	0.00	1,905.88	1,905.88	0.00
21121396	LYDIA LUCERO HERNANDEZ SALCEDO	0.00	5,220.00	5,220.00	0.00
21121398	ORGANIZADORA DE EVENTOS TOP STYLE S.A.	0.00	476,827.28	525,727.28	-48,900.00
21121399	KUT, COMMUNITY MANAGER Y PUBLICIDAD, S.A	0.00	214,378.44	214,378.44	0.00
2112140	SERGIO GOMEZ CASTRO	0.00	56,720.00	56,720.00	0.00
21121400	SERVICIOS ESPECIALIZADOS ZAPIEN S.A.	0.00	89,450.00	89,450.00	0.00
21121401	CONSULTORIA Y ASESORIA INTEGRAL DE EMPRE	0.00	176,748.72	176,748.72	0.00
21121402	NADYA LEYDY MARTINEZ LOPEZ	0.00	5,000.00	5,000.00	0.00
21121404	XEAX RADIO ACTUALIDADES SA	0.00	208,800.00	208,800.00	0.00
21121405	LE GUERINELXXXPIERRE ARNAUD THIERRY	0.00	40,000.00	40,000.00	0.00
21121406	VIRIDIANA RUIZ RODRIGUEZ	0.00	56,519.99	56,519.99	0.00
21121407	MARIO GERARDO LUENGAS DIAZ	0.00	19,140.00	19,140.00	0.00
21121408	LAURA VERONICA CUEVAS TORRES	0.00	35,400.00	35,400.00	0.00
21121409	SURTIDORA DE BIENES Y SERVICIOS BUENA VI	0.00	8,900.00	28,888.63	-19,988.63
21121410	ABASTECEDORA DE PRODUCTOS Y SERVICIOS, R	0.00	26,588.61	26,588.61	0.00
21121411	ARACELI FLOR HERNANDEZ GARCIA	0.00	37,006.77	37,006.77	0.00
21121413	ALEJANDRO ERWIN PACHECO MENDOZA	0.00	1,500.00	1,500.00	0.00
21121414	SALOMON ADRIAN MARTINEZ ZARATE	0.00	23,084.00	23,084.00	0.00
21121415	ALMAZAN HERNANDEZ ALEJANDRO	0.00	23,400.10	23,400.10	0.00
21121416	ROMEO PEREZ GALVAN	0.00	3,000.00	3,000.00	0.00
21121417	FIRST PUBLICIDAD E IMAGEN, S.A. DE C.V.	0.00	21,692.00	21,692.00	0.00
21121418	JORGE FRANCISCO FIDEL MEJIA TORRES	0.00	139,200.00	139,200.00	0.00
21121419	HECTOR RENE JUAN DE DIOS PALANCARES CAST	0.00	83,363.40	83,363.40	0.00

MUNICIPIO DE OAXACA DE JUAREZ

BALANZA DE COMPROBACION DEL PERIODO

del 1o. de enero al 31 de diciembre de 2019



PLAZA DE LA DANZA S/N,CENTRO , OAXACA

MOJ7210102H1

NUMERO DE CUE	DESCRIPCION	SALDOS INICIAL	CARGOS	ABONOS	SALDO FINAL
21121420	RUTH ITZEL MARTINEZ FLORES	0.00	2,992.95	2,992.95	0.00
21121421	SINDICATO LIBRE DE EMPLEADOS Y TRABAJADO	0.00	64,418.00	64,418.00	0.00
21121422	LUIS MANUEL MARTINEZ SANTIAGO	0.00	35,046.00	35,046.00	0.00
21121423	CONSTRUCTORA LITZY SA DE CV	0.00	4,500.00	4,500.00	0.00
21121424	MACEDO URQUIZA Y ASOCIADOS, S.A. DE C.V.	0.00	1,624,000.00	1,624,000.00	0.00
21121425	MANUEL ESTEBAN DE EESARTE PESQUEIRA	0.00	4,500.00	4,500.00	0.00
21121426	MIRIAM DE LOS ANGELES VASQUEZ RUIZ	0.00	4,500.00	4,500.00	0.00
21121427	CENTRO LATINOAMERICANO DE ESTUDIOS	0.00	263,219.72	263,219.72	0.00
21121428	PAVEL RENATO LOPEZ GOMEZ	0.00	30,996.00	30,996.00	0.00
21121429	LUIS ARTURO AVALOS DIAZ COVARRUBIAS	0.00	13,871.99	13,871.99	0.00
2112143	HERRAMIENTAS CANANEA SA DE CV	0.00	58,567.00	58,567.00	0.00
21121430	CONSULTA ACTUARIOS SC.	0.00	976,810.94	976,810.94	0.00
21121431	VAZQUEZ CORDOVA JOSE MANUEL	0.00	4,500.00	4,500.00	0.00
21121432	IRAFELCO SERVICIO, S.A. DE C.V.	0.00	9,222.00	9,222.00	0.00
21121433	BRUNO LEONARDO FERRARI WOLFENSON	0.00	124,120.00	124,120.00	0.00
21121434	GRUPO SERTEXPO S.A. DE C.V.	0.00	97,440.00	268,772.00	-171,332.00
21121435	CARLOS MARTIN VARO BERRA	0.00	28,014.00	28,014.00	0.00
21121436	BERENICE YOLANDA PEREZ CORTES	0.00	48,322.70	48,322.70	0.00
21121437	CORPORATIVA LITOGRAFICA DE ANTEQUERA, S.	0.00	106,718.84	207,882.44	-101,163.60
21121438	INDUSTRIAL ALIMENTARIA OAXAQUEÑA SPR DE	0.00	1,020.04	1,020.04	0.00
21121439	UNIFORMES INDUSTRIALES LA SOLEDAD, S.A.	0.00	99,973.44	99,973.44	0.00
21121440	KARINA IVETT VELASCO KAUFFMANN	0.00	1,289,688.00	1,289,688.00	0.00
21121441	DE GYVES MENDOZA HAYDEE CLAUDINA.	0.00	1,500.00	1,500.00	0.00
21121442	INDIRA ZURITA LARA	0.00	13,824.60	13,824.60	0.00
21121443	BANQUETES Y EVENTOS EL LAUREL S.A.	0.00	22,766.96	22,766.96	0.00
21121445	ADMINISTRACION DE LA INFOMACION DE LOS V	0.00	19,000.00	19,000.00	0.00

MUNICIPIO DE OAXACA DE JUAREZ
BALANZA DE COMPROBACION DEL PERIODO
del 1o. de enero al 31 de diciembre de 2019



PLAZA DE LA DANZA S/N,CENTRO , OAXACA

MOJ7210102H1

NUMERO DE CUE	DESCRIPCION	SALDOS INICIAL	CARGOS	ABONOS	SALDO FINAL
21121446	ALMA DELIA MENDOZA CRUZ	0.00	2,200.00	2,200.00	0.00
21121447	LLANTAS MAO SA DE CV	0.00	500,241.00	581,230.40	-80,989.40
21121448	EDITORIAL GOLFO PACIFICO SA DE CCV	0.00	2,142,234.56	2,192,903.36	-50,668.80
21121449	JOSUE OTHONIEL DAMIAN MARCIAL	0.00	7,192.00	7,192.00	0.00
21121450	GASTRONOMIA Y EVENTOS ALMAJA S.A. DE C.V	0.00	40,702.31	40,702.31	0.00
21121451	EVENTOS SOCIALES Y EMPRESARIALES TAG S.A	0.00	403,274.00	793,208.00	-389,934.00
21121452	EVENTOS SOCIALES Y GASTRONOM DE LA PEÑA	0.00	183,544.60	189,544.62	-6,000.02
21121453	FELIX SANCHEZ ROJAS	0.00	3,190.00	3,190.00	0.00
21121454	SERV CORPORATIVOS Y ESTRATEGICOS DAPASA	0.00	6,960.00	6,960.00	0.00
21121455	LUZ MARIA SOLEDAD CANSECO VASQUEZ	0.00	4,500.00	4,500.00	0.00
21121456	TANIA CABALLERO NAVARRO	0.00	4,500.00	4,500.00	0.00
21121457	PUBLICACIONES FERNANDEZ PICHARDO, S.A. D	0.00	290,725.00	290,725.00	0.00
21121458	HERMELINDO AQUILEO SANCHES CASTELLANOS	0.00	1,500.00	1,500.00	0.00
21121459	RUIZ VALENCIA ROGELIO	0.00	1,500.00	1,500.00	0.00
2112146	CONCEPCION EUGENIA HERNANDEZ VASQUEZ	0.00	8,846.01	8,846.01	0.00
21121460	GPO DE COMUNICACION E INFORMACIÓN DONAJI	0.00	383,200.00	383,200.00	0.00
21121461	TURISTICOS Y PASAJES KUSII INI SA DE CV.	0.00	55,000.00	55,000.00	0.00
21121462	MARIA DEL CARMEN ROSETTE ALLENDE	0.00	797,906.00	850,106.00	-52,200.00
21121463	DIEGO FAUSTINO NAVARRO JARA	0.00	1,500.00	1,500.00	0.00
21121464	TEIXEIRA BRAGA CORREA MARCELO FELIPE	0.00	85,895.68	85,895.68	0.00
21121465	HOTELES LA NORIA SA DE CV	0.00	39,074.00	39,074.00	0.00
21121466	INTER AMERICAN CONGRESS OF MAYORS	0.00	7,800.00	7,800.00	0.00
21121467	CMYK DESARROLLOS S DE RL DE C.V.	0.00	223,640.00	297,880.00	-74,240.00
21121468	ALMA DELIA VILLAFAÑA REYES	0.00	3,000.00	3,000.00	0.00
21121469	SECRETARIA DE GOBERNACION	0.00	24,480.00	24,480.00	0.00
21121474	COMERCIALIZADORA DE PRODUCTOS Y SERVICIO	0.00	150,673.63	162,273.63	-11,600.00

MUNICIPIO DE OAXACA DE JUAREZ

BALANZA DE COMPROBACION DEL PERIODO

del 1o. de enero al 31 de diciembre de 2019



PLAZA DE LA DANZA S/N,CENTRO , OAXACA

MOJ7210102H1

NUMERO DE CUE	DESCRIPCION	SALDOS INICIAL	CARGOS	ABONOS	SALDO FINAL
21121476	CAR COMERCIALIZADORA S.A. DE C.V.	0.00	14,120.96	14,120.96	0.00
21121479	ALFREDO JAIME LOPEZ JIMENEZ	0.00	5,800.00	5,800.00	0.00
2112148	INSTITUTO MUNICIPAL DE LA MUJER	0.00	1,846,257.84	1,846,257.84	0.00
21121480	IRINEA DEL SOCORRO VALERA ABELLA	0.00	1,400.00	1,400.00	0.00
21121484	RAFAEL ALEJANDRO RUIZ BLANCO	0.00	722.00	722.00	0.00
21121485	CARLOS MENDEZ GALVAN	0.00	3,998.01	3,998.01	0.00
21121486	RODRIGO JAVIER RAMIREZ HERNANDEZ	0.00	10,750.00	10,750.00	0.00
21121489	ENRIQUE CASTELLANOS RODRIGUEZ	0.00	3,815.00	3,815.00	0.00
2112149	INSTITUTO MEXICANO DEL SEGURO SOCIAL	0.00	70,818,121.34	82,393,499.10	-11,575,377.76
21121494	PEDRO MEIXUEIRO LOPEZ LENA	0.00	481.40	481.40	0.00
2112150	INDAPURA PUEBLOS MANCOMUNADOS SPR DE RL	0.00	21,366.05	21,366.05	0.00
21121501	JULIO ALBINO FUENTES ANAYA	0.00	0.00	300.00	-300.00
21121502	AURELIA ROSALIA LOPEZ CARRILLO	0.00	22,785.88	32,162.20	-9,376.32
21121506	INGENIERIA Y HABITACION VICARIO S.A DE C	0.00	8,816.00	8,816.00	0.00
21121507	ADOLFO CONSTANTINO MENDOZA	0.00	135,057.64	135,057.64	0.00
21121509	JESUS GARCIA X	0.00	104,031.13	104,031.13	0.00
2112151	JIMENEZ RUSTRIAN ALICIA	0.00	569,147.04	569,147.04	0.00
21121510	RICARDO HILARIO FRANCISCO CARRERA	0.00	70,655.86	70,655.86	0.00
21121511	PAULA HERNANDEZ BENITEZ	0.00	152,906.47	152,906.47	0.00
21121512	TOMAS ROGERIO REYES HERNANDEZ	0.00	219,558.19	219,558.19	0.00
21121513	LORENZO MOISES HERNANDEZ RODRIGUEZ	0.00	75,686.17	75,686.17	0.00
21121514	REYNA SOLEDAD HERNANDEZ REYES	0.00	75,686.16	75,686.16	0.00
21121516	CONCESIONARIA CENTRAL S.A. DE C.V.	0.00	3,565.84	3,565.84	0.00
21121518	MARIANA MARTINEZ REYES	0.00	2,180.80	2,180.80	0.00
21121519	DISTRIBUIDORA DE PAPELERIA PARAMO SA DE	0.00	557,854.60	557,854.60	0.00
2112152	EVERARDO LARA GONZALEZ	0.00	4,872.00	4,872.00	0.00
21121521	JCR MURPI, S.A. DE C.V.	0.00	18,444.09	18,444.09	0.00

MUNICIPIO DE OAXACA DE JUAREZ
BALANZA DE COMPROBACION DEL PERIODO
del 1o. de enero al 31 de diciembre de 2019



PLAZA DE LA DANZA S/N,CENTRO , OAXACA

MOJ7210102H1

NUMERO DE CUE	DESCRIPCION	SALDOS INICIAL	CARGOS	ABONOS	SALDO FINAL
21121522	CONSTRUCTORA Y DESARROLLADORA DE OBRAS D	0.00	6,844.00	9,454.00	-2,610.00
21121524	PRESTADORA DE SERVICIOS PRIZELK	0.00	5,800.00	5,800.00	0.00
21121526	NAYELI GONZALEZ MENDOZA	0.00	100,793.04	100,793.04	0.00
21121527	LAS PALMAS DE GRAN CANARIA COMERCIAL	0.00	5,000.00	5,000.00	0.00
21121528	COMERCIALIZADORA DE BIENES VOLCAN DE FUE	0.00	10,767.12	10,767.12	0.00
21121529	TRACTORES NUEVA GENERACION, S.A. DE C.V.	0.00	1,530.00	1,530.00	0.00
2112153	DELMAR LUIS MARIN	0.00	34,542.84	34,542.84	0.00
21121530	OBRAS Y SUMINISTROS SUSTENTABLES, S.A. D	0.00	34,568.00	34,568.00	0.00
21121531	COMERCIAL DINAMICA NACIONAL, S.A. DE C.V	0.00	67,666.28	79,707.08	-12,040.80
21121533	REPRO. GRAFIKA S.C.	0.00	135,256.00	135,256.00	0.00
21121534	GRUPO DE PRODUCCION Y GESTION DE COMUNIC	0.00	73,080.00	156,600.00	-83,520.00
21121535	ROCIO MARCELA ACOSTA CHAVEZ	0.00	8,120.00	8,120.00	0.00
21121536	AIDA LETICIA TERRAZAS RUELAS	0.00	3,016.00	3,016.00	0.00
21121537	LUIS FELIPE CRUZ ZARAGOZA	0.00	55,680.00	55,680.00	0.00
21121538	EDITORIAL RAMIREZ S.C. DE R.L.	0.00	171,680.00	208,800.00	-37,120.00
21121539	GUILLERMINA GUADALUPE TOMAS RUIZ	0.00	261,000.00	261,000.00	0.00
2112154	AURORA CONCEPCION MALDONADO GARCIA	0.00	20,684.00	23,684.00	-3,000.00
21121540	VICTOR LONGINOS CASTILLO SANTIAGO	0.00	64,960.00	64,960.00	0.00
21121541	CDI PECORA S.A. DE C.V.	0.00	86,428.82	86,428.82	0.00
21121542	CRUSANT CONSTRUCTORA S.A. DE C.V.	0.00	695,940.14	695,940.14	0.00
21121543	JESUS EMMANUEL LOPEZ VASQUEZ	0.00	104,400.00	122,264.00	-17,864.00
21121544	LUHAN SOLUCIONES INTELIGENTES Y SERVICIO	0.00	14,616.00	14,616.00	0.00
21121546	VICTOR MANUEL (NO OCUPAR) SIERRA GARCIA	0.00	100,215.30	100,215.30	0.00
21121547	OFIEQUIPOS Y SUMINISTROS DE ANTEQUERA S.	0.00	87,161.00	96,073.34	-8,912.34
21121548	UNIFORMES IMPERIO DEL SURESTE S. DE R.L.	0.00	83,646.95	83,646.95	0.00

MUNICIPIO DE OAXACA DE JUAREZ

BALANZA DE COMPROBACION DEL PERIODO

del 1o. de enero al 31 de diciembre de 2019



PLAZA DE LA DANZA S/N,CENTRO , OAXACA

MOJ7210102H1

NUMERO DE CUE	DESCRIPCION	SALDOS INICIAL	CARGOS	ABONOS	SALDO FINAL
21121549	LUHAN SOLUCIONES INTELIGENTES Y SERVICIO	0.00	221,386.00	260,768.00	-39,382.00
2112155	YAN ALDAIR MARTINEZ GONZAGA	0.00	23,892.00	23,892.00	0.00
21121550	ELSA RIOS TOLEDO	0.00	4,250.00	4,250.00	0.00
21121552	PES PROSPECTIVA S.C.	0.00	1,000,000.00	1,000,000.00	0.00
21121553	ORGANIZADORA DE EVENTOS SOCIALES CULTURA	0.00	12,180.00	12,180.00	0.00
21121554	MUROS Y PLAFONES DEL SUIRESTE S. A. DE C	0.00	18,815.20	18,815.20	0.00
21121556	SARAI HERRERA PEREZ	0.00	57,285.00	109,755.00	-52,470.00
21121557	FIRST PUBLICIDAD E IMAGEN S.A DE C.V.	0.00	279,016.48	280,016.48	-1,000.00
21121558	ERNESTO JOSUE SOSA ZARATE	0.00	343,231.49	358,033.09	-14,801.60
21121559	CARATTOZA S.A. DE C.V.	0.00	421,074.78	511,088.08	-90,013.30
21121560	LUZ ELENA CORRES POMBO	0.00	10,904.00	10,904.00	0.00
21121562	COMERCIAL FERRETERA REALSA S. A. DE C. V	0.00	15,138.40	15,138.40	0.00
21121563	OPERADORA COMERCIAL EL GRAN SURTIDOR DEL	0.00	5,800.00	5,800.00	0.00
21121564	ESPACIOS Y DISEÑOS DE OAXACA S. A. DE C.	0.00	2,100.00	2,100.00	0.00
21121565	SUMINISTROS PARA LA CONSTRUCCION EQUIPOS	0.00	1,198,443.11	1,198,443.11	0.00
21121566	MULTILLANTAS AVANTE DE OAXACA S.A DE C.V	0.00	511,582.00	511,582.00	0.00
21121567	AUTO SERVICIO LEMANS DEL SURESTE S.A DE	0.00	373,118.66	521,713.50	-148,594.84
21121568	MARIO RODOLFO GARCIA RUIZ	0.00	0.00	4,500.00	-4,500.00
21121569	GRUPO COMERCIAL TEXTILERO MONTES S.A DE	0.00	2,071,219.21	2,071,219.21	0.00
2112157	KALINKA MENDOZA LOPEZ	0.00	129,132.00	129,132.00	0.00
21121570	JORGE RICARDO INNES HUERTA	0.00	14,535,353.32	14,535,353.32	0.00
21121571	FERNANDO MANDRI BELLOT	0.00	37,700.00	37,700.00	0.00
21121572	LILIANA ALBERTO RUIZ	0.00	5,220.00	5,220.00	0.00
21121573	QUALITAS COMPAÑIA DE SEGUROS, S.A. DE C.	0.00	4,748,937.18	4,748,937.18	0.00
21121574	FRANCISCO PEREZ X1X1X1	0.00	44,000.00	44,000.00	0.00
21121575	ASFALTOS CARRETEROS DEL SUMIDERO S.A. DE	0.00	5,873,892.00	5,873,892.00	0.00
21121576	JORGE ALBERTO ORTIZ HERNANDEZ	0.00	6,440.00	35,048.00	-28,608.00

MUNICIPIO DE OAXACA DE JUAREZ

BALANZA DE COMPROBACION DEL PERIODO

del 1o. de enero al 31 de diciembre de 2019



PLAZA DE LA DANZA S/N,CENTRO , OAXACA

MOJ7210102H1

NUMERO DE CUE	DESCRIPCION	SALDOS INICIAL	CARGOS	ABONOS	SALDO FINAL
21121577	INMOBILIARIA PIÑONES Y ASOCIADOS S.A. DE	0.00	290,696.00	342,200.00	-51,504.00
21121578	KARLA ALEJANDRA JUAREZ YESCAS	0.00	1,624.00	1,624.00	0.00
21121580	LILIANA LOPEZ RAMOS	0.00	28,871.84	28,871.84	0.00
21121581	ZURECO DE OAXACA SA DE CV	0.00	92,674.00	92,674.00	0.00
21121582	CLAUDIA PATRICIA GONZALEZ RIVERA	0.00	2,844.32	2,844.32	0.00
21121587	GRUPO OPERADOR BELIEVE, S.A. DE C.V.	0.00	171,104.84	226,136.54	-55,031.70
21121588	OPTIMUS CAR RENTAL COMPANY S DE RL DE CV	0.00	3,000.00	3,000.00	0.00
21121592	MODATELAS SAPI DE CV	0.00	1,469.69	1,469.69	0.00
21121593	GRUPO RADIO CENTRO S.A.B. DE C.V.	0.00	18,560.00	18,560.00	0.00
21121597	PROMOTORA DE ALIMENTOS DE OAXACA S A P	0.00	51,063.20	51,063.20	0.00
21121598	ANTONIO GUSTAVO ACEVEDO SALINAS	0.00	185,500.00	185,500.00	0.00
21121599	GESTION Y ADMINISTRACION VILLA VERDE S.	0.00	71,283.00	171,043.00	-99,760.00
21121600	ELPIDIO ARTURO NORIEGA JIMENEZ	0.00	222,307.10	222,307.10	0.00
21121601	OPERADORA DE BIENES Y SERV. YODOCONO SA	0.00	98,000.00	98,000.00	0.00
21121604	GRUPO MAYORISTA DE OAXACA S.A. DE C.V.	0.00	456,805.68	456,805.68	0.00
21121605	BIALY REPRESENTACIONES S.A. DE C.V.	0.00	1,160,000.00	1,160,000.00	0.00
21121606	IMPRESA DIGITAL Y PUBLICIDAD ANS S.A. D	0.00	1,867.60	1,867.60	0.00
21121607	HORUS PLANEACION COMERCIAL Y ASESORAMIENTOS	0.00	25,056.00	25,056.00	0.00
21121608	ALFMASA ALIMENTOS S.P.R. DE R.L.	0.00	840.00	840.00	0.00
21121609	RUBEN BEDE CRUZ CRUZ	0.00	1,044.00	1,044.00	0.00
2112161	OFFICE DEPOT DE MEXICO SA CV	0.00	0.00	1,020.32	-1,020.32
21121611	IMAGEN DIGITAL DE OAXACA SA DE CV	0.00	133,632.00	167,040.00	-33,408.00
21121613	SAUL LOPEZ VELARDE PAZOS	0.00	6,000.00	6,000.00	0.00
21121618	CARLOS RICARDO LOPEZ CARRASCO	0.00	4,850.00	4,850.00	0.00
21121619	DANYA KARINA CARRANZA HERNANDEZ	0.00	83,520.00	83,520.00	0.00
21121620	FELIPA LETICIA MARTINEZ RUEDA	0.00	185,600.00	185,600.00	0.00

MUNICIPIO DE OAXACA DE JUAREZ
BALANZA DE COMPROBACION DEL PERIODO
del 1o. de enero al 31 de diciembre de 2019



PLAZA DE LA DANZA S/N,CENTRO , OAXACA

MOJ7210102H1

NUMERO DE CUE	DESCRIPCION	SALDOS INICIAL	CARGOS	ABONOS	SALDO FINAL
21121621	ISAURA TOMASA GINES GARCIA	0.00	185,600.00	185,600.00	0.00
21121622	SUPER COMERCIOS Y DEPORTES S.A. DE C.V.	0.00	94,050.00	94,050.00	0.00
21121623	ESCADA FINANCIAL CORP SUCURSAL COLOMBIA	0.00	8,998.81	8,998.81	0.00
2112163	PAPELERA COMERCIAL DEL ITSMO SA DE CV	0.00	15,628.60	15,628.60	0.00
21121633	DISTRIBUIDORA GUROLE SA DE CV	0.00	48,316.48	48,316.48	0.00
21121640	RESTAURANT Y EVENTOS DE ELITE, S.A. DE C	0.00	6,960.00	11,460.00	-4,500.00
21121645	VALENTIN JOSE OLIVERA LOPEZ	0.00	18,968.00	36,688.00	-17,720.00
21121648	CARMEN LILIANA ROJAS RAMIREZ	0.00	5,887.00	5,887.00	0.00
21121650	GUGAR SODA, S.A. DE C.V.	0.00	2,850.00	2,850.00	0.00
21121651	NATALIA ZULEMA CRUZ GUZMAN	0.00	65,000.00	65,000.00	0.00
21121652	VICTORINA LUCERO VILLANUEVA ROBLEDO	0.00	35,100.00	42,900.00	-7,800.00
21121653	EUNICE RODRIGUEZ MEJIA	0.00	9,750.00	13,650.00	-3,900.00
21121655	CROSS FINANZ LATINOAMERICA SOCIEDAD CIVI	0.00	986,000.00	986,000.00	0.00
21121656	PROTECTIVE MATERIALS TECHNOLOGY SA DE CV	0.00	1,186,680.00	1,186,680.00	0.00
2112166	QUÁLITAS COMPAÑÍA DE SEGUROS, S.A. DE C.	0.00	668,125.61	668,125.61	0.00
21121667	IMPRESIONES Y PAPELERIA COMERCIAL ASUNCI	0.00	0.00	3,000.00	-3,000.00
21121677	COMERCIAL OPERADORA DEL GRAN MUNDO SA DE	0.00	20,000.00	20,000.00	0.00
21121679	BIVIANA BOLLO IGNACIO	0.00	0.00	968.83	-968.83
21121686	COMERCIALIZADORA CONCEPCIÓN S.A. DE C.V.	0.00	10,440.00	10,440.00	0.00
2112169	REFACCIONARIA PARTES DE COLISION Y MECAN	0.00	50,120.00	50,120.00	0.00
21121699	MIGUEL CARRASCO ZARATE	0.00	32,000.00	32,000.00	0.00
211217	AGENCIA DE VIAJES JALIETZA, SA DE CV	0.00	318,847.76	329,055.72	-10,207.96
21121702	ELECTRONICA, COMPUTACION, TELECOMUNICACI	0.00	456,920.08	461,976.52	-5,056.44
21121703	JUMABECO SA DE CV	0.00	0.00	17,204.01	-17,204.01
21121704	MIGUEL ANGEL RAMIREZ RAMIREZ	0.00	4,060.00	4,060.00	0.00
21121705	SINDICATO DE TRABAJADORES DE LA MUSICA Y	0.00	23,200.00	23,200.00	0.00

MUNICIPIO DE OAXACA DE JUAREZ

BALANZA DE COMPROBACION DEL PERIODO

del 1o. de enero al 31 de diciembre de 2019



PLAZA DE LA DANZA S/N,CENTRO , OAXACA

MOJ7210102H1

NUMERO DE CUE	DESCRIPCION	SALDOS INICIAL	CARGOS	ABONOS	SALDO FINAL
21121707	DICONSA S A DE C V	0.00	625,214.88	1,268,565.07	-643,350.19
2112171	RADIO XEIU, S.A. DE C.V.	0.00	26,680.00	26,680.00	0.00
21121710	NAVANI TOURS S.A. DE C.V.	0.00	20,000.00	20,000.00	0.00
21121713	LUMO FINANCIERA DEL CENTRO SA DE CV SOFO	0.00	29,448,186.88	33,655,070.72	-4,206,883.84
21121717	MARIA LUCIA HERNANDEZ SERRANO	0.00	83,660.50	83,660.50	0.00
21121719	DINASTIA AUTOMOTRIZ OAXACA SA DE CV	0.00	3,685,641.32	3,685,641.32	0.00
2112172	ONESIMO SANCHEZ CRUZ	0.00	30,740.00	70,180.00	-39,440.00
21121724	LAURO ERASTO ARIAS BLANCO	0.00	98,580.00	98,580.00	0.00
21121725	GERARDO MOLINA VARGAS	0.00	11,600.00	11,600.00	0.00
21121726	ADRIAN ORTIZ BELLO	0.00	41,760.00	41,760.00	0.00
21121727	GUADALUPE PLATAS PEREZ	0.00	113,076.80	150,196.80	-37,120.00
2112173	SADA S.A. DE C.V.	0.00	741,626.31	741,626.31	0.00
21121730	ALEJANDRO DE JESUS VERA GUZMAN	0.00	23,200.00	23,200.00	0.00
21121731	ITZEL GUADALUPE GUZMAN GUZMAN	0.00	16,515.00	16,515.00	0.00
21121732	A.P.E. PROTECCION EMPRESARIAL S.A. DE C.	0.00	41,794.80	41,794.80	0.00
21121733	PUBLISOLUCIONES PROFESIONALES Y DISEÑO S	0.00	111,360.00	111,360.00	0.00
21121734	COMERCIAL DE PINTURAS Y ACABADOS SA DE C	0.00	2,363.58	2,363.58	0.00
21121735	MARIA DEL CARMEN MENDEZ VASQUEZ	0.00	1,566.00	1,566.00	0.00
21121736	TERESA MARGARITA VALENCIA AGUILAR	0.00	1,160.00	1,160.00	0.00
21121737	COME LIBROS Y PROMOCION CULTURAL AC	0.00	14,999.99	14,999.99	0.00
21121738	JOEL AQUINO ARANGO	0.00	47,560.00	47,560.00	0.00
21121739	YANETH CRUZ MONTAÑO	0.00	11,600.00	11,600.00	0.00
21121740	ALMA EUGENIA HERNANDEZ BENNETTS	0.00	15,000.01	15,000.01	0.00
21121741	SOCIALITE EVENTOS S.A. DE C.V.	0.00	607,921.20	717,019.20	-109,098.00
21121742	MARLON RUIZ .	0.00	43,732.00	43,732.00	0.00
21121743	JAVIER SANDOVAL PEREZ	0.00	3,382.00	3,382.00	0.00
21121747	ANTIPLANO CAECAPITAL S.A. DE C.V.	0.00	81,400.00	81,400.00	0.00

MUNICIPIO DE OAXACA DE JUAREZ

BALANZA DE COMPROBACION DEL PERIODO

del 1o. de enero al 31 de diciembre de 2019



PLAZA DE LA DANZA S/N,CENTRO , OAXACA

MOJ7210102H1

NUMERO DE CUE	DESCRIPCION	SALDOS INICIAL	CARGOS	ABONOS	SALDO FINAL
21121748	OBRAS Y ELECTRIFICACIONES OBEL S.A. DE C	0.00	88,136.80	0.00	88,136.80
2112175	MARÍA BETTINA DE LA SOLEDAD SADA SOLANA	0.00	1,144,800.00	1,272,000.00	-127,200.00
21121751	COMERCIALIZADORA FARMACEUTICA WATANABE T	0.00	4,500.00	4,500.00	0.00
21121752	ORGANIZADORA Y EVENTOS VIGOCE S DE R.L.	0.00	39,440.00	53,940.00	-14,500.00
21121753	INTEGRADORA DE BIENES Y SERVICIOS LO DE	0.00	89,749.20	89,749.20	0.00
21121754	FRANCISCO EDUARDO VELASCO CUEVAS	0.00	4,374.00	4,374.00	0.00
21121755	CELINA DEL ROCIO PEREZ MOTA	0.00	15,000.00	15,000.00	0.00
21121756	ERIKA LIZBETH PEREZ HERNANDEZ	0.00	12,800.00	12,800.00	0.00
21121757	CLAUDIA LILIANA ROJAS RAMIREZ	0.00	2,030.00	2,030.00	0.00
21121758	RENE RAMIREZ ORTIZ	0.00	3,480.00	3,480.00	0.00
21121759	LEONEL ARREOLA LEON	0.00	3,248.00	3,364.00	-116.00
2112176	SUSANA SANTIAGO SANTIAGO	0.00	36,516.80	36,516.80	0.00
21121760	ESTETICA AUTOMOTRIZ QUEVEDO JR SA DE CV	0.00	5,742.00	5,742.00	0.00
21121762	OK PENACHO SAS DE CV	0.00	51,968.00	64,868.00	-12,900.00
21121766	CRUZ PASCUAL WALDA	0.00	3,016.00	3,016.00	0.00
21121770	EQUIPAMIENTO Y PRODUCTOS EN GENERAL PARA	0.00	11,600.00	11,600.00	0.00
21121772	SERVICIOS PROFESIONALES CJ SUAREZ SA DE	0.00	2,900,000.00	2,900,000.00	0.00
21121773	ASOCIACION DE ATLETISMO DEL ESTADO DE OA	0.00	5,800.00	5,800.00	0.00
21121775	ALBERTO ROSAS HERNANDEZ	0.00	14,020.00	14,020.00	0.00
21121778	OPERADORA HOTELERA OMAIRA SA DE CV	0.00	6,270.00	6,270.00	0.00
2112178	AURELIANO GILDARDO SIERRA CASTRO	0.00	522,394.40	522,394.40	0.00
21121780	TORRES CASTILLO OCTAVIO	0.00	200,000.00	200,000.00	0.00
21121783	MOCE PUBLICIDAD SA DE CV	0.00	5,000.00	5,000.00	0.00
21121795	QUIOTEPEC CONSTRUCTORA, S.A. DE C.V.	0.00	99,528.00	99,528.00	0.00
2112180	REINA ISABEL SILVA GARCIA	0.00	66,723.20	66,723.20	0.00
21121806	CENTRO DE ASESORIA POLICIAL Y VENTA DE E	0.00	3,047,154.12	3,047,154.12	0.00
21121807	MA MAGDALENA MALDONADO GARCIA	0.00	6,960.00	6,960.00	0.00

MUNICIPIO DE OAXACA DE JUAREZ

BALANZA DE COMPROBACION DEL PERIODO

del 1o. de enero al 31 de diciembre de 2019



PLAZA DE LA DANZA S/N,CENTRO , OAXACA

MOJ7210102H1

NUMERO DE CUE	DESCRIPCION	SALDOS INICIAL	CARGOS	ABONOS	SALDO FINAL
21121808	PRESTADORA DE SERVICIOS SELDA S.A. DE C.	0.00	958,473.20	958,473.20	0.00
21121811	JORGE MEJIA VENEGAS	0.00	188,795.80	308,556.52	-119,760.72
21121818	JUAN MARTIN ALTAMIRANO CRUZ	0.00	3,828.00	3,828.00	0.00
2112182	SOLUCIONES EN TINTA Y TONER S.A. DE C.V.	0.00	26,460.00	59,070.00	-32,610.00
21121821	ZETUNA S DE RL DE CV	0.00	870,000.00	870,000.00	0.00
21121825	GRUPO ASESOR EMPRESARIAL DEL SURESTE SC	0.00	2,900,000.00	2,900,000.00	0.00
21121833	TANQUE DE IDEAS MKT SA DE CV	0.00	2,088,000.00	2,088,000.00	0.00
21121835	CANSECO VALLADARES BRITAL BERENICE	0.00	74,240.00	74,240.00	0.00
2112184	CABLEMAS TELECOMUNICACIONES, S.A. DE C.V	0.00	2,126.72	2,126.72	0.00
21121843	GARCIA CASTRO ANTONIO CARLOS	0.00	11,020.00	11,020.00	0.00
21121846	INDUSTRIAS GASTRONOMICAS MONTE ALBAN SA	0.00	0.00	760.00	-760.00
21121848	DUGA CONSTRUCCIONES SA DE CV	0.00	197,510.88	197,510.88	0.00
21121849	MARCO ANTONIO JIMENEZ BOLAÑOS	0.00	0.00	400.00	-400.00
2112185	TIENDAS SORIANA S.A. DE C.V	0.00	0.00	179.00	-179.00
21121852	SYB DE OAXACA, S.A DE C.V	0.00	46,965.00	46,965.00	0.00
21121853	ALVIR TURISTICA S.A. DE C.V.	0.00	30,000.00	30,000.00	0.00
21121854	YATZIL DISTRIBUIDORA SA DE CV	0.00	0.00	16,067.00	-16,067.00
21121855	MARIA DE LOURDES LUNA GASCA	0.00	17,000.00	17,000.00	0.00
21121858	MARTINA SILVIA REYES GOMEZ	0.00	208,440.00	259,020.00	-50,580.00
21121860	INFRAESTRUCTURA Y DESARROLLO PARA EL CAM	0.00	342,784.60	342,784.60	0.00
21121861	MARIA DEL ROCIO LOPEZ SANTIAGO	0.00	22,562.00	22,562.00	0.00
21121862	CAME ACCOUNTING SOLUTIONS S.A DE C.V.	0.00	9,106,000.00	12,180,000.00	-3,074,000.00
21121873	SALINAS Y ROCHA S.A. DE C.V.	0.00	0.00	6,938.76	-6,938.76
21121874	JESUS ALEJANDRO MORALES ROMERO	0.00	7,552.00	7,552.00	0.00
21121879	NESTOR LEVI RUIZ GARCIA	0.00	1,714.00	1,714.00	0.00
2112188	MARTHA ELBA VILA CUETO	0.00	56,107.80	56,107.80	0.00

MUNICIPIO DE OAXACA DE JUAREZ

BALANZA DE COMPROBACION DEL PERIODO

del 1o. de enero al 31 de diciembre de 2019



PLAZA DE LA DANZA S/N,CENTRO , OAXACA

MOJ7210102H1

NUMERO DE CUE	DESCRIPCION	SALDOS INICIAL	CARGOS	ABONOS	SALDO FINAL
21121880	ANDERT SANTIAGO REYES	0.00	0.00	845.00	-845.00
21121881	JULIO CESAR LEON CISNEROS	0.00	1,404.00	1,404.00	0.00
21121883	CHOCOLATE MAYORDOMO DE OAXACA S. DE R.L.	0.00	12,667.00	14,267.00	-1,600.00
21121885	MELITON MENDEZ BAUTISTA	0.00	2,900.00	2,900.00	0.00
21121886	IMELDA JIMENEZ GAMBOA	0.00	1,500.00	1,500.00	0.00
21121887	PEDRO ROLANDO QUERO MENDEZ	0.00	1,834.41	1,834.41	0.00
21121888	ESTEBAN HERNANDEZ MENDOZA	0.00	0.00	1,182.00	-1,182.00
21121889	MARTHA PATRICIA TOLEDO HERNANDEZ	0.00	806.00	806.00	0.00
2112189	ERIK ALBERTO DOMINGUEZ VELASQUEZ	0.00	47,114.24	47,774.24	-660.00
21121891	RENE (V. RG. RF.) GONZALEZ SANCHEZ	0.00	741.50	741.50	0.00
21121894	HEBER MENDEZ LOPEZ	0.00	2,536.00	2,536.00	0.00
21121895	JUAN GONZALEZ MENDEZ	0.00	0.00	1,268.00	-1,268.00
21121896	ILIANA FLAVIA CRUZ CRUZ	0.00	0.00	1,025.00	-1,025.00
21121897	EL COMPETIDOR DE CHIAPAS, S.A. DE C.V.	0.00	5,128,267.20	5,128,267.20	0.00
21121900	MARISOL NOGALES AQUINO	0.00	390.00	390.00	0.00
21121901	EMIRET MARLU (V.RG.RF.) CARREÑO MENDEZ	0.00	870.00	870.00	0.00
21121902	ABIEZER ISAI HERNANDEZ RAYMUNDO	0.00	61,395.00	61,395.00	0.00
21121904	MAURICIO ARTURO (V.RG) VELAZQUEZ PIÑON	0.00	6,000.00	6,000.00	0.00
21121908	GEORGINA ZARATE RAMIREZ	0.00	845.00	845.00	0.00
2112191	GUADALUPE JASSIBE PALACIOS CORONA	0.00	6,963.84	6,963.84	0.00
21121910	ROMAN IBAÑEZ VILLAFANE	0.00	0.00	478.00	-478.00
21121911	MAURICIO GOMEZ RAMIREZ	0.00	0.00	7,436.00	-7,436.00
21121913	SERGIO GARCIA PEÑA	0.00	800.00	800.00	0.00
21121914	RODRIGO CRUZ RAMIREZ	0.00	1,691.00	1,691.00	0.00
21121916	MARIA DE LA SOLEDAD BALTAZAR SEGURA	0.00	845.00	845.00	0.00
21121917	ELOY GARCIA TORRES	0.00	468.00	468.00	0.00
21121918	TOMAS CARBAJAL LORENZO	0.00	468.00	468.00	0.00
2112192	DIODORO CONSTANTINO RAMIREZ ARAGON	0.00	3,045.13	3,045.13	0.00

MUNICIPIO DE OAXACA DE JUAREZ

BALANZA DE COMPROBACION DEL PERIODO

del 1o. de enero al 31 de diciembre de 2019



PLAZA DE LA DANZA S/N,CENTRO , OAXACA

MOJ7210102H1

NUMERO DE CUE	DESCRIPCION	SALDOS INICIAL	CARGOS	ABONOS	SALDO FINAL
21121921	RAUL JORGE CRUZ HERNANDEZ	0.00	468.00	468.00	0.00
21121923	ERIC TIBURCIO ZARATE	0.00	1,758.76	1,758.76	0.00
21121924	MAURICIO (V.RG) RUIZ MIGUEL	0.00	7,388.50	7,388.50	0.00
21121925	LAZARO IVAN CABRERA LAGUNAS	0.00	1,378,810.80	1,378,810.80	0.00
21121927	RICARDO GARCIA JIMENEZ	0.00	749.00	749.00	0.00
21121928	LUIS FERNANDO CENTENO GUZMAN	0.00	811.00	811.00	0.00
21121929	FIDEL HERNANDEZ RAMIREZ	0.00	7,586.00	7,586.00	0.00
2112193	INMOBILIARIA CRISLA SA DE CV	0.00	240,000.00	280,000.00	-40,000.00
21121931	MANUEL ANTONIO MARTINEZ FIGUEROA	0.00	1,740.00	1,740.00	0.00
21121932	JAIME LEONEL GARCIA BARRAGAN	0.00	845.00	1,690.00	-845.00
21121933	ALEJANDRA SILVA CERVANTES	0.00	3,000.00	3,000.00	0.00
21121935	MARIO CRUZ JIMENEZ	0.00	304.00	304.00	0.00
21121936	CRISOLOGO JULIAN CRUZ MUÑOZ	0.00	845.00	845.00	0.00
21121937	ALEJANDRO FRANCISCO CRUZ CARMONA	0.00	1,691.00	1,691.00	0.00
21121938	IGNACIO DOMINGUEZ SOSA	0.00	1,872.00	1,872.00	0.00
2112194	NELIDA CARRILLO MORALES	0.00	15,660.00	15,660.00	0.00
21121940	VICTOR MANUEL RAMOS AGUILAR	0.00	5,317.00	5,317.00	0.00
21121941	JOSUE RUIZ ESCAMILLA	0.00	1,500.00	1,500.00	0.00
21121942	RICARDO LUNA SEFERINO	0.00	2,125.00	2,125.00	0.00
21121943	JAIME GARCIA AQUINO	0.00	1,691.00	1,691.00	0.00
21121944	BERENICE YOLANDA V.R.G.R.F. PEREZ CORTES	0.00	967.94	967.94	0.00
21121945	ABIEZER ISAI V.R.G.R.F HERNANDEZ RAYMUND	0.00	49,680.00	49,680.00	0.00
21121946	LUIS ALBERTO CRUZ HERNANDEZ	0.00	51,968.00	64,960.00	-12,992.00
21121948	FRANCISCO JAVIER (V.RG.RF) MATUS BERRA	0.00	1,500.00	1,500.00	0.00
21121949	ALICIA (V.RG.RF) BUENO VELASCO	0.00	16,798.22	30,456.00	-13,657.78
2112195	LLANTAS MAO SA DE CV	0.00	3,962.00	3,962.00	0.00
21121950	ROSARIO MONSERRAT GARCIA MARTINEZ	0.00	845.00	845.00	0.00
21121952	ISRAEL HERNANDEZ GARNICA	0.00	0.00	415.00	-415.00

MUNICIPIO DE OAXACA DE JUAREZ

BALANZA DE COMPROBACION DEL PERIODO

del 1o. de enero al 31 de diciembre de 2019



PLAZA DE LA DANZA S/N,CENTRO , OAXACA

MOJ7210102H1

NUMERO DE CUE	DESCRIPCION	SALDOS INICIAL	CARGOS	ABONOS	SALDO FINAL
21121953	CARLOS (V.RG.RF.) MORENO GOMEZ	0.00	2,289.24	2,289.24	0.00
21121955	NORMA SOLEDAD RUIZ AGUILAR	0.00	562.00	562.00	0.00
21121956	MARISELA FLORES GARZA	0.00	845.00	845.00	0.00
21121957	SORELLY SOSA VELASCO	0.00	891.45	891.45	0.00
21121958	SISTEMAS DE INFORMACION GEOGRAFICA SA DE	0.00	14,500.00	14,500.00	0.00
2112196	CONST E INMOB HABITAT DEL VALLE SA DE CV	0.00	2,947,719.50	2,947,719.50	0.00
21121961	FREDY RIOS OROZCO	0.00	4,515.00	4,515.00	0.00
21121963	ARMANDO RODRIGUEZ ESPERANZA	0.00	37,050.00	52,650.00	-15,600.00
21121964	INCUBADORA MEXICAPAM, S.A. DE C.V.	0.00	99,450.00	99,450.00	0.00
21121965	BANSI, S.A. INSTITUCION DE BANCA MULTIPL	0.00	5,529,171.03	5,529,171.03	0.00
21121966	JOSE REYNALDO BAROJA SANCHEZ	0.00	5,684.00	5,684.00	0.00
2112197	MARIANO MIGUEL ALBA LOPEZ	0.00	1,102.00	1,102.00	0.00
21121972	ALVARO ORTEGA GONZALEZ	0.00	-573.72	0.00	-573.72
21121974	ANA MARIA CASTILLO CRUZ	0.00	29,047.62	29,047.62	0.00
21121976	FILIBERTO HIPOLITO HERNANDEZ MARTINEZ	0.00	18,000.00	36,000.00	-18,000.00
21121978	LUIS APOLINAR ALTAMIRANO LOPEZ	0.00	200,000.00	200,000.00	0.00
21121979	CONSTRUCTORA LOS COCOS S.A DE CV.	0.00	556,800.00	626,400.00	-69,600.00
2112198	EDIFICACIONES Y MATERIALES PARA LA CONST	0.00	99,414.38	122,614.38	-23,200.00
21121980	LIS AGUILAR AGUILAR	0.00	584,325.00	701,190.00	-116,865.00
21121981	JUDITH MARIA DEL CARMEN ALVAREZ CANDIANI	0.00	71,743.62	71,743.62	0.00
21121982	GERARDO GONZALEZ ROBLES	0.00	219,246.00	268,746.00	-49,500.00
21121983	NOEMI GUADALUPE LOPEZ CRISTOBAL	0.00	4,500.00	4,500.00	0.00
21121984	RAFAEL IGLESIAS BOLAÑOS	0.00	40,599.22	40,599.22	0.00
21121985	OSORIO ROSAS OMAR	0.00	19,500.00	19,500.00	0.00
21121986	LUIS FELIPE LOPEZ JACOBO	0.00	13,456.00	13,456.00	0.00
21121987	EPIFANIO LOPEZ JIMENEZ	0.00	3,248.00	3,248.00	0.00
21121988	INNODIG INNOVACION DIGITAL SA DE CV	0.00	37,120.00	37,120.00	0.00

MUNICIPIO DE OAXACA DE JUAREZ
BALANZA DE COMPROBACION DEL PERIODO
del 1o. de enero al 31 de diciembre de 2019



PLAZA DE LA DANZA S/N,CENTRO , OAXACA

MOJ7210102H1

NUMERO DE CUE	DESCRIPCION	SALDOS INICIAL	CARGOS	ABONOS	SALDO FINAL
21121989	GARCIA ROBERTO	0.00	1,250.00	1,250.00	0.00
2112199	URI ABIGAIL CERVANTES GUZMAN	0.00	52,503.03	52,503.03	0.00
21121990	ESPACIOS URBANOS Y DISEÑOS MAKALE, SA DE	0.00	11,250.00	11,250.00	0.00
21121993	SERVICIOS CONTABLES Y ADMINISTRATIVOS ZI	0.00	1,160,000.00	1,160,000.00	0.00
21121994	ESPECIALISTAS EN ADMINISTRACIÓN ARIAL SA	0.00	1,066,305.04	1,066,305.04	0.00
21121995	GRUPO GASTRONOMICO BANQUETES Y ESPECTAC	0.00	115,148.00	126,748.00	-11,600.00
21121996	JIMENEZ ELEAZAR	0.00	100,224.00	125,280.00	-25,056.00
21121997	ALBA JUDITH JIMENEZ SANTIAGO	0.00	3,000.00	3,000.00	0.00
21121998	GRUPO INMOBILIARIO Y ARRENDADOR PRAGA SA	0.00	260,130.00	346,840.00	-86,710.00
21121999	INMOBILIARIA Y BIENES RAICES ORALD S.A.	0.00	31,320.00	46,980.00	-15,660.00
211220	DISTRIBUIDORA COMERCIAL DE PRODUCTOS MOD	0.00	328,820.27	350,776.51	-21,956.24
211221	REPRESENTACIONES ARTISTICAS Y EVENTOS MO	0.00	9,280.00	9,280.00	0.00
211222	MONTERO GROUP IMPRESION S.A. DE C.V.	0.00	40,020.00	40,020.00	0.00
211223	DORA ISABEL CANSECO VALASQUEZ	0.00	2,273.00	2,273.00	0.00
211224	JOSE LUIS GALLEGOS MARMOLEJO	0.00	95,353.68	97,267.68	-1,914.00
211225	GERARDO GONZALEZ ROBLES	0.00	111,750.00	111,750.00	0.00
211227	MIGUEL CARRASCO ZARATE	0.00	211,358.00	211,358.00	0.00
211228	LP&R MECPROO S. DE R.L. DE C.V.	0.00	41,659.08	74,296.36	-32,637.28
211229	LILIA ALEJANDRA CAÑAS MATADAMAS	0.00	20,043.64	20,043.64	0.00
21123	MATERIALES RABAN DE OAXACA SA DE CV	0.00	10,854.85	10,854.85	0.00
211230	SARA GONZALEZ SOTO	0.00	1,483.64	1,483.64	0.00
211231	ASTRO COLOR REFORMA S.A. DE C.V.	0.00	15,676.02	15,676.02	0.00
211232	JOSE REYNALDO BAROJAS SANCHEZ	0.00	5,684.00	5,684.00	0.00
211233	OAXACA LEVEL TRADING COMPANY S.A. DE C.V	0.00	7,850.87	7,850.87	0.00
211234	CYNTHIA GUIZAR RIVERA	0.00	152.00	152.00	0.00
211235	FREDY RIOS OROZCO	0.00	272.84	411.59	-138.75

MUNICIPIO DE OAXACA DE JUAREZ
BALANZA DE COMPROBACION DEL PERIODO
del 1o. de enero al 31 de diciembre de 2019



PLAZA DE LA DANZA S/N,CENTRO , OAXACA

MOJ7210102H1

NUMERO DE CUE	DESCRIPCION	SALDOS INICIAL	CARGOS	ABONOS	SALDO FINAL
211236	ANA LILIA HERNANDEZ LOPEZ	0.00	5,510.00	5,510.00	0.00
211237	JORGE MEJIA VENEGAS	0.00	97,295.00	97,295.00	0.00
211238	GRUPO ACIR S.A. DE C.V.	0.00	6,960.00	6,960.00	0.00
21124	RICARDO IVAN ANTONIO ESCAMILLA	0.00	21,397.25	21,397.25	0.00
21125	IVONNE ANAMELI CRESPO URIBE	0.00	54,380.22	54,380.22	0.00
21127	MARIA DE LOS ANGELES BOLAÑOS CACHO FERNA	0.00	148,669.61	148,669.61	0.00
21128	LAZARO IVAN CABRERA LAGUNAS	0.00	35,052.88	35,052.88	0.00
2113	CONTRATISTAS (OBRA) POR PAGAR A CORTO PL	0.00	72,598,894.19	85,087,125.50	-12,488,231.31
21131	CONTRATISTAS POR OBRA EN BIENES DE DOMIN	0.00	68,697,270.61	81,185,501.92	-12,488,231.31
2113101	INGENIERIA APLICADA Y DESARROLLOS CAVARÚ	0.00	2,373,059.74	2,373,059.74	0.00
2113102	PROYECTOS Y CONSTRUCCIONES ROXI SA DE CV	0.00	1,398,065.21	1,398,065.21	0.00
2113103	AJORCA INTERIORES Y EXTERIORES SA DE CV	0.00	404,054.36	404,054.36	0.00
2113104	INMOBILIARIA Y CONST PERALTA Y ESPINO SA	0.00	2,176,093.87	2,176,093.87	0.00
2113106	REMODELACIONES Y MANTTOS. ARQ. SANTTI, S	0.00	1,954,069.97	2,361,118.26	-407,048.29
2113107	CONSTRUCTORA INCOSUR S.A. DE C.V.	0.00	2,337,537.87	2,337,537.87	0.00
2113108	FRAGASA CONSTRUCCIONES S.A. DE C.V.	0.00	4,280,811.80	4,280,811.80	0.00
2113109	MIRRCO EDIFICACIONES S.A. DE C.V.	0.00	573,299.59	573,299.59	0.00
2113110	DISEÑO PROYECTO Y CONST. "BOLTRI" S.A. D	0.00	3,666,481.22	4,804,456.45	-1,137,975.23
2113111	EDIF.MANTTO. Y TRANSP.P/CONST.ECOPROJET.	0.00	5,698,207.33	5,698,207.33	0.00
2113112	TALLER INT.DE ARQ.DISEÑO Y CONST. TIADC,	0.00	770,227.56	770,227.56	0.00
2113113	VELZMARQ EDIFICACIONES SUSUTENTABLES S.A	0.00	1,154,172.44	1,154,172.44	0.00
2113114	CONST.E INMOBILIARIA HABITAT DEL VALLE S	0.00	1,457,594.68	1,457,594.68	0.00
2113115	CONSTRUCTORA Y ARREND.DE LA CUENCA S.A.	0.00	707,368.43	707,368.43	0.00
2113116	INGENIERIA Y EDIF. DE LOS TUXTLAS S.A.	0.00	847,263.61	847,263.61	0.00
2113117	EDIFICACIONES ALCANTARA DEL SURESTE S.A.	0.00	2,058,747.88	2,058,747.88	0.00

MUNICIPIO DE OAXACA DE JUAREZ
BALANZA DE COMPROBACION DEL PERIODO
del 1o. de enero al 31 de diciembre de 2019



PLAZA DE LA DANZA S/N,CENTRO , OAXACA					MOJ7210102H1
NUMERO DE CUE	DESCRIPCION	SALDOS INICIAL	CARGOS	ABONOS	SALDO FINAL
2113118	SERVICIO TOTAL S.A. DE C.V.	0.00	312,136.02	398,939.64	-86,803.62
2113119	DESARROLLADORA Y CONST. SANCTARA S.A. DE	0.00	4,828,168.15	4,828,168.15	0.00
2113120	DISEÑO Y EJECUCION DE OBRA CIVIL ARE S.A	0.00	506,057.57	506,057.57	0.00
2113121	IDICATSA ING. DISEÑO CONST. Y ASESORIA T	0.00	344,369.58	344,369.58	0.00
2113122	MILYAN CONSTRUCCIONES DEL SUR S.A. DE C.	0.00	288,574.89	288,574.89	0.00
2113123	CONSTRUCTORA GALGUERA S.A. DE C.V.	0.00	639,143.61	737,019.98	-97,876.37
2113124	CONSTRUTEKS S.A. DE C.V.	0.00	1,276,313.44	1,276,313.44	0.00
2113125	CUBSO CONSTRUCCIONES S.A. DE C.V.	0.00	2,810,496.57	2,810,496.57	0.00
2113126	CONSTRUCCIONES Y CAMINOS OLIMPICA S.A. DE	0.00	494,762.13	1,499,639.91	-1,004,877.78
2113128	DIAFOR MATERIALES P/CONSTRUCCION S.A. DE	0.00	0.00	656,093.37	-656,093.37
2113129	ASFALTO Y PAVIMENTOS YAGUL S.A. DE C.V.	0.00	740,984.96	740,984.96	0.00
2113130	CONSTRUCCIONES AMBIENTALES H.C. S.A. DE	0.00	440,766.91	440,766.91	0.00
2113131	CONCIV, S.A. DE C.V.	0.00	0.00	613,986.61	-613,986.61
2113132	CONSTRUCTORA Y URB. CHARGER S.A. DE C.V.	0.00	3,249,400.40	3,842,866.71	-593,466.31
2113133	EDUARDO MIRANDA SABINO	0.00	0.00	122,574.17	-122,574.17
2113134	CONSTRUCCIONES E INMOBILIARIA JEALTRA S.	0.00	609,606.43	609,606.43	0.00
2113135	GRUPO CONST. ALTOFONTE S.A. DE C.V.	0.00	2,252,282.50	2,252,282.50	0.00
2113137	JOSE MANUEL FLORES ORTEGA	0.00	507,005.43	585,715.05	-78,709.62
2113138	JELU CONSTRUCCIONES S.A. DE C.V.	0.00	2,838,237.25	2,838,237.25	0.00
2113141	CRUSANT CONSTRUCTORA S.A. DE C.V.	0.00	0.00	1,726,884.22	-1,726,884.22
2113142	SERVICIOS INGTECGRAL ASLOR S.A. DE C.V.	0.00	0.00	770,994.32	-770,994.32
2113144	PROY.EN INFRAEST.VIAL,HIDRAULICA Y ESTRU	0.00	761,078.64	1,753,449.20	-992,370.56
2113145	CONST.Y PROY. ELECTRICOS SALAMANCA S.A.	0.00	1,425,871.49	1,425,871.49	0.00
2113147	JAMALCO CONSTRUCTORA Y COMERCIALIZADORA	0.00	976,193.89	976,193.89	0.00
2113154	CONST. IND.MONTAJES E ING.METALUX S.A. D	0.00	0.00	86,941.84	-86,941.84

MUNICIPIO DE OAXACA DE JUAREZ
BALANZA DE COMPROBACION DEL PERIODO
del 1o. de enero al 31 de diciembre de 2019



PLAZA DE LA DANZA S/N,CENTRO , OAXACA

MOJ7210102H1

NUMERO DE CUE	DESCRIPCION	SALDOS INICIAL	CARGOS	ABONOS	SALDO FINAL
2113155	INNOVACIONES Y CONCEPTOS EN CONSTRUCCION	0.00	11,538,765.19	11,538,765.19	0.00
2113156	PROYECTOS Y CONST. XILONEN,S.A. DE C.V.	0.00	0.00	1,843,752.45	-1,843,752.45
2113159	CONST. Y DESARROLLOS ARQ. HOPE S.A. DE C	0.00	0.00	772,756.55	-772,756.55
2113160	ESTRUCTURAS ARQUITECTONICAS THOLOI SA DE	0.00	3,901,623.58	3,901,623.58	0.00
2113161	SISTEMAS ESPECIALIZADOS DE METALIZACION	0.00	0.00	95,120.00	-95,120.00
2113162	ENSAMBLE POR LA CIUDAD SA DE CV	0.00	0.00	1,400,000.00	-1,400,000.00
2117	RETENCIONES Y CONTRIBUCIONES POR PAGAR A	-3,418,873.32	87,421,870.09	111,434,187.43	-27,431,190.66
21171	RETENCIONES DE IMPUESTOS POR PAGAR A CP	-1,626,420.89	51,618,937.58	69,699,862.45	-19,707,345.76
211711	RETENCION DE ISR SOBRE SUELDOS Y SALARIO	-1,497,307.13	50,259,279.82	68,121,155.92	-19,359,183.23
211712	RETENCION DE ISR POR SERVICIOS PROFESION	-94,026.10	96,428.10	24,446.30	-22,044.30
211713	RETENCION DE ISR POR ARRENDAMIENTOS 2018	-22,265.92	22,265.92	0.00	0.00
211714	RETENCION DE ISR POR HONORARIOS ASIMILAB	-12,821.74	322,380.74	382,990.02	-73,431.02
211715	RETENCION ISR POR ARREDAMIENTO 2019	0.00	918,583.00	1,171,270.21	-252,687.21
21172	RETENCIONES DEL SISTEMA DE SEGURIDAD SOC	-5,230.79	34,936,589.69	40,655,610.75	-5,724,251.85
211721	RETENCIONES CUOTAS IMSS TRABAJADOR 2012	-5,230.79	5,230.79	0.00	0.00
211722	APORTACION AL FONDO DE PENSIONES	0.00	12,671,402.35	14,772,182.64	-2,100,780.29
211723	PATRONAL PENSIONES	0.00	22,259,956.55	25,883,428.11	-3,623,471.56
21173	IMPUESTOS Y DERECHOS POR PAGAR A CP	-1,758,861.59	724,833.36	528,104.81	-1,562,133.04
211731	RETENCION 1% AL MILLAR (C.M.I.C) 2012	-317,358.06	317,358.06	0.00	0.00
211732	RETENCION 2% AL MILLAR (I.C.I.C) 2012,14	-203,104.05	5,782.97	5,404.35	-202,725.43
211733	RETENCION 2% AL MILLAR 2012	-162,071.21	162,071.21	0.00	0.00
211734	RETENCION 5% AL MILLAR INSPECCION Y VIGI	-993,394.07	80,497.52	444,777.48	-1,357,674.03
211735	RETENCION 5% AL MILLAR FUNDECO 2012, 13,	-82,934.20	94,711.60	13,510.87	-1,733.47
211736	RETENCION 2.5% SERV. SUPERV	0.00	64,412.00	64,412.11	-0.11
21177	IMPUESTOS SOBRE NOMINA Y OTROS QUE DERIV	-28,360.05	141,509.46	550,609.42	-437,460.01

MUNICIPIO DE OAXACA DE JUAREZ
BALANZA DE COMPROBACION DEL PERIODO
del 1o. de enero al 31 de diciembre de 2019



PLAZA DE LA DANZA S/N,CENTRO , OAXACA

MOJ7210102H1

NUMERO DE CUE	DESCRIPCION	SALDOS INICIAL	CARGOS	ABONOS	SALDO FINAL
211771	IMPUESTOS SOBRE EROGACIONES POR REMUNERA	-28,360.05	141,509.46	550,609.42	-437,460.01
2118	DEVOLUCIONES DE CONTRIBUCIONES POR PAGAR	-48,899.39	466,626.98	526,053.08	-108,325.49
21181	DEVOLUCIONES DE INGRESOS DE LA LEY DE IN	-48,899.39	466,626.98	526,053.08	-108,325.49
21181001	ANTONIO LOPEZ SANTIAGO 2015	-506.00	506.00	0.00	0.00
21181002	GARCIA SANTIAGO HUGO BENITO 2015	-199.00	199.00	0.00	0.00
21181003	PACHUCA CRUZ JESUS ALEJANDR 2015	-629.00	0.00	0.00	-629.00
21181004	ROMERO NAVA FILOGONIA 2015	-629.00	0.00	0.00	-629.00
21181005	VASQUEZ RIOS MANUEL GUILLERMO 2018	-199.00	398.00	398.00	-199.00
21181006	MATADAMAS VARGAS HERIBERTO HEDY 2018	-107.94	107.94	107.94	-107.94
21181007	ORTIZ MATADAMAS BRENDA 2018	-1,268.00	1,268.00	0.00	0.00
21181008	REYES ARAGON JOSE ARTEMIO 2018	-1,547.00	1,547.00	1,547.00	-1,547.00
21181009	VILLARREAL LARRAZABAL JAIME ALFONSO 2018	-42,893.45	42,893.45	42,893.45	-42,893.45
21181010	LAZARO MATEOS ALEJANDRO 2018	-453.00	453.00	453.00	-453.00
21181011	PEREZ Y SOSA EMMA ANAYATZI 2018	-468.00	468.00	0.00	0.00
21181012	JAVIER SANDOVAL PEREZ	0.00	0.00	3,382.00	-3,382.00
21181013	YARET PEREZ GALVAN	0.00	48,994.42	48,994.42	0.00
21181014	ETHEL MARIN BUSTAMANTE	0.00	3,382.00	3,382.00	0.00
21181016	INMOBILIARIA HOTELERA DE OAXACA SA DE CV	0.00	289,297.00	289,297.00	0.00
21181017	JOSE MAEL RIOS SANTIAGO	0.00	3,382.00	3,382.00	0.00
21181018	JUVENTINO SANTIAGO ORTIZ	0.00	845.00	845.00	0.00
21181019	JOSE LUIS CASTILLO COLMENARES	0.00	1,105.17	1,105.17	0.00
21181020	FERNANDO RUBEN PEREZ MARTINEZ	0.00	468.00	468.00	0.00
21181021	FRANCISCO TORRES ALVARADO	0.00	1,691.00	1,691.00	0.00
21181022	CELESTINO MANUEL PEREZ MARTINEZ	0.00	1,057.00	1,057.00	0.00
21181023	HIRAM FIGUEROA RAMIREZ	0.00	1,691.00	1,691.00	0.00
21181025	ALFREDO RAMIREZ GOMEZ	0.00	3,382.00	3,382.00	0.00

MUNICIPIO DE OAXACA DE JUAREZ

BALANZA DE COMPROBACION DEL PERIODO

del 1o. de enero al 31 de diciembre de 2019



PLAZA DE LA DANZA S/N,CENTRO , OAXACA

MOJ7210102H1

NUMERO DE CUE	DESCRIPCION	SALDOS INICIAL	CARGOS	ABONOS	SALDO FINAL
21181026	EDUARDO DANIEL SANTIAGO SOLORZA	0.00	1,691.00	1,691.00	0.00
21181027	FRANCISCO LEYVA CRUZ	0.00	468.00	468.00	0.00
21181028	JULIO CESAR MENDEZ RAMIREZ	0.00	1,600.00	1,600.00	0.00
21181029	FRANCO PORFIRIO ALONSO CARRASCO	0.00	468.00	468.00	0.00
21181030	VICTOR HUGO MARTINEZ GUTIERREZ	0.00	468.00	468.00	0.00
21181031	ANGEL MENESES CONCHA	0.00	468.00	468.00	0.00
21181032	ULISES JARQUIN CASTRO	0.00	818.00	818.00	0.00
21181033	MARICELA MORALES MENA	0.00	304.00	304.00	0.00
21181035	ARTURO JUAN VASQUEZ LEON	0.00	3,382.00	3,382.00	0.00
21181036	AURELIA ASUNCION MARTINEZ SANCHEZ	0.00	5,032.00	5,032.00	0.00
21181037	JESUS SANTIAGO GOMEZ	0.00	2,250.00	2,250.00	0.00
21181039	MYRNA TOLEDO PETO	0.00	7,059.00	7,059.00	0.00
21181040	ORLANDO ULISES RAMIREZ PACHECO	0.00	1,506.00	1,506.00	0.00
21181041	SILVINO MARIANO GARCIA	0.00	468.00	468.00	0.00
21181042	NICOLAS DELIO NIÑO MARTINEZ	0.00	959.00	959.00	0.00
21181043	DANIEL VELASCO SANTOS	0.00	2,903.00	2,903.00	0.00
21181045	URSULA SANTOS PEREZ	0.00	1,691.00	1,691.00	0.00
21181047	CRISTINA BARAJAS GONZALEZ	0.00	727.00	727.00	0.00
21181048	LEONARDO ROMEO FLORES	0.00	6,946.00	6,946.00	0.00
21181049	ARMANDO ZARATE MIGUEL	0.00	468.00	468.00	0.00
21181050	JAZMIN GONZALEZ CATALAN	0.00	3,382.00	3,382.00	0.00
21181051	LUIS ALBERTO BRAVO CRUZ	0.00	845.00	845.00	0.00
21181052	MIGUEL TOLENTINO MONOLA	0.00	1,691.00	1,691.00	0.00
21181053	ROSA MARIA GOMEZ REYES	0.00	3,382.00	3,382.00	0.00
21181054	EVELIA ESCOBAR MORALES	0.00	468.00	468.00	0.00
21181055	JOEL BAZAN GARCIA	0.00	1,691.00	1,691.00	0.00
21181056	HEBER TOMAS RODRIGUEZ VILLANUEVA	0.00	1,268.00	1,268.00	0.00
21181057	ANGEL MARIO MARTINEZ CORTE	0.00	6,054.00	6,054.00	0.00
21181058	JOANA JANET LOPEZ MARTINEZ	0.00	889.00	889.00	0.00

MUNICIPIO DE OAXACA DE JUAREZ

BALANZA DE COMPROBACION DEL PERIODO

del 1o. de enero al 31 de diciembre de 2019



PLAZA DE LA DANZA S/N,CENTRO , OAXACA

MOJ7210102H1

NUMERO DE CUE	DESCRIPCION	SALDOS INICIAL	CARGOS	ABONOS	SALDO FINAL
21181059	CARLOS XICOTENCATL GUZMAN GONZALEZ	0.00	1,268.00	1,268.00	0.00
21181060	LUIS ROBERTO MANILA PEREZ	0.00	468.00	468.00	0.00
21181061	CAMILO SANTIAGO MENDEZ	0.00	719.00	719.00	0.00
21181062	MIGUEL DONACIANO ALVARADO CASTELLANOS	0.00	1,691.00	1,691.00	0.00
21181063	PABLO CRUZ SANCHEZ	0.00	0.00	55,996.85	-55,996.85
211811	MILANO OPERADORA SA DE CV	0.00	0.00	2,488.25	-2,488.25
2119	OTRAS CUENTAS POR PAGAR A CORTO PLAZO	-7,617,392.30	122,824,050.08	123,723,617.94	-8,516,960.16
211910	OTROS IMPUESTOS	0.00	0.00	0.00	0.00
211910001	REYNA SOLEDAD ESPINOZA AUDELO	0.00	0.00	0.00	0.00
2119101	ARELLANES MATA MINERVA ISABEL 2013	-643.00	643.00	0.00	0.00
2119102	EMILIANO CRUZ RICARDEZ 2013	-294.60	294.60	0.00	0.00
2119103	RODRIGUEZ CRISOSTOMO BERTA 2016	-1,361.00	0.00	0.00	-1,361.00
211911	DEVOLUCIONES SOBRE INFRACCIONES DE TRANS	0.00	4,457.00	16,161.00	-11,704.00
211911001	ROBERTO CARLOS LORANCA VIVEROS	0.00	2,233.00	2,233.00	0.00
211911004	CLEMENTE CRUZ SANCHEZ	0.00	282.00	282.00	0.00
211911005	SAMANTHA MENDEZ GARCIA	0.00	0.00	7,882.00	-7,882.00
21191101	VELASQUEZ RAMIREZ CHRISTIAN 2015	-506.00	506.00	0.00	0.00
21191102	ALAVEZ PEREZ LIBERIO 2016	-246.00	246.00	0.00	0.00
21191103	MIGUEL JIMENEZ GADDIEL NABAIOH 2016	-153.00	153.00	0.00	0.00
21191104	SANCHEZ GARCIA ISRAEL 2016	-199.00	199.00	0.00	0.00
21191105	PEREZ DIEGO TITO ELEAZAR 2016	-169.00	169.00	0.00	0.00
21191106	VELASCO RAMIREZ OSCAR 2016	-430.00	430.00	0.00	0.00
21191107	PACHECO FILIBERTO ELEUTERIO 2016	-338.00	338.00	0.00	0.00
21191108	LOPEZ ORTIZ ALILI 2016	-386.00	386.00	0.00	0.00
21191109	GALLEGOS SERNAS FANNY DEL CARMEN 2016	-536.00	536.00	0.00	0.00
2119111	GERARDO LAVIDA AQUINO	0.00	1,638.00	1,638.00	0.00
21191110	RAMOS RAMOS JOSE FRANCISCO 2016	-268.00	268.00	0.00	0.00
21191111	CID FLORES JUDITH EMILIA 2018	-468.00	468.00	0.00	0.00

MUNICIPIO DE OAXACA DE JUAREZ

BALANZA DE COMPROBACION DEL PERIODO

del 1o. de enero al 31 de diciembre de 2019



PLAZA DE LA DANZA S/N,CENTRO , OAXACA

MOJ7210102H1

NUMERO DE CUE	DESCRIPCION	SALDOS INICIAL	CARGOS	ABONOS	SALDO FINAL
2119112	SALVADOR JIMENEZ LOPEZ	0.00	0.00	608.00	-608.00
2119113	RUFINO GUILLERMO MENDEZ	0.00	304.00	304.00	0.00
2119114	JESUS ALEJANDRO MORALES ROMERO	0.00	0.00	700.00	-700.00
2119115	NESTOR LEVI RUIZ GARCIA	0.00	0.00	1,714.00	-1,714.00
2119116	SERGIO GARCIA PEÑA	0.00	0.00	800.00	-800.00
211912	DEVOLUCION SOBRE PRESTACION DE SERVICIOS	0.00	0.00	10,353.12	-10,353.12
211912001	ELISEO MANUEL MARTINEZ GARCIA	0.00	0.00	10,353.12	-10,353.12
2119121	GARCIA MORALES ALEJANDRO 2013	-515.59	515.59	0.00	0.00
2119122	JOSE VICTOR CANSECO MORALES 2013	-106.44	106.44	0.00	0.00
2119123	CANSECO GUZMAN LINETH 2015	-21.78	21.78	0.00	0.00
2119131	RIOS ROMAN ISABEL 2015	-744.24	744.24	0.00	0.00
2119132	CASTELLANOS CHAVEZ DOMINGO 2015	-276.00	276.00	0.00	0.00
2119133	RUIZ MARTINEZ JORGE ADALBERTO 2015	-395.14	395.14	0.00	0.00
2119134	OLMOS PEREZ ASUNCION 2015	-232.57	232.57	0.00	0.00
211914	DEVOLUCIONES SOBRE MULTAS	-2,840.59	2,840.59	0.00	0.00
21191401	JEREMIAS JUAREZ GUTIERREZ 2013	-1,049.00	1,049.00	0.00	0.00
21191402	JUAN DE LA CAJIGA PEREZ 2013	-1,077.00	1,077.00	0.00	0.00
21191403	RODRIGUEZ CANSECO CESAR DAVID 2013	-515.59	515.59	0.00	0.00
21191404	LOPEZ CASIMIRO 2013	-199.00	199.00	0.00	0.00
211915	DEVOLUCIONES EXCED PAGADOS CONTRIBUYENTE	0.00	47,873.24	62,727.91	-14,854.67
211915002	ROSA MARIA BOLAÑOS DIEGO	0.00	-1,564.80	0.00	-1,564.80
211915003	VICTOR MANUEL AVENDAÑO CASTILLO	0.00	-903.00	0.00	-903.00
211915004	NANCY LAURA CRUZ MARTINEZ	0.00	-500.00	0.00	-500.00
211915005	CESAR EDGAR SANCHEZ VASQUEZ	0.00	2,928.00	2,928.00	0.00
21191501	RADIOMÓVIL DIPSA, S.A. DE C.V.	0.00	7,728.00	7,728.00	0.00
21191502	AUTOMOTRIZ SERVA, S.A. DE C.V.	0.00	0.00	331.00	-331.00
21191503	FINANCIERA INDEPEND SA B DE CV SOFOM ENR	0.00	0.00	1,562.00	-1,562.00

MUNICIPIO DE OAXACA DE JUAREZ

BALANZA DE COMPROBACION DEL PERIODO

del 1o. de enero al 31 de diciembre de 2019



PLAZA DE LA DANZA S/N,CENTRO , OAXACA

MOJ7210102H1

NUMERO DE CUE	DESCRIPCION	SALDOS INICIAL	CARGOS	ABONOS	SALDO FINAL
21191505	HOTELES CON ALMA, S.A. DE C.V.	0.00	0.00	3,687.00	-3,687.00
21191506	OTRAS DEVOL. MENORES PARA CONTRIBUYENTES	0.00	6,736.54	8,934.00	-2,197.46
21191507	PACHECO MORALES CATALINA	0.00	9,038.00	9,038.00	0.00
21191508	OMNILIFE DE MEXICO SA DE CV	0.00	17,412.00	17,412.00	0.00
21191509	GAMBOA ESCOBAR INDIRA	0.00	3,501.00	3,501.00	0.00
2119151	INMOBILIARIA SAFER SA DE CV	0.00	0.00	1,807.00	-1,807.00
21191510	ALVARADO RASGADO VENUS	0.00	3,497.50	3,497.50	0.00
2119152	PEDRO ROLANDO QUERO MENDEZ	0.00	0.00	1,834.41	-1,834.41
2119153	TOMAS CARBAJAL LORENZO	0.00	0.00	468.00	-468.00
21199	OTRAS CUENTAS POR PAGAR A CP	-7,614,551.71	122,768,879.25	123,634,375.91	-8,480,048.37
21199001	CUOTA SINDICAL 2016	176.50	0.00	176.50	0.00
21199002	CUOTA SINDICAL 2017	510.60	0.00	510.60	0.00
21199003	APORTACION ESPECIAL SINDICAL 2015	563.35	0.00	563.35	0.00
21199004	APORTACION ESPECIAL SINDICAL 2016	482.26	0.00	482.26	0.00
21199005	APORTACION ESPECIAL SINDICAL 2017	419.77	0.00	419.77	0.00
21199006	PENSION ALIMENTICIA	235.11	12,760,585.56	13,443,853.04	-683,032.37
21199007	APORTACION AL FONDO DE PENSIONES 2015	7,389.85	0.00	7,389.85	0.00
21199008	APORTACION AL FONDO DE PENSIONES 2016	160.90	0.00	160.90	0.00
21199009	RETENCION ESPECIAL PRESTAMO PENSIONES 20	2,083.30	0.00	2,083.30	0.00
21199010	AGENCIA Y SOCIEDAD DE VALORES LR & 2013	-3,646.75	3,646.75	0.00	0.00
21199011	APOYANDOTE SA DE CV SOFOM ENR	-473.50	473.50	0.00	0.00
21199012	DON APOYO SA DE CV SOFOM ENR	-694.85	694.85	0.00	0.00
21199013	FOMEPADE SA DE CV SOFOM ENR 2013-2015	-102,541.30	102,541.30	0.00	0.00
21199014	FUNDACION DE LOS EMPRESARIOS 2013 Y 2018	-5,626.79	5,626.79	0.00	0.00
21199015	INST CAPACITACION DE INDUST DE 2013 Y 20	-27,174.35	27,174.35	0.00	0.00
21199016	INSTITUTO MEXICANO DEL SEGURO SOCIA 2013	-630.87	630.87	0.00	0.00
21199017	MUNICIPIO DE OAXACA DE JUAREZ 2013,2015,	-1,624,196.41	1,847,394.03	223,197.62	0.00

MUNICIPIO DE OAXACA DE JUAREZ

BALANZA DE COMPROBACION DEL PERIODO

del 1o. de enero al 31 de diciembre de 2019



PLAZA DE LA DANZA S/N,CENTRO , OAXACA

MOJ7210102H1

NUMERO DE CUE	DESCRIPCION	SALDOS INICIAL	CARGOS	ABONOS	SALDO FINAL
21199018	SEGUROS INBURSA SA GRUPO FINANCIERO 2014	-1,628.60	1,628.60	0.00	0.00
21199019	SISTEMA COOPERATIVO LA COLONIA 2012-2013	112,480.00	0.00	112,480.00	0.00
21199020	TESORERIA DE LA FEDERACION 2014	-51,201.00	51,201.00	0.00	0.00
21199021	BAZAN GARCIA JOEL 2012	-409.00	409.00	0.00	0.00
21199022	CRUZ ARAGON MIGUEL ANGEL 2012	-245.35	245.35	0.00	0.00
21199023	CRUZ SANCHEZ AURELIANO 2012	-69.52	69.52	0.00	0.00
21199024	CUEVAS VASQUEZ JESUS MANUEL 2012	-148.50	148.50	0.00	0.00
21199025	ESTEVEZ CARRILLO MARIO ALBERTO 2012	-3,000.00	3,000.00	0.00	0.00
21199026	GARCIA GOMEZ FAUSTINO MANUEL 2012	-502.00	502.00	0.00	0.00
21199027	GARCIA MUÑOZ JOSE 2012	-1,730.50	1,730.50	0.00	0.00
21199028	JONES LOPEZ PATRICIA 2012	-10,811.15	10,811.15	0.00	0.00
21199029	LOPEZ BASILIO IVAN 2012	-1,021.00	1,021.00	0.00	0.00
21199030	MARTINEZ REYES LEON ANTONIO 2012	-1,571.29	1,571.29	0.00	0.00
21199031	MENDEZ MARQUEZ CANDELARIA AIDA 2012	-1,500.00	1,500.00	0.00	0.00
21199032	MENDOZA CASTILLO RAMON FELIPE 2012	-2,637.55	2,637.55	0.00	0.00
21199033	ORTIZ HERNANDEZ JAVIER 2012	-2,771.33	2,771.33	0.00	0.00
21199034	PORRAS SANTIAGO BRICIA 2012	-169.80	169.80	0.00	0.00
21199035	SABINO VASQUEZ PABLO PASCUAL 2012	-769.60	769.60	0.00	0.00
21199036	VASQUEZ JUSTO ELIAS 2012	-1,063.00	1,063.00	0.00	0.00
21199037	RUIZ ORDAZ PEDRO MIGUEL 2012	-374.04	374.04	0.00	0.00
21199038	SANCHEZ SILVA VICTOR MANUEL 2012	-8,000.00	8,000.00	0.00	0.00
21199039	GOMEZ NUÑEZ HECTOR ALBERTO 2012	-217.88	217.88	0.00	0.00
21199040	REYES BAZAN ITANDEHUI 2012	-109.45	109.45	0.00	0.00
21199041	GOMEZ LEYVA ACELA FLOR 2012	-8.28	8.28	0.00	0.00
21199042	LEYVA BRAVO JULITA DIGNA 2012	-10.35	10.35	0.00	0.00
21199043	LORENZO JOSE JUSTINIANO 2012	-24.70	24.70	0.00	0.00
21199044	PEREZ RUIZ FREDY 2012	-10.76	10.76	0.00	0.00

MUNICIPIO DE OAXACA DE JUAREZ
BALANZA DE COMPROBACION DEL PERIODO
del 1o. de enero al 31 de diciembre de 2019



PLAZA DE LA DANZA S/N,CENTRO , OAXACA					MOJ7210102H1
NUMERO DE CUE	DESCRIPCION	SALDOS INICIAL	CARGOS	ABONOS	SALDO FINAL
21199045	ELEUTERIO ANGEL 2012	-5.14	5.14	0.00	0.00
21199046	HERRERA MOTA LEONARDO 2012	-156.00	156.00	0.00	0.00
21199047	SINDICATO INDEPENDIENTE 3 DE MARZO 2013	-128.40	400,332.24	449,003.84	-48,800.00
21199048	PEDRO HERNANDEZ MARIA LUISA 2013,14,15,1	-326,170.58	326,170.58	0.00	0.00
21199049	SAN JUAN SANTIAGO ALBERTA 2013,14,15,16,	-260,810.37	260,810.37	0.00	0.00
21199050	JIMENEZ HERNANDEZ LUISA 2012	-737.90	737.90	0.00	0.00
21199051	CALVO PINACHO JULIA EMMA 2012	-3,402.00	3,402.00	0.00	0.00
21199052	SANTOS LOPEZ GLORIA 2012	-21,000.00	21,000.00	0.00	0.00
21199053	SINDICATO LIBRE DE EMPLEADOS Y 2013	888.95	237,440.78	273,304.73	-34,975.00
21199054	TORO GARCIA REYNA 2012	-2,321.00	2,321.00	0.00	0.00
21199055	SECRETARIA DE FINANZAS DEL GOBIERNO 2012	-6,321.59	20,935,046.68	26,712,051.30	-5,783,326.21
21199056	SANCHEZ GARCIA LAURA VIRGINIA 2013	-867.60	867.60	0.00	0.00
21199057	LEON LOPEZ ALBA BERENIZE 2013	-22,017.70	22,017.70	0.00	0.00
21199058	MUNICIPIO DE SAN ANTONIO DE LA CAL 2013	-6,752.00	6,752.00	0.00	0.00
21199059	LUCIANO GALLARDO DIANA LAURA 2013	-128.45	128.45	0.00	0.00
21199060	MARTINEZ GREGORIA 2013	-364.00	364.00	0.00	0.00
21199061	LUIS GARCIA ZENAIDA 2013-2014	-1,064.25	1,064.25	0.00	0.00
21199062	MENDOZA CRUZ MANUEL PABLO 2013	-580.00	580.00	0.00	0.00
21199063	SANTIAGO CUEVAS LEONOR 2014	-710.70	710.70	0.00	0.00
21199064	LOPEZ VASQUEZ MARIA DEL PILAR 20014	-735.20	735.20	0.00	0.00
21199065	PORRAS GOMEZ GUADALUPE 2017	-1,000.00	1,000.00	0.00	0.00
21199066	CRUZ RAMIREZ ARACELI 2017	466.94	0.00	466.94	0.00
21199067	BARRITA DOMINGUEZ IRAIS LILIANA 2016-201	-71,728.23	71,728.23	0.00	0.00
21199068	SAN MARTIN RAMIREZ MARINA 2016-2017	-1,258.40	1,258.40	0.00	0.00
21199070	RODRIGO ISIDRO LURIA MARTINEZ 2018	-22,500.00	22,500.00	0.00	0.00
21199071	HERNANDEZ ARANGO CONSUELO SOLEDAD 2017-2	-74,154.41	74,154.41	0.00	0.00

MUNICIPIO DE OAXACA DE JUAREZ
BALANZA DE COMPROBACION DEL PERIODO
del 1o. de enero al 31 de diciembre de 2019



PLAZA DE LA DANZA S/N,CENTRO , OAXACA

MOJ7210102H1

NUMERO DE CUE	DESCRIPCION	SALDOS INICIAL	CARGOS	ABONOS	SALDO FINAL
21199072	CORDOVA ILESCAS ISAURA SOLEDAD 2017-2018	-57,331.50	57,331.50	0.00	0.00
21199073	AUDELO BIBIANA AIDEE 2017-2018	-9,883.13	9,883.13	0.00	0.00
21199074	REYES ESPINOZA JOSEFA 2017	-1,191.50	1,191.50	0.00	0.00
21199075	CRISTOBAL REYES LEÓN 2018	142.08	0.00	142.08	0.00
21199076	HERNANDEZ CRUZ GABRIELA ELIZABETH 2018	-520.62	520.62	0.00	0.00
21199077	VEGA MENDOZA MARTHA ITZEL 2018	-11,129.44	11,129.44	0.00	0.00
21199078	VALIAN PEREZ TANIA 2018	-681.10	681.10	0.00	0.00
21199079	MORALES GAYTAN CECILIA ZITA 2018	-2,987.84	2,987.84	0.00	0.00
21199080	FUENTES CRUZ LAURA LILIANA 2018	-8,729.68	8,729.68	0.00	0.00
21199081	VASQUEZ ANTONIO BERTHA 2018	-12,372.59	12,372.59	0.00	0.00
21199082	CORTES FLORES LEONOR 2013-2014	-2,046.05	2,046.05	0.00	0.00
21199083	CRUZ RAMIREZ ARACELI 2015	-2,023.15	2,023.15	0.00	0.00
21199084	LOPEZ AMAYA TERESA 2012	-123.45	123.45	0.00	0.00
21199085	LOPEZ PATRICIO YOLANDA 2012	-2,000.80	2,000.80	0.00	0.00
21199086	HERNANDEZ YESCAS SANTIAGO 2012	-44,225.92	44,225.92	0.00	0.00
21199087	PECH CASANOVA JORGE GABRIEL 2012	-13,999.92	13,999.92	0.00	0.00
21199088	GUTIERREZ GARCIA JORGE 2012	-2,247.50	2,247.50	0.00	0.00
21199089	MENDEZ ZORRILLA MARIA DEL CARMEN 2012	-4,400.00	4,400.00	0.00	0.00
21199090	DIAZ IBAÑEZ ELISA ADRIANA 2012	-11,746.13	11,746.13	0.00	0.00
21199091	COLMENARES GOPAR EDGAR LEOBARDO 2012	-2,891.15	2,891.15	0.00	0.00
21199092	ALBERTO JAVIER RODRIGUEZ MARTINEZ 2012	-7,851.91	7,851.91	0.00	0.00
21199093	OYARVIDE PEDRERO RUBEN 2012	-6,390.00	6,390.00	0.00	0.00
21199094	UGARTECHEA BEGUE LUIS JULIAN 2012	-2,200.00	2,200.00	0.00	0.00
21199095	VERONICA DELIA LOPEZ RIVERA 2012	-2,200.50	2,200.50	0.00	0.00
21199096	NANCY BRISEIDA RUIZ VASQUEZ	-300.00	600.00	300.00	0.00
21199097	COMITÉ MUNICIPAL PARA EL SISTEMA DE 2016	-1,640,000.00	12,142,558.99	10,502,558.99	0.00

MUNICIPIO DE OAXACA DE JUAREZ
BALANZA DE COMPROBACION DEL PERIODO
del 1o. de enero al 31 de diciembre de 2019



PLAZA DE LA DANZA S/N,CENTRO , OAXACA

MOJ7210102H1

NUMERO DE CUE	DESCRIPCION	SALDOS INICIAL	CARGOS	ABONOS	SALDO FINAL
21199098	DIRECCION GENERAL DE PENSIONES 2014-2017	14,387.90	0.00	14,387.90	0.00
21199099	INSTITUO DEL FONDO NACIONAL PARA E 2012-	-38,087.10	38,087.10	0.00	0.00
21199100	HSBC MEXICO SA	-24.41	24.41	0.00	0.00
21199101	SEGUROS INBUSRA SA GRUPO FINANCIERO 2014	157.15	0.00	157.15	0.00
21199102	SINDICATO INDEPENDIENTE 3 DE MARZO 2013,	-4,071.80	4,071.80	0.00	0.00
21199103	SINDICATO LIBRE DE EMPLEADOS Y 2013	-6,195.00	6,195.00	0.00	0.00
21199104	SINDICATO INDEPENDIENTE 12 DE SEPTIEMBRE	-640.10	337,339.56	344,820.46	-8,121.00
21199105	SECRETARIA DE FINANZAS DEL GOBIERNO 2015	-2,630,556.73	2,630,556.73	0.00	0.00
21199106	ENRIQUE MARTINEZ IRALA 2012	-40,831.05	40,831.05	0.00	0.00
21199107	RUIZ CERVANTES FRANCISCO JOSE 2015	-10,000.00	10,000.00	0.00	0.00
21199108	PACHECO ZAVALA MAYRLE 2016	-21,692.70	21,692.70	0.00	0.00
21199109	CORTES FLORES LEONOR 2013	-12,800.00	12,800.00	0.00	0.00
21199110	PORRAS GOMEZ GUADALUPE 2014	-0.60	0.60	0.00	0.00
21199111	RIVERA GOPAR MARIA DEL ROSARIO 2018	-0.09	0.09	0.00	0.00
21199112	ROMAN LAMBERTO GONZALEZ CARMONA 2016	-14,669.70	14,669.70	0.00	0.00
21199113	FIDEL CARLOS TAMAYO CANSECO 2014	-3,278.72	3,278.72	0.00	0.00
21199114	MATUS MARTINEZ JESUS 2016	-18,128.70	18,128.70	0.00	0.00
21199115	RAFAEL VICHIDO LUNA 2017	-1,000.00	1,000.00	0.00	0.00
21199116	FRANCISCO JAVIER ROJAS JUAREZ 2015	-11,710.97	11,710.97	0.00	0.00
21199117	SANJUAN SANTOS ELEUTERIO 2014	-500.00	500.00	0.00	0.00
21199118	PRIETO FLORES DAVID ERASTO 2011 Y 2013	-219,336.17	219,336.17	0.00	0.00
21199119	MELGOZA MARTIN DEL CAMPO CARLOS 2014	-2,200.00	2,200.00	0.00	0.00
21199120	RUIZ BAUTISTA ARIEL CECILIO 2014 Y 2018	-7,963.64	7,963.64	0.00	0.00
21199121	GONZALEZ PEREZ ANTONIO 2018	-0.50	0.50	0.00	0.00
21199122	SANTIAGO TRIGUEROS MARIETTE ALEJAND 2017	-839.64	839.64	0.00	0.00
21199123	RAUL CASTELLANOS BALTAZAR 2018	-150,000.00	150,000.00	0.00	0.00

MUNICIPIO DE OAXACA DE JUAREZ

BALANZA DE COMPROBACION DEL PERIODO

del 1o. de enero al 31 de diciembre de 2019



PLAZA DE LA DANZA S/N,CENTRO , OAXACA

MOJ7210102H1

NUMERO DE CUE	DESCRIPCION	SALDOS INICIAL	CARGOS	ABONOS	SALDO FINAL
21199124	JUAREZ GARCIA VALENTE ALEJANDRO 2017	-21,120.00	21,120.00	0.00	0.00
21199125	ROSENDO LORENZO GARCIA HERNANDEZ 2018	-0.09	0.09	0.00	0.00
21199126	PAULINO RUIZ OLMEDO 2018	-0.01	0.01	0.00	0.00
21199127	GALAN MUÑOZ LEONARDO RAFAEL 2017	-1,782.00	1,782.00	0.00	0.00
21199128	ERNESTO SUAREZ LINARES	-0.02	0.02	0.00	0.00
21199129	CUOTA SINDICAL 2019	0.00	3,036,005.01	3,036,591.10	-586.09
21199130	APORTACION SINDICAL ESPECIAL 2019	0.00	5,366,748.39	5,366,748.39	0.00
21199131	ABONO PRESTAMO PENSIONES	0.00	40,033,192.84	41,393,430.96	-1,360,238.12
21199132	MONSERRAT MUÑOZ RAMIREZ	0.00	0.00	8,000.00	-8,000.00
21199133	SEGURO DE VIDA METLIFE	0.00	302,276.89	302,276.89	0.00
21199134	PROGRAMA EDUCATIVO NACIONAL SA DE CV	0.00	3,691,615.77	3,697,252.09	-5,636.32
21199135	SEGUROS INBURSA SA	0.00	208,271.74	208,271.74	0.00
21199136	COOPERATIVA ACREIMEX S.C DE AP RL	0.00	760,243.00	760,243.00	0.00
21199137	COOPERATIVA COOBIPA	0.00	7,198,821.60	7,198,821.60	0.00
21199138	ADELANTO EXPRESS	0.00	220,389.23	220,389.23	0.00
21199139	GRUPO NACIONAL PROVINCIAL	0.00	63,434.65	63,434.65	0.00
21199140	CAJA SIERRA GORDA SA DE CV	0.00	768,697.00	768,697.00	0.00
21199141	FOMEPADE SA DE CV SOFOM EN R	0.00	9,779.05	9,779.05	0.00
21199142	NUÑEZ BANUET SERVICIOS FUNERARIOS	0.00	18,680.00	18,680.00	0.00
21199143	DIREC DEL FONDO PARA LA ADMON DE JUSTIC	0.00	62,991.02	62,991.02	0.00
21199144	HXTI SA DE CV SOCIEDAD FINANCIERA	0.00	208,034.20	208,034.20	0.00
21199145	SERGIO PEREZ LUNA	0.00	19,131.60	19,131.60	0.00
21199146	FONACOT2019	0.00	4,380,086.88	4,828,418.75	-448,331.87
21199156	TESORERIA DE LA FEDERACION	0.00	74,374.75	135,698.24	-61,323.49
21199157	SONIA AVENDAÑO RIOS	0.00	0.00	2,800.00	-2,800.00
21199158	GUDELIA CRUZ AVENDAÑO	0.00	582,794.97	613,231.47	-30,436.50
21199159	GIFOM SA DE CV	0.00	743,525.90	743,525.90	0.00
21199160	LILIANA CRUZ TZECK	0.00	531,212.64	531,212.64	0.00

MUNICIPIO DE OAXACA DE JUAREZ
BALANZA DE COMPROBACION DEL PERIODO
del 1o. de enero al 31 de diciembre de 2019



PLAZA DE LA DANZA S/N,CENTRO , OAXACA

MOJ7210102H1

NUMERO DE CUE	DESCRIPCION	SALDOS INICIAL	CARGOS	ABONOS	SALDO FINAL
21199161	ROSA MARIA TERESA GUZMAN ZARATE	0.00	350,678.93	350,678.93	0.00
21199162	LUIS ENRIQUE ARANGO TORRES	0.00	505,586.35	505,586.35	0.00
21199163	GUADALUPE JOSEFINA GARCIA AGUILAR	0.00	33,884.40	36,964.80	-3,080.40
21199164	HINV SA DE CV SOFOM ENR	0.00	357,242.66	357,242.66	0.00
21199165	GENARO HERNANDEZ LOPEZ	0.00	3,000.00	3,000.00	0.00
21199166	MARIA FERNANDA FRANCO CALDERON	0.00	3,000.00	3,000.00	0.00
21199167	POBLETE HERNANDEZ JACINTO MANUEL	0.00	91,733.07	91,733.07	0.00
212	DOCUMENTOS POR PAGAR A CORTO PLAZO	0.00	7,445,000.00	7,445,000.00	0.00
2121	DOCUMENTOS COMERCIALES POR PAGAR A CORTO	0.00	7,445,000.00	7,445,000.00	0.00
21211	DOCUMENTOS POR ADQUISICIÓN DE BIENES Y C	0.00	7,445,000.00	7,445,000.00	0.00
21211251	INSTITUTO DE SEGURIDA PUBLICA DEL ESTADO	0.00	7,445,000.00	7,445,000.00	0.00
213	PORCIÓN A CORTO PLAZO DE LA DEUDA PÚBLIC	0.00	42,499,999.98	128,400,000.00	-85,900,000.02
2131	PORCIÓN A CORTO PLAZO DE LA DEUDA PÚBLIC	0.00	42,499,999.98	128,400,000.00	-85,900,000.02
21312	PORCIÓN A CP DE LOS PRÉSTAMOS DE LA DEU	0.00	42,499,999.98	128,400,000.00	-85,900,000.02
2131201	BANSI, S.A. INST.DE BANCA MÚLTIPLE	0.00	42,499,999.98	128,400,000.00	-85,900,000.02
215	PASIVOS DIFERIDOS A CORTO PLAZO	-9,922.94	50,590.00	50,590.00	-9,922.94
2151	INGRESOS COBRADOS POR ADELANTADO A CORTO	-7,899.90	0.00	0.00	-7,899.90
2151001	BAUTISTA PEREZ LUZ ESMERALDA 2018	-226.00	0.00	0.00	-226.00
2151002	CRUZ LOPEZ ESTHER SARAI 2018	-249.00	0.00	0.00	-249.00
2151003	CRUZ SIGUENZA ANDREA 2018	-272.00	0.00	0.00	-272.00
2151004	DE LOS SANTOS REYES ADRIANA 2018	-238.00	0.00	0.00	-238.00
2151005	FILIO HERNANDEZ CLAUDIA 2018	-170.00	0.00	0.00	-170.00
2151006	GALINDO DOMINGUEZ GLORIA 2018	-138.00	0.00	0.00	-138.00
2151007	GARCIA RIOS SOLEDAD MARITA 2018	-177.00	0.00	0.00	-177.00

MUNICIPIO DE OAXACA DE JUAREZ

BALANZA DE COMPROBACION DEL PERIODO

del 1o. de enero al 31 de diciembre de 2019



PLAZA DE LA DANZA S/N,CENTRO , OAXACA

MOJ7210102H1

NUMERO DE CUE	DESCRIPCION	SALDOS INICIAL	CARGOS	ABONOS	SALDO FINAL
2151008	HERAS NICOLAS NANCY YADIRA 2018	-282.00	0.00	0.00	-282.00
2151009	HERNANDEZ SANCHEZ PRISCILA 2018	-396.00	0.00	0.00	-396.00
2151010	IBAÑEZ SARMIENTO FRANCISCA 2018	-362.00	0.00	0.00	-362.00
2151011	LOPEZ PACHECO CONSTANTINO 2018	-249.00	0.00	0.00	-249.00
2151012	MATIAS LOPEZ PAULINA JUANA 2018	-226.00	0.00	0.00	-226.00
2151013	MILANO OPERADORA SA DE CV 2018	-3,034.90	0.00	0.00	-3,034.90
2151014	NICOLAS JIMENEZ PRIMITIVO 2018	-408.00	0.00	0.00	-408.00
2151015	RANDY FRANCISCO ESCOBEDO LOPEZ 2018	-294.00	0.00	0.00	-294.00
2151016	RENDON SERRANO ELIGIO 2018	-283.00	0.00	0.00	-283.00
2151017	RODRIGUEZ SOTO SERAFIN 2018	-159.00	0.00	0.00	-159.00
2151018	ROMAN MARTINEZ SERGIO ANTONIO 2018	-340.00	0.00	0.00	-340.00
2151019	VELASCO LOPEZ OSCAR JOSAFAT 2018	-294.00	0.00	0.00	-294.00
2151020	YESCAS RUIZ ABIMAEEL 2018	-102.00	0.00	0.00	-102.00
2159	OTROS PASIVOS DIFERIDOS A CORTO PLAZO	-2,023.04	50,590.00	50,590.00	-2,023.04
21591	PASIVO TRANSITORIO ALMAC DE MATERIALES Y	-2,023.04	50,590.00	50,590.00	-2,023.04
216	FONDOS Y BIENES DE TERCEROS EN ADMINISTR	-18,303.13	18,303.13	0.00	0.00
2166	BIENES EN GARANTÍA A CORTO PLAZO	-18,303.13	18,303.13	0.00	0.00
21662	BIENES EN GARANTÍA A CP	-18,303.13	18,303.13	0.00	0.00
216621	ARRENDAMIENTO 2012	-2,077.70	2,077.70	0.00	0.00
216622	RADIOMOVIL DIPSA SA DE CV 2012	-11,500.00	11,500.00	0.00	0.00
216623	DEPOSITOS POR MULTAS 2012	-4,725.43	4,725.43	0.00	0.00
219	OTROS PASIVOS A CORTO PLAZA	-1,634,192.54	14,104,860.26	14,869,360.30	-2,398,692.58
2191	INGRESOS POR CLASIFICAR	-1,634,192.54	14,104,860.26	14,869,360.30	-2,398,692.58
219101	SALDO ACUMULADO AL EJERCICIO 2018	-1,634,192.54	624,331.44	0.00	-1,009,861.10
219102	EJERCICIO 2019	0.00	13,480,528.82	14,869,360.30	-1,388,831.48

MUNICIPIO DE OAXACA DE JUAREZ

BALANZA DE COMPROBACION DEL PERIODO

del 1o. de enero al 31 de diciembre de 2019



PLAZA DE LA DANZA S/N,CENTRO , OAXACA

MOJ7210102H1

NUMERO DE CUE	DESCRIPCION	SALDOS INICIAL	CARGOS	ABONOS	SALDO FINAL
221	CTAS POR PAGAR A LARGO PLAZO	0.00	0.00	34,479,246.75	-34,479,246.75
2211	PROVEEDORES POR PAGAR A LARGO PLAZO	0.00	0.00	34,479,246.75	-34,479,246.75
22111	DEUDAS POR ADQUIS DE BIENES Y SERVI X PA	0.00	0.00	34,479,246.75	-34,479,246.75
22111002	BITEC BIENES Y TECNOSERVICIOS SA DE 2012	0.00	0.00	6,269.54	-6,269.54
22111003	CABAÑAS PONCE ENRIQUE CONCEPCION 2012	0.00	0.00	3,596.00	-3,596.00
22111004	IMPRESIONES COSIJOEZA SA DE CV 2012	0.00	0.00	699.11	-699.11
22111005	JERONIMO AQUINO PEDRO 2012	0.00	0.00	574.20	-574.20
22111006	LOPEZ FLORES PAUL EDGARDO 2012	0.00	0.00	14,400.00	-14,400.00
22111007	MANZANO OLIVERA MINERVA ALEJANDRA 2012	0.00	0.00	84,357.02	-84,357.02
22111008	MAQUINARIA Y REFACCIONES DIESEL SA 2012	0.00	0.00	1,740.00	-1,740.00
22111009	MARCOS RAMIREZ JULIANA 2012	0.00	0.00	2,320.00	-2,320.00
22111010	MARTINEZ JUAREZ OCTAVIO 2012	0.00	0.00	51,522.30	-51,522.30
22111011	MARTINEZ VALDEZ JULIO CESAR 2012	0.00	0.00	26,317.23	-26,317.23
22111012	MEDIOS LIBERTAD S DE RL 2012	0.00	0.00	6,960.00	-6,960.00
22111013	MEIXUEIRO HERNANDEZ DULCE MARIAONC 2012	0.00	0.00	52,221.50	-52,221.50
22111014	MEJIA HERNANDEZ LENIN BARUCH 2012	0.00	0.00	26,317.23	-26,317.23
22111015	CONSTRUCTORA DEJUCA SA DE CV 2013	0.00	0.00	503,996.54	-503,996.54
22111016	DESARROLLO CONSTRUCTIVO DE ANTEQUER 2013	0.00	0.00	23,756.80	-23,756.80
22111017	JIMENEZ GONZALEZ JESUS RENE 2013	0.00	0.00	1,026,521.38	-1,026,521.38
22111018	PERSESA SA DE CV 2013	0.00	0.00	6,548,851.80	-6,548,851.80
22111019	AGENCIA DE PUBLICIDAD Y MARKETING 2014	0.00	0.00	13,920.00	-13,920.00
22111020	ALAN EDWIIN MARTINEZ GONZALEZ 2014	0.00	0.00	115,756.40	-115,756.40
22111021	AUTO SERVICIO LEMANS DE OAXACA 2014	0.00	0.00	297,581.32	-297,581.32
22111022	BUSTAMANTE DEL VALLE JOSE LUIS 2014	0.00	0.00	720,000.00	-720,000.00
22111023	BUSTAMANTE GOMEZ SANDOVAL MERCEDES 2014	0.00	0.00	17,200.67	-17,200.67

MUNICIPIO DE OAXACA DE JUAREZ

BALANZA DE COMPROBACION DEL PERIODO

del 1o. de enero al 31 de diciembre de 2019



PLAZA DE LA DANZA S/N,CENTRO , OAXACA

MOJ7210102H1

NUMERO DE CUE	DESCRIPCION	SALDOS INICIAL	CARGOS	ABONOS	SALDO FINAL
22111024	CABRERA RODRIGUEZ LAZARO 2014	0.00	0.00	290,656.53	-290,656.53
22111025	CONSTRUCCIONES AMBIENTALES HC 2014	0.00	0.00	9,512.00	-9,512.00
22111026	EAGLE GLOBAL BUSINESS SA DE CV 2014	0.00	0.00	29,250.00	-29,250.00
22111027	ELECTRICA MEXICANA DE ANTEQUERA SA 2014	0.00	0.00	10,521.26	-10,521.26
22111028	ESPINOZA MARTINEZ VIOLETA OLIVIA 2014	0.00	0.00	39,776.40	-39,776.40
22111029	FERNANDEZ AHUMADA MARIA LILIA 2014	0.00	0.00	8,700.00	-8,700.00
22111030	HERNANDEZ RAMIREZ ARTEMIO 2014	0.00	0.00	661,918.31	-661,918.31
22111031	HOTEL VICTORIA SA DE CV 2014	0.00	0.00	77,616.19	-77,616.19
22111032	IMPULSO LABORAL FRATERNIDAD ARCOÍRI 2014	0.00	0.00	18,908.00	-18,908.00
22111033	LOPEZ MARTINEZ MARBELLA YURICEL 2014	0.00	0.00	2,529.38	-2,529.38
22111034	LUCIA RAMIREZ SANABRIA 2014	0.00	0.00	3,248.00	-3,248.00
22111035	MAQUINAS GECAPA S.A. DE C.V 2014	0.00	0.00	30,769.43	-30,769.43
22111036	MECANICO AUTOPARTES Y DIESEL 2014	0.00	0.00	84,097.68	-84,097.68
22111037	MENDEZ LEON GARCIA JUAN JOSE 2014	0.00	0.00	23,278.27	-23,278.27
22111038	PACHECO PINACHO MARCELINO 2014	0.00	0.00	320,467.40	-320,467.40
22111039	PASCUAL CARREÑO DELFINO MANUEL 2014	0.00	0.00	19,348.80	-19,348.80
22111040	PLATAS PEREZ GUADALUPE 2014	0.00	0.00	95,120.00	-95,120.00
22111041	PROYECTOS Y ASESORIA VIAL, SA DE CV 2014	0.00	0.00	56,782.41	-56,782.41
22111042	RODRIGUEZ CRUZ ROLANDO 2014	0.00	0.00	27,745.20	-27,745.20
22111043	SEMEX S.A. DE C.V. 2014	0.00	0.00	52,872.41	-52,872.41
22111044	SIND DE TRAB TRANSP Y DE LA CONST E 2014	0.00	0.00	4,442.80	-4,442.80
22111045	TECNOFERRE DE MEXICO SA DE CV 2014	0.00	0.00	674.73	-674.73
22111046	TLAPALERIA, FERRETERIA Y MATERIALES 2014	0.00	0.00	13,572.00	-13,572.00
22111047	TORRES CASAS MARCO ANTONIO 2014	0.00	0.00	6,500.00	-6,500.00
22111048	TRANSPORTADORA TURISTICA Y DE PASAJ 2014	0.00	0.00	8,444.80	-8,444.80
22111049	SAUL MARTINEZ BATA 2015	0.00	0.00	80,668.72	-80,668.72

MUNICIPIO DE OAXACA DE JUAREZ
BALANZA DE COMPROBACION DEL PERIODO
del 1o. de enero al 31 de diciembre de 2019



PLAZA DE LA DANZA S/N,CENTRO , OAXACA

MOJ7210102H1

NUMERO DE CUE	DESCRIPCION	SALDOS INICIAL	CARGOS	ABONOS	SALDO FINAL
22111050	ABASTECEDORA COMERCIAL DE ARTICULOS 2016	0.00	0.00	14,190.28	-14,190.28
22111051	ABASTECEDORA Y COMERCIALIZADORA 2016	0.00	0.00	51,419.55	-51,419.55
22111052	ADMINISTRADORA DE EVENTOS 2016	0.00	0.00	113,274.00	-113,274.00
22111053	AGUAS BEEU GUINEU NISA SA DE CV 2016	0.00	0.00	34,038.00	-34,038.00
22111054	ALEJANDRO FAVIO HERNANDEZ DIAZ 2016	0.00	0.00	4,408.00	-4,408.00
22111055	ARTE EDUCACION Y MANOS DE AMOR AC 2016	0.00	0.00	20,000.00	-20,000.00
22111056	AUTOS MEXICANOS SA DE CV 2016	0.00	0.00	8,807.77	-8,807.77
22111057	BARRITA ZEBADUA EDILBERTO RICARDO 2016	0.00	0.00	7,772.00	-7,772.00
22111058	BRETON CASTILLO GERARDO ADALBERTO 2016	0.00	0.00	37,916.92	-37,916.92
22111059	CASTELLANOS BOLAÑOS JORGE ALBERTO 2016	0.00	0.00	13,815.60	-13,815.60
22111060	CASTOR MODELOS TECNICOS Y2016	0.00	0.00	370,846.24	-370,846.24
22111061	CATEDRAL RESTAURANTE BAR SA DE CV 2016	0.00	0.00	2,754.00	-2,754.00
22111062	CDE ADMINISTRACION MIXTECA SA DE CV 2016	0.00	0.00	1,450.00	-1,450.00
22111063	CESAR DANIEL CASTRO RAMIREZ 2016	0.00	0.00	20,781.88	-20,781.88
22111064	COMERCIALIZADORA ARAVESA SA DE CV 2016	0.00	0.00	8,507.44	-8,507.44
22111065	COMERCIALIZADORA DE BIENES E INSUMO 2016	0.00	0.00	26,159.60	-26,159.60
22111066	COMERCIALIZADORA Y PRESTADORA 2016	0.00	0.00	116,000.00	-116,000.00
22111067	CONSULTORES JURIDICOS ULARECHE 2016	0.00	0.00	2,185,474.80	-2,185,474.80
22111068	DESARROLLADORES URBANOS 2016	0.00	0.00	2,373,645.24	-2,373,645.24
22111069	DIAZ ORDAZ VASQUEZ EDITH 2016	0.00	0.00	5,568.00	-5,568.00
22111070	DISEÑO ORGANIZACION Y VILLA DE ZAACHILA	0.00	0.00	89,778.98	-89,778.98
22111071	DISTRIBUCIONES FRAGASA SA DE CV 2016	0.00	0.00	77,188.19	-77,188.19
22111072	EDUARDO ALEJANDRO HERNANDEZ HEREDIA 2016	0.00	0.00	12,180.00	-12,180.00
22111073	EOLICA DE ARRIAGA S A P I DE CV 2016	0.00	0.00	9,652,398.24	-9,652,398.24
22111074	ESTACION DE SERVICIO OAXACA SA DE 2016	0.00	0.00	350,307.62	-350,307.62

MUNICIPIO DE OAXACA DE JUAREZ

BALANZA DE COMPROBACION DEL PERIODO

del 1o. de enero al 31 de diciembre de 2019



PLAZA DE LA DANZA S/N,CENTRO , OAXACA

MOJ7210102H1

NUMERO DE CUE	DESCRIPCION	SALDOS INICIAL	CARGOS	ABONOS	SALDO FINAL
22111075	ESTO COMERCIALIZADORA, S.A. DE C.V. 2016	0.00	0.00	16,481.28	-16,481.28
22111076	FUENTES SANTIAGO ROBERTO FELICIANO 2016	0.00	0.00	167,040.00	-167,040.00
22111077	FUMISUR S DE RL DE CV 2016	0.00	0.00	2,958.00	-2,958.00
22111078	GASOLINERAS SUREÑAS S DE RL DE CV 2016	0.00	0.00	1,872,665.22	-1,872,665.22
22111079	GRUPO KABEM DISTRIBUCIONES SA DE CV 2016	0.00	0.00	52,531.92	-52,531.92
22111080	GRUPO ROSCH SA DE CV 2016	0.00	0.00	60,199.94	-60,199.94
22111081	HACIENDA SANTA MARTHA DE BARCENA SA 2016	0.00	0.00	206,264.24	-206,264.24
22111082	HERNANDEZ MONTES JUAN CARLOS 2016	0.00	0.00	108,500.00	-108,500.00
22111083	HIGINIO HERNANDEZ GOPAR 2016	0.00	0.00	237,349.82	-237,349.82
22111084	INGENIERIA TUBOS Y SELLOS, SA DE CV 2016	0.00	0.00	61,364.00	-61,364.00
22111085	INSUMOS PARA LA OFICINA AQUETZALICU 2016	0.00	0.00	50,870.06	-50,870.06
22111086	IRMA CAROLINA RAMIREZ MATIAS 2016	0.00	0.00	388,800.00	-388,800.00
22111087	ITZAYANA GUIZAR MANUEL 2016	0.00	0.00	15,658.44	-15,658.44
22111088	JOSE MANUEL ACEVEDO CARRILLO 2016	0.00	0.00	75,723.00	-75,723.00
22111089	LILIANA NAVARRETE LOPEZ 2016	0.00	0.00	23,118.80	-23,118.80
22111090	LIS AGUILAR AGUILAR 2016	0.00	0.00	360,612.00	-360,612.00
22111091	LOGISYSTEM SA DE CV 2016	0.00	0.00	49,276.80	-49,276.80
22111092	MANUEL CORTES GONZALEZ 2016	0.00	0.00	3,500.00	-3,500.00
22111093	MARIA AMPARO RUIZ SOLANA 2016	0.00	0.00	217,834.24	-217,834.24
22111094	MARTINEZ OLIVERA CARLOS 2016	0.00	0.00	7,800.00	-7,800.00
22111095	MAURO ARANGO SORROZA 2016	0.00	0.00	5,800.00	-5,800.00
22111096	MAYORISTAS EN COMPUTO DE ANTEQUERA 2016	0.00	0.00	2,988.00	-2,988.00
22111097	NUÑEZ PALACIOS LUIS MARIO 2016	0.00	0.00	128,298.16	-128,298.16
22111098	OACOFA SA DE CV 2016	0.00	0.00	195,281.64	-195,281.64
22111099	PIPERNET SA DE CV 2016	0.00	0.00	280,781.99	-280,781.99
22111100	PRODUCTOS GRAFICOS EL CASTOR SA DE 2016	0.00	0.00	79,761.60	-79,761.60

MUNICIPIO DE OAXACA DE JUAREZ

BALANZA DE COMPROBACION DEL PERIODO

del 1o. de enero al 31 de diciembre de 2019



PLAZA DE LA DANZA S/N,CENTRO , OAXACA

MOJ7210102H1

NUMERO DE CUE	DESCRIPCION	SALDOS INICIAL	CARGOS	ABONOS	SALDO FINAL
22111101	RAMIREZ TENORIO CARLOS 2016	0.00	0.00	6,575.00	-6,575.00
22111102	RAMON JULIO JIMENEZ PEREZ 2016	0.00	0.00	75,643.83	-75,643.83
22111103	REMIGIO PABLO HERNANDEZ 2016	0.00	0.00	5,500.00	-5,500.00
22111104	SACRAMENTO GABRIEL VASQUEZ SALINAS 2016	0.00	0.00	6,322.00	-6,322.00
22111105	SANCHEZ ZARATE ALEX ALBERTO 2016	0.00	0.00	9,003.34	-9,003.34
22111106	SICOSU SA DE CV 2016	0.00	0.00	144,801.86	-144,801.86
22111107	SURTIDORA Y COMERCIALIZADORA 2016	0.00	0.00	140,998.00	-140,998.00
22111108	VEMEQUIM S.A. DE C.V. 2016	0.00	0.00	16,738.80	-16,738.80
22111109	VILLALOBOS BLANHIR LAURA 2016	0.00	0.00	492,478.00	-492,478.00
22111110	VYANEY ORTIZ HERNANDEZ 2016	0.00	0.00	39,382.00	-39,382.00
22111111	ZOIRA LETICIA RODRIGUEZ MELO2016	0.00	0.00	20,242.00	-20,242.00
22111112	AGENCIA DE VIAJES EL 2017	0.00	0.00	29,940.04	-29,940.04
22111113	ESTRUCTURAS INTEGRALES EN 2017	0.00	0.00	584,902.47	-584,902.47
22111114	GRECIA NAVARRETE VICTORIA 2018	0.00	0.00	6,750.00	-6,750.00
22111115	MANE IDEAS INNOVADORAS EN DISEÑO 2018	0.00	0.00	115,000.00	-115,000.00
22111116	PATRICIA LILIANA BECERRA 2018	0.00	0.00	3,000.00	-3,000.00
22111117	RIGOBERTO GREGORIO CRUZ ZIGA 2018	0.00	0.00	3,870.00	-3,870.00
22111118	SURTIDORA AMOZOC DE MEXICO SA DE CV 2018	0.00	0.00	1,941.72	-1,941.72
22111119	AUTOMOTORES ANTEQUERA OAXACA SA DE CV 20	0.00	0.00	9,631.57	-9,631.57
22111120	ORGANIZACION PAPELERA TAURO SA DE CV 201	0.00	0.00	7,144.74	-7,144.74
22111121	CANSECO GOMEZ ROSA ENEIDA 2012-2016	0.00	0.00	16,971.67	-16,971.67
22111122	PANIFICADORA BAMBY DE OAXACA SA DE 2012-	0.00	0.00	11,470.07	-11,470.07
22111123	RUIZ JIMENEZ SARA 2012-2016	0.00	0.00	20,435.72	-20,435.72
22111124	COMERCIALIZADORA OSIBEL SA DE CV 2014-20	0.00	0.00	132,396.85	-132,396.85
22111125	OSCAR SADI PEREZ LEON 2014-2016	0.00	0.00	132,054.40	-132,054.40
22111126	ADELANTO EXPRESS SA D CV 2016-2017-2018	0.00	0.00	80,532.94	-80,532.94



MUNICIPIO DE OAXACA DE JUAREZ

BALANZA DE COMPROBACION DEL PERIODO

del 1o. de enero al 31 de diciembre de 2019



PLAZA DE LA DANZA S/N,CENTRO , OAXACA

MOJ7210102H1

NUMERO DE CUE	DESCRIPCION	SALDOS INICIAL	CARGOS	ABONOS	SALDO FINAL
22111127	GOBIERNO DEL ESTADO DE OAXACA/2012	0.00	0.00	898.00	-898.00
22111128	GONZALEZ AMAYA ALICIA 2012	0.00	0.00	20,967.00	-20,967.00
22111129	JAIME TREJO JOSE LUIS 2012-2016	0.00	0.00	296,532.55	-296,532.55
22111130	MEDAM S DE RL DE CV 2012-2017	0.00	0.00	3,688.80	-3,688.80
22111131	TELEFONOS DE MEXICO SAB DE CV 2012-2017	0.00	0.00	4,128.80	-4,128.80
22111132	LOPEZ CARRILLO ARMANDO MOISES 2013-2014	0.00	0.00	80,624.74	-80,624.74
22111133	SOLANO RAMIREZ CARLOS 2013-2016	0.00	0.00	166,238.58	-166,238.58
222	DOCTOS POR PAGAR A LARGO PLAZO	0.00	196,388.57	5,648,783.91	-5,452,395.34
2229	OTROS DOCTOS POR PAGAR A LARGO PLAZO	0.00	196,388.57	5,648,783.91	-5,452,395.34
2229001	DON APOYO SA DE CV SOFOM ENR	0.00	0.00	694.85	-694.85
2229002	FOMEPADE SA DE CV SOFOM ENR 2013-2015	0.00	0.00	102,541.30	-102,541.30
2229003	FUNDACION DE LOS EMPRESARIOS 2013 Y 2018	0.00	0.00	5,626.79	-5,626.79
2229004	INST CAPACITACION DE INDUST DE 2013 Y 20	0.00	0.00	27,174.35	-27,174.35
2229005	SEGUROS INBURSA SA GRUPO FINANCIERO 2014	0.00	0.00	1,628.60	-1,628.60
2229006	SISTEMA COOPERATIVO LA COLONIA 2012-2013	0.00	112,480.00	0.00	112,480.00
2229007	TESORERIA DE LA FEDERACION 2014	0.00	0.00	51,201.00	-51,201.00
2229008	PEDRO HERNANDEZ MARIA LUISA 2013,14,15,1	0.00	0.00	326,170.58	-326,170.58
2229009	SAN JUAN SANTIAGO ALBERTA 2013,14,15,16,	0.00	0.00	260,810.37	-260,810.37
2229010	SECRETARIA DE FINANZAS DEL GOBIERNO 2012	0.00	83,908.57	83,908.57	0.00
2229011	MUNICIPIO DE SAN ANTONIO DE LA CAL 2013	0.00	0.00	6,752.00	-6,752.00
2229012	LUIS GARCIA ZENAIDA 2013-2014	0.00	0.00	1,064.25	-1,064.25
2229013	MENDOZA CRUZ MANUEL PABLO 2013	0.00	0.00	580.00	-580.00
2229014	SANTIAGO CUEVAS LEONOR 2014	0.00	0.00	710.70	-710.70
2229015	LOPEZ VASQUEZ MARIA DEL PILAR 20014	0.00	0.00	735.20	-735.20

MUNICIPIO DE OAXACA DE JUAREZ

BALANZA DE COMPROBACION DEL PERIODO

del 1o. de enero al 31 de diciembre de 2019



PLAZA DE LA DANZA S/N,CENTRO , OAXACA

MOJ7210102H1

NUMERO DE CUE	DESCRIPCION	SALDOS INICIAL	CARGOS	ABONOS	SALDO FINAL
2229016	PORRAS GOMEZ GUADALUPE 2017	0.00	0.00	1,000.00	-1,000.00
2229017	BARRITA DOMINGUEZ IRAIS LILIANA 2016-201	0.00	0.00	71,728.23	-71,728.23
2229018	SAN MARTIN RAMIREZ MARINA 2016-2017	0.00	0.00	1,258.40	-1,258.40
2229019	RODRIGO ISIDRO LURIA MARTINEZ 2018	0.00	0.00	22,500.00	-22,500.00
2229020	HERNANDEZ ARANGO CONSUELO SOLEDAD 2017-2	0.00	0.00	74,154.41	-74,154.41
2229021	CORDOVA ILESCAS ISAURA SOLEDAD 2017-2018	0.00	0.00	57,331.50	-57,331.50
2229022	AUDELO BIBIANA AIDEE 2017-2018	0.00	0.00	9,883.13	-9,883.13
2229023	REYES ESPINOZA JOSEFA 2017	0.00	0.00	1,191.50	-1,191.50
2229024	VEGA MENDOZA MARTHA ITZEL 2018	0.00	0.00	11,129.44	-11,129.44
2229025	VALIAN PEREZ TANIA 2018	0.00	0.00	681.10	-681.10
2229026	CORTES FLORES LEONOR 2013-2014	0.00	0.00	2,046.05	-2,046.05
2229027	CRUZ RAMIREZ ARACELI 2015	0.00	0.00	2,023.15	-2,023.15
2229028	COMITÉ MUNICIPAL PARA EL SISTEMA DE 2016	0.00	0.00	1,640,000.00	-1,640,000.00
2229029	INSTITUO DEL FONDO NACIONAL PARA E 2012-	0.00	0.00	38,087.10	-38,087.10
2229030	SINDICATO INDEPENDIENTE 3 DE MARZO 2013,	0.00	0.00	4,071.80	-4,071.80
2229031	SINDICATO LIBRE DE EMPLEADOS Y 2013	0.00	0.00	6,195.00	-6,195.00
2229032	SINDICATO INDEPENDIENTE 12 DE SEPTIEMBRE	0.00	0.00	640.10	-640.10
2229033	RUIZ CERVANTES FRANCISCO JOSE 2015	0.00	0.00	10,000.00	-10,000.00
2229034	PACHECO ZAVALA MAYRLE 2016	0.00	0.00	21,692.70	-21,692.70
2229035	ROMAN LAMBERTO GONZALEZ CARMONA 2016	0.00	0.00	14,669.70	-14,669.70
2229036	FIDEL CARLOS TAMAYO CANSECO 2014	0.00	0.00	3,278.72	-3,278.72
2229037	MATUS MARTINEZ JESUS 2016	0.00	0.00	18,128.70	-18,128.70
2229038	RAFAEL VICHIDO LUNA 2017	0.00	0.00	1,000.00	-1,000.00
2229039	FRANCISCO JAVIER ROJAS JUAREZ 2015	0.00	0.00	11,710.97	-11,710.97
2229040	MELGOZA MARTIN DEL CAMPO CARLOS 2014	0.00	0.00	2,200.00	-2,200.00
2229041	RUIZ BAUTISTA ARIEL CECILIO 2014 Y 2018	0.00	0.00	7,963.64	-7,963.64

MUNICIPIO DE OAXACA DE JUAREZ

BALANZA DE COMPROBACION DEL PERIODO

del 1o. de enero al 31 de diciembre de 2019



PLAZA DE LA DANZA S/N,CENTRO , OAXACA

MOJ7210102H1

NUMERO DE CUE	DESCRIPCION	SALDOS INICIAL	CARGOS	ABONOS	SALDO FINAL
2229042	SANTIAGO TRIGUEROS MARIETTE ALEJAND 2017	0.00	0.00	839.64	-839.64
2229043	RAUL CASTELLANOS BALTAZAR 2018	0.00	0.00	150,000.00	-150,000.00
2229044	JUAREZ GARCIA VALENTE ALEJANDRO 2017	0.00	0.00	21,120.00	-21,120.00
2229045	GALAN MUÑOZ LEONARDO RAFAEL 2017	0.00	0.00	1,782.00	-1,782.00
2229046	MUNICIPIO DE OAXACA DE JUAREZ 2013,2015,	0.00	0.00	944,457.48	-944,457.48
2229047	RET. DE ISR SUEL Y SAL EJERC ANTERIORES	0.00	0.00	1,497,307.13	-1,497,307.13
2229048	RET. DE ISR SERV PROF EJERC ANTERIORES	0.00	0.00	94,026.10	-94,026.10
2229049	RET DE ISR POR ARREND DE EJERC ANTERIORE	0.00	0.00	22,265.92	-22,265.92
2229050	RET ISR POR HON ASIM A SAL DE EJERC ANT	0.00	0.00	12,821.74	-12,821.74
3	HACIENDA PÚBLICA /PATRIMONIO	-355,148,366.78	231,773,350.37	234,761,896.67	-358,136,913.08
31	PATRIMONIO CONTRIBUIDO	-385,211,712.97	0.00	0.00	-385,211,712.97
311	APORTACIONES	-377,826,414.47	0.00	0.00	-377,826,414.47
312	DONACIONES DE CAPITAL	-7,385,298.50	0.00	0.00	-7,385,298.50
32	PATRIMONIO GENERADO	30,063,346.19	231,773,350.37	234,761,896.67	27,074,799.89
321	RESULTADOS DEL EJERCICIO:(AHORRO/DESAHOR	-230,145,717.91	230,145,717.91	0.00	0.00
322	RESULTADOS DE EJERCICIOS ANTERIORES	245,721,308.07	1,331,138.16	230,489,119.35	16,563,326.88
325	RECTIFICACIONES DE RESULTADOS DE EJERCIC	14,487,756.03	296,494.30	4,272,777.32	10,511,473.01
3251	CAMBIOS EN POLITICAS CONTABLES	0.00	300.00	3,956,096.23	-3,955,796.23
32511	CAMBIOS EN POLITICAS CONTABLES	0.00	300.00	3,956,096.23	-3,955,796.23
3252	CAMBIOS POR ERRORES CONTABLES	14,487,756.03	296,194.30	35,751.09	14,748,199.24
32521	CANCELACION INGRESOS EJ ANTERIORES	14,487,756.03	296,194.30	35,751.09	14,748,199.24
3253	RECONOCIMIENTO INGRESOS EJERC. ANTERIORE	0.00	0.00	280,930.00	-280,930.00
4	INGRESOS Y OTROS BENEFICIOS	0.00	0.00	1,670,139,534.01	-1,670,139,534.01
41	INGRESOS DE GESTIÓN	0.00	0.00	374,417,187.45	-374,417,187.45
411	IMPUESTOS	0.00	0.00	169,767,658.56	-169,767,658.56

MUNICIPIO DE OAXACA DE JUAREZ
BALANZA DE COMPROBACION DEL PERIODO
del 1o. de enero al 31 de diciembre de 2019



PLAZA DE LA DANZA S/N,CENTRO , OAXACA

MOJ7210102H1

NUMERO DE CUE	DESCRIPCION	SALDOS INICIAL	CARGOS	ABONOS	SALDO FINAL
4111	IMPUESTOS SOBRE LOS INGRESOS	0.00	0.00	1,275,530.12	-1,275,530.12
41111	DIVERSIONES Y ESPECTÁCULOS PÚBLICOS	0.00	0.00	1,275,530.12	-1,275,530.12
4112	IMPUESTOS SOBRE EL PATRIMONIO	0.00	0.00	101,935,369.39	-101,935,369.39
41121	PREDIAL	0.00	0.00	101,935,369.39	-101,935,369.39
4113	IMPUESTOS SOBRE LA PRODUCCIÓN, EL CONSUM	0.00	0.00	51,466,327.40	-51,466,327.40
41130	TRASLADO DE DOMINIO	0.00	0.00	51,466,327.40	-51,466,327.40
4117	ACCESORIOS DE IMPUESTOS	0.00	0.00	12,880,261.05	-12,880,261.05
41171	RECARGOS	0.00	0.00	7,956,995.55	-7,956,995.55
41172	GASTOS DE EJECUCIÓN	0.00	0.00	1,156,121.19	-1,156,121.19
41173	SANCIONES	0.00	0.00	3,767,144.31	-3,767,144.31
4119	OTROS IMPUESTOS	0.00	0.00	2,210,170.60	-2,210,170.60
41191	IMPUESTOS ADICIONALES	0.00	0.00	2,210,170.60	-2,210,170.60
414	DERECHOS	0.00	0.00	184,797,191.66	-184,797,191.66
4141	DERECHOS POR EL USO, GOCE, APROVECHAMIENT	0.00	0.00	33,398,583.24	-33,398,583.24
41410	VÍA PÚBLICA	0.00	0.00	275,950.52	-275,950.52
41411	MERCADOS PÚBLICOS	0.00	0.00	17,815,970.20	-17,815,970.20
41412	PANTEONES	0.00	0.00	9,431,540.54	-9,431,540.54
41414	BIENES DEL DOMINIO PÚBLICO	0.00	0.00	-254,003.76	254,003.76
41415	CORRALONES MUNICIPALES	0.00	0.00	835,365.01	-835,365.01
41416	ESTACIONAMIENTO MUNICIPAL	0.00	0.00	5,293,760.73	-5,293,760.73
4143	DERECHOS POR PRESTACIÓN DE SERVICIOS	0.00	0.00	148,668,881.33	-148,668,881.33
41430	SERVICIOS PRESTADOS	0.00	0.00	65,941.38	-65,941.38
41431	DERECHOS POR CERTIFICACIONES, LICENCIAS	0.00	0.00	99,472,577.11	-99,472,577.11
41432	SERVICIOS PRESTADOS EN MATERIA DE SALUD	0.00	0.00	736,138.01	-736,138.01
41433	SERVICIOS PRESTADOS EN MATERIA DE SEGUR	0.00	0.00	3,345,762.22	-3,345,762.22
41434	SERVICIOS PRESTADOS EN MATERIA DE EDUCAC	0.00	0.00	1,026,733.54	-1,026,733.54
41435	SERVICIOS PRESTADOS EN MATERIA DE ALUMBR	0.00	0.00	39,708,237.02	-39,708,237.02
41436	DERECHOS PRESTACIONES SOCIALES	0.00	0.00	-245,734.65	245,734.65

MUNICIPIO DE OAXACA DE JUAREZ
BALANZA DE COMPROBACION DEL PERIODO
del 1o. de enero al 31 de diciembre de 2019



PLAZA DE LA DANZA S/N,CENTRO , OAXACA

MOJ7210102H1

NUMERO DE CUE	DESCRIPCION	SALDOS INICIAL	CARGOS	ABONOS	SALDO FINAL
41437	LIC.Y PERM PARA EXPLOT APARAT MEC,ELECTR	0.00	0.00	327,825.89	-327,825.89
41438	DERECHO DEL REGISTRO FISCAL INMOBILIARIO	0.00	0.00	4,231,400.81	-4,231,400.81
4144	ACCESORIOS DE DERECHOS	0.00	0.00	4,384,954.42	-4,384,954.42
41441	ACCESORIOS DE DERECHOS	0.00	0.00	4,384,954.42	-4,384,954.42
4149	OTROS DERECHOS	0.00	0.00	-1,655,227.33	1,655,227.33
41491	OTROS DERECHOS	0.00	0.00	-1,655,227.33	1,655,227.33
415	PRODUCTOS DE TIPO CORRIENTE	0.00	0.00	7,808,951.61	-7,808,951.61
4151	PRODUCTOS DERIVADOS DEL USO Y APROVECHAM	0.00	0.00	4,605,420.82	-4,605,420.82
41511	ARREND.EXPLOTAC.O VTA.DE BIENES MUEBLES.	0.00	0.00	4,605,420.82	-4,605,420.82
4154	EVENTOS CULTURALES, TURÍSTICOS VARIOS	0.00	0.00	2,239,900.00	-2,239,900.00
41541	EVENTOS CULTURALES, TURÍSTICOS VARIOS	0.00	0.00	2,239,900.00	-2,239,900.00
4159	OTROS PRODUCTOS QUE GENERAN INGRESOS COR	0.00	0.00	963,630.79	-963,630.79
41590	OTROS PRODUCTOS	0.00	0.00	963,630.79	-963,630.79
416	APROVECHAMIENTOS DE TIPO CORRIENTE	0.00	0.00	12,043,385.62	-12,043,385.62
4162	MULTAS	0.00	0.00	10,028,945.60	-10,028,945.60
41621	MULTAS FISCALES	0.00	0.00	2,572,939.08	-2,572,939.08
41622	MULTAS DE TRÁNSITO LOCAL	0.00	0.00	5,789,163.50	-5,789,163.50
41623	MULTAS ADMINISTRATIVAS	0.00	0.00	1,667,119.23	-1,667,119.23
41626	OTROS MULTAS	0.00	0.00	-276.21	276.21
4163	INDEMNIZACIONES	0.00	0.00	45,285.88	-45,285.88
41631	INDEMNIZACIONES Y DAÑOS	0.00	0.00	45,285.88	-45,285.88
4168	ACCESORIOS DE APROVECHAMIENTOS	0.00	0.00	1,743.47	-1,743.47
41681	GASTOS DE EJECUCIÓN	0.00	0.00	1,743.47	-1,743.47
4169	OTROS APROVECHAMIENTOS	0.00	0.00	1,967,410.67	-1,967,410.67
41691	APROVECHAMIENTOS DE BIENES MUEBLES	0.00	0.00	1,495,354.50	-1,495,354.50
41699	APROVECHAMIENTOS DIVERSOS	0.00	0.00	472,056.17	-472,056.17
42	PARTICIPACIONES, APORTACIONES, TRANSFERE	0.00	0.00	1,275,719,429.28	-1,275,719,429.28
421	PARTICIPACIONES Y APORTACIONES	0.00	0.00	1,275,719,429.28	-1,275,719,429.28

MUNICIPIO DE OAXACA DE JUAREZ
BALANZA DE COMPROBACION DEL PERIODO
del 1o. de enero al 31 de diciembre de 2019



PLAZA DE LA DANZA S/N,CENTRO , OAXACA

MOJ7210102H1

NUMERO DE CUE	DESCRIPCION	SALDOS INICIAL	CARGOS	ABONOS	SALDO FINAL
4211	PARTICIPACIONES	0.00	0.00	892,434,134.09	-892,434,134.09
42111	PARTICIPACIONES FEDERALES	0.00	0.00	892,434,134.09	-892,434,134.09
4212	APORTACIONES	0.00	0.00	308,128,086.52	-308,128,086.52
42121	FONDO DE APORTACIONES FEDERALES	0.00	0.00	308,128,086.52	-308,128,086.52
4213	CONVENIOS	0.00	0.00	75,157,208.67	-75,157,208.67
42130	CONVENIOS FEDERALES	0.00	0.00	45,157,213.37	-45,157,213.37
42131	CONVENIOS ESTATALES	0.00	0.00	29,999,995.30	-29,999,995.30
43	OTROS INGRESOS Y BENEFICIOS	0.00	0.00	20,002,917.28	-20,002,917.28
431	INGRESOS FINANCIEROS	0.00	0.00	6,345,983.85	-6,345,983.85
4319	OTROS INGRESOS FINANCIEROS	0.00	0.00	6,345,983.85	-6,345,983.85
43191	PRODUCTOS FINANCIEROS	0.00	0.00	6,345,983.85	-6,345,983.85
439	OTROS INGRESOS Y BENEFICIOS VARIOS	0.00	0.00	13,656,933.43	-13,656,933.43
4399	OTROS INGRESOS Y BENEFICIOS VARIOS	0.00	0.00	13,656,933.43	-13,656,933.43
43991	PROVENIENTES DEL GOBIERNO DEL ESTADO	0.00	0.00	10,000,000.00	-10,000,000.00
43993	OTROS INGRESOS EXTRAORDINARIOS	0.00	0.00	1,180.79	-1,180.79
43994	PROVENIENTES DEL INST. MEXICANO SEG.SOC.	0.00	0.00	3,655,752.64	-3,655,752.64
5	GASTOS Y OTRAS PÉRDIDAS	0.00	1,465,582,572.16	5,988,135.73	1,459,594,436.43
51	GASTOS DE FUNCIONAMIENTO	0.00	1,408,957,566.41	5,988,135.73	1,402,969,430.68
511	SERVICIOS PERSONALES	0.00	1,050,272,330.18	462,811.20	1,049,809,518.98
5111	REMUNERACIONES AL PERSONAL DE CARÁCTER P	0.00	288,338,248.73	0.00	288,338,248.73
51111	DIETAS	0.00	246,666.63	0.00	246,666.63
51112	HABERES	0.00	107,935,435.46	0.00	107,935,435.46
51113	SUELDOS BASE AL PERSONAL PERMANENTE	0.00	180,156,146.64	0.00	180,156,146.64
5112	REMUNERACIONES AL PERSONAL DE CARÁCTER T	0.00	61,086,266.13	0.00	61,086,266.13
51121	HONORARIOS ASIMILABLES A SALARIOS	0.00	3,393,857.09	0.00	3,393,857.09
51122	SUELDOS BASE AL PERSONAL EVENTUAL	0.00	57,692,409.04	0.00	57,692,409.04
5113	REMUNERACIONES ADICIONALES Y ESPECIALES	0.00	398,326,280.76	6,000.00	398,320,280.76

MUNICIPIO DE OAXACA DE JUAREZ

BALANZA DE COMPROBACION DEL PERIODO

del 1o. de enero al 31 de diciembre de 2019



PLAZA DE LA DANZA S/N,CENTRO , OAXACA

MOJ7210102H1

NUMERO DE CUE	DESCRIPCION	SALDOS INICIAL	CARGOS	ABONOS	SALDO FINAL
51131	PRIMAS POR AÑOS DE SERVICIOS EFECTIVOS P	0.00	29,761,218.72	0.00	29,761,218.72
51132	PRIMAS DE VACACIONES, DOMINICAL Y GRATIF	0.00	77,988,457.57	0.00	77,988,457.57
51133	HORAS EXTRAORDINARIAS	0.00	67,303,259.91	0.00	67,303,259.91
51134	COMPENSACIONES	0.00	222,673,445.36	0.00	222,673,445.36
51137	HONORARIOS ESPECIALES	0.00	599,899.20	6,000.00	593,899.20
5114	SEGURIDAD SOCIAL	0.00	109,084,006.81	0.00	109,084,006.81
51141	APORTACIONES DE SEGURIDAD SOCIAL	0.00	93,758,900.21	0.00	93,758,900.21
51143	APORTACIONES AL SISTEMA PARA EL RETIRO	0.00	14,745,106.57	0.00	14,745,106.57
51144	APORTACIONES PARA SEGUROS	0.00	580,000.03	0.00	580,000.03
5115	OTRAS PRESTACIONES SOCIALES Y ECONÓMICAS	0.00	184,508,477.06	456,811.20	184,051,665.86
51151	CUOTAS PARA EL FONDO DE AHORRO Y FONDO D	0.00	29,856,191.11	18,394.80	29,837,796.31
51153	PRESTACIONES Y HABERES DE RETIRO	0.00	6,626,089.70	149,539.40	6,476,550.30
51154	PRESTACIONES CONTRACTUALES	0.00	144,950,850.03	229,477.00	144,721,373.03
51159	OTRAS PRESTACIONES	0.00	3,075,346.22	59,400.00	3,015,946.22
5117	PAGO DE ESTÍMULOS A SERVIDORES PÚBLICOS	0.00	8,929,050.69	0.00	8,929,050.69
51171	ESTIMULOS	0.00	8,929,050.69	0.00	8,929,050.69
512	MATERIALES Y SUMINISTROS	0.00	95,736,337.62	1,878,399.47	93,857,938.15
5121	MATERIALES DE ADMINISTRACIÓN, EMISIÓN DE	0.00	10,260,736.91	300,919.45	9,959,817.46
51211	MATERIALES, ÚTILES Y EQUIPOS MENORES DE	0.00	2,749,434.39	79,678.31	2,669,756.08
51212	MATERIALES Y ÚTILES DE IMPRESIÓN Y REPRO	0.00	165,039.28	0.00	165,039.28
51214	MATERIALES, ÚTILES Y EQUIPOS MENORES DE	0.00	1,194,294.44	92,761.67	1,101,532.77
51215	MATERIAL IMPRESO E INFORMACIÓN DIGITAL	0.00	857,903.94	974.00	856,929.94
51216	MATERIAL DE LIMPIEZA	0.00	5,259,844.59	127,505.47	5,132,339.12
51217	MATERIALES Y ÚTILES DE ENSEÑANZA	0.00	34,220.27	0.00	34,220.27
5122	ALIMENTOS Y UTENSILIOS	0.00	2,427,278.34	37,776.50	2,389,501.84
51221	PRODUCTOS ALIMENTICIOS PARA PERSONAS	0.00	2,266,374.43	37,776.50	2,228,597.93
51222	PRODUCTOS ALIMENTICIOS PARA ANIMALES	0.00	130,745.64	0.00	130,745.64

MUNICIPIO DE OAXACA DE JUAREZ

BALANZA DE COMPROBACION DEL PERIODO

del 1o. de enero al 31 de diciembre de 2019



PLAZA DE LA DANZA S/N,CENTRO , OAXACA

MOJ7210102H1

NUMERO DE CUE	DESCRIPCION	SALDOS INICIAL	CARGOS	ABONOS	SALDO FINAL
51223	UTENSILIOS PARA EL SERVICIO DE ALIMENTAC	0.00	30,158.27	0.00	30,158.27
5124	MATERIALES Y ARTÍCULOS DE CONSTRUCCIÓN Y	0.00	8,668,563.26	0.00	8,668,563.26
51241	PRODUCTOS MINERALES NO METALICOS	0.00	2,898,995.95	0.00	2,898,995.95
51242	CEMENTOS Y PRODUCTOS DE CONCRETO	0.00	2,535,950.72	0.00	2,535,950.72
51243	CAL YESO Y PRODUCTOS DE YESO	0.00	5,164.01	0.00	5,164.01
51244	MADERA Y PRODUCTOS DE MADERA	0.00	48,260.87	0.00	48,260.87
51245	VIDRIO Y PRODUCTOS DE VIDRIO	0.00	1,270.82	0.00	1,270.82
51246	MATERIAL ELECTRICO Y ELECTRONICO	0.00	672,239.64	0.00	672,239.64
51247	ARTICULOS METALICOS PARA LA CONSTRUCCION	0.00	466,265.81	0.00	466,265.81
51248	MATERIALES COMPLEMENTARIOS	0.00	56,817.03	0.00	56,817.03
51249	OTROS MATERIALES Y ARTÍCULOS DE CONSTRUC	0.00	1,983,598.41	0.00	1,983,598.41
5125	PRODUCTOS QUÍMICOS, FARMACÉUTICOS Y DE L	0.00	856,396.52	0.00	856,396.52
51253	MEDICINAS Y PRODUCTOS FARMACEUTICOS	0.00	228,185.10	0.00	228,185.10
51254	MATERIALES, ACCESORIOS Y SUMINISTROS MÉD	0.00	272,118.95	0.00	272,118.95
51255	MATERIALES, ACCESORIOS Y SUMINISTROS DE	0.00	95,331.16	0.00	95,331.16
51256	FIBRAS SINTÉTICAS, HULES, PLÁSTICOS Y DE	0.00	175,746.24	0.00	175,746.24
51259	OTROS PRODUCTOS QUIMICOS	0.00	85,015.07	0.00	85,015.07
5126	COMBUSTIBLES, LUBRICANTES Y ADITIVOS	0.00	45,677,568.68	1,521,276.90	44,156,291.78
51261	COMBUSTIBLES, LUBRICANTES Y ADITIVOS	0.00	45,677,568.68	1,521,276.90	44,156,291.78
5127	VESTUARIO, BLANCOS, PRENDAS DE PROTECCIÓ	0.00	15,369,406.69	0.00	15,369,406.69
51271	VESTUARIOS Y UNIFORMES	0.00	14,864,298.83	0.00	14,864,298.83
51272	PRENDAS DE SEGURIDAD Y PROTECCIÓN PERSON	0.00	416,230.58	0.00	416,230.58
51273	ARTÍCULOS DEPORTIVOS	0.00	31,593.76	0.00	31,593.76
51274	PRODUCTOS TEXTILES	0.00	41,913.52	0.00	41,913.52
51275	BLANCOS Y OTROS PRODUCTOS TEXTILES, EXCE	0.00	15,370.00	0.00	15,370.00
5128	MATERIALES Y SUMINISTROS PARA SEGURIDAD	0.00	8,529,904.92	0.00	8,529,904.92

MUNICIPIO DE OAXACA DE JUAREZ

BALANZA DE COMPROBACION DEL PERIODO

del 1o. de enero al 31 de diciembre de 2019



PLAZA DE LA DANZA S/N,CENTRO , OAXACA

MOJ7210102H1

NUMERO DE CUE	DESCRIPCION	SALDOS INICIAL	CARGOS	ABONOS	SALDO FINAL
51282	MATERIALES DE SEGURIDAD PÚBLICA	0.00	80,556.20	0.00	80,556.20
51283	PRENDAS DE PROTECCIÓN PARA SEGURIDAD PÚB	0.00	8,449,348.72	0.00	8,449,348.72
5129	HERRAMIENTAS, REFACCIONES Y ACCESORIOS M	0.00	3,946,482.31	18,426.62	3,928,055.69
51291	HERRAMIENTAS MENORES	0.00	854,262.05	0.00	854,262.05
51292	REFACCIONES Y ACCESORIOS MENORES DE EDIF	0.00	14,779.90	0.00	14,779.90
51293	REFACCIONES Y ACCESORIOS MENORES DE MOBI	0.00	18,533.99	0.00	18,533.99
51294	REFACCIONES Y ACCESORIOS MENORES DE EQUI	0.00	80,040.77	2,719.01	77,321.76
51296	REFACCIONES Y ACCESORIOS MENORES DE EQUI	0.00	2,112,272.12	15,707.61	2,096,564.51
51298	REFACCIONES Y ACCESORIOS MENORES DE MAQU	0.00	815,260.28	0.00	815,260.28
51299	REFACCIONES Y ACCESORIOS MENORES DE OTRO	0.00	51,333.20	0.00	51,333.20
513	SERVICIOS GENERALES	0.00	262,948,898.61	3,646,925.06	259,301,973.55
5131	SERVICIOS BÁSICOS	0.00	68,415,181.93	1,661,173.17	66,754,008.76
51311	ENERGÍA ELÉCTRICA	0.00	65,218,777.05	1,594,163.00	63,624,614.05
51312	GAS	0.00	7,499.10	0.00	7,499.10
51313	AGUA	0.00	927,998.00	650.00	927,348.00
51314	TELEFONÍA TRADICIONAL	0.00	990,903.17	0.00	990,903.17
51315	TELEFONÍA CELULAR	0.00	298.99	0.00	298.99
51316	SERVICIOS DE TELECOMUNICACIONES Y SÁTELI	0.00	6,708.72	0.00	6,708.72
51317	SERVICIOS DE ACCESO DE INTERNET, REDES Y	0.00	1,240,630.61	66,360.17	1,174,270.44
51318	SERVICIOS POSTALES Y TELEGRÁFICOS	0.00	22,366.29	0.00	22,366.29
5132	SERVICIOS DE ARRENDAMIENTO	0.00	64,404,849.73	596,658.96	63,808,190.77
51321	ARRENDAMIENTO DE TERRENOS	0.00	974,265.97	0.00	974,265.97
51322	ARRENDAMIENTO DE EDIFICIOS	0.00	16,016,865.42	449,060.56	15,567,804.86
51323	ARRENDAMIENTO DE MOBILIARIO Y EQUIPO DE	0.00	2,511.57	0.00	2,511.57
51325	ARRENDAMIENTO DE EQUIPO DE TRANSPORTE	0.00	33,706,868.72	0.00	33,706,868.72
51326	ARRENDAMIENTO DE MAQUINARIA, OTROS EQUIP	0.00	10,578,083.50	8,816.00	10,569,267.50

MUNICIPIO DE OAXACA DE JUAREZ

BALANZA DE COMPROBACION DEL PERIODO

del 1o. de enero al 31 de diciembre de 2019



PLAZA DE LA DANZA S/N,CENTRO , OAXACA

MOJ7210102H1

NUMERO DE CUE	DESCRIPCION	SALDOS INICIAL	CARGOS	ABONOS	SALDO FINAL
51329	OTROS ARRENDAMIENTOS	0.00	3,126,254.55	138,782.40	2,987,472.15
5133	SERVICIOS PROFESIONALES, CIENTÍFICOS Y T	0.00	37,526,231.98	383,053.24	37,143,178.74
51331	SERVICIOS LEGALES, DE CONTABILIDAD, AUDI	0.00	3,340,104.88	0.00	3,340,104.88
51332	SERVICIOS DE DISEÑO, ARQUITECTURA, INGEN	0.00	1,253,273.20	92,900.00	1,160,373.20
51333	SERVICIOS DE CONSULTORIA ADMINISTRATIVA,	0.00	7,228,320.82	0.00	7,228,320.82
51334	SERVICIOS DE CAPACITACIÓN	0.00	15,864,417.17	280,000.00	15,584,417.17
51335	SERVICIOS DE INVESTIGACIÓN CIENTÍFICA Y	0.00	81,400.00	0.00	81,400.00
51336	SERVICIOS DE APOYO ADMINISTRATIVO, TRADU	0.00	2,837,680.94	10,153.24	2,827,527.70
51339	SERVICIOS PROFESIONALES, CIENTÍFICOS Y T	0.00	6,921,034.97	0.00	6,921,034.97
5134	SERVICIOS FINANCIEROS, BANCARIOS Y COMER	0.00	11,210,100.08	11,699.82	11,198,400.26
51341	SERVICIOS FINANCIEROS Y BANCARIOS	0.00	344,207.54	11,699.82	332,507.72
51343	SERVICIOS DE RECAUDACIÓN, TRASLADO Y CUS	0.00	5,104,935.84	0.00	5,104,935.84
51345	SEGURO DE BIENES PATRIMONIALES	0.00	5,417,062.79	0.00	5,417,062.79
51347	FLETES Y MANIOBRAS	0.00	108,163.43	0.00	108,163.43
51349	SERVICIOS FINANCIEROS, BANCARIOS Y COMER	0.00	235,730.48	0.00	235,730.48
5135	SERVICIOS DE INSTALACIÓN, REPARACIÓN, MA	0.00	20,519,978.92	3,565.84	20,516,413.08
51351	CONSERVACIÓN Y MANTENIMIENTO MENOR DE IN	0.00	8,993,589.30	0.00	8,993,589.30
51352	INSTALACIÓN, REPARACIÓN Y MANTENIMIENTO	0.00	13,399.46	0.00	13,399.46
51353	INSTALACIÓN, REPARACIÓN Y MANTENIMIENTO	0.00	179,655.00	0.00	179,655.00
51355	REPARACIÓN Y MANTENIMIENTO DE EQUIPO DE	0.00	8,547,858.14	3,565.84	8,544,292.30
51357	INSTALACIÓN, REPARACIÓN Y MANTENIMIENTO	0.00	2,235,283.21	0.00	2,235,283.21
51358	SERVICIOS DE LIMPIEZA Y MANEJO DE DESECH	0.00	331,243.80	0.00	331,243.80
51359	SERVICIOS DE JARDINERÍA Y FUMIGACIÓN	0.00	218,950.01	0.00	218,950.01
5136	SERVICIOS DE COMUNICACIÓN SOCIAL Y PUBLI	0.00	12,028,084.76	329,937.64	11,698,147.12
51361	DIFUSIÓN POR RADIO, TELEVISIÓN Y OTROS M	0.00	11,950,084.76	329,937.64	11,620,147.12

MUNICIPIO DE OAXACA DE JUAREZ

BALANZA DE COMPROBACION DEL PERIODO

del 1o. de enero al 31 de diciembre de 2019



PLAZA DE LA DANZA S/N,CENTRO , OAXACA

MOJ7210102H1

NUMERO DE CUE	DESCRIPCION	SALDOS INICIAL	CARGOS	ABONOS	SALDO FINAL
51363	SERVICIOS DE CREATIVIDAD, PREPRODUCCIÓN	0.00	78,000.00	0.00	78,000.00
5137	SERVICIOS DE TRASLADO Y VIÁTICOS	0.00	2,865,816.29	43,544.00	2,822,272.29
51371	PASAJES AÉREOS	0.00	1,297,990.52	43,544.00	1,254,446.52
51372	PASAJES TERRESTRES	0.00	171,787.96	0.00	171,787.96
51375	VIÁTICOS EN EL PAIS	0.00	695,153.70	0.00	695,153.70
51376	VIATICOS EN EL EXTRANJERO	0.00	700,884.11	0.00	700,884.11
5138	SERVICIOS OFICIALES	0.00	16,915,455.87	49,365.65	16,866,090.22
51381	GASTOS DE CEREMONIAL	0.00	4,356.00	0.00	4,356.00
51382	GASTOS DE ORDEN SOCIAL Y CULTURAL	0.00	15,514,529.37	48,354.45	15,466,174.92
51383	CONGRESOS Y CONVENCIONES	0.00	1,300,674.00	1,011.20	1,299,662.80
51385	GASTOS DE REPRESENTACIÓN	0.00	95,896.50	0.00	95,896.50
5139	OTROS SERVICIOS GENERALES	0.00	29,063,199.05	567,926.74	28,495,272.31
51392	IMPUESTOS Y DERECHOS	0.00	3,134,669.69	0.00	3,134,669.69
51394	SENTENCIA Y RESOLUCIONES JUDICIALES	0.00	2,590,288.76	557,015.74	2,033,273.02
51395	PENAS, MULTAS, ACCESORIOS Y ACTUALIZACIO	0.00	39,194.84	0.00	39,194.84
51396	OTROS GASTOS POR RESPONSABILIDADES	0.00	737,185.90	10,911.00	726,274.90
51398	IMPUESTO SOBRE EROGACIONES Y OTROS QUE S	0.00	18,955,531.21	0.00	18,955,531.21
51399	OTROS SERVICIOS GENERALES	0.00	3,606,328.65	0.00	3,606,328.65
52	TRANSFERENCIAS, ASIGNACIONES, SUBSIDIOS	0.00	24,700,921.32	0.00	24,700,921.32
521	TRANSFERENCIAS INTERNAS Y ASIGNACIONES A	0.00	19,849,034.94	0.00	19,849,034.94
5211	ASIGNACIONES AL SECTOR PÚBLICO	0.00	19,849,034.94	0.00	19,849,034.94
524	AYUDAS SOCIALES	0.00	4,851,886.38	0.00	4,851,886.38
5241	AYUDAS SOCIALES A PERSONAS	0.00	1,409,446.64	0.00	1,409,446.64
52411	AYUDA A PERSONAS	0.00	1,409,446.64	0.00	1,409,446.64
5242	BECAS	0.00	1,414,872.00	0.00	1,414,872.00
52421	BECAS Y OTRAS AYUDAS PARA PROGRAMAS DE C	0.00	1,414,872.00	0.00	1,414,872.00
5243	AYUDAS SOCIALES A INSTITUCIONES	0.00	1,480,305.04	0.00	1,480,305.04
52431	AYUDAS SOCIALES A INSTITUCIONES DE ENSEÑ	0.00	5,000.00	0.00	5,000.00

MUNICIPIO DE OAXACA DE JUAREZ

BALANZA DE COMPROBACION DEL PERIODO

del 1o. de enero al 31 de diciembre de 2019



PLAZA DE LA DANZA S/N,CENTRO , OAXACA

MOJ7210102H1

NUMERO DE CUE	DESCRIPCION	SALDOS INICIAL	CARGOS	ABONOS	SALDO FINAL
52432	AYUDAS SOCIALES A ACTIVIDADES CIENTÍFICA	0.00	1,066,305.04	0.00	1,066,305.04
52433	AYUDAS SOCIALES A INSTITUCIONES SIN FINE	0.00	409,000.00	0.00	409,000.00
5249	TRANSFERENCIAS A ORGANISMOS INTERNACIONA	0.00	547,262.70	0.00	547,262.70
52491	TRANSFERENCIAS A ORGANISMOS INTERNACIONA	0.00	547,262.70	0.00	547,262.70
54	INTERESES, COMISIONES Y OTROS GASTOS DE	0.00	5,529,171.03	0.00	5,529,171.03
541	INTERESES DE LA DEUDA PÚBLICA	0.00	3,535,479.03	0.00	3,535,479.03
5411	INTERESES DE LA DEUDA PÚBLICA INTERNA	0.00	3,535,479.03	0.00	3,535,479.03
54111	INTERERES DE LA DEUDA INTERNA CON INSTIT	0.00	3,535,479.03	0.00	3,535,479.03
542	COMISIONES DE LA DEUDA PUBLICA	0.00	1,993,692.00	0.00	1,993,692.00
5421	COMISIONES DE LA DEUDA PUBLICA INTERNA	0.00	1,993,692.00	0.00	1,993,692.00
54211	COMISIONES DE LA DEUDA INTERNA CON INSTI	0.00	1,993,692.00	0.00	1,993,692.00
55	OTROS GASTOS Y PÉRDIDAS EXTRAORDINARIAS	0.00	16,262,144.44	0.00	16,262,144.44
551	ESTIMACIONES, DEPRECIACIONES, DETERIOROS	0.00	16,262,144.44	0.00	16,262,144.44
5513	DEPRECIACIÓN DE BIENES INMUEBLES	0.00	606,298.20	0.00	606,298.20
55132	DEPRECIACION DE EDIFICIO NO HAB	0.00	606,298.20	0.00	606,298.20
5515	DEPRECIACIÓN DE BIENES MUEBLES	0.00	13,520,049.84	0.00	13,520,049.84
55151	MOBILIARIO Y EQUIPO DE ADMINISTRACION	0.00	1,509,929.40	0.00	1,509,929.40
55152	MOBILIARIO Y EQUIPO EDUCACIONAL Y RECREA	0.00	583,388.16	0.00	583,388.16
55153	EQUIPO E INSTRUMENTAL MEDICO Y DE LABORA	0.00	8,623.08	0.00	8,623.08
55154	EQUIPO DE TRANSPORTE	0.00	10,247,824.68	0.00	10,247,824.68
55155	EQUIPO DE DEFENSA Y SEGURIDAD	0.00	569,519.28	0.00	569,519.28
55156	MAQUINARIA, OTROS EQUIPOS Y HERRAMIENTAS	0.00	600,765.24	0.00	600,765.24
5517	AMORTIZACIÓN DE ACTIVOS INTANGIBLES	0.00	2,135,796.40	0.00	2,135,796.40
55171	AMORTIZACION DE SOFTWARE	0.00	365,185.32	0.00	365,185.32
55174	AMORTIZACION DE LICENCIAS	0.00	1,770,611.08	0.00	1,770,611.08

MUNICIPIO DE OAXACA DE JUAREZ

BALANZA DE COMPROBACION DEL PERIODO

del 1o. de enero al 31 de diciembre de 2019



PLAZA DE LA DANZA S/N,CENTRO , OAXACA

MOJ7210102H1

NUMERO DE CUE	DESCRIPCION	SALDOS INICIAL	CARGOS	ABONOS	SALDO FINAL
56	INVERSIÓN PÚBLICA	0.00	10,132,768.96	0.00	10,132,768.96
561	INVERSIÓN PÚBLICA NO CAPITALIZABLE	0.00	10,132,768.96	0.00	10,132,768.96
5611	CONSTRUCCIÓN EN BIENES NO CAPITALIZABLE	0.00	10,132,768.96	0.00	10,132,768.96
7	CUENTAS DE ORDEN CONTABLES	0.00	190,336,850.23	190,336,850.23	0.00
72	EMISIÓN DE OBLIGACIONES	0.00	170,899,999.98	170,899,999.98	0.00
724	SUSCRIPCIÓN DE CONTRATOS DE PRÉSTAMOS Y	0.00	128,400,000.00	42,499,999.98	85,900,000.02
726	CONTRATOS DE PRÉSTAMOS Y OTRAS OBLIGACIONES	0.00	42,499,999.98	128,400,000.00	-85,900,000.02
74	JUICIOS	0.00	19,436,850.25	19,436,850.25	0.00
741	DEMANDAS JUDICIALES EN PROCESO DE RESOLUCIÓN	0.00	19,091,014.36	345,835.89	18,745,178.47
7411	LABORALES	0.00	4,308,547.28	0.00	4,308,547.28
7411001	EMILIANO ALMARAZ ENRIQUEZ	0.00	682,458.64	0.00	682,458.64
7411002	DORA MARIA MENDEZ CRUZ	0.00	521,245.27	0.00	521,245.27
7411003	RAMON DANIEL MALDONADO CASTELLANOS	0.00	14,889.75	0.00	14,889.75
7411004	FRANCISCO JAVIER ROJAS JUAREZ	0.00	457,069.80	0.00	457,069.80
7411005	MARTIN GARCIA RUIZ	0.00	654,843.20	0.00	654,843.20
7411006	MARCIAL CONSTANTINO CASTRO MORALES	0.00	334,435.26	0.00	334,435.26
7411007	RAMON QUIÑONES TINOCO	0.00	35,539.20	0.00	35,539.20
7411008	TOMAS PABLO HERNANDEZ VILLAGOMEZ	0.00	50,469.45	0.00	50,469.45
7411009	MARIA EUGENIA ZARATE JIMENEZ	0.00	1,294.66	0.00	1,294.66
7411010	CARMINA VERONICA AVILA BARRON	0.00	1,307.05	0.00	1,307.05
7411011	OTHON MANUEL VASQUEZ	0.00	1,508.76	0.00	1,508.76
7411012	NOEL GERARDO COMO RAMIREZ	0.00	443.97	0.00	443.97
7411013	JOSE LUIS MARTINEZ LOPEZ	0.00	165,750.00	0.00	165,750.00
7411014	RAFAELA ORTIZ SANTIAGO	0.00	861.80	0.00	861.80
7411015	ROSA ELBA GARCIA MARTINEZ	0.00	638,008.69	0.00	638,008.69
7411016	APOLINAR ENRIQUE VICTORIA GARCIA	0.00	1,826.83	0.00	1,826.83
7411017	ROBERTO BANUET TRUJILLO	0.00	4,073.44	0.00	4,073.44

MUNICIPIO DE OAXACA DE JUAREZ

BALANZA DE COMPROBACION DEL PERIODO

del 1o. de enero al 31 de diciembre de 2019



PLAZA DE LA DANZA S/N,CENTRO , OAXACA

MOJ7210102H1

NUMERO DE CUE	DESCRIPCION	SALDOS INICIAL	CARGOS	ABONOS	SALDO FINAL
7411018	OLGA LILIANA MENDEZ GOPAR	0.00	3,675.40	0.00	3,675.40
7411019	JORGE CASTILLEJOS GUERRA	0.00	738,846.11	0.00	738,846.11
7412	MERCANTILES	0.00	14,782,467.08	345,835.89	14,436,631.19
7412001	ELFEGO NEMESIO GARCIA BLAS	0.00	503,996.54	0.00	503,996.54
7412002	MAKIPARTES DEL SURESTE SA DE CV	0.00	529,235.82	0.00	529,235.82
7412003	EOLICA DE ARRIAGA SAPI DE CV	0.00	13,403,398.83	0.00	13,403,398.83
7412004	BARUSH CRUZ ARAGON	0.00	345,835.89	345,835.89	0.00
742	RESOLUCIÓN DE DEMANDAS EN PROCESO JUDICI	0.00	345,835.89	19,091,014.36	-18,745,178.47
7421	LABORALES	0.00	0.00	4,308,547.28	-4,308,547.28
7422	MERCANTILES	0.00	345,835.89	14,782,467.08	-14,436,631.19
8	CTAS DE ORDEN PRESUPUESTARIAS	0.00	22,738,047,742.86	22,738,047,742.86	0.00
81	LEY DE INGRESOS	0.00	5,820,294,993.21	5,820,294,993.21	0.00
811	LEY DE INGRESOS ESTIMADA	0.00	1,433,211,824.61	0.00	1,433,211,824.61
8113111111101	IMPUESTO SOBRE DIVERSIONES Y ESPECTÁCULO	0.00	765,388.76	0.00	765,388.76
8113111111101IRP	PROVENIENTES DE RECURSOS PROPIOS	0.00	765,388.76	0.00	765,388.76
81131111112201	IMPUESTO PREDIAL	0.00	91,713,711.74	0.00	91,713,711.74
81131111112201IRP	PROVENIENTES DE RECURSOS PROPIOS	0.00	91,713,711.74	0.00	91,713,711.74
81131111113301	DEL IMPUESTO SOBRE TRASLACIÓN DE DOMINIO	0.00	49,561,872.85	0.00	49,561,872.85
81131111113301IRP	PROVENIENTES DE RECURSOS PROPIOS	0.00	49,561,872.85	0.00	49,561,872.85
81131111117301	ACCESORIOS DE LOS IMPUESTOS	0.00	2,225,286.10	0.00	2,225,286.10
81131111117301IRP	PROVENIENTES DE RECURSOS PROPIOS	0.00	2,225,286.10	0.00	2,225,286.10
81131111117302	SANCIO TRASL DOMINIO	0.00	1,212,335.15	0.00	1,212,335.15
81131111117302IRP	PROVENIENTES DE RECURSOS PROPIOS	0.00	1,212,335.15	0.00	1,212,335.15
81131111117303	RECAR IMP PREDIAL	0.00	2,932,482.77	0.00	2,932,482.77
81131111117303IRP	PROVENIENTES DE RECURSOS PROPIOS	0.00	2,932,482.77	0.00	2,932,482.77
81131111117304	RECAR TRASL DOMINIO	0.00	2,636,457.07	0.00	2,636,457.07
81131111117304IRP	PROVENIENTES DE RECURSOS PROPIOS	0.00	2,636,457.07	0.00	2,636,457.07

MUNICIPIO DE OAXACA DE JUAREZ

BALANZA DE COMPROBACION DEL PERIODO

del 1o. de enero al 31 de diciembre de 2019



PLAZA DE LA DANZA S/N,CENTRO , OAXACA

MOJ7210102H1

NUMERO DE CUE	DESCRIPCION	SALDOS INICIAL	CARGOS	ABONOS	SALDO FINAL
811311117306	RECAR APA MEC	0.00	6,674.00	0.00	6,674.00
811311117306IRP	PROVENIENTES DE RECURSOS PROPIOS	0.00	6,674.00	0.00	6,674.00
811311117307	GTOS EJEC PREDIAL	0.00	984,578.05	0.00	984,578.05
811311117307IRP	PROVENIENTES DE RECURSOS PROPIOS	0.00	984,578.05	0.00	984,578.05
811311117308	GTOS EJEC APAR MECAN	0.00	2,186.58	0.00	2,186.58
811311117308IRP	PROVENIENTES DE RECURSOS PROPIOS	0.00	2,186.58	0.00	2,186.58
811311118401	IMPUESTO SOBRE APARATOS MECÁNICOS, ELÉCT	0.00	742,400.00	0.00	742,400.00
811311118401IRP	PROVENIENTES DE RECURSOS PROPIOS	0.00	742,400.00	0.00	742,400.00
8113111131101	SANEAMIENTO	0.00	1.00	0.00	1.00
8113111131101IRP	PROVENIENTES DE RECURSOS PROPIOS	0.00	1.00	0.00	1.00
8113111141101	MERCADOS Y VÍA PÚBLICA	0.00	11,523,552.81	0.00	11,523,552.81
8113111141101IRP	PROVENIENTES DE RECURSOS PROPIOS	0.00	11,523,552.81	0.00	11,523,552.81
8113111141102	PANTEONES	0.00	7,682,368.54	0.00	7,682,368.54
8113111141102IRP	PROVENIENTES DE RECURSOS PROPIOS	0.00	7,682,368.54	0.00	7,682,368.54
8113111143201	ASEO PÚBLICO	0.00	31,341,463.68	0.00	31,341,463.68
8113111143201IRP	PROVENIENTES DE RECURSOS PROPIOS	0.00	31,341,463.68	0.00	31,341,463.68
8113111143202	SERVICIOS PRESTADOS EN MATERIA DE SALUD	0.00	1,470,710.25	0.00	1,470,710.25
8113111143202IRP	PROVENIENTES DE RECURSOS PROPIOS	0.00	1,470,710.25	0.00	1,470,710.25
8113111143203	SERVICIOS EN MATERIA DE SEGURIDAD PÚBLIC	0.00	2,589,077.43	0.00	2,589,077.43
8113111143203IRP	PROVENIENTES DE RECURSOS PROPIOS	0.00	2,589,077.43	0.00	2,589,077.43
8113111143204	SERVICIOS PRESTADOS EN MATERIA DE EDUCAC	0.00	817,603.40	0.00	817,603.40
8113111143204IRP	PROVENIENTES DE RECURSOS PROPIOS	0.00	817,603.40	0.00	817,603.40
8113111143205	DERECHOS POR SERVICIO DE ALUMBRADO PÚBLI	0.00	35,020,678.98	0.00	35,020,678.98
8113111143205IRP	PROVENIENTES DE RECURSOS PROPIOS	0.00	35,020,678.98	0.00	35,020,678.98
8113111143206	CERTIFICACIONES, CONSTANCIAS Y LEGALIZAC	0.00	3,406,680.83	0.00	3,406,680.83
8113111143206IRP	PROVENIENTES DE RECURSOS PROPIOS	0.00	3,406,680.83	0.00	3,406,680.83

MUNICIPIO DE OAXACA DE JUAREZ

BALANZA DE COMPROBACION DEL PERIODO

del 1o. de enero al 31 de diciembre de 2019



PLAZA DE LA DANZA S/N,CENTRO , OAXACA

MOJ7210102H1

NUMERO DE CUE	DESCRIPCION	SALDOS INICIAL	CARGOS	ABONOS	SALDO FINAL
8113111143207	LICENCIAS Y PERMISOS EN MATERIA DE ORDEN	0.00	16,897,136.94	0.00	16,897,136.94
8113111143207IRP	PROVENIENTES DE RECURSOS PROPIOS	0.00	16,897,136.94	0.00	16,897,136.94
8113111143208	DERECHOS SOBRE ANUNCIOS Y PUBLICIDAD MÓV	0.00	12,264,051.00	0.00	12,264,051.00
8113111143208IRP	PROVENIENTES DE RECURSOS PROPIOS	0.00	12,264,051.00	0.00	12,264,051.00
8113111143209	DERECHOS POR LA INTEGRACIÓN Y ACTUALIZAC	0.00	16,352,068.01	0.00	16,352,068.01
8113111143209IRP	PROVENIENTES DE RECURSOS PROPIOS	0.00	16,352,068.01	0.00	16,352,068.01
8113111143210	DERECHOS POR EXPENDIO DE BEBIDAS ALCOHÓL	0.00	16,107,762.86	0.00	16,107,762.86
8113111143210IRP	PROVENIENTES DE RECURSOS PROPIOS	0.00	16,107,762.86	0.00	16,107,762.86
8113111143211	DERECHOS PRESTADOS POR LA TESORERÍA	0.00	1,383,600.00	0.00	1,383,600.00
8113111143211IRP	PROVENIENTES DE RECURSOS PROPIOS	0.00	1,383,600.00	0.00	1,383,600.00
8113111145301	GASTOS DE EJECUCIÓN	0.00	1,016,400.00	0.00	1,016,400.00
8113111145301IRP	PROVENIENTES DE RECURSOS PROPIOS	0.00	1,016,400.00	0.00	1,016,400.00
8113111151101	DERIVADOS DE LOS BIENES INMUEBLES	0.00	404,570.62	0.00	404,570.62
8113111151101IRP	PROVENIENTES DE RECURSOS PROPIOS	0.00	404,570.62	0.00	404,570.62
8113111151102	DERIVADOS DE LOS BIENES MUEBLES	0.00	456,928.27	0.00	456,928.27
8113111151102IRP	PROVENIENTES DE RECURSOS PROPIOS	0.00	456,928.27	0.00	456,928.27
8113111151103	OTROS PRODUCTOS	0.00	338,496.11	0.00	338,496.11
8113111151103IRP	PROVENIENTES DE RECURSOS PROPIOS	0.00	338,496.11	0.00	338,496.11
8113111161101	DE LOS BIENES DE DOMINIO PÚBLICO	0.00	2,698,360.00	0.00	2,698,360.00
8113111161101IRP	PROVENIENTES DE RECURSOS PROPIOS	0.00	2,698,360.00	0.00	2,698,360.00
8113111161102	DERIVADOS DEL SISTEMA SANCIONATORIO MUNI	0.00	1,612,881.00	0.00	1,612,881.00
8113111161102IRP	PROVENIENTES DE RECURSOS PROPIOS	0.00	1,612,881.00	0.00	1,612,881.00
8113111161103	EN MATERIA DE VIALIDAD MUNICIPAL	0.00	10,395,119.00	0.00	10,395,119.00
8113111161103IRP	PROVENIENTES DE RECURSOS PROPIOS	0.00	10,395,119.00	0.00	10,395,119.00
8113111161104	EN MATERIA DE MULTAS POR FALTAS ADMINIST	0.00	853,640.00	0.00	853,640.00

MUNICIPIO DE OAXACA DE JUAREZ

BALANZA DE COMPROBACION DEL PERIODO

del 1o. de enero al 31 de diciembre de 2019



PLAZA DE LA DANZA S/N,CENTRO , OAXACA

MOJ7210102H1

NUMERO DE CUE	DESCRIPCION	SALDOS INICIAL	CARGOS	ABONOS	SALDO FINAL
8113111161104IRP	PROVENIENTES DE RECURSOS PROPIOS	0.00	853,640.00	0.00	853,640.00
8113111161105	APROVECHAMIENTOS DIVERSOS	0.00	1,200,000.00	0.00	1,200,000.00
8113111161105IRP	PROVENIENTES DE RECURSOS PROPIOS	0.00	1,200,000.00	0.00	1,200,000.00
8113111171101	INGRESOS POR VENTAS DE BIENES	0.00	1.00	0.00	1.00
8113111171101IRP	PROVENIENTES DE RECURSOS PROPIOS	0.00	1.00	0.00	1.00
8113111181101	FONDO MUNICIPAL DE PARTICIPACIONES	0.00	555,247,563.51	0.00	555,247,563.51
8113111181101IGF	PROVENIENTES DEL GOBIERNO FEDERAL	0.00	555,247,563.51	0.00	555,247,563.51
8113111181102	FONDO DE FOMENTO MUNICIPAL	0.00	183,499,043.93	0.00	183,499,043.93
8113111181102IGF	PROVENIENTES DEL GOBIERNO FEDERAL	0.00	183,499,043.93	0.00	183,499,043.93
8113111181103	FONDO MUNICIPAL DE GASOLINA Y DIESEL	0.00	13,038,089.96	0.00	13,038,089.96
8113111181103IGF	PROVENIENTES DEL GOBIERNO FEDERAL	0.00	13,038,089.96	0.00	13,038,089.96
8113111181104	FONDO DE COMPENSACIÓN	0.00	5,955,670.72	0.00	5,955,670.72
8113111181104IGF	PROVENIENTES DEL GOBIERNO FEDERAL	0.00	5,955,670.72	0.00	5,955,670.72
8113111181105	PARTICIPACIÓN DEL IMPUESTO SOBRE LA RENT	0.00	47,080,000.00	0.00	47,080,000.00
8113111181105IGF	PROVENIENTES DEL GOBIERNO FEDERAL	0.00	47,080,000.00	0.00	47,080,000.00
8113111182201	FONDO DE APORTACIONES PARA LA INFRAESTRU	0.00	126,242,848.10	0.00	126,242,848.10
8113111182201IGF	PROVENIENTES DEL GOBIERNO FEDERAL	0.00	126,242,848.10	0.00	126,242,848.10
8113111182202	FONDO DE APORTACIONES PARA EL FORTALECIM	0.00	168,532,083.59	0.00	168,532,083.59
8113111182202IGF	PROVENIENTES DEL GOBIERNO FEDERAL	0.00	168,532,083.59	0.00	168,532,083.59
8113111183301	FONDO DE FORTALECIMIENTO PARA LA SEGURID	0.00	2,000,000.00	0.00	2,000,000.00
8113111183301IGF	PROVENIENTES DEL GOBIERNO FEDERAL	0.00	2,000,000.00	0.00	2,000,000.00
8113111183302	FONDO NACIONAL PARA LA CULTURA Y LAS ART	0.00	3,000,000.00	0.00	3,000,000.00
8113111183302IGF	PROVENIENTES DEL GOBIERNO FEDERAL	0.00	3,000,000.00	0.00	3,000,000.00
812	LEY DE INGRESOS POR EJECUTAR	0.00	1,995,217,624.79	2,026,537,834.42	-31,320,209.63
8123111103101	FINANCIAMIENTO INTERNO CON PAGO DE LIBRE	0.00	128,400,001.00	128,400,001.00	0.00

MUNICIPIO DE OAXACA DE JUAREZ

BALANZA DE COMPROBACION DEL PERIODO

del 1o. de enero al 31 de diciembre de 2019



PLAZA DE LA DANZA S/N,CENTRO , OAXACA

MOJ7210102H1

NUMERO DE CUE	DESCRIPCION	SALDOS INICIAL	CARGOS	ABONOS	SALDO FINAL
8123111103101IPF	Provenientes de Financiamiento	0.00	128,400,001.00	128,400,001.00	0.00
8123111111101	IMPUESTO SOBRE DIVERSIONES Y ESPECTÁCULO	0.00	1,535,144.23	1,535,144.23	0.00
8123111111101IRP	PROVENIENTES DE RECURSOS PROPIOS	0.00	1,535,144.23	1,535,144.23	0.00
8123111111102	IMPUESTO SOBRE RIFAS,SORTEOS, LOTERIAS,	0.00	0.00	388.76	-388.76
8123111111102IRP	Provenientes de Recursos Propios	0.00	0.00	388.76	-388.76
8123111112201	IMPUESTO PREDIAL	0.00	123,207,529.08	123,207,529.06	0.02
8123111112201IRP	PROVENIENTES DE RECURSOS PROPIOS	0.00	123,207,529.08	123,207,529.06	0.02
8123111113301	DEL IMPUESTO SOBRE TRASLACIÓN DE DOMINIO	0.00	51,466,327.40	51,466,327.40	0.00
8123111113301IRP	PROVENIENTES DE RECURSOS PROPIOS	0.00	51,466,327.40	51,466,327.40	0.00
8123111117301	ACCESORIOS DE LOS IMPUESTOS	0.00	2,842,320.57	2,842,320.57	0.00
8123111117301IRP	PROVENIENTES DE RECURSOS PROPIOS	0.00	2,842,320.57	2,842,320.57	0.00
8123111117302	SANCIO TRASL DOMINIO	0.00	1,784,229.05	1,784,229.05	0.00
8123111117302IRP	PROVENIENTES DE RECURSOS PROPIOS	0.00	1,784,229.05	1,784,229.05	0.00
8123111117303	RECAR IMP PREDIAL	0.00	5,375,008.89	5,375,008.89	0.00
8123111117303IRP	PROVENIENTES DE RECURSOS PROPIOS	0.00	5,375,008.89	5,375,008.89	0.00
8123111117304	RECAR TRASL DOMINIO	0.00	4,221,331.26	4,221,331.26	0.00
8123111117304IRP	PROVENIENTES DE RECURSOS PROPIOS	0.00	4,221,331.26	4,221,331.26	0.00
8123111117306	RECAR APA MEC	0.00	6,891.41	6,891.41	0.00
8123111117306IRP	PROVENIENTES DE RECURSOS PROPIOS	0.00	6,891.41	6,891.41	0.00
8123111117307	GTOS EJEC PREDIAL	0.00	1,453,529.64	1,453,529.64	0.00
8123111117307IRP	PROVENIENTES DE RECURSOS PROPIOS	0.00	1,453,529.64	1,453,529.64	0.00
8123111117308	GTOS EJEC APAR MECAN	0.00	2,473.44	2,473.44	0.00
8123111117308IRP	PROVENIENTES DE RECURSOS PROPIOS	0.00	2,473.44	2,473.44	0.00
8123111118401	IMPUESTO SOBRE APARATOS MECÁNICOS, ELÉCT	0.00	1,028,852.17	1,028,852.17	0.00
8123111118401IRP	PROVENIENTES DE RECURSOS PROPIOS	0.00	1,028,852.17	1,028,852.17	0.00
8123111118402	FOM TUR GASTR CULT	0.00	1,488,521.10	1,477,603.70	10,917.40
8123111118402IRP	PROVENIENTES DE RECURSOS PROPIOS	0.00	1,488,521.10	1,477,603.70	10,917.40

MUNICIPIO DE OAXACA DE JUAREZ

BALANZA DE COMPROBACION DEL PERIODO

del 1o. de enero al 31 de diciembre de 2019



PLAZA DE LA DANZA S/N,CENTRO , OAXACA

MOJ7210102H1

NUMERO DE CUE	DESCRIPCION	SALDOS INICIAL	CARGOS	ABONOS	SALDO FINAL
812311118403	FON DE FOM SOC, TUR	0.00	862,971.60	873,889.00	-10,917.40
812311118403IRP	PROVENIENTES DE RECURSOS PROPIOS	0.00	862,971.60	873,889.00	-10,917.40
8123111131101	SANEAMIENTO	0.00	0.00	1.00	-1.00
8123111131101IRP	PROVENIENTES DE RECURSOS PROPIOS	0.00	0.00	1.00	-1.00
8123111141101	MERCADOS Y VÍA PÚBLICA	0.00	20,322,753.69	20,322,753.69	0.00
8123111141101IRP	PROVENIENTES DE RECURSOS PROPIOS	0.00	20,322,753.69	20,322,753.69	0.00
8123111141102	PANTEONES	0.00	11,421,474.61	11,421,474.61	0.00
8123111141102IRP	PROVENIENTES DE RECURSOS PROPIOS	0.00	11,421,474.61	11,421,474.61	0.00
8123111141103	SIN DESCRIPCION	0.00	835,365.01	835,365.01	0.00
8123111141103IRP	Provenientes de Recursos Propios	0.00	835,365.01	835,365.01	0.00
8123111141104	SIN DESCRIPCION	0.00	5,293,760.73	5,293,760.73	0.00
8123111141104IRP	Provenientes de Recursos Propios	0.00	5,293,760.73	5,293,760.73	0.00
8123111143201	ASEO PÚBLICO	0.00	37,340,289.46	37,340,289.45	0.00
8123111143201IRP	PROVENIENTES DE RECURSOS PROPIOS	0.00	37,340,289.46	37,340,289.45	0.00
8123111143202	SERVICIOS PRESTADOS EN MATERIA DE SALUD	0.00	736,138.01	1,470,710.25	-734,572.24
8123111143202IRP	PROVENIENTES DE RECURSOS PROPIOS	0.00	736,138.01	1,470,710.25	-734,572.24
8123111143203	SERVICIOS EN MATERIA DE SEGURIDAD PÚBLIC	0.00	4,174,341.16	4,174,341.16	0.00
8123111143203IRP	PROVENIENTES DE RECURSOS PROPIOS	0.00	4,174,341.16	4,174,341.16	0.00
8123111143204	SERVICIOS PRESTADOS EN MATERIA DE EDUCAC	0.00	1,129,717.07	1,129,717.07	0.00
8123111143204IRP	PROVENIENTES DE RECURSOS PROPIOS	0.00	1,129,717.07	1,129,717.07	0.00
8123111143205	DERECHOS POR SERVICIO DE ALUMBRADO PÚBLI	0.00	44,931,705.64	44,931,705.64	0.00
8123111143205IRP	PROVENIENTES DE RECURSOS PROPIOS	0.00	44,931,705.64	44,931,705.64	0.00
8123111143206	CERTIFICACIONES, CONSTANCIAS Y LEGALIZAC	0.00	2,781,280.85	3,406,680.83	-625,399.98
8123111143206IRP	PROVENIENTES DE RECURSOS PROPIOS	0.00	2,781,280.85	3,406,680.83	-625,399.98
8123111143207	LICENCIAS Y PERMISOS EN MATERIA DE ORDEN	0.00	14,273,612.49	16,897,136.94	-2,623,524.45
8123111143207IRP	PROVENIENTES DE RECURSOS PROPIOS	0.00	14,273,612.49	16,897,136.94	-2,623,524.45
8123111143208	DERECHOS SOBRE ANUNCIOS Y PUBLICIDAD MÓV	0.00	15,737,361.81	15,738,570.81	-1,209.00

MUNICIPIO DE OAXACA DE JUAREZ

BALANZA DE COMPROBACION DEL PERIODO

del 1o. de enero al 31 de diciembre de 2019



PLAZA DE LA DANZA S/N,CENTRO , OAXACA

MOJ7210102H1

NUMERO DE CUE	DESCRIPCION	SALDOS INICIAL	CARGOS	ABONOS	SALDO FINAL
8123111143208IRP	PROVENIENTES DE RECURSOS PROPIOS	0.00	15,737,361.81	15,738,570.81	-1,209.00
8123111143209	DERECHOS POR LA INTEGRACIÓN Y ACTUALIZAC	0.00	29,236,724.63	29,236,724.63	0.00
8123111143209IRP	PROVENIENTES DE RECURSOS PROPIOS	0.00	29,236,724.63	29,236,724.63	0.00
8123111143210	DERECHOS POR EXPENDIO DE BEBIDAS ALCOHÓL	0.00	21,245,645.82	21,245,645.82	0.00
8123111143210IRP	PROVENIENTES DE RECURSOS PROPIOS	0.00	21,245,645.82	21,245,645.82	0.00
8123111143211	DERECHOS PRESTADOS POR LA TESORERÍA	0.00	1,552,930.25	1,553,000.00	-69.75
8123111143211IRP	PROVENIENTES DE RECURSOS PROPIOS	0.00	1,552,930.25	1,553,000.00	-69.75
8123111143212	LICENCIAS Y PERMISOS P EXPLOTACION APARA	0.00	65,941.38	1,271,827.51	-1,205,886.13
8123111143212IRP	Provenientes de Recursos Propios	0.00	65,941.38	1,271,827.51	-1,205,886.13
8123111143213	DERECHO DEL REGISTRO FISCAL INMOBILIARIO	0.00	327,825.89	1,271,827.51	-944,001.62
8123111143213IRP	Provenientes de Recursos Propios	0.00	327,825.89	1,271,827.51	-944,001.62
8123111143214	POR SERVICIO DE VIGILANCIA, CONTROL Y EV	0.00	4,867,314.54	4,867,314.54	0.00
8123111143214IRP	Provenientes de Recursos Propios	0.00	4,867,314.54	4,867,314.54	0.00
8123111143215	DERECHOS POR TRAMITES PRESTADOS POR LA T	0.00	751,564.54	750,355.54	1,209.00
8123111143215IRP	Provenientes de Recursos Propios	0.00	751,564.54	750,355.54	1,209.00
8123111145301	GASTOS DE EJECUCIÓN	0.00	2,507,032.37	2,507,032.37	0.00
8123111145301IRP	PROVENIENTES DE RECURSOS PROPIOS	0.00	2,507,032.37	2,507,032.37	0.00
8123111145302	MULTA EXTEMPÓRANEA	0.00	-2,770.90	0.00	-2,770.90
8123111145302IRP	PROVENIENTES DE RECURSOS PROPIOS	0.00	-2,770.90	0.00	-2,770.90
8123111145303	RECARGOS DE DERECHOS	0.00	2,711,362.70	2,708,522.05	2,840.65
8123111145303IRP	Provenientes de Recursos Propios	0.00	2,711,362.70	2,708,522.05	2,840.65
8123111151101	DERIVADOS DE LOS BIENES INMUEBLES	0.00	3,320,769.33	3,320,770.13	-0.80
8123111151101IRP	PROVENIENTES DE RECURSOS PROPIOS	0.00	3,320,769.33	3,320,770.13	-0.80
8123111151102	DERIVADOS DE LOS BIENES MUEBLES	0.00	584,147.88	584,147.88	0.00
8123111151102IRP	PROVENIENTES DE RECURSOS PROPIOS	0.00	584,147.88	584,147.88	0.00
8123111151103	OTROS PRODUCTOS	0.00	1,863,880.96	1,863,880.96	0.00
8123111151103IRP	PROVENIENTES DE RECURSOS PROPIOS	0.00	1,863,880.96	1,863,880.96	0.00

MUNICIPIO DE OAXACA DE JUAREZ

BALANZA DE COMPROBACION DEL PERIODO

del 1o. de enero al 31 de diciembre de 2019



PLAZA DE LA DANZA S/N,CENTRO , OAXACA

MOJ7210102H1

NUMERO DE CUE	DESCRIPCION	SALDOS INICIAL	CARGOS	ABONOS	SALDO FINAL
8123111151104	PRODUCTOS FINANCIEROS	0.00	6,366,463.85	6,366,463.85	0.00
8123111151104IGF	Provenientes del Gobierno Federal	0.00	400,145.89	400,145.89	0.00
8123111151104IRP	PROVENIENTES DE RECURSOS PROPIOS	0.00	5,966,317.96	5,966,317.96	0.00
8123111151105	VTA BASES P/ CONCURS	0.00	532,048.00	532,048.00	0.00
8123111151105IRP	PROVENIENTES DE RECURSOS PROPIOS	0.00	532,048.00	532,048.00	0.00
8123111151107	INTERESES CREDITOS FISCALES	0.00	98,858.02	98,858.02	0.00
8123111151107IRP	PROVENIENTES DE RECURSOS PROPIOS	0.00	98,858.02	98,858.02	0.00
8123111151201	BIENES MUEBLES E INTANGIBLES	0.00	0.00	1.00	-1.00
8123111151201IRP	Provenientes de Recursos Propios	0.00	0.00	1.00	-1.00
8123111151501	EVENTOS CULTURALES, TURISTICOS VARIOS	0.00	2,239,900.00	2,239,900.00	0.00
8123111151501IRP	Provenientes de Recursos Propios	0.00	2,239,900.00	2,239,900.00	0.00
8123111151701	PREMIO EMPRENDEDOR	0.00	37,000.00	37,000.00	0.00
8123111151701IRP	Provenientes de Recursos Propios	0.00	37,000.00	37,000.00	0.00
8123111151801	PREMIO CREDITOS	0.00	394,582.79	394,582.79	0.00
8123111151801IRP	Provenientes de Recursos Propios	0.00	394,582.79	394,582.79	0.00
8123111161101	DE LOS BIENES DE DOMINIO PÚBLICO	0.00	2,274,371.04	3,477,376.54	-1,203,005.50
8123111161101IRP	PROVENIENTES DE RECURSOS PROPIOS	0.00	2,274,371.04	3,477,376.54	-1,203,005.50
8123111161102	DERIVADOS DEL SISTEMA SANCIONATORIO MUNI	0.00	2,572,662.87	1,612,881.00	959,781.87
8123111161102IRP	PROVENIENTES DE RECURSOS PROPIOS	0.00	2,572,662.87	1,612,881.00	959,781.87
8123111161103	EN MATERIA DE VIALIDAD MUNICIPAL	0.00	6,602,642.73	10,395,119.00	-3,792,476.27
8123111161103IRP	PROVENIENTES DE RECURSOS PROPIOS	0.00	6,602,642.73	10,395,119.00	-3,792,476.27
8123111161104	EN MATERIA DE MULTAS POR FALTAS ADMINIST	0.00	1,809,392.55	1,809,392.55	0.00
8123111161104IRP	PROVENIENTES DE RECURSOS PROPIOS	0.00	1,809,392.55	1,809,392.55	0.00
8123111161105	APROVECHAMIENTOS DIVERSOS	0.00	472,056.17	1,200,000.00	-727,943.83
8123111161105IRP	PROVENIENTES DE RECURSOS PROPIOS	0.00	472,056.17	1,200,000.00	-727,943.83
8123111163201	GASTOS DE EJECUCION	0.00	1,743.47	1,743.47	0.00
8123111163201IRP	Provenientes de Recursos Propios	0.00	1,743.47	1,743.47	0.00

MUNICIPIO DE OAXACA DE JUAREZ

BALANZA DE COMPROBACION DEL PERIODO

del 1o. de enero al 31 de diciembre de 2019



PLAZA DE LA DANZA S/N,CENTRO , OAXACA

MOJ7210102H1

NUMERO DE CUE	DESCRIPCION	SALDOS INICIAL	CARGOS	ABONOS	SALDO FINAL
8123111171101	INGRESOS POR VENTAS DE BIENES	0.00	0.00	1.00	-1.00
8123111171101IRP	PROVENIENTES DE RECURSOS PROPIOS	0.00	0.00	1.00	-1.00
8123111179101	SUBSIDIO IMSS	0.00	3,655,752.64	3,655,752.64	0.00
8123111179101IRP	Provenientes de Recursos Propios	0.00	3,655,752.64	3,655,752.64	0.00
8123111179102	REDONDEOS, EXCEDENTES PAGADOS POR CONTRI	0.00	1,180.79	1,180.79	0.00
8123111179102IRP	Provenientes de Recursos Propios	0.00	1,180.79	1,180.79	0.00
8123111179103	OTROS INGRESOS	0.00	10,000,000.00	10,000,000.00	0.00
8123111179103IGE	Provenientes del Gobierno del Estado	0.00	10,000,000.00	10,000,000.00	0.00
8123111181101	FONDO MUNICIPAL DE PARTICIPACIONES	0.00	646,913,008.94	646,913,008.94	0.00
8123111181101IGF	PROVENIENTES DEL GOBIERNO FEDERAL	0.00	646,913,008.94	646,913,008.94	0.00
8123111181102	FONDO DE FOMENTO MUNICIPAL	0.00	234,436,883.07	233,392,584.07	1,044,299.00
8123111181102IGF	PROVENIENTES DEL GOBIERNO FEDERAL	0.00	234,436,883.07	233,392,584.07	1,044,299.00
8123111181103	FONDO MUNICIPAL DE GASOLINA Y DIESEL	0.00	11,669,261.87	13,038,089.96	-1,368,828.09
8123111181103IGF	PROVENIENTES DEL GOBIERNO FEDERAL	0.00	11,669,261.87	13,038,089.96	-1,368,828.09
8123111181104	FONDO DE COMPENSACIÓN	0.00	6,627,845.68	6,607,583.46	20,262.22
8123111181104IGF	PROVENIENTES DEL GOBIERNO FEDERAL	0.00	6,627,845.68	6,607,583.46	20,262.22
8123111181105	PARTICIPACIÓN DEL IMPUESTO SOBRE LA RENT	0.00	27,585,670.15	47,080,000.00	-19,494,329.85
8123111181105IGF	PROVENIENTES DEL GOBIERNO FEDERAL	0.00	27,585,670.15	47,080,000.00	-19,494,329.85
8123111181106	IMPUESTO SOBRE AUTOMOVILES NUEVOS	0.00	2,688,379.00	2,688,379.00	0.00
8123111181106IGF	PROVENIENTES DEL GOBIERNO FEDERAL	0.00	2,688,379.00	2,688,379.00	0.00
8123111181107	FONDO COMPENSACION IMPUESTO S/ AUTOMOVIL	0.00	797,839.20	818,101.42	-20,262.22
8123111181107IGF	PROVENIENTES DEL GOBIERNO FEDERAL	0.00	797,839.20	818,101.42	-20,262.22
8123111181108	FONDO DE FISCALIZACION Y RECAUDACION	0.00	27,963,032.50	27,963,032.50	0.00
8123111181108IGF	PROVENIENTES DEL GOBIERNO FEDERAL	0.00	27,963,032.50	27,963,032.50	0.00
8123111181109	IMPUESTO ESPECIAL SOBRE PRODUCCION Y SER	0.00	11,736,937.00	12,340,867.00	-603,930.00
8123111181109IGF	PROVENIENTES DEL GOBIERNO FEDERAL	0.00	11,736,937.00	12,340,867.00	-603,930.00

MUNICIPIO DE OAXACA DE JUAREZ

BALANZA DE COMPROBACION DEL PERIODO

del 1o. de enero al 31 de diciembre de 2019



PLAZA DE LA DANZA S/N,CENTRO , OAXACA

MOJ7210102H1

NUMERO DE CUE	DESCRIPCION	SALDOS INICIAL	CARGOS	ABONOS	SALDO FINAL
8123111181112	DIF.FONDO MUNICIPAL	0.00	3,038,555.89	3,038,555.89	0.00
8123111181112IGF	Provenientes del Gobierno Federal	0.00	3,038,555.89	3,038,555.89	0.00
8123111182201	FONDO DE APORTACIONES PARA LA INFRAESTRU	0.00	146,709,065.74	146,709,065.74	0.00
8123111182201IGF	PROVENIENTES DEL GOBIERNO FEDERAL	0.00	146,709,065.74	146,709,065.74	0.00
8123111182202	FONDO DE APORTACIONES PARA EL FORTALECIM	0.00	208,077,481.41	208,077,481.41	0.00
8123111182202IGF	PROVENIENTES DEL GOBIERNO FEDERAL	0.00	208,077,481.41	208,077,481.41	0.00
8123111183301	FONDO DE FORTALECIMIENTO PARA LA SEGURID	0.00	26,954,728.00	26,954,728.00	0.00
8123111183301IGF	PROVENIENTES DEL GOBIERNO FEDERAL	0.00	26,954,728.00	26,954,728.00	0.00
8123111183302	FONDO NACIONAL PARA LA CULTURA Y LAS ART	0.00	20,434,985.37	20,434,985.37	0.00
8123111183302IGF	PROVENIENTES DEL GOBIERNO FEDERAL	0.00	20,434,985.37	20,434,985.37	0.00
8123111183303	INSTITUTO OAXAQUEÑO DEL EMPRENDEDOR Y DE	0.00	840,000.00	840,000.00	0.00
8123111183303IGE	Provenientes del Gobierno del Estado	0.00	840,000.00	840,000.00	0.00
8123111183304	PROGRAMA NORMAL ESTATAL	0.00	29,999,995.30	29,999,995.30	0.00
8123111183304IGE	Provenientes del Gobierno del Estado	0.00	29,999,995.30	29,999,995.30	0.00
813	MODIFIC A LA LEY DE INGRESOS ESTIMADA	0.00	593,326,009.81	196,678,090.78	396,647,919.03
8133111103101	FINANCIAMIENTO INTERNO CON PAGO DE LIBRE	0.00	128,400,001.00	1.00	128,400,000.00
8133111103101IPF	Provenientes de Financiamiento	0.00	128,400,001.00	1.00	128,400,000.00
8133111111101	IMPUESTO SOBRE DIVERSIONES Y ESPECTÁCULO	0.00	769,755.47	259,614.11	510,141.36
8133111111101IRP	PROVENIENTES DE RECURSOS PROPIOS	0.00	769,755.47	259,614.11	510,141.36
8133111111102	IMPUESTO SOBRE RIFAS,SORTEOS, LOTERIAS,	0.00	388.76	0.00	388.76
8133111111102IRP	Provenientes de Recursos Propios	0.00	388.76	0.00	388.76
8133111112201	IMPUESTO PREDIAL	0.00	31,493,817.32	21,272,159.69	10,221,657.63
8133111112201IRP	PROVENIENTES DE RECURSOS PROPIOS	0.00	31,493,817.32	21,272,159.69	10,221,657.63
8133111113301	DEL IMPUESTO SOBRE TRASLACIÓN DE DOMINIO	0.00	1,904,454.55	0.00	1,904,454.55
8133111113301IRP	PROVENIENTES DE RECURSOS PROPIOS	0.00	1,904,454.55	0.00	1,904,454.55
8133111117301	ACCESORIOS DE LOS IMPUESTOS	0.00	617,034.47	501,227.82	115,806.65

MUNICIPIO DE OAXACA DE JUAREZ

BALANZA DE COMPROBACION DEL PERIODO

del 1o. de enero al 31 de diciembre de 2019



PLAZA DE LA DANZA S/N,CENTRO , OAXACA

MOJ7210102H1

NUMERO DE CUE	DESCRIPCION	SALDOS INICIAL	CARGOS	ABONOS	SALDO FINAL
813311117301IRP	PROVENIENTES DE RECURSOS PROPIOS	0.00	617,034.47	501,227.82	115,806.65
813311117302	SANCIO TRASL DOMINIO	0.00	571,893.90	358,177.49	213,716.41
813311117302IRP	PROVENIENTES DE RECURSOS PROPIOS	0.00	571,893.90	358,177.49	213,716.41
813311117303	RECAR IMP PREDIAL	0.00	2,442,526.12	980,447.76	1,462,078.36
813311117303IRP	PROVENIENTES DE RECURSOS PROPIOS	0.00	2,442,526.12	980,447.76	1,462,078.36
813311117304	RECAR TRASL DOMINIO	0.00	1,584,874.19	659,114.25	925,759.94
813311117304IRP	PROVENIENTES DE RECURSOS PROPIOS	0.00	1,584,874.19	659,114.25	925,759.94
813311117306	RECAR APA MEC	0.00	217.41	6,674.00	-6,456.59
813311117306IRP	PROVENIENTES DE RECURSOS PROPIOS	0.00	217.41	6,674.00	-6,456.59
813311117307	GTOS EJEC PREDIAL	0.00	468,951.59	297,695.31	171,256.28
813311117307IRP	PROVENIENTES DE RECURSOS PROPIOS	0.00	468,951.59	297,695.31	171,256.28
813311117308	GTOS EJEC APAR MECAN	0.00	286.86	2,186.58	-1,899.72
813311117308IRP	PROVENIENTES DE RECURSOS PROPIOS	0.00	286.86	2,186.58	-1,899.72
813311118401	IMPUESTO SOBRE APARATOS MECÁNICOS, ELÉCT	0.00	286,452.17	742,400.00	-455,947.83
813311118401IRP	PROVENIENTES DE RECURSOS PROPIOS	0.00	286,452.17	742,400.00	-455,947.83
813311118402	FOM TUR GASTR CULT	0.00	1,477,603.70	0.00	1,477,603.70
813311118402IRP	PROVENIENTES DE RECURSOS PROPIOS	0.00	1,477,603.70	0.00	1,477,603.70
813311118403	FON DE FOM SOC, TUR	0.00	873,889.00	427,774.27	446,114.73
813311118403IRP	PROVENIENTES DE RECURSOS PROPIOS	0.00	873,889.00	427,774.27	446,114.73
8133111141101	MERCADOS Y VÍA PÚBLICA	0.00	8,799,200.88	2,484,836.73	6,314,364.15
8133111141101IRP	PROVENIENTES DE RECURSOS PROPIOS	0.00	8,799,200.88	2,484,836.73	6,314,364.15
8133111141102	PANTEONES	0.00	3,739,106.07	1,989,934.07	1,749,172.00
8133111141102IRP	PROVENIENTES DE RECURSOS PROPIOS	0.00	3,739,106.07	1,989,934.07	1,749,172.00
8133111141103	SIN DESCRIPCION	0.00	835,365.01	0.00	835,365.01
8133111141103IRP	Provenientes de Recursos Propios	0.00	835,365.01	0.00	835,365.01
8133111141104	SIN DESCRIPCION	0.00	5,293,760.73	0.00	5,293,760.73
8133111141104IRP	Provenientes de Recursos Propios	0.00	5,293,760.73	0.00	5,293,760.73
8133111143201	ASEO PÚBLICO	0.00	5,998,825.77	5,861,483.20	137,342.57

MUNICIPIO DE OAXACA DE JUAREZ

BALANZA DE COMPROBACION DEL PERIODO

del 1o. de enero al 31 de diciembre de 2019



PLAZA DE LA DANZA S/N,CENTRO , OAXACA

MOJ7210102H1

NUMERO DE CUE	DESCRIPCION	SALDOS INICIAL	CARGOS	ABONOS	SALDO FINAL
8133111143201IRP	PROVENIENTES DE RECURSOS PROPIOS	0.00	5,998,825.77	5,861,483.20	137,342.57
8133111143203	SERVICIOS EN MATERIA DE SEGURIDAD PÚBLIC	0.00	1,585,263.73	828,578.94	756,684.79
8133111143203IRP	PROVENIENTES DE RECURSOS PROPIOS	0.00	1,585,263.73	828,578.94	756,684.79
8133111143204	SERVICIOS PRESTADOS EN MATERIA DE EDUCAC	0.00	312,113.67	102,983.53	209,130.14
8133111143204IRP	PROVENIENTES DE RECURSOS PROPIOS	0.00	312,113.67	102,983.53	209,130.14
8133111143205	DERECHOS POR SERVICIO DE ALUMBRADO PÚBLI	0.00	9,911,026.66	5,223,468.62	4,687,558.04
8133111143205IRP	PROVENIENTES DE RECURSOS PROPIOS	0.00	9,911,026.66	5,223,468.62	4,687,558.04
8133111143208	DERECHOS SOBRE ANUNCIOS Y PUBLICIDAD MÓV	0.00	3,474,519.81	6,527,387.48	-3,052,867.67
8133111143208IRP	PROVENIENTES DE RECURSOS PROPIOS	0.00	3,474,519.81	6,527,387.48	-3,052,867.67
8133111143209	DERECHOS POR LA INTEGRACIÓN Y ACTUALIZAC	0.00	12,884,656.62	7,506,700.05	5,377,956.57
8133111143209IRP	PROVENIENTES DE RECURSOS PROPIOS	0.00	12,884,656.62	7,506,700.05	5,377,956.57
8133111143210	DERECHOS POR EXPENDIO DE BEBIDAS ALCOHÓL	0.00	5,137,882.96	3,899,293.73	1,238,589.23
8133111143210IRP	PROVENIENTES DE RECURSOS PROPIOS	0.00	5,137,882.96	3,899,293.73	1,238,589.23
8133111143211	DERECHOS PRESTADOS POR LA TESORERÍA	0.00	169,400.00	1,553,000.00	-1,383,600.00
8133111143211IRP	PROVENIENTES DE RECURSOS PROPIOS	0.00	169,400.00	1,553,000.00	-1,383,600.00
8133111143212	LICENCIAS Y PERMISOS P EXPLOTACION APARA	0.00	1,271,827.51	0.00	1,271,827.51
8133111143212IRP	Provenientes de Recursos Propios	0.00	1,271,827.51	0.00	1,271,827.51
8133111143213	DERECHO DEL REGISTRO FISCAL INMOBILIARIO	0.00	1,271,827.51	0.00	1,271,827.51
8133111143213IRP	Provenientes de Recursos Propios	0.00	1,271,827.51	0.00	1,271,827.51
8133111143214	POR SERVICIO DE VIGILANCIA, CONTROL Y EV	0.00	4,867,314.54	635,913.73	4,231,400.81
8133111143214IRP	Provenientes de Recursos Propios	0.00	4,867,314.54	635,913.73	4,231,400.81
8133111143215	DERECHOS POR TRAMITES PRESTADOS POR LA T	0.00	750,355.54	0.00	750,355.54
8133111143215IRP	Provenientes de Recursos Propios	0.00	750,355.54	0.00	750,355.54
8133111145301	GASTOS DE EJECUCIÓN	0.00	1,490,632.37	830,600.00	660,032.37
8133111145301IRP	PROVENIENTES DE RECURSOS PROPIOS	0.00	1,490,632.37	830,600.00	660,032.37
8133111145303	RECARGOS DE DERECHOS	0.00	2,708,522.05	0.00	2,708,522.05

MUNICIPIO DE OAXACA DE JUAREZ

BALANZA DE COMPROBACION DEL PERIODO

del 1o. de enero al 31 de diciembre de 2019



PLAZA DE LA DANZA S/N,CENTRO , OAXACA

MOJ7210102H1

NUMERO DE CUE	DESCRIPCION	SALDOS INICIAL	CARGOS	ABONOS	SALDO FINAL
8133111145303IRP	Provenientes de Recursos Propios	0.00	2,708,522.05	0.00	2,708,522.05
8133111151101	DERIVADOS DE LOS BIENES INMUEBLES	0.00	2,916,199.51	421,525.11	2,494,674.40
8133111151101IRP	PROVENIENTES DE RECURSOS PROPIOS	0.00	2,916,199.51	421,525.11	2,494,674.40
8133111151102	DERIVADOS DE LOS BIENES MUEBLES	0.00	127,219.61	456,928.27	-329,708.66
8133111151102IRP	PROVENIENTES DE RECURSOS PROPIOS	0.00	127,219.61	456,928.27	-329,708.66
8133111151103	OTROS PRODUCTOS	0.00	1,525,384.85	338,496.11	1,186,888.74
8133111151103IRP	PROVENIENTES DE RECURSOS PROPIOS	0.00	1,525,384.85	338,496.11	1,186,888.74
8133111151104	PRODUCTOS FINANCIEROS	0.00	6,366,463.85	20,480.00	6,345,983.85
8133111151104IGF	Provenientes del Gobierno Federal	0.00	400,145.89	0.00	400,145.89
8133111151104IRP	PROVENIENTES DE RECURSOS PROPIOS	0.00	5,966,317.96	20,480.00	5,945,837.96
8133111151105	VTA BASES P/ CONCURS	0.00	532,048.00	0.00	532,048.00
8133111151105IRP	PROVENIENTES DE RECURSOS PROPIOS	0.00	532,048.00	0.00	532,048.00
8133111151107	INTERESES CREDITOS FISCALES	0.00	98,858.02	0.00	98,858.02
8133111151107IRP	PROVENIENTES DE RECURSOS PROPIOS	0.00	98,858.02	0.00	98,858.02
8133111151201	BIENES MUEBLES E INTANGIBLES	0.00	1.00	0.00	1.00
8133111151201IRP	Provenientes de Recursos Propios	0.00	1.00	0.00	1.00
8133111151501	EVENTOS CULTURALES, TURISTICOS VARIOS	0.00	2,239,900.00	0.00	2,239,900.00
8133111151501IRP	Provenientes de Recursos Propios	0.00	2,239,900.00	0.00	2,239,900.00
8133111151701	PREMIO EMPRENDEDOR	0.00	37,000.00	0.00	37,000.00
8133111151701IRP	Provenientes de Recursos Propios	0.00	37,000.00	0.00	37,000.00
8133111151801	PREMIO CREDITOS	0.00	394,582.79	0.00	394,582.79
8133111151801IRP	Provenientes de Recursos Propios	0.00	394,582.79	0.00	394,582.79
8133111161101	DE LOS BIENES DE DOMINIO PÚBLICO	0.00	779,016.54	779,016.54	0.00
8133111161101IRP	PROVENIENTES DE RECURSOS PROPIOS	0.00	779,016.54	779,016.54	0.00
8133111161103	EN MATERIA DE VIALIDAD MUNICIPAL	0.00	0.00	813,479.23	-813,479.23
8133111161103IRP	PROVENIENTES DE RECURSOS PROPIOS	0.00	0.00	813,479.23	-813,479.23
8133111161104	EN MATERIA DE MULTAS POR FALTAS ADMINIST	0.00	955,752.55	142,273.32	813,479.23

MUNICIPIO DE OAXACA DE JUAREZ

BALANZA DE COMPROBACION DEL PERIODO

del 1o. de enero al 31 de diciembre de 2019



PLAZA DE LA DANZA S/N,CENTRO , OAXACA

MOJ7210102H1

NUMERO DE CUE	DESCRIPCION	SALDOS INICIAL	CARGOS	ABONOS	SALDO FINAL
8133111161104IRP	PROVENIENTES DE RECURSOS PROPIOS	0.00	955,752.55	142,273.32	813,479.23
8133111163201	GASTOS DE EJECUCION	0.00	1,743.47	0.00	1,743.47
8133111163201IRP	Provenientes de Recursos Propios	0.00	1,743.47	0.00	1,743.47
8133111179101	SUBSIDIO IMSS	0.00	3,655,752.64	0.00	3,655,752.64
8133111179101IRP	Provenientes de Recursos Propios	0.00	3,655,752.64	0.00	3,655,752.64
8133111179102	REDONDEOS, EXCEDENTES PAGADOS POR CONTRI	0.00	1,180.79	0.00	1,180.79
8133111179102IRP	Provenientes de Recursos Propios	0.00	1,180.79	0.00	1,180.79
8133111179103	OTROS INGRESOS	0.00	10,000,000.00	0.00	10,000,000.00
8133111179103IGE	Provenientes del Gobierno del Estado	0.00	10,000,000.00	0.00	10,000,000.00
8133111181101	FONDO MUNICIPAL DE PARTICIPACIONES	0.00	91,665,445.43	63,769,762.22	27,895,683.21
8133111181101IGF	PROVENIENTES DEL GOBIERNO FEDERAL	0.00	91,665,445.43	63,769,762.22	27,895,683.21
8133111181102	FONDO DE FOMENTO MUNICIPAL	0.00	49,893,540.14	16,946,078.04	32,947,462.10
8133111181102IGF	PROVENIENTES DEL GOBIERNO FEDERAL	0.00	49,893,540.14	16,946,078.04	32,947,462.10
8133111181104	FONDO DE COMPENSACIÓN	0.00	651,912.74	307,438.95	344,473.79
8133111181104IGF	PROVENIENTES DEL GOBIERNO FEDERAL	0.00	651,912.74	307,438.95	344,473.79
8133111181106	IMPUESTO SOBRE AUTOMOVILES NUEVOS	0.00	2,688,379.00	0.00	2,688,379.00
8133111181106IGF	PROVENIENTES DEL GOBIERNO FEDERAL	0.00	2,688,379.00	0.00	2,688,379.00
8133111181107	FONDO COMPENSACION IMPUESTO S/ AUTOMOVIL	0.00	818,101.42	0.00	818,101.42
8133111181107IGF	PROVENIENTES DEL GOBIERNO FEDERAL	0.00	818,101.42	0.00	818,101.42
8133111181108	FONDO DE FISCALIZACION Y RECAUDACION	0.00	27,963,032.50	0.00	27,963,032.50
8133111181108IGF	PROVENIENTES DEL GOBIERNO FEDERAL	0.00	27,963,032.50	0.00	27,963,032.50
8133111181109	IMPUESTO ESPECIAL SOBRE PRODUCCION Y SER	0.00	12,340,867.00	0.00	12,340,867.00
8133111181109IGF	PROVENIENTES DEL GOBIERNO FEDERAL	0.00	12,340,867.00	0.00	12,340,867.00
8133111181112	DIF.FONDO MUNICIPAL	0.00	3,038,555.89	0.00	3,038,555.89
8133111181112IGF	Provenientes del Gobierno Federal	0.00	3,038,555.89	0.00	3,038,555.89
8133111182201	FONDO DE APORTACIONES PARA LA INFRAESTRU	0.00	20,466,217.64	19,653,184.41	813,033.23
8133111182201IGF	PROVENIENTES DEL GOBIERNO FEDERAL	0.00	20,466,217.64	19,653,184.41	813,033.23

MUNICIPIO DE OAXACA DE JUAREZ

BALANZA DE COMPROBACION DEL PERIODO

del 1o. de enero al 31 de diciembre de 2019



PLAZA DE LA DANZA S/N,CENTRO , OAXACA

MOJ7210102H1

NUMERO DE CUE	DESCRIPCION	SALDOS INICIAL	CARGOS	ABONOS	SALDO FINAL
8133111182202	FONDO DE APORTACIONES PARA EL FORTALECIM	0.00	39,545,397.82	27,005,276.22	12,540,121.60
8133111182202IGF	PROVENIENTES DEL GOBIERNO FEDERAL	0.00	39,545,397.82	27,005,276.22	12,540,121.60
8133111183301	FONDO DE FORTALECIMIENTO PARA LA SEGURID	0.00	24,954,728.00	1,072,500.00	23,882,228.00
8133111183301IGF	PROVENIENTES DEL GOBIERNO FEDERAL	0.00	24,954,728.00	1,072,500.00	23,882,228.00
8133111183302	FONDO NACIONAL PARA LA CULTURA Y LAS ART	0.00	17,434,985.37	2,000,000.00	15,434,985.37
8133111183302IGF	PROVENIENTES DEL GOBIERNO FEDERAL	0.00	17,434,985.37	2,000,000.00	15,434,985.37
8133111183303	INSTITUTO OAXAQUEÑO DEL EMPRENDEDOR Y DE	0.00	840,000.00	0.00	840,000.00
8133111183303IGE	Provenientes del Gobierno del Estado	0.00	840,000.00	0.00	840,000.00
8133111183304	PROGRAMA NORMAL ESTATAL	0.00	29,999,995.30	0.00	29,999,995.30
8133111183304IGE	Provenientes del Gobierno del Estado	0.00	29,999,995.30	0.00	29,999,995.30
814	LEY DE INGRESOS DEVENGADA	0.00	1,798,539,533.99	1,798,539,534.01	-0.02
8143111103101	FINANCIAMIENTO INTERNO CON PAGO DE LIBRE	0.00	128,400,000.00	128,400,000.00	0.00
8143111103101IPF	Provenientes de Financiamiento	0.00	128,400,000.00	128,400,000.00	0.00
8143111111101	IMPUESTO SOBRE DIVERSIONES Y ESPECTÁCULO	0.00	1,275,530.12	1,275,530.12	0.00
814311111101IRP	PROVENIENTES DE RECURSOS PROPIOS	0.00	1,275,530.12	1,275,530.12	0.00
8143111112201	IMPUESTO PREDIAL	0.00	101,935,369.37	101,935,369.39	-0.02
8143111112201IRP	PROVENIENTES DE RECURSOS PROPIOS	0.00	101,935,369.37	101,935,369.39	-0.02
8143111113301	DEL IMPUESTO SOBRE TRASLACIÓN DE DOMINIO	0.00	51,466,327.40	51,466,327.40	0.00
8143111113301IRP	PROVENIENTES DE RECURSOS PROPIOS	0.00	51,466,327.40	51,466,327.40	0.00
8143111117301	ACCESORIOS DE LOS IMPUESTOS	0.00	2,341,092.75	2,341,092.75	0.00
8143111117301IRP	PROVENIENTES DE RECURSOS PROPIOS	0.00	2,341,092.75	2,341,092.75	0.00
8143111117302	SANCIO TRASL DOMINIO	0.00	1,426,051.56	1,426,051.56	0.00
8143111117302IRP	PROVENIENTES DE RECURSOS PROPIOS	0.00	1,426,051.56	1,426,051.56	0.00
8143111117303	RECAR IMP PREDIAL	0.00	4,394,561.13	4,394,561.13	0.00
8143111117303IRP	PROVENIENTES DE RECURSOS PROPIOS	0.00	4,394,561.13	4,394,561.13	0.00
8143111117304	RECAR TRASL DOMINIO	0.00	3,562,217.01	3,562,217.01	0.00

MUNICIPIO DE OAXACA DE JUAREZ

BALANZA DE COMPROBACION DEL PERIODO

del 1o. de enero al 31 de diciembre de 2019



PLAZA DE LA DANZA S/N,CENTRO , OAXACA

MOJ7210102H1

NUMERO DE CUE	DESCRIPCION	SALDOS INICIAL	CARGOS	ABONOS	SALDO FINAL
814311117304IRP	PROVENIENTES DE RECURSOS PROPIOS	0.00	3,562,217.01	3,562,217.01	0.00
814311117306	RECAR APA MEC	0.00	217.41	217.41	0.00
814311117306IRP	PROVENIENTES DE RECURSOS PROPIOS	0.00	217.41	217.41	0.00
814311117307	GTOS EJEC PREDIAL	0.00	1,155,834.33	1,155,834.33	0.00
814311117307IRP	PROVENIENTES DE RECURSOS PROPIOS	0.00	1,155,834.33	1,155,834.33	0.00
814311117308	GTOS EJEC APAR MECAN	0.00	286.86	286.86	0.00
814311117308IRP	PROVENIENTES DE RECURSOS PROPIOS	0.00	286.86	286.86	0.00
814311118401	IMPUESTO SOBRE APARATOS MECÁNICOS, ELÉCT	0.00	286,452.17	286,452.17	0.00
814311118401IRP	PROVENIENTES DE RECURSOS PROPIOS	0.00	286,452.17	286,452.17	0.00
814311118402	FOM TUR GASTR CULT	0.00	1,488,521.10	1,488,521.10	0.00
814311118402IRP	PROVENIENTES DE RECURSOS PROPIOS	0.00	1,488,521.10	1,488,521.10	0.00
814311118403	FON DE FOM SOC, TUR	0.00	435,197.33	435,197.33	0.00
814311118403IRP	PROVENIENTES DE RECURSOS PROPIOS	0.00	435,197.33	435,197.33	0.00
814311141101	MERCADOS Y VÍA PÚBLICA	0.00	17,837,916.96	17,837,916.96	0.00
814311141101IRP	PROVENIENTES DE RECURSOS PROPIOS	0.00	17,837,916.96	17,837,916.96	0.00
814311141102	PANTEONES	0.00	9,431,540.54	9,431,540.54	0.00
814311141102IRP	PROVENIENTES DE RECURSOS PROPIOS	0.00	9,431,540.54	9,431,540.54	0.00
814311141103	SIN DESCRIPCION	0.00	835,365.01	835,365.01	0.00
814311141103IRP	Provenientes de Recursos Propios	0.00	835,365.01	835,365.01	0.00
814311141104	SIN DESCRIPCION	0.00	5,293,760.73	5,293,760.73	0.00
814311141104IRP	Provenientes de Recursos Propios	0.00	5,293,760.73	5,293,760.73	0.00
814311143201	ASEO PÚBLICO	0.00	31,478,806.25	31,478,806.25	0.00
814311143201IRP	PROVENIENTES DE RECURSOS PROPIOS	0.00	31,478,806.25	31,478,806.25	0.00
814311143202	SERVICIOS PRESTADOS EN MATERIA DE SALUD	0.00	736,138.01	736,138.01	0.00
814311143202IRP	PROVENIENTES DE RECURSOS PROPIOS	0.00	736,138.01	736,138.01	0.00
814311143203	SERVICIOS EN MATERIA DE SEGURIDAD PÚBLIC	0.00	3,345,762.22	3,345,762.22	0.00
814311143203IRP	PROVENIENTES DE RECURSOS PROPIOS	0.00	3,345,762.22	3,345,762.22	0.00

MUNICIPIO DE OAXACA DE JUAREZ

BALANZA DE COMPROBACION DEL PERIODO

del 1o. de enero al 31 de diciembre de 2019



PLAZA DE LA DANZA S/N,CENTRO , OAXACA

MOJ7210102H1

NUMERO DE CUE	DESCRIPCION	SALDOS INICIAL	CARGOS	ABONOS	SALDO FINAL
8143111143204	SERVICIOS PRESTADOS EN MATERIA DE EDUCAC	0.00	1,026,733.54	1,026,733.54	0.00
8143111143204IRP	PROVENIENTES DE RECURSOS PROPIOS	0.00	1,026,733.54	1,026,733.54	0.00
8143111143205	DERECHOS POR SERVICIO DE ALUMBRADO PÚBLI	0.00	39,708,237.02	39,708,237.02	0.00
8143111143205IRP	PROVENIENTES DE RECURSOS PROPIOS	0.00	39,708,237.02	39,708,237.02	0.00
8143111143206	CERTIFICACIONES, CONSTANCIAS Y LEGALIZAC	0.00	2,781,280.85	2,781,280.85	0.00
8143111143206IRP	PROVENIENTES DE RECURSOS PROPIOS	0.00	2,781,280.85	2,781,280.85	0.00
8143111143207	LICENCIAS Y PERMISOS EN MATERIA DE ORDEN	0.00	14,273,612.49	14,273,612.49	0.00
8143111143207IRP	PROVENIENTES DE RECURSOS PROPIOS	0.00	14,273,612.49	14,273,612.49	0.00
8143111143208	DERECHOS SOBRE ANUNCIOS Y PUBLICIDAD MÓV	0.00	9,209,974.33	9,209,974.33	0.00
8143111143208IRP	PROVENIENTES DE RECURSOS PROPIOS	0.00	9,209,974.33	9,209,974.33	0.00
8143111143209	DERECHOS POR LA INTEGRACIÓN Y ACTUALIZAC	0.00	21,730,024.58	21,730,024.58	0.00
8143111143209IRP	PROVENIENTES DE RECURSOS PROPIOS	0.00	21,730,024.58	21,730,024.58	0.00
8143111143210	DERECHOS POR EXPENDIO DE BEBIDAS ALCOHÓL	0.00	17,346,352.09	17,346,352.09	0.00
8143111143210IRP	PROVENIENTES DE RECURSOS PROPIOS	0.00	17,346,352.09	17,346,352.09	0.00
8143111143211	DERECHOS PRESTADOS POR LA TESORERÍA	0.00	-69.75	-69.75	0.00
8143111143211IRP	PROVENIENTES DE RECURSOS PROPIOS	0.00	-69.75	-69.75	0.00
8143111143212	LICENCIAS Y PERMISOS P EXPLOTACION APARA	0.00	65,941.38	65,941.38	0.00
8143111143212IRP	Provenientes de Recursos Propios	0.00	65,941.38	65,941.38	0.00
8143111143213	DERECHO DEL REGISTRO FISCAL INMOBILIARIO	0.00	327,825.89	327,825.89	0.00
8143111143213IRP	Provenientes de Recursos Propios	0.00	327,825.89	327,825.89	0.00
8143111143214	POR SERVICIO DE VIGILANCIA, CONTROL Y EV	0.00	4,231,400.81	4,231,400.81	0.00
8143111143214IRP	Provenientes de Recursos Propios	0.00	4,231,400.81	4,231,400.81	0.00
8143111143215	DERECHOS POR TRAMITES PRESTADOS POR LA T	0.00	751,564.54	751,564.54	0.00
8143111143215IRP	Provenientes de Recursos Propios	0.00	751,564.54	751,564.54	0.00
8143111145301	GASTOS DE EJECUCIÓN	0.00	1,676,432.37	1,676,432.37	0.00
8143111145301IRP	PROVENIENTES DE RECURSOS PROPIOS	0.00	1,676,432.37	1,676,432.37	0.00

MUNICIPIO DE OAXACA DE JUAREZ

BALANZA DE COMPROBACION DEL PERIODO

del 1o. de enero al 31 de diciembre de 2019



PLAZA DE LA DANZA S/N,CENTRO , OAXACA

MOJ7210102H1

NUMERO DE CUE	DESCRIPCION	SALDOS INICIAL	CARGOS	ABONOS	SALDO FINAL
8143111145302	MULTA EXTEMPÓRANA	0.00	-2,770.90	-2,770.90	0.00
8143111145302IRP	PROVENIENTES DE RECURSOS PROPIOS	0.00	-2,770.90	-2,770.90	0.00
8143111145303	RECARGOS DE DERECHOS	0.00	2,711,362.70	2,711,362.70	0.00
8143111145303IRP	Provenientes de Recursos Propios	0.00	2,711,362.70	2,711,362.70	0.00
8143111151101	DERIVADOS DE LOS BIENES INMUEBLES	0.00	2,899,244.22	2,899,244.22	0.00
8143111151101IRP	PROVENIENTES DE RECURSOS PROPIOS	0.00	2,899,244.22	2,899,244.22	0.00
8143111151102	DERIVADOS DE LOS BIENES MUEBLES	0.00	127,219.61	127,219.61	0.00
8143111151102IRP	PROVENIENTES DE RECURSOS PROPIOS	0.00	127,219.61	127,219.61	0.00
8143111151103	OTROS PRODUCTOS	0.00	1,525,384.85	1,525,384.85	0.00
8143111151103IRP	PROVENIENTES DE RECURSOS PROPIOS	0.00	1,525,384.85	1,525,384.85	0.00
8143111151104	PRODUCTOS FINANCIEROS	0.00	6,345,983.85	6,345,983.85	0.00
8143111151104IGF	Provenientes del Gobierno Federal	0.00	400,145.89	400,145.89	0.00
8143111151104IRP	PROVENIENTES DE RECURSOS PROPIOS	0.00	5,945,837.96	5,945,837.96	0.00
8143111151105	VTA BASES P/ CONCURS	0.00	532,048.00	532,048.00	0.00
8143111151105IRP	PROVENIENTES DE RECURSOS PROPIOS	0.00	532,048.00	532,048.00	0.00
8143111151107	INTERESES CREDITOS FISCALES	0.00	98,858.02	98,858.02	0.00
8143111151107IRP	PROVENIENTES DE RECURSOS PROPIOS	0.00	98,858.02	98,858.02	0.00
8143111151501	EVENTOS CULTURALES, TURISTICOS VARIOS	0.00	2,239,900.00	2,239,900.00	0.00
8143111151501IRP	Provenientes de Recursos Propios	0.00	2,239,900.00	2,239,900.00	0.00
8143111151701	PREMIO EMPRENDEDOR	0.00	37,000.00	37,000.00	0.00
8143111151701IRP	Provenientes de Recursos Propios	0.00	37,000.00	37,000.00	0.00
8143111151801	PREMIO CREDITOS	0.00	394,582.79	394,582.79	0.00
8143111151801IRP	Provenientes de Recursos Propios	0.00	394,582.79	394,582.79	0.00
8143111161101	DE LOS BIENES DE DOMINIO PÚBLICO	0.00	1,495,354.50	1,495,354.50	0.00
8143111161101IRP	PROVENIENTES DE RECURSOS PROPIOS	0.00	1,495,354.50	1,495,354.50	0.00
8143111161102	DERIVADOS DEL SISTEMA SANCIONATORIO MUNI	0.00	2,572,662.87	2,572,662.87	0.00
8143111161102IRP	PROVENIENTES DE RECURSOS PROPIOS	0.00	2,572,662.87	2,572,662.87	0.00

MUNICIPIO DE OAXACA DE JUAREZ

BALANZA DE COMPROBACION DEL PERIODO

del 1o. de enero al 31 de diciembre de 2019



PLAZA DE LA DANZA S/N,CENTRO , OAXACA

MOJ7210102H1

NUMERO DE CUE	DESCRIPCION	SALDOS INICIAL	CARGOS	ABONOS	SALDO FINAL
8143111161103	EN MATERIA DE VIALIDAD MUNICIPAL	0.00	5,789,163.50	5,789,163.50	0.00
8143111161103IRP	PROVENIENTES DE RECURSOS PROPIOS	0.00	5,789,163.50	5,789,163.50	0.00
8143111161104	EN MATERIA DE MULTAS POR FALTAS ADMINIST	0.00	1,667,119.23	1,667,119.23	0.00
8143111161104IRP	PROVENIENTES DE RECURSOS PROPIOS	0.00	1,667,119.23	1,667,119.23	0.00
8143111161105	APROVECHAMIENTOS DIVERSOS	0.00	472,056.17	472,056.17	0.00
8143111161105IRP	PROVENIENTES DE RECURSOS PROPIOS	0.00	472,056.17	472,056.17	0.00
8143111163201	GASTOS DE EJECUCION	0.00	1,743.47	1,743.47	0.00
8143111163201IRP	Provenientes de Recursos Propios	0.00	1,743.47	1,743.47	0.00
8143111179101	SUBSIDIO IMSS	0.00	3,655,752.64	3,655,752.64	0.00
8143111179101IRP	Provenientes de Recursos Propios	0.00	3,655,752.64	3,655,752.64	0.00
8143111179102	REDONDEOS, EXCEDENTES PAGADOS POR CONTRI	0.00	1,180.79	1,180.79	0.00
8143111179102IRP	Provenientes de Recursos Propios	0.00	1,180.79	1,180.79	0.00
8143111179103	OTROS INGRESOS	0.00	10,000,000.00	10,000,000.00	0.00
8143111179103IGE	Provenientes del Gobierno del Estado	0.00	10,000,000.00	10,000,000.00	0.00
8143111181101	FONDO MUNICIPAL DE PARTICIPACIONES	0.00	583,143,246.72	583,143,246.72	0.00
8143111181101IGF	PROVENIENTES DEL GOBIERNO FEDERAL	0.00	583,143,246.72	583,143,246.72	0.00
8143111181102	FONDO DE FOMENTO MUNICIPAL	0.00	217,490,805.03	217,490,805.03	0.00
8143111181102IGF	PROVENIENTES DEL GOBIERNO FEDERAL	0.00	217,490,805.03	217,490,805.03	0.00
8143111181103	FONDO MUNICIPAL DE GASOLINA Y DIESEL	0.00	11,669,261.87	11,669,261.87	0.00
8143111181103IGF	PROVENIENTES DEL GOBIERNO FEDERAL	0.00	11,669,261.87	11,669,261.87	0.00
8143111181104	FONDO DE COMPENSACIÓN	0.00	6,320,406.73	6,320,406.73	0.00
8143111181104IGF	PROVENIENTES DEL GOBIERNO FEDERAL	0.00	6,320,406.73	6,320,406.73	0.00
8143111181105	PARTICIPACIÓN DEL IMPUESTO SOBRE LA RENT	0.00	27,585,670.15	27,585,670.15	0.00
8143111181105IGF	PROVENIENTES DEL GOBIERNO FEDERAL	0.00	27,585,670.15	27,585,670.15	0.00
8143111181106	IMPUESTO SOBRE AUTOMOVILES NUEVOS	0.00	2,688,379.00	2,688,379.00	0.00
8143111181106IGF	PROVENIENTES DEL GOBIERNO FEDERAL	0.00	2,688,379.00	2,688,379.00	0.00

MUNICIPIO DE OAXACA DE JUAREZ

BALANZA DE COMPROBACION DEL PERIODO

del 1o. de enero al 31 de diciembre de 2019



PLAZA DE LA DANZA S/N,CENTRO , OAXACA

MOJ7210102H1

NUMERO DE CUE	DESCRIPCION	SALDOS INICIAL	CARGOS	ABONOS	SALDO FINAL
8143111181107	FONDO COMPENSACION IMPUESTO S/ AUTOMOVIL	0.00	797,839.20	797,839.20	0.00
8143111181107IGF	PROVENIENTES DEL GOBIERNO FEDERAL	0.00	797,839.20	797,839.20	0.00
8143111181108	FONDO DE FISCALIZACION Y RECAUDACION	0.00	27,963,032.50	27,963,032.50	0.00
8143111181108IGF	PROVENIENTES DEL GOBIERNO FEDERAL	0.00	27,963,032.50	27,963,032.50	0.00
8143111181109	IMPUESTO ESPECIAL SOBRE PRODUCCION Y SER	0.00	11,736,937.00	11,736,937.00	0.00
8143111181109IGF	PROVENIENTES DEL GOBIERNO FEDERAL	0.00	11,736,937.00	11,736,937.00	0.00
8143111181112	DIF.FONDO MUNICIPAL	0.00	3,038,555.89	3,038,555.89	0.00
8143111181112IGF	Provenientes del Gobierno Federal	0.00	3,038,555.89	3,038,555.89	0.00
8143111182201	FONDO DE APORTACIONES PARA LA INFRAESTRU	0.00	127,055,881.33	127,055,881.33	0.00
8143111182201IGF	PROVENIENTES DEL GOBIERNO FEDERAL	0.00	127,055,881.33	127,055,881.33	0.00
8143111182202	FONDO DE APORTACIONES PARA EL FORTALECIM	0.00	181,072,205.19	181,072,205.19	0.00
8143111182202IGF	PROVENIENTES DEL GOBIERNO FEDERAL	0.00	181,072,205.19	181,072,205.19	0.00
8143111183301	FONDO DE FORTALECIMIENTO PARA LA SEGURID	0.00	25,882,228.00	25,882,228.00	0.00
8143111183301IGF	PROVENIENTES DEL GOBIERNO FEDERAL	0.00	25,882,228.00	25,882,228.00	0.00
8143111183302	FONDO NACIONAL PARA LA CULTURA Y LAS ART	0.00	18,434,985.37	18,434,985.37	0.00
8143111183302IGF	PROVENIENTES DEL GOBIERNO FEDERAL	0.00	18,434,985.37	18,434,985.37	0.00
8143111183303	INSTITUTO OAXAQUEÑO DEL EMPRENDEDOR Y DE	0.00	840,000.00	840,000.00	0.00
8143111183303IGE	Provenientes del Gobierno del Estado	0.00	840,000.00	840,000.00	0.00
8143111183304	PROGRAMA NORMAL ESTATAL	0.00	29,999,995.30	29,999,995.30	0.00
8143111183304IGE	Provenientes del Gobierno del Estado	0.00	29,999,995.30	29,999,995.30	0.00
815	LEY DE INGRESOS RECAUDADA	0.00	0.00	1,798,539,533.99	-1,798,539,533.99
8153111103101	FINANCIAMIENTO INTERNO CON PAGO DE LIBRE	0.00	0.00	128,400,000.00	-128,400,000.00
8153111103101IPF	Provenientes de Financiamiento	0.00	0.00	128,400,000.00	-128,400,000.00
8153111111101	IMPUESTO SOBRE DIVERSIONES Y ESPECTÁCULO	0.00	0.00	1,275,530.12	-1,275,530.12
8153111111101IRP	PROVENIENTES DE RECURSOS PROPIOS	0.00	0.00	1,275,530.12	-1,275,530.12
8153111112201	IMPUESTO PREDIAL	0.00	0.00	101,935,369.37	-101,935,369.37

MUNICIPIO DE OAXACA DE JUAREZ

BALANZA DE COMPROBACION DEL PERIODO

del 1o. de enero al 31 de diciembre de 2019



PLAZA DE LA DANZA S/N,CENTRO , OAXACA

MOJ7210102H1

NUMERO DE CUE	DESCRIPCION	SALDOS INICIAL	CARGOS	ABONOS	SALDO FINAL
8153111112201IRP	PROVENIENTES DE RECURSOS PROPIOS	0.00	0.00	101,935,369.37	-101,935,369.37
8153111113301	DEL IMPUESTO SOBRE TRASLACIÓN DE DOMINIO	0.00	0.00	51,466,327.40	-51,466,327.40
8153111113301IRP	PROVENIENTES DE RECURSOS PROPIOS	0.00	0.00	51,466,327.40	-51,466,327.40
8153111117301	ACCESORIOS DE LOS IMPUESTOS	0.00	0.00	2,341,092.75	-2,341,092.75
8153111117301IRP	PROVENIENTES DE RECURSOS PROPIOS	0.00	0.00	2,341,092.75	-2,341,092.75
8153111117302	SANCIO TRASL DOMINIO	0.00	0.00	1,426,051.56	-1,426,051.56
8153111117302IRP	PROVENIENTES DE RECURSOS PROPIOS	0.00	0.00	1,426,051.56	-1,426,051.56
8153111117303	RECAR IMP PREDIAL	0.00	0.00	4,394,561.13	-4,394,561.13
8153111117303IRP	PROVENIENTES DE RECURSOS PROPIOS	0.00	0.00	4,394,561.13	-4,394,561.13
8153111117304	RECAR TRASL DOMINIO	0.00	0.00	3,562,217.01	-3,562,217.01
8153111117304IRP	PROVENIENTES DE RECURSOS PROPIOS	0.00	0.00	3,562,217.01	-3,562,217.01
8153111117306	RECAR APA MEC	0.00	0.00	217.41	-217.41
8153111117306IRP	PROVENIENTES DE RECURSOS PROPIOS	0.00	0.00	217.41	-217.41
8153111117307	GTOS EJEC PREDIAL	0.00	0.00	1,155,834.33	-1,155,834.33
8153111117307IRP	PROVENIENTES DE RECURSOS PROPIOS	0.00	0.00	1,155,834.33	-1,155,834.33
8153111117308	GTOS EJEC APAR MECAN	0.00	0.00	286.86	-286.86
8153111117308IRP	PROVENIENTES DE RECURSOS PROPIOS	0.00	0.00	286.86	-286.86
8153111118401	IMPUESTO SOBRE APARATOS MECÁNICOS, ELÉCT	0.00	0.00	286,452.17	-286,452.17
8153111118401IRP	PROVENIENTES DE RECURSOS PROPIOS	0.00	0.00	286,452.17	-286,452.17
8153111118402	FOM TUR GASTR CULT	0.00	0.00	1,488,521.10	-1,488,521.10
8153111118402IRP	PROVENIENTES DE RECURSOS PROPIOS	0.00	0.00	1,488,521.10	-1,488,521.10
8153111118403	FON DE FOM SOC, TUR	0.00	0.00	435,197.33	-435,197.33
8153111118403IRP	PROVENIENTES DE RECURSOS PROPIOS	0.00	0.00	435,197.33	-435,197.33
8153111141101	MERCADOS Y VÍA PÚBLICA	0.00	0.00	17,837,916.96	-17,837,916.96
8153111141101IRP	PROVENIENTES DE RECURSOS PROPIOS	0.00	0.00	17,837,916.96	-17,837,916.96
8153111141102	PANTEONES	0.00	0.00	9,431,540.54	-9,431,540.54
8153111141102IRP	PROVENIENTES DE RECURSOS PROPIOS	0.00	0.00	9,431,540.54	-9,431,540.54

MUNICIPIO DE OAXACA DE JUAREZ
BALANZA DE COMPROBACION DEL PERIODO
del 1o. de enero al 31 de diciembre de 2019



PLAZA DE LA DANZA S/N,CENTRO , OAXACA

MOJ7210102H1

NUMERO DE CUE	DESCRIPCION	SALDOS INICIAL	CARGOS	ABONOS	SALDO FINAL
8153111141103	SIN DESCRIPCION	0.00	0.00	835,365.01	-835,365.01
8153111141103IRP	Provenientes de Recursos Propios	0.00	0.00	835,365.01	-835,365.01
8153111141104	SIN DESCRIPCION	0.00	0.00	5,293,760.73	-5,293,760.73
8153111141104IRP	Provenientes de Recursos Propios	0.00	0.00	5,293,760.73	-5,293,760.73
8153111143201	ASEO PÚBLICO	0.00	0.00	31,478,806.25	-31,478,806.25
8153111143201IRP	PROVENIENTES DE RECURSOS PROPIOS	0.00	0.00	31,478,806.25	-31,478,806.25
8153111143202	SERVICIOS PRESTADOS EN MATERIA DE SALUD	0.00	0.00	736,138.01	-736,138.01
8153111143202IRP	PROVENIENTES DE RECURSOS PROPIOS	0.00	0.00	736,138.01	-736,138.01
8153111143203	SERVICIOS EN MATERIA DE SEGURIDAD PÚBLIC	0.00	0.00	3,345,762.22	-3,345,762.22
8153111143203IRP	PROVENIENTES DE RECURSOS PROPIOS	0.00	0.00	3,345,762.22	-3,345,762.22
8153111143204	SERVICIOS PRESTADOS EN MATERIA DE EDUCAC	0.00	0.00	1,026,733.54	-1,026,733.54
8153111143204IRP	PROVENIENTES DE RECURSOS PROPIOS	0.00	0.00	1,026,733.54	-1,026,733.54
8153111143205	DERECHOS POR SERVICIO DE ALUMBRADO PÚBLI	0.00	0.00	39,708,237.02	-39,708,237.02
8153111143205IRP	PROVENIENTES DE RECURSOS PROPIOS	0.00	0.00	39,708,237.02	-39,708,237.02
8153111143206	CERTIFICACIONES, CONSTANCIAS Y LEGALIZAC	0.00	0.00	2,781,280.85	-2,781,280.85
8153111143206IRP	PROVENIENTES DE RECURSOS PROPIOS	0.00	0.00	2,781,280.85	-2,781,280.85
8153111143207	LICENCIAS Y PERMISOS EN MATERIA DE ORDEN	0.00	0.00	14,273,612.49	-14,273,612.49
8153111143207IRP	PROVENIENTES DE RECURSOS PROPIOS	0.00	0.00	14,273,612.49	-14,273,612.49
8153111143208	DERECHOS SOBRE ANUNCIOS Y PUBLICIDAD MÓV	0.00	0.00	9,209,974.33	-9,209,974.33
8153111143208IRP	PROVENIENTES DE RECURSOS PROPIOS	0.00	0.00	9,209,974.33	-9,209,974.33
8153111143209	DERECHOS POR LA INTEGRACIÓN Y ACTUALIZAC	0.00	0.00	21,730,024.58	-21,730,024.58
8153111143209IRP	PROVENIENTES DE RECURSOS PROPIOS	0.00	0.00	21,730,024.58	-21,730,024.58
8153111143210	DERECHOS POR EXPENDIO DE BEBIDAS ALCOHÓL	0.00	0.00	17,346,352.09	-17,346,352.09
8153111143210IRP	PROVENIENTES DE RECURSOS PROPIOS	0.00	0.00	17,346,352.09	-17,346,352.09
8153111143211	DERECHOS PRESTADOS POR LA TESORERÍA	0.00	0.00	-69.75	69.75
8153111143211IRP	PROVENIENTES DE RECURSOS PROPIOS	0.00	0.00	-69.75	69.75

MUNICIPIO DE OAXACA DE JUAREZ

BALANZA DE COMPROBACION DEL PERIODO

del 1o. de enero al 31 de diciembre de 2019



PLAZA DE LA DANZA S/N,CENTRO , OAXACA

MOJ7210102H1

NUMERO DE CUE	DESCRIPCION	SALDOS INICIAL	CARGOS	ABONOS	SALDO FINAL
8153111143212	LICENCIAS Y PERMISOS P EXPLOTACION APARA	0.00	0.00	65,941.38	-65,941.38
8153111143212IRP	Provenientes de Recursos Propios	0.00	0.00	65,941.38	-65,941.38
8153111143213	DERECHO DEL REGISTRO FISCAL INMOBILIARIO	0.00	0.00	327,825.89	-327,825.89
8153111143213IRP	Provenientes de Recursos Propios	0.00	0.00	327,825.89	-327,825.89
8153111143214	POR SERVICIO DE VIGILANCIA, CONTROL Y EV	0.00	0.00	4,231,400.81	-4,231,400.81
8153111143214IRP	Provenientes de Recursos Propios	0.00	0.00	4,231,400.81	-4,231,400.81
8153111143215	DERECHOS POR TRAMITES PRESTADOS POR LA T	0.00	0.00	751,564.54	-751,564.54
8153111143215IRP	Provenientes de Recursos Propios	0.00	0.00	751,564.54	-751,564.54
8153111145301	GASTOS DE EJECUCIÓN	0.00	0.00	1,676,432.37	-1,676,432.37
8153111145301IRP	PROVENIENTES DE RECURSOS PROPIOS	0.00	0.00	1,676,432.37	-1,676,432.37
8153111145302	MULTA EXTEMPÓRANEA	0.00	0.00	-2,770.90	2,770.90
8153111145302IRP	PROVENIENTES DE RECURSOS PROPIOS	0.00	0.00	-2,770.90	2,770.90
8153111145303	RECARGOS DE DERECHOS	0.00	0.00	2,711,362.70	-2,711,362.70
8153111145303IRP	Provenientes de Recursos Propios	0.00	0.00	2,711,362.70	-2,711,362.70
8153111151101	DERIVADOS DE LOS BIENES INMUEBLES	0.00	0.00	2,899,244.22	-2,899,244.22
8153111151101IRP	PROVENIENTES DE RECURSOS PROPIOS	0.00	0.00	2,899,244.22	-2,899,244.22
8153111151102	DERIVADOS DE LOS BIENES MUEBLES	0.00	0.00	127,219.61	-127,219.61
8153111151102IRP	PROVENIENTES DE RECURSOS PROPIOS	0.00	0.00	127,219.61	-127,219.61
8153111151103	OTROS PRODUCTOS	0.00	0.00	1,525,384.85	-1,525,384.85
8153111151103IRP	PROVENIENTES DE RECURSOS PROPIOS	0.00	0.00	1,525,384.85	-1,525,384.85
8153111151104	PRODUCTOS FINANCIEROS	0.00	0.00	6,345,983.85	-6,345,983.85
8153111151104IGF	Provenientes del Gobierno Federal	0.00	0.00	400,145.89	-400,145.89
8153111151104IRP	PROVENIENTES DE RECURSOS PROPIOS	0.00	0.00	5,945,837.96	-5,945,837.96
8153111151105	VTA BASES P/ CONCURS	0.00	0.00	532,048.00	-532,048.00
8153111151105IRP	PROVENIENTES DE RECURSOS PROPIOS	0.00	0.00	532,048.00	-532,048.00
8153111151107	INTERESES CREDITOS FISCALES	0.00	0.00	98,858.02	-98,858.02
8153111151107IRP	PROVENIENTES DE RECURSOS PROPIOS	0.00	0.00	98,858.02	-98,858.02

MUNICIPIO DE OAXACA DE JUAREZ

BALANZA DE COMPROBACION DEL PERIODO

del 1o. de enero al 31 de diciembre de 2019



PLAZA DE LA DANZA S/N,CENTRO , OAXACA

MOJ7210102H1

NUMERO DE CUE	DESCRIPCION	SALDOS INICIAL	CARGOS	ABONOS	SALDO FINAL
8153111151501	EVENTOS CULTURALES, TURISTICOS VARIOS	0.00	0.00	2,239,900.00	-2,239,900.00
8153111151501IRP	Provenientes de Recursos Propios	0.00	0.00	2,239,900.00	-2,239,900.00
8153111151701	PREMIO EMPRENDEDOR	0.00	0.00	37,000.00	-37,000.00
8153111151701IRP	Provenientes de Recursos Propios	0.00	0.00	37,000.00	-37,000.00
8153111151801	PREMIO CREDITOS	0.00	0.00	394,582.79	-394,582.79
8153111151801IRP	Provenientes de Recursos Propios	0.00	0.00	394,582.79	-394,582.79
8153111161101	DE LOS BIENES DE DOMINIO PÚBLICO	0.00	0.00	1,495,354.50	-1,495,354.50
8153111161101IRP	PROVENIENTES DE RECURSOS PROPIOS	0.00	0.00	1,495,354.50	-1,495,354.50
8153111161102	DERIVADOS DEL SISTEMA SANCIONATORIO MUNI	0.00	0.00	2,572,662.87	-2,572,662.87
8153111161102IRP	PROVENIENTES DE RECURSOS PROPIOS	0.00	0.00	2,572,662.87	-2,572,662.87
8153111161103	EN MATERIA DE VIALIDAD MUNICIPAL	0.00	0.00	5,789,163.50	-5,789,163.50
8153111161103IRP	PROVENIENTES DE RECURSOS PROPIOS	0.00	0.00	5,789,163.50	-5,789,163.50
8153111161104	EN MATERIA DE MULTAS POR FALTAS ADMINIST	0.00	0.00	1,667,119.23	-1,667,119.23
8153111161104IRP	PROVENIENTES DE RECURSOS PROPIOS	0.00	0.00	1,667,119.23	-1,667,119.23
8153111161105	APROVECHAMIENTOS DIVERSOS	0.00	0.00	472,056.17	-472,056.17
8153111161105IRP	PROVENIENTES DE RECURSOS PROPIOS	0.00	0.00	472,056.17	-472,056.17
8153111163201	GASTOS DE EJECUCION	0.00	0.00	1,743.47	-1,743.47
8153111163201IRP	Provenientes de Recursos Propios	0.00	0.00	1,743.47	-1,743.47
8153111179101	SUBSIDIO IMSS	0.00	0.00	3,655,752.64	-3,655,752.64
8153111179101IRP	Provenientes de Recursos Propios	0.00	0.00	3,655,752.64	-3,655,752.64
8153111179102	REDONDEOS, EXCEDENTES PAGADOS POR CONTRI	0.00	0.00	1,180.79	-1,180.79
8153111179102IRP	Provenientes de Recursos Propios	0.00	0.00	1,180.79	-1,180.79
8153111179103	OTROS INGRESOS	0.00	0.00	10,000,000.00	-10,000,000.00
8153111179103IGE	Provenientes del Gobierno del Estado	0.00	0.00	10,000,000.00	-10,000,000.00
8153111181101	FONDO MUNICIPAL DE PARTICIPACIONES	0.00	0.00	583,143,246.72	-583,143,246.72
8153111181101IGF	PROVENIENTES DEL GOBIERNO FEDERAL	0.00	0.00	583,143,246.72	-583,143,246.72
8153111181102	FONDO DE FOMENTO MUNICIPAL	0.00	0.00	217,490,805.03	-217,490,805.03

MUNICIPIO DE OAXACA DE JUAREZ

BALANZA DE COMPROBACION DEL PERIODO

del 1o. de enero al 31 de diciembre de 2019



PLAZA DE LA DANZA S/N,CENTRO , OAXACA

MOJ7210102H1

NUMERO DE CUE	DESCRIPCION	SALDOS INICIAL	CARGOS	ABONOS	SALDO FINAL
8153111181102IGF	PROVENIENTES DEL GOBIERNO FEDERAL	0.00	0.00	217,490,805.03	-217,490,805.03
8153111181103	FONDO MUNICIPAL DE GASOLINA Y DIESEL	0.00	0.00	11,669,261.87	-11,669,261.87
8153111181103IGF	PROVENIENTES DEL GOBIERNO FEDERAL	0.00	0.00	11,669,261.87	-11,669,261.87
8153111181104	FONDO DE COMPENSACIÓN	0.00	0.00	6,320,406.73	-6,320,406.73
8153111181104IGF	PROVENIENTES DEL GOBIERNO FEDERAL	0.00	0.00	6,320,406.73	-6,320,406.73
8153111181105	PARTICIPACIÓN DEL IMPUESTO SOBRE LA RENT	0.00	0.00	27,585,670.15	-27,585,670.15
8153111181105IGF	PROVENIENTES DEL GOBIERNO FEDERAL	0.00	0.00	27,585,670.15	-27,585,670.15
8153111181106	IMPUESTO SOBRE AUTOMOVILES NUEVOS	0.00	0.00	2,688,379.00	-2,688,379.00
8153111181106IGF	PROVENIENTES DEL GOBIERNO FEDERAL	0.00	0.00	2,688,379.00	-2,688,379.00
8153111181107	FONDO COMPENSACION IMPUESTO S/ AUTOMOVIL	0.00	0.00	797,839.20	-797,839.20
8153111181107IGF	PROVENIENTES DEL GOBIERNO FEDERAL	0.00	0.00	797,839.20	-797,839.20
8153111181108	FONDO DE FISCALIZACION Y RECAUDACION	0.00	0.00	27,963,032.50	-27,963,032.50
8153111181108IGF	PROVENIENTES DEL GOBIERNO FEDERAL	0.00	0.00	27,963,032.50	-27,963,032.50
8153111181109	IMPUESTO ESPECIAL SOBRE PRODUCCION Y SER	0.00	0.00	11,736,937.00	-11,736,937.00
8153111181109IGF	PROVENIENTES DEL GOBIERNO FEDERAL	0.00	0.00	11,736,937.00	-11,736,937.00
8153111181112	DIF.FONDO MUNICIPAL	0.00	0.00	3,038,555.89	-3,038,555.89
8153111181112IGF	Provenientes del Gobierno Federal	0.00	0.00	3,038,555.89	-3,038,555.89
8153111182201	FONDO DE APORTACIONES PARA LA INFRAESTRU	0.00	0.00	127,055,881.33	-127,055,881.33
8153111182201IGF	PROVENIENTES DEL GOBIERNO FEDERAL	0.00	0.00	127,055,881.33	-127,055,881.33
8153111182202	FONDO DE APORTACIONES PARA EL FORTALECIM	0.00	0.00	181,072,205.19	-181,072,205.19
8153111182202IGF	PROVENIENTES DEL GOBIERNO FEDERAL	0.00	0.00	181,072,205.19	-181,072,205.19
8153111183301	FONDO DE FORTALECIMIENTO PARA LA SEGURID	0.00	0.00	25,882,228.00	-25,882,228.00
8153111183301IGF	PROVENIENTES DEL GOBIERNO FEDERAL	0.00	0.00	25,882,228.00	-25,882,228.00
8153111183302	FONDO NACIONAL PARA LA CULTURA Y LAS ART	0.00	0.00	18,434,985.37	-18,434,985.37
8153111183302IGF	PROVENIENTES DEL GOBIERNO FEDERAL	0.00	0.00	18,434,985.37	-18,434,985.37

MUNICIPIO DE OAXACA DE JUAREZ

BALANZA DE COMPROBACION DEL PERIODO

del 1o. de enero al 31 de diciembre de 2019



PLAZA DE LA DANZA S/N,CENTRO , OAXACA

MOJ7210102H1

NUMERO DE CUE	DESCRIPCION	SALDOS INICIAL	CARGOS	ABONOS	SALDO FINAL
8153111183303	INSTITUTO OAXAQUEÑO DEL EMPRENDEDOR Y DE	0.00	0.00	840,000.00	-840,000.00
8153111183303IGE	Provenientes del Gobierno del Estado	0.00	0.00	840,000.00	-840,000.00
8153111183304	PROGRAMA NORMAL ESTATAL	0.00	0.00	29,999,995.30	-29,999,995.30
8153111183304IGE	Provenientes del Gobierno del Estado	0.00	0.00	29,999,995.30	-29,999,995.30
82	PRESUPUESTO DE EGRESOS	0.00	16,917,752,749.65	16,917,752,749.65	0.00
821	PRESUPUESTO DE EGRESOS APROBADO	0.00	0.00	1,433,211,828.61	-1,433,211,828.61
8213111110101	PRESIDENCIA MUNICIPAL	0.00	0.00	23,585,038.02	-23,585,038.02
8213111110101131	PRESIDENCIA / GUBERNATURA	0.00	0.00	23,585,038.02	-23,585,038.02
8213111110201	SINDICATURAS	0.00	0.00	3,288,153.66	-3,288,153.66
8213111110201124	DERECHOS HUMANOS	0.00	0.00	3,288,153.66	-3,288,153.66
8213111110301	REGIDURÍAS	0.00	0.00	35,313,458.01	-35,313,458.01
8213111110301139	OTROS	0.00	0.00	35,313,458.01	-35,313,458.01
8213111120101	DIRECCIÓN DE GOBIERNO	0.00	0.00	8,460,624.03	-8,460,624.03
8213111120101271	OTROS ASUNTOS SOCIALES	0.00	0.00	8,460,624.03	-8,460,624.03
8213111120102	SUBDIRECCIÓN DE GOBIERNO	0.00	0.00	2,587,676.42	-2,587,676.42
8213111120102271	OTROS ASUNTOS SOCIALES	0.00	0.00	2,587,676.42	-2,587,676.42
8213111120103	SUBDIRECCIÓN DE AGENCIAS Y COLONIAS	0.00	0.00	3,663,585.67	-3,663,585.67
8213111120103271	OTROS ASUNTOS SOCIALES	0.00	0.00	3,663,585.67	-3,663,585.67
8213111120201	TESORERÍA	0.00	0.00	139,988,064.94	-139,988,064.94
8213111120201151	ASUNTOS FINANCIEROS	0.00	0.00	139,988,064.94	-139,988,064.94
8213111120203	SUBDIRECCIÓN DE INGRESOS	0.00	0.00	25,941,412.25	-25,941,412.25
8213111120203151	ASUNTOS FINANCIEROS	0.00	0.00	25,941,412.25	-25,941,412.25
8213111120204	SUBDIRECCIÓN DE GESTIÓN FINANCIERA	0.00	0.00	7,947,429.64	-7,947,429.64
8213111120204151	ASUNTOS FINANCIEROS	0.00	0.00	7,947,429.64	-7,947,429.64
8213111120205	SUBDIRECCIÓN DE EGRESOS Y CONTROL PRESUP	0.00	0.00	5,454,667.91	-5,454,667.91
8213111120205151	ASUNTOS FINANCIEROS	0.00	0.00	5,454,667.91	-5,454,667.91
8213111120206	SUBDIRECCIÓN DE CONTABILIDAD	0.00	0.00	2,967,405.74	-2,967,405.74
8213111120206151	ASUNTOS FINANCIEROS	0.00	0.00	2,967,405.74	-2,967,405.74
8213111120301	DIRECCIÓN DE DESARROLLO URBANO, OBRAS PÚ	0.00	0.00	35,293,425.83	-35,293,425.83

MUNICIPIO DE OAXACA DE JUAREZ
BALANZA DE COMPROBACION DEL PERIODO
del 1o. de enero al 31 de diciembre de 2019



PLAZA DE LA DANZA S/N,CENTRO , OAXACA					MOJ7210102H1	
NUMERO DE CUE	DESCRIPCION	SALDOS INICIAL	CARGOS	ABONOS	SALDO FINAL	
8213111120301221	URBANIZACIÓN	0.00	0.00	35,293,425.83	-35,293,425.83	
8213111120304	SUBDIRECCIÓN DE PLANEACIÓN URBANA Y LICE	0.00	0.00	9,723,827.29	-9,723,827.29	
8213111120304221	URBANIZACIÓN	0.00	0.00	9,723,827.29	-9,723,827.29	
8213111120305	SUBDIRECCIÓN DEL CENTRO HISTÓRICO Y PATR	0.00	0.00	3,190,031.56	-3,190,031.56	
8213111120305221	URBANIZACIÓN	0.00	0.00	3,190,031.56	-3,190,031.56	
8213111120306	SUBDIRECCIÓN DE MEDIO AMBIENTE	0.00	0.00	4,558,905.89	-4,558,905.89	
8213111120306216	OTROS DE PROTECCIÓN AMBIENTAL	0.00	0.00	4,558,905.89	-4,558,905.89	
8213111120308	SUBDIRECCIÓN DE PROYECTOS Y LICITACIONES	0.00	0.00	13,247,024.56	-13,247,024.56	
8213111120308221	URBANIZACIÓN	0.00	0.00	13,247,024.56	-13,247,024.56	
8213111120310	SUBDIRECCIÓN DE CONSTRUCCIÓN DE OBRA PÚB	0.00	0.00	145,253,834.41	-145,253,834.41	
8213111120310221	URBANIZACIÓN	0.00	0.00	145,253,834.41	-145,253,834.41	
8213111120401	DIRECCIÓN DE SERVICIOS MUNICIPALES	0.00	0.00	21,800,256.71	-21,800,256.71	
8213111120401226	SERVICIOS COMUNALES	0.00	0.00	21,800,256.71	-21,800,256.71	
8213111120402	SUBDIRECCIÓN DE IMAGEN URBANA Y CONSERVA	0.00	0.00	119,790,510.45	-119,790,510.45	
8213111120402226	SERVICIOS COMUNALES	0.00	0.00	119,790,510.45	-119,790,510.45	
8213111120403	SUBDIRECCIÓN DE LIMPIA	0.00	0.00	167,959,851.75	-167,959,851.75	
8213111120403226	SERVICIOS COMUNALES	0.00	0.00	167,959,851.75	-167,959,851.75	
8213111120404	SUBDIRECCIÓN DE MERCADOS	0.00	0.00	27,960,604.86	-27,960,604.86	
8213111120404226	SERVICIOS COMUNALES	0.00	0.00	27,960,604.86	-27,960,604.86	
8213111120405	SUBDIRECCIÓN DE CONTROL SANITARIO	0.00	0.00	10,911,004.06	-10,911,004.06	
8213111120405222	DESARROLLO COMUNITARIO	0.00	0.00	10,911,004.06	-10,911,004.06	
8213111120501	DIRECCIÓN DE DESARROLLO HUMANO	0.00	0.00	10,051,408.78	-10,051,408.78	
8213111120501222	DESARROLLO COMUNITARIO	0.00	0.00	10,051,408.78	-10,051,408.78	
8213111120502	SUBDIRECCIÓN DE EDUCACIÓN CIENCIA Y TECN	0.00	0.00	16,687,728.82	-16,687,728.82	
8213111120502222	DESARROLLO COMUNITARIO	0.00	0.00	16,687,728.82	-16,687,728.82	
8213111120504	SUBDIRECCIÓN DE JUVENTUD, DEPORTE Y RECR	0.00	0.00	1,093,870.74	-1,093,870.74	
8213111120504222	DESARROLLO COMUNITARIO	0.00	0.00	1,093,870.74	-1,093,870.74	
8213111120505	SUBDIRECCIÓN DE BIENESTAR	0.00	0.00	1,922,151.75	-1,922,151.75	

MUNICIPIO DE OAXACA DE JUAREZ
BALANZA DE COMPROBACION DEL PERIODO
del 1o. de enero al 31 de diciembre de 2019



PLAZA DE LA DANZA S/N,CENTRO , OAXACA					MOJ7210102H1	
NUMERO DE CUE	DESCRIPCION	SALDOS INICIAL	CARGOS	ABONOS	SALDO FINAL	
8213111120505222	DESARROLLO COMUNITARIO	0.00	0.00	1,922,151.75	-1,922,151.75	
8213111120506	SUBDIRECCIÓN DE PROYECTOS AGROPECUARIOS	0.00	0.00	5,700,303.53	-5,700,303.53	
8213111120506222	DESARROLLO COMUNITARIO	0.00	0.00	5,700,303.53	-5,700,303.53	
8213111120601	DIRECCIÓN DE SEGURIDAD PÚBLICA, VIALIDAD	0.00	0.00	12,747,067.22	-12,747,067.22	
8213111120601171	POLICÍA	0.00	0.00	12,747,067.22	-12,747,067.22	
8213111120602	SUBDIRECCIÓN DE TECNOLOGÍAS PARA LA PREV	0.00	0.00	515,000.00	-515,000.00	
8213111120602171	POLICÍA	0.00	0.00	515,000.00	-515,000.00	
8213111120603	SUBDIRECCIÓN DE INVESTIGACIÓN Y ANÁLISIS	0.00	0.00	6,361,048.48	-6,361,048.48	
8213111120603171	POLICÍA	0.00	0.00	6,361,048.48	-6,361,048.48	
8213111120605	SUBDIRECCIÓN DE PROXIMIDAD SOCIAL	0.00	0.00	165,561,990.64	-165,561,990.64	
8213111120605171	POLICÍA	0.00	0.00	165,561,990.64	-165,561,990.64	
8213111120606	SUBDIRECCIÓN DE TRÁNSITO Y MOVILIDAD	0.00	0.00	66,170,355.60	-66,170,355.60	
8213111120606171	POLICÍA	0.00	0.00	66,170,355.60	-66,170,355.60	
8213111120607	SUBDIRECCIÓN DE PROTECCIÓN CIVIL	0.00	0.00	5,258,034.20	-5,258,034.20	
8213111120607172	PROTECCIÓN CIVIL	0.00	0.00	5,258,034.20	-5,258,034.20	
8213111120701	DIRECCIÓN DE CULTURA Y TURISMO	0.00	0.00	19,405,661.11	-19,405,661.11	
8213111120701371	TURISMO	0.00	0.00	19,405,661.11	-19,405,661.11	
8213111120702	SUBDIRECCIÓN DE CULTURA	0.00	0.00	6,794,811.70	-6,794,811.70	
8213111120702242	CULTURA	0.00	0.00	6,794,811.70	-6,794,811.70	
8213111120705	SUBDIRECCIÓN DE TURISMO	0.00	0.00	3,380,224.69	-3,380,224.69	
8213111120705371	TURISMO	0.00	0.00	3,380,224.69	-3,380,224.69	
8213111120801	DIRECCIÓN DE ADMINISTRACIÓN	0.00	0.00	2,077,221.97	-2,077,221.97	
8213111120801134	FUNCIÓN PÚBLICA	0.00	0.00	2,077,221.97	-2,077,221.97	
8213111120802	SUBDIRECCIÓN DE RECURSOS HUMANOS	0.00	0.00	73,443,164.65	-73,443,164.65	
8213111120802134	FUNCIÓN PÚBLICA	0.00	0.00	73,443,164.65	-73,443,164.65	
8213111120803	SUBDIRECCIÓN DE RELACIONES LABORALES	0.00	0.00	30,342,199.06	-30,342,199.06	
8213111120803134	FUNCIÓN PÚBLICA	0.00	0.00	30,342,199.06	-30,342,199.06	
8213111120804	SUBDIRECCIÓN DE MODERNIZACIÓN ADMINISTRA	0.00	0.00	9,176,569.86	-9,176,569.86	

MUNICIPIO DE OAXACA DE JUAREZ

BALANZA DE COMPROBACION DEL PERIODO

del 1o. de enero al 31 de diciembre de 2019



PLAZA DE LA DANZA S/N,CENTRO , OAXACA

MOJ7210102H1

NUMERO DE CUE	DESCRIPCION	SALDOS INICIAL	CARGOS	ABONOS	SALDO FINAL
8213111120804134	FUNCIÓN PÚBLICA	0.00	0.00	9,176,569.86	-9,176,569.86
8213111120805	SUBDIRECCIÓN DE CONTROL DE LA GESTIÓN AD	0.00	0.00	111,374.66	-111,374.66
8213111120805134	FUNCIÓN PÚBLICA	0.00	0.00	111,374.66	-111,374.66
8213111120806	SUBDIRECCIÓN DE RECURSOS MATERIALES Y SE	0.00	0.00	11,585,234.83	-11,585,234.83
8213111120806134	FUNCIÓN PÚBLICA	0.00	0.00	11,585,234.83	-11,585,234.83
8213111120807	SUBDIRECCIÓN DE PATRIMONIO Y MANTENIMIEN	0.00	0.00	10,538,943.89	-10,538,943.89
8213111120807134	FUNCIÓN PÚBLICA	0.00	0.00	10,538,943.89	-10,538,943.89
8213111120901	DIRECCIÓN DE ECONOMÍA	0.00	0.00	7,786,822.37	-7,786,822.37
8213111120901312	ASUNTOS LABORALES GENERALES	0.00	0.00	7,786,822.37	-7,786,822.37
8213111120902	SUBDIRECCIÓN DE NORMATIVIDAD Y REGULACIÓ	0.00	0.00	1,057,576.35	-1,057,576.35
8213111120902312	ASUNTOS LABORALES GENERALES	0.00	0.00	1,057,576.35	-1,057,576.35
8213111120903	SUBDIRECCIÓN DE PROMOCIÓN Y DESARROLLO E	0.00	0.00	1,180,609.13	-1,180,609.13
8213111120903312	ASUNTOS LABORALES GENERALES	0.00	0.00	1,180,609.13	-1,180,609.13
8213111121001	SECRETARÍA DEL AYUNTAMIENTO	0.00	0.00	26,376,356.06	-26,376,356.06
8213111121001183	SERVICIOS DE COMUNICACIÓN Y MEDIOS	0.00	0.00	26,376,356.06	-26,376,356.06
8213111121002	SUBDIRECCIÓN DE ACUERDOS DE CABILDO	0.00	0.00	5,273,556.13	-5,273,556.13
8213111121002183	SERVICIOS DE COMUNICACIÓN Y MEDIOS	0.00	0.00	5,273,556.13	-5,273,556.13
8213111121003	SUBDIRECCIÓN DE ATENCIÓN CIUDADANA	0.00	0.00	955,948.97	-955,948.97
8213111121003271	OTROS ASUNTOS SOCIALES	0.00	0.00	955,948.97	-955,948.97
8213111121004	SUBDIRECCIÓN DE REGLAMENTOS Y NORMATIVID	0.00	0.00	2,456,944.83	-2,456,944.83
8213111121004183	SERVICIOS DE COMUNICACIÓN Y MEDIOS	0.00	0.00	2,456,944.83	-2,456,944.83
8213111130201	DIRECCIÓN DE PLANEACIÓN Y PROYECTOS	0.00	0.00	8,061,748.23	-8,061,748.23
8213111130201134	FUNCIÓN PÚBLICA	0.00	0.00	8,061,748.23	-8,061,748.23
8213111130202	SUBDIRECCIÓN DE PLANEACIÓN	0.00	0.00	1,208,102.18	-1,208,102.18
8213111130202134	FUNCIÓN PÚBLICA	0.00	0.00	1,208,102.18	-1,208,102.18
8213111130203	SUBDIRECCIÓN DE SEGUIMIENTO Y EVALUACIÓN	0.00	0.00	265,617.47	-265,617.47
8213111130203134	FUNCIÓN PÚBLICA	0.00	0.00	265,617.47	-265,617.47

MUNICIPIO DE OAXACA DE JUAREZ
BALANZA DE COMPROBACION DEL PERIODO
del 1o. de enero al 31 de diciembre de 2019



PLAZA DE LA DANZA S/N,CENTRO , OAXACA

MOJ7210102H1

NUMERO DE CUE	DESCRIPCION	SALDOS INICIAL	CARGOS	ABONOS	SALDO FINAL
8213111130301	CONSEJERÍA JURÍDICA	0.00	0.00	12,063,664.07	-12,063,664.07
8213111130301124	DERECHOS HUMANOS	0.00	0.00	12,063,664.07	-12,063,664.07
8213111130302	SUBDIRECCIÓN JURÍDICA	0.00	0.00	336,086.12	-336,086.12
8213111130302124	DERECHOS HUMANOS	0.00	0.00	336,086.12	-336,086.12
8213111130401	DIRECCIÓN DE CONTRALORÍA	0.00	0.00	4,050,947.82	-4,050,947.82
8213111130401112	FISCALIZACIÓN	0.00	0.00	4,050,947.82	-4,050,947.82
8213111130402	SUBDIRECCIÓN DE AUDITORÍA CONTABLE, FINA	0.00	0.00	1,609,459.89	-1,609,459.89
8213111130402112	FISCALIZACIÓN	0.00	0.00	1,609,459.89	-1,609,459.89
8213111130403	SUBDIRECCIÓN DE RESPONSABILIDADES Y SITU	0.00	0.00	1,009,170.77	-1,009,170.77
8213111130403112	FISCALIZACIÓN	0.00	0.00	1,009,170.77	-1,009,170.77
8213111130404	SUBDIRECCIÓN DE AUDITORÍA A OBRA PÚBLICA	0.00	0.00	923,957.28	-923,957.28
8213111130404112	FISCALIZACIÓN	0.00	0.00	923,957.28	-923,957.28
8213111130501	DIRECCIÓN DE COMUNICACIÓN SOCIAL Y RELAC	0.00	0.00	4,542,546.48	-4,542,546.48
8213111130501184	ACCESO A LA INFORMACIÓN PÚBLICA GUBERNAM	0.00	0.00	4,542,546.48	-4,542,546.48
8213111130502	SUBDIRECCIÓN DE COMUNICACIÓN	0.00	0.00	9,768,894.80	-9,768,894.80
8213111130502184	ACCESO A LA INFORMACIÓN PÚBLICA GUBERNAM	0.00	0.00	9,768,894.80	-9,768,894.80
8213111130503	SUBDIRECCIÓN DE RELACIONES PÚBLICAS	0.00	0.00	2,478,158.00	-2,478,158.00
8213111130503139	OTROS	0.00	0.00	2,478,158.00	-2,478,158.00
8213111130601	COORDINACIÓN EJECUTIVA DEL MERCADO DE AB	0.00	0.00	151,250.01	-151,250.01
8213111130601131	PRESIDENCIA / GUBERNATURA	0.00	0.00	151,250.01	-151,250.01
8213111130701	DIRECCIÓN DE SISTEMAS DE INFORMACIÓN	0.00	0.00	170,000.00	-170,000.00
8213111130701131	PRESIDENCIA / GUBERNATURA	0.00	0.00	170,000.00	-170,000.00
8213111130801	DIRECCIÓN DE RELACIONES INTERNACIONALES	0.00	0.00	800,000.00	-800,000.00
8213111130801131	PRESIDENCIA / GUBERNATURA	0.00	0.00	800,000.00	-800,000.00
8213111130901	UNIDAD DE TRANSPARENCIA Y ACCESO A LA IN	0.00	0.00	132,000.00	-132,000.00
8213111130901131	PRESIDENCIA / GUBERNATURA	0.00	0.00	132,000.00	-132,000.00
8213111140101	ALCALDÍA MUNICIPAL	0.00	0.00	5,065,205.91	-5,065,205.91
8213111140101122	PROCURACIÓN DE JUSTICIA	0.00	0.00	5,065,205.91	-5,065,205.91

MUNICIPIO DE OAXACA DE JUAREZ
BALANZA DE COMPROBACION DEL PERIODO
del 1o. de enero al 31 de diciembre de 2019



PLAZA DE LA DANZA S/N,CENTRO , OAXACA

MOJ7210102H1

NUMERO DE CUE	DESCRIPCION	SALDOS INICIAL	CARGOS	ABONOS	SALDO FINAL
8213111150201	COMITÉ MUNICIPAL DEL SISTEMA PARA EL DES	0.00	0.00	38,778,634.19	-38,778,634.19
8213111150201268	OTROS GRUPOS VULNERABLES	0.00	0.00	38,778,634.19	-38,778,634.19
8213111150301	INSTITUTO MUNICIPAL DE LA MUJER	0.00	0.00	11,169,269.00	-11,169,269.00
8213111150301271	OTROS ASUNTOS SOCIALES	0.00	0.00	11,169,269.00	-11,169,269.00
8213111160101	AGENCIA DE DONAJÍ	0.00	0.00	508,114.14	-508,114.14
8213111160101185	OTROS	0.00	0.00	508,114.14	-508,114.14
8213111160102	AGENCIA DE PUEBLO NUEVO	0.00	0.00	749,671.53	-749,671.53
8213111160102185	OTROS	0.00	0.00	749,671.53	-749,671.53
8213111160103	AGENCIA DE SAN FELIPE DEL AGUA	0.00	0.00	497,546.98	-497,546.98
8213111160103185	OTROS	0.00	0.00	497,546.98	-497,546.98
8213111160104	AGENCIA DE SAN JUAN CHAPULTEPEC	0.00	0.00	503,814.86	-503,814.86
8213111160104185	OTROS	0.00	0.00	503,814.86	-503,814.86
8213111160105	AGENCIA DE TRINIDAD DE VIGUERA	0.00	0.00	475,762.56	-475,762.56
8213111160105185	OTROS	0.00	0.00	475,762.56	-475,762.56
8213111160106	AGENCIA DE SANTA ROSA PANZACOLA	0.00	0.00	1,050,415.49	-1,050,415.49
8213111160106185	OTROS	0.00	0.00	1,050,415.49	-1,050,415.49
8213111160107	AGENCIA DE MONTOYA	0.00	0.00	482,299.74	-482,299.74
8213111160107185	OTROS	0.00	0.00	482,299.74	-482,299.74
8213111160108	AGENCIA DE CANDIANI	0.00	0.00	487,807.32	-487,807.32
8213111160108185	OTROS	0.00	0.00	487,807.32	-487,807.32
8213111160109	AGENCIA DE CINCO SEÑORES	0.00	0.00	507,647.90	-507,647.90
8213111160109185	OTROS	0.00	0.00	507,647.90	-507,647.90
8213111160110	AGENCIA DE DOLORES	0.00	0.00	495,248.36	-495,248.36
8213111160110185	OTROS	0.00	0.00	495,248.36	-495,248.36
8213111160111	AGENCIA DE GUADALUPE VICTORIA	0.00	0.00	661,279.29	-661,279.29
8213111160111185	OTROS	0.00	0.00	661,279.29	-661,279.29
8213111160112	AGENCIA DE SAN MARTIN MEXICAPAM DE CÁRDE	0.00	0.00	822,712.20	-822,712.20
8213111160112185	OTROS	0.00	0.00	822,712.20	-822,712.20
8213111160113	AGENCIA DE SAN LUIS BELTRÁN	0.00	0.00	485,822.34	-485,822.34

MUNICIPIO DE OAXACA DE JUAREZ

BALANZA DE COMPROBACION DEL PERIODO

del 1o. de enero al 31 de diciembre de 2019



PLAZA DE LA DANZA S/N,CENTRO , OAXACA

MOJ7210102H1

NUMERO DE CUE	DESCRIPCION	SALDOS INICIAL	CARGOS	ABONOS	SALDO FINAL
8213111160113185	OTROS	0.00	0.00	485,822.34	-485,822.34
822	PRESUPUESTO DE EGRESOS POR EJERCER	0.00	6,071,816,523.49	6,071,156,371.61	660,151.89
8223111110101	PRESIDENCIA MUNICIPAL	0.00	83,090,197.40	83,128,284.36	-38,086.96
8223111110101131	PRESIDENCIA / GUBERNATURA	0.00	83,090,197.40	83,128,284.36	-38,086.96
8223111110201	SINDICATURAS	0.00	15,063,770.98	15,042,894.66	20,876.32
8223111110201124	DERECHOS HUMANOS	0.00	15,063,770.98	15,042,894.66	20,876.32
8223111110301	REGIDURÍAS	0.00	94,292,226.67	93,796,678.08	495,548.59
8223111110301139	OTROS	0.00	94,292,226.67	93,796,678.08	495,548.59
8223111120101	DIRECCIÓN DE GOBIERNO	0.00	22,912,932.35	23,009,979.16	-97,046.81
8223111120101271	OTROS ASUNTOS SOCIALES	0.00	22,912,932.35	23,009,979.16	-97,046.81
8223111120102	SUBDIRECCIÓN DE GOBIERNO	0.00	5,617,449.95	5,640,089.79	-22,639.84
8223111120102271	OTROS ASUNTOS SOCIALES	0.00	5,617,449.95	5,640,089.79	-22,639.84
8223111120103	SUBDIRECCIÓN DE AGENCIAS Y COLONIAS	0.00	8,249,664.44	8,255,268.59	-5,604.15
8223111120103271	OTROS ASUNTOS SOCIALES	0.00	8,249,664.44	8,255,268.59	-5,604.15
8223111120201	TESORERÍA	0.00	1,584,292,407.14	1,696,823,664.21	-112,531,257.07
8223111120201151	ASUNTOS FINANCIEROS	0.00	1,584,292,407.14	1,696,823,664.21	-112,531,257.07
8223111120203	SUBDIRECCIÓN DE INGRESOS	0.00	60,189,759.75	60,540,440.02	-350,680.27
8223111120203151	ASUNTOS FINANCIEROS	0.00	60,189,759.75	60,540,440.02	-350,680.27
8223111120204	SUBDIRECCIÓN DE GESTIÓN FINANCIERA	0.00	13,550,880.81	13,673,952.90	-123,072.09
8223111120204151	ASUNTOS FINANCIEROS	0.00	13,550,880.81	13,673,952.90	-123,072.09
8223111120205	SUBDIRECCIÓN DE EGRESOS Y CONTROL PRESUP	0.00	87,217,386.40	86,924,381.86	293,004.54
8223111120205151	ASUNTOS FINANCIEROS	0.00	87,217,386.40	86,924,381.86	293,004.54
8223111120206	SUBDIRECCIÓN DE CONTABILIDAD	0.00	6,770,057.00	6,767,840.06	2,216.94
8223111120206151	ASUNTOS FINANCIEROS	0.00	6,770,057.00	6,767,840.06	2,216.94
8223111120301	DIRECCIÓN DE DESARROLLO URBANO, OBRAS PÚ	0.00	98,655,144.24	98,787,483.20	-132,338.96
8223111120301221	URBANIZACIÓN	0.00	98,655,144.24	98,787,483.20	-132,338.96
8223111120304	SUBDIRECCIÓN DE PLANEACIÓN URBANA Y LICE	0.00	18,513,892.31	18,517,050.47	-3,158.16
8223111120304221	URBANIZACIÓN	0.00	18,513,892.31	18,517,050.47	-3,158.16
8223111120305	SUBDIRECCIÓN DEL CENTRO HISTÓRICO Y PATR	0.00	9,187,984.38	9,151,333.85	36,650.53

MUNICIPIO DE OAXACA DE JUAREZ
BALANZA DE COMPROBACION DEL PERIODO
del 1o. de enero al 31 de diciembre de 2019



PLAZA DE LA DANZA S/N,CENTRO , OAXACA					MOJ7210102H1
NUMERO DE CUE	DESCRIPCION	SALDOS INICIAL	CARGOS	ABONOS	SALDO FINAL
8223111120305221	URBANIZACIÓN	0.00	9,187,984.38	9,151,333.85	36,650.53
8223111120306	SUBDIRECCIÓN DE MEDIO AMBIENTE	0.00	10,321,128.14	10,340,748.21	-19,620.07
8223111120306216	OTROS DE PROTECCIÓN AMBIENTAL	0.00	10,321,128.14	10,340,748.21	-19,620.07
8223111120308	SUBDIRECCIÓN DE PROYECTOS Y LICITACIONES	0.00	24,793,782.01	24,877,012.27	-83,230.26
8223111120308221	URBANIZACIÓN	0.00	24,793,782.01	24,877,012.27	-83,230.26
8223111120310	SUBDIRECCIÓN DE CONSTRUCCIÓN DE OBRA PÚB	0.00	819,293,437.37	780,190,307.84	39,103,129.53
8223111120310111	Legislación	0.00	1,400,000.00	1,400,000.00	0.00
8223111120310221	URBANIZACIÓN	0.00	817,893,437.37	778,790,307.84	39,103,129.53
8223111120401	DIRECCIÓN DE SERVICIOS MUNICIPALES	0.00	178,322,999.58	111,087,838.19	67,235,161.39
8223111120401226	SERVICIOS COMUNALES	0.00	178,322,999.58	111,087,838.19	67,235,161.39
8223111120402	SUBDIRECCIÓN DE IMAGEN URBANA Y CONSERVA	0.00	348,799,931.21	349,061,845.44	-261,914.23
8223111120402224	Alumbrado Público	0.00	17,000,011.48	17,000,011.48	0.00
8223111120402226	SERVICIOS COMUNALES	0.00	331,799,919.73	332,061,833.96	-261,914.23
8223111120403	SUBDIRECCIÓN DE LIMPIA	0.00	358,627,489.40	359,052,546.12	-425,056.72
8223111120403226	SERVICIOS COMUNALES	0.00	358,627,489.40	359,052,546.12	-425,056.72
8223111120404	SUBDIRECCIÓN DE MERCADOS	0.00	60,965,791.73	60,884,090.04	81,701.69
8223111120404226	SERVICIOS COMUNALES	0.00	60,965,791.73	60,884,090.04	81,701.69
8223111120405	SUBDIRECCIÓN DE CONTROL SANITARIO	0.00	21,295,087.74	21,290,758.45	4,329.29
8223111120405222	DESARROLLO COMUNITARIO	0.00	21,295,087.74	21,290,758.45	4,329.29
8223111120501	DIRECCIÓN DE DESARROLLO HUMANO	0.00	24,806,467.11	24,816,011.30	-9,544.19
8223111120501222	DESARROLLO COMUNITARIO	0.00	24,806,467.11	24,816,011.30	-9,544.19
8223111120502	SUBDIRECCIÓN DE EDUCACIÓN CIENCIA Y TECN	0.00	41,137,911.02	41,217,468.24	-79,557.22
8223111120502222	DESARROLLO COMUNITARIO	0.00	41,137,911.02	41,217,468.24	-79,557.22
8223111120504	SUBDIRECCIÓN DE JUVENTUD, DEPORTE Y RECR	0.00	5,321,388.09	5,227,799.18	93,588.91
8223111120504222	DESARROLLO COMUNITARIO	0.00	5,321,388.09	5,227,799.18	93,588.91
8223111120505	SUBDIRECCIÓN DE BIENESTAR	0.00	10,021,454.51	10,084,646.07	-63,191.56
8223111120505222	DESARROLLO COMUNITARIO	0.00	10,021,454.51	10,084,646.07	-63,191.56
8223111120506	SUBDIRECCIÓN DE PROYECTOS AGROPECUARIOS	0.00	15,275,244.59	15,521,617.46	-246,372.87

MUNICIPIO DE OAXACA DE JUAREZ

BALANZA DE COMPROBACION DEL PERIODO

del 1o. de enero al 31 de diciembre de 2019



PLAZA DE LA DANZA S/N,CENTRO , OAXACA

MOJ7210102H1

NUMERO DE CUE	DESCRIPCION	SALDOS INICIAL	CARGOS	ABONOS	SALDO FINAL
8223111120506222	DESARROLLO COMUNITARIO	0.00	15,275,244.59	15,521,617.46	-246,372.87
8223111120601	DIRECCIÓN DE SEGURIDAD PÚBLICA, VIALIDAD	0.00	410,409,093.19	403,188,554.49	7,220,538.70
8223111120601171	POLICÍA	0.00	410,409,093.19	403,188,554.49	7,220,538.70
8223111120602	SUBDIRECCIÓN DE TECNOLOGÍAS PARA LA PREV	0.00	2,245,904.57	2,201,615.78	44,288.79
8223111120602171	POLICÍA	0.00	2,245,904.57	2,201,615.78	44,288.79
8223111120603	SUBDIRECCIÓN DE INVESTIGACIÓN Y ANÁLISIS	0.00	11,743,021.97	11,677,928.43	65,093.54
8223111120603171	POLICÍA	0.00	11,743,021.97	11,677,928.43	65,093.54
8223111120605	SUBDIRECCIÓN DE PROXIMIDAD SOCIAL	0.00	367,549,637.02	366,696,980.46	852,656.56
8223111120605171	POLICÍA	0.00	367,549,637.02	366,696,980.46	852,656.56
8223111120606	SUBDIRECCIÓN DE TRÁNSITO Y MOVILIDAD	0.00	147,939,957.02	148,129,173.79	-189,216.77
8223111120606171	POLICÍA	0.00	147,939,957.02	148,129,173.79	-189,216.77
8223111120607	SUBDIRECCIÓN DE PROTECCIÓN CIVIL	0.00	13,232,668.52	13,200,737.60	31,930.92
8223111120607172	PROTECCIÓN CIVIL	0.00	13,232,668.52	13,200,737.60	31,930.92
8223111120701	DIRECCIÓN DE CULTURA Y TURISMO	0.00	71,481,898.65	71,500,500.06	-18,601.41
8223111120701371	TURISMO	0.00	71,481,898.65	71,500,500.06	-18,601.41
8223111120702	SUBDIRECCIÓN DE CULTURA	0.00	20,590,251.56	20,643,146.61	-52,895.05
8223111120702242	CULTURA	0.00	20,590,251.56	20,643,146.61	-52,895.05
8223111120705	SUBDIRECCIÓN DE TURISMO	0.00	9,074,640.02	9,114,709.20	-40,069.18
8223111120705371	TURISMO	0.00	9,074,640.02	9,114,709.20	-40,069.18
8223111120801	DIRECCIÓN DE ADMINISTRACIÓN	0.00	129,895,839.36	128,617,127.28	1,278,712.08
8223111120801134	FUNCIÓN PÚBLICA	0.00	129,895,839.36	128,617,127.28	1,278,712.08
8223111120802	SUBDIRECCIÓN DE RECURSOS HUMANOS	0.00	151,339,569.49	148,512,364.48	2,827,205.01
8223111120802134	FUNCIÓN PÚBLICA	0.00	151,339,569.49	148,512,364.48	2,827,205.01
8223111120803	SUBDIRECCIÓN DE RELACIONES LABORALES	0.00	107,951,859.96	115,666,794.03	-7,714,934.07
8223111120803134	FUNCIÓN PÚBLICA	0.00	107,951,859.96	115,666,794.03	-7,714,934.07
8223111120804	SUBDIRECCIÓN DE MODERNIZACIÓN ADMINISTRA	0.00	14,324,322.83	14,345,693.10	-21,370.27
8223111120804134	FUNCIÓN PÚBLICA	0.00	14,324,322.83	14,345,693.10	-21,370.27
8223111120805	SUBDIRECCIÓN DE CONTROL DE LA GESTIÓN AD	0.00	11,966,185.32	11,538,896.48	427,288.84

MUNICIPIO DE OAXACA DE JUAREZ
BALANZA DE COMPROBACION DEL PERIODO
del 1o. de enero al 31 de diciembre de 2019



PLAZA DE LA DANZA S/N,CENTRO , OAXACA

MOJ7210102H1

NUMERO DE CUE	DESCRIPCION	SALDOS INICIAL	CARGOS	ABONOS	SALDO FINAL
8223111120805134	FUNCIÓN PÚBLICA	0.00	11,966,185.32	11,538,896.48	427,288.84
8223111120806	SUBDIRECCIÓN DE RECURSOS MATERIALES Y SE	0.00	49,414,228.84	49,369,850.61	44,378.23
8223111120806134	FUNCIÓN PÚBLICA	0.00	49,414,228.84	49,369,850.61	44,378.23
8223111120807	SUBDIRECCIÓN DE PATRIMONIO Y MANTENIMIEN	0.00	34,268,124.62	34,250,803.41	17,321.21
8223111120807134	FUNCIÓN PÚBLICA	0.00	34,268,124.62	34,250,803.41	17,321.21
8223111120901	DIRECCIÓN DE ECONOMÍA	0.00	27,192,033.51	26,424,773.45	767,260.06
8223111120901311	Asuntos Económicos y Comerciales en Gene	0.00	1,680,000.00	1,680,000.00	0.00
8223111120901312	ASUNTOS LABORALES GENERALES	0.00	25,512,033.51	24,744,773.45	767,260.06
8223111120902	SUBDIRECCIÓN DE NORMATIVIDAD Y REGULACIÓ	0.00	7,132,057.18	6,917,597.11	214,460.07
8223111120902312	ASUNTOS LABORALES GENERALES	0.00	7,132,057.18	6,917,597.11	214,460.07
8223111120903	SUBDIRECCIÓN DE PROMOCIÓN Y DESARROLLO E	0.00	2,763,556.53	2,769,039.68	-5,483.15
8223111120903312	ASUNTOS LABORALES GENERALES	0.00	2,763,556.53	2,769,039.68	-5,483.15
8223111121001	SECRETARÍA DEL AYUNTAMIENTO	0.00	57,084,365.93	57,283,781.76	-199,415.83
8223111121001183	SERVICIOS DE COMUNICACIÓN Y MEDIOS	0.00	57,084,365.93	57,283,781.76	-199,415.83
8223111121002	SUBDIRECCIÓN DE ACUERDOS DE CABILDO	0.00	12,014,582.40	11,995,676.25	18,906.15
8223111121002183	SERVICIOS DE COMUNICACIÓN Y MEDIOS	0.00	12,014,582.40	11,995,676.25	18,906.15
8223111121003	SUBDIRECCIÓN DE ATENCIÓN CIUDADANA	0.00	4,329,940.64	4,613,325.51	-283,384.87
8223111121003271	OTROS ASUNTOS SOCIALES	0.00	4,329,940.64	4,613,325.51	-283,384.87
8223111121004	SUBDIRECCIÓN DE REGLAMENTOS Y NORMATIVID	0.00	4,501,752.23	4,584,263.14	-82,510.91
8223111121004183	SERVICIOS DE COMUNICACIÓN Y MEDIOS	0.00	4,501,752.23	4,584,263.14	-82,510.91
8223111130201	DIRECCIÓN DE PLANEACIÓN Y PROYECTOS	0.00	34,527,751.24	34,201,535.90	326,215.34
8223111130201134	FUNCIÓN PÚBLICA	0.00	34,527,751.24	34,201,535.90	326,215.34
8223111130202	SUBDIRECCIÓN DE PLANEACIÓN	0.00	3,924,489.93	3,940,194.21	-15,704.28
8223111130202134	FUNCIÓN PÚBLICA	0.00	3,924,489.93	3,940,194.21	-15,704.28
8223111130203	SUBDIRECCIÓN DE SEGUIMIENTO Y EVALUACIÓN	0.00	2,888,214.11	2,820,770.80	67,443.31
8223111130203134	FUNCIÓN PÚBLICA	0.00	2,888,214.11	2,820,770.80	67,443.31
8223111130301	CONSEJERÍA JURÍDICA	0.00	38,753,123.85	38,771,007.96	-17,884.11

MUNICIPIO DE OAXACA DE JUAREZ
BALANZA DE COMPROBACION DEL PERIODO
del 1o. de enero al 31 de diciembre de 2019



PLAZA DE LA DANZA S/N,CENTRO , OAXACA					MOJ7210102H1
NUMERO DE CUE	DESCRIPCION	SALDOS INICIAL	CARGOS	ABONOS	SALDO FINAL
8223111130301124	DERECHOS HUMANOS	0.00	38,753,123.85	38,771,007.96	-17,884.11
8223111130302	SUBDIRECCIÓN JURÍDICA	0.00	12,072,703.44	11,790,387.47	282,315.97
8223111130302124	DERECHOS HUMANOS	0.00	12,072,703.44	11,790,387.47	282,315.97
8223111130401	DIRECCIÓN DE CONTRALORÍA	0.00	9,020,053.26	9,027,255.84	-7,202.58
8223111130401112	FISCALIZACIÓN	0.00	9,020,053.26	9,027,255.84	-7,202.58
8223111130402	SUBDIRECCIÓN DE AUDITORÍA CONTABLE, FINA	0.00	4,605,208.02	4,606,498.00	-1,289.98
8223111130402112	FISCALIZACIÓN	0.00	4,605,208.02	4,606,498.00	-1,289.98
8223111130403	SUBDIRECCIÓN DE RESPONSABILIDADES Y SITU	0.00	2,416,505.92	2,415,194.60	1,311.32
8223111130403112	FISCALIZACIÓN	0.00	2,416,505.92	2,415,194.60	1,311.32
8223111130404	SUBDIRECCIÓN DE AUDITORÍA A OBRA PÚBLICA	0.00	2,401,444.60	2,400,419.34	1,025.26
8223111130404112	FISCALIZACIÓN	0.00	2,401,444.60	2,400,419.34	1,025.26
8223111130501	DIRECCIÓN DE COMUNICACIÓN SOCIAL Y RELAC	0.00	38,973,636.12	39,205,220.92	-231,584.80
8223111130501184	ACCESO A LA INFORMACIÓN PÚBLICA GUBERNAM	0.00	38,973,636.12	39,205,220.92	-231,584.80
8223111130502	SUBDIRECCIÓN DE COMUNICACIÓN	0.00	45,783,564.95	45,448,102.28	335,462.67
8223111130502184	ACCESO A LA INFORMACIÓN PÚBLICA GUBERNAM	0.00	45,783,564.95	45,448,102.28	335,462.67
8223111130503	SUBDIRECCIÓN DE RELACIONES PÚBLICAS	0.00	5,692,851.92	5,723,714.52	-30,862.60
8223111130503139	OTROS	0.00	5,692,851.92	5,723,714.52	-30,862.60
8223111130601	COORDINACIÓN EJECUTIVA DEL MERCADO DE AB	0.00	8,836,481.43	8,408,047.23	428,434.20
8223111130601131	PRESIDENCIA / GUBERNATURA	0.00	8,836,481.43	8,408,047.23	428,434.20
8223111130701	DIRECCIÓN DE SISTEMAS DE INFORMACIÓN	0.00	10,142,219.46	9,652,054.11	490,165.35
8223111130701131	PRESIDENCIA / GUBERNATURA	0.00	10,142,219.46	9,652,054.11	490,165.35
8223111130801	DIRECCIÓN DE RELACIONES INTERNACIONALES	0.00	6,305,366.37	6,188,923.31	116,443.06
8223111130801131	PRESIDENCIA / GUBERNATURA	0.00	6,305,366.37	6,188,923.31	116,443.06
8223111130901	UNIDAD DE TRANSPARENCIA Y ACCESO A LA IN	0.00	1,655,021.23	1,565,702.41	89,318.82
8223111130901131	PRESIDENCIA / GUBERNATURA	0.00	1,655,021.23	1,565,702.41	89,318.82
8223111140101	ALCALDÍA MUNICIPAL	0.00	10,452,158.45	10,515,573.28	-63,414.83
8223111140101122	PROCURACIÓN DE JUSTICIA	0.00	10,452,158.45	10,515,573.28	-63,414.83
8223111150201	COMITÉ MUNICIPAL DEL SISTEMA PARA EL DES	0.00	90,759,760.03	90,298,993.24	460,766.79

MUNICIPIO DE OAXACA DE JUAREZ

BALANZA DE COMPROBACION DEL PERIODO

del 1o. de enero al 31 de diciembre de 2019



PLAZA DE LA DANZA S/N,CENTRO , OAXACA

MOJ7210102H1

NUMERO DE CUE	DESCRIPCION	SALDOS INICIAL	CARGOS	ABONOS	SALDO FINAL
8223111150201268	OTROS GRUPOS VULNERABLES	0.00	90,759,760.03	90,298,993.24	460,766.79
8223111150301	INSTITUTO MUNICIPAL DE LA MUJER	0.00	24,185,634.24	24,113,319.23	72,315.01
8223111150301271	OTROS ASUNTOS SOCIALES	0.00	24,185,634.24	24,113,319.23	72,315.01
8223111160101	AGENCIA DE DONAJÍ	0.00	1,720,312.58	1,696,525.01	23,787.57
8223111160101185	OTROS	0.00	1,720,312.58	1,696,525.01	23,787.57
8223111160102	AGENCIA DE PUEBLO NUEVO	0.00	1,765,331.37	1,765,820.13	-488.76
8223111160102185	OTROS	0.00	1,765,331.37	1,765,820.13	-488.76
8223111160103	AGENCIA DE SAN FELIPE DEL AGUA	0.00	1,700,661.55	1,676,873.98	23,787.57
8223111160103185	OTROS	0.00	1,700,661.55	1,676,873.98	23,787.57
8223111160104	AGENCIA DE SAN JUAN CHAPULTEPEC	0.00	1,595,436.90	1,570,227.33	25,209.57
8223111160104185	OTROS	0.00	1,595,436.90	1,570,227.33	25,209.57
8223111160105	AGENCIA DE TRINIDAD DE VIGUERA	0.00	1,582,499.31	1,558,711.74	23,787.57
8223111160105185	OTROS	0.00	1,582,499.31	1,558,711.74	23,787.57
8223111160106	AGENCIA DE SANTA ROSA PANZACOLA	0.00	2,640,394.20	2,618,931.55	21,462.65
8223111160106185	OTROS	0.00	2,640,394.20	2,618,931.55	21,462.65
8223111160107	AGENCIA DE MONTOYA	0.00	1,488,290.97	1,464,503.40	23,787.57
8223111160107185	OTROS	0.00	1,488,290.97	1,464,503.40	23,787.57
8223111160108	AGENCIA DE CANDIANI	0.00	1,466,894.65	1,443,107.08	23,787.57
8223111160108185	OTROS	0.00	1,466,894.65	1,443,107.08	23,787.57
8223111160109	AGENCIA DE CINCO SEÑORES	0.00	2,104,202.77	2,077,283.90	26,918.87
8223111160109185	OTROS	0.00	2,104,202.77	2,077,283.90	26,918.87
8223111160110	AGENCIA DE DOLORES	0.00	1,501,419.06	1,477,631.49	23,787.57
8223111160110185	OTROS	0.00	1,501,419.06	1,477,631.49	23,787.57
8223111160111	AGENCIA DE GUADALUPE VICTORIA	0.00	2,041,620.38	2,021,858.09	19,762.29
8223111160111185	OTROS	0.00	2,041,620.38	2,021,858.09	19,762.29
8223111160112	AGENCIA DE SAN MARTIN MEXICAPAM DE CARDE	0.00	2,120,496.26	2,098,990.83	21,505.43
8223111160112185	OTROS	0.00	2,120,496.26	2,098,990.83	21,505.43
8223111160113	AGENCIA DE SAN LUIS BELTRÁN	0.00	1,661,417.24	1,637,629.67	23,787.57
8223111160113185	OTROS	0.00	1,661,417.24	1,637,629.67	23,787.57

MUNICIPIO DE OAXACA DE JUAREZ

BALANZA DE COMPROBACION DEL PERIODO

del 1o. de enero al 31 de diciembre de 2019



PLAZA DE LA DANZA S/N,CENTRO , OAXACA

MOJ7210102H1

NUMERO DE CUE	DESCRIPCION	SALDOS INICIAL	CARGOS	ABONOS	SALDO FINAL
823	MODIFIC AL PRESUPUESTO D EGRESOS APROBAD	0.00	4,323,197,707.57	4,638,604,694.88	-315,406,987.31
8233111110101	PRESIDENCIA MUNICIPAL	0.00	58,133,490.65	59,505,159.38	-1,371,668.73
8233111110101131	PRESIDENCIA / GUBERNATURA	0.00	58,133,490.65	59,505,159.38	-1,371,668.73
8233111110201	SINDICATURAS	0.00	5,445,379.43	11,775,617.32	-6,330,237.89
8233111110201124	DERECHOS HUMANOS	0.00	5,445,379.43	11,775,617.32	-6,330,237.89
8233111110301	REGIDURÍAS	0.00	39,269,299.51	58,978,768.66	-19,709,469.15
8233111110301139	OTROS	0.00	39,269,299.51	58,978,768.66	-19,709,469.15
8233111120101	DIRECCIÓN DE GOBIERNO	0.00	13,545,712.89	14,452,308.32	-906,595.43
8233111120101271	OTROS ASUNTOS SOCIALES	0.00	13,545,712.89	14,452,308.32	-906,595.43
8233111120102	SUBDIRECCIÓN DE GOBIERNO	0.00	3,150,766.06	3,029,773.53	120,992.53
8233111120102271	OTROS ASUNTOS SOCIALES	0.00	3,150,766.06	3,029,773.53	120,992.53
8233111120103	SUBDIRECCIÓN DE AGENCIAS Y COLONIAS	0.00	4,929,982.78	4,586,078.77	343,904.01
8233111120103271	OTROS ASUNTOS SOCIALES	0.00	4,929,982.78	4,586,078.77	343,904.01
8233111120201	TESORERÍA	0.00	1,614,352,131.36	1,444,304,342.20	170,047,789.16
8233111120201151	ASUNTOS FINANCIEROS	0.00	1,614,352,131.36	1,444,304,342.20	170,047,789.16
8233111120203	SUBDIRECCIÓN DE INGRESOS	0.00	33,165,509.85	34,248,347.50	-1,082,837.65
8233111120203151	ASUNTOS FINANCIEROS	0.00	33,165,509.85	34,248,347.50	-1,082,837.65
8233111120204	SUBDIRECCIÓN DE GESTIÓN FINANCIERA	0.00	11,182,346.50	5,603,451.17	5,578,895.33
8233111120204151	ASUNTOS FINANCIEROS	0.00	11,182,346.50	5,603,451.17	5,578,895.33
8233111120205	SUBDIRECCIÓN DE EGRESOS Y CONTROL PRESUP	0.00	54,646,992.48	81,762,718.49	-27,115,726.01
8233111120205151	ASUNTOS FINANCIEROS	0.00	54,646,992.48	81,762,718.49	-27,115,726.01
8233111120206	SUBDIRECCIÓN DE CONTABILIDAD	0.00	3,242,733.82	3,802,651.26	-559,917.44
8233111120206151	ASUNTOS FINANCIEROS	0.00	3,242,733.82	3,802,651.26	-559,917.44
8233111120301	DIRECCIÓN DE DESARROLLO URBANO, OBRAS PÚ	0.00	69,164,327.36	63,361,718.41	5,802,608.95
8233111120301221	URBANIZACIÓN	0.00	69,164,327.36	63,361,718.41	5,802,608.95
8233111120304	SUBDIRECCIÓN DE PLANEACIÓN URBANA Y LICE	0.00	8,630,590.52	8,790,065.02	-159,474.50
8233111120304221	URBANIZACIÓN	0.00	8,630,590.52	8,790,065.02	-159,474.50
8233111120305	SUBDIRECCIÓN DEL CENTRO HISTÓRICO Y PATR	0.00	4,443,466.60	5,997,952.82	-1,554,486.22
8233111120305221	URBANIZACIÓN	0.00	4,443,466.60	5,997,952.82	-1,554,486.22

MUNICIPIO DE OAXACA DE JUAREZ

BALANZA DE COMPROBACION DEL PERIODO

del 1o. de enero al 31 de diciembre de 2019



PLAZA DE LA DANZA S/N,CENTRO , OAXACA

MOJ7210102H1

NUMERO DE CUE	DESCRIPCION	SALDOS INICIAL	CARGOS	ABONOS	SALDO FINAL
8233111120306	SUBDIRECCIÓN DE MEDIO AMBIENTE	0.00	4,962,418.17	5,762,222.25	-799,804.08
8233111120306216	OTROS DE PROTECCIÓN AMBIENTAL	0.00	4,962,418.17	5,762,222.25	-799,804.08
8233111120308	SUBDIRECCIÓN DE PROYECTOS Y LICITACIONES	0.00	12,370,096.97	11,546,757.45	823,339.52
8233111120308221	URBANIZACIÓN	0.00	12,370,096.97	11,546,757.45	823,339.52
8233111120310	SUBDIRECCIÓN DE CONSTRUCCIÓN DE OBRA PÚB	0.00	514,142,474.79	674,039,602.96	-159,897,128.17
8233111120310111	Legislación	0.00	0.00	1,400,000.00	-1,400,000.00
8233111120310221	URBANIZACIÓN	0.00	514,142,474.79	672,639,602.96	-158,497,128.17
8233111120401	DIRECCIÓN DE SERVICIOS MUNICIPALES	0.00	52,840,368.40	156,522,742.87	-103,682,374.47
8233111120401226	SERVICIOS COMUNALES	0.00	52,840,368.40	156,522,742.87	-103,682,374.47
8233111120402	SUBDIRECCIÓN DE IMAGEN URBANA Y CONSERVA	0.00	203,200,018.01	229,009,420.76	-25,809,402.75
8233111120402224	Alumbrado Público	0.00	8,500,013.12	17,000,011.48	-8,499,998.36
8233111120402226	SERVICIOS COMUNALES	0.00	194,700,004.89	212,009,409.28	-17,309,404.39
8233111120403	SUBDIRECCIÓN DE LIMPIA	0.00	173,906,475.18	190,667,637.65	-16,761,162.47
8233111120403226	SERVICIOS COMUNALES	0.00	173,906,475.18	190,667,637.65	-16,761,162.47
8233111120404	SUBDIRECCIÓN DE MERCADOS	0.00	30,301,758.58	33,005,186.87	-2,703,428.29
8233111120404226	SERVICIOS COMUNALES	0.00	30,301,758.58	33,005,186.87	-2,703,428.29
8233111120405	SUBDIRECCIÓN DE CONTROL SANITARIO	0.00	10,381,211.86	10,384,083.68	-2,871.82
8233111120405222	DESARROLLO COMUNITARIO	0.00	10,381,211.86	10,384,083.68	-2,871.82
8233111120501	DIRECCIÓN DE DESARROLLO HUMANO	0.00	11,852,049.78	14,755,058.33	-2,903,008.55
8233111120501222	DESARROLLO COMUNITARIO	0.00	11,852,049.78	14,755,058.33	-2,903,008.55
8233111120502	SUBDIRECCIÓN DE EDUCACIÓN CIENCIA Y TECN	0.00	22,763,716.40	24,450,182.20	-1,686,465.80
8233111120502222	DESARROLLO COMUNITARIO	0.00	22,763,716.40	24,450,182.20	-1,686,465.80
8233111120504	SUBDIRECCIÓN DE JUVENTUD, DEPORTE Y RECR	0.00	2,339,194.70	4,227,517.35	-1,888,322.65
8233111120504222	DESARROLLO COMUNITARIO	0.00	2,339,194.70	4,227,517.35	-1,888,322.65
8233111120505	SUBDIRECCIÓN DE BIENESTAR	0.00	8,677,116.76	8,099,302.76	577,814.00
8233111120505222	DESARROLLO COMUNITARIO	0.00	8,677,116.76	8,099,302.76	577,814.00
8233111120506	SUBDIRECCIÓN DE PROYECTOS AGROPECUARIOS	0.00	12,326,344.45	9,574,941.06	2,751,403.39
8233111120506222	DESARROLLO COMUNITARIO	0.00	12,326,344.45	9,574,941.06	2,751,403.39

MUNICIPIO DE OAXACA DE JUAREZ
BALANZA DE COMPROBACION DEL PERIODO
del 1o. de enero al 31 de diciembre de 2019



PLAZA DE LA DANZA S/N,CENTRO , OAXACA					MOJ7210102H1
NUMERO DE CUE	DESCRIPCION	SALDOS INICIAL	CARGOS	ABONOS	SALDO FINAL
8233111120601	DIRECCIÓN DE SEGURIDAD PÚBLICA, VIALIDAD	0.00	174,533,810.10	397,662,025.97	-223,128,215.87
8233111120601171	POLICÍA	0.00	174,533,810.10	397,662,025.97	-223,128,215.87
8233111120602	SUBDIRECCIÓN DE TECNOLOGÍAS PARA LA PREV	0.00	1,124,354.81	1,730,904.57	-606,549.76
8233111120602171	POLICÍA	0.00	1,124,354.81	1,730,904.57	-606,549.76
8233111120603	SUBDIRECCIÓN DE INVESTIGACIÓN Y ANÁLISIS	0.00	10,524,415.36	5,381,973.49	5,142,441.87
8233111120603171	POLICÍA	0.00	10,524,415.36	5,381,973.49	5,142,441.87
8233111120605	SUBDIRECCIÓN DE PROXIMIDAD SOCIAL	0.00	362,264,880.87	201,987,646.38	160,277,234.49
8233111120605171	POLICÍA	0.00	362,264,880.87	201,987,646.38	160,277,234.49
8233111120606	SUBDIRECCIÓN DE TRÁNSITO Y MOVILIDAD	0.00	77,276,990.46	81,769,601.42	-4,492,610.96
8233111120606171	POLICÍA	0.00	77,276,990.46	81,769,601.42	-4,492,610.96
8233111120607	SUBDIRECCIÓN DE PROTECCIÓN CIVIL	0.00	6,702,690.66	7,974,634.32	-1,271,943.66
8233111120607172	PROTECCIÓN CIVIL	0.00	6,702,690.66	7,974,634.32	-1,271,943.66
8233111120701	DIRECCIÓN DE CULTURA Y TURISMO	0.00	56,880,068.36	52,076,237.54	4,803,830.82
8233111120701371	TURISMO	0.00	56,880,068.36	52,076,237.54	4,803,830.82
8233111120702	SUBDIRECCIÓN DE CULTURA	0.00	10,675,010.23	13,795,439.86	-3,120,429.63
8233111120702242	CULTURA	0.00	10,675,010.23	13,795,439.86	-3,120,429.63
8233111120705	SUBDIRECCIÓN DE TURISMO	0.00	5,537,141.37	5,694,415.33	-157,273.96
8233111120705371	TURISMO	0.00	5,537,141.37	5,694,415.33	-157,273.96
8233111120801	DIRECCIÓN DE ADMINISTRACIÓN	0.00	81,961,526.82	127,818,617.39	-45,857,090.57
8233111120801134	FUNCIÓN PÚBLICA	0.00	81,961,526.82	127,818,617.39	-45,857,090.57
8233111120802	SUBDIRECCIÓN DE RECURSOS HUMANOS	0.00	82,913,341.22	77,896,404.84	5,016,936.38
8233111120802134	FUNCIÓN PÚBLICA	0.00	82,913,341.22	77,896,404.84	5,016,936.38
8233111120803	SUBDIRECCIÓN DE RELACIONES LABORALES	0.00	95,065,184.77	77,609,660.90	17,455,523.87
8233111120803134	FUNCIÓN PÚBLICA	0.00	95,065,184.77	77,609,660.90	17,455,523.87
8233111120804	SUBDIRECCIÓN DE MODERNIZACIÓN ADMINISTRA	0.00	12,943,025.30	5,147,752.97	7,795,272.33
8233111120804134	FUNCIÓN PÚBLICA	0.00	12,943,025.30	5,147,752.97	7,795,272.33
8233111120805	SUBDIRECCIÓN DE CONTROL DE LA GESTIÓN AD	0.00	4,971,466.62	11,854,810.66	-6,883,344.04
8233111120805134	FUNCIÓN PÚBLICA	0.00	4,971,466.62	11,854,810.66	-6,883,344.04

MUNICIPIO DE OAXACA DE JUAREZ
BALANZA DE COMPROBACION DEL PERIODO
del 1o. de enero al 31 de diciembre de 2019



PLAZA DE LA DANZA S/N,CENTRO , OAXACA

MOJ7210102H1

NUMERO DE CUE	DESCRIPCION	SALDOS INICIAL	CARGOS	ABONOS	SALDO FINAL
8233111120806	SUBDIRECCIÓN DE RECURSOS MATERIALES Y SE	0.00	22,759,980.36	37,828,994.01	-15,069,013.65
8233111120806134	FUNCIÓN PÚBLICA	0.00	22,759,980.36	37,828,994.01	-15,069,013.65
8233111120807	SUBDIRECCIÓN DE PATRIMONIO Y MANTENIMEN	0.00	21,342,233.81	23,729,180.73	-2,386,946.92
8233111120807134	FUNCIÓN PÚBLICA	0.00	21,342,233.81	23,729,180.73	-2,386,946.92
8233111120901	DIRECCIÓN DE ECONOMÍA	0.00	17,851,697.76	19,405,211.14	-1,553,513.38
8233111120901311	Asuntos Económicos y Comerciales en Gene	0.00	840,000.00	1,680,000.00	-840,000.00
8233111120901312	ASUNTOS LABORALES GENERALES	0.00	17,011,697.76	17,725,211.14	-713,513.38
8233111120902	SUBDIRECCIÓN DE NORMATIVIDAD Y REGULACIÓ	0.00	3,325,240.11	6,074,480.83	-2,749,240.72
8233111120902312	ASUNTOS LABORALES GENERALES	0.00	3,325,240.11	6,074,480.83	-2,749,240.72
8233111120903	SUBDIRECCIÓN DE PROMOCIÓN Y DESARROLLO E	0.00	1,358,285.17	1,582,947.40	-224,662.23
8233111120903312	ASUNTOS LABORALES GENERALES	0.00	1,358,285.17	1,582,947.40	-224,662.23
8233111121001	SECRETARÍA DEL AYUNTAMIENTO	0.00	44,127,844.41	30,708,009.87	13,419,834.54
8233111121001183	SERVICIOS DE COMUNICACIÓN Y MEDIOS	0.00	44,127,844.41	30,708,009.87	13,419,834.54
8233111121002	SUBDIRECCIÓN DE ACUERDOS DE CABILDO	0.00	10,112,294.63	6,741,026.27	3,371,268.36
8233111121002183	SERVICIOS DE COMUNICACIÓN Y MEDIOS	0.00	10,112,294.63	6,741,026.27	3,371,268.36
8233111121003	SUBDIRECCIÓN DE ATENCIÓN CIUDADANA	0.00	2,995,241.85	3,373,991.67	-378,749.82
8233111121003271	OTROS ASUNTOS SOCIALES	0.00	2,995,241.85	3,373,991.67	-378,749.82
8233111121004	SUBDIRECCIÓN DE REGLAMENTOS Y NORMATIVID	0.00	3,149,996.12	2,044,807.40	1,105,188.72
8233111121004183	SERVICIOS DE COMUNICACIÓN Y MEDIOS	0.00	3,149,996.12	2,044,807.40	1,105,188.72
8233111130201	DIRECCIÓN DE PLANEACIÓN Y PROYECTOS	0.00	26,292,966.16	26,466,003.01	-173,036.85
8233111130201134	FUNCIÓN PÚBLICA	0.00	26,292,966.16	26,466,003.01	-173,036.85
8233111130202	SUBDIRECCIÓN DE PLANEACIÓN	0.00	2,501,416.99	2,716,387.75	-214,970.76
8233111130202134	FUNCIÓN PÚBLICA	0.00	2,501,416.99	2,716,387.75	-214,970.76
8233111130203	SUBDIRECCIÓN DE SEGUIMIENTO Y EVALUACIÓN	0.00	1,615,612.27	2,622,596.64	-1,006,984.37
8233111130203134	FUNCIÓN PÚBLICA	0.00	1,615,612.27	2,622,596.64	-1,006,984.37
8233111130301	CONSEJERÍA JURÍDICA	0.00	27,462,849.15	26,689,459.78	773,389.37
8233111130301124	DERECHOS HUMANOS	0.00	27,462,849.15	26,689,459.78	773,389.37

MUNICIPIO DE OAXACA DE JUAREZ
BALANZA DE COMPROBACION DEL PERIODO
del 1o. de enero al 31 de diciembre de 2019



PLAZA DE LA DANZA S/N,CENTRO , OAXACA

MOJ7210102H1

NUMERO DE CUE	DESCRIPCION	SALDOS INICIAL	CARGOS	ABONOS	SALDO FINAL
8233111130302	SUBDIRECCIÓN JURÍDICA	0.00	6,434,598.71	11,736,617.32	-5,302,018.61
8233111130302124	DERECHOS HUMANOS	0.00	6,434,598.71	11,736,617.32	-5,302,018.61
8233111130401	DIRECCIÓN DE CONTRALORÍA	0.00	4,947,034.91	4,969,105.44	-22,070.53
8233111130401112	FISCALIZACIÓN	0.00	4,947,034.91	4,969,105.44	-22,070.53
8233111130402	SUBDIRECCIÓN DE AUDITORÍA CONTABLE, FINA	0.00	1,697,680.64	2,995,748.13	-1,298,067.49
8233111130402112	FISCALIZACIÓN	0.00	1,697,680.64	2,995,748.13	-1,298,067.49
8233111130403	SUBDIRECCIÓN DE RESPONSABILIDADES Y SITU	0.00	1,016,550.50	1,407,335.15	-390,784.65
8233111130403112	FISCALIZACIÓN	0.00	1,016,550.50	1,407,335.15	-390,784.65
8233111130404	SUBDIRECCIÓN DE AUDITORÍA A OBRA PÚBLICA	0.00	1,187,404.12	1,477,487.32	-290,083.20
8233111130404112	FISCALIZACIÓN	0.00	1,187,404.12	1,477,487.32	-290,083.20
8233111130501	DIRECCIÓN DE COMUNICACIÓN SOCIAL Y RELAC	0.00	26,793,526.67	34,431,089.64	-7,637,562.97
8233111130501184	ACCESO A LA INFORMACIÓN PÚBLICA GUBERNAM	0.00	26,793,526.67	34,431,089.64	-7,637,562.97
8233111130502	SUBDIRECCIÓN DE COMUNICACIÓN	0.00	38,112,189.83	36,014,670.15	2,097,519.68
8233111130502184	ACCESO A LA INFORMACIÓN PÚBLICA GUBERNAM	0.00	38,112,189.83	36,014,670.15	2,097,519.68
8233111130503	SUBDIRECCIÓN DE RELACIONES PÚBLICAS	0.00	3,465,681.53	3,214,693.92	250,987.61
8233111130503139	OTROS	0.00	3,465,681.53	3,214,693.92	250,987.61
8233111130601	COORDINACIÓN EJECUTIVA DEL MERCADO DE AB	0.00	3,783,435.00	8,685,231.42	-4,901,796.42
8233111130601131	PRESIDENCIA / GUBERNATURA	0.00	3,783,435.00	8,685,231.42	-4,901,796.42
8233111130701	DIRECCIÓN DE SISTEMAS DE INFORMACIÓN	0.00	4,243,342.95	9,972,219.46	-5,728,876.51
8233111130701131	PRESIDENCIA / GUBERNATURA	0.00	4,243,342.95	9,972,219.46	-5,728,876.51
8233111130801	DIRECCIÓN DE RELACIONES INTERNACIONALES	0.00	3,449,094.08	5,505,366.37	-2,056,272.29
8233111130801131	PRESIDENCIA / GUBERNATURA	0.00	3,449,094.08	5,505,366.37	-2,056,272.29
8233111130901	UNIDAD DE TRANSPARENCIA Y ACCESO A LA IN	0.00	838,451.60	1,523,021.23	-684,569.63
8233111130901131	PRESIDENCIA / GUBERNATURA	0.00	838,451.60	1,523,021.23	-684,569.63
8233111140101	ALCALDÍA MUNICIPAL	0.00	5,214,136.54	5,386,952.54	-172,816.00
8233111140101122	PROCURACIÓN DE JUSTICIA	0.00	5,214,136.54	5,386,952.54	-172,816.00
8233111150201	COMITÉ MUNICIPAL DEL SISTEMA PARA EL DES	0.00	42,932,190.74	51,981,125.84	-9,048,935.10
8233111150201268	OTROS GRUPOS VULNERABLES	0.00	42,932,190.74	51,981,125.84	-9,048,935.10

MUNICIPIO DE OAXACA DE JUAREZ

BALANZA DE COMPROBACION DEL PERIODO

del 1o. de enero al 31 de diciembre de 2019



PLAZA DE LA DANZA S/N,CENTRO , OAXACA

MOJ7210102H1

NUMERO DE CUE	DESCRIPCION	SALDOS INICIAL	CARGOS	ABONOS	SALDO FINAL
8233111150301	INSTITUTO MUNICIPAL DE LA MUJER	0.00	13,860,191.12	13,016,365.24	843,825.88
8233111150301271	OTROS ASUNTOS SOCIALES	0.00	13,860,191.12	13,016,365.24	843,825.88
8233111160101	AGENCIA DE DONAJÍ	0.00	997,828.42	1,212,198.44	-214,370.02
8233111160101185	OTROS	0.00	997,828.42	1,212,198.44	-214,370.02
8233111160102	AGENCIA DE PUEBLO NUEVO	0.00	1,017,698.53	1,015,659.84	2,038.69
8233111160102185	OTROS	0.00	1,017,698.53	1,015,659.84	2,038.69
8233111160103	AGENCIA DE SAN FELIPE DEL AGUA	0.00	969,900.55	1,203,114.57	-233,214.02
8233111160103185	OTROS	0.00	969,900.55	1,203,114.57	-233,214.02
8233111160104	AGENCIA DE SAN JUAN CHAPULTEPEC	0.00	944,063.97	1,091,622.04	-147,558.07
8233111160104185	OTROS	0.00	944,063.97	1,091,622.04	-147,558.07
8233111160105	AGENCIA DE TRINIDAD DE VIGUERA	0.00	970,388.25	1,106,736.75	-136,348.50
8233111160105185	OTROS	0.00	970,388.25	1,106,736.75	-136,348.50
8233111160106	AGENCIA DE SANTA ROSA PANZACOLA	0.00	1,473,066.07	1,589,978.71	-116,912.64
8233111160106185	OTROS	0.00	1,473,066.07	1,589,978.71	-116,912.64
8233111160107	AGENCIA DE MONTOYA	0.00	861,546.35	1,005,991.23	-144,444.88
8233111160107185	OTROS	0.00	861,546.35	1,005,991.23	-144,444.88
8233111160108	AGENCIA DE CANDIANI	0.00	868,189.62	979,087.33	-110,897.71
8233111160108185	OTROS	0.00	868,189.62	979,087.33	-110,897.71
8233111160109	AGENCIA DE CINCO SEÑORES	0.00	1,262,364.51	1,596,554.87	-334,190.36
8233111160109185	OTROS	0.00	1,262,364.51	1,596,554.87	-334,190.36
8233111160110	AGENCIA DE DOLORES	0.00	917,474.44	1,006,170.70	-88,696.26
8233111160110185	OTROS	0.00	917,474.44	1,006,170.70	-88,696.26
8233111160111	AGENCIA DE GUADALUPE VICTORIA	0.00	1,169,622.58	1,380,341.09	-210,718.51
8233111160111185	OTROS	0.00	1,169,622.58	1,380,341.09	-210,718.51
8233111160112	AGENCIA DE SAN MARTIN MEXICAPAM DE CÁRDE	0.00	1,177,420.88	1,297,784.06	-120,363.18
8233111160112185	OTROS	0.00	1,177,420.88	1,297,784.06	-120,363.18
8233111160113	AGENCIA DE SAN LUIS BELTRÁN	0.00	957,094.86	1,175,594.90	-218,500.04
8233111160113185	OTROS	0.00	957,094.86	1,175,594.90	-218,500.04
824	PRESUPUESTO DE EGRESOS COMPROMETIDO	0.00	1,747,958,664.04	1,620,718,230.41	127,240,433.63

MUNICIPIO DE OAXACA DE JUAREZ

BALANZA DE COMPROBACION DEL PERIODO

del 1o. de enero al 31 de diciembre de 2019



PLAZA DE LA DANZA S/N,CENTRO , OAXACA

MOJ7210102H1

NUMERO DE CUE	DESCRIPCION	SALDOS INICIAL	CARGOS	ABONOS	SALDO FINAL
824311110101	PRESIDENCIA MUNICIPAL	0.00	24,994,793.71	24,921,444.27	73,349.44
824311110101131	PRESIDENCIA / GUBERNATURA	0.00	24,994,793.71	24,921,444.27	73,349.44
824311110201	SINDICATURAS	0.00	9,597,515.23	9,597,515.23	0.00
824311110201124	DERECHOS HUMANOS	0.00	9,597,515.23	9,597,515.23	0.00
824311110301	REGIDURÍAS	0.00	54,527,378.57	54,527,378.57	0.00
824311110301139	OTROS	0.00	54,527,378.57	54,527,378.57	0.00
8243111120101	DIRECCIÓN DE GOBIERNO	0.00	9,464,266.27	9,532,126.27	-67,860.00
8243111120101271	OTROS ASUNTOS SOCIALES	0.00	9,464,266.27	9,532,126.27	-67,860.00
8243111120102	SUBDIRECCIÓN DE GOBIERNO	0.00	2,489,323.73	2,489,323.73	0.00
8243111120102271	OTROS ASUNTOS SOCIALES	0.00	2,489,323.73	2,489,323.73	0.00
8243111120103	SUBDIRECCIÓN DE AGENCIAS Y COLONIAS	0.00	3,325,285.81	3,325,285.81	0.00
8243111120103271	OTROS ASUNTOS SOCIALES	0.00	3,325,285.81	3,325,285.81	0.00
8243111120201	TESORERÍA	0.00	82,471,532.85	82,466,115.87	5,416.98
8243111120201151	ASUNTOS FINANCIEROS	0.00	82,471,532.85	82,466,115.87	5,416.98
8243111120203	SUBDIRECCIÓN DE INGRESOS	0.00	27,374,930.17	27,374,930.17	0.00
8243111120203151	ASUNTOS FINANCIEROS	0.00	27,374,930.17	27,374,930.17	0.00
8243111120204	SUBDIRECCIÓN DE GESTIÓN FINANCIERA	0.00	2,491,606.40	2,491,606.40	0.00
8243111120204151	ASUNTOS FINANCIEROS	0.00	2,491,606.40	2,491,606.40	0.00
8243111120205	SUBDIRECCIÓN DE EGRESOS Y CONTROL PRESUP	0.00	32,277,389.38	32,277,389.38	0.00
8243111120205151	ASUNTOS FINANCIEROS	0.00	32,277,389.38	32,277,389.38	0.00
8243111120206	SUBDIRECCIÓN DE CONTABILIDAD	0.00	3,525,106.24	3,525,106.24	0.00
8243111120206151	ASUNTOS FINANCIEROS	0.00	3,525,106.24	3,525,106.24	0.00
8243111120301	DIRECCIÓN DE DESARROLLO URBANO, OBRAS PÚ	0.00	29,623,155.84	29,623,155.84	0.00
8243111120301221	URBANIZACIÓN	0.00	29,623,155.84	29,623,155.84	0.00
8243111120304	SUBDIRECCIÓN DE PLANEACIÓN URBANA Y LICE	0.00	9,886,459.95	9,886,459.95	0.00
8243111120304221	URBANIZACIÓN	0.00	9,886,459.95	9,886,459.95	0.00
8243111120305	SUBDIRECCIÓN DEL CENTRO HISTÓRICO Y PATR	0.00	4,707,867.25	4,707,867.25	0.00
8243111120305221	URBANIZACIÓN	0.00	4,707,867.25	4,707,867.25	0.00
8243111120306	SUBDIRECCIÓN DE MEDIO AMBIENTE	0.00	5,378,330.04	5,378,330.04	0.00

MUNICIPIO DE OAXACA DE JUAREZ
BALANZA DE COMPROBACION DEL PERIODO
del 1o. de enero al 31 de diciembre de 2019



PLAZA DE LA DANZA S/N,CENTRO , OAXACA

MOJ7210102H1

NUMERO DE CUE	DESCRIPCION	SALDOS INICIAL	CARGOS	ABONOS	SALDO FINAL
8243111120306216	OTROS DE PROTECCIÓN AMBIENTAL	0.00	5,378,330.04	5,378,330.04	0.00
8243111120308	SUBDIRECCIÓN DE PROYECTOS Y LICITACIONES	0.00	12,506,915.30	12,481,580.90	25,334.40
8243111120308221	URBANIZACIÓN	0.00	12,506,915.30	12,481,580.90	25,334.40
8243111120310	SUBDIRECCIÓN DE CONSTRUCCIÓN DE OBRA PÚB	0.00	266,047,833.05	139,946,606.28	126,101,226.77
8243111120310111	Legislación	0.00	1,400,000.00	1,400,000.00	0.00
8243111120310221	URBANIZACIÓN	0.00	264,647,833.05	138,546,606.28	126,101,226.77
8243111120401	DIRECCIÓN DE SERVICIOS MUNICIPALES	0.00	58,247,469.79	58,247,469.79	0.00
8243111120401226	SERVICIOS COMUNALES	0.00	58,247,469.79	58,247,469.79	0.00
8243111120402	SUBDIRECCIÓN DE IMAGEN URBANA Y CONSERVA	0.00	145,861,827.43	145,863,480.72	-1,653.29
8243111120402224	Alumbrado Público	0.00	8,499,998.36	8,499,998.36	0.00
8243111120402226	SERVICIOS COMUNALES	0.00	137,361,829.07	137,363,482.36	-1,653.29
8243111120403	SUBDIRECCIÓN DE LIMPIA	0.00	185,146,070.94	185,146,070.94	0.00
8243111120403226	SERVICIOS COMUNALES	0.00	185,146,070.94	185,146,070.94	0.00
8243111120404	SUBDIRECCIÓN DE MERCADOS	0.00	30,582,331.46	30,582,331.46	0.00
8243111120404226	SERVICIOS COMUNALES	0.00	30,582,331.46	30,582,331.46	0.00
8243111120405	SUBDIRECCIÓN DE CONTROL SANITARIO	0.00	10,909,546.59	10,909,546.59	0.00
8243111120405222	DESARROLLO COMUNITARIO	0.00	10,909,546.59	10,909,546.59	0.00
8243111120501	DIRECCIÓN DE DESARROLLO HUMANO	0.00	12,963,961.52	12,963,961.52	0.00
8243111120501222	DESARROLLO COMUNITARIO	0.00	12,963,961.52	12,963,961.52	0.00
8243111120502	SUBDIRECCIÓN DE EDUCACIÓN CIENCIA Y TECN	0.00	18,453,751.84	18,453,751.84	0.00
8243111120502222	DESARROLLO COMUNITARIO	0.00	18,453,751.84	18,453,751.84	0.00
8243111120504	SUBDIRECCIÓN DE JUVENTUD, DEPORTE Y RECR	0.00	2,888,604.48	2,888,604.48	0.00
8243111120504222	DESARROLLO COMUNITARIO	0.00	2,888,604.48	2,888,604.48	0.00
8243111120505	SUBDIRECCIÓN DE BIENESTAR	0.00	1,407,529.31	1,407,529.31	0.00
8243111120505222	DESARROLLO COMUNITARIO	0.00	1,407,529.31	1,407,529.31	0.00
8243111120506	SUBDIRECCIÓN DE PROYECTOS AGROPECUARIOS	0.00	3,195,273.01	2,070,273.01	1,125,000.00
8243111120506222	DESARROLLO COMUNITARIO	0.00	3,195,273.01	2,070,273.01	1,125,000.00
8243111120601	DIRECCIÓN DE SEGURIDAD PÚBLICA, VIALIDAD	0.00	228,654,744.39	228,674,196.05	-19,451.66

MUNICIPIO DE OAXACA DE JUAREZ
BALANZA DE COMPROBACION DEL PERIODO
del 1o. de enero al 31 de diciembre de 2019

PLAZA DE LA DANZA S/N,CENTRO , OAXACA

MOJ7210102H1

NUMERO DE CUE	DESCRIPCION	SALDOS INICIAL	CARGOS	ABONOS	SALDO FINAL
8243111120601171	POLICÍA	0.00	228,654,744.39	228,674,196.05	-19,451.66
8243111120602	SUBDIRECCIÓN DE TECNOLOGÍAS PARA LA PREV	0.00	1,077,260.97	1,077,260.97	0.00
8243111120602171	POLICÍA	0.00	1,077,260.97	1,077,260.97	0.00
8243111120603	SUBDIRECCIÓN DE INVESTIGACIÓN Y ANÁLISIS	0.00	1,153,513.07	1,153,513.07	0.00
8243111120603171	POLICÍA	0.00	1,153,513.07	1,153,513.07	0.00
8243111120605	SUBDIRECCIÓN DE PROXIMIDAD SOCIAL	0.00	4,432,099.59	4,432,099.59	0.00
8243111120605171	POLICÍA	0.00	4,432,099.59	4,432,099.59	0.00
8243111120606	SUBDIRECCIÓN DE TRÁNSITO Y MOVILIDAD	0.00	70,852,183.33	70,852,183.33	0.00
8243111120606171	POLICÍA	0.00	70,852,183.33	70,852,183.33	0.00
8243111120607	SUBDIRECCIÓN DE PROTECCIÓN CIVIL	0.00	6,498,046.94	6,498,046.94	0.00
8243111120607172	PROTECCIÓN CIVIL	0.00	6,498,046.94	6,498,046.94	0.00
8243111120701	DIRECCIÓN DE CULTURA Y TURISMO	0.00	14,620,431.70	14,620,431.70	0.00
8243111120701371	TURISMO	0.00	14,620,431.70	14,620,431.70	0.00
8243111120702	SUBDIRECCIÓN DE CULTURA	0.00	9,968,136.38	9,959,436.38	8,700.00
8243111120702242	CULTURA	0.00	9,968,136.38	9,959,436.38	8,700.00
8243111120705	SUBDIRECCIÓN DE TURISMO	0.00	3,577,567.83	3,586,967.83	-9,400.00
8243111120705371	TURISMO	0.00	3,577,567.83	3,586,967.83	-9,400.00
8243111120801	DIRECCIÓN DE ADMINISTRACIÓN	0.00	46,655,600.46	46,655,600.46	0.00
8243111120801134	FUNCIÓN PÚBLICA	0.00	46,655,600.46	46,655,600.46	0.00
8243111120802	SUBDIRECCIÓN DE RECURSOS HUMANOS	0.00	65,599,023.26	65,599,023.26	0.00
8243111120802134	FUNCIÓN PÚBLICA	0.00	65,599,023.26	65,599,023.26	0.00
8243111120803	SUBDIRECCIÓN DE RELACIONES LABORALES	0.00	20,601,609.26	20,605,359.26	-3,750.00
8243111120803134	FUNCIÓN PÚBLICA	0.00	20,601,609.26	20,605,359.26	-3,750.00
8243111120804	SUBDIRECCIÓN DE MODERNIZACIÓN ADMINISTRA	0.00	1,402,667.80	1,402,667.80	0.00
8243111120804134	FUNCIÓN PÚBLICA	0.00	1,402,667.80	1,402,667.80	0.00
8243111120805	SUBDIRECCIÓN DE CONTROL DE LA GESTIÓN AD	0.00	6,567,429.86	6,567,429.86	0.00
8243111120805134	FUNCIÓN PÚBLICA	0.00	6,567,429.86	6,567,429.86	0.00
8243111120806	SUBDIRECCIÓN DE RECURSOS MATERIALES Y SE	0.00	26,609,870.25	26,609,870.25	0.00

MUNICIPIO DE OAXACA DE JUAREZ

BALANZA DE COMPROBACION DEL PERIODO

del 1o. de enero al 31 de diciembre de 2019



PLAZA DE LA DANZA S/N,CENTRO , OAXACA

MOJ7210102H1

NUMERO DE CUE	DESCRIPCION	SALDOS INICIAL	CARGOS	ABONOS	SALDO FINAL
8243111120806134	FUNCIÓN PÚBLICA	0.00	26,609,870.25	26,609,870.25	0.00
8243111120807	SUBDIRECCIÓN DE PATRIMONIO Y MANTENIMIEN	0.00	12,908,569.60	12,908,569.60	0.00
8243111120807134	FUNCIÓN PÚBLICA	0.00	12,908,569.60	12,908,569.60	0.00
8243111120901	DIRECCIÓN DE ECONOMÍA	0.00	8,573,075.69	8,573,075.69	0.00
8243111120901311	Asuntos Económicos y Comerciales en Gene	0.00	840,000.00	840,000.00	0.00
8243111120901312	ASUNTOS LABORALES GENERALES	0.00	7,733,075.69	7,733,075.69	0.00
8243111120902	SUBDIRECCIÓN DE NORMATIVIDAD Y REGULACIÓ	0.00	3,592,357.00	3,592,357.00	0.00
8243111120902312	ASUNTOS LABORALES GENERALES	0.00	3,592,357.00	3,592,357.00	0.00
8243111120903	SUBDIRECCIÓN DE PROMOCIÓN Y DESARROLLO E	0.00	1,410,754.51	1,410,754.51	0.00
8243111120903312	ASUNTOS LABORALES GENERALES	0.00	1,410,754.51	1,410,754.51	0.00
8243111121001	SECRETARÍA DEL AYUNTAMIENTO	0.00	13,155,937.35	13,154,063.35	1,874.00
8243111121001183	SERVICIOS DE COMUNICACIÓN Y MEDIOS	0.00	13,155,937.35	13,154,063.35	1,874.00
8243111121002	SUBDIRECCIÓN DE ACUERDOS DE CABILDO	0.00	1,883,381.62	1,883,381.62	0.00
8243111121002183	SERVICIOS DE COMUNICACIÓN Y MEDIOS	0.00	1,883,381.62	1,883,381.62	0.00
8243111121003	SUBDIRECCIÓN DE ATENCIÓN CIUDADANA	0.00	1,618,083.66	1,618,083.66	0.00
8243111121003271	OTROS ASUNTOS SOCIALES	0.00	1,618,083.66	1,618,083.66	0.00
8243111121004	SUBDIRECCIÓN DE REGLAMENTOS Y NORMATIVID	0.00	1,434,267.02	1,434,267.02	0.00
8243111121004183	SERVICIOS DE COMUNICACIÓN Y MEDIOS	0.00	1,434,267.02	1,434,267.02	0.00
8243111130201	DIRECCIÓN DE PLANEACIÓN Y PROYECTOS	0.00	7,908,569.74	7,908,569.74	0.00
8243111130201134	FUNCIÓN PÚBLICA	0.00	7,908,569.74	7,908,569.74	0.00
8243111130202	SUBDIRECCIÓN DE PLANEACIÓN	0.00	1,438,777.22	1,438,777.22	0.00
8243111130202134	FUNCIÓN PÚBLICA	0.00	1,438,777.22	1,438,777.22	0.00
8243111130203	SUBDIRECCIÓN DE SEGUIMIENTO Y EVALUACIÓN	0.00	1,205,158.53	1,205,158.53	0.00
8243111130203134	FUNCIÓN PÚBLICA	0.00	1,205,158.53	1,205,158.53	0.00
8243111130301	CONSEJERÍA JURÍDICA	0.00	11,308,158.81	11,308,158.81	0.00
8243111130301124	DERECHOS HUMANOS	0.00	11,308,158.81	11,308,158.81	0.00
8243111130302	SUBDIRECCIÓN JURÍDICA	0.00	5,355,788.76	5,355,788.76	0.00

MUNICIPIO DE OAXACA DE JUAREZ
BALANZA DE COMPROBACION DEL PERIODO
del 1o. de enero al 31 de diciembre de 2019



PLAZA DE LA DANZA S/N,CENTRO , OAXACA

MOJ7210102H1

NUMERO DE CUE	DESCRIPCION	SALDOS INICIAL	CARGOS	ABONOS	SALDO FINAL
8243111130302124	DERECHOS HUMANOS	0.00	5,355,788.76	5,355,788.76	0.00
8243111130401	DIRECCIÓN DE CONTRALORÍA	0.00	4,080,220.93	4,080,220.93	0.00
8243111130401112	FISCALIZACIÓN	0.00	4,080,220.93	4,080,220.93	0.00
8243111130402	SUBDIRECCIÓN DE AUDITORÍA CONTABLE, FINA	0.00	2,908,817.36	2,908,817.36	0.00
8243111130402112	FISCALIZACIÓN	0.00	2,908,817.36	2,908,817.36	0.00
8243111130403	SUBDIRECCIÓN DE RESPONSABILIDADES Y SITU	0.00	1,398,644.10	1,398,644.10	0.00
8243111130403112	FISCALIZACIÓN	0.00	1,398,644.10	1,398,644.10	0.00
8243111130404	SUBDIRECCIÓN DE AUDITORÍA A OBRA PÚBLICA	0.00	1,213,015.22	1,213,015.22	0.00
8243111130404112	FISCALIZACIÓN	0.00	1,213,015.22	1,213,015.22	0.00
8243111130501	DIRECCIÓN DE COMUNICACIÓN SOCIAL Y RELAC	0.00	12,411,694.25	12,411,694.25	0.00
8243111130501184	ACCESO A LA INFORMACIÓN PÚBLICA GUBERNAM	0.00	12,411,694.25	12,411,694.25	0.00
8243111130502	SUBDIRECCIÓN DE COMUNICACIÓN	0.00	7,335,912.45	7,335,912.45	0.00
8243111130502184	ACCESO A LA INFORMACIÓN PÚBLICA GUBERNAM	0.00	7,335,912.45	7,335,912.45	0.00
8243111130503	SUBDIRECCIÓN DE RELACIONES PÚBLICAS	0.00	2,258,032.99	2,258,032.99	0.00
8243111130503139	OTROS	0.00	2,258,032.99	2,258,032.99	0.00
8243111130601	COORDINACIÓN EJECUTIVA DEL MERCADO DE AB	0.00	4,624,612.23	4,624,612.23	0.00
8243111130601131	PRESIDENCIA / GUBERNATURA	0.00	4,624,612.23	4,624,612.23	0.00
8243111130701	DIRECCIÓN DE SISTEMAS DE INFORMACIÓN	0.00	5,408,711.16	5,408,711.16	0.00
8243111130701131	PRESIDENCIA / GUBERNATURA	0.00	5,408,711.16	5,408,711.16	0.00
8243111130801	DIRECCIÓN DE RELACIONES INTERNACIONALES	0.00	2,739,829.23	2,738,182.24	1,646.99
8243111130801131	PRESIDENCIA / GUBERNATURA	0.00	2,739,829.23	2,738,182.24	1,646.99
8243111130901	UNIDAD DE TRANSPARENCIA Y ACCESO A LA IN	0.00	727,250.81	727,250.81	0.00
8243111130901131	PRESIDENCIA / GUBERNATURA	0.00	727,250.81	727,250.81	0.00
8243111140101	ALCALDÍA MUNICIPAL	0.00	5,301,436.74	5,301,436.74	0.00
8243111140101122	PROCURACIÓN DE JUSTICIA	0.00	5,301,436.74	5,301,436.74	0.00
8243111150201	COMITÉ MUNICIPAL DEL SISTEMA PARA EL DES	0.00	47,366,802.50	47,366,802.50	0.00
8243111150201268	OTROS GRUPOS VULNERABLES	0.00	47,366,802.50	47,366,802.50	0.00
8243111150301	INSTITUTO MUNICIPAL DE LA MUJER	0.00	10,253,128.11	10,253,128.11	0.00

MUNICIPIO DE OAXACA DE JUAREZ

BALANZA DE COMPROBACION DEL PERIODO

del 1o. de enero al 31 de diciembre de 2019



PLAZA DE LA DANZA S/N,CENTRO , OAXACA

MOJ7210102H1

NUMERO DE CUE	DESCRIPCION	SALDOS INICIAL	CARGOS	ABONOS	SALDO FINAL
8243111150301271	OTROS ASUNTOS SOCIALES	0.00	10,253,128.11	10,253,128.11	0.00
8243111160101	AGENCIA DE DONAJÍ	0.00	698,696.59	698,696.59	0.00
8243111160101185	OTROS	0.00	698,696.59	698,696.59	0.00
8243111160102	AGENCIA DE PUEBLO NUEVO	0.00	748,121.60	748,121.60	0.00
8243111160102185	OTROS	0.00	748,121.60	748,121.60	0.00
8243111160103	AGENCIA DE SAN FELIPE DEL AGUA	0.00	706,973.43	706,973.43	0.00
8243111160103185	OTROS	0.00	706,973.43	706,973.43	0.00
8243111160104	AGENCIA DE SAN JUAN CHAPULTEPEC	0.00	626,163.36	626,163.36	0.00
8243111160104185	OTROS	0.00	626,163.36	626,163.36	0.00
8243111160105	AGENCIA DE TRINIDAD DE VIGUERA	0.00	588,323.49	588,323.49	0.00
8243111160105185	OTROS	0.00	588,323.49	588,323.49	0.00
8243111160106	AGENCIA DE SANTA ROSA PANZACOLA	0.00	1,145,865.48	1,145,865.48	0.00
8243111160106185	OTROS	0.00	1,145,865.48	1,145,865.48	0.00
8243111160107	AGENCIA DE MONTOYA	0.00	602,957.05	602,957.05	0.00
8243111160107185	OTROS	0.00	602,957.05	602,957.05	0.00
8243111160108	AGENCIA DE CANDIANI	0.00	574,917.46	574,917.46	0.00
8243111160108185	OTROS	0.00	574,917.46	574,917.46	0.00
8243111160109	AGENCIA DE CINCO SEÑORES	0.00	814,919.39	814,919.39	0.00
8243111160109185	OTROS	0.00	814,919.39	814,919.39	0.00
8243111160110	AGENCIA DE DOLORES	0.00	560,157.05	560,157.05	0.00
8243111160110185	OTROS	0.00	560,157.05	560,157.05	0.00
8243111160111	AGENCIA DE GUADALUPE VICTORIA	0.00	852,235.51	852,235.51	0.00
8243111160111185	OTROS	0.00	852,235.51	852,235.51	0.00
8243111160112	AGENCIA DE SAN MARTIN MEXICAPAM DE CÂRDE	0.00	921,569.95	921,569.95	0.00
8243111160112185	OTROS	0.00	921,569.95	921,569.95	0.00
8243111160113	AGENCIA DE SAN LUIS BELTRÁN	0.00	680,534.81	680,534.81	0.00
8243111160113185	OTROS	0.00	680,534.81	680,534.81	0.00
825	PRESUPUESTO DE EGRESOS DEVENGADO	0.00	1,620,718,230.41	1,605,428,986.02	15,289,244.39
8253111110101	PRESIDENCIA MUNICIPAL	0.00	24,921,444.27	24,993,847.64	-72,403.37

MUNICIPIO DE OAXACA DE JUAREZ

BALANZA DE COMPROBACION DEL PERIODO

del 1o. de enero al 31 de diciembre de 2019



PLAZA DE LA DANZA S/N,CENTRO , OAXACA

MOJ7210102H1

NUMERO DE CUE	DESCRIPCION	SALDOS INICIAL	CARGOS	ABONOS	SALDO FINAL
825311110101131	PRESIDENCIA / GUBERNATURA	0.00	24,921,444.27	24,993,847.64	-72,403.37
825311110201	SINDICATURAS	0.00	9,597,515.23	9,574,352.40	23,162.83
825311110201124	DERECHOS HUMANOS	0.00	9,597,515.23	9,574,352.40	23,162.83
825311110301	REGIDURÍAS	0.00	54,527,378.57	54,391,995.59	135,382.98
825311110301139	OTROS	0.00	54,527,378.57	54,391,995.59	135,382.98
8253111120101	DIRECCIÓN DE GOBIERNO	0.00	9,532,126.27	9,239,149.29	292,976.98
8253111120101271	OTROS ASUNTOS SOCIALES	0.00	9,532,126.27	9,239,149.29	292,976.98
8253111120102	SUBDIRECCIÓN DE GOBIERNO	0.00	2,489,323.73	2,437,356.26	51,967.47
8253111120102271	OTROS ASUNTOS SOCIALES	0.00	2,489,323.73	2,437,356.26	51,967.47
8253111120103	SUBDIRECCIÓN DE AGENCIAS Y COLONIAS	0.00	3,325,285.81	3,276,485.57	48,800.24
8253111120103271	OTROS ASUNTOS SOCIALES	0.00	3,325,285.81	3,276,485.57	48,800.24
8253111120201	TESORERÍA	0.00	82,466,115.87	82,254,886.15	211,229.72
8253111120201151	ASUNTOS FINANCIEROS	0.00	82,466,115.87	82,254,886.15	211,229.72
8253111120203	SUBDIRECCIÓN DE INGRESOS	0.00	27,374,930.17	27,010,165.21	364,764.96
8253111120203151	ASUNTOS FINANCIEROS	0.00	27,374,930.17	27,010,165.21	364,764.96
8253111120204	SUBDIRECCIÓN DE GESTIÓN FINANCIERA	0.00	2,491,606.40	2,485,874.28	5,732.12
8253111120204151	ASUNTOS FINANCIEROS	0.00	2,491,606.40	2,485,874.28	5,732.12
8253111120205	SUBDIRECCIÓN DE EGRESOS Y CONTROL PRESUP	0.00	32,277,389.38	32,191,682.86	85,706.52
8253111120205151	ASUNTOS FINANCIEROS	0.00	32,277,389.38	32,191,682.86	85,706.52
8253111120206	SUBDIRECCIÓN DE CONTABILIDAD	0.00	3,525,106.24	3,498,276.94	26,829.30
8253111120206151	ASUNTOS FINANCIEROS	0.00	3,525,106.24	3,498,276.94	26,829.30
8253111120301	DIRECCIÓN DE DESARROLLO URBANO, OBRAS PÚ	0.00	29,623,155.84	28,929,245.71	693,910.13
8253111120301221	URBANIZACIÓN	0.00	29,623,155.84	28,929,245.71	693,910.13
8253111120304	SUBDIRECCIÓN DE PLANEACIÓN URBANA Y LICE	0.00	9,886,459.95	9,743,243.74	143,216.21
8253111120304221	URBANIZACIÓN	0.00	9,886,459.95	9,743,243.74	143,216.21
8253111120305	SUBDIRECCIÓN DEL CENTRO HISTÓRICO Y PATR	0.00	4,707,867.25	4,676,350.69	31,516.56
8253111120305221	URBANIZACIÓN	0.00	4,707,867.25	4,676,350.69	31,516.56
8253111120306	SUBDIRECCIÓN DE MEDIO AMBIENTE	0.00	5,378,330.04	5,321,495.56	56,834.48
8253111120306216	OTROS DE PROTECCIÓN AMBIENTAL	0.00	5,378,330.04	5,321,495.56	56,834.48

MUNICIPIO DE OAXACA DE JUAREZ

BALANZA DE COMPROBACION DEL PERIODO

del 1o. de enero al 31 de diciembre de 2019



PLAZA DE LA DANZA S/N,CENTRO , OAXACA

MOJ7210102H1

NUMERO DE CUE	DESCRIPCION	SALDOS INICIAL	CARGOS	ABONOS	SALDO FINAL
8253111120308	SUBDIRECCIÓN DE PROYECTOS Y LICITACIONES	0.00	12,481,580.90	12,241,089.67	240,491.23
8253111120308221	URBANIZACIÓN	0.00	12,481,580.90	12,241,089.67	240,491.23
8253111120310	SUBDIRECCIÓN DE CONSTRUCCIÓN DE OBRA PÚB	0.00	139,946,606.28	136,162,175.57	3,784,430.71
8253111120310111	Legislación	0.00	1,400,000.00	0.00	1,400,000.00
8253111120310221	URBANIZACIÓN	0.00	138,546,606.28	136,162,175.57	2,384,430.71
8253111120401	DIRECCIÓN DE SERVICIOS MUNICIPALES	0.00	58,247,469.79	57,959,008.31	288,461.49
8253111120401226	SERVICIOS COMUNALES	0.00	58,247,469.79	57,959,008.31	288,461.49
8253111120402	SUBDIRECCIÓN DE IMAGEN URBANA Y CONSERVA	0.00	145,863,480.72	144,970,366.18	893,114.54
8253111120402224	Alumbrado Público	0.00	8,499,998.36	8,499,998.36	0.00
8253111120402226	SERVICIOS COMUNALES	0.00	137,363,482.36	136,470,367.82	893,114.54
8253111120403	SUBDIRECCIÓN DE LIMPIA	0.00	185,146,070.94	183,446,879.91	1,699,191.03
8253111120403226	SERVICIOS COMUNALES	0.00	185,146,070.94	183,446,879.91	1,699,191.03
8253111120404	SUBDIRECCIÓN DE MERCADOS	0.00	30,582,331.46	30,241,263.01	341,068.45
8253111120404226	SERVICIOS COMUNALES	0.00	30,582,331.46	30,241,263.01	341,068.45
8253111120405	SUBDIRECCIÓN DE CONTROL SANITARIO	0.00	10,909,546.59	10,728,989.06	180,557.53
8253111120405222	DESARROLLO COMUNITARIO	0.00	10,909,546.59	10,728,989.06	180,557.53
8253111120501	DIRECCIÓN DE DESARROLLO HUMANO	0.00	12,963,961.52	12,806,361.42	157,600.11
8253111120501222	DESARROLLO COMUNITARIO	0.00	12,963,961.52	12,806,361.42	157,600.11
8253111120502	SUBDIRECCIÓN DE EDUCACIÓN CIENCIA Y TECN	0.00	18,453,751.84	18,228,186.44	225,565.40
8253111120502222	DESARROLLO COMUNITARIO	0.00	18,453,751.84	18,228,186.44	225,565.40
8253111120504	SUBDIRECCIÓN DE JUVENTUD, DEPORTE Y RECR	0.00	2,888,604.48	2,861,208.70	27,395.78
8253111120504222	DESARROLLO COMUNITARIO	0.00	2,888,604.48	2,861,208.70	27,395.78
8253111120505	SUBDIRECCIÓN DE BIENESTAR	0.00	1,407,529.31	1,398,418.97	9,110.34
8253111120505222	DESARROLLO COMUNITARIO	0.00	1,407,529.31	1,398,418.97	9,110.34
8253111120506	SUBDIRECCIÓN DE PROYECTOS AGROPECUARIOS	0.00	2,070,273.01	2,046,636.70	23,636.31
8253111120506222	DESARROLLO COMUNITARIO	0.00	2,070,273.01	2,046,636.70	23,636.31
8253111120601	DIRECCIÓN DE SEGURIDAD PÚBLICA, VIALIDAD	0.00	228,674,196.05	226,701,053.01	1,973,143.04
8253111120601171	POLICÍA	0.00	228,674,196.05	226,701,053.01	1,973,143.04

MUNICIPIO DE OAXACA DE JUAREZ

BALANZA DE COMPROBACION DEL PERIODO

del 1o. de enero al 31 de diciembre de 2019



PLAZA DE LA DANZA S/N,CENTRO , OAXACA

MOJ7210102H1

NUMERO DE CUE	DESCRIPCION	SALDOS INICIAL	CARGOS	ABONOS	SALDO FINAL
8253111120602	SUBDIRECCIÓN DE TECNOLOGÍAS PARA LA PREV	0.00	1,077,260.97	1,073,802.40	3,458.57
8253111120602171	POLICÍA	0.00	1,077,260.97	1,073,802.40	3,458.57
8253111120603	SUBDIRECCIÓN DE INVESTIGACIÓN Y ANÁLISIS	0.00	1,153,513.07	1,148,847.05	4,666.02
8253111120603171	POLICÍA	0.00	1,153,513.07	1,148,847.05	4,666.02
8253111120605	SUBDIRECCIÓN DE PROXIMIDAD SOCIAL	0.00	4,432,099.59	4,429,864.22	2,235.37
8253111120605171	POLICÍA	0.00	4,432,099.59	4,429,864.22	2,235.37
8253111120606	SUBDIRECCIÓN DE TRÁNSITO Y MOVILIDAD	0.00	70,852,183.33	69,790,791.74	1,061,391.59
8253111120606171	POLICÍA	0.00	70,852,183.33	69,790,791.74	1,061,391.59
8253111120607	SUBDIRECCIÓN DE PROTECCIÓN CIVIL	0.00	6,498,046.94	6,433,027.06	65,019.88
8253111120607172	PROTECCIÓN CIVIL	0.00	6,498,046.94	6,433,027.06	65,019.88
8253111120701	DIRECCIÓN DE CULTURA Y TURISMO	0.00	14,620,431.70	14,529,824.09	90,607.61
8253111120701371	TURISMO	0.00	14,620,431.70	14,529,824.09	90,607.61
8253111120702	SUBDIRECCIÓN DE CULTURA	0.00	9,959,436.38	9,730,148.50	229,287.88
8253111120702242	CULTURA	0.00	9,959,436.38	9,730,148.50	229,287.88
8253111120705	SUBDIRECCIÓN DE TURISMO	0.00	3,586,967.83	3,571,865.96	15,101.87
8253111120705371	TURISMO	0.00	3,586,967.83	3,571,865.96	15,101.87
8253111120801	DIRECCIÓN DE ADMINISTRACIÓN	0.00	46,655,600.46	46,484,114.40	171,486.06
8253111120801134	FUNCIÓN PÚBLICA	0.00	46,655,600.46	46,484,114.40	171,486.06
8253111120802	SUBDIRECCIÓN DE RECURSOS HUMANOS	0.00	65,599,023.26	65,178,330.86	420,692.40
8253111120802134	FUNCIÓN PÚBLICA	0.00	65,599,023.26	65,178,330.86	420,692.40
8253111120803	SUBDIRECCIÓN DE RELACIONES LABORALES	0.00	20,605,359.26	20,765,285.61	-159,926.35
8253111120803134	FUNCIÓN PÚBLICA	0.00	20,605,359.26	20,765,285.61	-159,926.35
8253111120804	SUBDIRECCIÓN DE MODERNIZACIÓN ADMINISTRA	0.00	1,402,667.80	1,398,245.67	4,422.13
8253111120804134	FUNCIÓN PÚBLICA	0.00	1,402,667.80	1,398,245.67	4,422.13
8253111120805	SUBDIRECCIÓN DE CONTROL DE LA GESTIÓN AD	0.00	6,567,429.86	6,520,849.00	46,580.86
8253111120805134	FUNCIÓN PÚBLICA	0.00	6,567,429.86	6,520,849.00	46,580.86
8253111120806	SUBDIRECCIÓN DE RECURSOS MATERIALES Y SE	0.00	26,609,870.25	26,439,071.17	170,799.08
8253111120806134	FUNCIÓN PÚBLICA	0.00	26,609,870.25	26,439,071.17	170,799.08

MUNICIPIO DE OAXACA DE JUAREZ
BALANZA DE COMPROBACION DEL PERIODO
del 1o. de enero al 31 de diciembre de 2019



PLAZA DE LA DANZA S/N,CENTRO , OAXACA

MOJ7210102H1

NUMERO DE CUE	DESCRIPCION	SALDOS INICIAL	CARGOS	ABONOS	SALDO FINAL
8253111120807	SUBDIRECCIÓN DE PATRIMONIO Y MANTENIMIEN	0.00	12,908,569.60	12,837,669.88	70,899.72
8253111120807134	FUNCIÓN PÚBLICA	0.00	12,908,569.60	12,837,669.88	70,899.72
8253111120901	DIRECCIÓN DE ECONOMÍA	0.00	8,573,075.69	8,542,243.01	30,832.68
8253111120901311	Asuntos Económicos y Comerciales en Gene	0.00	840,000.00	840,000.00	0.00
8253111120901312	ASUNTOS LABORALES GENERALES	0.00	7,733,075.69	7,702,243.01	30,832.68
8253111120902	SUBDIRECCIÓN DE NORMATIVIDAD Y REGULACIÓ	0.00	3,592,357.00	3,579,894.39	12,462.61
8253111120902312	ASUNTOS LABORALES GENERALES	0.00	3,592,357.00	3,579,894.39	12,462.61
8253111120903	SUBDIRECCIÓN DE PROMOCIÓN Y DESARROLLO E	0.00	1,410,754.51	1,401,986.72	8,767.79
8253111120903312	ASUNTOS LABORALES GENERALES	0.00	1,410,754.51	1,401,986.72	8,767.79
8253111121001	SECRETARÍA DEL AYUNTAMIENTO	0.00	13,154,063.35	12,982,937.80	171,125.55
8253111121001183	SERVICIOS DE COMUNICACIÓN Y MEDIOS	0.00	13,154,063.35	12,982,937.80	171,125.55
8253111121002	SUBDIRECCIÓN DE ACUERDOS DE CABILDO	0.00	1,883,381.62	1,872,093.02	11,288.60
8253111121002183	SERVICIOS DE COMUNICACIÓN Y MEDIOS	0.00	1,883,381.62	1,872,093.02	11,288.60
8253111121003	SUBDIRECCIÓN DE ATENCIÓN CIUDADANA	0.00	1,618,083.66	1,610,897.00	7,186.66
8253111121003271	OTROS ASUNTOS SOCIALES	0.00	1,618,083.66	1,610,897.00	7,186.66
8253111121004	SUBDIRECCIÓN DE REGLAMENTOS Y NORMATIVID	0.00	1,434,267.02	1,427,205.37	7,061.65
8253111121004183	SERVICIOS DE COMUNICACIÓN Y MEDIOS	0.00	1,434,267.02	1,427,205.37	7,061.65
8253111130201	DIRECCIÓN DE PLANEACIÓN Y PROYECTOS	0.00	7,908,569.74	7,872,659.31	35,910.43
8253111130201134	FUNCIÓN PÚBLICA	0.00	7,908,569.74	7,872,659.31	35,910.43
8253111130202	SUBDIRECCIÓN DE PLANEACIÓN	0.00	1,438,777.22	1,427,721.14	11,056.08
8253111130202134	FUNCIÓN PÚBLICA	0.00	1,438,777.22	1,427,721.14	11,056.08
8253111130203	SUBDIRECCIÓN DE SEGUIMIENTO Y EVALUACIÓN	0.00	1,205,158.53	1,196,035.72	9,122.81
8253111130203134	FUNCIÓN PÚBLICA	0.00	1,205,158.53	1,196,035.72	9,122.81
8253111130301	CONSEJERÍA JURÍDICA	0.00	11,308,158.81	11,100,408.60	207,750.21
8253111130301124	DERECHOS HUMANOS	0.00	11,308,158.81	11,100,408.60	207,750.21
8253111130302	SUBDIRECCIÓN JURÍDICA	0.00	5,355,788.76	5,335,335.12	20,453.64
8253111130302124	DERECHOS HUMANOS	0.00	5,355,788.76	5,335,335.12	20,453.64

MUNICIPIO DE OAXACA DE JUAREZ

BALANZA DE COMPROBACION DEL PERIODO

del 1o. de enero al 31 de diciembre de 2019



PLAZA DE LA DANZA S/N,CENTRO , OAXACA

MOJ7210102H1

NUMERO DE CUE	DESCRIPCION	SALDOS INICIAL	CARGOS	ABONOS	SALDO FINAL
8253111130401	DIRECCIÓN DE CONTRALORÍA	0.00	4,080,220.93	4,040,277.15	39,943.78
8253111130401112	FISCALIZACIÓN	0.00	4,080,220.93	4,040,277.15	39,943.78
8253111130402	SUBDIRECCIÓN DE AUDITORÍA CONTABLE, FINA	0.00	2,908,817.36	2,895,031.49	13,785.87
8253111130402112	FISCALIZACIÓN	0.00	2,908,817.36	2,895,031.49	13,785.87
8253111130403	SUBDIRECCIÓN DE RESPONSABILIDADES Y SITU	0.00	1,398,644.10	1,390,089.94	8,554.16
8253111130403112	FISCALIZACIÓN	0.00	1,398,644.10	1,390,089.94	8,554.16
8253111130404	SUBDIRECCIÓN DE AUDITORÍA A OBRA PÚBLICA	0.00	1,213,015.22	1,205,466.74	7,548.48
8253111130404112	FISCALIZACIÓN	0.00	1,213,015.22	1,205,466.74	7,548.48
8253111130501	DIRECCIÓN DE COMUNICACIÓN SOCIAL Y RELAC	0.00	12,411,694.25	12,531,669.62	-119,975.37
8253111130501184	ACCESO A LA INFORMACIÓN PÚBLICA GUBERNAM	0.00	12,411,694.25	12,531,669.62	-119,975.37
8253111130502	SUBDIRECCIÓN DE COMUNICACIÓN	0.00	7,335,912.45	7,281,255.12	54,657.33
8253111130502184	ACCESO A LA INFORMACIÓN PÚBLICA GUBERNAM	0.00	7,335,912.45	7,281,255.12	54,657.33
8253111130503	SUBDIRECCIÓN DE RELACIONES PÚBLICAS	0.00	2,258,032.99	2,250,028.95	8,004.04
8253111130503139	OTROS	0.00	2,258,032.99	2,250,028.95	8,004.04
8253111130601	COORDINACIÓN EJECUTIVA DEL MERCADO DE AB	0.00	4,624,612.23	4,608,678.93	15,933.30
8253111130601131	PRESIDENCIA / GUBERNATURA	0.00	4,624,612.23	4,608,678.93	15,933.30
8253111130701	DIRECCIÓN DE SISTEMAS DE INFORMACIÓN	0.00	5,408,711.16	5,300,428.76	108,282.40
8253111130701131	PRESIDENCIA / GUBERNATURA	0.00	5,408,711.16	5,300,428.76	108,282.40
8253111130801	DIRECCIÓN DE RELACIONES INTERNACIONALES	0.00	2,738,182.24	2,726,914.33	11,267.91
8253111130801131	PRESIDENCIA / GUBERNATURA	0.00	2,738,182.24	2,726,914.33	11,267.91
8253111130901	UNIDAD DE TRANSPARENCIA Y ACCESO A LA IN	0.00	727,250.81	726,932.63	318.18
8253111130901131	PRESIDENCIA / GUBERNATURA	0.00	727,250.81	726,932.63	318.18
8253111140101	ALCALDÍA MUNICIPAL	0.00	5,301,436.74	5,220,373.10	81,063.64
8253111140101122	PROCURACIÓN DE JUSTICIA	0.00	5,301,436.74	5,220,373.10	81,063.64
8253111150201	COMITÉ MUNICIPAL DEL SISTEMA PARA EL DES	0.00	47,366,802.50	47,085,374.11	281,428.39
8253111150201268	OTROS GRUPOS VULNERABLES	0.00	47,366,802.50	47,085,374.11	281,428.39
8253111150301	INSTITUTO MUNICIPAL DE LA MUJER	0.00	10,253,128.11	10,169,751.64	83,376.47
8253111150301271	OTROS ASUNTOS SOCIALES	0.00	10,253,128.11	10,169,751.64	83,376.47

MUNICIPIO DE OAXACA DE JUAREZ

BALANZA DE COMPROBACION DEL PERIODO

del 1o. de enero al 31 de diciembre de 2019



PLAZA DE LA DANZA S/N,CENTRO , OAXACA

MOJ7210102H1

NUMERO DE CUE	DESCRIPCION	SALDOS INICIAL	CARGOS	ABONOS	SALDO FINAL
8253111160101	AGENCIA DE DONAJÍ	0.00	698,696.59	698,696.59	0.00
8253111160101185	OTROS	0.00	698,696.59	698,696.59	0.00
8253111160102	AGENCIA DE PUEBLO NUEVO	0.00	748,121.60	745,222.31	2,899.29
8253111160102185	OTROS	0.00	748,121.60	745,222.31	2,899.29
8253111160103	AGENCIA DE SAN FELIPE DEL AGUA	0.00	706,973.43	706,973.39	0.04
8253111160103185	OTROS	0.00	706,973.43	706,973.39	0.04
8253111160104	AGENCIA DE SAN JUAN CHAPULTEPEC	0.00	626,163.36	626,163.36	0.00
8253111160104185	OTROS	0.00	626,163.36	626,163.36	0.00
8253111160105	AGENCIA DE TRINIDAD DE VIGUERA	0.00	588,323.49	588,323.49	0.00
8253111160105185	OTROS	0.00	588,323.49	588,323.49	0.00
8253111160106	AGENCIA DE SANTA ROSA PANZACOLA	0.00	1,145,865.48	1,137,677.74	8,187.74
8253111160106185	OTROS	0.00	1,145,865.48	1,137,677.74	8,187.74
8253111160107	AGENCIA DE MONTOYA	0.00	602,957.05	602,957.05	0.00
8253111160107185	OTROS	0.00	602,957.05	602,957.05	0.00
8253111160108	AGENCIA DE CANDIANI	0.00	574,917.46	574,917.47	-0.01
8253111160108185	OTROS	0.00	574,917.46	574,917.47	-0.01
8253111160109	AGENCIA DE CINCO SEÑORES	0.00	814,919.39	814,919.39	0.00
8253111160109185	OTROS	0.00	814,919.39	814,919.39	0.00
8253111160110	AGENCIA DE DOLORES	0.00	560,157.05	560,157.05	0.00
8253111160110185	OTROS	0.00	560,157.05	560,157.05	0.00
8253111160111	AGENCIA DE GUADALUPE VICTORIA	0.00	852,235.51	849,851.59	2,383.92
8253111160111185	OTROS	0.00	852,235.51	849,851.59	2,383.92
8253111160112	AGENCIA DE SAN MARTIN MEXICAPAM DE CÁRDE	0.00	921,569.95	913,119.60	8,450.35
8253111160112185	OTROS	0.00	921,569.95	913,119.60	8,450.35
8253111160113	AGENCIA DE SAN LUIS BELTRÁN	0.00	680,534.81	680,534.81	0.00
8253111160113185	OTROS	0.00	680,534.81	680,534.81	0.00
826	PRESUPUESTO DE EGRESOS EJERCIDO	0.00	1,605,428,986.02	1,548,632,638.12	56,796,347.90
8263111110101	PRESIDENCIA MUNICIPAL	0.00	24,993,847.64	23,532,622.41	1,461,225.23
8263111110101131	PRESIDENCIA / GUBERNATURA	0.00	24,993,847.64	23,532,622.41	1,461,225.23

MUNICIPIO DE OAXACA DE JUAREZ

BALANZA DE COMPROBACION DEL PERIODO

del 1o. de enero al 31 de diciembre de 2019



PLAZA DE LA DANZA S/N,CENTRO , OAXACA

MOJ7210102H1

NUMERO DE CUE	DESCRIPCION	SALDOS INICIAL	CARGOS	ABONOS	SALDO FINAL
8263111110201	SINDICATURAS	0.00	9,574,352.40	9,453,302.62	121,049.78
8263111110201124	DERECHOS HUMANOS	0.00	9,574,352.40	9,453,302.62	121,049.78
8263111110301	REGIDURÍAS	0.00	54,391,995.59	53,910,522.75	481,472.84
8263111110301139	OTROS	0.00	54,391,995.59	53,910,522.75	481,472.84
8263111120101	DIRECCIÓN DE GOBIERNO	0.00	9,239,149.29	8,802,194.24	436,955.05
8263111120101271	OTROS ASUNTOS SOCIALES	0.00	9,239,149.29	8,802,194.24	436,955.05
8263111120102	SUBDIRECCIÓN DE GOBIERNO	0.00	2,437,356.26	2,419,634.71	17,721.54
8263111120102271	OTROS ASUNTOS SOCIALES	0.00	2,437,356.26	2,419,634.71	17,721.54
8263111120103	SUBDIRECCIÓN DE AGENCIAS Y COLONIAS	0.00	3,276,485.57	3,227,309.09	49,176.48
8263111120103271	OTROS ASUNTOS SOCIALES	0.00	3,276,485.57	3,227,309.09	49,176.48
8263111120201	TESORERÍA	0.00	82,254,886.15	81,664,066.18	590,819.97
8263111120201151	ASUNTOS FINANCIEROS	0.00	82,254,886.15	81,664,066.18	590,819.97
8263111120203	SUBDIRECCIÓN DE INGRESOS	0.00	27,010,165.21	26,504,503.12	505,662.08
8263111120203151	ASUNTOS FINANCIEROS	0.00	27,010,165.21	26,504,503.12	505,662.08
8263111120204	SUBDIRECCIÓN DE GESTIÓN FINANCIERA	0.00	2,485,874.28	2,482,887.28	2,987.01
8263111120204151	ASUNTOS FINANCIEROS	0.00	2,485,874.28	2,482,887.28	2,987.01
8263111120205	SUBDIRECCIÓN DE EGRESOS Y CONTROL PRESUP	0.00	32,191,682.86	25,982,069.37	6,209,613.49
8263111120205151	ASUNTOS FINANCIEROS	0.00	32,191,682.86	25,982,069.37	6,209,613.49
8263111120206	SUBDIRECCIÓN DE CONTABILIDAD	0.00	3,498,276.94	3,453,666.95	44,610.00
8263111120206151	ASUNTOS FINANCIEROS	0.00	3,498,276.94	3,453,666.95	44,610.00
8263111120301	DIRECCIÓN DE DESARROLLO URBANO, OBRAS PÚ	0.00	28,929,245.71	28,648,658.71	280,587.00
8263111120301221	URBANIZACIÓN	0.00	28,929,245.71	28,648,658.71	280,587.00
8263111120304	SUBDIRECCIÓN DE PLANEACIÓN URBANA Y LICE	0.00	9,743,243.74	9,625,030.34	118,213.41
8263111120304221	URBANIZACIÓN	0.00	9,743,243.74	9,625,030.34	118,213.41
8263111120305	SUBDIRECCIÓN DEL CENTRO HISTÓRICO Y PATR	0.00	4,676,350.69	4,631,971.03	44,379.66
8263111120305221	URBANIZACIÓN	0.00	4,676,350.69	4,631,971.03	44,379.66
8263111120306	SUBDIRECCIÓN DE MEDIO AMBIENTE	0.00	5,321,495.56	5,196,222.31	125,273.24
8263111120306216	OTROS DE PROTECCIÓN AMBIENTAL	0.00	5,321,495.56	5,196,222.31	125,273.24
8263111120308	SUBDIRECCIÓN DE PROYECTOS Y LICITACIONES	0.00	12,241,089.67	12,025,440.90	215,648.77

MUNICIPIO DE OAXACA DE JUAREZ

BALANZA DE COMPROBACION DEL PERIODO

del 1o. de enero al 31 de diciembre de 2019



PLAZA DE LA DANZA S/N,CENTRO , OAXACA

MOJ7210102H1

NUMERO DE CUE	DESCRIPCION	SALDOS INICIAL	CARGOS	ABONOS	SALDO FINAL
8263111120308221	URBANIZACIÓN	0.00	12,241,089.67	12,025,440.90	215,648.77
8263111120310	SUBDIRECCIÓN DE CONSTRUCCIÓN DE OBRA PÚB	0.00	136,162,175.57	124,421,643.77	11,740,531.80
8263111120310221	URBANIZACIÓN	0.00	136,162,175.57	124,421,643.77	11,740,531.80
8263111120401	DIRECCIÓN DE SERVICIOS MUNICIPALES	0.00	57,959,008.31	53,545,567.06	4,413,441.25
8263111120401226	SERVICIOS COMUNALES	0.00	57,959,008.31	53,545,567.06	4,413,441.25
8263111120402	SUBDIRECCIÓN DE IMAGEN URBANA Y CONSERVA	0.00	144,970,366.18	141,409,973.89	3,560,392.28
8263111120402224	Alumbrado Público	0.00	8,499,998.36	8,499,998.36	0.00
8263111120402226	SERVICIOS COMUNALES	0.00	136,470,367.82	132,909,975.53	3,560,392.28
8263111120403	SUBDIRECCIÓN DE LIMPIA	0.00	183,446,879.91	181,772,603.23	1,674,276.68
8263111120403226	SERVICIOS COMUNALES	0.00	183,446,879.91	181,772,603.23	1,674,276.68
8263111120404	SUBDIRECCIÓN DE MERCADOS	0.00	30,241,263.01	29,748,047.93	493,215.08
8263111120404226	SERVICIOS COMUNALES	0.00	30,241,263.01	29,748,047.93	493,215.08
8263111120405	SUBDIRECCIÓN DE CONTROL SANITARIO	0.00	10,728,989.06	10,503,828.72	225,160.34
8263111120405222	DESARROLLO COMUNITARIO	0.00	10,728,989.06	10,503,828.72	225,160.34
8263111120501	DIRECCIÓN DE DESARROLLO HUMANO	0.00	12,806,361.42	12,561,585.61	244,775.81
8263111120501222	DESARROLLO COMUNITARIO	0.00	12,806,361.42	12,561,585.61	244,775.81
8263111120502	SUBDIRECCIÓN DE EDUCACIÓN CIENCIA Y TECN	0.00	18,228,186.44	17,817,928.77	410,257.67
8263111120502222	DESARROLLO COMUNITARIO	0.00	18,228,186.44	17,817,928.77	410,257.67
8263111120504	SUBDIRECCIÓN DE JUVENTUD, DEPORTE Y RECR	0.00	2,861,208.70	2,826,484.64	34,724.07
8263111120504222	DESARROLLO COMUNITARIO	0.00	2,861,208.70	2,826,484.64	34,724.07
8263111120505	SUBDIRECCIÓN DE BIENESTAR	0.00	1,398,418.97	1,390,652.43	7,766.54
8263111120505222	DESARROLLO COMUNITARIO	0.00	1,398,418.97	1,390,652.43	7,766.54
8263111120506	SUBDIRECCIÓN DE PROYECTOS AGROPECUARIOS	0.00	2,046,636.70	1,971,389.26	75,247.44
8263111120506222	DESARROLLO COMUNITARIO	0.00	2,046,636.70	1,971,389.26	75,247.44
8263111120601	DIRECCIÓN DE SEGURIDAD PÚBLICA, VIALIDAD	0.00	226,701,053.01	224,537,128.75	2,163,924.27
8263111120601171	POLICÍA	0.00	226,701,053.01	224,537,128.75	2,163,924.27
8263111120602	SUBDIRECCIÓN DE TECNOLOGÍAS PARA LA PREV	0.00	1,073,802.40	1,066,102.33	7,700.07
8263111120602171	POLICÍA	0.00	1,073,802.40	1,066,102.33	7,700.07

MUNICIPIO DE OAXACA DE JUAREZ
BALANZA DE COMPROBACION DEL PERIODO
del 1o. de enero al 31 de diciembre de 2019



PLAZA DE LA DANZA S/N,CENTRO , OAXACA

MOJ7210102H1

NUMERO DE CUE	DESCRIPCION	SALDOS INICIAL	CARGOS	ABONOS	SALDO FINAL
8263111120603	SUBDIRECCIÓN DE INVESTIGACIÓN Y ANÁLISIS	0.00	1,148,847.05	1,138,251.36	10,595.69
8263111120603171	POLICÍA	0.00	1,148,847.05	1,138,251.36	10,595.69
8263111120605	SUBDIRECCIÓN DE PROXIMIDAD SOCIAL	0.00	4,429,864.22	4,416,780.15	13,084.07
8263111120605171	POLICÍA	0.00	4,429,864.22	4,416,780.15	13,084.07
8263111120606	SUBDIRECCIÓN DE TRÁNSITO Y MOVILIDAD	0.00	69,790,791.74	68,947,521.34	843,270.41
8263111120606171	POLICÍA	0.00	69,790,791.74	68,947,521.34	843,270.41
8263111120607	SUBDIRECCIÓN DE PROTECCIÓN CIVIL	0.00	6,433,027.06	6,373,659.88	59,367.17
8263111120607172	PROTECCIÓN CIVIL	0.00	6,433,027.06	6,373,659.88	59,367.17
8263111120701	DIRECCIÓN DE CULTURA Y TURISMO	0.00	14,529,824.09	14,193,170.51	336,653.59
8263111120701371	TURISMO	0.00	14,529,824.09	14,193,170.51	336,653.59
8263111120702	SUBDIRECCIÓN DE CULTURA	0.00	9,730,148.50	8,546,859.99	1,183,288.51
8263111120702242	CULTURA	0.00	9,730,148.50	8,546,859.99	1,183,288.51
8263111120705	SUBDIRECCIÓN DE TURISMO	0.00	3,571,865.96	3,486,570.67	85,295.30
8263111120705371	TURISMO	0.00	3,571,865.96	3,486,570.67	85,295.30
8263111120801	DIRECCIÓN DE ADMINISTRACIÓN	0.00	46,484,114.40	35,836,222.58	10,647,891.82
8263111120801134	FUNCIÓN PÚBLICA	0.00	46,484,114.40	35,836,222.58	10,647,891.82
8263111120802	SUBDIRECCIÓN DE RECURSOS HUMANOS	0.00	65,178,330.86	63,592,971.02	1,585,359.84
8263111120802134	FUNCIÓN PÚBLICA	0.00	65,178,330.86	63,592,971.02	1,585,359.84
8263111120803	SUBDIRECCIÓN DE RELACIONES LABORALES	0.00	20,765,285.61	19,116,544.69	1,648,740.92
8263111120803134	FUNCIÓN PÚBLICA	0.00	20,765,285.61	19,116,544.69	1,648,740.92
8263111120804	SUBDIRECCIÓN DE MODERNIZACIÓN ADMINISTRATIVA	0.00	1,398,245.67	1,397,772.73	472.94
8263111120804134	FUNCIÓN PÚBLICA	0.00	1,398,245.67	1,397,772.73	472.94
8263111120805	SUBDIRECCIÓN DE CONTROL DE LA GESTIÓN ADMINISTRATIVA	0.00	6,520,849.00	6,473,739.08	47,109.92
8263111120805134	FUNCIÓN PÚBLICA	0.00	6,520,849.00	6,473,739.08	47,109.92
8263111120806	SUBDIRECCIÓN DE RECURSOS MATERIALES Y SE	0.00	26,439,071.17	26,179,845.38	259,225.79
8263111120806134	FUNCIÓN PÚBLICA	0.00	26,439,071.17	26,179,845.38	259,225.79
8263111120807	SUBDIRECCIÓN DE PATRIMONIO Y MANTENIMIENTO	0.00	12,837,669.88	12,764,106.65	73,563.23
8263111120807134	FUNCIÓN PÚBLICA	0.00	12,837,669.88	12,764,106.65	73,563.23

MUNICIPIO DE OAXACA DE JUAREZ

BALANZA DE COMPROBACION DEL PERIODO

del 1o. de enero al 31 de diciembre de 2019



PLAZA DE LA DANZA S/N,CENTRO , OAXACA

MOJ7210102H1

NUMERO DE CUE	DESCRIPCION	SALDOS INICIAL	CARGOS	ABONOS	SALDO FINAL
8263111120901	DIRECCIÓN DE ECONOMÍA	0.00	8,542,243.01	8,456,288.34	85,954.66
8263111120901311	Asuntos Económicos y Comerciales en Gene	0.00	840,000.00	840,000.00	0.00
8263111120901312	ASUNTOS LABORALES GENERALES	0.00	7,702,243.01	7,616,288.34	85,954.66
8263111120902	SUBDIRECCIÓN DE NORMATIVIDAD Y REGULACIÓ	0.00	3,579,894.39	3,506,118.07	73,776.32
8263111120902312	ASUNTOS LABORALES GENERALES	0.00	3,579,894.39	3,506,118.07	73,776.32
8263111120903	SUBDIRECCIÓN DE PROMOCIÓN Y DESARROLLO E	0.00	1,401,986.72	1,394,244.86	7,741.86
8263111120903312	ASUNTOS LABORALES GENERALES	0.00	1,401,986.72	1,394,244.86	7,741.86
8263111121001	SECRETARÍA DEL AYUNTAMIENTO	0.00	12,982,937.80	12,819,087.99	163,849.81
8263111121001183	SERVICIOS DE COMUNICACIÓN Y MEDIOS	0.00	12,982,937.80	12,819,087.99	163,849.81
8263111121002	SUBDIRECCIÓN DE ACUERDOS DE CABILDO	0.00	1,872,093.02	1,860,612.33	11,480.68
8263111121002183	SERVICIOS DE COMUNICACIÓN Y MEDIOS	0.00	1,872,093.02	1,860,612.33	11,480.68
8263111121003	SUBDIRECCIÓN DE ATENCIÓN CIUDADANA	0.00	1,610,897.00	1,559,160.69	51,736.31
8263111121003271	OTROS ASUNTOS SOCIALES	0.00	1,610,897.00	1,559,160.69	51,736.31
8263111121004	SUBDIRECCIÓN DE REGLAMENTOS Y NORMATIVID	0.00	1,427,205.37	1,362,907.79	64,297.58
8263111121004183	SERVICIOS DE COMUNICACIÓN Y MEDIOS	0.00	1,427,205.37	1,362,907.79	64,297.58
8263111130201	DIRECCIÓN DE PLANEACIÓN Y PROYECTOS	0.00	7,872,659.31	7,823,612.08	49,047.23
8263111130201134	FUNCIÓN PÚBLICA	0.00	7,872,659.31	7,823,612.08	49,047.23
8263111130202	SUBDIRECCIÓN DE PLANEACIÓN	0.00	1,427,721.14	1,419,321.05	8,400.10
8263111130202134	FUNCIÓN PÚBLICA	0.00	1,427,721.14	1,419,321.05	8,400.10
8263111130203	SUBDIRECCIÓN DE SEGUIMIENTO Y EVALUACIÓN	0.00	1,196,035.72	1,188,140.87	7,894.84
8263111130203134	FUNCIÓN PÚBLICA	0.00	1,196,035.72	1,188,140.87	7,894.84
8263111130301	CONSEJERÍA JURÍDICA	0.00	11,100,408.60	11,024,137.76	76,270.83
8263111130301124	DERECHOS HUMANOS	0.00	11,100,408.60	11,024,137.76	76,270.83
8263111130302	SUBDIRECCIÓN JURÍDICA	0.00	5,335,335.12	5,313,208.38	22,126.73
8263111130302124	DERECHOS HUMANOS	0.00	5,335,335.12	5,313,208.38	22,126.73
8263111130401	DIRECCIÓN DE CONTRALORÍA	0.00	4,040,277.15	3,981,790.77	58,486.38
8263111130401112	FISCALIZACIÓN	0.00	4,040,277.15	3,981,790.77	58,486.38

MUNICIPIO DE OAXACA DE JUAREZ

BALANZA DE COMPROBACION DEL PERIODO

del 1o. de enero al 31 de diciembre de 2019



PLAZA DE LA DANZA S/N,CENTRO , OAXACA

MOJ7210102H1

NUMERO DE CUE	DESCRIPCION	SALDOS INICIAL	CARGOS	ABONOS	SALDO FINAL
8263111130402	SUBDIRECCIÓN DE AUDITORÍA CONTABLE, FINA	0.00	2,895,031.49	2,135,866.15	759,165.33
8263111130402112	FISCALIZACIÓN	0.00	2,895,031.49	2,135,866.15	759,165.33
8263111130403	SUBDIRECCIÓN DE RESPONSABILIDADES Y SITU	0.00	1,390,089.94	1,388,944.26	1,145.67
8263111130403112	FISCALIZACIÓN	0.00	1,390,089.94	1,388,944.26	1,145.67
8263111130404	SUBDIRECCIÓN DE AUDITORÍA A OBRA PÚBLICA	0.00	1,205,466.74	1,203,371.87	2,094.87
8263111130404112	FISCALIZACIÓN	0.00	1,205,466.74	1,203,371.87	2,094.87
8263111130501	DIRECCIÓN DE COMUNICACIÓN SOCIAL Y RELAC	0.00	12,531,669.62	10,677,775.56	1,853,894.06
8263111130501184	ACCESO A LA INFORMACIÓN PÚBLICA GUBERNAM	0.00	12,531,669.62	10,677,775.56	1,853,894.06
8263111130502	SUBDIRECCIÓN DE COMUNICACIÓN	0.00	7,281,255.12	7,232,821.24	48,433.88
8263111130502184	ACCESO A LA INFORMACIÓN PÚBLICA GUBERNAM	0.00	7,281,255.12	7,232,821.24	48,433.88
8263111130503	SUBDIRECCIÓN DE RELACIONES PÚBLICAS	0.00	2,250,028.95	2,153,617.94	96,411.01
8263111130503139	OTROS	0.00	2,250,028.95	2,153,617.94	96,411.01
8263111130601	COORDINACIÓN EJECUTIVA DEL MERCADO DE AB	0.00	4,608,678.93	4,524,393.13	84,285.81
8263111130601131	PRESIDENCIA / GUBERNATURA	0.00	4,608,678.93	4,524,393.13	84,285.81
8263111130701	DIRECCIÓN DE SISTEMAS DE INFORMACIÓN	0.00	5,300,428.76	5,228,758.30	71,670.47
8263111130701131	PRESIDENCIA / GUBERNATURA	0.00	5,300,428.76	5,228,758.30	71,670.47
8263111130801	DIRECCIÓN DE RELACIONES INTERNACIONALES	0.00	2,726,914.33	2,719,703.68	7,210.65
8263111130801131	PRESIDENCIA / GUBERNATURA	0.00	2,726,914.33	2,719,703.68	7,210.65
8263111130901	UNIDAD DE TRANSPARENCIA Y ACCESO A LA IN	0.00	726,932.63	724,604.42	2,328.21
8263111130901131	PRESIDENCIA / GUBERNATURA	0.00	726,932.63	724,604.42	2,328.21
8263111140101	ALCALDÍA MUNICIPAL	0.00	5,220,373.10	5,156,149.35	64,223.75
8263111140101122	PROCURACIÓN DE JUSTICIA	0.00	5,220,373.10	5,156,149.35	64,223.75
8263111150201	COMITÉ MUNICIPAL DEL SISTEMA PARA EL DES	0.00	47,085,374.11	46,652,956.39	432,417.72
8263111150201268	OTROS GRUPOS VULNERABLES	0.00	47,085,374.11	46,652,956.39	432,417.72
8263111150301	INSTITUTO MUNICIPAL DE LA MUJER	0.00	10,169,751.64	10,060,472.92	109,278.72
8263111150301271	OTROS ASUNTOS SOCIALES	0.00	10,169,751.64	10,060,472.92	109,278.72
8263111160101	AGENCIA DE DONAJÍ	0.00	698,696.59	698,297.65	398.94
8263111160101185	OTROS	0.00	698,696.59	698,297.65	398.94

MUNICIPIO DE OAXACA DE JUAREZ

BALANZA DE COMPROBACION DEL PERIODO

del 1o. de enero al 31 de diciembre de 2019



PLAZA DE LA DANZA S/N,CENTRO , OAXACA

MOJ7210102H1

NUMERO DE CUE	DESCRIPCION	SALDOS INICIAL	CARGOS	ABONOS	SALDO FINAL
8263111160102	AGENCIA DE PUEBLO NUEVO	0.00	745,222.31	742,345.40	2,876.91
8263111160102185	OTROS	0.00	745,222.31	742,345.40	2,876.91
8263111160103	AGENCIA DE SAN FELIPE DEL AGUA	0.00	706,973.39	706,174.37	799.02
8263111160103185	OTROS	0.00	706,973.39	706,174.37	799.02
8263111160104	AGENCIA DE SAN JUAN CHAPULTEPEC	0.00	626,163.36	625,764.41	398.95
8263111160104185	OTROS	0.00	626,163.36	625,764.41	398.95
8263111160105	AGENCIA DE TRINIDAD DE VIGUERA	0.00	588,323.49	587,924.46	399.03
8263111160105185	OTROS	0.00	588,323.49	587,924.46	399.03
8263111160106	AGENCIA DE SANTA ROSA PANZACOLA	0.00	1,137,677.74	1,122,449.75	15,227.99
8263111160106185	OTROS	0.00	1,137,677.74	1,122,449.75	15,227.99
8263111160107	AGENCIA DE MONTOYA	0.00	602,957.05	602,558.10	398.95
8263111160107185	OTROS	0.00	602,957.05	602,558.10	398.95
8263111160108	AGENCIA DE CANDIANI	0.00	574,917.47	574,368.52	548.95
8263111160108185	OTROS	0.00	574,917.47	574,368.52	548.95
8263111160109	AGENCIA DE CINCO SEÑORES	0.00	814,919.39	813,144.61	1,774.78
8263111160109185	OTROS	0.00	814,919.39	813,144.61	1,774.78
8263111160110	AGENCIA DE DOLORES	0.00	560,157.05	559,758.01	399.04
8263111160110185	OTROS	0.00	560,157.05	559,758.01	399.04
8263111160111	AGENCIA DE GUADALUPE VICTORIA	0.00	849,851.59	846,977.75	2,873.84
8263111160111185	OTROS	0.00	849,851.59	846,977.75	2,873.84
8263111160112	AGENCIA DE SAN MARTIN MEXICAPAM DE CÁRDE	0.00	913,119.60	907,618.60	5,501.00
8263111160112185	OTROS	0.00	913,119.60	907,618.60	5,501.00
8263111160113	AGENCIA DE SAN LUIS BELTRÁN	0.00	680,534.81	680,135.87	398.94
8263111160113185	OTROS	0.00	680,534.81	680,135.87	398.94
827	PRESUPUESTO DE EGRESOS PAGADO	0.00	1,548,632,638.12	0.00	1,548,632,638.12
8273111110101	PRESIDENCIA MUNICIPAL	0.00	23,532,622.41	0.00	23,532,622.41
8273111110101131	PRESIDENCIA / GUBERNATURA	0.00	23,532,622.41	0.00	23,532,622.41
8273111110201	SINDICATURAS	0.00	9,453,302.62	0.00	9,453,302.62
8273111110201124	DERECHOS HUMANOS	0.00	9,453,302.62	0.00	9,453,302.62

MUNICIPIO DE OAXACA DE JUAREZ

BALANZA DE COMPROBACION DEL PERIODO

del 1o. de enero al 31 de diciembre de 2019



PLAZA DE LA DANZA S/N,CENTRO , OAXACA

MOJ7210102H1

NUMERO DE CUE	DESCRIPCION	SALDOS INICIAL	CARGOS	ABONOS	SALDO FINAL
8273111110301	REGIDURÍAS	0.00	53,910,522.75	0.00	53,910,522.75
8273111110301139	OTROS	0.00	53,910,522.75	0.00	53,910,522.75
8273111120101	DIRECCIÓN DE GOBIERNO	0.00	8,802,194.24	0.00	8,802,194.24
8273111120101271	OTROS ASUNTOS SOCIALES	0.00	8,802,194.24	0.00	8,802,194.24
8273111120102	SUBDIRECCIÓN DE GOBIERNO	0.00	2,419,634.71	0.00	2,419,634.71
8273111120102271	OTROS ASUNTOS SOCIALES	0.00	2,419,634.71	0.00	2,419,634.71
8273111120103	SUBDIRECCIÓN DE AGENCIAS Y COLONIAS	0.00	3,227,309.09	0.00	3,227,309.09
8273111120103271	OTROS ASUNTOS SOCIALES	0.00	3,227,309.09	0.00	3,227,309.09
8273111120201	TESORERÍA	0.00	81,664,066.18	0.00	81,664,066.18
8273111120201151	ASUNTOS FINANCIEROS	0.00	81,664,066.18	0.00	81,664,066.18
8273111120203	SUBDIRECCIÓN DE INGRESOS	0.00	26,504,503.12	0.00	26,504,503.12
8273111120203151	ASUNTOS FINANCIEROS	0.00	26,504,503.12	0.00	26,504,503.12
8273111120204	SUBDIRECCIÓN DE GESTIÓN FINANCIERA	0.00	2,482,887.28	0.00	2,482,887.28
8273111120204151	ASUNTOS FINANCIEROS	0.00	2,482,887.28	0.00	2,482,887.28
8273111120205	SUBDIRECCIÓN DE EGRESOS Y CONTROL PRESUP	0.00	25,982,069.37	0.00	25,982,069.37
8273111120205151	ASUNTOS FINANCIEROS	0.00	25,982,069.37	0.00	25,982,069.37
8273111120206	SUBDIRECCIÓN DE CONTABILIDAD	0.00	3,453,666.95	0.00	3,453,666.95
8273111120206151	ASUNTOS FINANCIEROS	0.00	3,453,666.95	0.00	3,453,666.95
8273111120301	DIRECCIÓN DE DESARROLLO URBANO, OBRAS PÚ	0.00	28,648,658.71	0.00	28,648,658.71
8273111120301221	URBANIZACIÓN	0.00	28,648,658.71	0.00	28,648,658.71
8273111120304	SUBDIRECCIÓN DE PLANEACIÓN URBANA Y LICE	0.00	9,625,030.34	0.00	9,625,030.34
8273111120304221	URBANIZACIÓN	0.00	9,625,030.34	0.00	9,625,030.34
8273111120305	SUBDIRECCIÓN DEL CENTRO HISTÓRICO Y PATR	0.00	4,631,971.03	0.00	4,631,971.03
8273111120305221	URBANIZACIÓN	0.00	4,631,971.03	0.00	4,631,971.03
8273111120306	SUBDIRECCIÓN DE MEDIO AMBIENTE	0.00	5,196,222.31	0.00	5,196,222.31
8273111120306216	OTROS DE PROTECCIÓN AMBIENTAL	0.00	5,196,222.31	0.00	5,196,222.31
8273111120308	SUBDIRECCIÓN DE PROYECTOS Y LICITACIONES	0.00	12,025,440.90	0.00	12,025,440.90
8273111120308221	URBANIZACIÓN	0.00	12,025,440.90	0.00	12,025,440.90

MUNICIPIO DE OAXACA DE JUAREZ

BALANZA DE COMPROBACION DEL PERIODO

del 1o. de enero al 31 de diciembre de 2019



PLAZA DE LA DANZA S/N,CENTRO , OAXACA

MOJ7210102H1

NUMERO DE CUE	DESCRIPCION	SALDOS INICIAL	CARGOS	ABONOS	SALDO FINAL
8273111120310	SUBDIRECCIÓN DE CONSTRUCCIÓN DE OBRA PÚB	0.00	124,421,643.77	0.00	124,421,643.77
8273111120310221	URBANIZACIÓN	0.00	124,421,643.77	0.00	124,421,643.77
8273111120401	DIRECCIÓN DE SERVICIOS MUNICIPALES	0.00	53,545,567.06	0.00	53,545,567.06
8273111120401226	SERVICIOS COMUNALES	0.00	53,545,567.06	0.00	53,545,567.06
8273111120402	SUBDIRECCIÓN DE IMAGEN URBANA Y CONSERVA	0.00	141,409,973.89	0.00	141,409,973.89
8273111120402224	Alumbrado Público	0.00	8,499,998.36	0.00	8,499,998.36
8273111120402226	SERVICIOS COMUNALES	0.00	132,909,975.53	0.00	132,909,975.53
8273111120403	SUBDIRECCIÓN DE LIMPIA	0.00	181,772,603.23	0.00	181,772,603.23
8273111120403226	SERVICIOS COMUNALES	0.00	181,772,603.23	0.00	181,772,603.23
8273111120404	SUBDIRECCIÓN DE MERCADOS	0.00	29,748,047.93	0.00	29,748,047.93
8273111120404226	SERVICIOS COMUNALES	0.00	29,748,047.93	0.00	29,748,047.93
8273111120405	SUBDIRECCIÓN DE CONTROL SANITARIO	0.00	10,503,828.72	0.00	10,503,828.72
8273111120405222	DESARROLLO COMUNITARIO	0.00	10,503,828.72	0.00	10,503,828.72
8273111120501	DIRECCIÓN DE DESARROLLO HUMANO	0.00	12,561,585.61	0.00	12,561,585.61
8273111120501222	DESARROLLO COMUNITARIO	0.00	12,561,585.61	0.00	12,561,585.61
8273111120502	SUBDIRECCIÓN DE EDUCACIÓN CIENCIA Y TECN	0.00	17,817,928.77	0.00	17,817,928.77
8273111120502222	DESARROLLO COMUNITARIO	0.00	17,817,928.77	0.00	17,817,928.77
8273111120504	SUBDIRECCIÓN DE JUVENTUD, DEPORTE Y RECR	0.00	2,826,484.64	0.00	2,826,484.64
8273111120504222	DESARROLLO COMUNITARIO	0.00	2,826,484.64	0.00	2,826,484.64
8273111120505	SUBDIRECCIÓN DE BIENESTAR	0.00	1,390,652.43	0.00	1,390,652.43
8273111120505222	DESARROLLO COMUNITARIO	0.00	1,390,652.43	0.00	1,390,652.43
8273111120506	SUBDIRECCIÓN DE PROYECTOS AGROPECUARIOS	0.00	1,971,389.26	0.00	1,971,389.26
8273111120506222	DESARROLLO COMUNITARIO	0.00	1,971,389.26	0.00	1,971,389.26
8273111120601	DIRECCIÓN DE SEGURIDAD PÚBLICA, VIALIDAD	0.00	224,537,128.75	0.00	224,537,128.75
8273111120601171	POLICÍA	0.00	224,537,128.75	0.00	224,537,128.75
8273111120602	SUBDIRECCIÓN DE TECNOLOGÍAS PARA LA PREV	0.00	1,066,102.33	0.00	1,066,102.33
8273111120602171	POLICÍA	0.00	1,066,102.33	0.00	1,066,102.33
8273111120603	SUBDIRECCIÓN DE INVESTIGACIÓN Y ANÁLISIS	0.00	1,138,251.36	0.00	1,138,251.36
8273111120603171	POLICÍA	0.00	1,138,251.36	0.00	1,138,251.36

MUNICIPIO DE OAXACA DE JUAREZ

BALANZA DE COMPROBACION DEL PERIODO

del 1o. de enero al 31 de diciembre de 2019



PLAZA DE LA DANZA S/N,CENTRO , OAXACA

MOJ7210102H1

NUMERO DE CUE	DESCRIPCION	SALDOS INICIAL	CARGOS	ABONOS	SALDO FINAL
8273111120605	SUBDIRECCIÓN DE PROXIMIDAD SOCIAL	0.00	4,416,780.15	0.00	4,416,780.15
8273111120605171	POLICÍA	0.00	4,416,780.15	0.00	4,416,780.15
8273111120606	SUBDIRECCIÓN DE TRÁNSITO Y MOVILIDAD	0.00	68,947,521.34	0.00	68,947,521.34
8273111120606171	POLICÍA	0.00	68,947,521.34	0.00	68,947,521.34
8273111120607	SUBDIRECCIÓN DE PROTECCIÓN CIVIL	0.00	6,373,659.88	0.00	6,373,659.88
8273111120607172	PROTECCIÓN CIVIL	0.00	6,373,659.88	0.00	6,373,659.88
8273111120701	DIRECCIÓN DE CULTURA Y TURISMO	0.00	14,193,170.51	0.00	14,193,170.51
8273111120701371	TURISMO	0.00	14,193,170.51	0.00	14,193,170.51
8273111120702	SUBDIRECCIÓN DE CULTURA	0.00	8,546,859.99	0.00	8,546,859.99
8273111120702242	CULTURA	0.00	8,546,859.99	0.00	8,546,859.99
8273111120705	SUBDIRECCIÓN DE TURISMO	0.00	3,486,570.67	0.00	3,486,570.67
8273111120705371	TURISMO	0.00	3,486,570.67	0.00	3,486,570.67
8273111120801	DIRECCIÓN DE ADMINISTRACIÓN	0.00	35,836,222.58	0.00	35,836,222.58
8273111120801134	FUNCIÓN PÚBLICA	0.00	35,836,222.58	0.00	35,836,222.58
8273111120802	SUBDIRECCIÓN DE RECURSOS HUMANOS	0.00	63,592,971.02	0.00	63,592,971.02
8273111120802134	FUNCIÓN PÚBLICA	0.00	63,592,971.02	0.00	63,592,971.02
8273111120803	SUBDIRECCIÓN DE RELACIONES LABORALES	0.00	19,116,544.69	0.00	19,116,544.69
8273111120803134	FUNCIÓN PÚBLICA	0.00	19,116,544.69	0.00	19,116,544.69
8273111120804	SUBDIRECCIÓN DE MODERNIZACIÓN ADMINISTRATIVA	0.00	1,397,772.73	0.00	1,397,772.73
8273111120804134	FUNCIÓN PÚBLICA	0.00	1,397,772.73	0.00	1,397,772.73
8273111120805	SUBDIRECCIÓN DE CONTROL DE LA GESTIÓN ADMINISTRATIVA	0.00	6,473,739.08	0.00	6,473,739.08
8273111120805134	FUNCIÓN PÚBLICA	0.00	6,473,739.08	0.00	6,473,739.08
8273111120806	SUBDIRECCIÓN DE RECURSOS MATERIALES Y SE	0.00	26,179,845.38	0.00	26,179,845.38
8273111120806134	FUNCIÓN PÚBLICA	0.00	26,179,845.38	0.00	26,179,845.38
8273111120807	SUBDIRECCIÓN DE PATRIMONIO Y MANTENIMIENTO	0.00	12,764,106.65	0.00	12,764,106.65
8273111120807134	FUNCIÓN PÚBLICA	0.00	12,764,106.65	0.00	12,764,106.65
8273111120901	DIRECCIÓN DE ECONOMÍA	0.00	8,456,288.34	0.00	8,456,288.34
8273111120901311	Asuntos Económicos y Comerciales en Gene	0.00	840,000.00	0.00	840,000.00

MUNICIPIO DE OAXACA DE JUAREZ
BALANZA DE COMPROBACION DEL PERIODO
del 1o. de enero al 31 de diciembre de 2019



PLAZA DE LA DANZA S/N,CENTRO , OAXACA

MOJ7210102H1

NUMERO DE CUE	DESCRIPCION	SALDOS INICIAL	CARGOS	ABONOS	SALDO FINAL
8273111120901312	ASUNTOS LABORALES GENERALES	0.00	7,616,288.34	0.00	7,616,288.34
8273111120902	SUBDIRECCIÓN DE NORMATIVIDAD Y REGULACIÓN	0.00	3,506,118.07	0.00	3,506,118.07
8273111120902312	ASUNTOS LABORALES GENERALES	0.00	3,506,118.07	0.00	3,506,118.07
8273111120903	SUBDIRECCIÓN DE PROMOCIÓN Y DESARROLLO E	0.00	1,394,244.86	0.00	1,394,244.86
8273111120903312	ASUNTOS LABORALES GENERALES	0.00	1,394,244.86	0.00	1,394,244.86
8273111121001	SECRETARÍA DEL AYUNTAMIENTO	0.00	12,819,087.99	0.00	12,819,087.99
8273111121001183	SERVICIOS DE COMUNICACIÓN Y MEDIOS	0.00	12,819,087.99	0.00	12,819,087.99
8273111121002	SUBDIRECCIÓN DE ACUERDOS DE CABILDO	0.00	1,860,612.33	0.00	1,860,612.33
8273111121002183	SERVICIOS DE COMUNICACIÓN Y MEDIOS	0.00	1,860,612.33	0.00	1,860,612.33
8273111121003	SUBDIRECCIÓN DE ATENCIÓN CIUDADANA	0.00	1,559,160.69	0.00	1,559,160.69
8273111121003271	OTROS ASUNTOS SOCIALES	0.00	1,559,160.69	0.00	1,559,160.69
8273111121004	SUBDIRECCIÓN DE REGLAMENTOS Y NORMATIVIDAD	0.00	1,362,907.79	0.00	1,362,907.79
8273111121004183	SERVICIOS DE COMUNICACIÓN Y MEDIOS	0.00	1,362,907.79	0.00	1,362,907.79
8273111130201	DIRECCIÓN DE PLANEACIÓN Y PROYECTOS	0.00	7,823,612.08	0.00	7,823,612.08
8273111130201134	FUNCIÓN PÚBLICA	0.00	7,823,612.08	0.00	7,823,612.08
8273111130202	SUBDIRECCIÓN DE PLANEACIÓN	0.00	1,419,321.05	0.00	1,419,321.05
8273111130202134	FUNCIÓN PÚBLICA	0.00	1,419,321.05	0.00	1,419,321.05
8273111130203	SUBDIRECCIÓN DE SEGUIMIENTO Y EVALUACIÓN	0.00	1,188,140.87	0.00	1,188,140.87
8273111130203134	FUNCIÓN PÚBLICA	0.00	1,188,140.87	0.00	1,188,140.87
8273111130301	CONSEJERÍA JURÍDICA	0.00	11,024,137.76	0.00	11,024,137.76
8273111130301124	DERECHOS HUMANOS	0.00	11,024,137.76	0.00	11,024,137.76
8273111130302	SUBDIRECCIÓN JURÍDICA	0.00	5,313,208.38	0.00	5,313,208.38
8273111130302124	DERECHOS HUMANOS	0.00	5,313,208.38	0.00	5,313,208.38
8273111130401	DIRECCIÓN DE CONTRALORÍA	0.00	3,981,790.77	0.00	3,981,790.77
8273111130401112	FISCALIZACIÓN	0.00	3,981,790.77	0.00	3,981,790.77
8273111130402	SUBDIRECCIÓN DE AUDITORÍA CONTABLE, FINA	0.00	2,135,866.15	0.00	2,135,866.15
8273111130402112	FISCALIZACIÓN	0.00	2,135,866.15	0.00	2,135,866.15

MUNICIPIO DE OAXACA DE JUAREZ

BALANZA DE COMPROBACION DEL PERIODO

del 1o. de enero al 31 de diciembre de 2019



PLAZA DE LA DANZA S/N,CENTRO , OAXACA

MOJ7210102H1

NUMERO DE CUE	DESCRIPCION	SALDOS INICIAL	CARGOS	ABONOS	SALDO FINAL
8273111130403	SUBDIRECCIÓN DE RESPONSABILIDADES Y SITU	0.00	1,388,944.26	0.00	1,388,944.26
8273111130403112	FISCALIZACIÓN	0.00	1,388,944.26	0.00	1,388,944.26
8273111130404	SUBDIRECCIÓN DE AUDITORÍA A OBRA PÚBLICA	0.00	1,203,371.87	0.00	1,203,371.87
8273111130404112	FISCALIZACIÓN	0.00	1,203,371.87	0.00	1,203,371.87
8273111130501	DIRECCIÓN DE COMUNICACIÓN SOCIAL Y RELAC	0.00	10,677,775.56	0.00	10,677,775.56
8273111130501184	ACCESO A LA INFORMACIÓN PÚBLICA GUBERNAM	0.00	10,677,775.56	0.00	10,677,775.56
8273111130502	SUBDIRECCIÓN DE COMUNICACIÓN	0.00	7,232,821.24	0.00	7,232,821.24
8273111130502184	ACCESO A LA INFORMACIÓN PÚBLICA GUBERNAM	0.00	7,232,821.24	0.00	7,232,821.24
8273111130503	SUBDIRECCIÓN DE RELACIONES PÚBLICAS	0.00	2,153,617.94	0.00	2,153,617.94
8273111130503139	OTROS	0.00	2,153,617.94	0.00	2,153,617.94
8273111130601	COORDINACIÓN EJECUTIVA DEL MERCADO DE AB	0.00	4,524,393.13	0.00	4,524,393.13
8273111130601131	PRESIDENCIA / GUBERNATURA	0.00	4,524,393.13	0.00	4,524,393.13
8273111130701	DIRECCIÓN DE SISTEMAS DE INFORMACIÓN	0.00	5,228,758.30	0.00	5,228,758.30
8273111130701131	PRESIDENCIA / GUBERNATURA	0.00	5,228,758.30	0.00	5,228,758.30
8273111130801	DIRECCIÓN DE RELACIONES INTERNACIONALES	0.00	2,719,703.68	0.00	2,719,703.68
8273111130801131	PRESIDENCIA / GUBERNATURA	0.00	2,719,703.68	0.00	2,719,703.68
8273111130901	UNIDAD DE TRANSPARENCIA Y ACCESO A LA IN	0.00	724,604.42	0.00	724,604.42
8273111130901131	PRESIDENCIA / GUBERNATURA	0.00	724,604.42	0.00	724,604.42
8273111140101	ALCALDÍA MUNICIPAL	0.00	5,156,149.35	0.00	5,156,149.35
8273111140101122	PROCURACIÓN DE JUSTICIA	0.00	5,156,149.35	0.00	5,156,149.35
8273111150201	COMITÉ MUNICIPAL DEL SISTEMA PARA EL DES	0.00	46,652,956.39	0.00	46,652,956.39
8273111150201268	OTROS GRUPOS VULNERABLES	0.00	46,652,956.39	0.00	46,652,956.39
8273111150301	INSTITUTO MUNICIPAL DE LA MUJER	0.00	10,060,472.92	0.00	10,060,472.92
8273111150301271	OTROS ASUNTOS SOCIALES	0.00	10,060,472.92	0.00	10,060,472.92
8273111160101	AGENCIA DE DONAJÍ	0.00	698,297.65	0.00	698,297.65
8273111160101185	OTROS	0.00	698,297.65	0.00	698,297.65
8273111160102	AGENCIA DE PUEBLO NUEVO	0.00	742,345.40	0.00	742,345.40
8273111160102185	OTROS	0.00	742,345.40	0.00	742,345.40

MUNICIPIO DE OAXACA DE JUAREZ
BALANZA DE COMPROBACION DEL PERIODO
del 1o. de enero al 31 de diciembre de 2019

PLAZA DE LA DANZA S/N,CENTRO , OAXACA

MOJ7210102H1

NUMERO DE CUE	DESCRIPCION	SALDOS INICIAL	CARGOS	ABONOS	SALDO FINAL
8273111160103	AGENCIA DE SAN FELIPE DEL AGUA	0.00	706,174.37	0.00	706,174.37
8273111160103185	OTROS	0.00	706,174.37	0.00	706,174.37
8273111160104	AGENCIA DE SAN JUAN CHAPULTEPEC	0.00	625,764.41	0.00	625,764.41
8273111160104185	OTROS	0.00	625,764.41	0.00	625,764.41
8273111160105	AGENCIA DE TRINIDAD DE VIGUERA	0.00	587,924.46	0.00	587,924.46
8273111160105185	OTROS	0.00	587,924.46	0.00	587,924.46
8273111160106	AGENCIA DE SANTA ROSA PANZACOLA	0.00	1,122,449.75	0.00	1,122,449.75
8273111160106185	OTROS	0.00	1,122,449.75	0.00	1,122,449.75
8273111160107	AGENCIA DE MONTOYA	0.00	602,558.10	0.00	602,558.10
8273111160107185	OTROS	0.00	602,558.10	0.00	602,558.10
8273111160108	AGENCIA DE CANDIANI	0.00	574,368.52	0.00	574,368.52
8273111160108185	OTROS	0.00	574,368.52	0.00	574,368.52
8273111160109	AGENCIA DE CINCO SEÑORES	0.00	813,144.61	0.00	813,144.61
8273111160109185	OTROS	0.00	813,144.61	0.00	813,144.61
8273111160110	AGENCIA DE DOLORES	0.00	559,758.01	0.00	559,758.01
8273111160110185	OTROS	0.00	559,758.01	0.00	559,758.01
8273111160111	AGENCIA DE GUADALUPE VICTORIA	0.00	846,977.75	0.00	846,977.75
8273111160111185	OTROS	0.00	846,977.75	0.00	846,977.75
8273111160112	AGENCIA DE SAN MARTIN MEXICAPAM DE CÂRDE	0.00	907,618.60	0.00	907,618.60
8273111160112185	OTROS	0.00	907,618.60	0.00	907,618.60
8273111160113	AGENCIA DE SAN LUIS BELTRÁN	0.00	680,135.87	0.00	680,135.87
8273111160113185	OTROS	0.00	680,135.87	0.00	680,135.87
		0.00	37,815,050,058.16	37,815,050,058.16	0.00



MUNICIPIO DE OAXACA DE JUAREZ
BALANZA DE COMPROBACION DEL PERIODO
del 1o. de enero al 31 de diciembre de 2019



PLAZA DE LA DANZA S/N,CENTRO , OAXACA

MOJ7210102H1

NUMERO DE CUE	DESCRIPCION	SALDOS INICIAL	CARGOS	ABONOS	SALDO FINAL
---------------	-------------	----------------	--------	--------	-------------

OSWALDO GARCÍA JARQUÍN
PRESIDENTE MUNICIPAL

INDIRA ZURITA LARA
SINDICA PRIMERA MUNICIPAL

JORGE CASTRO CAMPOS
SINDICO SEGUNDO MUNICIPAL

TANIA CABALLERO NAVARRO
REGIDORA DE HACIENDA MUNICIPAL

REBECA MORALES GARCÍA
TESORERA MUNICIPAL



MUNICIPIO DE OAXACA DE JUAREZ
BALANZA DE COMPROBACION MENSUAL



Al 31 de diciembre de 2019



PLAZA DE LA DANZA S/N,CENTRO , OAXACA

MOJ7210102H1

NUMERO DE CUE	DESCRIPCION	SALDOS INICIAL	CARGOS	ABONOS	SALDO FINAL
111	EFFECTIVO Y EQUIVALENTES	266,264,528.84	0.00	0.00	266,264,528.84
1111	EFFECTIVO	621,283.00	0.00	0.00	621,283.00
11111	CAJA	621,283.00	0.00	0.00	621,283.00
1112	BANCOS/TESORERIA	198,738,518.95	0.00	0.00	198,738,518.95
11121	BANCOS MONEDA NACIONAL	198,738,518.95	0.00	0.00	198,738,518.95
1112102	PRINCIPAL BBVA BANCOMER CTA 0168531765 R	263.78	0.00	0.00	263.78
1112106	BANORTE-SALDO-INGRES FISC 2018-036465859	0.00	0.00	0.00	0.00
1112109	BANORTE-EGRESOS-GASTOS OPER-0364658657-1	0.00	0.00	0.00	0.00
1112111	BANORTE 1031762947	87,618,614.74	0.00	0.00	87,618,614.74
1112112	BANORTE 1032832061	64,696,834.14	0.00	0.00	64,696,834.14
1112113	BANORTE 1032832070	5,365,767.28	0.00	0.00	5,365,767.28
1112114	BANORTE 1032832089	14,492,220.72	0.00	0.00	14,492,220.72
1112115	BANORTE 1032832098	14,136,143.86	0.00	0.00	14,136,143.86
1112116	BANORTE 1032832128	879,706.72	0.00	0.00	879,706.72
1112117	BANORTE CEMERCA 1037877665	192,669.12	0.00	0.00	192,669.12
1112121	BANCOMER 0112641860	313,459.67	0.00	0.00	313,459.67
1112122	BANORTE 1052697521	68,649.17	0.00	0.00	68,649.17
1112123	BANCOMER 0112641968	3,578.99	0.00	0.00	3,578.99
1112124	BANCOMER 0112641984	120,912.80	0.00	0.00	120,912.80
1112125	BANAMEX S.A 70142835620	5,334.06	0.00	0.00	5,334.06
1112126	BANORTE 1055298684	511,861.90	0.00	0.00	511,861.90
1112129	BANSI 00099026960	0.00	0.00	0.00	0.00
1112130	BANAMEX S.A 70147042165	2.17	0.00	0.00	2.17
1112131	BANAMEX S.A 70151961019	10,332,499.83	0.00	0.00	10,332,499.83
1114	INVERSIONES TEMPORALES (HASTA 3 MESES)	0.00	0.00	0.00	0.00
11141	INVERSIONES EN MONEDA NACIONAL CP	0.00	0.00	0.00	0.00
11141 1	BANORTE 1032832089	0.00	0.00	0.00	0.00
1114101	BANAMEX S.A 70147042165	0.00	0.00	0.00	0.00
1114102	BANAMEX S.A 1961019	0.00	0.00	0.00	0.00
1115	FONDOS CON AFECTACION ESPECIFICA	66,904,726.89	0.00	0.00	66,904,726.89
11151	FONDO DESTINADO A OPERACIONES NO RECORRE	66,904,726.89	0.00	0.00	66,904,726.89
1115102	BANORTE-PRINCIPAL-RG 23 FF 2016-10200120	35,511,584.12	0.00	0.00	35,511,584.12
1115104	BANORTE-SALDO-3% NOMINA-1031762862-	14,136.81	0.00	0.00	14,136.81
1115105	BANORTE-SALDO-REMANENT ANT FIII-10215047	58,868.31	0.00	0.00	58,868.31
1115107	BANORTE-SALDO-APOYO EXT SANEAMI-10064852	1,488.56	0.00	0.00	1,488.56
1115110	CITIBANAMEX-SALDO-RG23FOR T FIN-701349470	1,008,927.28	0.00	0.00	1,008,927.28
1115113	BANCOMER 0112641925	1,671,594.29	0.00	0.00	1,671,594.29
1115114	BANORTE 1067056074	21,814.72	0.00	0.00	21,814.72

MUNICIPIO DE OAXACA DE JUAREZ
BALANZA DE COMPROBACION MENSUAL

Al 31 de diciembre de 2019



PLAZA DE LA DANZA S/N,CENTRO , OAXACA

MOJ7210102H1

NUMERO DE CUE	DESCRIPCION	SALDOS INICIAL	CARGOS	ABONOS	SALDO FINAL
1115115	BANORTE 1067063474	38,520.20	0.00	0.00	38,520.20
1115116	BANORTE 1068566981	18,479,524.95	0.00	0.00	18,479,524.95
1115118	BANORTE 1076205892	1.00	0.00	0.00	1.00
1115119	BANORTE 1077049141	60,838.48	0.00	0.00	60,838.48
1115121	BANAMEX S.A 70154574059	10,000,403.22	0.00	0.00	10,000,403.22
1115122	BANAMEX S.A 70155396014	37,024.95	0.00	0.00	37,024.95
112	DERECHOS A RECIBIR EFECTIVO O EQUIVALENT	15,402,526.94	0.00	0.00	15,402,526.94
1123	DEUDORE DIVERSOS POR COBRAR A CORTO PLAZ	15,140,872.90	0.00	0.00	15,140,872.90
11231	DEUDORES MOROSOS POR COBRAR A CP (PERSON	13,333.40	0.00	0.00	13,333.40
112314	E043382 LUJAN MARTINEZ VALENTE 2014	6,666.70	0.00	0.00	6,666.70
112315	E048353 ROJAS ROJAS JOSE ALFREDO 2014	6,666.70	0.00	0.00	6,666.70
11232	GASTOS POR COMPROBAR	959,569.86	0.00	0.00	959,569.86
11232001	ALVARO CONCHA DECTOR	272.84	0.00	0.00	272.84
11232005	MARÍA JOSÉ ORTIZ DÍAZ	58,464.00	0.00	0.00	58,464.00
11232009	ALSY ESPARZA HERNANDEZ	4,500.00	0.00	0.00	4,500.00
11232010	LILIA ARANGO IBAÑEZ	30,000.00	0.00	0.00	30,000.00
1123205	JOSE RAMON RAMIREZ PEÑA	1,500.00	0.00	0.00	1,500.00
1123209	ENRIQUE ALEJANDRO ALONSO CORTES	1,500.00	0.00	0.00	1,500.00
11232105	LEONARDO IBHAR CRUZ REYES	1,500.00	0.00	0.00	1,500.00
11232106	REBECA MORALES GARCIA	10,723.76	0.00	0.00	10,723.76
1123211	BERNARDINO VASQUEZ CABALLERO	5,000.00	0.00	0.00	5,000.00
11232116	AIDA SANCHEZ TALLEDOS	90,000.00	0.00	0.00	90,000.00
1123213	FRIDA YOLANDA LYLE GARCIA	1,214.32	0.00	0.00	1,214.32
1123215	SILVIA ALEJANDRA PACHECO GARCIA	39,000.00	0.00	0.00	39,000.00
112322	E071351 MAX OCTAVIOJARQUIN FERNANDEZ 2	6,128.00	0.00	0.00	6,128.00
1123221	JUAN ANTONIO ENRIQUEZ MOJICA	72,300.00	0.00	0.00	72,300.00
1123226	FRANCISCO JAVIER MATUS BERRA	23,820.00	0.00	0.00	23,820.00
1123230	JOSE LUIS SAAVEDRA SANTIAGO	3,000.00	0.00	0.00	3,000.00
1123233	JESUS MANUEL RIVERA GOPAR	2,020.00	0.00	0.00	2,020.00
1123235	JOSE MANUEL VAZQUEZ CORDOVA	3,000.00	0.00	0.00	3,000.00
1123237	GERARDO MEDINA CANO	21,725.35	0.00	0.00	21,725.35
112324	3001567 AMADO MIGUEL MEJIA MARTINEZ 201	60,000.00	0.00	0.00	60,000.00
1123241	JOVITA MARTINEZ GONZALEZ	202,063.79	0.00	0.00	202,063.79
1123244	ANA CECILIA RUIZ ACEVES	0.00	0.00	0.00	0.00
1123254	JACINTO E. CASTELLANOS VALENCIA	15,000.00	0.00	0.00	15,000.00
1123255	CESAR LOPEZ CID	25,334.40	0.00	0.00	25,334.40

MUNICIPIO DE OAXACA DE JUAREZ
BALANZA DE COMPROBACION MENSUAL

Al 31 de diciembre de 2019



PLAZA DE LA DANZA S/N,CENTRO , OAXACA

MOJ7210102H1

NUMERO DE CUE	DESCRIPCION	SALDOS INICIAL	CARGOS	ABONOS	SALDO FINAL
1123261	EDGAR HUANTES SANTIBAÑEZ	15,000.00	0.00	0.00	15,000.00
1123262	JORGE HERNANDEZ ARANGO	15,000.00	0.00	0.00	15,000.00
1123263	MISAEEL IGNACIO ZARATE RUIZ	15,000.00	0.00	0.00	15,000.00
1123265	CESAR LOPEZ CID	46,676.40	0.00	0.00	46,676.40
1123267	VASQUEZ ARELLANES ANTONIO SAUL	15,000.00	0.00	0.00	15,000.00
1123268	LOPEZ LURIA CALIPSO	15,000.00	0.00	0.00	15,000.00
1123269	MARTINEZ SALAZAR FIDEL MOISES	15,000.00	0.00	0.00	15,000.00
112327	3001575 DAVID DANIEL LOPEZ 2018	50,000.00	0.00	0.00	50,000.00
1123270	BAUTISTA RAMOS JUAN MANUEL	15,000.00	0.00	0.00	15,000.00
1123271	HECTOR RAMIREZ MENDOZA	15,000.00	0.00	0.00	15,000.00
1123272	HERNANDEZ BENITEZ FRANCISCO	15,000.00	0.00	0.00	15,000.00
1123273	MARGARITA TERESA SOLANO MORENO	15,000.00	0.00	0.00	15,000.00
1123275	RAMIREZ PEREZ RICARDO	15,000.00	0.00	0.00	15,000.00
1123276	SILVA ESCALONA ANGEL OMAR	15,000.00	0.00	0.00	15,000.00
1123279	MARCOS FREDY HERNANDEZ LOPEZ	1,500.00	0.00	0.00	1,500.00
1123282	AARON ADRIAN CARREÑO CANSECO	2,500.00	0.00	0.00	2,500.00
1123289	KARINA BURGOA MARTINEZ	27.00	0.00	0.00	27.00
1123297	OMAR JAIME ROJAS JARQUIN	800.00	0.00	0.00	800.00
11233	DEUDORES DIVERSOS	14,146,094.44	0.00	0.00	14,146,094.44
11233001	3000437 BERNAL CASTILLO NICOLAS 2018	4,188.00	0.00	0.00	4,188.00
11233002	3000810 CORPORATION WHITEFAIRY SA DE CV	26,500.00	0.00	0.00	26,500.00
11233003	3000233 SECRETARIA DE FINANZAS DEL GOBI	4,409.48	0.00	0.00	4,409.48
11233004	1001212 GONZALEZ MARSCH DAVID VICTOR 2	3,000.00	0.00	0.00	3,000.00
11233005	3000506 RODRIGUEZ ZARATE CECILIA COLUMB	7,944.84	0.00	0.00	7,944.84
11233006	1001154 MONTERO GARNICA JOSEFINA 2013	2,376.84	0.00	0.00	2,376.84
11233007	1001592 LOPEZ JOSE HERIBERTO 2013	4,176.00	0.00	0.00	4,176.00
11233009	1000105 COMISION FEDERAL DE ELECTRICIDA	15,098.00	0.00	0.00	15,098.00
11233011	3000021 INST CAPACITACION DE INDUST DE	1,460.13	0.00	0.00	1,460.13
11233012	3000013 DIRECCION GENERAL DE PENSIONES	1,624.45	0.00	0.00	1,624.45
11233014	1003408 SILVIA FRANCISCA HERNANDEZ QUIN	15,138.00	0.00	0.00	15,138.00
11233015	3000025 MUNICIPIO DE OAXACA DE JUAREZ 2	431.38	0.00	0.00	431.38
11233016	1001825 SICOSU SA DE CV 2018	32,280.00	0.00	0.00	32,280.00
11233017	3000272 BANCO MERCANTIL DEL NORTE SA 20	1,109.04	0.00	0.00	1,109.04

MUNICIPIO DE OAXACA DE JUAREZ
BALANZA DE COMPROBACION MENSUAL

Al 31 de diciembre de 2019



PLAZA DE LA DANZA S/N,CENTRO , OAXACA

MOJ7210102H1

NUMERO DE CUE	DESCRIPCION	SALDOS INICIAL	CARGOS	ABONOS	SALDO FINAL
11233018	1001227 CANSECO HERNANDEZ CONSTANTINO 2	82,153.81	0.00	0.00	82,153.81
11233019	1001410 EDIFICACION Y REMODELACION 2018	331,792.51	0.00	0.00	331,792.51
11233020	1001576 CONSTRUCCION CESD SA DE CV 201	75,620.63	0.00	0.00	75,620.63
11233021	1003291 OBRA PESADA Y MANTENIMIENTO 201	493,716.12	0.00	0.00	493,716.12
11233022	1002260 GRUPO CONSTRUCTOR INTEGRAL 2018	80,280.96	0.00	0.00	80,280.96
11233025	C.F.E. ALUMBRADO PÚBLICO	592,293.64	0.00	0.00	592,293.64
11233027	BANORTE,S.A. CTA. 1032832089	89,142.00	0.00	0.00	89,142.00
11233030	MONSERRAT ESCARRAGA ALONSO	1,026.71	0.00	0.00	1,026.71
11233031	PACHECO GARCÍA SILVIA ALEJANDRA	50,195.00	0.00	0.00	50,195.00
11233033	JOSE LUIS PIÑON GONZALEZ	1,667.34	0.00	0.00	1,667.34
11233034	NICOLAS RAFAEL MELO HERNANDEZ	493.56	0.00	0.00	493.56
11233036	EXPEDIENTE DCM/SRSP/DQDySP/023/2019	12,227,976.00	0.00	0.00	12,227,976.00
11234	PRESTAMOS A LA VIVIENDA	21,875.20	0.00	0.00	21,875.20
112341	PRESTAMOS A LA VIVIENDA	21,875.20	0.00	0.00	21,875.20
1125	DEUDORES POR ANTICIPOS DE LA TESORERÍA A	176,385.58	0.00	0.00	176,385.58
11251	DEUDORES POR FONDOS ROTATORIOS	107,919.58	0.00	0.00	107,919.58
112510	GERARDO MEDINA CANO	0.00	0.00	0.00	0.00
112511	E071351 JARQUIN FERNANDEZ MAX OCTAVIO	5,575.74	0.00	0.00	5,575.74
1125111	ANGEL VASQUEZ FLORES	2,000.00	0.00	0.00	2,000.00
1125114	CARLOS MORENO GOMEZ	2,000.00	0.00	0.00	2,000.00
1125115	JUAN ANTONIO ENRIQUEZ MOJICA	2,000.00	0.00	0.00	2,000.00
112512	E065631 MARIA VERONICA ESPERANZA	12,343.84	0.00	0.00	12,343.84
1125122	NOEMI ALAVEZ AQUINO	2,000.00	0.00	0.00	2,000.00
1125125	ALICIA BUENO VELASCO	20,000.00	0.00	0.00	20,000.00
1125129	MARIO RODOLFO GARCIA RUIZ	20,000.00	0.00	0.00	20,000.00
1125131	HELIODORO MARTIN SANCHEZ GARCIA	2,500.00	0.00	0.00	2,500.00
1125136	MAURILIO BARRAGAN ROJAS	2,000.00	0.00	0.00	2,000.00
112514	SILVIA ALEJANDRA PACHECO GARCIA	36,000.00	0.00	0.00	36,000.00
112518	JESUS MANUEL RIVERA GOPAR	1,500.00	0.00	0.00	1,500.00
11255	GLORIA GUADALUPE MARTINEZ LOPEZ	0.00	0.00	0.00	0.00
11256	LUIS MIGUEL GUILLEN ALBORES	15,000.00	0.00	0.00	15,000.00
11257	JOSÉ MARÍA MACÍAS MARTÍNEZ	0.00	0.00	0.00	0.00
11258	PABLO EFREN TOLEDO FELIX	53,466.00	0.00	0.00	53,466.00
1129	OTROS DERECHOS A RECIBIR EFECTIVO O EQUI	85,268.46	0.00	0.00	85,268.46
11292	AVALES POR RECUPERAR A CP (SUBSIDIO PARA	85,268.46	0.00	0.00	85,268.46

MUNICIPIO DE OAXACA DE JUAREZ
BALANZA DE COMPROBACION MENSUAL

Al 31 de diciembre de 2019



PLAZA DE LA DANZA S/N,CENTRO , OAXACA

MOJ7210102H1

NUMERO DE CUE	DESCRIPCION	SALDOS INICIAL	CARGOS	ABONOS	SALDO FINAL
112922	EJERCICIO 2016	111.93	0.00	0.00	111.93
112923	EJERCICIO 2017	16,456.83	0.00	0.00	16,456.83
112925	EJERCICIO 2019	68,699.70	0.00	0.00	68,699.70
113	DERECHOS A RECIBIR BIENES O SERVICIOS	49,454,527.60	0.00	0.00	49,454,527.60
1131	ANTICIPO A PROVEEDORES POR ADQUISICIÓN D	2,474,856.89	0.00	0.00	2,474,856.89
1131006	PRODUCTOS ALIMENTICIOS CIENTOS POR CIENTO S	675,000.00	0.00	0.00	675,000.00
1131015	INTERNACIONAL DE TRASLADOS SA DE CV	1,711,720.90	0.00	0.00	1,711,720.90
11311	1.1.3.1.1FENAMM CONSULTORIA S.C. 2018	13,920.00	0.00	0.00	13,920.00
11312	1.1.3.1.2SECRETARIA DE LA DEFENSA NACION	74,215.99	0.00	0.00	74,215.99
1134	ANTICIPO A CONTRATISTAS (OBRAS) A CORTO	46,979,670.71	0.00	0.00	46,979,670.71
11341	ANTICIPO A CONTRATISTAS POR OBRA PUBLICA	46,979,670.71	0.00	0.00	46,979,670.71
11341001	AJORCA INTERIORES Y EXTERIORES SA DE CV	155,990.20	0.00	0.00	155,990.20
11341002	ARQUINISTAS SSA DE CV FONREGION/0238/12	299,563.88	0.00	0.00	299,563.88
11341003	CARLOS OSORIO MORENO FFI/3195-N/2016	12,598,650.00	0.00	0.00	12,598,650.00
11341004	CASTOR MODELOS TECNICOS Y EJECUCION DE O	370,846.24	0.00	0.00	370,846.24
11341005	CONSTRUCCIONES CESD SA DE CV FIII/054/18	75,620.63	0.00	0.00	75,620.63
11341007	ESTRUCTURAS INTEGRALES EN CONSTRUCCION D	584,902.47	0.00	0.00	584,902.47
11341008	GRUPO CONSTRUCTOR INTEGRALAMATENGO SA DE	80,280.94	0.00	0.00	80,280.94
11341009	INDUSTRIAL JERSO SA DE CV FIII/117-127/1	333,759.98	0.00	0.00	333,759.98
11341010	NIKITO EDIFICACIÓN Y REMODELACIÓN FIII/0	331,792.51	0.00	0.00	331,792.51
11341011	OBRA PESADA Y MANTENIMIENTO ACASIO SA DE	493,716.12	0.00	0.00	493,716.12
11341012	PARBEL PRODUCTOS INNOVADORES SA DE CV FF	6,000,000.00	0.00	0.00	6,000,000.00
11341013	RECLASIFICACIONES	-1,315,170.18	0.00	0.00	-1,315,170.18
11341014	REMODELACIONES Y MANTTOS. ARQ. SANTTI, S	762,086.02	0.00	0.00	762,086.02
11341015	MIRRCO EDIFICACIONES, S.A. DE C.V.	280,887.82	0.00	0.00	280,887.82
11341016	DISEÑO PROYECTO Y CONST."BOLTRI" S.A. DE	303,120.36	0.00	0.00	303,120.36
11341017	EDIFIC. MANTTO. Y TRANP. P/CONST.ECOPROJ	2,067,133.49	0.00	0.00	2,067,133.49
11341018	TALLER INT.DE ARQ.DISEÑO Y CONST. TIADC,	510,676.23	0.00	0.00	510,676.23
11341019	VELZMARQ EDIFICACIONES SUSTENTABLES, S.A	333,237.93	0.00	0.00	333,237.93
11341021	CONSTRUCTORA Y ARREND.DE LA CUENCA S.A.	205,826.99	0.00	0.00	205,826.99

MUNICIPIO DE OAXACA DE JUAREZ
BALANZA DE COMPROBACION MENSUAL

Al 31 de diciembre de 2019



PLAZA DE LA DANZA S/N,CENTRO , OAXACA

MOJ7210102H1

NUMERO DE CUE	DESCRIPCION	SALDOS INICIAL	CARGOS	ABONOS	SALDO FINAL
11341022	INGENIERIA Y EDIF. DE LOS TUXTLAS S.A.	562,455.96	0.00	0.00	562,455.96
11341023	EDIFICACIONES ALCANTARA DEL SURESTE S.A.	806,267.71	0.00	0.00	806,267.71
11341026	DISEÑO Y EJECUCION DE OBRA CIVIL ARE S.A	665,437.43	0.00	0.00	665,437.43
11341027	IDICATSA ING. DISEÑO CONST.Y ASESORIA TE	512,931.64	0.00	0.00	512,931.64
11341028	MILYAN CONSTRUCCIONES DEL SUR S.A. DE C.	454,351.92	0.00	0.00	454,351.92
11341030	CONSTRUTEKS S.A. DE C.V.	512,509.87	0.00	0.00	512,509.87
11341032	FRAGASA CONSTRUCCIONES S.A.DE C.V.	1,378,913.15	0.00	0.00	1,378,913.15
11341035	CARSRER CO S.A. DE C.V.	105,170.84	0.00	0.00	105,170.84
11341037	ASFALTO Y PAVIMENTOS YAGUL S.A. DE C.V.	426,822.56	0.00	0.00	426,822.56
11341039	CONCIV, S.A. DE C.V.	168,829.87	0.00	0.00	168,829.87
11341040	CONSTRUCTORA Y URB. CHARGER S.A. DE C.V.	212,082.04	0.00	0.00	212,082.04
11341041	EDUARDO MIRANDA SABINO	263,128.51	0.00	0.00	263,128.51
11341042	APAG CONSTRUCCIONES S.A. DE C.V.	453,377.88	0.00	0.00	453,377.88
11341043	CONSTRUCCIONES E INMOBILIARIA JEALTRA S.	293,633.71	0.00	0.00	293,633.71
11341044	GRUPO CONST. ALTOFONTE S.A. DE C.V.	279,694.95	0.00	0.00	279,694.95
11341045	GRUPO CONSTRUCTOR BLANU S.A. DE C.V.	2,342,720.60	0.00	0.00	2,342,720.60
11341046	JOSE MANUEL FLORES ORTEGA	456,429.62	0.00	0.00	456,429.62
11341047	JELU CONSTRUCCIONES S.A. DE C.V.	529,009.78	0.00	0.00	529,009.78
11341048	CONAISA S.A. DE C.V.	1,183,665.46	0.00	0.00	1,183,665.46
11341049	CONSTRUCTORA INCOSUR S.A. DE C.V.	1,537,502.94	0.00	0.00	1,537,502.94
11341050	CRUSANT CONSTRUCTORA S.A. DE C.V.	378,903.84	0.00	0.00	378,903.84
11341051	SERVICIOS INGTECGRAL ASLOR S.A. DE C.V.	253,395.91	0.00	0.00	253,395.91
11341052	CONSTRUCTORA E ING. DE PUEBLA S.A. DE C.	2,216,305.90	0.00	0.00	2,216,305.90
11341053	PROY. EN INFRAEST.VIAL,HIDRAULICA Y ESTR	190,129.67	0.00	0.00	190,129.67
11341055	CONSTRUCTORA ISLA ROJA, S.A. DE C.V.	206,794.52	0.00	0.00	206,794.52
11341057	LUXIMO CONSTRUCCIONES S.A. DE C.V.	1,080,417.53	0.00	0.00	1,080,417.53
11341058	RASOSA CONSTRUCTORA S.A. DE C.V.	995,237.00	0.00	0.00	995,237.00
11341059	GRUPO INDUSTRIAL LAYU S.A. DE C.V.	1,211,767.43	0.00	0.00	1,211,767.43
11341060	ROBLES Y GOPAR CONSTRUCTORES S.A. DE C.V	1,000,479.28	0.00	0.00	1,000,479.28
11341061	MONFAMEL S.A. DE C.V.	515,337.02	0.00	0.00	515,337.02
11341062	TALLER DE ARQ. PROMEX S.A. DE C.V.	578,197.91	0.00	0.00	578,197.91

MUNICIPIO DE OAXACA DE JUAREZ
BALANZA DE COMPROBACION MENSUAL

Al 31 de diciembre de 2019



PLAZA DE LA DANZA S/N,CENTRO , OAXACA

MOJ7210102H1

NUMERO DE CUE	DESCRIPCION	SALDOS INICIAL	CARGOS	ABONOS	SALDO FINAL
11341063	CONST.IND.MONTAJES	235,648.13	0.00	0.00	235,648.13
11341065	EING.METALUX,S.A. DE LA MAGIA DE MAR CO S.A. DE C.V.	499,198.50	0.00	0.00	499,198.50
119	OTROS ACTIVOS CIRCULANTES	152,524.14	0.00	0.00	152,524.14
1191	VALORES EN GARANTÍA	152,524.14	0.00	0.00	152,524.14
11912	OTROS VALORES EN GARANTÍA	152,524.14	0.00	0.00	152,524.14
119121	ALMEIDA ROMERO MARIA DEL CARMEN 2012	30,000.00	0.00	0.00	30,000.00
119122	MICAELA GUZMAN JIMENEZ 2012	20,000.00	0.00	0.00	20,000.00
119123	MENDEZ ORTEGA FERNANDO ENRIQUE 2012	4,000.00	0.00	0.00	4,000.00
119124	COMISION FEDERAL DE ELECTRICIDAD 2011-20	53,273.00	0.00	0.00	53,273.00
119125	CFE SUMINISTRADOR DE SERVICIOS BASICOS 2	45,251.14	0.00	0.00	45,251.14
122	DERECHOS A RECIBIR EFECT O EQUIVALENTES	3,843,375.84	0.00	0.00	3,843,375.84
1222	DEUDORES DIVERSOS A LARGO PLAZO	3,843,375.84	0.00	0.00	3,843,375.84
12221	DEUDORES MOROSOS A LP	3,843,375.84	0.00	0.00	3,843,375.84
1222101	DAVID ERASTO PRIETO FLORES	3,843,375.84	0.00	0.00	3,843,375.84
123	BIENES INMUEBLES, INFRAESTRUCTURA Y CONS	401,719,930.33	0.00	0.00	401,719,930.33
1231	TERRENOS	91,003,277.81	0.00	0.00	91,003,277.81
1233	EDIFICIOS NO RESIDENCIALES	18,188,945.45	0.00	0.00	18,188,945.45
1235	CONSTRUCCIONES EN PROCESO EN BIENES DE D	223,767,982.26	0.00	0.00	223,767,982.26
12351	EDIFICACIÓN HABITACIONAL EN PROCESO	1,920,000.00	0.00	0.00	1,920,000.00
12352	EDIFICACIÓN NO HABITACIONAL EN PROCESO	37,254,345.14	0.00	0.00	37,254,345.14
12353	CONSTRUCCIÓN DE OBRAS PARA EL ABASTECIMI	16,837,483.31	0.00	0.00	16,837,483.31
123531	AGUA POTABLE	16,548,022.47	0.00	0.00	16,548,022.47
123532	RED DE ELECTRICIDAD	289,460.84	0.00	0.00	289,460.84
12354	DIVISIÓN DE TERRENOS Y CONSTRUCCIÓN DE O	155,887,010.69	0.00	0.00	155,887,010.69
123541	DIVISION DE TERRENOS Y CONSTRUCCIONES DE	153,055,910.38	0.00	0.00	153,055,910.38
123542	URBANIZACION MUNICIPAL	851,255.83	0.00	0.00	851,255.83
123543	INFRAESTRUCTURA BASICA DEPORTIVA	1,979,844.48	0.00	0.00	1,979,844.48
12355	CONSTRUCCIÓN DE VÍAS DE COMUNICACIÓN EN	7,995,275.68	0.00	0.00	7,995,275.68
12357	INSTALACIONES Y EQUIPAMIENTO EN CONSTRUC	485,094.89	0.00	0.00	485,094.89
123571	DRENAJE Y LETRINAS	485,094.89	0.00	0.00	485,094.89
12359	TRABAJOS DE ACABADOS EN EDIFICACIONES Y	3,388,772.55	0.00	0.00	3,388,772.55

MUNICIPIO DE OAXACA DE JUAREZ
BALANZA DE COMPROBACION MENSUAL

Al 31 de diciembre de 2019

PLAZA DE LA DANZA S/N,CENTRO , OAXACA

MOJ7210102H1

NUMERO DE CUE	DESCRIPCION	SALDOS INICIAL	CARGOS	ABONOS	SALDO FINAL
1236	CONSTRUCCIONES EN PROCESO EN BIENES PROPI	28,019,024.81	0.00	0.00	28,019,024.81
12361	EDIFICACIÓN HABITACIONAL EN PROCESO	949,709.00	0.00	0.00	949,709.00
12362	EDIFICACIÓN NO HABITACIONAL EN PROCESO	23,183,134.29	0.00	0.00	23,183,134.29
12367	INSTALACIONES Y EQUIPAMIENTO EN CONSTRUCC	3,886,181.52	0.00	0.00	3,886,181.52
1239	OTROS BIENES INMUEBLES	40,740,700.00	0.00	0.00	40,740,700.00
124	BIENES MUEBLES	144,831,130.91	0.00	0.00	144,831,130.91
1241	MOBILIARIO Y EQUIPO DE ADMINISTRACIÓN	18,507,472.22	0.00	0.00	18,507,472.22
12411	MUEBLES DE OFICINA Y ESTANTERÍA	5,270,541.41	0.00	0.00	5,270,541.41
12412	MUEBLES, EXCEPTO DE OFICINA Y ESTANTERÍA	595,869.79	0.00	0.00	595,869.79
12413	EQUIPO DE COMPUTO Y DE TECNOLOGÍAS DE LA	11,160,779.81	0.00	0.00	11,160,779.81
12419	OTRO MOBILIARIO Y EQUIPOS DE ADMINISTRAC	1,480,281.21	0.00	0.00	1,480,281.21
1242	MOBILIARIO Y EQUIPO EDUCACIONAL Y RECREA	7,124,461.00	0.00	0.00	7,124,461.00
12421	EQUIPOS Y APARATOS AUDIOVISUALES	629,601.48	0.00	0.00	629,601.48
12422	APARATOS DEPORTIVOS	523,250.02	0.00	0.00	523,250.02
12423	CÁMARAS FOTOGRAFICAS Y DE VIDEO	4,309,977.02	0.00	0.00	4,309,977.02
12429	OTRO MOBILIARIO Y EQUIPOS EDUCACIONAL Y	1,661,632.48	0.00	0.00	1,661,632.48
1243	EQUIPO E INSTRUMENTAL MÉDICO Y DE LA LAB	83,800.85	0.00	0.00	83,800.85
12431	EQUIPO MÉDICO Y DE LABORATORIO	53,639.41	0.00	0.00	53,639.41
12432	INSTRUMENTAL MEDICO Y DE LABORATORIO	30,161.44	0.00	0.00	30,161.44
1244	EQUIPO DE TRASPORTE	99,390,786.92	0.00	0.00	99,390,786.92
12441	AUTOMOVILES Y CAMIONES	71,557,876.37	0.00	0.00	71,557,876.37
12442	CARROCERÍA Y REMOLQUES	1,789,153.67	0.00	0.00	1,789,153.67
12449	OTROS EQUIPOS DE TRASPORTE	26,043,756.88	0.00	0.00	26,043,756.88
1245	EQUIPO DE DEFENSA Y SEGURIDAD	6,060,358.40	0.00	0.00	6,060,358.40
1246	MAQUINARIA, OTROS EQUIPOS Y HERRAMIENTAS	13,180,480.32	0.00	0.00	13,180,480.32
12463	MAQUINARIA Y EQUIPO DE CONSTRUCCIÓN	5,336.00	0.00	0.00	5,336.00
12464	SISTEMAS DE AIRE ACONDICIONADO, CALEFACC	581,636.24	0.00	0.00	581,636.24
12465	EQUIPO DE COMUNICACIÓN Y TELECOMUNICACIÓ	6,424,284.69	0.00	0.00	6,424,284.69
12466	EQUIPOS DE GENERACIÓN ELÉCTRICA, APARATO	256,266.43	0.00	0.00	256,266.43
12467	HERRAMIENTAS Y MÁQUINAS-HERRAMIENTA	1,203,482.64	0.00	0.00	1,203,482.64
12469	OTROS EQUIPOS	4,709,474.32	0.00	0.00	4,709,474.32

MUNICIPIO DE OAXACA DE JUAREZ
BALANZA DE COMPROBACION MENSUAL

Al 31 de diciembre de 2019



PLAZA DE LA DANZA S/N,CENTRO , OAXACA

MOJ7210102H1

NUMERO DE CUE	DESCRIPCION	SALDOS INICIAL	CARGOS	ABONOS	SALDO FINAL
1247	COLECCIONES, OBRAS DE ARTE Y OBJETOS VALI	483,771.20	0.00	0.00	483,771.20
12471	BIENES ARTISTICOS, CULTURALES Y CIENTIFI	483,771.20	0.00	0.00	483,771.20
125	ACTIVOS INTANGIBLES	15,816,657.53	0.00	0.00	15,816,657.53
1251	SOFTWARE	2,007,350.51	0.00	0.00	2,007,350.51
1254	LICENCIAS	13,809,307.02	0.00	0.00	13,809,307.02
12541	LICENCIAS INFORMATICAS E INTELECTUALES	13,809,307.02	0.00	0.00	13,809,307.02
126	DEPRECIACIONES, DETERIODO Y AMORTIZACION	-110,450,955.02	0.00	0.00	-110,450,955.02
1261	DEPRECIACION ACUMULADA DE BIENES INMUEBL	-5,976,355.59	0.00	0.00	-5,976,355.59
12612	DEPRECIACION ACUMULADA DE EDIFICIOS NO R	-4,173,212.46	0.00	0.00	-4,173,212.46
12619	DEPRECIACION ACUMULADA DE OTROS BIENES INMU	-1,803,143.13	0.00	0.00	-1,803,143.13
1263	DEPRECIACION ACUMULADA MUEBLES	-101,184,255.60	0.00	0.00	-101,184,255.60
12631	DEPRECIACION ACUMULADA DE MOBILIARIO Y E	-6,223,706.57	0.00	0.00	-6,223,706.57
12632	DEPRECIACION ACUMULADA DE MOBILIARIO Y E	-7,069,578.33	0.00	0.00	-7,069,578.33
12633	DEPRECIACION ACUMULADA DE EQUIPO E INSTR	-74,065.52	0.00	0.00	-74,065.52
12634	DEPRECIACION ACUMULADA DE EQUIPO DE TRAS	-67,012,087.53	0.00	0.00	-67,012,087.53
12635	DEPRECIACION ACUMULADA DE EQUIPO DE DEFE	-4,843,354.98	0.00	0.00	-4,843,354.98
12636	DEPRECIACION ACUMULADA DE MAQUINARIA, OT	-5,456,002.58	0.00	0.00	-5,456,002.58
12637	DEPRECIACION ACUMULADA DE EQUIPO DE COMP	-8,345,896.06	0.00	0.00	-8,345,896.06
12638	DEPRECIACION ACUMULADA DE OTROS EQUIPOS	-2,062,048.48	0.00	0.00	-2,062,048.48
12639	DEPRECIACION ACUMULADO DE EQUIPOS ARTIST	-97,515.55	0.00	0.00	-97,515.55
1265	AMORTIZACION ACUMULADA DE ACTIVOS INTANG	-3,290,343.83	0.00	0.00	-3,290,343.83
12651	AMORTIZACION ACUMULADAS DE SOFTWARE	-715,349.72	0.00	0.00	-715,349.72
12654	AMORTIZACION ACUMULADAS DE LICENCIAS	-2,574,994.11	0.00	0.00	-2,574,994.11
211	CUENTAS POR PAGAR A CORTO PLAZO	-90,111,978.82	0.00	0.00	-90,111,978.82
2111	SERVICIOS PERSONALES POR PAGAR A CORTO P	-2,761,780.93	0.00	0.00	-2,761,780.93
21111	REMUNERACION POR PAGAR AL PERSONAL DE CA	-2,303,362.17	0.00	0.00	-2,303,362.17
21111256	SUELDOS POR PAGAR 2019	-601,619.59	0.00	0.00	-601,619.59
21111257	NOMINAS EROGADAS NO COBRADAS	-643,914.27	0.00	0.00	-643,914.27
21111258	PENSION ALIMEN TEMP EROGADA NO COBRADA	-197,633.26	0.00	0.00	-197,633.26

MUNICIPIO DE OAXACA DE JUAREZ
BALANZA DE COMPROBACION MENSUAL

Al 31 de diciembre de 2019



PLAZA DE LA DANZA S/N,CENTRO , OAXACA

MOJ7210102H1

NUMERO DE CUE	DESCRIPCION	SALDOS INICIAL	CARGOS	ABONOS	SALDO FINAL
21111259	PENSION ALIMEN DEFINITIV EROG NO COBRADA	-2,148.62	0.00	0.00	-2,148.62
21111260	SUELDOS TEMPORALES EROGADOS NO COBRADOS	-169,712.48	0.00	0.00	-169,712.48
21111261	SUELDOS DEFINITIVOS EROGADOS NO COBRADOS	-688,333.95	0.00	0.00	-688,333.95
21115	OTRAS PRESTACIONES SOCIALES Y ECONÓMICAS	-458,418.76	0.00	0.00	-458,418.76
21115014	CARMEN ARIAS RUIZ	-86,240.62	0.00	0.00	-86,240.62
21115019	ADELA MANZANO	0.00	0.00	0.00	0.00
21115020	AMELIA REINA ORTEGA RAMIREZ	-127,229.56	0.00	0.00	-127,229.56
21115023	ANDREA LOURDES RAMIREZ VARGAS	-809.38	0.00	0.00	-809.38
21115055	SERGIO ANTONIO DIAZ PECERO	-133,769.17	0.00	0.00	-133,769.17
21115058	ALFONSO HERNANDEZ PARADA	-4,252.83	0.00	0.00	-4,252.83
21115059	ALICIA VIDAL BAUTISTA	-44,057.71	0.00	0.00	-44,057.71
211151	YOLANDA LOPEZ PATRICIO	-62,059.49	0.00	0.00	-62,059.49
2112	PROVEEDORES POR PAGAR A CORTO PLAZO	-38,805,490.27	0.00	0.00	-38,805,490.27
21121	DEUDAS POR ADQUISICON DE BIENES Y CONTRA	-38,772,714.24	0.00	0.00	-38,772,714.24
21121003	AILO MEDIOS S DE RL 2012	-37,120.00	0.00	0.00	-37,120.00
21121023	GOBIERNO DEL ESTADO DE OAXACA/2012	-13,182.00	0.00	0.00	-13,182.00
21121024	GONZALEZ AMAYA ALICIA2012	-5,220.00	0.00	0.00	-5,220.00
21121074	OFIEQUIPOS Y SUMINISTROS 2013	0.00	0.00	0.00	0.00
21121086	BUSTAMANTE GOMEZ SANDOVAL MERCEDES 2014	-72,122.40	0.00	0.00	-72,122.40
211211001	AGENCIA DE VIAJES ADVENTOURS S.A. DE C.V	-9,048.00	0.00	0.00	-9,048.00
211211008	PROMOTORA DE SERVICIOS INFORMATICOS Y AD	-19,720.00	0.00	0.00	-19,720.00
211211012	SAGA DEL CUPATITZIO SA DE CV	-46,400.00	0.00	0.00	-46,400.00
211211016	INGENIERIA EMPRESARIAL INEM SA DE CV	-29,800.01	0.00	0.00	-29,800.01
211211017	CARLOS SANCHEZ REYES	-62,640.00	0.00	0.00	-62,640.00
211211019	CONSTRUCCIONES Y DESARROLLOS ARQUITECTON	-17,400.00	0.00	0.00	-17,400.00
211211020	CONSTRUCTORA RENEUEVAME SA DE CV	-33,900.30	0.00	0.00	-33,900.30
211211021	SERVICIOS DE LIMPIEZA Y MANTENIMIENTO AS	-11,768.85	0.00	0.00	-11,768.85
211211024	LOPEZ SANCHEZ JOSE MANUEL	-28,246.00	0.00	0.00	-28,246.00
211211036	GRUPO COMMER-IMPORT SA DE CV	-2,199.36	0.00	0.00	-2,199.36
211211037	DIPLACIF COMERCIAL MEXICO SA DE CV	-4,268.80	0.00	0.00	-4,268.80
211211049	OMAR JAIME ROJAS JARQUIN	-800.00	0.00	0.00	-800.00
211211053	GUSTAVO EDUARDO PALACIOS LOPEZ	-2,320.00	0.00	0.00	-2,320.00
211211055	LUCIA SAGRARIO MARTINEZ SANCHEZ	-5,000.00	0.00	0.00	-5,000.00

MUNICIPIO DE OAXACA DE JUAREZ
BALANZA DE COMPROBACION MENSUAL

Al 31 de diciembre de 2019



PLAZA DE LA DANZA S/N,CENTRO , OAXACA

MOJ7210102H1

NUMERO DE CUE	DESCRIPCION	SALDOS INICIAL	CARGOS	ABONOS	SALDO FINAL
211211056	PRODUCCIONES AUDIOVISUALES DE OAXACA S.	-17,400.00	0.00	0.00	-17,400.00
211211058	YACATA IAKANI	-23,200.00	0.00	0.00	-23,200.00
211211061	CONSTRUCCION SA DE CV MIGUEL JESUS SEBASTIAN VALENCIA	-41,090.10	0.00	0.00	-41,090.10
211211063	GRUPO HORIZONTE GOURMET, S.A. DE C.V.	-19,492.00	0.00	0.00	-19,492.00
211211064	MARIA JULIETA CRISTINA RODRIGUEZ GIL	-320.00	0.00	0.00	-320.00
211211066	LIMPIEZA & MANTENIMIENTO LIMI DEL VALLE	-17,400.00	0.00	0.00	-17,400.00
211211067	SERVICIOS INFORMATICOS WIRESYSTEM SA DE GREGORIO GIJON JUAREZ	-156,077.09	0.00	0.00	-156,077.09
211211068	GREGORIO GIJON JUAREZ	-13,350.00	0.00	0.00	-13,350.00
211211069	CENTOLIA ELENA HERNANDEZ GONZALEZ	-2,860.99	0.00	0.00	-2,860.99
211211070	AURORA DOMINGUEZ BARRAGAN	-48,720.00	0.00	0.00	-48,720.00
211211072	COMERCIALIZADORA DE AUXILIARES AUDITIVOS ELIZABETH ANTONIO JARA	-32,000.02	0.00	0.00	-32,000.02
211211073	ELIZABETH ANTONIO JARA	-71,920.00	0.00	0.00	-71,920.00
211211075	ZURITHER COMERCIALIZADORA DE BIENES Y SE	-122,960.00	0.00	0.00	-122,960.00
211211076	DISTRIBUIDORA CALEGOS, S. DE R.L. DE C.V	-32,317.00	0.00	0.00	-32,317.00
211211078	EFREN GERARDO SANCHEZ FLORES	-5,220.00	0.00	0.00	-5,220.00
211211079	PINACHO SANTOS SAMUEL	-5,625.94	0.00	0.00	-5,625.94
211211080	CONSULTORES EN INNOVACIÓN, DESARROLLO Y VEZ PANIAGUA LETICIA ESPERANZA	-754,000.00	0.00	0.00	-754,000.00
211211081	VEZ PANIAGUA LETICIA ESPERANZA	-9,750.00	0.00	0.00	-9,750.00
211211083	ALEJANDRO RAFAEL APARICIO MORALES	-31,980.00	0.00	0.00	-31,980.00
211211084	FUENTES CABRERA ALICIA	-89,067.12	0.00	0.00	-89,067.12
211211100	GRUPO PAPELERO SUMANO, S.A. DE C.V.	-3,669.00	0.00	0.00	-3,669.00
211211115	MINERVA RUEDA PINEDA	-1,044.00	0.00	0.00	-1,044.00
211211119	ULISES MORA ROSAS	-510.00	0.00	0.00	-510.00
211211125	DANIEL ALAN ALTAMIRANO LOPEZ	-5,637.60	0.00	0.00	-5,637.60
211211127	GRUPO DE GASTRONOMIA Y ABASTECEDORA DE A	-13,756.94	0.00	0.00	-13,756.94
211211128	BANQUETES Y CATERING LUMIERE S.A. DE C.	-70,760.00	0.00	0.00	-70,760.00
211211129	VIAJES PARZA, S.A. DE C.V.	-5,866.00	0.00	0.00	-5,866.00
211211132	ABASTECEDORA DE MATERIALES Y ACCESORIOS	-500.00	0.00	0.00	-500.00
211211133	ERIC IVAN BARRITA SIERRA	-12,300.00	0.00	0.00	-12,300.00
211211134	CRUZ ALEJANDRO DOMINGUEZ CORTES	-4,640.00	0.00	0.00	-4,640.00
211211135	MR.MILAV INTERNACIONAL SERVICE SA DE CV	-5,800.00	0.00	0.00	-5,800.00
211211138	ALBERTO IBARRA MIRAMONTES	-42,400.00	0.00	0.00	-42,400.00

MUNICIPIO DE OAXACA DE JUAREZ
BALANZA DE COMPROBACION MENSUAL

Al 31 de diciembre de 2019



PLAZA DE LA DANZA S/N,CENTRO , OAXACA

MOJ7210102H1

NUMERO DE CUE	DESCRIPCION	SALDOS INICIAL	CARGOS	ABONOS	SALDO FINAL
211211139	PROVEDORA DE BIENES Y SERVICIOS JARDIN D	-87,000.00	0.00	0.00	-87,000.00
211211140	RODOLFO MORALES PAZOS	-100,000.00	0.00	0.00	-100,000.00
211211141	ASOCIACIÓN OAXAQUEÑA DE RADIO Y TELEVISI	-260,000.00	0.00	0.00	-260,000.00
211211142	JOSE ANTONIO CISNEROS ROJAS	-9,280.00	0.00	0.00	-9,280.00
211211143	LORENA PEREZ HUERTA	-30,160.00	0.00	0.00	-30,160.00
211211144	ROLAN TOURS SA DE CV	-8,120.00	0.00	0.00	-8,120.00
211211145	YASSER CALZADA PEREZ	-29,000.00	0.00	0.00	-29,000.00
211211146	ARTURO FERNANDO (VT) ANDRADE ALCAZAR	-6,095.91	0.00	0.00	-6,095.91
211211148	MANUEL (R.G) ALVARADO MORALES	-4,000.00	0.00	0.00	-4,000.00
211211149	GASTRONOMICA BISUM S.A. DE C.V.	-2,162.00	0.00	0.00	-2,162.00
21121142	ESTACION DE SERVICIO OAXACA SA DE 2016	-190,656.60	0.00	0.00	-190,656.60
21121160	LUIS FERNANDEZ DEL CAMPO SA DE CV 2016	-31,531.90	0.00	0.00	-31,531.90
2112118	MIGUEL CONCHA MESTAS	-51,100.32	0.00	0.00	-51,100.32
21121186	RICARDO EDGAR LEYVA GODINEZ 2017	-20,562.21	0.00	0.00	-20,562.21
21121191	GETONI MULTISERVICIOS SA DE CV 2018	-80,712.72	0.00	0.00	-80,712.72
211212	TEXTILES Y ACABADOS SAN FERNANDO S.A. DE	-3,803,138.88	0.00	0.00	-3,803,138.88
21121208	TORRES BATIZ PACIFICO SA DE CV 2018	-107,288.31	0.00	0.00	-107,288.31
2112121	CFE SUMINISTRADOR DE SERVICIOS BASICOS	-2,601,136.00	0.00	0.00	-2,601,136.00
21121210	PROVEEDORA ESCOLAR S DE R L 2012-2013	-969.13	0.00	0.00	-969.13
21121215	JAIME TREJO JOSE LUIS 2012-2016	-98,011.30	0.00	0.00	-98,011.30
21121218	MEDAM S DE RL DE CV 2012-2017	-5,446.20	0.00	0.00	-5,446.20
21121219	TELEFONOS DE MEXICO SAB DE CV 2012-2017	-161,430.59	0.00	0.00	-161,430.59
21121237	CLAUDIA PATRICIA JIMENEZ MAYORAL	-6,728.00	0.00	0.00	-6,728.00
21121238	GLORIA GUADALUPE MARTINEZ LOPEZ	-11,709.41	0.00	0.00	-11,709.41
21121239	JUDITH ESPINA DE LEON	0.00	0.00	0.00	0.00
21121244	OFICENTRO DEKORA SA DE CV	-4,045.00	0.00	0.00	-4,045.00
21121245	GONZALEZ MARTINEZ JOVITA (GJO)	0.00	0.00	0.00	0.00
21121246	GLOBALIZADORA DEL BARRIO SA DE CV	-984.08	0.00	0.00	-984.08
21121251	EDIFIRM SA DE CV	-173,719.22	0.00	0.00	-173,719.22
21121254	FERMIN VASQUEZ VILLANUEVA	-6,264.00	0.00	0.00	-6,264.00
21121258	GARCIA RUIZ MARIO RODOLFO	-3,000.00	0.00	0.00	-3,000.00
21121259	MENDOZA RAMIREZ ADOLFO CONSTANTINO	-500,000.00	0.00	0.00	-500,000.00
21121261	5MONTERO GROUP IMPRESION, S.A. DE C.V.	-60,784.00	0.00	0.00	-60,784.00

MUNICIPIO DE OAXACA DE JUAREZ
BALANZA DE COMPROBACION MENSUAL

Al 31 de diciembre de 2019



PLAZA DE LA DANZA S/N,CENTRO , OAXACA

MOJ7210102H1

NUMERO DE CUE	DESCRIPCION	SALDOS INICIAL	CARGOS	ABONOS	SALDO FINAL
21121262	CARLOS MANUEL GUZMAN CERVANTES	-58,000.00	0.00	0.00	-58,000.00
21121266	XQUENDA TRAVEL SA DE CV	-9,780.00	0.00	0.00	-9,780.00
21121274	OPERADORA DE EVENTOS Y BANQUETES FLORENC	-151,606.20	0.00	0.00	-151,606.20
21121278	FLAVIO BUSTAMANTE GARCIA	-18,000.00	0.00	0.00	-18,000.00
21121281	MONICA EUGENIA VASCONCELOS MENDEZ	-44,289.00	0.00	0.00	-44,289.00
21121282	MIGUEL ANGEL DONACIANO MORENO	-44,520.00	0.00	0.00	-44,520.00
21121283	MARIO ENRIQUE NUÑEZ BANUET CORZO	-86,814.00	0.00	0.00	-86,814.00
21121285	HECTOR VELASQUEZ IBAÑEZ	-64,863.21	0.00	0.00	-64,863.21
21121286	ELIAS ALTAMIRANO PALACIOS	-55,650.00	0.00	0.00	-55,650.00
21121287	VICTOR MANUEL SIERRA GARCIA	-45,788.03	0.00	0.00	-45,788.03
21121288	HORIZONTE HOTELERO S.A. DE C.V.	-4,356.00	0.00	0.00	-4,356.00
21121289	YEXHE DOO, COMUNICACION Y DESAROLLO, S.A	-31,552.00	0.00	0.00	-31,552.00
21121290	FILIBERTO MARTINEZ ORTEGA	-34,440.00	0.00	0.00	-34,440.00
21121291	BLANCA LOPEZ VERTIZ	-13,552.46	0.00	0.00	-13,552.46
21121294	HERMANOS LOPEZ VERTIZ ACEVEDO SA DE CV	-68,219.93	0.00	0.00	-68,219.93
21121295	ALBERTO AMADO OLMOS MEZA	-35,222.63	0.00	0.00	-35,222.63
21121300	BERTHA EVANGELINA PEREZ MARTINEZ	-40,040.44	0.00	0.00	-40,040.44
21121301	LÉTICIA IVONNE VALLE MIJANGOS	-71,961.18	0.00	0.00	-71,961.18
21121303	AURELIO CARRASCO VALLE	-30,677.21	0.00	0.00	-30,677.21
21121305	PAULINA ALEJANDRA RIOS OLIVERA	-22,272.00	0.00	0.00	-22,272.00
21121309	CORPORACION DE MEDIOS DE INFORMACION SA	-278,400.00	0.00	0.00	-278,400.00
21121310	CIRCULO OPERATIVO DE SERVICIOS ADMINISTR	-49,300.00	0.00	0.00	-49,300.00
21121311	MARIA MERCEDES ROJAS SALDAÑA	-55,427.40	0.00	0.00	-55,427.40
21121312	INDIRA ILIANA NIÑO HERNANDEZ	-10,500.00	0.00	0.00	-10,500.00
21121313	PEDRO FELIPE DIAZ CONTRERAS	-46,138.75	0.00	0.00	-46,138.75
21121322	ANA CECILIA RUIZ ACEVES	0.00	0.00	0.00	0.00
21121324	REPRESENTACIONES ARTISTICAS Y EVENTOS MO	-8,120.00	0.00	0.00	-8,120.00
21121328	DISTRIBUIDORA Y COMERCIALIZADORA VALQUIR	-3,333,793.60	0.00	0.00	-3,333,793.60
21121333	IN PUBLICIDAD S.A. DE C.V.	-69,126.00	0.00	0.00	-69,126.00
21121335	LEANDRA JOSEFA RAMIREZ LOPEZ	-35,185.12	0.00	0.00	-35,185.12
21121336	RAUL GUZMAN GALLARDO	0.00	0.00	0.00	0.00
21121340	ASESORES EN VIAJES CORPORATIVOS DE OAXAC	-148,100.15	0.00	0.00	-148,100.15
21121341	GASOLINERA RODRIGUEZ MARRON SA DE CV	0.00	0.00	0.00	0.00

MUNICIPIO DE OAXACA DE JUAREZ
BALANZA DE COMPROBACION MENSUAL

Al 31 de diciembre de 2019



PLAZA DE LA DANZA S/N,CENTRO , OAXACA

MOJ7210102H1

NUMERO DE CUE	DESCRIPCION	SALDOS INICIAL	CARGOS	ABONOS	SALDO FINAL
21121342	ALMA VERONICA MENDEZ GARCIA	-26,250.01	0.00	0.00	-26,250.01
21121348	SILVIA FRANCISCA HERANANDEZ QUINTERO	-130,732.00	0.00	0.00	-130,732.00
21121351	HERMILA VAZQUEZ CORTES	-28,000.01	0.00	0.00	-28,000.01
21121354	JOSUE MONTERREY VELASCO	0.00	0.00	0.00	0.00
21121355	JUDITH ZARATE HERNANDEZ	0.00	0.00	0.00	0.00
21121357	OAXACA LEVEL TRADING COMPANY SA DE CV	-10,331.75	0.00	0.00	-10,331.75
21121360	RICARDO IVAN ANTONIO ESCAMILLA	-556.80	0.00	0.00	-556.80
21121362	DISTRIBUIDORA COMERCIAL DE PRODUCTOS MOD	-171,721.37	0.00	0.00	-171,721.37
21121364	INTERNACIONAL DE TRASLADOS SA DE CV	-371,088.98	0.00	0.00	-371,088.98
21121366	REBECA MORALES GARCIA	-6,578.00	0.00	0.00	-6,578.00
21121368	HELIODORO MARTIN SANCHEZ GARCIA	-347.58	0.00	0.00	-347.58
21121371	IDUBI INFORMATICA S DE RL DE CV	-37,120.00	0.00	0.00	-37,120.00
21121376	SINDICATO INDEPENDIENTE 12 DE SEPTIEMBRE	-14,214.50	0.00	0.00	-14,214.50
21121377	JOSE LUIS GALLEGOS MARMOLEJO	0.00	0.00	0.00	0.00
21121378	IMPULSOS REYNA DEL SURESTE, S.A. DE C.V.	-28,768.00	0.00	0.00	-28,768.00
21121385	MARTINEZ GONZALEZ JOVITA	-73,490.51	0.00	0.00	-73,490.51
21121398	ORGANIZADORA DE EVENTOS TOP STYLE S.A.	-48,900.00	0.00	0.00	-48,900.00
21121409	SURTIDORA DE BIENES Y SERVICIOS BUENA VI	-19,988.63	0.00	0.00	-19,988.63
21121434	GRUPO SERTEXPO S.A. DE C.V.	-171,332.00	0.00	0.00	-171,332.00
21121436	BERENICE YOLANDA PEREZ CORTES	0.00	0.00	0.00	0.00
21121437	CORPORATIVA LITOGRAFICA DE ANTEQUERA, S.	-101,163.60	0.00	0.00	-101,163.60
21121447	LLANTAS MAO SA DE CV	-80,989.40	0.00	0.00	-80,989.40
21121448	EDITORIAL GOLFO PACIFICO SA DE CCV	-50,668.80	0.00	0.00	-50,668.80
21121451	EVENTOS SOCIALES Y EMPRESARIALES TAG S.A	-389,934.00	0.00	0.00	-389,934.00
21121452	EVENTOS SOCIALES Y GASTRONOM DE LA PEÑA	-6,000.02	0.00	0.00	-6,000.02
21121462	MARIA DEL CARMEN ROSETTE ALLENDE	-52,200.00	0.00	0.00	-52,200.00
21121467	CMYK DESARROLLOS S DE RL DE C.V.	-74,240.00	0.00	0.00	-74,240.00
21121474	COMERCIALIZADORA DE PRODUCTOS Y SERVICIO	-11,600.00	0.00	0.00	-11,600.00
2112149	INSTITUTO MEXICANO DEL SEGURO SOCIAL	-11,575,377.76	0.00	0.00	-11,575,377.76
21121501	JULIO ALBINO FUENTES ANAYA	-300.00	0.00	0.00	-300.00
21121502	AURELIA ROSALIA LOPEZ CARRILLO	-9,376.32	0.00	0.00	-9,376.32



MUNICIPIO DE OAXACA DE JUAREZ
BALANZA DE COMPROBACION MENSUAL



Al 31 de diciembre de 2019



PLAZA DE LA DANZA S/N,CENTRO , OAXACA

MOJ7210102H1

NUMERO DE CUE	DESCRIPCION	SALDOS INICIAL	CARGOS	ABONOS	SALDO FINAL
21121522	CONSTRUCTORA Y DESARROLLADORA DE OBRAS D	-2,610.00	0.00	0.00	-2,610.00
21121526	NAYELI GONZALEZ MENDOZA	0.00	0.00	0.00	0.00
21121531	COMERCIAL DINAMICA NACIONAL, S.A. DE C.V	-12,040.80	0.00	0.00	-12,040.80
21121534	GRUPO DE PRODUCCION Y GESTION DE COMUNIC	-83,520.00	0.00	0.00	-83,520.00
21121538	EDITORIAL RAMIREZ S.C. DE R.L.	-37,120.00	0.00	0.00	-37,120.00
2112154	AURORA CONCEPCION MALDONADO GARCIA	-3,000.00	0.00	0.00	-3,000.00
21121543	JESUS EMMANUEL LOPEZ VASQUEZ	-17,864.00	0.00	0.00	-17,864.00
21121547	OFIEQUIPOS Y SUMINISTROS DE ANTEQUERA S.	-8,912.34	0.00	0.00	-8,912.34
21121549	LUHAN SOLUCIONES INTELIGENTES Y SERVICIO	-39,382.00	0.00	0.00	-39,382.00
21121556	SARAI HERRERA PEREZ	-52,470.00	0.00	0.00	-52,470.00
21121557	FIRST PUBLICIDAD E IMAGEN S.A DE C.V.	-1,000.00	0.00	0.00	-1,000.00
21121558	ERNESTO JOSUE SOSA ZARATE	-14,801.60	0.00	0.00	-14,801.60
21121559	CARATTOZA S.A. DE C.V.	-90,013.30	0.00	0.00	-90,013.30
21121567	AUTO SERVICIO LEMANS DEL SURESTE S.A DE	-148,594.84	0.00	0.00	-148,594.84
21121568	MARIO RODOLFO GARCIA RUIZ	-4,500.00	0.00	0.00	-4,500.00
21121570	JORGE RICARDO INNES HUERTA	0.00	0.00	0.00	0.00
21121576	JORGE ALBERTO ORTIZ HERNANDEZ	-28,608.00	0.00	0.00	-28,608.00
21121577	INMOBILIARIA PIÑONES Y ASOCIADOS S.A. DE	-51,504.00	0.00	0.00	-51,504.00
21121587	GRUPO OPERADOR BELIEVE, S.A. DE C.V.	-55,031.70	0.00	0.00	-55,031.70
21121599	GESTION Y ADMINISTRACION VILLA VERDE S.	-99,760.00	0.00	0.00	-99,760.00
2112161	OFFICE DEPOT DE MEXICO SA CV	-1,020.32	0.00	0.00	-1,020.32
21121611	IMAGEN DIGITAL DE OAXACA SA DE CV	-33,408.00	0.00	0.00	-33,408.00
21121640	RESTAURANT Y EVENTOS DE ELITE, S.A. DE C	-4,500.00	0.00	0.00	-4,500.00
21121645	VALENTIN JOSE OLIVERA LOPEZ	-17,720.00	0.00	0.00	-17,720.00
21121652	VICTORINA LUCERO VILLANUEVA ROBLEDO	-7,800.00	0.00	0.00	-7,800.00
21121653	EUNICE RODRIGUEZ MEJIA	-3,900.00	0.00	0.00	-3,900.00
21121667	IMPRESIONES Y PAPELERIA COMERCIAL ASUNCI	-3,000.00	0.00	0.00	-3,000.00
21121679	BIVIANA BOLLO IGNACIO	-968.83	0.00	0.00	-968.83
211217	AGENCIA DE VIAJES JALIETZA, SA DE CV	-10,207.96	0.00	0.00	-10,207.96
21121702	ELECTRONICA, COMPUTACION, TELECOMUNICACI	-5,056.44	0.00	0.00	-5,056.44
21121703	JUMABECO SA DE CV	-17,204.01	0.00	0.00	-17,204.01
21121707	DICONSA S A DE C V	-643,350.19	0.00	0.00	-643,350.19

MUNICIPIO DE OAXACA DE JUAREZ
BALANZA DE COMPROBACION MENSUAL

Al 31 de diciembre de 2019



PLAZA DE LA DANZA S/N,CENTRO , OAXACA					MOJ7210102H1
NUMERO DE CUE	DESCRIPCION	SALDOS INICIAL	CARGOS	ABONOS	SALDO FINAL
21121713	LUMO FINANCIERA DEL CENTRO SA DE CV SOFO	-4,206,883.84	0.00	0.00	-4,206,883.84
2112172	ONESIMO SANCHEZ CRUZ	-39,440.00	0.00	0.00	-39,440.00
21121727	GUADALUPE PLATAS PEREZ	-37,120.00	0.00	0.00	-37,120.00
21121741	SOCIALITE EVENTOS S.A. DE C.V.	-109,098.00	0.00	0.00	-109,098.00
21121748	OBRAS Y ELECTRIFICACIONES OBEL S.A. DE C	88,136.80	0.00	0.00	88,136.80
2112175	MARÍA BETTINA DE LA SOLEDAD SADA SOLANA	-127,200.00	0.00	0.00	-127,200.00
21121752	ORGANIZADORA Y EVENTOS VIGOCE S DE R.L.	-14,500.00	0.00	0.00	-14,500.00
21121759	LEONEL ARREOLA LEON	-116.00	0.00	0.00	-116.00
21121762	OK PENACHO SAS DE CV	-12,900.00	0.00	0.00	-12,900.00
21121806	CENTRO DE ASESORIA POLICIAL Y VENTA DE E	0.00	0.00	0.00	0.00
21121811	JORGE MEJIA VENEGAS	-119,760.72	0.00	0.00	-119,760.72
2112182	SOLUCIONES EN TINTA Y TONER S.A. DE C.V.	-32,610.00	0.00	0.00	-32,610.00
21121846	INDUSTRIAS GASTRONOMICAS MONTE ALBAN SA	-760.00	0.00	0.00	-760.00
21121849	MARCO ANTONIO JIMENEZ BOLAÑOS	-400.00	0.00	0.00	-400.00
2112185	TIENDAS SORIANA S.A. DE C.V	-179.00	0.00	0.00	-179.00
21121854	YATZIL DISTRIBUIDORA SA DE CV	-16,067.00	0.00	0.00	-16,067.00
21121858	MARTINA SILVIA REYES GOMEZ	-50,580.00	0.00	0.00	-50,580.00
21121862	CAME ACCOUNTING SOLUTIONS S.A DE C.V.	-3,074,000.00	0.00	0.00	-3,074,000.00
21121873	SALINAS Y ROCHA S.A. DE C.V.	-6,938.76	0.00	0.00	-6,938.76
2112188	MARTHA ELBA VILA CUETO	0.00	0.00	0.00	0.00
21121880	ANDERT SANTIAGO REYES	-845.00	0.00	0.00	-845.00
21121883	CHOCOLATE MAYORDOMO DE OAXACA S. DE R.L.	-1,600.00	0.00	0.00	-1,600.00
21121888	ESTEBAN HERNANDEZ MENDOZA	-1,182.00	0.00	0.00	-1,182.00
2112189	ERIK ALBERTO DOMINGUEZ VELASQUEZ	-660.00	0.00	0.00	-660.00
21121895	JUAN GONZALEZ MENDEZ	-1,268.00	0.00	0.00	-1,268.00
21121896	ILIANA FLAVIA CRUZ CRUZ	-1,025.00	0.00	0.00	-1,025.00
21121910	ROMAN IBAÑEZ VILLAFANE	-478.00	0.00	0.00	-478.00
21121911	MAURICIO GOMEZ RAMIREZ	-7,436.00	0.00	0.00	-7,436.00
21121923	ERIC TIBURCIO ZARATE	0.00	0.00	0.00	0.00
2112193	INMOBILIARIA CRISLA SA DE CV	-40,000.00	0.00	0.00	-40,000.00
21121932	JAIME LEONEL GARCIA BARRAGAN	-845.00	0.00	0.00	-845.00
21121946	LUIS ALBERTO CRUZ HERNANDEZ	-12,992.00	0.00	0.00	-12,992.00
21121949	ALICIA (V.RG.RF) BUENO VELASCO	-13,657.78	0.00	0.00	-13,657.78
21121952	ISRAEL HERNANDEZ GARNICA	-415.00	0.00	0.00	-415.00
21121957	SORELLY SOSA VELASCO	0.00	0.00	0.00	0.00

MUNICIPIO DE OAXACA DE JUAREZ
BALANZA DE COMPROBACION MENSUAL

Al 31 de diciembre de 2019



PLAZA DE LA DANZA S/N,CENTRO , OAXACA

MOJ7210102H1

NUMERO DE CUE	DESCRIPCION	SALDOS INICIAL	CARGOS	ABONOS	SALDO FINAL
21121963	ARMANDO RODRIGUEZ ESPERANZA	-15,600.00	0.00	0.00	-15,600.00
21121972	ALVARO ORTEGA GONZALEZ	-573.72	0.00	0.00	-573.72
21121976	FILIBERTO HIPOLITO HERNANDEZ MARTINEZ	-18,000.00	0.00	0.00	-18,000.00
21121979	CONSTRUCTORA LOS COCOS S.A DE CV.	-69,600.00	0.00	0.00	-69,600.00
2112198	EDIFICACIONES Y MATERIALES PARA LA CONST	-23,200.00	0.00	0.00	-23,200.00
21121980	LIS AGUILAR AGUILAR	-116,865.00	0.00	0.00	-116,865.00
21121982	GERARDO GONZALEZ ROBLES	-49,500.00	0.00	0.00	-49,500.00
21121995	GRUPO GASTRONOMICO BANQUETES Y ESPECTAC	-11,600.00	0.00	0.00	-11,600.00
21121996	JIMENEZ ELEAZAR	-25,056.00	0.00	0.00	-25,056.00
21121998	GRUPO INMOBILIARIO Y ARRENDADOR PRAGA SA	-86,710.00	0.00	0.00	-86,710.00
21121999	INMOBILIARIA Y BIENES RAICES ORALD S.A.	-15,660.00	0.00	0.00	-15,660.00
211220	DISTRIBUIDORA COMERCIAL DE PRODUCTOS MOD	-21,956.24	0.00	0.00	-21,956.24
211224	JOSE LUIS GALLEGOS MARMOLEJO	-1,914.00	0.00	0.00	-1,914.00
211228	LP&R MECPROO S. DE R.L. DE C.V.	-32,637.28	0.00	0.00	-32,637.28
211235	FREDY RIOS OROZCO	-138.75	0.00	0.00	-138.75
2113	CONTRATISTAS (OBRA) POR PAGAR A CORTO PL	-12,488,231.31	0.00	0.00	-12,488,231.31
21131	CONTRATISTAS POR OBRA EN BIENES DE DOMIN	-12,488,231.31	0.00	0.00	-12,488,231.31
2113106	REMODELACIONES Y MANTTOS. ARQ. SANTTI, S	-407,048.29	0.00	0.00	-407,048.29
2113110	DISEÑO PROYECTO Y CONST. "BOLTRI" S.A. D	-1,137,975.23	0.00	0.00	-1,137,975.23
2113118	SERVICIO TOTAL S.A. DE C.V.	-86,803.62	0.00	0.00	-86,803.62
2113119	DESARROLLADORA Y CONST. SANCTARA S.A. DE	0.00	0.00	0.00	0.00
2113123	CONSTRUCTORA GALGUERA S.A. DE C.V.	-97,876.37	0.00	0.00	-97,876.37
2113126	CONSTRUCCIONES Y CAMINOS OLIMPICA S.A. DE	-1,004,877.78	0.00	0.00	-1,004,877.78
2113128	DIAFOR MATERIALES P/CONSTRUCCION S.A. DE	-656,093.37	0.00	0.00	-656,093.37
2113131	CONCIV, S.A. DE C.V.	-613,986.61	0.00	0.00	-613,986.61
2113132	CONSTRUCTORA Y URB. CHARGER S.A. DE C.V.	-593,466.31	0.00	0.00	-593,466.31
2113133	EDUARDO MIRANDA SABINO	-122,574.17	0.00	0.00	-122,574.17
2113137	JOSE MANUEL FLORES ORTEGA	-78,709.62	0.00	0.00	-78,709.62
2113141	CRUSANT CONSTRUCTORA S.A. DE C.V.	-1,726,884.22	0.00	0.00	-1,726,884.22
2113142	SERVICIOS INGTECGRAL ASLOR S.A. DE C.V.	-770,994.32	0.00	0.00	-770,994.32
2113144	PROY.EN INFRAEST.VIAL,HIDRAULICA Y ESTRU	-992,370.56	0.00	0.00	-992,370.56
2113154	CONST. IND.MONTAJES E ING.METALUX S.A. D	-86,941.84	0.00	0.00	-86,941.84

MUNICIPIO DE OAXACA DE JUAREZ
BALANZA DE COMPROBACION MENSUAL

Al 31 de diciembre de 2019



PLAZA DE LA DANZA S/N,CENTRO , OAXACA

MOJ7210102H1

NUMERO DE CUE	DESCRIPCION	SALDOS INICIAL	CARGOS	ABONOS	SALDO FINAL
2113156	PROYECTOS Y CONST. XILONEN,S.A. DE C.V.	-1,843,752.45	0.00	0.00	-1,843,752.45
2113159	CONST. Y DESARROLLOS ARQ. HOPE S.A. DE C	-772,756.55	0.00	0.00	-772,756.55
2113161	SISTEMAS ESPECIALIZADOS DE METALIZACION	-95,120.00	0.00	0.00	-95,120.00
2113162	ENSAMBLE POR LA CIUDAD SA DE CV	-1,400,000.00	0.00	0.00	-1,400,000.00
2117	RETENCIONES Y CONTRIBUCIONES POR PAGAR A	-27,431,190.66	0.00	0.00	-27,431,190.66
21171	RETENCIONES DE IMPUESTOS POR PAGAR A CP	-19,707,345.76	0.00	0.00	-19,707,345.76
211711	RETENCION DE ISR SOBRE SUELDOS Y SALARIO	-19,359,183.23	0.00	0.00	-19,359,183.23
211712	RETENCION DE ISR POR SERVICIOS PROFESION	-22,044.30	0.00	0.00	-22,044.30
211714	RETENCION DE ISR POR HONORARIOS ASIMILAB	-73,431.02	0.00	0.00	-73,431.02
211715	RETENCION ISR POR ARREDAMIENTO 2019	-252,687.21	0.00	0.00	-252,687.21
21172	RETENCIONES DEL SISTEMA DE SEGURIDAD SOC	-5,724,251.85	0.00	0.00	-5,724,251.85
211722	APORTACION AL FONDO DE PENSIONES	-2,100,780.29	0.00	0.00	-2,100,780.29
211723	PATRONAL PENSIONES	-3,623,471.56	0.00	0.00	-3,623,471.56
21173	IMPUESTOS Y DERECHOS POR PAGAR A CP	-1,562,133.04	0.00	0.00	-1,562,133.04
211732	RETENCION 2% AL MILLAR (I.C.I.C) 2012,14	-202,725.43	0.00	0.00	-202,725.43
211734	RETENCION 5% AL MILLAR INSPECCION Y VIGI	-1,357,674.03	0.00	0.00	-1,357,674.03
211735	RETENCION 5% AL MILLAR FUNDECO 2012, 13,	-1,733.47	0.00	0.00	-1,733.47
211736	RETENCION 2.5% SERV. SUPERV	-0.11	0.00	0.00	-0.11
21177	IMPUESTOS SOBRE NOMINA Y OTROS QUE DERIV	-437,460.01	0.00	0.00	-437,460.01
211771	IMPUESTOS SOBRE EROGACIONES POR REMUNERA	-437,460.01	0.00	0.00	-437,460.01
2118	DEVOLUCIONES DE CONTRIBUCIONES POR PAGAR	-108,325.49	0.00	0.00	-108,325.49
21181	DEVOLUCIONES DE INGRESOS DE LA LEY DE IN	-108,325.49	0.00	0.00	-108,325.49
21181003	PACHUCA CRUZ JESUS ALEJANDR 2015	-629.00	0.00	0.00	-629.00
21181004	ROMERO NAVA FILOGONIA 2015	-629.00	0.00	0.00	-629.00
21181005	VASQUEZ RIOS MANUEL GUILLERMO 2018	-199.00	0.00	0.00	-199.00
21181006	MATADAMAS VARGAS HERIBERTO HEDY 2018	-107.94	0.00	0.00	-107.94
21181008	REYES ARAGON JOSE ARTEMIO 2018	-1,547.00	0.00	0.00	-1,547.00
21181009	VILLARREAL LARRAZABAL JAIME ALFONSO 2018	-42,893.45	0.00	0.00	-42,893.45
21181010	LAZARO MATEOS ALEJANDRO 2018	-453.00	0.00	0.00	-453.00

MUNICIPIO DE OAXACA DE JUAREZ
BALANZA DE COMPROBACION MENSUAL

Al 31 de diciembre de 2019



PLAZA DE LA DANZA S/N,CENTRO , OAXACA

MOJ7210102H1

NUMERO DE CUE	DESCRIPCION	SALDOS INICIAL	CARGOS	ABONOS	SALDO FINAL
21181012	JAVIER SANDOVAL PEREZ	-3,382.00	0.00	0.00	-3,382.00
21181063	PABLO CRUZ SANCHEZ	-55,996.85	0.00	0.00	-55,996.85
211811	MILANO OPERADORA SA DE CV	-2,488.25	0.00	0.00	-2,488.25
2119	OTRAS CUENTAS POR PAGAR A CORTO PLAZO	-8,516,960.16	0.00	0.00	-8,516,960.16
211910	OTROS IMPUESTOS	0.00	0.00	0.00	0.00
211910001	REYNA SOLEDAD ESPINOZA AUDELO	0.00	0.00	0.00	0.00
2119103	RODRIGUEZ CRISOSTOMO BERTA 2016	-1,361.00	0.00	0.00	-1,361.00
211911	DEVOLUCIONES SOBRE INFRACCIONES DE TRANS	-11,704.00	0.00	0.00	-11,704.00
211911005	SAMANTHA MENDEZ GARCIA	-7,882.00	0.00	0.00	-7,882.00
2119112	SALVADOR JIMENEZ LOPEZ	-608.00	0.00	0.00	-608.00
2119114	JESUS ALEJANDRO MORALES ROMERO	-700.00	0.00	0.00	-700.00
2119115	NESTOR LEVI RUIZ GARCIA	-1,714.00	0.00	0.00	-1,714.00
2119116	SERGIO GARCIA PEÑA	-800.00	0.00	0.00	-800.00
211912	DEVOLUCION SOBRE PRESTACION DE SERVICIOS	-10,353.12	0.00	0.00	-10,353.12
211912001	ELISEO MANUEL MARTINEZ GARCIA	-10,353.12	0.00	0.00	-10,353.12
211915	DEVOLUCIONES EXCED PAGADOS CONTRIBUYENTE	-14,854.67	0.00	0.00	-14,854.67
211915002	ROSA MARIA BOLAÑOS DIEGO	-1,564.80	0.00	0.00	-1,564.80
211915003	VICTOR MANUEL AVENDAÑO CASTILLO	-903.00	0.00	0.00	-903.00
211915004	NANCY LAURA CRUZ MARTINEZ	-500.00	0.00	0.00	-500.00
21191502	AUTOMOTRIZ SERVA, S.A. DE C.V.	-331.00	0.00	0.00	-331.00
21191503	FINANCIERA INDEPEND SA B DE CV SOFOM ENR	-1,562.00	0.00	0.00	-1,562.00
21191505	HOTELES CON ALMA, S.A. DE C.V.	-3,687.00	0.00	0.00	-3,687.00
21191506	OTRAS DEVOL. MENORES PARA CONTRIBUYENTES	-2,197.46	0.00	0.00	-2,197.46
2119151	INMOBILIARIA SAFER SA DE CV	-1,807.00	0.00	0.00	-1,807.00
2119152	PEDRO ROLANDO QUERO MENDEZ	-1,834.41	0.00	0.00	-1,834.41
2119153	TOMAS CARBAJAL LORENZO	-468.00	0.00	0.00	-468.00
21199	OTRAS CUENTAS POR PAGAR A CP	-8,480,048.37	0.00	0.00	-8,480,048.37
21199006	PENSION ALIMENTICIA	-683,032.37	0.00	0.00	-683,032.37
21199047	SINDICATO INDEPENDIENTE 3 DE MARZO 2013	-48,800.00	0.00	0.00	-48,800.00
21199053	SINDICATO LIBRE DE EMPLEADOS Y 2013	-34,975.00	0.00	0.00	-34,975.00
21199055	SECRETARIA DE FINANZAS DEL GOBIERNO 2012	-5,783,326.21	0.00	0.00	-5,783,326.21
21199079	MORALES GAYTAN CECILIA ZITA 2018	0.00	0.00	0.00	0.00
21199104	SINDICATO INDEPENDIENTE 12 DE SEPTIEMBRE	-8,121.00	0.00	0.00	-8,121.00
21199129	CUOTA SINDICAL 2019	-586.09	0.00	0.00	-586.09

MUNICIPIO DE OAXACA DE JUAREZ
BALANZA DE COMPROBACION MENSUAL

Al 31 de diciembre de 2019



PLAZA DE LA DANZA S/N,CENTRO , OAXACA

MOJ7210102H1

NUMERO DE CUE	DESCRIPCION	SALDOS INICIAL	CARGOS	ABONOS	SALDO FINAL
21199130	APORTACION SINDICAL ESPECIAL 2019	0.00	0.00	0.00	0.00
21199131	ABONO PRESTAMO PENSIONES	-1,360,238.12	0.00	0.00	-1,360,238.12
21199132	MONSERRAT MUÑOZ RAMIREZ	-8,000.00	0.00	0.00	-8,000.00
21199133	SEGURO DE VIDA METLIFE	0.00	0.00	0.00	0.00
21199134	PROGRAMA EDUCATIVO NACIONAL SA DE CV	-5,636.32	0.00	0.00	-5,636.32
21199135	SEGUROS INBURSA SA	0.00	0.00	0.00	0.00
21199138	ADELANTO EXPRESS	0.00	0.00	0.00	0.00
21199141	FOMEPADE SA DE CV SOFOM EN R	0.00	0.00	0.00	0.00
21199143	DIREC DEL FONDO PARA LA ADMON DE JUSTIC	0.00	0.00	0.00	0.00
21199144	HXTI SA DE CV SOCIEDAD FINANCIERA	0.00	0.00	0.00	0.00
21199146	FONACOT2019	-448,331.87	0.00	0.00	-448,331.87
21199156	TESORERIA DE LA FEDERACION	-61,323.49	0.00	0.00	-61,323.49
21199157	SONIA AVENDAÑO RIOS	-2,800.00	0.00	0.00	-2,800.00
21199158	GUDELIA CRUZ AVENDAÑO	-30,436.50	0.00	0.00	-30,436.50
21199159	GIFOM SA DE CV	0.00	0.00	0.00	0.00
21199163	GUADALUPE JOSEFINA GARCIA AGUILAR	-3,080.40	0.00	0.00	-3,080.40
21199164	HINV SA DE CV SOFOM ENR	0.00	0.00	0.00	0.00
213	PORCIÓN A CORTO PLAZO DE LA DEUDA PÚBLIC	-85,900,000.02	0.00	0.00	-85,900,000.02
2131	PORCIÓN A CORTO PLAZO DE LA DEUDA PÚBLIC	-85,900,000.02	0.00	0.00	-85,900,000.02
21312	PORCIÓN A CP DE LOS PRÉSTAMOS DE LA DEU	-85,900,000.02	0.00	0.00	-85,900,000.02
2131201	BANSI, S.A. INST.DE BANCA MÚLTIPLE	-85,900,000.02	0.00	0.00	-85,900,000.02
215	PASIVOS DIFERIDOS A CORTO PLAZO	-9,922.94	0.00	0.00	-9,922.94
2151	INGRESOS COBRADOS POR ADELANTADO A CORTO	-7,899.90	0.00	0.00	-7,899.90
2151001	BAUTISTA PEREZ LUZ ESMERALDA 2018	-226.00	0.00	0.00	-226.00
2151002	CRUZ LOPEZ ESTHER SARAI 2018	-249.00	0.00	0.00	-249.00
2151003	CRUZ SIGUENZA ANDREA 2018	-272.00	0.00	0.00	-272.00
2151004	DE LOS SANTOS REYES ADRIANA 2018	-238.00	0.00	0.00	-238.00
2151005	FILIO HERNANDEZ CLAUDIA 2018	-170.00	0.00	0.00	-170.00
2151006	GALINDO DOMINGUEZ GLORIA 2018	-138.00	0.00	0.00	-138.00
2151007	GARCIA RIOS SOLEDAD MARITA 2018	-177.00	0.00	0.00	-177.00
2151008	HERAS NICOLAS NANCY YADIRA 2018	-282.00	0.00	0.00	-282.00
2151009	HERNANDEZ SANCHEZ PRISCILA 2018	-396.00	0.00	0.00	-396.00

MUNICIPIO DE OAXACA DE JUAREZ
BALANZA DE COMPROBACION MENSUAL

Al 31 de diciembre de 2019



PLAZA DE LA DANZA S/N,CENTRO , OAXACA

MOJ7210102H1

NUMERO DE CUE	DESCRIPCION	SALDOS INICIAL	CARGOS	ABONOS	SALDO FINAL
2151010	IBAÑEZ SARMIENTO FRANCISCA 2018	-362.00	0.00	0.00	-362.00
2151011	LOPEZ PACHECO CONSTANTINO 2018	-249.00	0.00	0.00	-249.00
2151012	MATIAS LOPEZ PAULINA JUANA 2018	-226.00	0.00	0.00	-226.00
2151013	MILANO OPERADORA SA DE CV 2018	-3,034.90	0.00	0.00	-3,034.90
2151014	NICOLAS JIMENEZ PRIMITIVO 2018	-408.00	0.00	0.00	-408.00
2151015	RANDY FRANCISCO ESCOBEDO LOPEZ 2018	-294.00	0.00	0.00	-294.00
2151016	RENDON SERRANO ELIGIO 2018	-283.00	0.00	0.00	-283.00
2151017	RODRIGUEZ SOTO SERAFIN 2018	-159.00	0.00	0.00	-159.00
2151018	ROMAN MARTINEZ SERGIO ANTONIO 2018	-340.00	0.00	0.00	-340.00
2151019	VELASCO LOPEZ OSCAR JOSAFAT 2018	-294.00	0.00	0.00	-294.00
2151020	YESCAS RUIZ ABIMAEEL 2018	-102.00	0.00	0.00	-102.00
2159	OTROS PASIVOS DIFERIDOS A CORTO PLAZO	-2,023.04	0.00	0.00	-2,023.04
21591	PASIVO TRANSITORIO ALMAC DE MATERIALES Y	-2,023.04	0.00	0.00	-2,023.04
219	OTROS PASIVOS A CORTO PLAZA	-2,398,692.58	0.00	0.00	-2,398,692.58
2191	INGRESOS POR CLASIFICAR	-2,398,692.58	0.00	0.00	-2,398,692.58
219101	SALDO ACUMULADO AL EJERCICIO 2018	-1,009,861.10	0.00	0.00	-1,009,861.10
219102	EJERCICIO 2019	-1,388,831.48	0.00	0.00	-1,388,831.48
221	CTAS POR PAGAR A LARGO PLAZO	-34,479,246.75	0.00	0.00	-34,479,246.75
2211	PROVEEDORES POR PAGAR A LARGO PLAZO	-34,479,246.75	0.00	0.00	-34,479,246.75
22111	DEUDAS POR ADQUIS DE BIENES Y SERVI X PA	-34,479,246.75	0.00	0.00	-34,479,246.75
22111002	BITEC BIENES Y TECNOSERVICIOS SA DE 2012	-6,269.54	0.00	0.00	-6,269.54
22111003	CABAÑAS PONCE ENRIQUE CONCEPCION 2012	-3,596.00	0.00	0.00	-3,596.00
22111004	IMPRESIONES COSIOEZA SA DE CV 2012	-699.11	0.00	0.00	-699.11
22111005	JERONIMO AQUINO PEDRO 2012	-574.20	0.00	0.00	-574.20
22111006	LOPEZ FLORES PAUL EDGARDO 2012	-14,400.00	0.00	0.00	-14,400.00
22111007	MANZANO OLIVERA MINERVA ALEJANDRA 2012	-84,357.02	0.00	0.00	-84,357.02
22111008	MAQUINARIA Y REFACCIONES DIESEL SA 2012	-1,740.00	0.00	0.00	-1,740.00
22111009	MARCOS RAMIREZ JULIANA 2012	-2,320.00	0.00	0.00	-2,320.00
22111010	MARTINEZ JUAREZ OCTAVIO 2012	-51,522.30	0.00	0.00	-51,522.30



MUNICIPIO DE OAXACA DE JUAREZ
BALANZA DE COMPROBACION MENSUAL



Al 31 de diciembre de 2019



PLAZA DE LA DANZA S/N,CENTRO , OAXACA

MOJ7210102H1

NUMERO DE CUE	DESCRIPCION	SALDOS INICIAL	CARGOS	ABONOS	SALDO FINAL
22111011	MARTINEZ VALDEZ JULIO CESAR 2012	-26,317.23	0.00	0.00	-26,317.23
22111012	MEDIOS LIBERTAD S DE RL 2012	-6,960.00	0.00	0.00	-6,960.00
22111013	MEIXUEIRO HERNANDEZ DULCE MARIACONC 2012	-52,221.50	0.00	0.00	-52,221.50
22111014	MEJIA HERNANDEZ LENIN BARUCH 2012	-26,317.23	0.00	0.00	-26,317.23
22111015	CONSTRUCTORA DEJUCA SA DE CV 2013	-503,996.54	0.00	0.00	-503,996.54
22111016	DESARROLLO CONSTRUCTIVO DE ANTEQUER 2013	-23,756.80	0.00	0.00	-23,756.80
22111017	JIMENEZ GONZALEZ JESUS RENE 2013	-1,026,521.38	0.00	0.00	-1,026,521.38
22111018	PERSESA SA DE CV 2013	-6,548,851.80	0.00	0.00	-6,548,851.80
22111019	AGENCIA DE PUBLICIDAD Y MARKETING 2014	-13,920.00	0.00	0.00	-13,920.00
22111020	ALAN EDWIIN MARTINEZ GONZALEZ 2014	-115,756.40	0.00	0.00	-115,756.40
22111021	AUTO SERVICIO LEMANS DE OAXACA 2014	-297,581.32	0.00	0.00	-297,581.32
22111022	BUSTAMANTE DEL VALLE JOSE LUIS 2014	-720,000.00	0.00	0.00	-720,000.00
22111023	BUSTAMANTE GOMEZ SANDOVAL MERCEDES 2014	-17,200.67	0.00	0.00	-17,200.67
22111024	CABRERA RODRIGUEZ LAZARO 2014	-290,656.53	0.00	0.00	-290,656.53
22111025	CONSTRUCCIONES AMBIENTALES HC 2014	-9,512.00	0.00	0.00	-9,512.00
22111026	EAGLE GLOBAL BUSINESS SA DE CV 2014	-29,250.00	0.00	0.00	-29,250.00
22111027	ELECTRICA MEXICANA DE ANTEQUERA SA 2014	-10,521.26	0.00	0.00	-10,521.26
22111028	ESPINOZA MARTINEZ VIOLETA OLIVIA 2014	-39,776.40	0.00	0.00	-39,776.40
22111029	FERNANDEZ AHUMADA MARIA LILIA 2014	-8,700.00	0.00	0.00	-8,700.00
22111030	HERNANDEZ RAMIREZ ARTEMIO 2014	-661,918.31	0.00	0.00	-661,918.31
22111031	HOTEL VICTORIA SA DE CV 2014	-77,616.19	0.00	0.00	-77,616.19
22111032	IMPULSO LABORAL FRATERNIDAD ARCOÍRI 2014	-18,908.00	0.00	0.00	-18,908.00
22111033	LOPEZ MARTINEZ MARBELLA YURICEL 2014	-2,529.38	0.00	0.00	-2,529.38
22111034	LUCIA RAMIREZ SANABRIA 2014	-3,248.00	0.00	0.00	-3,248.00
22111035	MAQUINAS GECAPA S.A. DE C.V 2014	-30,769.43	0.00	0.00	-30,769.43
22111036	MECANICO AUTOPARTES Y DIESEL 2014	-84,097.68	0.00	0.00	-84,097.68
22111037	MENDEZ LEON GARCIA JUAN JOSE 2014	-23,278.27	0.00	0.00	-23,278.27
22111038	PACHECO PINACHO MARCELINO 2014	-320,467.40	0.00	0.00	-320,467.40
22111039	PASCUAL CARREÑO DELFINO MANUEL 2014	-19,348.80	0.00	0.00	-19,348.80
22111040	PLATAS PEREZ GUADALUPE 2014	-95,120.00	0.00	0.00	-95,120.00

MUNICIPIO DE OAXACA DE JUAREZ
BALANZA DE COMPROBACION MENSUAL

Al 31 de diciembre de 2019



PLAZA DE LA DANZA S/N,CENTRO , OAXACA

MOJ7210102H1

NUMERO DE CUE	DESCRIPCION	SALDOS INICIAL	CARGOS	ABONOS	SALDO FINAL
22111041	PROYECTOS Y ASESORIA VIAL, SA DE CV 2014	-56,782.41	0.00	0.00	-56,782.41
22111042	RODRIGUEZ CRUZ ROLANDO 2014	-27,745.20	0.00	0.00	-27,745.20
22111043	SEMEX S.A. DE C.V. 2014	-52,872.41	0.00	0.00	-52,872.41
22111044	SIND DE TRAB TRANSP Y DE LA CONST E 2014	-4,442.80	0.00	0.00	-4,442.80
22111045	TECNOFERRE DE MEXICO SA DE CV 2014	-674.73	0.00	0.00	-674.73
22111046	TLAPALERIA, FERRETERIA Y MATERIALES 2014	-13,572.00	0.00	0.00	-13,572.00
22111047	TORRES CASAS MARCO ANTONIO 2014	-6,500.00	0.00	0.00	-6,500.00
22111048	TRANSPORTADORA TURISTICA Y DE PASAJ 2014	-8,444.80	0.00	0.00	-8,444.80
22111049	SAUL MARTINEZ BATA 2015	-80,668.72	0.00	0.00	-80,668.72
22111050	ABASTECEDORA COMERCIAL DE ARTICULOS 2016	-14,190.28	0.00	0.00	-14,190.28
22111051	ABASTECEDORA Y COMERCIALIZADORA 2016	-51,419.55	0.00	0.00	-51,419.55
22111052	ADMINISTRADORA DE EVENTOS 2016	-113,274.00	0.00	0.00	-113,274.00
22111053	AGUAS BEEU GUINEU NISA SA DE CV 2016	-34,038.00	0.00	0.00	-34,038.00
22111054	ALEJANDRO FAVIO HERNANDEZ DIAZ 2016	-4,408.00	0.00	0.00	-4,408.00
22111055	ARTE EDUCACION Y MANOS DE AMOR AC 2016	-20,000.00	0.00	0.00	-20,000.00
22111056	AUTOS MEXICANOS SA DE CV 2016	-8,807.77	0.00	0.00	-8,807.77
22111057	BARRITA ZEBADUA EDILBERTO RICARDO 2016	-7,772.00	0.00	0.00	-7,772.00
22111058	BRETON CASTILLO GERARDO ADALBERTO 2016	-37,916.92	0.00	0.00	-37,916.92
22111059	CASTELLANOS BOLAÑOS JORGE ALBERTO 2016	-13,815.60	0.00	0.00	-13,815.60
22111060	CASTOR MODELOS TECNICOS Y2016	-370,846.24	0.00	0.00	-370,846.24
22111061	CATEDRAL RESTAURANTE BAR SA DE CV 2016	-2,754.00	0.00	0.00	-2,754.00
22111062	CDE ADMINISTRACION MIXTECA SA DE CV 2016	-1,450.00	0.00	0.00	-1,450.00
22111063	CESAR DANIEL CASTRO RAMIREZ 2016	-20,781.88	0.00	0.00	-20,781.88
22111064	COMERCIALIZADORA ARAVESA SA DE CV 2016	-8,507.44	0.00	0.00	-8,507.44
22111065	COMERCIALIZADORA DE BIENES E INSUMO 2016	-26,159.60	0.00	0.00	-26,159.60
22111066	COMERCIALIZADORA Y PRESTADORA 2016	-116,000.00	0.00	0.00	-116,000.00
22111067	CONSULTORES JURIDICOS ULARECHE 2016	-2,185,474.80	0.00	0.00	-2,185,474.80
22111068	DESARROLLADORES URBANOS 2016	-2,373,645.24	0.00	0.00	-2,373,645.24
22111069	DIAZ ORDAZ VASQUEZ EDITH 2016	-5,568.00	0.00	0.00	-5,568.00
22111070	DISEÑO ORGANIZACION Y VILLA DE ZAACHILA	-89,778.98	0.00	0.00	-89,778.98

MUNICIPIO DE OAXACA DE JUAREZ
BALANZA DE COMPROBACION MENSUAL

Al 31 de diciembre de 2019



PLAZA DE LA DANZA S/N,CENTRO , OAXACA

MOJ7210102H1

NUMERO DE CUE	DESCRIPCION	SALDOS INICIAL	CARGOS	ABONOS	SALDO FINAL
22111071	DISTRIBUCIONES FRAGASA SA DE CV 2016	-77,188.19	0.00	0.00	-77,188.19
22111072	EDUARDO ALEJANDRO HERNANDEZ HEREDIA 2016	-12,180.00	0.00	0.00	-12,180.00
22111073	EOLICA DE ARRIAGA S A P I DE CV 2016	-9,652,398.24	0.00	0.00	-9,652,398.24
22111074	ESTACION DE SERVICIO OAXACA SA DE 2016	-350,307.62	0.00	0.00	-350,307.62
22111075	ESTO COMERCIALIZADORA, S.A. DE C.V. 2016	-16,481.28	0.00	0.00	-16,481.28
22111076	FUENTES SANTIAGO ROBERTO FELICIANO 2016	-167,040.00	0.00	0.00	-167,040.00
22111077	FUMISUR S DE RL DE CV 2016	-2,958.00	0.00	0.00	-2,958.00
22111078	GASOLINERAS SUREÑAS S DE RL DE CV 2016	-1,872,665.22	0.00	0.00	-1,872,665.22
22111079	GRUPO KABEM DISTRIBUCIONES SA DE CV 2016	-52,531.92	0.00	0.00	-52,531.92
22111080	GRUPO ROSCH SA DE CV 2016	-60,199.94	0.00	0.00	-60,199.94
22111081	HACIENDA SANTA MARTHA DE BARCENA SA 2016	-206,264.24	0.00	0.00	-206,264.24
22111082	HERNANDEZ MONTES JUAN CARLOS 2016	-108,500.00	0.00	0.00	-108,500.00
22111083	HIGINIO HERNANDEZ GOPAR 2016	-237,349.82	0.00	0.00	-237,349.82
22111084	INGENIERIA TUBOS Y SELLOS, SA DE CV 2016	-61,364.00	0.00	0.00	-61,364.00
22111085	INSUMOS PARA LA OFICINA AQUETZALICU 2016	-50,870.06	0.00	0.00	-50,870.06
22111086	IRMA CAROLINA RAMIREZ MATIAS 2016	-388,800.00	0.00	0.00	-388,800.00
22111087	ITZAYANA GUIZAR MANUEL 2016	-15,658.44	0.00	0.00	-15,658.44
22111088	JOSE MANUEL ACEVEDO CARRILLO 2016	-75,723.00	0.00	0.00	-75,723.00
22111089	LILIANA NAVARRETE LOPEZ 2016	-23,118.80	0.00	0.00	-23,118.80
22111090	LIS AGUILAR AGUILAR 2016	-360,612.00	0.00	0.00	-360,612.00
22111091	LOGISYSTEM SA DE CV 2016	-49,276.80	0.00	0.00	-49,276.80
22111092	MANUEL CORTES GONZALEZ 2016	-3,500.00	0.00	0.00	-3,500.00
22111093	MARIA AMPARO RUIZ SOLANA 2016	-217,834.24	0.00	0.00	-217,834.24
22111094	MARTINEZ OLIVERA CARLOS 2016	-7,800.00	0.00	0.00	-7,800.00
22111095	MAURO ARANGO SORROZA 2016	-5,800.00	0.00	0.00	-5,800.00
22111096	MAYORISTAS EN COMPUTO DE ANTEQUERA 2016	-2,988.00	0.00	0.00	-2,988.00
22111097	NUÑEZ PALACIOS LUIS MARIO 2016	-128,298.16	0.00	0.00	-128,298.16
22111098	OACOFA SA DE CV 2016	-195,281.64	0.00	0.00	-195,281.64
22111099	PIPERNET SA DE CV 2016	-280,781.99	0.00	0.00	-280,781.99
22111100	PRODUCTOS GRAFICOS EL CASTOR SA DE 2016	-79,761.60	0.00	0.00	-79,761.60
22111101	RAMIREZ TENORIO CARLOS 2016	-6,575.00	0.00	0.00	-6,575.00

MUNICIPIO DE OAXACA DE JUAREZ
BALANZA DE COMPROBACION MENSUAL

Al 31 de diciembre de 2019



PLAZA DE LA DANZA S/N,CENTRO , OAXACA

MOJ7210102H1

NUMERO DE CUE	DESCRIPCION	SALDOS INICIAL	CARGOS	ABONOS	SALDO FINAL
22111102	RAMON JULIO JIMENEZ PEREZ 2016	-75,643.83	0.00	0.00	-75,643.83
22111103	REMIGIO PABLO HERNANDEZ 2016	-5,500.00	0.00	0.00	-5,500.00
22111104	SACRAMENTO GABRIEL VASQUEZ SALINAS 2016	-6,322.00	0.00	0.00	-6,322.00
22111105	SANCHEZ ZARATE ALEX ALBERTO 2016	-9,003.34	0.00	0.00	-9,003.34
22111106	SICOSU SA DE CV 2016	-144,801.86	0.00	0.00	-144,801.86
22111107	SURTIDORA Y COMERCIALIZADORA 2016	-140,998.00	0.00	0.00	-140,998.00
22111108	VEMEQUIM S.A. DE C.V. 2016	-16,738.80	0.00	0.00	-16,738.80
22111109	VILLALOBOS BLANHIR LAURA 2016	-492,478.00	0.00	0.00	-492,478.00
22111110	VYANEY ORTIZ HERNANDEZ 2016	-39,382.00	0.00	0.00	-39,382.00
22111111	ZOIRA LETICIA RODRIGUEZ MELO2016	-20,242.00	0.00	0.00	-20,242.00
22111112	AGENCIA DE VIAJES EL 2017	-29,940.04	0.00	0.00	-29,940.04
22111113	ESTRUCTURAS INTEGRALES EN 2017	-584,902.47	0.00	0.00	-584,902.47
22111114	GRECIA NAVARRETE VICTORIA 2018	-6,750.00	0.00	0.00	-6,750.00
22111115	MANE IDEAS INNOVADORAS EN DISEÑO 2018	-115,000.00	0.00	0.00	-115,000.00
22111116	PATRICIA LILIANA BECERRA 2018	-3,000.00	0.00	0.00	-3,000.00
22111117	RIGOBERTO GREGORIO CRUZ ZIGA 2018	-3,870.00	0.00	0.00	-3,870.00
22111118	SURTIDORA AMOZOC DE MEXICO SA DE CV 2018	-1,941.72	0.00	0.00	-1,941.72
22111119	AUTOMOTORES ANTEQUERA OAXACA SA DE CV 20	-9,631.57	0.00	0.00	-9,631.57
22111120	ORGANIZACION PAPELERA TAURO SA DE CV 201	-7,144.74	0.00	0.00	-7,144.74
22111121	CANSECO GOMEZ ROSA ENEIDA 2012-2016	-16,971.67	0.00	0.00	-16,971.67
22111122	PANIFICADORA BAMBY DE OAXACA SA DE 2012-	-11,470.07	0.00	0.00	-11,470.07
22111123	RUIZ JIMENEZ SARA 2012-2016	-20,435.72	0.00	0.00	-20,435.72
22111124	COMERCIALIZADORA OSIBEL SA DE CV 2014-20	-132,396.85	0.00	0.00	-132,396.85
22111125	OSCAR SADI PEREZ LEON 2014-2016	-132,054.40	0.00	0.00	-132,054.40
22111126	ADELANTO EXPRESS SA D CV 2016-2017-2018	-80,532.94	0.00	0.00	-80,532.94
22111127	GOBIERNO DEL ESTADO DE OAXACA/2012	-898.00	0.00	0.00	-898.00
22111128	GONZALEZ AMAYA ALICIA 2012	-20,967.00	0.00	0.00	-20,967.00
22111129	JAIME TREJO JOSE LUIS 2012-2016	-296,532.55	0.00	0.00	-296,532.55
22111130	MEDAM S DE RL DE CV 2012-2017	-3,688.80	0.00	0.00	-3,688.80
22111131	TELEFONOS DE MEXICO SAB DE CV 2012-2017	-4,128.80	0.00	0.00	-4,128.80
22111132	LOPEZ CARRILLO ARMANDO MOISES 2013-2014	-80,624.74	0.00	0.00	-80,624.74

MUNICIPIO DE OAXACA DE JUAREZ
BALANZA DE COMPROBACION MENSUAL

Al 31 de diciembre de 2019



PLAZA DE LA DANZA S/N,CENTRO , OAXACA

MOJ7210102H1

NUMERO DE CUE	DESCRIPCION	SALDOS INICIAL	CARGOS	ABONOS	SALDO FINAL
22111133	SOLANO RAMIREZ CARLOS 2013-2016	-166,238.58	0.00	0.00	-166,238.58
222	DOCTOS POR PAGAR A LARGO PLAZO	-5,452,395.34	0.00	0.00	-5,452,395.34
2229	OTROS DOCTOS POR PAGAR A LARGO PLAZO	-5,452,395.34	0.00	0.00	-5,452,395.34
2229001	DON APOYO SA DE CV SOFOM ENR	-694.85	0.00	0.00	-694.85
2229002	FOMEPADE SA DE CV SOFOM ENR 2013-2015	-102,541.30	0.00	0.00	-102,541.30
2229003	FUNDACION DE LOS EMPRESARIOS 2013 Y 2018	-5,626.79	0.00	0.00	-5,626.79
2229004	INST CAPACITACION DE INDUST DE 2013 Y 20	-27,174.35	0.00	0.00	-27,174.35
2229005	SEGUROS INBURSA SA GRUPO FINANCIERO 2014	-1,628.60	0.00	0.00	-1,628.60
2229006	SISTEMA COOPERATIVO LA COLONIA 2012-2013	112,480.00	0.00	0.00	112,480.00
2229007	TESORERIA DE LA FEDERACION 2014	-51,201.00	0.00	0.00	-51,201.00
2229008	PEDRO HERNANDEZ MARIA LUISA 2013,14,15,1	-326,170.58	0.00	0.00	-326,170.58
2229009	SAN JUAN SANTIAGO ALBERTA 2013,14,15,16,	-260,810.37	0.00	0.00	-260,810.37
2229011	MUNICIPIO DE SAN ANTONIO DE LA CAL 2013	-6,752.00	0.00	0.00	-6,752.00
2229012	LUIS GARCIA ZENAIDA 2013-2014	-1,064.25	0.00	0.00	-1,064.25
2229013	MENDOZA CRUZ MANUEL PABLO 2013	-580.00	0.00	0.00	-580.00
2229014	SANTIAGO CUEVAS LEONOR 2014	-710.70	0.00	0.00	-710.70
2229015	LOPEZ VASQUEZ MARIA DEL PILAR 20014	-735.20	0.00	0.00	-735.20
2229016	PORRAS GOMEZ GUADALUPE 2017	-1,000.00	0.00	0.00	-1,000.00
2229017	BARRITA DOMINGUEZ IRAIS LILIANA 2016-201	-71,728.23	0.00	0.00	-71,728.23
2229018	SAN MARTIN RAMIREZ MARINA 2016-2017	-1,258.40	0.00	0.00	-1,258.40
2229019	RODRIGO ISIDRO LURIA MARTINEZ 2018	-22,500.00	0.00	0.00	-22,500.00
2229020	HERNANDEZ ARANGO CONSUELO SOLEDAD 2017-2	-74,154.41	0.00	0.00	-74,154.41
2229021	CORDOVA ILESCAS ISAURA SOLEDAD 2017-2018	-57,331.50	0.00	0.00	-57,331.50
2229022	AUDELO BIBIANA AIDEE 2017-2018	-9,883.13	0.00	0.00	-9,883.13
2229023	REYES ESPINOZA JOSEFA 2017	-1,191.50	0.00	0.00	-1,191.50
2229024	VEGA MENDOZA MARTHA ITZEL 2018	-11,129.44	0.00	0.00	-11,129.44
2229025	VALIAN PEREZ TANIA 2018	-681.10	0.00	0.00	-681.10
2229026	CORTES FLORES LEONOR 2013-2014	-2,046.05	0.00	0.00	-2,046.05
2229027	CRUZ RAMIREZ ARACELI 2015	-2,023.15	0.00	0.00	-2,023.15

MUNICIPIO DE OAXACA DE JUAREZ
BALANZA DE COMPROBACION MENSUAL

Al 31 de diciembre de 2019



PLAZA DE LA DANZA S/N,CENTRO , OAXACA

MOJ7210102H1

NUMERO DE CUE	DESCRIPCION	SALDOS INICIAL	CARGOS	ABONOS	SALDO FINAL
2229028	COMITÉ MUNICIPAL PARA EL SISTEMA DE 2016	-1,640,000.00	0.00	0.00	-1,640,000.00
2229029	INSTITUO DEL FONDO NACIONAL PARA E 2012-	-38,087.10	0.00	0.00	-38,087.10
2229030	SINDICATO INDEPENDIENTE 3 DE MARZO 2013,	-4,071.80	0.00	0.00	-4,071.80
2229031	SINDICATO LIBRE DE EMPLEADOS Y 2013	-6,195.00	0.00	0.00	-6,195.00
2229032	SINDICATO INDEPENDIENTE 12 DE SEPTIEMBRE	-640.10	0.00	0.00	-640.10
2229033	RUIZ CERVANTES FRANCISCO JOSE 2015	-10,000.00	0.00	0.00	-10,000.00
2229034	PACHECO ZAVALA MAYRLE 2016	-21,692.70	0.00	0.00	-21,692.70
2229035	ROMAN LAMBERTO GONZALEZ CARMONA 2016	-14,669.70	0.00	0.00	-14,669.70
2229036	FIDEL CARLOS TAMAYO CANSECO 2014	-3,278.72	0.00	0.00	-3,278.72
2229037	MATUS MARTINEZ JESUS 2016	-18,128.70	0.00	0.00	-18,128.70
2229038	RAFAEL VICHIDO LUNA 2017	-1,000.00	0.00	0.00	-1,000.00
2229039	FRANCISCO JAVIER ROJAS JUAREZ 2015	-11,710.97	0.00	0.00	-11,710.97
2229040	MELGOZA MARTIN DEL CAMPO CARLOS 2014	-2,200.00	0.00	0.00	-2,200.00
2229041	RUIZ BAUTISTA ARIEL CECILIO 2014 Y 2018	-7,963.64	0.00	0.00	-7,963.64
2229042	SANTIAGO TRIGUEROS MARIETTE ALEJAND 2017	-839.64	0.00	0.00	-839.64
2229043	RAUL CASTELLANOS BALTAZAR 2018	-150,000.00	0.00	0.00	-150,000.00
2229044	JUAREZ GARCIA VALENTE ALEJANDRO 2017	-21,120.00	0.00	0.00	-21,120.00
2229045	GALAN MUÑOZ LEONARDO RAFAEL 2017	-1,782.00	0.00	0.00	-1,782.00
2229046	MUNICIPIO DE OAXACA DE JUAREZ 2013,2015,	-944,457.48	0.00	0.00	-944,457.48
2229047	RET. DE ISR SUEL Y SAL EJERC ANTERIORES	-1,497,307.13	0.00	0.00	-1,497,307.13
2229048	RET. DE ISR SERV PROF EJERC ANTERIORES	-94,026.10	0.00	0.00	-94,026.10
2229049	RET DE ISR POR ARREND DE EJERC ANTERIORE	-22,265.92	0.00	0.00	-22,265.92
2229050	RET ISR POR HON ASIM A SAL DE EJERC ANT	-12,821.74	0.00	0.00	-12,821.74
3	HACIENDA PÚBLICA /PATRIMONIO	-358,136,913.08	0.00	210,545,097.58	-568,682,010.66
31	PATRIMONIO CONTRIBUIDO	-385,211,712.97	0.00	0.00	-385,211,712.97
311	APORTACIONES	-377,826,414.47	0.00	0.00	-377,826,414.47
312	DONACIONES DE CAPITAL	-7,385,298.50	0.00	0.00	-7,385,298.50
32	PATRIMONIO GENERADO	27,074,799.89	0.00	210,545,097.58	-183,470,297.69
321	RESULTADOS DEL EJERCICIO:(AHORRO/DESAHOR	0.00	0.00	210,545,097.58	-210,545,097.58
322	RESULTADOS DE EJERCICIOS ANTERIORES	16,563,326.88	0.00	0.00	16,563,326.88
325	RECTIFICACIONES DE RESULTADOS DE EJERCIC	10,511,473.01	0.00	0.00	10,511,473.01

MUNICIPIO DE OAXACA DE JUAREZ
BALANZA DE COMPROBACION MENSUAL

Al 31 de diciembre de 2019



PLAZA DE LA DANZA S/N,CENTRO , OAXACA

MOJ7210102H1

NUMERO DE CUE	DESCRIPCION	SALDOS INICIAL	CARGOS	ABONOS	SALDO FINAL
3251	CAMBIOS EN POLITICAS CONTABLES	-3,955,796.23	0.00	0.00	-3,955,796.23
32511	CAMBIOS EN POLITICAS CONTABLES	-3,955,796.23	0.00	0.00	-3,955,796.23
3252	CAMBIOS POR ERRORES CONTABLES	14,748,199.24	0.00	0.00	14,748,199.24
32521	CANCELACION INGRESOS EJ ANTERIORES	14,748,199.24	0.00	0.00	14,748,199.24
3253	RECONOCIMIENTO INGRESOS EJERC. ANTERIORE	-280,930.00	0.00	0.00	-280,930.00
4	INGRESOS Y OTROS BENEFICIOS	-1,670,139,534.01	1,672,374,331.54	2,234,797.53	0.00
41	INGRESOS DE GESTIÓN	-374,417,187.45	376,651,984.98	2,234,797.53	0.00
411	IMPUESTOS	-169,767,658.56	169,814,094.52	46,435.96	0.00
4111	IMPUESTOS SOBRE LOS INGRESOS	-1,275,530.12	1,275,530.12	0.00	0.00
41111	DIVERSIONES Y ESPECTÁCULOS PÚBLICOS	-1,275,530.12	1,275,530.12	0.00	0.00
4112	IMPUESTOS SOBRE EL PATRIMONIO	-101,935,369.39	101,935,369.39	0.00	0.00
41121	PREDIAL	-101,935,369.39	101,935,369.39	0.00	0.00
4113	IMPUESTOS SOBRE LA PRODUCCIÓN, EL CONSUMO	-51,466,327.40	51,466,327.40	0.00	0.00
41130	TRASLADO DE DOMINIO	-51,466,327.40	51,466,327.40	0.00	0.00
4117	ACCESORIOS DE IMPUESTOS	-12,880,261.05	12,880,261.05	0.00	0.00
41171	RECARGOS	-7,956,995.55	7,956,995.55	0.00	0.00
41172	GASTOS DE EJECUCIÓN	-1,156,121.19	1,156,121.19	0.00	0.00
41173	SANCIONES	-3,767,144.31	3,767,144.31	0.00	0.00
4119	OTROS IMPUESTOS	-2,210,170.60	2,256,606.56	46,435.96	0.00
41191	IMPUESTOS ADICIONALES	-2,210,170.60	2,256,606.56	46,435.96	0.00
414	DERECHOS	-184,797,191.66	186,985,277.02	2,188,085.36	0.00
4141	DERECHOS POR EL USO, GOCE, APROVECHAMIENTOS	-33,398,583.24	33,652,587.00	254,003.76	0.00
41410	VÍA PÚBLICA	-275,950.52	275,950.52	0.00	0.00
41411	MERCADOS PÚBLICOS	-17,815,970.20	17,815,970.20	0.00	0.00
41412	PANTEONES	-9,431,540.54	9,431,540.54	0.00	0.00
41414	BIENES DEL DOMINIO PÚBLICO	254,003.76	0.00	254,003.76	0.00
41415	CORRALONES MUNICIPALES	-835,365.01	835,365.01	0.00	0.00
41416	ESTACIONAMIENTO MUNICIPAL	-5,293,760.73	5,293,760.73	0.00	0.00
4143	DERECHOS POR PRESTACIÓN DE SERVICIOS	-148,668,881.33	148,914,615.98	245,734.65	0.00
41430	SERVICIOS PRESTADOS	-65,941.38	65,941.38	0.00	0.00
41431	DERECHOS POR CERTIFICACIONES, LICENCIAS	-99,472,577.11	99,472,577.11	0.00	0.00
41432	SERVICIOS PRESTADOS EN MATERIA DE SALUD	-736,138.01	736,138.01	0.00	0.00
41433	SERVICIOS PRESTADOS EN MATERIA DE SEGURIDAD	-3,345,762.22	3,345,762.22	0.00	0.00
41434	SERVICIOS PRESTADOS EN MATERIA DE EDUCACIÓN	-1,026,733.54	1,026,733.54	0.00	0.00
41435	SERVICIOS PRESTADOS EN MATERIA DE ALUMBRADO	-39,708,237.02	39,708,237.02	0.00	0.00

MUNICIPIO DE OAXACA DE JUAREZ
BALANZA DE COMPROBACION MENSUAL

Al 31 de diciembre de 2019



PLAZA DE LA DANZA S/N,CENTRO , OAXACA

MOJ7210102H1

NUMERO DE CUE	DESCRIPCION	SALDOS INICIAL	CARGOS	ABONOS	SALDO FINAL
41436	DERECHOS PRESTACIONES SOCIALES	245,734.65	0.00	245,734.65	0.00
41437	LIC.Y PERM PARA EXPLOT APARAT MEC,ELECTR	-327,825.89	327,825.89	0.00	0.00
41438	DERECHO DEL REGISTRO FISCAL INMOBILIARIO	-4,231,400.81	4,231,400.81	0.00	0.00
4144	ACCESORIOS DE DERECHOS	-4,384,954.42	4,418,074.04	33,119.62	0.00
41441	ACCESORIOS DE DERECHOS	-4,384,954.42	4,418,074.04	33,119.62	0.00
4149	OTROS DERECHOS	1,655,227.33	0.00	1,655,227.33	0.00
41491	OTROS DERECHOS	1,655,227.33	0.00	1,655,227.33	0.00
415	PRODUCTOS DE TIPO CORRIENTE	-7,808,951.61	7,808,951.61	0.00	0.00
4151	PRODUCTOS DERIVADOS DEL USO Y APROVECHAM	-4,605,420.82	4,605,420.82	0.00	0.00
41511	ARREND.EXPLOTAC.O VTA.DE BIENES MUEBLES.	-4,605,420.82	4,605,420.82	0.00	0.00
4154	EVENTOS CULTURALES, TURÍSTICOS VARIOS	-2,239,900.00	2,239,900.00	0.00	0.00
41541	EVENTOS CULTURALES, TURÍSTICOS VARIOS	-2,239,900.00	2,239,900.00	0.00	0.00
4159	OTROS PRODUCTOS QUE GENERAN INGRESOS COR	-963,630.79	963,630.79	0.00	0.00
41590	OTROS PRODUCTOS	-963,630.79	963,630.79	0.00	0.00
416	APROVECHAMIENTOS DE TIPO CORRIENTE	-12,043,385.62	12,043,661.83	276.21	0.00
4162	MULTAS	-10,028,945.60	10,029,221.81	276.21	0.00
41621	MULTAS FISCALES	-2,572,939.08	2,572,939.08	0.00	0.00
41622	MULTAS DE TRÁNSITO LOCAL	-5,789,163.50	5,789,163.50	0.00	0.00
41623	MULTAS ADMINISTRATIVAS	-1,667,119.23	1,667,119.23	0.00	0.00
41626	OTROS MULTAS	276.21	0.00	276.21	0.00
4163	INDEMNIZACIONES	-45,285.88	45,285.88	0.00	0.00
41631	INDEMNIZACIONES Y DAÑOS	-45,285.88	45,285.88	0.00	0.00
4168	ACCESORIOS DE APROVECHAMIENTOS	-1,743.47	1,743.47	0.00	0.00
41681	GASTOS DE EJECUCIÓN	-1,743.47	1,743.47	0.00	0.00
4169	OTROS APROVECHAMIENTOS	-1,967,410.67	1,967,410.67	0.00	0.00
41691	APROVECHAMIENTOS DE BIENES MUEBLES	-1,495,354.50	1,495,354.50	0.00	0.00
41699	APROVECHAMIENTOS DIVERSOS	-472,056.17	472,056.17	0.00	0.00
42	PARTICIPACIONES, APORTACIONES, TRANSFERE	-1,275,719,429.28	1,275,719,429.28	0.00	0.00
421	PARTICIPACIONES Y APORTACIONES	-1,275,719,429.28	1,275,719,429.28	0.00	0.00
4211	PARTICIPACIONES	-892,434,134.09	892,434,134.09	0.00	0.00
42111	PARTICIPACIONES FEDERALES	-892,434,134.09	892,434,134.09	0.00	0.00
4212	APORTACIONES	-308,128,086.52	308,128,086.52	0.00	0.00
42121	FONDO DE APORTACIONES FEDERALES	-308,128,086.52	308,128,086.52	0.00	0.00
4213	CONVENIOS	-75,157,208.67	75,157,208.67	0.00	0.00
42130	CONVENIOS FEDERALES	-45,157,213.37	45,157,213.37	0.00	0.00
42131	CONVENIOS ESTATALES	-29,999,995.30	29,999,995.30	0.00	0.00

MUNICIPIO DE OAXACA DE JUAREZ
BALANZA DE COMPROBACION MENSUAL

Al 31 de diciembre de 2019



PLAZA DE LA DANZA S/N,CENTRO , OAXACA

MOJ7210102H1

NUMERO DE CUE	DESCRIPCION	SALDOS INICIAL	CARGOS	ABONOS	SALDO FINAL
43	OTROS INGRESOS Y BENEFICIOS	-20,002,917.28	20,002,917.28	0.00	0.00
431	INGRESOS FINANCIEROS	-6,345,983.85	6,345,983.85	0.00	0.00
4319	OTROS INGRESOS FINANCIEROS	-6,345,983.85	6,345,983.85	0.00	0.00
43191	PRODUCTOS FINANCIEROS	-6,345,983.85	6,345,983.85	0.00	0.00
439	OTROS INGRESOS Y BENEFICIOS VARIOS	-13,656,933.43	13,656,933.43	0.00	0.00
4399	OTROS INGRESOS Y BENEFICIOS VARIOS	-13,656,933.43	13,656,933.43	0.00	0.00
43991	PROVENIENTES DEL GOBIERNO DEL ESTADO	-10,000,000.00	10,000,000.00	0.00	0.00
43993	OTROS INGRESOS EXTRAORDINARIOS	-1,180.79	1,180.79	0.00	0.00
43994	PROVENIENTES DEL INST. MEXICANO SEG.SOC.	-3,655,752.64	3,655,752.64	0.00	0.00
5	GASTOS Y OTRAS PÉRDIDAS	1,459,594,436.43	0.00	1,459,594,436.43	0.00
51	GASTOS DE FUNCIONAMIENTO	1,402,969,430.68	0.00	1,402,969,430.68	0.00
511	SERVICIOS PERSONALES	1,049,809,518.98	0.00	1,049,809,518.98	0.00
5111	REMUNERACIONES AL PERSONAL DE CARÁCTER P	288,338,248.73	0.00	288,338,248.73	0.00
51111	DIETAS	246,666.63	0.00	246,666.63	0.00
51112	HABERES	107,935,435.46	0.00	107,935,435.46	0.00
51113	SUELDOS BASE AL PERSONAL PERMANENTE	180,156,146.64	0.00	180,156,146.64	0.00
5112	REMUNERACIONES AL PERSONAL DE CARÁCTER T	61,086,266.13	0.00	61,086,266.13	0.00
51121	HONORARIOS ASIMILABLES A SALARIOS	3,393,857.09	0.00	3,393,857.09	0.00
51122	SUELDOS BASE AL PERSONAL EVENTUAL	57,692,409.04	0.00	57,692,409.04	0.00
5113	REMUNERACIONES ADICIONALES Y ESPECIALES	398,320,280.76	0.00	398,320,280.76	0.00
51131	PRIMAS POR AÑOS DE SERVICIOS EFECTIVOS P	29,761,218.72	0.00	29,761,218.72	0.00
51132	PRIMAS DE VACACIONES, DOMINICAL Y GRATIF	77,988,457.57	0.00	77,988,457.57	0.00
51133	HORAS EXTRAORDINARIAS	67,303,259.91	0.00	67,303,259.91	0.00
51134	COMPENSACIONES	222,673,445.36	0.00	222,673,445.36	0.00
51137	HONORARIOS ESPECIALES	593,899.20	0.00	593,899.20	0.00
5114	SEGURIDAD SOCIAL	109,084,006.81	0.00	109,084,006.81	0.00
51141	APORTACIONES DE SEGURIDAD SOCIAL	93,758,900.21	0.00	93,758,900.21	0.00
51143	APORTACIONES AL SISTEMA PARA EL RETIRO	14,745,106.57	0.00	14,745,106.57	0.00
51144	APORTACIONES PARA SEGUROS	580,000.03	0.00	580,000.03	0.00
5115	OTRAS PRESTACIONES SOCIALES Y ECONÓMICAS	184,051,665.86	0.00	184,051,665.86	0.00
51151	CUOTAS PARA EL FONDO DE AHORRO Y FONDO D	29,837,796.31	0.00	29,837,796.31	0.00
51153	PRESTACIONES Y HABERES DE RETIRO	6,476,550.30	0.00	6,476,550.30	0.00

MUNICIPIO DE OAXACA DE JUAREZ
BALANZA DE COMPROBACION MENSUAL

Al 31 de diciembre de 2019



PLAZA DE LA DANZA S/N,CENTRO , OAXACA

MOJ7210102H1

NUMERO DE CUE	DESCRIPCION	SALDOS INICIAL	CARGOS	ABONOS	SALDO FINAL
51154	PRESTACIONES CONTRACTUALES	144,721,373.03	0.00	144,721,373.03	0.00
51159	OTRAS PRESTACIONES	3,015,946.22	0.00	3,015,946.22	0.00
5117	PAGO DE ESTÍMULOS A SERVIDORES PÚBLICOS	8,929,050.69	0.00	8,929,050.69	0.00
51171	ESTIMULOS	8,929,050.69	0.00	8,929,050.69	0.00
512	MATERIALES Y SUMINISTROS	93,857,938.15	0.00	93,857,938.15	0.00
5121	MATERIALES DE ADMINISTRACIÓN, EMISIÓN DE	9,959,817.46	0.00	9,959,817.46	0.00
51211	MATERIALES, ÚTILES Y EQUIPOS MENORES DE	2,669,756.08	0.00	2,669,756.08	0.00
51212	MATERIALES Y ÚTILES DE IMPRESIÓN Y REPRO	165,039.28	0.00	165,039.28	0.00
51214	MATERIALES, ÚTILES Y EQUIPOS MENORES DE	1,101,532.77	0.00	1,101,532.77	0.00
51215	MATERIAL IMPRESO E INFORMACIÓN DIGITAL	856,929.94	0.00	856,929.94	0.00
51216	MATERIAL DE LIMPIEZA	5,132,339.12	0.00	5,132,339.12	0.00
51217	MATERIALES Y ÚTILES DE ENSEÑANZA	34,220.27	0.00	34,220.27	0.00
5122	ALIMENTOS Y UTENSILIOS	2,389,501.84	0.00	2,389,501.84	0.00
51221	PRODUCTOS ALIMENTICIOS PARA PERSONAS	2,228,597.93	0.00	2,228,597.93	0.00
51222	PRODUCTOS ALIMENTICIOS PARA ANIMALES	130,745.64	0.00	130,745.64	0.00
51223	UTENSILIOS PARA EL SERVICIO DE ALIMENTAC	30,158.27	0.00	30,158.27	0.00
5124	MATERIALES Y ARTÍCULOS DE CONSTRUCCIÓN Y	8,668,563.26	0.00	8,668,563.26	0.00
51241	PRODUCTOS MINERALES NO METALICOS	2,898,995.95	0.00	2,898,995.95	0.00
51242	CEMENTOS Y PRODUCTOS DE CONCRETO	2,535,950.72	0.00	2,535,950.72	0.00
51243	CAL YESO Y PRODUCTOS DE YESO	5,164.01	0.00	5,164.01	0.00
51244	MADERA Y PRODUCTOS DE MADERA	48,260.87	0.00	48,260.87	0.00
51245	VIDRIO Y PRODUCTOS DE VIDRIO	1,270.82	0.00	1,270.82	0.00
51246	MATERIAL ELECTRICO Y ELECTRONICO	672,239.64	0.00	672,239.64	0.00
51247	ARTICULOS METALICOS PARA LA CONSTRUCCION	466,265.81	0.00	466,265.81	0.00
51248	MATERIALES COMPLEMENTARIOS	56,817.03	0.00	56,817.03	0.00
51249	OTROS MATERIALES Y ARTÍCULOS DE CONSTRUC	1,983,598.41	0.00	1,983,598.41	0.00
5125	PRODUCTOS QUÍMICOS, FARMACÉUTICOS Y DE L	856,396.52	0.00	856,396.52	0.00
51253	MEDICINAS Y PRODUCTOS FARMACEUTICOS	228,185.10	0.00	228,185.10	0.00
51254	MATERIALES, ACCESORIOS Y SUMINISTROS MÉD	272,118.95	0.00	272,118.95	0.00
51255	MATERIALES, ACCESORIOS Y SUMINISTROS DE	95,331.16	0.00	95,331.16	0.00
51256	FIBRAS SINTÉTICAS, HULES, PLÁSTICOS Y DE	175,746.24	0.00	175,746.24	0.00

MUNICIPIO DE OAXACA DE JUAREZ
BALANZA DE COMPROBACION MENSUAL

Al 31 de diciembre de 2019

PLAZA DE LA DANZA S/N,CENTRO , OAXACA

MOJ7210102H1

NUMERO DE CUE	DESCRIPCION	SALDOS INICIAL	CARGOS	ABONOS	SALDO FINAL
51259	OTROS PRODUCTOS QUIMICOS	85,015.07	0.00	85,015.07	0.00
5126	COMBUSTIBLES, LUBRICANTES Y ADITIVOS	44,156,291.78	0.00	44,156,291.78	0.00
51261	COMBUSTIBLES, LUBRICANTES Y ADITIVOS	44,156,291.78	0.00	44,156,291.78	0.00
5127	VESTUARIO, BLANCOS, PRENDAS DE PROTECCIÓN	15,369,406.69	0.00	15,369,406.69	0.00
51271	VESTUARIOS Y UNIFORMES	14,864,298.83	0.00	14,864,298.83	0.00
51272	PRENDAS DE SEGURIDAD Y PROTECCIÓN PERSON	416,230.58	0.00	416,230.58	0.00
51273	ARTÍCULOS DEPORTIVOS	31,593.76	0.00	31,593.76	0.00
51274	PRODUCTOS TEXTILES	41,913.52	0.00	41,913.52	0.00
51275	BLANCOS Y OTROS	15,370.00	0.00	15,370.00	0.00
5128	PRODUCTOS TEXTILES, EXCE MATERIALES Y SUMINISTROS PARA SEGURIDAD	8,529,904.92	0.00	8,529,904.92	0.00
51282	MATERIALES DE SEGURIDAD PÚBLICA	80,556.20	0.00	80,556.20	0.00
51283	PRENDAS DE PROTECCIÓN PARA SEGURIDAD PÚB	8,449,348.72	0.00	8,449,348.72	0.00
5129	HERRAMIENTAS, REFACCIONES Y ACCESORIOS M	3,928,055.69	0.00	3,928,055.69	0.00
51291	HERRAMIENTAS MENORES	854,262.05	0.00	854,262.05	0.00
51292	REFACCIONES Y ACCESORIOS MENORES DE EDIF	14,779.90	0.00	14,779.90	0.00
51293	REFACCIONES Y ACCESORIOS MENORES DE MOBI	18,533.99	0.00	18,533.99	0.00
51294	REFACCIONES Y ACCESORIOS MENORES DE EQUI	77,321.76	0.00	77,321.76	0.00
51296	REFACCIONES Y ACCESORIOS MENORES DE EQUI	2,096,564.51	0.00	2,096,564.51	0.00
51298	REFACCIONES Y ACCESORIOS MENORES DE MAQU	815,260.28	0.00	815,260.28	0.00
51299	REFACCIONES Y ACCESORIOS MENORES DE OTRO	51,333.20	0.00	51,333.20	0.00
513	SERVICIOS GENERALES	259,301,973.55	0.00	259,301,973.55	0.00
5131	SERVICIOS BÁSICOS	66,754,008.76	0.00	66,754,008.76	0.00
51311	ENERGÍA ELÉCTRICA	63,624,614.05	0.00	63,624,614.05	0.00
51312	GAS	7,499.10	0.00	7,499.10	0.00
51313	AGUA	927,348.00	0.00	927,348.00	0.00
51314	TELEFONÍA TRADICIONAL	990,903.17	0.00	990,903.17	0.00
51315	TELEFONÍA CELULAR	298.99	0.00	298.99	0.00
51316	SERVICIOS DE TELECOMUNICACIONES Y SÁTELI	6,708.72	0.00	6,708.72	0.00
51317	SERVICIOS DE ACCESO DE INTERNET, REDES Y	1,174,270.44	0.00	1,174,270.44	0.00
51318	SERVICIOS POSTALES Y TELEGRÁFICOS	22,366.29	0.00	22,366.29	0.00
5132	SERVICIOS DE ARRENDAMIENTO	63,808,190.77	0.00	63,808,190.77	0.00
51321	ARRENDAMIENTO DE TERRENOS	974,265.97	0.00	974,265.97	0.00
51322	ARRENDAMIENTO DE EDIFICIOS	15,567,804.86	0.00	15,567,804.86	0.00

MUNICIPIO DE OAXACA DE JUAREZ
BALANZA DE COMPROBACION MENSUAL

Al 31 de diciembre de 2019

PLAZA DE LA DANZA S/N,CENTRO , OAXACA

MOJ7210102H1

NUMERO DE CUE	DESCRIPCION	SALDOS INICIAL	CARGOS	ABONOS	SALDO FINAL
51323	ARRENDAMIENTO DE MOBILIARIO Y EQUIPO DE	2,511.57	0.00	2,511.57	0.00
51325	ARRENDAMIENTO DE EQUIPO DE TRANSPORTE	33,706,868.72	0.00	33,706,868.72	0.00
51326	ARRENDAMIENTO DE MAQUINARIA, OTROS EQUIP	10,569,267.50	0.00	10,569,267.50	0.00
51329	OTROS ARRENDAMIENTOS	2,987,472.15	0.00	2,987,472.15	0.00
5133	SERVICIOS PROFESIONALES, CIENTÍFICOS Y T	37,143,178.74	0.00	37,143,178.74	0.00
51331	SERVICIOS LEGALES, DE CONTABILIDAD, AUDI	3,340,104.88	0.00	3,340,104.88	0.00
51332	SERVICIOS DE DISEÑO, ARQUITECTURA, INGEN	1,160,373.20	0.00	1,160,373.20	0.00
51333	SERVICIOS DE CONSULTORIA ADMINISTRATIVA,	7,228,320.82	0.00	7,228,320.82	0.00
51334	SERVICIOS DE CAPACITACIÓN	15,584,417.17	0.00	15,584,417.17	0.00
51335	SERVICIOS DE INVESTIGACIÓN CIENTÍFICA Y	81,400.00	0.00	81,400.00	0.00
51336	SERVICIOS DE APOYO ADMINISTRATIVO, TRADU	2,827,527.70	0.00	2,827,527.70	0.00
51339	SERVICIOS PROFESIONALES, CIENTÍFICOS Y T	6,921,034.97	0.00	6,921,034.97	0.00
5134	SERVICIOS FINANCIEROS, BANCARIOS Y COMER	11,198,400.26	0.00	11,198,400.26	0.00
51341	SERVICIOS FINANCIEROS Y BANCARIOS	332,507.72	0.00	332,507.72	0.00
51343	SERVICIOS DE RECAUDACIÓN, TRASLADO Y CUS	5,104,935.84	0.00	5,104,935.84	0.00
51345	SEGURO DE BIENES PATRIMONIALES	5,417,062.79	0.00	5,417,062.79	0.00
51347	FLETES Y MANIOBRAS	108,163.43	0.00	108,163.43	0.00
51349	SERVICIOS FINANCIEROS, BANCARIOS Y COMER	235,730.48	0.00	235,730.48	0.00
5135	SERVICIOS DE INSTALACIÓN, REPARACIÓN, MA	20,516,413.08	0.00	20,516,413.08	0.00
51351	CONSERVACIÓN Y MANTENIMIENTO MENOR DE IN	8,993,589.30	0.00	8,993,589.30	0.00
51352	INSTALACIÓN, REPARACIÓN Y MANTENIMIENTO	13,399.46	0.00	13,399.46	0.00
51353	INSTALACIÓN, REPARACIÓN Y MANTENIMIENTO	179,655.00	0.00	179,655.00	0.00
51355	REPARACIÓN Y MANTENIMIENTO DE EQUIPO DE	8,544,292.30	0.00	8,544,292.30	0.00
51357	INSTALACIÓN, REPARACIÓN Y MANTENIMIENTO	2,235,283.21	0.00	2,235,283.21	0.00
51358	SERVICIOS DE LIMPIEZA Y MANEJO DE DESECH	331,243.80	0.00	331,243.80	0.00
51359	SERVICIOS DE JARDINERÍA Y FUMIGACIÓN	218,950.01	0.00	218,950.01	0.00
5136	SERVICIOS DE COMUNICACIÓN SOCIAL Y PUBLI	11,698,147.12	0.00	11,698,147.12	0.00
51361	DIFUSIÓN POR RADIO, TELEVISIÓN Y OTROS M	11,620,147.12	0.00	11,620,147.12	0.00
51363	SERVICIOS DE CREATIVIDAD, PREPRODUCCIÓN	78,000.00	0.00	78,000.00	0.00
5137	SERVICIOS DE TRASLADO Y VIÁTICOS	2,822,272.29	0.00	2,822,272.29	0.00

MUNICIPIO DE OAXACA DE JUAREZ
BALANZA DE COMPROBACION MENSUAL

Al 31 de diciembre de 2019



PLAZA DE LA DANZA S/N,CENTRO , OAXACA

MOJ7210102H1

NUMERO DE CUE	DESCRIPCION	SALDOS INICIAL	CARGOS	ABONOS	SALDO FINAL
51371	PASAJES AÉREOS	1,254,446.52	0.00	1,254,446.52	0.00
51372	PASAJES TERRESTRES	171,787.96	0.00	171,787.96	0.00
51375	VIÁTICOS EN EL PAIS	695,153.70	0.00	695,153.70	0.00
51376	VIATICOS EN EL EXTRANJERO	700,884.11	0.00	700,884.11	0.00
5138	SERVICIOS OFICIALES	16,866,090.22	0.00	16,866,090.22	0.00
51381	GASTOS DE CEREMONIAL	4,356.00	0.00	4,356.00	0.00
51382	GASTOS DE ORDEN SOCIAL Y CULTURAL	15,466,174.92	0.00	15,466,174.92	0.00
51383	CONGRESOS Y CONVENCIONES	1,299,662.80	0.00	1,299,662.80	0.00
51385	GASTOS DE REPRESENTACIÓN	95,896.50	0.00	95,896.50	0.00
5139	OTROS SERVICIOS GENERALES	28,495,272.31	0.00	28,495,272.31	0.00
51392	IMPUESTOS Y DERECHOS	3,134,669.69	0.00	3,134,669.69	0.00
51394	SENTENCIA Y RESOLUCIONES JUDICIALES	2,033,273.02	0.00	2,033,273.02	0.00
51395	PENAS, MULTAS, ACCESORIOS Y ACTUALIZACIO	39,194.84	0.00	39,194.84	0.00
51396	OTROS GASTOS POR RESPONSABILIDADES	726,274.90	0.00	726,274.90	0.00
51398	IMPUESTO SOBRE EROGACIONES Y OTROS QUE S	18,955,531.21	0.00	18,955,531.21	0.00
51399	OTROS SERVICIOS GENERALES	3,606,328.65	0.00	3,606,328.65	0.00
52	TRANSFERENCIAS, ASIGNACIONES, SUBSIDIOS	24,700,921.32	0.00	24,700,921.32	0.00
521	TRANSFERENCIAS INTERNAS Y ASIGNACIONES A	19,849,034.94	0.00	19,849,034.94	0.00
5211	ASIGNACIONES AL SECTOR PÚBLICO	19,849,034.94	0.00	19,849,034.94	0.00
524	AYUDAS SOCIALES	4,851,886.38	0.00	4,851,886.38	0.00
5241	AYUDAS SOCIALES A PERSONAS	1,409,446.64	0.00	1,409,446.64	0.00
52411	AYUDA A PERSONAS	1,409,446.64	0.00	1,409,446.64	0.00
5242	BECAS	1,414,872.00	0.00	1,414,872.00	0.00
52421	BECAS Y OTRAS AYUDAS PARA PROGRAMAS DE C	1,414,872.00	0.00	1,414,872.00	0.00
5243	AYUDAS SOCIALES A INSTITUCIONES	1,480,305.04	0.00	1,480,305.04	0.00
52431	AYUDAS SOCIALES A INSTITUCIONES DE ENSEÑ	5,000.00	0.00	5,000.00	0.00
52432	AYUDAS SOCIALES A ACTIVIDADES CIENTÍFICA	1,066,305.04	0.00	1,066,305.04	0.00
52433	AYUDAS SOCIALES A INSTITUCIONES SIN FINE	409,000.00	0.00	409,000.00	0.00
5249	TRANSFERENCIAS A ORGANISMOS INTERNACIONA	547,262.70	0.00	547,262.70	0.00
52491	TRANSFERENCIAS A ORGANISMOS INTERNACIONA	547,262.70	0.00	547,262.70	0.00
54	INTERESES, COMISIONES Y OTROS GASTOS DE	5,529,171.03	0.00	5,529,171.03	0.00
541	INTERESES DE LA DEUDA PÚBLICA	3,535,479.03	0.00	3,535,479.03	0.00
5411	INTERESES DE LA DEUDA PÚBLICA INTERNA	3,535,479.03	0.00	3,535,479.03	0.00
54111	INTERERES DE LA DEUDA INTERNA CON INSTIT	3,535,479.03	0.00	3,535,479.03	0.00

MUNICIPIO DE OAXACA DE JUAREZ
BALANZA DE COMPROBACION MENSUAL

Al 31 de diciembre de 2019



PLAZA DE LA DANZA S/N,CENTRO , OAXACA					MOJ7210102H1
NUMERO DE CUE	DESCRIPCION	SALDOS INICIAL	CARGOS	ABONOS	SALDO FINAL
542	COMISIONES DE LA DEUDA PUBLICA	1,993,692.00	0.00	1,993,692.00	0.00
5421	COMISIONES DE LA DEUDA PUBLICA INTERNA	1,993,692.00	0.00	1,993,692.00	0.00
54211	COMISIONES DE LA DEUDA INTERNA CON INSTI	1,993,692.00	0.00	1,993,692.00	0.00
55	OTROS GASTOS Y PÉRDIDAS EXTRAORDINARIAS	16,262,144.44	0.00	16,262,144.44	0.00
551	ESTIMACIONES, DEPRECIACIONES, DETERIOROS	16,262,144.44	0.00	16,262,144.44	0.00
5513	DEPRECIACIÓN DE BIENES INMUEBLES	606,298.20	0.00	606,298.20	0.00
55132	DEPRECIACION DE EDIFICIO NO HAB	606,298.20	0.00	606,298.20	0.00
5515	DEPRECIACIÓN DE BIENES MUEBLES	13,520,049.84	0.00	13,520,049.84	0.00
55151	MOBILIARIO Y EQUIPO DE ADMINISTRACION	1,509,929.40	0.00	1,509,929.40	0.00
55152	MOBILIARIO Y EQUIPO EDUCACIONAL Y RECREA	583,388.16	0.00	583,388.16	0.00
55153	EQUIPO E INSTRUMENTAL MEDICO Y DE LABORA	8,623.08	0.00	8,623.08	0.00
55154	EQUIPO DE TRANSPORTE	10,247,824.68	0.00	10,247,824.68	0.00
55155	EQUIPO DE DEFENSA Y SEGURIDAD	569,519.28	0.00	569,519.28	0.00
55156	MAQUINARIA, OTROS EQUIPOS Y HERRAMIENTAS	600,765.24	0.00	600,765.24	0.00
5517	AMORTIZACIÓN DE ACTIVOS INTANGIBLES	2,135,796.40	0.00	2,135,796.40	0.00
55171	AMORTIZACION DE SOFTWARE	365,185.32	0.00	365,185.32	0.00
55174	AMORTIZACION DE LICENCIAS	1,770,611.08	0.00	1,770,611.08	0.00
56	INVERSIÓN PÚBLICA	10,132,768.96	0.00	10,132,768.96	0.00
561	INVERSIÓN PÚBLICA NO CAPITALIZABLE	10,132,768.96	0.00	10,132,768.96	0.00
5611	CONSTRUCCIÓN EN BIENES NO CAPITALIZABLE	10,132,768.96	0.00	10,132,768.96	0.00
6	CUENTAS DE CIERRE CONTABLE	0.00	421,090,195.16	421,090,195.16	0.00
61	RESUMEN DE INGRESOS Y GASTOS	0.00	210,545,097.58	210,545,097.58	0.00
62	AHORRO DE LA GESTIÓN	0.00	210,545,097.58	210,545,097.58	0.00
724	SUSCRIPCIÓN DE CONTRATOS DE PRÉSTAMOS Y	85,900,000.02	0.00	0.00	85,900,000.02
726	CONTRATOS DE PRÉSTAMOS Y OTRAS OBLIGACIONES	-85,900,000.02	0.00	0.00	-85,900,000.02
741	DEMANDAS JUDICIALES EN PROCESO DE RESOLU	18,745,178.47	0.00	0.00	18,745,178.47
7411	LABORALES	4,308,547.28	0.00	0.00	4,308,547.28
7411001	EMILIANO ALMARAZ ENRIQUEZ	682,458.64	0.00	0.00	682,458.64
7411002	DORA MARIA MENDEZ CRUZ	521,245.27	0.00	0.00	521,245.27
7411003	RAMON DANIEL MALDONADO CASTELLANOS	14,889.75	0.00	0.00	14,889.75
7411004	FRANCISCO JAVIER ROJAS JUAREZ	457,069.80	0.00	0.00	457,069.80

MUNICIPIO DE OAXACA DE JUAREZ
BALANZA DE COMPROBACION MENSUAL

Al 31 de diciembre de 2019



PLAZA DE LA DANZA S/N,CENTRO , OAXACA

MOJ7210102H1

NUMERO DE CUE	DESCRIPCION	SALDOS INICIAL	CARGOS	ABONOS	SALDO FINAL
7411005	MARTIN GARCIA RUIZ	654,843.20	0.00	0.00	654,843.20
7411006	MARCIAL CONSTANTINO CASTRO MORALES	334,435.26	0.00	0.00	334,435.26
7411007	RAMON QUIÑONES TINOCO	35,539.20	0.00	0.00	35,539.20
7411008	TOMAS PABLO HERNANDEZ VILLAGOMEZ	50,469.45	0.00	0.00	50,469.45
7411009	MARIA EUGENIA ZARATE JIMENEZ	1,294.66	0.00	0.00	1,294.66
7411010	CARMINA VERONICA AVILA BARRON	1,307.05	0.00	0.00	1,307.05
7411011	OTHON MANUEL VASQUEZ	1,508.76	0.00	0.00	1,508.76
7411012	NOEL GERARDO COMO RAMIREZ	443.97	0.00	0.00	443.97
7411013	JOSE LUIS MARTINEZ LOPEZ	165,750.00	0.00	0.00	165,750.00
7411014	RAFAELA ORTIZ SANTIAGO	861.80	0.00	0.00	861.80
7411015	ROSA ELBA GARCIA MARTINEZ	638,008.69	0.00	0.00	638,008.69
7411016	APOLINAR ENRIQUE VICTORIA GARCIA	1,826.83	0.00	0.00	1,826.83
7411017	ROBERTO BANUET TRUJILLO	4,073.44	0.00	0.00	4,073.44
7411018	OLGA LILIANA MENDEZ GOPAR	3,675.40	0.00	0.00	3,675.40
7411019	JORGE CASTILLEJOS GUERRA	738,846.11	0.00	0.00	738,846.11
7412	MERCANTILES	14,436,631.19	0.00	0.00	14,436,631.19
7412001	ELFEGO NEMESIO GARCIA BLAS	503,996.54	0.00	0.00	503,996.54
7412002	MAKIPARTES DEL SURESTE SA DE CV	529,235.82	0.00	0.00	529,235.82
7412003	EOLICA DE ARRIAGA SAPI DE CV	13,403,398.83	0.00	0.00	13,403,398.83
742	RESOLUCIÓN DE DEMANDAS EN PROCESO JUDICI	-18,745,178.47	0.00	0.00	-18,745,178.47
7421	LABORALES	-4,308,547.28	0.00	0.00	-4,308,547.28
7422	MERCANTILES	-14,436,631.19	0.00	0.00	-14,436,631.19
8	CTAS DE ORDEN PRESUPUESTARIAS	0.00	5,286,206,243.48	5,286,206,243.48	0.00
81	LEY DE INGRESOS	0.00	1,848,473,846.21	1,848,473,846.21	0.00
811	LEY DE INGRESOS ESTIMADA	1,433,211,824.61	0.00	1,433,211,824.61	0.00
8113111111101	IMPUESTO SOBRE DIVERSIONES Y ESPECTÁCULO	765,388.76	0.00	765,388.76	0.00
8113111111101IRP	PROVENIENTES DE RECURSOS PROPIOS	765,388.76	0.00	765,388.76	0.00
81131111112201	IMPUESTO PREDIAL	91,713,711.74	0.00	91,713,711.74	0.00
81131111112201IRP	PROVENIENTES DE RECURSOS PROPIOS	91,713,711.74	0.00	91,713,711.74	0.00
81131111113301	DEL IMPUESTO SOBRE TRASLACIÓN DE DOMINIO	49,561,872.85	0.00	49,561,872.85	0.00
81131111113301IRP	PROVENIENTES DE RECURSOS PROPIOS	49,561,872.85	0.00	49,561,872.85	0.00
81131111117301	ACCESORIOS DE LOS IMPUESTOS	2,225,286.10	0.00	2,225,286.10	0.00
81131111117301IRP	PROVENIENTES DE RECURSOS PROPIOS	2,225,286.10	0.00	2,225,286.10	0.00
81131111117302	SANCIO TRASL DOMINIO	1,212,335.15	0.00	1,212,335.15	0.00

MUNICIPIO DE OAXACA DE JUAREZ
BALANZA DE COMPROBACION MENSUAL

Al 31 de diciembre de 2019



PLAZA DE LA DANZA S/N,CENTRO , OAXACA

MOJ7210102H1

NUMERO DE CUE	DESCRIPCION	SALDOS INICIAL	CARGOS	ABONOS	SALDO FINAL
811311117302IRP	PROVENIENTES DE RECURSOS PROPIOS	1,212,335.15	0.00	1,212,335.15	0.00
811311117303	RECAR IMP PREDIAL	2,932,482.77	0.00	2,932,482.77	0.00
811311117303IRP	PROVENIENTES DE RECURSOS PROPIOS	2,932,482.77	0.00	2,932,482.77	0.00
811311117304	RECAR TRASL DOMINIO	2,636,457.07	0.00	2,636,457.07	0.00
811311117304IRP	PROVENIENTES DE RECURSOS PROPIOS	2,636,457.07	0.00	2,636,457.07	0.00
811311117306	RECAR APA MEC	6,674.00	0.00	6,674.00	0.00
811311117306IRP	PROVENIENTES DE RECURSOS PROPIOS	6,674.00	0.00	6,674.00	0.00
811311117307	GTOS EJEC PREDIAL	984,578.05	0.00	984,578.05	0.00
811311117307IRP	PROVENIENTES DE RECURSOS PROPIOS	984,578.05	0.00	984,578.05	0.00
811311117308	GTOS EJEC APAR MECAN	2,186.58	0.00	2,186.58	0.00
811311117308IRP	PROVENIENTES DE RECURSOS PROPIOS	2,186.58	0.00	2,186.58	0.00
811311118401	IMPUESTO SOBRE APARATOS MECÁNICOS, ELÉCT	742,400.00	0.00	742,400.00	0.00
811311118401IRP	PROVENIENTES DE RECURSOS PROPIOS	742,400.00	0.00	742,400.00	0.00
8113111131101	SANEAMIENTO	1.00	0.00	1.00	0.00
8113111131101IRP	PROVENIENTES DE RECURSOS PROPIOS	1.00	0.00	1.00	0.00
8113111141101	MERCADOS Y VÍA PÚBLICA	11,523,552.81	0.00	11,523,552.81	0.00
8113111141101IRP	PROVENIENTES DE RECURSOS PROPIOS	11,523,552.81	0.00	11,523,552.81	0.00
8113111141102	PANTEONES	7,682,368.54	0.00	7,682,368.54	0.00
8113111141102IRP	PROVENIENTES DE RECURSOS PROPIOS	7,682,368.54	0.00	7,682,368.54	0.00
8113111143201	ASEO PÚBLICO	31,341,463.68	0.00	31,341,463.68	0.00
8113111143201IRP	PROVENIENTES DE RECURSOS PROPIOS	31,341,463.68	0.00	31,341,463.68	0.00
8113111143202	SERVICIOS PRESTADOS EN MATERIA DE SALUD	1,470,710.25	0.00	1,470,710.25	0.00
8113111143202IRP	PROVENIENTES DE RECURSOS PROPIOS	1,470,710.25	0.00	1,470,710.25	0.00
8113111143203	SERVICIOS EN MATERIA DE SEGURIDAD PÚBLIC	2,589,077.43	0.00	2,589,077.43	0.00
8113111143203IRP	PROVENIENTES DE RECURSOS PROPIOS	2,589,077.43	0.00	2,589,077.43	0.00
8113111143204	SERVICIOS PRESTADOS EN MATERIA DE EDUCAC	817,603.40	0.00	817,603.40	0.00
8113111143204IRP	PROVENIENTES DE RECURSOS PROPIOS	817,603.40	0.00	817,603.40	0.00
8113111143205	DERECHOS POR SERVICIO DE ALUMBRADO PÚBLI	35,020,678.98	0.00	35,020,678.98	0.00
8113111143205IRP	PROVENIENTES DE RECURSOS PROPIOS	35,020,678.98	0.00	35,020,678.98	0.00
8113111143206	CERTIFICACIONES, CONSTANCIAS Y LEGALIZAC	3,406,680.83	0.00	3,406,680.83	0.00
8113111143206IRP	PROVENIENTES DE RECURSOS PROPIOS	3,406,680.83	0.00	3,406,680.83	0.00
8113111143207	LICENCIAS Y PERMISOS EN MATERIA DE ORDEN	16,897,136.94	0.00	16,897,136.94	0.00

MUNICIPIO DE OAXACA DE JUAREZ
BALANZA DE COMPROBACION MENSUAL

Al 31 de diciembre de 2019



PLAZA DE LA DANZA S/N,CENTRO , OAXACA

MOJ7210102H1

NUMERO DE CUE	DESCRIPCION	SALDOS INICIAL	CARGOS	ABONOS	SALDO FINAL
8113111143207IRP	PROVENIENTES DE RECURSOS PROPIOS	16,897,136.94	0.00	16,897,136.94	0.00
8113111143208	DERECHOS SOBRE ANUNCIOS Y PUBLICIDAD MÓV	12,264,051.00	0.00	12,264,051.00	0.00
8113111143208IRP	PROVENIENTES DE RECURSOS PROPIOS	12,264,051.00	0.00	12,264,051.00	0.00
8113111143209	DERECHOS POR LA INTEGRACIÓN Y ACTUALIZAC	16,352,068.01	0.00	16,352,068.01	0.00
8113111143209IRP	PROVENIENTES DE RECURSOS PROPIOS	16,352,068.01	0.00	16,352,068.01	0.00
8113111143210	DERECHOS POR EXPENDIO DE BEBIDAS ALCOHÓL	16,107,762.86	0.00	16,107,762.86	0.00
8113111143210IRP	PROVENIENTES DE RECURSOS PROPIOS	16,107,762.86	0.00	16,107,762.86	0.00
8113111143211	DERECHOS PRESTADOS POR LA TESORERÍA	1,383,600.00	0.00	1,383,600.00	0.00
8113111143211IRP	PROVENIENTES DE RECURSOS PROPIOS	1,383,600.00	0.00	1,383,600.00	0.00
8113111145301	GASTOS DE EJECUCIÓN	1,016,400.00	0.00	1,016,400.00	0.00
8113111145301IRP	PROVENIENTES DE RECURSOS PROPIOS	1,016,400.00	0.00	1,016,400.00	0.00
8113111151101	DERIVADOS DE LOS BIENES INMUEBLES	404,570.62	0.00	404,570.62	0.00
8113111151101IRP	PROVENIENTES DE RECURSOS PROPIOS	404,570.62	0.00	404,570.62	0.00
8113111151102	DERIVADOS DE LOS BIENES MUEBLES	456,928.27	0.00	456,928.27	0.00
8113111151102IRP	PROVENIENTES DE RECURSOS PROPIOS	456,928.27	0.00	456,928.27	0.00
8113111151103	OTROS PRODUCTOS	338,496.11	0.00	338,496.11	0.00
8113111151103IRP	PROVENIENTES DE RECURSOS PROPIOS	338,496.11	0.00	338,496.11	0.00
8113111161101	DE LOS BIENES DE DOMINIO PÚBLICO	2,698,360.00	0.00	2,698,360.00	0.00
8113111161101IRP	PROVENIENTES DE RECURSOS PROPIOS	2,698,360.00	0.00	2,698,360.00	0.00
8113111161102	DERIVADOS DEL SISTEMA SANCIONATORIO MUNI	1,612,881.00	0.00	1,612,881.00	0.00
8113111161102IRP	PROVENIENTES DE RECURSOS PROPIOS	1,612,881.00	0.00	1,612,881.00	0.00
8113111161103	EN MATERIA DE VIALIDAD MUNICIPAL	10,395,119.00	0.00	10,395,119.00	0.00
8113111161103IRP	PROVENIENTES DE RECURSOS PROPIOS	10,395,119.00	0.00	10,395,119.00	0.00
8113111161104	EN MATERIA DE MULTAS POR FALTAS ADMINIST	853,640.00	0.00	853,640.00	0.00
8113111161104IRP	PROVENIENTES DE RECURSOS PROPIOS	853,640.00	0.00	853,640.00	0.00
8113111161105	APROVECHAMIENTOS DIVERSOS	1,200,000.00	0.00	1,200,000.00	0.00
8113111161105IRP	PROVENIENTES DE RECURSOS PROPIOS	1,200,000.00	0.00	1,200,000.00	0.00
8113111171101	INGRESOS POR VENTAS DE BIENES	1.00	0.00	1.00	0.00
8113111171101IRP	PROVENIENTES DE RECURSOS PROPIOS	1.00	0.00	1.00	0.00
8113111181101	FONDO MUNICIPAL DE PARTICIPACIONES	555,247,563.51	0.00	555,247,563.51	0.00

MUNICIPIO DE OAXACA DE JUAREZ
BALANZA DE COMPROBACION MENSUAL

Al 31 de diciembre de 2019



PLAZA DE LA DANZA S/N,CENTRO , OAXACA

MOJ7210102H1

NUMERO DE CUE	DESCRIPCION	SALDOS INICIAL	CARGOS	ABONOS	SALDO FINAL
8113111181101IGF	PROVENIENTES DEL GOBIERNO FEDERAL	555,247,563.51	0.00	555,247,563.51	0.00
8113111181102	FONDO DE FOMENTO MUNICIPAL	183,499,043.93	0.00	183,499,043.93	0.00
8113111181102IGF	PROVENIENTES DEL GOBIERNO FEDERAL	183,499,043.93	0.00	183,499,043.93	0.00
8113111181103	FONDO MUNICIPAL DE GASOLINA Y DIESEL	13,038,089.96	0.00	13,038,089.96	0.00
8113111181103IGF	PROVENIENTES DEL GOBIERNO FEDERAL	13,038,089.96	0.00	13,038,089.96	0.00
8113111181104	FONDO DE COMPENSACIÓN	5,955,670.72	0.00	5,955,670.72	0.00
8113111181104IGF	PROVENIENTES DEL GOBIERNO FEDERAL	5,955,670.72	0.00	5,955,670.72	0.00
8113111181105	PARTICIPACIÓN DEL IMPUESTO SOBRE LA RENT	47,080,000.00	0.00	47,080,000.00	0.00
8113111181105IGF	PROVENIENTES DEL GOBIERNO FEDERAL	47,080,000.00	0.00	47,080,000.00	0.00
8113111182201	FONDO DE APORTACIONES PARA LA INFRAESTRU	126,242,848.10	0.00	126,242,848.10	0.00
8113111182201IGF	PROVENIENTES DEL GOBIERNO FEDERAL	126,242,848.10	0.00	126,242,848.10	0.00
8113111182202	FONDO DE APORTACIONES PARA EL FORTALECIM	168,532,083.59	0.00	168,532,083.59	0.00
8113111182202IGF	PROVENIENTES DEL GOBIERNO FEDERAL	168,532,083.59	0.00	168,532,083.59	0.00
8113111183301	FONDO DE FORTALECIMIENTO PARA LA SEGURID	2,000,000.00	0.00	2,000,000.00	0.00
8113111183301IGF	PROVENIENTES DEL GOBIERNO FEDERAL	2,000,000.00	0.00	2,000,000.00	0.00
8113111183302	FONDO NACIONAL PARA LA CULTURA Y LAS ART	3,000,000.00	0.00	3,000,000.00	0.00
8113111183302IGF	PROVENIENTES DEL GOBIERNO FEDERAL	3,000,000.00	0.00	3,000,000.00	0.00
812	LEY DE INGRESOS POR EJECUTAR	-31,320,209.63	40,627,260.93	9,307,051.30	0.00
8123111111101	IMPUESTO SOBRE DIVERSIONES Y ESPECTÁCULO	0.00	0.00	0.00	0.00
8123111111101IRP	PROVENIENTES DE RECURSOS PROPIOS	0.00	0.00	0.00	0.00
8123111111102	IMPUESTO SOBRE RIFAS,SORTEOS, LOTERIAS,	-388.76	388.76	0.00	0.00
8123111111102IRP	Provenientes de Recursos Propios	-388.76	388.76	0.00	0.00
8123111112201	IMPUESTO PREDIAL	0.02	0.00	0.02	0.00
8123111112201IRP	PROVENIENTES DE RECURSOS PROPIOS	0.02	0.00	0.02	0.00
8123111113301	DEL IMPUESTO SOBRE TRASLACIÓN DE DOMINIO	0.00	0.00	0.00	0.00
8123111113301IRP	PROVENIENTES DE RECURSOS PROPIOS	0.00	0.00	0.00	0.00
8123111117301	ACCESORIOS DE LOS IMPUESTOS	0.00	0.00	0.00	0.00
8123111117301IRP	PROVENIENTES DE RECURSOS PROPIOS	0.00	0.00	0.00	0.00
8123111117302	SANCIO TRASL DOMINIO	0.00	0.00	0.00	0.00
8123111117302IRP	PROVENIENTES DE RECURSOS PROPIOS	0.00	0.00	0.00	0.00
8123111117303	RECAR IMP PREDIAL	0.00	0.00	0.00	0.00

MUNICIPIO DE OAXACA DE JUAREZ
BALANZA DE COMPROBACION MENSUAL

Al 31 de diciembre de 2019



PLAZA DE LA DANZA S/N,CENTRO , OAXACA

MOJ7210102H1

NUMERO DE CUE	DESCRIPCION	SALDOS INICIAL	CARGOS	ABONOS	SALDO FINAL
812311117303IRP	PROVENIENTES DE RECURSOS PROPIOS	0.00	0.00	0.00	0.00
812311117304	RECAR TRASL DOMINIO	0.00	0.00	0.00	0.00
812311117304IRP	PROVENIENTES DE RECURSOS PROPIOS	0.00	0.00	0.00	0.00
812311117306	RECAR APA MEC	0.00	6,456.59	6,456.59	0.00
812311117306IRP	PROVENIENTES DE RECURSOS PROPIOS	0.00	6,456.59	6,456.59	0.00
812311117307	GTOS EJEC PREDIAL	0.00	0.00	0.00	0.00
812311117307IRP	PROVENIENTES DE RECURSOS PROPIOS	0.00	0.00	0.00	0.00
812311117308	GTOS EJEC APAR MECAN	0.00	1,899.72	1,899.72	0.00
812311117308IRP	PROVENIENTES DE RECURSOS PROPIOS	0.00	1,899.72	1,899.72	0.00
812311118401	IMPUESTO SOBRE APARATOS MECÁNICOS, ELÉCT	0.00	455,947.83	455,947.83	0.00
812311118401IRP	PROVENIENTES DE RECURSOS PROPIOS	0.00	455,947.83	455,947.83	0.00
812311118402	FOM TUR GASTR CULT	10,917.40	-10,917.40	0.00	0.00
812311118402IRP	PROVENIENTES DE RECURSOS PROPIOS	10,917.40	-10,917.40	0.00	0.00
812311118403	FON DE FOM SOC, TUR	-10,917.40	10,917.40	0.00	0.00
812311118403IRP	PROVENIENTES DE RECURSOS PROPIOS	-10,917.40	10,917.40	0.00	0.00
8123111131101	SANEAMIENTO	-1.00	1.00	0.00	0.00
8123111131101IRP	PROVENIENTES DE RECURSOS PROPIOS	-1.00	1.00	0.00	0.00
8123111141101	MERCADOS Y VÍA PÚBLICA	0.00	0.00	0.00	0.00
8123111141101IRP	PROVENIENTES DE RECURSOS PROPIOS	0.00	0.00	0.00	0.00
8123111141102	PANTEONES	0.00	0.00	0.00	0.00
8123111141102IRP	PROVENIENTES DE RECURSOS PROPIOS	0.00	0.00	0.00	0.00
8123111141103	SIN DESCRIPCION	0.00	0.00	0.00	0.00
8123111141103IRP	Provenientes de Recursos Propios	0.00	0.00	0.00	0.00
8123111141104	SIN DESCRIPCION	0.00	0.00	0.00	0.00
8123111141104IRP	Provenientes de Recursos Propios	0.00	0.00	0.00	0.00
8123111143201	ASEO PÚBLICO	0.00	1,455,599.31	1,455,599.31	0.00
8123111143201IRP	PROVENIENTES DE RECURSOS PROPIOS	0.00	1,455,599.31	1,455,599.31	0.00
8123111143202	SERVICIOS PRESTADOS EN MATERIA DE SALUD	-734,572.24	734,572.24	0.00	0.00
8123111143202IRP	PROVENIENTES DE RECURSOS PROPIOS	-734,572.24	734,572.24	0.00	0.00
8123111143203	SERVICIOS EN MATERIA DE SEGURIDAD PÚBLIC	0.00	92,267.23	92,267.23	0.00
8123111143203IRP	PROVENIENTES DE RECURSOS PROPIOS	0.00	92,267.23	92,267.23	0.00
8123111143204	SERVICIOS PRESTADOS EN MATERIA DE EDUCAC	0.00	0.00	0.00	0.00
8123111143204IRP	PROVENIENTES DE RECURSOS PROPIOS	0.00	0.00	0.00	0.00
8123111143205	DERECHOS POR SERVICIO DE ALUMBRADO PÚBLI	0.00	0.00	0.00	0.00

MUNICIPIO DE OAXACA DE JUAREZ
BALANZA DE COMPROBACION MENSUAL

Al 31 de diciembre de 2019



PLAZA DE LA DANZA S/N,CENTRO , OAXACA					MOJ7210102H1
NUMERO DE CUE	DESCRIPCION	SALDOS INICIAL	CARGOS	ABONOS	SALDO FINAL
8123111143205IRP	PROVENIENTES DE RECURSOS PROPIOS	0.00	0.00	0.00	0.00
8123111143206	CERTIFICACIONES, CONSTANCIAS Y LEGALIZAC	-625,399.98	625,399.98	0.00	0.00
8123111143206IRP	PROVENIENTES DE RECURSOS PROPIOS	-625,399.98	625,399.98	0.00	0.00
8123111143207	LICENCIAS Y PERMISOS EN MATERIA DE ORDEN	-2,623,524.45	2,623,524.45	0.00	0.00
8123111143207IRP	PROVENIENTES DE RECURSOS PROPIOS	-2,623,524.45	2,623,524.45	0.00	0.00
8123111143208	DERECHOS SOBRE ANUNCIOS Y PUBLICIDAD MÓV	-1,209.00	4,769,301.71	4,768,092.71	0.00
8123111143208IRP	PROVENIENTES DE RECURSOS PROPIOS	-1,209.00	4,769,301.71	4,768,092.71	0.00
8123111143209	DERECHOS POR LA INTEGRACIÓN Y ACTUALIZAC	0.00	0.00	0.00	0.00
8123111143209IRP	PROVENIENTES DE RECURSOS PROPIOS	0.00	0.00	0.00	0.00
8123111143210	DERECHOS POR EXPENDIO DE BEBIDAS ALCOHÓL	0.00	0.00	0.00	0.00
8123111143210IRP	PROVENIENTES DE RECURSOS PROPIOS	0.00	0.00	0.00	0.00
8123111143211	DERECHOS PRESTADOS POR LA TESORERÍA	-69.75	1,383,669.75	1,383,600.00	0.00
8123111143211IRP	PROVENIENTES DE RECURSOS PROPIOS	-69.75	1,383,669.75	1,383,600.00	0.00
8123111143212	LICENCIAS Y PERMISOS P EXPLOTACION APARA	-1,205,886.13	1,205,886.13	0.00	0.00
8123111143212IRP	Provenientes de Recursos Propios	-1,205,886.13	1,205,886.13	0.00	0.00
8123111143213	DERECHO DEL REGISTRO FISCAL INMOBILIARIO	-944,001.62	944,001.62	0.00	0.00
8123111143213IRP	Provenientes de Recursos Propios	-944,001.62	944,001.62	0.00	0.00
8123111143214	POR SERVICIO DE VIGILANCIA, CONTROL Y EV	0.00	0.00	0.00	0.00
8123111143214IRP	Provenientes de Recursos Propios	0.00	0.00	0.00	0.00
8123111143215	DERECHOS POR TRAMITES PRESTADOS POR LA T	1,209.00	-1,209.00	0.00	0.00
8123111143215IRP	Provenientes de Recursos Propios	1,209.00	-1,209.00	0.00	0.00
8123111145301	GASTOS DE EJECUCIÓN	0.00	0.00	0.00	0.00
8123111145301IRP	PROVENIENTES DE RECURSOS PROPIOS	0.00	0.00	0.00	0.00
8123111145302	MULTA EXTEMPÓRANEA	-2,770.90	2,770.90	0.00	0.00
8123111145302IRP	PROVENIENTES DE RECURSOS PROPIOS	-2,770.90	2,770.90	0.00	0.00
8123111145303	RECARGOS DE DERECHOS	2,840.65	-2,840.65	0.00	0.00
8123111145303IRP	Provenientes de Recursos Propios	2,840.65	-2,840.65	0.00	0.00
8123111151101	DERIVADOS DE LOS BIENES INMUEBLES	-0.80	0.80	0.00	0.00
8123111151101IRP	PROVENIENTES DE RECURSOS PROPIOS	-0.80	0.80	0.00	0.00
8123111151102	DERIVADOS DE LOS BIENES MUEBLES	0.00	329,708.66	329,708.66	0.00
8123111151102IRP	PROVENIENTES DE RECURSOS PROPIOS	0.00	329,708.66	329,708.66	0.00
8123111151103	OTROS PRODUCTOS	0.00	0.00	0.00	0.00

MUNICIPIO DE OAXACA DE JUAREZ
BALANZA DE COMPROBACION MENSUAL

Al 31 de diciembre de 2019



PLAZA DE LA DANZA S/N,CENTRO , OAXACA

MOJ7210102H1

NUMERO DE CUE	DESCRIPCION	SALDOS INICIAL	CARGOS	ABONOS	SALDO FINAL
8123111151103IRP	PROVENIENTES DE RECURSOS PROPIOS	0.00	0.00	0.00	0.00
8123111151104	PRODUCTOS FINANCIEROS	0.00	0.00	0.00	0.00
8123111151104IGF	Provenientes del Gobierno Federal	0.00	0.00	0.00	0.00
8123111151104IRP	PROVENIENTES DE RECURSOS PROPIOS	0.00	0.00	0.00	0.00
8123111151107	INTERESES CREDITOS FISCALES	0.00	0.00	0.00	0.00
8123111151107IRP	PROVENIENTES DE RECURSOS PROPIOS	0.00	0.00	0.00	0.00
8123111151201	BIENES MUEBLES E INTANGIBLES	-1.00	1.00	0.00	0.00
8123111151201IRP	Provenientes de Recursos Propios	-1.00	1.00	0.00	0.00
8123111161101	DE LOS BIENES DE DOMINIO PÚBLICO	-1,203,005.50	1,203,005.50	0.00	0.00
8123111161101IRP	PROVENIENTES DE RECURSOS PROPIOS	-1,203,005.50	1,203,005.50	0.00	0.00
8123111161102	DERIVADOS DEL SISTEMA SANCIONATORIO MUNI	959,781.87	-959,781.87	0.00	0.00
8123111161102IRP	PROVENIENTES DE RECURSOS PROPIOS	959,781.87	-959,781.87	0.00	0.00
8123111161103	EN MATERIA DE VIALIDAD MUNICIPAL	-3,792,476.27	4,605,955.50	813,479.23	0.00
8123111161103IRP	PROVENIENTES DE RECURSOS PROPIOS	-3,792,476.27	4,605,955.50	813,479.23	0.00
8123111161104	EN MATERIA DE MULTAS POR FALTAS ADMINIST	0.00	0.00	0.00	0.00
8123111161104IRP	PROVENIENTES DE RECURSOS PROPIOS	0.00	0.00	0.00	0.00
8123111161105	APROVECHAMIENTOS DIVERSOS	-727,943.83	727,943.83	0.00	0.00
8123111161105IRP	PROVENIENTES DE RECURSOS PROPIOS	-727,943.83	727,943.83	0.00	0.00
8123111171101	INGRESOS POR VENTAS DE BIENES	-1.00	1.00	0.00	0.00
8123111171101IRP	PROVENIENTES DE RECURSOS PROPIOS	-1.00	1.00	0.00	0.00
8123111179101	SUBSIDIO IMSS	0.00	0.00	0.00	0.00
8123111179101IRP	Provenientes de Recursos Propios	0.00	0.00	0.00	0.00
8123111179102	REDONDEOS, EXCEDENTES PAGADOS POR CONTRI	0.00	0.00	0.00	0.00
8123111179102IRP	Provenientes de Recursos Propios	0.00	0.00	0.00	0.00
8123111181101	FONDO MUNICIPAL DE PARTICIPACIONES	0.00	0.00	0.00	0.00
8123111181101IGF	PROVENIENTES DEL GOBIERNO FEDERAL	0.00	0.00	0.00	0.00
8123111181102	FONDO DE FOMENTO MUNICIPAL	1,044,299.00	-1,044,299.00	0.00	0.00
8123111181102IGF	PROVENIENTES DEL GOBIERNO FEDERAL	1,044,299.00	-1,044,299.00	0.00	0.00
8123111181103	FONDO MUNICIPAL DE GASOLINA Y DIESEL	-1,368,828.09	1,368,828.09	0.00	0.00
8123111181103IGF	PROVENIENTES DEL GOBIERNO FEDERAL	-1,368,828.09	1,368,828.09	0.00	0.00
8123111181104	FONDO DE COMPENSACIÓN	20,262.22	-20,262.22	0.00	0.00

MUNICIPIO DE OAXACA DE JUAREZ
BALANZA DE COMPROBACION MENSUAL

Al 31 de diciembre de 2019



PLAZA DE LA DANZA S/N,CENTRO , OAXACA

MOJ7210102H1

NUMERO DE CUE	DESCRIPCION	SALDOS INICIAL	CARGOS	ABONOS	SALDO FINAL
8123111181104IGF	PROVENIENTES DEL GOBIERNO FEDERAL	20,262.22	-20,262.22	0.00	0.00
8123111181105	PARTICIPACIÓN DEL IMPUESTO SOBRE LA RENT	-19,494,329.85	19,494,329.85	0.00	0.00
8123111181105IGF	PROVENIENTES DEL GOBIERNO FEDERAL	-19,494,329.85	19,494,329.85	0.00	0.00
8123111181107	FONDO COMPENSACION IMPUESTO S/ AUTOMOVIL	-20,262.22	20,262.22	0.00	0.00
8123111181107IGF	PROVENIENTES DEL GOBIERNO FEDERAL	-20,262.22	20,262.22	0.00	0.00
8123111181109	IMPUESTO ESPECIAL SOBRE PRODUCCION Y SER	-603,930.00	603,930.00	0.00	0.00
8123111181109IGF	PROVENIENTES DEL GOBIERNO FEDERAL	-603,930.00	603,930.00	0.00	0.00
8123111182202	FONDO DE APORTACIONES PARA EL FORTALECIM	0.00	0.00	0.00	0.00
8123111182202IGF	PROVENIENTES DEL GOBIERNO FEDERAL	0.00	0.00	0.00	0.00
813	MODIFIC A LA LEY DE INGRESOS ESTIMADA	396,647,919.03	9,307,051.28	405,954,970.31	0.00
8133111103101	FINANCIAMIENTO INTERNO CON PAGO DE LIBRE	128,400,000.00	0.00	128,400,000.00	0.00
8133111103101IPF	Provenientes de Financiamiento	128,400,000.00	0.00	128,400,000.00	0.00
8133111111101	IMPUESTO SOBRE DIVERSIONES Y ESPECTÁCULO	510,141.36	0.00	510,141.36	0.00
8133111111101IRP	PROVENIENTES DE RECURSOS PROPIOS	510,141.36	0.00	510,141.36	0.00
8133111111102	IMPUESTO SOBRE RIFAS, SORTEOS, LOTERIAS,	388.76	0.00	388.76	0.00
8133111111102IRP	Provenientes de Recursos Propios	388.76	0.00	388.76	0.00
8133111112201	IMPUESTO PREDIAL	10,221,657.63	0.00	10,221,657.63	0.00
8133111112201IRP	PROVENIENTES DE RECURSOS PROPIOS	10,221,657.63	0.00	10,221,657.63	0.00
8133111113301	DEL IMPUESTO SOBRE TRASLACIÓN DE DOMINIO	1,904,454.55	0.00	1,904,454.55	0.00
8133111113301IRP	PROVENIENTES DE RECURSOS PROPIOS	1,904,454.55	0.00	1,904,454.55	0.00
8133111117301	ACCESORIOS DE LOS IMPUESTOS	115,806.65	0.00	115,806.65	0.00
8133111117301IRP	PROVENIENTES DE RECURSOS PROPIOS	115,806.65	0.00	115,806.65	0.00
8133111117302	SANCIO TRASL DOMINIO	213,716.41	0.00	213,716.41	0.00
8133111117302IRP	PROVENIENTES DE RECURSOS PROPIOS	213,716.41	0.00	213,716.41	0.00
8133111117303	RECAR IMP PREDIAL	1,462,078.36	0.00	1,462,078.36	0.00
8133111117303IRP	PROVENIENTES DE RECURSOS PROPIOS	1,462,078.36	0.00	1,462,078.36	0.00
8133111117304	RECAR TRASL DOMINIO	925,759.94	0.00	925,759.94	0.00
8133111117304IRP	PROVENIENTES DE RECURSOS PROPIOS	925,759.94	0.00	925,759.94	0.00
8133111117306	RECAR APA MEC	-6,456.59	6,456.59	0.00	0.00
8133111117306IRP	PROVENIENTES DE RECURSOS PROPIOS	-6,456.59	6,456.59	0.00	0.00
8133111117307	GTOS EJEC PREDIAL	171,256.28	0.00	171,256.28	0.00
8133111117307IRP	PROVENIENTES DE RECURSOS PROPIOS	171,256.28	0.00	171,256.28	0.00

MUNICIPIO DE OAXACA DE JUAREZ
BALANZA DE COMPROBACION MENSUAL

Al 31 de diciembre de 2019



PLAZA DE LA DANZA S/N,CENTRO , OAXACA

MOJ7210102H1

NUMERO DE CUE	DESCRIPCION	SALDOS INICIAL	CARGOS	ABONOS	SALDO FINAL
813311117308	GTOS EJEC APAR MECAN	-1,899.72	1,899.72	0.00	0.00
813311117308IRP	PROVENIENTES DE RECURSOS PROPIOS	-1,899.72	1,899.72	0.00	0.00
8133111118401	IMPUESTO SOBRE APARATOS MECÁNICOS, ELÉCT	-455,947.83	455,947.83	0.00	0.00
8133111118401IRP	PROVENIENTES DE RECURSOS PROPIOS	-455,947.83	455,947.83	0.00	0.00
8133111118402	FOM TUR GASTR CULT	1,477,603.70	0.00	1,477,603.70	0.00
8133111118402IRP	PROVENIENTES DE RECURSOS PROPIOS	1,477,603.70	0.00	1,477,603.70	0.00
8133111118403	FON DE FOM SOC, TUR	446,114.73	0.00	446,114.73	0.00
8133111118403IRP	PROVENIENTES DE RECURSOS PROPIOS	446,114.73	0.00	446,114.73	0.00
8133111141101	MERCADOS Y VÍA PÚBLICA	6,314,364.15	0.00	6,314,364.15	0.00
8133111141101IRP	PROVENIENTES DE RECURSOS PROPIOS	6,314,364.15	0.00	6,314,364.15	0.00
8133111141102	PANTEONES	1,749,172.00	0.00	1,749,172.00	0.00
8133111141102IRP	PROVENIENTES DE RECURSOS PROPIOS	1,749,172.00	0.00	1,749,172.00	0.00
8133111141103	SIN DESCRIPCION	835,365.01	0.00	835,365.01	0.00
8133111141103IRP	Provenientes de Recursos Propios	835,365.01	0.00	835,365.01	0.00
8133111141104	SIN DESCRIPCION	5,293,760.73	0.00	5,293,760.73	0.00
8133111141104IRP	Provenientes de Recursos Propios	5,293,760.73	0.00	5,293,760.73	0.00
8133111143201	ASEO PÚBLICO	137,342.57	1,455,599.31	1,592,941.88	0.00
8133111143201IRP	PROVENIENTES DE RECURSOS PROPIOS	137,342.57	1,455,599.31	1,592,941.88	0.00
8133111143203	SERVICIOS EN MATERIA DE SEGURIDAD PÚBLIC	756,684.79	92,267.23	848,952.02	0.00
8133111143203IRP	PROVENIENTES DE RECURSOS PROPIOS	756,684.79	92,267.23	848,952.02	0.00
8133111143204	SERVICIOS PRESTADOS EN MATERIA DE EDUCAC	209,130.14	0.00	209,130.14	0.00
8133111143204IRP	PROVENIENTES DE RECURSOS PROPIOS	209,130.14	0.00	209,130.14	0.00
8133111143205	DERECHOS POR SERVICIO DE ALUMBRADO PÚBLI	4,687,558.04	0.00	4,687,558.04	0.00
8133111143205IRP	PROVENIENTES DE RECURSOS PROPIOS	4,687,558.04	0.00	4,687,558.04	0.00
8133111143208	DERECHOS SOBRE ANUNCIOS Y PUBLICIDAD MÓV	-3,052,867.67	4,768,092.71	1,715,225.04	0.00
8133111143208IRP	PROVENIENTES DE RECURSOS PROPIOS	-3,052,867.67	4,768,092.71	1,715,225.04	0.00
8133111143209	DERECHOS POR LA INTEGRACIÓN Y ACTUALIZAC	5,377,956.57	0.00	5,377,956.57	0.00
8133111143209IRP	PROVENIENTES DE RECURSOS PROPIOS	5,377,956.57	0.00	5,377,956.57	0.00
8133111143210	DERECHOS POR EXPENDIO DE BEBIDAS ALCOHÓL	1,238,589.23	0.00	1,238,589.23	0.00
8133111143210IRP	PROVENIENTES DE RECURSOS PROPIOS	1,238,589.23	0.00	1,238,589.23	0.00
8133111143211	DERECHOS PRESTADOS POR LA TESORERÍA	-1,383,600.00	1,383,600.00	0.00	0.00
8133111143211IRP	PROVENIENTES DE RECURSOS PROPIOS	-1,383,600.00	1,383,600.00	0.00	0.00
8133111143212	LICENCIAS Y PERMISOS P EXPLOTACION APARA	1,271,827.51	0.00	1,271,827.51	0.00

MUNICIPIO DE OAXACA DE JUAREZ
BALANZA DE COMPROBACION MENSUAL

Al 31 de diciembre de 2019



PLAZA DE LA DANZA S/N,CENTRO , OAXACA

MOJ7210102H1

NUMERO DE CUE	DESCRIPCION	SALDOS INICIAL	CARGOS	ABONOS	SALDO FINAL
8133111143212IRP	Provenientes de Recursos Propios	1,271,827.51	0.00	1,271,827.51	0.00
8133111143213	DERECHO DEL REGISTRO FISCAL INMOBILIARIO	1,271,827.51	0.00	1,271,827.51	0.00
8133111143213IRP	Provenientes de Recursos Propios	1,271,827.51	0.00	1,271,827.51	0.00
8133111143214	POR SERVICIO DE VIGILANCIA, CONTROL Y EV	4,231,400.81	0.00	4,231,400.81	0.00
8133111143214IRP	Provenientes de Recursos Propios	4,231,400.81	0.00	4,231,400.81	0.00
8133111143215	DERECHOS POR TRAMITES PRESTADOS POR LA T	750,355.54	0.00	750,355.54	0.00
8133111143215IRP	Provenientes de Recursos Propios	750,355.54	0.00	750,355.54	0.00
8133111145301	GASTOS DE EJECUCIÓN	660,032.37	0.00	660,032.37	0.00
8133111145301IRP	PROVENIENTES DE RECURSOS PROPIOS	660,032.37	0.00	660,032.37	0.00
8133111145303	RECARGOS DE DERECHOS	2,708,522.05	0.00	2,708,522.05	0.00
8133111145303IRP	Provenientes de Recursos Propios	2,708,522.05	0.00	2,708,522.05	0.00
8133111151101	DERIVADOS DE LOS BIENES INMUEBLES	2,494,674.40	0.00	2,494,674.40	0.00
8133111151101IRP	PROVENIENTES DE RECURSOS PROPIOS	2,494,674.40	0.00	2,494,674.40	0.00
8133111151102	DERIVADOS DE LOS BIENES MUEBLES	-329,708.66	329,708.66	0.00	0.00
8133111151102IRP	PROVENIENTES DE RECURSOS PROPIOS	-329,708.66	329,708.66	0.00	0.00
8133111151103	OTROS PRODUCTOS	1,186,888.74	0.00	1,186,888.74	0.00
8133111151103IRP	PROVENIENTES DE RECURSOS PROPIOS	1,186,888.74	0.00	1,186,888.74	0.00
8133111151104	PRODUCTOS FINANCIEROS	6,345,983.85	0.00	6,345,983.85	0.00
8133111151104IGF	Provenientes del Gobierno Federal	400,145.89	0.00	400,145.89	0.00
8133111151104IRP	PROVENIENTES DE RECURSOS PROPIOS	5,945,837.96	0.00	5,945,837.96	0.00
8133111151105	VTA BASES P/ CONCURS	532,048.00	0.00	532,048.00	0.00
8133111151105IRP	PROVENIENTES DE RECURSOS PROPIOS	532,048.00	0.00	532,048.00	0.00
8133111151107	INTERESES CREDITOS FISCALES	98,858.02	0.00	98,858.02	0.00
8133111151107IRP	PROVENIENTES DE RECURSOS PROPIOS	98,858.02	0.00	98,858.02	0.00
8133111151201	BIENES MUEBLES E INTANGIBLES	1.00	0.00	1.00	0.00
8133111151201IRP	Provenientes de Recursos Propios	1.00	0.00	1.00	0.00
8133111151501	EVENTOS CULTURALES, TURISTICOS VARIOS	2,239,900.00	0.00	2,239,900.00	0.00
8133111151501IRP	Provenientes de Recursos Propios	2,239,900.00	0.00	2,239,900.00	0.00
8133111151701	PREMIO EMPRENDEDOR	37,000.00	0.00	37,000.00	0.00
8133111151701IRP	Provenientes de Recursos Propios	37,000.00	0.00	37,000.00	0.00
8133111151801	PREMIO CREDITOS	394,582.79	0.00	394,582.79	0.00
8133111151801IRP	Provenientes de Recursos Propios	394,582.79	0.00	394,582.79	0.00
8133111161101	DE LOS BIENES DE DOMINIO PÚBLICO	0.00	0.00	0.00	0.00
8133111161101IRP	PROVENIENTES DE RECURSOS PROPIOS	0.00	0.00	0.00	0.00
8133111161103	EN MATERIA DE VIALIDAD MUNICIPAL	-813,479.23	813,479.23	0.00	0.00

MUNICIPIO DE OAXACA DE JUAREZ
BALANZA DE COMPROBACION MENSUAL

Al 31 de diciembre de 2019



PLAZA DE LA DANZA S/N,CENTRO , OAXACA

MOJ7210102H1

NUMERO DE CUE	DESCRIPCION	SALDOS INICIAL	CARGOS	ABONOS	SALDO FINAL
8133111161103IRP	PROVENIENTES DE RECURSOS PROPIOS	-813,479.23	813,479.23	0.00	0.00
8133111161104	EN MATERIA DE MULTAS POR FALTAS ADMINIST	813,479.23	0.00	813,479.23	0.00
8133111161104IRP	PROVENIENTES DE RECURSOS PROPIOS	813,479.23	0.00	813,479.23	0.00
8133111163201	GASTOS DE EJECUCION	1,743.47	0.00	1,743.47	0.00
8133111163201IRP	Provenientes de Recursos Propios	1,743.47	0.00	1,743.47	0.00
8133111179101	SUBSIDIO IMSS	3,655,752.64	0.00	3,655,752.64	0.00
8133111179101IRP	Provenientes de Recursos Propios	3,655,752.64	0.00	3,655,752.64	0.00
8133111179102	REDONDEOS, EXCEDENTES PAGADOS POR CONTRI	1,180.79	0.00	1,180.79	0.00
8133111179102IRP	Provenientes de Recursos Propios	1,180.79	0.00	1,180.79	0.00
8133111179103	OTROS INGRESOS	10,000,000.00	0.00	10,000,000.00	0.00
8133111179103IGE	Provenientes del Gobierno del Estado	10,000,000.00	0.00	10,000,000.00	0.00
8133111181101	FONDO MUNICIPAL DE PARTICIPACIONES	27,895,683.21	0.00	27,895,683.21	0.00
8133111181101IGF	PROVENIENTES DEL GOBIERNO FEDERAL	27,895,683.21	0.00	27,895,683.21	0.00
8133111181102	FONDO DE FOMENTO MUNICIPAL	32,947,462.10	0.00	32,947,462.10	0.00
8133111181102IGF	PROVENIENTES DEL GOBIERNO FEDERAL	32,947,462.10	0.00	32,947,462.10	0.00
8133111181104	FONDO DE COMPENSACIÓN	344,473.79	0.00	344,473.79	0.00
8133111181104IGF	PROVENIENTES DEL GOBIERNO FEDERAL	344,473.79	0.00	344,473.79	0.00
8133111181106	IMPUESTO SOBRE AUTOMOVILES NUEVOS	2,688,379.00	0.00	2,688,379.00	0.00
8133111181106IGF	PROVENIENTES DEL GOBIERNO FEDERAL	2,688,379.00	0.00	2,688,379.00	0.00
8133111181107	FONDO COMPENSACION IMPUESTO S/ AUTOMOVIL	818,101.42	0.00	818,101.42	0.00
8133111181107IGF	PROVENIENTES DEL GOBIERNO FEDERAL	818,101.42	0.00	818,101.42	0.00
8133111181108	FONDO DE FISCALIZACION Y RECAUDACION	27,963,032.50	0.00	27,963,032.50	0.00
8133111181108IGF	PROVENIENTES DEL GOBIERNO FEDERAL	27,963,032.50	0.00	27,963,032.50	0.00
8133111181109	IMPUESTO ESPECIAL SOBRE PRODUCCION Y SER	12,340,867.00	0.00	12,340,867.00	0.00
8133111181109IGF	PROVENIENTES DEL GOBIERNO FEDERAL	12,340,867.00	0.00	12,340,867.00	0.00
8133111181112	DIF.FONDO MUNICIPAL	3,038,555.89	0.00	3,038,555.89	0.00
8133111181112IGF	Provenientes del Gobierno Federal	3,038,555.89	0.00	3,038,555.89	0.00
8133111182201	FONDO DE APORTACIONES PARA LA INFRAESTRU	813,033.23	0.00	813,033.23	0.00
8133111182201IGF	PROVENIENTES DEL GOBIERNO FEDERAL	813,033.23	0.00	813,033.23	0.00
8133111182202	FONDO DE APORTACIONES PARA EL FORTALECIM	12,540,121.60	0.00	12,540,121.60	0.00
8133111182202IGF	PROVENIENTES DEL GOBIERNO FEDERAL	12,540,121.60	0.00	12,540,121.60	0.00
8133111183301	FONDO DE FORTALECIMIENTO PARA LA SEGURID	23,882,228.00	0.00	23,882,228.00	0.00

MUNICIPIO DE OAXACA DE JUAREZ
BALANZA DE COMPROBACION MENSUAL

Al 31 de diciembre de 2019



PLAZA DE LA DANZA S/N,CENTRO , OAXACA

MOJ7210102H1

NUMERO DE CUE	DESCRIPCION	SALDOS INICIAL	CARGOS	ABONOS	SALDO FINAL
8133111183301IGF	PROVENIENTES DEL GOBIERNO FEDERAL	23,882,228.00	0.00	23,882,228.00	0.00
8133111183302	FONDO NACIONAL PARA LA CULTURA Y LAS ART	15,434,985.37	0.00	15,434,985.37	0.00
8133111183302IGF	PROVENIENTES DEL GOBIERNO FEDERAL	15,434,985.37	0.00	15,434,985.37	0.00
8133111183303	INSTITUTO OAXAQUEÑO DEL EMPRENDEDOR Y DE	840,000.00	0.00	840,000.00	0.00
8133111183303IGE	Provenientes del Gobierno del Estado	840,000.00	0.00	840,000.00	0.00
8133111183304	PROGRAMA NORMAL ESTATAL	29,999,995.30	0.00	29,999,995.30	0.00
8133111183304IGE	Provenientes del Gobierno del Estado	29,999,995.30	0.00	29,999,995.30	0.00
814	LEY DE INGRESOS DEVENGADA	-0.02	0.02	0.00	0.00
8143111111101	IMPUESTO SOBRE DIVERSIONES Y ESPECTÁCULO	0.00	0.00	0.00	0.00
8143111111101IRP	PROVENIENTES DE RECURSOS PROPIOS	0.00	0.00	0.00	0.00
8143111112201	IMPUESTO PREDIAL	-0.02	0.02	0.00	0.00
8143111112201IRP	PROVENIENTES DE RECURSOS PROPIOS	-0.02	0.02	0.00	0.00
8143111113301	DEL IMPUESTO SOBRE TRASLACIÓN DE DOMINIO	0.00	0.00	0.00	0.00
8143111113301IRP	PROVENIENTES DE RECURSOS PROPIOS	0.00	0.00	0.00	0.00
8143111117301	ACCESORIOS DE LOS IMPUESTOS	0.00	0.00	0.00	0.00
8143111117301IRP	PROVENIENTES DE RECURSOS PROPIOS	0.00	0.00	0.00	0.00
8143111117302	SANCIO TRASL DOMINIO	0.00	0.00	0.00	0.00
8143111117302IRP	PROVENIENTES DE RECURSOS PROPIOS	0.00	0.00	0.00	0.00
8143111117303	RECAR IMP PREDIAL	0.00	0.00	0.00	0.00
8143111117303IRP	PROVENIENTES DE RECURSOS PROPIOS	0.00	0.00	0.00	0.00
8143111117304	RECAR TRASL DOMINIO	0.00	0.00	0.00	0.00
8143111117304IRP	PROVENIENTES DE RECURSOS PROPIOS	0.00	0.00	0.00	0.00
8143111117307	GTOS EJEC PREDIAL	0.00	0.00	0.00	0.00
8143111117307IRP	PROVENIENTES DE RECURSOS PROPIOS	0.00	0.00	0.00	0.00
8143111118402	FOM TUR GASTR CULT	0.00	0.00	0.00	0.00
8143111118402IRP	PROVENIENTES DE RECURSOS PROPIOS	0.00	0.00	0.00	0.00
8143111141101	MERCADOS Y VÍA PÚBLICA	0.00	0.00	0.00	0.00
8143111141101IRP	PROVENIENTES DE RECURSOS PROPIOS	0.00	0.00	0.00	0.00
8143111141102	PANTEONES	0.00	0.00	0.00	0.00
8143111141102IRP	PROVENIENTES DE RECURSOS PROPIOS	0.00	0.00	0.00	0.00
8143111141103	SIN DESCRIPCION	0.00	0.00	0.00	0.00
8143111141103IRP	Provenientes de Recursos Propios	0.00	0.00	0.00	0.00
8143111143201	ASEO PÚBLICO	0.00	0.00	0.00	0.00
8143111143201IRP	PROVENIENTES DE RECURSOS PROPIOS	0.00	0.00	0.00	0.00

MUNICIPIO DE OAXACA DE JUAREZ
BALANZA DE COMPROBACION MENSUAL

Al 31 de diciembre de 2019



PLAZA DE LA DANZA S/N,CENTRO , OAXACA

MOJ7210102H1

NUMERO DE CUE	DESCRIPCION	SALDOS INICIAL	CARGOS	ABONOS	SALDO FINAL
8143111143202	SERVICIOS PRESTADOS EN MATERIA DE SALUD	0.00	0.00	0.00	0.00
8143111143202IRP	PROVENIENTES DE RECURSOS PROPIOS	0.00	0.00	0.00	0.00
8143111143203	SERVICIOS EN MATERIA DE SEGURIDAD PÚBLIC	0.00	0.00	0.00	0.00
8143111143203IRP	PROVENIENTES DE RECURSOS PROPIOS	0.00	0.00	0.00	0.00
8143111143204	SERVICIOS PRESTADOS EN MATERIA DE EDUCAC	0.00	0.00	0.00	0.00
8143111143204IRP	PROVENIENTES DE RECURSOS PROPIOS	0.00	0.00	0.00	0.00
8143111143206	CERTIFICACIONES, CONSTANCIAS Y LEGALIZAC	0.00	0.00	0.00	0.00
8143111143206IRP	PROVENIENTES DE RECURSOS PROPIOS	0.00	0.00	0.00	0.00
8143111143207	LICENCIAS Y PERMISOS EN MATERIA DE ORDEN	0.00	0.00	0.00	0.00
8143111143207IRP	PROVENIENTES DE RECURSOS PROPIOS	0.00	0.00	0.00	0.00
8143111143208	DERECHOS SOBRE ANUNCIOS Y PUBLICIDAD MÓV	0.00	0.00	0.00	0.00
8143111143208IRP	PROVENIENTES DE RECURSOS PROPIOS	0.00	0.00	0.00	0.00
8143111143209	DERECHOS POR LA INTEGRACIÓN Y ACTUALIZAC	0.00	0.00	0.00	0.00
8143111143209IRP	PROVENIENTES DE RECURSOS PROPIOS	0.00	0.00	0.00	0.00
8143111143214	POR SERVICIO DE VIGILANCIA, CONTROL Y EV	0.00	0.00	0.00	0.00
8143111143214IRP	Provenientes de Recursos Propios	0.00	0.00	0.00	0.00
8143111143215	DERECHOS POR TRAMITES PRESTADOS POR LA T	0.00	0.00	0.00	0.00
8143111143215IRP	Provenientes de Recursos Propios	0.00	0.00	0.00	0.00
8143111145301	GASTOS DE EJECUCIÓN	0.00	0.00	0.00	0.00
8143111145301IRP	PROVENIENTES DE RECURSOS PROPIOS	0.00	0.00	0.00	0.00
8143111145303	RECARGOS DE DERECHOS	0.00	0.00	0.00	0.00
8143111145303IRP	Provenientes de Recursos Propios	0.00	0.00	0.00	0.00
8143111151101	DERIVADOS DE LOS BIENES INMUEBLES	0.00	0.00	0.00	0.00
8143111151101IRP	PROVENIENTES DE RECURSOS PROPIOS	0.00	0.00	0.00	0.00
8143111151103	OTROS PRODUCTOS	0.00	0.00	0.00	0.00
8143111151103IRP	PROVENIENTES DE RECURSOS PROPIOS	0.00	0.00	0.00	0.00
8143111151107	INTERESES CREDITOS FISCALES	0.00	0.00	0.00	0.00
8143111151107IRP	PROVENIENTES DE RECURSOS PROPIOS	0.00	0.00	0.00	0.00
8143111161101	DE LOS BIENES DE DOMINIO PÚBLICO	0.00	0.00	0.00	0.00
8143111161101IRP	PROVENIENTES DE RECURSOS PROPIOS	0.00	0.00	0.00	0.00
8143111161104	EN MATERIA DE MULTAS POR FALTAS ADMINIST	0.00	0.00	0.00	0.00

MUNICIPIO DE OAXACA DE JUAREZ
BALANZA DE COMPROBACION MENSUAL

Al 31 de diciembre de 2019



PLAZA DE LA DANZA S/N,CENTRO , OAXACA

MOJ7210102H1

NUMERO DE CUE	DESCRIPCION	SALDOS INICIAL	CARGOS	ABONOS	SALDO FINAL
8143111161104IRP	PROVENIENTES DE RECURSOS PROPIOS	0.00	0.00	0.00	0.00
8143111161105	APROVECHAMIENTOS DIVERSOS	0.00	0.00	0.00	0.00
8143111161105IRP	PROVENIENTES DE RECURSOS PROPIOS	0.00	0.00	0.00	0.00
8143111181101	FONDO MUNICIPAL DE PARTICIPACIONES	0.00	0.00	0.00	0.00
8143111181101IGF	PROVENIENTES DEL GOBIERNO FEDERAL	0.00	0.00	0.00	0.00
8143111181103	FONDO MUNICIPAL DE GASOLINA Y DIESEL	0.00	0.00	0.00	0.00
8143111181103IGF	PROVENIENTES DEL GOBIERNO FEDERAL	0.00	0.00	0.00	0.00
8143111181104	FONDO DE COMPENSACIÓN	0.00	0.00	0.00	0.00
8143111181104IGF	PROVENIENTES DEL GOBIERNO FEDERAL	0.00	0.00	0.00	0.00
815	LEY DE INGRESOS RECAUDADA	-1,798,539,533.99	1,798,539,533.99	0.00	0.00
8153111103101	FINANCIAMIENTO INTERNO CON PAGO DE LIBRE	-128,400,000.00	128,400,000.00	0.00	0.00
8153111103101IPF	Provenientes de Financiamiento	-128,400,000.00	128,400,000.00	0.00	0.00
8153111111101	IMPUESTO SOBRE DIVERSIONES Y ESPECTÁCULO	-1,275,530.12	1,275,530.12	0.00	0.00
8153111111101IRP	PROVENIENTES DE RECURSOS PROPIOS	-1,275,530.12	1,275,530.12	0.00	0.00
8153111112201	IMPUESTO PREDIAL	-101,935,369.37	101,935,369.37	0.00	0.00
8153111112201IRP	PROVENIENTES DE RECURSOS PROPIOS	-101,935,369.37	101,935,369.37	0.00	0.00
8153111113301	DEL IMPUESTO SOBRE TRASLACIÓN DE DOMINIO	-51,466,327.40	51,466,327.40	0.00	0.00
8153111113301IRP	PROVENIENTES DE RECURSOS PROPIOS	-51,466,327.40	51,466,327.40	0.00	0.00
8153111117301	ACCESORIOS DE LOS IMPUESTOS	-2,341,092.75	2,341,092.75	0.00	0.00
8153111117301IRP	PROVENIENTES DE RECURSOS PROPIOS	-2,341,092.75	2,341,092.75	0.00	0.00
8153111117302	SANCIO TRASL DOMINIO	-1,426,051.56	1,426,051.56	0.00	0.00
8153111117302IRP	PROVENIENTES DE RECURSOS PROPIOS	-1,426,051.56	1,426,051.56	0.00	0.00
8153111117303	RECAR IMP PREDIAL	-4,394,561.13	4,394,561.13	0.00	0.00
8153111117303IRP	PROVENIENTES DE RECURSOS PROPIOS	-4,394,561.13	4,394,561.13	0.00	0.00
8153111117304	RECAR TRASL DOMINIO	-3,562,217.01	3,562,217.01	0.00	0.00
8153111117304IRP	PROVENIENTES DE RECURSOS PROPIOS	-3,562,217.01	3,562,217.01	0.00	0.00
8153111117306	RECAR APA MEC	-217.41	217.41	0.00	0.00
8153111117306IRP	PROVENIENTES DE RECURSOS PROPIOS	-217.41	217.41	0.00	0.00
8153111117307	GTOS EJEC PREDIAL	-1,155,834.33	1,155,834.33	0.00	0.00
8153111117307IRP	PROVENIENTES DE RECURSOS PROPIOS	-1,155,834.33	1,155,834.33	0.00	0.00
8153111117308	GTOS EJEC APAR MECAN	-286.86	286.86	0.00	0.00
8153111117308IRP	PROVENIENTES DE RECURSOS PROPIOS	-286.86	286.86	0.00	0.00
8153111118401	IMPUESTO SOBRE APARATOS MECÁNICOS, ELÉCT	-286,452.17	286,452.17	0.00	0.00

MUNICIPIO DE OAXACA DE JUAREZ
BALANZA DE COMPROBACION MENSUAL

Al 31 de diciembre de 2019



PLAZA DE LA DANZA S/N,CENTRO , OAXACA

MOJ7210102H1

NUMERO DE CUE	DESCRIPCION	SALDOS INICIAL	CARGOS	ABONOS	SALDO FINAL
8153111118401IRP	PROVENIENTES DE RECURSOS PROPIOS	-286,452.17	286,452.17	0.00	0.00
8153111118402	FOM TUR GASTR CULT	-1,488,521.10	1,488,521.10	0.00	0.00
8153111118402IRP	PROVENIENTES DE RECURSOS PROPIOS	-1,488,521.10	1,488,521.10	0.00	0.00
8153111118403	FON DE FOM SOC, TUR	-435,197.33	435,197.33	0.00	0.00
8153111118403IRP	PROVENIENTES DE RECURSOS PROPIOS	-435,197.33	435,197.33	0.00	0.00
8153111141101	MERCADOS Y VÍA PÚBLICA	-17,837,916.96	17,837,916.96	0.00	0.00
8153111141101IRP	PROVENIENTES DE RECURSOS PROPIOS	-17,837,916.96	17,837,916.96	0.00	0.00
8153111141102	PANTEONES	-9,431,540.54	9,431,540.54	0.00	0.00
8153111141102IRP	PROVENIENTES DE RECURSOS PROPIOS	-9,431,540.54	9,431,540.54	0.00	0.00
8153111141103	SIN DESCRIPCION	-835,365.01	835,365.01	0.00	0.00
8153111141103IRP	Provenientes de Recursos Propios	-835,365.01	835,365.01	0.00	0.00
8153111141104	SIN DESCRIPCION	-5,293,760.73	5,293,760.73	0.00	0.00
8153111141104IRP	Provenientes de Recursos Propios	-5,293,760.73	5,293,760.73	0.00	0.00
8153111143201	ASEO PÚBLICO	-31,478,806.25	31,478,806.25	0.00	0.00
8153111143201IRP	PROVENIENTES DE RECURSOS PROPIOS	-31,478,806.25	31,478,806.25	0.00	0.00
8153111143202	SERVICIOS PRESTADOS EN MATERIA DE SALUD	-736,138.01	736,138.01	0.00	0.00
8153111143202IRP	PROVENIENTES DE RECURSOS PROPIOS	-736,138.01	736,138.01	0.00	0.00
8153111143203	SERVICIOS EN MATERIA DE SEGURIDAD PÚBLIC	-3,345,762.22	3,345,762.22	0.00	0.00
8153111143203IRP	PROVENIENTES DE RECURSOS PROPIOS	-3,345,762.22	3,345,762.22	0.00	0.00
8153111143204	SERVICIOS PRESTADOS EN MATERIA DE EDUCAC	-1,026,733.54	1,026,733.54	0.00	0.00
8153111143204IRP	PROVENIENTES DE RECURSOS PROPIOS	-1,026,733.54	1,026,733.54	0.00	0.00
8153111143205	DERECHOS POR SERVICIO DE ALUMBRADO PÚBLI	-39,708,237.02	39,708,237.02	0.00	0.00
8153111143205IRP	PROVENIENTES DE RECURSOS PROPIOS	-39,708,237.02	39,708,237.02	0.00	0.00
8153111143206	CERTIFICACIONES, CONSTANCIAS Y LEGALIZAC	-2,781,280.85	2,781,280.85	0.00	0.00
8153111143206IRP	PROVENIENTES DE RECURSOS PROPIOS	-2,781,280.85	2,781,280.85	0.00	0.00
8153111143207	LICENCIAS Y PERMISOS EN MATERIA DE ORDEN	-14,273,612.49	14,273,612.49	0.00	0.00
8153111143207IRP	PROVENIENTES DE RECURSOS PROPIOS	-14,273,612.49	14,273,612.49	0.00	0.00
8153111143208	DERECHOS SOBRE ANUNCIOS Y PUBLICIDAD MÓV	-9,209,974.33	9,209,974.33	0.00	0.00
8153111143208IRP	PROVENIENTES DE RECURSOS PROPIOS	-9,209,974.33	9,209,974.33	0.00	0.00
8153111143209	DERECHOS POR LA INTEGRACIÓN Y ACTUALIZAC	-21,730,024.58	21,730,024.58	0.00	0.00
8153111143209IRP	PROVENIENTES DE RECURSOS PROPIOS	-21,730,024.58	21,730,024.58	0.00	0.00
8153111143210	DERECHOS POR EXPENDIO DE BEBIDAS ALCOHÓL	-17,346,352.09	17,346,352.09	0.00	0.00

MUNICIPIO DE OAXACA DE JUAREZ
BALANZA DE COMPROBACION MENSUAL

Al 31 de diciembre de 2019



PLAZA DE LA DANZA S/N,CENTRO , OAXACA

MOJ7210102H1

NUMERO DE CUE	DESCRIPCION	SALDOS INICIAL	CARGOS	ABONOS	SALDO FINAL
8153111143210IRP	PROVENIENTES DE RECURSOS PROPIOS	-17,346,352.09	17,346,352.09	0.00	0.00
8153111143211	DERECHOS PRESTADOS POR LA TESORERÍA	69.75	-69.75	0.00	0.00
8153111143211IRP	PROVENIENTES DE RECURSOS PROPIOS	69.75	-69.75	0.00	0.00
8153111143212	LICENCIAS Y PERMISOS P EXPLOTACION APARA	-65,941.38	65,941.38	0.00	0.00
8153111143212IRP	Provenientes de Recursos Propios	-65,941.38	65,941.38	0.00	0.00
8153111143213	DERECHO DEL REGISTRO FISCAL INMOBILIARIO	-327,825.89	327,825.89	0.00	0.00
8153111143213IRP	Provenientes de Recursos Propios	-327,825.89	327,825.89	0.00	0.00
8153111143214	POR SERVICIO DE VIGILANCIA, CONTROL Y EV	-4,231,400.81	4,231,400.81	0.00	0.00
8153111143214IRP	Provenientes de Recursos Propios	-4,231,400.81	4,231,400.81	0.00	0.00
8153111143215	DERECHOS POR TRAMITES PRESTADOS POR LA T	-751,564.54	751,564.54	0.00	0.00
8153111143215IRP	Provenientes de Recursos Propios	-751,564.54	751,564.54	0.00	0.00
8153111145301	GASTOS DE EJECUCIÓN	-1,676,432.37	1,676,432.37	0.00	0.00
8153111145301IRP	PROVENIENTES DE RECURSOS PROPIOS	-1,676,432.37	1,676,432.37	0.00	0.00
8153111145302	MULTA EXTEMPÓRANEA	2,770.90	-2,770.90	0.00	0.00
8153111145302IRP	PROVENIENTES DE RECURSOS PROPIOS	2,770.90	-2,770.90	0.00	0.00
8153111145303	RECARGOS DE DERECHOS	-2,711,362.70	2,711,362.70	0.00	0.00
8153111145303IRP	Provenientes de Recursos Propios	-2,711,362.70	2,711,362.70	0.00	0.00
8153111151101	DERIVADOS DE LOS BIENES INMUEBLES	-2,899,244.22	2,899,244.22	0.00	0.00
8153111151101IRP	PROVENIENTES DE RECURSOS PROPIOS	-2,899,244.22	2,899,244.22	0.00	0.00
8153111151102	DERIVADOS DE LOS BIENES MUEBLES	-127,219.61	127,219.61	0.00	0.00
8153111151102IRP	PROVENIENTES DE RECURSOS PROPIOS	-127,219.61	127,219.61	0.00	0.00
8153111151103	OTROS PRODUCTOS	-1,525,384.85	1,525,384.85	0.00	0.00
8153111151103IRP	PROVENIENTES DE RECURSOS PROPIOS	-1,525,384.85	1,525,384.85	0.00	0.00
8153111151104	PRODUCTOS FINANCIEROS	-6,345,983.85	6,345,983.85	0.00	0.00
8153111151104IGF	Provenientes del Gobierno Federal	-400,145.89	400,145.89	0.00	0.00
8153111151104IRP	PROVENIENTES DE RECURSOS PROPIOS	-5,945,837.96	5,945,837.96	0.00	0.00
8153111151105	VTA BASES P/ CONCURS	-532,048.00	532,048.00	0.00	0.00
8153111151105IRP	PROVENIENTES DE RECURSOS PROPIOS	-532,048.00	532,048.00	0.00	0.00
8153111151107	INTERESES CREDITOS FISCALES	-98,858.02	98,858.02	0.00	0.00
8153111151107IRP	PROVENIENTES DE RECURSOS PROPIOS	-98,858.02	98,858.02	0.00	0.00
8153111151501	EVENTOS CULTURALES, TURISTICOS VARIOS	-2,239,900.00	2,239,900.00	0.00	0.00
8153111151501IRP	Provenientes de Recursos Propios	-2,239,900.00	2,239,900.00	0.00	0.00
8153111151701	PREMIO EMPRENDEDOR	-37,000.00	37,000.00	0.00	0.00
8153111151701IRP	Provenientes de Recursos Propios	-37,000.00	37,000.00	0.00	0.00
8153111151801	PREMIO CREDITOS	-394,582.79	394,582.79	0.00	0.00

MUNICIPIO DE OAXACA DE JUAREZ
BALANZA DE COMPROBACION MENSUAL

Al 31 de diciembre de 2019



PLAZA DE LA DANZA S/N,CENTRO , OAXACA

MOJ7210102H1

NUMERO DE CUE	DESCRIPCION	SALDOS INICIAL	CARGOS	ABONOS	SALDO FINAL
8153111151801IRP	Provenientes de Recursos Propios	-394,582.79	394,582.79	0.00	0.00
8153111161101	DE LOS BIENES DE DOMINIO PÚBLICO	-1,495,354.50	1,495,354.50	0.00	0.00
8153111161101IRP	PROVENIENTES DE RECURSOS PROPIOS	-1,495,354.50	1,495,354.50	0.00	0.00
8153111161102	DERIVADOS DEL SISTEMA SANCCIONATORIO MUNI	-2,572,662.87	2,572,662.87	0.00	0.00
8153111161102IRP	PROVENIENTES DE RECURSOS PROPIOS	-2,572,662.87	2,572,662.87	0.00	0.00
8153111161103	EN MATERIA DE VIALIDAD MUNICIPAL	-5,789,163.50	5,789,163.50	0.00	0.00
8153111161103IRP	PROVENIENTES DE RECURSOS PROPIOS	-5,789,163.50	5,789,163.50	0.00	0.00
8153111161104	EN MATERIA DE MULTAS POR FALTAS ADMINIST	-1,667,119.23	1,667,119.23	0.00	0.00
8153111161104IRP	PROVENIENTES DE RECURSOS PROPIOS	-1,667,119.23	1,667,119.23	0.00	0.00
8153111161105	APROVECHAMIENTOS DIVERSOS	-472,056.17	472,056.17	0.00	0.00
8153111161105IRP	PROVENIENTES DE RECURSOS PROPIOS	-472,056.17	472,056.17	0.00	0.00
8153111163201	GASTOS DE EJECUCION	-1,743.47	1,743.47	0.00	0.00
8153111163201IRP	Provenientes de Recursos Propios	-1,743.47	1,743.47	0.00	0.00
8153111179101	SUBSIDIO IMSS	-3,655,752.64	3,655,752.64	0.00	0.00
8153111179101IRP	Provenientes de Recursos Propios	-3,655,752.64	3,655,752.64	0.00	0.00
8153111179102	REDONDEOS, EXCEDENTES PAGADOS POR CONTRI	-1,180.79	1,180.79	0.00	0.00
8153111179102IRP	Provenientes de Recursos Propios	-1,180.79	1,180.79	0.00	0.00
8153111179103	OTROS INGRESOS	-10,000,000.00	10,000,000.00	0.00	0.00
8153111179103IGE	Provenientes del Gobierno del Estado	-10,000,000.00	10,000,000.00	0.00	0.00
8153111181101	FONDO MUNICIPAL DE PARTICIPACIONES	-583,143,246.72	583,143,246.72	0.00	0.00
8153111181101IGF	PROVENIENTES DEL GOBIERNO FEDERAL	-583,143,246.72	583,143,246.72	0.00	0.00
8153111181102	FONDO DE FOMENTO MUNICIPAL	-217,490,805.03	217,490,805.03	0.00	0.00
8153111181102IGF	PROVENIENTES DEL GOBIERNO FEDERAL	-217,490,805.03	217,490,805.03	0.00	0.00
8153111181103	FONDO MUNICIPAL DE GASOLINA Y DIESEL	-11,669,261.87	11,669,261.87	0.00	0.00
8153111181103IGF	PROVENIENTES DEL GOBIERNO FEDERAL	-11,669,261.87	11,669,261.87	0.00	0.00
8153111181104	FONDO DE COMPENSACIÓN	-6,320,406.73	6,320,406.73	0.00	0.00
8153111181104IGF	PROVENIENTES DEL GOBIERNO FEDERAL	-6,320,406.73	6,320,406.73	0.00	0.00
8153111181105	PARTICIPACIÓN DEL IMPUESTO SOBRE LA RENT	-27,585,670.15	27,585,670.15	0.00	0.00
8153111181105IGF	PROVENIENTES DEL GOBIERNO FEDERAL	-27,585,670.15	27,585,670.15	0.00	0.00
8153111181106	IMPUESTO SOBRE AUTOMOVILES NUEVOS	-2,688,379.00	2,688,379.00	0.00	0.00
8153111181106IGF	PROVENIENTES DEL GOBIERNO FEDERAL	-2,688,379.00	2,688,379.00	0.00	0.00
8153111181107	FONDO COMPENSACION IMPUESTO S/ AUTOMOVIL	-797,839.20	797,839.20	0.00	0.00

MUNICIPIO DE OAXACA DE JUAREZ
BALANZA DE COMPROBACION MENSUAL

Al 31 de diciembre de 2019



PLAZA DE LA DANZA S/N,CENTRO , OAXACA

MOJ7210102H1

NUMERO DE CUE	DESCRIPCION	SALDOS INICIAL	CARGOS	ABONOS	SALDO FINAL
8153111181107IGF	PROVENIENTES DEL GOBIERNO FEDERAL	-797,839.20	797,839.20	0.00	0.00
8153111181108	FONDO DE FISCALIZACION Y RECAUDACION	-27,963,032.50	27,963,032.50	0.00	0.00
8153111181108IGF	PROVENIENTES DEL GOBIERNO FEDERAL	-27,963,032.50	27,963,032.50	0.00	0.00
8153111181109	IMPUESTO ESPECIAL SOBRE PRODUCCION Y SER	-11,736,937.00	11,736,937.00	0.00	0.00
8153111181109IGF	PROVENIENTES DEL GOBIERNO FEDERAL	-11,736,937.00	11,736,937.00	0.00	0.00
8153111181112	DIF.FONDO MUNICIPAL	-3,038,555.89	3,038,555.89	0.00	0.00
8153111181112IGF	Provenientes del Gobierno Federal	-3,038,555.89	3,038,555.89	0.00	0.00
8153111182201	FONDO DE APORTACIONES PARA LA INFRAESTRU	-127,055,881.33	127,055,881.33	0.00	0.00
8153111182201IGF	PROVENIENTES DEL GOBIERNO FEDERAL	-127,055,881.33	127,055,881.33	0.00	0.00
8153111182202	FONDO DE APORTACIONES PARA EL FORTALECIM	-181,072,205.19	181,072,205.19	0.00	0.00
8153111182202IGF	PROVENIENTES DEL GOBIERNO FEDERAL	-181,072,205.19	181,072,205.19	0.00	0.00
8153111183301	FONDO DE FORTALECIMIENTO PARA LA SEGURID	-25,882,228.00	25,882,228.00	0.00	0.00
8153111183301IGF	PROVENIENTES DEL GOBIERNO FEDERAL	-25,882,228.00	25,882,228.00	0.00	0.00
8153111183302	FONDO NACIONAL PARA LA CULTURA Y LAS ART	-18,434,985.37	18,434,985.37	0.00	0.00
8153111183302IGF	PROVENIENTES DEL GOBIERNO FEDERAL	-18,434,985.37	18,434,985.37	0.00	0.00
8153111183303	INSTITUTO OAXAQUEÑO DEL EMPRENDEDOR Y DE	-840,000.00	840,000.00	0.00	0.00
8153111183303IGE	Provenientes del Gobierno del Estado	-840,000.00	840,000.00	0.00	0.00
8153111183304	PROGRAMA NORMAL ESTATAL	-29,999,995.30	29,999,995.30	0.00	0.00
8153111183304IGE	Provenientes del Gobierno del Estado	-29,999,995.30	29,999,995.30	0.00	0.00
82	PRESUPUESTO DE EGRESOS	0.00	3,437,732,397.27	3,437,732,397.27	0.00
821	PRESUPUESTO DE EGRESOS APROBADO	-1,433,211,828.61	1,433,211,828.61	0.00	0.00
8213111110101	PRESIDENCIA MUNICIPAL	-23,585,038.02	23,585,038.02	0.00	0.00
8213111110101131	PRESIDENCIA / GUBERNATURA	-23,585,038.02	23,585,038.02	0.00	0.00
8213111110201	SINDICATURAS	-3,288,153.66	3,288,153.66	0.00	0.00
8213111110201124	DERECHOS HUMANOS	-3,288,153.66	3,288,153.66	0.00	0.00
8213111110301	REGIDURÍAS	-35,313,458.01	35,313,458.01	0.00	0.00
8213111110301139	OTROS	-35,313,458.01	35,313,458.01	0.00	0.00
8213111120101	DIRECCIÓN DE GOBIERNO	-8,460,624.03	8,460,624.03	0.00	0.00
8213111120101271	OTROS ASUNTOS SOCIALES	-8,460,624.03	8,460,624.03	0.00	0.00
8213111120102	SUBDIRECCIÓN DE GOBIERNO	-2,587,676.42	2,587,676.42	0.00	0.00
8213111120102271	OTROS ASUNTOS SOCIALES	-2,587,676.42	2,587,676.42	0.00	0.00
8213111120103	SUBDIRECCIÓN DE AGENCIAS Y COLONIAS	-3,663,585.67	3,663,585.67	0.00	0.00
8213111120103271	OTROS ASUNTOS SOCIALES	-3,663,585.67	3,663,585.67	0.00	0.00
8213111120201	TESORERÍA	-139,988,064.94	139,988,064.94	0.00	0.00
8213111120201151	ASUNTOS FINANCIEROS	-139,988,064.94	139,988,064.94	0.00	0.00

MUNICIPIO DE OAXACA DE JUAREZ
BALANZA DE COMPROBACION MENSUAL

Al 31 de diciembre de 2019



PLAZA DE LA DANZA S/N,CENTRO , OAXACA

MOJ7210102H1

NUMERO DE CUE	DESCRIPCION	SALDOS INICIAL	CARGOS	ABONOS	SALDO FINAL
8213111120203	SUBDIRECCIÓN DE INGRESOS	-25,941,412.25	25,941,412.25	0.00	0.00
8213111120203151	ASUNTOS FINANCIEROS	-25,941,412.25	25,941,412.25	0.00	0.00
8213111120204	SUBDIRECCIÓN DE GESTIÓN FINANCIERA	-7,947,429.64	7,947,429.64	0.00	0.00
8213111120204151	ASUNTOS FINANCIEROS	-7,947,429.64	7,947,429.64	0.00	0.00
8213111120205	SUBDIRECCIÓN DE EGRESOS Y CONTROL PRESUP	-5,454,667.91	5,454,667.91	0.00	0.00
8213111120205151	ASUNTOS FINANCIEROS	-5,454,667.91	5,454,667.91	0.00	0.00
8213111120206	SUBDIRECCIÓN DE CONTABILIDAD	-2,967,405.74	2,967,405.74	0.00	0.00
8213111120206151	ASUNTOS FINANCIEROS	-2,967,405.74	2,967,405.74	0.00	0.00
8213111120301	DIRECCIÓN DE DESARROLLO URBANO, OBRAS PÚ	-35,293,425.83	35,293,425.83	0.00	0.00
8213111120301221	URBANIZACIÓN	-35,293,425.83	35,293,425.83	0.00	0.00
8213111120304	SUBDIRECCIÓN DE PLANEACIÓN URBANA Y LICE	-9,723,827.29	9,723,827.29	0.00	0.00
8213111120304221	URBANIZACIÓN	-9,723,827.29	9,723,827.29	0.00	0.00
8213111120305	SUBDIRECCIÓN DEL CENTRO HISTÓRICO Y PATR	-3,190,031.56	3,190,031.56	0.00	0.00
8213111120305221	URBANIZACIÓN	-3,190,031.56	3,190,031.56	0.00	0.00
8213111120306	SUBDIRECCIÓN DE MEDIO AMBIENTE	-4,558,905.89	4,558,905.89	0.00	0.00
8213111120306216	OTROS DE PROTECCIÓN AMBIENTAL	-4,558,905.89	4,558,905.89	0.00	0.00
8213111120308	SUBDIRECCIÓN DE PROYECTOS Y LICITACIONES	-13,247,024.56	13,247,024.56	0.00	0.00
8213111120308221	URBANIZACIÓN	-13,247,024.56	13,247,024.56	0.00	0.00
8213111120310	SUBDIRECCIÓN DE CONSTRUCCIÓN DE OBRA PÚB	-145,253,834.41	145,253,834.41	0.00	0.00
8213111120310221	URBANIZACIÓN	-145,253,834.41	145,253,834.41	0.00	0.00
8213111120401	DIRECCIÓN DE SERVICIOS MUNICIPALES	-21,800,256.71	21,800,256.71	0.00	0.00
8213111120401226	SERVICIOS COMUNALES	-21,800,256.71	21,800,256.71	0.00	0.00
8213111120402	SUBDIRECCIÓN DE IMAGEN URBANA Y CONSERVA	-119,790,510.45	119,790,510.45	0.00	0.00
8213111120402226	SERVICIOS COMUNALES	-119,790,510.45	119,790,510.45	0.00	0.00
8213111120403	SUBDIRECCIÓN DE LIMPIA	-167,959,851.75	167,959,851.75	0.00	0.00
8213111120403226	SERVICIOS COMUNALES	-167,959,851.75	167,959,851.75	0.00	0.00
8213111120404	SUBDIRECCIÓN DE MERCADOS	-27,960,604.86	27,960,604.86	0.00	0.00
8213111120404226	SERVICIOS COMUNALES	-27,960,604.86	27,960,604.86	0.00	0.00
8213111120405	SUBDIRECCIÓN DE CONTROL SANITARIO	-10,911,004.06	10,911,004.06	0.00	0.00
8213111120405222	DESARROLLO COMUNITARIO	-10,911,004.06	10,911,004.06	0.00	0.00
8213111120501	DIRECCIÓN DE DESARROLLO HUMANO	-10,051,408.78	10,051,408.78	0.00	0.00
8213111120501222	DESARROLLO COMUNITARIO	-10,051,408.78	10,051,408.78	0.00	0.00
8213111120502	SUBDIRECCIÓN DE EDUCACIÓN CIENCIA Y TECN	-16,687,728.82	16,687,728.82	0.00	0.00
8213111120502222	DESARROLLO COMUNITARIO	-16,687,728.82	16,687,728.82	0.00	0.00
8213111120504	SUBDIRECCIÓN DE JUVENTUD, DEPORTE Y RECR	-1,093,870.74	1,093,870.74	0.00	0.00
8213111120504222	DESARROLLO COMUNITARIO	-1,093,870.74	1,093,870.74	0.00	0.00

MUNICIPIO DE OAXACA DE JUAREZ
BALANZA DE COMPROBACION MENSUAL

Al 31 de diciembre de 2019



PLAZA DE LA DANZA S/N,CENTRO , OAXACA

MOJ7210102H1

NUMERO DE CUE	DESCRIPCION	SALDOS INICIAL	CARGOS	ABONOS	SALDO FINAL
8213111120505	SUBDIRECCIÓN DE BIENESTAR	-1,922,151.75	1,922,151.75	0.00	0.00
8213111120505222	DESARROLLO COMUNITARIO	-1,922,151.75	1,922,151.75	0.00	0.00
8213111120506	SUBDIRECCIÓN DE PROYECTOS AGROPECUARIOS	-5,700,303.53	5,700,303.53	0.00	0.00
8213111120506222	DESARROLLO COMUNITARIO	-5,700,303.53	5,700,303.53	0.00	0.00
8213111120601	DIRECCIÓN DE SEGURIDAD PÚBLICA, VIALIDAD	-12,747,067.22	12,747,067.22	0.00	0.00
8213111120601171	POLICÍA	-12,747,067.22	12,747,067.22	0.00	0.00
8213111120602	SUBDIRECCIÓN DE TECNOLOGÍAS PARA LA PREV	-515,000.00	515,000.00	0.00	0.00
8213111120602171	POLICÍA	-515,000.00	515,000.00	0.00	0.00
8213111120603	SUBDIRECCIÓN DE INVESTIGACIÓN Y ANÁLISIS	-6,361,048.48	6,361,048.48	0.00	0.00
8213111120603171	POLICÍA	-6,361,048.48	6,361,048.48	0.00	0.00
8213111120605	SUBDIRECCIÓN DE PROXIMIDAD SOCIAL	-165,561,990.64	165,561,990.64	0.00	0.00
8213111120605171	POLICÍA	-165,561,990.64	165,561,990.64	0.00	0.00
8213111120606	SUBDIRECCIÓN DE TRÁNSITO Y MOVILIDAD	-66,170,355.60	66,170,355.60	0.00	0.00
8213111120606171	POLICÍA	-66,170,355.60	66,170,355.60	0.00	0.00
8213111120607	SUBDIRECCIÓN DE PROTECCIÓN CIVIL	-5,258,034.20	5,258,034.20	0.00	0.00
8213111120607172	PROTECCIÓN CIVIL	-5,258,034.20	5,258,034.20	0.00	0.00
8213111120701	DIRECCIÓN DE CULTURA Y TURISMO	-19,405,661.11	19,405,661.11	0.00	0.00
8213111120701371	TURISMO	-19,405,661.11	19,405,661.11	0.00	0.00
8213111120702	SUBDIRECCIÓN DE CULTURA	-6,794,811.70	6,794,811.70	0.00	0.00
8213111120702242	CULTURA	-6,794,811.70	6,794,811.70	0.00	0.00
8213111120705	SUBDIRECCIÓN DE TURISMO	-3,380,224.69	3,380,224.69	0.00	0.00
8213111120705371	TURISMO	-3,380,224.69	3,380,224.69	0.00	0.00
8213111120801	DIRECCIÓN DE ADMINISTRACIÓN	-2,077,221.97	2,077,221.97	0.00	0.00
8213111120801134	FUNCIÓN PÚBLICA	-2,077,221.97	2,077,221.97	0.00	0.00
8213111120802	SUBDIRECCIÓN DE RECURSOS HUMANOS	-73,443,164.65	73,443,164.65	0.00	0.00
8213111120802134	FUNCIÓN PÚBLICA	-73,443,164.65	73,443,164.65	0.00	0.00
8213111120803	SUBDIRECCIÓN DE RELACIONES LABORALES	-30,342,199.06	30,342,199.06	0.00	0.00
8213111120803134	FUNCIÓN PÚBLICA	-30,342,199.06	30,342,199.06	0.00	0.00
8213111120804	SUBDIRECCIÓN DE MODERNIZACIÓN ADMINISTRA	-9,176,569.86	9,176,569.86	0.00	0.00
8213111120804134	FUNCIÓN PÚBLICA	-9,176,569.86	9,176,569.86	0.00	0.00
8213111120805	SUBDIRECCIÓN DE CONTROL DE LA GESTIÓN AD	-111,374.66	111,374.66	0.00	0.00
8213111120805134	FUNCIÓN PÚBLICA	-111,374.66	111,374.66	0.00	0.00
8213111120806	SUBDIRECCIÓN DE RECURSOS MATERIALES Y SE	-11,585,234.83	11,585,234.83	0.00	0.00
8213111120806134	FUNCIÓN PÚBLICA	-11,585,234.83	11,585,234.83	0.00	0.00
8213111120807	SUBDIRECCIÓN DE PATRIMONIO Y MANTENIMIEN	-10,538,943.89	10,538,943.89	0.00	0.00
8213111120807134	FUNCIÓN PÚBLICA	-10,538,943.89	10,538,943.89	0.00	0.00
8213111120901	DIRECCIÓN DE ECONOMÍA	-7,786,822.37	7,786,822.37	0.00	0.00

MUNICIPIO DE OAXACA DE JUAREZ
BALANZA DE COMPROBACION MENSUAL

Al 31 de diciembre de 2019



PLAZA DE LA DANZA S/N,CENTRO , OAXACA

MOJ7210102H1

NUMERO DE CUE	DESCRIPCION	SALDOS INICIAL	CARGOS	ABONOS	SALDO FINAL
8213111120901312	ASUNTOS LABORALES GENERALES	-7,786,822.37	7,786,822.37	0.00	0.00
8213111120902	SUBDIRECCIÓN DE NORMATIVIDAD Y REGULACIÓN	-1,057,576.35	1,057,576.35	0.00	0.00
8213111120902312	ASUNTOS LABORALES GENERALES	-1,057,576.35	1,057,576.35	0.00	0.00
8213111120903	SUBDIRECCIÓN DE PROMOCIÓN Y DESARROLLO E	-1,180,609.13	1,180,609.13	0.00	0.00
8213111120903312	ASUNTOS LABORALES GENERALES	-1,180,609.13	1,180,609.13	0.00	0.00
8213111121001	SECRETARÍA DEL AYUNTAMIENTO	-26,376,356.06	26,376,356.06	0.00	0.00
8213111121001183	SERVICIOS DE COMUNICACIÓN Y MEDIOS	-26,376,356.06	26,376,356.06	0.00	0.00
8213111121002	SUBDIRECCIÓN DE ACUERDOS DE CABILDO	-5,273,556.13	5,273,556.13	0.00	0.00
8213111121002183	SERVICIOS DE COMUNICACIÓN Y MEDIOS	-5,273,556.13	5,273,556.13	0.00	0.00
8213111121003	SUBDIRECCIÓN DE ATENCIÓN CIUDADANA	-955,948.97	955,948.97	0.00	0.00
8213111121003271	OTROS ASUNTOS SOCIALES	-955,948.97	955,948.97	0.00	0.00
8213111121004	SUBDIRECCIÓN DE REGLAMENTOS Y NORMATIVIDAD	-2,456,944.83	2,456,944.83	0.00	0.00
8213111121004183	SERVICIOS DE COMUNICACIÓN Y MEDIOS	-2,456,944.83	2,456,944.83	0.00	0.00
8213111130201	DIRECCIÓN DE PLANEACIÓN Y PROYECTOS	-8,061,748.23	8,061,748.23	0.00	0.00
8213111130201134	FUNCIÓN PÚBLICA	-8,061,748.23	8,061,748.23	0.00	0.00
8213111130202	SUBDIRECCIÓN DE PLANEACIÓN	-1,208,102.18	1,208,102.18	0.00	0.00
8213111130202134	FUNCIÓN PÚBLICA	-1,208,102.18	1,208,102.18	0.00	0.00
8213111130203	SUBDIRECCIÓN DE SEGUIMIENTO Y EVALUACIÓN	-265,617.47	265,617.47	0.00	0.00
8213111130203134	FUNCIÓN PÚBLICA	-265,617.47	265,617.47	0.00	0.00
8213111130301	CONSEJERÍA JURÍDICA	-12,063,664.07	12,063,664.07	0.00	0.00
8213111130301124	DERECHOS HUMANOS	-12,063,664.07	12,063,664.07	0.00	0.00
8213111130302	SUBDIRECCIÓN JURÍDICA	-336,086.12	336,086.12	0.00	0.00
8213111130302124	DERECHOS HUMANOS	-336,086.12	336,086.12	0.00	0.00
8213111130401	DIRECCIÓN DE CONTRALORÍA	-4,050,947.82	4,050,947.82	0.00	0.00
8213111130401112	FISCALIZACIÓN	-4,050,947.82	4,050,947.82	0.00	0.00
8213111130402	SUBDIRECCIÓN DE AUDITORÍA CONTABLE, FINA	-1,609,459.89	1,609,459.89	0.00	0.00
8213111130402112	FISCALIZACIÓN	-1,609,459.89	1,609,459.89	0.00	0.00
8213111130403	SUBDIRECCIÓN DE RESPONSABILIDADES Y SITU	-1,009,170.77	1,009,170.77	0.00	0.00
8213111130403112	FISCALIZACIÓN	-1,009,170.77	1,009,170.77	0.00	0.00
8213111130404	SUBDIRECCIÓN DE AUDITORÍA A OBRA PÚBLICA	-923,957.28	923,957.28	0.00	0.00
8213111130404112	FISCALIZACIÓN	-923,957.28	923,957.28	0.00	0.00
8213111130501	DIRECCIÓN DE COMUNICACIÓN SOCIAL Y RELAC	-4,542,546.48	4,542,546.48	0.00	0.00
8213111130501184	ACCESO A LA INFORMACIÓN PÚBLICA GUBERNAM	-4,542,546.48	4,542,546.48	0.00	0.00
8213111130502	SUBDIRECCIÓN DE COMUNICACIÓN	-9,768,894.80	9,768,894.80	0.00	0.00

MUNICIPIO DE OAXACA DE JUAREZ
BALANZA DE COMPROBACION MENSUAL

Al 31 de diciembre de 2019



PLAZA DE LA DANZA S/N,CENTRO , OAXACA

MOJ7210102H1

NUMERO DE CUE	DESCRIPCION	SALDOS INICIAL	CARGOS	ABONOS	SALDO FINAL
8213111130502184	ACCESO A LA INFORMACIÓN PÚBLICA GUBERNAM	-9,768,894.80	9,768,894.80	0.00	0.00
8213111130503	SUBDIRECCIÓN DE RELACIONES PÚBLICAS	-2,478,158.00	2,478,158.00	0.00	0.00
8213111130503139	OTROS	-2,478,158.00	2,478,158.00	0.00	0.00
8213111130601	COORDINACIÓN EJECUTIVA DEL MERCADO DE AB	-151,250.01	151,250.01	0.00	0.00
8213111130601131	PRESIDENCIA / GUBERNATURA	-151,250.01	151,250.01	0.00	0.00
8213111130701	DIRECCIÓN DE SISTEMAS DE INFORMACIÓN	-170,000.00	170,000.00	0.00	0.00
8213111130701131	PRESIDENCIA / GUBERNATURA	-170,000.00	170,000.00	0.00	0.00
8213111130801	DIRECCIÓN DE RELACIONES INTERNACIONALES	-800,000.00	800,000.00	0.00	0.00
8213111130801131	PRESIDENCIA / GUBERNATURA	-800,000.00	800,000.00	0.00	0.00
8213111130901	UNIDAD DE TRANSPARENCIA Y ACCESO A LA IN	-132,000.00	132,000.00	0.00	0.00
8213111130901131	PRESIDENCIA / GUBERNATURA	-132,000.00	132,000.00	0.00	0.00
8213111140101	ALCALDÍA MUNICIPAL	-5,065,205.91	5,065,205.91	0.00	0.00
8213111140101122	PROCURACIÓN DE JUSTICIA	-5,065,205.91	5,065,205.91	0.00	0.00
8213111150201	COMITÉ MUNICIPAL DEL SISTEMA PARA EL DES	-38,778,634.19	38,778,634.19	0.00	0.00
8213111150201268	OTROS GRUPOS VULNERABLES	-38,778,634.19	38,778,634.19	0.00	0.00
8213111150301	INSTITUTO MUNICIPAL DE LA MUJER	-11,169,269.00	11,169,269.00	0.00	0.00
8213111150301271	OTROS ASUNTOS SOCIALES	-11,169,269.00	11,169,269.00	0.00	0.00
8213111160101	AGENCIA DE DONAJÍ	-508,114.14	508,114.14	0.00	0.00
8213111160101185	OTROS	-508,114.14	508,114.14	0.00	0.00
8213111160102	AGENCIA DE PUEBLO NUEVO	-749,671.53	749,671.53	0.00	0.00
8213111160102185	OTROS	-749,671.53	749,671.53	0.00	0.00
8213111160103	AGENCIA DE SAN FELIPE DEL AGUA	-497,546.98	497,546.98	0.00	0.00
8213111160103185	OTROS	-497,546.98	497,546.98	0.00	0.00
8213111160104	AGENCIA DE SAN JUAN CHAPULTEPEC	-503,814.86	503,814.86	0.00	0.00
8213111160104185	OTROS	-503,814.86	503,814.86	0.00	0.00
8213111160105	AGENCIA DE TRINIDAD DE VIGUERA	-475,762.56	475,762.56	0.00	0.00
8213111160105185	OTROS	-475,762.56	475,762.56	0.00	0.00
8213111160106	AGENCIA DE SANTA ROSA PANZACOLA	-1,050,415.49	1,050,415.49	0.00	0.00
8213111160106185	OTROS	-1,050,415.49	1,050,415.49	0.00	0.00
8213111160107	AGENCIA DE MONTOYA	-482,299.74	482,299.74	0.00	0.00
8213111160107185	OTROS	-482,299.74	482,299.74	0.00	0.00
8213111160108	AGENCIA DE CANDIANI	-487,807.32	487,807.32	0.00	0.00
8213111160108185	OTROS	-487,807.32	487,807.32	0.00	0.00
8213111160109	AGENCIA DE CINCO SEÑORES	-507,647.90	507,647.90	0.00	0.00
8213111160109185	OTROS	-507,647.90	507,647.90	0.00	0.00
8213111160110	AGENCIA DE DOLORES	-495,248.36	495,248.36	0.00	0.00
8213111160110185	OTROS	-495,248.36	495,248.36	0.00	0.00
8213111160111	AGENCIA DE GUADALUPE VICTORIA	-661,279.29	661,279.29	0.00	0.00

MUNICIPIO DE OAXACA DE JUAREZ
BALANZA DE COMPROBACION MENSUAL

Al 31 de diciembre de 2019



PLAZA DE LA DANZA S/N,CENTRO , OAXACA

MOJ7210102H1

NUMERO DE CUE	DESCRIPCION	SALDOS INICIAL	CARGOS	ABONOS	SALDO FINAL
8213111160111185	OTROS	-661,279.29	661,279.29	0.00	0.00
8213111160112	AGENCIA DE SAN MARTIN MEXICAPAM DE CÂRDE	-822,712.20	822,712.20	0.00	0.00
8213111160112185	OTROS	-822,712.20	822,712.20	0.00	0.00
8213111160113	AGENCIA DE SAN LUIS BELTRÁN	-485,822.34	485,822.34	0.00	0.00
8213111160113185	OTROS	-485,822.34	485,822.34	0.00	0.00
822	PRESUPUESTO DE EGRESOS POR EJERCER	660,151.89	908,177,007.49	908,837,159.37	0.00
8223111110101	PRESIDENCIA MUNICIPAL	-38,086.96	9,433,223.99	9,395,137.03	0.00
8223111110101131	PRESIDENCIA / GUBERNATURA	-38,086.96	9,433,223.99	9,395,137.03	0.00
8223111110201	SINDICATURAS	20,876.32	887,400.16	908,276.48	0.00
8223111110201124	DERECHOS HUMANOS	20,876.32	887,400.16	908,276.48	0.00
8223111110301	REGIDURÍAS	495,548.59	5,601,069.14	6,096,617.73	0.00
8223111110301139	OTROS	495,548.59	5,601,069.14	6,096,617.73	0.00
8223111120101	DIRECCIÓN DE GOBIERNO	-97,046.81	3,932,581.56	3,835,534.75	0.00
8223111120101271	OTROS ASUNTOS SOCIALES	-97,046.81	3,932,581.56	3,835,534.75	0.00
8223111120102	SUBDIRECCIÓN DE GOBIERNO	-22,639.84	1,152,022.32	1,129,382.48	0.00
8223111120102271	OTROS ASUNTOS SOCIALES	-22,639.84	1,152,022.32	1,129,382.48	0.00
8223111120103	SUBDIRECCIÓN DE AGENCIAS Y COLONIAS	-5,604.15	1,555,486.43	1,549,882.28	0.00
8223111120103271	OTROS ASUNTOS SOCIALES	-5,604.15	1,555,486.43	1,549,882.28	0.00
8223111120201	TESORERÍA	-112,531,257.07	230,698,827.98	118,167,570.91	0.00
8223111120201151	ASUNTOS FINANCIEROS	-112,531,257.07	230,698,827.98	118,167,570.91	0.00
8223111120203	SUBDIRECCIÓN DE INGRESOS	-350,680.27	8,978,186.45	8,627,506.18	0.00
8223111120203151	ASUNTOS FINANCIEROS	-350,680.27	8,978,186.45	8,627,506.18	0.00
8223111120204	SUBDIRECCIÓN DE GESTIÓN FINANCIERA	-123,072.09	7,585,219.85	7,462,147.76	0.00
8223111120204151	ASUNTOS FINANCIEROS	-123,072.09	7,585,219.85	7,462,147.76	0.00
8223111120205	SUBDIRECCIÓN DE EGRESOS Y CONTROL PRESUP	293,004.54	616,714.94	909,719.48	0.00
8223111120205151	ASUNTOS FINANCIEROS	293,004.54	616,714.94	909,719.48	0.00
8223111120206	SUBDIRECCIÓN DE CONTABILIDAD	2,216.94	930,180.01	932,396.95	0.00
8223111120206151	ASUNTOS FINANCIEROS	2,216.94	930,180.01	932,396.95	0.00
8223111120301	DIRECCIÓN DE DESARROLLO URBANO, OBRAS PÚ	-132,338.96	16,880,072.21	16,747,733.25	0.00
8223111120301221	URBANIZACIÓN	-132,338.96	16,880,072.21	16,747,733.25	0.00
8223111120304	SUBDIRECCIÓN DE PLANEACIÓN URBANA Y LICE	-3,158.16	2,632,832.51	2,629,674.35	0.00
8223111120304221	URBANIZACIÓN	-3,158.16	2,632,832.51	2,629,674.35	0.00
8223111120305	SUBDIRECCIÓN DEL CENTRO HISTÓRICO Y PATR	36,650.53	1,176,095.68	1,212,746.21	0.00
8223111120305221	URBANIZACIÓN	36,650.53	1,176,095.68	1,212,746.21	0.00
8223111120306	SUBDIRECCIÓN DE MEDIO AMBIENTE	-19,620.07	1,232,152.46	1,212,532.39	0.00
8223111120306216	OTROS DE PROTECCIÓN AMBIENTAL	-19,620.07	1,232,152.46	1,212,532.39	0.00
8223111120308	SUBDIRECCIÓN DE PROYECTOS Y LICITACIONES	-83,230.26	4,397,623.50	4,314,393.24	0.00
8223111120308221	URBANIZACIÓN	-83,230.26	4,397,623.50	4,314,393.24	0.00

MUNICIPIO DE OAXACA DE JUAREZ
BALANZA DE COMPROBACION MENSUAL

Al 31 de diciembre de 2019



PLAZA DE LA DANZA S/N,CENTRO , OAXACA

MOJ7210102H1

NUMERO DE CUE	DESCRIPCION	SALDOS INICIAL	CARGOS	ABONOS	SALDO FINAL
8223111120310	SUBDIRECCIÓN DE CONSTRUCCIÓN DE OBRA PÚB	39,103,129.53	157,265,016.88	196,368,146.41	0.00
8223111120310221	URBANIZACIÓN	39,103,129.53	157,265,016.88	196,368,146.41	0.00
8223111120401	DIRECCIÓN DE SERVICIOS MUNICIPALES	67,235,161.39	10,692,162.68	77,927,324.07	0.00
8223111120401226	SERVICIOS COMUNALES	67,235,161.39	10,692,162.68	77,927,324.07	0.00
8223111120402	SUBDIRECCIÓN DE IMAGEN URBANA Y CONSERVA	-261,914.23	25,411,542.81	25,149,628.58	0.00
8223111120402226	SERVICIOS COMUNALES	-261,914.23	25,411,542.81	25,149,628.58	0.00
8223111120403	SUBDIRECCIÓN DE LIMPIA	-425,056.72	24,532,584.51	24,107,527.79	0.00
8223111120403226	SERVICIOS COMUNALES	-425,056.72	24,532,584.51	24,107,527.79	0.00
8223111120404	SUBDIRECCIÓN DE MERCADOS	81,701.69	7,359,642.20	7,441,343.89	0.00
8223111120404226	SERVICIOS COMUNALES	81,701.69	7,359,642.20	7,441,343.89	0.00
8223111120405	SUBDIRECCIÓN DE CONTROL SANITARIO	4,329.29	2,744,845.52	2,749,174.81	0.00
8223111120405222	DESARROLLO COMUNITARIO	4,329.29	2,744,845.52	2,749,174.81	0.00
8223111120501	DIRECCIÓN DE DESARROLLO HUMANO	-9,544.19	2,654,387.98	2,644,843.79	0.00
8223111120501222	DESARROLLO COMUNITARIO	-9,544.19	2,654,387.98	2,644,843.79	0.00
8223111120502	SUBDIRECCIÓN DE EDUCACIÓN CIENCIA Y TECN	-79,557.22	4,748,647.13	4,669,089.91	0.00
8223111120502222	DESARROLLO COMUNITARIO	-79,557.22	4,748,647.13	4,669,089.91	0.00
8223111120504	SUBDIRECCIÓN DE JUVENTUD, DEPORTE Y RECR	93,588.91	97,844.33	191,433.24	0.00
8223111120504222	DESARROLLO COMUNITARIO	93,588.91	97,844.33	191,433.24	0.00
8223111120505	SUBDIRECCIÓN DE BIENESTAR	-63,191.56	1,164,532.97	1,101,341.41	0.00
8223111120505222	DESARROLLO COMUNITARIO	-63,191.56	1,164,532.97	1,101,341.41	0.00
8223111120506	SUBDIRECCIÓN DE PROYECTOS AGROPECUARIOS	-246,372.87	5,949,941.44	5,703,568.57	0.00
8223111120506222	DESARROLLO COMUNITARIO	-246,372.87	5,949,941.44	5,703,568.57	0.00
8223111120601	DIRECCIÓN DE SEGURIDAD PÚBLICA, VIALIDAD	7,220,538.70	5,571,246.65	12,791,785.35	0.00
8223111120601171	POLICÍA	7,220,538.70	5,571,246.65	12,791,785.35	0.00
8223111120602	SUBDIRECCIÓN DE TECNOLOGÍAS PARA LA PREV	44,288.79	515,000.00	559,288.79	0.00
8223111120602171	POLICÍA	44,288.79	515,000.00	559,288.79	0.00
8223111120603	SUBDIRECCIÓN DE INVESTIGACIÓN Y ANÁLISIS	65,093.54	6,361,048.47	6,426,142.01	0.00
8223111120603171	POLICÍA	65,093.54	6,361,048.47	6,426,142.01	0.00
8223111120605	SUBDIRECCIÓN DE PROXIMIDAD SOCIAL	852,656.56	163,873,067.12	164,725,723.68	0.00
8223111120605171	POLICÍA	852,656.56	163,873,067.12	164,725,723.68	0.00
8223111120606	SUBDIRECCIÓN DE TRÁNSITO Y MOVILIDAD	-189,216.77	18,202,115.01	18,012,898.24	0.00
8223111120606171	POLICÍA	-189,216.77	18,202,115.01	18,012,898.24	0.00
8223111120607	SUBDIRECCIÓN DE PROTECCIÓN CIVIL	31,930.92	1,789,400.56	1,821,331.48	0.00
8223111120607172	PROTECCIÓN CIVIL	31,930.92	1,789,400.56	1,821,331.48	0.00
8223111120701	DIRECCIÓN DE CULTURA Y TURISMO	-18,601.41	9,997,306.11	9,978,704.70	0.00
8223111120701371	TURISMO	-18,601.41	9,997,306.11	9,978,704.70	0.00
8223111120702	SUBDIRECCIÓN DE CULTURA	-52,895.05	2,476,222.63	2,423,327.58	0.00

MUNICIPIO DE OAXACA DE JUAREZ
BALANZA DE COMPROBACION MENSUAL

Al 31 de diciembre de 2019



PLAZA DE LA DANZA S/N,CENTRO , OAXACA

MOJ7210102H1

NUMERO DE CUE	DESCRIPCION	SALDOS INICIAL	CARGOS	ABONOS	SALDO FINAL
8223111120702242	CULTURA	-52,895.05	2,476,222.63	2,423,327.58	0.00
8223111120705	SUBDIRECCIÓN DE TURISMO	-40,069.18	2,003,170.87	1,963,101.69	0.00
8223111120705371	TURISMO	-40,069.18	2,003,170.87	1,963,101.69	0.00
8223111120801	DIRECCIÓN DE ADMINISTRACIÓN	1,278,712.08	755,440.99	2,034,153.07	0.00
8223111120801134	FUNCIÓN PÚBLICA	1,278,712.08	755,440.99	2,034,153.07	0.00
8223111120802	SUBDIRECCIÓN DE RECURSOS HUMANOS	2,827,205.01	31,618,777.85	34,445,982.86	0.00
8223111120802134	FUNCIÓN PÚBLICA	2,827,205.01	31,618,777.85	34,445,982.86	0.00
8223111120803	SUBDIRECCIÓN DE RELACIONES LABORALES	-7,714,934.07	37,265,805.28	29,550,871.21	0.00
8223111120803134	FUNCIÓN PÚBLICA	-7,714,934.07	37,265,805.28	29,550,871.21	0.00
8223111120804	SUBDIRECCIÓN DE MODERNIZACIÓN ADMINISTRATIVA	-21,370.27	8,144,657.62	8,123,287.35	0.00
8223111120804134	FUNCIÓN PÚBLICA	-21,370.27	8,144,657.62	8,123,287.35	0.00
8223111120805	SUBDIRECCIÓN DE CONTROL DE LA GESTIÓN ADMINISTRATIVA	427,288.84	93,015.05	520,303.89	0.00
8223111120805134	FUNCIÓN PÚBLICA	427,288.84	93,015.05	520,303.89	0.00
8223111120806	SUBDIRECCIÓN DE RECURSOS MATERIALES Y SERVICIOS	44,378.23	2,910,703.98	2,955,082.21	0.00
8223111120806134	FUNCIÓN PÚBLICA	44,378.23	2,910,703.98	2,955,082.21	0.00
8223111120807	SUBDIRECCIÓN DE PATRIMONIO Y MANTENIMIENTO	17,321.21	1,528,335.07	1,545,656.28	0.00
8223111120807134	FUNCIÓN PÚBLICA	17,321.21	1,528,335.07	1,545,656.28	0.00
8223111120901	DIRECCIÓN DE ECONOMÍA	767,260.06	5,153,125.02	5,920,385.08	0.00
8223111120901312	ASUNTOS LABORALES GENERALES	767,260.06	5,153,125.02	5,920,385.08	0.00
8223111120902	SUBDIRECCIÓN DE NORMATIVIDAD Y REGULACIÓN	214,460.07	176,650.69	391,110.76	0.00
8223111120902312	ASUNTOS LABORALES GENERALES	214,460.07	176,650.69	391,110.76	0.00
8223111120903	SUBDIRECCIÓN DE PROMOCIÓN Y DESARROLLO ECONÓMICO	-5,483.15	319,578.40	314,095.25	0.00
8223111120903312	ASUNTOS LABORALES GENERALES	-5,483.15	319,578.40	314,095.25	0.00
8223111121001	SECRETARÍA DEL AYUNTAMIENTO	-199,415.83	17,016,340.94	16,816,925.11	0.00
8223111121001183	SERVICIOS DE COMUNICACIÓN Y MEDIOS	-199,415.83	17,016,340.94	16,816,925.11	0.00
8223111121002	SUBDIRECCIÓN DE ACUERDOS DE CABILDO	18,906.15	4,556,674.69	4,575,580.84	0.00
8223111121002183	SERVICIOS DE COMUNICACIÓN Y MEDIOS	18,906.15	4,556,674.69	4,575,580.84	0.00
8223111121003	SUBDIRECCIÓN DE ATENCIÓN CIUDADANA	-283,384.87	1,215,831.73	932,446.86	0.00
8223111121003271	OTROS ASUNTOS SOCIALES	-283,384.87	1,215,831.73	932,446.86	0.00
8223111121004	SUBDIRECCIÓN DE REGLAMENTOS Y NORMATIVIDAD	-82,510.91	1,716,730.36	1,634,219.45	0.00
8223111121004183	SERVICIOS DE COMUNICACIÓN Y MEDIOS	-82,510.91	1,716,730.36	1,634,219.45	0.00
8223111130201	DIRECCIÓN DE PLANEACIÓN Y PROYECTOS	326,215.34	5,887,363.17	6,213,578.51	0.00
8223111130201134	FUNCIÓN PÚBLICA	326,215.34	5,887,363.17	6,213,578.51	0.00
8223111130202	SUBDIRECCIÓN DE PLANEACIÓN	-15,704.28	449,514.10	433,809.82	0.00

MUNICIPIO DE OAXACA DE JUAREZ
BALANZA DE COMPROBACION MENSUAL

Al 31 de diciembre de 2019



PLAZA DE LA DANZA S/N,CENTRO , OAXACA

MOJ7210102H1

NUMERO DE CUE	DESCRIPCION	SALDOS INICIAL	CARGOS	ABONOS	SALDO FINAL
8223111130202134	FUNCIÓN PÚBLICA	-15,704.28	449,514.10	433,809.82	0.00
8223111130203	SUBDIRECCIÓN DE SEGUIMIENTO Y EVALUACIÓN	67,443.31	248,349.84	315,793.15	0.00
8223111130203134	FUNCIÓN PÚBLICA	67,443.31	248,349.84	315,793.15	0.00
8223111130301	CONSEJERÍA JURÍDICA	-17,884.11	5,167,406.21	5,149,522.10	0.00
8223111130301124	DERECHOS HUMANOS	-17,884.11	5,167,406.21	5,149,522.10	0.00
8223111130302	SUBDIRECCIÓN JURÍDICA	282,315.97	228,542.59	510,858.56	0.00
8223111130302124	DERECHOS HUMANOS	282,315.97	228,542.59	510,858.56	0.00
8223111130401	DIRECCIÓN DE CONTRALORÍA	-7,202.58	1,407,274.23	1,400,071.65	0.00
8223111130401112	FISCALIZACIÓN	-7,202.58	1,407,274.23	1,400,071.65	0.00
8223111130402	SUBDIRECCIÓN DE AUDITORÍA CONTABLE, FINA	-1,289.98	448,738.50	447,448.52	0.00
8223111130402112	FISCALIZACIÓN	-1,289.98	448,738.50	447,448.52	0.00
8223111130403	SUBDIRECCIÓN DE RESPONSABILIDADES Y SITU	1,311.32	209,908.42	211,219.74	0.00
8223111130403112	FISCALIZACIÓN	1,311.32	209,908.42	211,219.74	0.00
8223111130404	SUBDIRECCIÓN DE AUDITORÍA A OBRA PÚBLICA	1,025.26	275,947.44	276,972.70	0.00
8223111130404112	FISCALIZACIÓN	1,025.26	275,947.44	276,972.70	0.00
8223111130501	DIRECCIÓN DE COMUNICACIÓN SOCIAL Y RELAC	-231,584.80	3,978,379.78	3,746,794.98	0.00
8223111130501184	ACCESO A LA INFORMACIÓN PÚBLICA GUBERNAM	-231,584.80	3,978,379.78	3,746,794.98	0.00
8223111130502	SUBDIRECCIÓN DE COMUNICACIÓN	335,462.67	7,405,622.40	7,741,085.07	0.00
8223111130502184	ACCESO A LA INFORMACIÓN PÚBLICA GUBERNAM	335,462.67	7,405,622.40	7,741,085.07	0.00
8223111130503	SUBDIRECCIÓN DE RELACIONES PÚBLICAS	-30,862.60	975,951.19	945,088.59	0.00
8223111130503139	OTROS	-30,862.60	975,951.19	945,088.59	0.00
8223111130601	COORDINACIÓN EJECUTIVA DEL MERCADO DE AB	428,434.20	127,036.01	555,470.21	0.00
8223111130601131	PRESIDENCIA / GUBERNATURA	428,434.20	127,036.01	555,470.21	0.00
8223111130701	DIRECCIÓN DE SISTEMAS DE INFORMACIÓN	490,165.35	156,858.94	647,024.29	0.00
8223111130701131	PRESIDENCIA / GUBERNATURA	490,165.35	156,858.94	647,024.29	0.00
8223111130801	DIRECCIÓN DE RELACIONES INTERNACIONALES	116,443.06	208,157.18	324,600.24	0.00
8223111130801131	PRESIDENCIA / GUBERNATURA	116,443.06	208,157.18	324,600.24	0.00
8223111130901	UNIDAD DE TRANSPARENCIA Y ACCESO A LA IN	89,318.82	62,232.70	151,551.52	0.00
8223111130901131	PRESIDENCIA / GUBERNATURA	89,318.82	62,232.70	151,551.52	0.00
8223111140101	ALCALDÍA MUNICIPAL	-63,414.83	1,729,940.20	1,666,525.37	0.00
8223111140101122	PROCURACIÓN DE JUSTICIA	-63,414.83	1,729,940.20	1,666,525.37	0.00
8223111150201	COMITÉ MUNICIPAL DEL SISTEMA PARA EL DES	460,766.79	4,762,422.73	5,223,189.52	0.00
8223111150201268	OTROS GRUPOS VULNERABLES	460,766.79	4,762,422.73	5,223,189.52	0.00
8223111150301	INSTITUTO MUNICIPAL DE LA MUJER	72,315.01	4,629,661.08	4,701,976.09	0.00
8223111150301271	OTROS ASUNTOS SOCIALES	72,315.01	4,629,661.08	4,701,976.09	0.00
8223111160101	AGENCIA DE DONAJÍ	23,787.57	442,340.92	466,128.49	0.00
8223111160101185	OTROS	23,787.57	442,340.92	466,128.49	0.00

MUNICIPIO DE OAXACA DE JUAREZ
BALANZA DE COMPROBACION MENSUAL

Al 31 de diciembre de 2019



PLAZA DE LA DANZA S/N,CENTRO , OAXACA

MOJ7210102H1

NUMERO DE CUE	DESCRIPCION	SALDOS INICIAL	CARGOS	ABONOS	SALDO FINAL
8223111160102	AGENCIA DE PUEBLO NUEVO	-488.76	526,315.29	525,826.53	0.00
8223111160102185	OTROS	-488.76	526,315.29	525,826.53	0.00
8223111160103	AGENCIA DE SAN FELIPE DEL AGUA	23,787.57	437,592.92	461,380.49	0.00
8223111160103185	OTROS	23,787.57	437,592.92	461,380.49	0.00
8223111160104	AGENCIA DE SAN JUAN CHAPULTEPEC	25,209.57	461,241.86	486,451.43	0.00
8223111160104185	OTROS	25,209.57	461,241.86	486,451.43	0.00
8223111160105	AGENCIA DE TRINIDAD DE VIGUERA	23,787.57	445,853.25	469,640.82	0.00
8223111160105185	OTROS	23,787.57	445,853.25	469,640.82	0.00
8223111160106	AGENCIA DE SANTA ROSA PANZACOLA	21,462.65	606,336.61	627,799.26	0.00
8223111160106185	OTROS	21,462.65	606,336.61	627,799.26	0.00
8223111160107	AGENCIA DE MONTOYA	23,787.57	436,147.92	459,935.49	0.00
8223111160107185	OTROS	23,787.57	436,147.92	459,935.49	0.00
8223111160108	AGENCIA DE CANDIANI	23,787.57	459,774.47	483,562.04	0.00
8223111160108185	OTROS	23,787.57	459,774.47	483,562.04	0.00
8223111160109	AGENCIA DE CINCO SEÑORES	26,918.87	473,431.94	500,350.81	0.00
8223111160109185	OTROS	26,918.87	473,431.94	500,350.81	0.00
8223111160110	AGENCIA DE DOLORES	23,787.57	473,206.22	496,993.79	0.00
8223111160110185	OTROS	23,787.57	473,206.22	496,993.79	0.00
8223111160111	AGENCIA DE GUADALUPE VICTORIA	19,762.29	517,321.42	537,083.71	0.00
8223111160111185	OTROS	19,762.29	517,321.42	537,083.71	0.00
8223111160112	AGENCIA DE SAN MARTIN MEXICAPAM DE CÁRDE	21,505.43	528,986.79	550,492.22	0.00
8223111160112185	OTROS	21,505.43	528,986.79	550,492.22	0.00
8223111160113	AGENCIA DE SAN LUIS BELTRÁN	23,787.57	438,068.44	461,856.01	0.00
8223111160113185	OTROS	23,787.57	438,068.44	461,856.01	0.00
823	MODIFIC AL PRESUPUESTO D EGRESOS APROBAD	-315,406,987.31	1,096,343,561.17	780,936,573.86	0.00
8233111110101	PRESIDENCIA MUNICIPAL	-1,371,668.73	10,731,543.28	9,359,874.55	0.00
8233111110101131	PRESIDENCIA / GUBERNATURA	-1,371,668.73	10,731,543.28	9,359,874.55	0.00
8233111110201	SINDICATURAS	-6,330,237.89	7,217,638.05	887,400.16	0.00
8233111110201124	DERECHOS HUMANOS	-6,330,237.89	7,217,638.05	887,400.16	0.00
8233111110301	REGIDURÍAS	-19,709,469.15	25,310,538.29	5,601,069.14	0.00
8233111110301139	OTROS	-19,709,469.15	25,310,538.29	5,601,069.14	0.00
8233111120101	DIRECCIÓN DE GOBIERNO	-906,595.43	4,907,036.99	4,000,441.56	0.00
8233111120101271	OTROS ASUNTOS SOCIALES	-906,595.43	4,907,036.99	4,000,441.56	0.00
8233111120102	SUBDIRECCIÓN DE GOBIERNO	120,992.53	1,031,029.79	1,152,022.32	0.00
8233111120102271	OTROS ASUNTOS SOCIALES	120,992.53	1,031,029.79	1,152,022.32	0.00
8233111120103	SUBDIRECCIÓN DE AGENCIAS Y COLONIAS	343,904.01	1,211,582.42	1,555,486.43	0.00
8233111120103271	OTROS ASUNTOS SOCIALES	343,904.01	1,211,582.42	1,555,486.43	0.00
8233111120201	TESORERÍA	170,047,789.16	60,645,621.84	230,693,411.00	0.00
8233111120201151	ASUNTOS FINANCIEROS	170,047,789.16	60,645,621.84	230,693,411.00	0.00
8233111120203	SUBDIRECCIÓN DE INGRESOS	-1,082,837.65	10,061,024.10	8,978,186.45	0.00
8233111120203151	ASUNTOS FINANCIEROS	-1,082,837.65	10,061,024.10	8,978,186.45	0.00

MUNICIPIO DE OAXACA DE JUAREZ
BALANZA DE COMPROBACION MENSUAL

Al 31 de diciembre de 2019



PLAZA DE LA DANZA S/N,CENTRO , OAXACA

MOJ7210102H1

NUMERO DE CUE	DESCRIPCION	SALDOS INICIAL	CARGOS	ABONOS	SALDO FINAL
8233111120204	SUBDIRECCIÓN DE GESTIÓN FINANCIERA	5,578,895.33	2,006,324.52	7,585,219.85	0.00
8233111120204151	ASUNTOS FINANCIEROS	5,578,895.33	2,006,324.52	7,585,219.85	0.00
8233111120205	SUBDIRECCIÓN DE EGRESOS Y CONTROL PRESUP	-27,115,726.01	27,732,440.95	616,714.94	0.00
8233111120205151	ASUNTOS FINANCIEROS	-27,115,726.01	27,732,440.95	616,714.94	0.00
8233111120206	SUBDIRECCIÓN DE CONTABILIDAD	-559,917.44	1,490,097.45	930,180.01	0.00
8233111120206151	ASUNTOS FINANCIEROS	-559,917.44	1,490,097.45	930,180.01	0.00
8233111120301	DIRECCIÓN DE DESARROLLO URBANO, OBRAS PÚ	5,802,608.95	11,077,463.26	16,880,072.21	0.00
8233111120301221	URBANIZACIÓN	5,802,608.95	11,077,463.26	16,880,072.21	0.00
8233111120304	SUBDIRECCIÓN DE PLANEACIÓN URBANA Y LICE	-159,474.50	2,792,307.01	2,632,832.51	0.00
8233111120304221	URBANIZACIÓN	-159,474.50	2,792,307.01	2,632,832.51	0.00
8233111120305	SUBDIRECCIÓN DEL CENTRO HISTÓRICO Y PATR	-1,554,486.22	2,730,581.90	1,176,095.68	0.00
8233111120305221	URBANIZACIÓN	-1,554,486.22	2,730,581.90	1,176,095.68	0.00
8233111120306	SUBDIRECCIÓN DE MEDIO AMBIENTE	-799,804.08	2,031,956.54	1,232,152.46	0.00
8233111120306216	OTROS DE PROTECCIÓN AMBIENTAL	-799,804.08	2,031,956.54	1,232,152.46	0.00
8233111120308	SUBDIRECCIÓN DE PROYECTOS Y LICITACIONES	823,339.52	3,548,949.58	4,372,289.10	0.00
8233111120308221	URBANIZACIÓN	823,339.52	3,548,949.58	4,372,289.10	0.00
8233111120310	SUBDIRECCIÓN DE CONSTRUCCIÓN DE OBRA PÚB	-159,897,128.17	191,060,918.28	31,163,790.11	0.00
8233111120310111	Legislación	-1,400,000.00	1,400,000.00	0.00	0.00
8233111120310221	URBANIZACIÓN	-158,497,128.17	189,660,918.28	31,163,790.11	0.00
8233111120401	DIRECCIÓN DE SERVICIOS MUNICIPALES	-103,682,374.47	114,374,537.15	10,692,162.68	0.00
8233111120401226	SERVICIOS COMUNALES	-103,682,374.47	114,374,537.15	10,692,162.68	0.00
8233111120402	SUBDIRECCIÓN DE IMAGEN URBANA Y CONSERVA	-25,809,402.75	51,222,598.85	25,413,196.10	0.00
8233111120402224	Alumbrado Público	-8,499,998.36	8,499,998.36	0.00	0.00
8233111120402226	SERVICIOS COMUNALES	-17,309,404.39	42,722,600.49	25,413,196.10	0.00
8233111120403	SUBDIRECCIÓN DE LIMPIA	-16,761,162.47	41,293,746.98	24,532,584.51	0.00
8233111120403226	SERVICIOS COMUNALES	-16,761,162.47	41,293,746.98	24,532,584.51	0.00
8233111120404	SUBDIRECCIÓN DE MERCADOS	-2,703,428.29	10,063,070.49	7,359,642.20	0.00
8233111120404226	SERVICIOS COMUNALES	-2,703,428.29	10,063,070.49	7,359,642.20	0.00
8233111120405	SUBDIRECCIÓN DE CONTROL SANITARIO	-2,871.82	2,747,717.34	2,744,845.52	0.00
8233111120405222	DESARROLLO COMUNITARIO	-2,871.82	2,747,717.34	2,744,845.52	0.00
8233111120501	DIRECCIÓN DE DESARROLLO HUMANO	-2,903,008.55	5,557,396.53	2,654,387.98	0.00
8233111120501222	DESARROLLO COMUNITARIO	-2,903,008.55	5,557,396.53	2,654,387.98	0.00
8233111120502	SUBDIRECCIÓN DE EDUCACIÓN CIENCIA Y TECN	-1,686,465.80	6,435,112.93	4,748,647.13	0.00
8233111120502222	DESARROLLO COMUNITARIO	-1,686,465.80	6,435,112.93	4,748,647.13	0.00
8233111120504	SUBDIRECCIÓN DE JUVENTUD, DEPORTE Y RECR	-1,888,322.65	1,986,166.98	97,844.33	0.00
8233111120504222	DESARROLLO COMUNITARIO	-1,888,322.65	1,986,166.98	97,844.33	0.00

MUNICIPIO DE OAXACA DE JUAREZ
BALANZA DE COMPROBACION MENSUAL

Al 31 de diciembre de 2019



PLAZA DE LA DANZA S/N,CENTRO , OAXACA

MOJ7210102H1

NUMERO DE CUE	DESCRIPCION	SALDOS INICIAL	CARGOS	ABONOS	SALDO FINAL
8233111120505	SUBDIRECCIÓN DE BIENESTAR	577,814.00	586,718.97	1,164,532.97	0.00
8233111120505222	DESARROLLO COMUNITARIO	577,814.00	586,718.97	1,164,532.97	0.00
8233111120506	SUBDIRECCIÓN DE PROYECTOS AGROPECUARIOS	2,751,403.39	2,073,538.05	4,824,941.44	0.00
8233111120506222	DESARROLLO COMUNITARIO	2,751,403.39	2,073,538.05	4,824,941.44	0.00
8233111120601	DIRECCIÓN DE SEGURIDAD PÚBLICA, VIALIDAD	-223,128,215.87	228,718,914.18	5,590,698.31	0.00
8233111120601171	POLICÍA	-223,128,215.87	228,718,914.18	5,590,698.31	0.00
8233111120602	SUBDIRECCIÓN DE TECNOLOGÍAS PARA LA PREV	-606,549.76	1,121,549.76	515,000.00	0.00
8233111120602171	POLICÍA	-606,549.76	1,121,549.76	515,000.00	0.00
8233111120603	SUBDIRECCIÓN DE INVESTIGACIÓN Y ANÁLISIS	5,142,441.87	1,218,606.60	6,361,048.47	0.00
8233111120603171	POLICÍA	5,142,441.87	1,218,606.60	6,361,048.47	0.00
8233111120605	SUBDIRECCIÓN DE PROXIMIDAD SOCIAL	160,277,234.49	3,595,832.63	163,873,067.12	0.00
8233111120605171	POLICÍA	160,277,234.49	3,595,832.63	163,873,067.12	0.00
8233111120606	SUBDIRECCIÓN DE TRÁNSITO Y MOVILIDAD	-4,492,610.96	22,694,725.97	18,202,115.01	0.00
8233111120606171	POLICÍA	-4,492,610.96	22,694,725.97	18,202,115.01	0.00
8233111120607	SUBDIRECCIÓN DE PROTECCIÓN CIVIL	-1,271,943.66	3,061,344.22	1,789,400.56	0.00
8233111120607172	PROTECCIÓN CIVIL	-1,271,943.66	3,061,344.22	1,789,400.56	0.00
8233111120701	DIRECCIÓN DE CULTURA Y TURISMO	4,803,830.82	5,193,475.29	9,997,306.11	0.00
8233111120701371	TURISMO	4,803,830.82	5,193,475.29	9,997,306.11	0.00
8233111120702	SUBDIRECCIÓN DE CULTURA	-3,120,429.63	5,587,952.26	2,467,522.63	0.00
8233111120702242	CULTURA	-3,120,429.63	5,587,952.26	2,467,522.63	0.00
8233111120705	SUBDIRECCIÓN DE TURISMO	-157,273.96	2,169,844.83	2,012,570.87	0.00
8233111120705371	TURISMO	-157,273.96	2,169,844.83	2,012,570.87	0.00
8233111120801	DIRECCIÓN DE ADMINISTRACIÓN	-45,857,090.57	46,612,531.56	755,440.99	0.00
8233111120801134	FUNCIÓN PÚBLICA	-45,857,090.57	46,612,531.56	755,440.99	0.00
8233111120802	SUBDIRECCIÓN DE RECURSOS HUMANOS	5,016,936.38	26,601,841.47	31,618,777.85	0.00
8233111120802134	FUNCIÓN PÚBLICA	5,016,936.38	26,601,841.47	31,618,777.85	0.00
8233111120803	SUBDIRECCIÓN DE RELACIONES LABORALES	17,455,523.87	19,814,031.41	37,269,555.28	0.00
8233111120803134	FUNCIÓN PÚBLICA	17,455,523.87	19,814,031.41	37,269,555.28	0.00
8233111120804	SUBDIRECCIÓN DE MODERNIZACIÓN ADMINISTRA	7,795,272.33	349,385.29	8,144,657.62	0.00
8233111120804134	FUNCIÓN PÚBLICA	7,795,272.33	349,385.29	8,144,657.62	0.00
8233111120805	SUBDIRECCIÓN DE CONTROL DE LA GESTIÓN AD	-6,883,344.04	6,976,359.09	93,015.05	0.00
8233111120805134	FUNCIÓN PÚBLICA	-6,883,344.04	6,976,359.09	93,015.05	0.00
8233111120806	SUBDIRECCIÓN DE RECURSOS MATERIALES Y SE	-15,069,013.65	17,979,717.63	2,910,703.98	0.00
8233111120806134	FUNCIÓN PÚBLICA	-15,069,013.65	17,979,717.63	2,910,703.98	0.00
8233111120807	SUBDIRECCIÓN DE PATRIMONIO Y MANTENIMIEN	-2,386,946.92	3,915,281.99	1,528,335.07	0.00
8233111120807134	FUNCIÓN PÚBLICA	-2,386,946.92	3,915,281.99	1,528,335.07	0.00
8233111120901	DIRECCIÓN DE ECONOMÍA	-1,553,513.38	6,706,638.40	5,153,125.02	0.00

MUNICIPIO DE OAXACA DE JUAREZ
BALANZA DE COMPROBACION MENSUAL

Al 31 de diciembre de 2019



PLAZA DE LA DANZA S/N,CENTRO , OAXACA

MOJ7210102H1

NUMERO DE CUE	DESCRIPCION	SALDOS INICIAL	CARGOS	ABONOS	SALDO FINAL
8233111120901311	Asuntos Económicos y Comerciales en Gene	-840,000.00	840,000.00	0.00	0.00
8233111120901312	ASUNTOS LABORALES GENERALES	-713,513.38	5,866,638.40	5,153,125.02	0.00
8233111120902	SUBDIRECCIÓN DE NORMATIVIDAD Y REGULACIÓN	-2,749,240.72	2,925,891.41	176,650.69	0.00
8233111120902312	ASUNTOS LABORALES GENERALES	-2,749,240.72	2,925,891.41	176,650.69	0.00
8233111120903	SUBDIRECCIÓN DE PROMOCIÓN Y DESARROLLO E	-224,662.23	544,240.63	319,578.40	0.00
8233111120903312	ASUNTOS LABORALES GENERALES	-224,662.23	544,240.63	319,578.40	0.00
8233111121001	SECRETARÍA DEL AYUNTAMIENTO	13,419,834.54	3,594,632.40	17,014,466.94	0.00
8233111121001183	SERVICIOS DE COMUNICACIÓN Y MEDIOS	13,419,834.54	3,594,632.40	17,014,466.94	0.00
8233111121002	SUBDIRECCIÓN DE ACUERDOS DE CABILDO	3,371,268.36	1,185,406.33	4,556,674.69	0.00
8233111121002183	SERVICIOS DE COMUNICACIÓN Y MEDIOS	3,371,268.36	1,185,406.33	4,556,674.69	0.00
8233111121003	SUBDIRECCIÓN DE ATENCIÓN CIUDADANA	-378,749.82	1,594,581.55	1,215,831.73	0.00
8233111121003271	OTROS ASUNTOS SOCIALES	-378,749.82	1,594,581.55	1,215,831.73	0.00
8233111121004	SUBDIRECCIÓN DE REGLAMENTOS Y NORMATIVIDAD	1,105,188.72	611,541.64	1,716,730.36	0.00
8233111121004183	SERVICIOS DE COMUNICACIÓN Y MEDIOS	1,105,188.72	611,541.64	1,716,730.36	0.00
8233111130201	DIRECCIÓN DE PLANEACIÓN Y PROYECTOS	-173,036.85	6,060,400.02	5,887,363.17	0.00
8233111130201134	FUNCIÓN PÚBLICA	-173,036.85	6,060,400.02	5,887,363.17	0.00
8233111130202	SUBDIRECCIÓN DE PLANEACIÓN	-214,970.76	664,484.86	449,514.10	0.00
8233111130202134	FUNCIÓN PÚBLICA	-214,970.76	664,484.86	449,514.10	0.00
8233111130203	SUBDIRECCIÓN DE SEGUIMIENTO Y EVALUACIÓN	-1,006,984.37	1,255,334.21	248,349.84	0.00
8233111130203134	FUNCIÓN PÚBLICA	-1,006,984.37	1,255,334.21	248,349.84	0.00
8233111130301	CONSEJERÍA JURÍDICA	773,389.37	4,394,016.84	5,167,406.21	0.00
8233111130301124	DERECHOS HUMANOS	773,389.37	4,394,016.84	5,167,406.21	0.00
8233111130302	SUBDIRECCIÓN JURÍDICA	-5,302,018.61	5,530,561.20	228,542.59	0.00
8233111130302124	DERECHOS HUMANOS	-5,302,018.61	5,530,561.20	228,542.59	0.00
8233111130401	DIRECCIÓN DE CONTRALORÍA	-22,070.53	1,429,344.76	1,407,274.23	0.00
8233111130401112	FISCALIZACIÓN	-22,070.53	1,429,344.76	1,407,274.23	0.00
8233111130402	SUBDIRECCIÓN DE AUDITORÍA CONTABLE, FINA	-1,298,067.49	1,746,805.99	448,738.50	0.00
8233111130402112	FISCALIZACIÓN	-1,298,067.49	1,746,805.99	448,738.50	0.00
8233111130403	SUBDIRECCIÓN DE RESPONSABILIDADES Y SITU	-390,784.65	600,693.07	209,908.42	0.00
8233111130403112	FISCALIZACIÓN	-390,784.65	600,693.07	209,908.42	0.00
8233111130404	SUBDIRECCIÓN DE AUDITORÍA A OBRA PÚBLICA	-290,083.20	566,030.64	275,947.44	0.00
8233111130404112	FISCALIZACIÓN	-290,083.20	566,030.64	275,947.44	0.00
8233111130501	DIRECCIÓN DE COMUNICACIÓN SOCIAL Y RELAC	-7,637,562.97	11,615,942.75	3,978,379.78	0.00
8233111130501184	ACCESO A LA INFORMACIÓN PÚBLICA GUBERNAM	-7,637,562.97	11,615,942.75	3,978,379.78	0.00

MUNICIPIO DE OAXACA DE JUAREZ
BALANZA DE COMPROBACION MENSUAL

Al 31 de diciembre de 2019



PLAZA DE LA DANZA S/N,CENTRO , OAXACA

MOJ7210102H1

NUMERO DE CUE	DESCRIPCION	SALDOS INICIAL	CARGOS	ABONOS	SALDO FINAL
8233111130502	SUBDIRECCIÓN DE COMUNICACIÓN	2,097,519.68	5,308,102.72	7,405,622.40	0.00
8233111130502184	ACCESO A LA INFORMACIÓN PÚBLICA GUBERNAM	2,097,519.68	5,308,102.72	7,405,622.40	0.00
8233111130503	SUBDIRECCIÓN DE RELACIONES PÚBLICAS	250,987.61	724,963.58	975,951.19	0.00
8233111130503139	OTROS	250,987.61	724,963.58	975,951.19	0.00
8233111130601	COORDINACIÓN EJECUTIVA DEL MERCADO DE AB	-4,901,796.42	5,028,832.43	127,036.01	0.00
8233111130601131	PRESIDENCIA / GUBERNATURA	-4,901,796.42	5,028,832.43	127,036.01	0.00
8233111130701	DIRECCIÓN DE SISTEMAS DE INFORMACIÓN	-5,728,876.51	5,885,735.45	156,858.94	0.00
8233111130701131	PRESIDENCIA / GUBERNATURA	-5,728,876.51	5,885,735.45	156,858.94	0.00
8233111130801	DIRECCIÓN DE RELACIONES INTERNACIONALES	-2,056,272.29	2,262,782.48	206,510.19	0.00
8233111130801131	PRESIDENCIA / GUBERNATURA	-2,056,272.29	2,262,782.48	206,510.19	0.00
8233111130901	UNIDAD DE TRANSPARENCIA Y ACCESO A LA IN	-684,569.63	746,802.33	62,232.70	0.00
8233111130901131	PRESIDENCIA / GUBERNATURA	-684,569.63	746,802.33	62,232.70	0.00
8233111140101	ALCALDÍA MUNICIPAL	-172,816.00	1,902,756.20	1,729,940.20	0.00
8233111140101122	PROCURACIÓN DE JUSTICIA	-172,816.00	1,902,756.20	1,729,940.20	0.00
8233111150201	COMITÉ MUNICIPAL DEL SISTEMA PARA EL DES	-9,048,935.10	13,811,357.83	4,762,422.73	0.00
8233111150201268	OTROS GRUPOS VULNERABLES	-9,048,935.10	13,811,357.83	4,762,422.73	0.00
8233111150301	INSTITUTO MUNICIPAL DE LA MUJER	843,825.88	3,785,835.20	4,629,661.08	0.00
8233111150301271	OTROS ASUNTOS SOCIALES	843,825.88	3,785,835.20	4,629,661.08	0.00
8233111160101	AGENCIA DE DONAJÍ	-214,370.02	656,710.94	442,340.92	0.00
8233111160101185	OTROS	-214,370.02	656,710.94	442,340.92	0.00
8233111160102	AGENCIA DE PUEBLO NUEVO	2,038.69	524,276.60	526,315.29	0.00
8233111160102185	OTROS	2,038.69	524,276.60	526,315.29	0.00
8233111160103	AGENCIA DE SAN FELIPE DEL AGUA	-233,214.02	670,806.94	437,592.92	0.00
8233111160103185	OTROS	-233,214.02	670,806.94	437,592.92	0.00
8233111160104	AGENCIA DE SAN JUAN CHAPULTEPEC	-147,558.07	608,799.93	461,241.86	0.00
8233111160104185	OTROS	-147,558.07	608,799.93	461,241.86	0.00
8233111160105	AGENCIA DE TRINIDAD DE VIGUERA	-136,348.50	582,201.75	445,853.25	0.00
8233111160105185	OTROS	-136,348.50	582,201.75	445,853.25	0.00
8233111160106	AGENCIA DE SANTA ROSA PANZACOLA	-116,912.64	723,249.25	606,336.61	0.00
8233111160106185	OTROS	-116,912.64	723,249.25	606,336.61	0.00
8233111160107	AGENCIA DE MONTOYA	-144,444.88	580,592.80	436,147.92	0.00
8233111160107185	OTROS	-144,444.88	580,592.80	436,147.92	0.00
8233111160108	AGENCIA DE CANDIANI	-110,897.71	570,672.18	459,774.47	0.00
8233111160108185	OTROS	-110,897.71	570,672.18	459,774.47	0.00
8233111160109	AGENCIA DE CINCO SEÑORES	-334,190.36	807,622.30	473,431.94	0.00
8233111160109185	OTROS	-334,190.36	807,622.30	473,431.94	0.00
8233111160110	AGENCIA DE DOLORES	-88,696.26	561,902.48	473,206.22	0.00
8233111160110185	OTROS	-88,696.26	561,902.48	473,206.22	0.00

MUNICIPIO DE OAXACA DE JUAREZ
BALANZA DE COMPROBACION MENSUAL

Al 31 de diciembre de 2019



PLAZA DE LA DANZA S/N,CENTRO , OAXACA

MOJ7210102H1

NUMERO DE CUE	DESCRIPCION	SALDOS INICIAL	CARGOS	ABONOS	SALDO FINAL
8233111160111	AGENCIA DE GUADALUPE VICTORIA	-210,718.51	728,039.93	517,321.42	0.00
8233111160111185	OTROS	-210,718.51	728,039.93	517,321.42	0.00
8233111160112	AGENCIA DE SAN MARTIN MEXICAPAM DE CÁRDE	-120,363.18	649,349.97	528,986.79	0.00
8233111160112185	OTROS	-120,363.18	649,349.97	528,986.79	0.00
8233111160113	AGENCIA DE SAN LUIS BELTRÁN	-218,500.04	656,568.48	438,068.44	0.00
8233111160113185	OTROS	-218,500.04	656,568.48	438,068.44	0.00
824	PRESUPUESTO DE EGRESOS COMPROMETIDO	127,240,433.63	0.00	127,240,433.63	0.00
8243111110101	PRESIDENCIA MUNICIPAL	73,349.44	0.00	73,349.44	0.00
8243111110101131	PRESIDENCIA / GUBERNATURA	73,349.44	0.00	73,349.44	0.00
8243111110201	SINDICATURAS	0.00	0.00	0.00	0.00
8243111110201124	DERECHOS HUMANOS	0.00	0.00	0.00	0.00
8243111110301	REGIDURÍAS	0.00	0.00	0.00	0.00
8243111110301139	OTROS	0.00	0.00	0.00	0.00
8243111120101	DIRECCIÓN DE GOBIERNO	-67,860.00	0.00	-67,860.00	0.00
8243111120101271	OTROS ASUNTOS SOCIALES	-67,860.00	0.00	-67,860.00	0.00
8243111120102	SUBDIRECCIÓN DE GOBIERNO	0.00	0.00	0.00	0.00
8243111120102271	OTROS ASUNTOS SOCIALES	0.00	0.00	0.00	0.00
8243111120103	SUBDIRECCIÓN DE AGENCIAS Y COLONIAS	0.00	0.00	0.00	0.00
8243111120103271	OTROS ASUNTOS SOCIALES	0.00	0.00	0.00	0.00
8243111120201	TESORERÍA	5,416.98	0.00	5,416.98	0.00
8243111120201151	ASUNTOS FINANCIEROS	5,416.98	0.00	5,416.98	0.00
8243111120203	SUBDIRECCIÓN DE INGRESOS	0.00	0.00	0.00	0.00
8243111120203151	ASUNTOS FINANCIEROS	0.00	0.00	0.00	0.00
8243111120204	SUBDIRECCIÓN DE GESTIÓN FINANCIERA	0.00	0.00	0.00	0.00
8243111120204151	ASUNTOS FINANCIEROS	0.00	0.00	0.00	0.00
8243111120205	SUBDIRECCIÓN DE EGRESOS Y CONTROL PRESUP	0.00	0.00	0.00	0.00
8243111120205151	ASUNTOS FINANCIEROS	0.00	0.00	0.00	0.00
8243111120206	SUBDIRECCIÓN DE CONTABILIDAD	0.00	0.00	0.00	0.00
8243111120206151	ASUNTOS FINANCIEROS	0.00	0.00	0.00	0.00
8243111120301	DIRECCIÓN DE DESARROLLO URBANO, OBRAS PÚ	0.00	0.00	0.00	0.00
8243111120301221	URBANIZACIÓN	0.00	0.00	0.00	0.00
8243111120304	SUBDIRECCIÓN DE PLANEACIÓN URBANA Y LICE	0.00	0.00	0.00	0.00
8243111120304221	URBANIZACIÓN	0.00	0.00	0.00	0.00
8243111120305	SUBDIRECCIÓN DEL CENTRO HISTÓRICO Y PATR	0.00	0.00	0.00	0.00
8243111120305221	URBANIZACIÓN	0.00	0.00	0.00	0.00
8243111120306	SUBDIRECCIÓN DE MEDIO AMBIENTE	0.00	0.00	0.00	0.00
8243111120306216	OTROS DE PROTECCIÓN AMBIENTAL	0.00	0.00	0.00	0.00
8243111120308	SUBDIRECCIÓN DE PROYECTOS Y LICITACIONES	25,334.40	0.00	25,334.40	0.00

MUNICIPIO DE OAXACA DE JUAREZ
BALANZA DE COMPROBACION MENSUAL

Al 31 de diciembre de 2019



PLAZA DE LA DANZA S/N,CENTRO , OAXACA

MOJ7210102H1

NUMERO DE CUE	DESCRIPCION	SALDOS INICIAL	CARGOS	ABONOS	SALDO FINAL
8243111120308221	URBANIZACIÓN	25,334.40	0.00	25,334.40	0.00
8243111120310	SUBDIRECCIÓN DE CONSTRUCCIÓN DE OBRA PÚB	126,101,226.77	0.00	126,101,226.77	0.00
8243111120310221	URBANIZACIÓN	126,101,226.77	0.00	126,101,226.77	0.00
8243111120401	DIRECCIÓN DE SERVICIOS MUNICIPALES	0.00	0.00	0.00	0.00
8243111120401226	SERVICIOS COMUNALES	0.00	0.00	0.00	0.00
8243111120402	SUBDIRECCIÓN DE IMAGEN URBANA Y CONSERVA	-1,653.29	0.00	-1,653.29	0.00
8243111120402226	SERVICIOS COMUNALES	-1,653.29	0.00	-1,653.29	0.00
8243111120403	SUBDIRECCIÓN DE LIMPIA	0.00	0.00	0.00	0.00
8243111120403226	SERVICIOS COMUNALES	0.00	0.00	0.00	0.00
8243111120404	SUBDIRECCIÓN DE MERCADOS	0.00	0.00	0.00	0.00
8243111120404226	SERVICIOS COMUNALES	0.00	0.00	0.00	0.00
8243111120405	SUBDIRECCIÓN DE CONTROL SANITARIO	0.00	0.00	0.00	0.00
8243111120405222	DESARROLLO COMUNITARIO	0.00	0.00	0.00	0.00
8243111120501	DIRECCIÓN DE DESARROLLO HUMANO	0.00	0.00	0.00	0.00
8243111120501222	DESARROLLO COMUNITARIO	0.00	0.00	0.00	0.00
8243111120502	SUBDIRECCIÓN DE EDUCACIÓN CIENCIA Y TECN	0.00	0.00	0.00	0.00
8243111120502222	DESARROLLO COMUNITARIO	0.00	0.00	0.00	0.00
8243111120504	SUBDIRECCIÓN DE JUVENTUD, DEPORTE Y RECR	0.00	0.00	0.00	0.00
8243111120504222	DESARROLLO COMUNITARIO	0.00	0.00	0.00	0.00
8243111120505	SUBDIRECCIÓN DE BIENESTAR	0.00	0.00	0.00	0.00
8243111120505222	DESARROLLO COMUNITARIO	0.00	0.00	0.00	0.00
8243111120506	SUBDIRECCIÓN DE PROYECTOS AGROPECUARIOS	1,125,000.00	0.00	1,125,000.00	0.00
8243111120506222	DESARROLLO COMUNITARIO	1,125,000.00	0.00	1,125,000.00	0.00
8243111120601	DIRECCIÓN DE SEGURIDAD PÚBLICA, VIALIDAD	-19,451.66	0.00	-19,451.66	0.00
8243111120601171	POLICÍA	-19,451.66	0.00	-19,451.66	0.00
8243111120606	SUBDIRECCIÓN DE TRÁNSITO Y MOVILIDAD	0.00	0.00	0.00	0.00
8243111120606171	POLICÍA	0.00	0.00	0.00	0.00
8243111120607	SUBDIRECCIÓN DE PROTECCIÓN CIVIL	0.00	0.00	0.00	0.00
8243111120607172	PROTECCIÓN CIVIL	0.00	0.00	0.00	0.00
8243111120701	DIRECCIÓN DE CULTURA Y TURISMO	0.00	0.00	0.00	0.00
8243111120701371	TURISMO	0.00	0.00	0.00	0.00
8243111120702	SUBDIRECCIÓN DE CULTURA	8,700.00	0.00	8,700.00	0.00
8243111120702242	CULTURA	8,700.00	0.00	8,700.00	0.00
8243111120705	SUBDIRECCIÓN DE TURISMO	-9,400.00	0.00	-9,400.00	0.00
8243111120705371	TURISMO	-9,400.00	0.00	-9,400.00	0.00
8243111120801	DIRECCIÓN DE ADMINISTRACIÓN	0.00	0.00	0.00	0.00
8243111120801134	FUNCIÓN PÚBLICA	0.00	0.00	0.00	0.00
8243111120802	SUBDIRECCIÓN DE RECURSOS HUMANOS	0.00	0.00	0.00	0.00

MUNICIPIO DE OAXACA DE JUAREZ
BALANZA DE COMPROBACION MENSUAL

Al 31 de diciembre de 2019



PLAZA DE LA DANZA S/N,CENTRO , OAXACA

MOJ7210102H1

NUMERO DE CUE	DESCRIPCION	SALDOS INICIAL	CARGOS	ABONOS	SALDO FINAL
8243111120802134	FUNCIÓN PÚBLICA	0.00	0.00	0.00	0.00
8243111120803	SUBDIRECCIÓN DE RELACIONES LABORALES	-3,750.00	0.00	-3,750.00	0.00
8243111120803134	FUNCIÓN PÚBLICA	-3,750.00	0.00	-3,750.00	0.00
8243111120804	SUBDIRECCIÓN DE MODERNIZACIÓN ADMINISTRATIVA	0.00	0.00	0.00	0.00
8243111120804134	FUNCIÓN PÚBLICA	0.00	0.00	0.00	0.00
8243111120805	SUBDIRECCIÓN DE CONTROL DE LA GESTIÓN ADMINISTRATIVA	0.00	0.00	0.00	0.00
8243111120805134	FUNCIÓN PÚBLICA	0.00	0.00	0.00	0.00
8243111120806	SUBDIRECCIÓN DE RECURSOS MATERIALES Y SERVICIOS	0.00	0.00	0.00	0.00
8243111120806134	FUNCIÓN PÚBLICA	0.00	0.00	0.00	0.00
8243111120807	SUBDIRECCIÓN DE PATRIMONIO Y MANTENIMIENTO	0.00	0.00	0.00	0.00
8243111120807134	FUNCIÓN PÚBLICA	0.00	0.00	0.00	0.00
8243111120901	DIRECCIÓN DE ECONOMÍA	0.00	0.00	0.00	0.00
8243111120901312	ASUNTOS LABORALES GENERALES	0.00	0.00	0.00	0.00
8243111120902	SUBDIRECCIÓN DE NORMATIVIDAD Y REGULACIÓN	0.00	0.00	0.00	0.00
8243111120902312	ASUNTOS LABORALES GENERALES	0.00	0.00	0.00	0.00
8243111121001	SECRETARÍA DEL AYUNTAMIENTO	1,874.00	0.00	1,874.00	0.00
8243111121001183	SERVICIOS DE COMUNICACIÓN Y MEDIOS	1,874.00	0.00	1,874.00	0.00
8243111121002	SUBDIRECCIÓN DE ACUERDOS DE CABILDO	0.00	0.00	0.00	0.00
8243111121002183	SERVICIOS DE COMUNICACIÓN Y MEDIOS	0.00	0.00	0.00	0.00
8243111121004	SUBDIRECCIÓN DE REGLAMENTOS Y NORMATIVIDAD	0.00	0.00	0.00	0.00
8243111121004183	SERVICIOS DE COMUNICACIÓN Y MEDIOS	0.00	0.00	0.00	0.00
8243111130201	DIRECCIÓN DE PLANEACIÓN Y PROYECTOS	0.00	0.00	0.00	0.00
8243111130201134	FUNCIÓN PÚBLICA	0.00	0.00	0.00	0.00
8243111130202	SUBDIRECCIÓN DE PLANEACIÓN	0.00	0.00	0.00	0.00
8243111130202134	FUNCIÓN PÚBLICA	0.00	0.00	0.00	0.00
8243111130203	SUBDIRECCIÓN DE SEGUIMIENTO Y EVALUACIÓN	0.00	0.00	0.00	0.00
8243111130203134	FUNCIÓN PÚBLICA	0.00	0.00	0.00	0.00
8243111130301	CONSEJERÍA JURÍDICA	0.00	0.00	0.00	0.00
8243111130301124	DERECHOS HUMANOS	0.00	0.00	0.00	0.00
8243111130302	SUBDIRECCIÓN JURÍDICA	0.00	0.00	0.00	0.00
8243111130302124	DERECHOS HUMANOS	0.00	0.00	0.00	0.00
8243111130401	DIRECCIÓN DE CONTRALORÍA	0.00	0.00	0.00	0.00
8243111130401112	FISCALIZACIÓN	0.00	0.00	0.00	0.00
8243111130402	SUBDIRECCIÓN DE AUDITORÍA CONTABLE, FINANCIERA Y FISCALIZACIÓN	0.00	0.00	0.00	0.00
8243111130402112	FISCALIZACIÓN	0.00	0.00	0.00	0.00

MUNICIPIO DE OAXACA DE JUAREZ
BALANZA DE COMPROBACION MENSUAL

Al 31 de diciembre de 2019



PLAZA DE LA DANZA S/N,CENTRO , OAXACA

MOJ7210102H1

NUMERO DE CUE	DESCRIPCION	SALDOS INICIAL	CARGOS	ABONOS	SALDO FINAL
8243111130403	SUBDIRECCIÓN DE RESPONSABILIDADES Y SITU	0.00	0.00	0.00	0.00
8243111130403112	FISCALIZACIÓN	0.00	0.00	0.00	0.00
8243111130404	SUBDIRECCIÓN DE AUDITORÍA A OBRA PÚBLICA	0.00	0.00	0.00	0.00
8243111130404112	FISCALIZACIÓN	0.00	0.00	0.00	0.00
8243111130501	DIRECCIÓN DE COMUNICACIÓN SOCIAL Y RELAC	0.00	0.00	0.00	0.00
8243111130501184	ACCESO A LA INFORMACIÓN PÚBLICA GUBERNAM	0.00	0.00	0.00	0.00
8243111130502	SUBDIRECCIÓN DE COMUNICACIÓN	0.00	0.00	0.00	0.00
8243111130502184	ACCESO A LA INFORMACIÓN PÚBLICA GUBERNAM	0.00	0.00	0.00	0.00
8243111130503	SUBDIRECCIÓN DE RELACIONES PÚBLICAS	0.00	0.00	0.00	0.00
8243111130503139	OTROS	0.00	0.00	0.00	0.00
8243111130601	COORDINACIÓN EJECUTIVA DEL MERCADO DE AB	0.00	0.00	0.00	0.00
8243111130601131	PRESIDENCIA / GUBERNATURA	0.00	0.00	0.00	0.00
8243111130701	DIRECCIÓN DE SISTEMAS DE INFORMACIÓN	0.00	0.00	0.00	0.00
8243111130701131	PRESIDENCIA / GUBERNATURA	0.00	0.00	0.00	0.00
8243111130801	DIRECCIÓN DE RELACIONES INTERNACIONALES	1,646.99	0.00	1,646.99	0.00
8243111130801131	PRESIDENCIA / GUBERNATURA	1,646.99	0.00	1,646.99	0.00
8243111130901	UNIDAD DE TRANSPARENCIA Y ACCESO A LA IN	0.00	0.00	0.00	0.00
8243111130901131	PRESIDENCIA / GUBERNATURA	0.00	0.00	0.00	0.00
8243111150201	COMITÉ MUNICIPAL DEL SISTEMA PARA EL DES	0.00	0.00	0.00	0.00
8243111150201268	OTROS GRUPOS VULNERABLES	0.00	0.00	0.00	0.00
8243111150301	INSTITUTO MUNICIPAL DE LA MUJER	0.00	0.00	0.00	0.00
8243111150301271	OTROS ASUNTOS SOCIALES	0.00	0.00	0.00	0.00
8243111160104	AGENCIA DE SAN JUAN CHAPULTEPEC	0.00	0.00	0.00	0.00
8243111160104185	OTROS	0.00	0.00	0.00	0.00
8243111160112	AGENCIA DE SAN MARTIN MEXICAPAM DE CÂRDE	0.00	0.00	0.00	0.00
8243111160112185	OTROS	0.00	0.00	0.00	0.00
825	PRESUPUESTO DE EGRESOS DEVENGADO	15,289,244.39	0.00	15,289,244.39	0.00
8253111110101	PRESIDENCIA MUNICIPAL	-72,403.37	0.00	-72,403.37	0.00
8253111110101131	PRESIDENCIA / GUBERNATURA	-72,403.37	0.00	-72,403.37	0.00
8253111110201	SINDICATURAS	23,162.83	0.00	23,162.83	0.00
8253111110201124	DERECHOS HUMANOS	23,162.83	0.00	23,162.83	0.00
8253111110301	REGIDURÍAS	135,382.98	0.00	135,382.98	0.00
8253111110301139	OTROS	135,382.98	0.00	135,382.98	0.00
8253111120101	DIRECCIÓN DE GOBIERNO	292,976.98	0.00	292,976.98	0.00
8253111120101271	OTROS ASUNTOS SOCIALES	292,976.98	0.00	292,976.98	0.00
8253111120102	SUBDIRECCIÓN DE GOBIERNO	51,967.47	0.00	51,967.47	0.00

MUNICIPIO DE OAXACA DE JUAREZ
BALANZA DE COMPROBACION MENSUAL

Al 31 de diciembre de 2019



PLAZA DE LA DANZA S/N,CENTRO , OAXACA

MOJ7210102H1

NUMERO DE CUE	DESCRIPCION	SALDOS INICIAL	CARGOS	ABONOS	SALDO FINAL
8253111120102271	OTROS ASUNTOS SOCIALES	51,967.47	0.00	51,967.47	0.00
8253111120103	SUBDIRECCIÓN DE AGENCIAS Y COLONIAS	48,800.24	0.00	48,800.24	0.00
8253111120103271	OTROS ASUNTOS SOCIALES	48,800.24	0.00	48,800.24	0.00
8253111120201	TESORERÍA	211,229.72	0.00	211,229.72	0.00
8253111120201151	ASUNTOS FINANCIEROS	211,229.72	0.00	211,229.72	0.00
8253111120203	SUBDIRECCIÓN DE INGRESOS	364,764.96	0.00	364,764.96	0.00
8253111120203151	ASUNTOS FINANCIEROS	364,764.96	0.00	364,764.96	0.00
8253111120204	SUBDIRECCIÓN DE GESTIÓN FINANCIERA	5,732.12	0.00	5,732.12	0.00
8253111120204151	ASUNTOS FINANCIEROS	5,732.12	0.00	5,732.12	0.00
8253111120205	SUBDIRECCIÓN DE EGRESOS Y CONTROL PRESUP	85,706.52	0.00	85,706.52	0.00
8253111120205151	ASUNTOS FINANCIEROS	85,706.52	0.00	85,706.52	0.00
8253111120206	SUBDIRECCIÓN DE CONTABILIDAD	26,829.30	0.00	26,829.30	0.00
8253111120206151	ASUNTOS FINANCIEROS	26,829.30	0.00	26,829.30	0.00
8253111120301	DIRECCIÓN DE DESARROLLO URBANO, OBRAS PÚ	693,910.13	0.00	693,910.13	0.00
8253111120301221	URBANIZACIÓN	693,910.13	0.00	693,910.13	0.00
8253111120304	SUBDIRECCIÓN DE PLANEACIÓN URBANA Y LICE	143,216.21	0.00	143,216.21	0.00
8253111120304221	URBANIZACIÓN	143,216.21	0.00	143,216.21	0.00
8253111120305	SUBDIRECCIÓN DEL CENTRO HISTÓRICO Y PATR	31,516.56	0.00	31,516.56	0.00
8253111120305221	URBANIZACIÓN	31,516.56	0.00	31,516.56	0.00
8253111120306	SUBDIRECCIÓN DE MEDIO AMBIENTE	56,834.48	0.00	56,834.48	0.00
8253111120306216	OTROS DE PROTECCIÓN AMBIENTAL	56,834.48	0.00	56,834.48	0.00
8253111120308	SUBDIRECCIÓN DE PROYECTOS Y LICITACIONES	240,491.23	0.00	240,491.23	0.00
8253111120308221	URBANIZACIÓN	240,491.23	0.00	240,491.23	0.00
8253111120310	SUBDIRECCIÓN DE CONSTRUCCIÓN DE OBRA PÚB	3,784,430.71	0.00	3,784,430.71	0.00
8253111120310111	Legislación	1,400,000.00	0.00	1,400,000.00	0.00
8253111120310221	URBANIZACIÓN	2,384,430.71	0.00	2,384,430.71	0.00
8253111120401	DIRECCIÓN DE SERVICIOS MUNICIPALES	288,461.49	0.00	288,461.49	0.00
8253111120401226	SERVICIOS COMUNALES	288,461.49	0.00	288,461.49	0.00
8253111120402	SUBDIRECCIÓN DE IMAGEN URBANA Y CONSERVA	893,114.54	0.00	893,114.54	0.00
8253111120402226	SERVICIOS COMUNALES	893,114.54	0.00	893,114.54	0.00
8253111120403	SUBDIRECCIÓN DE LIMPIA	1,699,191.03	0.00	1,699,191.03	0.00
8253111120403226	SERVICIOS COMUNALES	1,699,191.03	0.00	1,699,191.03	0.00
8253111120404	SUBDIRECCIÓN DE MERCADOS	341,068.45	0.00	341,068.45	0.00
8253111120404226	SERVICIOS COMUNALES	341,068.45	0.00	341,068.45	0.00
8253111120405	SUBDIRECCIÓN DE CONTROL SANITARIO	180,557.53	0.00	180,557.53	0.00
8253111120405222	DESARROLLO COMUNITARIO	180,557.53	0.00	180,557.53	0.00
8253111120501	DIRECCIÓN DE DESARROLLO HUMANO	157,600.11	0.00	157,600.11	0.00

MUNICIPIO DE OAXACA DE JUAREZ
BALANZA DE COMPROBACION MENSUAL

Al 31 de diciembre de 2019



PLAZA DE LA DANZA S/N,CENTRO , OAXACA

MOJ7210102H1

NUMERO DE CUE	DESCRIPCION	SALDOS INICIAL	CARGOS	ABONOS	SALDO FINAL
8253111120501222	DESARROLLO COMUNITARIO	157,600.11	0.00	157,600.11	0.00
8253111120502	SUBDIRECCIÓN DE EDUCACIÓN CIENCIA Y TECN	225,565.40	0.00	225,565.40	0.00
8253111120502222	DESARROLLO COMUNITARIO	225,565.40	0.00	225,565.40	0.00
8253111120504	SUBDIRECCIÓN DE JUVENTUD, DEPORTE Y RECR	27,395.78	0.00	27,395.78	0.00
8253111120504222	DESARROLLO COMUNITARIO	27,395.78	0.00	27,395.78	0.00
8253111120505	SUBDIRECCIÓN DE BIENESTAR	9,110.34	0.00	9,110.34	0.00
8253111120505222	DESARROLLO COMUNITARIO	9,110.34	0.00	9,110.34	0.00
8253111120506	SUBDIRECCIÓN DE PROYECTOS AGROPECUARIOS	23,636.31	0.00	23,636.31	0.00
8253111120506222	DESARROLLO COMUNITARIO	23,636.31	0.00	23,636.31	0.00
8253111120601	DIRECCIÓN DE SEGURIDAD PÚBLICA, VIALIDAD	1,973,143.04	0.00	1,973,143.04	0.00
8253111120601171	POLICÍA	1,973,143.04	0.00	1,973,143.04	0.00
8253111120602	SUBDIRECCIÓN DE TECNOLOGÍAS PARA LA PREV	3,458.57	0.00	3,458.57	0.00
8253111120602171	POLICÍA	3,458.57	0.00	3,458.57	0.00
8253111120603	SUBDIRECCIÓN DE INVESTIGACIÓN Y ANÁLISIS	4,666.02	0.00	4,666.02	0.00
8253111120603171	POLICÍA	4,666.02	0.00	4,666.02	0.00
8253111120605	SUBDIRECCIÓN DE PROXIMIDAD SOCIAL	2,235.37	0.00	2,235.37	0.00
8253111120605171	POLICÍA	2,235.37	0.00	2,235.37	0.00
8253111120606	SUBDIRECCIÓN DE TRÁNSITO Y MOVILIDAD	1,061,391.59	0.00	1,061,391.59	0.00
8253111120606171	POLICÍA	1,061,391.59	0.00	1,061,391.59	0.00
8253111120607	SUBDIRECCIÓN DE PROTECCIÓN CIVIL	65,019.88	0.00	65,019.88	0.00
8253111120607172	PROTECCIÓN CIVIL	65,019.88	0.00	65,019.88	0.00
8253111120701	DIRECCIÓN DE CULTURA Y TURISMO	90,607.61	0.00	90,607.61	0.00
8253111120701371	TURISMO	90,607.61	0.00	90,607.61	0.00
8253111120702	SUBDIRECCIÓN DE CULTURA	229,287.88	0.00	229,287.88	0.00
8253111120702242	CULTURA	229,287.88	0.00	229,287.88	0.00
8253111120705	SUBDIRECCIÓN DE TURISMO	15,101.87	0.00	15,101.87	0.00
8253111120705371	TURISMO	15,101.87	0.00	15,101.87	0.00
8253111120801	DIRECCIÓN DE ADMINISTRACIÓN	171,486.06	0.00	171,486.06	0.00
8253111120801134	FUNCIÓN PÚBLICA	171,486.06	0.00	171,486.06	0.00
8253111120802	SUBDIRECCIÓN DE RECURSOS HUMANOS	420,692.40	0.00	420,692.40	0.00
8253111120802134	FUNCIÓN PÚBLICA	420,692.40	0.00	420,692.40	0.00
8253111120803	SUBDIRECCIÓN DE RELACIONES LABORALES	-159,926.35	0.00	-159,926.35	0.00
8253111120803134	FUNCIÓN PÚBLICA	-159,926.35	0.00	-159,926.35	0.00
8253111120804	SUBDIRECCIÓN DE MODERNIZACIÓN ADMINISTRA	4,422.13	0.00	4,422.13	0.00
8253111120804134	FUNCIÓN PÚBLICA	4,422.13	0.00	4,422.13	0.00
8253111120805	SUBDIRECCIÓN DE CONTROL DE LA GESTIÓN AD	46,580.86	0.00	46,580.86	0.00
8253111120805134	FUNCIÓN PÚBLICA	46,580.86	0.00	46,580.86	0.00

MUNICIPIO DE OAXACA DE JUAREZ
BALANZA DE COMPROBACION MENSUAL

Al 31 de diciembre de 2019



PLAZA DE LA DANZA S/N,CENTRO , OAXACA

MOJ7210102H1

NUMERO DE CUE	DESCRIPCION	SALDOS INICIAL	CARGOS	ABONOS	SALDO FINAL
8253111120806	SUBDIRECCIÓN DE RECURSOS MATERIALES Y SE	170,799.08	0.00	170,799.08	0.00
8253111120806134	FUNCIÓN PÚBLICA	170,799.08	0.00	170,799.08	0.00
8253111120807	SUBDIRECCIÓN DE PATRIMONIO Y MANTENIMIEN	70,899.72	0.00	70,899.72	0.00
8253111120807134	FUNCIÓN PÚBLICA	70,899.72	0.00	70,899.72	0.00
8253111120901	DIRECCIÓN DE ECONOMÍA	30,832.68	0.00	30,832.68	0.00
8253111120901312	ASUNTOS LABORALES GENERALES	30,832.68	0.00	30,832.68	0.00
8253111120902	SUBDIRECCIÓN DE NORMATIVIDAD Y REGULACIÓ	12,462.61	0.00	12,462.61	0.00
8253111120902312	ASUNTOS LABORALES GENERALES	12,462.61	0.00	12,462.61	0.00
8253111120903	SUBDIRECCIÓN DE PROMOCIÓN Y DESARROLLO E	8,767.79	0.00	8,767.79	0.00
8253111120903312	ASUNTOS LABORALES GENERALES	8,767.79	0.00	8,767.79	0.00
8253111121001	SECRETARÍA DEL AYUNTAMIENTO	171,125.55	0.00	171,125.55	0.00
8253111121001183	SERVICIOS DE COMUNICACIÓN Y MEDIOS	171,125.55	0.00	171,125.55	0.00
8253111121002	SUBDIRECCIÓN DE ACUERDOS DE CABILDO	11,288.60	0.00	11,288.60	0.00
8253111121002183	SERVICIOS DE COMUNICACIÓN Y MEDIOS	11,288.60	0.00	11,288.60	0.00
8253111121003	SUBDIRECCIÓN DE ATENCIÓN CIUDADANA	7,186.66	0.00	7,186.66	0.00
8253111121003271	OTROS ASUNTOS SOCIALES	7,186.66	0.00	7,186.66	0.00
8253111121004	SUBDIRECCIÓN DE REGLAMENTOS Y NORMATIVID	7,061.65	0.00	7,061.65	0.00
8253111121004183	SERVICIOS DE COMUNICACIÓN Y MEDIOS	7,061.65	0.00	7,061.65	0.00
8253111130201	DIRECCIÓN DE PLANEACIÓN Y PROYECTOS	35,910.43	0.00	35,910.43	0.00
8253111130201134	FUNCIÓN PÚBLICA	35,910.43	0.00	35,910.43	0.00
8253111130202	SUBDIRECCIÓN DE PLANEACIÓN	11,056.08	0.00	11,056.08	0.00
8253111130202134	FUNCIÓN PÚBLICA	11,056.08	0.00	11,056.08	0.00
8253111130203	SUBDIRECCIÓN DE SEGUIMIENTO Y EVALUACIÓN	9,122.81	0.00	9,122.81	0.00
8253111130203134	FUNCIÓN PÚBLICA	9,122.81	0.00	9,122.81	0.00
8253111130301	CONSEJERÍA JURÍDICA	207,750.21	0.00	207,750.21	0.00
8253111130301124	DERECHOS HUMANOS	207,750.21	0.00	207,750.21	0.00
8253111130302	SUBDIRECCIÓN JURÍDICA	20,453.64	0.00	20,453.64	0.00
8253111130302124	DERECHOS HUMANOS	20,453.64	0.00	20,453.64	0.00
8253111130401	DIRECCIÓN DE CONTRALORÍA	39,943.78	0.00	39,943.78	0.00
8253111130401112	FISCALIZACIÓN	39,943.78	0.00	39,943.78	0.00
8253111130402	SUBDIRECCIÓN DE AUDITORÍA CONTABLE, FINA	13,785.87	0.00	13,785.87	0.00
8253111130402112	FISCALIZACIÓN	13,785.87	0.00	13,785.87	0.00
8253111130403	SUBDIRECCIÓN DE RESPONSABILIDADES Y SITU	8,554.16	0.00	8,554.16	0.00
8253111130403112	FISCALIZACIÓN	8,554.16	0.00	8,554.16	0.00

MUNICIPIO DE OAXACA DE JUAREZ
BALANZA DE COMPROBACION MENSUAL

Al 31 de diciembre de 2019



PLAZA DE LA DANZA S/N,CENTRO , OAXACA

MOJ7210102H1

NUMERO DE CUE	DESCRIPCION	SALDOS INICIAL	CARGOS	ABONOS	SALDO FINAL
8253111130404	SUBDIRECCIÓN DE AUDITORÍA A OBRA PÚBLICA	7,548.48	0.00	7,548.48	0.00
8253111130404112	FISCALIZACIÓN	7,548.48	0.00	7,548.48	0.00
8253111130501	DIRECCIÓN DE COMUNICACIÓN SOCIAL Y RELAC	-119,975.37	0.00	-119,975.37	0.00
8253111130501184	ACCESO A LA INFORMACIÓN PÚBLICA GUBERNAM	-119,975.37	0.00	-119,975.37	0.00
8253111130502	SUBDIRECCIÓN DE COMUNICACIÓN	54,657.33	0.00	54,657.33	0.00
8253111130502184	ACCESO A LA INFORMACIÓN PÚBLICA GUBERNAM	54,657.33	0.00	54,657.33	0.00
8253111130503	SUBDIRECCIÓN DE RELACIONES PÚBLICAS	8,004.04	0.00	8,004.04	0.00
8253111130503139	OTROS	8,004.04	0.00	8,004.04	0.00
8253111130601	COORDINACIÓN EJECUTIVA DEL MERCADO DE AB	15,933.30	0.00	15,933.30	0.00
8253111130601131	PRESIDENCIA / GUBERNATURA	15,933.30	0.00	15,933.30	0.00
8253111130701	DIRECCIÓN DE SISTEMAS DE INFORMACIÓN	108,282.40	0.00	108,282.40	0.00
8253111130701131	PRESIDENCIA / GUBERNATURA	108,282.40	0.00	108,282.40	0.00
8253111130801	DIRECCIÓN DE RELACIONES INTERNACIONALES	11,267.91	0.00	11,267.91	0.00
8253111130801131	PRESIDENCIA / GUBERNATURA	11,267.91	0.00	11,267.91	0.00
8253111130901	UNIDAD DE TRANSPARENCIA Y ACCESO A LA IN	318.18	0.00	318.18	0.00
8253111130901131	PRESIDENCIA / GUBERNATURA	318.18	0.00	318.18	0.00
8253111140101	ALCALDÍA MUNICIPAL	81,063.64	0.00	81,063.64	0.00
8253111140101122	PROCURACIÓN DE JUSTICIA	81,063.64	0.00	81,063.64	0.00
8253111150201	COMITÉ MUNICIPAL DEL SISTEMA PARA EL DES	281,428.39	0.00	281,428.39	0.00
8253111150201268	OTROS GRUPOS VULNERABLES	281,428.39	0.00	281,428.39	0.00
8253111150301	INSTITUTO MUNICIPAL DE LA MUJER	83,376.47	0.00	83,376.47	0.00
8253111150301271	OTROS ASUNTOS SOCIALES	83,376.47	0.00	83,376.47	0.00
8253111160102	AGENCIA DE PUEBLO NUEVO	2,899.29	0.00	2,899.29	0.00
8253111160102185	OTROS	2,899.29	0.00	2,899.29	0.00
8253111160103	AGENCIA DE SAN FELIPE DEL AGUA	0.04	0.00	0.04	0.00
8253111160103185	OTROS	0.04	0.00	0.04	0.00
8253111160106	AGENCIA DE SANTA ROSA PANZACOLA	8,187.74	0.00	8,187.74	0.00
8253111160106185	OTROS	8,187.74	0.00	8,187.74	0.00
8253111160108	AGENCIA DE CANDIANI	-0.01	0.00	-0.01	0.00
8253111160108185	OTROS	-0.01	0.00	-0.01	0.00
8253111160111	AGENCIA DE GUADALUPE VICTORIA	2,383.92	0.00	2,383.92	0.00
8253111160111185	OTROS	2,383.92	0.00	2,383.92	0.00
8253111160112	AGENCIA DE SAN MARTIN MEXICAPAM DE CÁRDE	8,450.35	0.00	8,450.35	0.00
8253111160112185	OTROS	8,450.35	0.00	8,450.35	0.00
826	PRESUPUESTO DE EGRESOS EJERCIDO	56,796,347.90	0.00	56,796,347.90	0.00
8263111110101	PRESIDENCIA MUNICIPAL	1,461,225.23	0.00	1,461,225.23	0.00

MUNICIPIO DE OAXACA DE JUAREZ
BALANZA DE COMPROBACION MENSUAL

Al 31 de diciembre de 2019



PLAZA DE LA DANZA S/N,CENTRO , OAXACA

MOJ7210102H1

NUMERO DE CUE	DESCRIPCION	SALDOS INICIAL	CARGOS	ABONOS	SALDO FINAL
826311110101131	PRESIDENCIA / GUBERNATURA	1,461,225.23	0.00	1,461,225.23	0.00
826311110201	SINDICATURAS	121,049.78	0.00	121,049.78	0.00
826311110201124	DERECHOS HUMANOS	121,049.78	0.00	121,049.78	0.00
826311110301	REGIDURÍAS	481,472.84	0.00	481,472.84	0.00
826311110301139	OTROS	481,472.84	0.00	481,472.84	0.00
8263111120101	DIRECCIÓN DE GOBIERNO	436,955.05	0.00	436,955.05	0.00
8263111120101271	OTROS ASUNTOS SOCIALES	436,955.05	0.00	436,955.05	0.00
8263111120102	SUBDIRECCIÓN DE GOBIERNO	17,721.54	0.00	17,721.54	0.00
8263111120102271	OTROS ASUNTOS SOCIALES	17,721.54	0.00	17,721.54	0.00
8263111120103	SUBDIRECCIÓN DE AGENCIAS Y COLONIAS	49,176.48	0.00	49,176.48	0.00
8263111120103271	OTROS ASUNTOS SOCIALES	49,176.48	0.00	49,176.48	0.00
8263111120201	TESORERÍA	590,819.97	0.00	590,819.97	0.00
8263111120201151	ASUNTOS FINANCIEROS	590,819.97	0.00	590,819.97	0.00
8263111120203	SUBDIRECCIÓN DE INGRESOS	505,662.08	0.00	505,662.08	0.00
8263111120203151	ASUNTOS FINANCIEROS	505,662.08	0.00	505,662.08	0.00
8263111120204	SUBDIRECCIÓN DE GESTIÓN FINANCIERA	2,987.01	0.00	2,987.01	0.00
8263111120204151	ASUNTOS FINANCIEROS	2,987.01	0.00	2,987.01	0.00
8263111120205	SUBDIRECCIÓN DE EGRESOS Y CONTROL PRESUP	6,209,613.49	0.00	6,209,613.49	0.00
8263111120205151	ASUNTOS FINANCIEROS	6,209,613.49	0.00	6,209,613.49	0.00
8263111120206	SUBDIRECCIÓN DE CONTABILIDAD	44,610.00	0.00	44,610.00	0.00
8263111120206151	ASUNTOS FINANCIEROS	44,610.00	0.00	44,610.00	0.00
8263111120301	DIRECCIÓN DE DESARROLLO URBANO, OBRAS PÚ	280,587.00	0.00	280,587.00	0.00
8263111120301221	URBANIZACIÓN	280,587.00	0.00	280,587.00	0.00
8263111120304	SUBDIRECCIÓN DE PLANEACIÓN URBANA Y LICE	118,213.41	0.00	118,213.41	0.00
8263111120304221	URBANIZACIÓN	118,213.41	0.00	118,213.41	0.00
8263111120305	SUBDIRECCIÓN DEL CENTRO HISTÓRICO Y PATR	44,379.66	0.00	44,379.66	0.00
8263111120305221	URBANIZACIÓN	44,379.66	0.00	44,379.66	0.00
8263111120306	SUBDIRECCIÓN DE MEDIO AMBIENTE	125,273.24	0.00	125,273.24	0.00
8263111120306216	OTROS DE PROTECCIÓN AMBIENTAL	125,273.24	0.00	125,273.24	0.00
8263111120308	SUBDIRECCIÓN DE PROYECTOS Y LICITACIONES	215,648.77	0.00	215,648.77	0.00
8263111120308221	URBANIZACIÓN	215,648.77	0.00	215,648.77	0.00
8263111120310	SUBDIRECCIÓN DE CONSTRUCCIÓN DE OBRA PÚB	11,740,531.80	0.00	11,740,531.80	0.00
8263111120310221	URBANIZACIÓN	11,740,531.80	0.00	11,740,531.80	0.00
8263111120401	DIRECCIÓN DE SERVICIOS MUNICIPALES	4,413,441.25	0.00	4,413,441.25	0.00
8263111120401226	SERVICIOS COMUNALES	4,413,441.25	0.00	4,413,441.25	0.00
8263111120402	SUBDIRECCIÓN DE IMAGEN URBANA Y CONSERVA	3,560,392.28	0.00	3,560,392.28	0.00
8263111120402226	SERVICIOS COMUNALES	3,560,392.28	0.00	3,560,392.28	0.00
8263111120403	SUBDIRECCIÓN DE LIMPIA	1,674,276.68	0.00	1,674,276.68	0.00

MUNICIPIO DE OAXACA DE JUAREZ
BALANZA DE COMPROBACION MENSUAL

Al 31 de diciembre de 2019



PLAZA DE LA DANZA S/N,CENTRO , OAXACA

MOJ7210102H1

NUMERO DE CUE	DESCRIPCION	SALDOS INICIAL	CARGOS	ABONOS	SALDO FINAL
8263111120403226	SERVICIOS COMUNALES	1,674,276.68	0.00	1,674,276.68	0.00
8263111120404	SUBDIRECCIÓN DE MERCADOS	493,215.08	0.00	493,215.08	0.00
8263111120404226	SERVICIOS COMUNALES	493,215.08	0.00	493,215.08	0.00
8263111120405	SUBDIRECCIÓN DE CONTROL SANITARIO	225,160.34	0.00	225,160.34	0.00
8263111120405222	DESARROLLO COMUNITARIO	225,160.34	0.00	225,160.34	0.00
8263111120501	DIRECCIÓN DE DESARROLLO HUMANO	244,775.81	0.00	244,775.81	0.00
8263111120501222	DESARROLLO COMUNITARIO	244,775.81	0.00	244,775.81	0.00
8263111120502	SUBDIRECCIÓN DE EDUCACIÓN CIENCIA Y TECN	410,257.67	0.00	410,257.67	0.00
8263111120502222	DESARROLLO COMUNITARIO	410,257.67	0.00	410,257.67	0.00
8263111120504	SUBDIRECCIÓN DE JUVENTUD, DEPORTE Y RECR	34,724.07	0.00	34,724.07	0.00
8263111120504222	DESARROLLO COMUNITARIO	34,724.07	0.00	34,724.07	0.00
8263111120505	SUBDIRECCIÓN DE BIENESTAR	7,766.54	0.00	7,766.54	0.00
8263111120505222	DESARROLLO COMUNITARIO	7,766.54	0.00	7,766.54	0.00
8263111120506	SUBDIRECCIÓN DE PROYECTOS AGROPECUARIOS	75,247.44	0.00	75,247.44	0.00
8263111120506222	DESARROLLO COMUNITARIO	75,247.44	0.00	75,247.44	0.00
8263111120601	DIRECCIÓN DE SEGURIDAD PÚBLICA, VIALIDAD	2,163,924.27	0.00	2,163,924.27	0.00
8263111120601171	POLICÍA	2,163,924.27	0.00	2,163,924.27	0.00
8263111120602	SUBDIRECCIÓN DE TECNOLOGÍAS PARA LA PREV	7,700.07	0.00	7,700.07	0.00
8263111120602171	POLICÍA	7,700.07	0.00	7,700.07	0.00
8263111120603	SUBDIRECCIÓN DE INVESTIGACIÓN Y ANÁLISIS	10,595.69	0.00	10,595.69	0.00
8263111120603171	POLICÍA	10,595.69	0.00	10,595.69	0.00
8263111120605	SUBDIRECCIÓN DE PROXIMIDAD SOCIAL	13,084.07	0.00	13,084.07	0.00
8263111120605171	POLICÍA	13,084.07	0.00	13,084.07	0.00
8263111120606	SUBDIRECCIÓN DE TRÁNSITO Y MOVILIDAD	843,270.41	0.00	843,270.41	0.00
8263111120606171	POLICÍA	843,270.41	0.00	843,270.41	0.00
8263111120607	SUBDIRECCIÓN DE PROTECCIÓN CIVIL	59,367.17	0.00	59,367.17	0.00
8263111120607172	PROTECCIÓN CIVIL	59,367.17	0.00	59,367.17	0.00
8263111120701	DIRECCIÓN DE CULTURA Y TURISMO	336,653.59	0.00	336,653.59	0.00
8263111120701371	TURISMO	336,653.59	0.00	336,653.59	0.00
8263111120702	SUBDIRECCIÓN DE CULTURA	1,183,288.51	0.00	1,183,288.51	0.00
8263111120702242	CULTURA	1,183,288.51	0.00	1,183,288.51	0.00
8263111120705	SUBDIRECCIÓN DE TURISMO	85,295.30	0.00	85,295.30	0.00
8263111120705371	TURISMO	85,295.30	0.00	85,295.30	0.00
8263111120801	DIRECCIÓN DE ADMINISTRACIÓN	10,647,891.82	0.00	10,647,891.82	0.00
8263111120801134	FUNCIÓN PÚBLICA	10,647,891.82	0.00	10,647,891.82	0.00
8263111120802	SUBDIRECCIÓN DE RECURSOS HUMANOS	1,585,359.84	0.00	1,585,359.84	0.00
8263111120802134	FUNCIÓN PÚBLICA	1,585,359.84	0.00	1,585,359.84	0.00

MUNICIPIO DE OAXACA DE JUAREZ
BALANZA DE COMPROBACION MENSUAL

Al 31 de diciembre de 2019



PLAZA DE LA DANZA S/N,CENTRO , OAXACA

MOJ7210102H1

NUMERO DE CUE	DESCRIPCION	SALDOS INICIAL	CARGOS	ABONOS	SALDO FINAL
8263111120803	SUBDIRECCIÓN DE RELACIONES LABORALES	1,648,740.92	0.00	1,648,740.92	0.00
8263111120803134	FUNCIÓN PÚBLICA	1,648,740.92	0.00	1,648,740.92	0.00
8263111120804	SUBDIRECCIÓN DE MODERNIZACIÓN ADMINISTRATIVA	472.94	0.00	472.94	0.00
8263111120804134	FUNCIÓN PÚBLICA	472.94	0.00	472.94	0.00
8263111120805	SUBDIRECCIÓN DE CONTROL DE LA GESTIÓN ADMINISTRATIVA	47,109.92	0.00	47,109.92	0.00
8263111120805134	FUNCIÓN PÚBLICA	47,109.92	0.00	47,109.92	0.00
8263111120806	SUBDIRECCIÓN DE RECURSOS MATERIALES Y SERVICIOS	259,225.79	0.00	259,225.79	0.00
8263111120806134	FUNCIÓN PÚBLICA	259,225.79	0.00	259,225.79	0.00
8263111120807	SUBDIRECCIÓN DE PATRIMONIO Y MANTENIMIENTO	73,563.23	0.00	73,563.23	0.00
8263111120807134	FUNCIÓN PÚBLICA	73,563.23	0.00	73,563.23	0.00
8263111120901	DIRECCIÓN DE ECONOMÍA	85,954.66	0.00	85,954.66	0.00
8263111120901312	ASUNTOS LABORALES GENERALES	85,954.66	0.00	85,954.66	0.00
8263111120902	SUBDIRECCIÓN DE NORMATIVIDAD Y REGULACIÓN	73,776.32	0.00	73,776.32	0.00
8263111120902312	ASUNTOS LABORALES GENERALES	73,776.32	0.00	73,776.32	0.00
8263111120903	SUBDIRECCIÓN DE PROMOCIÓN Y DESARROLLO ECONÓMICO	7,741.86	0.00	7,741.86	0.00
8263111120903312	ASUNTOS LABORALES GENERALES	7,741.86	0.00	7,741.86	0.00
8263111121001	SECRETARÍA DEL AYUNTAMIENTO	163,849.81	0.00	163,849.81	0.00
8263111121001183	SERVICIOS DE COMUNICACIÓN Y MEDIOS	163,849.81	0.00	163,849.81	0.00
8263111121002	SUBDIRECCIÓN DE ACUERDOS DE CABILDO	11,480.68	0.00	11,480.68	0.00
8263111121002183	SERVICIOS DE COMUNICACIÓN Y MEDIOS	11,480.68	0.00	11,480.68	0.00
8263111121003	SUBDIRECCIÓN DE ATENCIÓN CIUDADANA	51,736.31	0.00	51,736.31	0.00
8263111121003271	OTROS ASUNTOS SOCIALES	51,736.31	0.00	51,736.31	0.00
8263111121004	SUBDIRECCIÓN DE REGLAMENTOS Y NORMATIVIDAD	64,297.58	0.00	64,297.58	0.00
8263111121004183	SERVICIOS DE COMUNICACIÓN Y MEDIOS	64,297.58	0.00	64,297.58	0.00
8263111130201	DIRECCIÓN DE PLANEACIÓN Y PROYECTOS	49,047.23	0.00	49,047.23	0.00
8263111130201134	FUNCIÓN PÚBLICA	49,047.23	0.00	49,047.23	0.00
8263111130202	SUBDIRECCIÓN DE PLANEACIÓN	8,400.10	0.00	8,400.10	0.00
8263111130202134	FUNCIÓN PÚBLICA	8,400.10	0.00	8,400.10	0.00
8263111130203	SUBDIRECCIÓN DE SEGUIMIENTO Y EVALUACIÓN	7,894.84	0.00	7,894.84	0.00
8263111130203134	FUNCIÓN PÚBLICA	7,894.84	0.00	7,894.84	0.00
8263111130301	CONSEJERÍA JURÍDICA	76,270.83	0.00	76,270.83	0.00
8263111130301124	DERECHOS HUMANOS	76,270.83	0.00	76,270.83	0.00
8263111130302	SUBDIRECCIÓN JURÍDICA	22,126.73	0.00	22,126.73	0.00
8263111130302124	DERECHOS HUMANOS	22,126.73	0.00	22,126.73	0.00

MUNICIPIO DE OAXACA DE JUAREZ
BALANZA DE COMPROBACION MENSUAL

Al 31 de diciembre de 2019

PLAZA DE LA DANZA S/N,CENTRO , OAXACA

MOJ7210102H1

NUMERO DE CUE	DESCRIPCION	SALDOS INICIAL	CARGOS	ABONOS	SALDO FINAL
8263111130401	DIRECCIÓN DE CONTRALORÍA	58,486.38	0.00	58,486.38	0.00
8263111130401112	FISCALIZACIÓN	58,486.38	0.00	58,486.38	0.00
8263111130402	SUBDIRECCIÓN DE AUDITORÍA CONTABLE, FINA	759,165.33	0.00	759,165.33	0.00
8263111130402112	FISCALIZACIÓN	759,165.33	0.00	759,165.33	0.00
8263111130403	SUBDIRECCIÓN DE RESPONSABILIDADES Y SITU	1,145.67	0.00	1,145.67	0.00
8263111130403112	FISCALIZACIÓN	1,145.67	0.00	1,145.67	0.00
8263111130404	SUBDIRECCIÓN DE AUDITORÍA A OBRA PÚBLICA	2,094.87	0.00	2,094.87	0.00
8263111130404112	FISCALIZACIÓN	2,094.87	0.00	2,094.87	0.00
8263111130501	DIRECCIÓN DE COMUNICACIÓN SOCIAL Y RELAC	1,853,894.06	0.00	1,853,894.06	0.00
8263111130501184	ACCESO A LA INFORMACIÓN PÚBLICA GUBERNAM	1,853,894.06	0.00	1,853,894.06	0.00
8263111130502	SUBDIRECCIÓN DE COMUNICACIÓN	48,433.88	0.00	48,433.88	0.00
8263111130502184	ACCESO A LA INFORMACIÓN PÚBLICA GUBERNAM	48,433.88	0.00	48,433.88	0.00
8263111130503	SUBDIRECCIÓN DE RELACIONES PÚBLICAS	96,411.01	0.00	96,411.01	0.00
8263111130503139	OTROS	96,411.01	0.00	96,411.01	0.00
8263111130601	COORDINACIÓN EJECUTIVA DEL MERCADO DE AB	84,285.81	0.00	84,285.81	0.00
8263111130601131	PRESIDENCIA / GUBERNATURA	84,285.81	0.00	84,285.81	0.00
8263111130701	DIRECCIÓN DE SISTEMAS DE INFORMACIÓN	71,670.47	0.00	71,670.47	0.00
8263111130701131	PRESIDENCIA / GUBERNATURA	71,670.47	0.00	71,670.47	0.00
8263111130801	DIRECCIÓN DE RELACIONES INTERNACIONALES	7,210.65	0.00	7,210.65	0.00
8263111130801131	PRESIDENCIA / GUBERNATURA	7,210.65	0.00	7,210.65	0.00
8263111130901	UNIDAD DE TRANSPARENCIA Y ACCESO A LA IN	2,328.21	0.00	2,328.21	0.00
8263111130901131	PRESIDENCIA / GUBERNATURA	2,328.21	0.00	2,328.21	0.00
8263111140101	ALCALDÍA MUNICIPAL	64,223.75	0.00	64,223.75	0.00
8263111140101122	PROCURACIÓN DE JUSTICIA	64,223.75	0.00	64,223.75	0.00
8263111150201	COMITÉ MUNICIPAL DEL SISTEMA PARA EL DES	432,417.72	0.00	432,417.72	0.00
8263111150201268	OTROS GRUPOS VULNERABLES	432,417.72	0.00	432,417.72	0.00
8263111150301	INSTITUTO MUNICIPAL DE LA MUJER	109,278.72	0.00	109,278.72	0.00
8263111150301271	OTROS ASUNTOS SOCIALES	109,278.72	0.00	109,278.72	0.00
8263111160101	AGENCIA DE DONAJÍ	398.94	0.00	398.94	0.00
8263111160101185	OTROS	398.94	0.00	398.94	0.00
8263111160102	AGENCIA DE PUEBLO NUEVO	2,876.91	0.00	2,876.91	0.00
8263111160102185	OTROS	2,876.91	0.00	2,876.91	0.00
8263111160103	AGENCIA DE SAN FELIPE DEL AGUA	799.02	0.00	799.02	0.00
8263111160103185	OTROS	799.02	0.00	799.02	0.00
8263111160104	AGENCIA DE SAN JUAN CHAPULTEPEC	398.95	0.00	398.95	0.00
8263111160104185	OTROS	398.95	0.00	398.95	0.00

MUNICIPIO DE OAXACA DE JUAREZ
BALANZA DE COMPROBACION MENSUAL

Al 31 de diciembre de 2019



PLAZA DE LA DANZA S/N,CENTRO , OAXACA

MOJ7210102H1

NUMERO DE CUE	DESCRIPCION	SALDOS INICIAL	CARGOS	ABONOS	SALDO FINAL
8263111160105	AGENCIA DE TRINIDAD DE VIGUERA	399.03	0.00	399.03	0.00
8263111160105185	OTROS	399.03	0.00	399.03	0.00
8263111160106	AGENCIA DE SANTA ROSA PANZACOLA	15,227.99	0.00	15,227.99	0.00
8263111160106185	OTROS	15,227.99	0.00	15,227.99	0.00
8263111160107	AGENCIA DE MONTOYA	398.95	0.00	398.95	0.00
8263111160107185	OTROS	398.95	0.00	398.95	0.00
8263111160108	AGENCIA DE CANDIANI	548.95	0.00	548.95	0.00
8263111160108185	OTROS	548.95	0.00	548.95	0.00
8263111160109	AGENCIA DE CINCO SEÑORES	1,774.78	0.00	1,774.78	0.00
8263111160109185	OTROS	1,774.78	0.00	1,774.78	0.00
8263111160110	AGENCIA DE DOLORES	399.04	0.00	399.04	0.00
8263111160110185	OTROS	399.04	0.00	399.04	0.00
8263111160111	AGENCIA DE GUADALUPE VICTORIA	2,873.84	0.00	2,873.84	0.00
8263111160111185	OTROS	2,873.84	0.00	2,873.84	0.00
8263111160112	AGENCIA DE SAN MARTIN MEXICAPAM DE CÂRDE	5,501.00	0.00	5,501.00	0.00
8263111160112185	OTROS	5,501.00	0.00	5,501.00	0.00
8263111160113	AGENCIA DE SAN LUIS BELTRÁN	398.94	0.00	398.94	0.00
8263111160113185	OTROS	398.94	0.00	398.94	0.00
827	PRESUPUESTO DE EGRESOS PAGADO	1,548,632,638.12	0.00	1,548,632,638.12	0.00
8273111110101	PRESIDENCIA MUNICIPAL	23,532,622.41	0.00	23,532,622.41	0.00
8273111110101131	PRESIDENCIA / GUBERNATURA	23,532,622.41	0.00	23,532,622.41	0.00
8273111110201	SINDICATURAS	9,453,302.62	0.00	9,453,302.62	0.00
8273111110201124	DERECHOS HUMANOS	9,453,302.62	0.00	9,453,302.62	0.00
8273111110301	REGIDURÍAS	53,910,522.75	0.00	53,910,522.75	0.00
8273111110301139	OTROS	53,910,522.75	0.00	53,910,522.75	0.00
8273111120101	DIRECCIÓN DE GOBIERNO	8,802,194.24	0.00	8,802,194.24	0.00
8273111120101271	OTROS ASUNTOS SOCIALES	8,802,194.24	0.00	8,802,194.24	0.00
8273111120102	SUBDIRECCIÓN DE GOBIERNO	2,419,634.71	0.00	2,419,634.71	0.00
8273111120102271	OTROS ASUNTOS SOCIALES	2,419,634.71	0.00	2,419,634.71	0.00
8273111120103	SUBDIRECCIÓN DE AGENCIAS Y COLONIAS	3,227,309.09	0.00	3,227,309.09	0.00
8273111120103271	OTROS ASUNTOS SOCIALES	3,227,309.09	0.00	3,227,309.09	0.00
8273111120201	TESORERÍA	81,664,066.18	0.00	81,664,066.18	0.00
8273111120201151	ASUNTOS FINANCIEROS	81,664,066.18	0.00	81,664,066.18	0.00
8273111120203	SUBDIRECCIÓN DE INGRESOS	26,504,503.12	0.00	26,504,503.12	0.00
8273111120203151	ASUNTOS FINANCIEROS	26,504,503.12	0.00	26,504,503.12	0.00
8273111120204	SUBDIRECCIÓN DE GESTIÓN FINANCIERA	2,482,887.28	0.00	2,482,887.28	0.00
8273111120204151	ASUNTOS FINANCIEROS	2,482,887.28	0.00	2,482,887.28	0.00
8273111120205	SUBDIRECCIÓN DE EGRESOS Y CONTROL PRESUP	25,982,069.37	0.00	25,982,069.37	0.00
8273111120205151	ASUNTOS FINANCIEROS	25,982,069.37	0.00	25,982,069.37	0.00
8273111120206	SUBDIRECCIÓN DE CONTABILIDAD	3,453,666.95	0.00	3,453,666.95	0.00

MUNICIPIO DE OAXACA DE JUAREZ
BALANZA DE COMPROBACION MENSUAL

Al 31 de diciembre de 2019



PLAZA DE LA DANZA S/N,CENTRO , OAXACA

MOJ7210102H1

NUMERO DE CUE	DESCRIPCION	SALDOS INICIAL	CARGOS	ABONOS	SALDO FINAL
8273111120206151	ASUNTOS FINANCIEROS	3,453,666.95	0.00	3,453,666.95	0.00
8273111120301	DIRECCIÓN DE DESARROLLO URBANO, OBRAS PÚ	28,648,658.71	0.00	28,648,658.71	0.00
8273111120301221	URBANIZACIÓN	28,648,658.71	0.00	28,648,658.71	0.00
8273111120304	SUBDIRECCIÓN DE PLANEACIÓN URBANA Y LICE	9,625,030.34	0.00	9,625,030.34	0.00
8273111120304221	URBANIZACIÓN	9,625,030.34	0.00	9,625,030.34	0.00
8273111120305	SUBDIRECCIÓN DEL CENTRO HISTÓRICO Y PATR	4,631,971.03	0.00	4,631,971.03	0.00
8273111120305221	URBANIZACIÓN	4,631,971.03	0.00	4,631,971.03	0.00
8273111120306	SUBDIRECCIÓN DE MEDIO AMBIENTE	5,196,222.31	0.00	5,196,222.31	0.00
8273111120306216	OTROS DE PROTECCIÓN AMBIENTAL	5,196,222.31	0.00	5,196,222.31	0.00
8273111120308	SUBDIRECCIÓN DE PROYECTOS Y LICITACIONES	12,025,440.90	0.00	12,025,440.90	0.00
8273111120308221	URBANIZACIÓN	12,025,440.90	0.00	12,025,440.90	0.00
8273111120310	SUBDIRECCIÓN DE CONSTRUCCIÓN DE OBRA PÚB	124,421,643.77	0.00	124,421,643.77	0.00
8273111120310221	URBANIZACIÓN	124,421,643.77	0.00	124,421,643.77	0.00
8273111120401	DIRECCIÓN DE SERVICIOS MUNICIPALES	53,545,567.06	0.00	53,545,567.06	0.00
8273111120401226	SERVICIOS COMUNALES	53,545,567.06	0.00	53,545,567.06	0.00
8273111120402	SUBDIRECCIÓN DE IMAGEN URBANA Y CONSERVA	141,409,973.89	0.00	141,409,973.89	0.00
8273111120402224	Alumbrado Público	8,499,998.36	0.00	8,499,998.36	0.00
8273111120402226	SERVICIOS COMUNALES	132,909,975.53	0.00	132,909,975.53	0.00
8273111120403	SUBDIRECCIÓN DE LIMPIA	181,772,603.23	0.00	181,772,603.23	0.00
8273111120403226	SERVICIOS COMUNALES	181,772,603.23	0.00	181,772,603.23	0.00
8273111120404	SUBDIRECCIÓN DE MERCADOS	29,748,047.93	0.00	29,748,047.93	0.00
8273111120404226	SERVICIOS COMUNALES	29,748,047.93	0.00	29,748,047.93	0.00
8273111120405	SUBDIRECCIÓN DE CONTROL SANITARIO	10,503,828.72	0.00	10,503,828.72	0.00
8273111120405222	DESARROLLO COMUNITARIO	10,503,828.72	0.00	10,503,828.72	0.00
8273111120501	DIRECCIÓN DE DESARROLLO HUMANO	12,561,585.61	0.00	12,561,585.61	0.00
8273111120501222	DESARROLLO COMUNITARIO	12,561,585.61	0.00	12,561,585.61	0.00
8273111120502	SUBDIRECCIÓN DE EDUCACIÓN CIENCIA Y TECN	17,817,928.77	0.00	17,817,928.77	0.00
8273111120502222	DESARROLLO COMUNITARIO	17,817,928.77	0.00	17,817,928.77	0.00
8273111120504	SUBDIRECCIÓN DE JUVENTUD, DEPORTE Y RECR	2,826,484.64	0.00	2,826,484.64	0.00
8273111120504222	DESARROLLO COMUNITARIO	2,826,484.64	0.00	2,826,484.64	0.00
8273111120505	SUBDIRECCIÓN DE BIENESTAR	1,390,652.43	0.00	1,390,652.43	0.00
8273111120505222	DESARROLLO COMUNITARIO	1,390,652.43	0.00	1,390,652.43	0.00
8273111120506	SUBDIRECCIÓN DE PROYECTOS AGROPECUARIOS	1,971,389.26	0.00	1,971,389.26	0.00
8273111120506222	DESARROLLO COMUNITARIO	1,971,389.26	0.00	1,971,389.26	0.00
8273111120601	DIRECCIÓN DE SEGURIDAD PÚBLICA, VIALIDAD	224,537,128.75	0.00	224,537,128.75	0.00
8273111120601171	POLICÍA	224,537,128.75	0.00	224,537,128.75	0.00

MUNICIPIO DE OAXACA DE JUAREZ
BALANZA DE COMPROBACION MENSUAL

Al 31 de diciembre de 2019



PLAZA DE LA DANZA S/N,CENTRO , OAXACA

MOJ7210102H1

NUMERO DE CUE	DESCRIPCION	SALDOS INICIAL	CARGOS	ABONOS	SALDO FINAL
8273111120602	SUBDIRECCIÓN DE TECNOLOGÍAS PARA LA PREV	1,066,102.33	0.00	1,066,102.33	0.00
8273111120602171	POLICÍA	1,066,102.33	0.00	1,066,102.33	0.00
8273111120603	SUBDIRECCIÓN DE INVESTIGACIÓN Y ANÁLISIS	1,138,251.36	0.00	1,138,251.36	0.00
8273111120603171	POLICÍA	1,138,251.36	0.00	1,138,251.36	0.00
8273111120605	SUBDIRECCIÓN DE PROXIMIDAD SOCIAL	4,416,780.15	0.00	4,416,780.15	0.00
8273111120605171	POLICÍA	4,416,780.15	0.00	4,416,780.15	0.00
8273111120606	SUBDIRECCIÓN DE TRÁNSITO Y MOVILIDAD	68,947,521.34	0.00	68,947,521.34	0.00
8273111120606171	POLICÍA	68,947,521.34	0.00	68,947,521.34	0.00
8273111120607	SUBDIRECCIÓN DE PROTECCIÓN CIVIL	6,373,659.88	0.00	6,373,659.88	0.00
8273111120607172	PROTECCIÓN CIVIL	6,373,659.88	0.00	6,373,659.88	0.00
8273111120701	DIRECCIÓN DE CULTURA Y TURISMO	14,193,170.51	0.00	14,193,170.51	0.00
8273111120701371	TURISMO	14,193,170.51	0.00	14,193,170.51	0.00
8273111120702	SUBDIRECCIÓN DE CULTURA	8,546,859.99	0.00	8,546,859.99	0.00
8273111120702242	CULTURA	8,546,859.99	0.00	8,546,859.99	0.00
8273111120705	SUBDIRECCIÓN DE TURISMO	3,486,570.67	0.00	3,486,570.67	0.00
8273111120705371	TURISMO	3,486,570.67	0.00	3,486,570.67	0.00
8273111120801	DIRECCIÓN DE ADMINISTRACIÓN	35,836,222.58	0.00	35,836,222.58	0.00
8273111120801134	FUNCIÓN PÚBLICA	35,836,222.58	0.00	35,836,222.58	0.00
8273111120802	SUBDIRECCIÓN DE RECURSOS HUMANOS	63,592,971.02	0.00	63,592,971.02	0.00
8273111120802134	FUNCIÓN PÚBLICA	63,592,971.02	0.00	63,592,971.02	0.00
8273111120803	SUBDIRECCIÓN DE RELACIONES LABORALES	19,116,544.69	0.00	19,116,544.69	0.00
8273111120803134	FUNCIÓN PÚBLICA	19,116,544.69	0.00	19,116,544.69	0.00
8273111120804	SUBDIRECCIÓN DE MODERNIZACIÓN ADMINISTRATIVA	1,397,772.73	0.00	1,397,772.73	0.00
8273111120804134	FUNCIÓN PÚBLICA	1,397,772.73	0.00	1,397,772.73	0.00
8273111120805	SUBDIRECCIÓN DE CONTROL DE LA GESTIÓN ADMINISTRATIVA	6,473,739.08	0.00	6,473,739.08	0.00
8273111120805134	FUNCIÓN PÚBLICA	6,473,739.08	0.00	6,473,739.08	0.00
8273111120806	SUBDIRECCIÓN DE RECURSOS MATERIALES Y SERVICIOS	26,179,845.38	0.00	26,179,845.38	0.00
8273111120806134	FUNCIÓN PÚBLICA	26,179,845.38	0.00	26,179,845.38	0.00
8273111120807	SUBDIRECCIÓN DE PATRIMONIO Y MANTENIMIENTO	12,764,106.65	0.00	12,764,106.65	0.00
8273111120807134	FUNCIÓN PÚBLICA	12,764,106.65	0.00	12,764,106.65	0.00
8273111120901	DIRECCIÓN DE ECONOMÍA	8,456,288.34	0.00	8,456,288.34	0.00
8273111120901311	Asuntos Económicos y Comerciales en General	840,000.00	0.00	840,000.00	0.00
8273111120901312	ASUNTOS LABORALES GENERALES	7,616,288.34	0.00	7,616,288.34	0.00
8273111120902	SUBDIRECCIÓN DE NORMATIVIDAD Y REGULACIÓN	3,506,118.07	0.00	3,506,118.07	0.00
8273111120902312	ASUNTOS LABORALES GENERALES	3,506,118.07	0.00	3,506,118.07	0.00

MUNICIPIO DE OAXACA DE JUAREZ
BALANZA DE COMPROBACION MENSUAL

Al 31 de diciembre de 2019



PLAZA DE LA DANZA S/N,CENTRO , OAXACA

MOJ7210102H1

NUMERO DE CUE	DESCRIPCION	SALDOS INICIAL	CARGOS	ABONOS	SALDO FINAL
8273111120903	SUBDIRECCIÓN DE PROMOCIÓN Y DESARROLLO E	1,394,244.86	0.00	1,394,244.86	0.00
8273111120903312	ASUNTOS LABORALES GENERALES	1,394,244.86	0.00	1,394,244.86	0.00
8273111121001	SECRETARÍA DEL AYUNTAMIENTO	12,819,087.99	0.00	12,819,087.99	0.00
8273111121001183	SERVICIOS DE COMUNICACIÓN Y MEDIOS	12,819,087.99	0.00	12,819,087.99	0.00
8273111121002	SUBDIRECCIÓN DE ACUERDOS DE CABILDO	1,860,612.33	0.00	1,860,612.33	0.00
8273111121002183	SERVICIOS DE COMUNICACIÓN Y MEDIOS	1,860,612.33	0.00	1,860,612.33	0.00
8273111121003	SUBDIRECCIÓN DE ATENCIÓN CIUDADANA	1,559,160.69	0.00	1,559,160.69	0.00
8273111121003271	OTROS ASUNTOS SOCIALES	1,559,160.69	0.00	1,559,160.69	0.00
8273111121004	SUBDIRECCIÓN DE REGLAMENTOS Y NORMATIVIDAD	1,362,907.79	0.00	1,362,907.79	0.00
8273111121004183	SERVICIOS DE COMUNICACIÓN Y MEDIOS	1,362,907.79	0.00	1,362,907.79	0.00
8273111130201	DIRECCIÓN DE PLANEACIÓN Y PROYECTOS	7,823,612.08	0.00	7,823,612.08	0.00
8273111130201134	FUNCIÓN PÚBLICA	7,823,612.08	0.00	7,823,612.08	0.00
8273111130202	SUBDIRECCIÓN DE PLANEACIÓN	1,419,321.05	0.00	1,419,321.05	0.00
8273111130202134	FUNCIÓN PÚBLICA	1,419,321.05	0.00	1,419,321.05	0.00
8273111130203	SUBDIRECCIÓN DE SEGUIMIENTO Y EVALUACIÓN	1,188,140.87	0.00	1,188,140.87	0.00
8273111130203134	FUNCIÓN PÚBLICA	1,188,140.87	0.00	1,188,140.87	0.00
8273111130301	CONSEJERÍA JURÍDICA	11,024,137.76	0.00	11,024,137.76	0.00
8273111130301124	DERECHOS HUMANOS	11,024,137.76	0.00	11,024,137.76	0.00
8273111130302	SUBDIRECCIÓN JURÍDICA	5,313,208.38	0.00	5,313,208.38	0.00
8273111130302124	DERECHOS HUMANOS	5,313,208.38	0.00	5,313,208.38	0.00
8273111130401	DIRECCIÓN DE CONTRALORÍA	3,981,790.77	0.00	3,981,790.77	0.00
8273111130401112	FISCALIZACIÓN	3,981,790.77	0.00	3,981,790.77	0.00
8273111130402	SUBDIRECCIÓN DE AUDITORÍA CONTABLE, FINA	2,135,866.15	0.00	2,135,866.15	0.00
8273111130402112	FISCALIZACIÓN	2,135,866.15	0.00	2,135,866.15	0.00
8273111130403	SUBDIRECCIÓN DE RESPONSABILIDADES Y SITU	1,388,944.26	0.00	1,388,944.26	0.00
8273111130403112	FISCALIZACIÓN	1,388,944.26	0.00	1,388,944.26	0.00
8273111130404	SUBDIRECCIÓN DE AUDITORÍA A OBRA PÚBLICA	1,203,371.87	0.00	1,203,371.87	0.00
8273111130404112	FISCALIZACIÓN	1,203,371.87	0.00	1,203,371.87	0.00
8273111130501	DIRECCIÓN DE COMUNICACIÓN SOCIAL Y RELAC	10,677,775.56	0.00	10,677,775.56	0.00
8273111130501184	ACCESO A LA INFORMACIÓN PÚBLICA GUBERNAM	10,677,775.56	0.00	10,677,775.56	0.00
8273111130502	SUBDIRECCIÓN DE COMUNICACIÓN	7,232,821.24	0.00	7,232,821.24	0.00
8273111130502184	ACCESO A LA INFORMACIÓN PÚBLICA GUBERNAM	7,232,821.24	0.00	7,232,821.24	0.00
8273111130503	SUBDIRECCIÓN DE RELACIONES PÚBLICAS	2,153,617.94	0.00	2,153,617.94	0.00
8273111130503139	OTROS	2,153,617.94	0.00	2,153,617.94	0.00

MUNICIPIO DE OAXACA DE JUAREZ
BALANZA DE COMPROBACION MENSUAL

Al 31 de diciembre de 2019



PLAZA DE LA DANZA S/N,CENTRO , OAXACA

MOJ7210102H1

NUMERO DE CUE	DESCRIPCION	SALDOS INICIAL	CARGOS	ABONOS	SALDO FINAL
8273111130601	COORDINACIÓN EJECUTIVA DEL MERCADO DE AB	4,524,393.13	0.00	4,524,393.13	0.00
8273111130601131	PRESIDENCIA / GUBERNATURA	4,524,393.13	0.00	4,524,393.13	0.00
8273111130701	DIRECCIÓN DE SISTEMAS DE INFORMACIÓN	5,228,758.30	0.00	5,228,758.30	0.00
8273111130701131	PRESIDENCIA / GUBERNATURA	5,228,758.30	0.00	5,228,758.30	0.00
8273111130801	DIRECCIÓN DE RELACIONES INTERNACIONALES	2,719,703.68	0.00	2,719,703.68	0.00
8273111130801131	PRESIDENCIA / GUBERNATURA	2,719,703.68	0.00	2,719,703.68	0.00
8273111130901	UNIDAD DE TRANSPARENCIA Y ACCESO A LA IN	724,604.42	0.00	724,604.42	0.00
8273111130901131	PRESIDENCIA / GUBERNATURA	724,604.42	0.00	724,604.42	0.00
8273111140101	ALCALDÍA MUNICIPAL	5,156,149.35	0.00	5,156,149.35	0.00
8273111140101122	PROCURACIÓN DE JUSTICIA	5,156,149.35	0.00	5,156,149.35	0.00
8273111150201	COMITÉ MUNICIPAL DEL SISTEMA PARA EL DES	46,652,956.39	0.00	46,652,956.39	0.00
8273111150201268	OTROS GRUPOS VULNERABLES	46,652,956.39	0.00	46,652,956.39	0.00
8273111150301	INSTITUTO MUNICIPAL DE LA MUJER	10,060,472.92	0.00	10,060,472.92	0.00
8273111150301271	OTROS ASUNTOS SOCIALES	10,060,472.92	0.00	10,060,472.92	0.00
8273111160101	AGENCIA DE DONAJÍ	698,297.65	0.00	698,297.65	0.00
8273111160101185	OTROS	698,297.65	0.00	698,297.65	0.00
8273111160102	AGENCIA DE PUEBLO NUEVO	742,345.40	0.00	742,345.40	0.00
8273111160102185	OTROS	742,345.40	0.00	742,345.40	0.00
8273111160103	AGENCIA DE SAN FELIPE DEL AGUA	706,174.37	0.00	706,174.37	0.00
8273111160103185	OTROS	706,174.37	0.00	706,174.37	0.00
8273111160104	AGENCIA DE SAN JUAN CHAPULTEPEC	625,764.41	0.00	625,764.41	0.00
8273111160104185	OTROS	625,764.41	0.00	625,764.41	0.00
8273111160105	AGENCIA DE TRINIDAD DE VIGUERA	587,924.46	0.00	587,924.46	0.00
8273111160105185	OTROS	587,924.46	0.00	587,924.46	0.00
8273111160106	AGENCIA DE SANTA ROSA PANZACOLA	1,122,449.75	0.00	1,122,449.75	0.00
8273111160106185	OTROS	1,122,449.75	0.00	1,122,449.75	0.00
8273111160107	AGENCIA DE MONTOYA	602,558.10	0.00	602,558.10	0.00
8273111160107185	OTROS	602,558.10	0.00	602,558.10	0.00
8273111160108	AGENCIA DE CANDIANI	574,368.52	0.00	574,368.52	0.00
8273111160108185	OTROS	574,368.52	0.00	574,368.52	0.00
8273111160109	AGENCIA DE CINCO SEÑORES	813,144.61	0.00	813,144.61	0.00
8273111160109185	OTROS	813,144.61	0.00	813,144.61	0.00
8273111160110	AGENCIA DE DOLORES	559,758.01	0.00	559,758.01	0.00
8273111160110185	OTROS	559,758.01	0.00	559,758.01	0.00
8273111160111	AGENCIA DE GUADALUPE VICTORIA	846,977.75	0.00	846,977.75	0.00
8273111160111185	OTROS	846,977.75	0.00	846,977.75	0.00
8273111160112	AGENCIA DE SAN MARTIN MEXICAPAM DE CÂRDE	907,618.60	0.00	907,618.60	0.00
8273111160112185	OTROS	907,618.60	0.00	907,618.60	0.00
8273111160113	AGENCIA DE SAN LUIS BELTRÁN	680,135.87	0.00	680,135.87	0.00



MUNICIPIO DE OAXACA DE JUAREZ
BALANZA DE COMPROBACION MENSUAL



Al 31 de diciembre de 2019



PLAZA DE LA DANZA S/N,CENTRO , OAXACA

MOJ7210102H1

NUMERO DE CUE	DESCRIPCION	SALDOS INICIAL	CARGOS	ABONOS	SALDO FINAL
8273111160113185	OTROS	680,135.87	0.00	680,135.87	0.00
9	CTAS DE CIERRE PRESUPUESTARIO	0.00	3,491,343,356.68	3,491,343,356.68	0.00
91	SUPERÁVIT FINANCIERO	0.00	3,419,257,764.40	3,419,257,764.40	0.00
93	ADEUDOS DE EJERCICI FISCALE ANTERIORES	0.00	72,085,592.29	72,085,592.29	0.00
		<u>0.00</u>	<u>10,871,014,126.87</u>	<u>10,871,014,126.87</u>	<u>0.00</u>

OSWALDO GARCÍA JARQUÍN
 PRESIDENTE MUNICIPAL

INDIRA ZURITA LARA
 SINDICA PRIMERA MUNICIPAL

JORGE CASTRO CAMPOS
 SINDICO SEGUNDO MUNICIPAL

TANIA CABALLERO NAVARRO
 REGIDORA DE HACIENDA MUNICIPAL

REBECA MORALES GARCÍA
 TESORERA MUNICIPAL

Análisis de la Situación de la Deuda Pública

Para dar cumplimiento a lo establecido en los artículos 25 y 31 párrafos segundos de la Ley de Disciplina Financiera de las Entidades Federativas y los Municipios, artículos 22, 24 y 30 de la Ley de Deuda Pública, se presenta el Informe que guarda la Deuda Pública del Municipio de Oaxaca de Juárez, Distrito Centro, Oaxaca, del ejercicio fiscal 2019.

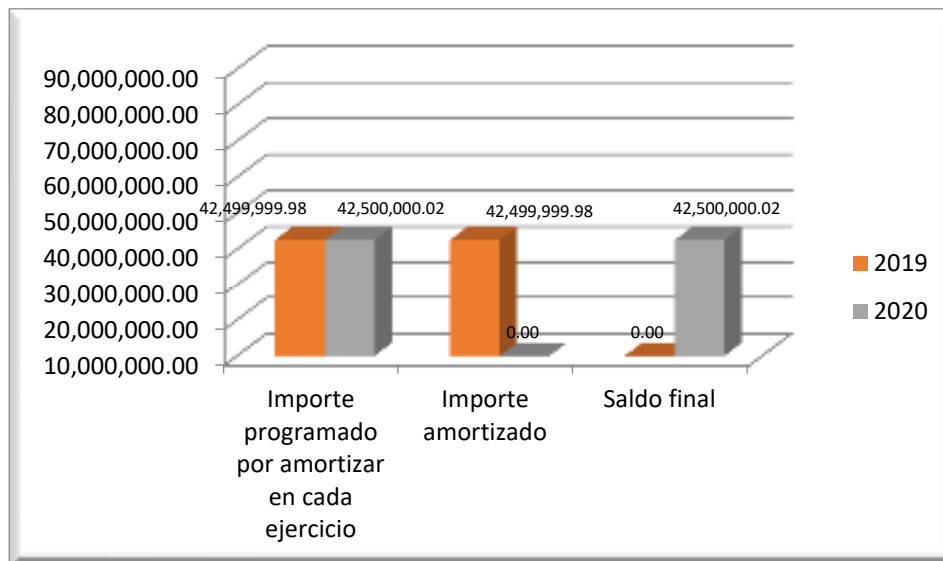
A.- Origen de la Deuda Pública

La Deuda Pública del Municipio de Oaxaca de Juárez, Distrito Centro, Oaxaca, se contrató con fecha 12 de junio de 2019, para solventar obras y acciones específicas. Los importes recibidos fueron registrados en el concepto de empréstitos afectando los ingresos del ejercicio 2019, creando un pasivo en la cuenta 2131201 por la cantidad de **\$85,000,000.00** pesos, como fue registrado según contrato y convenio con Bansi, S.A. Institución de Banca Múltiple Contrato celebrado a **12 meses**.

El saldo de la Deuda Pública del Municipio de Oaxaca de Juárez, Distrito Centro, Oaxaca; al cierre del ejercicio fiscal 2019 fue de **\$42,500,000.02** pesos y la amortización de este periodo fue de **\$42,499,999.98** pesos, reflejando un desendeudamiento acumulado neto temporal de **\$42,500,000.02** pesos.

(Tabla-1)				
Origen de la Deuda Pública				
Monto contratado de la Deuda Pública	Ejercicio	Importe programado por amortizar en cada ejercicio	Importe amortizado	Saldo final
85,000,000.00	2019	42,499,999.98	42,499,999.98	0.00
	2020	42,500,000.02	0.00	42,500,000.02
	Total	85,000,000.00	42,499,999.98	42,500,000.02

Origen de la Deuda Pública



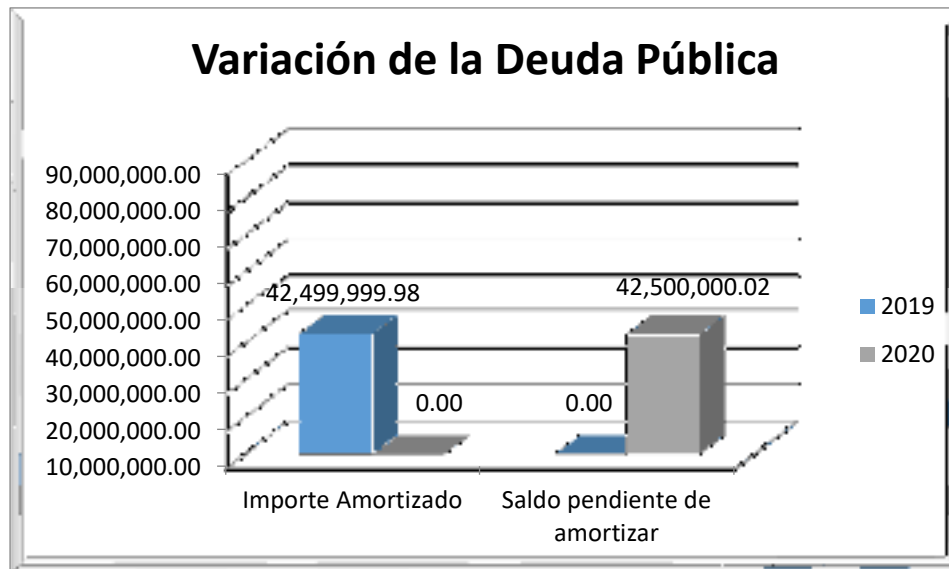
B.- Variación de la Deuda Pública

Desde su contratación, la política de la deuda pública de la actual administración, es buscar que el endeudamiento neto sea reflejado en las finanzas del municipio, con el fin de potencializar la administración de los recursos de una manera sana y transparente, con perspectiva a corto plazo.

Para poder sostener la deuda pública en razón de los ingresos obtenidos en el presente ejercicio fiscal, fueron autorizados en el presupuesto de egresos de los Ingresos de Libre Disposición.

La variación de la deuda pública se expresa en la siguiente gráfica.

(Tabla-2)			
Variación de la Deuda Pública			
Ejercicio	Importe Amortizado	Saldo pendiente de amortizar	Porcentaje amortizado en cada ejercicio
Monto contratado de la Deuda Pública		85,000,000.00	
2019	42,499,999.98	42,500,000.02	50%
	42,499,999.98	42,500,000.02	50%



C.- Programa de vencimientos del principal

El actual programa de vencimientos convenido con Bansi, S.A. Institución de Banca Múltiple y el Municipio de Oaxaca de Juárez, Distrito Centro, Oaxaca, es manejable, ya que se tiene solvencia y liquidez. La estrategia de la política de amortización de la deuda pública, es mediante el descuento de los Ingresos de Libre Disposición como se establece en el Contrato de Apertura de Crédito Simple Quirografario, lo que asegura los pagos correspondientes.

La amortización se realizará en 12 pagos mensuales, mostrando el nivel de pagos del principal más sus intereses durante el ejercicio. Al cierre del ejercicio fiscal **2019** el importe de capital más intereses es de **\$46,035,479.01** pesos, según el programa de pagos.

(Tabla-3)			
Programa de vencimientos del principal			
Vencimiento	Importe Amortizado	Intereses	Total
10/06/2020	42,499,999.98	3,535,479.03	46,035,479.01
Total	42,499,999.98	3,535,479.03	46,035,479.01

D.- Colocación de deuda pública en instrumentos de inversión (a través del mercado bursátil)

Al cierre del ejercicio fiscal 2019 se ha colocado \$0.00 pesos, en instrumentos de inversión que representen deuda pública, por lo que no es posible mostrar saldos en la cuenta contable; así mismo, la cuenta de bancos donde fueron transferidos los montos de la deuda pública a la que hacemos mención, tiene un saldo al término del ejercicio de \$0.00 pesos.

Por otro lado, es importante mencionar que parte de la colocación de los recursos obtenidos de la deuda a través de instrumentos de inversión, para el siguiente ejercicio fiscal al amparo del respectivo contrato es **de \$0.00 pesos**.

E.- Destino de los recursos de la Deuda Pública.

(Tabla-4)	
Destino de los recursos de la Deuda Pública por Capítulo del Gasto	
Monto contratado de la Deuda Pública	\$85,000,000.00
Capítulo del Gasto	Importe destinado
Inversión Pública (Obras)	39,145,455.73
Servicios Personales	19,632,409.63
Arrendamiento de maquinaria para desazolve de ríos.	10,424,731.48
Gasto corriente-diversos suministros de material	7,803,247.15
Materiales y suministros-Uniformes de sindicalizados.	7,453,596.01
Adquisición de 15 módulos estructurales- Dirección de gobierno	540,560.00
Total destino de la Deuda Pública:	\$85,000,000.00
Saldo en la cuenta de bancos al ejercicio:	0.00

F.- Gastos e Intereses de la Deuda Pública

Los gastos de comisión por la contratación de la deuda fueron de **\$986,812.00**, misma que fue cubierta con recursos de Ingresos de Libre Disposición según registro contable del ejercicio 2019.

Derivado de la contratación de la deuda pública, género un interés anual tasa TIIE del 1.45 mas 2.72 puntos porcentuales a la TIIE, en cantidad de **\$7,053,280.67** pesos, el importe pagado desde la contratación de la deuda hasta el término del ejercicio que se informa fue de **\$3,535,479.03** pesos, quedando pendiente la cantidad de **\$3,517,801.64** pesos.



Tabla-5				
Gastos e Intereses de la Deuda Pública				
Monto total del interés de la Deuda Pública	Ejercicio	Importe de los intereses programado para pagar en cada ejercicio	Importe de los intereses pagados en cada ejercicio	Importe de los intereses pendientes de pago
7,053,280.67	2019	3,535,479.03	3,535,479.03	0.00
	2020	3,517,801.64	0.00	3,517,801.64
	Total	7,053,280.67	3,535,479.03	3,517,801.64

Nota: El monto por el pago de intereses es un estimado, ya que la tasa que es utilizada para el cálculo de estos, es una tasa promedio mensual publicada por el Banco de México.

Los recursos financiados por Bansi, S.A. Institución de Banca Múltiple, se utilizaron con transparencia de conformidad con la normatividad aplicable.

C. OSWALDO GARCÍA JARQUIN
PRESIDENTE MUNICIPAL

C. INDIRA ZURITA LARA
SÍNDICA PRIMERA MUNICIPAL

C. JORGE CASTRO CAMPOS
SÍNDICO SEGUNDO MUNICIPAL

C. TANIA CABALLERO NAVARRO
REGIDORA DE HACIENDA MUNICIPAL

C. REBECA MORALES GARCÍA
TESORERA MUNICIPAL

Análisis de la Situación de la Deuda Pública

Para dar cumplimiento a lo establecido en los artículos 25 y 31 párrafos segundos de la Ley de Disciplina Financiera de las Entidades Federativas y los Municipios, artículos 22, 24 y 30 de la Ley de Deuda Pública, se presenta el Informe que guarda la Deuda Pública del Municipio de Oaxaca de Juárez, Distrito Centro, Oaxaca, del ejercicio fiscal 2019.

A.- Origen de la Deuda Pública

La Deuda Pública del Municipio de Oaxaca de Juárez, Distrito Centro, Oaxaca, se contrató con fecha 09 de diciembre de 2019, para solventar obras y acciones específicas. Los importes recibidos fueron registrados en el concepto de empréstitos afectando los ingresos del ejercicio 2019, creando un pasivo en la cuenta 2131201 por la cantidad de **\$43,400,000.00** pesos, como fue registrado según contrato y convenio con Bansi, S.A. Institución de Banca Múltiple Contrato celebrado a **09 meses**.

El saldo de la Deuda Pública del Municipio de Oaxaca de Juárez, Distrito Centro, Oaxaca; al cierre del ejercicio fiscal 2019 fue de **\$43,400,000.00** pesos y la amortización de este periodo fue de **\$0.00** pesos, reflejando un desendeudamiento acumulado neto temporal de **\$0.00** pesos.

(Tabla-1)				
Origen de la Deuda Pública				
Monto contratado de la Deuda Pública	Ejercicio	Importe programado por amortizar en cada ejercicio	Importe amortizado	Saldo final
43,400,000.00	2019	0.00	0.00	0.00
	2020	43,400,000.00	0.00	43,400,000.00
	Total	43,400,000.00	0.00	43,400,000.00

Origen de la Deuda Pública



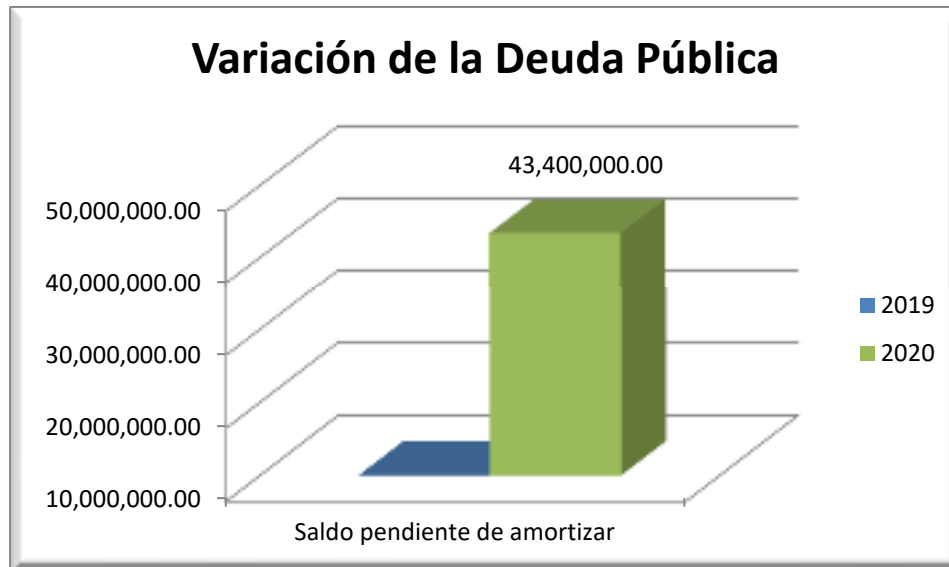
B.- Variación de la Deuda Pública

Desde su contratación, la política de la deuda pública de la actual administración, es buscar que el endeudamiento neto sea reflejado en las finanzas del municipio, con el fin de potencializar la administración de los recursos de una manera sana y transparente, con perspectiva a corto plazo.

Para poder sostener la deuda pública en razón de los ingresos obtenidos en el presente ejercicio fiscal, fueron autorizados en el presupuesto de egresos de los Ingresos de Libre Disposición.

La variación de la deuda pública se expresa en la siguiente gráfica.

(Tabla-2)			
Variación de la Deuda Pública			
Ejercicio	Importe Amortizado	Saldo pendiente de amortizar	Porcentaje amortizado en cada ejercicio
Monto contratado de la Deuda Pública		43,400,000.00	
2019	0.00	0.00	0%
	0.00	43,400,000.00	0%



C.- Programa de vencimientos del principal

El actual programa de vencimientos convenido con Bansi, S.A. Institución de Banca Múltiple y el Municipio de Oaxaca de Juárez, Distrito Centro, Oaxaca, es manejable, ya que se tiene solvencia y liquidez. La estrategia de la política de amortización de la deuda pública, es mediante el descuento de los Ingresos de Libre Disposición como se establece en el Contrato de Apertura de Crédito Simple Quirografario, lo que asegura los pagos correspondientes.

La amortización se realizará en 09 pagos mensuales, mostrando el nivel de pagos del principal más sus intereses durante el ejercicio. Al cierre del ejercicio fiscal **2019** el importe de capital más intereses es de **\$0.00** pesos, según el programa de pagos.

(Tabla-3)			
Programa de vencimientos del principal			
Vencimiento	Importe Amortizado	Intereses	Total
	0.00	0.00	0.00
Total	0.00	0.00	0.00

D.- Colocación de deuda pública en instrumentos de inversión (a través del mercado bursátil)

Al cierre del ejercicio fiscal 2019 se ha colocado \$0.00 pesos, en instrumentos de inversión que representen deuda pública, por lo que no es posible mostrar saldos en la cuenta contable; así mismo, la cuenta de bancos donde fueron transferidos los montos de la deuda pública a la que hacemos mención, tiene un saldo al término del ejercicio de \$0.00 pesos.

Por otro lado, es importante mencionar que parte de la colocación de los recursos obtenidos de la deuda a través de instrumentos de inversión, para el siguiente ejercicio fiscal al amparo del respectivo contrato es **de \$0.00 pesos**.

E.- Destino de los recursos de la Deuda Pública.

(Tabla-4)	
Destino de los recursos de la Deuda Pública por Capítulo del Gasto	
Monto contratado de la Deuda Pública	\$43,400,000.00
Capítulo del Gasto	Importe destinado
Servicios Personales	43,400,000.00
Total destino de la Deuda Pública:	43,400,000.00
Saldo en la cuenta de bancos al ejercicio:	0.00

F.- Gastos e Intereses de la Deuda Pública

Los gastos de comisión por la contratación de la deuda fueron de \$1,006,880.00 por reestructuración de la deuda, misma que fue cubierta con recursos de Ingresos de Libre Disposición según registro contable del ejercicio 2019.

Derivado de la contratación de la deuda pública, género un interés anual tasa TIIE del 1.45 más 2.72 puntos porcentuales a la TIIE, en cantidad de \$0.00 pesos, el importe pagado desde la contratación de la deuda hasta el término del ejercicio que se informa fue de **\$0.00** pesos, quedando pendiente la cantidad de **\$43,400,000.00** pesos.



Tabla-5				
Gastos e Intereses de la Deuda Pública				
Monto total del interés de la Deuda Pública	Ejercicio	Importe de los intereses programado para pagar en cada ejercicio	Importe de los intereses pagados en cada ejercicio	Importe de los intereses pendientes de pago
	Total	0.00	0.00	0.00

NOTA: Durante el ejercicio 2019 no se realizaron pagos por concepto de intereses respecto de esta deuda, ya que la amortización será a partir de enero del ejercicio 2020.

Los recursos financiados por Bansi, S.A. Institución de Banca Múltiple, se utilizaron con transparencia de conformidad con la normatividad aplicable.

C. OSWALDO GARCÍA JARQUIN
PRESIDENTE MUNICIPAL

C. INDIRA ZURITA LARA
SÍNDICA PRIMERA MUNICIPAL

C. JORGE CASTRO CAMPOS
SÍNDICO SEGUNDO
MUNICIPAL

C. TANIA CABALLERO NAVARRO
REGIDORA DE HACIENDA
MUNICIPAL

C. REBECA MORALES GARCÍA
TESORERA MUNICIPAL



MUNICIPIO DE OAXACA DE JUAREZ
RESULTADO DE LA RECAUDACIÓN DE LA LEY DE INGRESOS



DEL 01 DE ENERO AL 31 DE DICIEMBRE DE 2019

RUBRO DE INGRESO	IMPORTE PRESUPUESTADO	IMPORTE RECAUDADO
INGRESOS LOCALES	328,616,522.80	380,763,171.28
IMPUESTOS	152,783,373.07	169,767,658.54
CONTRIBUCIONES DE MEJORAS	0.00	0.00
DERECHOS	157,873,154.73	184,797,191.66
PRODUCTOS	1,199,995.00	14,200,221.34
APROVECHAMIENTOS	16,760,000.00	11,998,099.74
INGRESOS FEDERALES	1,104,595,299.81	1,275,719,429.28
PARTICIPACIONES	804,820,368.12	892,434,134.09
APORTACIONES	294,774,931.69	308,128,086.52
CONVENIOS	5,000,000.00	75,157,208.67
TRANSFERENCIAS, ASIGNACIONES, SUBSIDIOS Y OTRAS AYUDAS	1,180.79	1,180.79
AYUDAS SOCIALES	1,180.79	1,180.79
OTROS INGRESOS Y BENEFICIOS VARIOS	13,655,752.64	13,655,752.64
OTROS INGRESOS FINANCIEROS	3,655,752.64	3,655,752.64
OTROS INGRESOS Y BENEFICIOS VARIOS	10,000,000.00	10,000,000.00
TOTAL	1,446,867,575.25	1,670,139,533.99

C. OSWALDO GARCÍA JARQUIN
PRESIDENTE MUNICIPAL

C. INDIRA ZURITA LARA
SINDICA PRIMERA MUNICIPAL

C. JORGE CASTRO CAMPOS
SINDICO SEGUNDO MUNICIPAL

C. TANIA CABALLERO NAVARRO
REGIDORA DE HACIENDA MUNICIPAL

C. REBECA MORALES GARCÍA
TESORERA MUNICIPAL



**MUNICIPIO OAXACA DE JUÁREZ, OAXACA
INFORME DE AVANCE DE CUENTA PÚBLICA MUNICIPAL
DEL 01 DE ENERO AL 31 DE DICIEMBRE DE 2019**



DICIEMBRE

EJERCICIO CERRADO

RESULTADOS DEL EJERCICIO DEL PRESUPUESTO DE EGRESOS

El total del gasto público municipal, ascendió a \$ 1,620,724,230.52 que representa el 133.08% respecto del total del Presupuesto de Egresos aprobado para el periodo que se informa.

Resultados presentados por capítulo del gasto ejercido en relación con el presupuesto devengado respecto del periodo que se informa:

En relación con los Servicios Personales, se ejerció la cantidad de \$1,049,809,519.08 el cual representó un 64.77% respecto al gasto total devengado al periodo.

Para el capítulo de Materiales y Suministros se reflejó en el gasto la cantidad de \$ 93,857,938.16 que representó un 5.79% del gasto público.

En lo que se refiere a los Servicios Generales se ejerció la cantidad de \$ 259,301,973.55 que representó un 16% del gasto público.

Por el concepto de Transferencias, Asignaciones, Subsidios y Otras Ayudas se ejerció la cantidad de \$24,700,921.32, representando un 1.52% del gasto público.

Para el capítulo de Bienes Muebles, Inmuebles e Intangibles el gasto ejercido fue por la cantidad de \$41,797,865.95 representando un 2.58%.

En lo que respecta al capítulo de Inversión Pública se ejerció la cantidad de \$98,823,381.08 la cual representó un 6.10% del gasto público.

Y por último por concepto de Deuda Pública el gasto ejercido fue por la cantidad de \$52,432,631.38 representando un 3.24% del total del gasto público.

C. OSWALDO GARCÍA JARQUÍN
PRESIDENTE MUNICIPAL

C. INDIRA ZURITA LARA
SÍNDICA PRIMERA MUNICIPAL

C. JORGE CASTRO CAMPOS
SÍNDICO SEGUNDO MUNICIPAL

C. TANIA CABALLERO NAVARRO
REGIDORA DE HACIENDA MUNICIPAL

C. REBECA MORALES GARCÍA
TESORERA MUNICIPAL



MUNICIPIO DE OAXACA DE JUAREZ
REPORTE DE RECAUDACIÓN DEL IMPUESTO PREDIAL
DEL 01 DE ENERO AL 31 DE DICIEMBRE DE 2019



Impuesto	Importe	Recargos	Importe	Multas	Importe	Gastos de Ejecución	Importe	Recaudación	Importe
Recaudación del Impuesto predial									
Predial Urbanos	105,736,402.73		0		0		0		89,072,570.43
Predial Rústicos	-		-		-		-		-
Predial Ejidales	-		-		-		-		-
Predial Comunales	-		-		-		-		-
	105,736,402.73		0		0		0		89,072,570.43
						Suma			89,072,570.43
Recaudación por Predial de Ejercicios Anteriores									
Predial de ejercicios anteriores	20,018,767.12		15,172,936.35		10,212,996.63		1,237,834.13		46,642,534.23
	20,018,767.12		15,172,936.35		10,212,996.63		1,237,834.13		46,642,534.23
						Suma			46,642,534.23
							Total Recaudado		<u>135,715,104.66</u>

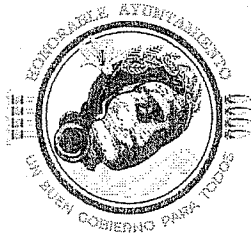
C. OSWALDO GARCÍA JARQUÍN
PRESIDENTE MUNICIPAL

C. ÍNDIRA ZURITA LARA
SÍNDICA PRIMERA MUNICIPAL

C. JORGE CASTRO CAMPOS
SÍNDICO SEGUNDO MUNICIPAL

C. TANIA CABALLERO NAVARRO
REGIDORA MUNICIPAL

C. REBECA MORALES GARCÍA
TESORERA MUNICIPAL



OAXACA DE JUÁREZ

PATRIMONIO CULTURAL DE LA HUMANIDAD

2019-2021

"2020, AÑO DE LA PLURICULTURALIDAD DE LOS PUEBLOS INDÍGENAS Y AFROMEXICANOS"

OFICIO NÚMERO: TM/SDI/0189/2020

ASUNTO: Se envía información

Oaxaca de Juárez, Oax., a 26 de febrero del año 2020.

C.P. GLORIA LOURDES ROJAS GUTIERREZ
SUBDIRECTORA DE CONTABILIDAD
P R E S E N T E.

En atención a su oficio Número: TM/SC/062/2020, de fecha 06 de mes y año que transcurre, respecto del punto número 6 relativo al Reporte Anual de Agua Potable y Alcantarillado, le informo que el Municipio de Oaxaca de Juárez no tiene ingresos por este concepto, ya que dicho servicio esta a cargo del Organismo Público Descentralizado Servicio de Agua Potable y Alcantarillado de Oaxaca (SAPAO).

Sin más por el momento aprovecho la ocasión para enviarle un cordial saludo.

ATENTAMENTE
"EL RESPETO AL DERECHO AJENO ES LA PAZ"

LIC. BERENICE YOLANDA PÉREZ CORTÉS
SUBDIRECTORA DE INGRESOS

C.c.p. Oswaldo García Jarquín.- Presidente Municipal Constitucional.- para su conocimiento.
C.c.p. Rebeca Morales García.- Tesorera Municipal mismo fin.
Expediente y minutarío
BYPC/IAGC/



MUNICIPIO DE OAXACA DE JUÁREZ, OAX.

2019 - 2021

RECIBIDO
26 FEB 2020
16:32 hrs Dn

TESORERÍA MUNICIPAL
SUBDIRECCIÓN DE CONTABILIDAD

OAXACA
CIUDAD PATRIMONIO
DE LA HUMANIDAD





OAXACA DE JUÁREZ
PATRIMONIO CULTURAL DE LA HUMANIDAD
2019-2021

"2020, AÑO DE LA PLURICULTURALIDAD DE LOS PUEBLOS INDÍGENAS Y AFROMEXICANOS"

OFICIO N°: TM/278/2020
ASUNTO: Se remite información en cd

Oaxaca de Juárez, Oaxaca 12 de febrero de 2020

C.P.C. GUILLERMO MEGCHUN VELASQUEZ
TITULAR DEL ORGANO SUPERIOR DE FISCALIZACION
DEL ESTADO DE OAXACA
P R E S E N T E

En virtud de que el inventario de bienes muebles lo integran 640 hojas y con la finalidad de fomentar las medidas de racionalidad y austeridad, se anexa a la integración de la presente CUENTA PUBLICA el CD conteniendo la información.

Sin otro particular, aprovecho la ocasión para enviarle un cordial saludo.



OAXACA DE JUÁREZ.
PATRIMONIO CULTURAL DE LA HUMANIDAD
2019-2021

TESORERÍA
MUNICIPAL

A T E N T A M E N T E

"EL RESPETO AL DERECHO AJENO ES LA PAZ"


C. REBECA MORALES GARCIA
TESORERA MUNICIPAL

C.c.p. Expediente/minutario
RMG/emm

OAXACA
CIUDAD PATRIMONIO
DE LA HUMANIDAD




Ciudad de México
PATRIMONIO MUNDIAL

MUNICIPIO DE OAXACA DE JUÁREZ
INVENTARIO DE BIENES MUEBLES
RELACIÓN POR CLASE DE INVERSIÓN
DEL 01 DE ENERO AL 31 DE DICIEMBRE DE 2019

CLASE INVERSION	RESPONSABLE	CUENTA	CLAVE	FACTURA	DESCRIPCION	ADQUISICION	INICIO	BAJA	MONTO ORIGINAL	DEP. FISCAL %	DEP. FINANCIER A %	DEP. MAXIMA %
Amortizables	MEJIA TORRES RENE	12511	OAXM59101620000016	16284	SOFTWARE (PAQUETERIA) AUTOSTRUCTURAL COMPLETO P/AUTOCAD1(4DISKETS)VER4	29/10/1999	01/11/1999		1.00	20	20	
Amortizables	PEREZ PARRA CARLOS GUSTAVO	12511	OAXM59101620000017	33	SOFTWARE (PAQUETERIA) PROGEODATA VER	18/11/1999	01/12/1999		1.00	20	20	
Amortizables	MEJIA TORRES RENE	12511	OAXM59101620000018		SOFTWARE (PAQUETERIA) CIVIL DESIGN R10(PROGINGCIVIL)EN LCD,MANUAL IN	08/12/1999	01/01/2000		1.00	20	20	
Amortizables	NOEL BAEZ ELORZA	12511	OAXM59101620000020	74077	SISTEMAS DE APLICACION ADMINISTRATIVA	27/04/2002	01/05/2002		1.00	20	20	
Amortizables	SEDEÑO TORRES NORA OLIVIA	12511	OAXM59101620000023	231	SOFTWARE (PAQUETERIA) LICENCIA DEL SOFTWARE	18/08/2003	01/09/2003		1.00	20	20	
Amortizables	SEDEÑO TORRES NORA OLIVIA	12511	OAXM59101620000028	93989	PROGRAMAS, SISTEMAS COMPUTO INVESTIGACION Y CONSULTA	09/07/2004	01/08/2004		1.00	20	20	
Amortizables	CAMARENA FLORES DANIEL	12511	OAXM59101620000030	34292	PROGRAMAS DE COMPUTADORA PLASTICO	23/06/2005	01/07/2005		1.00	20	20	
Amortizables	GIJON CERNAS MAURICIO	12511	OAXM59101620000031	34593	PROGRAMAS DE COMPUTADORA PLASTICO	28/07/2005	01/08/2005		1.00	20	20	
Amortizables	GERMAN SANTOS MONTES	12511	OAXM59101620000038	407A006541	SOFTWARE (PAQUETERIA) LICENCIA DEL SOFTWARE	28/09/2005	01/10/2005		1.00	20	20	
Amortizables	CARLOS RORIGUEZ MARTINEZ	12511	OAXM59101620000041	64662	SOFTWARE (PAQUETERIA) CD	11/11/2005	01/12/2005		1.00	20	20	
Amortizables	CARLOS RORIGUEZ MARTINEZ	12511	OAXM59101620000042	64662	SOFTWARE (PAQUETERIA) CD	11/11/2005	01/12/2005		1.00	20	20	
Amortizables	JOSE FRANCISCO MEDINA ESTEVA	12511	OAXM59101620000044	17261	SOFTWARE (PAQUETERIA) CD	28/12/2005	01/01/2006		1.00	20	20	
Amortizables	JOSE FRANCISCO MEDINA ESTEVA	12511	OAXM59101620000045	17261	SOFTWARE (PAQUETERIA) CD	28/12/2005	01/01/2006		1.00	20	20	
Amortizables	JOSE FRANCISCO MEDINA ESTEVA	12511	OAXM59101620000047	19677	PROGRAMAS DE COMPUTADORA ARC-VIEW (SOFTWARE)	29/03/2007	01/04/2007		1.00	20	20	
Amortizables	HAYDEE CLAUDINA DE GYVES MENDOZA	12511	OAXM59101620000048	19677	PROGRAMAS DE COMPUTADORA ARC-EDITOR (SOFTWARE)	29/03/2007	01/04/2007		1.00	20	20	
Amortizables	JOSE FRANCISCO MEDINA ESTEVA	12511	OAXM59101620000049	19677	PROGRAMAS DE COMPUTADORA ARC-EDITOR (SOFTWARE)	29/03/2007	01/04/2007		1.00	20	20	
Amortizables	EDUARDO IRIARTE AQUINO	12511	OAXM59101620000051	19134	PROGRAMAS DE COMPUTADORA PARA COMPUTADORA	22/10/2008	01/11/2008		1.00	20	20	
Amortizables	ARANGO IBAÑEZ ELODIA ALEJANDRA	12511	OAXM59101620000052		SOFTWARE (PAQUETERIA) ANTIVIRUS	03/03/2009	01/04/2009		1.00	20	20	
Amortizables	SANDOVAL CARBALLIDO ALFONSO	12511	OAXM59101620000053	15294	PROGRAMAS DE COMPUTADORA SOFTWARE	31/03/2009	01/04/2009		1.00	20	20	
Amortizables	ALMACEN MUNICIPAL	12511	OAXM59101620000061	6551	PROGRAMAS DE COMPUTADORA LICENCIA DEL SOFTWARE	05/05/2010	01/06/2010		604.82	20	20	
Amortizables	ALMACEN MUNICIPAL	12511	OAXM59101620000062	6551	PROGRAMAS DE COMPUTADORA LICENCIA DEL SOFTWARE	05/05/2010	01/06/2010		381.80	20	20	
Amortizables	MARTINEZ GONZALEZ ROCELIA	12511	OAXM59101620000071	A-9	PROGRAMAS DE COMPUTADORA ACRILICO	10/02/2011	01/03/2011		2,457.79	20	20	
Amortizables	ROJAS REYES RUBEN ISAAC	12511	OAXM59101620000072	A-9	PROGRAMAS DE COMPUTADORA ACRILICO	10/02/2011	01/03/2011		2,380.44	20	20	
Amortizables	ROJAS REYES RUBEN ISAAC	12511	OAXM59101620000073	A-9	PROGRAMAS DE COMPUTADORA ACRILICO	10/02/2011	01/03/2011		2,380.44	20	20	
Amortizables	ALMACEN MUNICIPAL	12511	OAXM59101620000063	A-73	SOFTWARE (PAQUETERIA)	16/05/2011	01/06/2011		7,778.99	20	20	
Amortizables	ALBERTO IGNACIO OROZCO PINTOS	12511	OAXM59101620000065	4753	SOFTWARE (PAQUETERIA)	22/11/2011	01/12/2011		15,242.00	20	20	
Amortizables	ALBERTO IGNACIO OROZCO PINTOS	12511	OAXM59101620000066	4753	SOFTWARE (PAQUETERIA)	22/11/2011	01/12/2011		12,501.27	20	20	
Amortizables	ALBERTO IGNACIO OROZCO PINTOS	12511	OAXM59101620000067	4753	SOFTWARE (PAQUETERIA)	22/11/2011	01/12/2011		5,037.46	20	20	
Amortizables	ALEJANDRO ERWIN PACHECO MENDOZA	12511	OAXM59101620000068	F-1755	SOFTWARE (PAQUETERIA) PLASTICO	15/03/2012	01/04/2012		177,261.12	20	20	
Amortizables	SANDOVAL CARBALLIDO ALFONSO	12541	OAXM59701630000000	546	KIT (LICENCIA) LICENCIA DEL SOFTWARE	26/07/2012	01/08/2012		49,421.10	33.33	33.33	
Amortizables	REYES CABRERA ALEJANDRO	12511	OAXM59101620000069	A-374	SOFTWARE (PAQUETERIA) LICENCIA DEL SOFTWARE	27/08/2012	01/09/2012		8,551.29	20	20	
Amortizables	HERNANDEZ DAVID	12511	OAXM59101620000070	A-374	SOFTWARE (PAQUETERIA) LICENCIA DEL SOFTWARE	27/08/2012	01/09/2012		5,109.92	20	20	
Amortizables	ALTAMIRANO HERNANDEZ EDITH CAROLINA	12511	OAXM59101620000080	610	SOFTWARE (PAQUETERIA)	09/10/2012	01/11/2012		2,123.72	20	20	
Amortizables	GONZALEZ SANCHEZ AMADA	12511	OAXM59101620000081	610	SOFTWARE (PAQUETERIA)	09/10/2012	01/11/2012		2,123.72	20	20	
Amortizables	MORALES AVILA GUADALUPE	12511	OAXM59101620000082	610	SOFTWARE (PAQUETERIA)	09/10/2012	01/11/2012		2,123.72	20	20	
Amortizables	MEDINA ALVAREZ MARISOL	12511	OAXM59101620000083	610	SOFTWARE (PAQUETERIA)	09/10/2012	01/11/2012		2,123.72	20	20	
Amortizables	FRANCISCO MARTINEZ GOPAR	12511	OAXM59101620000084	610	SOFTWARE (PAQUETERIA)	09/10/2012	01/11/2012		2,123.72	20	20	
Amortizables	ALTAMIRANO HERNANDEZ EDITH CAROLINA	12511	OAXM59101620000088	610	SOFTWARE (PAQUETERIA)	09/10/2012	01/11/2012		1,405.15	20	20	
Amortizables	GONZALEZ SANCHEZ AMADA	12511	OAXM59101620000089	610	SOFTWARE (PAQUETERIA)	09/10/2012	01/11/2012		1,405.15	20	20	
Amortizables	MORALES AVILA GUADALUPE	12511	OAXM59101620000090	610	SOFTWARE (PAQUETERIA)	09/10/2012	01/11/2012		1,405.15	20	20	
Amortizables	MEDINA ALVAREZ MARISOL	12511	OAXM59101620000091	610	SOFTWARE (PAQUETERIA)	09/10/2012	01/11/2012		1,405.15	20	20	
Amortizables	FRANCISCO MARTINEZ GOPAR	12511	OAXM59101620000092	610	SOFTWARE (PAQUETERIA)	09/10/2012	01/11/2012		1,405.15	20	20	
Amortizables	SANDOVAL CARBALLIDO ALFONSO	12511	OAXM59101620000094	615	SOFTWARE	28/11/2012	01/12/2012		13,783.47	20	20	
Amortizables	SANDOVAL CARBALLIDO ALFONSO	12541	OAXM59701630000003	GCO 609	LICENCIAS TRM SAP	11/04/2013	01/05/2013		851,197.31	33.33	33.33	
Amortizables	SANDOVAL CARBALLIDO ALFONSO	12541	OAXM59701630000030	GCO 706	LICENCIAS GRP-SAP	16/07/2013	01/08/2013		23,932.76	33.33	33.33	
Amortizables	SANDOVAL CARBALLIDO ALFONSO	12541	OAXM59701630000032	GCO 702	BASE DE DATOS	16/07/2013	01/08/2013		26,949.59	33.33	33.33	
Amortizables	SANDOVAL CARBALLIDO ALFONSO	12541	OAXM59701630000033	GCO 706	LICENCIAS GRP-SAP	16/07/2013	01/08/2013		23,932.76	33.33	33.33	
Amortizables	SANDOVAL CARBALLIDO ALFONSO	12541	OAXM59701630000034	GCO 706	LICENCIAS GRP-SAP	16/07/2013	01/08/2013		23,932.76	33.33	33.33	

MUNICIPIO DE OAXACA DE JUÁREZ
INVENTARIO DE BIENES MUEBLES
RELACIÓN POR CLASE DE INVERSIÓN
DEL 01 DE ENERO AL 31 DE DICIEMBRE DE 2019

	GOMEZ SANDOVAL HERNANDEZMARIA DE LOS ANGELES	12413	OAXMS151260014266	FME-1578	IPAD PRO DE 11 PULGADAS 64 GB, MOD.MTXN2LZ/A	17/06/2019	01/07/2019		22,300.00	33.3	33.3
	ZARATE ARAGON LUIS	12413	OAXMS151260014267	FME-1578	IPAD PRO DE 11 PULGADAS 64 GB, MOD.MTXN2LZ/A	17/06/2019	01/07/2019		22,300.00	33.3	33.3
	LUIS ARTURO AVALOS DIAZ COVARRUBIAS	12413	OAXMS151260014268	FME-1578	IPAD PRO DE 11 PULGADAS 64 GB, MOD.MTXN2LZ/A	17/06/2019	01/07/2019		22,300.00	33.3	33.3
	MIRIAM DE LOS ANGELES VASQUEZ RUIZ	12413	OAXMS151260014269	FME-1578	IPAD PRO DE 11 PULGADAS 64 GB, MOD.MTXN2LZ/A	17/06/2019	01/07/2019		22,300.00	33.3	33.3
	MANUEL ESTEBAN DE ESESARTE PESQUEIR	12413	OAXMS151260014270	FME-1578	IPAD PRO DE 11 PULGADAS 64 GB, MOD.MTXN2LZ/A	17/06/2019	01/07/2019		22,300.00	33.3	33.3
	JORGE CASTRO CAMPOS	12413	OAXMS151260014271	FME-1578	IPAD PRO DE 11 PULGADAS 64 GB, MOD.MTXN2LZ/A	17/06/2019	01/07/2019		22,300.00	33.3	33.3
	MARTIN MARIO MENDEZ RUIZ	12413	OAXMS151260014272	FME-1578	IPAD PRO DE 11 PULGADAS 64 GB, MOD.MTXN2LZ/A	17/06/2019	01/07/2019		22,300.00	33.3	33.3
	XHUNAXHI FERNANDA MAU GOMEZ	12413	OAXMS151260014273	FME-1578	IPAD PRO DE 11 PULGADAS 64 GB, MOD.MTXN2LZ/A	17/06/2019	01/07/2019		22,300.00	33.3	33.3
	LOPEZ GOMEZ PAVEL RENATO	12413	OAXMS151260014274	FME-1578	IPAD PRO DE 11 PULGADAS 64 GB, MOD.MTXN2LZ/A	17/06/2019	01/07/2019		22,300.00	33.3	33.3
		12413	OAXMS151260014275	FME-1578	IPAD PRO DE 11 PULGADAS 64 GB, MOD.MTXN2LZ/A	17/06/2019	01/07/2019		22,300.00	33.3	33.3
		12413	OAXMS151260014276	FME-1578	IPAD PRO DE 11 PULGADAS 64 GB, MOD.MTXN2LZ/A	17/06/2019	01/07/2019		22,300.00	33.3	33.3
	BUENO VELASCO ALICIA	12413	OAXMS151260014284	CA-28058	COMPUTADORA (CPU), MOD. 7205	20/08/2019	01/09/2019		24,908.48	33.3	33.3
		12413	OAXMS151260014285	CA-28058	COMPUTADORA (CPU) OPTIPLEX 7060 SFF	20/08/2019	01/09/2019		24,884.52	33.3	33.3
		12413	OAXMS151260014286	CA-28058	COMPUTADORA (CPU) OPTIPLEX 7060 SFF	20/08/2019	01/09/2019		24,884.52	33.3	33.3
	SOLIS JIMENEZ FELIPE JAIME	12413	OAXMS151260014287	CA-28058	COMPUTADORA (CPU) V 5305-071CB	20/08/2019	01/09/2019		22,016.05	33.3	33.3
		12413	OAXMS151260014288	CA-28058	COMPUTADORA (CPU) V 5305-071CB	20/08/2019	01/09/2019		22,016.05	33.3	33.3
	VELASQUEZ SORIA RUTILIO ANGEL	12413	OAXMS151260014289	CA-28058	COMPUTADORA (CPU) V 5305-071CB	20/08/2019	01/09/2019		22,016.05	33.3	33.3
	BUENO VELASCO ALICIA	12413	OAXMS151260014290	CA-28058	COMPUTADORA (CPU) V 5305-071CB	20/08/2019	01/09/2019		22,016.05	33.3	33.3
	EDUARDO DAVID RAMOS REYES	12413	OAXMS151260014291	CA-28058	COMPUTADORA (CPU) V 5305-071CB	20/08/2019	01/09/2019		22,016.05	33.3	33.3
	TORRES FLORES JOEL ALBERTINO	12413	OAXMS151260014292	CA-28058	COMPUTADORA LAP TOP THINKPAD T480 14	20/08/2019	01/09/2019		28,953.34	33.3	33.3
	FILIBERTO ENRIQUEZ MARTINEZ	12413	OAXMS151260014293	CA-28058	COMPUTADORA LAP TOP THINKPAD T480 14	20/08/2019	01/09/2019		28,953.34	33.3	33.3
		12413	OAXMS151260014294	CA-28058	COMPUTADORA LAP TOP THINKPAD T480 14	20/08/2019	01/09/2019		28,953.34	33.3	33.3
	BUENO VELASCO ALICIA	12413	OAXMS151260014295	CA-28058	COMPUTADORA LAP TOP THINKPAD T480 14	20/08/2019	01/09/2019		28,953.34	33.3	33.3
	ROJAS MURILLO RAFAEL	12413	OAXMS151260014296	CA-28058	COMPUTADORA LAP TOP THINKPAD T480 14	20/08/2019	01/09/2019		28,953.34	33.3	33.3
	BUENO VELASCO ALICIA	12413	OAXMS151260014297	CA-28058	IMPRESORA LASER MULTIFUNCIONAL WORK CENTRE 6515	20/08/2019	01/09/2019		8,469.26	33.3	33.3
	ROJAS MURILLO RAFAEL	12413	OAXMS151260014298	CA-28058	IMPRESORA LASER MULTIFUNCIONAL WORK CENTRE 6515	20/08/2019	01/09/2019		8,469.26	33.3	33.3
	FILIBERTO ENRIQUEZ MARTINEZ	12413	OAXMS151260014299	CA-28058	IMPRESORA LASER JET MONOCROMATICA M203DW	20/08/2019	01/09/2019		3,690.33	33.3	33.3
	ROJAS MURILLO RAFAEL	12413	OAXMS151260014300	CA-28058	IMPRESORA LASER JET MONOCROMATICA M203DW	20/08/2019	01/09/2019		3,690.33	33.3	33.3
		12413	OAXMS151260014331	13067-B	COMPUTADORA (CPU), MOD VOSTRO SFF3470	31/12/2019	01/01/2020		14,500.00	33.3	33.3
		12413	OAXMS151260014332	13067-B	COMPUTADORA (CPU), MOD VOSTRO SFF3470	31/12/2019	01/01/2020		14,500.00	33.3	33.3
		12413	OAXMS151260014333	13067-B	COMPUTADORA (CPU), MOD VOSTRO SFF3470	31/12/2019	01/01/2020		14,500.00	33.3	33.3
		12413	OAXMS151260014334	13067-B	COMPUTADORA (CPU), MOD VOSTRO SFF3470	31/12/2019	01/01/2020		14,500.00	33.3	33.3
		12413	OAXMS151260014335	13067-B	COMPUTADORA (CPU), MOD VOSTRO SFF3470	31/12/2019	01/01/2020		14,500.00	33.3	33.3
		12413	OAXMS151260014336	13067-B	COMPUTADORA (CPU), MOD VOSTRO SFF3470	31/12/2019	01/01/2020		14,500.00	33.3	33.3
		12413	OAXMS151260014337	13067-B	COMPUTADORA (CPU), MOD VOSTRO SFF3470	31/12/2019	01/01/2020		14,500.00	33.3	33.3
		12413	OAXMS151260014338	13067-B	COMPUTADORA (CPU), MOD VOSTRO SFF3470	31/12/2019	01/01/2020		14,500.00	33.3	33.3

C. OSWALDO GARCÍA JARQUÍN
PRESIDENTE MUNICIPAL

C. INDIRA ZURITA LARA
SÍNDICA PRIMERA

C. JORGE CASTRO CAMPOS
SÍNDICO SEGUNDO

C. TANIA CABALLERO NAVARRO
REGIDORA DE HACIENDA MUNICIPAL

C. REBECA MORALES GARCÍA
TESORERA MUNICIPAL



MUNICIPIO DE OAXACA DE JUÁREZ
INVENTARIO DE BIENES INMUEBLES
01 DE ENERO AL 31 DE DICIEMBRE DE 2019



CLASE INVERSION	RESPONSABLE	CUENTA	CLAVE	FACTURA	DESCRIPCION	ADQUISICION	INICIO	BAJA	MONTO ORIGINAL	DEP. FISCAL %	DEP. FINANCIERA %	DEP. MAXIMA %
		1239	OAXM589012550000074	INST. 56262 VOL. 816, DEL 06/02/2013	CALLE S/N (BORDO DE RIO SALADO), CANDIANI	30/11/2015	01/12/2015		3,623,802.69	5	5	
		1239	OAXM589015500000000	INST. 12793, VOL. 145, DEL 07/02/1972.	FRACCION DE TERRENO EN JURISDICCION DE SANTA ROSA PANZACOLA. JARDINES DE LA PRIMAVERA SANTA ROSA PANZACOLA	30/01/1998	01/02/1998		1,339,318.99	5	5	
		1239	OAXM589015500000001	ACTA 9387, VOL.73, DEL 06/05/1981.	TERRENO RUSTICO EN JURISDICCION DE SAN ANDRES HUAYAPAM SAN ANDRES HUAYAPAM	02/02/1998	01/03/1998		1,822,786.81	5	5	
		1239	OAXM589045800000000	INST. 46108, VOL. 681, DEL 04/10/97.	LOTE S/N, PARTE NORESTE, CERRADA MARTIRES DE RIO BLANCO. AURORA CENTRO	12/08/1999	01/09/1999		185,848.74	5	5	
		1239	OAXM589045800000001	CONTRATO PRIVADO DE DONACION DEL 26 DE ABRIL DE 20	PRIVADA DE HORTENCIAS S/N. AMPLIACION JARDIN DONAJI	28/07/2006	01/08/2006		42,977.45	5	5	
		1239	OAXM589045800000002	ACTA 1745, VOL. 23, DEL 17/11/1986.	LOTE 18, CALLE SIN NOMBRE. FRACC. SAN CARLOS GUADALUPE VICTORIA OAXACA DE JUAREZ	19/01/1998	01/02/1998		270,806.73	5	5	
		1239	OAXM589045800000003	INST. 69205 VOL. 1100, DEL 14/07/2003.	LOTE 8, MZ. 69, ENTRE LA CALLE TIERRA Y LIBERTAD Y EL 4o. AND. BENITO JUAREZ. SOLIDARIDAD SANTA ROSA PANZACOLA	05/11/2004	01/12/2004		250,092.79	5	5	
		1239	OAXM589055900000000	INST. 59885 VOL. 895, DEL 14/12/2000.	LOTE 6, CALLE SIN NOMBRE. CANDIANI OAXACA DE JUAREZ	18/10/2001	01/11/2001		763,864.19	5	5	
		1239	OAXM589066000000000	INST. 46108, VOL. 681, DEL 04/10/1997.	LOTE S/N, PARTE NOROESTE, CERRADA MARTIRES DE RIO BLANCO. AURORA CENTRO	12/08/1999	01/09/1999		185,848.74	5	5	
		1239	OAXM589066000000001	INST. 8829 VOL. 399, DEL 12/12/2003.	ENTRE LA CALLE NEPTUNO Y PRIVADA DE NEPTUNO. ESTRELLA CENTRO	02/07/2003	01/08/2003		392,377.07	5	5	
		1239	OAXM589066000000002	INST. 26379 VOL. 317, DEL 07/10/1999.	CALLE CERRO PORTILLO No. 201 ESQ. CON ANDADOR YUCUNAMA. LOTE 9, MZ. E. NEZA CUBI SANTA ROSA PANZACOLA	05/01/2001	01/02/2001		116,155.47	5	5	
		1239	OAXM589066000000003	INST. 6566 VOL. 76, DEL 20/08/2003.	LOTE 7A, MZ. 23, SECTOR IV, CALLE LA PAZ. LOMAS DE SAN JACINTO SANTA ROSA PANZACOLA	16/01/2004	01/02/2004		20,881.25	5	5	
		1239	OAXM589066000000004	INST. 54380 VOL. 817, DEL 30/09/1999.	CALLE LIBERTAD S/N SAN LUIS BELTRAN	13/07/2000	01/08/2000		77,436.98	5	5	
		1239	OAXM589066000000005	INST. 6423 VOL. 76, DEL 20/08/2003.	LOTE 9, MZ. 1, SECTOR III, AVENIDA PANORAMICA. LOMAS DE SAN JACINTO SANTA ROSA PANZACOLA	16/01/2004	01/02/2004		60,044.77	5	5	
		1239	OAXM589066000000006	INST. 5727 VOL. 69, DEL 31/08/2002.	LOTE 2, MANZ. 42, CALLE JOSE MARIA MORELOS Y PAVON. SOLIDARIDAD SANTA ROSA PANZACOLA	28/08/2003	01/09/2003		192,517.91	5	5	
		1239	OAXM589066000000007	INST. 6582 VOL. 76, DEL 20/08/2001.	LOTE 2, MZ. 43, SECTOR VI, ENTRE LAS CALLES LA PAZ Y PRIMERO DE MAYO. LOMAS DE SAN JACINTO SANTA ROSA PANZACOLA	19/03/2004	01/04/2004		30,013.73	5	5	
		1239	OAXM589066000000008	INST. 10249 VOL. 453, DEL 02/07/2003.	LOTE 415, MZ. W, ENTRE LAS CALLES COSIOEZA, 12 NORTE, 11 NORTE Y ANDADOR ZAACHILA. LA SOLEDAD SANTA ROSA PANZACOLA	14/06/2004	01/07/2004		91,213.18	5	5	
		1239	OAXM589066000000009	ACTA DE POSESION DEL 03/12/1985.	CALLE AHUITZOL ESQ. CON PRIV. DE NETZAHUALCOYOTL MOCTEZUMA SAN MARTIN MEXICAPAM	28/03/1998	01/04/1998		338,255.61	5	5	
		1239	OAXM589066000000010	ACTA DE POSESION DEL 06/11/1985.	CALLE MALINCHE ESQ. CON AV. NETZAHUALCOYOTL MOCTEZUMA SAN MARTIN MEXICAPAM	30/03/1998	01/04/1998		262,994.97	5	5	
		1239	OAXM589066000000011	ACTA DE POSESION DEL 10/10/1985.	CALLE AHUITZOTL S/N MOCTEZUMA, SECTOR LA CANELILLA, SAN MARTIN MEXICAPAM	04/04/1998	01/05/1998		389,317.90	5	5	
		1239	OAXM589096100000000	INST.6586 VOL. 76, DEL 20/08/2003.	LOTE 12, MZ. 43, SECTOR VI, CALLE PRIMERO DE MAYO. LOMAS DE SAN JACINTO SANTA ROSA PANZACOLA	16/01/2004	01/02/2004		116,155.47	5	5	



MUNICIPIO DE OAXACA DE JUÁREZ
INVENTARIO DE BIENES INMUEBLES
01 DE ENERO AL 31 DE DICIEMBRE DE 2019



		1239	OAXM5890961000001	INST. 6786 VOL. 80, DEL 10/02/2004.	LOTE 13-A, MZ. 58, SECTOR VII, CALLE MARGARITA MAZA DE JUAREZ ESQ. CON CALLE EL TEQUIO. LOMAS DE SAN JACINTO SANTA ROSA PANZACOLA	06/02/2007	01/03/2007		62,626.11	5	5	
		1239	OAXM5890961000002	INST. 1747, VOL. 23, DEL 17/11/1986.	CALLE 5 DE MAYO S/N MARGARITA MAZA DE JUAREZ SAN MARTIN MEXICAPAM	17/01/2000	01/02/2000		399,848.46	5	5	
		1239	OAXM5890961000003	INST. 6782 VOL. 80, DEL 10/02/2004.	LOTE 4, MZ. 57, SECTOR VII, CALLE EL TEQUIO ESQ. CON CALLE ARTICULO 123. LOMAS DE SAN JACINTO SANTA ROSA PANZACOLA	06/02/2007	01/03/2007		138,187.49	5	5	
		1239	OAXM5890961000004	ACTA 23774, VOL. 337, DEL 08/05/1996.	LOTE S/N, CALLE MISION DEL FRACLE. FRACCIONAMIENTO LAS CAMPANAS. SAN MARTIN MEXICAPAM.	16/01/1998	01/02/1998		2,000,980.03	5	5	
		1239	OAXM5890961000005	INST. 62983, VOL. 947, DEL 30/08/2001.	CALLE BENITO JUAREZ No. 119. UNION CENTRO	12/08/1999	01/09/1999		292,662.24	5	5	
		1239	OAXM5890961000006	INST. 26384 VOL. 318, DEL 07/10/1999.	CALLE CIRCUITO SANTA ROSA No. 115, L. 2, MZ. M. NEZA CUBI SANTA ROSA PANZACOLA	05/01/2001	01/02/2001		116,155.47	5	5	
		1239	OAXM5890961000007	INST. 309, VOL. 10, DEL 23/12/1998.	CAMINO DEL SILENCIO MZA G, FRACC. LOS ALAMOS, EX HACIENDA DE MONTOYA	23/02/2000	01/03/2000		208,017.77	5	5	
		1239	OAXM5890961000008	INST. 30588 VOL. 368, DEL 25/05/2002.	ENTRE LA CALLE EDUCACION Y LA PROLONGACION DE ELIGIO ANCONA. EMILIANO ZAPATA SAN MARTIN MEXICAPAM	07/07/2003	01/08/2003		627,451.73	5	5	
		1239	OAXM5890961000010	INST. 30588 VOL. 368, DEL 25/05/2002.	LOTE S/N, ENTRE LAS CALLE MAZATECOS, CIRCUITO MIXES Y AV. LAS RAZAS. COLINAS DE MONTE ALBAN SAN MARTIN MEXICAPAM	16/01/1998	01/02/1998		1,010,571.87	5	5	
		1239	OAXM5890961000011	INST. 52703, VOL. 789, DEL 11/05/1999.	CALLE PLATON S/N, LOTE 6. CANDIANI OAXACA DE JUAREZ	29/02/2000	01/03/2000		574,645.10	5	5	
		1239	OAXM5890961000012	INST. 6173 VOL. 277, DEL 13/09/2002.	ENTRE LA CALLE EMILIANO ZAPATA Y EL ANDADOR PURPURA. AREA 4. EMILIANO ZAPATA SAN MARTIN MEXICAPAM	04/10/2002	01/11/2002		167,751.90	5	5	
		1239	OAXM5890961000013	INST. 26383 VOL. 317, DEL 07/10/1999.	CALLE NIZA NAVANI No. 200 ESQ. CON ANDADOR KONG OY, LOTE 1, MZ. J. NEZA CUBI SANTA ROSA PANZACOLA	05/01/2001	01/02/2001		116,155.47	5	5	
		1239	OAXM5890961000014	INST. 6584 VOL. 76, DEL 20/08/2003.	LOTE 11, MZ. 43, SECTOR VI, CALLE PRIMERO DE MAYO. LOMAS DE SAN JACINTO SANTA ROSA PANZACOLA	16/01/2004	01/02/2004		116,155.47	5	5	
		1239	OAXM5890961000015	INST. 5707 VOL. 69, DEL 31/08/2002.	LOTE 7, MANZ. 4, ENTRE LA CALLE VALENTIN GOMEZ FARIAS Y LA AV. BENITO JUAREZ SOLIDARIDAD SANTA ROSA PANZACOLA	28/08/2003	01/09/2003		297,609.70	5	5	
		1239	OAXM5890961000016	INST. 6784 VOL. 80, DEL 10/02/2004.	LOTE 13, MZ. 58, SECTOR VII, CALLE MARGARITA MAZA DE JUAREZ ESQ. CON PRIV. ARTICULO 123. LOMAS DE SAN JACINTO SANTA ROSA PANZACOLA	05/06/2007	01/07/2007		60,049.76	5	5	
		1239	OAXM5890961000017	INST. 14366, VOL.174, DEL 21/06/1973.	CIMA DEL CERRO DEL FORTIN, ARRIBA DEL MONUMENTO A LA BANDERA. CENTRO OAXACA DE JUAREZ	25/04/2000	01/05/2000		1,030,276.54	5	5	
		1239	OAXM5890961000018	INST. 5709 VOL. 69, DEL 31/08/2002.	LOTE 9, MANZ. 15, PRIVADA DE MIGUEL ALLENDE. SOLIDARIDAD SANTA ROSA PANZACOLA	28/08/2003	01/09/2003		136,782.36	5	5	
		1239	OAXM5890961000019	INST. 6790 VOL. 80, DEL 10/02/2004.	LOTE 1, MZ. 62, SECTOR VIII, PROLONG. DE INSURGENTES ESQ. CON ANDADOR TOLTECA. LOMAS DE SAN JACINTO SANTA ROSA PANZACOLA	05/06/2007	01/07/2007		32,981.45	5	5	
		1239	OAXM5890961000020	INST. 107, VOL. 60, DEL 19/02/1990.	LOTE S/N, MZ. 23, ENTRE LAS CALLES MIGUEL CABRERA Y JOSE VASCONCELOS. MONTOYA OAXACA DE JUAREZ	17/01/1998	01/02/1998		194,205.59	5	5	
		1239	OAXM5890961000021	INST. 6560 VOL. 76, DEL 20/08/2003.	LOTE 9, MZ. 20, SECTOR IV, CALLE 15 DE SEPTIEMBRE LOMAS DE SAN JACINTO SANTA ROSA PANZACOLA	16/01/2004	01/02/2004		43,847.74	5	5	
		1239	OAXM5890961000022	ESCRITURA PUBLICA CORETT-III-04-2002 DEL 21/07/200	LOTE 39, MZ. 24, CALLE GUADALUPE VICTORIA. MANUEL AVILA CHAMACHO DONAJI	13/05/2008	01/06/2008		89,528.40	5	5	
		1239	OAXM5890961000023	ACTA 20390, TOMO 250, DEL 30/05/1978.	LOTE S/N ENTRE LAS CALLES RIO PAPALOAPAM, RIO USUMACINTA Y RIO SENA. FRACC. LOS SAUCES SANTA ROSA PANZACOLA	18/01/1998	01/02/1998		2,106,829.75	5	5	



MUNICIPIO DE OAXACA DE JUÁREZ
INVENTARIO DE BIENES INMUEBLES
01 DE ENERO AL 31 DE DICIEMBRE DE 2019



		1239	OAXM58909610000024	INST. 3101 VOL. 29, DEL 18/03/1992.	CALLE LOS CEDROS S/N SANTA ROSA PANZACOLA	04/05/2000	01/06/2000		755,643.15	5	5	
		1239	OAXM58909610000025	INST. 5713 VOL. 69, DEL 31/08/2002.	LOTE 11, MANZ. 20, CALLE LAZARO CARDENAS. SOLIDARIDAD SANTA ROSA PANZACOLA	28/08/2003	01/09/2003		230,627.35	5	5	
		1239	OAXM58909610000026	INST. 6427 VOL. 77, DEL 20/08/2003.	LOTE 6, MZ. 3, SECTOR III, CALLE JUAN ESCUTIA. LOMAS DE SAN JACINTO SANTA ROSA PANZACOLA	16/01/2004	01/02/2004		60,456.55	5	5	
		1239	OAXM58909610000027	INST. 26455 VOL. 317, DEL 21/10/1999.	AV. SOLIDARIDAD No. 1300 ESQ. CON CALLE PALESTINA, LOTE 1, MZ. 31. HELADIO RAMIREZ LOPEZ SANTA ROSA PANZACOLA	11/05/2001	01/06/2001		408,768.85	5	5	
		1239	OAXM58909610000028	INST. 26399 VOL. 317, DEL 11/10/1999.	CALLE MONTE SINAI No. 401, L. 1, MZ. 6. HELADIO RAMIREZ LOPEZ SANTA ROSA PANZACOLA	11/05/2001	01/06/2001		144,048.87	5	5	
		1239	OAXM58909610000029	INST. 26451 VOL. 317, DEL 20/10/1999.	CALLE JERICO No. 105, L. 17, MZ. 12. HELADIO RAMIREZ LOPEZ SANTA ROSA PANZACOLA	11/05/2001	01/06/2001		163,872.94	5	5	
		1239	OAXM58909610000030	INST. 26454 VOL. 318, DEL 21/10/1999.	CALLE PALESTINA No. 100 ESQ. CON CALLE JERICO, LOTE 1, MZ. 25. HELADIO RAMIREZ LOPEZ SANTA ROSA PANZACOLA	11/05/2001	01/06/2001		903,878.73	5	5	
		1239	OAXM58909610000031	INST. 5725 VOL. 69, DEL 31/08/2002.	LOTE 03, MANZ. 38, SOBRE LA CALLE NIÑOS HEROES. SOLIDARIDAD SANTA ROSA PANZACOLA	28/08/2003	01/09/2003		85,859.05	5	5	
		1239	OAXM58909610000032	INST. 5729 VOL. 69, DEL 31/08/2002.	LOTE 1, MANZ. 49, ENTRE LA CALLE NIÑOS HEROES Y LA AV. BENITO JUAREZ. SOLIDARIDAD SANTA ROSA PANZACOLA	28/08/2003	01/09/2003		92,924.37	5	5	
		1239	OAXM58909610000033	INST. 27316 VOL. 328, DEL 05/05/2000.	CALLE NORTE ESQ. CON AV. CENTRAL, LOTE 123, MZ. L. LA SOLEDAD SANTA ROSA PANZACOLA	16/07/2001	01/08/2001		116,155.47	5	5	
		1239	OAXM58909610000034	INST. 5781 VOL. 69, DEL 05/09/2002.	LOTE 7, MANZ. 52, SOBRE RESTRICCION FEDERAL. 10 DE ABRIL SANTA ROSA PANZACOLA	28/08/2003	01/09/2003		92,924.37	5	5	
		1239	OAXM58909610000035	INST. 5783 VOL. 69, DEL 05/09/2002.	LOTE 8, MANZ. 57, ENTRE LAS CALLES LUIS DONALDO COLOSIO Y EMILIANO ZAPATA. 10 DE ABRIL SANTA ROSA PANZACOLA	28/08/2003	01/09/2003		85,859.05	5	5	
		1239	OAXM58909610000036	INST. 12595, VOL. 145, DEL 31/07/1989.	FRACCION 6, DEL PREDIO EL SAUZ, RIBERAS DEL RIO ATOYAC. JARDINES SAN MARTIN MEXICAPAM	29/01/1998	01/02/1998		830,967.37	5	5	
		1239	OAXM58909610000037	INST. 59885 VOL. 895, DEL 14/12/2000.	LOTE 5, CALLE SIN NOMBRE. CANDIANI OAXACA DE JUAREZ	18/10/2001	01/11/2001		2,149,812.62	5	5	
		1239	OAXM58909610000038	INST. 59885 VOL. 895, DEL 14/12/2000.	LOTE 4, CALLE SIN NOMBRE. CANDIANI OAXACA DE JUAREZ	18/10/2001	01/11/2001		829,283.28	5	5	
		1239	OAXM58909610000039	INST. 10255 VOL. 453, DEL 02/07/2003.	LOTE 12, MANZ. D, ENTRE LAS CALLES MONTERREY Y COLIMA. LOMAS PANORAMICAS SANTA ROSA PANZACOLA	29/09/2003	01/10/2003		257,741.89	5	5	
		1239	OAXM58909610000040	CORETT-DAJ-506-CD-1503 DEL 14/02/1994	PREDIO UBICADO ENTRE LAS PROLONGACIONES DE ARTEAGA Y LA NORIA, CINCO SEÑORES. CINCO SEÑORES	05/02/1998	01/03/1998		2,819,502.63	5	5	
		1239	OAXM58909610000042	INST. 29579 VOL. 357, DEL 22/10/2001.	LOTE 6, MZ. 7, SECTOR II, CALLE PINO SUAREZ No. 317. LOMAS DE SAN JACINTO SANTA ROSA PANZACOLA	16/08/2004	01/09/2004		74,928.91	5	5	
		1239	OAXM58909610000043	INST. 146, VOL. 62, DEL 28/04/1990.	LOTE S/N, MZ. 28, PRIVADA MATIAS ROMERO. MONTOYA MONTOYA	28/02/1998	01/03/1998		567,415.49	5	5	
		1239	OAXM58909610000044	INST. 1703727-9 DEL 16/03/1984.	LOTE 3 AV. REVOLUCION (SUBDIVISION FRACCION 2) RICARDO FLORES MAGON SAN LUIS BELTRAN	03/03/1998	01/04/1998		3,257,037.50	5	5	
		1239	OAXM58909610000045	INST. 1703727-9 DEL 16/03/1984.	LOTE 4 DE LA AV. REVOLUCION (SUBDIVISION FRACCION 2) RICARDO FLORES MAGON SAN LUIS BELTRAN	03/03/1998	01/04/1998		605,785.94	5	5	
		1239	OAXM58909610000046	INST. 1703727-9 DEL 16/03/1984.	FRACCION IV, AV. REVOLUCION. RICARDO FLORES MAGON SAN LUIS BELTRAN	03/03/1998	01/04/1998		2,440,210.46	5	5	



MUNICIPIO DE OAXACA DE JUÁREZ
INVENTARIO DE BIENES INMUEBLES
01 DE ENERO AL 31 DE DICIEMBRE DE 2019

		1239	OAXM58909610000047	ESCRITURA 10248, VOL. 452, DEL 11/06/2003.	CARRETERA OAXACA-XOXOCOTLAN S/N. LOTE 1. COL. DEL VALLE SANTA CRUZ XOXOCOTLAN	04/03/1998	01/04/1998		60,000.00	5	5	
		1239	OAXM58909610000049	ESCRITURA 10248, VOL. 452, DEL 11/06/2003.	CARRETERA OAXACA-XOXOCOTLAN S/N. LOTE 3 DEL VALLE SANTA CRUZ XOXOCOTLAN	04/03/1998	01/04/1998		1.00	5	5	
		1239	OAXM58909610000050	ESCRITURA PUBLICA CORETT-III-03-2002, DEL 30/09/20	LOTE 5, MZ. 42, Z. 01, CALLE FCO. I. MADERO ESQ. CON CALLE RICARDO FLORES MAGON. DOLORES	26/11/2004	01/12/2004		213,693.31	5	5	
		1239	OAXM58909610000051	INST. 5776, VOL. 56, DEL 23/06/1989.	CALLE PORFIRIO DIAZ No. 115 CENTRO OAXACA DE JUAREZ	31/03/1998	01/04/1998		1,855,311.45	5	5	
		1239	OAXM58909610000052	ACTA DE POSESION DEL 25/05/1986.	KM. 45 DE LA ANTIGUA CARRETERA A MONTE ALBAN MONTE ALBAN SAN MARTIN MEXICAPAM	30/03/1998	01/04/1998		387,297.98	5	5	
		1239	OAXM58909610000053	ACTA DE POSESION DEL 25/05/1986.	CALLE INDEPENDENCIA S/N MONTE ALBAN SAN MARTIN MEXICAPAM	02/04/1998	01/05/1998		854,659.58	5	5	
Construcciones		1233	OAXM58301250000028	INST. 8667 VOL. 113 DEL 06/08/2009.	CALLE 5 DE FEBRERO S/N, 2a SECCIÓN, UNIDAD MODELO	30/11/2015	01/12/2015		728,998.20	3.3	3.3	
Construcciones		1233	OAXM58301500000000	CONTRATO PRIVADO DE DONACION DEL 01 DE AGOSTO DE 2	ENTRE LAS CALLES 19 DE AGOSTO, CLEMENTE DE LOS SANTOS Y 1o. DE JULIO. 9 DE MAYO PUEBLO NUEVO	13/03/2006	01/04/2006		184,501.17	3.3	3.3	
Construcciones		1233	OAXM58301500000001	VOL. 279, ACTA 10327. DEL 05/04/1990	PRIVADA DE REFORMA NUMERO 107, (INMUEBLE ACTUALMENTE ARCHIVO HISTORICO) CENTRO OAXACA DE JUAREZ	20/12/2012	01/01/2013		1,519,287.70	3.3	3.3	
Construcciones		1233	OAXM58301500000002	INST. 64626 VOL. 946, DEL 27/08/2001.	CALLE MARTIRES DE TACUBAYA No. 309. CANDIANI OAXACA DE JUAREZ	22/08/2002	01/09/2002		385,341.93	3.3	3.3	
Construcciones		1233	OAXM58301500000003	INST. 23685, VOL. 281, DEL 17/01/1998.	CALLE ARTICULO 123 ESQ. CON PLAN DE AYALA CINCO SEÑORES OAXACA DE JUAREZ	12/08/1999	01/09/1999		348,826.17	3.3	3.3	
Construcciones		1233	OAXM58301500000004	INST. 5721 VOL. 69, DEL 31/08/2002.	LOTE 4, MANZ. 26, ENTRE LA CALLES VICENTE GUERRERO, MIGUEL HIDALGO Y LA 1A. PRIV. DE VICENTE GUERRERO. SOLIDARIDAD SANTA ROSA PANZACOLA	28/08/2003	01/09/2003		92,924.37	3.3	3.3	
Construcciones		1233	OAXM58301500000005	INST. 5723 VOL. 69, DEL 31/08/2002.	LOTE 10, MANZ. 35, ENTRE EL 1ER. ANDADOR LAZARO CARDENAS Y LA CALLE NIÑOS HEROES. SOLIDARIDAD SANTA ROSA PANZACOLA	28/08/2003	01/09/2003		98,434.42	3.3	3.3	
Construcciones		1233	OAXM58301500000006	INST. 27317 VOL. 329, DEL 05/05/2000.	AVENIDA CENTRAL ORIENTE, LOTE 138, MZ. U. LA SOLEDAD SANTA ROSA PANZACOLA	16/07/2001	01/08/2001		116,155.47	3.3	3.3	
Construcciones		1233	OAXM58301500000007	ESCRITURA PUBLICA CORETT-III-02-2002, DEL 30/09/20	LOTE 7, MZ. 42, Z. 01, AVENIDA JUAREZ. DOLORES OAXACA DE JUAREZ	26/11/2004	01/12/2004		240,086.98	3.3	3.3	
Construcciones		1233	OAXM58301500000008	ESCRITURA 10248, VOL. 452, DEL 11/06/2003.	CARRETERA OAXACA-XOXOCOTLAN S/N. LOTE 4 DEL VALLE SANTA CRUZ XOXOCOTLAN	04/03/1998	01/04/1998		1.00	3.3	3.3	
Construcciones		1233	OAXM58302510000003	INST. 2017, VOL. 23, DEL 31/08/1982.	CALLE MANUEL GARCIA VIGIL No. 211 CENTRO OAXACA DE JUAREZ	18/01/1998	01/02/1998		1,310,818.40	3.3	3.3	
Construcciones		1233	OAXM58302510000005	INST. 26452 VOL. 318, DEL 21/10/1999.	CALLE JERICO No. 403 ESQ. CON CALLE PALESTINA, LOTE 11, MZ. 22. HELADIO RAMIREZ LOPEZ SANTA ROSA PANZACOLA	11/05/2001	01/06/2001		679,830.90	3.3	3.3	
Construcciones		1233	OAXM58302510000010	CONTRATO PRIVADO DE DONACION DEL 28 DE NOVIEMBRE D	CALLE PINOS, LOTE 1. LOS PINOS PUEBLO NUEVO	17/12/2001	01/01/2002		96,345.71	3.3	3.3	
Construcciones		1233	OAXM58304530000000	INST. 3071 VOL. 21, DEL 16/08/1976.	CALLE EMILIO CARRANZA ESQ. CON CALLE SABINOS. REFORMA CENTRO	04/10/2002	01/11/2002		6,335,612.03	3.3	3.3	
Construcciones		1233	OAXM58304530000001	CONTRATO PRIVADO OTORGADO POR CORETT DEL 09/05/198	LOTE 11, MZ. 19, Z. 01, CALLE INDEPENDENCIA. DOLORES DONAJI	18/01/1998	01/02/1998		609,238.40	3.3	3.3	
Construcciones		1233	OAXM58304530000002	INST. 9707, VOL. 127, DEL 25/09/1987.	LOTE S/N ENTRE LAS CALLES RIO AMAZONAS, RIO PEDREGAL Y RIO GRIJALVA. LA CASCADA CENTRO	21/01/1998	01/02/1998		776,662.00	3.3	3.3	



OAXACA DE JUÁREZ
GOBIERNO MUNICIPAL DEL ESTADO DE OAXACA
2019-2021

MUNICIPIO DE OAXACA DE JUÁREZ
INVENTARIO DE BIENES INMUEBLES
01 DE ENERO AL 31 DE DICIEMBRE DE 2019



Construcciones		1233	OAXM5830453000003	INST. 9680, VOL. 127, DEL 21/09/1987.	LOTE S/N ENTRE LAS CALLES RIO AMAZONAS Y GRIJALVA. LA CASCADA CENTRO	22/01/1998	01/02/1998		649,687.78	3.3	3.3	
Construcciones		1233	OAXM5830453000004	INST. 1703727-9 DEL 16/03/1984. INFONAVIT	LOTE 1 DE LA AV. CENTRAL ORIENTE PONIENTE (SUBDIVISION FRACCION 2) RICARDO FLORES MAGON SAN LUIS BELTRAN	03/03/1998	01/04/1998		3,297,110.24	3.3	3.3	
Construcciones		1233	OAXM5830453000005	INST. 27290, VOL. 328, DEL 27/04/2000.	CALLE J.P. GARCIA ESQ. CON CALLE ZARAGOZA. CENTRO OAXACA DE JUAREZ	25/03/1998	01/04/1998		719,082.58	3.3	3.3	
Terrenos		1231	OAXM581012440000192	INST. 49980 VOL. 73, DEL 04/03/2009	CALLE CIRCUITO SUR, S/N, LA CASCADA.	30/11/2015	01/12/2015		331,171.91	0	0	
Terrenos		1231	OAXM581012440000193	INST. 21963 VOL. 301, DEL 30/05/2013	TERRENO SITUADO A 3 KM AL NORTE DEL BARRIO DE XOCHIMILCO S/N, BARRIO DE XOCHIMILCO	30/11/2015	01/12/2015		1,295,127.19	0	0	
Terrenos		1231	OAXM581012440000195	INST. 779 VOL. 19 DEL 08/10/2015	LOTE 7 SEGREGADO DE UN PREDIO MAYOR, UBICADO EN LA CALLE PLATÓN S/N EN EL FRACCIONAMIENTO VALLE ESMERALDA	30/09/2016	01/10/2016		993,609.35	0	0	
Terrenos		1231	OAXM581012440000196	INST. 17264 VOL. 400 DEL 30/12/2011	CLZ FRANCISCO I MADERO, COLONIA EL EXMARQUEZADO, ENTRE PRIVADA LUNA Y AVENIDA FERROCARRIL (ANTES ESTACIÓN DEL FERROCARRIL)	30/09/2016	01/10/2016		39,104,412.77	0	0	
Terrenos		1231	OAXM581012440000197	INST. 48029 VOL. 619, DEL 17/05/2013	LOTE 5, SEGREGADO DE LA PARCELA 51 Z-1 P1/1, DEL EJIDO GUADALUPE VICTORIA, OAXACA DE JUAREZ	30/09/2016	01/10/2016		412,589.16	0	0	
Terrenos		1231	OAXM58101440000000	INST. 14587 VOL. 431, DEL 06/02/2003.	CAMINO DEL SILENCIO, AREA DE EQUIPAMIENTO E2, MZA. B, VILLAS MONTE ALBAN, MONTOYA	02/07/2003	01/08/2003		528,722.23	0	0	
Terrenos		1231	OAXM58101440000001	INST. 6975 VOL. 83, DEL 10/08/2004.	LOTE 9, MZ. 42, SECTOR V, CALLE 10 DE ABRIL. LOMAS DE SAN JACINTO SANTA ROSA PANZACOLA	23/04/2005	01/05/2005		14,555.92	0	0	
Terrenos		1231	OAXM58101440000002	ESCRITURA PRIVADA DE DONACION 16/11/2007.INS.REG.P	POLIGONO 01, ENTRE LAS CALLES BERNARDINO CARVAJAL, FELIX DIAZ Y GREGORIO VARELA. CENTRO	28/02/2008	01/03/2008		161,886.13	0	0	
Terrenos		1231	OAXM58101440000004	ACTA 3347, VOL. 32, DEL 10/11/1992.	FRACCION SUR DE UN PREDIO UBICADO EN EL CUARTEL NOVENO. CENTRO	01/01/1998	01/02/1998		749,979.32	0	0	
Terrenos		1231	OAXM58101440000005	INST. 12917 VOL. 563, DEL 12/03/2004.	LOTE B, ENTRE LA CALLE SIN NOMBRE Y SERVIDUMBRE DE PASO. SAN FELIPE DEL AGUA	18/05/2005	01/06/2005		249,505.44	0	0	
Terrenos		1231	OAXM58101440000006	INST. 34173 VOL. 411, DEL 05/08/2004	LOTE 4, MZ. 21, CALLE MONTE OREB. HELADIO RAMIREZ LOPEZ SANTA ROSA PANZACOLA	13/03/2006	01/04/2006		60,000.00	0	0	
Terrenos		1231	OAXM58101440000007	ESCRITURA PRIVADA DE DONACION 16/11/2007.INS.REG.P	POLIGONO 02, ENTRE LA CALLE GERARDO VARELA Y LOS ANDADORES FELIX DIAZ E IGNACIO MEJIA. CENTRO	28/02/2008	01/03/2008		173,343.19	0	0	
Terrenos		1231	OAXM58101440000008	CONTRATO PRIVADO DE DONACIÓN DEL 02/02/2007	CALLE INDEPENDENCIA ESQ. CALLE CONSTITUCIÓN, L-15, MZ. 26, SECTOR 02, D SECCION OESTE GUADALUPE VICTORIA	03/11/2009	01/12/2009		442,394.73	0	0	
Terrenos		1231	OAXM58101440000009	INST. 6594 VOL. 76, DEL 20/08/2003.	LOTE 1, MZ. 52, SECTOR VII, CALLE REFORMA. LOMAS DE SAN JACINTO SANTA ROSA PANZACOLA	16/01/2004	01/02/2004		116,155.47	0	0	
Terrenos		1231	OAXM58101440000010	INST. 6798 VOL. 80, DEL 10/02/2004. .	LOTE 1, MZ. 68, SECTOR VIII, CALLE REFORMA. LOMAS DE SAN JACINTO SANTA ROSA PANZACOLA	06/02/2007	01/03/2007		61,194.11	0	0	
Terrenos		1231	OAXM58101440000011	ESCRITURA PRIVADA DE DONACION 16/11/2007.INS.REG.P	POLIGONO 04, ENTRE LAS CALLES CIRCUITO NORTE, CIRCUITO PONIENTE Y JOSE MARIA DEL CASTILLO VELASCO. CENTRO	28/02/2008	01/03/2008		202,847.56	0	0	
Terrenos		1231	OAXM58101440000012	INST. 88040 VOL. 1380, DEL 10/02/2004.	L-38, MZ. F, ANDADOR GUADALAJARA LOMAS PANORAMICAS SANTA ROSA PANZACOLA	03/11/2009	01/12/2009		2,485,478.02	0	0	
Terrenos		1231	OAXM58101440000013	INST. 6794 VOL. 80, DEL 10/02/2004.	LOTE 2, MZ. 66, SECTOR VIII, PROLONGACION DE INSURGENTES. LOMAS DE SAN JACINTO SANTA ROSA PANZACOLA	06/02/2007	01/03/2007		8,321.78	0	0	
Terrenos		1231	OAXM58101440000014	ESCRITURA PRIVADA DE DONACION 16/11/2007.INS.REG.P	POLIGONO 07, SOBRE EL ANDADOR FELICIANO GARCIA. CENTRO	28/02/2008	01/03/2008		181,081.72	0	0	



MUNICIPIO DE OAXACA DE JUÁREZ
INVENTARIO DE BIENES INMUEBLES
01 DE ENERO AL 31 DE DICIEMBRE DE 2019



Terrenos		1231	OAXM58101440000015	INST. 6173 VOL. 277, DEL 13/09/2002.	ENTRE LA CALLE EMILIANO ZAPATA, PRIVADA EMILIANO ZAPATA Y ANDADOR VERDE. AREA 1. EMILIANO ZAPATA SAN MARTIN MEXICAPAM	04/10/2002	01/11/2002		142,166.92	0	0	
Terrenos		1231	OAXM58101440000016	INST. 6173 VOL. 277, DEL 13/09/2002.	ENTRE LA CALLE EMILIANO ZAPATA Y LA PRIVADA EMILIANO ZAPATA. AREA 2. EMILIANO ZAPATA SAN MARTIN MEXICAPAM	04/10/2002	01/11/2002		92,932.94	0	0	
Terrenos		1231	OAXM58101440000017	INST. 6173 VOL. 277, DEL 13/09/2002.	ENTRE LA CALLE EMILIANO ZAPATA Y EL ANDADOR PURPURA. AREA 3. EMILIANO ZAPATA SAN MARTIN MEXICAPAM	04/10/2002	01/11/2002		92,967.40	0	0	
Terrenos		1231	OAXM58101440000018	INST. 6173 VOL. 277, DEL 13/09/2002.	ENTRE EL ANDADOR AÑIL, PRIVADA PARAISO Y CALLE PARAISO. AREA 5. EMILIANO ZAPATA SAN MARTIN MEXICAPAM	04/10/2002	01/11/2002		93,579.15	0	0	
Terrenos		1231	OAXM58101440000019	INST. 6173 VOL. 277, DEL 13/09/2002.	CALLE PARAISO S/N. AREA 6. EMILIANO ZAPATA SAN MARTIN MEXICAPAM	04/10/2002	01/11/2002		92,955.82	0	0	
Terrenos		1231	OAXM58101440000020	INST. 6173 VOL. 277, DEL 13/09/2002.	ENTRE LA CALLE PARAISO, ANDADOR JUVENTINO ROSAS Y PRIVADA JUVENTINO ROSAS. AREA 7. EMILIANO ZAPATA SAN MARTIN MEXICAPAM	04/10/2002	01/11/2002		92,933.63	0	0	
Terrenos		1231	OAXM58101440000021	INST. 6580 VOL. 76, DEL 20/08/2003.	LOTE 21, MZ. 42, SECTOR V, CALLE PRIMERO DE MAYO. LOMAS DE SAN JACINTO SANTA ROSA PANZACOLA	16/01/2004	01/02/2004		116,155.47	0	0	
Terrenos		1231	OAXM58101440000022	INST. 6792 VOL. 80, DEL 10/02/2004.	LOTE 3, MZ. 63, SECTOR VIII, ANDADOR MAYA. LOMAS DE SAN JACINTO SANTA ROSA PANZACOLA	06/02/2007	01/03/2007		30,100.05	0	0	
Terrenos		1231	OAXM58101440000023	ESCRITURA PRIVADA DE DONACION 16/11/2007.INS.REG.P	POLIGONO 05, ENTRE EL CIRCUITO PONIENTE Y EL ANDADOR JOSE MARIA BALLESTEROS. CENTRO	28/02/2008	01/03/2008		131,900.10	0	0	
Terrenos		1231	OAXM58101440000024	INST. 6796 VOL. 80, DEL 10/02/2004.	LOTE 3, MZ. 66, SECTOR VIII, CALLE REFORMA. LOMAS DE SAN JACINTO SANTA ROSA PANZACOLA	06/02/2007	01/03/2007		18,019.34	0	0	
Terrenos		1231	OAXM58101440000025	ESCRITURA PRIVADA DE DONACION 16/11/2007.INS.REG.P	POLIGONO 12, ENTRE LA AVENIDA FELIX ROMERO Y LA CALLE RAFAEL BALLESTEROS. CENTRO	28/02/2008	01/03/2008		60,000.25	0	0	
Terrenos		1231	OAXM58101440000026	ESCRITURA PRIVADA DE DONACION 16/11/2007.INS.REG.P	POLIGONO 09 ENTRE LA AV. MARCOS PEREZ Y EL AND. PASCUAL BRENA CENTRO	07/12/2007	01/01/2008		406,714.77	0	0	
Terrenos		1231	OAXM58101440000027	INST.6592.VOL.76.20/08/2003.	LOTE 2, MZ. 47, SECTOR VI, ANDADOR DE LAS ROSAS Y CALLE 15 DE MAYO LOMAS DE SAN JACINTO SANTA ROSA PANZACOLA	16/01/2004	01/02/2004		16,846.04	0	0	
Terrenos		1231	OAXM58101440000028	ESCRITURA PRIVADA DE DONACION 16/11/2007.INS.REG.P	POLIGONO 10 ENTRE LA CALLE LOMA BONITA Y AND. JOSE SEGURA. CENTRO	20/05/2008	01/06/2008		310,877.22	0	0	
Terrenos		1231	OAXM58101440000029	INST. 4715, VOL.56, DEL 15/11/1994.	ENTRE LA CARRETERA A MONTE ALBAN Y LAS CALLES MIGUEL LOPEZ DE LIMA E INDIO NUYOO, MZ. 02. MONTOYA	04/05/2000	01/06/2000		297,686.88	0	0	
Terrenos		1231	OAXM58101440000030	ESCRITURA PRIVADA DE DONACION 12/11/2007.INS.REG.P	POLIGONO 11, ENTRE AL ANDADOR JOSE GUILLERMO CARBO Y LA CALLE RAFAEL BALLESTEROS. CENTRO	07/12/2007	01/01/2008		289,582.79	0	0	
Terrenos		1231	OAXM58101440000031	ESCRITURA PRIVADA DE DONACION 16/11/2007.INS.REG.P	POLIGONO 08, SOBRE EL ANDADOR FELICIANO GARCIA. CENTRO	07/12/2007	01/01/2008		129,703.28	0	0	
Terrenos		1231	OAXM58101440000032	ESCRITURA PRIVADA DE DONACION 16/11/2007.INS.REG.P	POLIGONO 3 EN LA CALLE DE FELIX ROMERO S/N. CENTRO	18/06/2008	01/07/2008		298,569.34	0	0	
Terrenos		1231	OAXM58101440000033	INST. 54581 VOL. 820, DEL 21/10/1999.	ENTRE LAS CALLES COAHUILA, CHIAPAS, YUCATAN Y MEXICO SAN FELIPE DEL AGUA	13/07/2000	01/08/2000		1,080,591.41	0	0	
Terrenos		1231	OAXM58101440000034	INST. 26453 VOL. 317, DEL 21/10/1999.	CALLE MONTE OREB No. 201 ESQ. CON CALLE JERICO, LOTE 1, MZ. 24. HELADIO RAMIREZ LOPEZ SANTA ROSA PANZACOLA	11/05/2001	01/06/2001		1,618,570.51	0	0	
Terrenos		1231	OAXM58101440000035	ESCRITURA PRIVADA DE DONACION 16/11/2007.INS.REG.P	POLIGONO 13 EN LA CALLE AND. LORENZO PEREZ CASTRO, S/N. CENTRO	20/06/2008	01/07/2008		60,000.23	0	0	
Terrenos		1231	OAXM58101440000036	INST.5717.VOL.69.31/08/2002.	LOTE 9, MANZ. 23, ENTRE EL ANDADOR Y LA CALLE MIGUEL ALLENDE. SOLIDARIDAD SANTA ROSA PANZACOLA	28/08/2003	01/09/2003		92,924.37	0	0	



OAXACA DE JUÁREZ
GOBIERNO MUNICIPAL DEL ESTADO DE OAXACA
2019-2021

MUNICIPIO DE OAXACA DE JUÁREZ
INVENTARIO DE BIENES INMUEBLES
01 DE ENERO AL 31 DE DICIEMBRE DE 2019

OAXACA
ESTADO DE OAXACA
ESTADO LIBRE Y SOBERANO



Terrenos		1231	OAXM5810144000037	CONTRATO PRIVADO DE DONACION CELEBRADO ENTRE EL MU	POLIGONO 6 EN LA CALLE CIRCUITO PONIENTE S/N. CENTRO	30/09/2008	01/10/2008		577,789.53	0	0	
Terrenos		1231	OAXM5810144000038	INST. 54382 VOL. 817, DEL 30/09/1999.	CERRADA DE MIXCOATL 410, COL. NETZAHUALCOYOTL SAN MARTIN MEXICAPAM	13/07/2000	01/08/2000		174,903.85	0	0	
Terrenos		1231	OAXM5810144000039	INST. 5719 VOL. 69, DEL 31/08/2002.	LOTE 19, MANZ. 25, ENTRE LA 1A. PRIVADA Y LA CALLE MIGUEL HIDALGO. SOLIDARIDAD SANTA ROSA PANZACOLA	28/08/2003	01/09/2003		92,924.37	0	0	
Terrenos		1231	OAXM5810144000040	INST. 6556 VOL. 76, DEL 20/08/2003.	LOTE 7, MZ. 6, SECTOR III, CALLE JUAN DE LA BARRERA ESQ. CON ANDADOR NIÑO ARTILLERO. LOMAS DE SAN JACINTO SANTA ROSA PANZACOLA	16/01/2004	01/02/2004		60,005.87	0	0	
Terrenos		1231	OAXM5810144000041	INST. 6558 VOL. 76, DEL 20/08/2003.	LOTE 6, MZ. 14, SECTOR IV, CALLE JUAN ESCUTIA ESQ. CON ANDADOR NIÑOS HEROES. LOMAS DE SAN JACINTO SANTA ROSA PANZACOLA	16/01/2004	01/02/2004		17,642.40	0	0	
Terrenos		1231	OAXM5810144000042	INST. 6425 VOL. 77, DEL 20/08/2003.	LOTE 36, MZ. 1, SECTOR III, CALLE JUAN DE LA BARRERA Y PRIV. JUAN DE LA BARRERA. LOMAS DE SAN JACINTO SANTA ROSA PANZACOLA	16/01/2004	01/02/2004		60,059.21	0	0	
Terrenos		1231	OAXM5810144000043	INST. 6596 VOL. 76, DEL 22/08/2001. .	LOTE 3, MZ. 53, SECTOR VII, PROLONGACION DE INSURGENTES. LOMAS DE SAN JACINTO SANTA ROSA PANZACOLA	19/03/2004	01/04/2004		61,818.19	0	0	
Terrenos		1231	OAXM5810144000044	ACTA 20759, VOL.259, DEL 10/11/1978.	CALLE RINCON GRANDE S/N. FRACC. LA CASCADA. CENTRO OAXACA DE JUAREZ	23/01/1998	01/02/1998		1,080,155.40	0	0	
Terrenos		1231	OAXM5810144000045	INST. 27327 VOL. 331, DEL 08/05/2000.	CALLE ELIGIO ANCONA, LOTE 11. EMILIANO ZAPATA SAN MARTIN MEXICAPAM	04/07/2001	01/08/2001		117,664.38	0	0	
Terrenos		1231	OAXM5810144000046	INST. 27599 VOL. 333, DEL 30/06/2000.	ENTRE LAS CALLES JAIME TORRES BODET Y EMILIANO ZAPATA. EMILIANO ZAPATA SAN MARTIN MEXICAPAM	04/07/2001	01/08/2001		333,138.08	0	0	
Terrenos		1231	OAXM5810144000047	INST. 5735 VOL. 69, DEL 31/08/2002.	LOTE 4, MANZ. 67, AVENIDA ABENITO JUAREZ. SOLIDARIDAD SANTA ROSA PANZACOLA	28/08/2003	01/09/2003		92,924.37	0	0	
Terrenos		1231	OAXM5810144000048	INST. 69209 VOL. 1100, DEL 14/07/2003.	LOTE 7, MZ. 71, ANDADOR NERVO Y 3er. AND. ENRIQUE FLORES MAGON. 10 DE ABRIL SANTA ROSA PANZACOLA	02/07/2004	01/08/2004		31,242.43	0	0	
Terrenos		1231	OAXM5810144000049	INST. 27735 VOL. 331, DEL 27/07/2000.	PROLONGACION DE GARCIA VIGIL No. 1502, BARRIO XOCHIMILCO. CENTRO OAXACA DE JUAREZ	16/07/2001	01/08/2001		318,399.18	0	0	
Terrenos		1231	OAXM5810144000050	INST. 6570 VOL. 76, DEL 20/08/2003.	LOTE 1, MZ. 34, SECTOR IV, ENTRE EL ANDADOR MORELOS Y LA CALLE VICENTE SUAREZ. LOMAS DE SAN JACINTO SANTA ROSA PANZACOLA	20/07/2004	01/08/2004		29,834.46	0	0	
Terrenos		1231	OAXM5810144000051	INST. 6572 VOL. 76, DEL 20/08/2003.	LOTE 4, MZ. 36, SECTOR V, CALLE LA PAZ. LOMAS DE SAN JACINTO SANTA ROSA PANZACOLA	20/07/2004	01/08/2004		12,206.36	0	0	
Terrenos		1231	OAXM5810144000052	INST. 5386, VOL. 52, DEL 25/10/1988.	ENTRE EL ANDADOR CERRO DE MONTE ALBAN Y LAS CALLES CERRO DE ORO Y NUDO MIXTECO. SANTA ROSA PANZACOLA OAXACA DE JUAREZ	23/02/1998	01/03/1998		909,977.14	0	0	
Terrenos		1231	OAXM5810144000053	INST. 5392, VOL. 52, DEL 26/10/1988.	ENTRE LAS CALLES CHONTALES, MEXICAS Y ZOQUES. COLINAS DE MONTE ALBAN SAN MARTIN MEXICAPAM	24/02/1998	01/03/1998		4,228,452.01	0	0	
Terrenos		1231	OAXM5810144000054	INST. 29574 VOL. 356, DEL 22/10/2001.	ANDADOR 3º, LOTE 9, MZ. 39, CALLE JERICO NÚMERO 119. HELADIO RAMIREZ LOPEZ, SANTA ROSA PANZACOLA	16/12/2003	01/01/2004		100,668.07	0	0	
Terrenos		1231	OAXM5810144000055	INST. 145, VOL. 62, DEL 28/10/1990.	LOTE S/N, MZ. 5 ENTRE LAS CALLES LEON NOYOLA Y MIGUEL LOPEZ DE LIMA. MONTOYA OAXACA DE JUAREZ	25/02/1998	01/03/1998		247,300.03	0	0	
Terrenos		1231	OAXM5810144000056	INST. 69207 VOL. 1100, DEL 14/07/2003.	LOTE 10, MZ. 69, ENTRE LA CALLE TIERRA Y LIBERTAD Y EL 4º. AND. BENITO JUAREZ. 10 DE ABRIL SANTA ROSA PANZACOLA	16/08/2004	01/09/2004		98,285.60	0	0	
Terrenos		1231	OAXM5810144000057	ACTA 2873, VOL.19, DEL 22/05/1973.	PREDIO UBICADO AL SUR DE LA CIUDAD DE OAXACA DE JUAREZ Y AL PONIENTE DE LA COLONIA MIGUEL ALEMAN. MIGUEL ALEMAN OAXACA DE JUAREZ	02/03/1998	01/04/1998		1,727,043.26	0	0	
Terrenos		1231	OAXM5810144000058	INST. 10095 VOL. 449, DEL 06/06/2003.	LOTE S/N ENTRE LAS CALLES VISTA HERMOSA Y BUENA VISTA. SAN FELIPE DEL AGUA	11/11/2004	01/12/2004		816,251.81	0	0	



OAXACA DE JUÁREZ
GOBIERNO MUNICIPAL DEL ESTADO DE OAXACA
2019-2021

MUNICIPIO DE OAXACA DE JUÁREZ
INVENTARIO DE BIENES INMUEBLES
01 DE ENERO AL 31 DE DICIEMBRE DE 2019

OAXACA
ESTADO DE OAXACA



Terrenos		1231	OAXM58101440000059	CONVENIO DE DONACIÓN Y MUNICIPALIZACIÓN, OTORGANTE	CIRCUITO AHUEHUETES S/N. POZAS ARCAS CENTRO	09/03/1998	01/04/1998		1.00	0	0	
Terrenos		1231	OAXM58101440000060	ESCRITURA PUBLICA CORETT-III-006-2004, DEL 27/04/2	PRIV. SIN NOMBRE DE LA AVENIDA GUADALUPE VICTORIA, L. 1, MZ. 24. MANUEL AVILA CAMACHO, EX EJIDO DONAJI III	03/04/1998	01/05/1998		1,062,955.19	0	0	
Terrenos		1231	OAXM58102450000000	ESCRITURA PÚBLICA INST. 2858, VOLUMEN 39 DEL 08/12	LOTE 1, MZ. 1, Z. 2, POBLADO SAN MARTIN MEXICAPAM. EL ARENAL SAN MARTIN MEXICAPAM	06/03/1998	01/04/1998		1,641,226.05	0	0	
Terrenos		1231	OAXM58103460000000	INST. 26382 VOL. 318, DEL 07/10/1999.	CALLE ITANDEHUI No. 102, L. 4, MZ. H. NEZA CUBI SANTA ROSA PANZACOLA	05/01/2001	01/02/2001		116,155.47	0	0	
Terrenos		1231	OAXM58103460000001	INST.62994, VOL.926, DEL 18/05/2001.	PROLONG. BENITO JUAREZ S/N. EMILIANO ZAPATA SAN MARTIN MEXICAPAM	29/01/2002	01/02/2002		92,924.37	0	0	
Terrenos		1231	OAXM58103460000002	INST. 26388 VOL. 318, DEL 08/10/1999.	CALLE SINDIHUI No. 101, L. 6, MZ. N. NEZA CUBI SANTA ROSA PANZACOLA	05/01/2001	01/02/2001		116,155.47	0	0	
Terrenos		1231	OAXM58103460000003	INST. 14583 VOL. 431, DEL 06/02/2003.	PROLONGACION DE TULIPANES S/N. MONTOYA	02/07/2003	01/08/2003		303,041.29	0	0	
Terrenos		1231	OAXM58103460000004	INST. 54378, VOL. 817, DEL 30/09/1999.	CALLE JULIO ESPONDA S/N GUADALUPE VICTORIA	08/02/2000	01/03/2000		136,046.49	0	0	
Terrenos		1231	OAXM58103460000005	ACTA 7773,VOL. 77, DEL 07/04/1987	LOTE 2 DE LA PRIVADA 3 DE MAYO. ITANDEHUI SAN MARTIN MEXICAPAM	16/01/1998	01/02/1998		139,528.94	0	0	
Terrenos		1231	OAXM58103460000006	INST. 7607, VOL. 107, DEL 09/10/1998.	LOTE A-4', ZONAS E Y F, SECC. UNO, CALLE 21 DE MARZO. AURORA CENTRO	31/08/1999	01/09/1999		3,722,815.45	0	0	
Terrenos		1231	OAXM58103460000007	INST. 7607, VOL. 107, DEL 09/10/1998.	LOTE A-4, Z. A, SECC. UNO, CALLE 18 DE MARZO. AURORA CENTRO	31/08/1998	01/09/1998		1,001,427.80	0	0	
Terrenos		1231	OAXM58103460000008	INST. 52703, VOL. 789, DEL 11/05/1999.	CALLE PLATON S/N, LOTE 2. CANDIANI	29/02/2000	01/03/2000		1.00	0	0	
Terrenos		1231	OAXM58103460000009	INST. 52703, VOL. 789, DEL 11/05/1999.	CALLE PLATON S/N, LOTE 3. CANDIANI	29/02/2000	01/03/2000		131,073.14	0	0	
Terrenos		1231	OAXM58103460000010	INST. 52703, VOL. 789, DEL 11/05/1999.	CALLE PLATON S/N, LOTE 4. CANDIANI	29/02/2000	01/03/2000		426,204.48	0	0	
Terrenos		1231	OAXM58103460000011	INST. 52703, VOL. 789, DEL 11/05/1999.	CALLE PLATON S/N, LOTE 5. VALLE ESMERALDA CANDIANI	29/02/2000	01/03/2000		502,705.27	0	0	
Terrenos		1231	OAXM58103460000012	INST. 52703, VOL. 789, DEL 11/05/1999.	CALLE PLATON S/N, LOTES 7, 8 Y 9. CANDIANI	29/02/2000	01/03/2000		563,926.99	0	0	
Terrenos		1231	OAXM58103460000013	INST. 26380 VOL. 318, DEL 07/10/1999.	ANDADOR DONAJI No. 107 ESQ. CON CALLE ITANDEHUI, LOTE 4, MZ. F. NEZA CUBI SANTA ROSA PANZACOLA	05/01/2001	01/02/2001		116,155.47	0	0	
Terrenos		1231	OAXM58103460000014	INST. 14585 VOL. 431, DEL 06/02/2003.	CAMINO DEL SILENCIO AREA DE EQUIPAMIENTO E1, MZA A, ENTRE LA CALLE NOGAL Y LA E.S.T. No. 177. FRACC. VILLAS MONTEALBAN, MONTOYA	14/07/2003	01/08/2003		139,386.56	0	0	
Terrenos		1231	OAXM58103460000015	INST. 6031, VOL. 51, DEL 10/08/1988.	LOTE A-16 DE LA CALLE MACEDONIO ALCALA. EMILIANO ZAPATA SAN MARTIN MEXICAPAM	16/01/1998	01/02/1998		169,517.41	0	0	
Terrenos		1231	OAXM58103460000016	INST. 13039, VOL. 289, DEL 16/10/1998.	LOTE 4, CALLE SIN NOMBRE. SANTO DOMINGO BARRIO ALTO	09/09/1999	01/10/1999		20,000.00	0	0	
Terrenos		1231	OAXM58103460000017	INST. 5705 VOL. 69, DEL 31/08/2002.	LOTE 3, MANZ. 2, ENTRE LA PRIMERA Y SEGUNDA PRIVADAS DE VALENTIN GOMEZ FARIAS. SOLIDARIDAD SANTA ROSA PANZACOLA	28/08/2003	01/09/2003		145,168.76	0	0	
Terrenos		1231	OAXM58103460000018	INST. 54794, VOL. 823, DEL 17/11/1999.	CALLE JULIO ESPONDA S/N GUADALUPE VICTORIA	10/04/2000	01/05/2000		187,384.03	0	0	



MUNICIPIO DE OAXACA DE JUÁREZ
INVENTARIO DE BIENES INMUEBLES
01 DE ENERO AL 31 DE DICIEMBRE DE 2019



Terrenos		1231	OAXM5810346000019	INST. 26387 VOL. 317, DEL 08/10/1999.	CALLE SINDIHUI No. 110, L.1 6, MZ. M. NEZA CUBI SANTA ROSA PANZACOLA	05/01/2001	01/02/2001		132,582.21	0	0	
Terrenos		1231	OAXM5810346000020	INST. 57070 VOL. 854, DEL 12/05/2000.	CALLE NUEVE NORTE 302, ANTES SIN NUMERO CUAUHTEMOC SANTA ROSA PANZACOLA	12/03/2001	01/04/2001		934,919.54	0	0	
Terrenos		1231	OAXM5810346000021	INST. 26450 VOL. 318, DEL 20/10/1999.	AV. SOLIDARIDAD No. 500 ESQ. CON 4o. ANDADOR BELEN, LOTE 13, MZ. 10. HELADIO RAMIREZ LOPEZ SANTA ROSA PANZACOLA	11/05/2001	01/06/2001		152,696.35	0	0	
Terrenos		1231	OAXM5810346000022	INST. 5715 VOL. 69, DEL 31/08/2002.	LOTE 12, MANZ. 20, ENTRE LA CALLE LAZARO CARDENAS Y LA 1A. PRIVADA DE LAZARO CARDENAS. SOLIDARIDAD SANTA ROSA PANZACOLA	28/08/2003	01/09/2003		132,175.42	0	0	
Terrenos		1231	OAXM5810346000023	INST. 54796 VOL. 823, DEL 17/11/1999.	CALLE NOGALES S/N GUADALUPE VICTORIA	23/08/2000	01/09/2000		108,411.77	0	0	
Terrenos		1231	OAXM5810346000024	INST. 11223, VOL. 135, DEL 12/04/1989.	LOTE 10 SOBRE SERVIDUMBRE DE PASO, CALLE HIDALGO, EMILIANO ZAPATA SAN MARTIN MEXICAPAM	19/01/1998	01/02/1998		180,709.83	0	0	
Terrenos		1231	OAXM5810346000026	INST. 9699 VOL. 437, DEL 08/04/2003.	LOTE 4, CALLE SIN NOMBRE, SEGREGADO DE OTRO PREDIO MAYOR UBICADO EN LA CALLE EMILIANO ZAPATA No. 207. EMILIANO ZAPATA SAN MARTIN MEXICAPAM	22/01/2004	01/02/2004		1.00	0	0	
Terrenos		1231	OAXM5810346000027	INST. 29577 VOL. 357, DEL 22/10/2001.	LOTE 4, MZ. 20, AV. SOLIDARIDAD, PRIV. DE GALILEA Y 2o. ANDADOR SOLIDARIDAD Y LA PRIVADA DE GALILEA HELADIO RAMIREZ LOPEZ SANTA ROSA PANZACOLA	06/02/2004	01/03/2004		148,929.00	0	0	
Terrenos		1231	OAXM5810346000028	INST. 5733 VOL. 69, DEL 31/08/2002.	LOTE 10, MANZ. 51, ENTRE LA CALLE NIÑOS HEROES, DIAGONAL EMILIANO ZAPATA Y LA AV. ABENITO JUAREZ. SOLIDARIDAD SANTA ROSA PANZACOLA	28/08/2003	01/09/2003		198,998.87	0	0	
Terrenos		1231	OAXM5810346000029	INST. 6588 VOL. 76, DEL 20/08/2001.	LOTE 24, MZ. 43, SECTOR VI, CALLE LA PAZ. LOMAS DE SAN JACINTO SANTA ROSA PANZACOLA	19/03/2004	01/04/2004		14,057.25	0	0	
Terrenos		1231	OAXM5810346000032	INST. 10250 VOL. 450, DEL 02/07/2003.	LOTE 1, MANZ. A, ENTRE LA CALLE GUADALAJARA Y LOS ANDADORES DURANGO Y VERACRUZ. LOMAS PANORAMICAS SANTA ROSA PANZACOLA	29/09/2003	01/10/2003		438,089.60	0	0	
Terrenos		1231	OAXM5810346000033	INST. 75610, VOL. 1072, DEL 12/03/2003.	PREDIO DENOMINADO TIERRA AMARILLA, CALLE CAMINO REAL S/N. LOTE 1 AMPLIACION PROGRESO SANTA MARIA ATZOMPA	31/01/1998	01/02/1998		258,960.00	0	0	
Terrenos		1231	OAXM5810346000034	INST. 75610, VOL. 1072, DEL 12/03/2003.	PREDIO DENOMINADO TIERRA AMARILLA, CALLE CAMINO REAL S/N. LOTE 2. AMPLIACION PROGRESO SANTA MARIA ATZOMPA	31/01/1998	01/02/1998		132,800.00	0	0	
Terrenos		1231	OAXM5810346000035	INST. 75610, VOL. 1072, DEL 12/03/2003.	PREDIO DENOMINADO TIERRA AMARILLA, CALLE CAMINO REAL S/N. LOTE 3A AMPLIACION PROGRESO SANTA MARIA ATZOMPA	31/01/1998	01/02/1998		1.00	0	0	
Terrenos		1231	OAXM5810346000036	INST. 75610, VOL. 1072, DEL 12/03/2003.	PREDIO DENOMINADO TIERRA AMARILLA, CALLE CAMINO REAL S/N. LOTE 3B AMPLIACION PROGRESO SANTA MARIA ATZOMPA	31/01/1998	01/02/1998		113,378.00	0	0	
Terrenos		1231	OAXM5810346000040	INST. 75610, VOL. 1072, DEL 12/03/2003.	PREDIO DENOMINADO TIERRA AMARILLA, CALLE CAMINO REAL S/N. LOTE 6B. AMPLIACION PROGRESO SANTA MARIA ATZOMPA	31/01/1998	01/02/1998		1.00	0	0	
Terrenos		1231	OAXM5810346000041	INST. 75610, VOL. 1072, DEL 12/03/2003.	PREDIO DENOMINADO TIERRA AMARILLA, CALLE CAMINO REAL S/N. LOTE 6C. AMPLIACION PROGRESO SANTA MARIA ATZOMPA	31/01/1998	01/02/1998		1.00	0	0	
Terrenos		1231	OAXM5810346000042	INST. 75610, VOL. 1072, DEL 12/03/2003.	PREDIO DENOMINADO TIERRA AMARILLA, CALLE CAMINO REAL S/N. LOTE 7. AMPLIACION PROGRESO SANTA MARIA ATZOMPA	31/01/1998	01/02/1998		64,740.00	0	0	
Terrenos		1231	OAXM5810346000043	INST. 10251 VOL. 453, DEL 02/07/2003.	LOTE 2, MANZ. A, CALLE GUADALAJARA. LOMAS PANORAMICAS SANTA ROSA PANZACOLA	29/09/2003	01/10/2003		123,899.16	0	0	
Terrenos		1231	OAXM5810346000044	INST. 69211 VOL. 1100, DEL 14/07/2003.	LOTE 14, MZ. 76, 1er. AND. RICARDO FLORES MAGON. 10 DE ABRIL SANTA ROSA PANZACOLA	02/07/2004	01/08/2004		103,052.26	0	0	
Terrenos		1231	OAXM5810346000045	INST. 10252 VOL. 452, DEL 02/07/2003.	LOTE 3, MANZ. A, ENTRE LOS ANDADORES DURANGO Y GUANAJUATO. LOMAS PANORAMICAS SANTA ROSA PANZACOLA	29/09/2003	01/10/2003		271,592.85	0	0	
Terrenos		1231	OAXM5810346000046	INST. 69213 VOL. 1100, DEL 14/07/2003.	LOTE 15, MZ. 76, CALLE BENITO JUAREZ. 10 DE ABRIL SANTA ROSA PANZACOLA	02/07/2004	01/08/2004		43,286.78	0	0	



MUNICIPIO DE OAXACA DE JUÁREZ
INVENTARIO DE BIENES INMUEBLES
01 DE ENERO AL 31 DE DICIEMBRE DE 2019



Terrenos		1231	OAXM5810346000047	INST. 10253 VOL. 453, DEL 02/07/2003.	LOTE 1, MANZ. B, CALLE MONTERREY. LOMAS PANORAMICAS SANTA ROSA PANZACOLA	29/09/2003	01/10/2003		183,502.88	0	0	
Terrenos		1231	OAXM5810346000048	INST. 69215 VOL. 1100, DEL 14/07/2003.	LOTE 2, MZ. 78, CALLE TIERRA Y LIBERTAD Y 3er. AND. ENRIQUE FLORES MAGON. 10 DE ABRIL SANTA ROSA PANZACOLA	02/07/2004	01/08/2004		127,906.89	0	0	
Terrenos		1231	OAXM5810346000049	INST. 10254 VOL. 452, DEL 02/07/2003.	LOTE 9, MANZ. D, ENTRE LAS CALLES CIRCUITO SANTA ROSA Y COLIMA. LOMAS PANORAMICAS SANTA ROSA PANZACOLA	29/09/2003	01/10/2003		107,323.81	0	0	
Terrenos		1231	OAXM5810346000050	CONTRATO PRIVADO DE DONACION DEL 28 DE NOVIEMBRE D	ENTRE LAS CALLES LAGUNAS DE CHACHAHUA Y PROLONG. DE CATEMACO, LOTE 1, MZ. 4. EL MANANTIAL PUEBLO NUEVO	17/12/2001	01/01/2002		191,220.81	0	0	
Terrenos		1231	OAXM5810346000051	INST. 10256 VOL. 452, DEL 02/07/2003.	LOTE 7, MANZ. E, CALLE GUADALAJARA. LOMAS PANORAMICAS SANTA ROSA PANZACOLA	29/09/2003	01/10/2003		219,927.22	0	0	
Terrenos		1231	OAXM5810346000052	INST. 10257 VOL. 453, DEL 02/07/2003.	LOTE 27, MANZ. F, SOBRE PARQUE ECOLOGICO. LOMAS PANORAMICAS SANTA ROSA PANZACOLA	28/10/2003	01/11/2003		848,033.56	0	0	
Terrenos		1231	OAXM5810346000053	INST. 10393 VOL. 493, DEL 23/07/2003.	CALLE SIN NOMBRE, ENTRE EL LIMITE DEL FRACCIONAMIENTO Y LA AFECTACION DEL RIO LA ENCANTADA. GUADALUPE VICTORIA	28/10/2003	01/11/2003		139,386.56	0	0	
Terrenos		1231	OAXM5810346000054	INST. 6574 VOL. 76, DEL 23/07/2003.	LOTE 14, MZ. 37, SECTOR V, CALLE 21 DE MARZO LOMAS DE SAN JACINTO SANTA ROSA PANZACOLA	20/07/2004	01/08/2004		38,988.92	0	0	
Terrenos		1231	OAXM5810346000055	INST. 6576 VOL. 76, DEL 20/08/2003.	LOTE 17, MZ. 37, SECTOR V, ENTRE LAS CALLES LA PAZ, 18 DE MARZO Y 21 DE MARZO LOMAS DE SAN JACINTO SANTA ROSA PANZACOLA	20/07/2004	01/08/2004		43,489.45	0	0	
Terrenos		1231	OAXM5810346000056	ACTA 4144, VOL. 46, DEL 02/02/1994.	TERRENO UBICADO EN SAN JUAN CHAPULTEPEC SAN JUAN CHAPULTEPEC OAXACA DE JUAREZ	10/03/1998	01/04/1998		2,738,676.71	0	0	
Terrenos		1231	OAXM5810447000000	CONSTANCIA DE POSESIÓN DEL 19/07/2008	FRACCION DE TERRENO DE USO COMUN UBICADO EN EL PARAJE CONOCIDO COMO EL TUNILLO, DE LA VILLA DE SANTA MARIA ZAACHILA, OAXACA SANTA MARIA ZAACHILA	06/09/2010	01/10/2010		1.00	0	0	
Terrenos		1231	OAXM5810447000001	INST. 27924 VOL. 336, DEL 13/09/2000.	EJIDO DE SANTA MARIA ZAACHILA. SANTA MARIA ZAACHILA	18/10/2001	01/11/2001		160,000.00	0	0	
Terrenos		1231	OAXM5810548000000	INST. 64954 VOL. 951, DEL 14/09/2001.	PRIVADA DE TLALOC S/N. NETZAHUALCOYOTL SAN MARTIN MEXICAPAM	07/02/2002	01/03/2002		85,946.28	0	0	
Terrenos		1231	OAXM5810548000001	INST. 62981, VOL. 947, DEL 30/08/2001	ESQUINA FORMADA POR LAS CALLES JUAN ESCUTIA Y 13 DE SEPTIEMBRE, VICENTE SUAREZ, CENTRO, OAXACA DE JUÁREZ.	03/03/2000	01/04/2000		291,918.57	0	0	
Terrenos		1231	OAXM5810548000002	INST. 7004, VOL. 82, DEL 30/06/2004	AL TERMINO DE LA CALLE COSIOJEA LA SOLEDAD SANTA ROSA PANZACOLA	10/11/1999	01/12/1999		4,522,772.80	0	0	
Terrenos		1231	OAXM5810548000003	INST. 26377 VOL. 317, DEL 06/10/1999.	ANDADOR 20 DE DICIEMBRE No. 224, LOTE 10, MZ. A. NEZA CUBI SANTA ROSA PANZACOLA	05/01/2001	01/02/2001		126,369.00	0	0	
Terrenos		1231	OAXM5810548000004	INST. 6590 VOL. 76, DEL 20/08/2003.	LOTE 12, MZ. 45, SECTOR VI, ANDADOR 24 DEFEBRERO. LOMAS DE SAN JACINTO SANTA ROSA PANZACOLA	16/01/2004	01/02/2004		116,155.47	0	0	
Terrenos		1231	OAXM5810548000005	ACTA 32349, VOL. 433, DEL 20/03/2000.	LOTE 12, MZ. 31, Z. 01, ENTRE CALLE PICO DE ORIZABA Y CARRETERA A SAN LUIS BELTRAN DONAJI	16/01/1998	01/02/1998		123,395.90	0	0	
Terrenos		1231	OAXM5810548000006	INST. 26397 VOL. 317, DEL 11/10/1999.	CALLE MONTE SINAI No. 308, L.16, MZ. 5. HELADIO RAMIREZ LOPEZ SANTA ROSA PANZACOLA	06/10/2000	01/11/2000		111,632.88	0	0	
Terrenos		1231	OAXM5810548000007	INST. 26398 VOL. 318, DEL 11/10/1999.	CALLE JERICO No. 108, LOTE 19, MZ. 5. HELADIO RAMIREZ LOPEZ SANTA ROSA PANZACOLA	11/05/2001	01/06/2001		121,539.86	0	0	
Terrenos		1231	OAXM5810548000008	INST. 27505 VOL. 333, DEL 09/06/2000.	CALLE RIO VERDE S/N LOS RIOS SAN LUIS BELTRAN	11/06/2001	01/07/2001		185,848.74	0	0	
Terrenos		1231	OAXM5810548000010	INST. 4981 VOL. 118, DEL 07/02/2000.	ENTRE LA CALLE MORELOS I Y EL ANDADOR RIO BLANCO, LOTE 12, MZ. 6. MICROONDAS CENTRO	05/09/2001	01/10/2001		123,899.16	0	0	



OAXACA DE JUÁREZ
GOBIERNO MUNICIPAL DEL ESTADO DE OAXACA
2019-2021

MUNICIPIO DE OAXACA DE JUÁREZ
INVENTARIO DE BIENES INMUEBLES
01 DE ENERO AL 31 DE DICIEMBRE DE 2019

OAXACA
ESTADO DE OAXACA



Terrenos		1231	OAXM58105480000011	INST. 6568 VOL. 76, DEL 20/08/2003.	LOTE 3, MZ. 32, SECTOR IV, ENTRE LAS CALLES AGUSTIN MELGAR, 15 DE SEPTIEMBRE Y ANDADOR 10 DE ABRIL. LOMAS DE SAN JACINTO SANTA ROSA PANZACOLA	20/07/2004	01/08/2004		18,697.91	0	0	
Terrenos		1231	OAXM58112440000198	INST. 10265 VOL. 152, DEL 15/05/2018	CALLE VENUSTIANO CARRANZA NÚMERO 301, COLONIA DOLORES, OAXACA DE JUÁREZ.	15/05/2018	01/06/2018		1,600,000.00	0	0	
Terrenos		1231	OAXM58112440000201	INST. 7308 VOL. 288, DE FECHA 22/01/2017	CALLE LA SOLEDAD, SIN NÚMERO, LOTE 2, COLONIA BARRIO LA SOLEDAD, AGENCIA SAN MARTÍN MEXICAPAM, OAXACA DE JUÁREZ, OAXACA.	29/11/2018	01/12/2018		162,720.00	0	0	

C. OSWALDO GARCÍA JARQUÍN
PRESIDENTE MUNICIPAL

C. INDIRA ZURITA LARA
SÍNDICA PRIMERA

C. JORGE CASTRO CAMPOS
SÍNDICO SEGUNDO

C. TANIA CABALLERO NAVARRO
REGIDORA DE HACIENDA MUNICIPAL

C. REBECA MORALES GARCÍA
TESORERA MUNICIPAL



OAXACA DE JUÁREZ
PATRIMONIO CULTURAL DE LA HUMANIDAD
2019-2021

"2020, AÑO DE LA PLURICULTURALIDAD DE LOS PUEBLOS INDÍGENAS Y AFROMEXICANOS"

OFICIO N°: TM/275/2020
ASUNTO: Se remite información en cd

Oaxaca de Juárez, Oaxaca 12 de febrero de 2020

C.P.C. GUILLERMO MEGCHUN VELASQUEZ
TITULAR DEL ORGANO SUPERIOR DE FISCALIZACION
DEL ESTADO DE OAXACA
P R E S E N T E

En virtud de que la relación de bienes que componen el Patrimonio Municipal, lo integran 1466 hojas y con la finalidad de fomentar las medidas de racionalidad y austeridad, se anexa a la integración de la presente CUENTA PUBLICA el CD conteniendo la información.

Sin otro particular, aprovecho la ocasión para enviarle un cordial saludo.



ATENTAMENTE
"EL RESPETO AL DERECHO AJENO ES LA PAZ"

REBECA MORALES GARCIA
TESORERA MUNICIPAL

TESORERÍA
MUNICIPAL

C.c.p. Expediente/minulario
RMG/emm

OAXACA
CALIDAD PATRIMONIO
DE LA HUMANIDAD



Ciudades Mexicanas
PATRIMONIO MUNDIAL



OAXACA DE JUÁREZ
MUNICIPIO DE OAXACA DE JUÁREZ
2019-2021

MUNICIPIO DE OAXACA DE JUÁREZ
RELACIÓN DE BIENES QUE COMPONEN EL PATRIMONIO
DEL 01 DE ENERO AL 31 DE DICIEMBRE DE 2019



CUENTA	DESCRIPCIONCUENTA	NUMERO DE INVENTARIO	DESCRIPCION INVENTARIO	CODIGO DE BIEN	DESCRIPCION	MONTO
1231	TERRENOS	1000000	Terrenos	01000000 - 133	CALLE CIRCUITO SUR, S/N, LA CASCADA.	331,171.91
1231	TERRENOS	1000000	Terrenos	01000000 - 134	TERRENO SITUADO A 3 KM AL NORTE DEL BARRIO DE XOCHIMILCO S/N, BARRIO DE XOCHIMILCO	1,295,127.19
1231	TERRENOS	1000000	Terrenos	01000000 - 135	LOTE 7 SEGREGADO DE UN PREDIO MAYOR, UBICADO EN LA CALLE PLATÓN S/N EN EL FRACCIONAMIENTO VALLE ESMERALDA	993,609.35
1231	TERRENOS	1000000	Terrenos	01000000 - 136	CLZ FRANCISCO I MADERO, COLONIA EL EXMARQUEZADO, ENTRE PRIVADA LUNA Y AVENIDA FERROCARRIL (ANTES ESTACIÓN DEL FERROCARRIL)	39,104,412.77
1231	TERRENOS	1000000	Terrenos	01000000 - 137	LOTE 5, SEGREGADO DE LA PARCELA 51 Z-1 P1/1, DEL EJIDO GUADALUPE VICTORIA, OAXACA DE JUAREZ	412,589.16
1231	TERRENOS	1000000	Terrenos	01000000 - 138	CAMINO DEL SILENCIO, AREA DE EQUIPAMIENTO E2, MZA. B, VILLAS MONTE ALBAN, MONTOYA	528,722.23
1231	TERRENOS	1000000	Terrenos	01000000 - 139	LOTE 9, MZ. 42, SECTOR V, CALLE 10 DE ABRIL. LOMAS DE SAN JACINTO SANTA ROSA PANZACOLA	14,555.92
1231	TERRENOS	1000000	Terrenos	01000000 - 140	POLIGONO 01, ENTRE LAS CALLES BERNARDINO CARVAJAL, FELIX DIAZ Y GREGORIO VARELA. CENTRO	161,886.13
1231	TERRENOS	1000000	Terrenos	01000000 - 141	FRACCION SUR DE UN PREDIO UBICADO EN EL CUARTEL NOVENO. CENTRO	749,979.32
1231	TERRENOS	1000000	Terrenos	01000000 - 142	LOTE B, ENTRE LA CALLE SIN NOMBRE Y SERVIDUMBRE DE PASO. SAN FELIPE DEL AGUA	249,505.44
1231	TERRENOS	1000000	Terrenos	01000000 - 143	LOTE 4, MZ. 21, CALLE MONTE OREB. HELADIO RAMIREZ LOPEZ SANTA ROSA PANZACOLA	60,000.00
1231	TERRENOS	1000000	Terrenos	01000000 - 144	POLIGONO 02, ENTRE LA CALLE GERARDO VARELA Y LOS ANDADORES FELIX DIAZ E IGNACIO MEJIA. CENTRO	173,343.19
1231	TERRENOS	1000000	Terrenos	01000000 - 145	CALLE INDEPENDENCIA ESQ. CALLE CONSTITUCIÓN, L-15, MZ. 26, SECTOR 02, D SECCION OESTE GUADALUPE VICTORIA	442,394.73
1231	TERRENOS	1000000	Terrenos	01000000 - 146	LOTE 1, MZ. 52, SECTOR VII, CALLE REFORMA. LOMAS DE SAN JACINTO SANTA ROSA PANZACOLA	116,155.47
1231	TERRENOS	1000000	Terrenos	01000000 - 147	LOTE 1, MZ. 68, SECTOR VIII, CALLE REFORMA. LOMAS DE SAN JACINTO SANTA ROSA PANZACOLA	61,194.11
1231	TERRENOS	1000000	Terrenos	01000000 - 148	POLIGONO 04, ENTRE LAS CALLES CIRCUITO NORTE, CIRCUITO PONIENTE Y JOSE MARIA DEL CASTILLO VELASCO. CENTRO	202,847.56
1231	TERRENOS	1000000	Terrenos	01000000 - 149	L-38, MZ. F, ANDADOR GUADALAJARA LOMAS PANORAMICAS SANTA ROSA PANZACOLA	2,485,478.02
1231	TERRENOS	1000000	Terrenos	01000000 - 150	LOTE 2, MZ. 66, SECTOR VIII, PROLONGACION DE INSURGENTES. LOMAS DE SAN JACINTO SANTA ROSA PANZACOLA	8,321.78
1231	TERRENOS	1000000	Terrenos	01000000 - 151	POLIGONO 07, SOBRE EL ANDADOR FELICIANO GARCIA. CENTRO	181,081.72
1231	TERRENOS	1000000	Terrenos	01000000 - 152	ENTRE LA CALLE EMILIANO ZAPATA, PRIVADA EMILIANO ZAPATA Y ANDADOR VERDE. AREA 1. EMILIANO ZAPATA SAN MARTIN MEXICAPAM	142,166.92
1231	TERRENOS	1000000	Terrenos	01000000 - 153	ENTRE LA CALLE EMILIANO ZAPATA Y LA PRIVADA EMILIANO ZAPATA. AREA 2. EMILIANO ZAPATA SAN MARTIN MEXICAPAM	92,932.94
1231	TERRENOS	1000000	Terrenos	01000000 - 154	ENTRE LA CALLE EMILIANO ZAPATA Y EL ANDADOR PURPURA. AREA 3. EMILIANO ZAPATA SAN MARTIN MEXICAPAM	92,967.40
1231	TERRENOS	1000000	Terrenos	01000000 - 155	ENTRE EL ANDADOR AÑIL, PRIVADA PARAISO Y CALLE PARAISO. AREA 5. EMILIANO ZAPATA SAN MARTIN MEXICAPAM	93,579.15
1231	TERRENOS	1000000	Terrenos	01000000 - 156	CALLE PARAISO S/N. AREA 6. EMILIANO ZAPATA SAN MARTIN MEXICAPAM	92,955.82
1231	TERRENOS	1000000	Terrenos	01000000 - 157	ENTRE LA CALLE PARAISO, ANDADOR JUVENTINO ROSAS Y PRIVADA JUVENTINO ROSAS. AREA 7. EMILIANO ZAPATA SAN MARTIN MEXICAPAM	92,933.63
1231	TERRENOS	1000000	Terrenos	01000000 - 158	LOTE 21, MZ. 42, SECTOR V, CALLE PRIMERO DE MAYO. LOMAS DE SAN JACINTO SANTA ROSA PANZACOLA	116,155.47
1231	TERRENOS	1000000	Terrenos	01000000 - 159	LOTE 3, MZ. 63, SECTOR VIII, ANDADOR MAYA. LOMAS DE SAN JACINTO SANTA ROSA PANZACOLA	30,100.05
1231	TERRENOS	1000000	Terrenos	01000000 - 160	POLIGONO 05, ENTRE EL CIRCUITO PONIENTE Y EL ANDADOR JOSE MARIA BALLESTEROS. CENTRO	131,900.10
1231	TERRENOS	1000000	Terrenos	01000000 - 161	LOTE 3, MZ. 66, SECTOR VIII, CALLE REFORMA. LOMAS DE SAN JACINTO SANTA ROSA PANZACOLA	18,019.34



OAXACA DE JUÁREZ
MUNICIPIO DE OAXACA DE JUÁREZ
2019-2021

MUNICIPIO DE OAXACA DE JUÁREZ
RELACIÓN DE BIENES QUE COMPONEN EL PATRIMONIO
DEL 01 DE ENERO AL 31 DE DICIEMBRE DE 2019

OAXACA
ESTADO DE OAXACA
SECRETARÍA DE ECONOMÍA



12541	LICENCIAS INFORMATICAS E INTELCTUALES	597	LICENCIAS INFORMATICAS E INTELCTUALES	597 - 49	LICENCIAS GRP-SAP	24,062.11
12541	LICENCIAS INFORMATICAS E INTELCTUALES	597	LICENCIAS INFORMATICAS E INTELCTUALES	597 - 50	LICENCIAS GRP-SAP	24,062.11
12541	LICENCIAS INFORMATICAS E INTELCTUALES	597	LICENCIAS INFORMATICAS E INTELCTUALES	597 - 51	LICENCIAS GRP-SAP	24,062.11
12541	LICENCIAS INFORMATICAS E INTELCTUALES	597	LICENCIAS INFORMATICAS E INTELCTUALES	597 - 52	LICENCIAS GRP-SAP	24,062.11
12541	LICENCIAS INFORMATICAS E INTELCTUALES	597	LICENCIAS INFORMATICAS E INTELCTUALES	597 - 53	LICENCIAS GRP-SAP	24,062.11
12541	LICENCIAS INFORMATICAS E INTELCTUALES	597	LICENCIAS INFORMATICAS E INTELCTUALES	597 - 54	LICENCIAS GRP-SAP	24,062.11
12541	LICENCIAS INFORMATICAS E INTELCTUALES	597	LICENCIAS INFORMATICAS E INTELCTUALES	597 - 55	LICENCIA ADICIONAL	6,206.00
12541	LICENCIAS INFORMATICAS E INTELCTUALES	597	LICENCIAS INFORMATICAS E INTELCTUALES	597 - 56	LICENCIA ADICIONAL	6,206.00
12541	LICENCIAS INFORMATICAS E INTELCTUALES	597	LICENCIAS INFORMATICAS E INTELCTUALES	597 - 57	SISTEMA CONFFYA SIST DE CONTABILIDAD GUBERNAMENTAL	9,106,000.00
12541	LICENCIAS INFORMATICAS E INTELCTUALES	597	LICENCIAS INFORMATICAS E INTELCTUALES	597-58	SISTEMA INTEGRAL DE NOMINAS GUBERNAMENTAL	3,074,000.00

C. OSWALDO GARCÍA JARQUÍN
PRESIDENTE MUNICIPAL

C. INDIRA ZURITA LARA
SÍNDICA PRIMERA

C. JORGE CASTRO CAMPOS
SINDICO SEGUNDO

C. TANIA CABALLERO NAVARRO
REGIDORA DE HACIENDA MUNICIPAL

C. REBECA MORALES GARCÍA
TESORERA MUNICIPAL



**MUNICIPIO OAXACA DE JUAREZ
TESORERIA MUNICIPAL
DEL 01 DE ENERO AL 31 DE DICIEMBRE 2019**



FORMATO: IGM-01

INDICADORES DE GESTIÓN MUNICIPAL

NOMBRE	FÓRMULA	RESULTADO
--------	---------	-----------

RECAUDACIÓN DE RECURSOS FISCALES	$\frac{380,763,171.28}{1,433,211,828.61}$	X 100 27%
----------------------------------	---	-----------

EROGACIÓN DEL RAMO GENERAL 33	$\frac{234,508,119.43}{308,068,958.54}$	X 100 76%
-------------------------------	---	-----------

INVERSIÓN EN OBRA PÚBLICA DEL RAMO GENERAL 33	$\frac{49,462,657.36}{234,508,119.43}$	X 100 21%
	*Descontar Gastos Indirectos y Desarrollo Institucional	

EROGACIÓN DEL FONDO III	$\frac{53,786,888.13}{127,055,881.33}$	X 100 42%
-------------------------	--	-----------

INVERSIÓN EN OBRA PÚBLICA DEL FONDO III	$\frac{48,760,436.27}{53,786,888.13}$	X 100 0%
	*Descontar Gastos Indirectos y Desarrollo Institucional	

EROGACIÓN DEL FONDO IV	$\frac{180,721,231.30}{181,013,077.21}$	X 100 100%
------------------------	---	------------

INVERSIÓN EN OBRA PÚBLICA DEL FONDO IV	$\frac{702,221.09}{180,721,231.30}$	X 100 0%
--	-------------------------------------	----------

DEUDA PÚBLICA	$\frac{47,042,359.01}{17,107,189.45}$	X 100 275%
---------------	---------------------------------------	------------

TRANSPARENCIA DE LA GESTIÓN MUNICIPAL	DOCUMENTO	ELABORÓ	DOCUMENTO PUBLICADO
	Ley de Ingresos	X	X
	Presupuesto de Egresos	X	X
	Estados Financieros	X	X
	Plan Municipal de Desarrollo	X	X
	Marco Normativo y Regulatorio del Municipio (Reglamentos Internos)	X	
	TOTAL		

NOTA: marcar con una "X" según corresponda.

EJERCICIO DEL PRESUPUESTO	$\frac{1,604,466,391.94}{1,433,211,828.61}$	X	100	112%
---------------------------	---	---	-----	------

C. OSWALDO GARCÍA JARQUÍN
PRESIDENTE MUNICIPAL

C. INDIRA ZURITA LARA
SÍNDICA PRIMERA MUNICIPAL

C. JORGE CASTRO CAMPOS
SÍNDICO SEGUNDO MUNICIPAL

C. TANIA CABALLERO NAVARRO
REGIDORA DE HACIENDA MUNICIPAL

C. REBECA MORALES GARCÍA
TESORERA MUNICIPAL

INDICADORES DE CUMPLIMIENTO DE OBJETIVOS				
NOMBRE	FÓRMULA			RESULTADO
EFICIENCIA EN LA RECAUDACIÓN DEL IMPUESTO PREDIAL	$\frac{101,935,369.37}{91,713,711.74}$	X	100	111.15%
EROGACIONES DEL FISM-DF EN AGUA POTABLE	$\frac{2,694,310.65}{53,786,888.13}$	X	100	5.01%
EROGACIONES DEL FISM-DF EN DRENAJE	$\frac{9,267,636.11}{53,786,888.13}$	X	100	17.23%
EROGACIONES DEL FISM-DF EN LETRINAS	$\frac{0.00}{53,786,888.13}$	X	100	0.00%
EROGACIONES DEL FISM-DF EN URBANIZACIÓN MUNICIPAL	$\frac{29,414,982.00}{53,786,888.13}$	X	100	54.69%
EROGACIONES DEL FISM-DF EN ELECTRIFICACIÓN	$\frac{0.00}{53,786,888.13}$	X	100	0.00%
EROGACIONES DEL FISM-DF EN SALUD	$\frac{0.00}{53,786,888.13}$	X	100	0.00%
EROGACIONES DEL FISM-DF EN EDUCACIÓN	$\frac{7,383,507.51}{53,786,888.13}$	X	100	13.73%
EROGACIONES DEL FISM-DF EN ALCANTARILLADO	$\frac{0.00}{53,786,888.13}$	X	100	0.00%
EROGACIONES DEL FISM-DF EN MEJORAMIENTO DE VIVIENDA	$\frac{0.00}{53,786,888.13}$	X	100	0.00%

INDICADORES DE CUMPLIMIENTO DE OBJETIVOS				
NOMBRE	FÓRMULA		RESULTADO	
EROGACIONES DEL FORTAMUN-DF EN DEUDA PÚBLICA	$\frac{0.00}{122,040,470.38}$	X	100	0.00%
COBERTURA EN SEGURIDAD PÚBLICA	$\frac{264,251}{765}$			345
EROGACIONES DEL FORTAMUN-DF EN DERECHOS Y APROVECHAMIENTOS EN AGUA	$\frac{0.00}{180,721,231.30}$	X	100	0.00%
EROGACIONES DEL FORTAMUN-DF EN MODERNIZACIÓN DE SISTEMAS DE RECAUDACIÓN	$\frac{0.00}{180,721,231.30}$	X	100	0.00%
EROGACIONES DEL FORTAMUN-DF EN MANTENIMIENTO DE INFRAESTRUCTURA	$\frac{702,221.09}{180,721,231.30}$	X	100	0.39%
EROGACIONES DEL FORTAMUN-DF EN SEGURIDAD PÚBLICA	$\frac{139,045,332.18}{180,721,231.30}$	X	100	77%
EROGACIONES DEL FORTAMUN-DF EN ALUMBRADO PÚBLICO	$\frac{12,840,303.00}{180,721,231.30}$	X	100	7%
EFICACIA EN LA EJECUCIÓN DE OBRAS PRIORIZADAS CON EL FISM-DF	$\frac{108}{493}$	X	100	21.91%
EFICIENCIA EN LA EJECUCIÓN DE OBRAS PRIORIZADAS CON EL FISM-DF	$\frac{53,786,888.13}{125,959,151.77}$	X	100	42.70%

Nota: *La priorización del FISM DF 2019 fue realizada para el periodo de la administración (2019 - 2021).

Nota: * La priorización de obras a realizar con recursos del FISM-DF para el periodo 2019-2021 no contiene importes, razón por la cual se tomó el importe total de FISM -DF 2019



OAXACA DE JUÁREZ
PATRIMONIO CULTURAL DE LA HUMANIDAD
2019-2021

MUNICIPIO OAXACA DE JUAREZ
TESORERIA MUNICIPAL
DEL 01 DE ENERO AL 31 DE DICIEMBRE 2019

OAXACA
CIUDAD PATRIMONIO
DE LA HUMANIDAD



INDICADORES DE CUMPLIMIENTO DE OBJETIVOS		
NOMBRE	FÓRMULA	RESULTADO

C. OSWALDO GARCÍA JARQUÍN
PRESIDENTE MUNICIPAL

C. INDIRA ZURITA LARA
SÍNDICA PRIMERA MUNICIPAL

C. JORGE CASTRO CAMPOS
SÍNDICO SEGUNDO MUNICIPAL

C. TANIA CABALLERO NAVARRO
REGIDORA DE HACIENDA MUNICIPAL

C. REBECA MORALES GARCÍA
TESORERA MUNICIPAL

UNIDAD RESPONSABLE: ALCALDÍA MUNICIPAL

Eje del Plan Municipal de Desarrollo: Ciudad Segura y en Paz
Subeje: Justicia Municipal

Objetivo del Plan Municipal de Desarrollo: Contribuir a generar una mayor armonía y paz social, a través del fortalecimiento institucional y la disminución en la comisión de delitos, índices de seguridad y faltas administrativas en el municipio con especial énfasis en zonas de alto riesgo, así como en el centro histórico y en cada una de las trece agencias y sus respectivas colonias.

Estrategia: Fomentar el orden, el estado de derecho y procurar la justicia municipal

Línea de acción: 1.2.4.2 vigilar el estricto cumplimiento de los reglamentos y normatividades emanadas de la administración pública municipal.

1.2.4.3 Conciliar en aquellos asuntos en materia civil, mercantil, administrativa, familiar y vecinal de tal forma que no se altere el orden público o se afecte el derecho de terceros.



OAXACA DE JUÁREZ
ESTADO LIBRE Y SOBERANO
2019-2021

PARÁMETRO DE SEMAFORIZACIÓN			SEMÁFORO DEL INFORME
VERDE	AMARILLO	ROJO	
66 AL 100% DE LOS EXPEDIENTES RECIBIDOS A TRÁMITE HAN SIDO RESUELTOS	41 AL 65% DE LOS EXPEDIENTES RECIBIDOS A TRÁMITE HAN SIDO RESUELTOS	DEL 10 AL 40% DE LOS EXPEDIENTES RECIBIDOS A TRÁMITE HAN SIDO RESUELTOS	VERDE

Medio de verificación: Base de datos de expedientes

LÍNEA BASE VALOR Y FECHA		
AVANCE DEL INDICADOR ANUAL	AÑO	PERIODO
94%	2019	ENERO - DICIEMBRE

PERIODO	ELEMENTO DE LA MIR	NOMBRE DEL INDICADOR	PROCEDIMIENTO DE CÁLCULO	DEFINICIÓN	DIMENSIÓN	UNIDAD DE MEDIDA	TIPO	DESAGREGACIÓN GEOGRÁFICA	SENTIDO DEL INDICADOR	LÍNEA BASE VALOR Y FECHA			META Y PERIODO DE CUMPLIMIENTO		AVANCE DEL INDICADOR
										VALOR	AÑO	PERIODO	VALOR O META PLANEADA	PERIODO DE CUMPLIMIENTO	
PRIMER TRIMESTRE	FIN	DURANTE EL PRIMER TRIMESTRE EL MUNICIPIO NO CONTABA CON PLAN MUNICIPAL DE DESARROLLO Y TAMPOCO ESTABA DEFINIDA LA MATRIZ DE INDICADORES Y RESULTADOS DE NUESTRA ÁREA, POR TAL MOTIVO SOLO SE ENTREGÓ INFORMACIÓN SOBRE LAS ACTIVIDADES REALIZADAS HASTA EL MOMENTO Y NO SE CUENTA CON LOS INDICADORES DE ESE PERIODO.													
SEGUNDO TRIMESTRE	FIN	PORCENTAJE DE ASUNTOS RESUELTOS EN RELACIÓN CON LOS RECIBIDOS A TRÁMITE	ASUNTOS RESUELTOS ENTRE ASUNTOS RECIBIDOS A TRÁMITE POR 100	MEDIR EL NÚMERO DE ASUNTOS QUE SE RESOLVIERON DURANTE EL AÑO, EN RELACIÓN CON LOS RECIBIDOS A TRÁMITE.	EFICACIA	PORCENTAJE	DESEMPEÑO	OAXACA DE JUÁREZ	ASCENDENTE	98.73%	2018	SEGUNDO TRIMESTRE	TENER 80% DE EXPEDIENTES RESUELTOS EN RELACION CON LOS EXPEDIENTES RECIBIDOS A TRÁMITE	ANUAL	94.35%
TERCER TRIMESTRE	FIN	PORCENTAJE DE ASUNTOS RESUELTOS EN RELACIÓN CON LOS RECIBIDOS A TRÁMITE	ASUNTOS RESUELTOS ENTRE ASUNTOS RECIBIDOS A TRÁMITE POR 100	MEDIR EL NÚMERO DE ASUNTOS QUE SE RESOLVIERON DURANTE EL AÑO, EN RELACIÓN CON LOS RECIBIDOS A TRÁMITE.	EFICACIA	PORCENTAJE	DESEMPEÑO	OAXACA DE JUÁREZ	ASCENDENTE	94.70%	2018	TERCER TRIMESTRE	TENER 80% DE EXPEDIENTES RESUELTOS EN RELACION CON LOS EXPEDIENTES RECIBIDOS A TRÁMITE	ANUAL	92.10%
CUARTO TRIMESTRE	FIN	PORCENTAJE DE ASUNTOS RESUELTOS EN RELACIÓN CON LOS RECIBIDOS A TRÁMITE	ASUNTOS RESUELTOS ENTRE ASUNTOS RECIBIDOS A TRÁMITE POR 100	MEDIR EL NÚMERO DE ASUNTOS QUE SE RESOLVIERON DURANTE EL AÑO, EN RELACIÓN CON LOS RECIBIDOS A TRÁMITE.	EFICACIA	PORCENTAJE	DESEMPEÑO	OAXACA DE JUÁREZ	ASCENDENTE	94.70%	2018	CUARTO TRIMESTRE	TENER 80% DE EXPEDIENTES RESUELTOS EN RELACION CON LOS EXPEDIENTES RECIBIDOS A TRÁMITE	ANUAL	94%

ATENTAMENTE
"EL RESPETO AL DERECHO AJENO ES LA PAZ!"
LIC. CATALINO RUIGO LÓPEZ HERNÁNDEZ
ALCALDE MUNICIPAL
OAXACA DE JUÁREZ
GOBIERNO PARA TODOS
2019-2021
ALCALDÍA MUNICIPAL

UNIDAD RESPONSABLE: ALCALDÍA MUNICIPAL

Eje del Plan Municipal de Desarrollo: Ciudad Segura y en Paz

Subeje: Justicia Municipal

Objetivo del Plan Municipal de Desarrollo: Contribuir a generar una mayor armonía y paz social, a través del fortalecimiento institucional y la disminución en la comisión de delitos, índices de seguridad y faltas administrativas en el municipio con especial énfasis en zonas de alto riesgo, así como en el centro histórico y en cada una de las trece agencias y sus respectivas colonias.

Estrategia: Fomentar el orden, el estado de derecho y procurar la justicia municipal

Línea de acción: 1.2.4.2 vigilar el estricto cumplimiento de los reglamentos y normatividades emanadas de la administración pública municipal.



1.2.4.3 conciliar en aquellos asuntos en materia civil, mercantil, administrativa, familiar y vecinal de tal forma que no se altere el orden público o se afecte el derecho de terceros.

Medio de verificación: Base de datos de expedientes

LÍNEA BASE VALOR Y FECHA		
AVANCE DEL INDICADOR ANUAL	AÑO	PERIODO
94%	2019	ENERO - DICIEMBRE

PARÁMETRO DE SEMAFORIZACIÓN			SEMAFORO DEL INFORME
VERDE	AMARILLO	ROJO	
66 AL 100% DE LOS EXPEDIENTES RECIBIDOS A TRÁMITE HAN SIDO RESUELTOS	41 AL 65% DE LOS EXPEDIENTES RECIBIDOS A TRÁMITE HAN SIDO RESUELTOS	DEL 10 AL 40% DE LOS EXPEDIENTES RECIBIDOS A TRÁMITE HAN SIDO RESUELTOS	VERDE

PERIODO	ELEMENTO DE LA MIR	NOMBRE DEL INDICADOR	PROCEDIMIENTO DE CÁLCULO	DEFINICIÓN	DIMENSIÓN	UNIDAD DE MEDIDA	TIPO	DESAGREGACIÓN GEOGRÁFICA	SENTIDO DEL INDICADOR	LÍNEA BASE VALOR Y FECHA			META Y PERIODO DE CUMPLIMIENTO		AVANCE DEL INDICADOR
										VALOR	AÑO	PERIODO	VALOR O META PLANEADA	PERIODO DE CUMPLIMIENTO	
PRIMER TRIMESTRE	PROPÓSITO	DURANTE EL PRIMER TRIMESTRE EL MUNICIPIO NO CONTABA CON PLAN MUNICIPAL DE DESARROLLO Y TAMPOCO ESTABA DEFINIDA LA MATRIZ DE INDICADORES Y RESULTADOS DE NUESTRA ÁREA, POR TAL MOTIVO SOLO SE ENTREGÓ INFORMACIÓN SOBRE LAS ACTIVIDADES REALIZADAS HASTA EL MOMENTO Y NO SE CUENTA CON LOS INDICADORES DE ESE PERIODO.													
SEGUNDO TRIMESTRE	PROPÓSITO	PORCENTAJE DE ASUNTOS RESUELTOS EN RELACIÓN CON LOS RECIBIDOS A TRÁMITE	ASUNTOS RESUELTOS ENTRE ASUNTOS RECIBIDOS A TRÁMITE POR 100	MEDIR EL NÚMERO DE ASUNTOS QUE SE RESOLVIERON DURANTE EL AÑO, EN RELACIÓN CON LOS RECIBIDOS A TRÁMITE.	EFICACIA	PORCENTAJE	DESEMPEÑO	OAXACA DE JUÁREZ	ASCENDENTE	98.73%	2018	SEGUNDO TRIMESTRE	TENER 80% DE EXPEDIENTES RESUELTOS EN RELACIÓN CON LOS EXPEDIENTES RECIBIDOS A TRÁMITE	ANUAL	94.35%
TERCER TRIMESTRE	PROPÓSITO	PORCENTAJE DE ASUNTOS RESUELTOS EN RELACIÓN CON LOS RECIBIDOS A TRÁMITE	ASUNTOS RESUELTOS ENTRE ASUNTOS RECIBIDOS A TRÁMITE POR 100	MEDIR EL NÚMERO DE ASUNTOS QUE SE RESOLVIERON DURANTE EL AÑO, EN RELACIÓN CON LOS RECIBIDOS A TRÁMITE.	EFICACIA	PORCENTAJE	DESEMPEÑO	OAXACA DE JUÁREZ	ASCENDENTE	94.70%	2018	TERCER TRIMESTRE	TENER 80% DE EXPEDIENTES RESUELTOS EN RELACIÓN CON LOS EXPEDIENTES RECIBIDOS A TRÁMITE	ANUAL	92.10%
CUARTO TRIMESTRE	PROPÓSITO	PORCENTAJE DE ASUNTOS RESUELTOS EN RELACIÓN CON LOS RECIBIDOS A TRÁMITE	ASUNTOS RESUELTOS ENTRE ASUNTOS RECIBIDOS A TRÁMITE POR 100	MEDIR EL NÚMERO DE ASUNTOS QUE SE RESOLVIERON DURANTE EL AÑO, EN RELACIÓN CON LOS RECIBIDOS A TRÁMITE.	EFICACIA	PORCENTAJE	DESEMPEÑO	OAXACA DE JUÁREZ	ASCENDENTE	94.70%	2018	CUARTO TRIMESTRE	TENER 80% DE EXPEDIENTES RESUELTOS EN RELACIÓN CON LOS EXPEDIENTES RECIBIDOS A TRÁMITE	ANUAL	94%

ATENTAMENTE
 "EL RESPETO AL DERECHO AJENO ES LA PAZ"

 LIC. CATALINO HUGO LÓPEZ HERNÁNDEZ
 ALCALDE MUNICIPAL

 OAXACA DE JUÁREZ
 AYUNTAMIENTO
 GOBIERNO PARA TODOS
 2019-2021
 ALCALDÍA MUNICIPAL



UNIDAD RESPONSABLE: ALCALDÍA MUNICIPAL

Eje del Plan Municipal de Desarrollo: Ciudad Segura y en Paz

Subeje: Justicia Municipal

Objetivo del Plan Municipal de Desarrollo: Contribuir a generar una mayor armonía y paz social, a través del fortalecimiento institucional y la disminución en la comisión de delitos, índices de seguridad y faltas administrativas en el municipio con especial énfasis en zonas de alto riesgo, así como en el centro histórico y en cada una de las trece agencias y sus respectivas colonias.

Estrategia: Fomentar el orden, el estado de derecho y procurar la justicia municipal

Línea de acción: 1.2.4.2 vigilar el estricto cumplimiento de los reglamentos y normalidades emanadas de la administración pública municipal.

1.2.4.3 Conciliar en aquellos asuntos en materia civil, mercantil, administrativa, familiar y vecinal de tal forma que no se altere el orden público o

se afecte el derecho de terceros.

Medio de verificación: Base de datos de expedientes

LÍNEA BASE VALOR Y FECHA		
AVANCE DEL INDICADOR ANUAL	AÑO	PERIODO
94%	2019	ENERO - DICIEMBRE

PARÁMETRO DE SEMAFORIZACIÓN			SEMAFORO DEL INFORME
VERDE	AMARILLO	ROJO	
66 AL 100% DE LOS EXPEDIENTES RECIBIDOS A TRÁMITE HAN SIDO RESUELTOS	41 AL 65% DE LOS EXPEDIENTES RECIBIDOS A TRÁMITE HAN SIDO RESUELTOS	DEL 10 AL 40% DE LOS EXPEDIENTES RECIBIDOS A TRÁMITE HAN SIDO RESUELTOS	VERDE



PERIODO	ELEMENTO DE LA MIR	NOMBRE DEL INDICADOR	PROCEDIMIENTO DE CÁLCULO	DEFINICIÓN	DIMENSIÓN	UNIDAD DE MEDIDA	TIPO	DESAGREGACIÓN GEOGRÁFICA	SENTIDO DEL INDICADOR	LÍNEA BASE VALOR Y FECHA			META Y PERIODO DE CUMPLIMIENTO		AVANCE DEL INDICADOR
										VALOR	AÑO	PERIODO	VALOR O META PLANEADA	PERIODO DE CUMPLIMIENTO	
PRIMER TRIMESTRE		DURANTE EL PRIMER TRIMESTRE EL MUNICIPIO NO CONTABA CON PLAN MUNICIPAL DE DESARROLLO Y TAMPOCO ESTABA DEFINIDA LA MATRIZ DE INDICADORES Y RESULTADOS DE NUESTRA ÁREA, POR TAL MOTIVO SOLO SE ENTREGÓ INFORMACIÓN SOBRE LAS ACTIVIDADES REALIZADAS HASTA EL MOMENTO Y NO SE CUENTA CON LOS INDICADORES DE ESE PERIODO.													
SEGUNDOTRIMESTRE	COMPONENTE 1	PORCENTAJE DE ASUNTOS RESUELTOS EN RELACIÓN CON LOS RECIBIDOS A TRÁMITE	ASUNTOS RESUELTOS ENTRE ASUNTOS RECIBIDOS A TRÁMITE POR 100	MEDIR EL NÚMERO DE ASUNTOS QUE SE RESOLVIERON DURANTE EL AÑO, EN RELACIÓN CON LOS RECIBIDOS A TRÁMITE.	EFICACIA	PORCENTAJE	DESEMPEÑO	OAXACA DE JUÁREZ	ASCENDENTE	98.73%	2018	SEGUNDO TRIMESTRE	TENER 80% DE EXPEDIENTES RESUELTOS EN RELACION CON LOS EXPEDIENTES RECIBIDOS A TRÁMITE	ANUAL	94.35%
TERCER TRIMESTRE	COMPONENTE 1	PORCENTAJE DE ASUNTOS RESUELTOS EN RELACIÓN CON LOS RECIBIDOS A TRÁMITE	ASUNTOS RESUELTOS ENTRE ASUNTOS RECIBIDOS A TRÁMITE POR 100	MEDIR EL NÚMERO DE ASUNTOS QUE SE RESOLVIERON DURANTE EL AÑO, EN RELACIÓN CON LOS RECIBIDOS A TRÁMITE.	EFICACIA	PORCENTAJE	DESEMPEÑO	OAXACA DE JUÁREZ	ASCENDENTE	94.70%	2018	TERCER TRIMESTRE	TENER 80% DE EXPEDIENTES RESUELTOS EN RELACION CON LOS EXPEDIENTES RECIBIDOS A TRÁMITE	ANUAL	92.10%
CUARTO TRIMESTRE	COMPONENTE 1	PORCENTAJE DE ASUNTOS RESUELTOS EN RELACIÓN CON LOS RECIBIDOS A TRÁMITE	ASUNTOS RESUELTOS ENTRE ASUNTOS RECIBIDOS A TRÁMITE POR 100	MEDIR EL NÚMERO DE ASUNTOS QUE SE RESOLVIERON DURANTE EL AÑO, EN RELACIÓN CON LOS RECIBIDOS A TRÁMITE.	EFICACIA	PORCENTAJE	DESEMPEÑO	OAXACA DE JUÁREZ	ASCENDENTE	94.70%	2018	CUARTO TRIMESTRE	TENER 80% DE EXPEDIENTES RESUELTOS EN RELACION CON LOS EXPEDIENTES RECIBIDOS A TRÁMITE	ANUAL	94%

ATENTAMENTE
 "EL RESPETO AL DERECHO AJENO ES LA PAZ"

 LIC. CATALINO HUGO LÓPEZ HERNÁNDEZ JUÁREZ
 ALCALDE MUNICIPAL
 2019-2021
 GOBIERNO PARA TODOS
 ALCALDÍA MUNICIPAL

UNIDAD RESPONSABLE: ALCALDÍA MUNICIPAL

Eje del Plan Municipal de Desarrollo: Ciudad Segura y en Paz

Subeje: Justicia Municipal

Objetivo del Plan Municipal de Desarrollo: Contribuir a generar una mayor armonía y paz social, a través del fortalecimiento institucional y la disminución en la comisión de delitos, índices de seguridad y fallas administrativas en el municipio con especial énfasis en zonas de alto riesgo, así como en el centro histórico y en cada una de las trece agencias y sus respectivas colonias.

Estrategia: Fomentar el orden, el estado de derecho y procurar la justicia municipal

Línea de acción: 1.2.4.2 vigilar el estricto cumplimiento de los reglamentos y normatividades emanadas de la administración pública municipal.



OAXACA DE JUÁREZ
2019-2021

1.2.4.3 conciliar en aquellos asuntos en materia civil, mercantil, administrativa, familiar y vecinal de tal forma que no se altere el orden público o se afecte el de 66 AL 100% DE LOS 41 AL 65% DE 1 DEL 10 AL VERDE

Medio de verificación: Base de datos de expedientes

LÍNEA BASE VALOR Y FECHA		
AVANCE DEL INDICADOR ANUAL	AÑO	PERIODO
94%	2019	ENERO - DICIEMBRE

PARÁMETRO DE SEMAFORIZACIÓN			SEMAFORO DEL INFORME
VERDE	AMARILLO	ROJO	
66 AL 100% DE LOS EXPEDIENTES RECIBIDOS A TRÁMITE HAN SIDO RESUELTOS	66 AL 5% DE LOS EXPEDIENTES RECIBIDOS A TRÁMITE HAN SIDO RESUELTOS	10 AL 40% DE LOS EXPEDIENTES RECIBIDOS A TRÁMITE HAN SIDO RESUELTOS	VERDE

PERIODO	ELEMENTO DE LA MIR	NOMBRE DEL INDICADOR	PROCEDIMIENTO DE CÁLCULO	DEFINICIÓN	DIMENSIÓN	UNIDAD DE MEDIDA	TIPO	DESAGREGACIÓN GEOGRÁFICA	SENTIDO DEL INDICADOR	LÍNEA BASE VALOR Y FECHA			META Y PERIODO DE CUMPLIMIENTO		AVANCE INDICAD	
										VALOR	AÑO	PERIODO	VALOR O META PLANEADA	PERIODO DE CUMPLIMIENTO		
PRIMER TRIMESTRE		DURANTE EL PRIMER TRIMESTRE EL MUNICIPIO NO CUENTA CON PLAN MUNICIPAL DE DESARROLLO Y TAMPOCO ESTABA DEFINIDA LA MATRIZ DE INDICADORES Y RESULTADOS DE NUESTRA ÁREA, POR TAL MOTIVO SOLO SE ENTREGÓ INFORMACIÓN SOBRE LAS ACTIVIDADES REALIZADAS HASTA EL MOMENTO Y NO SE CUENTA CON LOS INDICADORES DE ESE PERIODO.														
SEGUNDO TRIMESTRE	ACTIVIDAD 1, COMPONENTE 1	PORCENTAJE DE ASUNTOS RESUELTOS EN RELACIÓN CON LOS RECIBIDOS A TRÁMITE	ASUNTOS RESUELTOS ENTRE ASUNTOS RECIBIDOS A TRÁMITE POR 100	MEDIR EL NÚMERO DE FALTAS ADMINISTRATIVAS SANCIONADAS POR LOS JUECES CALIFICADORES ADSCRITOS A LA ALCALDÍA MUNICIPAL, QUE TRAE COMO RESULTADO LA MEDICIÓN DE IMPARTICIÓN DE JUSTICIA APLICADA EN EL MUNICIPIO DE OAXACA DE JUÁREZ.	EFICACIA	PORCENTAJE	DESEMPEÑO	OAXACA DE JUÁREZ	ASCENDENTE	98.73%	2018	SEGUNDO TRIMESTRE	TENER 80% DE EXPEDIENTES RESUELTOS EN RELACIÓN CON LOS EXPEDIENTES RECIBIDOS A TRÁMITE.	ANUAL	94.35	
TERCER TRIMESTRE	ACTIVIDAD 1, COMPONENTE 1	PORCENTAJE DE ASUNTOS RESUELTOS EN RELACIÓN CON LOS RECIBIDOS A TRÁMITE	ASUNTOS RESUELTOS ENTRE ASUNTOS RECIBIDOS A TRÁMITE POR 100	MEDIR EL NÚMERO DE FALTAS ADMINISTRATIVAS SANCIONADAS POR LOS JUECES CALIFICADORES ADSCRITOS A LA ALCALDÍA MUNICIPAL, QUE TRAE COMO RESULTADO LA MEDICIÓN DE IMPARTICIÓN DE JUSTICIA APLICADA EN EL MUNICIPIO DE OAXACA DE JUÁREZ.	EFICACIA	PORCENTAJE	DESEMPEÑO	OAXACA DE JUÁREZ	ASCENDENTE	94.70%	2018	TERCER TRIMESTRE	TENER 80% DE EXPEDIENTES RESUELTOS EN RELACIÓN CON LOS EXPEDIENTES RECIBIDOS A TRÁMITE.	ANUAL	92.10	
CUARTO TRIMESTRE	ACTIVIDAD 1, COMPONENTE 1	PORCENTAJE DE ASUNTOS RESUELTOS EN RELACIÓN CON LOS RECIBIDOS A TRÁMITE	ASUNTOS RESUELTOS ENTRE ASUNTOS RECIBIDOS A TRÁMITE POR 100	MEDIR EL NÚMERO DE FALTAS ADMINISTRATIVAS SANCIONADAS POR LOS JUECES CALIFICADORES ADSCRITOS A LA ALCALDÍA MUNICIPAL, QUE TRAE COMO RESULTADO LA MEDICIÓN DE IMPARTICIÓN DE JUSTICIA APLICADA EN EL MUNICIPIO DE OAXACA DE JUÁREZ.	EFICACIA	PORCENTAJE	DESEMPEÑO	OAXACA DE JUÁREZ	ASCENDENTE	94.70%	2018	CUARTO TRIMESTRE	TENER 80% DE EXPEDIENTES RESUELTOS EN RELACIÓN CON LOS EXPEDIENTES RECIBIDOS A TRÁMITE.	ANUAL	94%	

ATENTAMENTE
"EL RESPETO AL DERECHO AJENO ES LA PAZ"
LIC. CATALINO HUGO LÓPEZ HERNÁNDEZ
ALCALDE MUNICIPAL
ALCALDÍA MUNICIPAL

UNIDAD RESPONSABLE: ALCALDÍA MUNICIPAL

Eje del Plan Municipal de Desarrollo: Ciudad Segura y en Paz

Subeje: Justicia Municipal

Objetivo del Plan Municipal de Desarrollo: Contribuir a generar una mayor armonía y paz social, a través del fortalecimiento institucional y la disminución en la comisión de delitos, índices de seguridad y fallas administrativas en el municipio con especial énfasis en zonas de alto riesgo, así como en el centro histórico y en cada una de las trece agencias y sus respectivas colonias.

Estrategia: Fomentar el orden, el estado de derecho y procurar la justicia municipal

Línea de acción: 1.2.4.2 vigilar el estricto cumplimiento de los reglamentos y normatividades emanadas de la administración pública municipal.

1.2.4.3 conciliar en aquellos asuntos en materia civil, mercantil, administrativa, familiar y vecinal de tal forma que no se altere el orden público o se afecte el derecho de terceros.

Medio de verificación: Base de datos de expedientes

LÍNEA BASE VALOR Y FECHA		
AVANCE DEL INDICADOR ANUAL	AÑO	PERIODO
79.40%	2019	ENERO - DICIEMBRE

PARÁMETRO DE SEMAFORIZACIÓN			SEMAFORO DEL INFORME
VERDE	AMARILLO	ROJO	
66 AL 100% DE LOS EXPEDIENTES RECIBIDOS A TRÁMITE HAN SIDO RESUELTOS	41 AL 65% DE LOS EXPEDIENTES RECIBIDOS A TRÁMITE HAN SIDO RESUELTOS	10 AL 40% DE LOS EXPEDIENTES RECIBIDOS A TRÁMITE HAN SIDO RESUELTOS	VERDE

PERIODO	ELEMENTO DE LA MIR	NOMBRE DEL INDICADOR	PROCEDIMIENTO DE CÁLCULO	DEFINICIÓN	DIMENSIÓN	UNIDAD DE MEDIDA	TIPO	DESAGREGACIÓN GEOGRÁFICA	SENTIDO DEL INDICADOR	LÍNEA BASE VALOR Y FECHA			META Y PERIODO DE CUMPLIMIENTO		AVANCE DEL INDICADOR
										VALOR	AÑO	PERIODO	VALOR O META PLANEADA	PERIODO DE CUMPLIMIENTO	
PRIMER TRIMESTRE		DURANTE EL PRIMER TRIMESTRE EL MUNICIPIO NO CONTABA CON PLAN MUNICIPAL DE DESARROLLO Y TAMPOCO ESTABA DEFINIDA LA MATRIZ DE INDICADORES Y RESULTADOS DE NUESTRA ÁREA, POR TAL MOTIVO SOLO SE ENTREGÓ INFORMACIÓN SOBRE LAS ACTIVIDADES REALIZADAS HASTA EL MOMENTO Y NO SE CUENTA CON LOS INDICADORES DE ESE PERIODO.													
SEGUNDO TRIMESTRE	ACTIVIDAD 2, COMPONENTE 1	NÚMERO DE SERVICIOS Y TRÁMITES RESUELTOS EN RELACIÓN A LAS SOLICITUDES PROCEDENTES	NÚMERO DE SERVICIOS Y TRÁMITES RESUELTOS ENTRE SOLICITUDES PROCEDENTES A TRÁMITE POR 100	MEDIR EL NÚMERO DE SERVICIOS Y TRÁMITES OTORGADOS POR LA ALCALDÍA MUNICIPAL, EN RELACIÓN CON LAS SOLICITUDES RECIBIDAS Y PROCEDENTES	EFICACIA	PORCENTAJE	DESEMPEÑO	OAXACA DE JUÁREZ	ASCENDENTE	70.24%	2018	SEGUNDO TRIMESTRE	TENER 80% DEL NÚMERO DE SERVICIOS Y TRÁMITES RESUELTOS EN RELACIÓN CON LAS SOLICITUDES PROCEDENTES A TRÁMITE	ANUAL	68.42%
TERCER TRIMESTRE	ACTIVIDAD 2, COMPONENTE 1	NÚMERO DE SERVICIOS Y TRÁMITES RESUELTOS EN RELACIÓN A LAS SOLICITUDES PROCEDENTES	NÚMERO DE SERVICIOS Y TRÁMITES RESUELTOS ENTRE SOLICITUDES PROCEDENTES A TRÁMITE POR 100	MEDIR EL NÚMERO DE SERVICIOS Y TRÁMITES OTORGADOS POR LA ALCALDÍA MUNICIPAL, EN RELACIÓN CON LAS SOLICITUDES RECIBIDAS Y PROCEDENTES	EFICACIA	PORCENTAJE	DESEMPEÑO	OAXACA DE JUÁREZ	ASCENDENTE	76.50%	2018	TERCER TRIMESTRE	TENER 80% DEL NÚMERO DE SERVICIOS Y TRÁMITES RESUELTOS EN RELACIÓN CON LAS SOLICITUDES PROCEDENTES A TRÁMITE	ANUAL	59.10%
CUARTO TRIMESTRE	ACTIVIDAD 2, COMPONENTE 1	NÚMERO DE SERVICIOS Y TRÁMITES RESUELTOS EN RELACIÓN A LAS SOLICITUDES PROCEDENTES	NÚMERO DE SERVICIOS Y TRÁMITES RESUELTOS ENTRE SOLICITUDES PROCEDENTES A TRÁMITE POR 100	MEDIR EL NÚMERO DE SERVICIOS Y TRÁMITES OTORGADOS POR LA ALCALDÍA MUNICIPAL, EN RELACIÓN CON LAS SOLICITUDES RECIBIDAS Y PROCEDENTES	EFICACIA	PORCENTAJE	DESEMPEÑO	OAXACA DE JUÁREZ	ASCENDENTE	76.50%	2018	CUARTO TRIMESTRE	TENER 80% DEL NÚMERO DE SERVICIOS Y TRÁMITES RESUELTOS EN RELACIÓN CON LAS SOLICITUDES PROCEDENTES A TRÁMITE	ANUAL	79.40%

ATENTAMENTE
 "EL RESPETO AL DERECHO AJENO ES LA PAZ"

 LIC. CATALINO HERNÁNDEZ LOPEZ 9-2021
 ALCALDE MUNICIPAL
 ALCALDÍA MUNICIPAL



OAXACA DE JUÁREZ
 2019-2021

UNIDAD RESPONSABLE: ALCALDÍA MUNICIPAL

Eje del Plan Municipal de Desarrollo: Ciudad Segura y en Paz

Subeje: Justicia Municipal

Objetivo del Plan Municipal de Desarrollo: Contribuir a generar una mayor armonía y paz social, a través del fortalecimiento institucional y la disminución en la comisión de delitos, índices de seguridad y fallas administrativas en el municipio con especial énfasis en zonas de alto riesgo, así como en el centro histórico y en cada una de las trece agencias y sus respectivas colonias.

Estrategia: Fomentar el orden, el estado de derecho y procurar la justicia municipal

Línea de acción: 1.2.4.2 vigilar el estricto cumplimiento de los reglamentos y normatividades emanadas de la administración pública municipal.

1.2.4.3 conciliar en aquellos asuntos en materia civil, mercantil, administrativa, familiar y vecinal de tal forma que no se altere el orden público o se afecte el derecho de terceros.

Medio de verificación: Fotografías

LÍNEA BASE VALOR Y FECHA		
AVANCE DEL INDICADOR ANUAL	AÑO	PERIODO
4	2019	ENERO - DICIEMBRE

PARÁMETRO DE SEMAFORIZACIÓN			SEMAFORO DEL INFORME
VERDE	AMARILLO	ROJO	
DE CINCO A SEIS CAPACITACIONES RECIBIDAS	DE TRES A CUATRO CAPACITACIONES RECIBIDAS	DE UNA A DOS CAPACITACIONES RECIBIDAS	AMARILLO




OAXACA DE JUÁREZ
2019-2021

PERIODO	ELEMENTO DE LA MIR	NOMBRE DEL INDICADOR	PROCEDIMIENTO DE CÁLCULO	DEFINICIÓN	DIMENSIÓN	UNIDAD DE MEDIDA	TIPO	DESAGREGACIÓN GEOGRÁFICA	SENTIDO DEL INDICADOR	LÍNEA BASE VALOR Y FECHA			META Y PERIODO DE CUMPLIMIENTO		AVANCE DEL INDICADOR	
										VALOR	AÑO	PERIODO	VALOR O META PLANEADA	PERIODO DE CUMPLIMIENTO		
PRIMER TRIMESTRE				DURANTE EL PRIMER TRIMESTRE EL MUNICIPIO NO CONTABA CON PLAN MUNICIPAL DE DESARROLLO Y TAMPOCO ESTABA DEFINIDA LA MATRIZ DE INDICADORES Y RESULTADOS DE ESTE AÑO, POR TAL RAZÓN SOLO SE ENTREGÓ INFORMACIÓN SOBRE LAS ACTIVIDADES REALIZADAS HASTA EL MOMENTO Y NO SE CUENTA CON LOS INDICADORES DE ESE PERIODO.												
SEGUNDO TRIMESTRE	ACTIVIDAD 3, COMPONENTE 1	NÚMERO DE CAPACITACIONES RECIBIDAS EN RELACIÓN A LAS SEIS CAPACITACIONES META	SUMA DE LAS CAPACITACIONES RECIBIDAS	MEDIR EL NÚMERO DE CAPACITACIONES RECIBIDAS CON EL FIN DE TENER SERVIDORES PÚBLICOS CAPACITADOS PARA LA APLICACIÓN DE JUSTICIA EN EL MUNICIPIO DE OAXACA DE JUÁREZ.	CALIDAD	NÚMERO	DESEMPEÑO	OAXACA DE JUÁREZ	ASCENDENTE	0	2018	SEGUNDO TRIMESTRE	RECIBIR SEIS CAPACITACIONES ANUALES	ANUAL	TRES CAPACITACIONES	
TERCER TRIMESTRE	ACTIVIDAD 3, COMPONENTE 1	NÚMERO DE CAPACITACIONES RECIBIDAS EN RELACIÓN A LAS SEIS CAPACITACIONES META	SUMA DE LAS CAPACITACIONES RECIBIDAS	MEDIR EL NÚMERO DE CAPACITACIONES RECIBIDAS CON EL FIN DE TENER SERVIDORES PÚBLICOS CAPACITADOS PARA LA APLICACIÓN DE JUSTICIA EN EL MUNICIPIO DE OAXACA DE JUÁREZ.	CALIDAD	NÚMERO	DESEMPEÑO	OAXACA DE JUÁREZ	ASCENDENTE	0	2018	TERCER TRIMESTRE	RECIBIR SEIS CAPACITACIONES ANUALES	ANUAL	CUATRO CAPACITACIONES	
CUARTO TRIMESTRE	ACTIVIDAD 3, COMPONENTE 1	NÚMERO DE CAPACITACIONES RECIBIDAS EN RELACIÓN A LAS SEIS CAPACITACIONES META	SUMA DE LAS CAPACITACIONES RECIBIDAS	MEDIR EL NÚMERO DE CAPACITACIONES RECIBIDAS CON EL FIN DE TENER SERVIDORES PÚBLICOS CAPACITADOS PARA LA APLICACIÓN DE JUSTICIA EN EL MUNICIPIO DE OAXACA DE JUÁREZ.	CALIDAD	NÚMERO	DESEMPEÑO	OAXACA DE JUÁREZ	ASCENDENTE	0	2018	CUARTO TRIMESTRE	RECIBIR SEIS CAPACITACIONES ANUALES	ANUAL	CUATRO CAPACITACIONES	

ATENTAMENTE
"EL RESPETO AL DERECHO AJENO ES LA PAZ"

LIC. CATALINO HUGO LÓPEZ HERNÁNDEZ
ALCALDE MUNICIPAL



UNIDAD RESPONSABLE: ATENCIÓN CIUDADANA

Eje del Plan Municipal de Desarrollo: Ciudad Honesta y Transparente

Subeje: Gobernanza y Ciudadanía Participativa

Objetivo del Plan Municipal de Desarrollo: Generar una administración municipal con gobernanza que permita el involucramiento de la sociedad en la Estrategia: Establecer los canales institucionales necesarios que incentiven la participación activa de la ciudadanía en los asuntos públicos municipales

Línea de acción: Realizar audiencias públicas y tequios ciudadanos, en donde los habitantes del municipio coadyuven con la autoridad municipal, al

Medio de verificación: base de datos y sistema de atención ciudadana



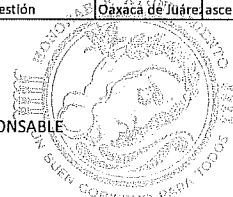
LÍNEA BASE VALOR Y FECHA		
AVANCE DEL INDICADOR ANUAL	AÑO	PERIODO
80%	2019	ENERO - DICIEMBRE

PARÁMETRO DE SEMAFORIZACIÓN			SEMÁFORO DEL INFORME
VERDE	AMARILLO	ROJO	
100-90	89-80	79-0	AMARILLO

PERIODO	ELEMENTO DE LA MIR	NOMBRE DEL INDICADOR	PROCEDIMIENTO DE CÁLCULO	DEFINICIÓN	DIMENSIÓN	UNIDAD DE MEDIDA	TIPO	DESAGREGACIÓN GEOGRÁFICA	SENTIDO DEL INDICADOR	LÍNEA BASE VALOR Y FECHA			META Y PERIODO DE CUMPLIMIENTO		AVANCE DEL INDICADOR	
										VALOR	AÑO	PERIODO	VALOR O META PLANEADA	PERIODO DE CUMPLIMIENTO		
PRIMER TRIMESTRE																Se presento reporte de actividades, no estaba vigente la MIR y el PDM no estaba aprobado
SEGUNDO TRIMESTRE	FIN	Índice de atención	Total de solicitudes concluidas con base en la respuesta que dan las diferentes áreas	El indicador mide total de solicitudes concluidas	Eficiencia	porcentaje	gestión	Oaxaca de Juárez	ascendente	0	2019	trimestral	100	anual	50	
TERCER TRIMESTRE	FIN	Índice de atención	Total de solicitudes concluidas con base en la respuesta que dan las diferentes áreas	El indicador mide total de solicitudes concluidas	Eficiencia	porcentaje	gestión	Oaxaca de Juárez	ascendente	0	2019	trimestral	100	anual	85	
CUARTO TRIMESTRE	FIN	Índice de atención	Total de solicitudes concluidas con base en la respuesta que dan las diferentes áreas	El indicador mide total de solicitudes concluidas	Eficiencia	porcentaje	gestión	Oaxaca de Juárez	ascendente	0	2019	trimestral	100	anual	80%	

TITULAR DE LA UNIDAD RESPONSABLE

NOMBRE, FIRMA Y SELLO



OAXACA DE JUÁREZ
PATRIMONIO CULTURAL DE LA HUMANIDAD
2019-2021
SUBDIRECCIÓN DE
ATENCIÓN CIUDADANA

UNIDAD RESPONSABLE: ATENCIÓN CIUDADANA

Eje del Plan Municipal de Desarrollo: Ciudad Honesta y Transparente
 Subeje: Gobernanza y Ciudadanía Participativa

Objetivo del Plan Municipal de Desarrollo: Generar una administración municipal con gobernanza que permita el involucramiento de la sociedad en la

Estrategia: Establecer los canales institucionales necesarios que incentiven la participación activa de la ciudadanía en los asuntos públicos municipales

Línea de acción: Realizar audiencias públicas y tequios ciudadanos, en donde los habitantes del municipio coadyuven con la autoridad municipal, al

Medio de verificación: sistema de atención ciudadana




LÍNEA BASE VALOR Y FECHA		
AVANCE DEL INDICADOR ANUAL	AÑO	PERIODO
100%	2019	ENERO - DICIEMBRE

PARÁMETRO DE SEMAFORIZACIÓN			SEMÁFORO DEL INFORME
VERDE	AMARILLO	ROJO	
100-90	89-80	79-0	VERDE

PERIODO	ELEMENTO DE LA MIR	NOMBRE DEL INDICADOR	PROCEDIMIENTO DE CÁLCULO	DEFINICIÓN	DIMENSIÓN	UNIDAD DE MEDIDA	TIPO	DESAGREGACIÓN GEOGRÁFICA	SENTIDO DEL INDICADOR	LÍNEA BASE VALOR Y FECHA			META Y PERIODO DE CUMPLIMIENTO		AVANCE DEL INDICADOR
										VALOR	AÑO	PERIODO	VALOR O META PLANEADA	PERIODO DE CUMPLIMIENTO	
PRIMER TRIMESTRE															Se presentó reporte de actividades, no estaba vigente la MIR y el PDM no estaba aprobado
SEGUNDO TRIMESTRE	PROPÓSITO	Índice de atención	Total de solicitudes concluidas con base en respuestas inmediatas	El indicador mide total de solicitudes concluidas de respuesta inmediata	Eficiencia	porcentaje	resultados	Oaxaca de Juárez	ascendente	0	2019	trimestral	100	anual	50
TERCER TRIMESTRE	PROPÓSITO	Índice de atención	Total de solicitudes concluidas con base en respuestas inmediatas	El indicador mide total de solicitudes concluidas de respuesta inmediata	Eficiencia	porcentaje	resultados	Oaxaca de Juárez	ascendente	0	2019	trimestral	100	anual	90
CUARTO TRIMESTRE	PROPÓSITO	Índice de atención	Total de solicitudes concluidas con base en respuestas inmediatas	El indicador mide total de solicitudes concluidas de respuesta inmediata	Eficiencia	porcentaje	resultados	Oaxaca de Juárez	ascendente	0	2019	trimestral	100	anual	100%

TITULAR DE LA UNIDAD RESPONSABLE



NOMBRE, FIRMA Y SELLO

OAXACA DE JUÁREZ
 PATRIMONIO CULTURAL DE LA HUMANIDAD
 2019-2021

SUBDIRECCIÓN DE
 ATENCIÓN CIUDADANA

UNIDAD RESPONSABLE: ATENCIÓN CIUDADANA

Eje del Plan Municipal de Desarrollo: Ciudad Honesta y Transparente

Subeje: Gobernanza y Ciudadanía Participativa

Objetivo del Plan Municipal de Desarrollo: Generar una administración municipal con gobernanza que permita el involucramiento de la sociedad en la Estrategia: Establecer los canales institucionales necesarios que incentiven la participación activa de la ciudadanía en los asuntos públicos municipales

Línea de acción: Realizar audiencias públicas y tequios ciudadanos, en donde los habitantes del municipio coadyuvan con la autoridad municipal, al

Medio de verificación: sistema de atención ciudadana y formato de inicio




LÍNEA BASE VALOR Y FECHA		
AVANCE DEL INDICADOR ANUAL	AÑO	PERIODO
80%	2019	ENERO - DICIEMBRE

PARÁMETRO DE SEMAFORIZACIÓN			SEMÁFORO DEL INFORME
VERDE	AMARILLO	ROJO	
100-90	89-80	79-0	AMARILLO

PERIODO	ELEMENTO DE LA MIR	NOMBRE DEL INDICADOR	PROCEDIMIENTO DE CÁLCULO	DEFINICIÓN	DIMENSIÓN	UNIDAD DE MEDIDA	TIPO	DESAGREGACIÓN GEOGRÁFICA	SENTIDO DEL INDICADOR	LÍNEA BASE VALOR Y FECHA			META Y PERIODO DE CUMPLIMIENTO		AVANCE DEL INDICADOR	
										VALOR	AÑO	PERIODO	VALOR O META PLANEADA	PERIODO DE CUMPLIMIENTO		
PRIMER TRIMESTRE																Se presentó reporte de actividades, no estaba vigente la MIR y el PDM no estaba aprobado
SEGUNDO TRIMESTRE	COMPONENTE 1	Porcentaje de solicitudes atendidas en relación a las presentadas	Solicitudes atendidas/solicitudes presentadas por 100%	El Indicador mide total de solicitudes atendidas	Eficiencia	porcentaje	gestión	Oaxaca de Juárez	ascendente	0	2019	trimestral	100	anual	50	
TERCER TRIMESTRE	COMPONENTE 1	Porcentaje de solicitudes atendidas en relación a las presentadas	Solicitudes atendidas/solicitudes presentadas por 100%	El Indicador mide total de solicitudes atendidas	Eficiencia	porcentaje	gestión	Oaxaca de Juárez	ascendente	0	2019	trimestral	100	anual	50	
CUARTO TRIMESTRE	COMPONENTE 1	Porcentaje de solicitudes atendidas en relación a las presentadas	Solicitudes atendidas/solicitudes presentadas por 100%	El Indicador mide total de solicitudes atendidas	Eficiencia	porcentaje	gestión	Oaxaca de Juárez	ascendente	0	2019	trimestral	100	anual	80%	

TITULAR DE LA UNIDAD RESPONSABLE

NOMBRE FIRMA Y SELLO



OAXACA DE JUÁREZ
PATRIADO CULTURAL DE LA BIEN COMUNIDAD
2019-2021
SUBDIRECCIÓN DE
ATENCIÓN CIUDADANA

UNIDAD RESPONSABLE: ATENCIÓN CIUDADANA

Eje del Plan Municipal de Desarrollo: Ciudad Honesta y Transparente

Subeje: Gobernanza y Ciudadanía Participativa

Objetivo del Plan Municipal de Desarrollo: Generar una administración municipal con gobernanza que permita el involucramiento de la sociedad en la Estrategia: Establecer los canales institucionales necesarios que incentiven la participación activa de la ciudadanía en los asuntos públicos municipales

Línea de acción: Realizar audiencias públicas y tequios ciudadanos, en donde los habitantes del municipio coadyuven con la autoridad municipal, al

Medio de verificación: Medios gráficos y levantamiento de solicitudes de atención



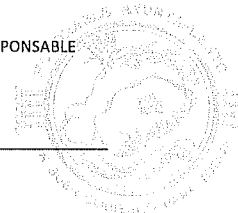
LÍNEA BASE VALOR Y FECHA		
AVANCE DEL INDICADOR ANUAL	AÑO	PERIODO
75%	2019	ENERO - DICIEMBRE

PARÁMETRO DE SEMAFORIZACIÓN			SEMÁFORO DEL INFORME
VERDE	AMARILLO	ROJO	
100-90	89-80	79-0	ROJO

PERIODO	ELEMENTO DE LA MIR	NOMBRE DEL INDICADOR	PROCEDIMIENTO DE CÁLCULO	DEFINICIÓN	DIMENSIÓN	UNIDAD DE MEDIDA	TIPO	DESAGREGACIÓN GEOGRÁFICA	SENTIDO DEL INDICADOR	LÍNEA BASE VALOR Y FECHA			META Y PERIODO DE CUMPLIMIENTO		AVANCE DEL INDICADOR
										VALOR	AÑO	PERIODO	VALOR O META PLANEADA	PERIODO DE CUMPLIMIENTO	
PRIMER TRIMESTRE															Se presento reporte de actividades, no estaba vigente la MIR y el PDM no estaba aprobado
SEGUNDO TRIMESTRE	COMPONENTE 2	Porcentaje de audiencias realizadas en relación a las proyectadas	Audiencias realizadas /proyectadas por 100	El indicador mide total de audiencias	Eficiencia	porcentaje	gestión	Oaxaca de Juárez	ascendente	0	2019	trimestral	100	anual	75
TERCER TRIMESTRE	COMPONENTE 2	Porcentaje de audiencias realizadas en relación a las proyectadas	Audiencias realizadas /proyectadas por 100	El indicador mide total de acuerdos aprobados	Eficiencia	porcentaje	gestión	Oaxaca de Juárez	ascendente	0	2019	trimestral	100	anual	75
CUARTO TRIMESTRE	COMPONENTE 2	Porcentaje de audiencias realizadas en relación a las proyectadas	Audiencias realizadas /proyectadas por 100	El indicador mide total de acuerdos aprobados	Eficiencia	porcentaje	gestión	Oaxaca de Juárez	ascendente	0	2019	trimestral	100	anual	75%

TITULAR DE LA UNIDAD RESPONSABLE

NOMBRE, FIRMA Y SELLO



OAXACA DE JUÁREZ
GOBIERNO DEL ESTADO
SUBDIRECCIÓN DE ATENCIÓN CIUDADANA

UNIDAD RESPONSABLE: ATENCIÓN CIUDADANA

Eje del Plan Municipal de Desarrollo: Ciudad Honesta y Transparente

Subeje: Gobernanza y Ciudadanía Participativa

Objetivo del Plan Municipal de Desarrollo: Generar una administración municipal con gobernanza que permita el involucramiento de la sociedad en la Estrategia: Establecer los canales institucionales necesarios que incentiven la participación activa de la ciudadanía en los asuntos públicos municipales

Línea de acción: Realizar audiencias públicas y tequios ciudadanos, en donde los habitantes del municipio coadyuven con la autoridad municipal, al

Medio de verificación: reporte de sistema



LÍNEA BASE VALOR Y FECHA		
AVANCE DEL INDICADOR ANUAL	AÑO	PERIODO
80%	2019	ENERO - DICIEMBRE

PARÁMETRO DE SEMAFORIZACIÓN			SEMÁFORO DEL INFORME
VERDE	AMARILLO	ROJO	
100-90	89-80	79-0	AMARILLO

PERIODO	ELEMENTO DE LA MIR	NOMBRE DEL INDICADOR	PROCEDIMIENTO DE CÁLCULO	DEFINICIÓN	DIMENSIÓN	UNIDAD DE MEDIDA	TIPO	DESAGREGACIÓN GEOGRÁFICA	SENTIDO DEL INDICADOR	LÍNEA BASE VALOR Y FECHA			META Y PERIODO DE CUMPLIMIENTO		AVANCE DEL INDICADOR
										VALOR	AÑO	PERIODO	VALOR O META PLANEADA	PERIODO DE CUMPLIMIENTO	
PRIMER TRIMESTRE															Se presento reporte de actividades, no estaba vigente la MIR y el PDM no estaba aprobado
SEGUNDO TRIMESTRE	ACTIVIDAD 1, CC	Porcentaje del sistema implementado en relación al proyectado	Sistema implementado/proyectado por 100%	El indicador mide total del sistema implementado	Eficiencia	porcentaje	gestión	Oaxaca de Juárez	ascendente	0	2019	trimestral	100	anual	75
TERCER TRIMESTRE	ACTIVIDAD 1, CC	Porcentaje del sistema implementado en relación al proyectado	Sistema implementado/proyectado por 100%	El indicador mide total de acuerdos aprobados	Eficiencia	porcentaje	gestión	Oaxaca de Juárez	ascendente	0	2019	trimestral	100	anual	100
CUARTO TRIMESTRE	ACTIVIDAD 1, CC	Porcentaje del sistema implementado en relación al proyectado	Sistema implementado/proyectado por 100%	El indicador mide total de acuerdos aprobados	Eficiencia	porcentaje	gestión	Oaxaca de Juárez	ascendente	0	2019	trimestral	100	anual	80%

TITULAR DE LA UNIDAD RESPONSABLE

NOMBRE, FIRMA Y SELLO



OAXACA DE JUÁREZ
 SUBDIRECCIÓN DE
 ATENCIÓN CIUDADANA

UNIDAD RESPONSABLE: ATENCIÓN CIUDADANA

Eje del Plan Municipal de Desarrollo: Ciudad Honesta y Transparente

Subeje: Gobernanza y Ciudadanía Participativa

Objetivo del Plan Municipal de Desarrollo: Generar una administración municipal con gobernanza que permita el involucramiento de la sociedad en la Estrategia: Establecer los canales institucionales necesarios que incentiven la participación activa de la ciudadanía en los asuntos públicos municipales

Línea de acción: Realizar audiencias públicas y tequios ciudadanos, en donde los habitantes del municipio coadyuven con la autoridad municipal, al Medio de verificación: reporte de sistema

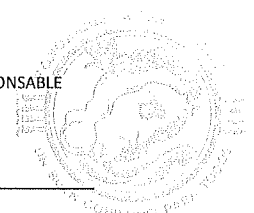


LÍNEA BASE VALOR Y FECHA		
AVANCE DEL INDICADOR ANUAL	AÑO	PERIODO
100%	2019	ENERO - DICIEMBRE

PARÁMETRO DE SEMAFORIZACIÓN			SEMÁFORO DEL INFORME
VERDE	AMARILLO	ROJO	
100-90	89-80	79-0	VERDE

PERIODO	ELEMENTO DE LA MIR	NOMBRE DEL INDICADOR	PROCEDIMIENTO DE CÁLCULO	DEFINICIÓN	DIMENSIÓN	UNIDAD DE MEDIDA	TIPO	DESAGREGACIÓN GEOGRÁFICA	SENTIDO DEL INDICADOR	LÍNEA BASE VALOR Y FECHA			META Y PERIODO DE CUMPLIMIENTO		AVANCE DEL INDICADOR
										VALOR	AÑO	PERIODO	VALOR O META PLANEADA	PERIODO DE CUMPLIMIENTO	
PRIMER TRIMESTRE															Se presento reporte de actividades, no estaba vigente la MIR y el PDM no estaba aprobado
SEGUNDO TRIMESTRE	ACTIVIDAD 2, CC	Índice de solicitudes ingresadas al sistema	Total de solicitudes recibidas con base en las que tienen respuesta inmediata	El indicador mide total de solicitudes de respuesta inmediata	Eficiencia	porcentaje	resultados	Oaxaca de Juárez	ascendente	0	2019	trimestral	100	anual	50
TERCER TRIMESTRE	ACTIVIDAD 2, CC	Índice de solicitudes ingresadas al sistema	Total de solicitudes recibidas con base en las que tienen respuesta inmediata	El indicador mide total de solicitudes de respuesta inmediata	Eficiencia	porcentaje	resultados	Oaxaca de Juárez	ascendente	0	2019	trimestral	100	anual	90
CUARTO TRIMESTRE	ACTIVIDAD 2, CC	Índice de solicitudes ingresadas al sistema	Total de solicitudes recibidas con base en las que tienen respuesta inmediata	El indicador mide total de solicitudes de respuesta inmediata	Eficiencia	porcentaje	resultados	Oaxaca de Juárez	ascendente	0	2019	trimestral	100	anual	100%

TITULAR DE LA UNIDAD RESPONSABLE



NOMBRE, FIRMA Y SELLO

OAXACA DE JUÁREZ
PATRONOMIA CULTURAL DE LA GOBERNACIÓN
2019-2021
SUBDIRECCIÓN DE
ATENCIÓN CIUDADANA

UNIDAD RESPONSABLE: ATENCIÓN CIUDADANA

Eje del Plan Municipal de Desarrollo: Ciudad Honesta y Transparente

Subeje: Gobernanza y Ciudadanía Participativa

Objetivo del Plan Municipal de Desarrollo: Generar una administración municipal con gobernanza que permita el involucramiento de la sociedad en la Estrategia: Establecer los canales institucionales necesarios que incentiven la participación activa de la ciudadanía en los asuntos públicos municipales

Línea de acción: Realizar audiencias públicas y tequios ciudadanos, en donde los habitantes del municipio coadyuven con la autoridad municipal, al Medio de verificación: reporte de sistema y formato de inicio de solicitud




LÍNEA BASE VALOR Y FECHA		
AVANCE DEL INDICADOR ANUAL	AÑO	PERIODO
80%	2019	ENERO - DICIEMBRE

PARÁMETRO DE SEMAFORIZACIÓN			SEMÁFORO DEL INFORME
VERDE	AMARILLO	ROJO	
100-90	89-80	79-0	AMARILLO

PERIODO	ELEMENTO DE LA MIR	NOMBRE DEL INDICADOR	PROCEDIMIENTO DE CÁLCULO	DEFINICIÓN	DIMENSIÓN	UNIDAD DE MEDIDA	TIPO	DESAGREGACIÓN GEOGRÁFICA	SENTIDO DEL INDICADOR	LÍNEA BASE VALOR Y FECHA			META Y PERIODO DE CUMPLIMIENTO		AVANCE DEL INDICADOR
										VALOR	AÑO	PERIODO	VALOR O META PLANEADA	PERIODO DE CUMPLIMIENTO	
PRIMER TRIMESTRE															Se presento reporte de actividades, no estaba vigente la MIR y el PDM no estaba aprobado
SEGUNDO TRIMESTRE	ACTIVIDAD 3, CC	Porcentaje de solicitudes subidas al sistema en relación a las presentadas	Solicitudes subidas al sistema /presentadas por 100	El indicador mide total de solicitudes en sistema	Eficiencia	porcentaje	gestión	Oaxaca de Juárez	ascendente	0	2019	trimestral	100	anual	75
TERCER TRIMESTRE	ACTIVIDAD 3, CC	Porcentaje de solicitudes subidas al sistema en relación a las presentadas	Solicitudes subidas al sistema /presentadas por 100	El indicador mide total de solicitudes en sistema	Eficiencia	porcentaje	gestión	Oaxaca de Juárez	ascendente	0	2019	trimestral	100	anual	85
CUARTO TRIMESTRE	ACTIVIDAD 3, CC	Porcentaje de solicitudes subidas al sistema en relación a las presentadas	Solicitudes subidas al sistema /presentadas por 100	El indicador mide total de solicitudes en sistema	Eficiencia	porcentaje	gestión	Oaxaca de Juárez	ascendente	0	2019	trimestral	100	anual	80%

TITULAR DE LA UNIDAD RESPONSABLE,

NOMBRE FIRMA Y SELLO



OAXACA DE JUÁREZ
MUNICIPIO DE OAXACA DE JUÁREZ
2019-2021
SUBDIRECCIÓN DE
ATENCIÓN CIUDADANA

UNIDAD RESPONSABLE: ATENCIÓN CIUDADANA

Eje del Plan Municipal de Desarrollo: Ciudad Honesta y Transparente

Subeje: Gobernanza y Ciudadanía Participativa

Objetivo del Plan Municipal de Desarrollo: Generar una administración municipal con gobernanza que permita el involucramiento de la sociedad en la

Estrategia: Establecer los canales institucionales necesarios que incentiven la participación activa de la ciudadanía en los asuntos públicos municipales

Línea de acción: Realizar audiencias públicas y tequios ciudadanos, en donde los habitantes del municipio coadyuven con la autoridad municipal, al

Medio de verificación: base de datos y sistema de atención ciudadana




LÍNEA BASE VALOR Y FECHA		
AVANCE DEL INDICADOR ANUAL	AÑO	PERIODO
75%	2019	ENERO - DICIEMBRE

PARÁMETRO DE SEMAFORIZACIÓN			SEMÁFORO DEL INFORME
VERDE	AMARILLO	ROJO	
100-90	89-80	79-0	ROJO

PERIODO	ELEMENTO DE LA MIR	NOMBRE DEL INDICADOR	PROCEDIMIENTO DE CÁLCULO	DEFINICIÓN	DIMENSIÓN	UNIDAD DE MEDIDA	TIPO	DESAGREGACIÓN GEOGRÁFICA	SENTIDO DEL INDICADOR	LÍNEA BASE VALOR Y FECHA			META Y PERIODO DE CUMPLIMIENTO		AVANCE DEL INDICADOR
										VALOR	AÑO	PERIODO	VALOR O META PLANEADA	PERIODO DE CUMPLIMIENTO	
PRIMER TRIMESTRE															Se presentó reporte de actividades, no estaba vigente la MIR y el PDM no estaba aprobado
SEGUNDO TRIMESTRE	ACTIVIDAD 1, CO	Índice de solicitudes recibidas	total de solicitudes ingresadas al sistema	El indicador mide total de solicitudes	Eficiencia	porcentaje	gestión	Oaxaca de Juárez	ascendente	0	2019	trimestral	100	anual	75
TERCER TRIMESTRE	ACTIVIDAD 1, CO	Índice de solicitudes recibidas	total de solicitudes ingresadas al sistema	El indicador mide total de solicitudes	Eficiencia	porcentaje	gestión	Oaxaca de Juárez	ascendente	0	2019	trimestral	100	anual	85
CUARTO TRIMESTRE	ACTIVIDAD 1, CO	Índice de solicitudes recibidas	total de solicitudes ingresadas al sistema	El indicador mide total de solicitudes	Eficiencia	porcentaje	gestión	Oaxaca de Juárez	ascendente	0	2019	trimestral	100	anual	75%

TITULAR DE LA UNIDAD RESPONSABLE

NOMBRE, FIRMA Y SELLO



OAXACA DE JUÁREZ
PATRIOTISMO CULTURAL Y LAS IDENTIDADES
2019-2021
Subdirección de
ATENCIÓN CIUDADANA

UNIDAD RESPONSABLE: ATENCIÓN CIUDADANA

Eje del Plan Municipal de Desarrollo: Ciudad Honesta y Transparente

Subeje: Gobernanza y Ciudadanía Participativa

Objetivo del Plan Municipal de Desarrollo: Generar una administración municipal con gobernanza que permita el involucramiento de la sociedad en la Estrategia: Establecer los canales institucionales necesarios que incentiven la participación activa de la ciudadanía en los asuntos públicos municipales

Línea de acción: Realizar audiencias públicas y tequios ciudadanos, en donde los habitantes del municipio coadyuven con la autoridad municipal, al

Medio de verificación: base de datos y sistema de atención ciudadana




LÍNEA BASE VALOR Y FECHA		
AVANCE DEL INDICADOR ANUAL	AÑO	PERIODO
75%	2019	ENERO - DICIEMBRE

PARÁMETRO DE SEMAFORIZACIÓN			SEMÁFORO DEL INFORME
VERDE	AMARILLO	ROJO	
100-90	89-80	79-0	ROJO

PERIODO	ELEMENTO DE LA MIR	NOMBRE DEL INDICADOR	PROCEDIMIENTO DE CÁLCULO	DEFINICIÓN	DIMENSIÓN	UNIDAD DE MEDIDA	TIPO	DESAGREGACIÓN GEOGRÁFICA	SENTIDO DEL INDICADOR	LÍNEA BASE VALOR Y FECHA			META Y PERIODO DE CUMPLIMIENTO		AVANCE DEL INDICADOR	
										VALOR	AÑO	PERIODO	VALOR O META PLANEADA	PERIODO DE CUMPLIMIENTO		
PRIMER TRIMESTRE																Se presento reporte de actividades, no estaba vigente la MIR y el PDM no estaba aprobado
SEGUNDO TRIMESTRE		Porcentaje de servicios solicitados en relación a los servicios ofrecidos	Servicios solicitados /servicios ofrecidos por 100	El indicador mide total de servicios solicitados	Eficiencia	porcentaje	gestión	Oaxaca de Juárez	ascendente	0	2019	trimestral	100	anual		75
TERCER TRIMESTRE		Porcentaje de servicios solicitados en relación a los servicios ofrecidos	Servicios solicitados /servicios ofrecidos por 100	El indicador mide total de servicios solicitados	Eficiencia	porcentaje	gestión	Oaxaca de Juárez	ascendente	0	2019	trimestral	100	anual		75
CUARTO TRIMESTRE		Porcentaje de servicios solicitados en relación a los servicios ofrecidos	Servicios solicitados /servicios ofrecidos por 100	El indicador mide total de servicios solicitados	Eficiencia	porcentaje	gestión	Oaxaca de Juárez	ascendente	0	2019	trimestral	100	anual		75%

TITULAR DE LA UNIDAD RESPONSABLE

NOMBRE, FIRMA Y SELLO



OAXACA DE JUÁREZ
 GOBIERNO MUNICIPAL
 SUBDIRECCIÓN DE
 ATENCIÓN CIUDADANA



UNIDAD RESPONSABLE:

Consejería Jurídica

Eje del Plan Municipal de Desarrollo:
Subeje:

Ciudad Jurídica
Justicia Municipal

Objetivo del Plan Municipal de Desarrollo:

Contribuir a generar una mayor armonía y paz social, a través del fortalecimiento institucional y la disminución en la comisión de delitos, índices de inseguridad y faltas administrativas en el municipio con especial énfasis en zonas de alto riesgo, así como en el Centro Histórico y en cada una de las trece agencias y sus respectivas colonias.

Estrategia:

Ejecutar un programa especializado para la profesionalización de las fuerzas de seguridad pública, en sus instancias de carrera policial, capacitación, certificación y controles de desempeño

Línea de acción:

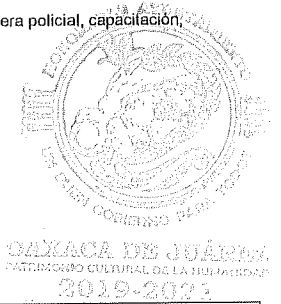
Vigilar el estricto cumplimiento de los reglamentos y normatividades emanadas de la Administración Pública Municipal.

Medio de verificación:

Informes, cuadros comparativos, libros de registros.

PARÁMETRO DE SEMAFORIZACIÓN			SEMAFORO DEL INFORME
VERDE	AMARILLO	ROJO	
100-80	79-50	49-0	

LÍNEA BASE VALOR Y FECHA		
AVANCE DEL INDICADOR SEMESTRAL	AÑO	PERIODO
100%	2019	ENERO - DICIEMBRE



PERIODO	ELEMENTO DE LA MIR	NOMBRE DEL INDICADOR	PROCEDIMIENTO DE CÁLCULO	DEFINICIÓN	DIMENSIÓN	UNIDAD DE MEDIDA	TIPO	DESAGREGACIÓN GEOGRÁFICA	SENTIDO DEL INDICADOR	LÍNEA BASE VALOR Y FECHA			META Y PERIODO DE CUMPLIMIENTO		AVANCE DEL INDICADOR	
										VALOR	AÑO	PERIODO	VALOR O META PLANEADA	PERIODO DE CUMPLIMIENTO		
PRIMER TRIMESTRE																
SEGUNDO TRIMESTRE	FIN	Análisis del 100 % de todos los asuntos jurídicos turnados a esta Consejería Jurídica	(Asuntos Jurídicos analizados/ Asuntos recibidos) x 100	(Asuntos Jurídicos analizados/ Asuntos recibidos) x 100	Eficacia	Porcentaje	Resultados	Oaxaca de Juárez	Ascendente	0	2019	Abril-Junio	100%	Semestral	100%	
TERCER TRIMESTRE	FIN	Análisis del 100 % de todos los asuntos jurídicos turnados a esta Consejería Jurídica	(Asuntos Jurídicos analizados/ Asuntos recibidos) x 100	(Asuntos Jurídicos analizados/ Asuntos recibidos) x 100	Eficacia	Porcentaje	Resultados	Oaxaca de Juárez	Ascendente	0	2019	Julio-Septiembre	100%	Semestral	100%	
CUARTO TRIMESTRE	FIN	Análisis del 100 % de todos los asuntos jurídicos turnados a esta Consejería Jurídica	(Asuntos Jurídicos analizados/ Asuntos recibidos) x 100	(Asuntos Jurídicos analizados/ Asuntos recibidos) x 100	Eficacia	Porcentaje	Resultados	Oaxaca de Juárez	Ascendente	0	2019	Octubre-Diciembre	100%	Semestral	100%	



UNIDAD RESPONSABLE:

Consejería Jurídica

Eje del Plan Municipal de Desarrollo:
Subeje:

Ciudad Segura
Justicia Municipal

Objetivo del Plan Municipal de Desarrollo:

Contribuir a generar una mayor armonía y paz social, a través del fortalecimiento institucional y la disminución en la comisión de delitos, índices de inseguridad y fallas administrativas en el municipio con especial énfasis en zonas de alto riesgo, así como en el Centro Histórico y en cada una de las trece agencias y sus respectivas colonias.

Estrategia:

Ejecutar un programa especializado para la profesionalización de las fuerzas de seguridad pública, en sus instancias de carrera policial, capacitación, certificación y controles de desempeño

Línea de acción:


Vigilar el estricto cumplimiento de los reglamentos y normatividades emanadas de la Administración Pública Municipal.

Medio de verificación:

Informes, cuadros comparativos, libros de registros.

PARÁMETRO DE SEMAFORIZACIÓN			SEMÁFORO DEL INFORME
VERDE	AMARILLO	ROJO	
100-80	79-50	49-0	

LÍNEA BASE VALOR Y FECHA		
AVANCE DEL INDICADOR SEMESTRAL	AÑO	PERIODO
100%	2019	ENERO - DICIEMBRE



PERIODO	ELEMENTO DE LA MIR	NOMBRE DEL INDICADOR	PROCEDIMIENTO DE CÁLCULO	DEFINICIÓN	DIMENSIÓN	UNIDAD DE MEDIDA	TIPO	DESAGREGACIÓN GEOGRÁFICA	SENTIDO DEL INDICADOR	LÍNEA BASE VALOR Y FECHA			METAS Y PERIODO DE CUMPLIMIENTO		AVANCE DEL INDICADOR	
										VALOR	AÑO	PERIODO	VALOR O META PLANEADA	PERIODO DE CUMPLIMIENTO		
PRIMER TRIMESTRE																
SEGUNDO TRIMESTRE	PROPOSITO	Intervención en el 100 % de los asuntos analizados	$(\text{Asuntos intervenidos} / \text{Asuntos recibidos}) \times 100$	$(\text{Asuntos intervenidos} / \text{Asuntos recibidos}) \times 100$	Eficacia	Porcentaje	Resultados	Oaxaca de Juárez	Ascendente	0	2019	Abril-Junio	100%	Semestral	100%	
TERCER TRIMESTRE	PROPOSITO	Intervención en el 100 % de los asuntos analizados	$(\text{Asuntos intervenidos} / \text{Asuntos recibidos}) \times 100$	$(\text{Asuntos intervenidos} / \text{Asuntos recibidos}) \times 100$	Eficacia	Porcentaje	Resultados	Oaxaca de Juárez	Ascendente	0	2019	Julio-Septiembre	100%	Semestral	100%	
CUARTO TRIMESTRE	PROPOSITO	Intervención en el 100 % de los asuntos analizados	$(\text{Asuntos intervenidos} / \text{Asuntos recibidos}) \times 100$	$(\text{Asuntos intervenidos} / \text{Asuntos recibidos}) \times 100$	Eficacia	Porcentaje	Resultados	Oaxaca de Juárez	Ascendente	0	2019	Octubre-Diciembre	100%	Semestral	100%	



OAXACA DE JUÁREZ
PATRIMONIO CULTURAL DE LA HUMANIDAD
2019-2021

UNIDAD RESPONSABLE:

Consejería Jurídica

Eje del Plan Municipal de Desarrollo:
Subeje:

Ciudad Segura
Justicia Municipal

Objetivo del Plan Municipal de Desarrollo:

Contribuir a generar una mayor armonía y paz social, a través del fortalecimiento institucional y la disminución en la comisión de delitos, índices de inseguridad y faltas administrativas en el municipio con especial énfasis en zonas de alto riesgo, así como en el Centro Histórico y en cada una de las trece agencias y sus respectivas colonias.

Estrategia:

Ejecutar un programa especializado para la profesionalización de las fuerzas de seguridad pública, en sus instancias de carrera policial, capacitación, certificación y controles de desempeño

Línea de acción:

Vigilar el estricto cumplimiento de los reglamentos y normatividades emanadas de la Administración Pública Municipal.

Medio de verificación:

Informes, cuadros comparativos, libros de registros.

PARÁMETRO DE SEMAFORIZACIÓN			SEMAFORO DEL INFORME
VERDE	AMARILLO	ROJO	
100-80	79-50	49-0	

LÍNEA BASE VALOR Y FECHA		
AVANCE DEL INDICADOR SEMESTRAL	AÑO	PERIODO
100%	2019	ENERO - DICIEMBRE



OAXACA DE JUÁREZ
PATRIMONIO CULTURAL DE LA HUMANIDAD
2019-2021

CONSEJERÍA JURÍDICA

PERIODO	ELEMENTO DE LA MIR	NOMBRE DEL INDICADOR	PROCEDIMIENTO DE CÁLCULO	DEFINICIÓN	DIMENSIÓN	UNIDAD DE MEDIDA	TIPO	DESAGREGACIÓN GEOGRÁFICA	SENTIDO DEL INDICADOR	LÍNEA BASE VALOR Y FECHA			META Y PERIODO DE CUMPLIMIENTO		AVANCE DEL INDICADOR
										VALOR	AÑO	PERIODO	VALOR O META PLANEADA	PERIODO DE CUMPLIMIENTO	
PRIMER TRIMESTRE															
SEGUNDO TRIMESTRE	COMPONENTE 1	Atención del 100 % de las solicitudes formulados por las diferentes áreas municipales	(Solicitudes atendidas/ solicitudes recepcionadas) x 100	(Solicitudes atendidas/ solicitudes recepcionadas) x 100	Eficacia	Porcentaje	Resultados	Oaxaca de Juárez	Ascendente	0	2019	Abril-Junio	100%	Semestral	100%
TERCER TRIMESTRE	COMPONENTE 1	Atención del 100 % de las solicitudes formulados por las diferentes áreas municipales	(Solicitudes atendidas/ solicitudes recepcionadas) x 100	(Solicitudes atendidas/ solicitudes recepcionadas) x 100	Eficacia	Porcentaje	Resultados	Oaxaca de Juárez	Ascendente	0	2019	Julio-Septiembre	100%	Semestral	100%
CUARTO TRIMESTRE	COMPONENTE 1	Atención del 100 % de las solicitudes formulados por las diferentes áreas municipales	(Solicitudes atendidas/ solicitudes recepcionadas) x 100	(Solicitudes atendidas/ solicitudes recepcionadas) x 100	Eficacia	Porcentaje	Resultados	Oaxaca de Juárez	Ascendente	0	2019	Octubre-Diciembre	100%	Semestral	100%



OAXACA DE JUÁREZ
PATRIMONIO CULTURAL DE LA HUMANIDAD
2019-2021

UNIDAD RESPONSABLE:

Consejería Jurídica

Eje del Plan Municipal de Desarrollo:
Subeje:

Ciudad Segura
Justicia Municipal

Objetivo del Plan Municipal de Desarrollo:

Contribuir a generar una mayor armonía y paz social, a través del fortalecimiento institucional y la disminución en la comisión de delitos, índices de inseguridad y faltas administrativas en el municipio con especial énfasis en zonas de alto riesgo, así como en el Centro Histórico y en cada una de las trece agencias y sus respectivas colonias.

Estrategia:

Ejecutar un programa especializado para la profesionalización de las fuerzas de seguridad pública, en sus instancias de carrera policial, capacitación, certificación y controles de desempeño

Línea de acción:

Vigilar el estricto cumplimiento de los reglamentos y normatividades emanadas de la Administración Pública Municipal.

Medio de verificación:

Informes, cuadros comparativos, libros de registros.

PARÁMETRO DE SEMAFORIZACIÓN			SEMAFORO DEL INFORME
VERDE	AMARILLO	ROJO	
100-80	79-50	49-0	

LÍNEA BASE VALOR Y FECHA		
AVANCE DEL INDICADOR SEMESTRAL	AÑO	PERIODO
100%	2019	ENERO - DICIEMBRE



OAXACA DE JUÁREZ
PATRIMONIO CULTURAL DE LA HUMANIDAD

2019-2021

PERIODO	ELEMENTO DE LA MIR	NOMBRE DEL INDICADOR	PROCEDIMIENTO DE CÁLCULO	DEFINICIÓN	DIMENSIÓN	UNIDAD DE MEDIDA	TIPO	DESAGREGACIÓN GEOGRÁFICA	SENTIDO DEL INDICADOR	LÍNEA BASE VALOR Y FECHA			META Y PERIODO DE CUMPLIMIENTO		AVANCE DEL INDICADOR	
										VALOR	AÑO	PERIODO	VALOR O META PLANEADA	PERIODO DE CUMPLIMIENTO		
PRIMER TRIMESTRE																
SEGUNDOTRIMESTRE	COMPONENTE 2	Atención del 100 % de las solicitudes formulados por las diferentes áreas municipales	(Solicitudes atendidas/ solicitudes recepcionadas) x 100	(Solicitudes atendidas/ solicitudes recepcionadas) x 100	Eficacia	Porcentaje	Resultados	Oaxaca de Juárez	Ascendente	0	2019	Abril-Junio	100%	Semestral	100%	
TERCER TRIMESTRE	COMPONENTE 2	Atención del 100 % de las solicitudes formulados por las diferentes áreas municipales	(Solicitudes atendidas/ solicitudes recepcionadas) x 100	(Solicitudes atendidas/ solicitudes recepcionadas) x 100	Eficacia	Porcentaje	Resultados	Oaxaca de Juárez	Ascendente	0	2019	Julio-Septiembre	100%	Semestral	100%	
CUARTO TRIMESTRE	COMPONENTE 2	Atención del 100 % de las solicitudes formulados por las diferentes áreas municipales	(Solicitudes atendidas/ solicitudes recepcionadas) x 100	(Solicitudes atendidas/ solicitudes recepcionadas) x 100	Eficacia	Porcentaje	Resultados	Oaxaca de Juárez	Ascendente	0	2019	Octubre-Diciembre	100%	Semestral	100%	



OAXACA DE JUÁREZ
PATRIMONIO CULTURAL DE LA HUMANIDAD
2019-2021

UNIDAD RESPONSABLE:

Consejería Jurídica

Eje del Plan Municipal de Desarrollo:
Subeje:

Ciudad Segura
Justicia Municipal

Objetivo del Plan Municipal de Desarrollo:

Contribuir a generar una mayor armonía y paz social, a través del fortalecimiento institucional y la disminución en la comisión de delitos, índices de inseguridad y fallas administrativas en el municipio con especial énfasis en zonas de alto riesgo, así como en el Centro Histórico y en cada una de las trece agencias y sus respectivas colonias.

Estrategia:

Ejecutar un programa especializado para la profesionalización de las fuerzas de seguridad pública, en sus instancias de carrera policial, capacitación, certificación y controles de desempeño

Línea de acción:


Vigilar el estricto cumplimiento de los reglamentos y normalidades emanadas de la Administración Pública Municipal.

Medio de verificación:

Informes, cuadros comparativos, libros de registros.

PARÁMETRO DE SEMAFORIZACIÓN			SEMAFORO DEL INFORME
VERDE	AMARILLO	ROJO	
100-80	79-50	49-0	

LÍNEA BASE VALOR Y FECHA		
AVANCE DEL INDICADOR SEMESTRAL	AÑO	PERIODO
100%	2019	ENERO - DICIEMBRE



OAXACA DE JUÁREZ
PATRIMONIO CULTURAL DE LA HUMANIDAD
2019-2021

PERIODO	ELEMENTO DE LA MIR	NOMBRE DEL INDICADOR	PROCEDIMIENTO DE CÁLCULO	DEFINICIÓN	DIMENSIÓN	UNIDAD DE MEDIDA	TIPO	DESAGREGACIÓN GEOGRÁFICA	SENTIDO DEL INDICADOR	LÍNEA BASE VALOR Y FECHA			META Y PERIODO DE CUMPLIMIENTO		AVANCE DEL INDICADOR	
										VALOR	AÑO	PERIODO	VALOR O META PLANEADA	PERIODO DE CUMPLIMIENTO		
PRIMER TRIMESTRE																
SEGUNDOTRIMESTRE	COMPONENTE 3	Atención del 100 % de los asuntos en los que se ha solicitado opinión jurídica	(Asuntos donde se emitido opinión jurídica / Asuntos en los que se solicito opinión jurídica) x 100	(Asuntos donde se emitido opinión jurídica / Asuntos en los que se solicito opinión jurídica) x 100	Eficacia	Porcentaje	Resultados	Oaxaca de Juárez	Ascendente	0	2019	Abril-Junio	100%	Semestral	100%	
TERCER TRIMESTRE	COMPONENTE 3	Atención del 100 % de los asuntos en los que se ha solicitado opinión jurídica	(Asuntos donde se emitido opinión jurídica / Asuntos en los que se solicito opinión jurídica) x 100	(Asuntos donde se emitido opinión jurídica / Asuntos en los que se solicito opinión jurídica) x 100	Eficacia	Porcentaje	Resultados	Oaxaca de Juárez	Ascendente	0	2019	Julio-Septiembre	100%	Semestral	100%	
CUARTO TRIMESTRE	COMPONENTE 3	Atención del 100 % de los asuntos en los que se ha solicitado opinión jurídica	(Asuntos donde se emitido opinión jurídica / Asuntos en los que se solicito opinión jurídica) x 100	(Asuntos donde se emitido opinión jurídica / Asuntos en los que se solicito opinión jurídica) x 100	Eficacia	Porcentaje	Resultados	Oaxaca de Juárez	Ascendente	0	2019	Octubre-Diciembre	100%	Semestral	100%	



OAXACA DE JUÁREZ
ESTADO DE OAXACA
2019-2021

UNIDAD RESPONSABLE:

Consejería Jurídica

Eje del Plan Municipal de Desarrollo:
Subeje:

Ciudad Segura
Justicia Municipal

Objetivo del Plan Municipal de Desarrollo:

Contribuir a generar una mayor armonía y paz social, a través del fortalecimiento institucional y la disminución en la comisión de delitos, índices de inseguridad y faltas administrativas en el municipio con especial énfasis en zonas de alto riesgo, así como en el Centro Histórico y en cada una de las trece agencias y sus respectivas colonias.

Estrategia:

Ejecutar un programa especializado para la profesionalización de las fuerzas de seguridad pública, en sus instancias de carrera policial, capacitación, certificación y controles de desempeño

Línea de acción:

Vigilar el estricto cumplimiento de los reglamentos y normatividades emanadas de la Administración Pública Municipal.

Medio de verificación:

Informes, cuadros comparativos, libros de registros.

PARÁMETRO DE SEMAFORIZACIÓN			SEMÁFORO DEL INFORME
VERDE	AMARILLO	ROJO	
100-80	79-50	49-0	

LÍNEA BASE VALOR Y FECHA		
AVANCE DEL INDICADOR SEMESTRAL	AÑO	PERIODO
49%	2019	ENERO - DICIEMBRE



OAXACA DE JUÁREZ
PATRIMONIO CULTURAL DE LA HUMANIDAD
2019-2021

PERIODO	ELEMENTO DE LA MIR	NOMBRE DEL INDICADOR	PROCEDIMIENTO DE CÁLCULO	DEFINICIÓN	DIMENSIÓN	UNIDAD DE MEDIDA	TIPO	DESAGREGACIÓN GEOGRÁFICA	SENTIDO DEL INDICADOR	LÍNEA BASE VALOR Y FECHA			META Y PERIODO DE CUMPLIMIENTO		AVANCE DEL INDICADOR	
										VALOR	AÑO	PERIODO	VALOR O META PLANEADA	PERIODO DE CUMPLIMIENTO		
PRIMER TRIMESTRE																
SEGUNDOTRIMESTRE	COMPONENTE 1 ACTIVIDAD 1	100 % de talleres realizados	(Talleres impartidos / Talleres proyectados) x 100	(Talleres impartidos / Talleres proyectados) x 100	Eficacia	Porcentaje	Resultados	Oaxaca de Juárez	Ascendente	0	2019	Abril-Junio	100%	Semestral	49%	
TERCER TRIMESTRE	COMPONENTE 1 ACTIVIDAD 1	100 % de talleres realizados	(Talleres impartidos / Talleres proyectados) x 100	(Talleres impartidos / Talleres proyectados) x 100	Eficacia	Porcentaje	Resultados	Oaxaca de Juárez	Ascendente	0	2019	Julio-Septiembre	100%	Semestral	49%	
CUARTO TRIMESTRE	COMPONENTE 1 ACTIVIDAD 1	100 % de talleres realizados	(Talleres impartidos / Talleres proyectados) x 100	(Talleres impartidos / Talleres proyectados) x 100	Eficacia	Porcentaje	Resultados	Oaxaca de Juárez	Ascendente	0	2019	Octubre-Diciembre	100%	Semestral	49%	



UNIDAD RESPONSABLE:

Consejería Jurídica

Eje del Plan Municipal de Desarrollo:
Subeje:

Ciudad Segura
Justicia Municipal

Objetivo del Plan Municipal de Desarrollo:

Contribuir a generar una mayor armonía y paz social, a través del fortalecimiento institucional y la disminución en la comisión de delitos, índices de inseguridad y fallas administrativas en el municipio con especial énfasis en zonas de alto riesgo, así como en el Centro Histórico y en cada una de las trece agencias y sus respectivas colonias.

Estrategia:

Ejecutar un programa especializado para la profesionalización de las fuerzas de seguridad pública, en sus instancias de carrera policial, capacitación, certificación y controles de desempeño

Línea de acción:


Vigilar el estricto cumplimiento de los reglamentos y normatividades emanadas de la Administración Pública Municipal.

Medio de verificación:

Informes, cuadros comparativos, libros de registros.

PARÁMETRO DE SEMAFORIZACIÓN			SEMÁFORO DEL INFORME
VERDE	AMARILLO	ROJO	
100-80	79-50	49-0	

LÍNEA BASE VALOR Y FECHA		
AVANCE DEL INDICADOR SEMESTRAL	AÑO	PERIODO
100%	2019	ENERO - DICIEMBRE



PERIODO	ELEMENTO DE LA MIR	NOMBRE DEL INDICADOR	PROCEDIMIENTO DE CÁLCULO	DEFINICIÓN	DIMENSIÓN	UNIDAD DE MEDIDA	TIPO	DESAGREGACIÓN GEOGRÁFICA	SENTIDO DEL INDICADOR	LÍNEA BASE VALOR Y FECHA			META Y PERIODO DE CUMPLIMIENTO		AVANCE DEL INDICADOR	
										VALOR	AÑO	PERIODO	VALOR O META PLANEADA	PERIODO DE CUMPLIMIENTO		
PRIMER TRIMESTRE																
SEGUNDO TRIMESTRE	COMPONENTE 2 ACTIVIDAD 1	Otorgamiento de apoyo al 100 % de solicitudes de las diferentes áreas municipales	(Solicitudes atendidas / Solicitudes recepcionadas) x 100	(Solicitudes atendidas / Solicitudes recepcionadas) x 100	Eficacia	Porcentaje	Resultados	Oaxaca de Juárez	Ascendente	0	2019	Abril-Junio	100%	Semestral	100%	
TERCER TRIMESTRE	COMPONENTE 2 ACTIVIDAD 1	Otorgamiento de apoyo al 100 % de solicitudes de las diferentes áreas municipales	(Solicitudes atendidas / Solicitudes recepcionadas) x 100	(Solicitudes atendidas / Solicitudes recepcionadas) x 100	Eficacia	Porcentaje	Resultados	Oaxaca de Juárez	Ascendente	0	2019	Julio-Septiembre	100%	Semestral	100%	
CUARTO TRIMESTRE	COMPONENTE 2 ACTIVIDAD 1	Otorgamiento de apoyo al 100 % de solicitudes de las diferentes áreas municipales	(Solicitudes atendidas / Solicitudes recepcionadas) x 100	(Solicitudes atendidas / Solicitudes recepcionadas) x 100	Eficacia	Porcentaje	Resultados	Oaxaca de Juárez	Ascendente	0	2019	Octubre-Diciembre	100%	Semestral	100%	



OAXACA DE JUÁREZ
MAYORADO DE GOBIERNO
2019-2021

UNIDAD RESPONSABLE:

Consejería Jurídica

Eje del Plan Municipal de Desarrollo:
Subeje:

Ciudad Segura
Justicia Municipal

Objetivo del Plan Municipal de Desarrollo:

Contribuir a generar una mayor armonía y paz social, a través del fortalecimiento institucional y la disminución en la comisión de delitos, índices de inseguridad y faltas administrativas en el municipio con especial énfasis en zonas de alto riesgo, así como en el Centro Histórico y en cada una de las trece agencias y sus respectivas colonias.

Estrategia:

Ejecutar un programa especializado para la profesionalización de las fuerzas de seguridad pública, en sus instancias de carrera policial, capacitación, certificación y controles de desempeño

Línea de acción:


Vigilar el estricto cumplimiento de los reglamentos y normalidades emanadas de la Administración Pública Municipal.

Medio de verificación:

Informes, cuadros comparativos, libros de registros.

PARÁMETRO DE SEMAFORIZACIÓN			SEMAFORO DEL INFORME
VERDE	AMARILLO	ROJO	
100-80	79-50	49-0	

LÍNEA BASE VALOR Y FECHA		
AVANCE DEL INDICADOR SEMESTRAL	AÑO	PERIODO
100%	2019	ENERO - DICIEMBRE



OAXACA DE JUÁREZ
PATRIMONIO CULTURAL DE LA HUMANIDAD
2019-2021

PERIODO	ELEMENTO DE LA MIR	NOMBRE DEL INDICADOR	PROCEDIMIENTO DE CÁLCULO	DEFINICIÓN	DIMENSIÓN	UNIDAD DE MEDIDA	TIPO	DESAGREGACIÓN GEOGRÁFICA	SENTIDO DEL INDICADOR	LÍNEA BASE VALOR Y FECHA			META Y PERIODO DE CUMPLIMIENTO			
										VALOR	AÑO	PERIODO	VALOR O META PLANEADA	PERIODO DE CUMPLIMIENTO	AVANCE DEL INDICADOR	
PRIMER TRIMESTRE																
SEGUNDO TRIMESTRE	COMPONENTE 3 ACTIVIDAD 1	Atención oportuna al 100 % de asuntos jurídicos	(Solicitudes atendidas / Solicitudes recepcionadas) x 100	(Solicitudes atendidas / Solicitudes recepcionadas) x 100	Eficacia	Porcentaje	Resultados	Oaxaca de Juárez	Ascendente	0	2019	Abril-Junio	100%	Semestral	100%	
TERCER TRIMESTRE	COMPONENTE 3 ACTIVIDAD 1	Atención oportuna al 100 % de asuntos jurídicos	(Solicitudes atendidas / Solicitudes recepcionadas) x 100	(Solicitudes atendidas / Solicitudes recepcionadas) x 100	Eficacia	Porcentaje	Resultados	Oaxaca de Juárez	Ascendente	0	2019	Julio-Septiembre	100%	Semestral	100%	
CUARTO TRIMESTRE	COMPONENTE 3 ACTIVIDAD 1	Atención oportuna al 100 % de asuntos jurídicos	(Solicitudes atendidas / Solicitudes recepcionadas) x 100	(Solicitudes atendidas / Solicitudes recepcionadas) x 100	Eficacia	Porcentaje	Resultados	Oaxaca de Juárez	Ascendente	0	2019	Octubre-Diciembre	100%	Semestral	100%	



UNIDAD RESPONSABLE:

Consejería Jurídica

Eje del Plan Municipal de Desarrollo:
Subeje:

Ciudad Jurídica
Justicia Municipal

Objetivo del Plan Municipal de Desarrollo:

Contribuir a generar una mayor armonía y paz social, a través del fortalecimiento institucional y la disminución en la comisión de delitos, índices de inseguridad y faltas administrativas en el municipio con especial énfasis en zonas de alto riesgo, así como en el Centro Histórico y en cada una de las trece agencias y sus respectivas colonias.

Estrategia:

Ejecutar un programa especializado para la profesionalización de las fuerzas de seguridad pública, en sus instancias de carrera policial, capacitación, certificación y controles de desempeño

Línea de acción:

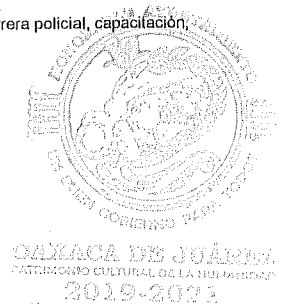
Vigilar el estricto cumplimiento de los reglamentos y normatividades emanadas de la Administración Pública Municipal.

Medio de verificación:

Informes, cuadros comparativos, libros de registros.

PARÁMETRO DE SEMAFORIZACIÓN			SEMAFORO DEL INFORME
VERDE	AMARILLO	ROJO	
100-80	79-50	49-0	

LÍNEA BASE VALOR Y FECHA		
AVANCE DEL INDICADOR SEMESTRAL	AÑO	PERIODO
100%	2019	ENERO - DICIEMBRE



PERIODO	ELEMENTO DE LA MIR	NOMBRE DEL INDICADOR	PROCEDIMIENTO DE CÁLCULO	DEFINICIÓN	DIMENSIÓN	UNIDAD DE MEDIDA	TIPO	DESAGREGACIÓN GEOGRÁFICA	SENTIDO DEL INDICADOR	LÍNEA BASE VALOR Y FECHA			META Y PERIODO DE CUMPLIMIENTO		AVANCE DEL INDICADOR	
										VALOR	AÑO	PERIODO	VALOR O META PLANEADA	PERIODO DE CUMPLIMIENTO		
PRIMER TRIMESTRE																
SEGUNDO TRIMESTRE	FIN	Análisis del 100 % de todos los asuntos jurídicos turnados a esta Consejería Jurídica	(Asuntos Jurídicos analizados/ Asuntos recibidos) x 100	(Asuntos Jurídicos analizados/ Asuntos recibidos) x 100	Eficacia	Porcentaje	Resultados	Oaxaca de Juárez	Ascendente	0	2019	Abril-Junio	100%	Semestral	100%	
TERCER TRIMESTRE	FIN	Análisis del 100 % de todos los asuntos jurídicos turnados a esta Consejería Jurídica	(Asuntos Jurídicos analizados/ Asuntos recibidos) x 100	(Asuntos Jurídicos analizados/ Asuntos recibidos) x 100	Eficacia	Porcentaje	Resultados	Oaxaca de Juárez	Ascendente	0	2019	Julio-Septiembre	100%	Semestral	100%	
CUARTO TRIMESTRE	FIN	Análisis del 100 % de todos los asuntos jurídicos turnados a esta Consejería Jurídica	(Asuntos Jurídicos analizados/ Asuntos recibidos) x 100	(Asuntos Jurídicos analizados/ Asuntos recibidos) x 100	Eficacia	Porcentaje	Resultados	Oaxaca de Juárez	Ascendente	0	2019	Octubre-Diciembre	100%	Semestral	100%	



UNIDAD RESPONSABLE:

Consejería Jurídica

Eje del Plan Municipal de Desarrollo:

Ciudad Segura

Subeje:

Justicia Municipal

Objetivo del Plan Municipal de Desarrollo:

Contribuir a generar una mayor armonía y paz social, a través del fortalecimiento institucional y la disminución en la comisión de delitos, Índices de inseguridad y fallas administrativas en el municipio con especial énfasis en zonas de alto riesgo, así como en el Centro Histórico y en cada una de las trece agencias y sus respectivas colonias.

Estrategia:

Ejecutar un programa especializado para la profesionalización de las fuerzas de seguridad pública, en sus instancias de carrera policial, capacitación, certificación y controles de desempeño

Línea de acción:


Vigilar el estricto cumplimiento de los reglamentos y normatividades emanadas de la Administración Pública Municipal.

Medio de verificación:

Informes, cuadros comparativos, libros de registros.

PARÁMETRO DE SEMAFORIZACIÓN			SEMÁFORO DEL INFORME
VERDE	AMARILLO	ROJO	
100-80	79-50	49-0	

LÍNEA BASE VALOR Y FECHA		
AVANCE DEL INDICADOR SEMESTRAL	AÑO	PERIODO
100%	2019	ENERO - DICIEMBRE



PERIODO	ELEMENTO DE LA MIR	NOMBRE DEL INDICADOR	PROCEDIMIENTO DE CÁLCULO	DEFINICIÓN	DIMENSIÓN	UNIDAD DE MEDIDA	TIPO	DESAGREGACIÓN GEOGRÁFICA	SENTIDO DEL INDICADOR	LÍNEA BASE VALOR Y FECHA			META Y PERIODO DE CUMPLIMIENTO		AVANCE DEL INDICADOR
										VALOR	AÑO	PERIODO	VALOR O META PLANEADA	PERIODO DE CUMPLIMIENTO	
PRIMER TRIMESTRE															
SEGUNDO TRIMESTRE	PROPOSITO	Intervención en el 100 % de los asuntos analizados	$(\text{Asuntos intervenidos} / \text{Asuntos recibidos}) \times 100$	$(\text{Asuntos intervenidos} / \text{Asuntos recibidos}) \times 100$	Eficacia	Porcentaje	Resultados	Oaxaca de Juárez	Ascendente	0	2019	Abril-Junio	100%	Semestral	100%
TERCER TRIMESTRE	PROPOSITO	Intervención en el 100 % de los asuntos analizados	$(\text{Asuntos intervenidos} / \text{Asuntos recibidos}) \times 100$	$(\text{Asuntos intervenidos} / \text{Asuntos recibidos}) \times 100$	Eficacia	Porcentaje	Resultados	Oaxaca de Juárez	Ascendente	0	2019	Julio-Septiembre	100%	Semestral	100%
CUARTO TRIMESTRE	PROPOSITO	Intervención en el 100 % de los asuntos analizados	$(\text{Asuntos intervenidos} / \text{Asuntos recibidos}) \times 100$	$(\text{Asuntos intervenidos} / \text{Asuntos recibidos}) \times 100$	Eficacia	Porcentaje	Resultados	Oaxaca de Juárez	Ascendente	0	2019	Octubre-Diciembre	100%	Semestral	100%



OAXACA DE JUÁREZ
PATRIMONIO CULTURAL DE LA HUMANIDAD
2019-2021

UNIDAD RESPONSABLE:

Consejería Jurídica

Eje del Plan Municipal de Desarrollo:
Subeje:

Ciudad Segura
Justicia Municipal

Objetivo del Plan Municipal de Desarrollo:

Contribuir a generar una mayor armonía y paz social, a través del fortalecimiento institucional y la disminución en la comisión de delitos, índices de inseguridad y faltas administrativas en el municipio con especial énfasis en zonas de alto riesgo, así como en el Centro Histórico y en cada una de las trece agencias y sus respectivas colonias.

Estrategia:

Ejecutar un programa especializado para la profesionalización de las fuerzas de seguridad pública, en sus instancias de carrera policial, capacitación, certificación y controles de desempeño

Línea de acción:

Vigilar el estricto cumplimiento de los reglamentos y normatividades emanadas de la Administración Pública Municipal.

Medio de verificación:

Informes, cuadros comparativos, libros de registros.

PARÁMETRO DE SEMAFORIZACIÓN			SEMAFORO DEL INFORME
VERDE	AMARILLO	ROJO	
100-80	79-50	49-0	

LÍNEA BASE VALOR Y FECHA		
AVANCE DEL INDICADOR SEMESTRAL	AÑO	PERIODO
100%	2019	ENERO - DICIEMBRE



OAXACA DE JUÁREZ
PATRIMONIO CULTURAL DE LA HUMANIDAD
2019-2021

CONSEJERÍA JURÍDICA

PERIODO	ELEMENTO DE LA MIR	NOMBRE DEL INDICADOR	PROCEDIMIENTO DE CÁLCULO	DEFINICIÓN	DIMENSIÓN	UNIDAD DE MEDIDA	TIPO	DESAGREGACIÓN GEOGRÁFICA	SENTIDO DEL INDICADOR	LÍNEA BASE VALOR Y FECHA			META Y PERIODO DE CUMPLIMIENTO		AVANCE DEL INDICADOR
										VALOR	AÑO	PERIODO	VALOR O META PLANEADA	PERIODO DE CUMPLIMIENTO	
PRIMER TRIMESTRE															
SEGUNDO TRIMESTRE	COMPONENTE 1	Atención del 100 % de las solicitudes formulados por las diferentes áreas municipales	(Solicitudes atendidas/ solicitudes recepcionadas) x 100	(Solicitudes atendidas/ solicitudes recepcionadas) x 100	Eficacia	Porcentaje	Resultados	Oaxaca de Juárez	Ascendente	0	2019	Abril-Junio	100%	Semestral	100%
TERCER TRIMESTRE	COMPONENTE 1	Atención del 100 % de las solicitudes formulados por las diferentes áreas municipales	(Solicitudes atendidas/ solicitudes recepcionadas) x 100	(Solicitudes atendidas/ solicitudes recepcionadas) x 100	Eficacia	Porcentaje	Resultados	Oaxaca de Juárez	Ascendente	0	2019	Julio-Septiembre	100%	Semestral	100%
CUARTO TRIMESTRE	COMPONENTE 1	Atención del 100 % de las solicitudes formulados por las diferentes áreas municipales	(Solicitudes atendidas/ solicitudes recepcionadas) x 100	(Solicitudes atendidas/ solicitudes recepcionadas) x 100	Eficacia	Porcentaje	Resultados	Oaxaca de Juárez	Ascendente	0	2019	Octubre-Diciembre	100%	Semestral	100%



OAXACA DE JUÁREZ
PATRIMONIO CULTURAL DE LA HUMANIDAD
2019-2021

UNIDAD RESPONSABLE:

Consejería Jurídica

Eje del Plan Municipal de Desarrollo:
Subeje:

Ciudad Segura
Justicia Municipal

Objetivo del Plan Municipal de Desarrollo:

Contribuir a generar una mayor armonía y paz social, a través del fortalecimiento institucional y la disminución en la comisión de delitos, índices de inseguridad y faltas administrativas en el municipio con especial énfasis en zonas de alto riesgo, así como en el Centro Histórico y en cada una de las trece agencias y sus respectivas colonias.

Estrategia:

Ejecutar un programa especializado para la profesionalización de las fuerzas de seguridad pública, en sus instancias de carrera policial, capacitación, certificación y controles de desempeño

Línea de acción:


Vigilar el estricto cumplimiento de los reglamentos y normatividades emanadas de la Administración Pública Municipal.

Medio de verificación:

Informes, cuadros comparativos, libros de registros.

PARÁMETRO DE SEMAFORIZACIÓN			SEMAFORO DEL INFORME
VERDE	AMARILLO	ROJO	
100-80	79-50	49-0	

LÍNEA BASE VALOR Y FECHA		
AVANCE DEL INDICADOR SEMESTRAL	AÑO	PERIODO
100%	2019	ENERO - DICIEMBRE



OAXACA DE JUÁREZ
PATRIMONIO CULTURAL DE LA HUMANIDAD
2019-2021

PERIODO	ELEMENTO DE LA MIR	NOMBRE DEL INDICADOR	PROCEDIMIENTO DE CÁLCULO	DEFINICIÓN	DIMENSIÓN	UNIDAD DE MEDIDA	TIPO	DESAGREGACIÓN GEOGRÁFICA	SENTIDO DEL INDICADOR	LÍNEA BASE VALOR Y FECHA			META Y PERIODO DE CUMPLIMIENTO		AVANCE DEL INDICADOR	
										VALOR	AÑO	PERIODO	VALOR O META PLANEADA	PERIODO DE CUMPLIMIENTO		
PRIMER TRIMESTRE																
SEGUNDOTRIMESTRE	COMPONENTE 2	Atención del 100 % de las solicitudes formulados por las diferentes áreas municipales	(Solicitudes atendidas/ solicitudes recepcionadas) x 100	(Solicitudes atendidas/ solicitudes recepcionadas) x 100	Eficacia	Porcentaje	Resultados	Oaxaca de Juárez	Ascendente	0	2019	Abril-Junio	100%	Semestral	100%	
TERCER TRIMESTRE	COMPONENTE 2	Atención del 100 % de las solicitudes formulados por las diferentes áreas municipales	(Solicitudes atendidas/ solicitudes recepcionadas) x 100	(Solicitudes atendidas/ solicitudes recepcionadas) x 100	Eficacia	Porcentaje	Resultados	Oaxaca de Juárez	Ascendente	0	2019	Julio-Septiembre	100%	Semestral	100%	
CUARTO TRIMESTRE	COMPONENTE 2	Atención del 100 % de las solicitudes formulados por las diferentes áreas municipales	(Solicitudes atendidas/ solicitudes recepcionadas) x 100	(Solicitudes atendidas/ solicitudes recepcionadas) x 100	Eficacia	Porcentaje	Resultados	Oaxaca de Juárez	Ascendente	0	2019	Octubre-Diciembre	100%	Semestral	100%	



OAXACA DE JUÁREZ
PATRIMONIO CULTURAL DE LA HUMANIDAD
2019-2021

UNIDAD RESPONSABLE:

Consejería Jurídica

Eje del Plan Municipal de Desarrollo:
Subeje:

Ciudad Segura
Justicia Municipal

Objetivo del Plan Municipal de Desarrollo:

Contribuir a generar una mayor armonía y paz social, a través del fortalecimiento institucional y la disminución en la comisión de delitos, índices de inseguridad y fallas administrativas en el municipio con especial énfasis en zonas de alto riesgo, así como en el Centro Histórico y en cada una de las trece agencias y sus respectivas colonias.

Estrategia:

Ejecutar un programa especializado para la profesionalización de las fuerzas de seguridad pública, en sus instancias de carrera policial, capacitación, certificación y controles de desempeño

Línea de acción:


Vigilar el estricto cumplimiento de los reglamentos y normalidades emanadas de la Administración Pública Municipal.

Medio de verificación:

Informes, cuadros comparativos, libros de registros.

PARÁMETRO DE SEMAFORIZACIÓN			SEMAFORO DEL INFORME
VERDE	AMARILLO	ROJO	
100-80	79-50	49-0	

LÍNEA BASE VALOR Y FECHA		
AVANCE DEL INDICADOR SEMESTRAL	AÑO	PERIODO
100%	2019	ENERO - DICIEMBRE



OAXACA DE JUÁREZ
PATRIMONIO CULTURAL DE LA HUMANIDAD
2019-2021

PERIODO	ELEMENTO DE LA MIR	NOMBRE DEL INDICADOR	PROCEDIMIENTO DE CÁLCULO	DEFINICIÓN	DIMENSIÓN	UNIDAD DE MEDIDA	TIPO	DESAGREGACIÓN GEOGRÁFICA	SENTIDO DEL INDICADOR	LÍNEA BASE VALOR Y FECHA			META Y PERIODO DE CUMPLIMIENTO		AVANCE DEL INDICADOR	
										VALOR	AÑO	PERIODO	VALOR O META PLANEADA	PERIODO DE CUMPLIMIENTO		
PRIMER TRIMESTRE																
SEGUNDOTRIMESTRE	COMPONENTE 3	Atención del 100 % de los asuntos en los que se ha solicitado opinión jurídica	(Asuntos donde se emitido opinión jurídica / Asuntos en los que se solicito opinión jurídica) x 100	(Asuntos donde se emitido opinión jurídica / Asuntos en los que se solicito opinión jurídica) x 100	Eficacia	Porcentaje	Resultados	Oaxaca de Juárez	Ascendente	0	2019	Abril-Junio	100%	Semestral	100%	
TERCER TRIMESTRE	COMPONENTE 3	Atención del 100 % de los asuntos en los que se ha solicitado opinión jurídica	(Asuntos donde se emitido opinión jurídica / Asuntos en los que se solicito opinión jurídica) x 100	(Asuntos donde se emitido opinión jurídica / Asuntos en los que se solicito opinión jurídica) x 100	Eficacia	Porcentaje	Resultados	Oaxaca de Juárez	Ascendente	0	2019	Julio-Septiembre	100%	Semestral	100%	
CUARTO TRIMESTRE	COMPONENTE 3	Atención del 100 % de los asuntos en los que se ha solicitado opinión jurídica	(Asuntos donde se emitido opinión jurídica / Asuntos en los que se solicito opinión jurídica) x 100	(Asuntos donde se emitido opinión jurídica / Asuntos en los que se solicito opinión jurídica) x 100	Eficacia	Porcentaje	Resultados	Oaxaca de Juárez	Ascendente	0	2019	Octubre-Diciembre	100%	Semestral	100%	



OAXACA DE JUÁREZ
ESTADO DE OAXACA
2019-2021

UNIDAD RESPONSABLE:

Consejería Jurídica

Eje del Plan Municipal de Desarrollo:
Subeje:

Ciudad Segura
Justicia Municipal

Objetivo del Plan Municipal de Desarrollo:

Contribuir a generar una mayor armonía y paz social, a través del fortalecimiento institucional y la disminución en la comisión de delitos, índices de inseguridad y faltas administrativas en el municipio con especial énfasis en zonas de alto riesgo, así como en el Centro Histórico y en cada una de las trece agencias y sus respectivas colonias.

Estrategia:

Ejecutar un programa especializado para la profesionalización de las fuerzas de seguridad pública, en sus instancias de carrera policial, capacitación, certificación y controles de desempeño

Línea de acción:


Vigilar el estricto cumplimiento de los reglamentos y normatividades emanadas de la Administración Pública Municipal.

Medio de verificación:

Informes, cuadros comparativos, libros de registros.

PARÁMETRO DE SEMAFORIZACIÓN			SEMÁFORO DEL INFORME
VERDE	AMARILLO	ROJO	
100-80	79-50	49-0	

LÍNEA BASE VALOR Y FECHA		
AVANCE DEL INDICADOR SEMESTRAL	AÑO	PERIODO
49%	2019	ENERO - DICIEMBRE



OAXACA DE JUÁREZ
PATRIMONIO CULTURAL DE LA HUMANIDAD
2019-2021

PERIODO	ELEMENTO DE LA MIR	NOMBRE DEL INDICADOR	PROCEDIMIENTO DE CÁLCULO	DEFINICIÓN	DIMENSIÓN	UNIDAD DE MEDIDA	TIPO	DESAGREGACIÓN GEOGRÁFICA	SENTIDO DEL INDICADOR	LÍNEA BASE VALOR Y FECHA			META Y PERIODO DE CUMPLIMIENTO		AVANCE DEL INDICADOR	
										VALOR	AÑO	PERIODO	VALOR O META PLANEADA	PERIODO DE CUMPLIMIENTO		
PRIMER TRIMESTRE																
SEGUNDOTRIMESTRE	COMPONENTE 1 ACTIVIDAD 1	100 % de talleres realizados	(Talleres impartidos / Talleres proyectados) x 100	(Talleres impartidos / Talleres proyectados) x 100	Eficacia	Porcentaje	Resultados	Oaxaca de Juárez	Ascendente	0	2019	Abril-Junio	100%	Semestral	49%	
TERCER TRIMESTRE	COMPONENTE 1 ACTIVIDAD 1	100 % de talleres realizados	(Talleres impartidos / Talleres proyectados) x 100	(Talleres impartidos / Talleres proyectados) x 100	Eficacia	Porcentaje	Resultados	Oaxaca de Juárez	Ascendente	0	2019	Julio-Septiembre	100%	Semestral	49%	
CUARTO TRIMESTRE	COMPONENTE 1 ACTIVIDAD 1	100 % de talleres realizados	(Talleres impartidos / Talleres proyectados) x 100	(Talleres impartidos / Talleres proyectados) x 100	Eficacia	Porcentaje	Resultados	Oaxaca de Juárez	Ascendente	0	2019	Octubre-Diciembre	100%	Semestral	49%	



UNIDAD RESPONSABLE:

Consejería Jurídica

Eje del Plan Municipal de Desarrollo:
Subeje:

Ciudad Segura
Justicia Municipal

Objetivo del Plan Municipal de Desarrollo:

Contribuir a generar una mayor armonía y paz social, a través del fortalecimiento institucional y la disminución en la comisión de delitos, índices de inseguridad y fallas administrativas en el municipio con especial énfasis en zonas de alto riesgo, así como en el Centro Histórico y en cada una de las trece agencias y sus respectivas colonias.

Estrategia:

Ejecutar un programa especializado para la profesionalización de las fuerzas de seguridad pública, en sus instancias de carrera policial, capacitación, certificación y controles de desempeño

Línea de acción:


Vigilar el estricto cumplimiento de los reglamentos y normatividades emanadas de la Administración Pública Municipal.

Medio de verificación:

Informes, cuadros comparativos, libros de registros.

PARÁMETRO DE SEMAFORIZACIÓN			SEMÁFORO DEL INFORME
VERDE	AMARILLO	ROJO	
100-80	79-50	49-0	

LÍNEA BASE VALOR Y FECHA		
AVANCE DEL INDICADOR SEMESTRAL	AÑO	PERIODO
100%	2019	ENERO - DICIEMBRE



OAXACA DE JUÁREZ
PATRIMONIO CULTURAL DE LA HUMANIDAD
2019-2021

PERIODO	ELEMENTO DE LA MIR	NOMBRE DEL INDICADOR	PROCEDIMIENTO DE CÁLCULO	DEFINICIÓN	DIMENSIÓN	UNIDAD DE MEDIDA	TIPO	DESAGREGACIÓN GEOGRÁFICA	SENTIDO DEL INDICADOR	LÍNEA BASE VALOR Y FECHA			META Y PERIODO DE CUMPLIMIENTO		AVANCE DEL INDICADOR	
										VALOR	AÑO	PERIODO	VALOR O META PLANEADA	PERIODO DE CUMPLIMIENTO		
PRIMER TRIMESTRE																
SEGUNDO TRIMESTRE	COMPONENTE 2 ACTIVIDAD 1	Otorgamiento de apoyo al 100 % de solicitudes de las diferentes áreas municipales	(Solicitudes atendidas / Solicitudes recepcionadas) x 100	(Solicitudes atendidas / Solicitudes recepcionadas) x 100	Eficacia	Porcentaje	Resultados	Oaxaca de Juárez	Ascendente	0	2019	Abril-Junio	100%	Semestral	100%	
TERCER TRIMESTRE	COMPONENTE 2 ACTIVIDAD 1	Otorgamiento de apoyo al 100 % de solicitudes de las diferentes áreas municipales	(Solicitudes atendidas / Solicitudes recepcionadas) x 100	(Solicitudes atendidas / Solicitudes recepcionadas) x 100	Eficacia	Porcentaje	Resultados	Oaxaca de Juárez	Ascendente	0	2019	Julio-Septiembre	100%	Semestral	100%	
CUARTO TRIMESTRE	COMPONENTE 2 ACTIVIDAD 1	Otorgamiento de apoyo al 100 % de solicitudes de las diferentes áreas municipales	(Solicitudes atendidas / Solicitudes recepcionadas) x 100	(Solicitudes atendidas / Solicitudes recepcionadas) x 100	Eficacia	Porcentaje	Resultados	Oaxaca de Juárez	Ascendente	0	2019	Octubre-Diciembre	100%	Semestral	100%	



OAXACA DE JUÁREZ
DEPARTAMENTO DE OAXACA
2019-2021

UNIDAD RESPONSABLE:

Consejería Jurídica

Eje del Plan Municipal de Desarrollo:
Subeje:

Ciudad Segura
Justicia Municipal

Objetivo del Plan Municipal de Desarrollo:

Contribuir a generar una mayor armonía y paz social, a través del fortalecimiento institucional y la disminución en la comisión de delitos, índices de inseguridad y faltas administrativas en el municipio con especial énfasis en zonas de alto riesgo, así como en el Centro Histórico y en cada una de las trece agencias y sus respectivas colonias.

Estrategia:

Ejecutar un programa especializado para la profesionalización de las fuerzas de seguridad pública, en sus instancias de carrera policial, capacitación, certificación y controles de desempeño

Línea de acción:

Vigilar el estricto cumplimiento de los reglamentos y normalidades emanadas de la Administración Pública Municipal.

Medio de verificación:

Informes, cuadros comparativos, libros de registros.

PARÁMETRO DE SEMAFORIZACIÓN			SEMÁFORO DEL INFORME
VERDE	AMARILLO	ROJO	
100-80	79-50	49-0	

LÍNEA BASE VALOR Y FECHA		
AVANCE DEL INDICADOR SEMESTRAL	AÑO	PERIODO
100%	2019	ENERO - DICIEMBRE



PERIODO	ELEMENTO DE LA MIR	NOMBRE DEL INDICADOR	PROCEDIMIENTO DE CÁLCULO	DEFINICIÓN	DIMENSIÓN	UNIDAD DE MEDIDA	TIPO	DESAGREGACIÓN GEOGRÁFICA	SENTIDO DEL INDICADOR	LÍNEA BASE VALOR Y FECHA			META Y PERIODO DE CUMPLIMIENTO		AVANCE DEL INDICADOR	
										VALOR	AÑO	PERIODO	VALOR O META PLANEADA	PERIODO DE CUMPLIMIENTO		
PRIMER TRIMESTRE																
SEGUNDO TRIMESTRE	COMPONENTE 3 ACTIVIDAD 1	Atención oportuna al 100 % de asuntos jurídicos	(Solicitudes atendidas / Solicitudes recepcionadas) x 100	(Solicitudes atendidas / Solicitudes recepcionadas) x 100	Eficacia	Porcentaje	Resultados	Oaxaca de Juárez	Ascendente	0	2019	Abril-Junio	100%	Semestral	100%	
TERCER TRIMESTRE	COMPONENTE 3 ACTIVIDAD 1	Atención oportuna al 100 % de asuntos jurídicos	(Solicitudes atendidas / Solicitudes recepcionadas) x 100	(Solicitudes atendidas / Solicitudes recepcionadas) x 100	Eficacia	Porcentaje	Resultados	Oaxaca de Juárez	Ascendente	0	2019	Julio-Septiembre	100%	Semestral	100%	
CUARTO TRIMESTRE	COMPONENTE 3 ACTIVIDAD 1	Atención oportuna al 100 % de asuntos jurídicos	(Solicitudes atendidas / Solicitudes recepcionadas) x 100	(Solicitudes atendidas / Solicitudes recepcionadas) x 100	Eficacia	Porcentaje	Resultados	Oaxaca de Juárez	Ascendente	0	2019	Octubre-Diciembre	100%	Semestral	100%	



UNIDAD RESPONSABLE: COORDINACIÓN DE PLANEACIÓN MUNICIPAL

Eje del Plan Municipal de Desarrollo:
 Subeje:
 Objetivo del Plan Municipal de Desarrollo:
 Estrategia:
 Línea de acción:

Ciudad honesta y transparente

Generar una administración municipal con gobernanza que permita el involucramiento de la sociedad en la construcción, diseño e implementación de políticas públicas.
 2.1.1.1 Establecer los canales institucionales necesarios que incentiven la participación activa de la ciudadanía en los asuntos públicos municipales.
 2.1.1.1. Elaborar el Plan Municipal de Desarrollo Incorporando la visión de BASE DE DATOS

Medio de verificación:

PARÁMETRO DE SEMAFORIZACIÓN			SEMÁFORO DEL INFORME
VERDE	AMARILLO	ROJO	
0.67 - 1	0.34 - 0.66	0.0 - 0.33	VERDE

LÍNEA BASE VALOR Y FECHA		
AVANCE DEL INDICADOR ANUAL	AÑO	PERIODO
0.76	2019	ENERO - DICIEMBRE

PERIODO	ELEMENTO DE LA MIR	NOMBRE DEL INDICADOR	PROCEDIMIENTO DE CÁLCULO	DEFINICIÓN	DIMENSIÓN	UNIDAD DE MEDIDA	TIPO	DESAGREGACIÓN GEOGRÁFICA	SENTIDO DEL INDICADOR	LÍNEA BASE VALOR Y FECHA			META Y PERIODO DE CUMPLIMIENTO		AVANCE DEL INDICADOR
										VALOR	AÑO	PERIODO	VALOR O META PLANEADA	PERIODO DE CUMPLIMIENTO	
PRIMER TRIMESTRE	Se entregó reporte de actividades, ya que aún no se contaba con la MIR 2019, y el Plan Municipal de Desarrollo aún no estaba aprobado														
SEGUNDO TRIMESTRE	FIN	Índice Global de Planeación Municipal (IGPM)	IGPM: %Planeación + %Seguimiento y Evaluación + %Investigación y Estadística/2	IGPM: %Planeación + %Seguimiento y Evaluación + %Investigación y Estadística/2	EFICACIA	INDICE	DESEMPEÑO	OAXACA DE JUAREZ	ASCENDENTE	0	2019	ABRIL-JUNIO	100	ANUAL	0.66
TERCER TRIMESTRE	FIN	Índice Global de Planeación Municipal (IGPM)	IGPM: %Planeación + %Seguimiento y Evaluación + %Investigación y Estadística/3	IGPM: %Planeación + %Seguimiento y Evaluación + %Investigación y Estadística/2	EFICACIA	INDICE	DESEMPEÑO	OAXACA DE JUAREZ	ASCENDENTE	0	2019	JULIO-SEPTIEMBRE	100	ANUAL	0.76
CUARTO TRIMESTRE	FIN	Índice Global de Planeación Municipal (IGPM)	IGPM: %Planeación + %Seguimiento y Evaluación + %Investigación y Estadística/4	IGPM: %Planeación + %Seguimiento y Evaluación + %Investigación y Estadística/2	EFICACIA	INDICE	DESEMPEÑO	OAXACA DE JUAREZ	ASCENDENTE	0	2019	OCTUBRE-DICIEMBRE	100	ANUAL	0.76

[Firma manuscrita]
 FIRMA Y SELLO DEL TITULAR



OAXACA DE JUÁREZ
 PATRIMONIO CULTURAL DE LA HUMANIDAD
 2019-2021
 COORDINACIÓN
 DE PLANEACIÓN
 MUNICIPAL

CU



UNIDAD RESPONSABLE: COORDINACIÓN DE PLANEACIÓN MUNICIPAL

Eje del Plan Municipal de Desarrollo:

Ciudad honesta y transparente

Subeje:

Objetivo del Plan Municipal de Desarrollo:

Generar una administración municipal con gobernanza que permita el involucramiento de la sociedad en la construcción, diseño e implementación de políticas públicas.

Estrategia:

2.1.1.1 Establecer los canales institucionales necesarios que incentiven la participación activa de la ciudadanía en los asuntos públicos municipales.

Línea de acción:

2.1.1.1. Elaborar el Plan Municipal de Desarrollo incorporando la visión de


Medio de verificación:

BASE DE DATOS

PARÁMETRO DE SEMAFORIZACIÓN			SEMÁFORO DEL INFORME
VERDE	AMARILLO	ROJO	
0.67 - 1	0.34 - 0.66	0.0 - 0.33	VERDE

LÍNEA BASE VALOR Y FECHA.		
AVANCE DEL INDICADOR ANUAL	AÑO	PERIODO
0.76	2019	ENERO - DICIEMBRE

PERIODO	ELEMENTO DE LA MIR	NOMBRE DEL INDICADOR	PROCEDIMIENTO DE CÁLCULO	DEFINICIÓN	DIMENSIÓN	UNIDAD DE MEDIDA	TIPO	DESAGREGACIÓN GEOGRÁFICA	SENTIDO DEL INDICADOR	LÍNEA BASE VALOR Y FECHA			META Y PERIODO DE CUMPLIMIENTO		AVANCE DEL INDICADOR
										VALOR	AÑO	PERIODO	VALOR O META PLANEADA	PERIODO DE CUMPLIMIENTO	
PRIMER TRIMESTRE	Se entregó reporte de actividades, ya que aún no se contaba con la MIR 2019, y el Plan Municipal de Desarrollo aún no estaba aprobado														
SEGUNDO TRIMESTRE	PROPÓSITO	Índice Global de Planeación Municipal (IGPM)	Índice Global de Planeación Orientada (IGPO)	Índice Global de Planeación Orientada (IGPO)	EFICACIA	INDICE	DESEMPEÑO	OAXACA DE JUAREZ	ASCENDENTE	0	2019	ABRIL-JUNIO	100	ANUAL	0.76
TERCER TRIMESTRE	PROPÓSITO	Índice Global de Planeación Municipal (IGPM)	Índice Global de Planeación Orientada (IGPO)	Índice Global de Planeación Orientada (IGPO)	EFICACIA	INDICE	DESEMPEÑO	OAXACA DE JUAREZ	ASCENDENTE	0	2019	JULIO-SEPTIEMBRE	100	ANUAL	0.76
CUARTO TRIMESTRE	PROPÓSITO	Índice Global de Planeación Municipal (IGPM)	Índice Global de Planeación Orientada (IGPO)	Índice Global de Planeación Orientada (IGPO)	EFICACIA	INDICE	DESEMPEÑO	OAXACA DE JUAREZ	ASCENDENTE	0	2019	OCTUBRE-DICIEMBRE	100	ANUAL	0.76


 FIRMA Y SELLO DEL TITULAR





UNIDAD RESPONSABLE: COORDINACIÓN DE PLANEACIÓN MUNICIPAL

Eje del Plan Municipal de Desarrollo: Ciudad honesta y transparente

Subeje:

Objetivo del Plan Municipal de Desarrollo:

Estrategia:

Línea de acción:

Medio de verificación:

Ciudad honesta y transparente

Generar una administración municipal con gobernanza que permita el involucramiento de la sociedad en la construcción, diseño e implementación de políticas públicas.

2.1.1.1 Establecer los canales institucionales necesarios que incentiven la participación activa de la ciudadanía en los asuntos públicos municipales.

2.1.1.1. Elaborar el Plan Municipal de Desarrollo incorporando la visión de BASE DE DATOS

PARÁMETRO DE SEMAFORIZACIÓN			SEMÁFORO DEL INFORME
VERDE	AMARILLO	ROJO	
67% - 100%	34% - 66%	0% - 33%	VERDE

LÍNEA BASE VALOR Y FECHA		
AVANCE DEL INDICADOR ANUAL	AÑO	PERIODO
100%	2019	ENERO - DICIEMBRE

PERIODO	ELEMENTO DE LA MIR	NOMBRE DEL INDICADOR	PROCEDIMIENTO DE CÁLCULO	DEFINICIÓN	DIMENSIÓN	UNIDAD DE MEDIDA	TIPO	DESAGREGACIÓN GEOGRÁFICA	SENTIDO DEL INDICADOR	LÍNEA BASE VALOR Y FECHA			META Y PERIODO DE CUMPLIMIENTO		AVANCE DEL INDICADOR
										VALOR	AÑO	PERIODO	VALOR O META PLANEADA	PERIODO DE CUMPLIMIENTO	
PRIMER TRIMESTRE	Se entregó reporte de actividades, ya que aún no se contaba con la MIR 2019, y el Plan Municipal de Desarrollo aún no estaba aprobado														
SEGUNDO TRIMESTRE	COMP 1	Porcentaje de Planeación Desarrollada	%PD: Planeación Desarrollada a*100/Planeación Elaborada	%PD: Planeación Desarrollada a*100/Planeación Elaborada	EFICACIA	PORCENTAJE	DESEMPEÑO	OAXACA DE JUAREZ	ASCENDENTE	0	2019	ABRIL-JUNIO	100	ANUAL	100%
TERCER TRIMESTRE	COMP 1	Porcentaje de Planeación Desarrollada	%PD: Planeación Desarrollada a*100/Planeación Elaborada	%PD: Planeación Desarrollada a*100/Planeación Elaborada	EFICACIA	PORCENTAJE	DESEMPEÑO	OAXACA DE JUAREZ	ASCENDENTE	0	2019	JULIO-SEPTIEMBRE	100	ANUAL	100%
CUARTO TRIMESTRE	COMP 1	Porcentaje de Planeación Desarrollada	%PD: Planeación Desarrollada a*100/Planeación Elaborada	%PD: Planeación Desarrollada a*100/Planeación Elaborada	EFICACIA	PORCENTAJE	DESEMPEÑO	OAXACA DE JUAREZ	ASCENDENTE	0	2019	OCTUBRE-DICIEMBRE	100	ANUAL	100%

FIRMA Y SELLO DEL TITULAR



OAXACA DE JUAREZ
PATRIMONIO CULTURAL DE LA HUMANIDAD
2010-2021
COORDINACIÓN DE PLANEACIÓN MUNICIPAL



UNIDAD RESPONSABLE: COORDINACIÓN DE PLANEACIÓN MUNICIPAL

Eje del Plan Municipal de Desarrollo: Ciudad honesta y transparente

Subeje:

Objetivo del Plan Municipal de Desarrollo: Generar una administración municipal con gobernanza que permita el involucramiento de la sociedad en la construcción, diseño e implementación de políticas públicas.

Estrategia:

Línea de acción:

Medio de verificación:

2.1.1.1 Establecer los canales institucionales necesarios que incentiven la participación activa de la ciudadanía en los asuntos públicos municipales.
2.1.1.1.1 Elaborar el Plan Municipal de Desarrollo incorporando la visión de BASE DE DATOS

PARÁMETRO DE SEMAFORIZACIÓN			SEMAFORO DEL INFORME
VERDE	AMARILLO	ROJO	
67% - 100%	34% - 66%	0% - 33%	VERDE

LÍNEA BASE VALOR Y FECHA		
AVANCE DEL INDICADOR ANUAL	AÑO	PERIODO
100%	2019	ENERO - DICIEMBRE

PERIODO	ELEMENTO DE LA MIR	NOMBRE DEL INDICADOR	PROCEDIMIENTO DE CÁLCULO	DEFINICIÓN	DIMENSIÓN	UNIDAD DE MEDIDA	TIPO	DESAGREGACIÓN GEOGRÁFICA	SENTIDO DEL INDICADOR	LÍNEA BASE VALOR Y FECHA			META Y PERIODO DE CUMPLIMIENTO		AVANCE DEL INDICADOR
										VALOR	AÑO	PERIODO	VALOR O META PLANEADA	PERIODO DE CUMPLIMIENTO	
PRIMER TRIMESTRE	Se entregó reporte de actividades, ya que aún no se contaba con la MIR 2019, y el Plan Municipal de Desarrollo aún no estaba aprobado														
SEGUNDO TRIMESTRE	COMP 2	Porcentaje de Seguimiento y Evaluación ejecutada	%SED: Seguimiento y Evaluación Desarrollada * 100 / Seguimiento y Evaluación Elaborada	%SED: Seguimiento y Evaluación Desarrollada * 100 / Seguimiento y Evaluación Elaborada	EFICACIA	PORCENTAJE	DESEMPEÑO	OAXACA DE JUAREZ	ASCENDENTE	0	2019	ABRIL-JUNIO	100	ANUAL	100%
TERCER TRIMESTRE	COMP 2	Porcentaje de Seguimiento y Evaluación ejecutada	%SED: Seguimiento y Evaluación Desarrollada * 100 / Seguimiento y Evaluación Elaborada	%SED: Seguimiento y Evaluación Desarrollada * 100 / Seguimiento y Evaluación Elaborada	EFICACIA	PORCENTAJE	DESEMPEÑO	OAXACA DE JUAREZ	ASCENDENTE	0	2019	JULIO-SEPTIEMBRE	100	ANUAL	100%
CUARTO TRIMESTRE	COMP 2	Porcentaje de Seguimiento y Evaluación ejecutada	%SED: Seguimiento y Evaluación Desarrollada * 100 / Seguimiento y Evaluación Elaborada	%SED: Seguimiento y Evaluación Desarrollada * 100 / Seguimiento y Evaluación Elaborada	EFICACIA	PORCENTAJE	DESEMPEÑO	OAXACA DE JUAREZ	ASCENDENTE	0	2019	OCTUBRE-DICIEMBRE	100	ANUAL	100%

FIRMA Y SELLO DEL TITULAR



OAXACA DE JUAREZ
PATRIMONIO CULTURAL DE LA HUMANIDAD
2019-2021

COORDINACIÓN
DE PLANEACIÓN
MUNICIPAL



UNIDAD RESPONSABLE: COORDINACIÓN DE PLANEACIÓN MUNICIPAL

Eje del Plan Municipal de Desarrollo:

Ciudad honesta y transparente

Subeje:

Objetivo del Plan Municipal de Desarrollo:

Generar una administración municipal con gobernanza que permita el involucramiento de la sociedad en la construcción, diseño e implementación de políticas públicas.

Estrategia:

2.1.1.1 Establecer los canales institucionales necesarios que incentiven la participación activa de la ciudadanía en los asuntos públicos municipales.

Línea de acción:

2.1.1.1. Elaborar el Plan Municipal de Desarrollo incorporando la visión de

Medio de verificación:

BASE DE DATOS

PARÁMETRO DE SEMAFORIZACIÓN			SEMÁFORO DEL INFORME
VERDE	AMARILLO	ROJO	
67% - 100%	34% - 66%	0% - 33%	VERDE

LÍNEA BASE VALOR Y FECHA		
AVANCE DEL INDICADOR ANUAL	AÑO	PERIODO
100%	2019	ENERO - DICIEMBRE

PERIODO	ELEMENTO DE LA MIR	NOMBRE DEL INDICADOR	PROCEDIMIENTO DE CÁLCULO	DEFINICIÓN	DIMENSIÓN	UNIDAD DE MEDIDA	TIPO	DESAGREGACIÓN GEOGRÁFICA	SENTIDO DEL INDICADOR	LÍNEA BASE VALOR Y FECHA			META Y PERIODO DE CUMPLIMIENTO		AVANCE DEL INDICADOR
										VALOR	AÑO	PERIODO	VALOR O META PLANEADA	PERIODO DE CUMPLIMIENTO	
PRIMER TRIMESTRE	Se entregó reporte de actividades, ya que aún no se contaba con la MIR 2019, y el Plan Municipal de Desarrollo aún no estaba aprobado														
SEGUNDO TRIMESTRE	COMP 3	Porcentaje de Banco de Información	%BI: BancodelInformación mplementado*100/BancodelInformaciónElaborada	%BI: BancodelInformación mplementado*100/BancodelInformaciónElaborada	EFICACIA	PORCENTAJE	DESEMPEÑO	OAXACA DE JUAREZ	ASCENDENTE	0	2019	ABRIL-JUNIO	100	ANUAL	100%
TERCER TRIMESTRE	COMP 3	Porcentaje de Banco de Información	%BI: BancodelInformación mplementado*100/BancodelInformaciónElaborada	%BI: BancodelInformación mplementado*100/BancodelInformaciónElaborada	EFICACIA	PORCENTAJE	DESEMPEÑO	OAXACA DE JUAREZ	ASCENDENTE	0	2019	JULIO-SEPTIEMBRE	100	ANUAL	100%
CUARTO TRIMESTRE	COMP 3	Porcentaje de Banco de Información	%BI: BancodelInformación mplementado*100/BancodelInformaciónElaborada	%BI: BancodelInformación mplementado*100/BancodelInformaciónElaborada	EFICACIA	PORCENTAJE	DESEMPEÑO	OAXACA DE JUAREZ	ASCENDENTE	0	2019	OCTUBRE-DICIEMBRE	100	ANUAL	100%

FIRMA Y SELLO DEL TITULAR



OAXACA DE JUAREZ
PATRONIO CEBALLOS DE LA PRIMAVERA
2019-2021

COORDINACIÓN
DE PLANEACIÓN
MUNICIPAL



UNIDAD RESPONSABLE: COORDINACIÓN DE PLANEACIÓN MUNICIPAL

Eje del Plan Municipal de Desarrollo: Ciudad honesta y transparente

Subeje:

Objetivo del Plan Municipal de Desarrollo:

Estrategia:

Línea de acción:

Medio de verificación:

Generar una administración municipal con gobernanza que permita el involucramiento de la sociedad en la construcción, diseño e implementación de políticas públicas.
 2.1.1.1 Establecer los canales institucionales necesarios que incentiven la participación activa de la ciudadanía en los asuntos públicos municipales.
 2.1.1.1. Elaborar el Plan Municipal de Desarrollo incorporando la visión de BASE DE DATOS

PARÁMETRO DE SEMAFORIZACIÓN			SEMÁFORO DEL INFORME
VERDE	AMARILLO	ROJO	
67% - 100%	34% - 66 %	0% - 33%	VERDE

LÍNEA BASE VALOR Y FECHA		
AVANCE DEL INDICADOR ANUAL	AÑO	PERIODO
100%	2019	ENERO - DICIEMBRE

PERIODO	ELEMENTO DE LA MIR	NOMBRE DEL INDICADOR	PROCEDIMIENTO DE CÁLCULO	DEFINICIÓN	DIMENSIÓN	UNIDAD DE MEDIDA	TIPO	DESAGREGACIÓN GEOGRÁFICA	SENTIDO DEL INDICADOR	LÍNEA BASE VALOR Y FECHA			META Y PERIODO DE CUMPLIMIENTO		AVANCE DEL INDICADOR
										VALOR	AÑO	PERIODO	VALOR O META PLANEADA	PERIODO DE CUMPLIMIENTO	
PRIMER TRIMESTRE	Se entregó reporte de actividades, ya que aún no se contaba con la MIR 2019, y el Plan Municipal de Desarrollo aún no estaba aprobado														
SEGUNDO TRIMESTRE	ACT 1 COMP 1	Porcentaje de Plan Municipal de Desarrollo Elaborado	%PMD: Porcentaje Plan Municipal de Desarrollo Realizado * 100 / Plan Municipal de Desarrollo Elaborado	%PMD: Porcentaje Plan Municipal de Desarrollo Realizado * 100 / Plan Municipal de Desarrollo Elaborado	EFICACIA	PORCENTAJE	DESEMPEÑO	OAXACA DE JUAREZ	ASCENDENTE	0	2019	ABRIL-JUNIO	100	ANUAL	100%
TERCER TRIMESTRE	ACT 1 COMP 1	Porcentaje de Plan Municipal de Desarrollo Elaborado	%PMD: Porcentaje Plan Municipal de Desarrollo Realizado * 100 / Plan Municipal de Desarrollo Elaborado	%PMD: Porcentaje Plan Municipal de Desarrollo Realizado * 100 / Plan Municipal de Desarrollo Elaborado	EFICACIA	PORCENTAJE	DESEMPEÑO	OAXACA DE JUAREZ	ASCENDENTE	0	2019	JULIO-SEPTIEMBRE	100	ANUAL	100%
CUARTO TRIMESTRE	ACT 1 COMP 1	Porcentaje de Plan Municipal de Desarrollo Elaborado	%PMD: Porcentaje Plan Municipal de Desarrollo Realizado * 100 / Plan Municipal de Desarrollo Elaborado	%PMD: Porcentaje Plan Municipal de Desarrollo Realizado * 100 / Plan Municipal de Desarrollo Elaborado	EFICACIA	PORCENTAJE	DESEMPEÑO	OAXACA DE JUAREZ	ASCENDENTE	0	2019	OCTUBRE-DICIEMBRE	100	ANUAL	100%

FIRMA Y SELLO DEL TITULAR



OAXACA DE JUAREZ
 PATRIMONIO CULTURAL DE LA COMUNIDAD
 2019-2021
 COORDINACIÓN
 DE PLANEACIÓN
 MUNICIPAL



UNIDAD RESPONSABLE: COORDINACIÓN DE PLANEACIÓN MUNICIPAL

Eje del Plan Municipal de Desarrollo:

Ciudad honesta y transparente

Subeje:

Objetivo del Plan Municipal de Desarrollo:

Generar una administración municipal con gobernanza que permita el involucramiento de la sociedad en la construcción, diseño e implementación de políticas públicas.

Estrategia:

2.1.1.1 Establecer los canales institucionales necesarios que incentiven la participación activa de la ciudadanía en los asuntos públicos municipales.

Línea de acción:

2.1.1.1. Elaborar el Plan Municipal de Desarrollo incorporando la visión de

Medio de verificación:

BASE DE DATOS

PARÁMETRO DE SEMAFORIZACIÓN			SEMÁFORO DEL INFORME
VERDE	AMARILLO	ROJO	
67% - 100%	34% - 66 %	0% - 33%	VERDE

LÍNEA BASE VALOR Y FECHA		
AVANCE DEL INDICADOR ANUAL	AÑO	PERIODO
100%	2019	ENERO - DICIEMBRE

PERIODO	ELEMENTO DE LA MIR	NOMBRE DEL INDICADOR	PROCEDIMIENTO DE CÁLCULO	DEFINICIÓN	DIMENSIÓN	UNIDAD DE MEDIDA	TIPO	DESAGREGACIÓN GEOGRÁFICA	SENTIDO DEL INDICADOR	LÍNEA BASE VALOR Y FECHA			META Y PERIODO DE CUMPLIMIENTO		AVANCE DEL INDICADOR
										VALOR	AÑO	PERIODO	VALOR O META PLANEADA	PERIODO DE CUMPLIMIENTO	
PRIMER TRIMESTRE															
Se entregó reporte de actividades, ya que aún no se contaba con la MIR 2019, y el Plan Municipal de Desarrollo aún no estaba aprobado															
SEGUNDO TRIMESTRE	ACT 2 COMP:1	Porcentaje de Planeación Anual Elaborada	%PAE: Porcentaje de Planeación Anual Ejecutada * 100 / Planeación Anual Elaborada	%PAE: Porcentaje de Planeación Anual Ejecutada * 100 / Planeación Anual Elaborada	EFICACIA	PORCENTAJE	DESEMPEÑO	OAXACA DE JUAREZ	ASCENDENTE	0	2019	ABRIL-JUNIO	100	ANUAL	100%
TERCER TRIMESTRE	ACT 2 COMP:1	Porcentaje de Planeación Anual Elaborada	%PAE: Porcentaje de Planeación Anual Ejecutada * 100 / Planeación Anual Elaborada	%PAE: Porcentaje de Planeación Anual Ejecutada * 100 / Planeación Anual Elaborada	EFICACIA	PORCENTAJE	DESEMPEÑO	OAXACA DE JUAREZ	ASCENDENTE	0	2019	JULIO-SEPTIEMBRE	100	ANUAL	100%
CUARTO TRIMESTRE	ACT 2 COMP:1	Porcentaje de Planeación Anual Elaborada	%PAE: Porcentaje de Planeación Anual Ejecutada * 100 / Planeación Anual Elaborada	%PAE: Porcentaje de Planeación Anual Ejecutada * 100 / Planeación Anual Elaborada	EFICACIA	PORCENTAJE	DESEMPEÑO	OAXACA DE JUAREZ	ASCENDENTE	0	2019	OCTUBRE-DICIEMBRE	100	ANUAL	100%

FIRMA Y SELLO DEL TITULAR



OAXACA DE JUÁREZ
MUNICIPIO CULTURAL DE LA MARGARITA
2019-2021
COORDINACIÓN
DE PLANEACIÓN
MUNICIPAL



UNIDAD RESPONSABLE: COORDINACIÓN DE PLANEACIÓN MUNICIPAL

Eje del Plan Municipal de Desarrollo:

Ciudad honesta y transparente

Subeje:

Objetivo del Plan Municipal de Desarrollo:

Generar una administración municipal con gobernanza que permita el involucramiento de la sociedad en la construcción, diseño e implementación de políticas públicas.

Estrategia:

2.1.1.1 Establecer los canales institucionales necesarios que incentiven la participación activa de la ciudadanía en los asuntos públicos municipales.

Línea de acción:

2.1.1.1. Elaborar el Plan Municipal de Desarrollo incorporando la visión de

BASE DE DATOS

Medio de verificación:

PARÁMETRO DE SEMAFORIZACIÓN			SEMÁFORO DEL INFORME
VERDE	AMARILLO	ROJO	
67% - 100%	34% - 66 %	0% - 33%	VERDE

LÍNEA BASE VALOR Y FECHA:		
AVANCE DEL INDICADOR ANUAL	AÑO	PERIODO
100%	2019	ENERO - DICIEMBRE

PERIODO	ELEMENTO DE LA MIR	NOMBRE DEL INDICADOR	PROCEDIMIENTO DE CÁLCULO	DEFINICIÓN	DIMENSIÓN	UNIDAD DE MEDIDA	TIPO	DESAGREGACIÓN GEOGRÁFICA	SENTIDO DEL INDICADOR	LÍNEA BASE VALOR Y FECHA			META Y PERIODO DE CUMPLIMIENTO		AVANCE DEL INDICADOR
										VALOR	AÑO	PERIODO	VALOR O META PLANEADA	PERIODO DE CUMPLIMIENTO	
PRIMER TRIMESTRE		Se entregó reporte de actividades, ya que aún no se contaba con la MIR 2019, y el Plan Municipal de Desarrollo aún no estaba aprobado													
SEGUNDO TRIMESTRE	ACT 3 COMP 1	Porcentaje de Viabilidad Realizada	%PVR: Porcentaje de Proyectos Viables Realizados * 100 / Proyectos Presentados	%PVR: Porcentaje de Proyectos Viables Realizados * 100 / Proyectos Presentados	EFICACIA	PORCENTAJE	DESEMPEÑO	OAXACA DE JUAREZ	ASCENDENTE	0	2019	ABRIL-JUNIO	100	ANUAL	100%
TERCER TRIMESTRE	ACT 3 COMP 1	Porcentaje de Viabilidad Realizada	%PVR: Porcentaje de Proyectos Viables Realizados * 100 / Proyectos Presentados	%PVR: Porcentaje de Proyectos Viables Realizados * 100 / Proyectos Presentados	EFICACIA	PORCENTAJE	DESEMPEÑO	OAXACA DE JUAREZ	ASCENDENTE	0	2019	JULIO-SEPTIEMBRE	100	ANUAL	100%
CUARTO TRIMESTRE	ACT 3 COMP 1	Porcentaje de Viabilidad Realizada	%PVR: Porcentaje de Proyectos Viables Realizados * 100 / Proyectos Presentados	%PVR: Porcentaje de Proyectos Viables Realizados * 100 / Proyectos Presentados	EFICACIA	PORCENTAJE	DESEMPEÑO	OAXACA DE JUAREZ	ASCENDENTE	0	2019	OCTUBRE-DICIEMBRE	100	ANUAL	100%

FIRMA Y SELLO DEL TITULAR



OAXACA DE JUÁREZ
PATRIMONIO CULTURAL DE LA HUMANIDAD
2019-2021

COORDINACIÓN
DE PLANEACIÓN



UNIDAD RESPONSABLE: COORDINACIÓN DE PLANEACIÓN MUNICIPAL

Eje del Plan Municipal de Desarrollo: Ciudad honesta y transparente

Subeje:

Objetivo del Plan Municipal de Desarrollo:

Estrategia:

Línea de acción:

Medio de verificación:

Generar una administración municipal con gobernanza que permita el involucramiento de la sociedad en la construcción, diseño e implementación de políticas públicas.

2.1.1.1 Establecer los canales institucionales necesarios que permitan la participación activa de la ciudadanía en los asuntos públicos municipales.

2.1.1.1. Elaborar el Plan Municipal de Desarrollo incorporando la visión de BASE DE DATOS

PARÁMETRO DE SEMAFORIZACIÓN			SEMAFORO DEL INFORME
VERDE	AMARILLO	ROJO	
67% - 100%	34% - 66 %	0% - 33%	VERDE

LÍNEA BASE VALOR Y FECHA		
AVANCE DEL INDICADOR ANUAL	AÑO	PERIODO
100%	2019	ENERO - DICIEMBRE

PERIODO	ELEMENTO DE LA MIR	NOMBRE DEL INDICADOR	PROCEDIMIENTO DE CÁLCULO	DEFINICIÓN	DIMENSIÓN	UNIDAD DE MEDIDA	TIPO	DESAGREGACIÓN GEOGRÁFICA	SENTIDO DEL INDICADOR	LÍNEA BASE VALOR Y FECHA			META Y PERIODO DE CUMPLIMIENTO		AVANCE DEL INDICADOR
										VALOR	AÑO	PERIODO	VALOR O META PLANEADA	PERIODO DE CUMPLIMIENTO	
PRIMER TRIMESTRE	Se entregó reporte de actividades, ya que aún no se contaba con la MIR 2019, y el Plan Municipal de Desarrollo aún no estaba aprobado														
SEGUNDO TRIMESTRE	ACT 1 COMP 2	Porcentaje de procedimientos realizados	%PR: Porcentaje de Procedimientos Realizados*100/Procedimientos Presentados	%PR: Porcentaje de Procedimientos Realizados*100/Procedimientos Presentados	EFICACIA	PORCENTAJE	DESEMPEÑO	OAXACA DE JUAREZ	ASCENDENTE	0	2019	ABRIL-JUNIO	100	ANUAL	100%
TERCER TRIMESTRE	ACT 1 COMP 2	Porcentaje de procedimientos realizados	%PR: Porcentaje de Procedimientos Realizados*100/Procedimientos Presentados	%PR: Porcentaje de Procedimientos Realizados*100/Procedimientos Presentados	EFICACIA	PORCENTAJE	DESEMPEÑO	OAXACA DE JUAREZ	ASCENDENTE	0	2019	JULIO-SEPTIEMBRE	100	ANUAL	100%
CUARTO TRIMESTRE	ACT 1 COMP 2	Porcentaje de procedimientos realizados	%PR: Porcentaje de Procedimientos Realizados*100/Procedimientos Presentados	%PR: Porcentaje de Procedimientos Realizados*100/Procedimientos Presentados	EFICACIA	PORCENTAJE	DESEMPEÑO	OAXACA DE JUAREZ	ASCENDENTE	0	2019	OCTUBRE-DICIEMBRE	100	ANUAL	100%

FIRMA Y SELLO DEL TITULAR

OAXACA DE JUAREZ
MUNICIPIO DE OAXACA DE JUAREZ
COORDINACIÓN DE PLANEACIÓN MUNICIPAL



UNIDAD RESPONSABLE: COORDINACIÓN DE PLANEACIÓN MUNICIPAL

Eje del Plan Municipal de Desarrollo: Ciudad honesta y transparente

Subeje:

Objetivo del Plan Municipal de Desarrollo:

Estrategia:

Línea de acción:

Medio de verificación:

Generar una administración municipal con gobernanza que permita el involucramiento de la sociedad en la construcción, diseño e implementación de políticas públicas.

2.1.1.1 Establecer los canales institucionales necesarios que incentiven la participación activa de la ciudadanía en los asuntos públicos municipales.

2.1.1.1. Elaborar el Plan Municipal de Desarrollo incorporando la visión de BASE DE DATOS

PARÁMETRO DE SEMAFORIZACIÓN			SEMAFORO DEL INFORME
VERDE	AMARILLO	ROJO	
0.67% - 1%	0.34% - 0.66%	0.0% - 0.33%	VERDE

LÍNEA BASE VALOR Y FECHA		
AVANCE DEL INDICADOR ANUAL	AÑO	PERIODO
100%	2019	ENERO - DICIEMBRE

PERIODO	ELEMENTO DE LA MIR	NOMBRE DEL INDICADOR	PROCEDIMIENTO DE CÁLCULO	DEFINICIÓN	DIMENSIÓN	UNIDAD DE MEDIDA	TIPO	DESAGREGACIÓN GEOGRÁFICA	SENTIDO DEL INDICADOR	LÍNEA BASE VALOR Y FECHA			META Y PERIODO DE CUMPLIMIENTO		AVANCE DEL INDICADOR
										VALOR	AÑO	PERIODO	VALOR O META PLANEADA	PERIODO DE CUMPLIMIENTO	
PRIMER TRIMESTRE	Se entregó reporte de actividades, ya que aún no se contaba con la MIR 2019, y el Plan Municipal de Desarrollo aún no estaba aprobado														
SEGUNDO TRIMESTRE	ACT 2 COMP 2	Porcentaje de evaluación realizado	%ER: Porentaje de Evaluaciones Realizadas*100/Evaluaciones Elaboradas	%ER: Porentaje de Evaluaciones Realizadas*100/Evaluaciones Elaboradas	EFICACIA	PORCENTAJE	DESEMPEÑO	OAXACA DE JUAREZ	ASCENDENTE	0	2019	ABRIL-JUNIO	100	ANUAL	100%
TERCER TRIMESTRE	ACT 2 COMP 2	Porcentaje de evaluación realizado	%ER: Porentaje de Evaluaciones Realizadas*100/Evaluaciones Elaboradas	%ER: Porentaje de Evaluaciones Realizadas*100/Evaluaciones Elaboradas	EFICACIA	PORCENTAJE	DESEMPEÑO	OAXACA DE JUAREZ	ASCENDENTE	0	2019	JULIO-SEPTIEMBRE	100	ANUAL	100%
CUARTO TRIMESTRE	ACT 2 COMP 2	Porcentaje de evaluación realizado	%ER: Porentaje de Evaluaciones Realizadas*100/Evaluaciones Elaboradas	%ER: Porentaje de Evaluaciones Realizadas*100/Evaluaciones Elaboradas	EFICACIA	PORCENTAJE	DESEMPEÑO	OAXACA DE JUAREZ	ASCENDENTE	0	2019	OCTUBRE-DICIEMBRE	100	ANUAL	100%

FIRMA Y SELLO DEL TITULAR



OAXACA DE JUÁREZ
PATRIMONIO CULTURAL DE LA HUMANIDAD
2019-2021

COORDINACIÓN
DE PLANEACIÓN
MUNICIPAL



UNIDAD RESPONSABLE: COORDINACIÓN DE PLANEACIÓN MUNICIPAL

Eje del Plan Municipal de Desarrollo:

Ciudad honesta y transparente

Subeje:

Objeto del Plan Municipal de Desarrollo:

Generar una administración municipal con gobernanza que permita el involucramiento de la sociedad en la construcción, diseño e implementación de políticas públicas.

Estrategia:

2.1.1.1 Establecer los canales institucionales necesarios que incentiven la participación activa de la ciudadanía en los asuntos públicos municipales.

Línea de acción:

2.1.1.1.1. Elaborar el Plan Municipal de Desarrollo incorporando la visión de

Medio de verificación:

BASE DE DATOS

PARÁMETRO DE SEMAFORIZACIÓN			SEMÁFORO DEL INFORME
VERDE	AMARILLO	ROJO	
67% - 100%	34% - 66%	0% - 33%	VERDE

LÍNEA BASE VALOR Y FECHA		
AVANCE DEL INDICADOR ANUAL	AÑO	PERIODO
100%	2019	ENERO - DICIEMBRE

PERIODO	ELEMENTO DE LA MIR	NOMBRE DEL INDICADOR	PROCEDIMIENTO DE CÁLCULO	DEFINICIÓN	DIMENSIÓN	UNIDAD DE MEDIDA	TIPO	DESAGREGACIÓN GEOGRÁFICA	SENTIDO DEL INDICADOR	LÍNEA BASE VALOR Y FECHA			META Y PERIODO DE CUMPLIMIENTO		AVANCE DEL INDICADOR
										VALOR	AÑO	PERIODO	VALOR O META PLANEADA	PERIODO DE CUMPLIMIENTO	
PRIMER TRIMESTRE	Se entregó reporte de actividades, ya que aún no se contaba con la MIR 2019, y el Plan Municipal de Desarrollo aún no estaba aprobado														
SEGUNDO TRIMESTRE	ACT 3 COMP 2	Porcentaje de seguimiento aplicado	%SAPMD:Seguimiento RealizadoPMD*100/SeguimientoMetodológicoPMD	%SAPMD:Seguimiento RealizadoPMD*100/SeguimientoMetodológicoPMD	EFICACIA	PORCENTAJE	DESEMPEÑO	COAHUILA DE JUAREZ	ASCENDENTE	0	2019	ABRIL-JUNIO	100	ANUAL	100%
TERCER TRIMESTRE	ACT 3 COMP 2	Porcentaje de seguimiento aplicado	%SAPMD:Seguimiento RealizadoPMD*100/SeguimientoMetodológicoPMD	%SAPMD:Seguimiento RealizadoPMD*100/SeguimientoMetodológicoPMD	EFICACIA	PORCENTAJE	DESEMPEÑO	COAHUILA DE JUAREZ	ASCENDENTE	0	2019	JULIO-SEPTIEMBRE	100	ANUAL	100%
CUARTO TRIMESTRE	ACT 3 COMP 2	Porcentaje de seguimiento aplicado	%SAPMD:Seguimiento RealizadoPMD*100/SeguimientoMetodológicoPMD	%SAPMD:Seguimiento RealizadoPMD*100/SeguimientoMetodológicoPMD	EFICACIA	PORCENTAJE	DESEMPEÑO	COAHUILA DE JUAREZ	ASCENDENTE	0	2019	OCTUBRE-DICIEMBRE	100	ANUAL	100%

FIRMA Y SELLO DEL TITULAR



COAHUILA DE JUAREZ
POLITICO ADMINISTRATIVO
2019-2021

COORDINACIÓN
DE PLANEACIÓN
MUNICIPAL



UNIDAD RESPONSABLE: COORDINACIÓN DE PLANEACIÓN MUNICIPAL

Eje del Plan Municipal de Desarrollo:

Ciudad honesta y transparente

Subeje:

Objetivo del Plan Municipal de Desarrollo:

Generar una administración municipal con gobernanza que permita el involucramiento de la sociedad en la construcción, diseño e implementación de políticas públicas.

Estrategia:

2.1.1.1 Establecer los canales institucionales necesarios que incentiven la participación activa de la ciudadanía en los asuntos públicos municipales.

Línea de acción:

2.1.1.1. Elaborar el Plan Municipal de Desarrollo incorporando la visión de

Medio de verificación:

BASE DE DATOS

PARÁMETRO DE SEMAFORIZACIÓN			SEMÁFORO DEL INFORME
VERDE	AMARILLO	ROJO	
67% - 100%	34% - 66 %	0% - 33%	AMARILLO

LÍNEA BASE VALOR Y FECHA		
AVANCE DEL INDICADOR ANUAL	AÑO	PERIODO
50%	2019	ENERO - DICIEMBRE

PERIODO	ELEMENTO DE LA MIR	NOMBRE DEL INDICADOR	PROCEDIMIENTO DE CÁLCULO	DEFINICIÓN	DIMENSIÓN	UNIDAD DE MEDIDA	TIPO	DESAGREGACIÓN GEOGRÁFICA	SENTIDO DEL INDICADOR	LÍNEA BASE VALOR Y FECHA			META Y PERIODO DE CUMPLIMIENTO		AVANCE DEL INDICADOR
										VALOR	AÑO	PERIODO	VALOR O META PLANEADA	PERIODO DE CUMPLIMIENTO	
PRIMER TRIMESTRE	Se entregó reporte de actividades, ya que aún no se contaba con la MIR 2019, y el Plan Municipal de Desarrollo aún no estaba aprobado														
SEGUNDO TRIMESTRE	ACT 1 COMP 3	Porcentaje de sistematización realizado	%SR:SistematizaciónInformaciónEjecutado*100/SistematizaciónInformaciónDesarrollada	%SR:SistematizaciónInformaciónEjecutado*100/SistematizaciónInformaciónDesarrollada	EFICACIA	PORCENTAJE	DESEMPEÑO	OAXACA DE JUAREZ	ASCENDENTE	0	2019	ABRIL-JUNIO	100	ANUAL	50%
TERCER TRIMESTRE	ACT 1 COMP 3	Porcentaje de sistematización realizado	%SR:SistematizaciónInformaciónEjecutado*100/SistematizaciónInformaciónDesarrollada	%SR:SistematizaciónInformaciónEjecutado*100/SistematizaciónInformaciónDesarrollada	EFICACIA	PORCENTAJE	DESEMPEÑO	OAXACA DE JUAREZ	ASCENDENTE	0	2019	JULIO-SEPTIEMBRE	100	ANUAL	50%
CUARTO TRIMESTRE	ACT 1 COMP 3	Porcentaje de sistematización realizado	%SR:SistematizaciónInformaciónEjecutado*100/SistematizaciónInformaciónDesarrollada	%SR:SistematizaciónInformaciónEjecutado*100/SistematizaciónInformaciónDesarrollada	EFICACIA	PORCENTAJE	DESEMPEÑO	OAXACA DE JUAREZ	ASCENDENTE	0	2019	OCTUBRE-DICIEMBRE	100	ANUAL	50%

FIRMA Y SELLO DEL TITULAR:



OAXACA DE JUÁREZ
MUNICIPIO CENTRAL DE LA ENTIDAD
2019-2021

COORDINACIÓN
DE PLANEACIÓN
MUNICIPAL



UNIDAD RESPONSABLE: COORDINACIÓN DE PLANEACIÓN MUNICIPAL

Eje del Plan Municipal de Desarrollo: Ciudad honesta y transparente

Subeje:

Objetivo del Plan Municipal de Desarrollo:

Estrategia:

Línea de acción:

Medio de verificación:

Generar una administración municipal con gobernanza que permita el involucramiento de la sociedad en la construcción, diseño e implementación de políticas públicas.
 2.1.1.1 Establecer los canales institucionales necesarios que incentiven la participación activa de la ciudadanía en los asuntos públicos municipales.
 2.1.1.1.1 Elaborar el Plan Municipal de Desarrollo incorporando la visión de BASE DE DATOS

PARÁMETRO DE SEMAFORIZACIÓN			SEMÁFORO DEL INFORME
VERDE	AMARILLO	ROJO	
67% - 100%	34% - 66%	0% - 33%	VERDE

LÍNEA BASE VALOR Y FECHA		
AVANCE DEL INDICADOR ANUAL	AÑO	PERIODO
75%	2019	ENERO - DICIEMBRE

PERIODO	ELEMENTO DE LA MIR	NOMBRE DEL INDICADOR	PROCEDIMIENTO DE CÁLCULO	DEFINICIÓN	DIMENSIÓN	UNIDAD DE MEDIDA	TIPO	DESAGREGACIÓN GEOGRÁFICA	SENTIDO DEL INDICADOR	LÍNEA BASE VALOR Y FECHA			META Y PERIODO DE CUMPLIMIENTO		AVANCE DEL INDICADOR
										VALOR	AÑO	PERIODO	VALOR O META PLANEADA	PERIODO DE CUMPLIMIENTO	
PRIMER TRIMESTRE	Se entregó reporte de actividades, ya que aún no se contaba con la MIR 2019, y el Plan Municipal de Desarrollo aún no estaba aprobado														
SEGUNDO TRIMESTRE	ACT 2 COMP 3	Porcentaje de banco desarrollado	%BD:(BancoDatosEjecutado*100)/BancoDatosDesarrollado	%BD:(BancoDatosEjecutado*100)/BancoDatosDesarrollado	EFICACIA	PORCENTAJE	DESEMPEÑO	OAXACA DE JUAREZ	ASCENDENTE	0	2019	ABRIL-JUNIO	100	ANUAL	75%
TERCER TRIMESTRE	ACT 2 COMP 3	Porcentaje de banco desarrollado	%BD:(BancoDatosEjecutado*100)/BancoDatosDesarrollado	%BD:(BancoDatosEjecutado*100)/BancoDatosDesarrollado	EFICACIA	PORCENTAJE	DESEMPEÑO	OAXACA DE JUAREZ	ASCENDENTE	0	2019	JULIO-SEPTIEMBRE	100	ANUAL	75%
CUARTO TRIMESTRE	ACT 2 COMP 3	Porcentaje de banco desarrollado	%BD:(BancoDatosEjecutado*100)/BancoDatosDesarrollado	%BD:(BancoDatosEjecutado*100)/BancoDatosDesarrollado	EFICACIA	PORCENTAJE	DESEMPEÑO	OAXACA DE JUAREZ	ASCENDENTE	0	2019	OCTUBRE-DICIEMBRE	100	ANUAL	75%

FIRMA Y SELLO DEL TITULAR

OAXACA DE JUÁREZ
 PATRIMONIO CULTURAL DE LA COMUNIDAD
 2019-2021
 COORDINACIÓN
 DE PLANEACIÓN
 MUNICIPAL



OAXACA DE JUÁREZ
2019-2021

UNIDAD RESPONSABLE: COORDINACIÓN EJECUTIVA DEL CENTRO HISTÓRICO

Eje del Plan Municipal de Desarrollo: Ciudad sustentable

Sub eje: Ciudad accesible e incluyente

Objetivo del Plan Municipal de Desarrollo:

5.4 Contribuir a mejorar la calidad de vida de las y los habitantes del municipio mediante la ampliación, rehabilitación y fortalecimiento de los servicios públicos y la infraestructura urbana, así como la conservación del patrimonio edificado de la ciudad.

Estrategia: 5.4.2 Implementar acciones de rescate, rehabilitación y conservación del patrimonio del Centro Histórico de Oaxaca de Juárez.

Líneas de acción: 5.4.2.1 Realizar un diagnóstico de las condiciones y necesidades en materia de rehabilitación y conservación del patrimonio arquitectónico del Centro Histórico.
5.4.2.3 Elaborar y gestionar proyectos orientados al rescate de bienes inmuebles considerados en la zona de patrimonio edificado para enfocarlos a fines preferentemente de tipo cultural.

Medio de verificación: Informe de la UNESCO, Minuta de la reunión anual de presidentes

LÍNEA BASE VALOR Y FECHA		
AVANCE DEL INDICADOR ANUAL	AÑO	PERIODO
90%	2019	ENERO - DICIEMBRE

PARÁMETRO DE SEMAFORIZACIÓN			SEMÁFORO DEL INFORME
VERDE	AMARILLO	ROJO	
100-70	69-40	39-0	VERDE



PERIODO	ELEMENTO DE LA MIR	NOMBRE DEL INDICADOR	PROCEDIMIENTO DE CÁLCULO	DEFINICIÓN	DIMENSIÓN	UNIDAD DE MEDIDA	TIPO	DESAGREGACIÓN GEOGRÁFICA	SENTIDO DEL INDICADOR	LÍNEA BASE VALOR Y FECHA			META Y PERIODO DE CUMPLIMIENTO		AVANCE DEL INDICADOR
										VALOR	AÑO	PERIODO	VALOR O META PLANEADA	PERIODO DE CUMPLIMIENTO	
PRIMER TRIMESTRE	FIN	INDICE DE CUMPLIMIENTO DE REQUISITOS UNESCO	Número de requisitos cubiertos por la UNESCO/número de requisitos totales solicitados por la UNESCO para conservar el título de Patrimonio mundial de la humanidad*100	Proteger, conservar y transmitir el patrimonio cultural situado en nuestro territorio.	Eficiencia	Indice	Desempeño	Oaxaca de Juárez	Ascendente	-	-	-	-	-	-
SEGUNDO TRIMESTRE										0	2019	Mayo - Junio	100%	Anual	50%
TERCER TRIMESTRE										0	2019	Julio - Septiembre	100%	Anual	70%
CUARTO TRIMESTRE										0	2019	Octubre - Diciembre	100%	Anual	90%



OAXACA DE JUÁREZ
2019-2021

UNIDAD RESPONSABLE: COORDINACIÓN EJECUTIVA DEL CENTRO HISTÓRICO

Eje del Plan Municipal de Desarrollo: Ciudad sustentable

Sub eje: Ciudad accesible e incluyente

Objetivo del Plan Municipal de Desarrollo:

5.4 Contribuir a mejorar la calidad de vida de las y los habitantes del municipio mediante la ampliación, rehabilitación y fortalecimiento de los servicios públicos y la infraestructura urbana, así como la conservación del patrimonio edificado de la ciudad.

Estrategia: 5.4.2 Implementar acciones de rescate, rehabilitación y conservación del patrimonio del Centro Histórico de Oaxaca de Juárez.


Líneas de acción: 5.4.2.1 Realizar un diagnóstico de las condiciones y necesidades en materia de rehabilitación y conservación del patrimonio arquitectónico del Centro Histórico.

5.4.2.3 Elaborar y gestionar proyectos orientados al rescate de bienes inmuebles considerados en la zona de patrimonio edificado para enfocarlos a fines preferentemente de tipo cultural.

Medio de verificación: Documentos oficiales de la Coordinación Ejecutiva del Centro Histórico

LÍNEA BASE VALOR Y FECHA		
AVANCE DEL INDICADOR ANUAL	AÑO	PERIODO
85%	2019	ENERO - DICIEMBRE

PARÁMETRO DE SEMAFORIZACIÓN			SEMÁFORO DEL INFORME
VERDE	AMARILLO	ROJO	
100-70	69-40	39-0	VERDE



PERIODO	ELEMENTO DE LA MIR	NOMBRE DEL INDICADOR	PROCEDIMIENTO DE CÁLCULO	DEFINICIÓN	DIMENSIÓN	UNIDAD DE MEDIDA	TIPO	DESAGREGACIÓN GEOGRÁFICA	SENTIDO DEL INDICADOR	LÍNEA BASE VALOR Y FECHA			META Y PERIODO DE CUMPLIMIENTO		AVANCE DEL INDICADOR
										VALOR	AÑO	PERIODO	VALOR O META PLANEADA	PERIODO DE CUMPLIMIENTO	
PRIMER TRIMESTRE	PROPÓSITO	ÍNDICE DE GESTIÓN	Número de calles intervenidas en el Centro Histórico/Número total de calles del Centro Histórico*100	Gestión del saneamiento, limpia e imagen del Centro Histórico, la procuración de espacios de encuentro y convivencia apropiada.	Eficacia	Índice	Desempeño	Oaxaca de Juárez	Ascendente	-	-	-	-	-	-
SEGUNDO TRIMESTRE										0	2019	Mayo - Junio	100%	Anual	30%
TERCER TRIMESTRE										0	2019	Julio - Septiembre	100%	Anual	60%
CUARTO TRIMESTRE										0	2019	Octubre - Diciembre	100%	Anual	85%



OAXACA DE JUÁREZ
Escudo de Armas del Ayuntamiento
2019-2021

UNIDAD RESPONSABLE: COORDINACIÓN EJECUTIVA DEL CENTRO HISTÓRICO

Eje del Plan Municipal de Desarrollo: Ciudad sustentable

Sub eje: Ciudad accesible e incluyente

Objetivo del Plan Municipal de Desarrollo:

5.4 Contribuir a mejorar la calidad de vida de las y los habitantes del municipio mediante la ampliación, rehabilitación y fortalecimiento de los servicios públicos y la infraestructura urbana, así como la conservación del patrimonio edificado de la ciudad.

Estrategia: 5.4.2 Implementar acciones de rescate, rehabilitación y conservación del patrimonio del Centro Histórico de Oaxaca de Juárez.

Líneas de acción: 5.4.2.1 Realizar un diagnóstico de las condiciones y necesidades en materia de rehabilitación y conservación del patrimonio arquitectónico del Centro Histórico.
5.4.2.3 Elaborar y gestionar proyectos orientados al rescate de bienes inmuebles considerados en la zona de patrimonio edificado para enfocarlos a fines preferentemente de tipo cultural.

Medio de verificación: Documentos oficiales de la Coordinación Ejecutiva del Centro Histórico

LÍNEA BASE VALOR Y FECHA		
AVANCE DEL INDICADOR ANUAL	AÑO	PERIODO
100%	2019	ENERO - DICIEMBRE

PARÁMETRO DE SEMAFORIZACIÓN			SEMÁFORO DEL INFORME
VERDE	AMARILLO	ROJO	
100-70	69-40	39-0	VERDE



PERIODO	ELEMENTO DE LA MIR	NOMBRE DEL INDICADOR	PROCEDIMIENTO DE CÁLCULO	DEFINICIÓN	DIMENSIÓN	UNIDAD DE MEDIDA	TIPO	DESAGREGACIÓN GEOGRÁFICA	SENTIDO DEL INDICADOR	LÍNEA BASE VALOR Y FECHA					AVANCI DEL INDICADOR
										VALOR	AÑO	PERIODO	VALOR O META PLANEADA	PERIODO DE CUMPLIMIENTO	
PRIMER TRIMESTRE	COMPONENTE 1	COMITÉ INSTALADO	Número de estrategias trabajadas con el Comité de Amigos del Centro Histórico/número de estrategias totales propuestas por el Comité de Amigos del Centro Histórico*100	Promover estrategias de participación del Comité de Amigos del Centro Histórico que fomenten y fortalezcan la promoción, el respeto y la conservación del Centro Histórico.	Eficacia	Número	Desempeño	Oaxaca de Juárez	Ascendente	-	-	-	-	-	-
SEGUNDO TRIMESTRE										0	2019	Mayo - Junio	100%	Anual	100%
TERCER TRIMESTRE										0	2019	Julio - Septiembre	100%	Anual	100%
CUARTO TRIMESTRE										0	2019	Octubre - Diciembre	100%	Anual	100%



OAXACA DE JUÁREZ
2019-2021

UNIDAD RESPONSABLE: COORDINACIÓN EJECUTIVA DEL CENTRO HISTÓRICO

Eje del Plan Municipal de Desarrollo: Ciudad sustentable

Sub eje: Ciudad accesible e incluyente

Objetivo del Plan Municipal de Desarrollo:

5.4 Contribuir a mejorar la calidad de vida de las y los habitantes del municipio mediante la ampliación, rehabilitación y fortalecimiento de los servicios públicos y la infraestructura urbana, así como la conservación del patrimonio edificado de la ciudad.

Estrategia: 5.4.2 Implementar acciones de rescate, rehabilitación y conservación del patrimonio del Centro Histórico de Oaxaca de Juárez.

Líneas de acción: 5.4.2.1 Realizar un diagnóstico de las condiciones y necesidades en materia de rehabilitación y conservación del patrimonio arquitectónico del Centro Histórico.
5.4.2.3 Elaborar y gestionar proyectos orientados al rescate de bienes inmuebles considerados en la zona de patrimonio edificado para enfocarlos a fines preferentemente de tipo cultural.

Medio de verificación: Informe de la Coordinación Ejecutiva del Centro Histórico

LÍNEA BASE VALOR Y FECHA		
AVANCE DEL INDICADOR ANUAL	AÑO	PERIODO
100%	2019	ENERO - DICIEMBRE

PARÁMETRO DE SEMAFORIZACIÓN			SEMÁFORO DEL INFORME
VERDE	AMARILLO	ROJO	
100-70	69-40	39-0	VERDE



PERIODO	ELEMENTO DE LA MIR	NOMBRE DEL INDICADOR	PROCEDIMIENTO DE CÁLCULO	DEFINICIÓN	DIMENSIÓN	UNIDAD DE MEDIDA	TIPO	DESAGREGACIÓN GEOGRÁFICA	SENTIDO DEL INDICADOR	LÍNEA BASE VALOR Y FECHA					AVANCE DEL INDICADOR
										VALOR	AÑO	PERIODO	VALOR O META PLANEADA	PERIODO DE CUMPLIMIENTO	
PRIMER TRIMESTRE	COMPONENTE 2	PORCENTAJE DE FACHADAS PINTADAS	Número de fachadas intervenidas (pintadas) en el Centro Histórico/número total de solicitudes ciudadanas aprobadas del proyecto "Dale color al corazón del Centro Histórico"*100	Rescatar el color y pintar las fachadas del Centro Histórico a través del proyecto "Dale color al corazón del Centro Histórico"	Eficacia	Porcentaje	Desempeño	Oaxaca de Juárez	Ascendente	-	-	-	-	-	-
SEGUNDO TRIMESTRE										0	2019	Mayo - Junio	100%	Anual	30%
TERCER TRIMESTRE										0	2019	Julio - Septiembre	100%	Anual	65%
CUARTO TRIMESTRE										0	2019	Octubre - Diciembre	100%	Anual	100%



OAXACA DE JUÁREZ
2019-2021

UNIDAD RESPONSABLE: COORDINACIÓN EJECUTIVA DEL CENTRO HISTÓRICO

Eje del Plan Municipal de Desarrollo: Ciudad sustentable

Sub eje: Ciudad accesible e incluyente

Objetivo del Plan Municipal de Desarrollo:

5.4 Contribuir a mejorar la calidad de vida de las y los habitantes del municipio mediante la ampliación, rehabilitación y fortalecimiento de los servicios públicos y la infraestructura urbana, así como la conservación del patrimonio edificado de la ciudad.

Estrategia: 5.4.2 Implementar acciones de rescate, rehabilitación y conservación del patrimonio del Centro Histórico de Oaxaca de Juárez.

Líneas de acción: 5.4.2.1 Realizar un diagnóstico de las condiciones y necesidades en materia de rehabilitación y conservación del patrimonio arquitectónico del Centro Histórico.
5.4.2.3 Elaborar y gestionar proyectos orientados al rescate de bienes inmuebles considerados en la zona de patrimonio edificado para enfocarlos a fines preferentemente de tipo cultural.

Medio de verificación: Informe de la Coordinación Ejecutiva del Centro Histórico

LÍNEA BASE VALOR Y FECHA		
AVANCE DEL INDICADOR ANUAL	AÑO	PERIODO
90%	2019	ENERO - DICIEMBRE

PARÁMETRO DE SEMAFORIZACIÓN			SEMÁFORO DEL INFORME
VERDE	AMARILLO	ROJO	
100-70	69-40	39-0	VERDE



PERIODO	ELEMENTO DE LA MIR	NOMBRE DEL INDICADOR	PROCEDIMIENTO DE CÁLCULO	DEFINICIÓN	DIMENSIÓN	UNIDAD DE MEDIDA	TIPO	DESAGREGACIÓN GEOGRÁFICA	SENTIDO DEL INDICADOR	LÍNEA BASE VALOR Y FECHA					AVANCE DEL INDICADOR
										VALOR	AÑO	PERIODO	VALOR O META PLANEADA	PERIODO DE CUMPLIMIENTO	
PRIMER TRIMESTRE	COMPONENTE 3	PORCENTAJE DE JARDINERAS ATENDIDAS	Número de jardineras intervenidas en el zócalo capitalino/número total de jardineras ubicadas en el zócalo capitalino*100	Reforestación, cuidado y mantenimiento de las jardineras del zócalo capitalino bajo el proyecto "Dale vida al corazón del Centro Histórico"	Eficacia	Porcentaje	Desempeño	Oaxaca de Juárez	Ascendente	-	-	-	-	-	-
SEGUNDO TRIMESTRE										0	2019	Mayo - Junio	100%	Anual	30%
TERCER TRIMESTRE										0	2019	Julio - Septiembre	100%	Anual	90%
CUARTO TRIMESTRE										0	2019	Octubre - Diciembre	100%	Anual	90%



OAXACA DE JUÁREZ
2019-2021

UNIDAD RESPONSABLE: COORDINACIÓN EJECUTIVA DEL CENTRO HISTÓRICO

Eje del Plan Municipal de Desarrollo: Ciudad sustentable

Sub eje: Ciudad accesible e incluyente

Objetivo del Plan Municipal de Desarrollo:

5.4 Contribuir a mejorar la calidad de vida de las y los habitantes del municipio mediante la ampliación, rehabilitación y fortalecimiento de los servicios públicos y la infraestructura urbana, así como la conservación del patrimonio edificado de la ciudad.

Estrategia: 5.4.2 Implementar acciones de rescate, rehabilitación y conservación del patrimonio del Centro Histórico de Oaxaca de Juárez.

Líneas de acción: 5.4.2.1 Realizar un diagnóstico de las condiciones y necesidades en materia de rehabilitación y conservación del patrimonio arquitectónico del Centro Histórico.
5.4.2.3 Elaborar y gestionar proyectos orientados al rescate de bienes inmuebles considerados en la zona de patrimonio edificado para enfocarlos a fines preferentemente de tipo cultural.

Medio de verificación: Documento oficial de la Coordinación Ejecutiva del Centro Histórico

LÍNEA BASE VALOR Y FECHA		
AVANCE DEL INDICADOR ANUAL	AÑO	PERIODO
100%	2019	ENERO - DICIEMBRE

PARÁMETRO DE SEMAFORIZACIÓN			SEMÁFORO DEL INFORME
VERDE	AMARILLO	ROJO	
100-70	69-40	39-0	VERDE



PERIODO	ELEMENTO DE LA MIR	NOMBRE DEL INDICADOR	PROCEDIMIENTO DE CÁLCULO	DEFINICIÓN	DIMENSIÓN	UNIDAD DE MEDIDA	TIPO	DESAGREGACIÓN GEOGRÁFICA	SENTIDO DEL INDICADOR	LÍNEA BASE VALOR Y FECHA			META Y PERIODO DE CUMPLIMIENTO		AVANCE DEL INDICADOR
										VALOR	AÑO	PERIODO	VALOR O META PLANEADA	PERIODO DE CUMPLIMIENTO	
PRIMER TRIMESTRE	ACTIVIDAD 1, COMPONENTE 1	Convocatoria emitida	Solicitudes aceptadas para la integración del Comité de Amigos del Centro Histórico / número total de solicitudes enviadas para la integración del Comité de Amigos del Centro Histórico * 100	Invitación para la integración y funcionamiento del Comité de Amigos del Centro Histórico.	Eficiencia	Número	Desempeño	Oaxaca de Juárez	Ascendente	-	-	-	-	-	-
SEGUNDO TRIMESTRE										0	2019	Mayo - Junio	100%	Anual	100%
TERCER TRIMESTRE										0	2019	Julio - Septiembre	100%	Anual	100%
CUARTO TRIMESTRE										0	2019	Octubre - Diciembre	100%	Anual	100%



OAXACA DE JUÁREZ
2019-2021

UNIDAD RESPONSABLE: COORDINACIÓN EJECUTIVA DEL CENTRO HISTÓRICO

Eje del Plan Municipal de Desarrollo: Ciudad sustentable

Sub eje: Ciudad accesible e incluyente

Objetivo del Plan Municipal de Desarrollo:

5.4 Contribuir a mejorar la calidad de vida de las y los habitantes del municipio mediante la ampliación, rehabilitación y fortalecimiento de los servicios públicos y la infraestructura urbana, así como la conservación del patrimonio edificado de la ciudad.

Estrategia: 5.4.2 Implementar acciones de rescate, rehabilitación y conservación del patrimonio del Centro Histórico de Oaxaca de Juárez.

Líneas de acción: 5.4.2.1 Realizar un diagnóstico de las condiciones y necesidades en materia de rehabilitación y conservación del patrimonio arquitectónico del Centro Histórico.

5.4.2.3 Elaborar y gestionar proyectos orientados al rescate de bienes inmuebles considerados en la zona de patrimonio edificado para enfocarlos a fines preferentemente de tipo cultural.

Medio de verificación: Acta de instalación

LÍNEA BASE VALOR Y FECHA		
AVANCE DEL INDICADOR ANUAL	AÑO	PERIODO
100%	2019	ENERO - DICIEMBRE

PARÁMETRO DE SEMAFORIZACIÓN			SEMÁFORO DEL INFORME
VERDE	AMARILLO	ROJO	
100-70	69-40	39-0	VERDE



PERIODO	ELEMENTO DE LA MIR	NOMBRE DEL INDICADOR	PROCEDIMIENTO DE CÁLCULO	DEFINICIÓN	DIMENSIÓN	UNIDAD DE MEDIDA	TIPO	DESAGREGACIÓN GEOGRÁFICA	SENTIDO DEL INDICADOR	LÍNEA BASE VALOR Y FECHA			META Y PERIODO DE CUMPLIMIENTO		AVANCE DEL INDICADOR
										VALOR	AÑO	PERIODO	VALOR O META PLANEADA	PERIODO DE CUMPLIMIENTO	
PRIMER TRIMESTRE	ACTIVIDAD 2, COMPONENTE 1	COMITÉ INSTALADO	Número de integrantes que conforman el Comité de Amigos del Centro Histórico/número de integrantes solicitados para conformar el Comité de Amigos del Centro Histórico*100	Instalación del Comité de Amigos del Centro Histórico.	Eficacia	Número	Desempeño	Oaxaca de Juárez	Ascendente	-	-	-	-	-	-
SEGUNDO TRIMESTRE										0	2019	Mayo - Junio	100%	Anual	100%
TERCER TRIMESTRE										0	2019	Julio - Septiembre	100%	Anual	100%
CUARTO TRIMESTRE										0	2019	Octubre - Diciembre	100%	Anual	100%



OAXACA DE JUÁREZ
2019-2021

UNIDAD RESPONSABLE: COORDINACIÓN EJECUTIVA DEL CENTRO HISTÓRICO

Eje del Plan Municipal de Desarrollo: Ciudad sustentable

Sub eje: Ciudad accesible e incluyente

Objetivo del Plan Municipal de Desarrollo:

5.4 Contribuir a mejorar la calidad de vida de las y los habitantes del municipio mediante la ampliación, rehabilitación y fortalecimiento de los servicios públicos y la infraestructura urbana, así como la conservación del patrimonio edificado de la ciudad.

Estrategia: 5.4.2 Implementar acciones de rescate, rehabilitación y conservación del patrimonio del Centro Histórico de Oaxaca de Juárez.

Líneas de acción: 5.4.2.1 Realizar un diagnóstico de las condiciones y necesidades en materia de rehabilitación y conservación del patrimonio arquitectónico del Centro Histórico.
5.4.2.3 Elaborar y gestionar proyectos orientados al rescate de bienes inmuebles considerados en la zona de patrimonio edificado para enfocarlos a fines preferentemente de tipo cultural.

Medio de verificación: Documento oficial de la Coordinación Ejecutiva del Centro Histórico

LÍNEA BASE VALOR Y FECHA		
AVANCE DEL INDICADOR ANUAL	AÑO	PERIODO
100%	2019	ENERO - DICIEMBRE

PARÁMETRO DE SEMAFORIZACIÓN			SEMÁFORO DEL INFORME
VERDE	AMARILLO	ROJO	
100-70	69-40	39-0	VERDE



PERIODO	ELEMENTO DE LA MIR	NOMBRE DEL INDICADOR	PROCEDIMIENTO DE CÁLCULO	DEFINICIÓN	DIMENSIÓN	UNIDAD DE MEDIDA	TIPO	DESAGREGACIÓN GEOGRÁFICA	SENTIDO DEL INDICADOR	LÍNEA BASE VALOR Y FECHA					AVANCE DEL INDICADOR
										VALOR	AÑO	PERIODO	VALOR O META PLANEADA	PERIODO DE CUMPLIMIENTO	
PRIMER TRIMESTRE	ACTIVIDAD 1, COMPONENTE 2	LINEAMIENTOS GENERADOS	Terminos y condiciones*100	Elaborar los términos y condiciones para participar en el proyecto "Dale color al corazón del Centro Histórico"	Eficacia	Número	Desempeño	Oaxaca de Juárez	Ascendente	-	-	-	-	-	-
SEGUNDO TRIMESTRE										0	2019	Mayo - Junio	100%	Anual	100%
TERCER TRIMESTRE										0	2019	Julio - Septiembre	100%	Anual	100%
CUARTO TRIMESTRE										0	2019	Octubre - Diciembre	100%	Anual	100%



OAXACA DE JUÁREZ
2019-2021

UNIDAD RESPONSABLE: COORDINACIÓN EJECUTIVA DEL CENTRO HISTÓRICO

Eje del Plan Municipal de Desarrollo: Ciudad sustentable

Sub eje: Ciudad accesible e incluyente

Objetivo del Plan Municipal de Desarrollo:

5.4 Contribuir a mejorar la calidad de vida de las y los habitantes del municipio mediante la ampliación, rehabilitación y fortalecimiento de los servicios públicos y la infraestructura urbana, así como la conservación del patrimonio edificado de la ciudad.

Estrategia: 5.4.2 Implementar acciones de rescate, rehabilitación y conservación del patrimonio del Centro Histórico de Oaxaca de Juárez.

Líneas de acción: 5.4.2.1 Realizar un diagnóstico de las condiciones y necesidades en materia de rehabilitación y conservación del patrimonio arquitectónico del Centro Histórico.
5.4.2.3 Elaborar y gestionar proyectos orientados al rescate de bienes inmuebles considerados en la zona de patrimonio edificado para enfocarlos a fines preferentemente de tipo cultural.

Medio de verificación: Reporte de actividades de la Coordinación Ejecutiva del Centro Histórico

LÍNEA BASE VALOR Y FECHA		
AVANCE DEL INDICADOR ANUAL	AÑO	PERIODO
100%	2019	ENERO - DICIEMBRE

PARÁMETRO DE SEMAFORIZACIÓN			SEMÁFORO DEL INFORME
VERDE	AMARILLO	ROJO	
100-70	69-40	39-0	VERDE



PERIODO	ELEMENTO DE LA MIR	NOMBRE DEL INDICADOR	PROCEDIMIENTO DE CÁLCULO	DEFINICIÓN	DIMENSIÓN	UNIDAD DE MEDIDA	TIPO	DESAGREGACIÓN GEOGRÁFICA	SENTIDO DEL INDICADOR	LÍNEA BASE VALOR Y FECHA CUMPLIMIENTO					AVANCE DEL INDICADOR
										VALOR	AÑO	PERIODO	VALOR O META PLANEADA	PERIODO DE CUMPLIMIENTO	
PRIMER TRIMESTRE	ACTIVIDAD 2, COMPONENTE 2	PORCENTAJE DE DIAGNÓSTICOS	Numero de fachadas diagnosticadas/número total de solicitudes ciudadanas para participar en el proyecto "Dale color al corazón del Centro Histórico*100	Acudir a cada domicilio solicitante a realizar un diagnóstico para verificar la viabilidad de participar en el proyecto "Dale color al corazón del Centro Histórico"	Eficiencia	Porcentaje	Desempeño	Oaxaca de Juárez	Ascendente	-	-	-	-	-	-
SEGUNDO TRIMESTRE										0	2019	Mayo - Junio	100%	Anual	80%
TERCER TRIMESTRE										0	2019	Julio - Septiembre	100%	Anual	80%
CUARTO TRIMESTRE										0	2019	Octubre - Diciembre	100%	Anual	100%



OAXACA DE JUÁREZ
2019-2021

UNIDAD RESPONSABLE: COORDINACIÓN EJECUTIVA DEL CENTRO HISTÓRICO

Eje del Plan Municipal de Desarrollo: Ciudad sustentable

Sub eje: Ciudad accesible e incluyente

Objetivo del Plan Municipal de Desarrollo:

5.4 Contribuir a mejorar la calidad de vida de las y los habitantes del municipio mediante la ampliación, rehabilitación y fortalecimiento de los servicios públicos y la infraestructura urbana, así como la conservación del patrimonio edificado de la ciudad.

Estrategia: 5.4.2 Implementar acciones de rescate, rehabilitación y conservación del patrimonio del Centro Histórico de Oaxaca de Juárez.

Líneas de acción: 5.4.2.1 Realizar un diagnóstico de las condiciones y necesidades en materia de rehabilitación y conservación del patrimonio arquitectónico del Centro Histórico.
5.4.2.3 Elaborar y gestionar proyectos orientados al rescate de bienes inmuebles considerados en la zona de patrimonio edificado para enfocarlos a fines preferentemente de tipo cultural.

Medio de verificación: Informe de la Coordinación Ejecutiva del Centro Histórico

LÍNEA BASE VALOR Y FECHA		
AVANCE DEL INDICADOR ANUAL	AÑO	PERIODO
100%	2019	ENERO - DICIEMBRE

PARÁMETRO DE SEMAFORIZACIÓN			SEMÁFORO DEL INFORME
VERDE	AMARILLO	ROJO	
100-70	69-40	39-0	VERDE



PERIODO	ELEMENTO DE LA MIR	NOMBRE DEL INDICADOR	PROCEDIMIENTO DE CÁLCULO	DEFINICIÓN	DIMENSIÓN	UNIDAD DE MEDIDA	TIPO	DESAGREGACIÓN GEOGRÁFICA	SENTIDO DEL INDICADOR	LÍNEA BASE VALOR Y FECHA					AVANCE DEL INDICADOR
										VALOR	AÑO	PERIODO	VALOR O META PLANEADA	PERIODO DE CUMPLIMIENTO	
PRIMER TRIMESTRE	ACTIVIDAD 3, COMPONENTE 2	PORCENTAJE DE FACHADAS PINTADAS	Número de fachadas pintadas/número total de solicitudes aprobadas del proyecto "Dale color al corazón del Centro Histórico" *100	Pintar las fachadas de las solicitudes aceptadas del proyecto "Dale color al corazón del Centro Histórico"	Eficacia	Porcentaje	Desempeño	Oaxaca de Juárez	Ascendente	-	-	-	-	-	-
SEGUNDO TRIMESTRE										0	2019	Mayo - Junio	100%	Anual	30%
TERCER TRIMESTRE										0	2019	Julio - Septiembre	100%	Anual	60%
CUARTO TRIMESTRE										0	2019	Octubre - Diciembre	100%	Anual	100%



OAXACA DE JUÁREZ
2019-2021

UNIDAD RESPONSABLE: COORDINACIÓN EJECUTIVA DEL CENTRO HISTÓRICO

Eje del Plan Municipal de Desarrollo: Ciudad sustentable

Sub eje: Ciudad accesible e incluyente

Objetivo del Plan Municipal de Desarrollo:

5.4 Contribuir a mejorar la calidad de vida de las y los habitantes del municipio mediante la ampliación, rehabilitación y fortalecimiento de los servicios públicos y la infraestructura urbana, así como la conservación del patrimonio edificado de la ciudad.

Estrategia: 5.4.2 Implementar acciones de rescate, rehabilitación y conservación del patrimonio del Centro Histórico de Oaxaca de Juárez.

Líneas de acción: 5.4.2.1 Realizar un diagnóstico de las condiciones y necesidades en materia de rehabilitación y conservación del patrimonio arquitectónico del Centro Histórico.
5.4.2.3 Elaborar y gestionar proyectos orientados al rescate de bienes inmuebles considerados en la zona de patrimonio edificado para enfocarlos a fines preferentemente de tipo cultural.

Medio de verificación: Informe de la Coordinación Ejecutiva del Centro Histórico

LÍNEA BASE VALOR Y FECHA		
AVANCE DEL INDICADOR ANUAL	AÑO	PERIODO
100%	2019	ENERO - DICIEMBRE

PARÁMETRO DE SEMAFORIZACIÓN			SEMÁFORO DEL INFORME
VERDE	AMARILLO	ROJO	
100-70	69-40	39-0	VERDE



PERIODO	ELEMENTO DE LA MIR	NOMBRE DEL INDICADOR	PROCEDIMIENTO DE CÁLCULO	DEFINICIÓN	DIMENSIÓN	UNIDAD DE MEDIDA	TIPO	DESAGREGACIÓN GEOGRÁFICA	SENTIDO DEL INDICADOR	LÍNEA BASE VALOR Y FECHA			META Y PERIODO DE CUMPLIMIENTO		AVANCE DEL INDICADOR
										VALOR	AÑO	PERIODO	VALOR O META PLANEADA	PERIODO DE CUMPLIMIENTO	
PRIMER TRIMESTRE	ACTIVIDAD 1, COMPONENTE 3	DIAGNÓSTICO	Número de jardineras viables a intervenir/ total de jardineras del zócalo capitalino en mal estado*100	Determinar la viabilidad de las jardineras del zócalo capitalino para ser intervenidas.	Eficacia	Porcentaje	Desempeño	Oaxaca de Juárez	Ascendente	-	-	-	-	-	-
SEGUNDO TRIMESTRE										0	2019	Mayo - Junio	100%	Anual	30%
TERCER TRIMESTRE										0	2019	Julio - Septiembre	100%	Anual	100%
CUARTO TRIMESTRE										0	2019	Octubre - Diciembre	100%	Anual	100%



Eje del Plan Municipal de Desarrollo: Ciudad sustentable

Sub eje: Ciudad accesible e incluyente

Objetivo del Plan Municipal de Desarrollo:

5.4 Contribuir a mejorar la calidad de vida de las y los habitantes del municipio mediante la ampliación, rehabilitación y fortalecimiento de los servicios públicos y la infraestructura urbana, así como la conservación del patrimonio edificado de la ciudad.

Estrategia: 5.4.2 Implementar acciones de rescate, rehabilitación y conservación del patrimonio del Centro Histórico de Oaxaca de Juárez.

Líneas de acción: 5.4.2.1 Realizar un diagnóstico de las condiciones y necesidades en materia de rehabilitación y conservación del patrimonio arquitectónico del Centro Histórico.
5.4.2.3 Elaborar y gestionar proyectos orientados al rescate de bienes inmuebles considerados en la zona de patrimonio edificado para enfocarlos a fines preferentemente de tipo cultural.

Medio de verificación: Reporte de actividades de la Coordinación Ejecutiva del Centro Histórico

LÍNEA BASE VALOR Y FECHA		
AVANCE DEL INDICADOR ANUAL	AÑO	PERIODO
90%	2019	ENERO - DICIEMBRE

PARÁMETRO DE SEMAFORIZACIÓN			SEMÁFORO DEL INFORME
VERDE	AMARILLO	ROJO	
100-70	69-40	39-0	VERDE



PERIODO	ELEMENTO DE LA MIR	NOMBRE DEL INDICADOR	PROCEDIMIENTO DE CÁLCULO	DEFINICIÓN	DIMENSIÓN	UNIDAD DE MEDIDA	TIPO	DESAGREGACIÓN GEOGRÁFICA	SENTIDO DEL INDICADOR	LÍNEA BASE VALOR Y FECHA					AVANCE DEL INDICADOR
										VALOR	AÑO	PERIODO	VALOR O META PLANEADA	PERIODO DE CUMPLIMIENTO	
PRIMER TRIMESTRE	ACTIVIDAD 2, COMPONENTE 3	PORCENTAJE DE JARDINERAS ATENDIDAS	Número de jardineras reforestadas del zócalo capitalino/número total de jardineras en mal estado del zocalo capitalino*100	Reforestar las jardineras que se encuentran en mal estado ubicadas en el zocalo capitalino.	Eficacia	Porcentaje	Desempeño	Oaxaca de Juárez	Ascendente	-	-	-	-	-	-
SEGUNDO TRIMESTRE										0	2019	Mayo - Junio	100%	Anual	30%
TERCER TRIMESTRE										0	2019	Julio - Septiembre	100%	Anual	90%
CUARTO TRIMESTRE										0	2019	Octubre - Diciembre	100%	Anual	90%



OAXACA DE JUÁREZ
2019-2021

UNIDAD RESPONSABLE: COORDINACIÓN EJECUTIVA DEL CENTRO HISTÓRICO

Eje del Plan Municipal de Desarrollo: Ciudad sustentable

Sub eje: Ciudad accesible e incluyente

Objetivo del Plan Municipal de Desarrollo:

5.4 Contribuir a mejorar la calidad de vida de las y los habitantes del municipio mediante la ampliación, rehabilitación y fortalecimiento de los servicios públicos y la infraestructura urbana, así como la conservación del patrimonio edificado de la ciudad.

Estrategia: 5.4.2 Implementar acciones de rescate, rehabilitación y conservación del patrimonio del Centro Histórico de Oaxaca de Juárez.

Líneas de acción: 5.4.2.1 Realizar un diagnóstico de las condiciones y necesidades en materia de rehabilitación y conservación del patrimonio arquitectónico del Centro Histórico.
5.4.2.3 Elaborar y gestionar proyectos orientados al rescate de bienes inmuebles considerados en la zona de patrimonio edificado para enfocarlos a fines preferentemente de tipo cultural.

Medio de verificación: Minutas de reuniones

LÍNEA BASE VALOR Y FECHA		
AVANCE DEL INDICADOR ANUAL	AÑO	PERIODO
100%	2019	ENERO - DICIEMBRE

PARÁMETRO DE SEMAFORIZACIÓN			SEMÁFORO DEL INFORME
VERDE	AMARILLO	ROJO	
100-70	69-40	39-0	VERDE



PERIODO	ELEMENTO DE LA MIR	NOMBRE DEL INDICADOR	PROCEDIMIENTO DE CÁLCULO	DEFINICIÓN	DIMENSIÓN	UNIDAD DE MEDIDA	TIPO	DESAGREGACIÓN GEOGRÁFICA	SENTIDO DEL INDICADOR	LÍNEA BASE VALOR Y FECHA META Y PERIODO DE CUMPLIMIENTO					AVANCE DEL INDICADOR
										VALOR	AÑO	PERIODO	VALOR O META PLANEADA	PERIODO DE CUMPLIMIENTO	
PRIMER TRIMESTRE	ACTIVIDAD 3, COMPONENTE 1	PORCENTAJE DE REUNIONES REALIZADAS	Número de reuniones realizadas con el Comité de Amigos del Centro Histórico en 2019/número total de reuniones proyectadas con el Comité de Amigos del Centro Histórico para 2019*100	Proponer, dar seguimiento y atención a la agenda de trabajo con el Comité de Amigos del Centro Histórico	Eficacia	Porcentaje	Desempeño	Oaxaca de Juárez	Ascendente	-	-	-	-	-	-
SEGUNDO TRIMESTRE										0	2019	Mayo - Junio	100%	Anual	30%
TERCER TRIMESTRE										0	2019	Julio - Septiembre	100%	Anual	60%
CUARTO TRIMESTRE										0	2019	Octubre - Diciembre	100%	Anual	100%



UNIDAD RESPONSABLE:

COORDINACION EJECUTIVA DEL MERCADO DE ABASTO

Eje del Plan Municipal de Desarrollo:

3 CIUDAD PRODUCTIVA

Subeje:

REGULACIÓN DE LA ACTIVIDAD EMPRESARIAL

Objetivo del Plan Municipal de Desarrollo:

3.2. Impulsar la competitividad y el crecimiento del sector productivo mediante mecanismos y estrategias que garanticen un entorno adecuado para el desarrollo y consolidación de las empresas establecidas en el municipio.

Estrategia:

3.2.3. Desarrollar estrategias en coordinación con el sector empresarial para expandir la comercialización de productos oaxaqueños en el mercado local, estatal, nacional e internacional

Línea de acción:

3.2.3.6. Mejorar la infraestructura y equipamiento de los mercados públicos.

Medio de verificación:


3.2.3.7. Acercar alternativas de capacitación a los comerciantes establecidos en los mercados públicos para mejorar su competitividad.

LÍNEA BASE VALOR Y FECHA		
AVANCE DEL INDICADOR ANUAL	AÑO	PERIODO
100%	2019	ENERO - DICIEMBRE

PARÁMETRO DE			SEMÁFORO DEL INFORME
VERDE	AMARILLO	ROJO	
100%-70%	69%-30%	29%-0%	Verde

PERIODO	ELEMENTO DE LA MIR	NOMBRE DEL INDICADOR	PROCEDIMIENTO DE CÁLCULO	DEFINICIÓN	DIMENSIÓN	UNIDAD DE MEDIDA	TIPO	DESAGREGACIÓN GEOGRÁFICA	SENTIDO DEL INDICADOR	LÍNEA BASE VALOR Y FECHA			META Y PERIODO DE CUMPLIMIENTO		AVANCE DEL INDICADOR
										VALOR	AÑO	PERIODO	VALOR O META PLANEADA	PERIODO DE CUMPLIMIENTO	
PRIMER TRIMESTRE	FIN	Porcentaje de concesiones que se encuentran en operación.	$[(\text{Número de Trámites de concesionarios en el 2019} / \text{Total de Servicios Generados}) * 100\%$	Mide el avance de los Trámites de Concesionarios Activos en el Mpio de Oaxaca de Juárez.	Eficiencia	Porcentaje	Gestion	Municipio de Oaxaca de Juárez	Ascendente	0%	2019	Ene-Mzo 2019	100%	dic-19	50%
SEGUNDO TRIMESTRE	FIN	Porcentaje de concesiones que se encuentran en operación.	$[(\text{Número de Trámites de concesionarios en el 2019} / \text{Total de Servicios Generados}) * 100\%$	Mide el avance de los Trámites de Concesionarios Activos en el Mpio de Oaxaca de Juárez.	Eficiencia	Porcentaje	Gestion	Municipio de Oaxaca de Juárez	Ascendente	0%	2019	abril-junio 2019	100%	dic-19	50%


TERCER TRIMESTRE	FIN	Porcentaje de concesiones que se encuentran en operación.	[(Número de Trámites de concesionarios en el 2019 / Total de Servicios Generados * 100%	Mide el avance de los Trámites de Concesionarios Activos en el Mpio de Oaxaca de Juárez.	Eficiencia	Porcentaje	Gestion	Municipio de Oaxaca de Juárez	Ascendente	0%	2019	Jul-Sep 2019	100%	dic-19	75%
CUARTO TRIMESTRE	FIN	Porcentaje de concesiones que se encuentran en operación.	[(Número de Trámites de concesionarios en el 2019 / Total de Servicios Generados * 100%	Mide el avance de los Trámites de Concesionarios Activos en el Mpio de Oaxaca de Juárez.	Eficiencia	Porcentaje	Gestion	Municipio de Oaxaca de Juárez	Ascendente	0%	2019	Oct-Dic Anual	100%	dic-19	100%

Elaboró

C. Félix Hernández López



OAXACA DE JUÁREZ
PATRIMONIO CULTURAL DE LA HUMANIDAD
2019-2021

COORDINACIÓN EJECUTIVA
DEL MERCADO DE ABASTOS
(CEMERCA)

VO. BO.

C. Noemí Atavez Aquino



UNIDAD RESPONSABLE:

COORDINACION EJECUTIVA DEL MERCADO DE ABASTO

Eje del Plan Municipal de Desarrollo:

3 CIUDAD PRODUCTIVA

Subeje:

REGULACIÓN DE LA ACTIVIDAD EMPRESARIAL

Objetivo del Plan Municipal de Desarrollo:

3.2. Impulsar la competitividad y el crecimiento del sector productivo mediante mecanismos y estrategias que garanticen un entorno adecuado para el desarrollo y consolidación de las empresas establecidas en el municipio.

Estrategia:

3.2.3. Desarrollar estrategias en coordinación con el sector empresarial para expandir la comercialización de productos oaxaqueños en el mercado local, estatal, nacional e internacional

Línea de acción:

3.2.3.6. Mejorar la infraestructura y equipamiento de los mercados públicos.

Medio de verificación:


3.2.3.7. Acercar alternativas de capacitación a los comerciantes establecidos en los mercados públicos para mejorar su competitividad.

LÍNEA BASE VALOR Y FECHA		
AVANCE DEL INDICADOR ANUAL	AÑO	PERIODO
100%	2019	ENERO - DICIEMBRE

PARÁMETRO DE			SEMÁFORO DEL INFORME
VERDE	AMARILLO	ROJO	
100%-70%	69%-30%	29%-0%	Verde

PERIODO	ELEMENTO DE LA MIR	NOMBRE DEL INDICADOR	PROCEDIMIENTO DE CÁLCULO	DEFINICIÓN	DIMENSIÓN	UNIDAD DE MEDIDA	TIPO	DESAGREGACIÓN GEOGRÁFICA	SENTIDO DEL INDICADOR	LÍNEA BASE VALOR Y FECHA			META Y PERIODO DE CUMPLIMIENTO		AVANCE DEL INDICADOR
										VALOR	AÑO	PERIODO	VALOR O META PLANEADA	PERIODO DE CUMPLIMIENTO	
PRIMER TRIMESTRE	PROPÓSITO	Promedio de satisfacción de cliente - visitantes en la Central de Abasto	(Número compras que realizan clientes-visitantes en el 2019 / Total de Ventas en el	Mide el avance de compras de Clientes en el mercado de abasto.	Eficiencia	Porcentaje	Desempeño	Municipio de Oaxaca de Juarez	Ascendente	0%	2019	Ene-Mzo 2019	100%	dic-19	80%
SEGUNDO TRIMESTRE	PROPÓSITO	Promedio de satisfacción de cliente - visitantes en la Central de Abasto	(Número compras que realizan clientes-visitantes en el 2019 / Total de Ventas en el	Mide el avance de compras de Clientes en el mercado de abasto.	Eficiencia	Porcentaje	Desempeño	Municipio de Oaxaca de Juarez	Ascendente	0%	2019	abril-junio 2019	100%	dic-19	80%
TERCER TRIMESTRE	PROPÓSITO	Promedio de satisfacción de cliente - visitantes en la Central de Abasto	(Número compras que realizan clientes-visitantes en el 2019 / Total de Ventas en el	Mide el avance de compras de Clientes en el mercado de abasto.	Eficiencia	Porcentaje	Desempeño	Municipio de Oaxaca de Juarez	Ascendente	0%	2019	Jul-Sep 2019	100%	dic-19	90%
CUARTO TRIMESTRE	PROPÓSITO	Promedio de satisfacción de cliente - visitantes en la Central de Abasto	(Número compras que realizan clientes-visitantes en el 2019 / Total de Ventas en el	Mide el avance de compras de Clientes en el mercado de abasto.	Eficiencia	Porcentaje	Desempeño	Municipio de Oaxaca de Juarez	Ascendente	0%	2019	Oct-Dic Anual	100%	dic-19	100%

Elaboró
C. Félix Hernández López



COORDINACIÓN EJECUTIVA DEL MERCADO DE ABASTOS



UNIDAD RESPONSABLE:

COORDINACION EJECUTIVA DEL MERCADO DE ABASTO

Eje del Plan Municipal de Desarrollo:
Subeje:

3 CIUDAD PRODUCTIVA
REGULACIÓN DE LA ACTIVIDAD EMPRESARIAL

Objeto del Plan Municipal de Desarrollo:

3.2. Impulsar la competitividad y el crecimiento del sector productivo mediante mecanismos y estrategias que garanticen un entorno adecuado para el desarrollo y consolidación de las empresas establecidas en el municipio.

Estrategia:

3.2.3. Desarrollar estrategias en coordinación con el sector empresarial para expandir la comercialización de productos oaxaqueños en el mercado local, estatal, nacional e internacional

Línea de acción:

3.2.3.6. Mejorar la infraestructura y equipamiento de los mercados públicos.

Medio de verificación:

3.2.3.7. Acercar alternativas de capacitación a los comerciantes establecidos en los mercados públicos para mejorar su competitividad.

LÍNEA BASE VALOR Y FECHA		
AVANCE DEL INDICADOR ANUAL	AÑO	PERIODO
100%	2019	ENERO - DICIEMBRE

PARÁMETRO DE			SEMÁFORO DEL INFORME
VERDE	AMARILLO	ROJO	
100%-70%	69%-30%	29%-0%	Verde

PERIODO	ELEMENTO DE LA MIR	NOMBRE DEL INDICADOR	PROCEDIMIENTO DE CÁLCULO	DEFINICIÓN	DIMENSIÓN	UNIDAD DE MEDIDA	TIPO	DESAGREGACIÓN GEOGRÁFICA	SENTIDO DEL INDICADOR	LÍNEA BASE VALOR Y FECHA			META Y PERIODO DE CUMPLIMIENTO		AVANCE DEL INDICADOR
										VALOR	AÑO	PERIODO	VALOR O META PLANEADA	PERIODO DE CUMPLIMIENTO	
PRIMER TRIMESTRE	COMPONENTE 1	Porcentaje del reposicionamiento de marca como mercado público.	(Número total de compras de mejores marcas/número total de ventas)*100	Mide el avance de compras de calidad en el mercado de abasto.	Eficiencia	Porcentaje	Desempeño	Municipio de Oaxaca de Juarez	Ascendente	0%	2019	Ene-Mzo 2019	100%	dic-19	70%
SEGUNDO TRIMESTRE	COMPONENTE 1	Porcentaje del reposicionamiento de marca como mercado público.	(Número total de compras de mejores marcas/número total de ventas)*100	Mide el avance de compras de calidad en el mercado de abasto.	Eficiencia	Porcentaje	Desempeño	Municipio de Oaxaca de Juarez	Ascendente	0%	2019	abril-junio 2019	100%	dic-19	70%
TERCER TRIMESTRE	COMPONENTE 1	Porcentaje del reposicionamiento de marca como mercado público.	(Número total de compras de mejores marcas/número total de ventas)*100	Mide el avance de compras de calidad en el mercado de abasto.	Eficiencia	Porcentaje	Desempeño	Municipio de Oaxaca de Juarez	Ascendente	0%	2019	Jul-Sep 2019	100%	dic-19	85%
CUARTO TRIMESTRE	COMPONENTE 1	Porcentaje del reposicionamiento de marca como mercado público.	(Número total de compras de mejores marcas/número total de ventas)*100	Mide el avance de compras de calidad en el mercado de abasto.	Eficiencia	Porcentaje	Desempeño	Municipio de Oaxaca de Juarez	Ascendente	0%	2019	Oct-Dic Anual	100%	dic-19	100%

Elaboró
C. Félix Hernández López

OAXACA DE JUÁREZ
PATRIMONIO CULTURAL DE LA HUMANIDAD
2019-2021
COORDINACIÓN EJECUTIVA
DEL MERCADO DE ABASTOS
(CIMERCA)

C. Noemí Alavez Aquino



UNIDAD RESPONSABLE: COORDINACION EJECUTIVA DEL MERCADO DE ABASTO

Eje del Plan Municipal de Desarrollo:
Subeje:

Objetivo del Plan Municipal de Desarrollo:

Estrategia:

Línea de acción:

Medio de verificación:

3 CIUDAD PRODUCTIVA

REGULACIÓN DE LA ACTIVIDAD EMPRESARIAL

3.2. Impulsar la competitividad y el crecimiento del sector productivo mediante mecanismos y estrategias que garanticen un entorno adecuado para el desarrollo y consolidación de las empresas establecidas en el municipio.

3.2.3. Desarrollar estrategias en coordinación con el sector empresarial para expandir la comercialización de productos oaxaqueños en el mercado local, estatal, nacional e internacional

3.2.3.6. Mejorar la infraestructura y equipamiento de los mercados públicos.


3.2.3.7. Acercar alternativas de capacitación a los comerciantes establecidos en los mercados públicos para mejorar su competitividad.

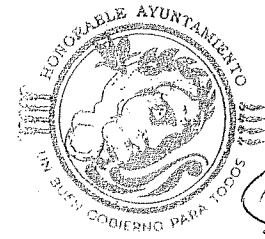
LÍNEA BASE VALOR Y FECHA		
AVANCE DEL INDICADOR ANUAL	AÑO	PERIODO
100%	2019	ENERO - DICIEMBRE


PARÁMETRO DE			SEMÁFORO DEL INFORME
VERDE	AMARILLO	ROJO	
100%-70%	69%-30%	29%-0%	Verde

PERIODO	ELEMENTO DE LA MIR	NOMBRE DEL INDICADOR	PROCEDIMIENTO DE CÁLCULO	DEFINICIÓN	DIMENSIÓN	UNIDAD DE MEDIDA	TIPO	DESAGREGACIÓN GEOGRÁFICA	SENTIDO DEL INDICADOR	LÍNEA BASE VALOR Y FECHA			META Y PERIODO DE CUMPLIMIENTO		AVANCE DEL INDICADOR
										VALOR	AÑO	PERIODO	VALOR O META PLANEADA	PERIODO DE CUMPLIMIENTO	
PRIMER TRIMESTRE	ACTIVIDAD 1, COMPONENTE 1	Porcentaje de Acciones realizadas	(Número total Acciones por día / Número total de Acciones)*100	Mide el avance de acciones programadas por día en el Mercado de abasto.	Eficiencia	Porcentaje	Desempeño	Municipio de Oaxaca de Juárez	Ascendente	0%	2019	Ene-Mzo 2019	100%	dic-19	60%
SEGUNDO TRIMESTRE	ACTIVIDAD 1, COMPONENTE 1	Porcentaje de Acciones realizadas	(Número total Acciones por día / Número total de Acciones)*100	Mide el avance de acciones programadas por día en el Mercado de abasto.	Eficiencia	Porcentaje	Desempeño	Municipio de Oaxaca de Juárez	Ascendente	0%	2019	abril-junio 2019	100%	dic-19	60%
TERCER TRIMESTRE	ACTIVIDAD 1, COMPONENTE 1	Porcentaje de Acciones realizadas	(Número total Acciones por día / Número total de Acciones)*100	Mide el avance de acciones programadas por día en el Mercado de abasto.	Eficiencia	Porcentaje	Desempeño	Municipio de Oaxaca de Juárez	Ascendente	0%	2019	Jul-Sep 2019	100%	dic-19	80%

CUARTO TRIMESTRE	ACTIVIDAD 1, COMPONENTE 1	Porcentaje de Acciones realizadas	(Número total Acciones por día / Número total de Acciones)*100	Mide el avance de acciones programadas por día en el Mercado de abasto.	Eficiencia	Porcentaje	Desempeño	Municipio de Oaxaca de Juárez	Ascendente	0%	2019	Oct-Dic Anual	100%	dic-19	100%
------------------	---------------------------	-----------------------------------	--	---	------------	------------	-----------	-------------------------------	------------	----	------	---------------	------	--------	------

Elabora

 C. Félix Hernández López





OAXACA DE JUÁREZ
 TRIMONIO CULTURAL DE LA HUMANIDAD
 2019-2021

COORDINACIÓN EJECUTIVA
 DEL MERCADO DE ABASTOS
 (CEMERCA)



UNIDAD RESPONSABLE:

COORDINACION EJECUTIVA DEL MERCADO DE ABASTO

Eje del Plan Municipal de Desarrollo:

3 CIUDAD PRODUCTIVA

Subeje:

REGULACIÓN DE LA ACTIVIDAD EMPRESARIAL

Objetivo del Plan Municipal de Desarrollo:

3.2. Impulsar la competitividad y el crecimiento del sector productivo mediante mecanismos y estrategias que garanticen un entorno adecuado para el desarrollo y consolidación de las empresas establecidas en el municipio.

Estrategia:

3.2.3. Desarrollar estrategias en coordinación con el sector empresarial para expandir la comercialización de productos oaxaqueños en el mercado local, estatal, nacional e internacional

Línea de acción:

3.2.3.6. Mejorar la infraestructura y equipamiento de los mercados públicos.

Medio de verificación:


3.2.3.7. Acercar alternativas de capacitación a los comerciantes establecidos en los mercados públicos para mejorar su competitividad.



LÍNEA BASE VALOR Y FECHA		
AVANCE DEL INDICADOR ANUAL	AÑO	PERIODO
100%	2019	ENERO - DICIEMBRE

PARÁMETRO DE			SEMÁFORO DEL INFORME
VERDE	AMARILLO	ROJO	
100%-70%	69%-30%	29%-0%	Verde

PERIODO	ELEMENTO DE LA MIR	NOMBRE DEL INDICADOR	PROCEDIMIENTO DE CÁLCULO	DEFINICIÓN	DIMENSIÓN	UNIDAD DE MEDIDA	TIPO	DESAGREGACIÓN GEOGRÁFICA	SENTIDO DEL INDICADOR	LÍNEA BASE VALOR Y FECHA			META Y PERIODO DE CUMPLIMIENTO		AVANCE DEL INDICADOR
										VALOR	AÑO	PERIODO	VALOR O META PLANEADA	PERIODO DE CUMPLIMIENTO	
PRIMER TRIMESTRE	ACTIVIDAD 2, COMPONENTE 1	Porcentaje de Acciones contra Incendios	(Número total Acciones por semana / Número total de Acciones Mensuales)*100	Mide el avance de Cursos a los concesionarios y locatarios del mercado de Abasto.	Eficiencia	Porcentaje	Desempeño	Municipio de Oaxaca de Juárez	Ascendente	0%	2019	Ene-Mzo 2019	100%	dic-19	80%
SEGUNDO TRIMESTRE	ACTIVIDAD 2, COMPONENTE 1	Porcentaje de Acciones contra Incendios	(Número total Acciones por semana / Número total de Acciones Mensuales)*100	Mide el avance de Cursos a los concesionarios y locatarios del mercado de Abasto.	Eficiencia	Porcentaje	Desempeño	Municipio de Oaxaca de Juárez	Ascendente	0%	2019	abril-junio 2019	100%	dic-19	80%
TERCER TRIMESTRE	ACTIVIDAD 2, COMPONENTE 1	Porcentaje de Acciones contra Incendios	(Número total Acciones por semana / Número total de Acciones Mensuales)*100	Mide el avance de Cursos a los concesionarios y locatarios del mercado de Abasto.	Eficiencia	Porcentaje	Desempeño	Municipio de Oaxaca de Juárez	Ascendente	0%	2019	Jul-Sep 2019	100%	dic-19	90%

CUARTO TRIMESTRE	ACTIVIDAD 2, COMPONENT E 1	Porcentaje de Acciones contra Incendios	(Número total Acciones por semana / Número total de Acciones Mensuales)*100	Mide el avance de Cursos a los concesionarios y locatarios del mercado de Abasto.						0%	2019	Oct-Dic Anual	100%	dic-19	100%
					Eficiencia	Porcentaje	Desempeño	Municipio de Oaxaca de Juarez	Ascendente						

Elaboro

 C. Félix Hernández López


 HONORABLE AYUNTAMIENTO
 OAXACA DE JUÁREZ
 PATRIMONIO CULTURAL DE LA HUMANIDAD
 2019-2021
 C. Noemí Alavez Aquino
 Vc-Bo


COORDINACIÓN EJECUTIVA
 DEL MERCADO DE ABASTOS
 (CEMERCA)



UNIDAD RESPONSABLE:

COORDINACION EJECUTIVA DEL MERCADO DE ABASTO

Eje del Plan Municipal de Desarrollo:

3 CIUDAD PRODUCTIVA

Subeje:

REGULACIÓN DE LA ACTIVIDAD EMPRESARIAL

Objetivo del Plan Municipal de Desarrollo:

3.2. Impulsar la competitividad y el crecimiento del sector productivo mediante mecanismos y estrategias que garanticen un entorno adecuado para el desarrollo y consolidación de las empresas establecidas en el municipio.

Estrategia:

3.2.3. Desarrollar estrategias en coordinación con el sector empresarial para expandir la comercialización de productos oaxaqueños en el mercado local, estatal, nacional e internacional

Línea de acción:

3.2.3.6. Mejorar la infraestructura y equipamiento de los mercados públicos.

Medio de verificación:


3.2.3.7. Acercar alternativas de capacitación a los comerciantes establecidos en los mercados públicos para mejorar su competitividad.

LÍNEA BASE VALOR Y FECHA		
AVANCE DEL INDICADOR ANUAL	AÑO	PERIODO
100%	2019	ENERO - DICIEMBRE


PARÁMETRO DE			SEMÁFORO DEL INFORME
VERDE	AMARILLO	ROJO	
100%-70%	69%-30%	29%-0%	Verde

PERIODO	ELEMENTO DE LA MIR	NOMBRE DEL INDICADOR	PROCEDIMIENTO DE CÁLCULO	DEFINICIÓN	DIMENSIÓN	UNIDAD DE MEDIDA	TIPO	DESAGREGACIÓN GEOGRÁFICA	SENTIDO DEL INDICADOR	LÍNEA BASE VALOR Y FECHA			META Y PERIODO DE CUMPLIMIENTO		AVANCE DEL INDICADOR
										VALOR	AÑO	PERIODO	VALOR O META PLANEADA	PERIODO DE CUMPLIMIENTO	
PRIMER TRIMESTRE	ACTIVIDAD 3, COMPONENTE 1	Porcentaje de Incremento de la Plantilla de Inspectores para el control de ambulantes	(Incremento de Plantillas / Plantillas Actualizada)*100	Mide el avance de Contratacion de Inspectores para mayor vigilancia en el mercado de abasto.	Eficiencia	Porcentaje	Desempeño	Municipio de Oaxaca de Juarez	Ascendente	0%	2019	Ene-Mzo 2019	100%	dic-19	100%
SEGUNDO TRIMESTRE	ACTIVIDAD 3, COMPONENTE 1	Porcentaje de Incremento de la Plantilla de Inspectores para el control de ambulantes	(Incremento de Plantillas / Plantillas Actualizada)*100	Mide el avance de Contratacion de Inspectores para mayor vigilancia en el mercado de abasto.	Eficiencia	Porcentaje	Desempeño	Municipio de Oaxaca de Juarez	Ascendente	0%	2019	abril-junio 2019	100%	dic-19	100%

TERCER TRIMESTRE	ACTIVIDAD 3, COMPONENT E 1	Porcentaje de Incremento de la Plantilla de Inspectores para el control de ambulantes	(Incremento de Plantillas / Plantillas Actualizada)*100	Mide el avance de Contratacion de Inspectores para mayor vigilancia en el mercado de abasto.	Eficiencia	Porcentaje	Desempeño	Municipio de Oaxaca de Juarez	Ascendente	0%	2019	Jul-Sep 2019	100%	dic-19	100%
CUARTO TRIMESTRE	ACTIVIDAD 3, COMPONENT E 1	Porcentaje de Incremento de la Plantilla de Inspectores para el control de ambulantes	(Incremento de Plantillas / Plantillas Actualizada)*100	Mide el avance de Contratacion de Inspectores para mayor vigilancia en el mercado de abasto.	Eficiencia	Porcentaje	Desempeño	Municipio de Oaxaca de Juarez	Ascendente	0%	2019	Oct-Dic Anual	100%	dic-19	100%

Elaboró

 C. Félix Hernández López




 C. Noemí Alavez Aquino

COORDINACIÓN EJECUTIVA
 DEL MERCADO DE ABASTOS
 (CIMERCA)



UNIDAD RESPONSABLE: COORDINACION EJECUTIVA DEL MERCADO DE ABASTO

Eje del Plan Municipal de Desarrollo:
Subeje:

3 CIUDAD PRODUCTIVA
REGULACIÓN DE LA ACTIVIDAD EMPRESARIAL

Objetivo del Plan Municipal de Desarrollo:

3.2. Impulsar la competitividad y el crecimiento del sector productivo mediante mecanismos y estrategias que garanticen un entorno adecuado para el desarrollo y consolidación de las empresas establecidas en el municipio.

Estrategia:

3.2.3. Desarrollar estrategias en coordinación con el sector empresarial para expandir la comercialización de productos oaxaqueños en el mercado local, estatal, nacional e internacional

Línea de acción:

3.2.3.6. Mejorar la infraestructura y equipamiento de los mercados públicos.

Medio de verificación:

3.2.3.7. Acercar alternativas de capacitación a los comerciantes establecidos en los mercados públicos para mejorar su competitividad.

LÍNEA BASE VALOR Y FECHA		
AVANCE DEL INDICADOR ANUAL	AÑO	PERIODO
100%	2019	ENERO - DICIEMBRE

PARÁMETRO DE			SEMÁFORO DEL INFORME
VERDE	AMARILLO	ROJO	
100%-70%	69%-30%	29%-0%	Verde

PERIODO	ELEMENTO DE LA MIR	NOMBRE DEL INDICADOR	PROCEDIMIENTO DE CÁLCULO	DEFINICIÓN	DIMENSIÓN	UNIDAD DE MEDIDA	TIPO	DESAGREGACIÓN GEOGRÁFICA	SENTIDO DEL INDICADOR	LÍNEA BASE VALOR Y FECHA			META Y PERIODO DE CUMPLIMIENTO		AVANCE DEL INDICADOR
										VALOR	AÑO	PERIODO	VALOR O META PLANEADA	PERIODO DE CUMPLIMIENTO	
PRIMER TRIMESTRE	COMPONENTE 2	Porcentaje de la operatividad en los mercados públicos	(Operatividad/número total de alineamientos aplicados)*100	Mide la operatividad en el mercado de abasto.	Eficiencia	Porcentaje	Desempeño	Municipio de Oaxaca de Juárez	Ascendente	0%	2019	Ene-Mzo 2019	100%	dic-19	80%
SEGUNDO TRIMESTRE	COMPONENTE 2	Porcentaje de la operatividad en los mercados públicos	(Operatividad/número total de alineamientos aplicados)*100	Mide la operatividad en el mercado de abasto.	Eficiencia	Porcentaje	Desempeño	Municipio de Oaxaca de Juárez	Ascendente	0%	2019	abril-junio 2019	100%	dic-19	80%
TERCER TRIMESTRE	COMPONENTE 2	Porcentaje de la operatividad en los mercados públicos	(Operatividad/número total de alineamientos aplicados)*100	Mide la operatividad en el mercado de abasto.	Eficiencia	Porcentaje	Desempeño	Municipio de Oaxaca de Juárez	Ascendente	0%	2019	Jul-Sep 2019	100%	dic-19	90%
CUARTO TRIMESTRE	COMPONENTE 2	Porcentaje de la operatividad en los mercados públicos	(Operatividad/número total de alineamientos aplicados)*100	Mide la operatividad en el mercado de abasto.	Eficiencia	Porcentaje	Desempeño	Municipio de Oaxaca de Juárez	Ascendente	0%	2019	Oct-Dic Anual	100%	dic-19	100%

Elaboró:
C. Félix Hernández López

OAXACA DE JUÁREZ
PATRIMONIO CULTURAL DE LA HUMANIDAD
2019-2021
C. Noemí Alavez Aquino

COORDINACIÓN EJECUTIVA
DEL MERCADO DE ABASTOS
(CEMERCA)



UNIDAD RESPONSABLE:

COORDINACION EJECUTIVA DEL MERCADO DE ABASTO

Eje del Plan Municipal de Desarrollo:

3 CIUDAD PRODUCTIVA

Subeje:

REGULACIÓN DE LA ACTIVIDAD EMPRESARIAL

Objetivo del Plan Municipal de Desarrollo:

3.2. Impulsar la competitividad y el crecimiento del sector productivo mediante mecanismos y estrategias que garanticen un entorno adecuado para el desarrollo y consolidación de las empresas establecidas en el municipio.

Estrategia:

3.2.3. Desarrollar estrategias en coordinación con el sector empresarial para expandir la comercialización de productos oaxaqueños en el mercado local, estatal, nacional e internacional

Línea de acción:

3.2.3.6. Mejorar la infraestructura y equipamiento de los mercados públicos.

Medio de verificación:


3.2.3.7. Acercar alternativas de capacitación a los comerciantes establecidos en los mercados públicos para mejorar su competitividad.

LÍNEA BASE VALOR Y FECHA		
AVANCE DEL INDICADOR ANUAL	AÑO	PERIODO
100%	2019	ENERO - DICIEMBRE

PARÁMETRO DE			SEMÁFORO DEL INFORME
VERDE	AMARILLO	ROJO	
100%-70%	69%-30%	29%-0%	Verde

PERIODO	ELEMENTO DE LA MIR	NOMBRE DEL INDICADOR	PROCEDIMIENTO DE CÁLCULO	DEFINICIÓN	DIMENSIÓN	UNIDAD DE MEDIDA	TIPO	DESAGREGACIÓN GEOGRÁFICA	SENTIDO DEL INDICADOR	LÍNEA BASE VALOR Y FECHA			META Y PERIODO DE CUMPLIMIENTO		AVANCE DEL INDICADOR
										VALOR	AÑO	PERIODO	VALOR O META PLANEADA	PERIODO DE CUMPLIMIENTO	
PRIMER TRIMESTRE	ACTIVIDAD 1, COMPONENTE 2	Porcentaje de la revisión de la normatividad y reglamentación	(Revision/ Total de Alineamientos Aplicados)*100	Mide el avance de la revisión de las normas y reglamentos vigentes en el Municipio de Oaxaca.	Eficiencia	Porcentaje	Desempeño	Municipio de Oaxaca de Juarez	Ascendente	0%	2019	Ene-Mzo 2019	100%	dic-19	80%
SEGUNDO TRIMESTRE	ACTIVIDAD 1, COMPONENTE 2	Porcentaje de la revisión de la normatividad y reglamentación	(Revision/ Total de Alineamientos Aplicados)*100	Mide el avance de la revisión de las normas y reglamentos vigentes en el Municipio de Oaxaca.	Eficiencia	Porcentaje	Desempeño	Municipio de Oaxaca de Juarez	Ascendente	0%	2019	abril-junio 2019	100%	dic-19	80%
TERCER TRIMESTRE	ACTIVIDAD 1, COMPONENTE 2	Porcentaje de la revisión de la normatividad y reglamentación	(Revision/ Total de Alineamientos Aplicados)*100	Mide el avance de la revisión de las normas y reglamentos vigentes en el Municipio de Oaxaca.	Eficiencia	Porcentaje	Desempeño	Municipio de Oaxaca de Juarez	Ascendente	0%	2019	Jul-Sep 2019	100%	dic-19	90%

CUARTO TRIMESTRE	ACTIVIDAD 1, COMPONENTE 2	Porcentaje de la revisión de la normatividad y reglamentación	(Revision/ Total de Alineamientos Aplicados)*100	Mide el avance de la revisión de las normas y reglamentos vigentes en el Municipio de Oaxaca.							0%	2019	Oct-Dic Anual	100%	dic-19	100%
					Eficiencia	Porcentaje	Desempeño	Municipio de Oaxaca de Juarez	Ascendente							

Elaboró

 C. Félix Hernández López


 HONORABLE AYUNTAMIENTO
 OAXACA DE JUÁREZ
 GOBIERNO CULTURAL DE LA HUMANIDAD
 2019-2021
 Benjamín Alavez Aquino


COORDINACIÓN EJECUTIVA
 DEL MERCADO DE ABASTOS
 (CIMERCA)



UNIDAD RESPONSABLE:

COORDINACION EJECUTIVA DEL MERCADO DE ABASTO

Eje del Plan Municipal de Desarrollo:

3 CIUDAD PRODUCTIVA

Subeje:

REGULACIÓN DE LA ACTIVIDAD EMPRESARIAL

Objetivo del Plan Municipal de Desarrollo:

3.2. Impulsar la competitividad y el crecimiento del sector productivo mediante mecanismos y estrategias que garanticen un entorno adecuado para el desarrollo y consolidación de las empresas establecidas en el municipio.

Estrategia:

3.2.3. Desarrollar estrategias en coordinación con el sector empresarial para expandir la comercialización de productos oaxaqueños en el mercado local, estatal, nacional e internacional

Línea de acción:

3.2.3.6. Mejorar la infraestructura y equipamiento de los mercados públicos.

Medio de verificación:


3.2.3.7. Acercar alternativas de capacitación a los comerciantes establecidos en los mercados públicos para mejorar su competitividad.

LÍNEA BASE VALOR Y FECHA		
AVANCE DEL INDICADOR ANUAL	AÑO	PERIODO
100%	2019	ENERO - DICIEMBRE

PARÁMETRO DE			SEMÁFORO DEL INFORME
VERDE	AMARILLO	ROJO	
100%-70%	69%-30%	29%-0%	Verde

PERIODO	ELEMENTO DE LA MIR	NOMBRE DEL INDICADOR	PROCEDIMIENTO DE CÁLCULO	DEFINICIÓN	DIMENSIÓN	UNIDAD DE MEDIDA	TIPO	DESAGREGACIÓN GEOGRÁFICA	SENTIDO DEL INDICADOR	LÍNEA BASE VALOR Y FECHA			META Y PERIODO DE CUMPLIMIENTO		AVANCE DEL INDICADOR
										VALOR	AÑO	PERIODO	VALOR O META PLANEADA	PERIODO DE CUMPLIMIENTO	
PRIMER TRIMESTRE	ACTIVIDAD 2, COMPONENTE 2	Porcentaje de Propuestas de normatividad y reglamentación	(Propuestas/ Total de Alineamientos Vigentes)*100	Mide el avance de propuestas para Adicionar y derogar las normas y reglamentos vigentes.	Eficiencia	Porcentaje	Desempeño	Municipio de Oaxaca de Juárez	Ascendente	0%	2019	Ene-Mzo 2019	100%	dic-19	80%
SEGUNDO TRIMESTRE	ACTIVIDAD 2, COMPONENTE 2	Porcentaje de Propuestas de normatividad y reglamentación	(Propuestas/ Total de Alineamientos Vigentes)*100	Mide el avance de propuestas para Adicionar y derogar las normas y reglamentos vigentes.	Eficiencia	Porcentaje	Desempeño	Municipio de Oaxaca de Juárez	Ascendente	0%	2019	abril-junio 2019	100%	dic-19	80%
TERCER TRIMESTRE	ACTIVIDAD 2, COMPONENTE 2	Porcentaje de Propuestas de normatividad y reglamentación	(Propuestas/ Total de Alineamientos Vigentes)*100	Mide el avance de propuestas para Adicionar y derogar las normas y reglamentos vigentes.	Eficiencia	Porcentaje	Desempeño	Municipio de Oaxaca de Juárez	Ascendente	0%	2019	Jul-Sep 2019	100%	dic-19	90%

CUARTO TRIMESTRE	ACTIVIDAD 2, COMPONENTE 2	Porcentaje de Propuestas de normatividad y reglamentación	(Propuestas/ Total de Alineamientos Vigentes)*100	Mide el avance de propuestas para Adicionar y derogar las normas y reglamentos vigentes.	Eficiencia	Porcentaje	Desempeño	Municipio de Oaxaca de Juarez	Ascendente	0%	2019	Oct-Dic Anual	100%	dic-19	100%
------------------	---------------------------	---	---	--	------------	------------	-----------	-------------------------------	------------	----	------	---------------	------	--------	------

Elaborado por

 C. Félix Hernández López

HONORABLE AYUNTAMIENTO

 OAXACA DE JUÁREZ
 INSTITUCIÓN CULTURAL DE LA MUJER
 2019-2021
 Noé Alavez Aquino

COORDINACIÓN EJECUTIVA
 DEL MERCADO DE ABASTOS
 (CEMERCA)



UNIDAD RESPONSABLE: Dirección de Cultura y Turismo.

Eje del Plan Municipal de Desarrollo: Ciudad Productiva

Subeje: Desarrollo y Fortalecimiento Turístico

Objetivo del Plan Municipal de Desarrollo: 3.5 Elevar el nivel de competitividad del sector turístico a través de la innovación y el fortalecimiento del sector.

Estrategia: 3.5.1. Diversificar la oferta de productos turísticos para romper la estacionalidad turística

Línea de acción: 3.5.1.2. Establecer mecanismos de colaboración con el sector privado, público, sociedad civil y academia para impulsar nuevos productos turísticos

3.5.1.3. Identificar fuentes de financiamiento y gestionar recursos y apoyos para el desarrollo de nuevos productos turísticos.

Medios de verificación: Oficinas de respuesta.

LÍNEA BASE VALOR Y FECHA		
AVANCE DEL INDICADOR ANUAL	AÑO	PERIODO
100%	2019	ENERO - DICIEMBRE

PARÁMETRO DE SEMAFORIZACIÓN			SEMAFORO DEL INFORME
VERDE	AMARILLO	ROJO	
100% - 75%	50% - 74%	49% - 0%	Verde

PERIODO	ELEMENTO DE LA MIR	NOMBRE DEL INDICADOR	PROCEDIMIENTO DE CÁLCULO	DEFINICIÓN	DIMENSIÓN	UNIDAD DE MEDIDA	TIPO	DESAGREGACIÓN GEOGRÁFICA	SENTIDO DEL INDICADOR	LÍNEA BASE VALOR Y FECHA			META Y PERIODO DE CUMPLIMIENTO		AVANCE DEL INDICADOR
										VALOR	AÑO	PERIODO	VALOR O META PLANEADA	PERIODO DE CUMPLIMIENTO	
PRIMER TRIMESTRE															
SEGUNDO TRIMESTRE	FIN	% de Solicitudes Atendidas	(Núm. De Solicitudes Atendidas/Núm. De Solicitudes por atender)* 100	Formula que permita conocer la cantidad de solicitudes atendidas	Eficacia	Solicitudes	Gestión	Municipio de Oaxaca de Juárez.	ascendente	0	2019	2° Trimestre	100%	Anual	50%
TERCER TRIMESTRE	FIN	% de Solicitudes Atendidas	(Núm. De Solicitudes Atendidas/Núm. De Solicitudes por atender)* 100	Formula que permita conocer la cantidad de solicitudes atendidas	Eficacia	Solicitudes	Gestión	Municipio de Oaxaca de Juárez.	ascendente	0	2019	3° Trimestre	100%	Anual	75%
CUARTO TRIMESTRE	FIN	% de Solicitudes Atendidas	(Núm. De Solicitudes Atendidas/Núm. De Solicitudes por atender)* 100	Formula que permita conocer la cantidad de solicitudes atendidas	Eficacia	Solicitudes	Gestión	Municipio de Oaxaca de Juárez.	ascendente	0	2019	4° Trimestre	100%	Anual	100%

PA



OAXACA DE JUÁREZ
PATRIMONIO CULTURAL DE LA HUMANIDAD
2019-2021

DIRECCIÓN DE CULTURA Y
TURISMO

UNIDAD RESPONSABLE: Dirección de Cultura y Turismo.



Eje del Plan Municipal de Desarrollo: Ciudad Productiva
 Subeje: Desarrollo y Fortalecimiento Turístico

Objetivo del Plan Municipal de Desarrollo: 3.5 Elevar el nivel de competitividad del sector turístico a través de la innovación y el fortalecimiento del sector.

Estrategia: 3.5.1. Diversificar la oferta de productos turísticos para romper la estacionalidad turística

Línea de acción: 3.5.1.2. Establecer mecanismos de colaboración con el sector privado, público, sociedad civil y academia para impulsar nuevos productos turísticos

3.5.1.3. Identificar fuentes de financiamiento y gestionar recursos y apoyos para el desarrollo de nuevos productos turísticos.

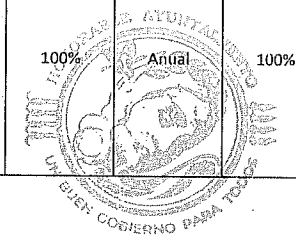
Medios de verificación: Notas periodísticas, memoria fotográfica, reportes.

LÍNEA BASE VALOR Y FECHA		
AVANCE DEL INDICADOR ANUAL	AÑO	PERIODO
100%	2019	ENERO - DICIEMBRE

PARÁMETRO DE SEMAFORIZACIÓN			SEMÁFORO DEL INFORME
VERDE	AMARILLO	ROJO	
100% - 75%	50% - 74%	49% - 0%	Verde

PERIODO	ELEMENTO DE LA MIR	NOMBRE DEL INDICADOR	PROCEDIMIENTO DE CÁLCULO	DEFINICIÓN	DIMENSIÓN	UNIDAD DE MEDIDA	TIPO	DESAGREGACIÓN GEOGRÁFICA	SENTIDO DEL INDICADOR	LÍNEA BASE VALOR Y FECHA			META Y PERIODO DE CUMPLIMIENTO		AVANCE DEL INDICADOR	
										VALOR	AÑO	PERIODO	VALOR O META PLANEADA	PERIODO DE CUMPLIMIENTO		
PRIMER TRIMESTRE																
SEGUNDO TRIMESTRE	PROPÓSITO	% de eventos realizados	(Número total de eventos realizados/ Número total de eventos por realizar)*100	Formula que nos permita conocer la cantidad de eventos realizados	Eficacia	Eventos Realizados	Gestión	Municipio de Oaxaca de Juárez.	Ascendente	0	2019	2° Trimestre	100%	Anual	50%	
TERCER TRIMESTRE	PROPÓSITO	% de eventos realizados	(Número total de eventos realizados/ Número total de eventos por realizar)*100	Formula que nos permita conocer la cantidad de eventos realizados.	Eficacia	Eventos Realizados	Gestión	Municipio de Oaxaca de Juárez.	Ascendente	0	2019	3° Trimestre	100%	Anual	75%	
CUARTO TRIMESTRE	PROPÓSITO	% de eventos realizados	(Número total de eventos realizados/ Número total de eventos por realizar)*100	Formula que nos permita conocer la cantidad de eventos realizados.	Eficacia	Eventos Realizados	Gestión	Municipio de Oaxaca de Juárez.	Ascendente	0	2019	4° Trimestre	100%	Anual	100%	

P. 4



OAXACA DE JUÁREZ
 PATRIMONIO CULTURAL DE LA HUMANIDAD
 2019-2021
 DIRECCIÓN DE CULTURA Y TURISMO



UNIDAD RESPONSABLE: Dirección de Cultura y Turismo.

Eje del Plan Municipal de Desarrollo: Ciudad Productiva

Subeje: Desarrollo y Fortalecimiento Turístico

Objetivo del Plan Municipal de Desarrollo: 3.5 Elevar el nivel de competitividad del sector turístico a través de la innovación y el fortalecimiento del sector.

Estrategia: 3.5.1. Diversificar oferta de productos turísticos para romper la estacionalidad turística

Línea de acción: 3.5.1.2. Establecer mecanismos de colaboración con el sector privado, público, sociedad civil y academia para impulsar nuevos productos turísticos

3.5.1.3. Identificar fuentes de financiamiento y gestionar recursos y apoyos para el desarrollo de nuevos productos turísticos.


Medios de verificación: Oficios de respuestas, proyectos concluidos.

LÍNEA BASE VALOR Y FECHA		
AVANCE DEL INDICADOR ANUAL	AÑO	PERIODO
100%	2019	ENERO - DICIEMBRE

PARÁMETRO DE SEMAFORIZACIÓN			SEMAFORO DEL
VERDE	AMARILLO	ROJO	
100% - 75%	50% - 74%	49% - 0%	Verde

PERIODO	ELEMENTO DE LA MIR	NOMBRE DEL INDICADOR	PROCEDIMIENTO DE CÁLCULO	DEFINICIÓN	DIMENSIÓN	UNIDAD DE MEDIDA	TIPO	DESAGREGACIÓN GEOGRÁFICA	SENTIDO DEL INDICADOR	LÍNEA BASE VALOR Y FECHA			META Y PERIODO DE CUMPLIMIENTO		AVANCE DEL INDICADOR	
										VALOR	AÑO	PERIODO	VALOR O META PLANEADA	PERIODO DE CUMPLIMIENTO		
PRIMER TRIMESTRE																
SEGUNDO TRIMESTRE	COMPONENTE 1	% de gestión	(Número de gestiones programadas/ Número de gestiones realizadas)*100	Formula que permita conocer la cantidad de gestiones realizadas	Eficacia	Gestiones Realizadas	Gestión	Municipio de Oaxaca de Juárez.	ascendente	0	2019	2° Trimestre	100%	Anual	50%	
TERCER TRIMESTRE	COMPONENTE 1	% de gestión	(Número de gestiones programadas/ Número de gestiones realizadas)*100	Formula que permita conocer la cantidad de gestiones realizadas	Eficacia	Gestiones Realizadas	Gestión	Municipio de Oaxaca de Juárez.	ascendente	0	2019	3° Trimestre	100%	Anual	75%	
CUARTO TRIMESTRE	COMPONENTE 1	% de gestión	(Número de gestiones programadas/ Número de gestiones realizadas)*100	Formula que permita conocer la cantidad de gestiones realizadas	Eficacia	Gestiones Realizadas	Gestión	Municipio de Oaxaca de Juárez.	ascendente	0	2019	4° Trimestre	100%	Anual	100%	

P.D.



OAXACA DE JUÁREZ
PATRIMONIO CULTURAL DE LA HUMANIDAD
2019-2021
DIRECCIÓN DE CULTURA Y
TURISMO

UNIDAD RESPONSABLE: Dirección de Cultura y Turismo.



Eje del Plan Municipal de Desarrollo: Ciudad Productiva

Subeje: Desarrollo y Fortalecimiento Turístico

Objetivo del Plan Municipal de Desarrollo: 3.5 Elevar el nivel de competitividad del sector turístico a través de la innovación y el fortalecimiento del sector.

Estrategia: 3.5.1. Diversificar la oferta de productos turísticos para romper la estacionalidad turística

Línea de acción: 3.5.1.2. Establecer mecanismos de colaboración con el sector privado, público, sociedad civil y academia para impulsar nuevos productos turísticos

3.5.1.3. Identificar fuentes de financiamiento y gestionar recursos y apoyos para el desarrollo de nuevos productos turísticos.

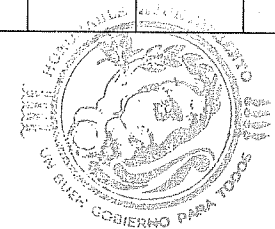
Medios de verificación: Manuales.

LÍNEA BASE VALOR Y FECHA		
AVANCE DEL INDICADOR ANUAL	AÑO	PERIODO
50%	2019	ENERO - DICIEMBRE

PARÁMETRO DE SEMAFORIZACIÓN			SEMÁFORO DEL INFORME
VERDE	AMARILLO	ROJO	
100% - 75%	50% - 74%	49% - 0%	Amarillo

PERIODO	ELEMENTO DE LA MIR	NOMBRE DEL INDICADOR	PROCEDIMIENTO DE CÁLCULO	DEFINICIÓN	DIMENSIÓN	UNIDAD DE MEDIDA	TIPO	DESAGREGACIÓN GEOGRÁFICA	SENTIDO DEL INDICADOR	LÍNEA BASE VALOR Y FECHA			META Y PERIODO DE CUMPLIMIENTO		AVANCE DEL INDICADOR
										VALOR	AÑO	PERIODO	VALOR O META PLANEADA	PERIODO DE CUMPLIMIENTO	
PRIMER TRIMESTRE															
SEGUNDO TRIMESTRE	Componente 1 Actividad 1	% de manuales	(Número de manuales realizados / Número de manuales programados) * 100	Formula que permita conocer el porcentaje de avance de manuales programados	Eficiencia	Manuales Realizados	Resultados	Municipio de Oaxaca de Juárez.	ascendente	0	2019	2° Trimestre	100%	Anual	25%
TERCER TRIMESTRE	Componente 1 Actividad 1	% de manuales	(Número de manuales realizados / Número de manuales programados) * 100	Formula que permita conocer el porcentaje de avance de manuales programados	Eficiencia	Manuales Realizados	Resultados	Municipio de Oaxaca de Juárez.	ascendente	0	2019	3° Trimestre	100%	Anual	25%
CUARTO TRIMESTRE	Componente 1 Actividad 1	% de manuales	(Número de manuales realizados / Número de manuales programados) * 100	Formula que permita conocer el porcentaje de avance de manuales programados	Eficiencia	Manuales Realizados	Resultados	Municipio de Oaxaca de Juárez.	ascendente	0	2019	4° Trimestre	100%	Anual	50%

RD



OAXACA DE JUÁREZ
MUNICIPAL DE LA HUMANIDAD
2019-2021
DIRECCIÓN DE CULTURA Y TURISMO



UNIDAD RESPONSABLE: Dirección de Cultura y Turismo.

Eje del Plan Municipal de Desarrollo: Ciudad Productiva
 Subeje: Desarrollo y Fortalecimiento Turístico

Objeto del Plan Municipal de Desarrollo: 3.5 Elevar el nivel de competitividad del sector turístico a través de la innovación y el fortalecimiento del sector.

Estrategia: 3.5.1. Diversificar la oferta de productos turísticos para romper la estacionalidad turística

Línea de acción: 3.5.1.2. Establecer mecanismos de colaboración con el sector privado, público, sociedad civil y academia para impulsar nuevos productos turísticos

3.5.1.3. Identificar fuentes de financiamiento y gestionar recursos y apoyos para el desarrollo de nuevos productos turísticos.

Medios de verificación: Convenios firmados.

LÍNEA BASE VALOR Y FECHA		
AVANCE DEL INDICADOR ANUAL	AÑO	PERIODO
100%	2019	ENERO - DICIEMBRE

PARÁMETRO DE SEMAFORIZACIÓN			SEMÁFORO DEL INFORME
VERDE	AMARILLO	ROJO	
100% - 75%	50% - 74%	49% - 0%	Verde

PERIODO	ELEMENTO DE LA MIR	NOMBRE DEL INDICADOR	PROCEDIMIENTO DE CÁLCULO	DEFINICIÓN	DIMENSIÓN	UNIDAD DE MEDIDA	TIPO	DESAGREGACIÓN GEOGRÁFICA	SENTIDO DEL INDICADOR	LÍNEA BASE VALOR Y FECHA			META Y PERIODO DE CUMPLIMIENTO		AVANCE DEL INDICADOR
										VALOR	AÑO	PERIODO	VALOR O META PLANEADA	PERIODO DE CUMPLIMIENTO	
PRIMER TRIMESTRE															
SEGUNDO TRIMESTRE	COMPONENTE 1 ACTIVIDAD 2	% de convenios firmados	(Número total de convenios realizados/ Número total de convenios)*100	Formula que permita conocer la cantidad de convenios realizados.	Eficacia	Convenios firmados	Gestión	Municipio de Oaxaca de Juárez.	ascendente	0	2019	2° Trimestre	100%	Anual	50%
TERCER TRIMESTRE	COMPONENTE 1 ACTIVIDAD 2	% de convenios firmados	(Número total de convenios realizados/ Número total de convenios)*100	Formula que permita conocer la cantidad de convenios realizados.	Eficacia	Convenios firmados	Gestión	Municipio de Oaxaca de Juárez.	ascendente	0	2019	3° Trimestre	100%	Anual	75%
CUARTO TRIMESTRE	COMPONENTE 1 ACTIVIDAD 2	% de convenios firmados	(Número total de convenios realizados/ Número total de convenios)*100	Formula que permita conocer la cantidad de convenios realizados.	Eficacia	Convenios firmados	Gestión	Municipio de Oaxaca de Juárez.	ascendente	0	2019	4° Trimestre	100%	Anual	100%

P.D.



OAXACA DE JUÁREZ
 PATRIMONIO CULTURAL DE LA HUMANIDAD
 2019-2021
 DIRECCIÓN DE CULTURA Y TURISMO



UNIDAD RESPONSABLE: Dirección de Cultura y Turismo.

Eje del Plan Municipal de Desarrollo: Ciudad Productiva

Subeje: Desarrollo y Fortalecimiento Turístico

Objetivo del Plan Municipal de Desarrollo: 3.5 Elevar el nivel de competitividad del sector turístico a través de la innovación y el fortalecimiento del sector.

Estrategia: 3.5.1. Diversificar la oferta de productos turísticos para romper la estacionalidad turística

Línea de acción: 3.5.1.2. Establecer mecanismos de colaboración con el sector privado, público, sociedad civil y academia para impulsar nuevos productos turísticos

3.5.1.3. Identificar fuentes de financiamiento y gestionar recursos y apoyos para el desarrollo de nuevos productos turísticos.

Medios de verificación: Acta de sesión de comité, contratos de prestación de servicios y/o acuerdos administrativos

LÍNEA BASE VALOR Y FECHA		
AVANCE DEL INDICADOR ANUAL	AÑO	PERIODO
100%	2019	ENERO - DICIEMBRE

PARÁMETRO DE SEMAFORIZACIÓN			SEMAFORO DEL INFORME
VERDE	AMARILLO	ROJO	
100% - 75%	50% - 74%	49% - 0%	Verde

PERIODO	ELEMENTO DE LA MIR	NOMBRE DEL INDICADOR	PROCEDIMIENTO DE CÁLCULO	DEFINICIÓN	DIMENSIÓN	UNIDAD DE MEDIDA	TIPO	DESAGREGACIÓN GEOGRÁFICA	SENTIDO DEL INDICADOR	LÍNEA BASE VALOR Y FECHA			META Y PERIODO DE CUMPLIMIENTO		AVANCE DEL INDICADOR	
										VALOR	AÑO	PERIODO	VALOR O META PLANEADA	PERIODO DE CUMPLIMIENTO		
PRIMER TRIMESTRE																
SEGUNDO TRIMESTRE	COMPONENTE 1 ACTIVIDAD 3	% de convenios obtenidos.	(Número de recursos programados/ Número de recursos obtenidos)*100	Formula que permita conocer la cantidad de recursos obtenidos	Eficacia	Metas alcanzadas	Gestión	Municipio de Oaxaca de Juárez.	ascendente	0	2019	2° Trimestre	100%	Anual	50%	
TERCER TRIMESTRE	COMPONENTE 1 ACTIVIDAD 3	% de convenios obtenidos.	(Número de recursos programados/ Número de recursos obtenidos)*100	Formula que permita conocer la cantidad de recursos obtenidos	Eficacia	Metas alcanzadas	Gestión	Municipio de Oaxaca de Juárez.	ascendente	0	2019	3° Trimestre	100%	Anual	75%	
CUARTO TRIMESTRE	COMPONENTE 1 ACTIVIDAD 3	% de convenios obtenidos.	(Número de recursos programados/ Número de recursos obtenidos)*100	Formula que permita conocer la cantidad de recursos obtenidos	Eficacia	Metas alcanzadas	Gestión	Municipio de Oaxaca de Juárez.	ascendente	0	2019	4° Trimestre	100%	Anual	100%	

84



OAXACA DE JUÁREZ
PATRIMONIO CULTURAL DE LA HUMANIDAD
2019-2021
DIRECCIÓN DE CULTURA Y
TURISMO

UNIDAD RESPONSABLE: DIRECCIÓN DE ADMINISTRACIÓN



OAXACA DE JUÁREZ
2019-2021

Eje del Plan Municipal de Desarrollo: Eje 2 "Ciudad Honesta y Transparente"
Subeje: Gestión Municipal Eficiente

Objetivo del Plan Municipal de Desarrollo: 2.2. Impulsar la mejora continua en la Administración Pública Municipal con la finalidad de optimizar la capacidad de respuesta ante las demandas sociales y la innovación de la gestión pública, haciendo eficiente el uso de los recursos públicos.

Estrategia: 2.2.1. Fomentar la innovación en la gestión pública municipal, para que se rija por los principios de eficacia, solidez, legalidad, perfectibilidad, simplificación y optimización de los recursos.

Línea de acción: 2.2.1.4. Impulsar una estrategia de austeridad y disciplina presupuestaria, acorde a la normatividad vigente, que establezca los lineamientos para ejecutar el presupuesto público.

Medio de verificación:

LÍNEA BASE VALOR Y FECHA		
AVANCE DEL INDICADOR ANUAL	AÑO	PERIODO
100%	2019	ENERO - DICIEMBRE

PARÁMETRO DE SEMAFORIZACIÓN			SEMÁFORO DE INFORME
VERDE	AMARILLO	ROJO	
100-80%	79-60%	59-0%	VERDE

PERIODO	ELEMENTO DE LA MIR	NOMBRE DEL INDICADOR	PROCEDIMIENTO DE CÁLCULO	DEFINICIÓN	DIMENSIÓN	UNIDAD DE MEDIDA	TIPO	DESAGREGACIÓN GEOGRÁFICA	SENTIDO DEL INDICADOR	LÍNEA BASE VALOR Y FECHA			META Y PERIODO DE CUMPLIMIENTO		AVANCE DEL INDICADOR	
										VALOR	AÑO	PERIODO	VALOR O META PLANEADA	PERIODO DE CUMPLIMIENTO		
PRIMER TRIMESTRE																En el primer informe no se habían creado las MIR ni el Plan Municipal de Desarrollo.
SEGUNDO TRIMESTRE	FIN	ÍNDICE DE CUMPLIMIENTO	CUMPLIMIENTO DE LOS COMPROMISOS INSTITUCIONALES REALIZADOS EN MATERIA ADMINISTRATIVA / CUMPLIMIENTO DE LOS COMPROMISOS INSTITUCIONALES PROYECTADOS EN MATERIA ADMINISTRATIVA	MIDE EL CUMPLIMIENTO DE LOS COMPROMISOS INSTITUCIONALES MEDIANTE LA EFICACIA EN LOS PROCESOS ADMINISTRATIVOS	EFICACIA	PORCENTAJE	GESTIÓN	OAXACA DE JUÁREZ	ASCENDENTE	0	2019	2 TRIMESTRE	100%	ANUAL	50.0%	
TERCER TRIMESTRE	FIN	ÍNDICE DE CUMPLIMIENTO	CUMPLIMIENTO DE LOS COMPROMISOS INSTITUCIONALES REALIZADOS EN MATERIA ADMINISTRATIVA / CUMPLIMIENTO DE LOS COMPROMISOS INSTITUCIONALES PROYECTADOS EN MATERIA ADMINISTRATIVA	MIDE EL CUMPLIMIENTO DE LOS COMPROMISOS INSTITUCIONALES MEDIANTE LA EFICACIA EN LOS PROCESOS ADMINISTRATIVOS	EFICACIA	PORCENTAJE	GESTIÓN	OAXACA DE JUÁREZ	ASCENDENTE	0	2019	3 TRIMESTRE	100%	ANUAL	76.73%	
CUARTO TRIMESTRE	FIN	ÍNDICE DE CUMPLIMIENTO	CUMPLIMIENTO DE LOS COMPROMISOS INSTITUCIONALES REALIZADOS EN MATERIA ADMINISTRATIVA / CUMPLIMIENTO DE LOS COMPROMISOS INSTITUCIONALES PROYECTADOS EN MATERIA ADMINISTRATIVA	MIDE EL CUMPLIMIENTO DE LOS COMPROMISOS INSTITUCIONALES MEDIANTE LA EFICACIA EN LOS PROCESOS ADMINISTRATIVOS	EFICACIA	PORCENTAJE	GESTIÓN	OAXACA DE JUÁREZ	ASCENDENTE	0	2019	4 TRIMESTRE	100%	ANUAL	100%	

LIC. MARTÍN MARIO MENDEZ RUIZ
DIRECTOR DE ADMINISTRACIÓN

OAXACA DE JUÁREZ
PATRIMONIO CULTURAL DE LA HUMANIDAD
2019-2021
DIRECCIÓN DE ADMINISTRACIÓN



UNIDAD RESPONSABLE: DIRECCIÓN DE ADMINISTRACIÓN

Eje del Plan Municipal de Desarrollo: Eje 2 "Ciudad Honesta y Transparente"
 Subeje: Gestión Municipal Eficiente

Objetivo del Plan Municipal de Desarrollo: 2.2. Impulsar la mejora continua en la Administración Pública Municipal con la finalidad de optimizar la capacidad de respuesta ante las demandas sociales y la innovación de la gestión pública, haciendo eficiente el uso de los recursos públicos.

Estrategia: 2.2.1. Fomentar la innovación en la gestión pública municipal, para que se rija por los principios de eficacia, solidez, legalidad, perfectibilidad, simplificación y optimización de los recursos.

Línea de acción: 2.2.1.4. Impulsar una estrategia de austeridad y disciplina presupuestaria, acorde a la normatividad vigente, que establezca los lineamientos para ejecutar el presupuesto público.


Medio de verificación:

LÍNEA BASE VALOR Y FECHA		
AVANCE DEL INDICADOR ANUAL	AÑO	PERIODO
100%	2019	ENERO - DICIEMBRE

PARÁMETRO DE SEMAFORIZACIÓN			SEMÁFORO DE INFORME
VERDE	AMARILLO	ROJO	
100-80%	79-60%	59-0%	VERDE

PERIODO	ELEMENTO DE LA MIR	NOMBRE DEL INDICADOR	PROCEDIMIENTO DE CÁLCULO	DEFINICIÓN	DIMENSIÓN	UNIDAD DE MEDIDA	TIPO	DESAGREGACIÓN GEOGRÁFICA	SENTIDO DEL INDICADOR	LÍNEA BASE VALOR Y FECHA			META Y PERIODO DE CUMPLIMIENTO		AVANCE DEL INDICADOR	
										VALOR	AÑO	PERIODO	VALOR O META PLANEADA	PERIODO DE CUMPLIMIENTO		
PRIMER TRIMESTRE																En el primer informe no se habían creado las MIR ni el Plan Municipal de Desarrollo.
SEGUNDO TRIMESTRE	PROPÓSITO	PORCENTAJE DE APOYOS OTORGADOS Y APOYOS AUTORIZADOS	PORCENTAJE DE APOYOS OTORGADOS/APOYOS AUTORIZADOS*100	MIDE EL PORCENTAJE DE APOYOS OTORGADOS A LAS DEPENDENCIAS Y ENTIDADES DE LA ADMINISTRACIÓN PÚBLICA MUNICIPAL	EFICACIA	PORCENTAJE	GESTIÓN	OAXACA DE JUÁREZ	ASCENDENTE	0	2019	2 TRIMESTRE	100%	ANUAL	67.55%	
TERCER TRIMESTRE	PROPÓSITO	PORCENTAJE DE APOYOS OTORGADOS Y APOYOS AUTORIZADOS	PORCENTAJE DE APOYOS OTORGADOS/APOYOS AUTORIZADOS*100	MIDE EL PORCENTAJE DE APOYOS OTORGADOS A LAS DEPENDENCIAS Y ENTIDADES DE LA ADMINISTRACIÓN PÚBLICA MUNICIPAL	EFICACIA	PORCENTAJE	GESTIÓN	OAXACA DE JUÁREZ	ASCENDENTE	0	2019	3 TRIMESTRE	100%	ANUAL	67.55%	
CUARTO TRIMESTRE	PROPÓSITO	PORCENTAJE DE APOYOS OTORGADOS Y APOYOS AUTORIZADOS	PORCENTAJE DE APOYOS OTORGADOS/APOYOS AUTORIZADOS*100	MIDE EL PORCENTAJE DE APOYOS OTORGADOS A LAS DEPENDENCIAS Y ENTIDADES DE LA ADMINISTRACIÓN PÚBLICA MUNICIPAL	EFICACIA	PORCENTAJE	GESTIÓN	OAXACA DE JUÁREZ	ASCENDENTE	0	2019	4 TRIMESTRE	100%	ANUAL	100%	

LIC. MARTÍN MARCO MÉNDEZ RUIZ
 DIRECTOR DE ADMINISTRACIÓN



OAXACA DE JUÁREZ
 PATRIMONIO CULTURAL DE LA HUMANIDAD
 2019-2021

DIRECCIÓN DE ADMINISTRACIÓN



UNIDAD RESPONSABLE: DIRECCIÓN DE ADMINISTRACIÓN

Eje del Plan Municipal de Desarrollo: Eje 2 "Ciudad Honesta y Transparente"
 Subeje: Gestión Municipal Eficiente

Objetivo del Plan Municipal de Desarrollo: 2.2. Impulsar la mejora continua en la Administración Pública Municipal con la finalidad de optimizar la capacidad de respuesta ante las demandas sociales y la innovación de la gestión pública, haciendo eficiente el uso de los recursos públicos.

Estrategia: 2.2.1. Fomentar la innovación en la gestión pública municipal, para que se rija por los principios de eficacia, solidez, legalidad, perfectibilidad, simplificación y optimización de los recursos.


Línea de acción: 2.2.1.4. Impulsar una estrategia de austeridad y disciplina presupuestaria, acorde a la normatividad vigente, que establezca los lineamientos para ejecutar el presupuesto público.

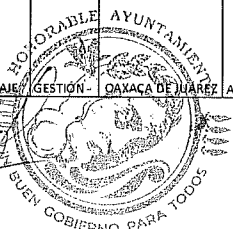
Medio de verificación:

LÍNEA BASE VALOR Y FECHA		
AVANCE DEL INDICADOR ANUAL	AÑO	PERIODO
100%	2019	ENERO - DICIEMBRE

PARÁMETRO DE SEMAFORIZACIÓN			SEMAFORO DE INFORME
VERDE	AMARILLO	ROJO	
100-80%	79-60%	59-0%	VERDE

PERIODO	ELEMENTO DE LA MIR	NOMBRE DEL INDICADOR	PROCEDIMIENTO DE CÁLCULO	DEFINICIÓN	DIMENSIÓN	UNIDAD DE MEDIDA	TIPO	DESAGREGACIÓN GEOGRÁFICA	SENTIDO DEL INDICADOR	LÍNEA BASE VALOR Y FECHA			META Y PERIODO DE CUMPLIMIENTO		AVANCE DEL INDICADOR
										VALOR	AÑO	PERIODO	VALOR O META PLANEADA	PERIODO DE CUMPLIMIENTO	
PRIMER TRIMESTRE															En el primer informe no se habían creado las MIR ni el Plan Municipal de Desarrollo.
SEGUNDO TRIMESTRE	COMPONENTE	PORCENTAJE DE BIENES Y SERVICIOS ADQUIRIDOS Y BIENES Y SERVICIOS AUTORIZADOS	PORCENTAJE DE BIENES Y SERVICIOS ADQUIRIDOS / BIENES Y SERVICIOS AUTORIZADOS *100	MIDE EL PORCENTAJE DE LOS BIENES Y SERVICIOS ADQUIRIDOS PARA EL FUNCIONAMIENTO DEL MUNICIPIO DE OAXACA DE JUÁREZ	EFICACIA	PORCENTAJE	GESTIÓN	OAXACA DE JUÁREZ	ASCENDENTE	0	2019	2 TRIMESTRE	100%	ANUAL	46.66%
TERCER TRIMESTRE	COMPONENTE	PORCENTAJE DE BIENES Y SERVICIOS ADQUIRIDOS Y BIENES Y SERVICIOS AUTORIZADOS	PORCENTAJE DE BIENES Y SERVICIOS ADQUIRIDOS / BIENES Y SERVICIOS AUTORIZADOS *100	MIDE EL PORCENTAJE DE LOS BIENES Y SERVICIOS ADQUIRIDOS PARA EL FUNCIONAMIENTO DEL MUNICIPIO DE OAXACA DE JUÁREZ	EFICACIA	PORCENTAJE	GESTIÓN	OAXACA DE JUÁREZ	ASCENDENTE	0	2019	3 TRIMESTRE	100%	ANUAL	86.00%
CUARTO TRIMESTRE	COMPONENTE	PORCENTAJE DE BIENES Y SERVICIOS ADQUIRIDOS Y BIENES Y SERVICIOS AUTORIZADOS	PORCENTAJE DE BIENES Y SERVICIOS ADQUIRIDOS / BIENES Y SERVICIOS AUTORIZADOS *100	MIDE EL PORCENTAJE DE LOS BIENES Y SERVICIOS ADQUIRIDOS PARA EL FUNCIONAMIENTO DEL MUNICIPIO DE OAXACA DE JUÁREZ	EFICACIA	PORCENTAJE	GESTIÓN	OAXACA DE JUÁREZ	ASCENDENTE	0	2019	4 TRIMESTRE	100%	ANUAL	100%


 LIC. MARTÍN MARIO MÉNDEZ RUÍZ
 DIRECTOR DE ADMINISTRACIÓN


 HONORABLE AYUNTAMIENTO
 OAXACA DE JUÁREZ
 PATRIMONIO CULTURAL DE LA HUMANIDAD
 2019-2021
 DIRECCIÓN DE ADMINISTRACIÓN



UNIDAD RESPONSABLE: DIRECCIÓN DE ADMINISTRACIÓN

Eje del Plan Municipal de Desarrollo: Eje 2 "Ciudad Honesta y Transparente"
 Subeje: Gestión Municipal Eficiente

Objetivo del Plan Municipal de Desarrollo: 2.2. Impulsar la mejora continua en la Administración Pública Municipal con la finalidad de optimizar la capacidad de respuesta ante las demandas sociales y la innovación de la gestión pública, haciendo eficiente el uso de los recursos públicos.

Estrategia: 2.2.1. Fomentar la innovación en la gestión pública municipal, para que se rija por los principios de eficacia, solidez, legalidad, perfectibilidad, simplificación y optimización de los recursos.

Línea de acción: 2.2.1.4. Impulsar una estrategia de austeridad y disciplina presupuestaria, acorde a la normatividad vigente, que establezca los lineamientos para ejecutar el presupuesto público.


Medio de verificación:

LÍNEA BASE VALOR Y FECHA		
AVANCE DEL INDICADOR ANUAL	AÑO	PERIODO
100%	2019	ENERO - DICIEMBRE

PARÁMETRO DE SEMAFORIZACIÓN			SEMAFORO DE INFORME
VERDE	AMARILLO	ROJO	
100-80%	79-60%	59-0%	VERDE

PERIODO	ELEMENTO DE LA MIR	NOMBRE DEL INDICADOR	PROCEDIMIENTO DE CÁLCULO	DEFINICIÓN	DIMENSIÓN	UNIDAD DE MEDIDA	TIPO	DESAGREGACIÓN GEOGRÁFICA	SENTIDO DEL INDICADOR	LÍNEA BASE VALOR Y FECHA			META Y PERIODO DE CUMPLIMIENTO		AVANCE DEL INDICADOR	
										VALOR	AÑO	PERIODO	VALOR O META PLANEADA	PERIODO DE CUMPLIMIENTO		
PRIMER TRIMESTRE																En el primer informe no se habían creado las MIR ni el Plan Municipal de Desarrollo.
SEGUNDO TRIMESTRE	ACTIVIDAD 1 COMPONENTE 1	NÚMERO DE INVENTARIOS ADMINISTRADOS / NÚMERO DE INVENTARIOS POR ADMINISTRAR	NÚMERO DE INVENTARIOS ADMINISTRADOS / NÚMERO DE INVENTARIOS POR ADMINISTRAR	MIDE EL INVENTARIO GENERAL DE BIENES MUEBLES E INMUEBLES PROPIEDAD DEL MUNICIPIO DE OAXACA DE JUÁREZ	EFICACIA	PORCENTAJE	GESTIÓN	OAXACA DE JUÁREZ	ASCENDENTE	0	2019	2 TRIMESTRE	100%	ANUAL	100.00%	
TERCER TRIMESTRE	ACTIVIDAD 1 COMPONENTE 1	NÚMERO DE INVENTARIOS ADMINISTRADOS / NÚMERO DE INVENTARIOS POR ADMINISTRAR	NÚMERO DE INVENTARIOS ADMINISTRADOS / NÚMERO DE INVENTARIOS POR ADMINISTRAR	MIDE EL INVENTARIO GENERAL DE BIENES MUEBLES E INMUEBLES PROPIEDAD DEL MUNICIPIO DE OAXACA DE JUÁREZ	EFICACIA	PORCENTAJE	GESTIÓN	OAXACA DE JUÁREZ	ASCENDENTE	0	2019	3 TRIMESTRE	100%	ANUAL	100.00%	
CUARTO TRIMESTRE	ACTIVIDAD 1 COMPONENTE 1	NÚMERO DE INVENTARIOS ADMINISTRADOS / NÚMERO DE INVENTARIOS POR ADMINISTRAR	NÚMERO DE INVENTARIOS ADMINISTRADOS / NÚMERO DE INVENTARIOS POR ADMINISTRAR	MIDE EL INVENTARIO GENERAL DE BIENES MUEBLES E INMUEBLES PROPIEDAD DEL MUNICIPIO DE OAXACA DE JUÁREZ	EFICACIA	PORCENTAJE	GESTIÓN	OAXACA DE JUÁREZ	ASCENDENTE	0	2019	4 TRIMESTRE	100%	ANUAL	100.00%	

Martín Mario Méndez Ruiz
 LIC. MARTÍN MARIO MÉNDEZ RUIZ
 DIRECTOR DE ADMINISTRACIÓN



OAXACA DE JUÁREZ
 PATRIMONIO CULTURAL DE LA HUMANIDAD
 2019-2021
 DIRECCIÓN DE ADMINISTRACIÓN



UNIDAD RESPONSABLE: DIRECCIÓN DE ADMINISTRACIÓN

Eje del Plan Municipal de Desarrollo: Eje 2 "Ciudad Honesta y Transparente"
 Subeje: Gestión Municipal Eficiente

Objetivo del Plan Municipal de Desarrollo: 2.2. Impulsar la mejora continua en la Administración Pública Municipal con la finalidad de optimizar la capacidad de respuesta ante las demandas sociales y la innovación de la gestión pública, haciendo eficiente el uso de los recursos públicos.

Estrategia: 2.2.1. Fomentar la innovación en la gestión pública municipal, para que se rija por los principios de eficacia, solidez, legalidad, perfectibilidad, simplificación y optimización de los recursos.

Línea de acción: 2.2.1.4. Impulsar una estrategia de austeridad y disciplina presupuestaria, acorde a la normatividad vigente, que establezca los lineamientos para ejecutar el presupuesto público.

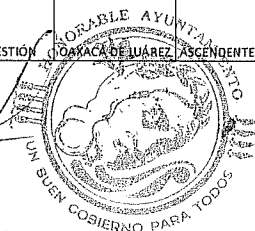
Medio de verificación:

LÍNEA BASE VALOR Y FECHA		
AVANCE DEL INDICADOR ANUAL	AÑO	PERIODO
100%	2019	ENERO - DICIEMBRE

PARÁMETRO DE SEMAFORIZACIÓN			SEMAFORO DE INFORME
VERDE	AMARILLO	ROJO	
100-80%	79-60%	59-0%	VERDE

PERIODO	ELEMENTO DE LA MIR	NOMBRE DEL INDICADOR	PROCEDIMIENTO DE CÁLCULO	DEFINICIÓN	DIMENSIÓN	UNIDAD DE MEDIDA	TIPO	DESAGREGACIÓN GEOGRÁFICA	SENTIDO DEL INDICADOR	LÍNEA BASE VALOR Y FECHA			META Y PERIODO DE CUMPLIMIENTO		AVANCE DEL INDICADOR
										VALOR	AÑO	PERIODO	VALOR O META PLANEADA	PERIODO DE CUMPLIMIENTO	
PRIMER TRIMESTRE															En el primer informe no se habían creado las MIR ni el Plan Municipal de Desarrollo.
SEGUNDO TRIMESTRE	ACTIVIDAD 2 COMPONENTE 1	NÚMERO DE SOLICITUDES AL REGISTRO AL PADRÓN DE PROVEEDORES Y NÚMERO DE SOLICITUDES DE REGISTRO AL PADRÓN DE PROVEEDORES AUTORIZADO	NÚMERO DE SOLICITUDES DE REGISTRO AL PADRÓN DE PROVEEDORES / NÚMERO DE SOLICITUDES DE REGISTRO AL PADRÓN DE PROVEEDORES AUTORIZADOS *100	MIDE LA AUTORIZACIÓN DE SOLICITUDES DE REGISTRO AL PADRÓN DE PROVEEDORES	EFICACIA	PORCENTAJE	GESTIÓN	OAXACA DE JUÁREZ	ASCENDENTE	0	2019	2 TRIMESTRE	100%	ANUAL	59.20%
TERCER TRIMESTRE	ACTIVIDAD 2 COMPONENTE 1	NÚMERO DE SOLICITUDES AL REGISTRO AL PADRÓN DE PROVEEDORES Y NÚMERO DE SOLICITUDES DE REGISTRO AL PADRÓN DE PROVEEDORES AUTORIZADO	NÚMERO DE SOLICITUDES DE REGISTRO AL PADRÓN DE PROVEEDORES / NÚMERO DE SOLICITUDES DE REGISTRO AL PADRÓN DE PROVEEDORES AUTORIZADOS *100	MIDE LA AUTORIZACIÓN DE SOLICITUDES DE REGISTRO AL PADRÓN DE PROVEEDORES	EFICACIA	PORCENTAJE	GESTIÓN	OAXACA DE JUÁREZ	ASCENDENTE	0	2019	3 TRIMESTRE	100%	ANUAL	85.96%
CUARTO TRIMESTRE	ACTIVIDAD 2 COMPONENTE 1	NÚMERO DE SOLICITUDES AL REGISTRO AL PADRÓN DE PROVEEDORES Y NÚMERO DE SOLICITUDES DE REGISTRO AL PADRÓN DE PROVEEDORES AUTORIZADO	NÚMERO DE SOLICITUDES DE REGISTRO AL PADRÓN DE PROVEEDORES / NÚMERO DE SOLICITUDES DE REGISTRO AL PADRÓN DE PROVEEDORES AUTORIZADOS *100	MIDE LA AUTORIZACIÓN DE SOLICITUDES DE REGISTRO AL PADRÓN DE PROVEEDORES	EFICACIA	PORCENTAJE	GESTIÓN	OAXACA DE JUÁREZ	ASCENDENTE	0	2019	4 TRIMESTRE	100%	ANUAL	100%

[Firma]
 LIC. MARTÍN MARIO MENDEZ RUIZ
 DIRECTOR DE ADMINISTRACIÓN



OAXACA DE JUÁREZ
 PATRIMONIO CULTURAL DE LA HUMANIDAD
 2019-2021
 DIRECCIÓN DE ADMINISTRACIÓN



UNIDAD RESPONSABLE:

Dirección de Comunicación Social

Eje del Plan Municipal de Desarrollo:

Ciudad honesta y transparente
Gestión Municipal Eficiente

Subeje:

Objetivo del Plan Municipal de Desarrollo:

Generar una administración municipal con gobernanza que permita el involucramiento de la sociedad en la construcción, diseño e implementación de políticas públicas.

Estrategia:


Línea de acción:

Medio de verificación:

PARÁMETRO DE SEMAFORIZACIÓN			SEMÁFORO DEL INFORME
VERDE	AMARILLO	ROJO	
100 - 80 %	79 - 60 %	59 - 0 %	


LÍNEA BASE VALOR Y FECHA		
AVANCE DEL INDICADOR ANUAL	AÑO	PERIODO
100	2019	ENERO - DICIEMBRE

PERIODO	ELEMENTO DE LA MIR	NOMBRE DEL INDICADOR	PROCEDIMIENTO DE CÁLCULO	DEFINICIÓN	DIMENSIÓN	UNIDAD DE MEDIDA	TIPO	DESAGREGACIÓN GEOGRÁFICA	SENTIDO DEL INDICADOR	LÍNEA BASE VALOR Y FECHA			META Y PERIODO DE CUMPLIMIENTO		AVANCE DEL INDICADOR
										VALOR	AÑO	PERIODO	VALOR O META PLANEADA	PERIODO DE CUMPLIMIENTO	
PRIMER TRIMESTRE	COMPONENT	Porcentaje de administración del programa de difusión	Número total del porcentaje del desarrollo del Plan Anual de Trabajo (a), entre el porcentaje alcanzado al finalizar el año, multiplicándolo por 100 para obtener el total.	Este indicador se obtiene mediante la medición del porcentaje de la administración del programa de difusión	Eficacia	Porcentaje	Resultados	Oaxaca de Juárez	Ascendente	0	2019	Enero-mazo	100%	Anual	Durante este periodo no se cuenta con un avance debido a que aún no se aprobaba la Matriz de Indicadores de Resultados de la Dirección de Comunicación
SEGUNDOTRIMESTRE	COMPONENT	Porcentaje de administración del programa de difusión	Número total del porcentaje del desarrollo del Plan Anual de Trabajo (a), entre el porcentaje alcanzado al finalizar el año, multiplicándolo por 100 para obtener el total.	Este indicador se obtiene mediante la medición del porcentaje de la administración del programa de difusión	Eficacia	Porcentaje	Resultados	Oaxaca de Juárez	Ascendente	0	2019	Abril-junio	100%	Anual	100
TERCER TRIMESTRE	COMPONENT	Porcentaje de administración del programa de difusión	Número total del porcentaje del desarrollo del Plan Anual de Trabajo (a), entre el porcentaje alcanzado al finalizar el año, multiplicándolo por 100 para obtener el total.	Este indicador se obtiene mediante la medición del porcentaje de la administración del programa de difusión	Eficacia	Porcentaje	Resultados	Oaxaca de Juárez	Ascendente	0	2019	Julio-septiembre	100%	Anual	100



OAXACA DE JUÁREZ
PATRIMONIO CULTURAL DE LA HUMANIDAD
1978-2021

CUARTO TRIMESTRE	COMPONENT	Porcentaje de administración del programa de difusión	Número total del porcentaje del desarrollo del Plan Anual de Trabajo (a), entre el porcentaje alcanzado al finalizar el año, multiplicándolo por 100 para obtener el total.	Este indicador se obtiene mediante la medición del porcentaje de la administración del programa de difusión	Eficacia	Porcentaje	Resultados	Oaxaca de Juárez	Ascendente	0	2019	Octubre-diciembre	100%	Anual	100
------------------	-----------	---	---	---	----------	------------	------------	------------------	------------	---	------	-------------------	------	-------	-----




OAXACA DE JUÁREZ
 PATRIMONIO CULTURAL DE LA HUMANIDAD
 2019-2021
 DIRECCIÓN DE
 COMUNICACIÓN SOCIAL Y
 RELACIONES PÚBLICAS



UNIDAD RESPONSABLE: Dirección de Comunicación Social

Eje del Plan Municipal de Desarrollo:

Ciudad honesta y transparente
Gestión Municipal Eficiente

Subeje:
Objetivo del Plan Municipal de Desarrollo:
Estrategia:


Generar una administración municipal con gobernanza que permita el involucramiento de la sociedad en la construcción, diseño e implementación de políticas públicas.

Línea de acción:
Medio de verificación:

PARÁMETRO DE SEMAFORIZACIÓN			SEMÁFORO DEL INFORME
VERDE	AMARILLO	ROJO	
100 - 80 %	79 - 60 %	59 - 0 %	

LÍNEA BASE VALOR Y FECHA		
AVANCE DEL INDICADOR ANUAL	AÑO	PERIODO
100	2019	ENERO - DICIEMBRE

PERIODO	ELEMENTO DE LA MIR	NOMBRE DEL INDICADOR	PROCEDIMIENTO DE CÁLCULO	DEFINICIÓN	DIMENSIÓN	UNIDAD DE MEDIDA	TIPO	DESAGREGACIÓN GEOGRÁFICA	SENTIDO DEL INDICADOR	LÍNEA BASE VALOR Y FECHA			META Y PERIODO DE CUMPLIMIENTO		AVANCE DEL INDICADOR
										VALOR	AÑO	PERIODO	VALOR O META PLANEADA	PERIODO DE CUMPLIMIENTO	
PRIMER TRIMESTRE	Componente	Índice de políticas públicas de Comunicación Social.	contratos meta (a) entre el número de contratos firmados (b), multiplicando el resultado por 100 para obtener el porcentaje total	Este indicador se obtiene mediante el conteo de los contratos contraídos por parte de la Dirección de Comunicación Social	Eficacia	Índice	Resultados	Oaxaca de Juárez	Ascendente	0	2019	Enero-mazo	100%	Anual	Durante este periodo no se cuenta con un avance debido a que aún no se aprobaba la
SEGUNDOTRIMESTRE	Componente	Índice de políticas públicas de Comunicación Social.	contratos meta (a) entre el número de contratos firmados (b), multiplicando el resultado por 100 para obtener el porcentaje total	Este indicador se obtiene mediante el conteo de los contratos contraídos por parte de la Dirección de Comunicación Social	Eficacia	Índice	Resultados	Oaxaca de Juárez	Ascendente	0	2019	Abril-junio	100%	Anual	100
TERCER TRIMESTRE	Componente	Índice de políticas públicas de Comunicación Social.	contratos meta (a) entre el número de contratos firmados (b), multiplicando el resultado por 100 para obtener el porcentaje total	Este indicador se obtiene mediante el conteo de los contratos contraídos por parte de la Dirección de Comunicación Social	Eficacia	Índice	Resultados	Oaxaca de Juárez	Ascendente	0	2019	Julio-septiembre	100%	Anual	100
CUARTO TRIMESTRE	Componente	Índice de políticas públicas de Comunicación Social.	contratos meta (a) entre el número de contratos firmados (b), multiplicando el resultado por 100 para obtener el porcentaje total	Este indicador se obtiene mediante el conteo de los contratos contraídos por parte de la Dirección de Comunicación Social	Eficacia	Índice	Resultados	Oaxaca de Juárez	Ascendente	0	2019	Octubre-diciembre	100%	Anual	100



OAXACA DE JUÁREZ
PATRIMONIO CULTURAL DE LA HUMANIDAD
2019-2021
DIRECCIÓN DE COMUNICACIÓN SOCIAL Y RELACIONES PÚBLICAS



UNIDAD RESPONSABLE:

Dirección de Comunicación Social

Eje del Plan Municipal de Desarrollo:

Ciudad honesta
y transparente
Gestión
Municipal
Eficiente

Subeje:
Objetivo del Plan Municipal de Desarrollo:
Estrategia:

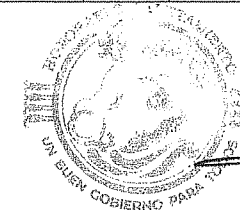
Generar una administración municipal con gobernanza que permita el involucramiento de la sociedad en la construcción, diseño e implementación de políticas públicas

Línea de acción:
Medio de verificación:

PARÁMETRO DE SEMAFORIZACIÓN			SEMÁFORO DEL INFORME
VERDE	AMARILLO	ROJO	
100 - 80 %	79 - 60 %	59 - 0 %	

LÍNEA BASE VALOR Y FECHA		
AVANCE DEL INDICADOR ANUAL	AÑO	PERIODO
100	2019	ENERO - DICIEMBRE


PERIODO	ELEMENTO DE LA MIR	NOMBRE DEL INDICADOR	PROCEDIMIENTO DE CÁLCULO	DEFINICIÓN	DIMENSIÓN	UNIDAD DE MEDIDA	TIPO	DESAGREGACIÓN GEOGRÁFICA	SENTIDO DEL INDICADOR	LÍNEA BASE VALOR Y FECHA			META Y PERIODO DE CUMPLIMIENTO		AVANCE DEL INDICADOR
										VALOR	AÑO	PERIODO	VALOR O META PLANEADA	PERIODO DE CUMPLIMIENTO	
PRIMER TRIMESTRE	COMPONENTE 3	Porcentaje de las políticas de imagen institucional establecidas.	Número total de contratos meta (a), entre el número de contratos firmados (b)Número de manuales realizados, entre el número de manuales empleados en el uso adecuado de la imagen oficial, multiplicando el resultado por 100 para obtener el porcentaje total. , multiplicando el resultado por 100 para obtener el porcentaje total	Este indicador se obtiene mediante el porcentaje de políticas de imagen institucional establecidas	Eficacia	Porcentaje	Resultados	Oaxaca de Juárez	Ascendente	0	2019	Enero-mazo	100%	Annual	Durante este periodo no se cuenta con un avance debido a que aún no se aprobaba la Matriz de Indicadores de Resultados de la Dirección de Comunicación Social y Relaciones Públicas, así como el Bando de Policía y Gobierno vigente.
SEGUNDOTRIMESTRE	COMPONENTE 3	Porcentaje de las políticas de imagen institucional establecidas.	Número total de contratos meta (a), entre el número de contratos firmados (b)Número de manuales realizados, entre el número de manuales empleados en el uso adecuado de la imagen oficial, multiplicando el resultado por 100 para obtener el porcentaje total. , multiplicando el resultado por 100 para obtener el porcentaje total	Este indicador se obtiene mediante el porcentaje de políticas de imagen institucional establecidas	Eficacia	Porcentaje	Resultados	Oaxaca de Juárez	Ascendente	0	2019	Abril-junio	100%	Annual	100



OAXACA DE JUÁREZ
PATRIMONIO CULTURAL DE LA HUMANIDAD
2019-2021

UN BIEN GOBIERNO PARA...

TERCER TRIMESTRE	COMPONENTE 3	Porcentaje de las políticas de imagen institucional establecidas.	Número total de contratos meta (a), entre el número de contratos firmados (b) Número de manuales realizados, entre el número de manuales empleados en el uso adecuado de la imagen oficial, multiplicando el resultado por 100 para obtener el porcentaje total, multiplicando el resultado por 100 para obtener el porcentaje total	Este indicador se obtiene mediante el porcentaje de políticas de imagen institucional establecidas	Eficacia	Porcentaje	Resultados	Oaxaca de Juárez	Ascendente	0	2019	Julio-septiembre	100%	Anual	100
CUARTO TRIMESTRE	COMPONENTE 3	Porcentaje de las políticas de imagen institucional establecidas.	Número total de contratos meta (a), entre el número de contratos firmados (b) Número de manuales realizados, entre el número de manuales empleados en el uso adecuado de la imagen oficial, multiplicando el resultado por 100 para obtener el porcentaje total, multiplicando el resultado por 100 para obtener el porcentaje total	Este indicador se obtiene mediante el porcentaje de políticas de imagen institucional establecidas	Eficacia	Porcentaje	Resultados	Oaxaca de Juárez	Ascendente	0	2019	Octubre-diciembre	100%	Anual	100





UNIDAD RESPONSABLE: Dirección de Comunicación Social

Eje del Plan Municipal de Desarrollo:

Ciudad honesta y transparente

Subeje:

Gestión Municipal Eficiente

Objetivo del Plan Municipal de Desarrollo:

Generar una administración municipal con gobernanza que permita el involucramiento de la sociedad en la construcción, diseño e implementación de políticas públicas.

Estrategia:


Línea de acción:

Medio de verificación:


PARÁMETRO DE SEMAFORIZACIÓN			SEMAFORO DEL INFORME
VERDE	AMARILLO	ROJO	
100 - 80 %	79 - 60 %	59 - 0 %	

LÍNEA BASE VALOR Y FECHA		
AVANCE DEL INDICADOR ANUAL	AÑO	PERIODO
100	2019	ENERO - DICIEMBRE

PERIODO	ELEMENTO DE LA MIR	NOMBRE DEL INDICADOR	PROCEDIMIENTO DE CALCULO	DEFINICIÓN	DIMENSIÓN	UNIDAD DE MEDIDA	TIPO	DESAGREGACIÓN GEOGRÁFICA	SENTIDO DEL INDICADOR	LÍNEA BASE VALOR Y FECHA			META Y PERIODO DE CUMPLIMIENTO		AVANCE DEL INDICADOR
										VALOR	AÑO	PERIODO	VALOR O META PLANEADA	PERIODO DE CUMPLIMIENTO	
PRIMER TRIMESTRE	FIN	Índice de políticas públicas de Comunicación Social.	Número total de políticas públicas de comunicación meta, entre las políticas públicas de comunicación implementadas, multiplicando este valor por 100 para obtener el resultado.	Este indicador mide la cantidad de políticas de comunicación empleadas durante la administración municipal.	Economía	Índice	Resultados	Oaxaca de Juárez	Ascendente	0	2019	Enero-mazo	100%	Anual	Durante este periodo no se cuenta con un avance debido a que aún no se aprobaba la Matriz de Indicadores de Resultados de la Dirección de Comunicación Social y Relaciones Públicas, así como el Bando de Policía y Gobierno vigente.
SEGUNDOTRIMESTRE	FIN	Índice de políticas públicas de Comunicación Social.	Número total de políticas públicas de comunicación meta, entre las políticas públicas de comunicación implementadas, multiplicando este valor por 100 para obtener el resultado.	Este indicador mide la cantidad de políticas de comunicación empleadas durante la administración municipal.	Economía	Índice	Resultados	Oaxaca de Juárez	Ascendente	0	2019	Abril-junio	100%	Anual	100



TERCER TRIMESTRE	FIN	Índice de políticas públicas de Comunicación Social.	Número total de políticas públicas de comunicación meta, entre las políticas públicas de comunicación implementadas, multiplicando este valor por 100 para obtener el resultado.	Este indicador mide la cantidad de políticas de comunicación empleadas durante la administración municipal.	Economía	Índice	Resultados	Oaxaca de Juárez	Ascendente	0	2019	Julio-septiembre	100%	Anual	100
CUARTO TRIMESTRE	FIN	Índice de políticas públicas de Comunicación Social.	Número total de políticas públicas de comunicación meta, entre las políticas públicas de comunicación implementadas, multiplicando este valor por 100 para obtener el resultado.	Este indicador mide la cantidad de políticas de comunicación empleadas durante la administración municipal.	Economía	Índice	Resultados	Oaxaca de Juárez	Ascendente	0	2019	Octubre-diciembre	100%	Anual	100



OAXACA DE JUÁREZ
PATRIMONIO CULTURAL DE LA HUMANIDAD
2019-2021

DIRECCIÓN DE
COMUNICACIÓN SOCIAL Y
RELACIONES PÚBLICAS



UNIDAD RESPONSABLE:

Eje del Plan Municipal de Desarrollo:

Dirección de Comunicación Social

Subeje:

Ciudad honesta y transparente

Objeto del Plan Municipal de Desarrollo:

Generar una administración municipal con gobernanza que permita el involucramiento de la sociedad en la construcción, diseño e implementación de políticas públicas.

Estrategia:

Línea de acción:

Medio de verificación:

PARÁMETRO DE SEMAFORIZACIÓN			SEMAFORO DEL INFORME
VERDE	AMARILLO	ROJO	
100 - 80 %	79 - 60 %	59 - 0 %	

LÍNEA BASE VALOR Y FECHA		
AVANCE DEL INDICADOR ANUAL	AÑO	PERIODO
100	2019	ENERO - DICIEMBRE

PERIODO	ELEMENTO DE LA MIR	NOMBRE DEL INDICADOR	PROCEDIMIENTO DE CÁLCULO	DEFINICIÓN	DIMENSIÓN	UNIDAD DE MEDIDA	TIPO	DESAGREGACIÓN GEOGRÁFICA	SENTIDO DEL INDICADOR	LÍNEA BASE VALOR Y FECHA			META Y PERIODO DE CUMPLIMIENTO		AVANCE DEL INDICADOR
										VALOR	AÑO	PERIODO	VALOR O META PLANEADA	PERIODO DE CUMPLIMIENTO	
PRIMER TRIMESTRE	PROPÓSITO	Porcentaje de divulgación de la información institucional en medios de comunicación.	Número total de la información que se emite, entre la información que generada, multiplicado el resultado por 100 para sacar el porcentaje total.	Este indicador se define a través del porcentaje de información institucional que se emite al exterior.	Eficacia	Porcentaje	Resultados	Oaxaca de Juárez	Ascendente	100	2019	Enero-mazo	100%	Annual	Durante este periodo no se cuenta con un avance debido a que aún no se aprobaba la Matriz de
SEGUNDO TRIMESTRE	PROPÓSITO	Porcentaje de divulgación de la información institucional en medios de comunicación.	Número total de la información que se emite, entre la información que generada, multiplicado el resultado por 100 para sacar el porcentaje total.	Este indicador se define a través del porcentaje de información institucional que se emite al exterior.	Eficacia	Porcentaje	Resultados	Oaxaca de Juárez	Ascendente	100	2019	Abril-junio	100%	Annual	100
TERCER TRIMESTRE	PROPÓSITO	Porcentaje de divulgación de la información institucional en medios de comunicación.	Número total de la información que se emite, entre la información que generada, multiplicado el resultado por 100 para sacar el porcentaje total.	Este indicador se define a través del porcentaje de información institucional que se emite al exterior.	Eficacia	Porcentaje	Resultados	Oaxaca de Juárez	Ascendente	100	2019	Julio-septiembre	100%	Annual	100
CUARTO TRIMESTRE	PROPÓSITO	Porcentaje de divulgación de la información institucional en medios de comunicación.	Número total de la información que se emite, entre la información que generada, multiplicado el resultado por 100 para sacar el porcentaje total.	Este indicador se define a través del porcentaje de información institucional que se emite al exterior.	Eficacia	Porcentaje	Resultados	Oaxaca de Juárez	Ascendente	100	2019	Octubre-diciembre	100%	Annual	100



UNIDAD RESPONSABLE:

Eje del Plan Municipal de Desarrollo: Ciudad Honesta y Transparente

Subeje: Gestión Municipal Eficiente

Objetivo del Plan Municipal de Desarrollo: Generar una administración municipal con gobernanza que permita el involucramiento de la sociedad en la construcción, diseño e implementación de políticas públicas.

Estrategia: Establecer los canales institucionales necesarios que incentiven la participación activa de la ciudadanía en los asuntos públicos municipales.

Línea de acción: 2.1.1.2. Realizar audiencias públicas y tequios ciudadanos, en donde los habitantes del municipio coadyuven con la autoridad municipal, al mejoramiento e impacto del entorno social generando una comunalidad.

Medio de verificación: Lineamientos y Protocolos definidos




OAXACA DE JUÁREZ
2019-2021


LINEA BASE VALOR Y FECHA		
AVANCE DEL INDICADOR ANUAL	AÑO	PERIODO
100	2019	ENERO - DICIEMBRE

PARÁMETRO DE SEMAFORIZACIÓN			SEMÁFORO DEL INFORME
VERDE	AMARILLO	ROJO	
100-80%	79-60%	59-0%	VERDE

PERIODO	ELEMENTO DE LA MIR	NOMBRE DEL INDICADOR	PROCEDIMIENTO DE CÁLCULO	DEFINICIÓN	DIMENSIÓN	UNIDAD DE MEDIDA	TIPO	DESAGREGACIÓN GEOGRÁFICA	SENTIDO DEL INDICADOR	LINEA BASE VALOR Y FECHA			META Y PERIODO DE CUMPLIMIENTO		AVANCE DEL INDICADOR
										VALOR	AÑO	PERIODO	VALOR O META PLANEADA	PERIODO DE CUMPLIMIENTO	
PRIMER TRIMESTRE	N/A	N/A	N/A	N/A	N/A	N/A	N/A	N/A	N/A	N/A	2019	ENERO-MARZO	N/A	ENERO-MARZO	NO SE ENTREGÓ EL PRIMER INFORME YA QUE NO ESTABA APROBADA LA MIR NI EL PLAN MUNICIPAL DE DESARROLLO




SEGUNDOTRIMESTRE	FIN	PORCENTAJE DE LAS ACCIONES DE COMUNICACIÓN ESTRATÉGICA	Número total de eventos mensuales menos Total de eventos mensuales en los que no se hayan aplicado protocolo alguno, entre el número total de eventos protocolizados del trimestre inmediato anterior, el resultado se multiplicará por 100 para conocer el porcentaje de medición del mes actual.	CONOCER EL PORCENTAJE DE EVENTOS MENSUALES EN LOS QUE SE APLICAN DEBIDAMENTE LOS PROTOLOS ESTABLECIDOS	EFICACIA O EFICIENCIA	PORCENTAJE	ESTRATÉGICO	OAXACA DE JUÁREZ	ASCENDENTE	0	2019	ABRIL-JUNIO	100%	ANUAL	80
TERCER TRIMESTRE	FIN	PORCENTAJE DE LAS ACCIONES DE COMUNICACIÓN ESTRATÉGICA	Número total de eventos mensuales menos Total de eventos mensuales en los que no se hayan aplicado protocolo alguno, entre el número total de eventos protocolizados del trimestre inmediato anterior, el resultado se multiplicará por 100 para conocer el porcentaje de medición del mes actual.	CONOCER EL PORCENTAJE DE EVENTOS MENSUALES EN LOS QUE SE APLICAN DEBIDAMENTE LOS PROTOLOS ESTABLECIDOS	EFICACIA O EFICIENCIA	PORCENTAJE	ESTRATÉGICO	OAXACA DE JUÁREZ	ASCENDENTE	0	2019	JULIO-SEPTIEMBRE	100%	ANUAL	90



OAXACA DE JUÁREZ
 GOBIERNO DEL ESTADO DE OAXACA
 2019-2021
 DIRECCIÓN DE
 COMUNICACIÓN SOCIAL Y
 RELACIONES PÚBLICAS

CUARTO TRIMESTRE	FIN	PORCENTAJE DE LAS ACCIONES DE COMUNICACIÓN ESTRATÉGICA	Número total de eventos mensuales menos Total de eventos mensuales en los que no se hayan aplicado protocolo alguno, entre el número total de eventos protocolizados del trimestre inmediato anterior, el resultado se multiplicará por 100 para conocer el porcentaje de medición del mes actual.	CONOCER EL PORCENTAJE DE EVENTOS MENSUALES EN LOS QUE SE APLICAN DEBIDAMENTE LOS PROTOLOS ESTABLECIDOS	EFICACIA O EFICIENCIA	PORCENTAJE	ESTRATÉGICO	OAXACA DE JUÁREZ	ASCENDENTE	0	2019	OCTUBRE-DICIEMBRE	100%	ANUAL	100
------------------	-----	--	--	--	-----------------------	------------	-------------	------------------	------------	---	------	-------------------	------	-------	-----

C. HELDER PALACIOS GARCÍA
DIRECTOR DE COMUNICACIÓN SOCIAL Y RELACIONES PÚBLICAS



OAXACA DE JUÁREZ
PATRIALMO CULTURAL DE LA HUMANIDAD
2019-2021
DIRECCIÓN DE
COMUNICACIÓN SOCIAL Y
RELACIONES PÚBLICAS

UNIDAD RESPONSABLE:

Eje del Plan Municipal de Desarrollo: Ciudad Honesta y Transparente

Subeje: Gestión Municipal Eficiente

Objetivo del Plan Municipal de Desarrollo: Generar una administración municipal con gobernanza que permita el involucramiento de la sociedad en la construcción, diseño e implementación de políticas públicas.

Estrategia: Establecer los canales institucionales necesarios que incentiven la participación activa de la ciudadanía en los asuntos públicos municipales.

Línea de acción: 2.1.1.2. Realizar audiencias públicas y tequios ciudadanos, en donde los habitantes del municipio coadyuven con la autoridad municipal, mejoramiento e impacto del entorno social generando una comunalidad.

Medio de verificación: Manuales de Organización y Procedimientos




OAXACA DE JUÁREZ
2019-2021

LÍNEA BASE VALOR Y FECHA		
AVANCE DEL INDICADOR ANUAL	AÑO	PERIODO
100	2019	ENERO - DICIEMBRE

PARÁMETRO DE SEMAFORIZACIÓN			SEMÁFORO DEL INFORME
VERDE	AMARILLO	ROJO	
100-80%	79-60%	59-0%	VERDE

PERIODO	ELEMENTO DE LA MIR	NOMBRE DEL INDICADOR	PROCEDIMIENTO DE CÁLCULO	DEFINICIÓN	DIMENSIÓN	UNIDAD DE MEDIDA	TIPO	DESAGREGACIÓN GEOGRÁFICA	SENTIDO DEL INDICADOR	LÍNEA BASE VALOR Y FECHA			META Y PERIODO DE CUMPLIMIENTO		AVANCE DEL INDICADOR
										VALOR	AÑO	PERIODO	VALOR O META PLANEADA	PERIODO DE CUMPLIMIENTO	
PRIMER TRIMESTRE	N/A	N/A	N/A	N/A	N/A	N/A	N/A	N/A	N/A	N/A	2019	ENERO-MARZO	N/A	ENERO-MARZO	NO SE ENTREGÓ EL PRIMER INFORME YA QUE NO ESTABA APROBADA LA MIR NI EL PLAN MUNICIPAL DE DESARROLLO



OAXACA DE JUÁREZ
PATRIMONIO CULTURAL DE LA HUMANIDAD
2019-2021
DIRECCIÓN DE COMUNICACIÓN SOCIAL Y RELACIONES PÚBLICAS

SEGUNDOTRIMESTRE	PROPÓSITO	CORRELACIÓN ENTRE LAS INSTANCIAS DE GOBIERNO Y LA SOCIEDAD CIVIL	Total de Invitaciones a eventos externos realizadas al Pdte. Mpal. + El total de acuses de Felicitaciones entregados por motivo de cumpleaños. +El total de acuses de Invitaciones entregados a eventos oficiales organizados por el Mpio., a funcionarios públicos, personas distinguidas, pdtes. de cámaras empresariales, empresarios, representantes académicos, Culturales e invitados Especiales. + El total de Acuses de Entrega de Pdtes. a Invitados Especiales.+ El total de Acuses de Entrega de Invitados Especiales. El resultado se dividirá entre la suma total de variables obtenidas en el trimestre anterior inmediato y el cociente se multiplicará por 100.	OBTENER EL NÚMERO DE EVENTOS EN LOS QUE PARTICIPA EL PRESIDENTE MUNICIPAL DE OAXACA DE JUÁREZ	EFICACIA O EFICIENCIA	NÚMERO DE DOCUMENTOS ENTREGADOS Y/O RECIBIDOS	ESTRATÉGICO	OAXACA DE JUÁREZ	ASCENDENTE	0	2019	ABRIL-JUNIO	100%	ANUAL
------------------	-----------	--	---	---	-----------------------	---	-------------	------------------	------------	---	------	-------------	------	-------

[Handwritten signature]



OAXACA DE JUÁREZ
 PATRIOTISMO CUERPO DE LA AUTORIDAD
 3624-2624
 DIRECCIÓN DE COMUNICACIÓN SOCIAL Y RELACIONES PÚBLICAS

TERCER TRIMESTRE	PROPÓSITO	CORRELACIÓN ENTRE LAS INSTANCIAS DE GOBIERNO Y LA SOCIEDAD CIVIL	Total de Invitaciones a eventos externos realizadas al Pdte. Mpal. + El total de acuses de Felicitaciones entregados por motivo de cumpleaños. +El total de acuses de Invitaciones entregados a eventos oficiales organizados por el Mpio., a funcionarios públicos, personas distinguidas, pdtes. de cámaras empresariales, empresarios, representantes académicos, Culturales e invitados Especiales. + El total de Acuses de Entrega de Pdtes. a Invitados Especiales.+ El total de Acuses de Entrega de Invitados Especiales. El resultado se dividirá entre la suma total de variables obtenidas en el trimestre anterior inmediato y el cociente se multiplicará por 100.	OBTENER EL NÚMERO DE EVENTOS EN LOS QUE PARTICIPA EL PRESIDENTE MUNICIPAL DE OAXACA DE JUÁREZ	EFICACIA O EFICIENCIA	NÚMERO DE DOCUMENTOS ENTREGADOS Y/O RECIBIDOS	ESTRATÉGICO	OAXACA DE JUÁREZ	ASCENDENTE	0	2019	JULIO-SEPTIEMBRE	100%	ANUAL	80
------------------	-----------	--	---	---	-----------------------	---	-------------	------------------	------------	---	------	------------------	------	-------	----



OAXACA DE JUÁREZ
 PATRIMONIO CULTURAL DE LA UNAM, A.C.
 2019-2021
 DIRECCIÓN DE
 COMUNICACIÓN SOCIAL Y
 RELACIONES PÚBLICAS

CUARTO TRIMESTRE	PROPÓSITO	CORRELACIÓN ENTRE LAS INSTANCIAS DE GOBIERNO Y LA SOCIEDAD CIVIL	Total de Invitaciones a eventos externos realizadas al Pdte. Mpal. + El total de acuses de Felicitaciones entregados por motivo de cumpleaños. +El total de acuses de Invitaciones entregados a eventos oficiales organizados por el Mpio., a funcionarios públicos, personas distinguidas, pdtes. de cámaras empresariales, empresarios, representantes académicos, Culturales e invitados Especiales. + El total de Acuses de Entrega de Pdtes. a Invitados Especiales.+ El total de Acuses de Entrega de Invitados Especiales. El resultado se dividirá entre la suma total de variables obtenidas en el trimestre anterior inmediato y el cociente se multiplicará por 100.	OBTENER EL NÚMERO DE EVENTOS EN LOS QUE PARTICIPA EL PRESIDENTE MUNICIPAL DE OAXACA DE JUÁREZ	EFICACIA O EFICIENCIA	NÚMERO DE DOCUMENTOS ENTREGADOS Y/O RECIBIDOS	ESTRATÉGICO	OAXACA DE JUÁREZ	ASCENDENTE	0	2019	OCTUBRE-DICIEMBRE	100%	ANUAL	100
------------------	-----------	--	---	---	-----------------------	---	-------------	------------------	------------	---	------	-------------------	------	-------	-----

C. HELDER PALACIOS GARCÍA
DIRECTOR DE COMUNICACIÓN SOCIAL Y RELACIONES PÚBLICAS




OAXACA DE JUÁREZ
PATRIOTISMO CIVICISMO DE LA HUMANIDAD
2019-2021
DIRECCIÓN DE
COMUNICACIÓN SOCIAL Y
RELACIONES PÚBLICAS

UNIDAD RESPONSABLE:

Eje del Plan Municipal de Desarrollo: Ciudad Honesta y Transparente

Subeje: Gestión Municipal Eficiente

Objeto del Plan Municipal de Desarrollo: Generar una administración municipal con gobernanza que permita el involucramiento de la sociedad en la construcción, diseño e implementación de políticas públicas.

Estrategia: Establecer los canales institucionales necesarios que incentiven la participación activa de la ciudadanía en los asuntos públicos municipales.

Línea de acción: 2.1.1.2. Realizar audiencias públicas y tequios ciudadanos, en donde los habitantes del municipio coadyuven con la autoridad municipal, al mejoramiento e impacto del entorno social generando una comunalidad.

Medio de verificación: Eventos y Audiencias Públicas realizadas

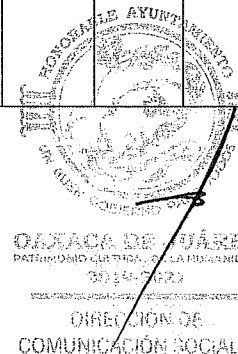


OAXACA DE JUÁREZ
2019-2021

LINEA BASE VALOR Y FECHA		
AVANCE DEL INDICADOR ANUAL	AÑO	PERIODO
100	2019	ENERO - DICIEMBRE

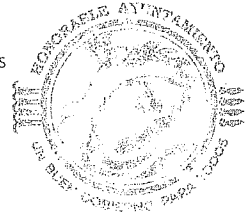
PARÁMETRO DE SEMAFORIZACIÓN			SEMÁFORO DEL INFORME
VERDE	AMARILLO	ROJO	
100-80%	79-60%	59-0%	VERDE

PERIODO	ELEMENTO DE LA MIR	NOMBRE DEL INDICADOR	PROCEDIMIENTO DE CÁLCULO	DEFINICIÓN	DIMENSIÓN	UNIDAD DE MEDIDA	TIPO	DESAGREGACIÓN GEOGRÁFICA	SENTIDO DEL INDICADOR	LINEA BASE VALOR Y FECHA			META Y PERIODO DE CUMPLIMIENTO		AVANCE DEL INDICADOR
										VALOR	AÑO	PERIODO	VALOR O META PLANEADA	PERIODO DE CUMPLIMIENTO	
PRIMER TRIMESTRE	N/A	N/A	N/A	N/A	N/A	N/A	N/A	N/A	N/A	N/A	2019	ENERO-MARZO	N/A	ENERO-MARZO	NO SE ENTREGÓ EL PRIMER INFORME YA QUE NO ESTABA APROBADA LA MIR NI EL PLAN MUNICIPAL DE DESARROLLO
SEGUNDOTRIMESTRE	COMPONENTE	PORCENTAJE DE PROTOCOLOS INSTITUIDOS	Total de eventos trimestrales protocolizados. +Total de Protocolos específicos aplicados a las Audiencias Públicas durante el trimestre actual. El resultado se	CONOCER EL PORCENTAJE DE PROTOLOS ESTABLECIDOS DURANTE LOS EVENTOS REALIZADOS CADA TRIMESTRE	EFICACIA O EFICIENCIA	PORCENTAJE	ESTRATÉGICO	AXACA DE JUÁREZ	ASCENDENTE	0	2019	ABRIL-JUNIO	100%	ANUAL	80



TERCER TRIMESTRE	COMPONENTE	PORCENTAJE DE PROTOCOLOS INSTITUIDOS	Total de eventos trimestrales protocolizados. +Total de Protocolos específicos aplicados a las Audiencias Públicas durante el trimestre actual. El resultado se	CONOCER EL PORCENTAJE DE PROTOLOS ESTABLECIDOS DURANTE LOS EVENTOS REALIZADOS CADA TRIMESTRE	EFICACIA O EFICIENCIA	PORCENTAJE	ESTRATÉGICO	AXACA DE JUÁREZ	ASCENDENTE	0	2019	JULIO-SEPTIEMBRE	100%	ANUAL	85
CUARTO TRIMESTRE	COMPONENTE	PORCENTAJE DE PROTOCOLOS INSTITUIDOS	Total de eventos trimestrales protocolizados. +Total de Protocolos específicos aplicados a las Audiencias Públicas durante el trimestre actual. El resultado se	CONOCER EL PORCENTAJE DE PROTOLOS ESTABLECIDOS DURANTE LOS EVENTOS REALIZADOS CADA TRIMESTRE	EFICACIA O EFICIENCIA	PORCENTAJE	ESTRATÉGICO	AXACA DE JUÁREZ	ASCENDENTE	0	2019	OCTUBRE-DICIEMBRE	100%	ANUAL	100

C. HELDER PALACIOS GARCÍA
DIRECTOR DE COMUNICACION SOCIAL Y RELACIONES PÚBLICAS



OAXACA DE JUÁREZ
PATRIARCADO CULTURAL DE LA HERMANDAD
2019-2024
DIRECCIÓN DE
COMUNICACION SOCIAL Y
RELACIONES PÚBLICAS

UNIDAD RESPONSABLE:

Eje del Plan Municipal de Desarrollo: Ciudad Honesta y Transparente

Subeje: Gestión Municipal Eficiente

Objetivo del Plan Municipal de Desarrollo: Generar una administración municipal con gobernanza que permita el involucramiento de la sociedad en la construcción, diseño e implementación de políticas públicas.

Estrategia: Establecer los canales institucionales necesarios que incentiven la participación activa de la ciudadanía en los asuntos públicos municipales.

Línea de acción: 2.1.1.2. Realizar audiencias públicas y tequios ciudadanos, en donde los habitantes del municipio coadyuven con la autoridad municipal,

Medio de verificación: Eventos realizados




OAXACA DE JUÁREZ
2019-2021

LÍNEA BASE VALOR Y FECHA		
AVANCE DEL INDICADOR ANUAL	AÑO	PERIODO
100	2019	ENERO - DICIEMBRE

PARÁMETRO DE SEMAFORIZACIÓN			SEMÁFORO DEL INFORME
VERDE	AMARILLO	ROJO	
100-80%	79-60%	59-0%	VERDE


PERIODO	ELEMENTO DE LA MIR	NOMBRE DEL INDICADOR	PROCEDIMIENTO DE CÁLCULO	DEFINICIÓN	DIMENSIÓN	UNIDAD DE MEDIDA	TIPO	DESAGREGACIÓN GEOGRÁFICA	SENTIDO DEL INDICADOR	LÍNEA BASE VALOR Y FECHA			META Y PERIODO DE CUMPLIMIENTO		AVANCE DEL INDICADOR
										VALOR	AÑO	PERIODO	VALOR O META PLANEADA	PERIODO DE CUMPLIMIENTO	
PRIMER TRIMESTRE	N/A	N/A	N/A	N/A	N/A	N/A	N/A	N/A	N/A	N/A	2019	ENERO-MARZO	N/A	ENERO-MARZO	NO SE ENTREGÓ EL PRIMER INFORME YA QUE NO ESTABA APROBADA LA MIR NI EL PLAN MUNICIPAL DE DESARROLLO
SEGUNDO TRIMESTRE	ACTIVIDAD 1	PORCENTAJE DEL FORMATO ÚNICO DE EVENTOS	Total de eventos Realizados al trimestre aplicando el Formato entre el Total de eventos realizados	ESTABLECER EL PORCENTAJE DE EVENTOS REALIZADOS CADA TRIMESTRE.	EFICACIA O EFICIENCIA	PORCENTAJE	ESTRATÉGICO	OAXACA DE JUÁREZ	ASCENDENTE	0	2019	ABRIL-JUNIO	100%	ANUAL	80



OAXACA DE JUÁREZ
PATRÓN MUNICIPAL DE SEGURIDAD
2019-2021
DIRECCIÓN DE
COMUNICACIÓN SOCIAL Y
RELACIONES PÚBLICAS

TERCER TRIMESTRE	ACTIVIDAD 1	PORCENTAJE DEL FORMATO ÚNICO DE EVENTOS	Total de Eventos Realizados al trimestre aplicando el Formato entre el Total de eventos realizados en el trimestre. El cociente se multiplicará por 100	ESTABLECER EL PORCENTAJE DE EVENTOS REALIZADOS CADA TRIMESTRE.	EFICACIA O EFICIENCIA	PORCENTAJE	ESTRATÉGICO	DAXACA DE JUÁRE	ASCENDENTE	0	2019	JULIO-SEPTIEMBRE	100%	ANUAL	82
CUARTO TRIMESTRE	ACTIVIDAD 1	PORCENTAJE DEL FORMATO ÚNICO DE EVENTOS	Total de Eventos Realizados al trimestre aplicando el Formato entre el Total de eventos realizados en el trimestre. El cociente se multiplicará por 100	ESTABLECER EL PORCENTAJE DE EVENTOS REALIZADOS CADA TRIMESTRE.	EFICACIA O EFICIENCIA	PORCENTAJE	ESTRATÉGICO	DAXACA DE JUÁRE	ASCENDENTE	0	2019	OCTUBRE-DICIEMBRE	100%	ANUAL	100

C. HELDYR PALACIOS GARCÍA
DIRECTOR DE COMUNICACIÓN SOCIAL Y RELACIONES PÚBLICAS



OAXACA DE JUÁREZ
MAYORADO CULTURAL DE LA MUNICIPALIDAD
2019-2021
DIRECCIÓN DE
COMUNICACIÓN SOCIAL Y
RELACIONES PÚBLICAS

UNIDAD RESPONSABLE:

Eje del Plan Municipal de Desarrollo: Ciudad Honesta y Transparente
Subeje: Gestión Municipal Eficiente

Objetivo del Plan Municipal de Desarrollo: Generar una administración municipal con gobernanza que permita el involucramiento de la sociedad en la construcción, diseño e implementación de políticas públicas.

Estrategia: Establecer los canales institucionales necesarios que incentiven la participación activa de la ciudadanía en los asuntos públicos municipales.

Línea de acción: 2.1.1.2. Realizar audiencias públicas y tequios ciudadanos, en donde los habitantes del municipio coadyuven con la autoridad municipal, al mejoramiento e impacto del entorno social generando una comunalidad.


Medio de verificación: Acuses de entrega de presentes a invitados especiales.




LINEA BASE VALOR Y FECHA		
AVANCE DEL INDICADOR ANUAL	AÑO	PERIODO
100	2019	ENERO - DICIEMBRE


PARÁMETRO DE			SEMÁFORO DEL INFORME
VERDE	AMARILLO	ROJO	
100-80%	79-60%	59-0%	VERDE

PERIODO	ELEMENTO DE LA MIR	NOMBRE DEL INDICADOR	PROCEDIMIENTO DE CÁLCULO	DEFINICIÓN	DIMENSIÓN	UNIDAD DE MEDIDA	TIPO	DESAGREGACIÓN GEOGRÁFICA	SENTIDO DEL INDICADOR	LINEA BASE VALOR Y FECHA			META Y PERIODO DE CUMPLIMIENTO		AVANCE DEL INDICADOR
										VALOR	AÑO	PERIODO	VALOR O META PLANEADA	PERIODO DE CUMPLIMIENTO	
PRIMER TRIMESTRE	N/A	N/A	N/A	N/A	N/A	N/A	N/A	N/A	N/A	2019	ENERO-MARZO	N/A	ENERO-MARZO	NO SE ENTREGÓ EL PRIMER INFORME YA QUE NO ESTABA APROBADA LA MIR NI EL PLAN MUNICIPAL DE DESARROLLO	
SEGUNDO TRIMESTRE	ACTIVIDAD 2	PORCENTAJE DE LA ATENCIÓN DE INVITADOS ESPECIALES. PORCENTAJE DE ADQUISICIONES CON BASE EN EVENTOS INSTITUCIONALES.	Suma total de Acuses de presentes entregados en el trimestre a evaluar, entre la Suma total de Acuses de presentes entregados del trimestre anterior y el cociente se multiplicará por 100.	OBTENER EL PORCENTAJE DE LA ATENCIÓN BRINDADA A INVITADOS ESPECIALES CON BASE EN LOS EVENTOS INSTITUCIONALES REALIZADOS.	EFICACIA O EFICIENCIA	PORCENTAJE	ESTRATÉGICO	OAXACA DE JUÁREZ	ASCENDENTE	0	2019	ABRIL-JUNIO	100%	ANUAL	75



TERCER TRIMESTRE	ACTIVIDAD 2	PORCENTAJE DE LA ATENCIÓN DE INVITADOS ESPECIALES. PORCENTAJE DE ADQUISICIONES CON BASE EN EVENTOS INSTITUCIONALES.	Suma total de Acuses de presentes entregados en el trimestre a evaluar, entre la Suma total de Acuses de presentes entregados del trimestre anterior y el cociente se multiplicará por 100.	OBTENER EL PORCENTAJE DE LA ATENCIÓN BRINDADA A INVITADOS ESPECIALES CON BASE EN LOS EVENTOS INSTITUCIONALES REALIZADOS.	EFICACIA O EFICIENCIA	PORCENTAJE	ESTRATÉGICO	OAXACA DE JUÁREZ	ASCENDENTE	0	2019	JULIO-SEPTIEMBRE	100%	ANUAL	79
CUARTO TRIMESTRE	ACTIVIDAD 2	PORCENTAJE DE LA ATENCIÓN DE INVITADOS ESPECIALES. PORCENTAJE DE ADQUISICIONES CON BASE EN EVENTOS INSTITUCIONALES.	Suma total de Acuses de presentes entregados en el trimestre a evaluar, entre la Suma total de Acuses de presentes entregados del trimestre anterior y el cociente se multiplicará por 100.	OBTENER EL PORCENTAJE DE LA ATENCIÓN BRINDADA A INVITADOS ESPECIALES CON BASE EN LOS EVENTOS INSTITUCIONALES REALIZADOS.	EFICACIA O EFICIENCIA	PORCENTAJE	ESTRATÉGICO	OAXACA DE JUÁREZ	ASCENDENTE	0	2019	OCTUBRE-DICIEMBRE	100%	ANUAL	100


 C. HELDER PALACIOS GARCÍA
 DIRECTOR DE COMUNICACIÓN SOCIAL Y RELACIONES PÚBLICAS



OAXACA DE JUÁREZ
 PATRIMONIO CULTURAL DE LA HUMANIDAD
 2019-2021
 DIRECCIÓN DE
 COMUNICACIÓN SOCIAL Y
 RELACIONES PÚBLICAS



UNIDAD RESPONSABLE:
Eje del Plan Municipal de Desarrollo:
Subeje:

DIRECCION DE CONTRALORÍA MUNICIPAL
CIUDAD HONESTA Y TRANSPARENTE

Objetivo del Plan Municipal de Desarrollo:

Estrategia:

Línea de acción:
Medio de verificación:

2.3. Establecer una Administración Pública Municipal que tenga como eje rector la cultura de la legalidad, la transparencia y la rendición de cuentas, en donde se prevenga, se inhíba y se sancionen las prácticas corruptas, además de impulsar la participación ciudadana

2.3.2. Establecer políticas de integridad y acciones que detecten y combatan actos de corrupción en la Administración Pública Municipal

2.3.2.3. Promover los principios de legalidad, honestidad y el diálogo en todos los ámbitos de desempeño de las y los servidores públicos y combatir la corrupción en todas sus formas
Informe final de auditoría

LÍNEA BASE VALOR Y FECHA		
AVANCE DEL INDICADOR ANUAL	AÑO	PERIODO
66	2019	ENERO - DICIEMBRE

PARÁMETRO DE			SEMÁFORO DEL
VERDE	AMARILLO	ROJO	
100-80%	79-60%	59-0%	AMARILLO

PERIODO	ELEMENTO DE LA MIR	NOMBRE DEL INDICADOR	PROCEDIMIENTO DE CÁLCULO	DEFINICIÓN	DIMENSIÓN	UNIDAD DE MEDIDA	TIPO	DESAGREGACIÓN GEOGRÁFICA	SENTIDO DEL INDICADOR	LÍNEA BASE VALOR Y FECHA			META Y PERIODO DE CUMPLIMIENTO		AVANCE DEL INDICADOR	
										VALOR	AÑO	PERIODO	VALOR O META PLANEADA	PERIODO DE CUMPLIMIENTO		
PRIMER TRIMESTRE																
SEGUNDO TRIMESTRE	FIN	((NÚMERO DE EVALUACIONES QUE CUMPLIERON CON LOS PLANES, PROGRAMAS Y PROYECTOS DEL MUNICIPIO EN EL AÑO T/NÚMERO DE TOTAL DE EVALUACIONES EN EL AÑO T-1)*100	(VERIFICAR LOS PROGRAMAS Y PROYECTOS QUE CUMPLIERON CON EL MARCO JURIDICO/NUMERO DE TOTAL DE PROGRAMAS Y PROYECTOS)*100	(VERIFICAR LOS PROGRAMAS Y PROYECTOS QUE CUMPLIERON CON EL MARCO JURIDICO/NUMERO DE TOTAL DE PROGRAMAS Y PROYECTOS)*100	EFICACIA	PORCENTAJE	RESULTADO	OAXACA DE JUAREZ	ASCENDENTE	0	2019	ABRIL-JUNIO	100%	ANUAL		25%
TERCER TRIMESTRE	FIN	((NÚMERO DE EVALUACIONES QUE CUMPLIERON CON LOS PLANES, PROGRAMAS Y PROYECTOS DEL MUNICIPIO EN EL AÑO T/NÚMERO DE TOTAL DE EVALUACIONES EN EL AÑO T-1)*100	(VERIFICAR LOS PROGRAMAS Y PROYECTOS QUE CUMPLIERON CON EL MARCO JURIDICO/NUMERO DE TOTAL DE PROGRAMAS Y PROYECTOS)*100	(VERIFICAR LOS PROGRAMAS Y PROYECTOS QUE CUMPLIERON CON EL MARCO JURIDICO/NUMERO DE TOTAL DE PROGRAMAS Y PROYECTOS)*100	EFICACIA	PORCENTAJE	RESULTADO	OAXACA DE JUAREZ	ASCENDENTE	0	2019	JULIO-SEPTIEMBRE	100%	ANUAL		16%
CUARTO TRIMESTRE	FIN	((NÚMERO DE EVALUACIONES QUE CUMPLIERON CON LOS PLANES, PROGRAMAS Y PROYECTOS DEL MUNICIPIO EN EL AÑO T/NÚMERO DE TOTAL DE EVALUACIONES EN EL AÑO T-1)*100	(VERIFICAR LOS PROGRAMAS Y PROYECTOS QUE CUMPLIERON CON EL MARCO JURIDICO/NUMERO DE TOTAL DE PROGRAMAS Y PROYECTOS)*100	(VERIFICAR LOS PROGRAMAS Y PROYECTOS QUE CUMPLIERON CON EL MARCO JURIDICO/NUMERO DE TOTAL DE PROGRAMAS Y PROYECTOS)*100	EFICACIA	PORCENTAJE	RESULTADO	OAXACA DE JUAREZ	ASCENDENTE	0	2019	OCTUBRE-DICIEMBRE	100%	ANUAL		66%



MARÍA DE LOS ANGELES MARTÍNEZ
DIRECTORA DE CONTRALORÍA MUNICIPAL

CONTRALORÍA MUNICIPAL



UNIDAD RESPONSABLE:
Eje del Plan Municipal de Desarrollo:
Subeje:

DIRECCION DE CONTRALORÍA MUNICIPAL
CIUDAD HONESTA Y TRANSPARENTE

Objetivo del Plan Municipal de Desarrollo:

2.3. Establecer una Administración Pública Municipal que tenga como eje rector la cultura de la legalidad, la transparencia y la rendición de cuentas, en donde se prevenga, se inhíba y se sancionen las prácticas corruptas, además de impulsar la participación ciudadana

Estrategia:

2.3.2. Establecer políticas de integridad y acciones que detecten y combatan actos de corrupción en la Administración Pública Municipal

Línea de acción:

2.3.2.2. Brindar capacitaciones a las y los servidores públicos del municipio de Oaxaca de Juárez en el Código de Ética del Servidor Público Municipal

Medio de verificación:

Circulares, correo electrónico, fotografías, capacitaciones y reuniones

LÍNEA BASE VALOR Y FECHA		
AVANCE DEL INDICADOR ANUAL	AÑO	PERIODO
100	2019	ENERO - DICIEMBRE

PARÁMETRO DE			SEMÁFORO
VERDE	AMARILLO	ROJO	DEL
100-80%	79-60%	59-0%	VERDE

PERIODO	ELEMENTO DE LA MIR	NOMBRE DEL INDICADOR	PROCEDIMIENTO DE CÁLCULO	DEFINICIÓN	DIMENSIÓN	UNIDAD DE MEDIDA	TIPO	DESAGREGACIÓN GEOGRÁFICA	SENTIDO DEL INDICADOR	LÍNEA BASE VALOR Y FECHA			META Y PERIODO DE CUMPLIMIENTO		AVANCE DEL INDICADOR
										VALOR	AÑO	PERIODO	VALOR O META PLANEADA	PERIODO DE CUMPLIMIENTO	
PRIMER TRIMESTRE	-	-	-	-	-	-	-	-	-	-	-	-	-	-	-
SEGUNDO TRIMESTRE	PROPOSITO	((TOTAL DE LAS Y LOS SERVIDORES PÚBLICOS ACTUALIZADOS EN EL MARCO JURÍDICO EN EL AÑO / TOTAL NUMERO DE LAS Y LOS SERVIDORES PÚBLICOS EN EL AÑO) * 100	(TOTAL DE LAS Y LOS SERVIDORES PÚBLICOS ACTUALIZADOS EN EL MARCO JURÍDICO EN EL AÑO / TOTAL NUMERO DE LAS Y LOS SERVIDORES PÚBLICOS PROMADOS EN EL AÑO) * 100	(TOTAL DE LAS Y LOS SERVIDORES PÚBLICOS ACTUALIZADOS EN EL MARCO JURÍDICO EN EL AÑO / TOTAL NUMERO DE LAS Y LOS SERVIDORES PÚBLICOS PROMADOS EN EL AÑO) * 100	EFICACIA	PORCENTAJE	RESULTADO	OAXACA DE JUAREZ	ASCENDENTE	0	2019	ABRIL-JUNIO	100%	ANUAL	50%
TERCER TRIMESTRE	PROPOSITO	((TOTAL DE LAS Y LOS SERVIDORES PÚBLICOS ACTUALIZADOS EN EL MARCO JURÍDICO EN EL AÑO / TOTAL NUMERO DE LAS Y LOS SERVIDORES PÚBLICOS EN EL AÑO) * 100	(TOTAL DE LAS Y LOS SERVIDORES PÚBLICOS ACTUALIZADOS EN EL MARCO JURÍDICO EN EL AÑO / TOTAL NUMERO DE LAS Y LOS SERVIDORES PÚBLICOS PROMADOS EN EL AÑO) * 100	(TOTAL DE LAS Y LOS SERVIDORES PÚBLICOS ACTUALIZADOS EN EL MARCO JURÍDICO EN EL AÑO / TOTAL NUMERO DE LAS Y LOS SERVIDORES PÚBLICOS PROMADOS EN EL AÑO) * 100	EFICACIA	PORCENTAJE	RESULTADO	OAXACA DE JUAREZ	ASCENDENTE	0	2019	JULIO-SEPTIEMBRE	100%	ANUAL	73%
CUARTO TRIMESTRE	PROPOSITO	((TOTAL DE LAS Y LOS SERVIDORES PÚBLICOS ACTUALIZADOS EN EL MARCO JURÍDICO EN EL AÑO / TOTAL NUMERO DE LAS Y LOS SERVIDORES PÚBLICOS EN EL AÑO) * 100	(TOTAL DE LAS Y LOS SERVIDORES PÚBLICOS ACTUALIZADOS EN EL MARCO JURÍDICO EN EL AÑO / TOTAL NUMERO DE LAS Y LOS SERVIDORES PÚBLICOS PROMADOS EN EL AÑO) * 100	(TOTAL DE LAS Y LOS SERVIDORES PÚBLICOS ACTUALIZADOS EN EL MARCO JURÍDICO EN EL AÑO / TOTAL NUMERO DE LAS Y LOS SERVIDORES PÚBLICOS PROMADOS EN EL AÑO) * 100	EFICACIA	PORCENTAJE	RESULTADO	OAXACA DE JUAREZ	ASCENDENTE	0	2019	OCTUBRE-DICIEMBRE	100%	ANUAL	100%



MARIA DE LOS ANGELES MARTINEZ LUNA
DIRECTORA DE CONTRALORÍA MUNICIPAL

OAXACA DE JUAREZ
2019-2021
CONTRALORÍA MUNICIPAL



UNIDAD RESPONSABLE:

Eje del Plan Municipal de Desarrollo:

Subeje:

Objeto del Plan Municipal de Desarrollo:

Estrategia:

Línea de acción:

Medio de verificación:

DIRECCION DE CONTRALORÍA MUNICIPAL

CIUDAD HONESTA Y TRANSPARENTE

2.3. Establecer una Administración Pública Municipal que tenga como eje rector la cultura de la legalidad, la transparencia y la rendición de cuentas, en donde se prevenga, se inhíba y se sancionen las prácticas corruptas, además de impulsar la participación ciudadana

2.3.2. Establecer políticas de integridad y acciones que detecten y combatan actos de corrupción en la Administración Pública Municipal

2.3.2.3. Promover los principios de legalidad, honestidad y el diálogo en todos los ámbitos de desempeño de las y los servidores públicos y combatir la corrupción en todas sus formas

Lineamientos, manuales y reglamentos

LÍNEA BASE VALOR Y FECHA		
AVANCE DEL INDICADOR ANUAL	AÑO	PERIODO
125	2019	ENERO - DICIEMBRE

PARÁMETRO DE			SEMAFO RO DEL
VERDE	AMARILL	ROJO	
100-80%	79-60%	59-0%	VERDE

PERIODO	ELEMENTO DE LA MIR	NOMBRE DEL INDICADOR	PROCEDIMIENTO DE CÁLCULO	DEFINICIÓN	DIMENSIÓN	UNIDAD DE MEDIDA	TIPO	DESAGREGACIÓN GEOGRÁFICA	SENTIDO DEL INDICADOR	LÍNEA BASE VALOR Y FECHA			META Y PERIODO DE CUMPLIMIENTO		AVANCE DEL INDICADOR	
										VALOR	AÑO	PERIODO	VALOR O META PLANEADA	PERIODO DE CUMPLIMIENTO		
PRIMER TRIMESTRE																
SEGUNDO TRIMESTRE	COMPONENTE 1	((NÚMERO DE NORMAS ACTUALIZADAS EN EL AÑO T/TOTAL DE LEYES EN EL MUNICIPIO EN EL AÑO T-1)-1)*100	(NUMERO DE DISPOSICIONES NORMATIVAS ACTUALIZADAS Y APROBADAS/ NUMERO DE DISPOSICIONES NORMATIVAS VIGENTES)*100	(NUMERO DE DISPOSICIONES NORMATIVAS ACTUALIZADAS Y APROBADAS/ NUMERO DE DISPOSICIONES NORMATIVAS VIGENTES)*100	EFICACIA	PORCENTAJE	GESTION	OAXACA DE JUAREZ	ASCENDENTE	0	2019	ABRIL-JUNIO	100%	ANUAL	75%	
TERCER TRIMESTRE	COMPONENTE 1	((NÚMERO DE NORMAS ACTUALIZADAS EN EL AÑO T/TOTAL DE LEYES EN EL MUNICIPIO EN EL AÑO T-1)-1)*100	(NUMERO DE DISPOSICIONES NORMATIVAS ACTUALIZADAS Y APROBADAS/ NUMERO DE DISPOSICIONES NORMATIVAS VIGENTES)*100	(NUMERO DE DISPOSICIONES NORMATIVAS ACTUALIZADAS Y APROBADAS/ NUMERO DE DISPOSICIONES NORMATIVAS VIGENTES)*100	EFICACIA	PORCENTAJE	GESTION	OAXACA DE JUAREZ	ASCENDENTE	0	2019	JULIO-SEPTIEMBRE	100%	ANUAL	125%	
CUARTO TRIMESTRE	COMPONENTE 1	((NÚMERO DE NORMAS ACTUALIZADAS EN EL AÑO T/TOTAL DE LEYES EN EL MUNICIPIO EN EL AÑO T-1)-1)*100	(NUMERO DE DISPOSICIONES NORMATIVAS ACTUALIZADAS Y APROBADAS/ NUMERO DE DISPOSICIONES NORMATIVAS VIGENTES)*100	(NUMERO DE DISPOSICIONES NORMATIVAS ACTUALIZADAS Y APROBADAS/ NUMERO DE DISPOSICIONES NORMATIVAS VIGENTES)*100	EFICACIA	PORCENTAJE	GESTION	OAXACA DE JUAREZ	ASCENDENTE	0	2019	OCTUBRE-DICIEMBRE	100%	ANUAL	125%	

MARÍA DE LOS ANGELES MARTÍNEZ LUNA
DIRECTORA DE CONTRALORÍA MUNICIPAL





UNIDAD RESPONSABLE:
Eje del Plan Municipal de Desarrollo:
Subeje:

Objetivo del Plan Municipal de Desarrollo:

Estrategia:

Línea de acción:

Medio de verificación:

DIRECCION DE CONTRALORÍA MUNICIPAL
CIUDAD HONESTA Y TRANSPARENTE

2.3. Establecer una Administración Pública Municipal que tenga como eje rector la cultura de la legalidad, la transparencia y la rendición de cuentas, en donde se prevenga, se inhíba y se sancionen las prácticas corruptas, además de impulsar la participación ciudadana

2.3.2. Establecer políticas de integridad y acciones que detecten y combatan actos de corrupción en la Administración Pública Municipal

2.3.2.2. Brindar capacitaciones a las y los servidores públicos del municipio de Oaxaca de Juárez en el Código de Ética del Servidor Público Municipal

Constancias, diplomas, fotografías y listas de asistencia

LÍNEA BASE VALOR Y FECHA		
AVANCE DEL INDICADOR ANUAL	AÑO	PERIODO
100	2019	ENERO - DICIEMBRE

PARÁMETRO DE SEMAFORIZACIÓN			SEMÁFORO DEL
VERDE	AMARILLO	ROJO	
100-80%	79-60%	59-0%	VERDE

PERIODO	ELEMENTO DE LA MIR	NOMBRE DEL INDICADOR	PROCEDIMIENTO DE CÁLCULO	DEFINICIÓN	DIMENSIÓN	UNIDAD DE MEDIDA	TIPO	DESAGREGACIÓN GEOGRÁFICA	SENTIDO DEL INDICADOR	LÍNEA BASE VALOR Y FECHA			META Y PERIODO DE CUMPLIMIENTO		AVANCE DEL INDICADOR	
										VALOR	AÑO	PERIODO	VALOR O META PLANEADA	PERIODO DE CUMPLIMIENTO		
PRIMER TRIMESTRE																
SEGUNDO TRIMESTRE	ACTIVIDAD 1 COMPONENTE 1	(TOTAL DE LAS Y LOS FUNCIONARIOS PÚBLICOS CAPACITADOS/TOTAL DE LAS Y LOS FUNCIONARIOS PÚBLICOS DE CADA DEPENDENCIA)*100	(TOTAL DE LAS Y LOS SERVIDORES PÚBLICOS CAPACITADOS/TOTAL DE LAS Y LOS SERVIDORES PÚBLICOS PROGRAMADOS PARA CAPACITAR)*100	(TOTAL DE LAS Y LOS SERVIDORES PÚBLICOS CAPACITADOS/TOTAL DE LAS Y LOS SERVIDORES PÚBLICOS PROGRAMADOS PARA CAPACITAR)*100	EFICACIA	PORCENTAJE	GESTION	OAXACA DE JUAREZ	ASCENDENTE	0	2019	ABRIL-JUNIO	100%	ANUAL	50%	
TERCER TRIMESTRE	ACTIVIDAD 1 COMPONENTE 1	(TOTAL DE LAS Y LOS FUNCIONARIOS PÚBLICOS CAPACITADOS/TOTAL DE LAS Y LOS FUNCIONARIOS PÚBLICOS DE CADA DEPENDENCIA)*100	(TOTAL DE LAS Y LOS SERVIDORES PÚBLICOS CAPACITADOS/TOTAL DE LAS Y LOS SERVIDORES PÚBLICOS PROGRAMADOS PARA CAPACITAR)*100	(TOTAL DE LAS Y LOS SERVIDORES PÚBLICOS CAPACITADOS/TOTAL DE LAS Y LOS SERVIDORES PÚBLICOS PROGRAMADOS PARA CAPACITAR)*100	EFICACIA	PORCENTAJE	GESTION	OAXACA DE JUAREZ	ASCENDENTE	0	2019	JULIO-SEPTIEMBRE	100%	ANUAL	71%	
CUARTO TRIMESTRE	ACTIVIDAD 1 COMPONENTE 1	(TOTAL DE LAS Y LOS FUNCIONARIOS PÚBLICOS CAPACITADOS/TOTAL DE LAS Y LOS FUNCIONARIOS PÚBLICOS DE CADA DEPENDENCIA)*100	(TOTAL DE LAS Y LOS SERVIDORES PÚBLICOS CAPACITADOS/TOTAL DE LAS Y LOS SERVIDORES PÚBLICOS PROGRAMADOS PARA CAPACITAR)*100	(TOTAL DE LAS Y LOS SERVIDORES PÚBLICOS CAPACITADOS/TOTAL DE LAS Y LOS SERVIDORES PÚBLICOS PROGRAMADOS PARA CAPACITAR)*100	EFICACIA	PORCENTAJE	GESTION	OAXACA DE JUAREZ	ASCENDENTE	0	2019	OCTUBRE-DICIEMBRE	100%	ANUAL	100%	

MARÍA DE LOS ANGELES MARTÍNEZ LUNA
DIRECTORA DE CONTRALORÍA MUNICIPAL

OAXACA DE JUÁREZ
MUNICIPIO DEL SUR DE LA HUMILDAD
2019-2021
CONTRALORÍA MUNICIPAL



UNIDAD RESPONSABLE:

DIRECCION DE CONTRALORIA MUNICIPAL

Eje del Plan Municipal de Desarrollo:
Subeje:

CIUDAD HONESTA Y TRANSPARENTE

Objeto del Plan Municipal de Desarrollo:

2.3. Establecer una Administración Pública Municipal que tenga como eje rector la cultura de la legalidad, la transparencia y la rendición de cuentas, en donde se prevenga, se inhíba y se sancionen las prácticas corruptas, además de impulsar la participación ciudadana

Estrategia:

2.3.1. Impulsar programas gubernamentales respecto a los principios éticos en el desarrollo de la función pública municipal.

Línea de acción:

2.3.1.4. Establecer principios y obligaciones que rijan la actuación de los servidores públicos

Medio de verificación:


Circulares, oficios

LÍNEA BASE VALOR Y FECHA		
AVANCE DEL INDICADOR ANUAL	AÑO	PERIODO
103	2019	ENERO - DICIEMBRE

PARÁMETRO DE SEMAFORIZACIÓN			SEMAFORO DEL
VERDE	AMARILL	ROJO	DEL
100-80%	79-60%	59-0%	VERDE

PERIODO	ELEMENTO DE LA MIR	NOMBRE DEL INDICADOR	PROCEDIMIENTO DE CÁLCULO	DEFINICIÓN	DIMENSIÓN	UNIDAD DE MEDIDA	TIPO	DESAGREGACIÓN GEOGRÁFICA	SENTIDO DEL INDICADOR	LÍNEA BASE VALOR Y FECHA			META Y PERIODO DE CUMPLIMIENTO		AVANCE DEL INDICADOR	
										VALOR	AÑO	PERIODO	VALOR O META PLANEADA	PERIODO DE CUMPLIMIENTO		
PRIMER TRIMESTRE																
SEGUNDO TRIMESTRE	ACTIVIDAD 2 COMPONENTE 1	(TOTAL DE LAS Y LOS SERVIDORES PÚBLICOS QUE CUMPLEN CON SUS OBLIGACIONES Y ATRIBUCIONES /TOTAL DE LAS Y LOS SERVIDORES PÚBLICOS)*100	(TOTAL DE LAS Y LOS SERVIDORES PÚBLICOS INFORMADOS QUE SE APEGAN A LAS NORMAS/ TOTAL DE LAS Y LOS SERVIDORES PÚBLICOS PROGRAMADOS)*100	(TOTAL DE LAS Y LOS SERVIDORES PÚBLICOS INFORMADOS QUE SE APEGAN A LAS NORMAS/ TOTAL DE LAS Y LOS SERVIDORES PÚBLICOS PROGRAMADOS)*100	EFICACIA	PORCENTAJE	GESTION	OAXACA DE JUAREZ	ASCENDENTE	0	2019	ABRIL-JUNIO	100%	ANUAL	50%	
TERCER TRIMESTRE	ACTIVIDAD 2 COMPONENTE 1	(TOTAL DE LAS Y LOS SERVIDORES PÚBLICOS QUE CUMPLEN CON SUS OBLIGACIONES Y ATRIBUCIONES /TOTAL DE LAS Y LOS SERVIDORES PÚBLICOS)*100	(TOTAL DE LAS Y LOS SERVIDORES PÚBLICOS INFORMADOS QUE SE APEGAN A LAS NORMAS/ TOTAL DE LAS Y LOS SERVIDORES PÚBLICOS PROGRAMADOS)*100	(TOTAL DE LAS Y LOS SERVIDORES PÚBLICOS INFORMADOS QUE SE APEGAN A LAS NORMAS/ TOTAL DE LAS Y LOS SERVIDORES PÚBLICOS PROGRAMADOS)*100	EFICACIA	PORCENTAJE	GESTION	OAXACA DE JUAREZ	ASCENDENTE	0	2019	JULIO-SEPTIEMBRE	100%	ANUAL	103%	
CUARTO TRIMESTRE	ACTIVIDAD 2 COMPONENTE 1	(TOTAL DE LAS Y LOS SERVIDORES PÚBLICOS QUE CUMPLEN CON SUS OBLIGACIONES Y ATRIBUCIONES /TOTAL DE LAS Y LOS SERVIDORES PÚBLICOS)*100	(TOTAL DE LAS Y LOS SERVIDORES PÚBLICOS INFORMADOS QUE SE APEGAN A LAS NORMAS/ TOTAL DE LAS Y LOS SERVIDORES PÚBLICOS PROGRAMADOS)*100	(TOTAL DE LAS Y LOS SERVIDORES PÚBLICOS INFORMADOS QUE SE APEGAN A LAS NORMAS/ TOTAL DE LAS Y LOS SERVIDORES PÚBLICOS PROGRAMADOS)*100	EFICACIA	PORCENTAJE	GESTION	OAXACA DE JUAREZ	ASCENDENTE	0	2019	OCTUBRE-DICIEMBRE	100%	ANUAL	103%	

MARÍA DE LOS ANGELES MARTÍNEZ LUNA
DIRECTORA DE CONTRALORIA MUNICIPAL



OAXACA DE JUÁREZ
PATRIOTISMO CIDADANO DE LA HUMANIDAD
2019-2021
CONTRALORIA MUNICIPAL



UNIDAD RESPONSABLE:

DIRECCION DE CONTRALORÍA MUNICIPAL

Eje del Plan Municipal de Desarrollo:
Subeje:

CIUDAD HONESTA Y TRANSPARENTE

Objetivo del Plan Municipal de Desarrollo:

2.3. Establecer una Administración Pública Municipal que tenga como eje rector la cultura de la legalidad, la transparencia y la rendición de cuentas, en donde se prevenga, se inhíba y se sancionen las prácticas corruptas, además de impulsar la participación ciudadana

Estrategia:

2.3.1. Impulsar programas gubernamentales respecto a los principios éticos en el desarrollo de la función pública municipal.

Línea de acción:


2.3.1.5. Vigilar el ejercicio del gasto público municipal, procurando siempre su manejo bajo el principio de maximización del rendimiento presupuestal
Medio de verificación:
Informe de auditoría

LÍNEA BASE VALOR Y FECHA		
AVANCE DEL INDICADOR ANUAL	AÑO	PERIODO
60	2019	ENERO - DICIEMBRE

PARÁMETRO DE			SEMÁFORO DEL
VERDE	AMARILLO	ROJO	
100-80%	79-60%	59-0%	AMARILLO

PERIODO	ELEMENTO DE LA MIR	NOMBRE DEL INDICADOR	PROCEDIMIENTO DE CÁLCULO	DEFINICIÓN	DIMENSIÓN	UNIDAD DE MEDIDA	TIPO	DESAGREGACIÓN GEOGRÁFICA	SENTIDO DEL INDICADOR	LÍNEA BASE VALOR Y FECHA			META Y PERIODO DE CUMPLIMIENTO		AVANCE DEL INDICADOR	
										VALOR	AÑO	PERIODO	VALOR O META PLANEADA	PERIODO DE CUMPLIMIENTO		
PRIMER TRIMESTRE																
SEGUNDO TRIMESTRE	ACTIVIDAD 3 COMPONENTE 1	(AUDITORÍAS CONCLUIDAS QUE CUMPLEN CON LOS PLANES PROGRAMAS Y PROYECTOS/TOTAL DE AUDITORÍAS REALIZADAS)*100	(TOTAL DE OBSERVACIONES SOLVENTADAS DE AUDITORIA/ TOTAL DE OBSERVACIONES DETERMINADAS DE LA AUDITORIA)*100	(TOTAL DE OBSERVACIONES SOLVENTADAS DE AUDITORIA/ TOTAL DE OBSERVACIONES DETERMINADAS DE LA AUDITORIA)*100	EFICACIA	PORCENTAJE	GESTION	OAXACA DE JUAREZ	ASCENDENTE	0	2019	ABRIL-JUNIO	100%	ANUAL	30%	
TERCER TRIMESTRE	ACTIVIDAD 3 COMPONENTE 1	(AUDITORÍAS CONCLUIDAS QUE CUMPLEN CON LOS PLANES PROGRAMAS Y PROYECTOS/TOTAL DE AUDITORÍAS REALIZADAS)*100	(TOTAL DE OBSERVACIONES SOLVENTADAS DE AUDITORIA/ TOTAL DE OBSERVACIONES DETERMINADAS DE LA AUDITORIA)*100	(TOTAL DE OBSERVACIONES SOLVENTADAS DE AUDITORIA/ TOTAL DE OBSERVACIONES DETERMINADAS DE LA AUDITORIA)*100	EFICACIA	PORCENTAJE	GESTION	OAXACA DE JUAREZ	ASCENDENTE	0	2019	JULIO-SEPTIEMBRE	100%	ANUAL	42%	
CUARTO TRIMESTRE	ACTIVIDAD 3 COMPONENTE 1	(AUDITORÍAS CONCLUIDAS QUE CUMPLEN CON LOS PLANES PROGRAMAS Y PROYECTOS/TOTAL DE AUDITORÍAS REALIZADAS)*100	(TOTAL DE OBSERVACIONES SOLVENTADAS DE AUDITORIA/ TOTAL DE OBSERVACIONES DETERMINADAS DE LA AUDITORIA)*100	(TOTAL DE OBSERVACIONES SOLVENTADAS DE AUDITORIA/ TOTAL DE OBSERVACIONES DETERMINADAS DE LA AUDITORIA)*100	EFICACIA	PORCENTAJE	GESTION	OAXACA DE JUAREZ	ASCENDENTE	0	2019	OCTUBRE-DICIEMBRE	100%	ANUAL	60%	

MARÍA DE LOS ANGELES MARTÍNEZ-LUNA
DIRECTORA DE CONTRALORÍA MUNICIPAL



OAXACA DE JUÁREZ
PERIODO CULTURAL DE LA HUMANIDAD
2019-2021
CONTRALORÍA MUNICIPAL



UNIDAD RESPONSABLE: DIRECCIÓN DE DESARROLLO HUMANO

Eje del Plan Municipal de Desarrollo:
Subeje:

"CIUDAD HONESTA Y TRANSPARENTE"
GESTIÓN MUNICIPAL EFICIENTE

Objetivo del Plan Municipal de Desarrollo:

2.2. Impulsar la mejora continua en la Administración Pública Municipal con la finalidad de optimizar la capacidad de respuesta ante las demandas sociales y la innovación de la gestión pública, haciendo eficiente el uso de los recursos públicos.

Estrategia:

2.2.1. Fomentar la innovación en la gestión pública municipal, para que se rija por los principios de eficacia, solidez, legalidad, perfectibilidad, simplificación y optimización de los recursos

Línea de acción:

2.2.1.4. Impulsar una estrategia de austeridad y disciplina presupuestaria, acorde a la normatividad vigente, que establezca los lineamientos para ejecutar el presupuesto público.

Medio de verificación:

Información recabada, informes

PARÁMETRO DE SEMAFORIZACIÓN			SEMÁFORO DEL INFORME
VERDE	AMARILLO	ROJO	
75-100%	74-50%	49-0%	VERDE

LÍNEA BASE VALOR Y FECHA		
AVANCE DEL INDICADOR ANUAL	AÑO	PERIODO
100	2019	ENERO - DICIEMBRE

PERIODO	ELEMENTO DE LA MIR	NOMBRE DEL INDICADOR	PROCEDIMIENTO DE CÁLCULO	DEFINICIÓN	DIMENSIÓN	UNIDAD DE MEDIDA	TIPO	DESAGREGACIÓN GEOGRÁFICA	SENTIDO DEL INDICADOR	LÍNEA BASE VALOR Y FECHA			META Y PERIODO DE CUMPLIMIENTO		AVANCE DEL INDICADOR	
										VALOR	AÑO	PERIODO	VALOR O META PLANEADA	PERIODO DE CUMPLIMIENTO		
PRIMER TRIMESTRE	FIN															EN ESTE TRIMESTRE NO SE CONTABA CON EL PLAN MUNICIPAL DE DESARROLLO NI CON LA MATRIZ DE INDICADORES DE RESULTADOS, POR LO QUE SÓLO SE ENTREGÓ EL REPORTE DE ACTIVIDADES

OAXACA DE JUÁREZ


 PATRIMONIO CULTURAL DE LA HUMANIDAD

 2019-2021

 DIRECCIÓN DE

 DESARROLLO HUMANO

SEGUNDO TRIMESTRE	FIN	ÍNDICE DE POBLACIÓN BENEFICIADA	NPX100/NPB	EL NÚMERO DE PERSONAS BENEFICIADAS MEDIANTE LOS TALLERES, PROGRAMAS, ACTIVIDADES O PROYECTOS QUE SE REALIZAN Y EL NÚMERO DE POSIBLES BENEFICIARIOS	EFICACIA	ÍNDICE	GESTIÓN	OAXACA DE JUÁREZ	ASCENDENTE	0	2019	SEGUNDO TRIMESTRE	100	ANUAL	75
TERCER TRIMESTRE	FIN	ÍNDICE DE POBLACIÓN BENEFICIADA	NPX100/NPB	EL NÚMERO DE PERSONAS BENEFICIADAS MEDIANTE LOS TALLERES, PROGRAMAS, ACTIVIDADES O PROYECTOS QUE SE REALIZAN Y EL NÚMERO DE POSIBLES BENEFICIARIOS	EFICACIA	ÍNDICE	GESTIÓN	OAXACA DE JUÁREZ	ASCENDENTE	0	2019	TERCER TRIMESTRE	100	ANUAL	85
CUARTO TRIMESTRE	FIN	ÍNDICE DE POBLACIÓN BENEFICIADA	NPX100/NPB	EL NÚMERO DE PERSONAS BENEFICIADAS MEDIANTE LOS TALLERES, PROGRAMAS, ACTIVIDADES O PROYECTOS QUE SE REALIZAN Y EL NÚMERO DE POSIBLES BENEFICIARIOS	EFICACIA	ÍNDICE	GESTIÓN	OAXACA DE JUÁREZ	ASCENDENTE	0	2019	CUARTO TRIMESTRE	100	ANUAL	100



[Handwritten signature]

OAXACA DE JUÁREZ
 PATRIMONIO CULTURAL DE LA HUMANIDAD
 2019-2021
 DIRECCIÓN DE
 DESARROLLO HUMANO

C. Evelyn Sally Martínez Rasgado
 Directora de Desarrollo Humano

[Handwritten mark]

UNIDAD RESPONSABLE: DIRECCIÓN DE DESARROLLO HUMANO

Eje del Plan Municipal de Desarrollo: "CIUDAD HONESTA Y TRANSPARENTE"
 Subeje: GESTIÓN MUNICIPAL EFICIENTE

Objetivo del Plan Municipal de Desarrollo: 2.1 Generar una administración municipal con gobernanza que permita el involucramiento de la sociedad en la construcción, diseño e implementación de políticas públicas

Estrategia: 2.1.3. Instrumentar acciones de atención y vinculación con la ciudadanía

2.1.3.5 Desarrollar e implementar sistemas eficientes de información y atención ciudadana, para recibir y responder las demandas y solicitudes de los habitantes del municipio de una manera eficiente, oportuna y sencilla.


Línea de acción:

Medio de verificación: Memoria fotográfica, listas de asistencia

PARÁMETRO DE SEMAFORIZACIÓN			SEMÁFORO DEL INFORME
VERDE	AMARILLO	ROJO	
75-100%	74-50%	49-0%	VERDE


LÍNEA BASE VALOR Y FECHA		
AVANCE DEL INDICADOR ANUAL	AÑO	PERIODO
100	2019	ENERO - DICIEMBRE

PERIODO	ELEMENTO DE LA MIR	NOMBRE DEL INDICADOR	PROCEDIMIENTO DE CÁLCULO	DEFINICIÓN	DIMENSIÓN	UNIDAD DE MEDIDA	TIPO	DESAGREGACIÓN GEOGRÁFICA	SENTIDO DEL INDICADOR	LÍNEA BASE VALOR Y FECHA			META Y PERIODO DE CUMPLIMIENTO		AVANCE DEL INDICADOR
										VALOR	AÑO	PERIODO	VALOR O META PLANEADA	PERIODO DE CUMPLIMIENTO	
PRIMER TRIMESTRE	PROPÓSITO														EN ESTE TRIMESTRE NO SE CONTABA CON EL PLAN MUNICIPAL DE DESARROLLO NI CON LA MATRIZ DE INDICADORES DE RESULTADOS, POR LO QUE SÓLO SE ENTREGÓ EL REPORTE DE ACTIVIDADES



OAXACA DE JUÁREZ
 PATRIMONIO DE LA HUMANIDAD
 2019-2021
 DIRECCIÓN DE DESARROLLO HUMANO

SEGUNDO TRIMESTRE	PROPÓSITO	PORCENTAJE DE PERSONAS QUE FUERON BENEFICIADAS	NPCX100/NPB	NÚMERO DE PERSONAS CAPTADAS X100/EL NÚMERO DE PERSONAS BENEFICIADAS	EFICACIA	ÍNDICE	GESTIÓN	OAXACA DE JUÁREZ	ASCENDENTE	0	2019	SEGUNDO TRIMESTRE	100	ANUAL	75
TERCER TRIMESTRE	PROPÓSITO	PORCENTAJE DE PERSONAS QUE FUERON BENEFICIADAS	NPCX100/NPB	NÚMERO DE PERSONAS CAPTADAS X100/EL NÚMERO DE PERSONAS BENEFICIADAS	EFICACIA	ÍNDICE	GESTIÓN	OAXACA DE JUÁREZ	ASCENDENTE	0	2019	TERCER TRIMESTRE	100	ANUAL	85
CUARTO TRIMESTRE	PROPÓSITO	PORCENTAJE DE PERSONAS QUE FUERON BENEFICIADAS	NPCX100/NPB	NÚMERO DE PERSONAS CAPTADAS X100/EL NÚMERO DE PERSONAS BENEFICIADAS	EFICACIA	ÍNDICE	GESTIÓN	OAXACA DE JUÁREZ	ASCENDENTE	0	2019	CUARTO TRIMESTRE	100	ANUAL	100



OAXACA DE JUÁREZ
 INSTITUTO CULTURAL DE LA CIUDAD
 2019-2020
 C. Evelyn Sally Martínez Rasgado
 Directora de Desarrollo Humano
 DIRECCION DE
 DESARROLLO HUMANO

UNIDAD RESPONSABLE: DIRECCIÓN DE DESARROLLO HUMANO

Eje del Plan Municipal de Desarrollo: "CIUDAD HONESTA Y TRANSPARENTE"
 Subeje: GESTIÓN MUNICIPAL EFICIENTE



OAXACA DE JUÁREZ
 GOBIERNO MUNICIPAL
 2019-2021

Objetivo del Plan Municipal de Desarrollo:

2.2. Impulsar la mejora continua en la Administración Pública Municipal con la finalidad de optimizar la capacidad de respuesta ante las demandas sociales y la innovación de la gestión pública, haciendo eficiente el uso de los recursos públicos.

2.2.1. Fomentar la innovación en la gestión pública municipal, para que se rija por los principios de eficacia, solidez, legalidad, perfectibilidad, simplificación y optimización de los recursos.

Estrategia:

2.2.1.6. Reducir el tiempo de respuesta en la dictaminación y aprobación de trámites y servicios otorgados por el municipio.

Línea de acción:

Medio de verificación: Oficios e integración de expedientes


PARÁMETRO DE SEMAFORIZACIÓN			SEMÁFORO DEL INFORME
VERDE	AMARILLO	ROJO	
75-100%	74-50%	49-0%	VERDE

LÍNEA BASE VALOR Y FECHA		
AVANCE DEL INDICADOR ANUAL	AÑO	PERIODO
100	2019	ENERO - DICIEMBRE

PERIODO	ELEMENTO DE LA MIR	NOMBRE DEL INDICADOR	PROCEDIMIENTO DE CÁLCULO	DEFINICIÓN	DIMENSIÓN	UNIDAD DE MEDIDA	TIPO	DESAGREGACIÓN GEOGRÁFICA	SENTIDO DEL INDICADOR	LÍNEA BASE VALOR Y FECHA			META Y PERIODO DE CUMPLIMIENTO		AVANCE DEL INDICADOR
										VALOR	AÑO	PERIODO	VALOR O META PLANEADA	PERIODO DE CUMPLIMIENTO	
PRIMER TRIMESTRE	COMPONENTE 1														EN ESTE TRIMESTRE NO SE CONTABA CON EL PLAN MUNICIPAL DE DESARROLLO NI CON LA MATRIZ DE INDICADORES DE RESULTADOS, POR LO QUE SÓLO SE ENTREGÓ EL REPORTE DE ACTIVIDADES

GOBIERNO MUNICIPAL
 OAXACA DE JUÁREZ
 GOBIERNO MUNICIPAL
 2019-2021
 DIRECCIÓN DE DESARROLLO HUMANO

SEGUNDO TRIMESTRE	COMPONENTE 1	PORCENTAJE DE PROGRAMAS GESTIONADOS	NAPPGX100/NGA	NÚMERO DE ACTIVIDADES, PROGRAMAS Y PROYECTOS GESTIONADOSX100/EL NÚMERO DE GESTIONES APROBADAS	EFICACIA	PORCENTAJE	GESTIÓN	OAXACA DE JUÁREZ	ASCENDENTE	0	2019	SEGUNDO TRIMESTRE	100	ANUAL	50
TERCER TRIMESTRE	COMPONENTE 1	PORCENTAJE DE PROGRAMAS GESTIONADOS	NAPPGX100/NGA	NÚMERO DE ACTIVIDADES, PROGRAMAS Y PROYECTOS GESTIONADOSX100/EL NÚMERO DE GESTIONES APROBADAS	EFICACIA	PORCENTAJE	GESTIÓN	OAXACA DE JUÁREZ	ASCENDENTE	0	2019	TERCER TRIMESTRE	100	ANUAL	70
CUARTO TRIMESTRE	COMPONENTE 1	PORCENTAJE DE PROGRAMAS GESTIONADOS	NAPPGX100/NGA	NÚMERO DE ACTIVIDADES, PROGRAMAS Y PROYECTOS GESTIONADOSX100/EL NÚMERO DE GESTIONES APROBADAS	EFICACIA	PORCENTAJE	GESTIÓN	OAXACA DE JUÁREZ	ASCENDENTE	0	2019	CUARTO TRIMESTRE	100	ANUAL	100



OAXACA DE JUÁREZ, Evelyn Sofía Martínez Rasgado
 DIRECCIÓN DE DESARROLLO HUMANO
 2019-2024

DIRECCIÓN DE
 DESARROLLO HUMANO



UNIDAD RESPONSABLE: DIRECCIÓN DE DESARROLLO HUMANO

Eje del Plan Municipal de Desarrollo: "CIUDAD HONESTA Y TRANSPARENTE"
 Subeje: GESTIÓN MUNICIPAL EFICIENTE

Objetivo del Plan Municipal de Desarrollo:

2.2. Impulsar la mejora continua en la Administración Pública Municipal con la finalidad de optimizar la capacidad de respuesta ante las demandas sociales y la innovación de la gestión pública, haciendo eficiente el uso de los recursos públicos.

2.2.4. Realizar periódicamente un diagnóstico del desempeño municipal, por medio de la medición del cumplimiento de las metas y objetivos, establecido en los Programas Presupuestarios (Pp) e implementar acciones de mejoramiento a los mismos (ODS16) indirectamente.

Estrategia:

2.2.4.4. Establecer y ejecutar un Programa Anual de Evaluación a fin de evaluar el diseño, consistencia y resultados de las políticas públicas y programas del gobierno municipal.

Línea de acción:

Medio de verificación: Oficios e integración de expedientes

PARÁMETRO DE SEMAFORIZACIÓN			SEMÁFORO DEL INFORME
VERDE	AMARILLO	ROJO	
75-100%	74-50%	49-0%	VERDE

LÍNEA BASE VALOR Y FECHA		
AVANCE DEL INDICADOR ANUAL	AÑO	PERIODO
100	2019	ENERO - DICIEMBRE

PERIODO	ELEMENTO DE LA MIR	NOMBRE DEL INDICADOR	PROCEDIMIENTO DE CÁLCULO	DEFINICIÓN	DIMENSIÓN	UNIDAD DE MEDIDA	TIPO	DESAGREGACIÓN GEOGRÁFICA	SENTIDO DEL INDICADOR	LÍNEA BASE VALOR Y FECHA			META Y PERIODO DE CUMPLIMIENTO		AVANCE DEL INDICADOR
										VALOR	AÑO	PERIODO	VALOR O META PLANEADA	PERIODO DE CUMPLIMIENTO	
PRIMER TRIMESTRE	ACTIVIDAD 1, COMPONENTE 1														EN ESTE TRIMESTRE NO SE CONTABA CON EL PLAN MUNICIPAL DE DESARROLLO NI CON LA MATRIZ DE INDICADORES DE RESULTADOS, POR LO QUE SÓLO SE ENTREGÓ EL REPORTE DE ACTIVIDADES

SEGUNDO TRIMESTRE	ACTIVIDAD 1, COMPONENTE 1	DIAGNÓSTICO ELABORADO	NAPPGX100/NGA	NÚMERO DE BENEFICIARIOS, CON BASE A LOS REGISTROS X 100/EL TOTAL DE REGISTROS EN BASE DE DATOS	EFICACIA	PORCENTAJE	GESTIÓN	OAXACA DE JUÁREZ	ASCENDENTE	0	2019	SEGUNDO TRIMESTRE	100	ANUAL	30
TERCER TRIMESTRE	ACTIVIDAD 1, COMPONENTE 1	DIAGNÓSTICO ELABORADO	NAPPGX100/NGA	NÚMERO DE BENEFICIARIOS, CON BASE A LOS REGISTROS X 100/EL TOTAL DE REGISTROS EN BASE DE DATOS	EFICACIA	PORCENTAJE	GESTIÓN	OAXACA DE JUÁREZ	ASCENDENTE	0	2019	TERCER TRIMESTRE	100	ANUAL	50
CUARTO TRIMESTRE	ACTIVIDAD 1, COMPONENTE 1	DIAGNÓSTICO ELABORADO	NAPPGX100/NGA	NÚMERO DE BENEFICIARIOS, CON BASE A LOS REGISTROS X 100/EL TOTAL DE REGISTROS EN BASE DE DATOS	EFICACIA	PORCENTAJE	GESTIÓN	OAXACA DE JUÁREZ	ASCENDENTE	0	2019	CUARTO TRIMESTRE	100	ANUAL	100



OAXACA DE JUÁREZ
 PATRIOTISMO Y CULTURA EN LA PAZ
 2019-2021

Evelyn Sally Martínez Rasgado
 Directora de Desarrollo Humano

DIRECCIÓN DE
 DESARROLLO HUMANO

UNIDAD RESPONSABLE: DIRECCIÓN DE DESARROLLO HUMANO



OAXACA DE JUÁREZ
MUNICIPIO CULTURAL DE LA HUMANIDAD
2019-2021

Eje del Plan Municipal de Desarrollo: "CIUDAD HONESTA Y TRANSPARENTE"
Subeje: GESTIÓN MUNICIPAL EFICIENTE

Objetivo del Plan Municipal de Desarrollo:

2.1 Generar una administración municipal con gobernanza que permita el involucramiento de la sociedad en la construcción, diseño e implementación de políticas públicas.

Estrategia:

2.1.3. Instrumentar acciones de atención y vinculación con la ciudadanía

2.1.3.4. Realizar actividades de concientización, sensibilización y participación ciudadana a las y los servidores públicos y a los habitantes del municipio.

Línea de acción:

Medio de verificación: Memoria fotográfica, listas de asistencia

PARÁMETRO DE SEMAFORIZACIÓN			SEMÁFORO DEL INFORME
VERDE	AMARILLO	ROJO	
75-100%	74-50%	49-0%	VERDE

LÍNEA BASE VALOR Y FECHA		
AVANCE DEL INDICADOR ANUAL	AÑO	PERIODO
100	2019	ENERO - DICIEMBRE

PERIODO	ELEMENTO DE LA MIR	NOMBRE DEL INDICADOR	PROCEDIMIENTO DE CÁLCULO	DEFINICIÓN	DIMENSIÓN	UNIDAD DE MEDIDA	TIPO	DESAGREGACIÓN GEOGRÁFICA	SENTIDO DEL INDICADOR	LÍNEA BASE VALOR Y FECHA			META Y PERIODO DE CUMPLIMIENTO		AVANCE DEL INDICADOR
										VALOR	AÑO	PERIODO	VALOR O META PLANEADA	PERIODO DE CUMPLIMIENTO	
PRIMER TRIMESTRE	ACTIVIDAD 2, COMPONENTE 1														EN ESTE TRIMESTRE NO SE CONTABA CON EL PLAN MUNICIPAL DE DESARROLLO NI CON LA MATRIZ DE INDICADORES DE RESULTADOS, POR LO QUE SÓLO SE ENTREGÓ EL REPORTE DE ACTIVIDADES
SEGUNDO TRIMESTRE	ACTIVIDAD 2, COMPONENTE 1	PORCENTAJE DE PROGRAMAS, ACTIVIDADES Y PROYECTOS ELABORADOS	NPPX100/NPA	NÚMERO DE PROGRAMAS ELABORADOS X 100/EL TOTAL DE LOS PROYECTADOS	EFICACIA	PORCENTAJE	GESTIÓN	OAXACA DE JUÁREZ	ASCENDENTE	0	2019	SEGUNDO TRIMESTRE	100	ANUAL	50

OAXACA DE JUÁREZ
MUNICIPIO CULTURAL DE LA HUMANIDAD
2019-2021

DIRECCIÓN DE

TERCER TRIMESTRE	ACTIVIDAD 2, COMPONENTE 1	PORCENTAJE DE PROGRAMAS, ACTIVIDADES Y PROYECTOS ELABORADOS	NPPX100/NPA	NÚMERO DE PROGRAMAS ELABORADOS X 100/EL TOTAL DE LOS PROYECTADOS	EFICACIA	PORCENTAJE	GESTIÓN	OAXACA DE JUÁREZ	ASCENDENTE	0	2019	TERCER TRIMESTRE	100	ANUAL	75
CUARTO TRIMESTRE	ACTIVIDAD 2, COMPONENTE 1	PORCENTAJE DE PROGRAMAS, ACTIVIDADES Y PROYECTOS ELABORADOS	NPPX100/NPA	NÚMERO DE PROGRAMAS ELABORADOS X 100/EL TOTAL DE LOS PROYECTADOS	EFICACIA	PORCENTAJE	GESTIÓN	OAXACA DE JUÁREZ	ASCENDENTE	0	2019	CUARTO TRIMESTRE	100	ANUAL	100



C. Evelyn Sally Martínez Rasgado
Directora de Desarrollo Humano

OAXACA DE JUÁREZ
GOBIERNO DEL ESTADO DE OAXACA
2019-2021

DIRECCIÓN DE
DESARROLLO HUMANO

UNIDAD RESPONSABLE: DIRECCIÓN DE DESARROLLO HUMANO



COAHUILA DE JUÁREZ
PATRIOTISMO CULTURAL DE LA HUMANIDAD
2019-2021

Eje del Plan Municipal de Desarrollo: "CIUDAD HONESTA Y TRANSPARENTE"
Subeje: GESTIÓN MUNICIPAL EFICIENTE

Objetivo del Plan Municipal de Desarrollo: 2.1 Generar una administración municipal con gobernanza que permita el involucramiento de la sociedad en la construcción, diseño e implementación de políticas públicas.

Estrategia: 2.1.3. Instrumentar acciones de atención y vinculación con la ciudadanía


2.1.3.3. Informar a la ciudadanía los programas y actividades. 2.1.3.4. Realizar actividades de concientización, sensibilización y participación ciudadana a las y los servidores públicos y a los habitantes del municipio.

Línea de acción:
Medio de verificación: Oficinos e integración de expedientes

PARÁMETRO DE SEMAFORIZACIÓN			SEMÁFORO DEL INFORME
VERDE	AMARILLO	ROJO	
75-100%	74-50%	49-0%	VERDE

LÍNEA BASE VALOR Y FECHA		
AVANCE DEL INDICADOR ANUAL	AÑO	PERIODO
100	2019	ENERO - DICIEMBRE

PERIODO	ELEMENTO DE LA MIR	NOMBRE DEL INDICADOR	PROCEDIMIENTO DE CÁLCULO	DEFINICIÓN	DIMENSIÓN	UNIDAD DE MEDIDA	TIPO	DESAGREGACIÓN GEOGRÁFICA	SENTIDO DEL INDICADOR	LÍNEA BASE VALOR Y FECHA			META Y PERIODO DE CUMPLIMIENTO		AVANCE DEL INDICADOR
										VALOR	AÑO	PERIODO	VALOR O META PLANEADA	PERIODO DE CUMPLIMIENTO	
PRIMER TRIMESTRE	COMPONENTE 2														EN ESTE TRIMESTRE NO SE CONTABA CON EL PLAN MUNICIPAL DE DESARROLLO NI CON LA MATRIZ DE INDICADORES DE RESULTADOS, POR LO QUE SÓLO SE ENTREGÓ EL REPORTE DE ACTIVIDADES



COAHUILA DE JUÁREZ
PATRIOTISMO CULTURAL DE LA HUMANIDAD
2019-2021
DIRECCIÓN DE DESARROLLO HUMANO

SEGUNDO TRIMESTRE	COMPONENTE 2	PORCENTAJE DE PROGRAMAS SOCIALES GESTIONADOS	PPGX1007NGA	NÚMERO DE ACTIVIDADES, PROGRAMAS Y PROYECTOS GESTIONADOS X100/EL NÚMERO DE GESTIONES APROBADAS	EFICACIA	PORCENTAJE	GESTIÓN	OAXACA DE JUÁREZ	ASCENDENTE	0	2019	SEGUNDO TRIMESTRE	100	ANUAL	0
TERCER TRIMESTRE	COMPONENTE 2	PORCENTAJE DE PROGRAMAS SOCIALES GESTIONADOS	PPGX1007NGA	NÚMERO DE ACTIVIDADES, PROGRAMAS Y PROYECTOS GESTIONADOS X100/EL NÚMERO DE GESTIONES APROBADAS	EFICACIA	PORCENTAJE	GESTIÓN	OAXACA DE JUÁREZ	ASCENDENTE	0	2019	TERCER TRIMESTRE	100	ANUAL	12.28
CUARTO TRIMESTRE	COMPONENTE 2	PORCENTAJE DE PROGRAMAS SOCIALES GESTIONADOS	PPGX1007NGA	NÚMERO DE ACTIVIDADES, PROGRAMAS Y PROYECTOS GESTIONADOS X100/EL NÚMERO DE GESTIONES APROBADAS	EFICACIA	PORCENTAJE	GESTIÓN	OAXACA DE JUÁREZ	ASCENDENTE	0	2019	CUARTO TRIMESTRE	100	ANUAL	100



OAXACA DE JUÁREZ
 PATRIMONIO CULTURAL
 2019-2021
 DIRECCIÓN DE DESARROLLO HUMANO

C. Evelyn Sally Martínez Rasgado
 Directora de Desarrollo Humano



UNIDAD RESPONSABLE: DIRECCIÓN DE DESARROLLO HUMANO

Eje del Plan Municipal de Desarrollo: "CIUDAD HONESTA Y TRANSPARENTE"
 Subeje: GESTIÓN MUNICIPAL EFICIENTE

Objetivo del Plan Municipal de Desarrollo:

2.4. Desarrollar e implementar acciones de innovación y tecnologías que permita la eficiente comunicación del gobierno con el ciudadano, utilizando herramientas de flujo de información (ODS17) indirectamente (ODS16).

Estrategia:

2.4.2. Sistematizar y estandarizar la información de carácter municipal que permita su acceso y manejo por parte de las y los servidores públicos y de la ciudadanía

Línea de acción:

Evaluación a fin de evaluar el diseño, consistencia y resultados de las políticas públicas y programas del gobierno municipal.


Medio de verificación:

Oficios e integración de expedientes

PARÁMETRO DE SEMAFORIZACIÓN			SEMÁFORO DEL INFORME
VERDE	AMARILLO	ROJO	
75-100%	74-50%	49-0%	VERDE


LÍNEA BASE VALOR Y FECHA		
AVANCE DEL INDICADOR ANUAL	AÑO	PERIODO
100	2019	ENERO - DICIEMBRE

PERIODO	ELEMENTO DE LA MIR	NOMBRE DEL INDICADOR	PROCEDIMIENTO DE CÁLCULO	DEFINICIÓN	DIMENSIÓN	UNIDAD DE MEDIDA	TIPO	DESAGREGACIÓN GEOGRÁFICA	SENTIDO DEL INDICADOR	LÍNEA BASE VALOR Y FECHA			META Y PERIODO DE CUMPLIMIENTO		AVANCE DEL INDICADOR
										VALOR	AÑO	PERIODO	VALOR O META PLANEADA	PERIODO DE CUMPLIMIENTO	
PRIMER TRIMESTRE	ACTIVIDAD 1, COMPONENTE 2														EN ESTE TRIMESTRE NO SE CONTABA CON EL PLAN MUNICIPAL DE DESARROLLO NI CON LA MATRIZ DE INDICADORES DE RESULTADOS, POR LO QUE SÓLO SE ENTREGÓ EL REPORTE DE ACTIVIDADES
SEGUNDO TRIMESTRE	ACTIVIDAD 1, COMPONENTE 2	PORCENTAJE DE PERSONAS DEL MUNICIPIO DE OAXACA DE JUÁREZ	NBX100/NPIP	NÚMERO DE BENEFICIARIOS X100/EL NÚMERO DE PERSONAS INSCRITAS EN EL PADRÓN	EFICACIA	PORCENTAJE	GESTIÓN	OAXACA DE JUÁREZ	ASCENDENTE	0	2019	SEGUNDO TRIMESTRE	100	ANUAL	50



OAXACA DE JUÁREZ
 PATRIMONIO CULTURAL DE LA HUMANIDAD
 2019-2021
 DIRECCIÓN DE DESARROLLO HUMANO

TERCER TRIMESTRE	ACTIVIDAD 1, COMPONENTE 2	PORCENTAJE DE PERSONAS DEL MUNICIPIO DE OAXACA DE JUÁREZ	NBX100/NPIP	NÚMERO DE BENEFICIARIOS X100/EL NÚMERO DE PERSONAS INSCRITAS EN EL PADRÓN	EFICACIA	PORCENTAJE	GESTIÓN	OAXACA DE JUÁREZ	ASCENDENTE	0	2019	TERCER TRIMESTRE	100	ANUAL	100
CUARTO TRIMESTRE	ACTIVIDAD 1, COMPONENTE 2	PORCENTAJE DE PERSONAS DEL MUNICIPIO DE OAXACA DE JUÁREZ	NBX100/NPIP	NÚMERO DE BENEFICIARIOS X100/EL NÚMERO DE PERSONAS INSCRITAS EN EL PADRÓN	EFICACIA	PORCENTAJE	GESTIÓN	OAXACA DE JUÁREZ	ASCENDENTE	0	2019	CUARTO TRIMESTRE	100	ANUAL	100



C. Evelyn Sally Martínez Rasgado
Directora de Desarrollo Humano

OAXACA DE JUÁREZ
PATRIMONIO CULTURAL INMATERIAL
2019-2021
DIRECCIÓN DE
DESARROLLO HUMANO

UNIDAD RESPONSABLE: DIRECCIÓN DE DESARROLLO HUMANO



Eje del Plan Municipal de Desarrollo: "CIUDAD HONESTA Y TRANSPARENTE"
 Subeje: GESTIÓN MUNICIPAL EFICIENTE

Objetivo del Plan Municipal de Desarrollo:

2.4. Desarrollar e implementar acciones de innovación y tecnologías que permita la eficiente comunicación del gobierno con el ciudadano, utilizando herramientas de flujo de Información (ODS17) indirectamente (ODS16).

Estrategia:

2.4.1. Contar con un sistema de consulta confiable y eficiente que integre información geográfica y estadística, regido por la normatividad vigente, que sirva como mecanismo de consulta para el seguimiento de las acciones de la Administración Pública Municipal

Línea de acción:

2.4.1.4. Informar a la ciudadanía, mediante la aplicación de las técnicas y herramientas de comunicación adecuadas, sobre los programas y actividades que desarrolle la Administración Pública Municipal.


Medio de verificación:

Oficios e integración de expedientes

PARÁMETRO DE SEMAFORIZACIÓN			SEMÁFORO DEL INFORME
VERDE	AMARILLO	ROJO	
75-100%	74-50%	49-0%	VERDE


LÍNEA BASE VALOR Y FECHA		
AVANCE DEL INDICADOR ANUAL	AÑO	PERIODO
100	2019	ENERO - DICIEMBRE

PERIODO	ELEMENTO DE LA MIR	NOMBRE DEL INDICADOR	PROCEDIMIENTO DE CÁLCULO	DEFINICIÓN	DIMENSIÓN	UNIDAD DE MEDIDA	TIPO	DESAGREGACIÓN GEOGRÁFICA	SENTIDO DEL INDICADOR	LÍNEA BASE VALOR Y FECHA			META Y PERIODO DE CUMPLIMIENTO		AVANCE DEL INDICADOR
										VALOR	AÑO	PERIODO	VALOR O META PLANEADA	PERIODO DE CUMPLIMIENTO	
PRIMER TRIMESTRE	ACTIVIDAD 2, COMPONENTE 2														EN ESTE TRIMESTRE NO SE CONTABA CON EL PLAN MUNICIPAL DE DESARROLLO NI CON LA MATRIZ DE INDICADORES DE RESULTADOS, POR LO QUE SÓLO SE ENTREGÓ EL REPORTE DE ACTIVIDADES



OAXACA DE JUÁREZ
 PATRIMONIO CULTURAL DE LA HUMANIDAD
 2019-2021
 DIRECCIÓN DE DESARROLLO HUMANO

SEGUNDO TRIMESTRE	ACTIVIDAD 2, COMPONENTE 2	DIFUSIÓN DE LAS CONVOCATORIAS	NPVX100/TP	NÚMERO DE POBLACIÓN BENEFICIADA X100/EL TOTAL DE POBLADORES	EFICACIA	PORCENTAJE	GESTIÓN	OAXACA DE JUÁREZ	ASCENDENTE	0	2019	SEGUNDO TRIMESTRE	100	ANUAL	45
TERCER TRIMESTRE	ACTIVIDAD 2, COMPONENTE 2	DIFUSIÓN DE LAS CONVOCATORIAS	NPVX100/TP	NÚMERO DE POBLACIÓN BENEFICIADA X100/EL TOTAL DE POBLADORES	EFICACIA	PORCENTAJE	GESTIÓN	OAXACA DE JUÁREZ	ASCENDENTE	0	2019	TERCER TRIMESTRE	100	ANUAL	50
CUARTO TRIMESTRE	ACTIVIDAD 2, COMPONENTE 2	DIFUSIÓN DE LAS CONVOCATORIAS	NPVX100/TP	NÚMERO DE POBLACIÓN BENEFICIADA X100/EL TOTAL DE POBLADORES	EFICACIA	PORCENTAJE	GESTIÓN	OAXACA DE JUÁREZ	ASCENDENTE	0	2019	CUARTO TRIMESTRE	100	ANUAL	100



OAXACA DE JUÁREZ
 GOBIERNO DEL ESTADO DE OAXACA
 2019
 C. Evelyn Sally Martínez Rasgado
 Directora de Desarrollo Humano

DIRECCIÓN DE
 DESARROLLO HUMANO

UNIDAD RESPONSABLE: DIRECCIÓN DE DESARROLLO HUMANO



Eje del Plan Municipal de Desarrollo: "CIUDAD HONESTA Y TRANSPARENTE"
 Subeje: GESTIÓN MUNICIPAL EFICIENTE

Objetivo del Plan Municipal de Desarrollo: 2.1 Generar una administración municipal con gobernanza que permita el involucramiento de la sociedad en la construcción, diseño e implementación de políticas públicas.

2.1.3. Instrumentar acciones de atención y vinculación con la ciudadanía

Estrategia: 2.1.3.3. Informar a la ciudadanía los programas y actividades. 2.1.3.4. Realizar actividades de concientización, sensibilización y participación ciudadana a las y los servidores públicos y a los habitantes del municipio.

Línea de acción:

Medio de verificación: Oficios e integración de expedientes

PARÁMETRO DE SEMAFORIZACIÓN			SEMÁFORO DEL INFORME
VERDE	AMARILLO	ROJO	
75-100%	74-50%	49-0%	VERDE

LÍNEA BASE VALOR Y FECHA		
AVANCE DEL INDICADOR ANUAL	AÑO	PERIODO
100	2019	ENERO - DICIEMBRE

PERIODO	ELEMENTO DE LA MIR	NOMBRE DEL INDICADOR	PROCEDIMIENTO DE CÁLCULO	DEFINICIÓN	DIMENSIÓN	UNIDAD DE MEDIDA	TIPO	DESAGREGACIÓN GEOGRÁFICA	SENTIDO DEL INDICADOR	LÍNEA BASE VALOR Y FECHA			META Y PERIODO DE CUMPLIMIENTO		AVANCE DEL INDICADOR
										VALOR	AÑO	PERIODO	VALOR O META PLANEADA	PERIODO DE CUMPLIMIENTO	
PRIMER TRIMESTRE	COMPONENTE 3														EN ESTE TRIMESTRE NO SE CONTABA CON EL PLAN MUNICIPAL DE DESARROLLO NI CON LA MATRIZ DE INDICADORES DE RESULTADOS, POR LO QUE SÓLO SE ENTREGÓ EL REPORTE DE ACTIVIDADES



SEGUNDO TRIMESTRE	COMPONENTE 3	PORCENTAJE DE NÚMERO DE PERSONAS BENEFICIADAS EN MATERIA DE BIENESTAR, EDUCACIÓN, PROYECTOS AGROPECUARIOS Y VIVIENDA	NPAX100/NPB	PORCENTAJE DE NÚMERO DE PERSONAS BENEFICIADAS EN MATERIA DE BIENESTAR, EDUCACIÓN, PROYECTOS AGROPECUARIOS Y VIVIENDA	EFICACIA	PORCENTAJE	GESTIÓN	OAXACA DE JUÁREZ	ASCENDENTE	0	2019	SEGUNDO TRIMESTRE	100	ANUAL	45
TERCER TRIMESTRE	COMPONENTE 3	PORCENTAJE DE NÚMERO DE PERSONAS BENEFICIADAS EN MATERIA DE BIENESTAR, EDUCACIÓN, PROYECTOS AGROPECUARIOS Y VIVIENDA	NPAX100/NPB	PORCENTAJE DE NÚMERO DE PERSONAS BENEFICIADAS EN MATERIA DE BIENESTAR, EDUCACIÓN, PROYECTOS AGROPECUARIOS Y VIVIENDA	EFICACIA	PORCENTAJE	GESTIÓN	OAXACA DE JUÁREZ	ASCENDENTE	0	2019	TERCER TRIMESTRE	100	ANUAL	76
CUARTO TRIMESTRE	COMPONENTE 3	PORCENTAJE DE NÚMERO DE PERSONAS BENEFICIADAS EN MATERIA DE BIENESTAR, EDUCACIÓN, PROYECTOS AGROPECUARIOS Y VIVIENDA	NPAX100/NPB	PORCENTAJE DE NÚMERO DE PERSONAS BENEFICIADAS EN MATERIA DE BIENESTAR, EDUCACIÓN, PROYECTOS AGROPECUARIOS Y VIVIENDA	EFICACIA	PORCENTAJE	GESTIÓN	OAXACA DE JUÁREZ	ASCENDENTE	0	2019	CUARTO TRIMESTRE	100	ANUAL	100



OAXACA DE JUÁREZ
PATRIMONIO CULTURAL DE LA HUMANIDAD
2019-2021

C. Evelyn Sally Martínez Rasgado
Directora de Desarrollo Humano
DIRECCIÓN DE DESARROLLO HUMANO

UNIDAD RESPONSABLE: DIRECCIÓN DE DESARROLLO HUMANO

Eje del Plan Municipal de Desarrollo: "CIUDAD HONESTA Y TRANSPARENTE"
 Subeje: GESTIÓN MUNICIPAL EFICIENTE



Objetivo del Plan Municipal de Desarrollo: 2.2. Impulsar la mejora continua en la Administración Pública Municipal con la finalidad de optimizar la capacidad de respuesta ante las demandas sociales y la innovación de la gestión pública, haciendo eficiente el uso de los recursos públicos.

Estrategia: 2.2.4. Realizar periódicamente un diagnóstico del desempeño municipal, por medio de la medición del cumplimiento de las metas y objetivos, establecido en los Programas Presupuestarios (Pp) e implementar acciones de mejoramiento a los mismos (ODS16) indirectamente.

2.2.4.4. Establecer y ejecutar un Programa Anual de Evaluación a fin de evaluar el diseño, consistencia y resultados de las políticas públicas y programas del gobierno municipal.

Línea de acción:
 Medio de verificación: Oficios e integración de expedientes

PARÁMETRO DE SEMAFORIZACIÓN			SEMÁFORO DEL INFORME
VERDE	AMARILLO	ROJO	
75-100%	74-50%	49-0%	VERDE

LÍNEA BASE VALOR Y FECHA		
AVANCE DEL INDICADOR ANUAL	AÑO	PERIODO
100	2019	ENERO - DICIEMBRE

PERIODO	ELEMENTO DE LA MIR	NOMBRE DEL INDICADOR	PROCEDIMIENTO DE CÁLCULO	DEFINICIÓN	DIMENSIÓN	UNIDAD DE MEDIDA	TIPO	DESAGREGACIÓN GEOGRÁFICA	SENTIDO DEL INDICADOR	LÍNEA BASE VALOR Y FECHA			META Y PERIODO DE CUMPLIMIENTO		AVANCE DEL INDICADOR
										VALOR	AÑO	PERIODO	VALOR O META PLANEADA	PERIODO DE CUMPLIMIENTO	
PRIMER TRIMESTRE	ACTIVIDAD 1 COMPONENTE 3														EN ESTE TRIMESTRE NO SE CONTABA CON EL PLAN MUNICIPAL DE DESARROLLO NI CON LA MATRIZ DE INDICADORES DE RESULTADOS, POR LO QUE SÓLO SE ENTREGÓ EL REPORTE DE ACTIVIDADES

OAXACA DE JUÁREZ
 PATRIMONIO CULTURAL Y DE LA HUMANIDAD
 2019-2021

DIRECCIÓN DE DESARROLLO HUMANO



SEGUNDO TRIMESTRE	ACTIVIDAD 1 COMPONENTE 3	PORCENTAJE DE PERSONAS BENEFICIADAS	NPAX100/NPB	PORCENTAJE DE NÚMERO DE PERSONAS BENEFICIADAS	EFICACIA	PORCENTAJE	GESTIÓN	OAXACA DE JUÁREZ	ASCENDENTE	0	2019	SEGUNDO TRIMESTRE	100	ANUAL	45
TERCER TRIMESTRE	ACTIVIDAD 1 COMPONENTE 3	PORCENTAJE DE PERSONAS BENEFICIADAS	NPAX100/NPB	PORCENTAJE DE NÚMERO DE PERSONAS BENEFICIADAS	EFICACIA	PORCENTAJE	GESTIÓN	OAXACA DE JUÁREZ	ASCENDENTE	0	2019	TERCER TRIMESTRE	100	ANUAL	76
CUARTO TRIMESTRE	ACTIVIDAD 1 COMPONENTE 3	PORCENTAJE DE PERSONAS BENEFICIADAS	NPAX100/NPB	PORCENTAJE DE NÚMERO DE PERSONAS BENEFICIADAS	EFICACIA	PORCENTAJE	GESTIÓN	OAXACA DE JUÁREZ	ASCENDENTE	0	2019	CUARTO TRIMESTRE	100	ANUAL	100



C. Evelyn Salas Martínez Rasgado
Directora de Desarrollo Humano

OAXACA DE JUÁREZ
PATRIMONIO CULTURAL DE LA HUMANIDAD
2019-2021

DIRECCIÓN DE
DESARROLLO HUMANO



UNIDAD RESPONSABLE:

DIRECCIÓN DE DESARROLLO URBANO, OBRAS PÚBLICAS Y MEDIO AMBIENTE
EJE 5 "CIUDAD SUSTENTABLE"
Resiliencia Urbana

Eje del Plan Municipal de Desarrollo:
Subeje:

5.4 Contribuir a mejorar la calidad de vida de las y los habitantes del municipio mediante la ampliación, rehabilitación y fortalecimiento de los servicios públicos y la infraestructura urbana, así como la conservación del patrimonio edificado de la ciudad.

Objetivo del Plan Municipal de Desarrollo:

5.4.1 Mejorar la calidad de los servicios públicos establecidos en la normatividad de competencia municipal, orientados al desarrollo urbano, ordenado y sustentable del municipio. 5.4.2. Implementar acciones de rescate, rehabilitación y conservación del patrimonio del Centro Histórico de Oaxaca de Juárez

Estrategia:

Línea de acción:

Medio de verificación:

5.4.1.1. a 5.4.1.10. y 5.4.2.1. a 5.4.2.4
Relación de Licencias de construcción


LÍNEA BASE VALOR Y FECHA		
AVANCE DEL INDICADOR ANUAL	AÑO	PERIODO
100%	2019	ENERO - DICIEMBRE

PARÁMETRO DE SEMAFORIZACIÓN			SEMÁFORO DEL INFORME
VERDE	AMARILLO	ROJO	
1401-2100	701-1400	0-700	VERDE

PERIODO	ELEMENTO DE LA MIR	NOMBRE DEL INDICADOR	PROCEDIMIENTO DE CÁLCULO	DEFINICIÓN	DIMENSIÓN	UNIDAD DE MEDIDA	TIPO	DESAGREGACIÓN GEOGRÁFICA	SENTIDO DEL INDICADOR	LÍNEA-BASE VALOR Y FECHA			META Y PERIODO DE CUMPLIMIENTO		AVANCE DEL INDICADOR
										VALOR	AÑO	PERIODO	VALOR O META PLANEADA	PERIODO DE CUMPLIMIENTO	
PRIMER TRIMESTRE	FIN	-	-	-	-	-	-	-	-	-	-	-	-	-	-
SEGUNDO TRIMESTRE	FIN	Obras y Propuestas realizadas	trámites Subdir. centro historico + trámites Subdir. Planeación y Licencias	Analizar, autorizar y supervizar trámites para ejecución de obra Pública.	Calidad	Licencias de Obras Aprobadas	Desempeño	Oaxaca de Juárez	Ascendente	0	2019	Abril-Junio	100%	Anual	57%
TERCER TRIMESTRE	FIN	Obras y Propuestas realizadas	trámites Subdir. centro historico + trámites Subdir. Planeación y Licencias	Analizar, autorizar y supervizar trámites para ejecución de obra Pública.	Calidad	Licencias de Obras Aprobadas	Desempeño	Oaxaca de Juárez	Ascendente	0	2019	Julio-Septiembre	100%	Anual	100%

CUARTO TRIMESTRE	FIN	Obras y Propuestas realizadas	Trámites Subdir. control histórico + Trámites Subdir. Planeación y Licencias	Analizar, autorizar y supervizar trámites para ejecución de obra Pública.	Calidad	Licencias de Obras Aprobadas	Desempeño	Oaxaca de Juárez	Ascendente	0	2019	Octubre-Diciembre	100%	Annual	100%
------------------	-----	-------------------------------	--	---	---------	------------------------------	-----------	------------------	------------	---	------	-------------------	------	--------	------

ATENTAMENTE
 DIRECTOR DE DESARROLLO URBANO, OBRAS PÚBLICAS Y MEDIO AMBIENTE



ARQ. CARLOS MORENO GÓMEZ
 OAXACA DE JUÁREZ
 PATRIMONIO CULTURAL DE LA HUMANIDAD
 2019-2021

DIRECCIÓN DE DESARROLLO
 URBANO, OBRAS PÚBLICAS Y
 MEDIO AMBIENTE

NOTA: El primer trimestre se reportaron como actividades debido a que aún no se encontraba conformada la MIR 2019, y el Plan Municipal de Desarrollo Aún no estaba aprobado.



OAXACA DE JUÁREZ
PATRIOTISMO CULTURAL DE LA MODERNIDAD
2019-2021

UNIDAD RESPONSABLE: DIRECCIÓN DE DESARROLLO URBANO, OBRAS PÚBLICAS Y MEDIO AMBIENTE

Eje del Plan Municipal de Desarrollo: EJE 5 "CIUDAD SUSTENTABLE"
 Subeje: Resiliencia Urbana
 Objetivo del Plan Municipal de Desarrollo: 5.4
 Estrategia: 5.4.1 y 5.4.2
 Línea de acción: 5.4.1.5; 5.4.1.6, 5.4.1.8 y 5.4.2.1. a 5.4.2.4
 Medio de verificación: Listas de Asistencia a Reuniones

LÍNEA BASE VALOR Y FECHA		
AVANCE DEL INDICADOR ANUAL	AÑO	PERIODO
100%	2019	ENERO - DICIEMBRE

PARÁMETRO DE SEMAFORIZACIÓN			SEMAFORO DEL INFORME
VERDE	AMARILLO	ROJO	
31-45	16-30	0-15	VERDE

PERIODO	ELEMENTO DE LA MIR	NOMBRE DEL INDICADOR	PROCEDIMIENTO DE CÁLCULO	DEFINICIÓN	DIMENSIÓN	UNIDAD DE MEDIDA	TIPO	DESAGREGACIÓN GEOGRÁFICA	SENTIDO DEL INDICADOR	LÍNEA BASE VALOR Y FECHA			META Y PERIODO DE CUMPLIMIENTO		AVANCE DEL INDICADOR
										VALOR	AÑO	PERIODO	VALOR O META PLANEADA	PERIODO DE CUMPLIMIENTO	
PRIMER TRIMESTRE	PROPÓSITO	-	-	-	-	-	-	-	-	-	-	-	-	-	-
SEGUNDO TRIMESTRE	PROPÓSITO	Reuniones en materia de ordenamiento y planificación para la ejecución de programas y obra pública	Reuniones de Comité de obra + Reuniones de trabajo A.C. y colonias + Visitas a sitio	Reuniones de trabajo con Convives, Asociaciones Civiles, y organizaciones, agentes municipales, con SAPAO y funcionarios del ayuntamiento.	Calidad	Número de Reuniones	Desempeño	Oaxaca de Juárez	Ascendente	0	2019	Abril-Junio	100%	Anual	89%
TERCER TRIMESTRE	PROPÓSITO	Reuniones en materia de ordenamiento y planificación para la ejecución de programas y obra pública	Reuniones de Comité de obra + Reuniones de trabajo A.C. y colonias + Visitas a sitio	Reuniones de trabajo con Convives, Asociaciones Civiles, y organizaciones, agentes municipales, con SAPAO y funcionarios del ayuntamiento.	Calidad	Número de Reuniones	Desempeño	Oaxaca de Juárez	Ascendente	0	2019	Julio-Septiembre	100%	Anual	100%

CUARTO TRIMESTRE	PROPÓSITO	Reuniones en materia de ordenamiento y planificación para la ejecución de programas y obra pública	Reuniones de Comité de obra + Reuniones de trabajo A.C. y colonias + Visitas a sitio	Reuniones de trabajo con Convives, Asociaciones Civiles, y organizaciones, agentes municipales, con SAPAO y funcionarios del ayuntamiento.	Calidad	Número de Reuniones	Desempeño	Oaxaca de Juárez	Ascendente	0	2019	Octubre-Diciembre	100%	Anual	100%
------------------	-----------	--	--	--	---------	---------------------	-----------	------------------	------------	---	------	-------------------	------	-------	------



NOTA: El primer trimestre se reportaron como actividades debido a que aún no se encontraba conformada la MIR 2019, y el Plan Municipal de Desarrollo Aún no estaba aprobado.

ATENTAMENTE
DIRECTOR DE DESARROLLO URBANO, OBRAS PÚBLICAS Y MEDIO AMBIENTE

(Handwritten signature)
OAXACA DE JUÁREZ
PATRIMONIO CULTURAL DE LA HUMANIDAD
ARQ. CARLOS MORENO GÓMEZ — 2019-2021

DIRECCIÓN DE DESARROLLO URBANO, OBRAS PÚBLICAS Y MEDIO AMBIENTE



OAXACA DE JUÁREZ
 GOBIERNO MUNICIPAL DE LA CIUDAD DE JUÁREZ
 2019-2021

UNIDAD RESPONSABLE: DIRECCIÓN DE DESARROLLO URBANO, OBRAS PÚBLICAS Y MEDIO AMBIENTE

Eje del Plan Municipal de Desarrollo: EJE 5 "CIUDAD SUSTENTABLE"
 Subeje: Resiliencia Urbana
 Objetivo del Plan Municipal de Desarrollo: 5.4
 Estrategia: 5.4.1 y 5.4.2
 Línea de acción: 5.4.1.5; 5.4.1.6, 5.4.1.8 y 5.4.2.1. a 5.4.2.4
 Medio de verificación: Listas de Asistencia a Reuniones

LÍNEA BASE VALOR Y FECHA		
AVANCE DEL INDICADOR ANUAL	AÑO	PERIODO
100%	2019	ENERO - DICIEMBRE


PARÁMETRO DE SEMAFORIZACIÓN			SEMAFORO DEL INFORME
VERDE	AMARILLO	ROJO	
66.7-100%	33.4-66.6%	0-33.3%	VERDE

PERIODO	ELEMENTO DE LA MIR	NOMBRE DEL INDICADOR	PROCEDIMIENTO DE CÁLCULO	DEFINICIÓN	DIMENSIÓN	UNIDAD DE MEDIDA	TIPO	DESAGREGACIÓN GEOGRÁFICA	SENTIDO DEL INDICADOR	LÍNEA BASE VALOR Y FECHA			META Y PERIODO DE CUMPLIMIENTO		AVANCE DEL INDICADOR	
										VALOR	AÑO	PERIODO	VALOR O META PLANEADA	PERIODO DE CUMPLIMIENTO		
PRIMER TRIMESTRE																
SEGUNDO TRIMESTRE	COMPONENTE 1	Porcentaje de Participación	de reuniones realizadas * 100 / reuniones programadas	Reuniones para priorizar acciones para mejorar la infraestructura urbana municipal, apegadas a las normas establecidas.	Calidad	Porcentaje de Reuniones Realizadas	Desempeño	Oaxaca de Juárez	Ascendente	0	2019	Abril-Junio	100%	Anual	88.57%	
TERCER TRIMESTRE	COMPONENTE 1	Porcentaje de Participación	de reuniones realizadas * 100 / reuniones programadas	Reuniones para priorizar acciones para mejorar la infraestructura urbana municipal, apegadas a las normas establecidas.	Calidad	Porcentaje de Reuniones Realizadas	Desempeño	Oaxaca de Juárez	Ascendente	0	2019	Julio-Septiembre	100%	Anual	100%	

CUARTO TRIMESTRE	COMPONENTE 1	Porcentaje Participación	de reuniones realizadas * 100 / reuniones programadas	Reuniones para priorizar acciones para mejorar la infraestructura urbana municipal, apegadas a las normas establecidas.	Calidad	Porcentaje de Reuniones Realizadas	Desempeño	Oaxaca de Juárez	Ascendente	0	2019	Octubre-Diciembre	100%	Anual	100%
------------------	--------------	--------------------------	---	---	---------	------------------------------------	-----------	------------------	------------	---	------	-------------------	------	-------	------

NOTA: El primer trimestre se reportaron como actividades debido a que aún no se encontraba conformada la MIR 2019, y el Plan Municipal de Desarrollo Aún no estaba aprobado.

ATENTAMENTE
DIRECTOR DE DESARROLLO URBANO, OBRAS PÚBLICAS Y MEDIO AMBIENTE



[Handwritten Signature]
OAXACA DE JUÁREZ
PATRIMONIO CULTURAL DE LA HUMANIDAD
2019-2021
ARQ. CARLOS MORENO GÓMEZ

DIRECCIÓN DE DESARROLLO URBANO, OBRAS PÚBLICAS Y MEDIO AMBIENTE



UNIDAD RESPONSABLE: DIRECCIÓN DE DESARROLLO URBANO, OBRAS PÚBLICAS Y MEDIO AMBIENTE


Eje del Plan Municipal de Desarrollo: EJE 5 "CIUDAD SUSTENTABLE"
 Subeje: Resiliencia Urbana
 Objeto del Plan Municipal de Desarrollo: 5.4
 Estrategia: 5.4.1 y 5.4.2
 Línea de acción: 5.4.1.5; 5.4.1.6, 5.4.1.8 y 5.4.2.1. a 5.4.2.4
 Medio de verificación: Acta de Instalación de Consejo de Ordenamiento

LÍNEA BASE VALOR Y FECHA		
AVANCE DEL INDICADOR ANUAL	AÑO	PERIODO
100%	2019	ENERO - DICIEMBRE

PARÁMETRO DE SEMAFORIZACIÓN			SEMAFORO DEL INFORME
VERDE	AMARILLO	ROJO	
66.7-100%	33.4-66.6%	0-33.3%	VERDE

PERIODO	ELEMENTO DE LA MIR	NOMBRE DEL INDICADOR	PROCEDIMIENTO DE CÁLCULO	DEFINICIÓN	DIMENSIÓN	UNIDAD DE MEDIDA	TIPO	DESAGREGACIÓN GEOGRÁFICA	SENTIDO DEL INDICADOR	LÍNEA BASE VALOR Y FECHA			META Y PERIODO DE CUMPLIMIENTO		AVANCE DEL INDICADOR
										VALOR	AÑO	PERIODO	VALOR O META PLANEADA	PERIODO DE CUMPLIMIENTO	
PRIMER TRIMESTRE	COMPONENTE 1 ACTIVIDAD 1	-	-	-	-	-	-	-	-	-	-	-	-	-	-
SEGUNDO TRIMESTRE	COMPONENTE 1 ACTIVIDAD 1	Porcentaje de Instalación de Consejo de Ordenamiento	$\frac{\text{Número de consejo de ordenamiento instalado}}{\text{número de consejo de ordenamiento pendiente por instalar}} * 100$	Instalación del consejo de Obras Públicas	Calidad	Número de reuniones	Desempeño	Oaxaca de Juárez	Regular	0	2019	Abril-Junio	100%	Anual	100%
TERCER TRIMESTRE	COMPONENTE 1 ACTIVIDAD 1	Porcentaje de Instalación de Consejo de Ordenamiento	$\frac{\text{Número de consejo de ordenamiento instalado}}{\text{número de consejo de ordenamiento pendiente por instalar}} * 100$	Instalación del consejo de Obras Públicas	Calidad	Número de reuniones	Desempeño	Oaxaca de Juárez	Regular	0	2019	Julio-Septiembre	100%	Anual	100%

CUARTO TRIMESTRE	COMPONENTE 1 ACTIVIDAD 1	Porcentaje de Instalación de Consejo de Ordenamiento	Número de consejo de ordenamiento de instalado * 100/ número de consejo de ordenamiento pendiente por instalar	Instalación del consejo de Obras Públicas	Calidad	Número de reuniones	Desempeño	Oaxaca de Juárez	Regular	0	2019	Octubre- Diciembre	100%	Anual	100%
------------------	-----------------------------	---	--	---	---------	------------------------	-----------	------------------	---------	---	------	-----------------------	------	-------	------



NOTA: El primer trimestre se reportaron como actividades debido a que aún no se encontraba confirmada la MIR 2019, y el Plan Municipal de Desarrollo Aún no estaba aprobado.

ATENTAMENTE
DIRECTOR DE DESARROLLO URBANO, OBRAS PÚBLICAS Y MEDIO AMBIENTE

[Handwritten Signature]
ARQ. CARLOS MORENO GÓMEZ

OAXACA DE JUÁREZ
PATRIMONIO CULTURAL DE LA HUMANIDAD
2019-2021

DIRECCIÓN DE DESARROLLO
URBANO, OBRAS PÚBLICAS Y
MEDIO AMBIENTE



OAXACA DE JUÁREZ
 INSTITUCIÓN EDUCATIVA DE LA EDUCACIÓN
 2019-2021

UNIDAD RESPONSABLE: DIRECCIÓN DE DESARROLLO URBANO, OBRAS PÚBLICAS Y MEDIO AMBIENTE
 Eje del Plan Municipal de Desarrollo: EJE 5 "CIUDAD SUSTENTABLE"
 Subeje: Resiliencia Urbana
 Objetivo del Plan Municipal de Desarrollo: 5.4
 Estrategia: 5.4.1 y 5.4.2
 Línea de acción: 5.4.1.5; 5.4.1.6, 5.4.1.8 y 5.4.2.1. a 5.4.2.4
 Medio de verificación: Relación de Propuestas elaboradas

LÍNEA BASE VALOR Y FECHA		
AVANCE DEL INDICADOR ANUAL	AÑO	PERIODO
100%	2019	ENERO - DICIEMBRE


PARÁMETRO DE SEMAFORIZACIÓN			SEMAFORO DEL INFORME
VERDE	AMARILLO	ROJO	
66.7-100%	33.4-66.6%	0-33.3%	VERDE

PERIODO	ELEMENTO DE LA MIR	NOMBRE DEL INDICADOR	PROCEDIMIENTO DE CÁLCULO	DEFINICIÓN	DIMENSIÓN	UNIDAD DE MEDIDA	TIPO	DESAGREGACIÓN GEOGRÁFICA	SENTIDO DEL INDICADOR	LÍNEA BASE VALOR Y FECHA			META Y PERIODO DE CUMPLIMIENTO		AVANCE DEL INDICADOR
										VALOR	AÑO	PERIODO	VALOR O META PLANEADA	PERIODO DE CUMPLIMIENTO	
PRIMER TRIMESTRE	COMPONENTE 1 ACTIVIDAD 2	-	-	-	-	-	-	-	-	-	-	-	-	-	-
SEGUNDO TRIMESTRE	COMPONENTE 1 ACTIVIDAD 2	Porcentaje de políticas de Ordenamiento elaboradas	reuniones realizadas / reuniones programadas * 100	Reuniones para priorizar acciones para mejorar la infraestructura urbana municipal, apegadas a las normas establecidas.	Calidad	Políticas elaboradas	Desempeño	Oaxaca de Juárez	Ascendente	0	2019	Abril-Junio	100%	Anual	50%
TERCER TRIMESTRE	COMPONENTE 1 ACTIVIDAD 2	Porcentaje de políticas de Ordenamiento elaboradas	reuniones realizadas / reuniones programadas * 100	Reuniones para priorizar acciones para mejorar la infraestructura urbana municipal, apegadas a las normas establecidas.	Calidad	Políticas elaboradas	Desempeño	Oaxaca de Juárez	Ascendente	0	2019	Julio-Septiembre	100%	Anual	50%

CUARTO TRIMESTRE	COMPONENTE 1 ACTIVIDAD 2	Porcentaje de políticas de Ordenamiento elaboradas	reuniones realizadas **100 / reuniones programadas	Reuniones para priorizar acciones para mejorar la infraestructura urbana municipal, apegadas a las normas establecidas.	Calidad	Políticas elaboradas	Desempeño	Oaxaca de Juárez	Ascendente	0	2019	Octubre- Diciembre	100%	Anual	100%
------------------	-----------------------------	---	---	--	---------	-------------------------	-----------	------------------	------------	---	------	-----------------------	------	-------	------

NOTA: El primer trimestre se reportaron como actividades debido a que aún no se encontraba conformada la MIR 2019, y el Plan Municipal de Desarrollo Aún no estaba aprobado.

ATENTAMENTE
DIRECTOR DE DESARROLLO URBANO, OBRAS PÚBLICAS Y MEDIO AMBIENTE



[Handwritten Signature]
ARQ. CARLOS MORENO GÓMEZ
OAXACA DE JUÁREZ
PATRIMONIO CULTURAL DE LA HUMANIDAD
2019-2021

**DIRECCIÓN DE DESARROLLO
URBANO, OBRAS PÚBLICAS Y
MEDIO AMBIENTE**



OAXACA DE JUÁREZ
 GOBIERNO MUNICIPAL DE LA CIUDAD DE JUÁREZ
 2019-2021

UNIDAD RESPONSABLE:

Eje del Plan Municipal de Desarrollo:
 Subeje:
 Objetivo del Plan Municipal de Desarrollo:
 Estrategia:
 Línea de acción:
 Medio de verificación:

DIRECCIÓN DE DESARROLLO URBANO, OBRAS PÚBLICAS Y MEDIO AMBIENTE
 EJE 5 "CIUDAD SUSTENTABLE"
 Resiliencia Urbana
 5.4
 5.4.1 y 5.4.2
 5.4.1.5; 5.4.1.6, 5.4.1.8 y 5.4.2.1. a 5.4.2.4
 Acta de Instalación

LÍNEA BASE VALOR Y FECHA		
AVANCE DEL INDICADOR ANUAL	AÑO	PERIODO
100%	2019	ENERO - DICIEMBRE


PARÁMETRO DE SEMAFORIZACIÓN			SEMAFORO DEL INFORME
VERDE	AMARILLO	ROJO	
66.7-100%	33.4-66.6%	0-33.3%	VERDE

PERIODO	ELEMENTO DE LA MIR	NOMBRE DEL INDICADOR	PROCEDIMIENTO DE CÁLCULO	DEFINICIÓN	DIMENSIÓN	UNIDAD DE MEDIDA	TIPO	DESAGREGACIÓN GEOGRÁFICA	SENTIDO DEL INDICADOR	LÍNEA BASE VALOR Y FECHA			META Y PERIODO DE CUMPLIMIENTO		AVANCE DEL INDICADOR
										VALOR	AÑO	PERIODO	VALOR O META PLANEADA	PERIODO DE CUMPLIMIENTO	
PRIMER TRIMESTRE	COMPONENTE 1 ACTIVIDAD 3	-	-	-	-	-	-	-	-	-	-	-	-	-	-
SEGUNDOTRIMESTRE	COMPONENTE 1 ACTIVIDAD 3	Porcentaje de Instalación de Comité de Obra Pública y Servicios Relacionados del Municipio de Oaxaca de Juárez	Número de reuniones programadas *100/ número reuniones programadas	Reuniones para priorizar acciones para mejorar la infraestructura urbana municipal, apegadas a las normas establecidas.	Eficacia	Porcentaje de Instalación del Comité de Obras Públicas	Desempeño	Oaxaca de Juárez	Ascendente	0	2019	Abril-Junio	100%	Anual	50%
TERCER TRIMESTRE	COMPONENTE 1 ACTIVIDAD 3	Porcentaje de Instalación de Comité de Obra Pública y Servicios Relacionados del Municipio de Oaxaca de Juárez	Número de reuniones programadas *100/ número reuniones programadas	Reuniones para priorizar acciones para mejorar la infraestructura urbana municipal, apegadas a las normas establecidas.	Eficacia	Porcentaje de Instalación del Comité de Obras Públicas	Desempeño	Oaxaca de Juárez	Ascendente	0	2019	Julio-Septiembre	100%	Anual	67%

CUARTO TRIMESTRE	COMPONENTE 1 ACTIVIDAD 3	Porcentaje de Instalación de Comité de Obra Pública y Servicios Relacionados del Municipio de Oaxaca de Juárez	Número de reuniones número reuniones programadas	de *100/ de	Reuniones para priorizar acciones para mejorar la infraestructura urbana municipal, apegadas a las normas establecidas.	Eficacia	Porcentaje de Instalación del Comité de Obras Públicas	Desempeño	Oaxaca de Juárez	Ascendente	0	2019	Octubre- Diciembre	100%	Anual	100%
------------------	-----------------------------	--	---	-------------------	--	----------	---	-----------	------------------	------------	---	------	-----------------------	------	-------	------

NOTA: El primer trimestre se reportaron como actividades debido a que aún no se encontraba conformada la MIR 2019, y el Plan Municipal de Desarrollo Aún no estaba aprobado.

ATENTAMENTE
DIRECTOR DE DESARROLLO URBANO, OBRAS PÚBLICAS Y MEDIO AMBIENTE



OAXACA DE JUÁREZ
PATRIMONIO CULTURAL DE LA HUMANIDAD
2019-2021

ARQ. CARLOS MORENO GÓMEZ

DIRECCIÓN DE DESARROLLO
URBANO, OBRAS PÚBLICAS Y
MEDIO AMBIENTE



UNIDAD RESPONSABLE: DIRECCIÓN DE DESARROLLO URBANO, OBRAS PÚBLICAS Y MEDIO AMBIENTE
 Eje del Plan Municipal de Desarrollo: EJE 5 "CIUDAD SUSTENTABLE"
 Subeje: Resiliencia Urbana
 Objeto del Plan Municipal de Desarrollo: 5.4
 Estrategia: 5.4.1 y 5.4.2
 Línea de acción: 5.4.1.5; 5.4.1.6, 5.4.1.8 y 5.4.2.1. a 5.4.2.4
 Medio de verificación: Relación de Convenios

LÍNEA BASE VALOR Y FECHA		
AVANCE DEL INDICADOR ANUAL	AÑO	PERIODO
100%	2019	ENERO - DICIEMBRE

PARÁMETRO DE SEMAFORIZACIÓN			SEMAFORO DEL INFORME
VERDE	AMARILLO	ROJO	
66.7-100%	33.4-66.6%	0-33.3%	VERDE


PERIODO	ELEMENTO DE LA MIR	NOMBRE DEL INDICADOR	PROCEDIMIENTO DE CÁLCULO	DEFINICIÓN	DIMENSIÓN	UNIDAD DE MEDIDA	TIPO	DESAGREGACIÓN GEOGRÁFICA	SENTIDO DEL INDICADOR	LÍNEA BASE VALOR Y FECHA			META Y PERIODO DE CUMPLIMIENTO		AVANCE DEL INDICADOR
										VALOR	AÑO	PERIODO	VALOR O META PLANEADA	PERIODO DE CUMPLIMIENTO	
PRIMER TRIMESTRE		-	-	-	-	-	-	-	-	-	-	-	-	-	-
SEGUNDO TRIMESTRE	COMPONENTE 2	Porcentaje de convenios firmados	Realizados * 100 / convenios programados	Se procedió a actualizar los convenios signados entre el H. Ayuntamiento de Oaxaca de Juárez y CAO, SAPAO y SINFRA para el periodo 2019-2021	Eficacia	Convenios redactados	Desempeño	Oaxaca de Juárez	Ascendente	0	2019	Abril-Junio	100%	Anual	100%
TERCER TRIMESTRE	COMPONENTE 2	Porcentaje de convenios firmados	Realizados * 100 / convenios programados	Se procedió a actualizar los convenios signados entre el H. Ayuntamiento de Oaxaca de Juárez y CAO, SAPAO y SINFRA para el periodo 2019-2022	Eficacia	Convenios redactados	Desempeño	Oaxaca de Juárez	Ascendente	0	2019	Julio-Septiembre	100%	Anual	100%

CUARTO TRIMESTRE	COMPONENTE 2	Porcentaje de Convenios firmados	de convenios Realizados + 100 / convenios programados	Se procedió a actualizar los convenios signados entre el H. Ayuntamiento de Oaxaca de Juárez y CAO, SAPAO y SINFRA para el periodo 2019-2023	Eficacia	Convenios redactados	Desempeño	Oaxaca de Juárez	Ascendente	0	2019	Octubre-Diciembre	100%	Anual	100%
------------------	--------------	----------------------------------	---	--	----------	----------------------	-----------	------------------	------------	---	------	-------------------	------	-------	------

NOTA: El primer trimestre se reportaron como actividades debido a que aún no se encontraba conformada la MIR 2019, y el Plan Municipal de Desarrollo Aún no estaba aprobado.

ATENTAMENTE

DIRECTOR DE DESARROLLO URBANO, OBRAS PÚBLICAS Y MEDIO AMBIENTE



[Handwritten Signature]
OAXACA DE JUÁREZ
 GOBIERNO MUNICIPAL DE LA CIUDAD
 2019-2021
 ARQ. CARLOS MORENO GÓMEZ

DIRECCIÓN DE DESARROLLO URBANO, OBRAS PÚBLICAS Y MEDIO AMBIENTE



OAXACA DE JUÁREZ
PATRONATO COLEGIAL DE LA TRIMENIDAD
2019-2021

UNIDAD RESPONSABLE: DIRECCIÓN DE DESARROLLO URBANO, OBRAS PÚBLICAS Y MEDIO AMBIENTE
Eje del Plan Municipal de Desarrollo: EJE 5 "CIUDAD SUSTENTABLE"
Subeje: Resiliencia Urbana
Objetivo del Plan Municipal de Desarrollo: 5.4
Estrategia: 5.4.1 y 5.4.2
Línea de acción: 5.4.1.5; 5.4.1.6, 5.4.1.8 y 5.4.2.1. a 5.4.2.4
Medio de verificación: Relación de Convenios

LÍNEA BASE VALOR Y FECHA		
AVANCE DEL INDICADOR ANUAL	AÑO	PERIODO
100%	2019	ENERO - DICIEMBRE

PARÁMETRO DE SEMAFORIZACIÓN			SEMAFORO DEL INFORME
VERDE	AMARILLO	ROJO	
66.7-100%	33.4-66.6%	0-33.3%	VERDE

PERIODO	ELEMENTO DE LA MIR	NOMBRE DEL INDICADOR	PROCEDIMIENTO DE CÁLCULO	DEFINICIÓN	DIMENSIÓN	UNIDAD DE MEDIDA	TIPO	DESAGREGACIÓN GEOGRÁFICA	SENTIDO DEL INDICADOR	LÍNEA BASE VALOR Y FECHA			META Y PERIODO DE CUMPLIMIENTO		AVANCE DEL INDICADOR
										VALOR	AÑO	PERIODO	VALOR O META PLANEADA	PERIODO DE CUMPLIMIENTO	
PRIMER TRIMESTRE	COMPONENTE 2 ACTIVIDAD 1	-	-	-	-	-	-	-	-	-	-	-	-	-	-
SEGUNDO TRIMESTRE	COMPONENTE 2 ACTIVIDAD 1	Porcentaje de Convenios y acuerdos firmados con SINFRA	Convenios firmados con convenio programado *100 /	Reuniones para establecer acuerdos y viabilidad para trabajos a realizar dentro del Municipio.	Eficiencia	Convenios firmados.	Desempeño	Oaxaca de Juárez	Regular	0	2019	Abril-Junio	100%	Anual	100%
TERCER TRIMESTRE	COMPONENTE 2 ACTIVIDAD 1	Porcentaje de Convenios y acuerdos firmados con SINFRA	Convenios firmados con convenio programado *100 /	Reuniones para establecer acuerdos y viabilidad para trabajos a realizar dentro del Municipio.	Eficiencia	Convenios firmados.	Desempeño	Oaxaca de Juárez	Regular	0	2019	Julio-Septiembre	100%	Anual	100%

CUARTO TRIMESTRE	COMPONENTE 2 ACTIVIDAD 1	Porcentaje de Convenios acuerdos firmados SINFRA	de y Convenios firmados con convenio programado	*100 /	Reuniones para establecer acuerdos y viabilidad para trabajos a realizar dentro del Municipio.	Eficiencia	Convenios firmados.	Desempeño	Oaxaca de Juárez	Regular	0	2019	Octubre- Diciembre	100%	Anual	100%
------------------	-----------------------------	--	---	--------	--	------------	------------------------	-----------	------------------	---------	---	------	-----------------------	------	-------	------

NOTA: El primer trimestre se reportaron como actividades debido a que aún no se encontraba conformada la MIR 2019, y el Plan Municipal de Desarrollo Aún no estaba aprobado.

ATENTAMENTE

DIRECTOR DE DESARROLLO URBANO, OBRAS PÚBLICAS Y MEDIO AMBIENTE



[Handwritten signature]

OAXACA DE JUÁREZ
PATRIMONIO CULTURAL DE LA COMUNIDAD

ARQ. CARLOS MORENO GÓMEZ 2019-2021

DIRECCIÓN DE DESARROLLO
URBANO, OBRAS PÚBLICAS Y
MEDIO AMBIENTE



OAXACA DE JUÁREZ
 GOBIERNO DEL ESTADO DE OAXACA
 2019-2021

UNIDAD RESPONSABLE: DIRECCIÓN DE DESARROLLO URBANO, OBRAS PÚBLICAS Y MEDIO AMBIENTE
 Eje del Plan Municipal de Desarrollo: EJE 5 "CIUDAD SUSTENTABLE"
 Subeje: Resiliencia Urbana
 Objetivo del Plan Municipal de Desarrollo: 5.4
 Estrategia: 5.4.1 y 5.4.2
 Línea de acción: 5.4.1.5; 5.4.1.6, 5.4.1.8 y 5.4.2.1. a 5.4.2.4
 Medio de verificación: Relación de Convenios

LÍNEA BASE VALOR Y FECHA		
AVANCE DEL INDICADOR ANUAL	Año	PERIODO
100%	2019	ENERO - DICIEMBRE

PARÁMETRO DE SEMAFORIZACIÓN			SEMAFORO DEL INFORME
VERDE	AMARILLO	ROJO	
66.7-100%	33.4-66.6%	0-33.3%	VERDE

PERIODO	ELEMENTO DE LA MIR	NOMBRE DEL INDICADOR	PROCEDIMIENTO DE CÁLCULO	DEFINICIÓN	DIMENSIÓN	UNIDAD DE MEDIDA	TIPO	DESAGREGACIÓN GEOGRÁFICA	SENTIDO DEL INDICADOR	LÍNEA BASE VALOR Y FECHA			META Y PERIODO DE CUMPLIMIENTO		AVANCE DEL INDICADOR
										VALOR	Año	PERIODO	VALOR O META PLANEADA	PERIODO DE CUMPLIMIENTO	
PRIMER TRIMESTRE	COMPONENTE 2 ACTIVIDAD 2	-	-	-	-	-	-	-	-	-	-	-	-	-	-
SEGUNDO TRIMESTRE	COMPONENTE 2 ACTIVIDAD 2	Porcentaje de Convenios firmados con Caminos y Aeropistas de Oaxaca para Periodo 2019-2021	Convenios firmados y con convenio programado *100	Reuniones para establecer acuerdos y viabilidad para trabajos a realizar dentro del Municipio.	Eficiencia	Convenios firmados	Desempeño	Oaxaca de Juárez	Regular	0	2019	Abril-Junio	100%	Anual	100%
TERCER TRIMESTRE	COMPONENTE 2 ACTIVIDAD 2	Porcentaje de Convenios firmados con Caminos y Aeropistas de Oaxaca para Periodo 2019-2022	Convenios firmados y con convenio programado *100	Reuniones para establecer acuerdos y viabilidad para trabajos a realizar dentro del Municipio.	Eficiencia	Convenios firmados	Desempeño	Oaxaca de Juárez	Regular	0	2019	Julio-Septiembre	100%	Anual	100%

CUARTO TRIMESTRE	COMPONENTE 2 ACTIVIDAD 2	Porcentaje de Convenios firmados con Caminos y Aeropistas de Oaxaca para Periodo 2019-2023	Convenios firmados *100 /	Reuniones para establecer acuerdos y viabilidad para trabajos a realizar dentro del Municipio.	Eficiencia	Convenios firmados	Desempeño	Oaxaca de Juárez	Regular	0	2019	Octubre-Diciembre	100%	Anual	100%
------------------	-----------------------------	--	---------------------------	--	------------	--------------------	-----------	------------------	---------	---	------	-------------------	------	-------	------



NOTA: El primer trimestre se reportaron como actividades debido a que aún no se encontraba conformada la MIR 2019, y el Plan Municipal de Desarrollo Aún no estaba aprobado.

ATENTAMENTE

DIRECTOR DE DESARROLLO URBANO, OBRAS PÚBLICAS Y MEDIO AMBIENTE

(Handwritten signature)
ARQ. CARLOS MORENO GÓMEZ

OAXACA DE JUÁREZ
PATRIMONIO CULTURAL DE LA HUMANIDAD
2019-2021

DIRECCIÓN DE DESARROLLO
URBANO, OBRAS PÚBLICAS Y
MEDIO AMBIENTE



OAXACA DE JUÁREZ
AUTÓNOMO Y ESPECIAL DE LA SIERRA NEVADA
2019-2021

UNIDAD RESPONSABLE: DIRECCIÓN DE DESARROLLO URBANO, OBRAS PÚBLICAS Y MEDIO

Eje del Plan Municipal de Desarrollo: AMBIENTE

Subeje: EJE 5 "CIUDAD SUSTENTABLE"

Objetivo del Plan Municipal de Desarrollo: Resiliencia Urbana

Estrategia: 5.4

Línea de acción: 5.4.1 y 5.4.2

Medio de verificación: 5.4.1.5; 5.4.1.6, 5.4.1.8 y 5.4.2.1. a 5.4.2.4

Relación de Convenios

LÍNEA BASE VALOR Y FECHA		
AVANCE DEL INDICADOR ANUAL	AÑO	PERIODO
100%	2019	ENERO - DICIEMBRE


PARÁMETRO DE SEMAFORIZACIÓN			SEMAFORO DEL INFORME
VERDE	AMARILLO	ROJO	
66.7-100%	33.4-66.6%	0-33.3%	VERDE

PERIODO	ELEMENTO DE LA MIR	NOMBRE DEL INDICADOR	PROCEDIMIENTO DE CÁLCULO	DEFINICIÓN	DIMENSIÓN	UNIDAD DE MEDIDA	TIPO	DESAGREGACIÓN GEOGRÁFICA	SENTIDO DEL INDICADOR	LÍNEA BASE VALOR Y FECHA			META Y PERIODO DE CUMPLIMIENTO		AVANCE DEL INDICADOR
										VALOR	AÑO	PERIODO	VALOR O META PLANEADA	PERIODO DE CUMPLIMIENTO	
PRIMER TRIMESTRE	COMPONENTE 3	-	-	-	-	-	-	-	-	-	-	-	-	-	-
SEGUNDO TRIMESTRE	COMPONENTE 2 ACTIVIDAD 3	Porcentaje de Convenio firmado con SAPAO	Convenio firmado SAPAO *100 / convenio programado SAPAO	Se procedió a actualizar el convenio signado entre el H. Ayuntamiento de Oaxaca de Juárez y SAPAO para el periodo 2019-2021	Eficiencia	Convenios firmados	Desempeño	Oaxaca de Juárez	Regular	0	2019	Abril-Junio	100%	Anual	100%
TERCER TRIMESTRE	COMPONENTE 2 ACTIVIDAD 3	Porcentaje de Convenio firmado con SAPAO	Convenio firmado SAPAO *100 / convenio programado SAPAO	Se procedió a actualizar el convenio signado entre el H. Ayuntamiento de Oaxaca de Juárez y SAPAO para el periodo 2019-2022	Eficiencia	Convenios firmados	Desempeño	Oaxaca de Juárez	Regular	0	2019	Julio-Septiembre	100%	Anual	100%

CUARTO TRIMESTRE	COMPONENTE 2 ACTIVIDAD 3	Porcentaje de Convenio firmado con SAPAO	Convenio firmado SAPAO *100 / convenio programado SAPAO	Se procedió a actualizar el convenio signado entre el H. Ayuntamiento de Oaxaca de Juárez y SAPAO para el periodo 2019- 2023	Eficiencia	Convenios firmados	Desempeño	Oaxaca de Juárez	Regular	0	2019	Octubre- Diciembre	100%	Anual	100%
------------------	-----------------------------	---	---	--	------------	-----------------------	-----------	------------------	---------	---	------	-----------------------	------	-------	------

NOTA: El primer trimestre se reportaron como actividades debido a que aún no se encontraba conformada la MIR 2019, y el Plan Municipal de Desarrollo Aún no estaba aprobado.

ATENTAMENTE
DIRECTOR DE DESARROLLO URBANO, OBRAS PÚBLICAS Y MEDIO AMBIENTE



[Handwritten Signature]
OAXACA DE JUÁREZ
AUTORIDAD CULTURAL DE LA MUNICIPALIDAD
2019-2021
ARQ. CARLOS MORENO GÓMEZ

DIRECCIÓN DE DESARROLLO
URBANO, OBRAS PÚBLICAS Y
MEDIO AMBIENTE

UNIDAD RESPONSABLE: DIRECCIÓN DE ECONOMÍA

Eje del Plan Municipal de Desarrollo: CIUDAD PRODUCTIVA



Objetivo del Plan Municipal de Desarrollo: Impulsar la competitividad y el crecimiento del sector productivo mediante mecanismos y estrategias que garanticen un entorno adecuado para el desarrollo y consolidación
Estrategia: Promover condiciones adecuadas para el crecimiento del sector formal de la actividad económica.

Línea de acción: No existe dentro del Plan Municipal de Desarrollo una línea de acción que abarque el fin de las tres unidades

Medio de verificación: Censo Económico 2014

PARÁMETRO DE SEMAFORIZACIÓN			SEMAFORO DEL
VERDE	AMARILLO	ROJO	
100-80%	79-60%	50-0%	

LÍNEA BASE VALOR Y FECHA		
AVANCE DEL INDICADOR ANUAL	AÑO	PERIODO
	2014	2 TRIMESTRE

PERIODO	ELEMENTO DE LA MIR	NOMBRE DEL INDICADOR	PROCEDIMIENTO DE CÁLCULO	DEFINICIÓN	DIMENSIÓN	UNIDAD DE MEDIDA	TIPO	DESAGREGACIÓN GEOGRÁFICA	SENTIDO DEL INDICADOR	LÍNEA BASE VALOR Y FECHA			METAS PERIODO DE CUMPLIMIENTO		AVANCE DEL INDICADOR
										VALOR	AÑO	PERIODO	VALOR O META PLANEADA	PERIODO DE CUMPLIMIENTO	
PRIMER TRIMESTRE	FIN	PORCENTAJE DE UNIDADES ECONÓMICAS OPERANDO EN EL MUNICIPIO CON RESPECTO AL TOTAL ESTATAL	PROPORCIÓN DE UNIDADES ECONÓMICAS OPERANDO EN EL MUNICIPIO DE OAXACA DE JUÁREZ CON RESPECTO A LAS UNIDADES ECONÓMICAS OPERANDO EN EL ESTADO DE OAXACA	Proporción de unidades económicas operando en el municipio de Oaxaca de Juárez con respecto a las unidades económicas operando en el estado de Oaxaca.	EFICACIA	PORCENTAJE	PORCENTAJE	Oaxaca de Juárez	ASCENDENTE	24,369 UNIDADES ECONÓMICAS	2014	2 TRIMESTRE	15%	ANUAL	Aun no se cuenta con el dato, dado que el último censo económico del INEGI fue realizado en el 2014
SEGUNDO TRIMESTRE	FIN	PORCENTAJE DE UNIDADES ECONÓMICAS OPERANDO EN EL MUNICIPIO CON RESPECTO AL TOTAL ESTATAL	PROPORCIÓN DE UNIDADES ECONÓMICAS OPERANDO EN EL MUNICIPIO DE OAXACA DE JUÁREZ CON RESPECTO A LAS UNIDADES ECONÓMICAS OPERANDO EN EL ESTADO DE OAXACA	Proporción de unidades económicas operando en el municipio de Oaxaca de Juárez con respecto a las unidades económicas operando en el estado de Oaxaca.	EFICACIA	PORCENTAJE	PORCENTAJE	Oaxaca de Juárez	ASCENDENTE	24,369 UNIDADES ECONÓMICAS	2014	2 TRIMESTRE	15%	ANUAL	Aun no se cuenta con el dato, dado que el último censo económico del INEGI fue realizado en el 2014
TERCER TRIMESTRE	FIN	PORCENTAJE DE UNIDADES ECONÓMICAS OPERANDO EN EL MUNICIPIO CON RESPECTO AL TOTAL ESTATAL	PROPORCIÓN DE UNIDADES ECONÓMICAS OPERANDO EN EL MUNICIPIO DE OAXACA DE JUÁREZ CON RESPECTO A LAS UNIDADES ECONÓMICAS OPERANDO EN EL ESTADO DE OAXACA	Proporción de unidades económicas operando en el municipio de Oaxaca de Juárez con respecto a las unidades económicas operando en el estado de Oaxaca.	EFICACIA	PORCENTAJE	PORCENTAJE	Oaxaca de Juárez	ASCENDENTE	24,369 UNIDADES ECONÓMICAS	2014	2 TRIMESTRE	15%	ANUAL	Aun no se cuenta con el dato, dado que el último censo económico del INEGI fue realizado en el 2014
CUARTO TRIMESTRE	FIN	PORCENTAJE DE UNIDADES ECONÓMICAS OPERANDO EN EL MUNICIPIO CON RESPECTO AL TOTAL ESTATAL	PROPORCIÓN DE UNIDADES ECONÓMICAS OPERANDO EN EL MUNICIPIO DE OAXACA DE JUÁREZ CON RESPECTO A LAS UNIDADES ECONÓMICAS OPERANDO EN EL ESTADO DE OAXACA	Proporción de unidades económicas operando en el municipio de Oaxaca de Juárez con respecto a las unidades económicas operando en el estado de Oaxaca.	EFICACIA	PORCENTAJE	PORCENTAJE	Oaxaca de Juárez	ASCENDENTE	24,369 UNIDADES ECONÓMICAS	2014	2 TRIMESTRE	15%	ANUAL	(Aun no este disponible) El indicador se podrá evidenciar, hasta finales de diciembre



OAXACA DE JUÁREZ
SECRETARÍA CULTURAL DE LA MUNICIPALIDAD
2019-2021

DIRECCIÓN DE ECONOMÍA

UNIDAD RESPONSABLE: DIRECCIÓN DE ECONOMÍA



Eje del Plan Municipal de Desarrollo: CIUDAD PRODUCTIVA
 Subeje: COMPETITIVIDAD LABORAL

Objetivo del Plan Municipal de Desarrollo: Impulsar la competitividad y el crecimiento del sector productivo mediante mecanismos y estrategias que garanticen un entorno adecuado para el desarrollo y consolidación

Estrategia: Promover condiciones adecuadas para el crecimiento del sector formal de la actividad económica.

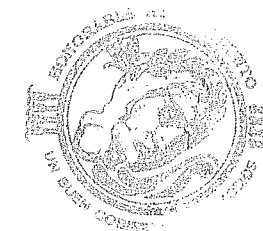
Línea de acción: No existe dentro del Plan Municipal de Desarrollo una línea de acción que abarque

Medio de verificación: ENOE 2019 Encuesta Nacional de Ocupación y Empleo 2019//INEGI

LÍNEA BASE VALOR Y FECHA		
AVANCE DEL INDICADOR ANUAL	AÑO	PERIODO
(-1.21%)	2019	2 TRIMESTRE

PARÁMETRO DE SEMAFORIZACIÓN			SEMAFORO DEL INFORME
VERDE	AMARILLO	ROJO	
1.60 a 1.40%	1.39 a 1.20%	1.20 a 0%	

PERIODO	ELEMENTO DE LA MIR	NOMBRE DEL INDICADOR	PROCEDIMIENTO DE CÁLCULO	DEFINICIÓN	DIMENSIÓN	UNIDAD DE MEDIDA	TIPO	DESAGREGACIÓN GEOGRÁFICA	SENTIDO DEL INDICADOR	LÍNEA BASE VALOR Y FECHA			META Y PERIODO DE CUMPLIMIENTO		AVANCE DEL INDICADOR
										VALOR	AÑO	PERIODO	VALOR O META PLANEADA	PERIODO DE CUMPLIMIENTO	
PRIMER TRIMESTRE	PROPOSITO	Tasa de desempleo municipal	Número de desempleados sobre población económicamente activa por 100	Número de desempleados sobre población económicamente activa por 100	EFICACIA	TASA	TASA	OAXACA DE JUÁREZ	DESCENDENTE	1.79	2019	2 TRIMESTRE	1.60%	ANUAL	Aun no se cuenta con el dato, dado que el ENOE no ha realizado ninguna publicación a la fecha.
SEGUNDO TRIMESTRE	PROPOSITO	Tasa de desempleo municipal	Número de desempleados sobre población económicamente activa por 100	Número de desempleados sobre población económicamente activa por 100	EFICACIA	TASA	TASA	OAXACA DE JUÁREZ	DESCENDENTE	1.79	2019	2 TRIMESTRE	1.60%	ANUAL	Aun no se cuenta con el dato, dado que el ENOE no ha realizado ninguna publicación a la fecha.
TERCER TRIMESTRE	PROPOSITO	Tasa de desempleo municipal	Número de desempleados sobre población económicamente activa por 100	Número de desempleados sobre población económicamente activa por 100	EFICACIA	TASA	TASA	OAXACA DE JUÁREZ	DESCENDENTE	1.79	2019	2 TRIMESTRE	1.60%	ANUAL	Aun no se cuenta con el dato, dado que el ENOE no ha realizado ninguna publicación a la fecha.
CUARTO TRIMESTRE	PROPOSITO	Tasa de desempleo municipal	Número de desempleados sobre población económicamente activa por 100	Número de desempleados sobre población económicamente activa por 100	EFICACIA	TASA	TASA	OAXACA DE JUÁREZ	DESCENDENTE	1.79	2019	2 TRIMESTRE	1.60%	ANUAL	(-1.21%)



OAXACA DE JUÁREZ
 PATRIMONIO CULTURAL DE LA IDENTIDAD
 2019-2021

DIRECCIÓN DE ECONOMÍA



UNIDAD RESPONSABLE: DIRECCIÓN DE ECONOMÍA

Eje del Plan Municipal de Desarrollo: CIUDAD PRODUCTIVA
 Subeje: COMPETITIVIDAD LABORAL

Objetivo del Plan Municipal de Desarrollo: Contribuir a la generación de nuevas empresas y fuentes de empleo, así como a la diversificación de productos locales, mediante el impulso a la cultura del emprendimiento, la atracción de inversión y la innovación tecnológica.

Estrategia: Fortalecer la cultura y formación para el emprendimiento entre los habitantes del municipio, a fin de generar condiciones adecuadas para la creación de nuevas empresas.

Línea de acción: 3.4.1.6 Gestionar alianzas con los gobiernos estatal y federal para generar progar

Medio de verificación: Padrón de emprendedores atendidos del Centro Emprendedor

LINEA BASE VALOR Y FECHA		
AVANCE DEL INDICADOR ANUAL	AÑO	PERIODO
100%	2019	ENERO - DICIEMBRE

PARÁMETRO DE SEMAFORIZACIÓN			SEMAFORO DEL INFORME
VERDE	AMARILLO	ROJO	
100-80%	79-60%	50-0%	

PERIODO	ELEMENTO DE LA MIR	NOMBRE DEL INDICADOR	PROCEDIMIENTO DE CÁLCULO	DEFINICIÓN	DIMENSIÓN	UNIDAD DE MEDIDA	TIPO	DESAGREGACIÓN GEOGRÁFICA	SENTIDO DEL INDICADOR	LINEA BASE VALOR Y FECHA			METAS Y PERIODO DE CUMPLIMIENTO		AVANCE DEL INDICADOR
										VALOR	AÑO	PERIODO	VALOR O META PLANEADA	PERIODO DE CUMPLIMIENTO	
PRIMER TRIMESTRE	COMPONENTE 1	Porcentaje (Número de emprendedores (as) beneficiados /total de emprendedores atendidos)	Número de emprendedores beneficiados entre numero de emprendedores atendidos por 100	Proporción de emprendedores beneficiados con respecto al total de emprendedores atendidos.	Eficiencia	Porcentaje de emprendedores beneficiados	Porcentaje	Oaxaca de Juárez	Ascendente	0	2019	2 TRIMESTRE	85%	Anual	88%
SEGUNDO TRIMESTRE	COMPONENTE 1	Porcentaje (Número de emprendedores (as) beneficiados /total de emprendedores atendidos)	Número de emprendedores beneficiados entre numero de emprendedores atendidos por 100	Proporción de emprendedores beneficiados con respecto al total de emprendedores atendidos.	Eficiencia	Porcentaje de emprendedores beneficiados	Porcentaje	Oaxaca de Juárez	Ascendente	0	2019	2 TRIMESTRE	85%	Anual	88%
TERCER TRIMESTRE	COMPONENTE 1	Porcentaje (Número de emprendedores (as) beneficiados /total de emprendedores atendidos)	Número de emprendedores beneficiados entre numero de emprendedores atendidos por 100	Proporción de emprendedores beneficiados con respecto al total de emprendedores atendidos.	Eficiencia	Porcentaje de emprendedores beneficiados	Porcentaje	Oaxaca de Juárez	Ascendente	0	2019	2 TRIMESTRE	85%	Anual	95%
CUARTO TRIMESTRE	COMPONENTE 1	Porcentaje (Número de emprendedores (as) beneficiados /total de emprendedores atendidos)	Número de emprendedores beneficiados entre numero de emprendedores atendidos por 100	Proporción de emprendedores beneficiados con respecto al total de emprendedores atendidos.	Eficiencia	Porcentaje de emprendedores beneficiados	Porcentaje	Oaxaca de Juárez	Ascendente	0	2019	2 TRIMESTRE	85%	Anual	100%



OAXACA DE JUÁREZ
 PATRIMONIO CULTURAL DE LA MUNICIPALIDAD
 2019-2021

DIRECCIÓN DE ECONOMÍA



UNIDAD RESPONSABLE:

Eje del Plan Municipal de Desarrollo: CIUDAD PRODUCTIVA

Subeje: COMPETITIVIDAD LABORAL

Objetivo del Plan Municipal de Desarrollo: Contribuir a la generación de nuevas empresas y fuentes de empleo, así como a la diversificación de productos locales, mediante el impulso a la cultura del emprendimiento, la atracción de inversión y la innovación tecnológica.

Estrategia: Fortalecer la cultura y formación para el emprendimiento entre los habitantes del municipio, a fin de generar condiciones adecuadas para la creación de nuevas empresas.

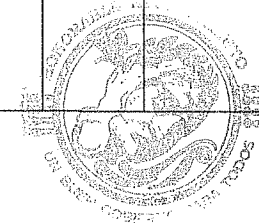
Línea de acción: 3.4.1.6 Gestionar alianzas con los gobiernos estatal y federal para generar:

Medio de verificación: Padrón de emprendedores atendidos del Centro Emprendedor y evidencia fotografica

LÍNEA BASE VALOR Y FECHA		
AVANCE DEL INDICADOR ANUAL	AÑO	PERIODO
101%	2019	ENERO - DICIEMBRE

PARÁMETRO DE SEMAFORIZACIÓN			SEMÁFORO DEL INFORME
VERDE	AMARILLO	ROJO	
100-80%	79-60%	50-0%	

PERIODO	ELEMENTO DE LA MIR	NOMBRE DEL INDICADOR	PROCEDIMIENTO DE CÁLCULO	DEFINICIÓN	DIMENSIÓN	UNIDAD DE MEDIDA	TIPO	DESAGREGACIÓN GEOGRÁFICA	SENTIDO DEL INDICADOR	LÍNEA BASE VALOR Y FECHA			META Y PERIODO DE CUMPLIMIENTO		AVANCE DEL INDICADOR
										VALOR	AÑO	PERIODO	VALOR O META PLANEADA	PERIODO DE CUMPLIMIENTO	
PRIMER TRIMESTRE	Actividad 1, Componente 1	Porcentaje (Número de emprendedores capacitados y asesorados / número de emprendedores atendidos)	Número de emprendedores capacitados entre número de emprendedores atendidos por 100	Numero de emprendedores capacitados entre numero de emprendedores atendidos por 100	Eficiencia	Porcentaje de emprendedores atendidos	Porcentaje	Oaxaca de Juárez	Ascendente	0	2019	2 TRIMESTRE	90%	Anual	88%
SEGUNDO TRIMESTRE	Actividad 1, Componente 1	Porcentaje (Número de emprendedores capacitados y asesorados / número de emprendedores atendidos)	Número de emprendedores capacitados entre número de emprendedores atendidos por 100	Numero de emprendedores capacitados entre numero de emprendedores atendidos por 100	Eficiencia	Porcentaje de emprendedores atendidos	Porcentaje	Oaxaca de Juárez	Ascendente	0	2019	2 TRIMESTRE	90%	Anual	88%



OAXACA DE JUÁREZ
GOBIERNO CULTURAL DE LA ENTIDAD
2019-2021

DIRECCIÓN DE ECONOMÍA

TERCER TRIMESTRE	Actividad 1, Componente 1	Porcentaje (Número de emprendedores capacitados y asesorados / número de emprendedores atendidos)	Número de emprendedores capacitados entre número de emprendedores atendidos por 100	Numero de emprendedores capacitados entre número de emprendedores atendidos por 100	Eficiencia	Porcentaje de emprendedores atendidos	Porcentaje	Oaxaca de Juárez	Ascendente	0	2019	2 TRIMESTRE	90%	Anual	96%
CUARTO TRIMESTRE	Actividad 1, Componente 1	Porcentaje (Número de emprendedores capacitados y asesorados / número de emprendedores atendidos)	Número de emprendedores capacitados entre número de emprendedores atendidos por 100	Numero de emprendedores capacitados entre número de emprendedores atendidos por 100	Eficiencia	Porcentaje de emprendedores atendidos	Porcentaje	Oaxaca de Juárez	Ascendente	0	2019	2 TRIMESTRE	90%	Anual	101%



OAXACA DE JUÁREZ
 TRIMONIO CULTURAL DE LA HUMANIDAD
 2019-2021

DIRECCIÓN DE ECONOMÍA



UNIDAD RESPONSABLE:

Eje del Plan Municipal de Desarrollo: CIUDAD PRODUCTIVA
 Subeje: COMPETITIVIDAD LABORAL

Objetivo del Plan Municipal de Desarrollo: Contribuir a la generación de nuevas empresas y fuentes de empleo, así como a la diversificación de productos locales, mediante el impulso a la cultura del emprendimiento, la atracción de inversión y la innovación tecnológica.

Estrategia: Fortalecer la cultura y formación para el emprendimiento entre los habitantes del municipio, a fin de generar condiciones adecuadas para la creación de nuevas empresas.

Línea de acción: 3.4.1.6 Gestionar alianzas con los gobiernos estatal y federal para generar

Medio de verificación: Padrón de emprendedores atendidos del Centro Emprendedor

LINEA BASE VALOR Y FECHA		
AVANCE DEL INDICADOR ANUAL	AÑO	PERIODO
6.00%	2019	ENERO - DICIEMBRE

PARÁMETRO DE SEMAFORIZACIÓN			SEMAFORO DEL INFORME
VERDE	AMARILLO	ROJO	
5 A 4 =100%	3=79%	2 A 1=50%	

PERIODO	ELEMENTO DE LA MIR	NOMBRE DEL INDICADOR	PROCEDIMIENTO DE CÁLCULO	DEFINICIÓN	DIMENSIÓN	UNIDAD DE MEDIDA	TIPO	DESAGREGACIÓN GEOGRÁFICA	SENTIDO DEL INDICADOR	LINEA BASE VALOR Y FECHA			META Y PERIODO DE CUMPLIMIENTO		AVANCE DEL INDICADOR
										VALOR	AÑO	PERIODO	VALOR O META PLANEADA	PERIODO DE CUMPLIMIENTO	
PRIMER TRIMESTRE	Actividad 2, Componente 1	Porcentaje (número de emprendedores vinculados / emprendedores atendidos)	Número de emprendedores vinculados entre el número de emprendedores atendidos	Número de emprendedores entre el número de emprendedores atendidos	Eficiencia	Porcentaje de emprendedores vinculados	Porcentaje	Oaxaca de Juárez	Ascendente	0	2019	2 TRIMESTRE	5%	Anual	3.60%
SEGUNDO TRIMESTRE	Actividad 2, Componente 1	Porcentaje (número de emprendedores vinculados / emprendedores atendidos)	Número de emprendedores vinculados entre el número de emprendedores atendidos	Número de emprendedores entre el número de emprendedores atendidos	Eficiencia	Porcentaje de emprendedores vinculados	Porcentaje	Oaxaca de Juárez	Ascendente	0	2019	2 TRIMESTRE	5%	Anual	3.60%
TERCER TRIMESTRE	Actividad 2, Componente 1	Porcentaje (número de emprendedores vinculados / emprendedores atendidos)	Número de emprendedores vinculados entre el número de emprendedores atendidos	Número de emprendedores entre el número de emprendedores atendidos	Eficiencia	Porcentaje de emprendedores vinculados	Porcentaje	Oaxaca de Juárez	Ascendente	0	2019	2 TRIMESTRE	5%	Anual	3.60%
CUARTO TRIMESTRE	Actividad 2, Componente 1	Porcentaje (número de emprendedores vinculados / emprendedores atendidos)	Número de emprendedores vinculados entre el número de emprendedores atendidos	Número de emprendedores entre el número de emprendedores atendidos	Eficiencia	Porcentaje de emprendedores vinculados	Porcentaje	Oaxaca de Juárez	Ascendente	0	2019	2 TRIMESTRE	5%	Anual	6.0%



OAXACA DE JUÁREZ
 INSTITUCIÓN CULTURAL DE LA MUNICIPALIDAD
 2019-2021

DIRECCIÓN DE ECONOMÍA



UNIDAD RESPONSABLE:

Eje del Plan Municipal de Desarrollo: CIUDAD PRODUCTIVA
 Subeje: COMPETITIVIDAD LABORAL

Objetivo del Plan Municipal de Desarrollo: Contribuir a la generación de nuevas empresas y fuentes de empleo, así como a la diversificación de productos locales, mediante el impulso a la cultura del emprendimiento, la atracción de inversión y la innovación tecnológica.

Estrategia: Fortalecer la cultura y formación para el emprendimiento entre los habitantes del municipio, a fin de generar condiciones adecuadas para la creación de nuevas empresas.

Línea de acción: 3.4.1.6 Gestionar alianzas con los gobiernos estatal y federal para generar programas y proyectos.

Medio de verificación: Padrón de niños capacitados del Centro Emprendedor

LÍNEA BASE VALOR Y FECHA		
AVANCE DEL INDICADOR ANUAL	AÑO	PERIODO
3.4%	2019	ENERO - DICIEMBRE

PARÁMETRO DE SEMAFORIZACIÓN			SEMAFORO DEL INFORME
VERDE	AMARILLO	ROJO	

5 A 4 =100% 3=79% 2 A 1=50%

PERIODO	ELEMENTO DE LA MIR	NOMBRE DEL INDICADOR	PROCEDIMIENTO DE CÁLCULO	DEFINICIÓN	DIMENSIÓN	UNIDAD DE MEDIDA	TIPO	DESAGREGACIÓN GEOGRÁFICA	SENTIDO DEL INDICADOR	LÍNEA BASE VALOR Y FECHA			META Y PERIODO DE CUMPLIMIENTO		AVANCE DEL INDICADOR
										VALOR	AÑO	PERIODO	VALOR O META PLANEADA	PERIODO DE CUMPLIMIENTO	
PRIMER TRIMESTRE	Actividad 3, Componente 1	Porcentaje (Número de formación emprendedora en la niñez / niñez en edad escolar primaria del municipio de Oaxaca de Juárez)	Número de niños formados en cultura emprendedora sobre niñez en edad escolar primaria del Municipio de Oaxaca de Juárez por 100.	Número de niños formados en cultura emprendedora sobre niñez en edad escolar primaria del Municipio de Oaxaca de Juárez por 100.	Eficiencia	Porcentaje de niñez formada en cultura emprendedora	Porcentaje	Oaxaca de Juárez	Ascendente	0	2019	2 TRIMESTRE	5%	Anual	1.34%
SEGUNDO TRIMESTRE	Actividad 3, Componente 1	Porcentaje (Número de formación emprendedora en la niñez / niñez en edad escolar primaria del municipio de Oaxaca de Juárez)	Número de niños formados en cultura emprendedora sobre niñez en edad escolar primaria del Municipio de Oaxaca de Juárez por 100.	Número de niños formados en cultura emprendedora sobre niñez en edad escolar primaria del Municipio de Oaxaca de Juárez por 100.	Eficiencia	Porcentaje de niñez formada en cultura emprendedora	Porcentaje	Oaxaca de Juárez	Ascendente	0	2019	2 TRIMESTRE	5%	Anual	1.34%
TERCER TRIMESTRE	Actividad 3, Componente 1	Porcentaje (Número de formación emprendedora en la niñez / niñez en edad escolar primaria del municipio de Oaxaca de Juárez)	Número de niños formados en cultura emprendedora sobre niñez en edad escolar primaria del Municipio de Oaxaca de Juárez por 100.	Número de niños formados en cultura emprendedora sobre niñez en edad escolar primaria del Municipio de Oaxaca de Juárez por 100.	Eficiencia	Porcentaje de niñez formada en cultura emprendedora	Porcentaje	Oaxaca de Juárez	Ascendente	0	2019	2 TRIMESTRE	5%	Anual	2.20%
CUARTO TRIMESTRE	Actividad 3, Componente 1	Porcentaje (Número de formación emprendedora en la niñez / niñez en edad escolar primaria del municipio de Oaxaca de Juárez)	Número de niños formados en cultura emprendedora sobre niñez en edad escolar primaria del Municipio de Oaxaca de Juárez por 100.	Número de niños formados en cultura emprendedora sobre niñez en edad escolar primaria del Municipio de Oaxaca de Juárez por 100.	Eficiencia	Porcentaje de niñez formada en cultura emprendedora	Porcentaje	Oaxaca de Juárez	Ascendente	0	2019	2 TRIMESTRE	5%	Anual	3.40%



OAXACA DE JUÁREZ
 PATRIARCADO CULTURAL DE LA COMUNIDAD
 2019-2021

DIRECCIÓN DE ECONOMÍA

[Handwritten signature]



UNIDAD RESPONSABLE:

Eje del Plan Municipal de Ciudad productiva

Subeje: Competitividad laboral

Objetivo del Plan Municipal: Contribuir a la generación de nuevas empresas y fuentes de empleo, así como a la diversificación de productos locales, mediante

Estrategia: Generar condiciones atractivas para la atracción de inversión y establecimiento de nuevas empresas.

Línea de acción: Capacitar al personal en Ventanilla Única del SARE.

Medio de verificación: Datos estadísticos de la Unidad de Atención Empresarial

PARÁMETRO DE			SEMÁFORO DEL INFORME
VERDE	AMARILLO	ROJO	
10 A 5%	4 A 5%	2 A 0%	

LÍNEA BASE VALOR Y FECHA		
AVANCE DEL INDICADOR ANUAL	AÑO	PERIODO
5.0	2019	ENERO - DICIEMBRE

PERIODO	ELEMENTO DE LA MIR	NOMBRE DEL INDICADOR	PROCEDIMIENTO DE CÁLCULO	DEFINICIÓN	DIMENSIÓN	UNIDAD DE MEDIDA	TIPO	DESAGREGACIÓN GEOGRÁFICA	SENTIDO DEL INDICADOR	LÍNEA BASE VALOR Y FECHA			META Y PERIODO DE CUMPLIMIENTO		AVANCE DEL INDICADOR
										VALOR	AÑO	PERIODO	VALOR O META PLANEADA	PERIODO DE CUMPLIMIENTO	
PRIMER TRIMESTRE	COMPONENTE 2	Número de empresas abiertas en el 2018 / número de empresas abiertas en el 2019	Número de empresas abiertas en el 2019 entre número de empresas abiertas del año anterior	Variación entre el número de empresas abiertas en el 2018 comparado con número	Eficiencia	Porcentaje	Porcentaje	OAXACA DE JUÁREZ	Ascendente	473	2018	Anual	10%	Anual	0.00
SEGUNDO TRIMESTRE															5.0
TERCER TRIMESTRE															5.0
CUARTO TRIMESTRE															0.00

GOBIERNO DEL ESTADO DE OAXACA

 GOBIERNO MUNICIPAL DE JUÁREZ

 GOBIERNO CULTURAL DE LA MUNICIPALIDAD

 2019-2021

 DIRECCIÓN DE ECONOMÍA



UNIDAD RESPONSABLE:

Eje del Plan Municipal de Ciudad productiva

Subeje: Competitividad laboral

Objetivo del Plan Municipal Contribuir a la generación de nuevas empresas y fuentes de empleo, así como a la diversificación de productos locales, mediante el impulso

Estrategia: Generar condiciones atractivas para la atracción de inversión y establecimiento de nuevas empresas.

Línea de acción Capacitar al personal en Ventanilla Única del SARE.

Medio de verificación Datos estadísticos de la Unidad de Atención Empresarial

PARÁMETRO DE SEMAFORIZACIÓN			SEMAFORO DEL
VERDE	AMARILLO	ROJO	
20 A 16%	15 A 10%	9 A 0%	

LÍNEA BASE VALOR Y FECHA		
AVANCE DEL INDICADOR ANUAL	AÑO	PERIODO
10.0	2019	ENERO - DICIEMBRE

PERIODO	ELEMENTO DE LA MIR	NOMBRE DEL INDICADOR	PROCEDIMIENTO DE CÁLCULO	DEFINICIÓN	DIMENSIÓN	UNIDAD DE MEDIDA	TIPO	DESAGREGACIÓN GEOGRÁFICA	SENTIDO DEL INDICADOR	LÍNEA BASE VALOR Y FECHA			META Y PERIODO DE CUMPLIMIENTO		AVANCE DEL INDICADOR
										VALOR	AÑO	PERIODO	VALOR O META PLANEADA	PERIODO DE CUMPLIMIENTO	
PRIMER TRIMESTRE	ACTIVIDAD 1, COMPONENTE 2	Número de expedientes revisados entre número de expedientes recibidos	Número de expedientes recibidos entre número de expedientes revisados por 100	Relación entre el número de expedientes revisados y los ingresados	Eficiencia	Porcentaje	Cuantitativa	Municipal	Ascendente	10	19	Anual	20%	Anual	0.00
SEGUNDO TRIMESTRE															10.0
TERCER TRIMESTRE															10.0
CUARTO TRIMESTRE															10.0



DIRECCIÓN DE ECONOMÍA



UNIDAD RESPONSABLE:

Eje del Plan Municipal de Ciudad productiva

Subeje: Competitividad laboral

Objetivo del Plan Municipal Contribuir a la generación de nuevas empresas y fuentes de empleo, así como a la diversificación de productos locales, mediante el impulso

Estrategia: Generar condiciones atractivas para la atracción de inversión y establecimiento de nuevas empresas.

Línea de acción Capacitar al personal en Ventanilla Única del SARE.

Medio de ver Diseñar y dar seguimiento a una agenda para elevar la competitividad del municipio

PARÁMETRO DE SEMAFORIZACIÓN			SEMAFORO
VERDE	AMARILLO	ROJO	DEL
15 A 12%	12 A 10%	9 A 0%	

LÍNEA BASE VALOR Y FECHA		
AVANCE DEL INDICADOR ANUAL	AÑO	PERIODO
12	2019	ENERO - DICIEMBRE

PERIODO	ELEMENTO DE LA MIR	NOMBRE DEL INDICADOR	PROCEDIMIENTO DE CÁLCULO	DEFINICIÓN	DIMENSIÓN	UNIDAD DE MEDIDA	TIPO	DESAGREGACIÓN GEOGRÁFICA	SENTIDO DEL INDICADOR	LÍNEA BASE VALOR Y FECHA			META Y PERIODO DE CUMPLIMIENTO		AVANCE DEL INDICADOR
										VALOR	AÑO	PERIODO	VALOR O META PLANEADA	PERIODO DE CUMPLIMIENTO	
PRIMER TRIMESTRE	ACTIVIDAD 2, COMPONENTE 2	Número de solicitudes de autorización para espectáculos ingresadas entre	Número de solicitudes procedentes entre número de solicitudes ingresadas por 100.	Número de solicitudes aprobadas con relación a las solicitudes recibidas	Eficiencia	solicitudes	Cuantitativa	Municipal	Ascendente	785	2018	Trimestral	15%	Trimestral	0.00
SEGUNDO TRIMESTRE															7.0
TERCER TRIMESTRE															8.0
CUARTO TRIMESTRE															12.0

VERACRUZ
MUNICIPIO MUNICIPAL DE LA HUMIDAD
2019-2021

DIRECCIÓN DE ECONOMÍA

UNIDAD RESPONSABLE:



Eje del Plan Municipal de Ciudad productiva

Subeje: Competitividad laboral

Objetivo del Plan Municipal Contribuir a la generación de nuevas empresas y fuentes de empleo, así como a la diversificación de productos locales, mediante el impulso

Estrategia: Generar condiciones atractivas para la atracción de inversión y establecimiento de nuevas empresas.

Línea de acción Capacitar al personal en Ventanilla Única del SARE.

Medio de verificación Datos estadísticos de la Unidad de Atención Empresarial

PARÁMETRO DE SEMAFORIZACIÓN			SEMAFORO DEL
VERDE	AMARILLO	ROJO	
10 A 5%	4 A 3%	2 A 0%	

LÍNEA BASE VALOR Y FECHA		
AVANCE DEL INDICADOR ANUAL	AÑO	PERIODO
8	2019	ENERO - DICIEMBRE

PERIODO	ELEMENTO DE LA META	NOMBRE DEL INDICADOR	PROCEDIMIENTO DE CÁLCULO	DEFINICIÓN	DIMENSIÓN	UNIDAD DE MEDIDA	TIPO	DESAGREGACIÓN GEOGRÁFICA	SENTIDO DEL INDICADOR	LÍNEA BASE VALOR Y FECHA			META Y PERIODO DE CUMPLIMIENTO		AVANCE DEL INDICADOR
										VALOR	AÑO	PERIODO	VALOR O META PLANEADA	PERIODO DE CUMPLIMIENTO	
PRIMER TRIMESTRE	ACTIVIDAD 3, COMPONENTE 2	Número de expedientes ingresados entre número de expedientes aprobados	Número de expedientes aprobados entre número de expedientes ingresados por 100	Número de expedientes aprobadas con relación a los recibidos	Eficiencia	Número de solicitudes	Cuantitativa	Municipal	Ascendente	0	2019	Trimestral	10%	Trimestral	0.0
SEGUNDO TRIMESTRE															5.0
TERCER TRIMESTRE															6.0
CUARTO TRIMESTRE															8.0



OAXACA DE JUÁREZ
PATRIMONIO CULTURAL DE LA HUMANIDAD
2019-2021

DIRECCIÓN DE ECONOMÍA

UNIDAD RESPONSABLE: DIRECCIÓN DE ECONOMÍA



Eje del Plan Municipal de Desarrollo: CIUDAD PRODUCTIVA

Subeje: COMPETITIVIDAD LABORAL

Objetivo del Plan Municipal de Desarrollo: Elevar el nivel de competitividad del mercado laboral en el municipio; a través de estrategias que generen y fortalezcan el capital humano de la población económicamente activa.

Estrategia: Impulsar la capacitación en el trabajo entre el sector empresarial para mejorar la productividad laboral.

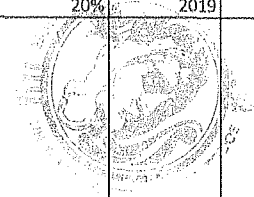
Línea de acción: Acercar y gestionar opciones de capacitación en el trabajo para los trabajadores d

Medio de verificación: Reporte trimestral de actividades

LÍNEA BASE VALOR Y FECHA		
AVANCE DEL INDICADOR ANUAL	AÑO	PERIODO
88%	2019	ENERO - DICIEMBRE

PARÁMETRO DE SEMAFORIZACIÓN			SEMÁFORO DEL INFORME
VERDE	AMARILLO	ROJO	
20 A 16%	15 A 10%	9%	

PERIODO	ELEMENTO DE LA MIR	NOMBRE DEL INDICADOR	PROCEDIMIENTO DE CÁLCULO	DEFINICIÓN	DIMENSIÓN	UNIDAD DE MEDIDA	TIPO	DESAGREGACIÓN GEOGRÁFICA	SENTIDO DEL INDICADOR	LÍNEA BASE VALOR Y FECHA			META Y PERIODO DE CUMPLIMIENTO		AVANCE DEL INDICADOR
										VALOR	AÑO	PERIODO	VALOR O META PLANEADA	PERIODO DE CUMPLIMIENTO	
PRIMER TRIMESTRE	COMPONENTE 3	Porcentaje de número de acciones realizadas con respecto a la meta	Número de acciones realizadas 2019 entre número de acciones realizadas de 2018 por 100	Número de acciones realizadas 2019 entre número de acciones realizadas de 2018 por 100	Eficacia	porcentaje	porcentaje	Oaxaca de Juárez	Ascendente	70%	2018	2 TRIMESTRE	20%	2019	13%
SEGUNDO TRIMESTRE	COMPONENTE 3	Porcentaje de número de acciones realizadas con respecto a la meta	Número de acciones realizadas 2019 entre número de acciones realizadas de 2018 por 100	Número de acciones realizadas 2019 entre número de acciones realizadas de 2018 por 100	Eficacia	porcentaje	porcentaje	Oaxaca de Juárez	Ascendente	70%	2018	2 TRIMESTRE	20%	2019	13%
TERCER TRIMESTRE	COMPONENTE 3	Porcentaje de número de acciones realizadas con respecto a la meta	Número de acciones realizadas 2019 entre número de acciones realizadas de 2018 por 100	Número de acciones realizadas 2019 entre número de acciones realizadas de 2018 por 100	Eficacia	porcentaje	porcentaje	Oaxaca de Juárez	Ascendente	70%	2018	2 TRIMESTRE	20%	2019	25%



2019-2021

DIRECCIÓN DE ECONOMÍA

CUARTO TRIMESTRE	COMPONENT	Porcentaje de número de acciones realizadas con respecto a la meta	Número de acciones realizadas 2019 entre número de acciones realizadas de 2018 por 100	Número de acciones realizadas 2019 entre número de acciones realizadas de 2018 por 100	Eficacia	porcentaje	porcentaje	Oaxaca de Juárez	Ascendente	70%	2018	2	TRIMESTRE	20%	2019	88%
------------------	-----------	--	--	--	----------	------------	------------	------------------	------------	-----	------	---	-----------	-----	------	-----



UNIDAD RESPONSABLE: DIRECCIÓN DE ECONOMÍA

Eje del Plan Municipal de Desarrollo: CIUDAD PRODUCTIVA

Subeje: COMPETITIVIDAD LABORAL

Objetivo del Plan Municipal de Desarrollo: Elevar el nivel de competitividad del mercado laboral en el municipio; a través de estrategias que generen y fortalezcan el capital humano de la población económicamente activa.

Estrategia: Impulsar la capacitación en el trabajo entre el sector empresarial para mejorar la productividad laboral.


Línea de acción: Acercar y gestionar opciones de capacitación en el trabajo para los trabajadores del sector prod

Medio de verificación: Requisitos, registro logotipo, Contrato de acreditación

LÍNEA BASE VALOR Y FECHA		
AVANCE DEL INDICADOR ANUAL	AÑO	PERIODO
90%	2019	ENERO - DICIEMBRE

PARÁMETRO DE SEMAFORIZACIÓN			SEMAFORO DEL INFORME
VERDE	AMARILLO	ROJO	
100-80%	79-60%	50 - 0%	

PERIODO	ELEMENTO DE LA MIR	NOMBRE DEL INDICADOR	PROCEDIMIENTO DE CÁLCULO	DEFINICIÓN	DIMENSIÓN	UNIDAD DE MEDIDA	TIPO	DESAGREGACIÓN GEOGRÁFICA	SENTIDO DEL INDICADOR	LÍNEA BASE VALOR Y FECHA			META Y PERIODO DE CUMPLIMIENTO		AVANCE DEL INDICADOR
										VALOR	AÑO	PERIODO	VALOR O META PLANEADA	PERIODO DE CUMPLIMIENTO	
PRIMER TRIMESTRE	ACTIVIDAD 1 COMPONENTE 3	Porcentaje del proceso de acreditación realizado.	Cantidad de avances sobre el total de procesos a acreditar en el 2019 por 100	Cantidad de avances sobre el total de procesos a acreditar en el 2019 por 100	EFICACIA	PORCENTAJE	PORCENTAJE	OAXACA DE JUÁREZ	ASCENDENTE	0	2019	ENERO	100%	ANUAL	30%
SEGUNDO TRIMESTRE	ACTIVIDAD 1 COMPONENTE 3	Porcentaje del proceso de acreditación realizado.	Cantidad de avances sobre el total de procesos a acreditar en el 2019 por 100	Cantidad de avances sobre el total de procesos a acreditar en el 2019 por 100	EFICACIA	PORCENTAJE	PORCENTAJE	OAXACA DE JUÁREZ	ASCENDENTE	0	2019	ENERO	100%	ANUAL	30%
TERCER TRIMESTRE	ACTIVIDAD 1 COMPONENTE 3	Porcentaje del proceso de acreditación realizado.	Cantidad de avances sobre el total de procesos a acreditar en el 2019 por 100	Cantidad de avances sobre el total de procesos a acreditar en el 2019 por 100	EFICACIA	PORCENTAJE	PORCENTAJE	OAXACA DE JUÁREZ	ASCENDENTE	0	2019	ENERO	100%	ANUAL	70%
CUARTO TRIMESTRE	ACTIVIDAD 1 COMPONENTE 3	Porcentaje del proceso de acreditación realizado.	Cantidad de avances sobre el total de procesos a acreditar en el 2019 por 100	Cantidad de avances sobre el total de procesos a acreditar en el 2019 por 100	EFICACIA	PORCENTAJE	PORCENTAJE	OAXACA DE JUÁREZ	ASCENDENTE	0	2019	ENERO	100%	ANUAL	90%



OAXACA DE JUÁREZ
 ATRAVÉS DEL CULTURAL DE LA CALIDAD
 2019-2021

DIRECCIÓN DE
 ECONOMÍA

UNIDAD RESPONSABLE: DIRECCIÓN DE ECONOMÍA



Eje del Plan Municipal de Desarrollo: CIUDAD PRODUCTIVA

Subeje: COMPETITIVIDAD LABORAL

Objetivo del Plan Municipal de Desarrollo: Elevar el nivel de competitividad del mercado laboral en el municipio; a través de estrategias que generen y fortalezcan el capital humano de la población económicamente activa.

Estrategia: Impulsar la capacitación en el trabajo entre el sector empresarial para mejorar la productividad laboral.

Línea de acción: Impulsar la capacitación en el trabajo entre el sector empresarial para mejorar la productividad laboral.

Medio de verificación: Listas de asistencia, relación de constancias entregadas y fotografías.

LÍNEA BASE VALOR Y FECHA		
AVANCE DEL INDICADOR ANUAL	AÑO	PERIODO
80%	2019	ENERO - DICIEMBRE

PARÁMETRO DE SEMAFORIZACIÓN			SEMÁFORO DEL INFORME
VERDE	AMARILLO	ROJO	
20 A 16%	15 A 10%	9%	

PERIODO	ELEMENTO DE LA MIR	NOMBRE DEL INDICADOR	PROCEDIMIENTO DE CÁLCULO	DEFINICIÓN	DIMENSIÓN	UNIDAD DE MEDIDA	TIPO	DESAGREGACIÓN GEOGRÁFICA	SENTIDO DEL INDICADOR	LÍNEA BASE VALOR Y FECHA			META Y PERIODO DE CUMPLIMIENTO		AVANCE DEL INDICADOR
										VALOR	AÑO	PERIODO	VALOR O META PLANEADA	PERIODO DE CUMPLIMIENTO	
PRIMER TRIMESTRE	ACTIVIDAD 2, COMPONENTE 3	Cursos de capacitación impartidos (EMCAI)	Número de alumnos egresados entre el número de alumnos inscritos por 100	Porcentaje de alumnos egresados capacitados en la Emcal	Eficacia	alumnos	Porcentaje	Oaxaca de Juárez	Ascendente	268 alumnos	2018	DICIEMBRE	20%	ANUAL	37%
SEGUNDO TRIMESTRE	ACTIVIDAD 2, COMPONENTE 3	Cursos de capacitación impartidos (EMCAI)	Número de alumnos egresados entre el número de alumnos inscritos por 100	Porcentaje de alumnos egresados capacitados en la Emcal	Eficacia	alumnos	Porcentaje	Oaxaca de Juárez	Ascendente	268 alumnos	2018	DICIEMBRE	20%	ANUAL	37%
TERCER TRIMESTRE	ACTIVIDAD 2, COMPONENTE 3	Cursos de capacitación impartidos (EMCAI)	Número de alumnos egresados entre el número de alumnos inscritos por 100	Porcentaje de alumnos egresados capacitados en la Emcal	Eficacia	alumnos	Porcentaje	Oaxaca de Juárez	Ascendente	268 alumnos	2018	DICIEMBRE	20%	ANUAL	80%
CUARTO TRIMESTRE	ACTIVIDAD 2, COMPONENTE 3	Cursos de capacitación impartidos (EMCAI)	Número de alumnos egresados entre el número de alumnos inscritos por 100	Porcentaje de alumnos egresados capacitados en la Emcal	Eficacia	alumnos	Porcentaje	Oaxaca de Juárez	Ascendente	268 alumnos	2018	DICIEMBRE	20%	ANUAL	80%

OAXACA DE JUÁREZ
 TRIMESTRE CULTURAL DE LA ECONOMÍA
 2019-2021

DIRECCIÓN DE ECONOMÍA

UNIDAD RESPONSABLE: DIRECCIÓN DE ECONOMÍA



Eje del Plan Municipal de Desarrollo: CIUDAD PRODUCTIVA

Subeje: COMPETITIVIDAD LABORAL

Objetivo del Plan Municipal de Desarrollo: Elevar el nivel de competitividad del mercado laboral en el municipio; a través de estrategias que generen y fortalezcan el capital humano de la población económicamente activa.

Estrategia: Impulsar la capacitación en el trabajo entre el sector empresarial para mejorar la productividad laboral.

Línea de acción: Impulsar la capacitación en el trabajo entre el sector empresarial para mejorar

Medio de verificación: Concentrado de personas vinculadas

LÍNEA BASE VALOR Y FECHA		
AVANCE DEL INDICADOR ANUAL	AÑO	PERIODO
100%	2019	ENERO - DICIEMBRE

PARÁMETRO DE SEMAFORIZACIÓN			SEMAFORO DEL INFORME
VERDE	AMARILLO	ROJO	
60 A 40%	39 A 20%	19 A 0%	

PERIODO	ELEMENTO DE LA MIR	NOMBRE DEL INDICADOR	PROCEDIMIENTO DE CÁLCULO	DEFINICIÓN	DIMENSIÓN	UNIDAD DE MEDIDA	TIPO	DESAGREGACIÓN GEOGRÁFICA	SENTIDO DEL INDICADOR	LÍNEA BASE VALOR Y FECHA			META Y PERIODO DE CUMPLIMIENTO		AVANCE DEL INDICADOR
										VALOR	AÑO	PERIODO	VALOR O META PLANEADA	PERIODO DE CUMPLIMIENTO	
PRIMER TRIMESTRE	Actividad 3 Componente 3	Número de personas vinculadas.	Número de vacantes vinculadas entre número de vacantes promovidas por 100	Número de vacantes vinculadas entre número de vacantes promovidas por 100	Eficacia	Número de personas colocadas	Porcentaje	Coahuila de Zaragoza	Ascendente	592	2018	DICIEMBRE	60%	Anual	75%
SEGUNDO TRIMESTRE	Actividad 3 Componente 3	Número de personas vinculadas.	Número de vacantes vinculadas entre número de vacantes promovidas por 100	Número de vacantes vinculadas entre número de vacantes promovidas por 100	Eficacia	Número de personas colocadas	Porcentaje	Coahuila de Zaragoza	Ascendente	592	2018	DICIEMBRE	60%	Anual	75%
TERCER TRIMESTRE	Actividad 3 Componente 3	Número de personas vinculadas.	Número de vacantes vinculadas entre número de vacantes promovidas por 100	Número de vacantes vinculadas entre número de vacantes promovidas por 100	Eficacia	Número de personas colocadas	Porcentaje	Coahuila de Zaragoza	Ascendente	592	2018	DICIEMBRE	60%	Anual	97%
CUARTO TRIMESTRE	Actividad 3 Componente 3	Número de personas vinculadas.	Número de vacantes vinculadas entre número de vacantes promovidas por 100	Número de vacantes vinculadas entre número de vacantes promovidas por 100	Eficacia	Número de personas colocadas	Porcentaje	Coahuila de Zaragoza	Ascendente	592	2018	DICIEMBRE	60%	Anual	100%



GOBIERNO DEL ESTADO DE COAHUILA DE ZARAGOZA
PATRIMONIO CULTURAL DE LA HUMANIDAD
2019-2021

DIRECCIÓN DE ECONOMÍA

UNIDAD RESPONSABLE: DIRECCIÓN DE GOBIERNO



Eje del Plan Municipal de Desarrollo: Ciudad Honesta y Transparente
 Subeje: Gobernanza y Ciudadanía Participativa

Objetivo del Plan Municipal de Desarrollo: 2.1 Generar una administración municipal con gobernanza que permita el involucramiento de la sociedad en la construcción, diseño e implementación de políticas públicas
 Estrategia: 2.1.3. Instrumentar acciones de atención y vinculación con la ciudadanía

Línea de acción: 2.1.3.5 Desarrollar e implementar sistemas eficientes de información y atención ciudadana, para recibir y responder las demandas y solicitudes de los habitantes del municipio de una manera eficiente, oportuna y sencilla

Medio de verificación: Fotografías, Listas de Asistencia, Acuerdos, Minutas de Trabajo, Convenios

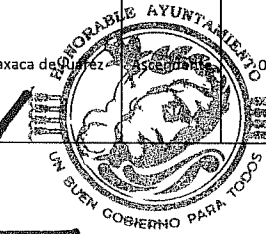
PARÁMETRO DE SEMAFORIZACIÓN			SEMAFORO DEL INFORME
VERDE	AMARILLO	ROJO	
Mas de 50%	30-50%	Menos de 30%	Verde

LÍNEA BASE VALOR Y FECHA		
AVANCE DEL INDICADOR ANUAL	AÑO	PERIODO
98%	2019	ENERO - DICIEMBRE

PERIODO	ELEMENTO DE LA MIR	NOMBRE DEL INDICADOR	PROCEDIMIENTO DE CÁLCULO	DEFINICIÓN	DIMENSIÓN	UNIDAD DE MEDIDA	TIPO	DESAGREGACIÓN GEOGRÁFICA	SENTIDO DEL INDICADOR	LÍNEA BASE VALOR Y FECHA			META Y PERIODO DE CUMPLIMIENTO		AVANCE DEL INDICADOR
										VALOR	AÑO	PERIODO	VALOR O META PLANEADA	PERIODO DE CUMPLIMIENTO	
PRIMER TRIMESTRE	Fin	Índice de la calidad de la gobernanza del Municipio de Oaxaca de Juárez, aunque el IDD-MEX refiere la dificultad de la medición de la democracia, establece una metodología basada en datos objetivos y de percepciones Sondeos de percepción, encuestas, base de datos de organizaciones sociales, sindicatos.	Porcentaje de solución de conflictos sociales y/o políticos resueltos del total de conflictos políticos y/o sociales presentados	Porcentaje de solución de conflictos sociales y/o políticos resueltos del total de conflictos políticos y/o sociales presentados	Eficacia	Porcentaje	Desempeño	Oaxaca de Juárez	Ascendente	0	2019	Enero-Marzo	100%	Anual	Se entregó informe de Actividades ya que aún no se contaba con la MIR ni el Plan Municipal de Desarrollo
SEGUNDO TRIMESTRE	Fin	Índice de la calidad de la gobernanza del Municipio de Oaxaca de Juárez, aunque el IDD-MEX refiere la dificultad de la medición de la democracia, establece una metodología basada en datos objetivos y de percepciones Sondeos de percepción, encuestas, base de datos de organizaciones sociales, sindicatos.	Porcentaje de solución de conflictos sociales y/o políticos resueltos del total de conflictos políticos y/o sociales presentados	Porcentaje de solución de conflictos sociales y/o políticos resueltos del total de conflictos políticos y/o sociales presentados	Eficacia	Porcentaje	Desempeño	Oaxaca de Juárez	Ascendente	0	2019	Abril-Junio	100%	Anual	45%
TERCER TRIMESTRE	Fin	Índice de la calidad de la gobernanza del Municipio de Oaxaca de Juárez, aunque el IDD-MEX refiere la dificultad de la medición de la democracia, establece una metodología basada en datos objetivos y de percepciones Sondeos de percepción, encuestas, base de datos de organizaciones sociales, sindicatos.	Porcentaje de solución de conflictos sociales y/o políticos resueltos del total de conflictos políticos y/o sociales presentados	Porcentaje de solución de conflictos sociales y/o políticos resueltos del total de conflictos políticos y/o sociales presentados	Eficacia	Porcentaje	Desempeño	Oaxaca de Juárez	Ascendente	0	2019	Julio-Septiembre	100%	Anual	68%
CUARTO TRIMESTRE	Fin	Índice de la calidad de la gobernanza del Municipio de Oaxaca de Juárez, aunque el IDD-MEX refiere la dificultad de la medición de la democracia, establece una metodología basada en datos objetivos y de percepciones Sondeos de percepción, encuestas, base de datos de organizaciones sociales, sindicatos.	Porcentaje de solución de conflictos sociales y/o políticos resueltos del total de conflictos políticos y/o sociales presentados	Porcentaje de solución de conflictos sociales y/o políticos resueltos del total de conflictos políticos y/o sociales presentados	Eficacia	Porcentaje	Desempeño	Oaxaca de Juárez	Ascendente	0	2019	Octubre-Diciembre	100%	Anual	98%

TITULAR DE LA UNIDAD RESPONSABLE

LIC. ROBERT GORDON MORALES MONTAÑEZ



OAXACA DE JUÁREZ
 PATRIMONIO CULTURAL DE LA HUMANIDAD
 2019-2021

DIRECCIÓN DE
 GOBIERNO

UNIDAD RESPONSABLE: DIRECCIÓN DE GOBIERNO



Eje del Plan Municipal de Desarrollo: Ciudad Honesta y Transparente
 Subeje: Gobernanza y Ciudadanía Participativa

Objeto del Plan Municipal de Desarrollo: 2.1 Generar una administración municipal con gobernanza que permita el involucramiento de la sociedad en la construcción, diseño e implementación de políticas públicas
 Estrategia: 2.1.3. Instrumentar acciones de atención y vinculación con la ciudadanía

Línea de acción: 2.1.3.5. Desarrollar e implementar sistemas eficientes de información y atención ciudadana, para recibir y responder las demandas y solicitudes

Medio de verificación: Fotografías, listas de asistencia, acuerdos, minutas de trabajo, convenios

PARÁMETRO DE SEMAFORIZACIÓN			SEMÁFORO DEL INFORME
VERDE	AMARILLO	ROJO	
Más de 50%	30-50%	Menos	Verde

LÍNEA BASE VALOR Y FECHA		
AVANCE DEL INDICADOR ANUAL	AÑO	PERIODO
98%	2019	ENERO - DICIEMBRE

PERIODO	ELEMENTO DE LA MIR	NOMBRE DEL INDICADOR	PROCEDIMIENTO DE CÁLCULO	DEFINICIÓN	DIMENSIÓN	UNIDAD DE MEDIDA	TIPO	DESAGREGACIÓN GEOGRÁFICA	SENTIDO DEL INDICADOR	LÍNEA BASE VALOR Y FECHA			META Y PERIODO DE CUMPLIMIENTO		AVANCE DEL INDICADOR
										VALOR	AÑO	PERIODO	VALOR O META PLANEADA	PERIODO DE CUMPLIMIENTO	
PRIMER TRIMESTRE	Propósito	Generar condiciones adecuadas de Gobernabilidad	Total de conflictos sociales y/o políticos resueltos/total de conflictos sociales y/o políticos presentados por 100	Porcentaje de resolución de conflictos sociales y políticos	Eficacia	Porcentaje	Desempeño	Oaxaca de Juárez	Ascendente	0	2019	Enero-Marzo	100%	Anual	Se entregó Informe de Actividades ya que aún no se contaba con la MIR ni el Plan Municipal de Desarrollo
SEGUNDOTRIMESTRE	Propósito	Generar condiciones adecuadas de Gobernabilidad	Total de conflictos sociales y/o políticos resueltos/total de conflictos sociales y/o políticos presentados por 100	Porcentaje de resolución de conflictos sociales y políticos	Eficacia	Porcentaje	Desempeño	Oaxaca de Juárez	Ascendente	0	2019	Abril-Junio	100%	Anual	45%
TERCER TRIMESTRE	Propósito	Generar condiciones adecuadas de Gobernabilidad	Total de conflictos sociales y/o políticos resueltos/total de conflictos sociales y/o políticos presentados por 100	Porcentaje de resolución de conflictos sociales y políticos	Eficacia	Porcentaje	Desempeño	Oaxaca de Juárez	Ascendente	0	2019	Julio-Septiembre	100%	Anual	68%
CUARTO TRIMESTRE	Propósito	Generar condiciones adecuadas de Gobernabilidad	Total de conflictos sociales y/o políticos resueltos/total de conflictos sociales y/o políticos presentados por 100	Porcentaje de resolución de conflictos sociales y políticos	Eficacia	Porcentaje	Desempeño	Oaxaca de Juárez	Ascendente		2019	Octubre-Diciembre	100%	Anual	98%

TITULAR DE LA UNIDAD RESPONSABLE

LIC. ROBERT GORDON MOWERS MONTAÑEZ



OAXACA DE JUÁREZ
 PATRIMONIO CULTURAL DE LA HUMANIDAD
 2019-2021

DIRECCIÓN DE GOBIERNO

UNIDAD RESPONSABLE: DIRECCIÓN DE GOBIERNO



Eje del Plan Municipal de Desarrollo: Ciudad Honesta y Transparente
 Subeje: Gobernanza y Ciudadanía Participativa

Objetivo del Plan Municipal de Desarrollo: 2.1 Generar una administración municipal con gobernanza que permita el involucramiento de la sociedad en la construcción, diseño e implementación de políticas públicas.
 Estrategia: 2.1.3. Instrumentar acciones de atención y vinculación con la ciudadanía

Línea de acción: 2.1.3.5 Desarrollar e implementar sistemas eficientes de información y atención ciudadana, para recibir y responder las demandas y solicitudes de los habitantes del municipio de una manera eficiente, oportuna y sencilla

Medio de verificación: Registro de asuntos y solicitudes gestionados por la Dirección de Gobierno. Relación de expedientes gestionados que obran en la Dirección de Gobierno

PARÁMETRO DE SEMAFORIZACIÓN			SEMÁFORO DEL INFORME
VERDE	AMARILLO	ROJO	
Mas de 50%	30-50%	Menos	Verde

LÍNEA BASE VALOR Y FECHA		
AVANCE DEL INDICADOR ANUAL	AÑO	PERIODO
98%	2019	ENERO - DICIEMBRE

PERIODO	ELEMENTO DE LA MIR	NOMBRE DEL INDICADOR	PROCEDIMIENTO DE CÁLCULO	DEFINICIÓN	DIMENSIÓN	UNIDAD DE MEDIDA	TIPO	DESAGREGACIÓN GEOGRÁFICA	SENTIDO DEL INDICADOR	LÍNEA BASE VALOR Y FECHA			META Y PERIODO DE CUMPLIMIENTO		AVANCE DEL INDICADOR
										VALOR	AÑO	PERIODO	VALOR O META PLANEADA	PERIODO DE CUMPLIMIENTO	
PRIMER TRIMESTRE	Componente 1	Solicitudes y asuntos atendidos y gestionados	Número de solicitudes y asuntos recibidos y/o remitidos a la Dirección/número de asuntos gestionados por 100	Porcentaje de solicitudes y asuntos atendidos y gestionados	Eficacia	Porcentaje	Desempeño	Oaxaca de Juárez	Ascendente	0	2019	Enero-Marzo	100%	Anual	Se entregó Informe de Actividades ya que aún no se contaba con la MIR ni el Plan Municipal de Desarrollo
SEGUNDO TRIMESTRE	Componente 1	Solicitudes y asuntos atendidos y gestionados	Número de solicitudes y asuntos recibidos y/o remitidos a la Dirección/número de asuntos gestionados por 100	Porcentaje de solicitudes y asuntos atendidos y gestionados	Eficacia	Porcentaje	Desempeño	Oaxaca de Juárez	Ascendente	0	2019	Abril-Junio	100%	Anual	45%
TERCER TRIMESTRE	Componente 1	Solicitudes y asuntos atendidos y gestionados	Número de solicitudes y asuntos recibidos y/o remitidos a la Dirección/número de asuntos gestionados por 100	Porcentaje de solicitudes y asuntos atendidos y gestionados	Eficacia	Porcentaje	Desempeño	Oaxaca de Juárez	Ascendente	0	2019	Julio-Septiembre	100%	Anual	68%
CUARTO TRIMESTRE	Componente 1	Solicitudes y asuntos atendidos y gestionados	Número de solicitudes y asuntos recibidos y/o remitidos a la Dirección/número de asuntos gestionados por 100	Porcentaje de solicitudes y asuntos atendidos y gestionados	Eficacia	Porcentaje	Desempeño	Oaxaca de Juárez	Ascendente	0	2019	Octubre-Diciembre	100%	Anual	98%

TITULAR DE LA UNIDAD RESPONSABLE
 LIC. ROBERT GORDON MOWERS MONTAÑEZ
 OAXACA DE JUÁREZ
 PATRIMONIO CULTURAL DE LA HUMANIDAD
 2019-2021
 DIRECCIÓN DE GOBIERNO

UNIDAD RESPONSABLE: DIRECCIÓN DE GOBIERNO



Eje del Plan Municipal de Desarrollo: Ciudad Honesta y Transparente

Subeja: Gobernanza y Ciudadanía Participativa

Objetivo del Plan Municipal de Desarrollo: 2.1 Generar una administración municipal con gobernanza que permita el involucramiento de la sociedad en la construcción, diseño e implementación de políticas públicas

Estrategia: 2.1.3 Instrumentar acciones de atención y vinculación con la ciudadanía

Línea de acción: 2.1.3.5 Desarrollar e implementar sistemas eficientes de información y atención ciudadana, para recibir y responder las demandas y solicitudes de los habitantes del municipio de una manera eficiente, oportuna y sencilla

Medio de verificación: Fotografías, listas de asistencia, acuerdos, minutos de trabajo, convenios

PARÁMETRO DE SEMAFORIZACIÓN			SEMAFORO DEL
VERDE	AMARILLO	ROJO	INFORME
Más de 50%	30-50%	Menos	Verde

LÍNEA BASE VALOR Y FECHA		
AVANCE DEL INDICADOR ANUAL	AÑO	PERIODO
98%	2019	ENERO - DICIEMBRE

PERIODO	ELEMENTO DE LA MIR	NOMBRE DEL INDICADOR	PROCEDIMIENTO DE CÁLCULO	DEFINICIÓN	DIMENSIÓN	UNIDAD DE MEDIDA	TIPO	DESAGREGACIÓN GEOGRÁFICA	SENTIDO DEL INDICADOR	LÍNEA BASE VALOR Y FECHA			META Y PERIODO DE CUMPLIMIENTO		AVANCE DEL INDICADOR
										VALOR	AÑO	PERIODO	VALOR O META PLANEADA	PERIODO DE CUMPLIMIENTO	
PRIMER TRIMESTRE	Componente 2	Mitines, marchas y manifestaciones	Total de conflictos sociales y/o políticos resueltos/total de conflictos sociales y/o políticos presentados por 100	Porcentaje de resolución de conflictos sociales y políticos	Eficacia	Porcentaje	Desempeño	Oaxaca de Juárez	Ascendente	0	2019		100%	Anual	Se entregó informe de Actividades ya que aún no se contaba con la MIR ni el Plan Municipal de Desarrollo
SEGUNDO TRIMESTRE	Componente 2	Mitines, marchas y manifestaciones	Total de conflictos sociales y/o políticos resueltos/total de conflictos sociales y/o políticos presentados por 100	Porcentaje de resolución de conflictos sociales y políticos	Eficacia	Porcentaje	Desempeño	Oaxaca de Juárez	Ascendente	0	2019		100%	Anual	45%
TERCER TRIMESTRE	Componente 2	Mitines, marchas y manifestaciones	Total de conflictos sociales y/o políticos resueltos/total de conflictos sociales y/o políticos presentados por 100	Porcentaje de resolución de conflictos sociales y políticos	Eficacia	Porcentaje	Desempeño	Oaxaca de Juárez	Ascendente	0	2019		100%	Anual	68%
CUARTO TRIMESTRE	Componente 2	Mitines, marchas y manifestaciones	Total de conflictos sociales y/o políticos resueltos/total de conflictos sociales y/o políticos presentados por 100	Porcentaje de resolución de conflictos sociales y políticos	Eficacia	Porcentaje	Desempeño	Oaxaca de Juárez	Ascendente	0	2019		100%	Anual	98%

TITULAR DE LA UNIDAD RESPONSABLE

LIC. ROBERT GORDON MUWERS MONTAÑEZ



OAXACA DE JUÁREZ
PATRIMONIO CULTURAL DE LA HUMANIDAD
2019-2021

DIRECCIÓN DE

UNIDAD RESPONSABLE: DIRECCIÓN DE GOBIERNO



Eje del Plan Municipal de Desarrollo: Ciudad Honesta y Transparente

Subeje: Gobernanza y Ciudadanía Participativa

Objetivo del Plan Municipal de Desarrollo: 2.1 Generar una administración municipal con gobernanza que permita el involucramiento de la sociedad en la construcción, diseño e implementación de políticas públicas

Estrategia: 2.1.3. Instrumentar acciones de atención y vinculación con la ciudadanía

Línea de acción: 2.1.3.5 Desarrollar e implementar sistemas eficientes de información y atención ciudadana, para recibir y responder las demandas y solicitudes de los habitantes del municipio de una manera eficiente, oportuna y sencilla

Medio de verificación: Registro de asuntos y solicitudes gestionados por la Dirección de Gobierno. Relación de expedientes gestionados que obran en la Dirección de Gobierno


PARÁMETRO DE SEMAFORIZACIÓN			SEMAFORO DEL INFORME
VERDE	AMARILLO	ROJO	
Mas de 50%	30-50%	Menos	Verde

LÍNEA BASE VALOR Y FECHA		
AVANCE DEL INDICADOR ANUAL	AÑO	PERIODO
98%	2019	ENERO - DICIEMBRE

PERIODO	ELEMENTO DE LA MIR	NOMBRE DEL INDICADOR	PROCEDIMIENTO DE CÁLCULO	DEFINICIÓN	DIMENSIÓN	UNIDAD DE MEDIDA	TIPO	DESAGREGACIÓN GEOGRÁFICA	SENTIDO DEL INDICADOR	LÍNEA BASE VALOR Y FECHA			META Y PERIODO DE CUMPLIMIENTO		AVANCE DEL INDICADOR
										VALOR	AÑO	PERIODO	VALOR O META PLANEADA	PERIODO DE CUMPLIMIENTO	
PRIMER TRIMESTRE	Actividad 1, Componente 1	Ciudadanía y organizaciones atendidas efectivamente	Número de solicitudes y asuntos recibidos y/o remitidos a la Dirección/número de asuntos gestionados por 100	Porcentaje de solicitudes y asuntos atendidos y gestionados	Eficacia	Porcentaje	Desempeño	Oaxaca de Juárez	Ascendente	0	2019	Enero-Marzo	100%	Anual	Se entregó informe de Actividades ya que aún no se contaba con la MIR ni el Plan Municipal de Desarrollo
SEGUNDO TRIMESTRE	Actividad 1, Componente 1	Ciudadanía y organizaciones atendidas efectivamente	Número de solicitudes y asuntos recibidos y/o remitidos a la Dirección/número de asuntos gestionados por 100	Porcentaje de solicitudes y asuntos atendidos y gestionados	Eficacia	Porcentaje	Desempeño	Oaxaca de Juárez	Ascendente	0	2019	Abril-Junio	100%	Anual	45%
TERCER TRIMESTRE	Actividad 1, Componente 1	Ciudadanía y organizaciones atendidas efectivamente	Número de solicitudes y asuntos recibidos y/o remitidos a la Dirección/número de asuntos gestionados por 100	Porcentaje de solicitudes y asuntos atendidos y gestionados	Eficacia	Porcentaje	Desempeño	Oaxaca de Juárez	Ascendente	0	2019	Julio-Septiembre	100%	Anual	68%
CUARTO TRIMESTRE	Actividad 1, Componente 1	Ciudadanía y organizaciones atendidas efectivamente	Número de solicitudes y asuntos recibidos y/o remitidos a la Dirección/número de asuntos gestionados por 100	Porcentaje de solicitudes y asuntos atendidos y gestionados	Eficacia	Porcentaje	Desempeño	Oaxaca de Juárez	Ascendente	0	2019	Octubre-Diciembre	100%	Anual	98%

TITULAR DE LA UNIDAD RESPONSABLE

LIC. ROBERT GORDON MOWERS MONTAÑEZ



OAXACA DE JUÁREZ
PATRIMONIO CULTURAL DE LA HUMANIDAD
2019-2021

DIRECCIÓN DE GOBIERNO

UNIDAD RESPONSABLE: DIRECCIÓN DE GOBIERNO



Eje del Plan Municipal de Desarrollo: Ciudad Honesta y Transparente

Subeje: Gobernanza y Ciudadanía Participativa

Objetivo del Plan Municipal de Desarrollo: 2.1 Generar una administración municipal con gobernanza que permita el involucramiento de la sociedad en la construcción, diseño e implementación de políticas públicas

Estrategia: 2.1.3 Instrumentar acciones de atención y vinculación con la ciudadanía

Línea de acción: 2.1.3.5 Desarrollar e implementar sistemas eficientes de información y atención ciudadana, para recibir y responder las demandas y solicitudes de los habitantes del municipio de una manera eficiente, oportuna y sencilla

Medio de verificación: Fotografías, listas de asistencia, acuerdos, minutas de trabajo, convenios


PARÁMETRO DE SEMAFORIZACIÓN			SEMÁFORO DEL INFORME
VERDE	AMARILLO	ROJO	
Más de 50%	30-50%	Menos	Verde

LÍNEA BASE VALOR Y FECHA		
AVANCE DEL INDICADOR ANUAL	AÑO	PERIODO
98%	2019	ENERO - DICIEMBRE

PERIODO	ELEMENTO DE LA MIR	NOMBRE DEL INDICADOR	PROCEDIMIENTO DE CÁLCULO	DEFINICIÓN	DIMENSIÓN	UNIDAD DE MEDIDA	TIPO	DESAGREGACIÓN GEOGRÁFICA	SENTIDO DEL INDICADOR	LÍNEA BASE VALOR Y FECHA			META Y PERIODO DE CUMPLIMIENTO		AVANCE DEL INDICADOR
										VALOR	AÑO	PERIODO	VALOR O META PLANEADA	PERIODO DE CUMPLIMIENTO	
PRIMER TRIMESTRE	Actividad 1, Componente 2	Atención a mítines, marchas y manifestaciones	Total de conflictos sociales y/o políticos resueltos/total de conflictos sociales y/o políticos presentados por 100	Porcentaje de resolución de conflictos sociales y políticos	Eficacia	Porcentaje	Desempeño	Oaxaca de Juárez	Ascendente	0	2019	Enero-Marzo	100%	Anual	Se entregó informe de Actividades ya que aún no se contaba con la MIR ni el Plan Municipal de Desarrollo
SEGUNDO TRIMESTRE	Actividad 1, Componente 2	Atención a mítines, marchas y manifestaciones	Total de conflictos sociales y/o políticos resueltos/total de conflictos sociales y/o políticos presentados por 100	Porcentaje de resolución de conflictos sociales y políticos	Eficacia	Porcentaje	Desempeño	Oaxaca de Juárez	Ascendente	0	2019	Abril-Junio	100%	Anual	45%
TERCER TRIMESTRE	Actividad 1, Componente 2	Atención a mítines, marchas y manifestaciones	Total de conflictos sociales y/o políticos resueltos/total de conflictos sociales y/o políticos presentados por 100	Porcentaje de resolución de conflictos sociales y políticos	Eficacia	Porcentaje	Desempeño	Oaxaca de Juárez	Ascendente	0	2019	Julio-Septiembre	100%	Anual	68%
CUARTO TRIMESTRE	Actividad 1, Componente 2	Atención a mítines, marchas y manifestaciones	Total de conflictos sociales y/o políticos resueltos/total de conflictos sociales y/o políticos presentados por 100	Porcentaje de resolución de conflictos sociales y políticos	Eficacia	Porcentaje	Desempeño	Oaxaca de Juárez	Ascendente	0	2019	Octubre-Diciembre	100%	Anual	98%

TITULAR DE LA UNIDAD RESPONSABLE

LIC. ROBERT GORDON MOWER MORALES



OAXACA DE JUÁREZ
PATRIMONIO CULTURAL DE LA HUMANIDAD
2019-2021

DIRECCIÓN DE
GOBIERNO



UNIDAD RESPONSABLE:

Eje del Plan Municipal de Desarrollo:
 Subeje:
 Objeto del Plan Municipal de Desarrollo:
 Estrategia:

CIUDAD HONESTA Y TRANSPARENTE
 TRANSPARENCIA Y RENDICIÓN DE CUENTAS
 Impulsar la mejora continua en la Administración Pública Municipal con la finalidad de optimizar la capacidad de respuesta ante las demandas sociales y la Fomentar la innovación en la gestión pública municipal, para que se rija por los principios de eficacia, solidez, legalidad, perfectibilidad, simplificación y

Línea de acción:
 Medio de verificación:

Mejorar los procesos internos de la Administración Pública Municipal

PARÁMETRO DE SEMAFORIZACIÓN			SEMAFORO DEL INFORME
VERDE	AMARILLO	ROJO	
100-80	79-50	49-0	

LÍNEA BASE VALOR Y FECHA		
AVANCE DEL INDICADOR ANUAL	AÑO	PERIODO
82%	2019	ENERO - DICIEMBRE

PERIODO	ELEMENTO DE LA MIR	NOMBRE DEL INDICADOR	PROCEDIMIENTO DE CÁLCULO	DEFINICIÓN	DIMENSIÓN	UNIDAD DE MEDIDA	TIPO	DESAGREGACIÓN GEOGRÁFICA	SENTIDO DEL INDICADOR	LÍNEA BASE VALOR Y FECHA			META Y PERIODO DE CUMPLIMIENTO		AVANCE DEL INDICADOR
										VALOR	AÑO	PERIODO	VALOR O META PLANEADA	PERIODO DE CUMPLIMIENTO	
PRIMER TRIMESTRE	FIN	Porcentaje de Satisfacción	(Jubilaciones y Pensiones otorgadas/Jubilaciones y Pensiones solicitadas)*100= (39/39)*100=	(Jubilaciones y Pensiones otorgadas/Jubilaciones y Pensiones solicitadas)*100= (39/39)*100=	Eficacia	Porcentaje	Resultados	Oaxaca de Juárez	Ascendente	0	2019	Enero-Marzo	100%	Anual	Dirección entregó reporte de actividades, ya que para estas fecha no se
SEGUNDOTRIMESTRE	FIN	Porcentaje de Satisfacción	(Jubilaciones y Pensiones otorgadas/Jubilaciones y Pensiones solicitadas)*100= (39/39)*100=	(Jubilaciones y Pensiones otorgadas/Jubilaciones y Pensiones solicitadas)*100= (39/39)*100=	Eficacia	Porcentaje	Resultados	Oaxaca de Juárez	Ascendente	0	2019	Abril-Junio	100%	Anual	100%
TERCER TRIMESTRE	FIN	Porcentaje de Satisfacción	(Jubilaciones y Pensiones otorgadas/Jubilaciones y Pensiones solicitadas)*100= (39/39)*100=	(Jubilaciones y Pensiones otorgadas/Jubilaciones y Pensiones solicitadas)*100= (39/39)*100=	Eficacia	Porcentaje	Resultados	Oaxaca de Juárez	Ascendente	0	2019	Julio-Septiembre	100%	Anual	80%
CUARTO TRIMESTRE	FIN	Porcentaje de Satisfacción	(Jubilaciones y Pensiones otorgadas/Jubilaciones y Pensiones solicitadas)*100= (39/39)*100=	(Jubilaciones y Pensiones otorgadas/Jubilaciones y Pensiones solicitadas)*100= (39/39)*100=	Eficacia	Porcentaje	Resultados	Oaxaca de Juárez	Ascendente	0	2019	Octubre-Diciembre	100%	Anual	82%

GOBIERNO MUNICIPAL
 OAXACA DE JUÁREZ
 GOVERNAMENTO DA OAXACA
 GOVERNAMENTO DA OAXACA DE JUÁREZ
 2019 - 2021
 DIRECCIÓN DE PENSIONES



UNIDAD RESPONSABLE:

Eje del Plan Municipal de Desarrollo:
 Subeje:
 Objetivo del Plan Municipal de Desarrollo:
 Estrategia:

CIUDAD HONESTA Y TRANSPARENTE
 TRANSPARENCIA Y RENDICIÓN DE CUENTAS

Impulsar la mejora continua en la Administración Pública Municipal con la finalidad de optimizar la capacidad de respuesta ante las demandas sociales y la innovación Fomentar la innovación en la gestión pública municipal, para que se rija por los principios de eficacia, solidez, legalidad, perfectibilidad, simplificación y optimización de

Línea de acción:
 Medio de verificación:

Mejorar los procesos internos de la Administración Pública Municipal

PARÁMETRO DE SEMAFORIZACIÓN			SEMÁFORO DEL INFORME
VERDE	AMARILLO	ROJO	
100-80	79-50	49-0	

LÍNEA BASE VALOR Y FECHA		
AVANCE DEL INDICADOR ANUAL	AÑO	PERIODO
99%	2019	ENERO - DICIEMBRE

PERIODO	ELEMENTO DE LA MIR	NOMBRE DEL INDICADOR	PROCEDIMIENTO DE CÁLCULO	DEFINICIÓN	DIMENSIÓN	UNIDAD DE MEDIDA	TIPO	DESAGREGACIÓN GEOGRÁFICA	SENTIDO DEL INDICADOR	LÍNEA BASE VALOR Y FECHA			META Y PERIODO DE CUMPLIMIENTO		AVANCE DEL INDICADOR
										VALOR	AÑO	PERIODO	VALOR O META PLANEADA	PERIODO DE CUMPLIMIENTO	
PRIMER TRIMESTRE	Propósito	Porcentaje de pensiones pagadas	(Pensiones pagadas/Pensiones otorgadas)*100	(Pensiones pagadas/Pensiones otorgadas)*100	Eficacia	Porcentaje	Resultados	Oaxaca de Juárez	Ascendente	0	2019	Enero-Marzo	100%	Anual	Esta Dirección entregó reporte de actividades, ya que para estas fecha no se contaba aún con la MIR 2019 y el Plan Municipal de Desarrollo no estaba publicada.
SEGUNDOTRIMESTRE	Propósito	Porcentaje de pensiones pagadas	(Pensiones pagadas/Pensiones otorgadas)*100	(Pensiones pagadas/Pensiones otorgadas)*100	Eficacia	Porcentaje	Resultados	Oaxaca de Juárez	Ascendente	0	2019	Abril-Junio	100%	Anual	99%
TERCER TRIMESTRE	Propósito	Porcentaje de pensiones pagadas	(Pensiones pagadas/Pensiones otorgadas)*100	(Pensiones pagadas/Pensiones otorgadas)*100	Eficacia	Porcentaje	Resultados	Oaxaca de Juárez	Ascendente	0	2019	Julio-Septiembre	100%	Anual	99%
CUARTO TRIMESTRE	Propósito	Porcentaje de pensiones pagadas	(Pensiones pagadas/Pensiones otorgadas)*100	(Pensiones pagadas/Pensiones otorgadas)*100	Eficacia	Porcentaje	Resultados	Oaxaca de Juárez	Ascendente	0	2019	Octubre-Diciembre	100%	Anual	99%

OAXACA DE JUÁREZ

 DIRECCIÓN DE PENSIONES

 2019

 [Handwritten signature]



UNIDAD RESPONSABLE:

Eje del Plan Municipal de Desarrollo:
 Subeje:
 Objetivo del Plan Municipal de Desarrollo:
 Estrategia:

CIUDAD HONESTA Y TRANSPARENTE
 TRANSPARENCIA Y RENDICIÓN DE CUENTAS

Impulsar la mejora continua en la Administración Pública Municipal con la finalidad de optimizar la capacidad de respuesta ante las demandas sociales y la Fomentar la innovación en la gestión pública municipal, para que se rija por los principios de eficacia, solidez, legalidad, perfectibilidad, simplificación y


Línea de acción:
 Medio de verificación:

Mejorar los procesos internos de la Administración Pública Mu

PARÁMETRO DE SEMAFORIZACIÓN			SEMÁFORO DEL INFORME
VERDE	AMARILLO	ROJO	
100-80	79-50	49-0	

LÍNEA BASE VALOR Y FECHA		
AVANCE DEL INDICADOR ANUAL	AÑO	PERIODO
100%	2019	ENERO - DICIEMBRE

PERIODO	ELEMENTO DE LA MIR	NOMBRE DEL INDICADOR	PROCEDIMIENTO DE CÁLCULO	DEFINICIÓN	DIMENSIÓN	UNIDAD DE MEDIDA	TIPO	DESAGREGACIÓN GEOGRÁFICA	SENTIDO DEL INDICADOR	LÍNEA BASE VALOR Y FECHA			META Y PERIODO DE CUMPLIMIENTO		AVANCE DEL INDICADOR
										VALOR	AÑO	PERIODO	VALOR O META PLANEADA	PERIODO DE CUMPLIMIENTO	
PRIMER TRIMESTRE	Componente 1	Porcentaje de pensiones otorgadas	(Pensiones otorgadas/proyectos de dictámenes de pensión)*100	(Pensiones otorgadas/proyectos de dictámenes de pensión)*100	Eficacia	Porcentaje	Resultados	Oaxaca de Juárez	Ascendente	0	2019	Enero-Marzo	100%	Anual	Esta Dirección entregó reporte de actividades, ya que para
SEGUNDOTRIMESTRE	Componente 1	Porcentaje de pensiones otorgadas	(Pensiones otorgadas/proyectos de dictámenes de pensión)*100	(Pensiones otorgadas/proyectos de dictámenes de pensión)*100	Eficacia	Porcentaje	Resultados	Oaxaca de Juárez	Ascendente	0	2019	Abril-Junio	100%	Anual	100%
TERCER TRIMESTRE	Componente 1	Porcentaje de pensiones otorgadas	(Pensiones otorgadas/proyectos de dictámenes de pensión)*100	(Pensiones otorgadas/proyectos de dictámenes de pensión)*100	Eficacia	Porcentaje	Resultados	Oaxaca de Juárez	Ascendente	0	2019	Julio-Septiembre	100%	Anual	100%
CUARTO TRIMESTRE	Componente 1	Porcentaje de pensiones otorgadas	(Pensiones otorgadas/proyectos de dictámenes de pensión)*100	(Pensiones otorgadas/proyectos de dictámenes de pensión)*100	Eficacia	Porcentaje	Resultados	Oaxaca de Juárez	Ascendente	0	2019	Octubre-Diciembre	100%	Anual	100%





UNIDAD RESPONSABLE:

Eje del Plan Municipal de Desarrollo:
 Subeje:
 Objetivo del Plan Municipal de Desarrollo:
 Estrategia:

CIUDAD HONESTA Y TRANSPARENTE
 TRANSPARENCIA Y RENDICIÓN DE CUENTAS

Impulsar la mejora continua en la Administración Pública Municipal con la finalidad de optimizar la capacidad de respuesta ante las demandas sociales y la Fomentar la innovación en la gestión pública municipal, para que se rija por los principios de eficacia, solidez, legalidad, perfectibilidad, simplificación y

Línea de acción:
 Medio de verificación:

Mejorar los procesos internos de la Administración Pública M

PARÁMETRO DE SEMAFORIZACIÓN			SEMÁFORO DEL INFORME
VERDE	AMARILLO	ROJO	
100-80	79-50	49-0	

LÍNEA BASE VALOR Y FECHA		
AVANCE DEL INDICADOR ANUAL	AÑO	PERIODO
100%	2019	ENERO - DICIEMBRE

PERIODO	ELEMENTO DE LA MIR	NOMBRE DEL INDICADOR	PROCEDIMIENTO DE CÁLCULO	DEFINICIÓN	DIMENSIÓN	UNIDAD DE MEDIDA	TIPO	DESAGREGACIÓN GEOGRÁFICA	SENTIDO DEL INDICADOR	LÍNEA BASE VALOR Y FECHA			META Y PERIODO DE CUMPLIMIENTO		AVANCE DEL INDICADOR
										VALOR	AÑO	PERIODO	VALOR O META PLANEADA	PERIODO DE CUMPLIMIENTO	
PRIMER TRIMESTRE	Componente 2	Porcentaje de pensionados que han recibido su pensión anual	(Jubilados y pensionados que recibieron su pensión quincenal/número de pensionados que firmaron supervivencia)*100	(Jubilados y pensionados que recibieron su pensión quincenal/número de pensionados que firmaron supervivencia)*100	Eficacia	Porcentaje	Resultados	Oaxaca de Juárez	Ascendente	0	2019	Enero-Marzo	100%	Anual	esta Dirección entregó reporte de actividades, ya que para esta fecha no se contaba aún con la MIR 2019 y el
SEGUNDOTRIMESTRE	Componente 2	Porcentaje de pensionados que han recibido su pensión anual	(Jubilados y pensionados que recibieron su pensión quincenal/número de pensionados que firmaron supervivencia)*100	(Jubilados y pensionados que recibieron su pensión quincenal/número de pensionados que firmaron supervivencia)*100	Eficacia	Porcentaje	Resultados	Oaxaca de Juárez	Ascendente	0	2019	Abril-Junio	100%	Anual	100%
TERCER TRIMESTRE	Componente 2	Porcentaje de pensionados que han recibido su pensión anual	(Jubilados y pensionados que recibieron su pensión quincenal/número de pensionados que firmaron supervivencia)*100	(Jubilados y pensionados que recibieron su pensión quincenal/número de pensionados que firmaron supervivencia)*100	Eficacia	Porcentaje	Resultados	Oaxaca de Juárez	Ascendente	0	2019	Julio-Septiem	100%	Anual	100%
CUARTO TRIMESTRE	Componente 2	Porcentaje de pensionados que han recibido su pensión anual	(Jubilados y pensionados que recibieron su pensión quincenal/número de pensionados que firmaron supervivencia)*100	(Jubilados y pensionados que recibieron su pensión quincenal/número de pensionados que firmaron supervivencia)*100	Eficacia	Porcentaje	Resultados	Oaxaca de Juárez	Ascendente	0	2019	Octubre-Dicie	100%	Anual	100%

GOBIERNO MUNICIPAL
 OAXACA DE JUÁREZ
 GOBIERNO MUNICIPAL
 2019-2021
 DIRECCIÓN
 DE PENSIONES



UNIDAD RESPONSABLE:

Eje del Plan Municipal de Desarrollo:
 Subeje:
 Objetivo del Plan Municipal de Desarrollo:
 Estrategia:

CIUDAD HONESTA Y TRANSPARENTE
 TRANSPARENCIA Y RENDICIÓN DE CUENTAS

Impulsar la mejora continua en la Administración Pública Municipal con la finalidad de optimizar la capacidad de respuesta ante las demandas sociales
 Fomentar la innovación en la gestión pública municipal, para que se rija por los principios de eficacia, solidez, legalidad, perfectibilidad, simplificación y


Línea de acción:
 Medio de verificación:

Mejorar los procesos internos de la Administración Pública Municipal

PARÁMETRO DE SEMAFORIZACIÓN			SEMÁFORO DEL INFORME
VERDE	AMARILLO	ROJO	
100-80	79-50	49-0	

LÍNEA BASE VALOR Y FECHA		
AVANCE DEL INDICADOR ANUAL	AÑO	PERIODO
82%	2019	ENERO - DICIEMBRE

PERIODO	ELEMENTO DE LA MIR	NOMBRE DEL INDICADOR	PROCEDIMIENTO DE CÁLCULO	DEFINICIÓN	DIMENSIÓN	UNIDAD DE MEDIDA	TIPO	DESAGREGACIÓN GEOGRÁFICA	SENTIDO DEL INDICADOR	LÍNEA BASE VALOR Y FECHA			META Y PERIODO DE CUMPLIMIENTO		AVANCE DEL INDICADOR
										VALOR	AÑO	PERIODO	VALOR O META PLANEADA	PERIODO DE CUMPLIMIENTO	
PRIMER TRIMESTRE	ACTIVIDAD 1, COMPONENTE 1	Porcentaje de dictámenes de pensiones elaborados	(Dictámenes de pensión elaborados/solicitudes de pensión)*100	(Dictámenes de pensión elaborados/solicitudes de pensión)*100	Eficacia	Porcentaje	Resultados	Oaxaca de Juárez	Ascendente	0	2019	Enero-Marzo	100%	Anual	Dirección entregó reporte de actividades, ya que para estas fechas no se
SEGUNDO TRIMESTRE	ACTIVIDAD 1, COMPONENTE 1	Porcentaje de dictámenes de pensiones elaborados	(Dictámenes de pensión elaborados/solicitudes de pensión)*100	(Dictámenes de pensión elaborados/solicitudes de pensión)*100	Eficacia	Porcentaje	Resultados	Oaxaca de Juárez	Ascendente	0	2019	Abril-Junio	100%	Anual	100%
TERCER TRIMESTRE	ACTIVIDAD 1, COMPONENTE 1	Porcentaje de dictámenes de pensiones elaborados	(Dictámenes de pensión elaborados/solicitudes de pensión)*100	(Dictámenes de pensión elaborados/solicitudes de pensión)*100	Eficacia	Porcentaje	Resultados	Oaxaca de Juárez	Ascendente	0	2019	Julio-Septiembre	100%	Anual	80%
CUARTO TRIMESTRE	ACTIVIDAD 1, COMPONENTE 1	Porcentaje de dictámenes de pensiones elaborados	(Dictámenes de pensión elaborados/solicitudes de pensión)*100	(Dictámenes de pensión elaborados/solicitudes de pensión)*100	Eficacia	Porcentaje	Resultados	Oaxaca de Juárez	Ascendente	0	2019	Octubre-Diciembre	100%	Anual	82%


 GOBIERNO DEL ESTADO DE OAXACA
 OAXACA DE JUÁREZ
 SECRETARÍA DE ECONOMÍA
 DIRECCIÓN DE PLANIFICACIÓN Y EVALUACIÓN
 DE POLÍTICAS PÚBLICAS



UNIDAD RESPONSABLE:

Eje del Plan Municipal de Desarrollo:
 Subeje:
 Objetivo del Plan Municipal de Desarrollo:
 Estrategia:

CIUDAD HONESTA Y TRANSPARENTE
 TRANSPARENCIA Y RENDICIÓN DE CUENTAS

Impulsar la mejora continua en la Administración Pública Municipal con la finalidad de optimizar la capacidad de respuesta ante las demandas sociales y la Fomentar la innovación en la gestión pública municipal, para que se rija por los principios de eficacia, solidez, legalidad, perfectibilidad, simplificación y

Línea de acción:
 Medio de verificación:

Mejorar los procesos internos de la Administración Pública Mu

PARÁMETRO DE SEMAFORIZACIÓN			SEMÁFORO DEL INFORME
VERDE	AMARILLO	ROJO	
100-80	79-50	49-0	

LÍNEA BASE VALOR Y FECHA		
AVANCE DEL INDICADOR ANUAL	AÑO	PERIODO
100%	2019	ENERO - DICIEMBRE

PERIODO	ELEMENTO DE LA MIR	NOMBRE DEL INDICADOR	PROCEDIMIENTO DE CÁLCULO	DEFINICIÓN	DIMENSIÓN	UNIDAD DE MEDIDA	TIPO	DESAGREGACIÓN GEOGRÁFICA	SENTIDO DEL INDICADOR	LÍNEA BASE VALOR Y FECHA			META Y PERIODO DE CUMPLIMIENTO		AVANCE DEL INDICADOR
										VALOR	AÑO	PERIODO	VALOR O META PLANEADA	PERIODO DE CUMPLIMIENTO	
PRIMER TRIMESTRE	ACTIVIDAD 2, COMPONENTE 1	Porcentaje de dictámenes de pensiones autorizados	(Dictámenes de pensión autorizados/dictámenes de pensión elaborados)*100	(Dictámenes de pensión elaborados/solicitudes de pensión)*100	Eficacia	Porcentaje	Resultados	Oaxaca de Juárez	Ascendente	0	2019	Enero-Marzo	100%	Anual	Dirección entregó reporte de actividades, ya que para estas fechas no se
SEGUNDO TRIMESTRE	ACTIVIDAD 2, COMPONENTE 1	Porcentaje de dictámenes de pensiones autorizados	(Dictámenes de pensión autorizados/dictámenes de pensión elaborados)*100	(Dictámenes de pensión elaborados/solicitudes de pensión)*100	Eficacia	Porcentaje	Resultados	Oaxaca de Juárez	Ascendente	0	2019	Abril-Junio	100%	Anual	100%
TERCER TRIMESTRE	ACTIVIDAD 2, COMPONENTE 1	Porcentaje de dictámenes de pensiones autorizados	(Dictámenes de pensión autorizados/dictámenes de pensión elaborados)*100	(Dictámenes de pensión elaborados/solicitudes de pensión)*100	Eficacia	Porcentaje	Resultados	Oaxaca de Juárez	Ascendente	0	2019	Julio-Septiembre	100%	Anual	100%
CUARTO TRIMESTRE	ACTIVIDAD 2, COMPONENTE 1	Porcentaje de dictámenes de pensiones autorizados	(Dictámenes de pensión autorizados/dictámenes de pensión elaborados)*100	(Dictámenes de pensión elaborados/solicitudes de pensión)*100	Eficacia	Porcentaje	Resultados	Oaxaca de Juárez	Ascendente	0	2019	Octubre-Diciembre	100%	Anual	100%

OAXACA DE JUÁREZ
 DEPARTAMENTO DE LA HUMANIDAD
 2018 - 2021
 DIRECCIÓN DE PENSIONES



UNIDAD RESPONSABLE:

Eje del Plan Municipal de Desarrollo:
 Subeje:
 Objetivo del Plan Municipal de Desarrollo:
 Estrategia:

CIUDAD HONESTA Y TRANSPARENTE
 TRANSPARENCIA Y RENDICIÓN DE CUENTAS

Impulsar la mejora continua en la Administración Pública Municipal con la finalidad de optimizar la capacidad de respuesta ante las demandas sociales y la Fomentar la innovación en la gestión pública municipal, para que se rija por los principios de eficacia, solidez, legalidad, perfectibilidad, simplificación y


Línea de acción:
 Medio de verificación:


Mejorar los procesos internos de la Administración Pública M

PARÁMETRO DE SEMAFORIZACIÓN			SEMAFORO DEL INFORME
VERDE	AMARILLO	ROJO	
100-80	79-50	49-0	

LÍNEA BASE VALOR Y FECHA		
AVANCE DEL INDICADOR ANUAL	AÑO	PERIODO
100%	2019	ENERO - DICIEMBRE

PERIODO	ELEMENTO DE LA MIR	NOMBRE DEL INDICADOR	PROCEDIMIENTO DE CÁLCULO	DEFINICIÓN	DIMENSIÓN	UNIDAD DE MEDIDA	TIPO	DESAGREGACIÓN GEOGRÁFICA	SENTIDO DEL INDICADOR	LÍNEA BASE VALOR Y FECHA			META Y PERIODO DE CUMPLIMIENTO		AVANCE DEL INDICADOR
										VALOR	AÑO	PERIODO	VALOR O META PLANEADA	PERIODO DE CUMPLIMIENTO	
PRIMER TRIMESTRE	ACTIVIDAD 3, COMPONENTE 1	Oficios de pensión notificados	(Oficios de pensión notificados/dictámenes de pensión autorizados)*100	(Oficios de pensión notificados/dictámenes de pensión autorizados)*100	Eficacia	Porcentaje	Resultados	Oaxaca de Juárez	Ascendente	0	2019	Enero-Marzo	100%	Anual	Dirección entregó reporte de actividades, ya que para estas fecha no se
SEGUNDOTRIMESTRE	ACTIVIDAD 3, COMPONENTE 1	Oficios de pensión notificados	(Oficios de pensión notificados/dictámenes de pensión autorizados)*100	(Oficios de pensión notificados/dictámenes de pensión autorizados)*100	Eficacia	Porcentaje	Resultados	Oaxaca de Juárez	Ascendente	0	2019	Abril-Junio	100%	Anual	100%
TERCER TRIMESTRE	ACTIVIDAD 3, COMPONENTE 1	Oficios de pensión notificados	(Oficios de pensión notificados/dictámenes de pensión autorizados)*100	(Oficios de pensión notificados/dictámenes de pensión autorizados)*100	Eficacia	Porcentaje	Resultados	Oaxaca de Juárez	Ascendente	0	2019	Julio-Septiembre	100%	Anual	100%
CUARTO TRIMESTRE	ACTIVIDAD 3, COMPONENTE 1	Oficios de pensión notificados	(Oficios de pensión notificados/dictámenes de pensión autorizados)*100	(Oficios de pensión notificados/dictámenes de pensión autorizados)*100	Eficacia	Porcentaje	Resultados	Oaxaca de Juárez	Ascendente	0	2019	Octubre-Diciembre	100%	Anual	100%


 GOBIERNO DEL ESTADO
 OAXACA
 DE JUÁREZ
 PATRIARCADO DE LA HUMANIDAD
 2019 - 2021
 DIRECCIÓN





UNIDAD RESPONSABLE:

Eje del Plan Municipal de Desarrollo:
 Subeje:
 Objetivo del Plan Municipal de Desarrollo:
 Estrategia:

CIUDAD HONESTA Y TRANSPARENTE
 TRANSPARENCIA Y RENDICIÓN DE CUENTAS

Impulsar la mejora continua en la Administración Pública Municipal con la finalidad de optimizar la capacidad de respuesta ante las demandas sociales y la Fomentar la innovación en la gestión pública municipal, para que se rija por los principios de eficacia, solidez, legalidad, perfectibilidad, simplificación y


Línea de acción:
 Medio de verificación:

Mejorar los procesos internos de la Administración Pública Mu

PARÁMETRO DE SEMAFORIZACIÓN			SEMÁFORO DEL INFORME
VERDE	AMARILLO	ROJO	
80-41	40-21	20-0	

LÍNEA BASE VALOR Y FECHA		
AVANCE DEL INDICADOR ANUAL	AÑO	PERIODO
49%	2019	ENERO - DICIEMBRE

PERIODO	ELEMENTO DE LA MIR	NOMBRE DEL INDICADOR	PROCEDIMIENTO DE CÁLCULO	DEFINICIÓN	DIMENSIÓN	UNIDAD DE MEDIDA	TIPO	DESAGREGACIÓN GEOGRÁFICA	SENTIDO DEL INDICADOR	LÍNEA BASE VALOR Y FECHA			META Y PERIODO DE CUMPLIMIENTO		AVANCE DEL INDICADOR
										VALOR	AÑO	PERIODO	VALOR O META PLANEADA	PERIODO DE CUMPLIMIENTO	
PRIMER TRIMESTRE	ACTIVIDAD 1, COMPONENTE 2	Número de altas y bajas realizadas	Suma de altas y suma de bajas realizadas	Suma de altas y suma de bajas realizadas	Eficacia	Número	Resultados	Oaxaca de Juárez	Ascendente	0	2019	Enero-Marzo	100%	Anual	Dirección entregó reporte de actividades, ya que para estas fecha no se
SEGUNDOTRIMESTRE	ACTIVIDAD 1, COMPONENTE 2	Número de altas y bajas realizadas	Suma de altas y suma de bajas realizadas	Suma de altas y suma de bajas realizadas	Eficacia	Número	Resultados	Oaxaca de Juárez	Ascendente	0	2019	Abril-Junio	100%	Anual	39
TERCER TRIMESTRE	ACTIVIDAD 1, COMPONENTE 2	Número de altas y bajas realizadas	Suma de altas y suma de bajas realizadas	Suma de altas y suma de bajas realizadas	Eficacia	Número	Resultados	Oaxaca de Juárez	Ascendente	0	2019	Julio-Septiembre	100%	Anual	49
CUARTO TRIMESTRE	ACTIVIDAD 1, COMPONENTE 2	Número de altas y bajas realizadas	Suma de altas y suma de bajas realizadas	Suma de altas y suma de bajas realizadas	Eficacia	Número	Resultados	Oaxaca de Juárez	Ascendente	0	2019	Octubre-Diciembre	100%	Anual	49


 IMPRESA GOBIERNO
 OAXACA
 DE JUÁREZ
 FORTALECIMIENTO Y DESARROLLO
 2018 - 2021
 DIRECCIÓN
 DE DEMOCRACIA

[Handwritten signature]



UNIDAD RESPONSABLE:

Eje del Plan Municipal de Desarrollo:
 Subeje:
 Objetivo del Plan Municipal de Desarrollo:
 Estrategia:

CIUDAD HONESTA Y TRANSPARENTE
 TRANSPARENCIA Y RENDICIÓN DE CUENTAS
 Impulsar la mejora continua en la Administración Pública Municipal con la finalidad de optimizar la capacidad de respuesta ante las demandas sociales y la Fomentar la innovación en la gestión pública municipal, para que se rija por los principios de eficacia, solidez, legalidad, perfectibilidad, simplificación y


Línea de acción:
 Medio de verificación:

Mejorar los procesos internos de la Administración Pública Municipal

PARÁMETRO DE SEMAFORIZACIÓN			SEMAFORO DEL INFORME
VERDE	AMARILLO	ROJO	
100-80	79-50	49-0	

LÍNEA BASE VALOR Y FECHA		
AVANCE DEL INDICADOR ANUAL	AÑO	PERIODO
100%	2019	ENERO - DICIEMBRE

PERIODO	ELEMENTO DE LA MIR	NOMBRE DEL INDICADOR	PROCEDIMIENTO DE CÁLCULO	DEFINICIÓN	DIMENSIÓN	UNIDAD DE MEDIDA	TIPO	DESAGREGACIÓN GEOGRÁFICA	SENTIDO DEL INDICADOR	LÍNEA BASE VALOR Y FECHA			META Y PERIODO DE CUMPLIMIENTO		AVANCE DEL INDICADOR
										VALOR	AÑO	PERIODO	VALOR O META PLANEADA	PERIODO DE CUMPLIMIENTO	
PRIMER TRIMESTRE	ACTIVIDAD 2, COMPONENTE 2	Porcentaje de dispersiones electrónicas realizadas	(Número de dispersiones realizadas/número de dispersiones estimadas en el periodo)*100	(Número de dispersiones realizadas/número de dispersiones estimadas en el periodo)*100	Eficacia	Porcentaje	Resultados	Oaxaca de Juárez	Ascendente	0	2019	Enero-Marzo	100%	Anual	Dirección entregó reporte de actividades, ya que para estas fecha no se
SEGUNDOTRIMESTRE	ACTIVIDAD 2, COMPONENTE 2	Porcentaje de dispersiones electrónicas realizadas	(Número de dispersiones realizadas/número de dispersiones estimadas en el periodo)*100	(Número de dispersiones realizadas/número de dispersiones estimadas en el periodo)*100	Eficacia	Porcentaje	Resultados	Oaxaca de Juárez	Ascendente	0	2019	Abril-Junio	100%	Anual	100%
TERCER TRIMESTRE	ACTIVIDAD 2, COMPONENTE 2	Porcentaje de dispersiones electrónicas realizadas	(Número de dispersiones realizadas/número de dispersiones estimadas en el periodo)*100	(Número de dispersiones realizadas/número de dispersiones estimadas en el periodo)*100	Eficacia	Porcentaje	Resultados	Oaxaca de Juárez	Ascendente	0	2019	Julio-Septiembre	100%	Anual	100%
CUARTO TRIMESTRE	ACTIVIDAD 2, COMPONENTE 2	Porcentaje de dispersiones electrónicas realizadas	(Número de dispersiones realizadas/número de dispersiones estimadas en el periodo)*100	(Número de dispersiones realizadas/número de dispersiones estimadas en el periodo)*100	Eficacia	Porcentaje	Resultados	Oaxaca de Juárez	Ascendente	0	2019	Octubre-Diciembre	100%	Anual	100%



[Handwritten signature]

Medio de Verificación:

Estadísticas de la Dirección de Seguridad Pública, Vialidad y Protección Ciudadana, toda vez que la base de datos generada por el INEGI no estuvo disponible en la fecha en que se emitieron los reportes.

PARÁMETRO DE SEMAFORIZACIÓN			SEMÁFORO DEL INFORME
VERDE	AMARILLO	ROJO	
1-23%	24-90%	91-100%	ROJO

LÍNEA BASE VALOR Y FECHA		
AVANCE DEL INDICADOR ANUAL	AÑO	PERIODO
100.22%	2019	ENERO - DICIEMBRE

PERIODO	ELEMENTO DE LA MIR	NOMBRE DEL INDICADOR	PROCEDIMIENTO DE CÁLCULO	DEFINICIÓN	DIMENSIÓN	UNIDAD DE MEDIDA	TIPO	DESAGREGACIÓN GEOGRÁFICA	SENTIDO DEL INDICADOR	LÍNEA BASE VALOR Y FECHA			META Y PERIODO DE CUMPLIMIENTO		AVANCE DEL INDICADOR
										VALOR	AÑO	PERIODO	VALOR O META PLANEADA	PERIODO DE CUMPLIMIENTO	
PRIMER TRIMESTRE	No se entregó reporte del primer trimestre toda vez que no se contaba con una MIR 2019, sin embargo, para el cálculo anual se tomó en consideración la cifra reportada por la Dirección de Seguridad Pública, Vialidad y Protección Ciudadana, a través de su área correspondiente.														
SEGUNDOTRIMESTRE	FIN	PROMEDIO ANUAL DE REPORTES E INFORMES EMITIDOS POR EL INEGI.	TOTAL DE DELITOS DEL TRIMESTRE SOBRE TOTAL DE DELITOS BASE POR CIENTO.	CONTRIBUIR A SALVAGUARDAR LA INTEGRIDAD FÍSICA DE LAS PERSONAS, PRESERVAR LA LIBERTAD, EL ORDEN Y LA PAZ PÚBLICA DEL MUNICIPIO DE OAXACA DE JUÁREZ.	Eficacia	PROMEDIO	ESTRATÉGICO	OAXACA DE JUÁREZ	DESCENDENTE	2646	2018	ANUAL	MENOS 8%	ANUAL	50.19%
TERCER TRIMESTRE	FIN	PROMEDIO ANUAL DE REPORTES E INFORMES EMITIDOS POR EL INEGI.	TOTAL DE DELITOS DEL TRIMESTRE SOBRE TOTAL DE DELITOS BASE POR CIENTO.	CONTRIBUIR A SALVAGUARDAR LA INTEGRIDAD FÍSICA DE LAS PERSONAS, PRESERVAR LA LIBERTAD, EL ORDEN Y LA PAZ PÚBLICA DEL MUNICIPIO DE OAXACA DE JUÁREZ.	Eficacia	PROMEDIO	ESTRATÉGICO	OAXACA DE JUÁREZ	DESCENDENTE	2646	2018	ANUAL	MENOS 8%	ANUAL	78.04%



OAXACA DE JUÁREZ
2019-2021
DIRECCIÓN DE SEGURIDAD PÚBLICA VIALIDAD Y PROTECCIÓN CIUDADANA

CUARTO TRIMESTRE	FIN	PROMEDIO ANUAL DE REPORTES E INFORMES EMITIDOS POR EL INEGI.	TOTAL DE DELITOS DEL TRIMESTRE SOBRE TOTAL DE DELITOS BASE POR CIEN.	CONTRIBUIR A SALVAGUARDAR LA INTEGRIDAD FÍSICA DE LAS PERSONAS, PRESERVAR LA LIBERTAD, EL ORDEN Y LA PAZ PÚBLICA DEL MUNICIPIO DE OAXACA DE JUÁREZ.	Eficacia	PROMEDIO	ESTRATÉGICO	OAXACA DE JUÁREZ	DESCENDENTE	2646	2018	ANUAL	MENOS 8%	ANUAL	100.22%
------------------	-----	--	--	---	----------	----------	-------------	------------------	-------------	------	------	-------	----------	-------	---------

NOTA: Se tuvo un incremento del 0.22 % en el índice delictivo durante el año 2019, respecto a la línea base.



CAP. H. ADRIANO SÁNCHEZ CASTELLANOS.
 DIRECTOR DE SEGURIDAD PÚBLICA, VIALIDAD
 Y PROTECCIÓN CIUDADANA.

OAXACA DE JUÁREZ
 2019 2021

DIRECCIÓN DE SEGURIDAD PÚBLICA VIALIDAD Y
 PROTECCIÓN CIUDADANA



Medio de Verificación:

Informe del área correspondiente de la Dirección de Seguridad Pública, Vialidad y Protección Ciudadana.

PARÁMETRO DE SEMAFORIZACIÓN			SEMÁFORO DEL INFORME
VERDE	AMARILLO	ROJO	
1-23%	24-90%	91-100%	ROJO

LÍNEA BASE VALOR Y FECHA		
AVANCE DEL INDICADOR ANUAL	AÑO	PERIODO
100.22%	2019	ENERO - DICIEMBRE

PERIODO	ELEMENTO DE LA MIR	NOMBRE DEL INDICADOR	PROCEDIMIENTO DE CÁLCULO	DEFINICIÓN	DIMENSIÓN	UNIDAD DE MEDIDA	TIPO	DESAGREGACIÓN GEOGRÁFICA	SENTIDO DEL INDICADOR	LÍNEA BASE VALOR Y FECHA			META Y PERIODO DE CUMPLIMIENTO		AVANCE DEL INDICADOR
										VALOR	AÑO	PERIODO	VALOR O META PLANEADA	PERIODO DE CUMPLIMIENTO	
PRIMER TRIMESTRE	No se entregó reporte del primer trimestre toda vez que no se contaba con una MIR 2019, sin embargo, para el cálculo anual se tomó en consideración la cifra reportada por la Dirección de Seguridad Pública, Vialidad y Protección Ciudadana, a través de su área correspondiente.														
SEGUNDO TRIMESTRE	PROPÓSITO	INDICE DELICTIVO	TOTAL DE DELITOS DEL TRIMESTRE SOBRE TOTAL DE DELITOS BASE POR CIEN.	LISTADO DE LOS DELITOS CON MAYOR INDICENCIA EN EL MUNICIPIO DE OAXACA DE JUÁREZ, OAXACA	Eficacia	PORCENTAJE	ESTRATÉGICO	OAXACA DE JUÁREZ	DESCENDENTE	2646	2018	ANUAL	MENOS 8%	ANUAL	50.19%
TERCER TRIMESTRE	PROPÓSITO	INDICE DELICTIVO	TOTAL DE DELITOS DEL TRIMESTRE SOBRE TOTAL DE DELITOS BASE POR CIEN.	LISTADO DE LOS DELITOS CON MAYOR INDICENCIA EN EL MUNICIPIO DE OAXACA DE JUÁREZ, OAXACA	Eficacia	PORCENTAJE	ESTRATÉGICO	OAXACA DE JUÁREZ	DESCENDENTE	2646	2018	ANUAL	MENOS 8%	ANUAL	78.04%




[Handwritten signature]

DIRECCIÓN DE SEGURIDAD PÚBLICA VIALIDAD Y PROTECCIÓN CIUDADANA

CUARTO TRIMESTRE	PROPÓSITO	INDICE DELICTIVO	TOTAL DE DELITOS DEL TRIMESTRE SOBRE TOTAL DE DELITOS BASE POR CIEN.	LISTADO DE LOS DELITOS CON MAYOR INDICENCIA EN EL MUNICIPIO DE OAXACA DE JUÁREZ, OAXACA	Eficacia	PORCENTAJE	ESTRATÉGICO	OAXACA DE JUÁREZ	DESCENDENTE	2646	2018	ANUAL	MENOS 8%	ANUAL	100.22%
------------------	-----------	------------------	--	---	----------	------------	-------------	------------------	-------------	------	------	-------	----------	-------	---------

NOTA: Se tuvo un incremento del 0.22 % en el índice delictivo durante el año 2019, respecto a la línea base.




OAXACA
 501
 CAP. A. AQUILERO SANCHEZ CASTELLANOS.
 DIRECTOR DE SEGURIDAD PÚBLICA, VIALIDAD
 Y PROTECCIÓN CIUDADANA.
 DIRECCION DE SEGURIDAD PUBLICA VIALIDAD Y PROTECCION CIUDADANA



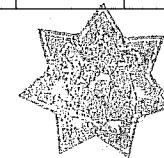
Medio de Verificación:

Estadísticas oficiales de la Dirección de Seguridad Pública, Vialidad y Protección Ciudadana.

PARÁMETRO DE SEMAFORIZACIÓN			SEMÁFORO DEL INFORME
VERDE	AMARILLO	ROJO	
1-23%	24-90%	91-100%	QUEJAS: VERDE DELITOS: ROJO

LÍNEA BASE VALOR Y FECHA		
AVANCE DEL INDICADOR ANUAL	AÑO	PERIODO
QUEJAS: 84.26% DELITOS: 100.22%	2019	ENERO - DICIEMBRE

PERIODO	ELEMENTO DE LA MIR	NOMBRE DEL INDICADOR	PROCEDIMIENTO DE CÁLCULO	DEFINICIÓN	DIMENSIÓN	UNIDAD DE MEDIDA	TIPO	DESAGREGACIÓN GEOGRÁFICA	SENTIDO DEL INDICADOR	LÍNEA BASE VALOR Y FECHA			META Y PERIODO DE CUMPLIMIENTO		AVANCE DEL INDICADOR
										VALOR	AÑO	PERIODO	VALOR O META PLANEADA	PERIODO DE CUMPLIMIENTO	
PRIMER TRIMESTRE	No se entregó reporte del primer trimestre toda vez que no se contaba con una MIR 2019, sin embargo, para el cálculo anual se tomó en consideración la cifra reportada por la Dirección de Seguridad Pública, Vialidad y Protección Ciudadana, a través de sus áreas correspondientes.														
SEGUNDO TRIMESTRE	COMPONENTE 1	PORCENTAJE DE QUEJAS DISMINUIDAS EN CONTRA DE INTEGRANTES DE LA DIRECCIÓN DE SEGURIDAD PÚBLICA, VIALIDAD Y PROTECCIÓN CIUDADANA, PORCENTAJE DE DELITOS DISMINUIDOS EN EL MUNICIPIO DE OAXACA DE JUÁREZ.	TOTAL DE QUEJAS DEL TRIMESTRE SOBRE TOTAL DE QUEJAS BASE POR CEN. TOTAL DE DELITOS DEL TRIMESTRE SOBRE TOTAL DE DELITOS BASE POR CEN.	PORCENTAJE DE QUEJAS DISMINUIDAS EN CONTRA DE INTEGRANTES DE LA DIRECCIÓN DE SEGURIDAD PÚBLICA, VIALIDAD Y PROTECCIÓN CIUDADANA, POR PROBABLES FALTAS AL REGIMEN DISCIPLINARIO, PORCENTAJE DE DELITOS DISMINUIDOS DENTRO DE LA JURISDICCION DEL MUNICIPIO DE OAXACA DE JUÁREZ.	Eficacia	PORCENTAJE	ESTRATÉGICO	OAXACA DE JUÁREZ	DESCENDENTE	QUEJAS 197 DELITOS: 2646	2018	ANUAL	MENOS 8%	ANUAL	QUEJAS: 44.67% DELITOS: 50.19%
TERCER TRIMESTRE	COMPONENTE 1	PORCENTAJE DE QUEJAS DISMINUIDAS EN CONTRA DE INTEGRANTES DE LA DIRECCIÓN DE SEGURIDAD PÚBLICA, VIALIDAD Y PROTECCIÓN CIUDADANA, PORCENTAJE DE DELITOS DISMINUIDOS EN EL MUNICIPIO DE OAXACA DE JUÁREZ.	TOTAL DE QUEJAS DEL TRIMESTRE SOBRE TOTAL DE QUEJAS BASE POR CEN. TOTAL DE DELITOS DEL TRIMESTRE SOBRE TOTAL DE DELITOS BASE POR CEN.	PORCENTAJE DE QUEJAS DISMINUIDAS EN CONTRA DE INTEGRANTES DE LA DIRECCIÓN DE SEGURIDAD PÚBLICA, VIALIDAD Y PROTECCIÓN CIUDADANA, POR PROBABLES FALTAS AL REGIMEN DISCIPLINARIO, PORCENTAJE DE DELITOS DISMINUIDOS DENTRO DE LA JURISDICCION DEL MUNICIPIO DE OAXACA DE JUÁREZ.	Eficacia	PORCENTAJE	ESTRATÉGICO	OAXACA DE JUÁREZ	DESCENDENTE	QUEJAS 197 DELITOS: 2646	2018	ANUAL	MENOS 8%	ANUAL	QUEJAS: 60.41% DELITOS: 78.04%



DIRECCIÓN DE SEGURIDAD PÚBLICA VIALIDAD Y PROTECCIÓN CIUDADANA

[Handwritten signature]

CUARTO TRIMESTRE	COMPONENTE 1	PORCENTAJE DE QUEJAS DISMINUIDAS EN CONTRA DE INTEGRANTES DE LA DIRECCIÓN DE SEGURIDAD PÚBLICA, VIALIDAD Y PROTECCIÓN CIUDADANA, PORCENTAJE DE DELITOS DISMINUIDOS EN EL MUNICIPIO DE OAXACA DE JUÁREZ.	TOTAL DE QUEJAS DEL TRIMESTRE SOBRE TOTAL DE QUEJAS BASE POR CIENT. TOTAL DE DELITOS DEL TRIMESTRE SOBRE TOTAL DE DELITOS BASE POR CIENT.	PORCENTAJE DE QUEJAS DISMINUIDAS EN CONTRA DE INTEGRANTES DE LA DIRECCIÓN DE SEGURIDAD PÚBLICA, VIALIDAD Y PROTECCIÓN CIUDADANA, POR PROBABLES FALTAS AL REGIMEN DISCIPLINARIO, PORCENTAJE DE DELITOS DISMINUIDOS DENTRO DE LA JURISDICCION DEL MUNICIPIO DE OAXACA DE JUÁREZ.	Eficacia	PORCENTAJE	ESTRATÉGICO	OAXACA DE JUÁREZ	DESCENDENTE	QUEJAS 197 DELITOS: 2646	2018	ANUAL	MENOS 8%	ANUAL	QUEJAS: 84.26% DELITOS: 100.22%
------------------	--------------	---	---	--	----------	------------	-------------	------------------	-------------	--------------------------------	------	-------	----------	-------	--

NOTA: Se tuvo un incremento del 0.22 % en el índice delictivo durante el año 2019, respecto a la línea base.



CAP. H. AQUILEO SANCHEZ CASTELLANOS.
DIRECTOR DE SEGURIDAD PÚBLICA, VIALIDAD
Y PROTECCIÓN CIUDADANA.

DIRECCION DE SEGURIDAD PÚBLICA VIALIDAD Y
PROTECCION CIUDADANA



Medio de Verificación:

INFORME, LISTAS DE ASISTENCIA Y FOTOS DE LA ACADEMIA DE POLICIA DE LA DIRECCIÓN DE SEGURIDAD PÚBLICA, VIALIDAD Y PROTECCIÓN CIUDADANA.

PARÁMETRO DE SEMAFORIZACIÓN			SEMÁFORO DEL INFORME
VERDE:	AMARILLO	ROJO	
100-80%	79-20%	19-0%	VERDE

LÍNEA BASE VALOR Y FECHA		
AVANCE DEL INDICADOR ANUAL	AÑO	PERIODO
100.00%	2019	ENERO - DICIEMBRE


PERIODO	ELEMENTO DE LA MIR	NOMBRE DEL INDICADOR	PROCEDIMIENTO DE CÁLCULO	DEFINICIÓN	DIMENSIÓN	UNIDAD DE MEDIDA	TIPO	DESAGREGACIÓN GEOGRÁFICA	SENTIDO DEL INDICADOR	LÍNEA BASE VALOR Y FECHA			META Y PERIODO DE CUMPLIMIENTO		AVANCE DEL INDICADOR
										VALOR	AÑO	PERIODO	VALOR O META PLANEADA	PERIODO DE CUMPLIMIENTO	
PRIMER TRIMESTRE	No se entregó reporte del primer trimestre toda vez que no se contaba con una MIR 2019, sin embargo, para el cálculo anual se tomó en consideración la cifra reportada por la Dirección de Seguridad Pública, Vialidad y Protección Ciudadana, a través de su área correspondiente.														
SEGUNDO TRIMESTRE	ACTIVIDAD 1, COMPONENTE 1	PORCENTAJE DE CAPACITACIONES, ACTUALIZACIONES Y ADIESTRAMIENTOS, POR MES.	TOTAL DE CAPACITACIONES, ACTUALIZACIONES Y ADIESTRAMIENTO REALIZADOS SOBRE TOTAL DE CAPACITACIONES, ACTUALIZACIONES Y ADIESTRAMIENTO PROGRAMADOS POR CIENTO.	QUE EL PERSONAL DE LA DIRECCIÓN DE SEGURIDAD PÚBLICA, VIALIDAD Y PROTECCIÓN CIUDADANA, CUENTE CON LAS CAPACITACIONES, ACTUALIZACIONES Y ADIESTRAMIENTO.	Eficacia	PORCENTAJE	GESTIÓN	OAXACA DE JUÁREZ	ASCENDENTE	4	ABRIL-JUNIO 2019	TRIMESTRAL	100%	TRIMESTRAL	100.00%
TERCER TRIMESTRE	ACTIVIDAD 1, COMPONENTE 1	PORCENTAJE DE CAPACITACIONES, ACTUALIZACIONES Y ADIESTRAMIENTOS, POR MES.	TOTAL DE CAPACITACIONES, ACTUALIZACIONES Y ADIESTRAMIENTO REALIZADOS SOBRE TOTAL DE CAPACITACIONES, ACTUALIZACIONES Y ADIESTRAMIENTO PROGRAMADOS POR CIENTO.	QUE EL PERSONAL DE LA DIRECCIÓN DE SEGURIDAD PÚBLICA, VIALIDAD Y PROTECCIÓN CIUDADANA, CUENTE CON LAS CAPACITACIONES, ACTUALIZACIONES Y ADIESTRAMIENTO.	Eficacia	PORCENTAJE	GESTIÓN	OAXACA DE JUÁREZ	ASCENDENTE	2	JULIO-SEPTIEMBRE 2019	TRIMESTRAL	100%	TRIMESTRAL	100.00%



OAXACA DE JUÁREZ
DIRECCIÓN DE SEGURIDAD PÚBLICA VIALIDAD Y PROTECCIÓN CIUDADANA

[Handwritten signature]

CUARTO TRIMESTRE	ACTIVIDAD 1, COMPONENTE 1	PORCENTAJE DE CAPACITACIONES, ACTUALIZACIONES Y ADIENTRAMIENTOS, POR MES.	TOTAL DE CAPACITACIONES, ACTUALIZACIONES Y ADIENTRAMIENTOS REALIZADOS SOBRE TOTAL DE CAPACITACIONES, ACTUALIZACIONES Y ADIENTRAMIENTOS PROGRAMADOS POR CIEN.	QUE EL PERSONAL DE LA DIRECCIÓN DE SEGURIDAD PÚBLICA, VIALIDAD Y PROTECCIÓN CIUDADANA, CUENTE CON LAS CAPACITACIONES, ACTUALIZACIONES Y ADIENTRAMIENTOS.	Eficacia	PORCENTAJE	GESTIÓN	OAXACA DE JUÁREZ	ASCENDENTE	3	OCTUBRE- DICIEMBRE 2019	TRIMESTRAL	100%	TRIMESTRAL	100.00%
------------------	---------------------------------	---	--	---	----------	------------	---------	------------------	------------	---	-------------------------------	------------	------	------------	---------



OAXACA
2019 2021
CAP. H. AQUILLO SÁNCHEZ CASTELLANOS.
DIRECTOR DE SEGURIDAD PÚBLICA, VIALIDAD
Y PROTECCIÓN CIUDADANA.

DIRECCION DE SEGURIDAD PUBLICA VIALIDAD Y
PROTECCION CIUDADANA



Medio de Verificación:

Información clasificada como reservada, sin embargo, las constancias se encuentran en el área correspondiente de la Dirección de Seguridad Pública, Vialidad y Protección Ciudadana.

PARÁMETRO DE SEMAFORIZACIÓN			SEMÁFORO DEL INFORME
VERDE:	AMARILLO	ROJO	
100-80%	79-20%	19-0%	VERDE

LÍNEA BASE VALOR Y FECHA		
AVANCE DEL INDICADOR ANUAL	AÑO	PERIODO
100.00%	2019	ENERO - DICIEMBRE

PERIODO	ELEMENTO DE LA MIR	NOMBRE DEL INDICADOR	PROCEDIMIENTO DE CÁLCULO	DEFINICIÓN	DIMENSIÓN	UNIDAD DE MEDIDA	TIPO	DESAGREGACIÓN GEOGRÁFICA	SENTIDO DEL INDICADOR	LÍNEA BASE VALOR Y FECHA			META Y PERIODO DE CUMPLIMIENTO		AVANCE DEL INDICADOR
										VALOR	AÑO	PERIODO	VALOR O META PLANEADA	PERIODO DE CUMPLIMIENTO	
PRIMER TRIMESTRE	No se entregó reporte del primer trimestre toda vez que no se contaba con una MIR 2019, sin embargo, para el cálculo anual se tomó en consideración la cifra reportada por la Dirección de Seguridad Pública, Vialidad y Protección Ciudadana, a través de su área correspondiente.														
SEGUNDO TRIMESTRE	ACTIVIDAD 2, COMPONENTE 1	PORCENTAJE DE ARMAMENTO, ADQUISICIONES, MANTENIMIENTO O Y ACTUALIZACIONES POR BIMESTRE.	TOTAL DE ARMAMENTO, ADQUISICIONES, MANTENIMIENTO Y ACTUALIZACIONES REALIZADAS SOBRE EL TOTAL DE ARMAMENTO, ADQUISICIONES, MANTENIMIENTO Y ACTUALIZACIONES PROGRAMADAS POR CIEN.	PROMOVER Y GESTIONAR EL APROVISIONAMIENTO DE ARMAMENTO, ASÍ COMO LA ADQUISICIÓN Y MANTENIMIENTO, ACTUALIZACIÓN DE LA INFRAESTRUCTURA TECNOLÓGICA NECESARIAS PARA LA INVESTIGACIÓN Y OPERACIÓN POLICIAL.	Eficiencia	PORCENTAJE	GESTIÓN	OAXACA DE JUÁREZ	ASCENDENTE	INFORMACIÓN CLASIFICADA COMO RESERVADA DE CONFORMIDAD CON LO DISPUESTO POR LOS ARTÍCULOS 6 APARTADO A, FRACCIÓN VIII PÁRRAFO 6o DE LA CONSTITUCIÓN POLÍTICA DE LOS ESTADOS UNIDOS MEXICANOS; 110 DE LA LEY GENERAL DEL SISTEMA NACIONAL DE SEGURIDAD PÚBLICA Y 150 FRACCIONES I Y II DE LA LEY ESTATAL DEL SISTEMA DE SEGURIDAD PÚBLICA DE OAXACA.	ABRIL-JUNIO 2019	TRIMESTRAL	100%	TRIMESTRAL	100.00%
TERCER TRIMESTRE	ACTIVIDAD 2, COMPONENTE 1	PORCENTAJE DE ARMAMENTO, ADQUISICIONES, MANTENIMIENTO O Y ACTUALIZACIONES POR BIMESTRE.	TOTAL DE ARMAMENTO, ADQUISICIONES, MANTENIMIENTO Y ACTUALIZACIONES REALIZADAS SOBRE EL TOTAL DE ARMAMENTO, ADQUISICIONES, MANTENIMIENTO Y ACTUALIZACIONES PROGRAMADAS POR CIEN.	PROMOVER Y GESTIONAR EL APROVISIONAMIENTO DE ARMAMENTO, ASÍ COMO LA ADQUISICIÓN Y MANTENIMIENTO, ACTUALIZACIÓN DE LA INFRAESTRUCTURA TECNOLÓGICA NECESARIAS PARA LA INVESTIGACIÓN Y OPERACIÓN POLICIAL.	Eficiencia	PORCENTAJE	GESTIÓN	OAXACA DE JUÁREZ	ASCENDENTE	INFORMACIÓN CLASIFICADA COMO RESERVADA DE CONFORMIDAD CON LO DISPUESTO POR LOS ARTÍCULOS 6 APARTADO A, FRACCIÓN VIII PÁRRAFO 6o DE LA CONSTITUCIÓN POLÍTICA DE LOS ESTADOS UNIDOS MEXICANOS; 110 DE LA LEY GENERAL DEL SISTEMA NACIONAL DE SEGURIDAD PÚBLICA Y 150 FRACCIONES I Y II DE LA LEY ESTATAL DEL SISTEMA DE SEGURIDAD PÚBLICA DE OAXACA.	JULIO-SEPTIEMBRE 2019	TRIMESTRAL	100%	TRIMESTRAL	100.00%



CUARTO TRIMESTRE	ACTIVIDAD 2, COMPONENTE 1	PORCENTAJE DE ARMAMENTO, ADQUISICIONES, MANTENIMIENTO O Y ACTUALIZACION ES POR BIMESTRE.	TOTAL DE ARMAMENTO, ADQUISICIONES, MANTENIMIENTO Y ACTUALIZACIONES REALIZADAS SOBRE EL TOTAL DE ARMAMENTO, ADQUISICIONES, MANTENIMIENTO Y ACTUALIZACIONES PROGRAMADAS POR CIEN.	PROMOVER Y GESTIONAR EL APROVISIONAMIENTO DE ARMAMENTO, ASÍ COMO LA ADQUISICIÓN Y MANTENIMIENTO, ACTUALIZACIÓN DE LA INFRAESTRUCTURA TECNOLÓGICA NECESARIAS PARA LA INVESTIGACIÓN Y OPERACIÓN POLICIAL.	Eficiencia	PORCENTAJE	GESTIÓN	OAXACA DE JUÁREZ	ASCENDENTE	INFORMACIÓN CLASIFICADA COMO RESERVADA DE CONFORMIDAD CON LO DISPUESTO POR LOS ARTÍCULOS 6 APARADO A, FRACCIÓN VII PÁRRAFO 6º DE LA CONSTITUCIÓN POLÍTICA DE LOS ESTADOS UNIDOS MEXICANOS; 110 DE LA LEY GENERAL DEL SISTEMA NACIONAL DE SEGURIDAD PÚBLICA Y 150 FRACCIÓNES I Y II DE LA LEY ESTATAL DEL SISTEMA DE SEGURIDAD PÚBLICA DE OAXACA.	OCTUBRE- DICIEMBRE 2019	TRIMESTRAL	100%	TRIMESTRAL	100.00%
------------------	---------------------------------	---	---	---	------------	------------	---------	------------------	------------	---	-------------------------------	------------	------	------------	---------



GAP: H. RAFAEL SÁNCHEZ CASTELLANOS.
DIRECTOR DE SEGURIDAD PÚBLICA, VIALIDAD Y
PROTECCIÓN CIUDADANA.

OAXACA DE JUÁREZ
 2019 2019

DIRECCION DE SEGURIDAD PÚBLICA VIALIDAD Y
 PROTECCION CIUDADANA





Medio de Verificación:

INFORME, LISTAS DE ASISTENCIA Y FOTOS DE LA ACADEMIA DE POLICIA DE LA DIRECCIÓN DE SEGURIDAD PÚBLICA, VIALIDAD Y PROTECCIÓN CIUDADANA.


PARÁMETRO DE SEMAFORIZACIÓN			SEMÁFORO DEL INFORME
VERDE:	AMARILLO	ROJO	
100-80%	79-20%	19-0%	VERDE

LÍNEA BASE VALOR Y FECHA		
AVANCE DEL INDICADOR ANUAL	AÑO	PERIODO
100.00%	2019	ENERO - DICIEMBRE

PERIODO	ELEMENTO DE LA MIR	NOMBRE DEL INDICADOR	PROCEDIMIENTO DE CÁLCULO	DEFINICIÓN	DIMENSIÓN	UNIDAD DE MEDIDA	TIPO	DESAGREGACIÓN GEOGRÁFICA	SENTIDO DEL INDICADOR	LÍNEA BASE VALOR Y FECHA			META Y PERIODO DE CUMPLIMIENTO		AVANCE DEL INDICADOR
										VALOR	AÑO	PERIODO	VALOR O META PLANEADA	PERIODO DE CUMPLIMIENTO	
PRIMER TRIMESTRE	No se entregó reporte del primer trimestre toda vez que no se contaba con una MIR 2019, sin embargo, para el cálculo anual se tomó en consideración la cifra reportada por la Dirección de Seguridad Pública, Vialidad y Protección Ciudadana, a través de su área correspondiente.														
SEGUNDO TRIMESTRE	ACTIVIDAD 1, COMPONENTE 2	PORCENTAJE DE CAPACITACIONES, ACTUALIZACIONES Y ADIESTRAMIENTO, POR MES.	TOTAL DE CAPACITACIONES, ACTUALIZACIONES Y ADIESTRAMIENTO REALIZADOS SOBRE TOTAL DE DE CAPACITACIONES, ACTUALIZACIONES Y ADIESTRAMIENTO PROGRAMADOS POR CIENTO.	DIAGNÓSTICO DE NECESIDADES DE CAPACITACIÓN, ACTUALIZACIÓN Y ADIESTRAMIENTO DE LOS ELEMENTOS OPERATIVOS E IMPLEMENTACIÓN.	Eficacia	PORCENTAJE	GESTIÓN	OAXACA DE JUÁREZ	ASCENDENTE	4	ABRIL-JUNIO 2019	TRIMESTRAL	100%	TRIMESTRAL	100.00%
TERCER TRIMESTRE	ACTIVIDAD 1, COMPONENTE 2	PORCENTAJE DE CAPACITACIONES, ACTUALIZACIONES Y ADIESTRAMIENTO, POR MES.	TOTAL DE CAPACITACIONES, ACTUALIZACIONES Y ADIESTRAMIENTO REALIZADOS SOBRE TOTAL DE DE CAPACITACIONES, ACTUALIZACIONES Y ADIESTRAMIENTO PROGRAMADOS POR CIENTO.	DIAGNÓSTICO DE NECESIDADES DE CAPACITACIÓN, ACTUALIZACIÓN Y ADIESTRAMIENTO DE LOS ELEMENTOS OPERATIVOS E IMPLEMENTACIÓN.	Eficacia	PORCENTAJE	GESTIÓN	OAXACA DE JUÁREZ	ASCENDENTE	2	JULIO-SEPTIEMBRE 2019	TRIMESTRAL	100%	TRIMESTRAL	100.00%



 OAXACA DE JUÁREZ
 GOBIERNO DEL ESTADO DE OAXACA
 2019-2021
 DIRECCIÓN DE SEGURIDAD PÚBLICA VIALIDAD Y PROTECCIÓN CIUDADANA

CUARTO TRIMESTRE	ACTIVIDAD 1, COMPONENTE 2	PORCENTAJE DE CAPACITACIONES, ACTUALIZACIONES Y ADIENTRAMIENTO, O, POR MES.	TOTAL DE CAPACITACIONES, ACTUALIZACIONES Y ADIENTRAMIENTO REALIZADOS SOBRE TOTAL DE DE CAPACITACIONES, ACTUALIZACIONES Y ADIENTRAMIENTO PROGRAMADOS POR CIEN.	DIAGNÓSTICO DE NECESIDADES DE CAPACITACIÓN, ACTUALIZACIÓN Y ADIENTRAMIENTO DE LOS ELEMENTOS OPERATIVOS E IMPLEMENTACIÓN.	Eficacia	PORCENTAJE	GESTIÓN	OAXACA DE JUÁREZ	ASCENDENTE	3	OCTUBRE- DICIEMBRE 2019	TRIMESTRAL	100%	TRIMESTRAL	100.00%
------------------	---------------------------------	---	---	---	----------	------------	---------	------------------	------------	---	-------------------------------	------------	------	------------	---------



CAR. H. AQUILLO SÁNCHEZ CASTELLANOS.
DIRECTOR DE SEGURIDAD PÚBLICA, VIALIDAD
Y PROTECCIÓN CIUDADANA.

DIRECCION DE SEGURIDAD PUBLICA VIALIDAD Y
PROTECCION CIUDADANA



Medio de Verificación:

Informe del titular de la Subdirección Técnica de la Dirección de Seguridad Pública, Vialidad y Protección Ciudadana, la cual contiene información considerada reservada.

PARÁMETRO DE SEMAFORIZACIÓN			SEMAFORO DEL INFORME
VERDE:	AMARILLO	ROJO	
100-80%	79-20%	19-0%	VERDE



LÍNEA BASE VALOR Y FECHA		
AVANCE DEL INDICADOR ANUAL	AÑO	PERIODO
99.55%	2019	ENERO - DICIEMBRE

PERIODO	ELEMENTO DE LA MIR	NOMBRE DEL INDICADOR	PROCEDIMIENTO DE CÁLCULO	DEFINICIÓN	DIMENSIÓN	UNIDAD DE MEDIDA	TIPO	DESAGREGACIÓN GEOGRÁFICA	SENTIDO DEL INDICADOR	LÍNEA BASE VALOR Y FECHA			META Y PERIODO DE CUMPLIMIENTO		AVANCE DEL INDICADOR
										VALOR	AÑO	PERIODO	VALOR O META PLANEADA	PERIODO DE CUMPLIMIENTO	
PRIMER TRIMESTRE	No se entregó reporte del primer trimestre toda vez que no se contaba con una MIR 2019.														
SEGUNDO TRIMESTRE	ACTIVIDAD 3, COMPONENTE 1	PORCENTAJE DE EVALUACIONES DE CONTROL Y CONFIANZA POR TRIMESTRE.	TOTAL DE EVALUACIONES DE CONTROL DE CONFIANZA REALIZADAS SOBRE TOTAL DE EVALUACIONES DE CONTROL DE CONFIANZA PROGRAMADAS POR CIENTO.	GESTIONAR LA APLICACIÓN Y VALIDACIÓN DE LAS PRUEBAS DE CONTROL Y CONFIANZA DEL PERSONAL.	Eficiencia	PORCENTAJE	GESTIÓN	OAXACA DE JUÁREZ	ASCENDENTE	112	ABRIL-JUNIO 2019	TRIMESTRAL	100%	TRIMESTRAL	49.55%
TERCER TRIMESTRE	ACTIVIDAD 3, COMPONENTE 1	PORCENTAJE DE EVALUACIONES DE CONTROL Y CONFIANZA POR TRIMESTRE.	TOTAL DE EVALUACIONES DE CONTROL DE CONFIANZA REALIZADAS SOBRE TOTAL DE EVALUACIONES DE CONTROL DE CONFIANZA PROGRAMADAS POR CIENTO.	GESTIONAR LA APLICACIÓN Y VALIDACIÓN DE LAS PRUEBAS DE CONTROL Y CONFIANZA DEL PERSONAL.	Eficiencia	PORCENTAJE	GESTIÓN	OAXACA DE JUÁREZ	ASCENDENTE	35	JULIO-SEPTIEMBRE 2019	TRIMESTRAL	100%	TRIMESTRAL	74.55%



OAXACA DE JUÁREZ
2019-2021
DIRECCIÓN DE SEGURIDAD PÚBLICA VIALIDAD Y PROTECCIÓN CIUDADANA

CUARTO TRIMESTRE	ACTIVIDAD 3, COMPONENTE 1	PORCENTAJE DE EVALUACIONES DE CONTROL Y CONFIANZA POR TRIMESTRE.	TOTAL DE EVALUACIONES DE CONTROL DE CONFIANZA REALIZADAS SOBRE TOTAL DE EVALUACIONES DE CONTROL DE CONFIANZA PROGRAMADAS POR CIEN.	GESTIONAR LA APLICACIÓN Y VALIDACIÓN DE LAS PRUEBAS DE CONTROL Y CONFIANZA DEL PERSONAL.	Eficiencia	PORCENTAJE	GESTIÓN	OAXACA DE JUÁREZ	ASCENDENTE	4	OCTUBRE- DICIEMBRE 2019	TRIMESTRAL	100%	TRIMESTRAL	99.55%
------------------	---------------------------------	--	--	--	------------	------------	---------	------------------	------------	---	-------------------------------	------------	------	------------	--------

OAXACA CAP. H. RAQUILDO SÁNCHEZ CASTELLANOS.
2019-2021
DIRECTOR DE SEGURIDAD PÚBLICA, VIALIDAD
Y PROTECCIÓN CIUDADANA.
DIRECCIÓN DE SEGURIDAD PÚBLICA VIALIDAD Y PROTECCIÓN CIUDADANA
PROTECCIÓN CIUDADANA




Medio de Verificación:

ESTADÍSTICAS OFICIALES DE LA DIRECCIÓN DE SEGURIDAD PÚBLICA, VIALIDAD Y PROTECCIÓN CIUDADANA.

PARÁMETRO DE SEMAFORIZACIÓN			SEMÁFORO DEL INFORME
VERDE	AMARILLO	ROJO	
1-23%	24-90%	91-100%	ROJO

LÍNEA BASE VALOR Y FECHA		
AVANCE DEL INDICADOR ANUAL	AÑO	PERIODO
100.22%	2019	ENERO - DICIEMBRE

PERIODO	ELEMENTO DE LA MIR	NOMBRE DEL INDICADOR	PROCEDIMIENTO DE CÁLCULO	DEFINICIÓN	DIMENSIÓN	UNIDAD DE MEDIDA	TIPO	DESAGREGACIÓN GEOGRÁFICA	SENTIDO DEL INDICADOR	LÍNEA BASE VALOR Y FECHA			META Y PERIODO DE CUMPLIMIENTO		AVANCE DEL INDICADOR
										VALOR	AÑO	PERIODO	VALOR O META PLANEADA	PERIODO DE CUMPLIMIENTO	
PRIMER TRIMESTRE	No se entregó reporte del primer trimestre toda vez que no se contaba con una MIR 2019, sin embargo, para el cálculo anual se tomó en consideración la cifra reportada por la Dirección de Seguridad Pública, Vialidad y Protección Ciudadana, a través de su área correspondiente.														
SEGUNDO TRIMESTRE	COMPONENTE 2	PORCENTAJES DE DELITOS DISMINUIDOS, EN EL MUNICIPIO DE OAXACA DE JUÁREZ.	TOTAL DE DELITOS DEL TRIMESTRE SOBRE TOTAL DE DELITOS BASE POR CEN.	PORCENTAJE DE DELITOS DISMINUIDOS DENTRO DE LA JURISDICCION DEL MUNICIPIO DE OAXACA DE JUÁREZ.	Eficacia	PORCENTAJE	ESTRATÉGICO	OAXACA DE JUÁREZ	DESCENDENTE	2646	2018	ANUAL	MENOS 8%	ANUAL	50.19%
TERCER TRIMESTRE	COMPONENTE 2	PORCENTAJES DE DELITOS DISMINUIDOS, EN EL MUNICIPIO DE OAXACA DE JUÁREZ.	TOTAL DE DELITOS DEL TRIMESTRE SOBRE TOTAL DE DELITOS BASE POR CEN.	PORCENTAJE DE DELITOS DISMINUIDOS DENTRO DE LA JURISDICCION DEL MUNICIPIO DE OAXACA DE JUÁREZ.	Eficacia	PORCENTAJE	ESTRATÉGICO	OAXACA DE JUÁREZ	DESCENDENTE	2646	2018	ANUAL	MENOS 8%	ANUAL	78.04%



OAXACA DE JUÁREZ
2019-2021
DIRECCIÓN DE SEGURIDAD PÚBLICA VIALIDAD Y PROTECCIÓN CIUDADANA

CUARTO TRIMESTRE	COMPONENTE 2	PORCENTAJES DE DELITOS DISMINUIDOS, EN EL MUNICIPIO DE OAXACA DE JUÁREZ.	TOTAL DE DELITOS DEL TRIMESTRE SOBRE TOTAL DE DELITOS BASE POR CIEN.	PORCENTAJE DE DELITOS DISMINUIDOS DENTRO DE LA JURISDICCION DEL MUNICIPIO DE OAXACA DE JUÁREZ.	Eficacia	PORCENTAJE	ESTRATÉGICO	OAXACA DE JUÁREZ	DESCENDENTE	2646	2018	ANUAL	MENOS 8%	ANUAL	100.22%
------------------	--------------	--	--	--	----------	------------	-------------	------------------	-------------	------	------	-------	----------	-------	---------

NOTA: Se tuvo un incremento del 0.22 % en el índice delictivo durante el año 2019, respecto a la línea base.



CAPITÁN ACILDEO SÁNCHEZ CASTELLANOS.
DIRECTOR DE SEGURIDAD PÚBLICA, VALIDAD Y PROTECCIÓN CIUDADANA.
OAXACA DE JUÁREZ
2019 2021

DIRECCION DE SEGURIDAD PUBLICA VALIDAD Y PROTECCION CIUDADANA



Medio de Verificación:

Información clasificada como reservada, sin embargo, las constancias se encuentran en el área correspondiente de la Dirección de Seguridad Pública, Vialidad y Protección Ciudadana.

PARÁMETRO DE SEMAFORIZACIÓN			SEMÁFORO DEL INFORME
VERDE:	AMARILLO	ROJO	
100-80%	79-20%	19-0%	VERDE

LÍNEA BASE VALOR Y FECHA		
AVANCE DEL INDICADOR ANUAL	AÑO	PERIODO
100.00%	2019	ENERO - DICIEMBRE

PERIODO	ELEMENTO DE LA MIR	NOMBRE DEL INDICADOR	PROCEDIMIENTO DE CÁLCULO	DEFINICIÓN	DIMENSIÓN	UNIDAD DE MEDIDA	TIPO	DESAGREGACIÓN GEOGRÁFICA	SENTIDO DEL INDICADOR	LÍNEA BASE VALOR Y FECHA			META Y PERIODO DE CUMPLIMIENTO		AVANCE DEL INDICADOR
										VALOR	AÑO	PERIODO	VALOR O META PLANEADA	PERIODO DE CUMPLIMIENTO	
PRIMER TRIMESTRE	No se entregó reporte del primer trimestre toda vez que no se contaba con una MIR 2019.														
SEGUNDO TRIMESTRE	ACTIVIDAD 2, COMPONENTE 2	PORCENTAJE DE EQUIPO, DISPOSITIVOS TECNOLÓGICOS Y MATERIAL E INSUMOS POR SEMESTRE.	TOTAL DE EQUIPO, DISPOSITIVOS TECNOLÓGICOS, MATERIAL E INSUMOS OBTENIDOS SOBRE TOTAL DE EQUIPO, DISPOSITIVOS TECNOLÓGICOS Y MATERIAL DE INSUMOS PROGRAMADOS PARA OBTENER POR CIENTO.	GESTIONAR LA ADQUISICIÓN DEL EQUIPO, DISPOSITIVOS TECNOLÓGICOS E INSUMOS NECESARIOS.	Eficiencia	PORCENTAJE	GESTIÓN	OAXACA DE JUÁREZ	ASCENDENTE	INFORMACIÓN CLASIFICADA COMO RESERVADA DE CONFORMIDAD CON LO DISPUESTO POR LOS ARTÍCULOS 6 APARTADO A, FRACCIÓN VIII PÁRRAFO 6º DE LA CONSTITUCIÓN POLÍTICA DE LOS ESTADOS UNIDOS MEXICANOS; 110 DE LA LEY GENERAL DEL SISTEMA NACIONAL DE SEGURIDAD PÚBLICA Y 150 FRACCIONES I Y II DE LA LEY ESTATAL DEL SISTEMA DE SEGURIDAD PÚBLICA DE OAXACA.	ABRIL-JUNIO 2019	TRIMESTRAL	100%	TRIMESTRAL	100.00%
TERCER TRIMESTRE	ACTIVIDAD 2, COMPONENTE 2	PORCENTAJE DE EQUIPO, DISPOSITIVOS TECNOLÓGICOS Y MATERIAL E INSUMOS POR SEMESTRE.	TOTAL DE EQUIPO, DISPOSITIVOS TECNOLÓGICOS, MATERIAL E INSUMOS OBTENIDOS SOBRE TOTAL DE EQUIPO, DISPOSITIVOS TECNOLÓGICOS Y MATERIAL DE INSUMOS PROGRAMADOS PARA OBTENER POR CIENTO.	GESTIONAR LA ADQUISICIÓN DEL EQUIPO, DISPOSITIVOS TECNOLÓGICOS E INSUMOS NECESARIOS.	Eficiencia	PORCENTAJE	GESTIÓN	OAXACA DE JUÁREZ	ASCENDENTE	INFORMACIÓN CLASIFICADA COMO RESERVADA DE CONFORMIDAD CON LO DISPUESTO POR LOS ARTÍCULOS 6 APARTADO A, FRACCIÓN VIII PÁRRAFO 6º DE LA CONSTITUCIÓN POLÍTICA DE LOS ESTADOS UNIDOS MEXICANOS; 110 DE LA LEY GENERAL DEL SISTEMA NACIONAL DE SEGURIDAD PÚBLICA Y 150 FRACCIONES I Y II DE LA LEY ESTATAL DEL SISTEMA DE SEGURIDAD PÚBLICA DE OAXACA.	JULIO-SEPTIEMBRE 2019	TRIMESTRAL	100%	TRIMESTRAL	100.00%



 OAXACA DE JUÁREZ
 GOBIERNO MUNICIPAL
 2019-2021
 DIRECCIÓN DE SEGURIDAD PÚBLICA VIALIDAD Y PROTECCIÓN CIUDADANA

CUARTO TRIMESTRE	ACTIVIDAD 2, COMPONENTE 2	PORCENTAJE DE EQUIPO, DISPOSITIVOS TECNOLÓGICOS Y MATERIAL E INSUMOS POR SEMESTRE.	TOTAL DE EQUIPO, DISPOSITIVOS TECNOLÓGICOS, MATERIAL E INSUMOS OBTENIDOS SOBRE TOTAL DE EQUIPO, DISPOSITIVOS TECNOLÓGICOS Y MATERIAL DE INSUMOS PROGRAMADOS PARA OBTENER POR CIENTOS	GESTIONAR LA ADQUISICIÓN DEL EQUIPO, DISPOSITIVOS TECNOLOGÍAS E INSUMOS NECESARIOS.	Eficiencia	PORCENTAJE	GESTIÓN	OAXACA DE JUÁREZ	ASCENDENTE	INFORMACIÓN CLASIFICADA COMO RESERVADA DE CONFIDENCIALIDAD CON LEO DISPUESTO POR LOS ARTÍCULOS 6 APARTADO A, FRACCIÓN VIII PÁRRAFO 6º DE LA CONSTITUCIÓN POLÍTICA DE LOS ESTADOS UNIDOS MEXICANOS; 110 DE LA LEY GENERAL DEL SISTEMA NACIONAL DE SEGURIDAD PÚBLICA Y 159 FRACCIÓNES I Y II DE LA LEY ESTATAL DEL SISTEMA DE SEGURIDAD PÚBLICA DE OAXACA.	OCTUBRE- DICIEMBRE 2019	TRIMESTRAL	100%	TRIMESTRAL	100.00%
------------------	---------------------------------	--	---	---	------------	------------	---------	------------------	------------	---	-------------------------------	------------	------	------------	---------



CAPITÁN ACUILLO SÁNCHEZ CASTELLANOS.
DIRECTOR DE SEGURIDAD PÚBLICA, VIALIDAD
OAXACA DE JUÁREZ
PROTECCIÓN CIUDADANA.
 2019 2021

DIRECCION DE SEGURIDAD PUBLICA VIALIDAD Y
PROTECCION CIUDADANA



Medio de Verificación:

INFORME DEL ÁREA CORRESPONDIENTE DE LA DIRECCIÓN DE SEGURIDAD PÚBLICA, VIALIDAD Y PROTECCIÓN CIUDADANA.

PARÁMETRO DE SEMAFORIZACIÓN			SEMÁFORO DEL INFORME
VERDE:	AMARILLO	ROJO	
100-80%	79-20%	19-0%	VERDE

LÍNEA BASE VALOR Y FECHA		
AVANCE DEL INDICADOR ANUAL	AÑO	PERIODO
100.00%	2019	ENERO - DICIEMBRE

PERIODO	ELEMENTO DE LA MIR	NOMBRE DEL INDICADOR	PROCEDIMIENTO DE CÁLCULO	DEFINICIÓN	DIMENSIÓN	UNIDAD DE MEDIDA	TIPO	DESAGREGACIÓN GEOGRÁFICA	SENTIDO DEL INDICADOR	LÍNEA BASE VALOR Y FECHA			META Y PERIODO DE CUMPLIMIENTO		AVANCE DEL INDICADOR
										VALOR	AÑO	PERIODO	VALOR O META PLANEADA	PERIODO DE CUMPLIMIENTO	
PRIMER TRIMESTRE	No se entregó reporte del primer trimestre toda vez que no se contaba con una MIR 2019.														
SEGUNDO TRIMESTRE	ACTIVIDAD 3, COMPONENTE 2	PORCENTAJE DE OPERATIVOS POR MES.	TOTAL DE OPERATIVOS REALIZADOS SOBRE TOTAL DE OPERATIVOS PROGRAMADOS POR CIENTO.	AUTORIZAR Y COORDINAR LOS PROGRAMAS POLICIALES OPERATIVOS	Eficacia	PORCENTAJE	GESTIÓN	OAXACA DE JUÁREZ	ASCENDENTE	25	ABRIL-JUNIO 2019	TRIMESTRAL	100%	TRIMESTRAL	100.00%
TERCER TRIMESTRE	ACTIVIDAD 3, COMPONENTE 2	PORCENTAJE DE OPERATIVOS POR MES.	TOTAL DE OPERATIVOS REALIZADOS SOBRE TOTAL DE OPERATIVOS PROGRAMADOS POR CIENTO.	AUTORIZAR Y COORDINAR LOS PROGRAMAS POLICIALES OPERATIVOS	Eficacia	PORCENTAJE	GESTIÓN	OAXACA DE JUÁREZ	ASCENDENTE	32	JULIO-SEPTIEMBRE 2019	TRIMESTRAL	100%	TRIMESTRAL	100.00%



DIRECCIÓN DE SEGURIDAD PÚBLICA VIALIDAD Y PROTECCIÓN CIUDADANA

CUARTO TRIMESTRE	ACTIVIDAD 3, COMPONENTE 2	PORCENTAJE DE OPERATIVOS POR MES.	TOTAL DE OPERATIVOS REALIZADOS SOBRE TOTAL DE OPERATIVOS PROGRAMADOS POR CIEN.	AUTORIZAR Y COORDINAR LOS PROGRAMAS POLICIALES OPERATIVOS	Eficacia	PORCENTAJE	GESTIÓN	OAXACA DE JUÁREZ	ASCENDENTE	31	OCTUBRE- DICIEMBRE 2019	TRIMESTRAL	100%	TRIMESTRAL	100.00%
------------------	---------------------------------	---	--	---	----------	------------	---------	------------------	------------	----	-------------------------------	------------	------	------------	---------



CAP. H. AQUILEO SÁNCHEZ CASTELLANOS.
DIRECCIÓN DE SEGURIDAD PÚBLICA, VIALIDAD
Y PROTECCIÓN CIUDADANA.

DIRECCIÓN DE SEGURIDAD PÚBLICA VIALIDAD Y
PROTECCIÓN CIUDADANA



Medio de Verificación:

ESTADÍSTICAS OFICIALES DE LA DIRECCIÓN DE SEGURIDAD PÚBLICA, VIALIDAD Y PROTECCIÓN CIUDADANA.

PARÁMETRO DE SEMAFORIZACIÓN			SEMÁFORO DEL INFORME
VERDE	AMARILLO	ROJO	
1-23%	24-90%	91-100%	ROJO

LÍNEA BASE VALOR Y FECHA		
AVANCE DEL INDICADOR ANUAL	AÑO	PERIODO
100.22%	2019	ENERO - DICIEMBRE

PERIODO	ELEMENTO DE LA MIR	NOMBRE DEL INDICADOR	PROCEDIMIENTO DE CÁLCULO	DEFINICIÓN	DIMENSIÓN	UNIDAD DE MEDIDA	TIPO	DESAGREGACIÓN GEOGRÁFICA	SENTIDO DEL INDICADOR	LÍNEA BASE VALOR Y FECHA			META Y PERIODO DE CUMPLIMIENTO		AVANCE DEL INDICADOR
										VALOR	AÑO	PERIODO	VALOR O META PLANEADA	PERIODO DE CUMPLIMIENTO	
PRIMER TRIMESTRE	No se entregó reporte del primer trimestre toda vez que no se contaba con una MIR 2019, sin embargo, para el cálculo anual se tomó en consideración la cifra reportada por la Dirección de Seguridad Pública, Vialidad y Protección Ciudadana, a través de su área correspondiente.														
SEGUNDO TRIMESTRE	COMPONENTE 3	PORCENTAJES DE DELITOS DISMINUIDOS EN EL MUNICIPIO DE OAXACA DE JUÁREZ.	TOTAL DE DELITOS DEL TRIMESTRE SOBRE TOTAL DE DELITOS BASE POR CIENTOS.	PORCENTAJE DE DELITOS DISMINUIDOS DENTRO DE LA JURISDICCION DEL MUNICIPIO DE OAXACA DE JUÁREZ.	Eficacia	PORCENTAJE	ESTRATÉGICO	OAXACA DE JUÁREZ	DESCENDENTE	2646	2018	ANUAL	MENOS 8%	ANUAL	50.19%
TERCER TRIMESTRE	COMPONENTE 3	PORCENTAJES DE DELITOS DISMINUIDOS EN EL MUNICIPIO DE OAXACA DE JUÁREZ.	TOTAL DE DELITOS SOBRE TOTAL DE DELITOS BASE POR CIENTOS.	PORCENTAJE DE DELITOS DISMINUIDOS DENTRO DE LA JURISDICCION DEL MUNICIPIO DE OAXACA DE JUÁREZ.	Eficacia	PORCENTAJE	ESTRATÉGICO	OAXACA DE JUÁREZ	DESCENDENTE	2646	2018	ANUAL	MENOS 8%	ANUAL	78.04%



DIRECCIÓN DE SEGURIDAD PÚBLICA, VIALIDAD Y PROTECCIÓN CIUDADANA

CUARTO TRIMESTRE	COMPONENTE 3	PORCENTAJES DE DELITOS DISMINUIDOS EN EL MUNICIPIO DE OAXACA DE JUÁREZ.	TOTAL DE DELITOS DEL TRIMESTRE SOBRE TOTAL DE DELITOS BASE POR CIENTO.	PORCENTAJE DE DELITOS DISMINUIDOS DENTRO DE LA JURISDICCION DEL MUNICIPIO DE OAXACA DE JUÁREZ.	Eficacia	PORCENTAJE	ESTRATÉGICO	OAXACA DE JUÁREZ	DESCENDENTE	2646	2018	ANUAL	MENOS 8%	ANUAL	100.22%
------------------	--------------	---	--	--	----------	------------	-------------	------------------	-------------	------	------	-------	----------	-------	---------

NOTA: Se tuvo un incremento del 0.22 % en el índice delictivo durante el año 2019, respecto a la línea base.



CAP. H. AGUILERO SÁNCHEZ CASTELLANOS.
DIRECTOR DE SEGURIDAD PÚBLICA, VIALIDAD
Y PROTECCIÓN CIUDADANA.

OAXACA DE JUÁREZ
2019 2021

DIRECCION DE SEGURIDAD PUBLICA VIALIDAD Y
PROTECCION CIUDADANA





Medio de Verificación:

ESTADÍSTICAS OFICIALES DE LA DIRECCIÓN DE SEGURIDAD PÚBLICA, VIALIDAD Y PROTECCIÓN CIUDADANA.

PARÁMETRO DE SEMAFORIZACIÓN			SEMÁFORO DEL INFORME
VERDE	AMARILLO	ROJO	
1-23%	24-90%	91-100%	ROJO

LÍNEA BASE VALOR Y FECHA		
AVANCE DEL INDICADOR ANUAL	AÑO	PERIODO
100.22%	2019	ENERO - DICIEMBRE

PERIODO	ELEMENTO DE LA MIR	NOMBRE DEL INDICADOR	PROCEDIMIENTO DE CÁLCULO	DEFINICIÓN	DIMENSIÓN	UNIDAD DE MEDIDA	TIPO	DESAGREGACIÓN GEOGRÁFICA	SENTIDO DEL INDICADOR	LÍNEA BASE VALOR Y FECHA			META Y PERIODO DE CUMPLIMIENTO		AVANCE DEL INDICADOR
										VALOR	AÑO	PERIODO	VALOR O META PLANEADA	PERIODO DE CUMPLIMIENTO	
PRIMER TRIMESTRE	No se entregó reporte del primer trimestre toda vez que no se contaba con una MIR 2019, sin embargo, para el cálculo anual se tomó en consideración la cifra reportada por la Dirección de Seguridad Pública, Vialidad y Protección Ciudadana, a través de su área correspondiente.														
SEGUNDO TRIMESTRE	ACTIVIDAD 1, COMPONENTE 3	ESTADÍSTICAS DEL ÍNDICE DELICTIVO EN EL MUNICIPIO DE OAXACA DE JUÁREZ.	TOTAL DE DELITOS DEL TRIMESTRE SOBRE TOTAL DE DELITOS BASE POR CIENTO.	DETECTAR NECESIDADES DE PROGRAMAS DE PREVENCIÓN DEL DELITO.	Eficacia	PORCENTAJE	GESTIÓN	OAXACA DE JUÁREZ	DESCENDENTE	2646	2018	ANUAL	MENOS 8%	ANUAL	50.19%
TERCER TRIMESTRE	ACTIVIDAD 1, COMPONENTE 3	ESTADÍSTICAS DEL ÍNDICE DELICTIVO EN EL MUNICIPIO DE OAXACA DE JUÁREZ.	TOTAL DE DELITOS DEL TRIMESTRE SOBRE TOTAL DE DELITOS BASE POR CIENTO.	DETECTAR NECESIDADES DE PROGRAMAS DE PREVENCIÓN DEL DELITO.	Eficacia	PORCENTAJE	GESTIÓN	OAXACA DE JUÁREZ	DESCENDENTE	2646	2018	ANUAL	MENOS 8%	ANUAL	78.04%



 OAXACA DE JUÁREZ
 GOBIERNO DEL ESTADO DE OAXACA
 2019-2021
 DIRECCIÓN DE SEGURIDAD PÚBLICA VIALIDAD Y PROTECCIÓN CIUDADANA

CUARTO TRIMESTRE	ACTIVIDAD 1, COMPONENTE 3	ESTADÍSTICAS DEL ÍNDICE DELICTIVO EN EL MUNICIPIO DE OAXACA DE JUÁREZ.	TOTAL DE DELITOS DEL TRIMESTRE SOBRE TOTAL DE DELITOS BASE POR CIENTO.	DETECTAR NECESIDADES DE PROGRAMAS DE PREVENCIÓN DEL DELITO.	Eficacia	PORCENTAJE	GESTIÓN	OAXACA DE JUÁREZ	DESCENDENTE	2646	2018	ANUAL	MENOS 8%	ANUAL	100.22%
------------------	------------------------------	--	--	---	----------	------------	---------	------------------	-------------	------	------	-------	----------	-------	---------

NOTA: Se tuvo un incremento del 0.22 % en el índice delictivo durante el año 2019, respecto a la línea base.



CAROL AGUILERO SÁNCHEZ CASTELLANOS.
DIRECTOR DE SEGURIDAD PÚBLICA, VALIDAD Y
PROTECCIÓN CIUDADANA.
OAXACA DE JUÁREZ
2019 2021

DIRECCION DE SEGURIDAD PUBLICA VALIDAD Y
PROTECCION CIUDADANA



Medio de Verificación:

PROGRAMAS DISEÑADOS.

PARÁMETRO DE SEMAFORIZACIÓN			SEMÁFORO DEL INFORME
VERDE:	AMARILLO	ROJO	
100-80%	79-20%	19-0%	VERDE

LÍNEA BASE VALOR Y FECHA		
AVANCE DEL INDICADOR ANUAL	AÑO	PERIODO
100.00%	2019	ENERO - DICIEMBRE

PERIODO	ELEMENTO DE LA MIR	NOMBRE DEL INDICADOR	PROCEDIMIENTO DE CÁLCULO	DEFINICIÓN	DIMENSIÓN	UNIDAD DE MEDIDA	TIPO	DESAGREGACIÓN GEOGRÁFICA	SENTIDO DEL INDICADOR	LÍNEA BASE VALOR Y FECHA			META Y PERIODO DE CUMPLIMIENTO		AVANCE DEL INDICADOR
										VALOR	AÑO	PERIODO	VALOR O META PLANEADA	PERIODO DE CUMPLIMIENTO	
PRIMER TRIMESTRE	No se entregó reporte del primer trimestre toda vez que no se contaba con una MIR 2019.														
SEGUNDO A34TRIMESTRE	ACTIVIDAD 2, COMPONENTE 3	PORCENTAJES DE PROGRAMAS DISEÑADOS POR MES.	TOTAL DE PROGRAMAS DISEÑADOS SOBRE TOTAL DE PROGRAMAS PROYECTADOS PARA DISEÑAR POR CIE.	GENERAR EL PORCENTAJE MENSUAL DE PROGRAMAS DISEÑADOS POR LA DIRECCION DE SEGURIDAD PÚBLICA, VIALIDAD Y PROTECCION CIUDADANA	Eficacia	PORCENTAJE	GESTIÓN	OAXACA DE JUÁREZ	ASCENDENTE	0	ABRIL-JUNIO 2019	TRIMESTRAL	0%	TRIMESTRAL	0.00%
TERCER TRIMESTRE	ACTIVIDAD 2, COMPONENTE 3	PORCENTAJES DE PROGRAMAS DISEÑADOS POR MES.	TOTAL DE PROGRAMAS DISEÑADOS SOBRE TOTAL DE PROGRAMAS PROYECTADOS PARA DISEÑAR POR CIE.	GENERAR EL PORCENTAJE MENSUAL DE PROGRAMAS DISEÑADOS POR LA DIRECCION DE SEGURIDAD PÚBLICA, VIALIDAD Y PROTECCION CIUDADANA	Eficacia	PORCENTAJE	GESTIÓN	OAXACA DE JUÁREZ	ASCENDENTE	1	JULIO-SEPTIEMBRE 2019	TRIMESTRAL	100%	TRIMESTRAL	100.00%



OAXACA DE JUÁREZ
2019-2021
DIRECCION DE SEGURIDAD PUBLICA VIALIDAD Y PROTECCION CIUDADANA

CUARTO TRIMESTRE	ACTIVIDAD 2, COMPONENTE 3	PORCENTAJES DE PROGRAMAS DISEÑADOS POR MES.	TOTAL DE PROGRAMAS DISEÑADOS SOBRE TOTAL DE PROGRAMAS PROYECTADOS PARA DISEÑAR POR CIÉN.	GENERAR EL PORCENTAJE MENSUAL DE PROGRAMAS DISEÑADOS POR LA DIRECCION DE SEGURIDAD PÚBLICA, VIALIDAD Y PROTECCION CIUDADANA	Eficacia	PORCENTAJE	GESTIÓN	OAXACA DE JUÁREZ	ASCENDENTE	1	OCTUBRE- DICIEMBRE 2019	TRIMESTRAL	100%	TRIMESTRAL	100.00%
------------------	---------------------------------	---	---	--	----------	------------	---------	------------------	------------	---	-------------------------------	------------	------	------------	---------



CAP. YAQUILO SANCHEZ CASTELLANOS.
**DIRECTOR DE SEGURIDAD PÚBLICA, VIALIDAD
Y PROTECCIÓN CIUDADANA.**
OAXACA DE JUÁREZ
2019 2021

DIRECCIÓN DE SEGURIDAD PÚBLICA VIALIDAD Y
PROTECCIÓN CIUDADANA



Medio de Verificación:

LISTAS DE ASISTENCIAS, FOTOS E INFORMES.

PARÁMETRO DE SEMAFORIZACIÓN			SEMÁFORO DEL INFORME
VERDE:	AMARILLO	ROJO	
100-80%	79-20%	19-0%	VERDE

LÍNEA BASE VALOR Y FECHA		
AVANCE DEL INDICADOR ANUAL	AÑO	PERIODO
100.00%	2019	ENERO - DICIEMBRE

PERIODO	ELEMENTO DE LA MIR	NOMBRE DEL INDICADOR	PROCEDIMIENTO DE CÁLCULO	DEFINICIÓN	DIMENSIÓN	UNIDAD DE MEDIDA	TIPO	DESAGREGACIÓN GEOGRÁFICA	SENTIDO DEL INDICADOR	LÍNEA BASE VALOR Y FECHA			META Y PERIODO DE CUMPLIMIENTO		AVANCE DEL INDICADOR
										VALOR	AÑO	PERIODO	VALOR O META PLANEADA	PERIODO DE CUMPLIMIENTO	
PRIMER TRIMESTRE	No se entregó reporte del primer trimestre toda vez que no se contaba con una MIR 2019.														
SEGUNDO TRIMESTRE	ACTIVIDAD 3, COMPONENTE 3	PORCENTAJES DE PROGRAMAS POR MES.	TOTAL DE PROGRAMAS IMPLEMENTADOS SOBRE TOTAL DE PROGRAMAS PROYECTADOS PARA IMPLEMENTAR POR CIENTO.	IMPLEMENTAR MENSUALMENTE PROGRAMAS DISEÑADOS POR LA DIRECCION DE SEGURIDAD PÚBLICA, VIALIDAD Y PROTECCION CIUDADANA.	Eficacia	PORCENTAJE	GESTIÓN	OAXACA DE JUÁREZ	ASCENDENTE	0%	ABRIL-JUNIO 2019	TRIMESTRAL	0%	TRIMESTRAL	0.00%
TERCER TRIMESTRE	ACTIVIDAD 3, COMPONENTE 3	PORCENTAJES DE PROGRAMAS POR MES.	TOTAL DE PROGRAMAS IMPLEMENTADOS SOBRE TOTAL DE PROGRAMAS PROYECTADOS PARA IMPLEMENTAR POR CIENTO.	IMPLEMENTAR MENSUALMENTE PROGRAMAS DISEÑADOS POR LA DIRECCION DE SEGURIDAD PÚBLICA, VIALIDAD Y PROTECCION CIUDADANA.	Eficacia	PORCENTAJE	GESTIÓN	OAXACA DE JUÁREZ	ASCENDENTE	1	JULIO-SEPTIEMBRE 2019	TRIMESTRAL	100%	TRIMESTRAL	100.00%
CUARTO TRIMESTRE	ACTIVIDAD 3, COMPONENTE 3	PORCENTAJES DE PROGRAMAS POR MES.	TOTAL DE PROGRAMAS IMPLEMENTADOS SOBRE TOTAL DE PROGRAMAS PROYECTADOS PARA IMPLEMENTAR POR CIENTO.	IMPLEMENTAR MENSUALMENTE PROGRAMAS DISEÑADOS POR LA DIRECCION DE SEGURIDAD PÚBLICA, VIALIDAD Y PROTECCION CIUDADANA.	Eficacia	PORCENTAJE	GESTIÓN	OAXACA DE JUÁREZ	ASCENDENTE	1	OCTUBRE-DICIEMBRE 2019	TRIMESTRAL	100%	TRIMESTRAL	100.00%



OAXACA DE JUÁREZ
2019 2021
DIRECCION DE SEGURIDAD PUBLICA VIALIDAD Y PROTECCION CIUDADANA

UNIDAD RESPONSABLE: SERVICIOS MUNICIPALES



Eje del Plan Municipal de Desarrollo: Ciudad sustentable
Subeje: Ciudad ordenada

Objetivo del Plan Municipal de Desarrollo: 5.4 Contribuir a mejorar la calidad de vida de las y los habitantes del municipio mediante la ampliación, rehabilitación y fortalecimiento de los servicios públicos y la infraestructura urbana, así como la conservación del patrimonio edificado de la ciudad.

Estrategia: 5.4.1. Mejorar la calidad de los servicios públicos establecidos en la normatividad de competencia municipal, orientados al desarrollo urbano, ordenado y sustentable del municipio.

5.4.1.1. Fortalecer la capacidad de

Medio de verificación: Encuesta

PARÁMETRO DE SEMAFORIZACIÓN			SEMÁFORO DEL INFORME
VERDE	AMARILLO	ROJO	
100-80 %	79-60 %	59-0 %	Amarillo

LÍNEA BASE VALOR Y FECHA		
AVANCE DEL INDICADOR ANUAL	AÑO	PERIODO
79	2019	ENERO - DICIEMBRE

PERIODO	ELEMENTO DE LA MIR	NOMBRE DEL INDICADOR	PROCEDIMIENTO DE CÁLCULO	DEFINICIÓN	DIMENSIÓN	UNIDAD DE MEDIDA	TIPO	DESAGREGACIÓN GEOGRÁFICA	SENTIDO DEL INDICADOR	LÍNEA BASE VALOR Y FECHA			META Y PERIODO DE CUMPLIMIENTO		AVANCE DEL INDICADOR
										VALOR	AÑO	PERIODO	VALOR O META PLANEADA	PERIODO DE CUMPLIMIENTO	
PRIMER TRIMESTRE	FIN	Porcentaje de aceptación del Gobierno municipal	Aceptación ciudadana / Población encuestada X 100	Aceptación ciudadana / Población encuestada X 100	Eficacia	Porcentaje	Desempeño	Municipio de Oaxaca de Juárez	Ascendente	0	2019	enero-marzo	100%	anual	Ver nota
SEGUNDO TRIMESTRE	FIN	Porcentaje de aceptación del Gobierno municipal	ciudadana / Población encuestada X 100	ciudadana / Población encuestada X 100	Eficacia	Porcentaje	Desempeño	Municipio de Oaxaca de Juárez	Ascendente	0	2019	abril-junio	100%	anual	57
TERCER TRIMESTRE	FIN	Porcentaje de aceptación del Gobierno municipal	ciudadana / Población encuestada X 100	ciudadana / Población encuestada X 100	Eficacia	Porcentaje	Desempeño	Municipio de Oaxaca de Juárez	Ascendente	0	2019	julio-septiembre	100%	anual	61
CUARTO TRIMESTRE	FIN	Porcentaje de aceptación del Gobierno municipal	ciudadana / Población encuestada X 100	ciudadana / Población encuestada X 100	Eficacia	Porcentaje	Desempeño	Municipio de Oaxaca de Juárez	Ascendente	0	2019	octubre-diciembre	100%	anual	79

Nota: Se entregó reporte de actividades, ya que aún no se contaba con la Mir 2019 y el Plan Municipal de Desarrollo no estaba autorizado

Elaboró:
Priscila Arechiga Tronco
Jefe de Unidad de Atención de Servicios Municipales

Autorizó:
Humberto Rafael Benítez Contreras
Director de Servicios Municipales

OAXACA DE JUÁREZ
PATRIMONIO CULTURAL DE LA HUMANIDAD
2019-2021
DIRECCIÓN DE SERVICIOS MUNICIPALES

UNIDAD RESPONSABLE: SERVICIOS MUNICIPALES



Eje del Plan Municipal de Desarrollo: Ciudad sustentable

Subeje: Ciudad ordenada

Objetivo del Plan Municipal de Desarrollo: 5.4 Contribuir a mejorar la calidad de vida de las y los habitantes del municipio mediante la ampliación, rehabilitación y fortalecimiento de los servicios públicos y la infraestructura urbana, así como la conservación del patrimonio edificado de la ciudad.

Estrategia: 5.4.1. Mejorar la calidad de los servicios públicos establecidos en la normatividad de competencia municipal, orientados al desarrollo urbano, ordenado y sustentable del municipio.

5.4.1.1. Fortalecer la capacidad de

Medio de verificación: Encuesta

PARÁMETRO DE SEMAFORIZACIÓN			SEMÁFORO DEL INFORME
VERDE	AMARILLO	ROJO	
10-8.0	7.9-6.0	5.0-0	Amarillo


LÍNEA BASE VALOR Y FECHA		
AVANCE DEL INDICADOR ANUAL	AÑO	PERIODO
7	2019	ENERO - DICIEMBRE

PERIODO	ELEMENTO DE LA MIR	NOMBRE DEL INDICADOR	PROCEDIMIENTO DE CÁLCULO	DEFINICIÓN	DIMENSIÓN	UNIDAD DE MEDIDA	TIPO	DESAGREGACIÓN GEOGRÁFICA	SENTIDO DEL INDICADOR	LÍNEA BASE VALOR Y FECHA			META Y PERIODO DE CUMPLIMIENTO		AVANCE DEL INDICADOR
										VALOR	AÑO	PERIODO	VALOR O META PLANEADA	PERIODO DE CUMPLIMIENTO	
PRIMER TRIMESTRE	PROPÓSITO	Promedio de satisfacción de la ciudadanía con los servicios públicos	Población satisfecha / Población encuestada x 10	Población satisfecha / Población encuestada x 10	Eficacia	Promedio	Desempeño	Municipio de Oaxaca de Juárez	Ascendente	0	2019	enero-marzo	10	anual	Ver nota
SEGUNDO TRIMESTRE	PROPÓSITO	Promedio de satisfacción de la ciudadanía con los servicios públicos	satisfecha / Población encuestada x 10	satisfecha / Población encuestada x 10	Eficacia	Promedio	Desempeño	Municipio de Oaxaca de Juárez	Ascendente	0	2019	abril-junio	10	anual	3
TERCER TRIMESTRE	PROPÓSITO	Promedio de satisfacción de la ciudadanía con los servicios públicos	satisfecha / Población encuestada x 10	satisfecha / Población encuestada x 10	Eficacia	Promedio	Desempeño	Municipio de Oaxaca de Juárez	Ascendente	0	2019	julio-septiembre	10	anual	5
CUARTO TRIMESTRE	PROPÓSITO	Promedio de satisfacción de la ciudadanía con los servicios públicos	satisfecha / Población encuestada x 10	satisfecha / Población encuestada x 10	Eficacia	Promedio	Desempeño	Municipio de Oaxaca de Juárez	Ascendente	0	2019	octubre-diciembre	10	anual	7

Nota: Se entregó reporte de actividades, ya que aún no se contaba con la Mir 2019 y el Plan Municipal de Desarrollo no estaba autorizado

Elaboró:
Priscila Arechiga Tronco
Jefe de Unidad de Atención de Servicios Municipales

Autorizó:
Humberto Rafael Benítez Cárdenas
Director de Servicios Municipales



OAXACA DE JUÁREZ
PATRIMONIO CULTURAL DE LA HUMANIDAD
2019-2021
DIRECCIÓN DE SERVICIOS MUNICIPALES

UNIDAD RESPONSABLE: SERVICIOS MUNICIPALES



Eje del Plan Municipal de Desarrollo: Ciudad sustentable

Subeje: Ciudad ordenada

Objetivo del Plan Municipal de Desarrollo: 5.4 Contribuir a mejorar la calidad de vida de las y los habitantes del municipio mediante la ampliación, rehabilitación y fortalecimiento de los servicios públicos y la infraestructura urbana, así como la conservación del patrimonio edificado de la ciudad.

Estrategia: 5.4.1. Mejorar la calidad de los servicios públicos establecidos en la normalidad de competencia municipal, orientados al desarrollo urbano, ordenado y sustentable del municipio.

5.4.1.1. Fortalecer la capacidad de

Medio de verificación: Encuesta

PARÁMETRO DE SEMAFORIZACIÓN			SEMAFORO DEL INFORME
VERDE	AMARILLO	ROJO	
10-8.0	7.9-6.0	5.0-0	Amarillo

LÍNEA BASE VALOR Y FECHA		
AVANCE DEL INDICADOR ANUAL	AÑO	PERIODO
7	2019	ENERO - DICIEMBRE

PERIODO	ELEMENTO DE LA MIR	NOMBRE DEL INDICADOR	PROCEDIMIENTO DE CÁLCULO	DEFINICIÓN	DIMENSIÓN	UNIDAD DE MEDIDA	TIPO	DESAGREGACIÓN GEOGRÁFICA	SENTIDO DEL INDICADOR	LÍNEA BASE VALOR Y FECHA			META Y PERIODO DE CUMPLIMIENTO		AVANCE DEL INDICADOR
										VALOR	AÑO	PERIODO	VALOR O META PLANEADA	PERIODO DE CUMPLIMIENTO	
PRIMER TRIMESTRE	COMPONENTE 1	Promedio de satisfacción de ciudadanos que reciben el servicio de	Población satisfecha / Población encuestada x 10	Población satisfecha / Población encuestada x 10	Eficacia	Promedio	Desempeño	Municipio de Oaxaca de Juárez	Ascendente	0	2019	enero-marzo	10	anual	Ver nota
SEGUNDO TRIMESTRE	COMPONENTE 1	satisfacción de ciudadanos que reciben el servicio de	satisfecha / Población encuestada x 10	satisfecha / Población encuestada x 10	Eficacia	Promedio	Desempeño	Municipio de Oaxaca de Juárez	Ascendente	0	2019	abril-junio	10	anual	7
TERCER TRIMESTRE	COMPONENTE 1	satisfacción de ciudadanos que reciben el servicio de	satisfecha / Población encuestada x 10	satisfecha / Población encuestada x 10	Eficacia	Promedio	Desempeño	Municipio de Oaxaca de Juárez	Ascendente	0	2019	julio-septiembre	10	anual	7
CUARTO TRIMESTRE	COMPONENTE 1	satisfacción de ciudadanos que reciben el servicio de	satisfecha / Población encuestada x 10	satisfecha / Población encuestada x 10	Eficacia	Promedio	Desempeño	Municipio de Oaxaca de Juárez	Ascendente	0	2019	octubre-diciembre	10	anual	7

Nota: Se entregó reporte de actividades, ya que aún no se contaba con la Mir 2019 y el Plan Municipal de Desarrollo no estaba autorizado

Elaboró:
Priscila Aréchiga Tropco
Jefe de Unidad de Atención de Servicios Municipales

Autorizó:
Humberto Rafael Besilte
Director de Servicios Municipales

OAXACA DE JUÁREZ
PATRIMONIO CULTURAL DE LA HUMANIDAD
2019-2021
DIRECCIÓN DE SERVICIOS MUNICIPALES



UNIDAD RESPONSABLE: SERVICIOS MUNICIPALES

Eje del Plan Municipal de Desarrollo: Ciudad sustentable

Subeje: Ciudad ordenada

Objetivo del Plan Municipal de Desarrollo: 5.4 Contribuir a mejorar la calidad de vida de las y los habitantes del municipio mediante la ampliación, rehabilitación y fortalecimiento de los servicios públicos y la infraestructura urbana, así como la conservación del patrimonio edificado de la ciudad.

Estrategia: 5.4.1. Mejorar la calidad de los servicios públicos establecidos en la normatividad de competencia municipal, orientados al desarrollo urbano, ordenado y sustentable del municipio.

5.4.1.8. Rehabilitar y mejorar la

Medio de verificación: Encuesta

PARÁMETRO DE SEMAFORIZACIÓN			SEMAFORO DEL INFORME
VERDE	AMARILLO	ROJO	
10-8.0	7.9-6.0	5.0-0	Amarillo


LÍNEA BASE VALOR Y FECHA		
AVANCE DEL INDICADOR ANUAL	AÑO	PERIODO
7	2019	ENERO - DICIEMBRE

PERIODO	ELEMENTO DE LA MIR	NOMBRE DEL INDICADOR	PROCEDIMIENTO DE CÁLCULO	DEFINICIÓN	DIMENSIÓN	UNIDAD DE MEDIDA	TIPO	DESAGREGACIÓN GEOGRÁFICA	SENTIDO DEL INDICADOR	LÍNEA BASE VALOR Y FECHA			META Y PERIODO DE CUMPLIMIENTO		AVANCE DEL INDICADOR
										VALOR	AÑO	PERIODO	VALOR O META PLANEADA	PERIODO DE CUMPLIMIENTO	
PRIMER TRIMESTRE	COMPONENTE 2	Promedio de satisfacción de ciudadanos que reciben el servicio de	Población satisfecha / Población encuestada x 10	Población satisfecha / Población encuestada x 10	Eficacia	Promedio	Desempeño	Municipio de Oaxaca de Juárez	Ascendente	0	2019	enero-marzo	10	anual	Ver nota
SEGUNDO TRIMESTRE	COMPONENTE 2	satisfacción de ciudadanos que reciben el servicio de	satisfecha / Población encuestada x 10	satisfecha / Población encuestada x 10	Eficacia	Promedio	Desempeño	Municipio de Oaxaca de Juárez	Ascendente	0	2019	abril-junio	10	anual	7
TERCER TRIMESTRE	COMPONENTE 2	satisfacción de ciudadanos que reciben el servicio de	satisfecha / Población encuestada x 10	satisfecha / Población encuestada x 10	Eficacia	Promedio	Desempeño	Municipio de Oaxaca de Juárez	Ascendente	0	2019	julio-septiembre	10	anual	7
CUARTO TRIMESTRE	COMPONENTE 2	satisfacción de ciudadanos que reciben el servicio de	satisfecha / Población encuestada x 10	satisfecha / Población encuestada x 10	Eficacia	Promedio	Desempeño	Municipio de Oaxaca de Juárez	Ascendente	0	2019	octubre-diciembre	10	anual	7

Nota: Se entregó reporte de actividades, ya que aún no se contaba con la Mir 2019 y el Plan Municipal de Desarrollo no estaba autorizado

Elaboró:
Priscila Aréchiga Trujillo
Jefe de Unidad de Atención de Servicios Municipales

Autorizó:
Humberto Rafael Benítez Contreras
Director de Servicios Municipales



OAXACA DE JUÁREZ
PATRIMONIO CULTURAL DE LA HUMANIDAD
2019-2021
DIRECCIÓN DE SERVICIOS MUNICIPALES

UNIDAD RESPONSABLE: SERVICIOS MUNICIPALES



Eje del Plan Municipal de Desarrollo: Ciudad sustentable

Subeje: Ciudad ordenada

Objetivo del Plan Municipal de Desarrollo: 4.6. Promover y mejorar la salud física y emocional de la población del municipio de Oaxaca de Juárez.

Estrategia: 4.6.1 Fortalecer los servicios de salud en el municipio para reducir el riesgo de enfermedades.

4.6.1.5. Brindar atención médica

Medio de verificación Reportes

PARÁMETRO DE SEMAFORIZACIÓN			SEMÁFORO DEL INFORME
VERDE	AMARILLO	ROJO	
100-80 %	79-60 %	59-0 %	Verde

LÍNEA BASE VALOR Y FECHA		
AVANCE DEL INDICADOR ANUAL	AÑO	PERIODO
91	2019	ENERO - DICIEMBRE

PERIODO	ELEMENTO DE LA MIR	NOMBRE DEL INDICADOR	PROCEDIMIENTO DE CÁLCULO	DEFINICIÓN	DIMENSIÓN	UNIDAD DE MEDIDA	TIPO	DESAGREGACIÓN GEOGRÁFICA	SENTIDO DEL INDICADOR	LÍNEA BASE VALOR Y FECHA			META Y PERIODO DE CUMPLIMIENTO		AVANCE DEL INDICADOR
										VALOR	AÑO	PERIODO	VALOR O META PLANEADA	PERIODO DE CUMPLIMIENTO	
PRIMER TRIMESTRE	COMPONENTE 3	Porcentaje de actividades realizadas sobre lo programado	Actividades realizadas / Actividades programadas X 100	Actividades realizadas / Actividades programadas X	Eficacia	Porcentaje	Desempeño	Municipio de Oaxaca de Juárez	Ascendente	0	2019	enero-marzo	100	anual	Ver nota
SEGUNDO TRIMESTRE	COMPONENTE 3	Porcentaje de actividades realizadas sobre lo programado	Actividades realizadas / Actividades programadas X 100	Actividades realizadas / Actividades programadas X	Eficacia	Porcentaje	Desempeño	Municipio de Oaxaca de Juárez	Ascendente	0	2019	abril-junio	100	anual	75
TERCER TRIMESTRE	COMPONENTE 3	Porcentaje de actividades realizadas sobre lo programado	Actividades realizadas / Actividades programadas X 100	Actividades realizadas / Actividades programadas X	Eficacia	Porcentaje	Desempeño	Municipio de Oaxaca de Juárez	Ascendente	0	2019	julio-septiembre	100	anual	89
CUARTO TRIMESTRE	COMPONENTE 3	Porcentaje de actividades realizadas sobre lo programado	Actividades realizadas / Actividades programadas X 100	Actividades realizadas / Actividades programadas X	Eficacia	Porcentaje	Desempeño	Municipio de Oaxaca de Juárez	Ascendente	0	2019	octubre-diciembre	100	anual	91

Nota: Se entregó reporte de actividades, ya que aún no se contaba con la Mir 2019 y el Plan Municipal de Desarrollo no estaba autorizado

Elaboró:

 Priscila Arechiga Franco
 Jefe de Unidad de Atención de Servicios Municipales

Autorizó:

 Humberto Rafael Benítez Contreras
 Director de Servicios Municipales

OAXACA DE JUÁREZ
 PATRIMONIO CULTURAL DE LA HUMANIDAD
 2019-2021
 DIRECCIÓN DE SERVICIOS MUNICIPALES

UNIDAD RESPONSABLE: SERVICIOS MUNICIPALES



Eje del Plan Municipal de Desarrollo: Ciudad sustentable
Subeje: Ciudad ordenada

Objetivo del Plan Municipal de Desarrollo: 5.4 Contribuir a mejorar la calidad de vida de las y los habitantes del municipio mediante la ampliación, rehabilitación y fortalecimiento de los servicios públicos y la infraestructura urbana, así como la conservación del patrimonio edificado de la ciudad.

Estrategia: 5.4.1. Mejorar la calidad de los servicios públicos establecidos en la normalidad de competencia municipal, orientados al desarrollo urbano, ordenado y sustentable del municipio.

5.4.1.2. Realizar mejoras al sistema

Medio de verificación Reportes de rutas del Jefe del Departamento de Recolectión

PARÁMETRO DE SEMAFORIZACIÓN			SEMÁFORO DEL INFORME
VERDE	AMARILLO	ROJO	
100-80 %	79-60 %	59-0 %	Verde


LÍNEA BASE VALOR Y FECHA		
AVANCE DEL INDICADOR ANUAL	AÑO	PERIODO
93	2019	ENERO - DICIEMBRE

PERIODO	ELEMENTO DE LA MIR	NOMBRE DEL INDICADOR	PROCEDIMIENTO DE CÁLCULO	DEFINICIÓN	DIMENSIÓN	UNIDAD DE MEDIDA	TIPO	DESAGREGACIÓN GEOGRÁFICA	SENTIDO DEL INDICADOR	LÍNEA BASE VALOR Y FECHA			META Y PERIODO DE CUMPLIMIENTO		AVANCE DEL INDICADOR
										VALOR	AÑO	PERIODO	VALOR O META PLANEADA	PERIODO DE CUMPLIMIENTO	
PRIMER TRIMESTRE	ACTIVIDAD 1, COMPONENTE 1	Porcentaje de ciudadanos beneficiados con el servicio de limpia	Colonias con servicio de limpia / 265 X 100	Colonias con servicio de limpia / 265 X 100	Eficacia	Porcentaje	Desempeño	Municipio de Oaxaca de Juárez	Ascendente	0	2019	enero-marzo	100	anual	Ver nota
SEGUNDO TRIMESTRE	ACTIVIDAD 1, COMPONENTE 1	ciudadanos beneficiados con el servicio de limpia	Colonias con servicio de limpia / 265 X 100	Colonias con servicio de limpia / 265 X 100	Eficacia	Porcentaje	Desempeño	Municipio de Oaxaca de Juárez	Ascendente	0	2019	abril-junio	100	anual	92
TERCER TRIMESTRE	ACTIVIDAD 1, COMPONENTE 1	ciudadanos beneficiados con el servicio de limpia	Colonias con servicio de limpia / 265 X 100	Colonias con servicio de limpia / 265 X 100	Eficacia	Porcentaje	Desempeño	Municipio de Oaxaca de Juárez	Ascendente	0	2019	julio-septiembre	100	anual	92
CUARTO TRIMESTRE	ACTIVIDAD 1, COMPONENTE 1	ciudadanos beneficiados con el servicio de limpia	Colonias con servicio de limpia / 265 X 100	Colonias con servicio de limpia / 265 X 100	Eficacia	Porcentaje	Desempeño	Municipio de Oaxaca de Juárez	Ascendente	0	2019	octubre-diciembre	100	anual	93

Nota: Se entregó reporte de actividades, ya que aún no se contaba con la Mir 2019 y el Plan Municipal de Desarrollo no estaba autorizado

Elaboró:
Priscila Arechiga Tronco
Jefe de Unidad de Atención de Servicios Municipales

Autorizó:
Humberto Rafael Buitrago Contreras
Director de Servicios Municipales



OAXACA DE JUÁREZ
PATRIMONIO CULTURAL DE LA HUMANIDAD
2019-2021
DIRECCIÓN DE SERVICIOS MUNICIPALES

UNIDAD RESPONSABLE: SERVICIOS MUNICIPALES



Eje del Plan Municipal de Desarrollo: Ciudad sustentable

Subeje: Ciudad ordenada

Objetivo del Plan Municipal de Desarrollo: 5.4 Contribuir a mejorar la calidad de vida de las y los habitantes del municipio mediante la ampliación, rehabilitación y fortalecimiento de los servicios públicos y la infraestructura urbana, así como la conservación del patrimonio edificado de la ciudad.

Estrategia: 5.4.1. Mejorar la calidad de los servicios públicos establecidos en la normatividad de competencia municipal, orientados al desarrollo urbano, ordenado y sustentable del municipio.

5.4.1.2. Realizar mejoras al sistema

Medio de verificación Reportes de rutas del Jefe del Departamento de Recolectión

PARÁMETRO DE SEMAFORIZACIÓN			SEMÁFORO DEL INFORME
VERDE	AMARILLO	ROJO	
100-80 %	79-60 %	59-0 %	Verde

LÍNEA BASE VALOR Y FECHA		
AVANCE DEL INDICADOR ANUAL	AÑO	PERIODO
90	2019	ENERO - DICIEMBRE

PERIODO	ELEMENTO DE LA MIR	NOMBRE DEL INDICADOR	PROCEDIMIENTO DE CÁLCULO	DEFINICIÓN	DIMENSIÓN	UNIDAD DE MEDIDA	TIPO	DESAGREGACIÓN GEOGRÁFICA	SENTIDO DEL INDICADOR	LÍNEA BASE VALOR Y FECHA			META Y PERIODO DE CUMPLIMIENTO		AVANCE DEL INDICADOR
										VALOR	AÑO	PERIODO	VALOR O META PLANEADA	PERIODO DE CUMPLIMIENTO	
PRIMER TRIMESTRE	ACTIVIDAD 2, COMPONENTE 1	Porcentaje de cumplimiento de cobertura y frecuencia de nuevas rutas	Rutas programadas / Rutas realizadas X 100	Rutas programadas / Rutas realizadas X 100	Eficacia	Porcentaje	Desempeño	Municipio de Oaxaca de Juárez	Ascendente	0	2019	enero-marzo	100	anual	Ver nota
SEGUNDO TRIMESTRE	ACTIVIDAD 2, COMPONENTE 1	Porcentaje de cumplimiento de cobertura y frecuencia de nuevas rutas	Rutas programadas / Rutas realizadas X 100	Rutas programadas / Rutas realizadas X 100	Eficacia	Porcentaje	Desempeño	Municipio de Oaxaca de Juárez	Ascendente	0	2019	abril-junio	100	anual	89
TERCER TRIMESTRE	ACTIVIDAD 2, COMPONENTE 1	Porcentaje de cumplimiento de cobertura y frecuencia de nuevas rutas	Rutas programadas / Rutas realizadas X 100	Rutas programadas / Rutas realizadas X 100	Eficacia	Porcentaje	Desempeño	Municipio de Oaxaca de Juárez	Ascendente	0	2019	julio-septiembre	100	anual	89
CUARTO TRIMESTRE	ACTIVIDAD 2, COMPONENTE 1	Porcentaje de cumplimiento de cobertura y frecuencia de nuevas rutas	Rutas programadas / Rutas realizadas X 100	Rutas programadas / Rutas realizadas X 100	Eficacia	Porcentaje	Desempeño	Municipio de Oaxaca de Juárez	Ascendente	0	2019	octubre-diciembre	100	anual	90

Nota: Se entregó reporte de actividades, ya que aún no se contaba con la Mir 2019 y el Plan Municipal de Desarrollo no estaba autorizado

Elaboró:
Priscilla Atchigá Tronco
Jefe de Unidad de Atención de Servicios Municipales

Autorizó:
Humberto Rafael Buitrago Contreras
Director de Servicios Municipales

OAXACA DE JUÁREZ
PATRIMONIO CULTURAL DE LA HUMANIDAD
2019-2021
DIRECCIÓN DE SERVICIOS MUNICIPALES

UNIDAD RESPONSABLE: SERVICIOS MUNICIPALES



Eje del Plan Municipal de Desarrollo: Ciudad sustentable

Subeje: Ciudad ordenada

Objetivo del Plan Municipal de Desarrollo: 5.4 Contribuir a mejorar la calidad de vida de las y los habitantes del municipio mediante la ampliación, rehabilitación y fortalecimiento de los servicios públicos y la infraestructura urbana, así como la conservación del patrimonio edificado de la ciudad.

Estrategia: 5.4.1. Mejorar la calidad de los servicios públicos establecidos en la normalidad de competencia municipal, orientados al desarrollo urbano, ordenado y sustentable del municipio.

5.4.1.2. Realizar

mejoras al sistema

Medio de verificación Listas de asistencias

PARÁMETRO DE SEMAFORIZACIÓN			SEMÁFORO DEL INFORME
VERDE	AMARILLO	ROJO	
100-80 %	79-60 %	59-0 %	Amarillo

LÍNEA BASE VALOR Y FECHA		
AVANCE DEL INDICADOR ANUAL	AÑO	PERIODO
61	2019	ENERO - DICIEMBRE

PERIODO	ELEMENTO DE LA MIR	NOMBRE DEL INDICADOR	PROCEDIMIENTO DE CÁLCULO	DEFINICIÓN	DIMENSIÓN	UNIDAD DE MEDIDA	TIPO	DESAGREGACIÓN GEOGRÁFICA	SENTIDO DEL INDICADOR	LÍNEA BASE VALOR Y FECHA			META Y PERIODO DE CUMPLIMIENTO		AVANCE DEL INDICADOR
										VALOR	AÑO	PERIODO	VALOR O META PLANEADA	PERIODO DE CUMPLIMIENTO	
PRIMER TRIMESTRE	ACTIVIDAD 1, COMPONENTE 1	Porcentaje de capacitaciones realizadas sobre lo programado	Capacitaciones programadas / capacitaciones realizadas X 100	Capacitaciones programadas / capacitaciones realizadas X 100	Eficacia	Porcentaje	Desempeño	Municipio de Oaxaca de Juárez	Ascendente	0	2019	enero-marzo	100	anual	Ver nota
SEGUNDO TRIMESTRE	ACTIVIDAD 3, COMPONENTE 1	Porcentaje de capacitaciones realizadas sobre lo programado	Capacitaciones programadas / capacitaciones realizadas X 100	Capacitaciones programadas / capacitaciones realizadas X 100	Eficacia	Porcentaje	Desempeño	Municipio de Oaxaca de Juárez	Ascendente	0	2019	abril-junio	100	anual	0
TERCER TRIMESTRE	ACTIVIDAD 3, COMPONENTE 1	Porcentaje de capacitaciones realizadas sobre lo programado	Capacitaciones programadas / capacitaciones realizadas X 100	Capacitaciones programadas / capacitaciones realizadas X 100	Eficacia	Porcentaje	Desempeño	Municipio de Oaxaca de Juárez	Ascendente	0	2019	julio-septiembre	100	anual	50
CUARTO TRIMESTRE	ACTIVIDAD 3, COMPONENTE 1	Porcentaje de capacitaciones realizadas sobre lo programado	Capacitaciones programadas / capacitaciones realizadas X 100	Capacitaciones programadas / capacitaciones realizadas X 100	Eficacia	Porcentaje	Desempeño	Municipio de Oaxaca de Juárez	Ascendente	0	2019	octubre-diciembre	100	anual	61

Nota: Se entregó reporte de actividades, ya que aún no se contaba con la Mir 2019 y el Plan Municipal de Desarrollo no estaba autorizado

Elaboró:
Priscila Argéniga Trónco
Jefe de Unidad de Atención de Servicios Municipales

Autorizó:
Humberto Rafael Benítez Hernández
Director de Servicios Municipales

OAXACA DE JUÁREZ
PATRIMONIO CULTURAL DE LA HUMANIDAD
2019-2021
DIRECCIÓN DE SERVICIOS MUNICIPALES

UNIDAD RESPONSABLE: SERVICIOS MUNICIPALES



Eje del Plan Municipal de Desarrollo: Ciudad sustentable

Subeje: Ciudad ordenada

Objetivo del Plan Municipal de Desarrollo: 5.4 Contribuir a mejorar la calidad de vida de las y los habitantes del municipio mediante la ampliación, rehabilitación y fortalecimiento de los servicios públicos y la infraestructura urbana, así como la conservación del patrimonio edificado de la ciudad.

Estrategia: 5.4.1. Mejorar la calidad de los servicios públicos establecidos en la normatividad de competencia municipal, orientados al desarrollo urbano, ordenado y sustentable del municipio.

5.4.1.1. Fortalecer la capacidad de

Medio de verificación: Minutas de trabajo

PARÁMETRO DE SEMAFORIZACIÓN			SEMÁFORO DEL INFORME
VERDE	AMARILLO	ROJO	
100-80 %	79-60 %	59-0 %	Verde

LÍNEA BASE VALOR Y FECHA		
AVANCE DEL INDICADOR ANUAL	AÑO	PERIODO
85	2019	ENERO - DICIEMBRE

PERIODO	ELEMENTO DE LA MIR	NOMBRE DEL INDICADOR	PROCEDIMIENTO DE CÁLCULO	DEFINICIÓN	DIMENSIÓN	UNIDAD DE MEDIDA	TIPO	DESAGREGACIÓN GEOGRÁFICA	SENTIDO DEL INDICADOR	LÍNEA BASE VALOR Y FECHA			META Y PERIODO DE CUMPLIMIENTO		AVANCE DEL INDICADOR
										VALOR	AÑO	PERIODO	VALOR O META PLANEADA	PERIODO DE CUMPLIMIENTO	
PRIMER TRIMESTRE	ACTIVIDAD 1, COMPONENTE E2	Porcentaje de gestiones	Gestiones realizadas / Gestiones solicitadas X 100	Gestiones realizadas / Gestiones solicitadas X 100	Eficacia	Porcentaje	Desempeño	Municipio de Oaxaca de Juárez	Ascendente	0	2019	enero-marzo	100	anual	Ver nota
SEGUNDO TRIMESTRE	ACTIVIDAD 1, COMPONENTE E2	Porcentaje de gestiones	Gestiones realizadas / Gestiones solicitadas X 100	Gestiones realizadas / Gestiones solicitadas X 100	Eficacia	Porcentaje	Desempeño	Municipio de Oaxaca de Juárez	Ascendente	0	2019	abril-junio	100	anual	83
TERCER TRIMESTRE	ACTIVIDAD 1, COMPONENTE E2	Porcentaje de gestiones	Gestiones realizadas / Gestiones solicitadas X 100	Gestiones realizadas / Gestiones solicitadas X 100	Eficacia	Porcentaje	Desempeño	Municipio de Oaxaca de Juárez	Ascendente	0	2019	julio-septiembre	100	anual	83
CUARTO TRIMESTRE	ACTIVIDAD 1, COMPONENTE E2	Porcentaje de gestiones	Gestiones realizadas / Gestiones solicitadas X 100	Gestiones realizadas / Gestiones solicitadas X 100	Eficacia	Porcentaje	Desempeño	Municipio de Oaxaca de Juárez	Ascendente	0	2019	octubre-diciembre	100	anual	85

Nota: Se entregó reporte de actividades, ya que aún no se contaba con la Mir 2019 y el Plan Municipal de Desarrollo no estaba autorizado

Elaboró:

Prisca Aréchiga Tronco
Jefe de Unidad de Atención de Servicios Municipales

Autorizó:

Humberto Rafael Benítez Contreras
Director de Servicios Municipales

OAXACA DE JUÁREZ
PATRIMONIO CULTURAL DE LA HUMANIDAD
2019-2021
DIRECCIÓN DE SERVICIOS MUNICIPALES



UNIDAD RESPONSABLE: SERVICIOS MUNICIPALES

Eje del Plan Municipal de Desarrollo: Ciudad sustentable
 Subeje: Ciudad ordenada

Objetivo del Plan Municipal de Desarrollo: 5.4 Contribuir a mejorar la calidad de vida de las y los habitantes del municipio mediante la ampliación, rehabilitación y fortalecimiento de los servicios públicos y la infraestructura urbana, así como la conservación del patrimonio edificado de la ciudad.

Estrategia: 5.4.1. Mejorar la calidad de los servicios públicos establecidos en la normatividad de competencia municipal, orientados al desarrollo urbano, ordenado y sustentable del municipio.

5.4.1.1. Fortalecer la capacidad de

Medio de verificación Listas de asistencias

PARÁMETRO DE SEMAFORIZACIÓN			SEMAFORO DEL INFORME
VERDE	AMARILLO	ROJO	
100-80 %	79-60 %	59-0 %	Verde


LÍNEA BASE VALOR Y FECHA		
AVANCE DEL INDICADOR ANUAL	AÑO	PERIODO
91	2019	ENERO - DICIEMBRE

PERIODO	ELEMENTO DE LA MIR	NOMBRE DEL INDICADOR	PROCEDIMIENTO DE CÁLCULO	DEFINICIÓN	DIMENSIÓN	UNIDAD DE MEDIDA	TIPO	DESAGREGACIÓN GEOGRÁFICA	SENTIDO DEL INDICADOR	LÍNEA BASE VALOR Y FECHA			META Y PERIODO DE CUMPLIMIENTO		AVANCE DEL INDICADOR
										VALOR	AÑO	PERIODO	VALOR O META PLANEADA	PERIODO DE CUMPLIMIENTO	
PRIMER TRIMESTRE	ACTIVIDAD 2, COMPONENTE 2	Porcentaje de puntos de acuerdo cumplidos sobre compromisos adquiridos	Compromisos cumplidos / Compromisos adquiridos X 100	Compromisos cumplidos / Compromisos adquiridos X 100	Eficacia	Porcentaje	Desempeño	Municipio de Oaxaca de Juárez	Ascendente	0	2019	enero-marzo	100	anual	Ver nota
SEGUNDO TRIMESTRE	ACTIVIDAD 2, COMPONENTE 2	Porcentaje de puntos de acuerdo cumplidos sobre compromisos adquiridos	Compromisos cumplidos / Compromisos adquiridos X 100	Compromisos cumplidos / Compromisos adquiridos X 100	Eficacia	Porcentaje	Desempeño	Municipio de Oaxaca de Juárez	Ascendente	0	2019	abril-junio	100	anual	90
TERCER TRIMESTRE	ACTIVIDAD 2, COMPONENTE 2	Porcentaje de puntos de acuerdo cumplidos sobre compromisos adquiridos	Compromisos cumplidos / Compromisos adquiridos X 100	Compromisos cumplidos / Compromisos adquiridos X 100	Eficacia	Porcentaje	Desempeño	Municipio de Oaxaca de Juárez	Ascendente	0	2019	julio-septiembre	100	anual	90
CUARTO TRIMESTRE	ACTIVIDAD 2, COMPONENTE 2	Porcentaje de puntos de acuerdo cumplidos sobre compromisos adquiridos	Compromisos cumplidos / Compromisos adquiridos X 100	Compromisos cumplidos / Compromisos adquiridos X 100	Eficacia	Porcentaje	Desempeño	Municipio de Oaxaca de Juárez	Ascendente	0	2019	octubre-diciembre	100	anual	91

Nota: Se entregó reporte de actividades, ya que aún no se contaba con la Mir 2019 y el Plan Municipal de Desarrollo no estaba autorizado

Elaboró:
 Priscila Arcehiga Tronco
 Jefe de Unidad de Atención de Servicios Municipales

Autorizó:
 Humberto Rafael Benitez Contreras
 Director de Servicios Municipales



UNIDAD RESPONSABLE: SERVICIOS MUNICIPALES



Eje del Plan Municipal de Desarrollo: Ciudad sustentable

Subeje: Ciudad ordenada

Objetivo del Plan Municipal de Desarrollo: 5.4 Contribuir a mejorar la calidad de vida de las y los habitantes del municipio mediante la ampliación, rehabilitación y fortalecimiento de los servicios públicos y la infraestructura urbana, así como la conservación del patrimonio edificado de la ciudad.

Estrategia: 5.4.1. Mejorar la calidad de los servicios públicos establecidos en la normatividad de competencia municipal, orientados al desarrollo urbano, ordenado y sustentable del municipio.

5.4.1.1. Fortalecer la capacidad de


Medio de verificación Listas de asistencias

PARÁMETRO DE SEMAFORIZACIÓN			SEMÁFORO DEL INFORME
VERDE	AMARILLO	ROJO	
100-80 %	79-60 %	59-0 %	Amarillo

LÍNEA BASE VALOR Y FECHA		
AVANCE DEL INDICADOR ANUAL	AÑO	PERIODO
79	2019	ENERO - DICIEMBRE

PERIODO	ELEMENTO DE LA MIR	NOMBRE DEL INDICADOR	PROCEDIMIENTO DE CÁLCULO	DEFINICIÓN	DIMENSIÓN	UNIDAD DE MEDIDA	TIPO	DESAGREGACIÓN GEOGRÁFICA	SENTIDO DEL INDICADOR	LÍNEA BASE VALOR Y FECHA			META Y PERIODO DE CUMPLIMIENTO		AVANCE DEL INDICADOR
										VALOR	AÑO	PERIODO	VALOR O META PLANEADA	PERIODO DE CUMPLIMIENTO	
PRIMER TRIMESTRE	ACTIVIDAD 3, COMPONENTE 2	Porcentaje de metas cumplidas	Resultados obtenidos / Metas X 100	Resultados obtenidos / Metas X 100	Eficacia	Porcentaje	Desempeño	Municipio de Oaxaca de Juárez	Ascendente	0	2019	enero-marzo	100	anual	Ver nota
SEGUNDO TRIMESTRE	ACTIVIDAD 3, COMPONENTE 2	Porcentaje de metas cumplidas	Resultados obtenidos / Metas X 100	Resultados obtenidos / Metas X 100	Eficacia	Porcentaje	Desempeño	Municipio de Oaxaca de Juárez	Ascendente	0	2019	abril-junio	100	anual	75
TERCER TRIMESTRE	ACTIVIDAD 3, COMPONENTE 2	Porcentaje de metas cumplidas	Resultados obtenidos / Metas X 100	Resultados obtenidos / Metas X 100	Eficacia	Porcentaje	Desempeño	Municipio de Oaxaca de Juárez	Ascendente	0	2019	julio-septiembre	100	anual	76
CUARTO TRIMESTRE	ACTIVIDAD 3, COMPONENTE 2	Porcentaje de metas cumplidas	Resultados obtenidos / Metas X 100	Resultados obtenidos / Metas X 100	Eficacia	Porcentaje	Desempeño	Municipio de Oaxaca de Juárez	Ascendente	0	2019	octubre-diciembre	100	anual	79

Nota: Se entregó reporte de actividades, ya que aún no se contaba con la Mir 2019 y el Plan Municipal de Desarrollo no estaba autorizado

Elaboró:

 Priscila Aréchiga Tronco
 Jefe de Unidad de Atención de Servicios Municipales

Autorizó:

 Humberto Rafael Bejites
 Director de Servicios Municipales

OAXACA DE JUÁREZ
 PATRIMONIO CULTURAL DE LA HUMARIDA
 2019-2021
 DIRECCIÓN DE SERVICIOS MUNICIPALES

UNIDAD RESPONSABLE: SERVICIOS MUNICIPALES



Eje del Plan Municipal de Desarrollo: Ciudad sustentable

Subeje: Ciudad ordenada

Objetivo del Plan Municipal de Desarrollo: 4.6. Promover y mejorar la salud física y emocional de la población del municipio de Oaxaca de Juárez.

Estrategia: 4.6.1 Fortalecer los servicios de salud en el municipio para reducir el riesgo de enfermedades

4.6.1.5. Brindar

atención médica

Medio de verificación Encuestas

PARÁMETRO DE SEMAFORIZACIÓN			SEMAFORO DEL INFOPME
VERDE	AMARILLO	ROJO	
100-80%	79-60%	59-0%	Verde

LÍNEA BASE VALOR Y FECHA		
AVANCE DEL INDICADOR ANUAL	AÑO	PERIODO
83	2019	ENERO - DICIEMBRE

PERIODO	ELEMENTO DE LA MIR	NOMBRE DEL INDICADOR	PROCEDIMIENTO DE CÁLCULO	DEFINICIÓN	DIMENSIÓN	UNIDAD DE MEDIDA	TIPO	DESAGREGACIÓN GEOGRÁFICA	SENTIDO DEL INDICADOR	LÍNEA BASE VALOR Y FECHA			META Y PERIODO DE CUMPLIMIENTO		AVANCE DEL INDICADOR
										VALOR	AÑO	PERIODO	VALOR O META PLANEADA	PERIODO DE CUMPLIMIENTO	
PRIMER TRIMESTRE	ACTIVIDAD 1, COMPONENTE 3	Porcentaje de satisfacción de ciudadanos beneficiados por la Subdirección de	Población satisfecha / Población encuestada X 100	Población satisfecha / Población encuestada X 100	Eficacia	Porcentaje	Desempeño	Municipio de Oaxaca de Juárez	Ascendente	0	2019	enero-marzo	100	anual	Ver nota
SEGUNDO TRIMESTRE	ACTIVIDAD 1, COMPONENTE 3	Porcentaje de satisfacción de ciudadanos beneficiados por la Subdirección de	Población satisfecha / Población encuestada X 100	Población satisfecha / Población encuestada X 100	Eficacia	Porcentaje	Desempeño	Municipio de Oaxaca de Juárez	Ascendente	0	2019	abril-junio	100	anual	72
TERCER TRIMESTRE	ACTIVIDAD 1, COMPONENTE 3	satisfacción de ciudadanos beneficiados por la Subdirección de	Población satisfecha / Población encuestada X 100	Población satisfecha / Población encuestada X 100	Eficacia	Porcentaje	Desempeño	Municipio de Oaxaca de Juárez	Ascendente	0	2019	julio-septiembre	100	anual	81
CUARTO TRIMESTRE	ACTIVIDAD 1, COMPONENTE 3	satisfacción de ciudadanos beneficiados por la Subdirección de	Población satisfecha / Población encuestada X 100	Población satisfecha / Población encuestada X 100	Eficacia	Porcentaje	Desempeño	Municipio de Oaxaca de Juárez	Ascendente	0	2019	octubre-diciembre	100	anual	83

Nota: Se entregó reporte de actividades, ya que aún no se contaba con la Mir 2019 y el Plan Municipal de Desarrollo no estaba autorizado

Elaboró:

Priscila Arechiga Tronco
Jefe de Unidad de Atención de Servicios Municipales

Autorizó:

Humberto Rafael Benitez Contreras
Director de Servicios Municipales

OAXACA DE JUÁREZ
PATRIMONIO CULTURAL DE LA HUMANIDAD
2019-2021
DIRECCIÓN DE SERVICIOS MUNICIPALES

UNIDAD RESPONSABLE: SERVICIOS MUNICIPALES



Eje del Plan Municipal de Desarrollo: Ciudad sustentable

Subeje: Ciudad ordenada

Objetivo del Plan Municipal de Desarrollo: 4.6. Promover y mejorar la salud física y emocional de la población del municipio de Oaxaca de Juárez.

Estrategia: 4.6.1 Fortalecer los servicios de salud en el municipio para reducir el riesgo de enfermedades.

4.6.1.5. Brindar atención médica

Medio de verificación: Encuestas

PARÁMETRO DE SEMAFORIZACIÓN			SEMAFORO DEL INFORME
VERDE	AMARILLO	ROJO	
100-80 %	79-60 %	59-0 %	Verde


LÍNEA BASE VALOR Y FECHA		
AVANCE DEL INDICADOR ANUAL	AÑO	PERIODO
86	2019	ENERO - DICIEMBRE

PERIODO	ELEMENTO DE LA MIR	NOMBRE DEL INDICADOR	PROCEDIMIENTO DE CÁLCULO	DEFINICIÓN	DIMENSIÓN	UNIDAD DE MEDIDA	TIPO	DESAGREGACIÓN GEOGRÁFICA	SENTIDO DEL INDICADOR	LÍNEA BASE VALOR Y FECHA			META Y PERIODO DE CUMPLIMIENTO		AVANCE DEL INDICADOR
										VALOR	AÑO	PERIODO	VALOR O META PLANEADA	PERIODO DE CUMPLIMIENTO	
PRIMER TRIMESTRE	ACTIVIDAD 2, COMPONENTE E3	Porcentaje de metas cumplidas	Resultados / metas programadas X 100	Resultados / metas programadas X 100	Eficacia	Porcentaje	Desempeño	Municipio de Oaxaca de Juárez	Ascendente	0	2019	enero-marzo	100	anual	Ver nota
SEGUNDO TRIMESTRE	ACTIVIDAD 2, COMPONENTE E3	Porcentaje de metas cumplidas	Resultados / metas programadas X 100	Resultados / metas programadas X 100	Eficacia	Porcentaje	Desempeño	Municipio de Oaxaca de Juárez	Ascendente	0	2019	abril-junio	100	anual	82
TERCER TRIMESTRE	ACTIVIDAD 2, COMPONENTE E3	Porcentaje de metas cumplidas	Resultados / metas programadas X 100	Resultados / metas programadas X 100	Eficacia	Porcentaje	Desempeño	Municipio de Oaxaca de Juárez	Ascendente	0	2019	julio-septiembre	100	anual	85
CUARTO TRIMESTRE	ACTIVIDAD 2, COMPONENTE E3	Porcentaje de metas cumplidas	Resultados / metas programadas X 100	Resultados / metas programadas X 100	Eficacia	Porcentaje	Desempeño	Municipio de Oaxaca de Juárez	Ascendente	0	2019	octubre-diciembre	100	anual	86

Nota: Se entregó reporte de actividades, ya que aún no se contaba con la Mir 2019 y el Plan Municipal de Desarrollo no estaba autorizado

Elaboró:
Priscila Aréchiga Tronco
Jefe de Unidad de Atención de Servicios Municipales

Autorizó:
Humberto Rafael Benítez Cárdenas
Director de Servicios Municipales



OAXACA DE JUÁREZ
PATRIMONIO CULTURAL DE LA HUMANIDAD
2019-2021
DIRECCIÓN DE SERVICIOS MUNICIPALES

UNIDAD RESPONSABLE: SERVICIOS MUNICIPALES



Eje del Plan Municipal de Desarrollo: Ciudad sustentable

Subeje: Ciudad ordenada

Objetivo del Plan Municipal de Desarrollo: 5.4 Contribuir a mejorar la calidad de vida de las y los habitantes del municipio mediante la ampliación, rehabilitación y fortalecimiento de los servicios públicos y la infraestructura urbana, así como la conservación del patrimonio edificado de la ciudad.

Estrategia: 5.4.1. Mejorar la calidad de los servicios públicos establecidos en la normatividad de competencia municipal, orientados al desarrollo urbano, ordenado y sustentable del municipio.

5.4.1.1. Fortalecer la capacidad de

Medio de verificación: Minutas de trabajo

PARÁMETRO DE SEMAFORIZACIÓN			SEMAFORO DEL INFORME
VERDE	AMARILLO	ROJO	
100-80 %	79-60 %	59-0 %	Verde

LÍNEA BASE VALOR Y FECHA		
AVANCE DEL INDICADOR ANUAL	AÑO	PERIODO
84	2019	ENERO - DICIEMBRE

PERIODO	ELEMENTO DE LA MIR	NOMBRE DEL INDICADOR	PROCEDIMIENTO DE CÁLCULO	DEFINICIÓN	DIMENSIÓN	UNIDAD DE MEDIDA	TIPO	DESAGREGACIÓN GEOGRÁFICA	SENTIDO DEL INDICADOR	LÍNEA BASE VALOR Y FECHA			META Y PERIODO DE CUMPLIMIENTO		AVANCE DEL INDICADOR
										VALOR	AÑO	PERIODO	VALOR O META PLANEADA	PERIODO DE CUMPLIMIENTO	
PRIMER TRIMESTRE	ACTIVIDAD 3, COMPONENTE E3	Porcentaje de puntos de acuerdo cumplidos sobre compromisos adquiridos	Puntos de acuerdo cumplidos / Puntos de acuerdos	Puntos de acuerdo cumplidos / Puntos de acuerdos	Eficacia	Porcentaje	Desempeño	Municipio de Oaxaca de Juárez	Ascendente	0	2019	enero-marzo	100	anual	Ver nota
SEGUNDO TRIMESTRE	ACTIVIDAD 3, COMPONENTE E3	Porcentaje de puntos de acuerdo cumplidos sobre compromisos adquiridos	Puntos de acuerdo cumplidos / Puntos de acuerdos adquiridos X 100	Puntos de acuerdo cumplidos / Puntos de acuerdos	Eficacia	Porcentaje	Desempeño	Municipio de Oaxaca de Juárez	Ascendente	0	2019	abril-junio	100	anual	74
TERCER TRIMESTRE	ACTIVIDAD 3, COMPONENTE E3	Porcentaje de puntos de acuerdo cumplidos sobre compromisos adquiridos	Puntos de acuerdo cumplidos / Puntos de acuerdos	Puntos de acuerdo cumplidos / Puntos de acuerdos	Eficacia	Porcentaje	Desempeño	Municipio de Oaxaca de Juárez	Ascendente	0	2019	julio-septiembre	100	anual	82
CUARTO TRIMESTRE	ACTIVIDAD 3, COMPONENTE E3	Porcentaje de puntos de acuerdo cumplidos sobre compromisos adquiridos	Puntos de acuerdo cumplidos / Puntos de acuerdos	Puntos de acuerdo cumplidos / Puntos de acuerdos	Eficacia	Porcentaje	Desempeño	Municipio de Oaxaca de Juárez	Ascendente	0	2019	octubre-diciembre	100	anual	84


Nota: Se entregó reporte de actividades, ya que aún no se contaba con la Mir 2019 y el Plan Municipal de Desarrollo no estaba autorizado

Elaboró:

Priscila Aréchiga Tronco
Jefe de Unidad de Atención de Servicios Municipales

Autorizó:

Humberto Rafael Benítez Contreras
Director de Servicios Municipales



OAXACA DE JUÁREZ
PATRIMONIO CULTURAL DE LA HUMANIDAD
2019-2021
DIRECCIÓN DE SERVICIOS MUNICIPALES



OAXACA DE JUÁREZ
PATRIMONIO CULTURAL DE LA HUMANIDAD
2019-2021

Unidad Responsable: Dirección de Sistemas de Información

OAXACA
CIUDAD PATRIMONIO
DE LA HUMANIDAD



Plan Municipal de Desarrollo:

Eje: CIUDAD HONESTA Y TRANSPARENTE

Subeje: 2.4 COMUNICACIÓN E INNOVACIÓN DIGITAL

Objetivo 2.4. Desarrollar e implementar acciones de innovación y tecnologías que permita la eficiente comunicación del gobierno con el ciudadano, utilizando herramientas de flujo de información.

Estrategia 2.4.1. Contar con un sistema de consulta confiable y eficiente que integre información geográfica y estadística, regido por la normatividad vigente, que sirva como mecanismo de consulta para el seguimiento de las acciones de la Administración Pública Municipal.

2.4.1.1. Impulsar mediante herramientas tecnológicas las actividades institucionales de la Administración Pública Municipal.

Linea de acción: 2.4.1.7. Implementar un sistema de información geográfica multifinlatario.

2.4.2.3. Mejorar los medios de consulta, para que la ciudadanía pueda tener acceso a la información de manera fácil y sencilla.


2.4.2.4. Establecer y supervisar el cumplimiento de normas, políticas, estándares y procedimientos de calidad y seguridad del manejo de la

Medio de verificación:

LÍNEA BASE VALOR Y FECHA		
AVANCE DEL INDICADOR ANUAL	AÑO	PERIODO
90%	2019	ENERO - DICIEMBRE

PARÁMETRO SEMAFORIZACIÓN			SEMÁFORO DEL INFORME
VERDE	AMARILLO	ROJO	
100	75	50	VERDE

PERIODO	ELEMENTO DE LA MIR	NOMBRE DEL INDICADOR	PROCEDIMIENTO DE CÁLCULO	DEFINICIÓN	DIMENSIÓN	UNIDAD DE MEDIDA	TIPO	DESAGREGACIÓN GEOGRÁFICA	SENTIDO DEL INDICADOR	LÍNEA BASE VALOR Y FECHA			META Y PERIODO DE CUMPLIMIENTO		AVANCE DEL INDICADOR
										VALOR	AÑO	PERIODO	VALOR	PERIODO DE CUMPLIMIENTO	
PRIMER TRIMESTRE (ENE-MZO)	FIN	Porcentaje de mejora respecto al Índice de Herramientas Electrónicas del IMCO	(Herramientas electrónicas implementadas/ Herramientas electrónicas propuestas por el IMCO) * 100	Mide el avance en la implementación de herramientas tecnológicas en el Municipio de Oaxaca de Juárez	EFICACIA	PORCENTAJE	ESTRATEGICO	MUNICIPAL	ascendente	0	2019	ENERO	100	ene-mzo 2019	0%



OAXACA DE JUÁREZ
PATRIMONIO CULTURAL DE LA HUMANIDAD
2019-2021
DIRECCIÓN DE SISTEMAS DE INFORMACIÓN

SEGUNDO TRIMESTRE (ABR-JUN)	FIN	Porcentaje de mejora respecto al Índice de Herramientas Electrónicas del IMCO	(Herramientas electrónicas implementadas/ Herramientas electrónicas propuestas por el IMCO) * 100	Mide el avance en la implementación de herramientas tecnológicas en el Municipio de Oaxaca de Juárez	EFICACIA	PORCENTAJE	ESTRATEGICO	MUNICIPAL	ascendente	0	2019	1er. Trimestre	100	abr-jun 2019	60%
TERCER TRIMESTRE (JUL-SEP)	FIN	Porcentaje de mejora respecto al Índice de Herramientas Electrónicas del IMCO	(Herramientas electrónicas implementadas/ Herramientas electrónicas propuestas por el IMCO) * 100	Mide el avance en la implementación de herramientas tecnológicas en el Municipio de Oaxaca de Juárez	EFICACIA	PORCENTAJE	ESTRATEGICO	MUNICIPAL	ascendente	60	2019	2o. Trimestre	100	jul-sep 2019	70%
CUARTO TRIMESTRE (OCT-DIC)	FIN	Porcentaje de mejora respecto al Índice de Herramientas Electrónicas del IMCO	(Herramientas electrónicas implementadas/ Herramientas electrónicas propuestas por el IMCO) * 100	Mide el avance en la implementación de herramientas tecnológicas en el Municipio de Oaxaca de Juárez	EFICACIA	PORCENTAJE	ESTRATEGICO	MUNICIPAL	ascendente	70	2019	3o. Trimestre	100	oct-dic 2019	90%



[Handwritten signature]

OAXACA DE JUÁREZ
 PATRIMONIO CULTURAL DE LA HUMANIDAD
 2019-2021
LUIS ORLANDO MONTALVO ROSAS.
DIRECTOR DE SISTEMAS DE INFORMACIÓN.

DIRECCIÓN DE SISTEMAS
 DE INFORMACIÓN



OAXACA DE JUÁREZ
PATRIMONIO CULTURAL DE LA HUMANIDAD
2019-2021

Unidad Responsable: **Dirección de Sistemas de Información**

OAXACA
CIUDAD PATRIMONIO
DE LA HUMANIDAD



Plan Municipal de Desarrollo:

Eje: CIUDAD HONESTA Y TRANSPARENTE

Subeje: 2.4 COMUNICACIÓN E INNOVACIÓN DIGITAL

Objetivo 2.4. Desarrollar e implementar acciones de innovación y tecnologías que permita la eficiente comunicación del gobierno con el ciudadano, utilizando herramientas de flujo de información.

Estrategia 2.4.1. Contar con un sistema de consulta confiable y eficiente que integre información geográfica y estadística, regido por la normatividad vigente, que sirva como mecanismo de consulta para el seguimiento de las acciones de la Administración Pública Municipal.

2.4.1.1. Impulsar mediante herramientas tecnológicas las actividades institucionales de la Administración Pública Municipal.

Linea de acción: 2.4.1.7. Implementar un sistema de información geográfica multifinlatario.

2.4.2.3. Mejorar los medios de consulta, para que la ciudadanía pueda tener acceso a la información de manera fácil y sencilla.

2.4.2.4. Establecer y supervisar el cumplimiento de normas, políticas, estándares y procedimientos de calidad y seguridad del manejo de la

Medio de verificación:

LÍNEA BASE VALOR Y FECHA		
AVANCE DEL INDICADOR ANUAL	AÑO	PERIODO
100%	2019	ENERO - DICIEMBRE

PARÁMETRO SEMAFORIZACIÓN			SEMÁFORO DEL INFORME
VERDE	AMARILLO	ROJO	
100	75	50	VERDE

PERIODO	ELEMENTO DE LA MIR	NOMBRE DEL INDICADOR	PROCEDIMIENTO DE CÁLCULO	DEFINICIÓN	DIMENSIÓN	UNIDAD DE MEDIDA	TIPO	DESAGREGACIÓN GEOGRÁFICA	SENTIDO DEL INDICADOR	LÍNEA BASE VALOR Y FECHA			META Y PERIODO DE CUMPLIMIENTO		AVANCE DEL INDICADOR
										VALOR	AÑO	PERIODO	VALOR	PERIODO DE CUMPLIMIENTO	
PRIMER TRIMESTRE (ENE-MZO)	PROPÓSITO	porcentaje de Herramientas de TIC implementadas, respecto a las proyectadas y solicitadas.	(Herramientas de TIC's implementadas / Herramientas de TIC's solicitadas) * 100	Mide cuantas de las herramientas solicitadas se lograron implementar	EFICACIA	PORCENTAJE	ESTRATEGICO	MUNICIPAL	ascendente	0	2019	ENERO	100	ene-mzo 2019	0%



OAXACA DE JUÁREZ
PATRIMONIO CULTURAL DE LA HUMANIDAD
2019-2021

DIRECCIÓN DE SISTEMAS DE INFORMACIÓN

SEGUNDO TRIMESTRE (ABR-JUN)	PROPÓSITO	porcentaje de Herramientas de TIC implementadas, respecto a las proyectadas y solicitadas.	(Herramientas de TIC's implementadas / Herramientas de TIC's solicitadas) * 100	Mide cuantas de las herramientas solicitadas se lograron implementar	EFICACIA	PORCENTAJE	ESTRATEGICO	MUNICIPAL	ascendente	0	2019	1er. Trimestre	100	abr-jun 2019	60%
TERCER TRIMESTRE (JUL-SEP)	PROPÓSITO	porcentaje de Herramientas de TIC implementadas, respecto a las proyectadas y solicitadas.	(Herramientas de TIC's implementadas / Herramientas de TIC's solicitadas) * 100	Mide cuantas de las herramientas solicitadas se lograron implementar	EFICACIA	PORCENTAJE	ESTRATEGICO	MUNICIPAL	ascendente	60	2019	2o. Trimestre	100	jul-sep 2019	70%
CUARTO TRIMESTRE (OCT-DIC)	PROPÓSITO	porcentaje de Herramientas de TIC implementadas, respecto a las proyectadas y solicitadas.	(Herramientas de TIC's implementadas / Herramientas de TIC's solicitadas) * 100	Mide cuantas de las herramientas solicitadas se lograron implementar	EFICACIA	PORCENTAJE	ESTRATEGICO	MUNICIPAL	ascendente	70	2019	3o. Trimestre	100	oct-dic 2019	100%



OAXACA DE JUÁREZ
PATRIMONIO CULTURAL DE LA HUMANIDAD
2019-2021

C. LUIS ORLANDO MONTALVO ROSAS.
DIRECTOR DE SISTEMAS DE INFORMACIÓN.

DIRECCIÓN DE SISTEMAS
DE INFORMACIÓN



Unidad Responsable: **Dirección de Sistemas de Información**

Plan Municipal de Desarrollo:

Eje: CIUDAD HONESTA Y TRANSPARENTE

Subeje: 2.4 COMUNICACIÓN E INNOVACIÓN DIGITAL

Objetivo 2.4. Desarrollar e implementar acciones de innovación y tecnologías que permita la eficiente comunicación del gobierno con el ciudadano, utilizando herramientas de flujo de información.

Estrategia 2.4.1. Contar con un sistema de consulta confiable y eficiente que integre información geográfica y estadística, regido por la normatividad vigente, que sirva como mecanismo de consulta para el seguimiento de las acciones de la Administración Pública Municipal.

2.4.1.1. Impulsar mediante herramientas tecnológicas las actividades institucionales de la Administración Pública Municipal.

Linea de acción: 2.4.1.7. Implementar un sistema de información geográfica multifinalitario.

2.4.2.3. Mejorar los medios de consulta, para que la ciudadanía pueda tener acceso a la información de manera fácil y sencilla.

2.4.2.4. Establecer y supervisar el cumplimiento de normas, políticas, estándares y procedimientos de calidad y seguridad del manejo de la

Medio de verificación:

LÍNEA BASE VALOR Y FECHA		
AVANCE DEL INDICADOR ANUAL	AÑO	PERIODO
10	2019	ENERO - DICIEMBRE

PARÁMETRO SEMAFORIZACIÓN			SEMÁFORO DEL INFORME
VERDE	AMARILLO	ROJO	
13	10	5	VERDE

PERIODO	ELEMENTO DE LA MIR	NOMBRE DEL INDICADOR	PROCEDIMIENTO DE CÁLCULO	DEFINICIÓN	DIMENSIÓN	UNIDAD DE MEDIDA	TIPO	DESAGREGACIÓN GEOGRÁFICA	SENTIDO DEL INDICADOR	LÍNEA BASE VALOR Y FECHA			META Y PERIODO DE CUMPLIMIENTO		AVANCE DEL INDICADOR
										VALOR	AÑO	PERIODO	VALOR	PERIODO DE CUMPLIMIENTO	
PRIMER TRIMESTRE (ENE-MZO)	COMPONENTE 1	Número de acciones implementadas respecto a las detectadas y solicitadas.	Σ (Acciones implementadas y de mantenimiento)	Mide el número de acciones implementadas	EFICIENCIA	NUMERO	OPERATIVO	MUNICIPAL	ascendente	0	2019	ENERO	13	ene-mzo 2019	
SEGUNDO TRIMESTRE (ABR-JUN)	COMPONENTE 1	Número de acciones implementadas respecto a las detectadas y solicitadas.	Σ (Acciones implementadas y de mantenimiento)	Mide el número de acciones implementadas	EFICIENCIA	NUMERO	OPERATIVO	MUNICIPAL	ascendente	0	2019	1er. Trimestre	13	abr-jun 2019	

TERCER TRIMESTRE (JUL-SEP)	COMPONENTE 1	Número de acciones implementadas respecto a las detectadas y solicitadas.	Σ(Acciones implementadas y de mantenimiento)	Mide el número de acciones implementadas	EFICIENCIA	NUMERO	OPERATIVO	MUNICIPAL	ascendente	0	2019	2o. Trimestre	13	jul-sep 2019	10
CUARTO TRIMESTRE (OCT-DIC)	COMPONENTE 1	Número de acciones implementadas respecto a las detectadas y solicitadas.	Σ(Acciones implementadas y de mantenimiento)	Mide el número de acciones implementadas	EFICIENCIA	NUMERO	OPERATIVO	MUNICIPAL	ascendente	10	2019	3o. Trimestre	13	oct-dic 2019	10



OAXACA DE JUÁREZ
PATRIMONIO CULTURAL DE LA HUMANIDAD
2019-2021

C. LUIS ORLANDO MONTALVO ROSAS.
DIRECTOR DE SISTEMAS DE INFORMACIÓN.

DIRECCIÓN DE SISTEMAS
DE INFORMACIÓN



Unidad Responsable: **Dirección de Sistemas de Información**



Plan Municipal de Desarrollo:

Eje: CIUDAD HONESTA Y TRANSPARENTE

Subeje: 2.4 COMUNICACIÓN E INNOVACIÓN DIGITAL

Objetivo 2.4. Desarrollar e implementar acciones de innovación y tecnologías que permita la eficiente comunicación del gobierno con el ciudadano, utilizando herramientas de flujo de información.

Estrategia 2.4.1. Contar con un sistema de consulta confiable y eficiente que integre información geográfica y estadística, regido por la normatividad vigente, que sirva como mecanismo de consulta para el seguimiento de las acciones de la Administración Pública Municipal.

2.4.1.1. Impulsar mediante herramientas tecnológicas las actividades institucionales de la Administración Pública Municipal.

Línea de acción: 2.4.1.7. Implementar un sistema de información geográfica multifinalitario.

2.4.2.3. Mejorar los medios de consulta, para que la ciudadanía pueda tener acceso a la información de manera fácil y sencilla.

2.4.2.4. Establecer y supervisar el cumplimiento de normas, políticas, estándares y procedimientos de calidad y seguridad del manejo de la

Medio de verificación:

LÍNEA BASE VALOR Y FECHA		
AVANCE DEL INDICADOR ANUAL	AÑO	PERIODO
100%	2019	ENERO - DICIEMBRE

PARÁMETRO SEMAFORIZACIÓN			SEMÁFORO DEL INFORME
VERDE	AMARILLO	ROJO	
100	75	50	VERDE

PERIODO	ELEMENTO DE LA MIR	NOMBRE DEL INDICADOR	PROCEDIMIENTO DE CÁLCULO	DEFINICIÓN	DIMENSIÓN	UNIDAD DE MEDIDA	TIPO	DESAGREGACIÓN GEOGRÁFICA	SENTIDO DEL INDICADOR	LÍNEA BASE VALOR Y FECHA			META Y PERIODO DE CUMPLIMIENTO		AVANCE DEL INDICADOR
										VALOR	AÑO	PERIODO	VALOR	PERIODO DE CUMPLIMIENTO	
PRIMER TRIMESTRE (ENE-MZO)	COMPONENTE 2	Porcentaje de servicios brindados respecto a los solicitados.	(Servicios de soporte y mantenimiento brindados / servicios de soporte y mantenimiento solicitados) * 100	Mide el cumplimiento del Servicio de soporte y mantenimiento	EFICIENCIA	PORCENTAJE	OPERATIVO	MUNICIPAL	ascendente	0	2019	ENERO	100	ene-mzo 2019	



SEGUNDO TRIMESTRE (ABR-JUN)	COMPONENTE 2	Porcentaje de servicios brindados respecto a los solicitados.	(Servicios de soporte y mantenimiento brindados / servicios de soporte y mantenimiento solicitados) * 100	Mide el cumplimiento del Servicio de soporte y mantenimiento	EFICIENCIA	PORCENTAJE	OPERATIVO	MUNICIPAL	ascendente	0	2019	1er. Trimestre	100	abr-jun 2019	100%
TERCER TRIMESTRE (JUL-SEP)	COMPONENTE 2	Porcentaje de servicios brindados respecto a los solicitados.	(Servicios de soporte y mantenimiento brindados / servicios de soporte y mantenimiento solicitados) * 100	Mide el cumplimiento del Servicio de soporte y mantenimiento	EFICIENCIA	PORCENTAJE	OPERATIVO	MUNICIPAL	ascendente	100	2019	2o. Trimestre	100	jul-sep 2019	100%
CUARTO TRIMESTRE (OCT-DIC)	COMPONENTE 2	Porcentaje de servicios brindados respecto a los solicitados.	(Servicios de soporte y mantenimiento brindados / servicios de soporte y mantenimiento solicitados) * 100	Mide el cumplimiento del Servicio de soporte y mantenimiento	EFICIENCIA	PORCENTAJE	OPERATIVO	MUNICIPAL	ascendente	100	2019	3o. Trimestre	100	oct-dic 2019	100%



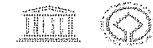
OAXACA DE JUÁREZ
PATRIMONIO CULTURAL DE LA HUMANIDAD
2019-2021

DIRECCIÓN DE SISTEMAS
DE INFORMACIÓN

C. LUIS ORLANDO MONTALVO ROSAS.
DIRECTOR DE SISTEMAS DE INFORMACIÓN.



Unidad Responsable: **Dirección de Sistemas de Información**



Plan Municipal de Desarrollo:

Eje: CIUDAD HONESTA Y TRANSPARENTE

Subeje: 2.4 COMUNICACIÓN E INNOVACIÓN DIGITAL

Objetivo 2.4. Desarrollar e implementar acciones de innovación y tecnologías que permita la eficiente comunicación del gobierno con el ciudadano, utilizando herramientas de flujo de información.

Estrategia 2.4.1. Contar con un sistema de consulta confiable y eficiente que integre información geográfica y estadística, regido por la normatividad vigente, que sirva como mecanismo de consulta para el seguimiento de las acciones de la Administración Pública Municipal.

2.4.1.1. Impulsar mediante herramientas tecnológicas las actividades institucionales de la Administración Pública Municipal.

Línea de acción: 2.4.1.7. Implementar un sistema de información geográfica multifinalitario.

2.4.2.3. Mejorar los medios de consulta, para que la ciudadanía pueda tener acceso a la información de manera fácil y sencilla.


2.4.2.4. Establecer y supervisar el cumplimiento de normas, políticas, estándares y procedimientos de calidad y seguridad del manejo de la

Medio de verificación:

LÍNEA BASE VALOR Y FECHA		
AVANCE DEL INDICADOR ANUAL	AÑO	PERIODO
100%	2019	ENERO - DICIEMBRE

PARÁMETRO SEMAFORIZACIÓN			SEMÁFORO DEL INFORME
VERDE	AMARILLO	ROJO	
100	75	50	VERDE

PERIODO	ELEMENTO DE LA MIR	NOMBRE DEL INDICADOR	PROCEDIMIENTO DE CÁLCULO	DEFINICIÓN	DIMENSIÓN	UNIDAD DE MEDIDA	TIPO	DESAGREGACIÓN GEOGRÁFICA	SENTIDO DEL INDICADOR	LÍNEA BASE VALOR Y FECHA			META Y PERIODO DE CUMPLIMIENTO		AVANCE DEL INDICADOR
										VALOR	AÑO	PERIODO	VALOR	PERIODO DE CUMPLIMIENTO	
PRIMER TRIMESTRE (ENE-MZO)	COMPONENTE 3	Porcentaje de documentos de proyecto de Instrumentos normativos elaborados respecto a los planeados.	(Documentos normativos elaborados / documentos normativos planeados) * 100	Mide los instrumentos normativos elaborados, respecto de los planeados.	EFICIENCIA	PORCENTAJE	OPERATIVO	MUNICIPAL	ascendente	0	2019	ENERO	100	ene-mzo 2019	0%



OAXACA DE JU.
PATRIMONIO CULTURAL DE LA HUMANIDAD
2019-2021
DIRECCIÓN DE SISTEMAS DE INFORMACIÓN

SEGUNDO TRIMESTRE (ABR-JUN)	COMPONENTE 3	Porcentaje de documentos de proyecto de Instrumentos normativos elaborados respecto a los planeados.	(Documentos normativos elaborados / documentos normativos planeados) * 100	Mide los instrumentos normativos elaborados, respecto de los planeados.	EFICIENCIA	PORCENTAJE	OPERATIVO	MUNICIPAL	ascendente	0	2019	1er. Trimestre	100	abr-jun 2019	100%
TERCER TRIMESTRE (JUL-SEP)	COMPONENTE 3	Porcentaje de documentos de proyecto de Instrumentos normativos elaborados respecto a los planeados.	(Documentos normativos elaborados / documentos normativos planeados) * 100	Mide los instrumentos normativos elaborados, respecto de los planeados.	EFICIENCIA	PORCENTAJE	OPERATIVO	MUNICIPAL	ascendente	100	2019	2o. Trimestre	100	jul-sep 2019	100%
CUARTO TRIMESTRE (OCT-DIC)	COMPONENTE 3	Porcentaje de documentos de proyecto de Instrumentos normativos elaborados respecto a los planeados.	(Documentos normativos elaborados / documentos normativos planeados) * 100	Mide los instrumentos normativos elaborados, respecto de los planeados.	EFICIENCIA	PORCENTAJE	OPERATIVO	MUNICIPAL	ascendente	100	2019	3o. Trimestre	100	oct-dic 2019	100%



OAXACA DE JUÁREZ
PATRIMONIO CULTURAL DE LA HUMANIDAD
2019-2021

DIRECCIÓN DE SISTEMAS
DE INFORMACIÓN

(Handwritten signature)
C. LUIS ORLANDO MONTALVO ROSAS.
DIRECTOR DE SISTEMAS DE INFORMACIÓN.



OAXACA DE JUÁREZ
PATRIMONIO CULTURAL DE LA HUMANIDAD
2019-2021

Unidad Responsable: **Dirección de Sistemas de Información**

OAXACA
CIUDAD PATRIMONIO
DE LA HUMANIDAD



Plan Municipal de Desarrollo:

Eje: CIUDAD HONESTA Y TRANSPARENTE

Subeje: 2.4 COMUNICACIÓN E INNOVACIÓN DIGITAL

Objetivo 2.4. Desarrollar e implementar acciones de innovación y tecnologías que permita la eficiente comunicación del gobierno con el ciudadano, utilizando herramientas de flujo de información.

Estrategia 2.4.1. Contar con un sistema de consulta confiable y eficiente que integre información geográfica y estadística, regido por la normatividad vigente, que sirva como mecanismo de consulta para el seguimiento de las acciones de la Administración Pública Municipal.

2.4.1.1. Impulsar mediante herramientas tecnológicas las actividades institucionales de la Administración Pública Municipal.

Línea de acción: 2.4.1.7. Implementar un sistema de información geográfica multifinilaritario.


2.4.2.3. Mejorar los medios de consulta, para que la ciudadanía pueda tener acceso a la información de manera fácil y sencilla.

2.4.2.4. Establecer y supervisar el cumplimiento de normas, políticas, estándares y procedimientos de calidad y seguridad del manejo de la

Medio de verificación:

LÍNEA BASE VALOR Y FECHA		
AVANCE DEL INDICADOR ANUAL	AÑO	PERIODO
100%	2019	ENERO - DICIEMBRE

PARÁMETRO SEMAFORIZACIÓN			SEMÁFORO DEL INFORME
VERDE	AMARILLO	ROJO	
100	75	50	VERDE



OAXACA DE JUÁREZ
PATRIMONIO CULTURAL DE LA HUMANIDAD
2019-2021

DIRECCIÓN DE SISTEMA
DE INFORMACIÓN

PERIODO	ELEMENTO DE LA MIR	NOMBRE DEL INDICADOR	PROCEDIMIENTO DE CÁLCULO	DEFINICIÓN	DIMENSIÓN	UNIDAD DE MEDIDA	TIPO	DESAGREGACIÓN GEOGRÁFICA	SENTIDO DEL INDICADOR	LÍNEA BASE VALOR Y FECHA			META Y PERIODO DE CUMPLIMIENTO		AVANCE DEL INDICADOR
										VALOR	AÑO	PERIODO	VALOR	PERIODO DE CUMPLIMIENTO	
PRIMER TRIMESTRE (ENE-MZO)	ACTIVIDAD 1, COMPONENTE 1	Porcentaje de solicitudes atendidas respecto a las solicitudes recibidas.	(Solicitudes atendidas / solicitudes recibidas) * 100	Mide el cumplimiento en las solicitudes recibidas	EFICIENCIA	PORCENTAJE	OPERATIVO	MUNICIPAL	ascendente	0	2019	ENERO	100	ene-mzo 2019	0%
SEGUNDO TRIMESTRE (ABR-JUN)	ACTIVIDAD 1, COMPONENTE 1	Porcentaje de solicitudes atendidas respecto a las solicitudes recibidas.	(Solicitudes atendidas / solicitudes recibidas) * 100	Mide el cumplimiento en las solicitudes recibidas	EFICIENCIA	PORCENTAJE	OPERATIVO	MUNICIPAL	ascendente	0	2019	1er. Trimestre	100	abr-jun 2019	100%

TERCER TRIMESTRE (JUL-SEP)	ACTIVIDAD 1, COMPONENTE 1	Porcentaje de solicitudes atendidas respecto a las solicitudes recibidas.	(Solicitudes atendidas / solicitudes recibidas) * 100	Mide el cumplimiento en las solicitudes recibidas	EFICIENCIA	PORCENTAJE	OPERATIVO	MUNICIPAL	ascendente	100	2019	2o. Trimestre	100	jul-sep 2019	100%
CUARTO TRIMESTRE (OCT-DIC)	ACTIVIDAD 1, COMPONENTE 1	Porcentaje de solicitudes atendidas respecto a las solicitudes recibidas.	(Solicitudes atendidas / solicitudes recibidas) * 100	Mide el cumplimiento en las solicitudes recibidas	EFICIENCIA	PORCENTAJE	OPERATIVO	MUNICIPAL	ascendente	100	2019	3o. Trimestre	100	oct-dic 2019	100%



OAXACA DE JUÁREZ C. LUIS ORLANDO MONTALVO ROSAS.
 PATRIMONIO CULTURAL DE LA HUMANIDAD
 2019-2021 DIRECTOR DE SISTEMAS DE INFORMACIÓN.

DIRECCIÓN DE SISTEMAS
 DE INFORMACIÓN



OAXACA DE JUÁREZ
PATRIMONIO CULTURAL DE LA HUMANIDAD
2019-2021

Unidad Responsable: **Dirección de Sistemas de Información**

OAXACA
CIUDAD PATRIMONIO
DE LA HUMANIDAD



Plan Municipal de Desarrollo:

Eje: CIUDAD HONESTA Y TRANSPARENTE

Subeje: 2.4 COMUNICACIÓN E INNOVACIÓN DIGITAL

Objetivo 2.4. Desarrollar e implementar acciones de innovación y tecnologías que permita la eficiente comunicación del gobierno con el ciudadano, utilizando herramientas de flujo de información.

Estrategia 2.4.1. Contar con un sistema de consulta confiable y eficiente que integre información geográfica y estadística, regido por la normatividad vigente, que sirva como mecanismo de consulta para el seguimiento de las acciones de la Administración Pública Municipal.

2.4.1.1. Impulsar mediante herramientas tecnológicas las actividades institucionales de la Administración Pública Municipal.

Linea de acción: 2.4.1.7. Implementar un sistema de información geográfica multifinalitario.


2.4.2.3. Mejorar los medios de consulta, para que la ciudadanía pueda tener acceso a la información de manera fácil y sencilla.

2.4.2.4. Establecer y supervisar el cumplimiento de normas, políticas, estándares y procedimientos de calidad y seguridad del manejo de la

Medio de verificación:

LÍNEA BASE VALOR Y FECHA		
AVANCE DEL INDICADOR ANUAL	AÑO	PERIODO
100%	2019	ENERO - DICIEMBRE

PARÁMETRO SEMAFORIZACIÓN			SEMÁFORO DEL INFORME
VERDE	AMARILLO	ROJO	
100	75	50	VERDE



OAXACA DE JUÁREZ
PATRIMONIO CULTURAL DE LA HUMANIDAD
2019-2021
DIRECCIÓN DE SISTEMAS DE INFORMACIÓN

PERIODO	ELEMENTO DE LA MIR	NOMBRE DEL INDICADOR	PROCEDIMIENTO DE CÁLCULO	DEFINICIÓN	DIMENSIÓN	UNIDAD DE MEDIDA	TIPO	DESAGREGACIÓN GEOGRÁFICA	SENTIDO DEL INDICADOR	LÍNEA BASE VALOR Y FECHA			META Y PERIODO DE CUMPLIMIENTO		AVANCE DEL INDICADOR
										VALOR	AÑO	PERIODO	VALOR	PERIODO DE CUMPLIMIENTO	
PRIMER TRIMESTRE (ENE-MZO)	ACTIVIDAD 2, COMPONENTE 1	Porcentaje de solicitudes atendidas respecto a las solicitudes recibidas.	(Solicitudes atendidas / solicitudes recibidas) * 100	Mide el cumplimiento en las solicitudes recibidas	EFICIENCIA	PORCENTAJE	OPERATIVO	MUNICIPAL	ascendente	0	2019	ENERO	100	ene-mzo 2019	0%
SEGUNDO TRIMESTRE (ABR-JUN)	ACTIVIDAD 2, COMPONENTE 1	Porcentaje de solicitudes atendidas respecto a las solicitudes recibidas.	(Solicitudes atendidas / solicitudes recibidas) * 100	Mide el cumplimiento en las solicitudes recibidas	EFICIENCIA	PORCENTAJE	OPERATIVO	MUNICIPAL	ascendente	0	2019	1er. Trimestre	100	abr-jun 2019	100%

TERCER TRIMESTRE (JUL-SEP)	ACTIVIDAD 2, COMPONENTE 1	Porcentaje de solicitudes atendidas respecto a las solicitudes recibidas.	(Solicitudes atendidas / solicitudes recibidas) * 100	Mide el cumplimiento en las solicitudes recibidas	EFICIENCIA	PORCENTAJE	OPERATIVO	MUNICIPAL	ascendente	100	2019	2o. Trimestre	100	jul-sep 2019	100%
CUARTO TRIMESTRE (OCT-DIC)	ACTIVIDAD 2, COMPONENTE 1	Porcentaje de solicitudes atendidas respecto a las solicitudes recibidas.	(Solicitudes atendidas / solicitudes recibidas) * 100	Mide el cumplimiento en las solicitudes recibidas	EFICIENCIA	PORCENTAJE	OPERATIVO	MUNICIPAL	ascendente	100	2019	3o. Trimestre	100	oct-dic 2019	100%



OAXACA DE JUÁREZ
 PATRIMONIO CULTURAL DE LA HUMANIDAD
 2019-2021

C. LUIS ORLANDO MONTALVO ROSAS.
 DIRECTOR DE SISTEMAS DE INFORMACIÓN.

DIRECCIÓN DE SISTEMAS
 DE INFORMACIÓN



OAXACA DE JUÁREZ
GOBIERNO MUNICIPAL DE LA HUMANIDAD
2019-2021

Unidad Responsable: **Dirección de Sistemas de Información**

OAXACA
CIUDAD PATRIMONIO
DE LA HUMANIDAD



Plan Municipal de Desarrollo:

Eje: CIUDAD HONESTA Y TRANSPARENTE

Subeje: 2.4 COMUNICACIÓN E INNOVACIÓN DIGITAL

Objetivo 2.4. Desarrollar e implementar acciones de innovación y tecnologías que permita la eficiente comunicación del gobierno con el ciudadano utilizando herramientas de flujo de información.

Estrategia 2.4.1. Contar con un sistema de consulta confiable y eficiente que integre información geográfica y estadística, regido por la normatividad vigente, que sirva como mecanismo de consulta para el seguimiento de las acciones de la Administración Pública Municipal.

2.4.1.1. Impulsar mediante herramientas tecnológicas las actividades institucionales de la Administración Pública Municipal.

Linea de acción: 2.4.1.7. Implementar un sistema de información geográfica multifinilario.

2.4.2.3. Mejorar los medios de consulta, para que la ciudadanía pueda tener acceso a la información de manera fácil y sencilla.

2.4.2.4. Establecer y supervisar el cumplimiento de normas, políticas, estándares y procedimientos de calidad y seguridad del manejo de la información.

Medio de verificación:

LÍNEA BASE VALOR Y FECHA		
AVANCE DEL INDICADOR ANUAL	AÑO	PERIODO
100%	2019	ENERO - DICIEMBRE

PARÁMETRO SEMAFORIZACIÓN			SEMÁFORO DEL INFORME
VERDE	AMARILLO	ROJO	
100	75	50	VERDE



OAXACA DE JUÁREZ
PATRIMONIO CULTURAL DE LA HUMANIDAD
2019-2021

DIRECCIÓN DE SISTEMAS DE INFORMACIÓN

PERIODO	ELEMENTO DE LA MIR	NOMBRE DEL INDICADOR	PROCEDIMIENTO DE CÁLCULO	DEFINICIÓN	DIMENSIÓN	UNIDAD DE MEDIDA	TIPO	DESAGREGACIÓN GEOGRÁFICA	SENTIDO DEL INDICADOR	LÍNEA BASE VALOR Y FECHA			META Y PERIODO DE CUMPLIMIENTO		AVANCE DEL INDICADOR
										VALOR	AÑO	PERIODO	VALOR	PERIODO DE CUMPLIMIENTO	
PRIMER TRIMESTRE (ENE-MZO)	ACTIVIDAD 3, COMPONENTE 1	Porcentaje de herramientas implementadas respecto a las proyectadas.	(Herramientas implementadas / herramientas proyectadas) * 100	Mide el cumplimiento de la meta de herramientas implementadas	EFICIENCIA	PORCENTAJE	OPERATIVO	MUNICIPAL	ascendente	0	2019	ENERO	100	ene-mzo 2019	0%

SEGUNDO TRIMESTRE (ABR-JUN)	ACTIVIDAD 3, COMPONENTE 1	Porcentaje de herramientas implementadas respecto a las proyectadas.	(Herramientas implementadas / herramientas proyectadas) * 100	Mide el cumplimiento de la meta de herramientas implementadas	EFICIENCIA	PORCENTAJE	OPERATIVO	MUNICIPAL	ascendente	0	2019	1er. Trimestre	100	abr-jun 2019	100%
TERCER TRIMESTRE (JUL-SEP)	ACTIVIDAD 3, COMPONENTE 1	Porcentaje de herramientas implementadas respecto a las proyectadas.	(Herramientas implementadas / herramientas proyectadas) * 100	Mide el cumplimiento de la meta de herramientas implementadas	EFICIENCIA	PORCENTAJE	OPERATIVO	MUNICIPAL	ascendente	100	2019	2o. Trimestre	100	jul-sep 2019	100%
CUARTO TRIMESTRE (OCT-DIC)	ACTIVIDAD 3, COMPONENTE 1	Porcentaje de herramientas implementadas respecto a las proyectadas.	(Herramientas implementadas / herramientas proyectadas) * 100	Mide el cumplimiento de la meta de herramientas implementadas	EFICIENCIA	PORCENTAJE	OPERATIVO	MUNICIPAL	ascendente	100	2019	3o. Trimestre	100	oct-dic 2019	100%



OAXACA DE JUÁREZ
 PATRIMONIO CULTURAL DE LA HUMANIDAD
 2019-2021
C. LUIS ORLANDO MONTALVO ROSAS.
 DIRECTOR DE SISTEMAS DE INFORMACIÓN.
 DIRECCIÓN DE SISTEMAS
 DE INFORMACIÓN



OAXACA DE JUÁREZ
PATRIMONIO CULTURAL DE LA HUMANIDAD
2019-2021

Unidad Responsable: **Dirección de Sistemas de Información**

OAXACA
CIUDAD PATRIMONIO
DE LA HUMANIDAD



Plan Municipal de Desarrollo:

Eje: CIUDAD HONESTA Y TRANSPARENTE

Subeje: 2.4 COMUNICACIÓN E INNOVACIÓN DIGITAL

Objetivo 2.4. Desarrollar e implementar acciones de innovación y tecnologías que permita la eficiente comunicación del gobierno con el ciudadano, utilizando herramientas de flujo de información.

Estrategia 2.4.1. Contar con un sistema de consulta confiable y eficiente que integre información geográfica y estadística, regido por la ley vigente, que sirva como mecanismo de consulta para el seguimiento de las acciones de la Administración Pública Municipal.

2.4.1.1. Impulsar mediante herramientas tecnológicas las actividades institucionales de la Administración Pública Municipal.

Linea de acción: 2.4.1.7. Implementar un sistema de información geográfica multifinalitario.

2.4.2.3. Mejorar los medios de consulta, para que la ciudadanía pueda tener acceso a la información de manera fácil y sencilla.

2.4.2.4. Establecer y supervisar el cumplimiento de normas, políticas, estándares y procedimientos de calidad y seguridad del manejo de la información.

Medio de verificación:

LÍNEA BASE VALOR Y FECHA		
AVANCE DEL INDICADOR ANUAL	AÑO	PERIODO
100%	2019	ENERO - DICIEMBRE

PARÁMETRO SEMAFORIZACIÓN			SEMÁFORO DEL INFORME
VERDE	AMARILLO	ROJO	
100	75	50	VERDE



OAXACA DE JUÁREZ
PATRIMONIO CULTURAL DE LA HUMANIDAD
2019-2021

DIRECCIÓN DE SISTEMAS
DE INFORMACIÓN

PERIODO	ELEMENTO DE LA MIR	NOMBRE DEL INDICADOR	PROCEDIMIENTO DE CÁLCULO	DEFINICIÓN	DIMENSIÓN	UNIDAD DE MEDIDA	TIPO	DESAGREGACIÓN GEOGRÁFICA	SENTIDO DEL INDICADOR	LÍNEA BASE VALOR Y FECHA			META Y PERIODO DE CUMPLIMIENTO		AVANCE DEL INDICADOR
										VALOR	AÑO	PERIODO	VALOR	PERIODO DE CUMPLIMIENTO	
PRIMER TRIMESTRE (ENE-MZO)	ACTIVIDAD 1, COMPONENTE 2	Porcentaje de solicitudes atendidas respecto a las solicitudes recibidas.	(Solicitudes atendidas / solicitudes recibidas) * 100	Mide el cumplimiento en las solicitudes recibidas	EFICIENCIA	PORCENTAJE	OPERATIVO	MUNICIPAL	ascendente	0	2019	ENERO	100	ene-mzo 2019	0%
SEGUNDO TRIMESTRE (ABR-JUN)	ACTIVIDAD 1, COMPONENTE 2	Porcentaje de solicitudes atendidas respecto a las solicitudes recibidas.	(Solicitudes atendidas / solicitudes recibidas) * 100	Mide el cumplimiento en las solicitudes recibidas	EFICIENCIA	PORCENTAJE	OPERATIVO	MUNICIPAL	ascendente	0	2019	1er. Trimestre	100	abr-jun 2019	100%

TERCER TRIMESTRE (JUL-SEP)	ACTIVIDAD 1, COMPONENTE 2	Porcentaje de solicitudes atendidas respecto a las solicitudes recibidas.	(Solicitudes atendidas / solicitudes recibidas) * 100	Mide el cumplimiento en las solicitudes recibidas	EFICIENCIA	PORCENTAJE	OPERATIVO	MUNICIPAL	ascendente	100	2019	2o. Trimestre	100	jul-sep 2019	100%
CUARTO TRIMESTRE (OCT-DIC)	ACTIVIDAD 1, COMPONENTE 2	Porcentaje de solicitudes atendidas respecto a las solicitudes recibidas.	(Solicitudes atendidas / solicitudes recibidas) * 100	Mide el cumplimiento en las solicitudes recibidas	EFICIENCIA	PORCENTAJE	OPERATIVO	MUNICIPAL	ascendente	100	2019	3o. Trimestre	100	oct-dic 2019	100%



OAXACA DE JUÁREZ
 PATRIMONIO CULTURAL DE LA HUMANIDAD
 2019-2021
C. LUIS ORLANDO MONTALVO ROSAS.
 DIRECTOR DE SISTEMAS DE INFORMACIÓN.
 DIRECCIÓN DE SISTEMAS DE INFORMACIÓN



OAXACA DE JUÁREZ
ESTADO DE OAXACA DE LA UNIÓN
2019-2021

Unidad Responsable: **Dirección de Sistemas de Información**

OAXACA
CIUDAD PATRIMONIO
DE LA HUMANIDAD



Plan Municipal de Desarrollo:

Eje: CIUDAD HONESTA Y TRANSPARENTE

Subeje: 2.4 COMUNICACIÓN E INNOVACIÓN DIGITAL

Objetivo 2.4. Desarrollar e implementar acciones de innovación y tecnologías que permita la eficiente comunicación del gobierno con el ciudadano, utilizando herramientas de flujo de información.

Estrategia 2.4.1. Contar con un sistema de consulta confiable y eficiente que integre información geográfica y estadística, regido por la normativa vigente, que sirva como mecanismo de consulta para el seguimiento de las acciones de la Administración Pública Municipal.

2.4.1.1. Impulsar mediante herramientas tecnológicas las actividades institucionales de la Administración Pública Municipal.

Linea de acción: 2.4.1.7. Implementar un sistema de información geográfica multifinlatario.

2.4.2.3. Mejorar los medios de consulta, para que la ciudadanía pueda tener acceso a la información de manera fácil y sencilla.

2.4.2.4. Establecer y supervisar el cumplimiento de normas, políticas, estándares y procedimientos de calidad y seguridad del manejo de la información.

Medio de verificación:

LÍNEA BASE VALOR Y FECHA		
AVANCE DEL INDICADOR ANUAL	AÑO	PERIODO
100%	2019	ENERO - DICIEMBRE

PARÁMETRO SEMAFORIZACIÓN			SEMÁFORO DEL INFORME
VERDE	AMARILLO	ROJO	
100	75	50	VERDE



OAXACA DE JUÁREZ
PATRIMONIO CULTURAL DE LA HUMANIDAD
2019-2021

DIRECCIÓN DE SISTEMAS DE INFORMACIÓN

PERIODO	ELEMENTO DE LA MIR	NOMBRE DEL INDICADOR	PROCEDIMIENTO DE CÁLCULO	DEFINICIÓN	DIMENSIÓN	UNIDAD DE MEDIDA	TIPO	DESAGREGACIÓN GEOGRÁFICA	SENTIDO DEL INDICADOR	LÍNEA BASE VALOR Y FECHA			META Y PERIODO DE CUMPLIMIENTO		AVANCE DEL INDICADOR
										VALOR	AÑO	PERIODO	VALOR	PERIODO DE CUMPLIMIENTO	
PRIMER TRIMESTRE (ENE-MZO)	ACTIVIDAD 2, COMPONENTE 2	Porcentaje de solicitudes atendidas respecto a las solicitudes recibidas.	(Solicitudes atendidas / solicitudes recibidas) * 100	Mide el cumplimiento en las solicitudes recibidas	EFICIENCIA	PORCENTAJE	OPERATIVO	MUNICIPAL	ascendente	0	2019	ENERO	100	ene-mzo 2019	0%
SEGUNDO TRIMESTRE (ABR-JUN)	ACTIVIDAD 2, COMPONENTE 2	Porcentaje de solicitudes atendidas respecto a las solicitudes recibidas.	(Solicitudes atendidas / solicitudes recibidas) * 100	Mide el cumplimiento en las solicitudes recibidas	EFICIENCIA	PORCENTAJE	OPERATIVO	MUNICIPAL	ascendente	0	2019	1er. Trimestre	100	abr-jun 2019	100%

TERCER TRIMESTRE (JUL-SEP)	ACTIVIDAD 2, COMPONENTE 2	Porcentaje de solicitudes atendidas respecto a las solicitudes recibidas.	(Solicitudes atendidas / solicitudes recibidas) * 100	Mide el cumplimiento en las solicitudes recibidas	EFICIENCIA	PORCENTAJE	OPERATIVO	MUNICIPAL	ascendente	100	2019	2o. Trimestre	100	jul-sep 2019	100%
CUARTO TRIMESTRE (OCT-DIC)	ACTIVIDAD 2, COMPONENTE 2	Porcentaje de solicitudes atendidas respecto a las solicitudes recibidas.	(Solicitudes atendidas / solicitudes recibidas) * 100	Mide el cumplimiento en las solicitudes recibidas	EFICIENCIA	PORCENTAJE	OPERATIVO	MUNICIPAL	ascendente	100	2019	3o. Trimestre	100	oct-dic 2019	100%



OAXACA DE JUÁREZ
PATRIMONIO CULTURAL DE LA HUMANIDAD
2019-2021

DIRECCIÓN DE SISTEMAS
DE INFORMACIÓN

C. LUIS ORLANDO MONTALVO ROSAS.
DIRECTOR DE SISTEMAS DE INFORMACIÓN.



OAXACA DE JUÁREZ
PATRIMONIO CULTURAL DE LA HUMANIDAD
2019-2021

Unidad Responsable: **Dirección de Sistemas de Información**

OAXACA
CIUDAD PATRIMONIO
DE LA HUMANIDAD



Plan Municipal de Desarrollo:

Eje: CIUDAD HONESTA Y TRANSPARENTE

Subeje: 2.4 COMUNICACIÓN E INNOVACIÓN DIGITAL

Objetivo 2.4. Desarrollar e implementar acciones de innovación y tecnologías que permita la eficiente comunicación del gobierno con el ciudadano, utilizando herramientas de flujo de información.

Estrategia 2.4.1. Contar con un sistema de consulta confiable y eficiente que integre información geográfica y estadística, regido por la normatividad vigente, que sirva como mecanismo de consulta para el seguimiento de las acciones de la Administración Pública Municipal.

2.4.1.1. Impulsar mediante herramientas tecnológicas las actividades institucionales de la Administración Pública Municipal.

Linea de acción: 2.4.1.7. Implementar un sistema de información geográfica multifinilarario.

2.4.2.3. Mejorar los medios de consulta, para que la ciudadanía pueda tener acceso a la información de manera fácil y sencilla.

2.4.2.4. Establecer y supervisar el cumplimiento de normas, políticas, estándares y procedimientos de calidad y seguridad del manejo de información.

Medio de verificación:

LÍNEA BASE VALOR Y FECHA		
AVANCE DEL INDICADOR ANUAL	AÑO	PERIODO
0%	2019	ENERO - DICIEMBRE

PARÁMETRO SEMAFORIZACIÓN			SEMÁFORO DEL INFORME
VERDE	AMARILLO	ROJO	
100	75	50	ROJO



OAXACA DE JUÁREZ
PATRIMONIO CULTURAL DE LA HUMANIDAD
2019-2021

DIRECCIÓN DE SISTEMAS DE INFORMACIÓN

PERIODO	ELEMENTO DE LA MIR	NOMBRE DEL INDICADOR	PROCEDIMIENTO DE CÁLCULO	DEFINICIÓN	DIMENSIÓN	UNIDAD DE MEDIDA	TIPO	DESAGREGACIÓN GEOGRÁFICA	SENTIDO DEL INDICADOR	LÍNEA BASE VALOR Y FECHA			META Y PERIODO DE CUMPLIMIENTO		AVANCE DEL INDICADOR
										VALOR	AÑO	PERIODO	VALOR	PERIODO DE CUMPLIMIENTO	
PRIMER TRIMESTRE (ENE-MZO)	ACTIVIDAD 3, COMPONENTE 2	Porcentaje de Equipos Adquiridos respecto a los dictaminados.	(Equipos adquiridos / equipos dictaminados) * 100	Mide los equipos adquiridos con el programa PRODIM	EFICIENCIA	PORCENTAJE	OPERATIVO	MUNICIPAL	ascendente	0	2019	ENERO	100	ene-mzo 2019	0%
SEGUNDO TRIMESTRE (ABR-JUN)	ACTIVIDAD 3, COMPONENTE 2	Porcentaje de Equipos Adquiridos respecto a los dictaminados.	(Equipos adquiridos / equipos dictaminados) * 100	Mide los equipos adquiridos con el programa PRODIM	EFICIENCIA	PORCENTAJE	OPERATIVO	MUNICIPAL	ascendente	0	2019	1er. Trimestre	100	abr-jun 2019	0%

TERCER TRIMESTRE (JUL-SEP)	ACTIVIDAD 3, COMPONENTE 2	Porcentaje de Equipos Adquiridos respecto a los dictaminados.	(Equipos adquiridos / equipos dictaminados) * 100	Mide los equipos adquiridos con el programa PRODIM	EFICIENCIA	PORCENTAJE	OPERATIVO	MUNICIPAL	ascendente	0	2019	2o. Trimestre	100	jul-sep 2019	0%
CUARTO TRIMESTRE (OCT-DIC)	ACTIVIDAD 3, COMPONENTE 2	Porcentaje de Equipos Adquiridos respecto a los dictaminados.	(Equipos adquiridos / equipos dictaminados) * 100	Mide los equipos adquiridos con el programa PRODIM	EFICIENCIA	PORCENTAJE	OPERATIVO	MUNICIPAL	ascendente	0	2019	3o. Trimestre	100	oct-dic 2019	0%



OAXACA DE JUÁREZ
 PATRIMONIO CULTURAL DE LA HUMANIDAD
 2019-2021
 C. LUIS ORLANDO MONTALVO ROSAS.
 DIRECTOR DE SISTEMAS DE INFORMACIÓN.
 DIRECCIÓN DE SISTEMAS DE INFORMACIÓN



OAXACA DE JUÁREZ
PATRIMONIO CULTURAL DE LA HUMANIDAD
2019-2021

Unidad Responsable: **Dirección de Sistemas de Información**

OAXACA
CIUDAD PATRIMONIO
DE LA HUMANIDAD



Plan Municipal de Desarrollo:

Eje: CIUDAD HONESTA Y TRANSPARENTE

Subeje: 2.4 COMUNICACIÓN E INNOVACIÓN DIGITAL

Objetivo 2.4. Desarrollar e implementar acciones de innovación y tecnologías que permita la eficiente comunicación del gobierno con el ciudadano, utilizando herramientas de flujo de información.

Estrategia 2.4.1. Contar con un sistema de consulta confiable y eficiente que integre información geográfica y estadística, regido por el Reglamento de Manejo de la Información Pública Municipal vigente, que sirva como mecanismo de consulta para el seguimiento de las acciones de la Administración Pública Municipal.

2.4.1.1. Impulsar mediante herramientas tecnológicas las actividades institucionales de la Administración Pública Municipal.

Linea de acción: 2.4.1.7. Implementar un sistema de información geográfica multifinalitario.

2.4.2.3. Mejorar los medios de consulta, para que la ciudadanía pueda tener acceso a la información de manera fácil y sencilla.

2.4.2.4. Establecer y supervisar el cumplimiento de normas, políticas, estándares y procedimientos de calidad y seguridad del manejo de la información.

Medio de verificación:

LÍNEA BASE VALOR Y FECHA		
AVANCE DEL INDICADOR ANUAL	AÑO	PERIODO
1	2019	ENERO - DICIEMBRE

PARÁMETRO SEMAFORIZACIÓN			SEMÁFORO DEL INFORME
VERDE	AMARILLO	ROJO	
1	-	0	VERDE



OAXACA DE JUÁREZ
PATRIMONIO CULTURAL DE LA HUMANIDAD
2019-2021
DIRECCIÓN DE SISTEMAS DE INFORMACIÓN

PERIODO	ELEMENTO DE LA MIR	NOMBRE DEL INDICADOR	PROCEDIMIENTO DE CÁLCULO	DEFINICIÓN	DIMENSIÓN	UNIDAD DE MEDIDA	TIPO	DESAGREGACIÓN GEOGRÁFICA	SENTIDO DEL INDICADOR	LÍNEA BASE VALOR Y FECHA			META Y PERIODO DE CUMPLIMIENTO		AVANCE DEL INDICADOR
										VALOR	AÑO	PERIODO	VALOR	PERIODO DE CUMPLIMIENTO	
PRIMER TRIMESTRE (ENE-MZO)	ACTIVIDAD 1, COMPONENTE 3	Instrumentos elaborados respecto a los proyectados.	\sum (Instrumentos elaborados)	Mide el número de instrumentos normativos elaborados	EFICIENCIA	NUMERO	OPERATIVO	MUNICIPAL	ascendente	0	2019	ENERO	1	ene-mzo 2019	0
SEGUNDO TRIMESTRE (ABR-JUN)	ACTIVIDAD 1, COMPONENTE 3	Instrumentos elaborados respecto a los proyectados.	\sum (Instrumentos elaborados)	Mide el número de instrumentos normativos elaborados	EFICIENCIA	NUMERO	OPERATIVO	MUNICIPAL	ascendente	0	2019	1er. Trimestre	1	abr-jun 2019	1

TERCER TRIMESTRE (JUL-SEP)	ACTIVIDAD 1, COMPONENTE 3	Instrumentos elaborados respecto a los proyectados.	Σ (Instrumentos elaborados)	Mide el número de instrumentos normativos elaborados	EFICIENCIA	NUMERO	OPERATIVO	MUNICIPAL	ascendente	1	2019	2o. Trimestre	1	jul-sep 2019	1
CUARTO TRIMESTRE (OCT-DIC)	ACTIVIDAD 1, COMPONENTE 3	Instrumentos elaborados respecto a los proyectados.	Σ (Instrumentos elaborados)	Mide el número de instrumentos normativos elaborados	EFICIENCIA	NUMERO	OPERATIVO	MUNICIPAL	ascendente	1	2019	3o. Trimestre	1	oct-dic 2019	1



[Handwritten signature]

C. LUIS ORLANDO MONTALVO ROSAS.

OAXACA DE JUÁREZ
PATRIMONIO CULTURAL DE LA HUMANIDAD
2019-2021
DIRECTOR DE SISTEMAS DE INFORMACIÓN.

DIRECCIÓN DE SISTEMAS
DE INFORMACIÓN



OAXACA DE JUÁREZ
2019-2021

Eje del Plan Municipal de Desarrollo:
Subeje:
Objetivo del Plan Municipal de Desarrollo:
Estrategia:
Línea de acción:

UNIDAD RESPONSABLE:

INSTITUTO MUNICIPAL DE LA MUJER

EJE 4: CIUDAD EQUITATIVA E INCLUYENTE
EDUCACIÓN Y PERSPECTIVA DE GÉNERO

Mejorar las condiciones de igualdad de género y promover la prevención y atención de la violencia contra las mujeres.
Generar las condiciones para mejorar las oportunidades para el desarrollo integral de las mujeres.
Conocer la condición y situación de las mujeres en el municipio
Brindar políticas públicas que atienda las necesidades de las mujeres
Promover acciones afirmativas que cierre las brechas de desigualdad en el ámbito laboral
Promover en el sector empresarial políticas para la igualdad de género mediante el otorgamiento de incentivos económicos y/o distinciones
Impulsar un programa que favorezca la economía de las mujeres, que les permita emprender, en particular las que estén como jefas de familia
Implementar programas de capacitación para el autoempleo de las mujeres
Realizar campañas de sensibilización y concientización hacia la ciudad para prevenir la violencia de género y la no discriminación hacia las mujeres
Fortalecer los servicios que otorga el Instituto Municipal de las Mujeres en materia de políticas públicas para la igualdad de género
Base de datos, informe de resultados, expedientes, evaluaciones post test, listas de asistencia, cartas descriptivas, actas y memorias fotográficas.


Medio de verificación:

LÍNEA BASE VALOR Y FECHA		
AVANCE DEL INDICADOR ANUAL	AÑO	PERIODO
129%	2019	ENERO - DICIEMBRE

PARÁMETRO DE SEMAFORIZACIÓN			SEMÁFORO DEL INFORME
VERDE	AMARILLO	ROJO	
70-100 %	50-69%	0-49%	VERDE

PERIODO	ELEMENTO DE LA MIR	NOMBRE DEL INDICADOR	PROCEDIMIENTO DE CÁLCULO	DEFINICIÓN	DIMENSIÓN	UNIDAD DE MEDIDA	TIPO	DESAGREGACIÓN GEOGRÁFICA	SENTIDO DEL INDICADOR	LÍNEA BASE VALOR Y FECHA			META Y PERIODO DE CUMPLIMIENTO		AVANCE DEL INDICADOR
										VALOR	AÑO	PERIODO	VALOR O META PLANEADA	PERIODO DE CUMPLIMIENTO	
PRIMER TRIMESTRE	FIN	Porcentaje de mujeres empoderadas en espacios de participación, expresión y fortalecimiento bajo la transversalización de la perspectiva de género mediante políticas, programas y actividades	(Número de mujeres / número total proyectado de mujeres) * 100	(Número de mujeres empoderadas de los procesos de fortalecimiento bajo la transversalización de la perspectiva de género / número total proyectado de mujeres en el Municipio) * 100	EFICACIA	PORCENTAJE	RESULTADOS	Oaxaca de Juárez	ASCENDENTE	0	2019	ENE-MARZO	100%	Anual	40%
SEGUNDO TRIMESTRE	FIN	Porcentaje de mujeres empoderadas en espacios de participación, expresión y fortalecimiento bajo la transversalización de la perspectiva de género mediante políticas, programas y actividades	(Número de mujeres / número total proyectado de mujeres) * 100	(Número de mujeres empoderadas de los procesos de fortalecimiento bajo la transversalización de la perspectiva de género / número total proyectado de mujeres en el Municipio) * 100	EFICACIA	PORCENTAJE	RESULTADOS	Oaxaca de Juárez	ASCENDENTE	0	2019	ABRIL-JUN	100%	Anual	78%
TERCER TRIMESTRE	FIN	Porcentaje de mujeres empoderadas en espacios de participación, expresión y fortalecimiento bajo la transversalización de la perspectiva de género mediante políticas, programas y actividades	(Número de mujeres / número total proyectado de mujeres) * 100	(Número de mujeres empoderadas de los procesos de fortalecimiento bajo la transversalización de la perspectiva de género / número total proyectado de mujeres en el Municipio) * 100	EFICACIA	PORCENTAJE	RESULTADO	Oaxaca de Juárez	ASCENDENTE	0	2019	JUL-SEPT	100%	Anual	110%
CUARTO TRIMESTRE	FIN	Porcentaje de mujeres empoderadas en espacios de participación, expresión y fortalecimiento bajo la transversalización de la perspectiva de género mediante políticas, programas y actividades	(Número de mujeres / número total proyectado de mujeres) * 100	(Número de mujeres empoderadas de los procesos de fortalecimiento bajo la transversalización de la perspectiva de género / número total proyectado de mujeres en el Municipio) * 100	EFICACIA	PORCENTAJE	RESULTADOS	Oaxaca de Juárez	ASCENDENTE	0	2019	OCTUBRE-NOVIEMBRE	100%	Anual	129%

[Handwritten signature]





UNIDAD RESPONSABLE: INSTITUTO MUNICIPAL DE LA MUJER

Eje del Plan Muni EJE 4: CIUDAD EQUITATIVA E INCLUYENTE
 Subeje: EDUCACIÓN Y PERSPECTIVA DE GÉNERO
 Objetivo del Plan | Mejorar las condiciones de igualdad de género y promover la prevención y atención de la violencia contra las mujeres.
 Estrategia: Generar las condiciones para mejorar las oportunidades para el desarrollo integral de las mujeres.
 Línea de acción: Conocer la condición y situación de las mujeres en el municipio
 Brindar políticas públicas que atiendan las necesidades de las mujeres
 Promover acciones afirmativas que cierre las brechas de desigualdad en el ámbito laboral
 Promover en el sector empresarial políticas para la igualdad de género mediante el otorgamiento de incentivos económicos y/o distinciones
 Impulsar un programa que favorezca la economía de las mujeres, que les permita emprender, en particular las que estén como jefas de familia
 Implementar programas de capacitación para el autoempleo de las mujeres
 Realizar campañas de sensibilización y concientización hacia la ciudad para prevenir la violencia de género y la no discriminación hacia las mujeres
 Fortalecer los servicios que otorga el Instituto Municipal de las Mujeres en materia de políticas públicas para la igualdad de género

Medio de verificación: Base de datos, informe de resultados, expedientes, evaluaciones post test, listas de asistencia, cartas descriptivas, actas y memorias fotográficas.

LÍNEA BASE VALOR Y FECHA		
AVANCE DEL INDICADOR ANUAL	AÑO	PERIODO
105%	2019	ENERO - DICIEMBRE

PARÁMETRO DE SEMAFORIZACIÓN			SEMAFORO DEL INFORME
VERDE	AMARILLO	ROJO	
70-100 %	50-69%	0-49%	VERDE

PERIODO	ELEMENTO DE LA MIR	NOMBRE DEL INDICADOR	PROCEDIMIENTO DE CÁLCULO	DEFINICIÓN	DIMENSIÓN	UNIDAD DE MEDIDA	TIPO	DESAGREGACIÓN GEOGRÁFICA	SENTIDO DEL INDICADOR	LÍNEA BASE VALOR Y FECHA			META Y PERIODO DE CUMPLIMIENTO		AVANCE DEL INDICADOR
										VALOR	AÑO	PERIODO	VALOR O META PLANEADA	PERIODO DE CUMPLIMIENTO	
PRIMER TRIMESTRE	PROPOSITO	Porcentaje de procesos de prevención de la violencia de género contra las mujeres en el Municipio de Oaxaca de Juárez.	(Número de procesos formativos / número total proyectado) *100	(Número de procesos de prevención de la violencia de género contra las mujeres / número total proyectado de procesos de prevención de la violencia de género contra las mujeres) *100	EFICACIA	PORCENTAJE	RESULTADOS	Oaxaca de Juárez	ASCENDENTE	0	2019	ENE-MARZO	100%	Trimestral	33%
SEGUNDO TRIMESTRE	PROPOSITO	Porcentaje de procesos de prevención de la violencia de género contra las mujeres en el Municipio de Oaxaca de Juárez.	(Número de procesos formativos / número total proyectado) *100	(Número de procesos de prevención de la violencia de género contra las mujeres / número total proyectado de procesos de prevención de la violencia de género contra las mujeres) *100	EFICACIA	PORCENTAJE	RESULTADOS	Oaxaca de Juárez	ASCENDENTE	0	2019	ABRIL-JUN	100%	Trimestral	
TERCER TRIMESTRE	PROPOSITO	Porcentaje de procesos de prevención de la violencia de género contra las mujeres en el Municipio de Oaxaca de Juárez.	(Número de procesos formativos / número total proyectado) *100	(Número de procesos de prevención de la violencia de género contra las mujeres / número total proyectado de procesos de prevención de la violencia de género contra las mujeres) *100	EFICACIA	PORCENTAJE	RESULTADO	Oaxaca de Juárez	ASCENDENTE	0	2019	JUL-SEPT	100%	Trimestral	
CUARTO TRIMESTRE	PROPOSITO	Porcentaje de procesos de prevención de la violencia de género contra las mujeres en el Municipio de Oaxaca de Juárez.	(Número de procesos formativos / número total proyectado) *100	(Número de procesos de prevención de la violencia de género contra las mujeres / número total proyectado de procesos de prevención de la violencia de género contra las mujeres) *100	EFICACIA	PORCENTAJE	RESULTADOS	Oaxaca de Juárez	ASCENDENTE	0	2019	OCT-DIC	100%	Trimestral	105%



OAXACA DE JUÁREZ
 PATRIMONIO CULTURAL DE LA HUMANIDAD
 2019-2021

INSTITUTO MUNICIPAL DE LA MUJER



UNIDAD RESPONSABLE: INSTITUTO MUNICIPAL DE LA MUJER


Eje del Plan Municipal de Desarrollo: EJE 4: CIUDAD EQUITATIVA E INCLUYENTE
 Subeje: EDUCACIÓN Y PERSPECTIVA DE GÉNERO
 Objeto del Plan Municipal de Desarrollo: Mejorar las condiciones de igualdad de género y promover la prevención y atención de la violencia contra las mujeres.
 Estrategia: Generar las condiciones para mejorar las oportunidades para el desarrollo integral de las mujeres.
 Línea de acción: Conocer la condición y situación de las mujeres en el municipio
 Brindar políticas públicas que atiendan las necesidades de las mujeres
 Promover acciones afirmativas que cierre las brechas de desigualdad en el ámbito laboral
 Promover en el sector empresarial políticas para la igualdad de género mediante el otorgamiento de incentivos económicos y/o distinciones
 Impulsar un programa que favorezca la economía de las mujeres, que les permita emprender, en particular las que estén como jefas de familia
 Implementar programas de capacitación para el autoempleo de las mujeres
 Realizar campañas de sensibilización y concientización hacia la ciudad para prevenir la violencia de género y la no discriminación hacia las mujeres
 Fortalecer los servicios que otorga el Instituto Municipal de las Mujeres en materia de políticas públicas para la igualdad de género

Medio de verificación: Base de datos, informe de resultados, expedientes, evaluaciones post test, listas de asistencia, cartas descriptivas, actas y memorias fotográficas.

LÍNEA BASE VALOR Y FECHA		
AVANCE DEL INDICADOR ANUAL	AÑO	PERIODO
124%	2019	ENERO - DICIEMBRE

PARÁMETRO DE SEMAFORIZACIÓN			SEMAFORO DEL INFORME
VERDE	AMARILLO	ROJO	
70-100 %	50-69%	0-49%	VERDE

PERIODO	ELEMENTO DE LA MIR	NOMBRE DEL INDICADOR	PROCEDIMIENTO DE CÁLCULO	DEFINICIÓN	DIMENSIÓN	UNIDAD DE MEDIDA	TIPO	DESAGREGACIÓN GEOGRÁFICA	SENTIDO DEL INDICADOR	LÍNEA BASE VALOR Y FECHA			META Y PERIODO DE CUMPLIMIENTO		AVANCE DEL INDICADOR
										VALOR	AÑO	PERIODO	VALOR O META PLANEADA	PERIODO DE CUMPLIMIENTO	
PRIMER TRIMESTRE	COMPONENTE 1	Porcentaje de actividades de prevención de la violencia de género para promover la sensibilización en materia de derechos humanos de las mujeres y perspectiva de género, cambios culturales a favor de un entorno igualitario y una cultura de denuncia contra la violencia de género.	(Número de procesos de atención / número total proyectado de procesos) *100	(Número de procesos de atención / número total proyectado de procesos) *100	EFICACIA	PORCENTAJE	RESULTADOS	Oaxaca de Juárez	ASCENDENTE	0	2019	ENE-MARZO	100%	Trimestral	33%
SÉGUNDO TRIMESTRE	COMPONENTE 1	Porcentaje de actividades de prevención de la violencia de género para promover la sensibilización en materia de derechos humanos de las mujeres y perspectiva de género, cambios culturales a favor de un entorno igualitario y una cultura de denuncia contra la violencia de género.	(Número de procesos de atención / número total proyectado de procesos) *100	(Número de procesos de atención / número total proyectado de procesos) *100	EFICACIA	PORCENTAJE	RESULTADOS	Oaxaca de Juárez	ASCENDENTE	0	2019	ABRIL-JUN	100%	Trimestral	80%
TERCER TRIMESTRE	COMPONENTE 1	Porcentaje de actividades de prevención de la violencia de género para promover la sensibilización en materia de derechos humanos de las mujeres y perspectiva de género, cambios culturales a favor de un entorno igualitario y una cultura de denuncia contra la violencia de género.	(Número de procesos de atención / número total proyectado de procesos) *100	(Número de procesos de atención / número total proyectado de procesos) *100	EFICACIA	PORCENTAJE	RESULTADO	Oaxaca de Juárez	ASCENDENTE	0	2019	JUL-SEPT	100%	Trimestral	110%
CUARTO TRIMESTRE	COMPONENTE 1	Porcentaje de actividades de prevención de la violencia de género para promover la sensibilización en materia de derechos humanos de las mujeres y perspectiva de género, cambios culturales a favor de un entorno igualitario y una cultura de denuncia contra la violencia de género.	(Número de procesos de atención / número total proyectado de procesos) *100	(Número de procesos de atención / número total proyectado de procesos) *100	EFICACIA	PORCENTAJE	RESULTADOS	Oaxaca de Juárez	ASCENDENTE	0	2019	OCT-DIC	100%	Trimestral	124%



OAXACA DE JUÁREZ
 PATRIMONIO CULTURAL DE LA HUMANIDAD
 2019-2021
 100% Trimestral
 INSTITUTO MUNICIPAL DE LA MUJER



UNIDAD RESPONSABLE:

INSTITUTO MUNICIPAL DE LA MUJER

Eje del Plan Municipal de Des EJE 4: CIUDAD EQUITATIVA E INCLUYENTE

Subeje: EDUCACIÓN Y PERSPECTIVA DE GÉNERO

Objetivo del Plan Municipal de Mejorar las condiciones de igualdad de género y promover la prevención y atención de la violencia contra las mujeres.

Estrategia: Generar las condiciones para mejorar las oportunidades para el desarrollo integral de las mujeres.

Linea de acción: Conocer la condición y situación de las mujeres en el municipio

Brindar políticas públicas que atiendan las necesidades de las mujeres

Promover acciones afirmativas que cierre las brechas de desigualdad en el ámbito laboral

Promover en el sector empresarial políticas para la igualdad de género mediante el otorgamiento de incentivos económicos y/o distinciones

Impulsar un programa que favorezca la economía de las mujeres, que les permita emprender, en particular las que estén como jefas de familia

Implementar programas de capacitación para el autoempleo de las mujeres

Realizar campañas de sensibilización y concientización hacia la ciudad para prevenir la violencia de género y la no discriminación hacia las mujeres

Fortalecer los servicios que otorga el Instituto Municipal de las Mujeres en materia de políticas públicas para la igualdad de género

Medio de verificación: Base de datos, informe de resultados, expedientes, evaluaciones post test, listas de asistencia , cartas descriptivas, actas y memorias fotográficas.

LÍNEA BASE VALOR Y FECHA		
AVANCE DEL INDICADOR ANUAL	AÑO	PERIODO
100%	2019	ENERO - DICIEMBRE

PARÁMETRO DE SEMAFORIZACIÓN			SEMAFORO DEL INFORME
VERDE	AMARILLO	ROJO	
70-100 %	50-69%	0-49%	VERDE

PERIODO	ELEMENTO DE LA MIR	NOMBRE DEL INDICADOR	PROCEDIMIENTO DE CÁLCULO	DEFINICIÓN	DIMENSIÓN	UNIDAD DE MEDIDA	TIPO	DESAGREGACIÓN GEOGRÁFICA	SENTIDO DEL INDICADOR	LÍNEA BASE VALOR Y FECHA			META Y PERIODO DE CUMPLIMIENTO		AVANCE DEL INDICADOR
										VALOR	AÑO	PERIODO	VALOR O META PLANEADA	PERIODO DE CUMPLIMIENTO	
PRIMER TRIMESTRE	COMPONENTE 1, ACT 1	Realización de procesos formativos continuos, conferencias, foros, cursos y/o conversatorios en materia de derechos humanos, perspectiva de género y prevención de la violencia en el Municipio de Oaxaca de Juárez	(Número de procesos formativos/ numero total proyectado de procesos formativos) *100	(Número de procesos formativos sobre derechos humanos de las mujeres, perspectiva de género y prevención de la violencia / numero total proyectado de procesos formativos sobre derechos humanos de las mujeres, perspectiva de género y prevención de la violencia)*100	EFICACIA	PORCENTAJE	RESULTADOS	Oaxaca de Juárez	ASCENDENTE	0	2019	ENE-MARZO	100%	Trimestral	42%
SEGUNDO TRIMESTRE	COMPONENTE 1, ACT 1	Realización de procesos formativos continuos, conferencias, foros, cursos y/o conversatorios en materia de derechos humanos, perspectiva de género y prevención de la violencia en el Municipio de Oaxaca de Juárez	(Número de procesos formativos/ numero total proyectado de procesos formativos) *100	(Número de procesos formativos sobre derechos humanos de las mujeres, perspectiva de género y prevención de la violencia / numero total proyectado de procesos formativos sobre derechos humanos de las mujeres, perspectiva de género y prevención de la violencia)*100	EFICACIA	PORCENTAJE	RESULTADOS	Oaxaca de Juárez	ASCENDENTE	0	2019	ABRIL-JUN	100%	Trimestral	46%
TERCER TRIMESTRE	COMPONENTE 1, ACT 1	Realización de procesos formativos continuos, conferencias, foros, cursos y/o conversatorios en materia de derechos humanos, perspectiva de género y prevención de la violencia en el Municipio de Oaxaca de Juárez	(Número de procesos formativos/ numero total proyectado de procesos formativos) *100	(Número de procesos formativos sobre derechos humanos de las mujeres, perspectiva de género y prevención de la violencia / numero total proyectado de procesos formativos sobre derechos humanos de las mujeres, perspectiva de género y prevención de la violencia)*100	EFICACIA	PORCENTAJE	RESULTADO	Oaxaca de Juárez	ASCENDENTE	0	2019	JUL-SEPT	100%	Trimestral	71%
CUARTO TRIMESTRE	COMPONENTE 1, ACT 1	Realización de procesos formativos continuos, conferencias, foros, cursos y/o conversatorios en materia de derechos humanos, perspectiva de género y prevención de la violencia en el Municipio de Oaxaca de Juárez	(Número de procesos formativos/ numero total proyectado de procesos formativos) *100	(Número de procesos formativos sobre derechos humanos de las mujeres, perspectiva de género y prevención de la violencia / numero total proyectado de procesos formativos sobre derechos humanos de las mujeres, perspectiva de género y prevención de la violencia)*100	EFICACIA	PORCENTAJE	RESULTADOS	Oaxaca de Juárez	ASCENDENTE	0	2019	OCT-DIC	100%	Trimestral	100%



INSTITUTO MUNICIPAL DE LA MUJER



UNIDAD RESPONSABLE:

INSTITUTO MUNICIPAL DE LA MUJER

Eje del Plan Municipal de D EJE 4: CIUDAD EQUITATIVA E INCLUYENTE

Subeje: EDUCACIÓN Y PERSPECTIVA DE GÉNERO

Objetivo del Plan Municipal: Mejorar las condiciones de igualdad de género y promover la prevención y atención de la violencia contra las mujeres.

Estrategia:

Generar las condiciones para mejorar las oportunidades para el desarrollo integral de las mujeres.

Línea de acción:

Conocer la condición y situación de las mujeres en el municipio
 Brindar políticas públicas que atiendan las necesidades de las mujeres
 Promover acciones afirmativas que cierre las brechas de desigualdad en el ámbito laboral
 Promover en el sector empresarial políticas para la igualdad de género mediante el otorgamiento de incentivos económicos y/o distinciones
 Impulsar un programa que favorezca la economía de las mujeres, que les permita emprender, en particular las que estén como jefas de familia
 Implementar programas de capacitación para el autoempleo de las mujeres
 Realizar campañas de sensibilización y concientización hacia la ciudad para prevenir la violencia de género y la no discriminación hacia las mujeres
 Fortalecer los servicios que otorga el Instituto Municipal de las Mujeres en materia de políticas públicas para la igualdad de género


Medio de verificación:

Base de datos, informe de resultados, expedientes, evaluaciones post test, listas de asistencia, cartas descriptivas, actas y memorias fotográficas.

LÍNEA BASE VALOR Y FECHA		
AVANCE DEL INDICADOR ANUAL	AÑO	PERIODO
80%	2019	ENERO - DICIEMBRE

PARÁMETRO DE SEMAFORIZACIÓN			SEMÁFORO DEL INFORME
VERDE	AMARILLO	ROJO	
70-100 %	50-69%	0-49%	AMARILLO

PERIODO	ELEMENTO DE LA MIR	NOMBRE DEL INDICADOR	PROCEDIMIENTO DE CÁLCULO	DEFINICIÓN	DIMENSIÓN	UNIDAD DE MEDIDA	TIPO	DESAGREGACIÓN GEOGRÁFICA	SENTIDO DEL INDICADOR	LÍNEA BASE VALOR Y FECHA			META Y PERIODO DE CUMPLIMIENTO		AVANCE DEL INDICADOR
										VALOR	AÑO	PERIODO	VALOR O META PLANEADA	PERIODO DE CUMPLIMIENTO	
PRIMER TRIMESTRE	COMPONENTE 1, ACT 2	Porcentaje de módulos itinerantes en los espacios públicos de las 13 agencias y colonias del Municipio a favor de un entorno igualitario y libre de acoso y hostigamiento sexual en el transporte público	(Número de módulos itinerantes / número total proyectado de módulos itinerantes) *100	{Número de módulos itinerantes en los espacios públicos de las 13 agencias y colonias del Municipio / número total proyectado de módulos itinerantes en los espacios públicos de las 13 agencias y colonias del Municipio} *100	EFICACIA	PORCENTAJE	RESULTADOS	Oaxaca de Juárez	ASCENDENTE	0	2019	ENE-MARZO	100%	Trimestral	58%
SEGUNDO TRIMESTRE	COMPONENTE 1, ACT 2	Porcentaje de módulos itinerantes en los espacios públicos de las 13 agencias y colonias del Municipio a favor de un entorno igualitario y libre de acoso y hostigamiento sexual en el transporte público	(Número de módulos itinerantes / número total proyectado de módulos itinerantes) *100	{Número de módulos itinerantes en los espacios públicos de las 13 agencias y colonias del Municipio / número total proyectado de módulos itinerantes en los espacios públicos de las 13 agencias y colonias del Municipio} *100	EFICACIA	PORCENTAJE	RESULTADOS	Oaxaca de Juárez	ASCENDENTE	0	2019	ABRIL-JUN	100%	Trimestral	67%
TERCER TRIMESTRE	COMPONENTE 1, ACT 2	Porcentaje de módulos itinerantes en los espacios públicos de las 13 agencias y colonias del Municipio a favor de un entorno igualitario y libre de acoso y hostigamiento sexual en el transporte público	(Número de módulos itinerantes / número total proyectado de módulos itinerantes) *100	{Número de módulos itinerantes en los espacios públicos de las 13 agencias y colonias del Municipio / número total proyectado de módulos itinerantes en los espacios públicos de las 13 agencias y colonias del Municipio} *100	EFICACIA	PORCENTAJE	RESULTADO	Oaxaca de Juárez	ASCENDENTE	0	2019	JUL-SEPT	100%	Trimestral	76%
CUARTO TRIMESTRE	COMPONENTE 1, ACT 2	Porcentaje de módulos itinerantes en los espacios públicos de las 13 agencias y colonias del Municipio a favor de un entorno igualitario y libre de acoso y hostigamiento sexual en el transporte público	(Número de módulos itinerantes / número total proyectado de módulos itinerantes) *100	{Número de módulos itinerantes en los espacios públicos de las 13 agencias y colonias del Municipio / número total proyectado de módulos itinerantes en los espacios públicos de las 13 agencias y colonias del Municipio} *100	EFICACIA	PORCENTAJE	RESULTADOS	Oaxaca de Juárez	ASCENDENTE	0	2019	OCT-DIC	100%	Trimestral	80%





UNIDAD RESPONSABLE:

INSTITUTO MUNICIPAL DE LA MUJER

Eje del Plan Muni EJE 4: CIUDAD EQUITATIVA E INCLUYENTE
 Subeje: EDUCACIÓN Y PERSPECTIVA DE GÉNERO
 Objeto del Plan 1 Mejorar las condiciones de igualdad de género y promover la prevención y atención de la violencia contra las mujeres.


Estrategia: Generar las condiciones para mejorar las oportunidades para el desarrollo integral de las mujeres.
 Línea de acción: Conocer la condición y situación de las mujeres en el municipio
 Brindar políticas públicas que atiendan las necesidades de las mujeres
 Promover acciones afirmativas que cierre las brechas de desigualdad en el ámbito laboral
 Promover en el sector empresarial políticas para la igualdad de género mediante el otorgamiento de incentivos económicos y/o distinciones
 Impulsar un programa que favorezca la economía de las mujeres, que les permita emprender, en particular las que estén como jefas de familia
 Implementar programas de capacitación para el autoempleo de las mujeres
 Realizar campañas de sensibilización y concientización hacia la ciudad para prevenir la violencia de género y la no discriminación hacia las mujeres
 Fortalecer los servicios que otorga el Instituto Municipal de las Mujeres en materia de políticas públicas para la igualdad de género

Medio de verificar Base de datos, informe de resultados, expedientes, evaluaciones post test, listas de asistencia, cartas descriptivas, actas y memorias fotográficas.

LÍNEA BASE VALOR Y FECHA		
AVANCE DEL INDICADOR ANUAL	AÑO	PERIODO
11%	2019	ENERO - DICIEMBRE

PARÁMETRO DE SEMAFORIZACIÓN			SEMAFORO DEL INFORME
VERDE	AMARILLO	ROJO	
70-100 %	50-69%	0-49%	ROJO

PERIODO	ELEMENTO DE LA MIR	NOMBRE DEL INDICADOR	PROCEDIMIENTO DE CÁLCULO	DEFINICIÓN	DIMENSIÓN	UNIDAD DE MEDIDA	TIPO	DESAGREGACIÓN GEOGRÁFICA	SENTIDO DEL INDICADOR	LÍNEA BASE VALOR Y FECHA			META Y PERIODO DE CUMPLIMIENTO		AVANCE DEL INDICADOR
										VALOR	AÑO	PERIODO	VALOR O META PLANEADA	PERIODO DE CUMPLIMIENTO	
PRIMER TRIMESTRE	COMPONENTE 1, ACT 3	Porcentaje de comités: colonia segura y libre de violencia	(Número de comités/ número total proyectado de comités) * 100	(Número de comités: colonia segura y libre de violencia / número total proyectado de comités: colonia segura y libre de violencia) * 100	EFICACIA	PORCENTAJE	RESULTADOS	Oaxaca de Juárez	ASCENDENTE	0	2019	ENE-MARZO	100%	Trimestral	0%
SEGUNDO TRIMESTRE	COMPONENTE 1, ACT 3	Porcentaje de comités: colonia segura y libre de violencia	(Número de comités/ número total proyectado de comités) * 100	(Número de comités: colonia segura y libre de violencia / número total proyectado de comités: colonia segura y libre de violencia) * 100	EFICACIA	PORCENTAJE	RESULTADOS	Oaxaca de Juárez	ASCENDENTE	0	2019	ABRIL-JUN	100%	Trimestral	0%
TERCER TRIMESTRE	COMPONENTE 1, ACT 3	Porcentaje de comités: colonia segura y libre de violencia	(Número de comités/ número total proyectado de comités) * 100	(Número de comités: colonia segura y libre de violencia / número total proyectado de comités: colonia segura y libre de violencia) * 100	EFICACIA	PORCENTAJE	RESULTADO	Oaxaca de Juárez	ASCENDENTE	0	2019	JUL-SEPT	100%	Trimestral	3%
CUARTO TRIMESTRE	COMPONENTE 1, ACT 3	Porcentaje de comités: colonia segura y libre de violencia	(Número de comités/ número total proyectado de comités) * 100	(Número de comités: colonia segura y libre de violencia / número total proyectado de comités: colonia segura y libre de violencia) * 100	EFICACIA	PORCENTAJE	RESULTADOS	Oaxaca de Juárez	ASCENDENTE	0	2019	OCT-DIC	100%	Trimestral	11%



OAXACA DE JUÁREZ
 PATRIMONIO CULTURAL DE LA HUMANIDAD
 2019-2021
 INSTITUTO MUNICIPAL DE LA MUJER



UNIDAD RESPONSABLE: INSTITUTO MUNICIPAL DE LA MUJER

Eje del Plan Muni EJE 4: CIUDAD EQUITATIVA E INCLUYENTE

Subeje: EDUCACIÓN Y PERSPECTIVA DE GÉNERO

Objetivo del Plan I Mejorar las condiciones de igualdad de género y promover la prevención y atención de la violencia contra las mujeres.

Estrategia: Generar las condiciones para mejorar las oportunidades para el desarrollo integral de las mujeres.


Línea de acción: Conocer la condición y situación de las mujeres en el municipio
 Brindar políticas públicas que atiendan las necesidades de las mujeres
 Promover acciones afirmativas que cierre las brechas de desigualdad en el ámbito laboral
 Promover en el sector empresarial políticas para la igualdad de género mediante el otorgamiento de incentivos económicos y/o distinciones
 Impulsar un programa que favorezca la economía de las mujeres, que les permita emprender, en particular las que estén como jefas de familia
 Implementar programas de capacitación para el autoempleo de las mujeres
 Realizar campañas de sensibilización y concientización hacia la ciudad para prevenir la violencia de género y la no discriminación hacia las mujeres
 Fortalecer los servicios que otorga el Instituto Municipal de las Mujeres en materia de políticas públicas para la igualdad de género

Medio de verificación Base de datos, informe de resultados, expedientes, evaluaciones post test, listas de asistencia, cartas descriptivas, actas y memorias fotográficas.

LÍNEA BASE VALOR Y FECHA		
AVANCE DEL INDICADOR ANUAL	AÑO	PERIODO
179%	2019	ENERO - DICIEMBRE

PARÁMETRO DE SEMAFORIZACIÓN			SEMAFORO DEL INFORME
VERDE	AMARILLO	ROJO	
70-100 %	50-69%	0-49%	VERDE

PERIODO	ELEMENTO DE LA MIR	NOMBRE DEL INDICADOR	PROCEDIMIENTO DE CÁLCULO	DEFINICIÓN	DIMENSIÓN	UNIDAD DE MEDIDA	TIPO	DESAGREGACIÓN GEOGRÁFICA	SENTIDO DEL INDICADOR	LÍNEA BASE VALOR Y FECHA			META Y PERIODO DE CUMPLIMIENTO		AVANCE DEL INDICADOR
										VALOR	AÑO	PERIODO	VALOR O META PLANEADA	PERIODO DE CUMPLIMIENTO	
PRIMER TRIMESTRE	COMPONENTE 2	Porcentaje de mujeres atendidas con asesorías legales y atención psicológica	(Número de mujeres / número total proyectado) * 100	(Número de mujeres con asesoría legal / número total proyectado de mujeres con asesoría legal) * 100	EFICACIA	PORCENTAJE	RESULTADOS	Oaxaca de Juárez	ASCENDENTE	0	2019	ENE-MARZO	100%	Anual	74%
SEGUNDO TRIMESTRE	COMPONENTE 2	Porcentaje de mujeres atendidas con asesorías legales y atención psicológica	(Número de mujeres / número total proyectado) * 100	(Número de mujeres con asesoría legal / número total proyectado de mujeres con asesoría legal) * 100	EFICACIA	PORCENTAJE	RESULTADOS	Oaxaca de Juárez	ASCENDENTE	0	2019	ABRIL-JUN	100%	Anual	124%
TERCER TRIMESTRE	COMPONENTE 2	Porcentaje de mujeres atendidas con asesorías legales y atención psicológica	(Número de mujeres / número total proyectado) * 100	(Número de mujeres con asesoría legal / número total proyectado de mujeres con asesoría legal) * 100	EFICACIA	PORCENTAJE	RESULTADO	Oaxaca de Juárez	ASCENDENTE	0	2019	JUL-SEPT	100%	Anual	133%
CUARTO TRIMESTRE	COMPONENTE 2	Porcentaje de mujeres atendidas con asesorías legales y atención psicológica	(Número de mujeres / número total proyectado) * 100	(Número de mujeres con asesoría legal / número total proyectado de mujeres con asesoría legal) * 100	EFICACIA	PORCENTAJE	RESULTADOS	Oaxaca de Juárez	ASCENDENTE	0	2019	OCT-DIC	100%	Anual	179%



INSTITUTO MUNICIPAL DE LA MUJER



UNIDAD RESPONSABLE:

INSTITUTO MUNICIPAL DE LA MUJER

Eje del Plan Muni EJE 4: CIUDAD EQUITATIVA E INCLUYENTE

Subeje: EDUCACIÓN Y PERSPECTIVA DE GÉNERO

Objetivo del Plan I Mejorar las condiciones de igualdad de género y promover la prevención y atención de la violencia contra las mujeres.

Estrategia: Generar las condiciones para mejorar las oportunidades para el desarrollo integral de las mujeres.

Línea de acción: Conocer la condición y situación de las mujeres en el municipio

Brindar políticas públicas que atiendan las necesidades de las mujeres

Promover acciones afirmativas que cierre las brechas de desigualdad en el ámbito laboral

Promover en el sector empresarial políticas para la igualdad de género mediante el otorgamiento de incentivos económicos y/o distinciones

Impulsar un programa que favorezca la economía de las mujeres, que les permita emprender, en particular las que estén como jefas de familia

Implementar programas de capacitación para el autoempleo de las mujeres

Realizar campañas de sensibilización y concientización hacia la ciudad para prevenir la violencia de género y la no discriminación hacia las mujeres


Fortalecer los servicios que otorga el Instituto Municipal de las Mujeres en materia de políticas públicas para la igualdad de género

Medio de verificación: Base de datos, informe de resultados, expedientes, evaluaciones post test, listas de asistencia, cartas descriptivas, actas y memorias fotográficas.

LÍNEA BASE VALOR Y FECHA		
AVANCE DEL INDICADOR ANUAL	AÑO	PERIODO
179%	2019	ENERO - DICIEMBRE

PARÁMETRO DE SEMAFORIZACIÓN			SEMÁFORO DEL INFORME
VERDE	AMARILLO	ROJO	
70-100 %	50-69%	0-49%	VERDE

PERIODO	ELEMENTO DE LA MIR	NOMBRE DEL INDICADOR	PROCEDIMIENTO DE CÁLCULO	DEFINICIÓN	DIMENSIÓN	UNIDAD DE MEDIDA	TIPO	DESAGREGACIÓN GEOGRÁFICA	SENTIDO DEL INDICADOR	LÍNEA BASE VALOR Y FECHA			META Y PERIODO DE CUMPLIMIENTO		AVANCE DEL INDICADOR
										VALOR	AÑO	PERIODO	VALOR O META PLANEADA	PERIODO DE CUMPLIMIENTO	
PRIMER TRIMESTRE	COMPONENTE 2, ACT 1	Porcentaje de mujeres atendidas con asesorías legales	(Número de mujeres atendidas / número total proyectado) * 100	(Número de mujeres con asesoría legal y atenciones psicológicas / número total proyectado de mujeres atendidas con asesoría legal) * 100	EFICACIA	PORCENTAJE	RESULTADOS	Oaxaca de Juárez	ASCENDENTE	0	2019	ENE-MARZO	100%	Anual	74%
SEGUNDO TRIMESTRE	COMPONENTE 2, ACT 1	Porcentaje de mujeres atendidas con asesorías legales	(Número de mujeres atendidas / número total proyectado) * 100	(Número de mujeres con asesoría legal y atenciones psicológicas / número total proyectado de mujeres atendidas con asesoría legal) * 100	EFICACIA	PORCENTAJE	RESULTADOS	Oaxaca de Juárez	ASCENDENTE	0	2019	ABRIL-JUN	100%	Anual	
TERCER TRIMESTRE	COMPONENTE 2, ACT 1	Porcentaje de mujeres atendidas con asesorías legales	(Número de mujeres atendidas / número total proyectado) * 100	(Número de mujeres con asesoría legal y atenciones psicológicas / número total proyectado de mujeres atendidas con asesoría legal) * 100	EFICACIA	PORCENTAJE	RESULTADO	Oaxaca de Juárez	ASCENDENTE	0	2019	JUL-SEPT	100%	Anual	
CUARTO TRIMESTRE	COMPONENTE 2, ACT 1	Porcentaje de mujeres atendidas con asesorías legales	(Número de mujeres atendidas / número total proyectado) * 100	(Número de mujeres con asesoría legal y atenciones psicológicas / número total proyectado de mujeres atendidas con asesoría legal) * 100	EFICACIA	PORCENTAJE	RESULTADOS	Oaxaca de Juárez	ASCENDENTE	0	2019	OCT-DIC	100%	Anual	179%



OAXACA DE JUÁREZ
PATRIMONIO CULTURAL DE LA HUMANIDAD
2019-2021

INSTITUTO MUNICIPAL DE LA MUJER



UNIDAD RESPONSABLE:

INSTITUTO MUNICIPAL DE LA MUJER

Eje del Plan Muni EJE 4: CIUDAD EQUITATIVA E INCLUYENTE

Subeje: EDUCACIÓN Y PERSPECTIVA DE GÉNERO

Objetivo del Plan | Mejorar las condiciones de igualdad de género y promover la prevención y atención de la violencia contra las mujeres.

Estrategia: Generar las condiciones para mejorar las oportunidades para el desarrollo integral de las mujeres.

Línea de acción: Conocer la condición y situación de las mujeres en el municipio

Brindar políticas públicas que atienda las necesidades de las mujeres

Promover acciones afirmativas que cierre las brechas de desigualdad en el ámbito laboral

Promover en el sector empresarial políticas para la igualdad de género mediante el otorgamiento de incentivos económicos y/o distinciones

Impulsar un programa que favorezca la economía de las mujeres, que les permita emprender, en particular las que estén como jefas de familia

Implementar programas de capacitación para el autoempleo de las mujeres

Realizar campañas de sensibilización y concientización hacia la ciudad para prevenir la violencia de género y la no discriminación hacia las mujeres


Fortalecer los servicios que otorga el Instituto Municipal de las Mujeres en materia de políticas públicas para la igualdad de género

Medio de verificación Base de datos, informe de resultados, expedientes, evaluaciones post test, listas de asistencia, cartas descriptivas, actas y memorias fotográficas.

LÍNEA BASE VALOR Y FECHA		
AVANCE DEL INDICADOR ANUAL	AÑO	PERIODO
100%	2019	ENERO - DICIEMBRE

PARÁMETRO DE SEMAFORIZACIÓN			SEMÁFORO DEL INFORME
VERDE	AMARILLO	ROJO	
70-100 %	50-69%	0-49%	VERDE

PERIODO	ELEMENTO DE LA MIR	NOMBRE DEL INDICADOR	PROCEDIMIENTO O DE CÁLCULO	DEFINICIÓN	DIMENSIÓN	UNIDAD DE MEDIDA	TIPO	DESAGREGACIÓN GEOGRÁFICA	SENTIDO DEL INDICADOR	LÍNEA BASE VALOR Y FECHA			META Y PERIODO DE CUMPLIMIENTO		AVANCE DEL INDICADOR
										VALOR	AÑO	PERIODO	VALOR O META PLANEADA	PERIODO DE CUMPLIMIENTO	
PRIMER TRIMESTRE	COMPONENTE 2, ACT 2	Porcentaje de avance de bancos de datos georreferenciados y mapeo y Sistema de Información interno	(Numero de bancos / numero total proyectado de bancos) *100	(Numero de bancos de datos georreferenciados y mapeo sobre casos de la violencia contra las mujeres y niñas/ numero total proyectado de bancos de datos georreferenciados y mapeo sobre casos de la violencia contra las mujeres y niñas) *100	EFICACIA	PORCENTAJE	RESULTADOS	Oaxaca de Juárez	ASCENDENTE	0	2019	ENE-MARZO	100%	Trimestral	0%
SEGUNDO TRIMESTRE	COMPONENTE 2, ACT 2	Porcentaje de avance de bancos de datos georreferenciados y mapeo y Sistema de Información interno	(Numero de bancos / numero total proyectado de bancos) *100	(Numero de bancos de datos georreferenciados y mapeo sobre casos de la violencia contra las mujeres y niñas/ numero total proyectado de bancos de datos georreferenciados y mapeo sobre casos de la violencia contra las mujeres y niñas) *100	EFICACIA	PORCENTAJE	RESULTADOS	Oaxaca de Juárez	ASCENDENTE	0	2019	ABRIL-JUN	100%	Trimestral	50%
TERCER TRIMESTRE	COMPONENTE 2, ACT 2	Porcentaje de avance de bancos de datos georreferenciados y mapeo y Sistema de Información interno	(Numero de bancos / numero total proyectado de bancos) *100	(Numero de bancos de datos georreferenciados y mapeo sobre casos de la violencia contra las mujeres y niñas/ numero total proyectado de bancos de datos georreferenciados y mapeo sobre casos de la violencia contra las mujeres y niñas) *100	EFICACIA	PORCENTAJE	RESULTADO	Oaxaca de Juárez	ASCENDENTE	0	2019	JUL-SEPT	100%	Trimestral	50%
CUARTO TRIMESTRE	COMPONENTE 2, ACT 2	Porcentaje de avance de bancos de datos georreferenciados y mapeo y Sistema de Información interno	(Numero de bancos / numero total proyectado de bancos) *100	(Numero de bancos de datos georreferenciados y mapeo sobre casos de la violencia contra las mujeres y niñas/ numero total proyectado de bancos de datos georreferenciados y mapeo sobre casos de la violencia contra las mujeres y niñas) *100	EFICACIA	PORCENTAJE	RESULTADOS	Oaxaca de Juárez	ASCENDENTE	0	2019	OCT-DIC	100%	Trimestral	100%



OAXACA DE JUÁREZ
 PATRIMONIO CULTURAL DE LA HUMANIDAD
 2019-2021
 INSTITUTO MUNICIPAL DE
 LA MUJER



UNIDAD RESPONSABLE: INSTITUTO MUNICIPAL DE LA MUJER

Eje del Plan Muni EJE 4: CIUDAD EQUITATIVA E INCLUYENTE
 Subeje: EDUCACIÓN Y PERSPECTIVA DE GÉNERO
 Objetivo del Plan I Mejorar las condiciones de igualdad de género y promover la prevención y atención de la violencia contra las mujeres.


Estrategia: Generar las condiciones para mejorar las oportunidades para el desarrollo integral de las mujeres.
 Línea de acción: Conocer la condición y situación de las mujeres en el municipio
 Brindar políticas públicas que atiendan las necesidades de las mujeres
 Promover acciones afirmativas que cierre las brechas de desigualdad en el ámbito laboral
 Promover en el sector empresarial políticas para la igualdad de género mediante el otorgamiento de incentivos económicos y/o distinciones
 Impulsar un programa que favorezca la economía de las mujeres, que les permita emprender, en particular las que estén como jefas de familia
 Implementar programas de capacitación para el autoempleo de las mujeres
 Realizar campañas de sensibilización y concientización hacia la ciudad para prevenir la violencia de género y la no discriminación hacia las mujeres
 Fortalecer los servicios que otorga el Instituto Municipal de las Mujeres en materia de políticas públicas para la igualdad de género

Medio de verificar Base de datos, informe de resultados, expedientes, evaluaciones post test, listas de asistencia, cartas descriptivas, actas y memorias fotográficas.

LÍNEA BASE VALOR Y FECHA		
AVANCE DEL INDICADOR ANUAL	AÑO	PERIODO
160%	2019	ENERO - DICIEMBRE

PARÁMETRO DE SEMAFORIZACIÓN			SEMAFORO DEL INFORME
VERDE	AMARILLO	ROJO	
70-100 %	50-69%	0-49%	VERDE

PERIODO	ELEMENTO DE LA MIR	NOMBRE DEL INDICADOR	PROCEDIMIENTO DE CÁLCULO	DEFINICIÓN	DIMENSIÓN	UNIDAD DE MEDIDA	TIPO	DESAGREGACIÓN GEOGRÁFICA	SENTIDO DEL INDICADOR	LÍNEA BASE VALOR Y FECHA			META Y PERIODO DE CUMPLIMIENTO		AVANCE DEL INDICADOR
										VALOR	AÑO	PERIODO	VALOR O META PLANEADA	PERIODO DE CUMPLIMIENTO	
PRIMER TRIMESTRE	COMPONENTE 2, ACT 3	Porcentaje de mujeres atendidas en la casa de "medio camino".	(Número de mujeres atendidas / número total proyectado de mujeres atendidas) * 100	(Número de mujeres atendidas en el área jurídica en el albergue de medio camino/ número total proyectado de mujeres atendidas en el área jurídica en el albergue de medio camino) * 100	EFICACIA	PORCENTAJE	RESULTADOS	Oaxaca de Juárez	ASCENDENTE	0	2019	ENE-MARZO	100%	Trimestral	30%
SEGUNDO TRIMESTRE	COMPONENTE 2, ACT 3	Porcentaje de mujeres atendidas en la casa de "medio camino".	(Número de mujeres atendidas / número total proyectado de mujeres atendidas) * 100	(Número de mujeres atendidas en el área jurídica en el albergue de medio camino/ número total proyectado de mujeres atendidas en el área jurídica en el albergue de medio camino) * 100	EFICACIA	PORCENTAJE	RESULTADOS	Oaxaca de Juárez	ASCENDENTE	0	2019	ABRIL-JUN	100%	Trimestral	40%
TERCER TRIMESTRE	COMPONENTE 2, ACT 3	Porcentaje de mujeres atendidas en la casa de "medio camino".	(Número de mujeres atendidas / número total proyectado de mujeres atendidas) * 100	(Número de mujeres atendidas en el área jurídica en el albergue de medio camino/ número total proyectado de mujeres atendidas en el área jurídica en el albergue de medio camino) * 100	EFICACIA	PORCENTAJE	RESULTADO	Oaxaca de Juárez	ASCENDENTE	0	2019	JUL-SEPT	100%	Trimestral	115%
CUARTO TRIMESTRE	COMPONENTE 2, ACT 3	Porcentaje de mujeres atendidas en la casa de "medio camino".	(Número de mujeres atendidas / número total proyectado de mujeres atendidas) * 100	(Número de mujeres atendidas en el área jurídica en el albergue de medio camino/ número total proyectado de mujeres atendidas en el área jurídica en el albergue de medio camino) * 100	EFICACIA	PORCENTAJE	RESULTADOS	Oaxaca de Juárez	ASCENDENTE	0	2019	OCT-DIC	100%	Trimestral	160%



OAXACA DE JUÁREZ
 PATRIMONIO CULTURAL DE LA HUMANIDAD
 2019-2021
 INSTITUTO MUNICIPAL DE LA MUJER



UNIDAD RESPONSABLE:

INSTITUTO MUNICIPAL DE LA MUJER

Eje del Plan Municipal de Subje: EJE 4: CIUDAD EQUITATIVA E INCLUYENTE
 EDUCACIÓN Y PERSPECTIVA DE GÉNERO
 Objetivo del Plan Municipal: Mejorar las condiciones de igualdad de género y promover la prevención y atención de la violencia contra las mujeres.
 Estrategia: Generar las condiciones para mejorar las oportunidades para el desarrollo integral de las mujeres.
 Línea de acción: Conocer la condición y situación de las mujeres en el municipio
 Brindar políticas públicas que atiendan las necesidades de las mujeres
 Promover acciones afirmativas que cierre las brechas de desigualdad en el ámbito laboral
 Promover en el sector empresarial políticas para la igualdad de género mediante el otorgamiento de incentivos económicos y/o distinciones
 Impulsar un programa que favorezca la economía de las mujeres, que les permita emprender, en particular las que estén como jefas de familia
 Implementar programas de capacitación para el autoempleo de las mujeres
 Realizar campañas de sensibilización y concientización hacia la ciudad para prevenir la violencia de género y la no discriminación hacia las mujeres
 Fortalecer los servicios que otorga el Instituto Municipal de las Mujeres en materia de políticas públicas para la igualdad de género

Medio de verificación: Base de datos, informe de resultados, expedientes, evaluaciones post test, listas de asistencia, cartas descriptivas, actas y memorias fotográficas.

LÍNEA BASE VALOR Y FECHA		
AVANCE DEL INDICADOR ANUAL	AÑO	PERIODO
100%	2019	ENERO - DICIEMBRE

PARÁMETRO DE SEMAFORIZACIÓN			SEMAFORO DEL INFORME
VERDE	AMARILLO	ROJO	
70-100 %	50-69%	0-49%	VERDE

PERIODO	ELEMENTO DE LA MIR	NOMBRE DEL INDICADOR	PROCEDIMIENTO DE CÁLCULO	DEFINICIÓN	DIMENSIÓN	UNIDAD DE MEDIDA	TIPO	DESAGREGACIÓN GEOGRÁFICA	SENTIDO DEL INDICADOR	LÍNEA BASE VALOR Y FECHA			META Y PERIODO DE CUMPLIMIENTO		AVANCE DEL INDICADOR
										VALOR	AÑO	PERIODO	VALOR O META PLANEADA	PERIODO DE CUMPLIMIENTO	
PRIMER TRIMESTRE	COMPONENTE 3	Porcentaje de cursos implementados para promover el empleo y educación en las mujeres en sectores mejor remunerados tradicionalmente reservados a los hombres y crear oportunidades para las mujeres.	{ Número de cursos implementados/ número total proyectado de cursos} *100	{ Número de cursos implementados para el fortalecimiento de habilidades, aptitudes y capacidades de las mujeres en el ámbito laboral/ número total proyectado de cursos implementados para el fortalecimiento de habilidades, aptitudes y capacidades de las mujeres en el ámbito laboral} *100	EFICACIA	PORCENTAJE	RESULTADOS	Oaxaca de Juárez	ASCENDENTE	0	2019	ENE-MARZO	100%	Trimestral	50%
SEGUNDO TRIMESTRE	COMPONENTE 3	Porcentaje de cursos implementados para promover el empleo y educación en las mujeres en sectores mejor remunerados tradicionalmente reservados a los hombres y crear oportunidades para las mujeres.	{ Número de cursos implementados/ número total proyectado de cursos} *100	{ Número de cursos implementados para el fortalecimiento de habilidades, aptitudes y capacidades de las mujeres en el ámbito laboral/ número total proyectado de cursos implementados para el fortalecimiento de habilidades, aptitudes y capacidades de las mujeres en el ámbito laboral} *100	EFICACIA	PORCENTAJE	RESULTADOS	Oaxaca de Juárez	ASCENDENTE	0	2019	ABRIL-JUN	100%	Trimestral	55%
TERCER TRIMESTRE	COMPONENTE 3	Porcentaje de cursos implementados para promover el empleo y educación en las mujeres en sectores mejor remunerados tradicionalmente reservados a los hombres y crear oportunidades para las mujeres.	{ Número de cursos implementados/ número total proyectado de cursos} *100	{ Número de cursos implementados para el fortalecimiento de habilidades, aptitudes y capacidades de las mujeres en el ámbito laboral/ número total proyectado de cursos implementados para el fortalecimiento de habilidades, aptitudes y capacidades de las mujeres en el ámbito laboral} *100	EFICACIA	PORCENTAJE	RESULTADO	Oaxaca de Juárez	ASCENDENTE	0	2019	JUL-SEPT	100%	Trimestral	75%
CUARTO TRIMESTRE	COMPONENTE 3	Porcentaje de cursos implementados para promover el empleo y educación en las mujeres en sectores mejor remunerados tradicionalmente reservados a los hombres y crear oportunidades para las mujeres.	{ Número de cursos implementados/ número total proyectado de cursos} *100	{ Número de cursos implementados para el fortalecimiento de habilidades, aptitudes y capacidades de las mujeres en el ámbito laboral/ número total proyectado de cursos implementados para el fortalecimiento de habilidades, aptitudes y capacidades de las mujeres en el ámbito laboral} *100	EFICACIA	PORCENTAJE	RESULTADOS	Oaxaca de Juárez	ASCENDENTE	0	2019	OCT-DIC	100%	Trimestral	100%



INSTITUTO MUNICIPAL DE LA MUJER

Eje del Plan Municipal de EJE 4: CIUDAD EQUITATIVA E INCLUYENTE

Subeje: EDUCACIÓN Y PERSPECTIVA DE GÉNERO

Objetivo del Plan Municipal: Mejorar las condiciones de igualdad de género y promover la prevención y atención de la violencia contra las mujeres.

Estrategia: Generar las condiciones para mejorar las oportunidades para el desarrollo integral de las mujeres.

Línea de acción: Conocer la condición y situación de las mujeres en el municipio

Brindar políticas públicas que atiendan las necesidades de las mujeres

Promover acciones afirmativas que cierre las brechas de desigualdad en el ámbito laboral

Promover en el sector empresarial políticas para la igualdad de género mediante el otorgamiento de incentivos económicos y/o distinciones

Impulsar un programa que favorezca la economía de las mujeres, que les permita emprender, en particular las que estén como jefas de familia

Implementar programas de capacitación para el autoempleo de las mujeres

Realizar campañas de sensibilización y concientización hacia la ciudad para prevenir la violencia de género y la no discriminación hacia las mujeres

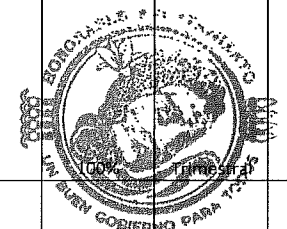
Fortalecer los servicios que otorga el Instituto Municipal de las Mujeres en materia de políticas públicas para la igualdad de género

Medio de verificación: Base de datos, informe de resultados, expedientes, evaluaciones post test, listas de asistencia, cartas descriptivas, actas y memorias fotográficas.

LÍNEA BASE VALOR Y FECHA		
AVANCE DEL INDICADOR ANUAL	AÑO	PERIODO
105%	2019	ENERO - DICIEMBRE

PARÁMETRO DE SEMAFORIZACIÓN			SEMAFORO DEL INFORME
VERDE	AMARILLO	ROJO	
70-100 %	50-69%	0-49%	VERDE

PERIODO	ELEMENTO DE LA MIR	NOMBRE DEL INDICADOR	PROCEDIMIENTO DE CÁLCULO	DEFINICIÓN	DIMENSIÓN	UNIDAD DE MEDIDA	TIPO	DESAGREGACIÓN GEOGRÁFICA	SENTIDO DEL INDICADOR	LÍNEA BASE VALOR Y FECHA			META Y PERIODO DE CUMPLIMIENTO		AVANCE DEL INDICADOR
										VALOR	AÑO	PERIODO	VALOR O META PLANEADA	PERIODO DE CUMPLIMIENTO	
PRIMER TRIMESTRE	COMPONENTE 3, ACT 1	Porcentaje de cursos implementados para promover el empleo y educación en las mujeres en sectores mejor remunerados tradicionalmente reservados a los hombres y crear oportunidades para las mujeres.	(Número de cursos implementados/ número total proyectado de cursos)*100	(Número de cursos implementados para el fortalecimiento de habilidades, aptitudes y capacidades de las mujeres en el ámbito educativo/ número total proyectado de cursos implementados para el fortalecimiento de habilidades, aptitudes y capacidades de las mujeres en el ámbito educativo) *100	EFICACIA	PORCENTAJE	RESULTADOS	Oaxaca de Juárez	ASCENDENTE	0	2019	ENE-MARZO	100%	Trimestral	33%
SEGUNDO TRIMESTRE	COMPONENTE 3, ACT 1	Porcentaje de cursos implementados para promover el empleo y educación en las mujeres en sectores mejor remunerados tradicionalmente reservados a los hombres y crear oportunidades para las mujeres.	(Número de cursos implementados/ número total proyectado de cursos)*100	(Número de cursos implementados para el fortalecimiento de habilidades, aptitudes y capacidades de las mujeres en el ámbito educativo/ número total proyectado de cursos implementados para el fortalecimiento de habilidades, aptitudes y capacidades de las mujeres en el ámbito educativo) *100	EFICACIA	PORCENTAJE	RESULTADOS	Oaxaca de Juárez	ASCENDENTE	0	2019	ABRIL-JUN	100%	Trimestral	40%
TERCER TRIMESTRE	COMPONENTE 3, ACT 1	Porcentaje de cursos implementados para promover el empleo y educación en las mujeres en sectores mejor remunerados tradicionalmente reservados a los hombres y crear oportunidades para las mujeres.	(Número de cursos implementados/ número total proyectado de cursos)*100	(Número de cursos implementados para el fortalecimiento de habilidades, aptitudes y capacidades de las mujeres en el ámbito educativo/ número total proyectado de cursos implementados para el fortalecimiento de habilidades, aptitudes y capacidades de las mujeres en el ámbito educativo) *100	EFICACIA	PORCENTAJE	RESULTADO	Oaxaca de Juárez	ASCENDENTE	0	2019	JUL-SEPT	100%	Trimestral	75%
CUARTO TRIMESTRE	COMPONENTE 3, ACT 1	Porcentaje de cursos implementados para promover el empleo y educación en las mujeres en sectores mejor remunerados tradicionalmente reservados a los hombres y crear oportunidades para las mujeres.	(Número de cursos implementados/ número total proyectado de cursos)*100	(Número de cursos implementados para el fortalecimiento de habilidades, aptitudes y capacidades de las mujeres en el ámbito educativo/ número total proyectado de cursos implementados para el fortalecimiento de habilidades, aptitudes y capacidades de las mujeres en el ámbito educativo) *100	EFICACIA	PORCENTAJE	RESULTADOS	Oaxaca de Juárez	ASCENDENTE	0	2019	OCT-DIC	100%	Trimestral	105%



OAXACA DE JUÁREZ
PATRIMONIO CULTURAL DE LA HUMANIDAD
2019-2021
INSTITUTO MUNICIPAL DE LA MUJER



UNIDAD RESPONSABLE:

INSTITUTO MUNICIPAL DE LA MUJER

Eje del Plan Muni EJE 4: CIUDAD EQUITATIVA E INCLUYENTE

Subeje: EDUCACIÓN Y PERSPECTIVA DE GÉNERO

Objetivo del Plan I Mejorar las condiciones de igualdad de género y promover la prevención y atención de la violencia contra las mujeres.

Estrategia: Generar las condiciones para mejorar las oportunidades para el desarrollo integral de las mujeres.

Línea de acción: Conocer la condición y situación de las mujeres en el municipio

Brindar políticas públicas que atiendan las necesidades de las mujeres

Promover acciones afirmativas que cierre las brechas de desigualdad en el ámbito laboral

Promover en el sector empresarial políticas para la igualdad de género mediante el otorgamiento de incentivos económicos y/o distinciones

Impulsar un programa que favorezca la economía de las mujeres, que les permita emprender, en particular las que estén como jefas de familia

Implementar programas de capacitación para el autoempleo de las mujeres

Realizar campañas de sensibilización y concientización hacia la ciudad para prevenir la violencia de género y la no discriminación hacia las mujeres


Fortalecer los servicios que otorga el Instituto Municipal de las Mujeres en materia de políticas públicas para la igualdad de género

Medio de verificar Base de datos, informe de resultados, expedientes, evaluaciones post test, listas de asistencia, cartas descriptivas, actas y memorias fotográficas.

LÍNEA BASE VALOR Y FECHA		
AVANCE DEL INDICADOR ANUAL	AÑO	PERIODO
2%	2019	ENERO - DICIEMBRE

PARÁMETRO DE SEMAFORIZACIÓN			SEMAFORO DEL INFORME
VERDE	AMARILLO	ROJO	
70-100%	50-69%	0-49%	ROJO

PERIODO	ELEMENTO DE LA MIR	NOMBRE DEL INDICADOR	PROCEDIMIENTO DE CÁLCULO	DEFINICIÓN	DIMENSIÓN	UNIDAD DE MEDIDA	TIPO	DESAGREGACIÓN GEOGRÁFICA	SENTIDO DEL INDICADOR	LÍNEA BASE VALOR Y FECHA			META Y PERIODO DE CUMPLIMIENTO		AVANCE DEL INDICADOR
										VALOR	AÑO	PERIODO	VALOR O META PLANEADA	PERIODO DE CUMPLIMIENTO	
PRIMER TRIMESTRE	COMPONENTE 3, ACT 2	Porcentaje de campañas informativas sobre trabajos libres de discriminación, acoso y hostigamiento sexual en el ámbito laboral	(Número de campañas informativas / número total proyectado de campañas informativas) *100	(Número de campañas informativas sobre trabajos libres de discriminación, acoso y hostigamiento sexual en el ámbito laboral/ número total proyectado de campañas informativas sobre trabajos libres de discriminación, acoso y hostigamiento sexual en el ámbito laboral) *100	EFICACIA	PORCENTAJE	RESULTADOS	Oaxaca de Juárez	ASCENDENTE	0	2019	ENE-MARZO	100%	Trimestral	0%
SEGUNDO TRIMESTRE	COMPONENTE 3, ACT 2	Porcentaje de campañas informativas sobre trabajos libres de discriminación, acoso y hostigamiento sexual en el ámbito laboral	(Número de campañas informativas / número total proyectado de campañas informativas) *100	(Número de campañas informativas sobre trabajos libres de discriminación, acoso y hostigamiento sexual en el ámbito laboral/ número total proyectado de campañas informativas sobre trabajos libres de discriminación, acoso y hostigamiento sexual en el ámbito laboral) *100	EFICACIA	PORCENTAJE	RESULTADOS	Oaxaca de Juárez	ASCENDENTE	0	2019	ABRIL-JUN	100%	Trimestral	0%
TERCER TRIMESTRE	COMPONENTE 3, ACT 2	Porcentaje de campañas informativas sobre trabajos libres de discriminación, acoso y hostigamiento sexual en el ámbito laboral	(Número de campañas informativas / número total proyectado de campañas informativas) *100	(Número de campañas informativas sobre trabajos libres de discriminación, acoso y hostigamiento sexual en el ámbito laboral/ número total proyectado de campañas informativas sobre trabajos libres de discriminación, acoso y hostigamiento sexual en el ámbito laboral) *100	EFICACIA	PORCENTAJE	RESULTADO	Oaxaca de Juárez	ASCENDENTE	0	2019	JUL-SEPT	100%	Trimestral	0%
CUARTO TRIMESTRE	COMPONENTE 3, ACT 2	Porcentaje de campañas informativas sobre trabajos libres de discriminación, acoso y hostigamiento sexual en el ámbito laboral	(Número de campañas informativas / número total proyectado de campañas informativas) *100	(Número de campañas informativas sobre trabajos libres de discriminación, acoso y hostigamiento sexual en el ámbito laboral/ número total proyectado de campañas informativas sobre trabajos libres de discriminación, acoso y hostigamiento sexual en el ámbito laboral) *100	EFICACIA	PORCENTAJE	RESULTADOS	Oaxaca de Juárez	ASCENDENTE	0	2019	OCT-DIC	100%	Trimestral	2%



OAXACA DE JUÁREZ
PATRIMONIO CULTURAL DE LA HUMANIDAD
2019-2021
INSTITUTO MUNICIPAL DE LA MUJER

(Handwritten signature)



UNIDAD RESPONSABLE:

INSTITUTO MUNICIPAL DE LA MUJER

Eje del Plan Municipal EJE 4: CIUDAD EQUITATIVA E INCLUYENTE
 Subeje: EDUCACIÓN Y PERSPECTIVA DE GÉNERO
 Objetivo del Plan Munic Mejorar las condiciones de igualdad de género y promover la prevención y atención de la violencia contra las mujeres.

Estrategia: Generar las condiciones para mejorar las oportunidades para el desarrollo integral de las mujeres.
 Línea de acción: Conocer la condición y situación de las mujeres en el municipio
 Brindar políticas públicas que atienda las necesidades de las mujeres
 Promover acciones afirmativas que cierre las brechas de desigualdad en el ámbito laboral
 Promover en el sector empresarial políticas para la igualdad de género mediante el otorgamiento de incentivos económicos y/o distinciones
 Impulsar un programa que favorezca la economía de las mujeres, que les permita emprender, en particular las que estén como jefas de familia
 Implementar programas de capacitación para el autoempleo de las mujeres
 Realizar campañas de sensibilización y concientización hacia la ciudad para prevenir la violencia de género y la no discriminación hacia las mujeres
 Fortalecer los servicios que otorga el Instituto Municipal de las Mujeres en materia de políticas públicas para la igualdad de género

Medio de verificación: Base de datos, informe de resultados, expedientes, evaluaciones post test, listas de asistencia, cartas descriptivas, actas y memorias fotográficas.


LÍNEA BASE VALOR Y FECHA		
AVANCE DEL INDICADOR ANUAL	AÑO	PERIODO
0%	2019	ENERO - DICIEMBRE

PARÁMETRO DE SEMAFORIZACIÓN			SEMÁFORO DEL INFORME
VERDE	AMARILLO	ROJO	
70-100 %	50-69%	0-49%	ROJO

PERIODO	ELEMENTO DE LA MIR	NOMBRE DEL INDICADOR	PROCEDIMIENTO DE CÁLCULO	DEFINICIÓN	DIMENSIÓN	UNIDAD DE MEDIDA	TIPO	DESAGREGACIÓN GEOGRÁFICA	SENTIDO DEL INDICADOR	LÍNEA BASE VALOR Y FECHA			META Y PERIODO DE CUMPLIMIENTO		AVANCE DEL INDICADOR
										VALOR	AÑO	PERIODO	VALOR O META PLANEADA	PERIODO DE CUMPLIMIENTO	
PRIMER TRIMESTRE	COMPONENTE 3, ACT 3	Porcentaje de convenios con Instancias Federales y Estatales para una mejor iluminación con medidas de seguridad específicas para prevenir la violencia contra mujeres y niñas	(Número de convenios con Instancias Federales y Estatales / número total proyectado de convenios Instancias Federales y Estatales) *100	(Número de convenios con Instancias Federales y Estatales para una mejor iluminación con medidas de seguridad específicas para prevenir la violencia contra mujeres y niñas / número total proyectado de convenios Instancias Federales y Estatales para una mejor iluminación con medidas de seguridad específicas para prevenir la violencia contra mujeres y niñas) *100	EFICACIA	PORCENTAJE	RESULTADOS	Oaxaca de Juárez	ASCENDENTE	0	2019	ENE-MARZO	100%	Trimestral	0%
SEGUNDO TRIMESTRE	COMPONENTE 3, ACT 3	Porcentaje de convenios con Instancias Federales y Estatales para una mejor iluminación con medidas de seguridad específicas para prevenir la violencia contra mujeres y niñas	(Número de convenios con Instancias Federales y Estatales / número total proyectado de convenios Instancias Federales y Estatales) *100	(Número de convenios con Instancias Federales y Estatales para una mejor iluminación con medidas de seguridad específicas para prevenir la violencia contra mujeres y niñas / número total proyectado de convenios Instancias Federales y Estatales para una mejor iluminación con medidas de seguridad específicas para prevenir la violencia contra mujeres y niñas) *100	EFICACIA	PORCENTAJE	RESULTADOS	Oaxaca de Juárez	ASCENDENTE	0	2019	ABRIL-JUN	100%	Trimestral	0%
TERCER TRIMESTRE	COMPONENTE 3, ACT 3	Porcentaje de convenios con Instancias Federales y Estatales para una mejor iluminación con medidas de seguridad específicas para prevenir la violencia contra mujeres y niñas	(Número de convenios con Instancias Federales y Estatales / número total proyectado de convenios Instancias Federales y Estatales) *100	(Número de convenios con Instancias Federales y Estatales para una mejor iluminación con medidas de seguridad específicas para prevenir la violencia contra mujeres y niñas / número total proyectado de convenios Instancias Federales y Estatales para una mejor iluminación con medidas de seguridad específicas para prevenir la violencia contra mujeres y niñas) *100	EFICACIA	PORCENTAJE	RESULTADO	Oaxaca de Juárez	ASCENDENTE	0	2019	JUL-SEPT	100%	Trimestral	0%
CUARTO TRIMESTRE	COMPONENTE 3, ACT 3	Porcentaje de convenios con Instancias Federales y Estatales para una mejor iluminación con medidas de seguridad específicas para prevenir la violencia contra mujeres y niñas	(Número de convenios con Instancias Federales y Estatales / número total proyectado de convenios Instancias Federales y Estatales) *100	(Número de convenios con Instancias Federales y Estatales para una mejor iluminación con medidas de seguridad específicas para prevenir la violencia contra mujeres y niñas / número total proyectado de convenios Instancias Federales y Estatales para una mejor iluminación con medidas de seguridad específicas para prevenir la violencia contra mujeres y niñas) *100	EFICACIA	PORCENTAJE	RESULTADOS	Oaxaca de Juárez	ASCENDENTE	0	2019	OCT-DIC	100%	Trimestral	0%



OAXACA DE JUÁREZ
 PATRIMONIO CULTURAL DE LA HUMANIDAD
 2019-2021
 INSTITUTO MUNICIPAL DE LA MUJER



UNIDAD RESPONSABLE: JEFATURA DE LA OFICINA DE LA PRESIDENCIA



Eje del Plan Municipal de Desarrollo: EJE2 "CIUDAD HONESTA Y TRANSPARENTE"

Subeje: Gestión Municipal Eficiente

Objetivo del Plan Municipal de Desarrollo: 2.2. Impulsar la mejora continua en la Administración Pública Municipal con la finalidad de optimizar la capacidad de respuesta ante las demandas sociales y la innovación de la gestión pública, haciendo eficiente el uso de los recursos públicos.

Estrategia: 2.2.1. Fomentar la innovación en la gestión pública municipal, para que se rija por los principios de eficacia, solidez, legalidad, perfectibilidad, simplificación y optimización de los recursos

Línea de acción: 2.2.1.1. Establecer mecanismos de coordinación interinstitucional para el cumplimiento estricto de los objetivos establecidos.

2.2.1.5. Mejorar los procesos internos de la Administración Pública Municipal mediante la simplificación administrativa de trámites y servicios.

Medio de verificación: Secretaría de Hacienda y Crédito Público (SHCP). Disponible en <http://www.transparenciapresupuestaria.gob.mx/es/PTP/EntidadesFederativas>

PARÁMETRO DE SEMAFORIZACIÓN			SEMÁFORO DEL INFORME
VERDE	AMARILLO	ROJO	

LÍNEA BASE VALOR Y FECHA		
AVANCE DEL INDICADOR ANUAL	AÑO	PERIODO
ND	2019	ENERO - DICIEMBRE

PERIODO	ELEMENTO DE LA MIR	NOMBRE DEL INDICADOR	PROCEDIMIENTO DE CÁLCULO	DEFINICIÓN	DIMENSIÓN	UNIDAD DE MEDIDA	TIPO	DESAGREGACIÓN GEOGRÁFICA	SENTIDO DEL INDICADOR	LÍNEA BASE VALOR Y FECHA			META Y PERIODO DE CUMPLIMIENTO		AVANCE DEL INDICADOR
										VALOR	AÑO	PERIODO	VALOR O META PLANEADA	PERIODO DE CUMPLIMIENTO	
PRIMER TRIMESTRE	FIN	Índice General de Avance en Pbr-SED Municipal	Índice General de Avance en Pbr-SED Municipal/DTCDMX del Municipio de Oaxaca de Juárez	Identificar el grado de avance de la implementación del Pbr-SED en Municipios	Eficacia	Porcentaje	Estratégico	Municipio de Oaxaca de Juárez	Ascendente						
SEGUNDO TRIMESTRE															
TERCER TRIMESTRE															
CUARTO TRIMESTRE										72.7	2018	Diciembre	ND	ANUAL	ND/1

1/ La SHCP no realizó la evaluación de la implementación del PBR-SED a nivel nacional en el año 2019



OAXACA DE JUÁREZ
GOBIERNO CULTURAL DE LA INMANIDAD
2019-2021
SUBJEFATURA DE MEJORA REGULATORIA

UNIDAD RESPONSABLE: JEFATURA DE LA OFICINA DE LA PRESIDENCIA



Eje del Plan Municipal de Desarrollo: EJE2 "CIUDAD HONESTA Y TRANSPARENTE"

Subeje: Gestión Municipal Eficiente

Objetivo del Plan Municipal de Desarrollo: 2.2. Impulsar la mejora continua en la Administración Pública Municipal con la finalidad de optimizar la capacidad de respuesta ante las demandas sociales y la innovación de la gestión pública, haciendo eficiente el uso de los recursos públicos.

Estrategia: 2.2.2 Desarrollar acciones de mejora regulatoria y eficacia administrativa

Línea de acción: 2.2.2.2. Coordinar la integración de la información de las dependencias y entidades de la Administración Pública Municipal, con la finalidad de integrar el registro municipal de trámites y servicios que brinda el municipio


Medio de verificación: onmr.org/inicio

PARÁMETRO DE SEMAFORIZACIÓN			SEMÁFORO DEL INFORME
VERDE	AMARILLO	ROJO	

LÍNEA BASE VALOR Y FECHA		
AVANCE DEL INDICADOR ANUAL	AÑO	PERIODO
ND	2019	ENERO - DICIEMBRE

PERIODO	ELEMENTO DE LA MIR	NOMBRE DEL INDICADOR	PROCEDIMIENTO DE CÁLCULO	DEFINICIÓN	DIMENSIÓN	UNIDAD DE MEDIDA	TIPO	DESAGREGACIÓN GEOGRÁFICA	SENTIDO DEL INDICADOR:	LÍNEA BASE VALOR Y FECHA			META Y PERIODO DE CUMPLIMIENTO		AVANCE DEL INDICADOR
										VALOR	AÑO	PERIODO	VALOR O META PLANEADA	PERIODO DE CUMPLIMIENTO	
PRIMER TRIMESTRE	PROPÓSITO	Indicador Subnacional de Mejora Regulatoria (ISMR)	Indicador Subnacional de Mejora Regulatoria (ISMR)	Mide el grado de implementación de la política de Mejora Regulatoria en las 32 entidades federativas del país	Eficacia	Porcentaje	Estratégico	Municipio de Oaxaca de Juárez	Ascendente						
SEGUNDO TRIMESTRE															
TERCER TRIMESTRE															
CUARTO TRIMESTRE										1.46	2018	Diciembre	ND	ANUAL	ND/1

1/ No se publicó el Indicador Subnacional de Mejora Regulatoria por el Observatorio Nacional de Mejora Regulatoria en el año 2019



UNIDAD RESPONSABLE: JEFATURA DE LA OFICINA DE LA PRESIDENCIA



Eje del Plan Municipal de Desarrollo: EJE2 "CIUDAD HONESTA Y TRANSPARENTE"

Subeje: Gestión Municipal Eficiente

Objetivo del Plan Municipal de Desarrollo: 2.2. Impulsar la mejora continua en la Administración Pública Municipal con la finalidad de optimizar la capacidad de respuesta ante las demandas sociales y la innovación de la gestión pública, haciendo eficiente el uso de los recursos públicos.

Estrategia: 2.2.2 Desarrollar acciones de mejora regulatoria y eficacia administrativa

Línea de acción: 2.2.2.2. Coordinar la integración de la información de las dependencias y entidades de la Administración Pública Municipal, con la finalidad de integrar el registro municipal de trámites y servicios que brinda el municipio

Medio de verificación: Ficha de Trámites o Servicios

PARÁMETRO DE SEMAFORIZACIÓN			VERDE
VERDE	AMARILLO	ROJO	

LÍNEA BASE VALOR Y FECHA		
AVANCE DEL INDICADOR ANUAL	AÑO	PERIODO
50%	2019	ENERO - DICIEMBRE

PERIODO	ELEMENTO DE LA MIR	NOMBRE DEL INDICADOR	PROCEDIMIENTO DE CÁLCULO	DEFINICIÓN	DIMENSIÓN	UNIDAD DE MEDIDA	TIPO	DESAGREGACIÓN GEOGRÁFICA	SENTIDO DEL INDICADOR	LÍNEA BASE VALOR Y FECHA			META Y PERIODO DE CUMPLIMIENTO		AVANCE DEL INDICADOR
										VALOR	AÑO	PERIODO	VALOR O META PLANEADA	PERIODO DE CUMPLIMIENTO	
PRIMER TRIMESTRE	COMPONENTE 1	% del avance del seguimiento de la Agenda Anual de Mejora Regulatoria	(actividades realizadas/actividades programadas)*100	Mide el grado de avance de la implementación de la Agenda Anual de Mejora Regulatoria (AAMR)	Eficacia	Porcentaje	Gestión	Municipio de Oaxaca de Juárez	Ascendente						
SEGUNDO TRIMESTRE										0%	2019	abril-junio	50%	ANUAL	10%
TERCER TRIMESTRE										0%	2019	julio-sept	50%	ANUAL	30%
CUARTO TRIMESTRE										0%	2019	oct-dic	50%	ANUAL	50%



UNIDAD RESPONSABLE: JEFATURA DE LA OFICINA DE LA PRESIDENCIA



Eje del Plan Municipal de Desarrollo: EJE2 "CIUDAD HONESTA Y TRANSPARENTE"

Subeje: Gestión Municipal Eficiente

Objetivo del Plan Municipal de Desarrollo: 2.2. Impulsar la mejora continua en la Administración Pública Municipal con la finalidad de optimizar la capacidad de respuesta ante las demandas sociales y la innovación de la gestión pública, haciendo eficiente el uso de los recursos públicos.

Estrategia: 2.2.1. Fomentar la innovación en la gestión pública municipal, para que se rija por los principios de eficacia, solidez, legalidad, perfectibilidad, simplificación y optimización de los recursos


Línea de acción: 2.2.1.1. Establecer mecanismos de coordinación interinstitucional para el cumplimiento estricto de los objetivos establecidos.

Medio de verificación: Tablero de control, lista de asistencia

PARÁMETRO DE SEMAFORIZACIÓN			VERDE
VERDE	AMARILLO	ROJO	

LÍNEA BASE VALOR Y FECHA		
AVANCE DEL INDICADOR ANUAL	AÑO	PERIODO
85%	2019	ENERO - DICIEMBRE

PERIODO	ELEMENTO DE LA MIR	NOMBRE DEL INDICADOR	PROCEDIMIENTO DE CÁLCULO	DEFINICIÓN	DIMENSIÓN	UNIDAD DE MEDIDA	TIPO	DESAGREGACIÓN GEOGRÁFICA	SENTIDO DEL INDICADOR:	LÍNEA BASE VALOR Y FECHA			META Y PERIODO DE CUMPLIMIENTO		AVANCE DEL INDICADOR
										VALOR	AÑO	PERIODO	VALOR O META PLANEADA	PERIODO DE CUMPLIMIENTO	
PRIMER TRIMESTRE	COMPONENTE 2	% avance del seguimiento de las reuniones de gabinete y de trabajo	(Acuerdos cumplidos/Total de acuerdos)*100	Proporcionar el grado de avance de los acuerdos de las reuniones	Eficacia	Porcentaje	Gestión	Municipio de Oaxaca de Juárez	Ascendente						
SEGUNDO TRIMESTRE										0%	2019	abril-junio	100%	ANUAL	80%
TERCER TRIMESTRE										0%	2019	julio-sept	100%	ANUAL	90%
CUARTO TRIMESTRE										0%	2019	oct-dic	100%	ANUAL	85%



UNIDAD RESPONSABLE: JEFATURA DE LA OFICINA DE LA PRESIDENCIA



Eje del Plan Municipal de Desarrollo: EJE2 "CIUDAD HONESTA Y TRANSPARENTE"

Subeje: Gestión Municipal Eficiente

Objetivo del Plan Municipal de Desarrollo: 5.2. Contribuir a la generación de una movilidad sustentable que permita optimizar los traslados de personas y mercancías e impulsar la productividad del municipio a fin de mejorar la calidad de vida de sus habitantes, con especial énfasis en grupos de población en condición de vulnerabilidad.

Estrategia: 5.2.1. Impulsar un Plan de Desarrollo Urbano Metropolitano que permita la movilidad urbana sustentable como eje rector

Línea de acción: 5.2.1.6. Establecer mecanismos de comunicación y colaboración con los municipios de la Zona Metropolitana de la Ciudad de Oaxaca para impulsar proyectos conjuntos que incidan favorablemente en la movilidad sustentable de la población

Medio de verificación: Balance de operación de los convenios suscritos

PARÁMETRO DE SEMAFORIZACIÓN.			VERDE
VERDE	AMARILLO	ROJO	

LÍNEA BASE VALOR Y FECHA		
AVANCE DEL INDICADOR ANUAL	AÑO	PERIODO
100%	2019	ENERO - DICIEMBRE

PERIODO	ELEMENTO DE LA MIR	NOMBRE DEL INDICADOR	PROCEDIMIENTO DE CÁLCULO	DEFINICIÓN	DIMENSIÓN	UNIDAD DE MEDIDA	TIPO	DESAGREGACIÓN GEOGRÁFICA	SENTIDO DEL INDICADOR	LÍNEA BASE VALOR Y FECHA			META Y PERIODO DE CUMPLIMIENTO		AVANCE DE INDICADOR
										VALOR	AÑO	PERIODO	VALOR O META PLANEADA	PERIODO DE CUMPLIMIENTO	
PRIMER TRIMESTRE	COMPONENTE 3	% de eficiencia de convenios	(convenios operados/convenios suscritos)*100	Mide la eficiencia de los convenios suscritos	Eficacia	Porcentaje	Gestión	Municipio de Oaxaca de Juárez	Ascendente						
SEGUNDO TRIMESTRE										0%	2019	abril-junio	100%	ANUAL	30%
TERCER TRIMESTRE										0%	2019	julio-sept	100%	ANUAL	40%
CUARTO TRIMESTRE										0%	2019	oct-dic	100%	ANUAL	100%



UNIDAD RESPONSABLE: JEFATURA DE LA OFICINA DE LA PRESIDENCIA



Eje del Plan Municipal de Desarrollo: EJE2 "CIUDAD HONESTA Y TRANSPARENTE"

Subeje: Gestión Municipal Eficiente

Objetivo del Plan Municipal de Desarrollo: 2.2. Impulsar la mejora continua en la Administración Pública Municipal con la finalidad de optimizar la capacidad de respuesta ante las demandas sociales y la innovación de la gestión pública, haciendo eficiente el uso de los recursos públicos.

Estrategia: 2.2.2 Desarrollar acciones de mejora regulatoria y eficacia administrativa

Línea de acción: 2.2.2.2. Coordinar la integración de la información de las dependencias y entidades de la Administración Pública Municipal, con la finalidad de integrar el registro municipal de trámites y servicios que brinda el municipio

Medio de verificación: Agenda Anual de Mejora Regulatoria publicada

PARÁMETRO DE SEMAFORIZACIÓN			VERDE
VERDE	AMARILLO	ROJO	

LÍNEA BASE VALOR Y FECHA		
AVANCE DEL INDICADOR ANUAL	AÑO	PERIODO
100%	2019	ENERO - DICIEMBRE

PERIODO	ELEMENTO DE LA MIR	NOMBRE DEL INDICADOR	PROCEDIMIENTO DE CÁLCULO	DEFINICIÓN	DIMENSIÓN	UNIDAD DE MEDIDA	TIPO	DESAGREGACIÓN GEOGRÁFICA	SENTIDO DEL INDICADOR:	LÍNEA BASE VALOR Y FECHA			META Y PERIODO DE CUMPLIMIENTO		AVANCE DE INDICADOR
										VALOR	AÑO	PERIODO	VALOR O META PLANEADA	PERIODO DE CUMPLIMIENTO	
PRIMER TRIMESTRE	ACTIVIDAD 1, COMPONENTE 1	% del avance del diseño de la agenda Anual de Mejora Regulatoria	(Diseño realizado/Diseño programado)*100	Proporcionar el grado de avance de la Agenda Anual de Mejora Regulatoria	Eficacia	Porcentaje	Gestión	Municipio de Oaxaca de Juárez	Ascendente						
SEGUNDO TRIMESTRE										0%	2019	abril-junio	100%	ANUAL	100%
TERCER TRIMESTRE										0%	2019	julio-sept	100%	ANUAL	100%
CUARTO TRIMESTRE										0%	2019	oct-dic	100%	ANUAL	100%



OAXACA DE JUÁREZ
PATRIMONIO CULTURAL DE LA HERMANDAD
2019-2021

SUBJEFATURA DE MEJORA
REGULATORIA

UNIDAD RESPONSABLE: JEFATURA DE LA OFICINA DE LA PRESIDENCIA



Eje del Plan Municipal de Desarrollo: EJE2 "CIUDAD HONESTA Y TRANSPARENTE"

Subeje: Gestión Municipal Eficiente

Objetivo del Plan Municipal de Desarrollo: 2.2. Impulsar la mejora continua en la Administración Pública Municipal con la finalidad de optimizar la capacidad de respuesta ante las demandas sociales y la innovación de la gestión pública, haciendo eficiente el uso de los recursos públicos.

Estrategia: 2.2.2 Desarrollar acciones de mejora regulatoria y eficacia administrativa


Línea de acción: 2.2.2.2. Coordinar la integración de la información de las dependencias y entidades de la Administración Pública Municipal, con la finalidad de integrar el registro municipal de trámites y servicios que brinda el municipio

Medio de verificación: Lista de asistencia, reconocimientos a los asistentes, memoria fotográfica.

PARÁMETRO DE SEMAFORIZACIÓN			VERDE
VERDE	AMARILLO	ROJO	

LÍNEA BASE VALOR Y FECHA		
AVANCE DEL INDICADOR ANUAL	AÑO	PERIODO
101.3%	2019	ENERO - DICIEMBRE

PERIODO	ELEMENTO DE LA MIR	NOMBRE DEL INDICADOR	PROCEDIMIENTO DE CÁLCULO	DEFINICIÓN	DIMENSIÓN	UNIDAD DE MEDIDA	TIPO	DESAGREGACIÓN GEOGRÁFICA	SENTIDO DEL INDICADOR:	LÍNEA BASE VALOR Y FECHA			META Y PERIODO DE CUMPLIMIENTO		AVANCE DEL INDICADOR
										VALOR	AÑO	PERIODO	VALOR O META PLANEADA	PERIODO DE CUMPLIMIENTO	
PRIMER TRIMESTRE	ACTIVIDAD 2, COMPONENTE 1	% de actualización del Registro Municipal de Trámites y Servicios (RMTS)	(Actualizaciones del RMTS realizadas/Actualizaciones del RMTS programadas)*100	Proporcionar el grado de avance de la actualización de trámites y servicios	Eficacia	Porcentaje	Gestión	Municipio de Oaxaca de Juárez	Ascendente						
SEGUNDO TRIMESTRE															
TERCER TRIMESTRE										0%	2019	julio-sept	100%	ANUAL	78%
CUARTO TRIMESTRE										0%	2019	oct-dic	100%	ANUAL	101.3%



OAXACA DE JUÁREZ
PATRIMONIO CULTURAL DE LA HUMANIDAD
2019-2021

SUBJEFATURA DE MEJORA REGULATORIA

UNIDAD RESPONSABLE: JEFATURA DE LA OFICINA DE LA PRESIDENCIA



Eje del Plan Municipal de Desarrollo: EJE2 "CIUDAD HONESTA Y TRANSPARENTE"

Subeje: Gestión Municipal Eficiente

Objetivo del Plan Municipal de Desarrollo: 2.2. Impulsar la mejora continua en la Administración Pública Municipal con la finalidad de optimizar la capacidad de respuesta ante las demandas sociales y la innovación de la gestión pública, haciendo eficiente el uso de los recursos públicos.

Estrategia: 2.2.3. Establecer una estrategia para el desarrollo profesional de las y los servidores públicos municipales, fortaleciendo su sentido de pertenencia, actuar ético, el cumplimiento de la Ley y la mejora en la atención al público

Línea de acción: 2.2.3.2. Implementar un programa permanente de capacitación para las y los servidores públicos del Municipio, que mejore e incremente su competencia laboral y profesional.

Medio de verificación: Lista de asistencia, reconocimientos a los asistentes, memoria fotográfica.

PARÁMETRO DE SEMAFORIZACIÓN			VERDE
VERDE	AMARILLO	ROJO	

LÍNEA BASE VALOR Y FECHA		
AVANCE DEL INDICADOR ANUAL	AÑO	PERIODO
178.6%	2019	ENERO - DICIEMBRE

PERIODO	ELEMENTO DE LA MIR	NOMBRE DEL INDICADOR	PROCEDIMIENTO DE CÁLCULO	DEFINICIÓN	DIMENSIÓN	UNIDAD DE MEDIDA	TIPO	DESAGREGACIÓN GEOGRÁFICA	SENTIDO DEL INDICADOR:	LÍNEA BASE VALOR Y FECHA			META Y PERIODO DE CUMPLIMIENTO		AVANCE DE INDICADOR
										VALOR	AÑO	PERIODO	VALOR O META PLANEADA	PERIODO DE CUMPLIMIENTO	
PRIMER TRIMESTRE	ACTIVIDAD 3, COMPONENTE 1	% de avance de cursos y talleres impartidos	(Cursos y talleres realizados/ cursos y talleres programados)*100	Seguimiento a los cursos y talleres impartidos	Eficacia	Porcentaje	Gestión	Municipio de Oaxaca de Juárez	Ascendente						ND/ *
SEGUNDO TRIMESTRE										0%	2019	abril-junio	100%	ANUAL	75%
TERCER TRIMESTRE										0%	2019	julio-sept	100%	ANUAL	110.7%
CUARTO TRIMESTRE										0%	2019	oct-dic	100%	ANUAL	178.6%

* No disponible(ND) debido a que la la Coordinación de la Oficina de la Presidencia entro en función el primero de mayo



OAXACA DE JUÁREZ
 PATRIMONIO CULTURAL DE LA HUMANA
 2019-2021

SUBDEFATURA DE MEJORA
 REQUISITORIA

UNIDAD RESPONSABLE: JEFATURA DE LA OFICINA DE LA PRESIDENCIA



Eje del Plan Municipal de Desarrollo: EJE2 "CIUDAD HONESTA Y TRANSPARENTE"

Subeje: Gestión Municipal Eficiente

Objetivo del Plan Municipal de Desarrollo: 2.2. Impulsar la mejora continua en la Administración Pública Municipal con la finalidad de optimizar la capacidad de respuesta ante las demandas sociales y la innovación de la gestión pública, haciendo eficiente el uso de los recursos públicos.

Estrategia: 2.2.1. Fomentar la innovación en la gestión pública municipal, para que se rija por los principios de eficacia, solidez, legalidad, perfectibilidad, simplificación y optimización de los recursos

Línea de acción: 2.2.1.1. Establecer mecanismos de coordinación interinstitucional para el cumplimiento estricto de los objetivos establecidos.

Medio de verificación: Lista de asistencia

PARÁMETRO DE SEMAFORIZACIÓN			VERDE
VERDE	AMARILLO	ROJO	

LÍNEA BASE VALOR Y FECHA		
AVANCE DEL INDICADOR ANUAL	AÑO	PERIODO
85.2%	2019	ENERO - DICIEMBRE

PERIODO	ELEMENTO DE LA MIR	NOMBRE DEL INDICADOR	PROCEDIMIENTO DE CÁLCULO	DEFINICIÓN	DIMENSIÓN	UNIDAD DE MEDIDA	TIPO	DESAGREGACIÓN GEOGRÁFICA	SENTIDO DEL INDICADOR:	LÍNEA BASE VALOR Y FECHA			META Y PERIODO DE CUMPLIMIENTO		AVANCE DEL INDICADOR
										VALOR	AÑO	PERIODO	VALOR O META PLANEADA	PERIODO DE CUMPLIMIENTO	
PRIMER TRIMESTRE	ACTIVIDAD 1, COMPONENTE 2	% Avance en las reuniones de gabinete	(Reuniones de gabinete realizadas/reuniones de gabinete programas)*100	Proporciona el grado de avance en las reuniones de gabinete	Eficacia	Porcentaje	Gestión	Municipio de Oaxaca de Juárez	Ascendente						
SEGUNDO TRIMESTRE										0%	2019	abril-junio	100%	ANUAL	25.9%
TERCER TRIMESTRE										0%	2019	julio-sept	100%	ANUAL	63%
CUARTO TRIMESTRE										0%	2019	oct-dic	100%	ANUAL	85.2%





UNIDAD RESPONSABLE: JEFATURA DE LA OFICINA DE LA PRESIDENCIA

Eje del Plan Municipal de Desarrollo: EJE2 "CIUDAD HONESTA Y TRANSPARENTE"

Subeje: Gestión Municipal Eficiente

Objetivo del Plan Municipal de Desarrollo: 2.2. Impulsar la mejora continua en la Administración Pública Municipal con la finalidad de optimizar la capacidad de respuesta ante las demandas sociales y la innovación de la gestión pública, haciendo eficiente el uso de los recursos públicos.

Estrategia: 2.2.1. Fomentar la innovación en la gestión pública municipal, para que se rija por los principios de eficacia, solidez, legalidad, perfectibilidad, simplificación y optimización de los recursos

Línea de acción: 2.2.1.1. Establecer mecanismos de coordinación interinstitucional para el cumplimiento estricto de los objetivos establecidos.

Medio de verificación: Lista de asistencia

PARÁMETRO DE SEMAFORIZACIÓN			VERDE
VERDE	AMARILLO	ROJO	

LÍNEA BASE VALOR Y FECHA		
AVANCE DEL INDICADOR ANUAL	AÑO	PERIODO
84.4%	2019	ENERO - DICIEMBRE

PERIODO	ELEMENTO DE LA MIR	NOMBRE DEL INDICADOR	PROCEDIMIENTO DE CÁLCULO	DEFINICIÓN	DIMENSIÓN	UNIDAD DE MEDIDA	TIPO	DESAGREGACIÓN GEOGRÁFICA	SENTIDO DEL INDICADOR:	LÍNEA BASE VALOR Y FECHA			META Y PERIODO DE CUMPLIMIENTO		AVANCE DEL INDICADOR
										VALOR	AÑO	PERIODO	VALOR O META PLANEADA	PERIODO DE CUMPLIMIENTO	
PRIMER TRIMESTRE	ACTIVIDAD 2, COMPONENTE 2	% avance de reuniones trabajo	(Reuniones de trabajo realizadas/reuniones de trabajo programas)* 100	Proporciona el grado de avance en las reuniones de trabajo	Eficacia	Porcentaje	Gestión	Municipio de Oaxaca de Juárez	Ascendente						
SEGUNDO TRIMESTRE										0%	2019	abril-junio	100%	ANUAL	46.9%
TERCER TRIMESTRE										0%	2019	julio-sept	100%	ANUAL	71.9%
CUARTO TRIMESTRE										0%	2019	oct-dic	100%	ANUAL	84.4%



UNIDAD RESPONSABLE: JEFATURA DE LA OFICINA DE LA PRESIDENCIA



Eje del Plan Municipal de Desarrollo: EJE2 "CIUDAD HONESTA Y TRANSPARENTE"

Subeje: Gestión Municipal Eficiente

Objetivo del Plan Municipal de Desarrollo: 2.2. Impulsar la mejora continua en la Administración Pública Municipal con la finalidad de optimizar la capacidad de respuesta ante las demandas sociales y la innovación de la gestión pública, haciendo eficiente el uso de los recursos públicos.

Estrategia: 2.2.1. Fomentar la innovación en la gestión pública municipal, para que se rija por los principios de eficacia, solidez, legalidad, perfectibilidad, simplificación y optimización de los recursos


Línea de acción: 2.2.1.1. Establecer mecanismos de coordinación interinstitucional para el cumplimiento estricto de los objetivos establecidos.

Medio de verificación: Tablero de Control

PARÁMETRO DE SEMAFORIZACIÓN			VERDE
VERDE	AMARILLO	ROJO	

LÍNEA BASE VALOR Y FECHA		
AVANCE DEL INDICADOR ANUAL	AÑO	PERIODO
100.0%	2019	ENERO - DICIEMBRE

PERIODO	ELEMENTO DE LA MIR	NOMBRE DEL INDICADOR	PROCEDIMIENTO DE CÁLCULO	DEFINICIÓN	DIMENSIÓN	UNIDAD DE MEDIDA	TIPO	DESAGREGACIÓN GEOGRÁFICA	SENTIDO DEL INDICADOR:	LÍNEA BASE VALOR Y FECHA			META Y PERIODO DE CUMPLIMIENTO		AVANCE DE INDICADOR
										VALOR	AÑO	PERIODO	VALOR O META PLANEADA	PERIODO DE CUMPLIMIENTO	
PRIMER TRIMESTRE	ACTIVIDAD 3, COMPONENTE 2	% del avance del diseño del tablero de control	(Diseño realizado/Diseño programado)*100	Proporciona el grado de avance del tablero de control	Eficacia	Porcentaje	Gestión	Municipio de Oaxaca de Juárez	Ascendente						
SEGUNDO TRIMESTRE															
TERCER TRIMESTRE										0%	2019	julio-sept	100%	ANUAL	100%
CUARTO TRIMESTRE										0%	2019	oct-dic	100%	ANUAL	100%



UNIDAD RESPONSABLE: JEFATURA DE LA OFICINA DE LA PRESIDENCIA



Eje del Plan Municipal de Desarrollo: EJE 5 "CIUDAD SUSTENTABLE"
Subeje:

Objetivo del Plan Municipal de Desarrollo: 5.2. Contribuir a la generación de una movilidad sustentable que permita optimizar los traslados de personas y mercancías e impulsar la productividad del municipio a fin de mejorar la calidad de vida de sus habitantes, con especial énfasis en grupos de población en condición de vulnerabilidad.

Estrategia: 5.2.1. Impulsar un Plan de Desarrollo Urbano Metropolitano que permita la movilidad urbana sustentable como eje rector

Línea de acción: 5.2.1.6. Establecer mecanismos de comunicación y colaboración con los municipios de la Zona Metropolitana de la Ciudad de Oaxaca para impulsar proyectos conjuntos que incidan favorablemente en la movilidad sustentable de la población

Medio de verificación: Agenda Intermunicipal

PARÁMETRO DE SEMAFORIZACIÓN			ROJO
VERDE	AMARILLO	ROJO	

LÍNEA BASE VALOR Y FECHA		
AVANCE DEL INDICADOR ANUAL	AÑO	PERIODO
0.0%	2019	ENERO - DICIEMBRE

PERIODO	ELEMENTO DE LA MIR	NOMBRE DEL INDICADOR	PROCEDIMIENTO DE CÁLCULO	DEFINICIÓN	DIMENSIÓN	UNIDAD DE MEDIDA	TIPO	DESAGREGACIÓN GEOGRÁFICA	SENTIDO DEL INDICADOR	LÍNEA BASE VALOR Y FECHA			META Y PERIODO DE CUMPLIMIENTO		AVANCE DE INDICADOR
										VALOR	AÑO	PERIODO	VALOR O META PLANEADA	PERIODO DE CUMPLIMIENTO	
PRIMER TRIMESTRE	ACTIVIDAD 2, COMPONENTE 3	% seguimiento de la agenda intermunicipal	(actividades realizadas/actividades programadas)*100	Proporciona el grado de avance la agenda intermunicipal	Eficacia	Porcentaje	Gestión	Municipio de Oaxaca de Juárez	Ascendente						
SEGUNDO TRIMESTRE															
TERCER TRIMESTRE										0%	2019	julio-sept	100%	ANUAL	0.0%
CUARTO TRIMESTRE										0%	2019	oct-dic	100%	ANUAL	0.0%



UNIDAD RESPONSABLE: JEFATURA DE LA OFICINA DE LA PRESIDENCIA



Eje del Plan Municipal de Desarrollo: EJE 5 "CIUDAD SUSTENTABLE"

Subeje:

Objetivo del Plan Municipal de Desarrollo: 5.2. Contribuir a la generación de una movilidad sustentable que permita optimizar los traslados de personas y mercancías e impulsar la productividad del municipio a fin de mejorar la calidad de vida de sus habitantes, con especial énfasis en grupos de población en condición de vulnerabilidad.

Estrategia: 5.2.1. Impulsar un Plan de Desarrollo Urbano Metropolitano que permita la movilidad urbana sustentable como eje rector

Línea de acción: 5.2.1.6. Establecer mecanismos de comunicación y colaboración con los municipios de la Zona Metropolitana de la Ciudad de Oaxaca para impulsar proyectos conjuntos que incidan favorablemente en la movilidad sustentable de la población

Medio de verificación: Lista de asistencia

PARÁMETRO DE SEMAFORIZACIÓN			VERDE
VERDE	AMARILLO	ROJO	

LÍNEA BASE VALOR Y FECHA		
AVANCE DEL INDICADOR ANUAL	AÑO	PERIODO
100.0%	2019	ENERO - DICIEMBRE

PERIODO	ELEMENTO DE LA MIR	NOMBRE DEL INDICADOR	PROCEDIMIENTO DE CÁLCULO	DEFINICIÓN	DIMENSIÓN	UNIDAD DE MEDIDA	TIPO	DESAGREGACIÓN GEOGRÁFICA	SENTIDO DEL INDICADOR	LÍNEA BASE VALOR Y FECHA			META Y PERIODO DE CUMPLIMIENTO		AVANCE DEL INDICADOR
										VALOR	AÑO	PERIODO	VALOR O META PLANEADA	PERIODO DE CUMPLIMIENTO	
PRIMER TRIMESTRE	ACTIVIDAD 1, COMPONENTE 3	% avance de seguimiento a las reuniones de trabajo	(reuniones realizadas/reuniones programadas)*100	Proporciona el grado de avance en las reuniones de trabajo	Eficacia	Porcentaje	Gestión	Municipio de Oaxaca de Juárez	Ascendente						
SEGUNDO TRIMESTRE															
TERCER TRIMESTRE										0%	2019	julio-sept	100%	ANUAL	100.0%
CUARTO TRIMESTRE										0%	2019	oct-dic	100%	ANUAL	100.0%



OAXACA DE JUÁREZ
PATRIMONIO CULTURAL DE LA HUMANIDAD
2019-2021
SUBJEFATURA DE MEJORA REGULATORIA

UNIDAD RESPONSABLE: JEFATURA DE LA OFICINA DE LA PRESIDENCIA



Eje del Plan Municipal de Desarrollo: EJE 5 "CIUDAD SUSTENTABLE"
Subeje:

Objetivo del Plan Municipal de Desarrollo: 5.2. Contribuir a la generación de una movilidad sustentable que permita optimizar los traslados de personas y mercancías e impulsar la productividad del municipio a fin de mejorar la calidad de vida de sus habitantes, con especial énfasis en grupos de población en condición de vulnerabilidad.

Estrategia: 5.2.1. Impulsar un Plan de Desarrollo Urbano Metropolitano que permita la movilidad urbana sustentable como eje rector

Línea de acción: 5.2.1.6. Establecer mecanismos de comunicación y colaboración con los municipios de la Zona Metropolitana de la Ciudad de Oaxaca para impulsar proyectos conjuntos que incidan favorablemente en la movilidad sustentable de la población

Medio de verificación: Convenios suscritos

PARÁMETRO DE SEMAFORIZACIÓN			VERDE
VERDE	AMARILLO	ROJO	

LÍNEA BASE VALOR Y FECHA		
AVANCE DEL INDICADOR ANUAL	AÑO	PERIODO
166.7%	2019	ENERO - DICIEMBRE

PERIODO	ELEMENTO DE LA MIR	NOMBRE DEL INDICADOR	PROCEDIMIENTO DE CÁLCULO	DEFINICIÓN	DIMENSIÓN	UNIDAD DE MEDIDA	TIPO	DESAGREGACIÓN GEOGRÁFICA	SENTIDO DEL INDICADOR	LÍNEA BASE VALOR Y FECHA			META Y PERIODO DE CUMPLIMIENTO		AVANCE DEL INDICADOR
										VALOR	AÑO	PERIODO	VALOR O META PLANEADA	PERIODO DE CUMPLIMIENTO	
PRIMER TRIMESTRE	ACTIVIDAD 3, COMPONENTE 3	% de avance de convenios suscritos	(convenios signados/convenios programados)*100	Proporciona el grado de avance de los convenios suscritos	Eficacia	Porcentaje	Gestión	Municipio de Oaxaca de Juárez	Ascendente						
SEGUNDO TRIMESTRE										0%	2019	abril-junio	100%	ANUAL	50%
TERCER TRIMESTRE										0%	2019	julio-sept	100%	ANUAL	66.6%
CUARTO TRIMESTRE										0%	2019	oct-dic	100%	ANUAL	166.7%



OAXACA DE JUÁREZ
GOBIERNO CULTURAL DE LA MUNICIPALIDAD
2019-2021

SUBJEFATURA DE MEJORA
REGULATORIA

UNIDAD RESPONSABLE: SECRETARÍA DEL AYUNTAMIENTO



Eje del Plan Municipal de Desarrollo: Ciudad Honesta y Transparente
Subeje: Gobernanza

2.1. Objetivo del Plan Municipal de Desarrollo: Generar una administración municipal con gobernanza que permita el involucramiento de la sociedad en la construcción, diseño e implementación de las políticas públicas

2.1.2. Estrategia: Fomentar la cultura de la legalidad y fortalecer el Estado de Derecho de tal manera que se garantice el pleno uso de los derechos humanos a cada uno de los habitantes del municipio

2.1.2.3 Línea de acción: Actualizar y hacer cumplir los reglamentos municipales y los relativos a la Administración Pública Municipal.

Medio de verificación: Actas de cabildo

LÍNEA BASE VALOR Y FECHA		
AVANCE DEL INDICADOR ANUAL	AÑO	PERIODO
73%	2019	ENERO - DICIEMBRE

PARÁMETRO DE SEMAFORIZACIÓN			SEMÁFORO DEL INFORME
VERDE	AMARILLO	ROJO	
100-90	89-80	79-0	ROJO

PERIODO	ELEMENTO DE LA MIR	NOMBRE DEL INDICADOR	PROCEDIMIENTO DE CÁLCULO	DEFINICIÓN	DIMENSIÓN	UNIDAD DE MEDIDA	TIPO	DESAGREGACIÓN GEOGRÁFICA	SENTIDO DEL INDICADOR	LÍNEA BASE VALOR Y FECHA			META Y PERIODO DE CUMPLIMIENTO		AVANCE DEL INDICADOR	
										VALOR	AÑO	PERIODO	VALOR O META PLANEADA	PERIODO DE CUMPLIMIENTO		
PRIMER TRIMESTRE																Se presentó reporte de actividades, no estaba vigente la MIR y el PDM no estaba aprobado
SEGUNDO TRIMESTRE	FIN	Índice de eficacia del	Acuerdos presentados	El indicador mide total de acuerdos	Eficiencia	porcentaje	resultados	Oaxaca de Juárez	ascendente	0	2019	trimestral	100	anual	56	
TERCER TRIMESTRE	FIN	Índice de eficacia del enlace	Acuerdos presentados / Acuerdos aprobados por 100	El indicador mide total de acuerdos aprobados	Eficiencia	porcentaje	resultados	Oaxaca de Juárez	ascendente	0	2019	trimestral	100	anual	73	
CUARTO TRIMESTRE	FIN	Índice de eficacia del enlace	Acuerdos presentados / Acuerdos aprobados por 100	El indicador mide total de acuerdos aprobados	Eficiencia	porcentaje	resultados	Oaxaca de Juárez	ascendente	0	2019	trimestral	100	anual	73%	



TITULAR DE LA UNIDAD RESPONSABLE
SECRETARIO DEL AYUNTAMIENTO DEL MUNICIPIO DE OAXACA DE JUÁREZ

OAXACA DE JUÁREZ
PATRIMONIO CULTURAL DE LA HUMANIDAD
2019-2021

D. CONSTANTINO RAMÍREZ ARAGÓN
NOMBRE, FIRMA Y SELLO

SECRETARÍA DEL
AYUNTAMIENTO

UNIDAD RESPONSABLE: SECRETARÍA DEL AYUNTAMIENTO



Eje del Plan Municipal de Desarrollo: Ciudad Honesta y Transparente
Subeje: Gobernanza

2.1. Objetivo del Plan Municipal de Desarrollo: Generar una administración municipal con gobernanza que permita el involucramiento de la sociedad en la construcción, diseño e implementación de las políticas públicas

2.1.2. Estrategia: Fomentar la cultura de la legalidad y fortalecer el Estado de Derecho de tal manera que se garantice el pleno uso de los derechos humanos a cada uno de los habitantes del municipio

2.1.2.3 Línea de acción: Actualizar y hacer cumplir los reglamentos municipales y los relativos a la Administración Pública Municipal.

Medio de verificación: Actas de cabildo, libro de actas y medios gráficos

LÍNEA BASE VALOR Y FECHA		
AVANCE DEL INDICADOR ANUAL	AÑO	PERIODO
100%	2019	ENERO - DICIEMBRE

PARÁMETRO DE SEMAFORIZACIÓN			SEMÁFORO DEL INFORME
VERDE	AMARILLO	ROJO	
100-90	89-80	79-0	VERDE

PERIODO	ELEMENTO DE LA MIR	NOMBRE DEL INDICADOR	PROCEDIMIENTO DE CÁLCULO	DEFINICIÓN	DIMENSIÓN	UNIDAD DE MEDIDA	TIPO	DESAGREGACIÓN GEOGRÁFICA	SENTIDO DEL INDICADOR	LÍNEA BASE VALOR Y FECHA			META Y PERIODO DE CUMPLIMIENTO		AVANCE DEL INDICADOR	
										VALOR	AÑO	PERIODO	VALOR O META PLANEADA	PERIODO DE CUMPLIMIENTO		
PRIMER TRIMESTRE																Se presenta reporte de actividades, no estaba vigente la MIR y el POM no estaba aprobado
SEGUNDO TRIMESTRE	PROPÓSITO	Índice de control	Sesiones de cabildo realizadas/proyectadas por 100	El indicador mide total de sesiones de cabildo	Eficiencia	porcentaje	gestión	Oaxaca de Juárez	ascendente	0	2019	trimestral	100	anual	55	
TERCER TRIMESTRE	PROPÓSITO	Índice de control	Sesiones de cabildo realizadas/proyectadas por 100	El indicador mide total de sesiones de cabildo	Eficiencia	porcentaje	gestión	Oaxaca de Juárez	ascendente	0	2019	trimestral	100	anual	85	
CUARTO TRIMESTRE	PROPÓSITO	Índice de control	Sesiones de cabildo realizadas/proyectadas por 100	El indicador mide total de sesiones de cabildo	Eficiencia	porcentaje	gestión	Oaxaca de Juárez	ascendente	0	2019	trimestral	100	anual	100%	



TITULAR DE LA UNIDAD RESPONSABLE
SECRETARIO DEL AYUNTAMIENTO DEL MUNICIPIO DE OAXACA DE JUÁREZ

OAXACA DE JUÁREZ
PATRIMONIO CULTURAL DE LA HUMANIDAD
2019-2021

CONSTANTINO RAMÍREZ ARAGÓN
NOMBRE, FIRMA Y SELLO

SECRETARÍA DEL
AYUNTAMIENTO

UNIDAD RESPONSABLE: SECRETARÍA DEL AYUNTAMIENTO

Eje del Plan Municipal de Desarrollo: Ciudad Honesta y Transparente
 Subeje: Gobernanza

2.1. Objetivo del Plan Municipal de Desarrollo: Generar una administración municipal con gobernanza que permita el involucramiento de la sociedad en la construcción, diseño e implementación de las políticas públicas

2.1.2. Estrategia: Fomentar la cultura de la legalidad y fortalecer el Estado de Derecho de tal manera que se garantice el pleno uso de los derechos humanos a cada uno de los habitantes del municipio

2.1.2.3 Línea de acción: Actualizar y hacer cumplir los reglamentos municipales y los relativos a la Administración Pública Municipal.

Medio de verificación: expediente



LÍNEA BASE VALOR Y FECHA		
AVANCE DEL INDICADOR ANUAL	AÑO	PERIODO
100%	2019	ENERO - DICIEMBRE

PARÁMETRO DE SEMAFORIZACIÓN			SEMÁFORO DEL INFORME
VERDE	AMARILLO	ROJO	
100-90	89-80	79-0	VERDE

PERIODO	ELEMENTO DE LA MIR	NOMBRE DEL INDICADOR	PROCEDIMIENTO DE CÁLCULO	DEFINICIÓN	DIMENSIÓN	UNIDAD DE MEDIDA	TIPO	DESAGREGACIÓN GEOGRÁFICA	SENTIDO DEL INDICADOR	LÍNEA BASE VALOR Y FECHA			META Y PERIODO DE CUMPLIMIENTO		AVANCE DEL INDICADOR
										VALOR	AÑO	PERIODO	VALOR O META PLANEADA	PERIODO DE CUMPLIMIENTO	
PRIMER TRIMESTRE															Se presenta reporte de actividades, no estaba vigente la MIR y el PDM no estaba aprobado
SEGUNDO TRIMESTRE	COMPONENTE 1	Porcentaje de cumplimiento	Oficios de convocatoria emitidos /proyectados por 100	El indicador mide total de emisión de convocatoria a sesión	Eficiencia	porcentaje	gestión	Oaxaca de Juárez	ascendente	0	2019	trimestral	100	anual	55
TERCER TRIMESTRE	COMPONENTE 1	Porcentaje de cumplimiento	Oficios de convocatoria emitidos /proyectados por 100	El indicador mide total de emisión de convocatoria a sesión	Eficiencia	porcentaje	gestión	Oaxaca de Juárez	ascendente	0	2019	trimestral	100	anual	85
CUARTO TRIMESTRE	COMPONENTE 1	Porcentaje de cumplimiento	Oficios de convocatoria emitidos /proyectados por 100	El indicador mide total de emisión de convocatoria a sesión	Eficiencia	porcentaje	gestión	Oaxaca de Juárez	ascendente	0	2019	trimestral	100	anual	100%



TITULAR DE LA UNIDAD RESPONSABLE
 SECRETARIO DEL AYUNTAMIENTO DEL MUNICIPIO DE OAXACA DE JUÁREZ

OAXACA DE JUÁREZ
 PATRIMONIO CULTURAL DE LA HUMANIDAD
 2019-2021

SECRETARÍA DEL
 AYUNTAMIENTO

UNIDAD RESPONSABLE: SECRETARÍA DEL AYUNTAMIENTO



Eje del Plan Municipal de Desarrollo: Ciudad Honesta y Transparente
 Subeje: Gobernanza

2.1. Objetivo del Plan Municipal de Desarrollo: Generar una administración municipal con gobernanza que permita el involucramiento de la sociedad en la construcción, diseño e implementación de las políticas públicas

2.1.2. Estrategia: Fomentar la cultura de la legalidad y fortalecer el Estado de Derecho de tal manera que se garantice el pleno uso de los derechos humanos a cada uno de los habitantes del municipio

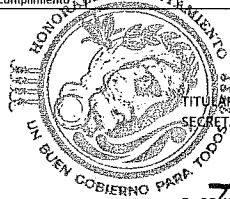
2.1.2.3 Línea de acción: Actualizar y hacer cumplir los reglamentos municipales y los relativos a la Administración Pública Municipal.

Medio de verificación: expedientes

LÍNEA BASE VALOR Y FECHA		
AVANCE DEL INDICADOR ANUAL	AÑO	PERIODO
100%	2019	ENERO - DICIEMBRE

PARÁMETRO DE SEMAFORIZACIÓN			SEMÁFORO DEL INFORME
VERDE	AMARILLO	ROJO	
100-90	89-80	79-0	VERDE

PERIODO	ELEMENTO DE LA MIR	NOMBRE DEL INDICADOR	PROCEDIMIENTO DE CÁLCULO	DEFINICIÓN	DIMENSIÓN	UNIDAD DE MEDIDA	TIPO	DESAGREGACIÓN GEOGRÁFICA	SENTIDO DEL INDICADOR	LÍNEA BASE VALOR Y FECHA			META Y PERIODO DE CUMPLIMIENTO		AVANCE DEL INDICADOR
										VALOR	AÑO	PERIODO	VALOR O META PLANEADA	PERIODO DE CUMPLIMIENTO	
PRIMER TRIMESTRE															Se presentó reporte de actividades, no estaba vigente la MIR y el PDM no estaba aprobado
SEGUNDO TRIMESTRE	COMONENTE 2	Porcentaje de cumplimiento	total de oficinas de cumplimiento	El indicador mide total de oficinas de cumplimiento	Eficiencia	porcentaje	gestión	Oaxaca de Juárez	ascendente	0	2019	trimestral	100	anual	96
TERCER TRIMESTRE	COMONENTE 2	Porcentaje de cumplimiento	total de oficinas de cumplimiento	El indicador mide total de oficinas de cumplimiento	Eficiencia	porcentaje	gestión	Oaxaca de Juárez	ascendente	0	2019	trimestral	100	anual	76
CUARTO TRIMESTRE	COMONENTE 2	Porcentaje de cumplimiento	total de oficinas de cumplimiento	El indicador mide total de oficinas de cumplimiento	Eficiencia	porcentaje	gestión	Oaxaca de Juárez	ascendente	0	2019	trimestral	100	anual	100%



TITULAR DE LA UNIDAD RESPONSABLE
 SECRETARIO DEL AYUNTAMIENTO DEL MUNICIPIO DE OAXACA DE JUÁREZ

D. CONSTANTINO RAMÍREZ ARAGÓN

OAXACA DE JUÁREZ
 PATRIMONIO CULTURAL DE LA HUMANIDAD
 2019-2021

SECRETARÍA DEL
 AYUNTAMIENTO

UNIDAD RESPONSABLE: SECRETARÍA DEL AYUNTAMIENTO



Eje del Plan Municipal de Desarrollo: Ciudad Honesta y Transparente
Subeje:Gobernanza

2.1.Objetivo del Plan Municipal de Desarrollo: Generar una administración municipal con gobernanza que permita el involucramiento de la sociedad en la construcción, diseño e implementación de las políticas públicas

2.1.2. Estrategia: Fomentar la cultura de la legalidad y fortalecer el Estado de Derecho de tal manera que se garantice el pleno uso de los derechos humanos a cada uno de los habitantes del municipio

2.1.2.3 Línea de acción: Actualizar y hacer cumplir los reglamentos municipales y los relativos a la Administración Pública Municipal.

Medio de verificación: Recibo de pago en la tesorería municipal

LÍNEA BASE VALOR Y FECHA		
AVANCE DEL INDICADOR ANUAL	AÑO	PERIODO
100%	2019	ENERO - DICIEMBRE

PARÁMETRO DE SEMAFORIZACIÓN			SEMÁFORO DEL INFORME
VERDE	AMARILLO	ROJO	
100-90	89-80	79-0	VERDE

PERIODO	ELEMENTO DE LA MIR	NOMBRE DEL INDICADOR	PROCEDIMIENTO DE CÁLCULO	DEFINICIÓN	DIMENSIÓN	UNIDAD DE MEDIDA	TIPO	DESAGREGACIÓN GEOGRÁFICA	SENTIDO DEL INDICADOR	LÍNEA BASE VALOR Y FECHA			META Y PERIODO DE CUMPLIMIENTO		AVANCE DEL INDICADOR	
										VALOR	AÑO	PERIODO	VALOR O META PLANEADA	PERIODO DE CUMPLIMIENTO		
PRIMER TRIMESTRE																Se presento reporte de actividades, no estaba vigente la MIR y el PDM no estaba aprobado
SEGUNDO TRIMESTRE	COMPONENTE 3	Porcentaje de solicitudes expedidas	total de solicitudes ingresadas	El Indicador mide total de constancias expedidas	Eficiencia	porcentaje	resultado	Oaxaca de Juárez	ascendente	0	2019	trimestral	100	anual	100	
TERCER TRIMESTRE	COMPONENTE 3	Porcentaje de solicitudes expedidas	total de solicitudes ingresadas	El Indicador mide total de constancias expedidas	Eficiencia	porcentaje	resultado	Oaxaca de Juárez	ascendente	0	2019	trimestral	100	anual	100	
CUARTO TRIMESTRE	COMPONENTE 3	Porcentaje de solicitudes expedidas	total de solicitudes ingresadas	El Indicador mide total de constancias expedidas	Eficiencia	porcentaje	resultado	Oaxaca de Juárez	ascendente	0	2019	trimestral	100	anual	100%	



TITULAR DE LA UNIDAD RESPONSABLE
SECRETARIO DEL AYUNTAMIENTO DEL MUNICIPIO DE OAXACA DE JUÁREZ

OAXACA DE JUÁREZ
PATRIMONIO CULTURAL DE LA HUMANIDAD
2019-2021

SECRETARÍA DEL
AYUNTAMIENTO

UNIDAD RESPONSABLE: SECRETARÍA DEL AYUNTAMIENTO



Eje del Plan Municipal de Desarrollo: Ciudad Honesta y Transparente

Subeje: Gobernanza

2.1. Objetivo del Plan Municipal de Desarrollo: Generar una administración municipal con gobernanza que permita el involucramiento de la sociedad en la construcción, diseño e implementación de las políticas públicas

2.1.2. Estrategia: Fomentar la cultura de la legalidad y fortalecer el Estado de Derecho de tal manera que se garantice el pleno uso de los derechos humanos a cada uno de los habitantes del municipio

2.1.2.3 Línea de acción: Actualizar y hacer cumplir los reglamentos municipales y los relativos a la Administración Pública Municipal.

Medio de verificación: Expediente

LÍNEA BASE VALOR Y FECHA		
AVANCE DEL INDICADOR ANUAL	AÑO	PERIODO
100%	2019	ENERO - DICIEMBRE

PARÁMETRO DE SEMAFORIZACIÓN			SEMÁFORO DEL INFORME
VERDE	AMARILLO	ROJO	
100-90	89-80	79-0	VERDE

PERIODO	ELEMENTO DE LA MIR	NOMBRE DEL INDICADOR	PROCEDIMIENTO DE CÁLCULO	DEFINICIÓN	DIMENSIÓN	UNIDAD DE MEDIDA	TIPO	DESAGREGACIÓN GEOGRÁFICA	SENTIDO DEL INDICADOR	LÍNEA BASE VALOR Y FECHA			META Y PERIODO DE CUMPLIMIENTO		AVANCE DEL INDICADOR
										VALOR	AÑO	PERIODO	VALOR O META PLANEADA	PERIODO DE CUMPLIMIENTO	
PRIMER TRIMESTRE															Se presentó reporte de actividades, no estaba vigente la MIR y el PDM no estaba aprobado
SEGUNDO TRIMESTRE	ACTIVIDAD 1, CC	Porcentaje de cumplimiento	Total de solicitudes ingresadas por las áreas del municipio	El indicador mide total de certificaciones	Eficiencia	porcentaje	gestión	Oaxaca de Juárez	ascendente	0	2019	trimestral	100	anual	100
TERCER TRIMESTRE	ACTIVIDAD 1, CC	Porcentaje de cumplimiento	Total de solicitudes ingresadas por las áreas del municipio	El indicador mide total de acuerdos aprobados	Eficiencia	porcentaje	gestión	Oaxaca de Juárez	ascendente	0	2019	trimestral	100	anual	85
CUARTO TRIMESTRE	ACTIVIDAD 1, CC	Porcentaje de cumplimiento	Total de solicitudes ingresadas por las áreas del municipio	El indicador mide total de acuerdos aprobados	Eficiencia	porcentaje	gestión	Oaxaca de Juárez	ascendente	0	2019	trimestral	100	anual	100%

TITULAR DE LA UNIDAD RESPONSABLE
SECRETARIO DEL AYUNTAMIENTO DEL MUNICIPIO DE OAXACA DE JUÁREZ

OAXACA DE JUÁREZ
PATRIMONIO CULTURAL DE LA CIUDAD
2019-2021

D. CONSTANTINO RAMÍREZ ARAGÓN
NOMBRE, FIRMA Y SELLO

SECRETARÍA DEL AYUNTAMIENTO

UNIDAD RESPONSABLE: SECRETARÍA DEL AYUNTAMIENTO



Eje del Plan Municipal de Desarrollo: Ciudad Honesta y Transparente
Subeje: Gobernanza

2.1. Objetivo del Plan Municipal de Desarrollo: Generar una administración municipal con gobernanza que permita el involucramiento de la sociedad en la construcción, diseño e implementación de las políticas públicas

2.1.2. Estrategia: Fomentar la cultura de la legalidad y fortalecer el Estado de Derecho de tal manera que se garantice el pleno uso de los derechos humanos a cada uno de los habitantes del municipio

2.1.2.3 Línea de acción: Actualizar y hacer cumplir los reglamentos municipales y los relativos a la Administración Pública Municipal.

Medio de verificación: Expedientes

LÍNEA BASE VALOR Y FECHA		
AVANCE DEL INDICADOR ANUAL	AÑO	PERIODO
100%	2019	ENERO - DICIEMBRE

PARÁMETRO DE SEMAFORIZACIÓN			SEMAFORO DEL INFORME
VERDE	AMARILLO	ROJO	
100-90	89-80	79-0	VERDE

PERIODO	ELEMENTO DE LA MIR	NOMBRE DEL INDICADOR	PROCEDIMIENTO DE CÁLCULO	DEFINICIÓN	DIMENSIÓN	UNIDAD DE MEDIDA	TIPO	DESAGREGACIÓN GEOGRÁFICA	SENTIDO DEL INDICADOR	LÍNEA BASE VALOR Y FECHA			META Y PERIODO DE CUMPLIMIENTO		AVANCE DEL INDICADOR	
										VALOR	AÑO	PERIODO	VALOR O META PLANEADA	PERIODO DE CUMPLIMIENTO		
PRIMER TRIMESTRE																Se presenta reporte de actividades, no estaba vigente la MIR y el PDM no estaba aprobado
SEGUNDO TRIMESTRE		Porcentaje de trámites realizados	Total de oficios remitidos a diferentes áreas	El indicador mide total de oficios remitidos	Eficiencia	porcentaje	gestión	Oaxaca de Juárez	ascendente	0	2019	trimestral	100	anual	100	
TERCER TRIMESTRE		Porcentaje de trámites realizados	Total de oficios remitidos a diferentes áreas	El indicador mide total de oficios remitidos	Eficiencia	porcentaje	gestión	Oaxaca de Juárez	ascendente	0	2019	trimestral	100	anual	100	
CUARTO TRIMESTRE		Porcentaje de trámites realizados	Total de oficios remitidos a diferentes áreas	El indicador mide total de oficios remitidos	Eficiencia	porcentaje	gestión	Oaxaca de Juárez	ascendente	0	2019	trimestral	100	anual	100%	



TITULAR DE LA UNIDAD RESPONSABLE
SECRETARIO DEL AYUNTAMIENTO DEL MUNICIPIO DE OAXACA DE JUÁREZ

OAXACA DE JUÁREZ
PATRIMONIO CULTURAL DE LA HUMANIDAD
2019-2021

SECRETARÍA DEL
AYUNTAMIENTO

UNIDAD RESPONSABLE: SECRETARÍA DEL AYUNTAMIENTO

Eje del Plan Municipal de Desarrollo: Ciudad Honesta y Transparente
 Subeje: Gobernanza

2.1. Objetivo del Plan Municipal de Desarrollo: Generar una administración municipal con gobernanza que permita el involucramiento de la sociedad en la construcción, diseño e implementación de las políticas públicas

2.1.2. Estrategia: Fomentar la cultura de la legalidad y fortalecer el Estado de Derecho de tal manera que se garantice el pleno uso de los derechos humanos a cada uno de los habitantes del municipio

2.1.2.3 Línea de acción: Actualizar y hacer cumplir los reglamentos municipales y los relativos a la Administración Pública Municipal.

Medio de verificación: Expedientes y recibo



LÍNEA BASE VALOR Y FECHA		
AVANCE DEL INDICADOR ANUAL	AÑO	PERIODO
100%	2019	ENERO - DICIEMBRE

PARÁMETRO DE SEMAFORIZACIÓN			SEMAFORO DEL INFORME
VERDE	AMARILLO	ROJO	
100-90	89-80	79-0	VERDE

PERIODO	ELEMENTO DE LA MIR	NOMBRE DEL INDICADOR	PROCEDIMIENTO DE CÁLCULO	DEFINICIÓN	DIMENSIÓN	UNIDAD DE MEDIDA	TIPO	DESAGREGACIÓN GEOGRÁFICA	SENTIDO DEL INDICADOR	LÍNEA BASE VALOR Y FECHA			META Y PERIODO DE CUMPLIMIENTO		AVANCE DEL INDICADOR	
										VALOR	AÑO	PERIODO	VALOR O META PLANEADA	PERIODO DE CUMPLIMIENTO		
PRIMER TRIMESTRE																Se presento reporte de actividades, no estaba vigente la MIR y el PDM no estaba aprobado
SEGUNDO TRIMESTRE	ACTIVIDAD 1, CO	Porcentaje de expedientes	total de solicitudes ingresadas	El indicador mide total de solicitudes ingresadas	Eficiencia	porcentaje	resultados	Oaxaca de Juárez	ascendente	0	2019	trimestral	100	anual	100	
TERCER TRIMESTRE	ACTIVIDAD 1, CO	Porcentaje de expedientes	total de solicitudes ingresadas	El indicador mide total de solicitudes ingresadas	Eficiencia	porcentaje	resultados	Oaxaca de Juárez	ascendente	0	2019	trimestral	100	anual	100	
CUARTO TRIMESTRE	ACTIVIDAD 1, CO	Porcentaje de expedientes	total de solicitudes ingresadas	El indicador mide total de solicitudes ingresadas	Eficiencia	porcentaje	resultados	Oaxaca de Juárez	ascendente	0	2019	trimestral	100	anual	100%	

TITULAR DE LA UNIDAD RESPONSABLE
 SECRETARÍA DEL AYUNTAMIENTO DEL MUNICIPIO DE OAXACA DE JUÁREZ
 OAXACA DE JUÁREZ
 PATRIMONIO CULTURAL DEL MUNICIPIO DE OAXACA DE JUÁREZ
 D. CONSTANTINO RAMÍREZ ARAGÓN
 2019-2021
 NOMBRE, FIRMA Y SELLO
 SECRETARÍA DEL
 AYUNTAMIENTO



UNIDAD RESPONSABLE:

Subcoordinación de Planeación

Eje del Plan Municipal de Desarrollo:
Subeje:

Ciudad Honesta y Transparente
Gobernanza y Ciudadanía Participativa

Objetivo del Plan Municipal de Desarrollo:
Estrategia:

2.1 Generar una administración municipal con gobernanza que permita el involucramiento de la sociedad en la construcción, diseño e implementación de políticas públicas (ODS16).

2.1.1 Establecer los canales institucionales necesarios que incentiven la participación activa de la ciudadanía en los asuntos públicos municipales

2.1.1.1. Elaborar el Plan Municipal de Desarrollo incorporando la visión de planeación participativa y dar seguimiento a los proyectos y planes de trabajo.

Línea de acción:

Medio de verificación:

<http://transparencia.municipiodeoaxaca.gob.mx/primer-informe>

PARÁMETRO DE SEMAFORIZACIÓN			SEMAFORO DEL INFORME
VERDE	AMARILLO	ROJO	
1-.70	.69-.40	0-.39	ROJO

LINEA BASE VALOR Y FECHA		
AVANCE DEL INDICADOR ANUAL	AÑO	PERIODO
0.07	2019	ENERO - DICIEMBRE

PERIODO	ELEMENTO DE LA MIR	NOMBRE DEL INDICADOR	PROCEDIMIENTO DE CÁLCULO	DEFINICIÓN	DIMENSIÓN	UNIDAD DE MEDIDA	TIPO	DESAGREGACIÓN GEOGRÁFICA	SENTIDO DEL INDICADOR	LINEA BASE VALOR Y FECHA			META Y PERIODO DE CUMPLIMIENTO		AVANCE DEL INDICADOR
										VALOR	AÑO	PERIODO	VALOR O META PLANEADA	PERIODO DE CUMPLIMIENTO	
PRIMER TRIMESTRE	FIN	INDICE DE CUMPLIMIENTO	XT= CUMPLIMIENTO DE LOS COMPROMISOS INSTITUCIONALES ACTUALES/XO= CUMPLIMIENTO DE LOS COMPROMISOS INSTITUCIONALES PROYECTADOS	MIDE LOS AVANCES DE CUMPLIMIENTO DE LOS COMPROMISOS PLASMADOS EN EL PLAN MUNICIPAL DE DESARROLLO	EFICACIA	INDICE	ESTRATÉGICO	MUNICIPIO DE OAXACA DE JUÁREZ	ASCENDENTE		2019	PRIMER TRIMESTRE	402	ANUAL	0
SEGUNDO TRIMESTRE										0	2019	SEGUNDO TRIMESTRE			0
TERCER TRIMESTRE										29	2019	TERCER TRIMESTRE			0.07
CUARTO TRIMESTRE										29	2019	CUARTO TRIMESTRE			0.07

Este indicador presentará avances notables en el tercer año de la administración, debido a que depende de la ejecución de las 402 líneas de acción del plan municipal.



UNIDAD RESPONSABLE:

Subcoordinación de Planeación

Eje del Plan Municipal de Desarrollo:
Subeja:

Ciudad Honesta y Transparente
Gobernanza y Ciudadanía Participativa

Objetivo del Plan Municipal de Desarrollo:

2.1 Generar una administración municipal con gobernanza que permita el involucramiento de la sociedad en la construcción, diseño e implementación de políticas públicas (OD516).

Estrategia:

2.1.1 Establecer los canales institucionales necesarios que incentiven la participación activa de la ciudadanía en los asuntos públicos municipales

2.1.1.1. Elaborar el Plan Municipal de Desarrollo incorporando la visión de planeación participativa y dar seguimiento a los proyectos y planes de trabajo.

Línea de acción:

Medio de verificación:

PARÁMETRO DE SEMAFORIZACIÓN			SEMAFORO DEL INFORME
VERDE	AMARILLO	ROJO	
1		0	ROJO

LÍNEA BASE VALOR Y FECHA		
AVANCE DEL INDICADOR ANUAL	AÑO	PERIODO
0	2019	ENERO - DICIEMBRE

PERIODO	ELEMENTO DE LA MIR	NOMBRE DEL INDICADOR	PROCEDIMIENTO DE CÁLCULO	DEFINICIÓN	DIMENSIÓN	UNIDAD DE MEDIDA	TIPO	DESAGREGACIÓN GEOGRÁFICA	SENTIDO DEL INDICADOR	LÍNEA BASE VALOR Y FECHA			META Y PERIODO DE CUMPLIMIENTO		AVANCE DEL INDICADOR
										VALOR	AÑO	PERIODO	VALOR O META PLANEADA	PERIODO DE CUMPLIMIENTO	
PRIMER TRIMESTRE	PROPÓSITO	INDICE DE PLANEACIÓN	YT= INSTRUMENTO DE PLANEACIÓN ELABORADO/ YO=INSTRUMENTO DE PLANEACIÓN PROYECTADO	MIDE EL CUMPLIMIENTO DE ELABORACIÓN DE LOS LINEAMIENTOS DE PLANEACIÓN	CALIDAD	INDICE	GESTIÓN	AYUNTAMIENTO DE OAXACA DE JUÁREZ	ASCENDENTE	0	2019	PRIMER TRIMESTRE	1	ANUAL	0
SEGUNDO TRIMESTRE										0	2019	SEGUNDO TRIMESTRE			0
TERCER TRIMESTRE										0	2019	TERCER TRIMESTRE			0
CUARTO TRIMESTRE										0	2019	CUARTO TRIMESTRE			0

El instrumento de planeación estará sujeto a la comisión de normatividad, así como a la aprobación del cabildo, por ello no se cumplió.



UNIDAD RESPONSABLE: Subcoordinación de Planeación

Eje del Plan Municipal de Desarrollo:
Subeja:

Ciudad Honesta y Transparente
Gobernanza y Ciudadanía Participativa:

Objetivo del Plan Municipal de Desarrollo:
Estrategia:

2.1 Generar una administración municipal con gobernanza que permita el involucramiento de la sociedad en la construcción, diseño e implementación de políticas públicas (ODS16).

2.1.1 Establecer los canales institucionales necesarios que incentiven la participación activa de la ciudadanía en los asuntos públicos municipales

2.1.1.1. Elaborar el Plan Municipal de Desarrollo incorporando la visión de planeación participativa y dar seguimiento a los proyectos y planes de trabajo.

Línea de acción:
Medio de verificación:

PARÁMETRO DE SEMAFORIZACIÓN			SEMÁFORO DEL INFORME
VERDE	AMARILLO	ROJO	
1		0	ROJO

LÍNEA BASE VALOR Y FECHA		
AVANCE DEL INDICADOR ANUAL	AÑO	PERIODO
0	2019	ENERO - DICIEMBRE

PERIODO	ELEMENTO DE LA MIR	NOMBRE DEL INDICADOR	PROCEDIMIENTO DE CÁLCULO	DEFINICIÓN	DIMENSIÓN	UNIDAD DE MEDIDA	TIPO	DESAGREGACIÓN GEOGRÁFICA	SENTIDO DEL INDICADOR	LÍNEA BASE VALOR Y FECHA			META Y PERIODO DE CUMPLIMIENTO		AVANCE DEL INDICADOR
										VALOR	AÑO	PERIODO	VALOR O META PLANEADA	PERIODO DE CUMPLIMIENTO	
PRIMER TRIMESTRE	COMPONENTE 1	PORCENTAJE DE LINEAMIENTOS DE PLANEACIÓN ELABORADOS	(LINEAMIENTOS DE PLANEACIÓN ELABORADOS / LINEAMIENTOS DE PLANEACIÓN PROYECTADOS) *100	MIDE EL CUMPLIMIENTO DE ELABORACIÓN DE LOS LINEAMIENTOS DE PLANEACIÓN	CALIDAD	PORCENTAJE	GESTIÓN	AYUNTAMIENTO DE OAXACA DE JUÁREZ	ASCENDENTE	0	2019	PRIMER TRIMESTRE	1	ANUAL	0
SEGUNDO TRIMESTRE										0	2019	SEGUNDO TRIMESTRE			0
TERCER TRIMESTRE										0	2019	TERCER TRIMESTRE			0
CUARTO TRIMESTRE										0	2019	CUARTO TRIMESTRE			0

El instrumento de planeación estará sujeto a la comisión de normatividad, así como a la aprobación del cabildo, por ello no se cumplió.



UNIDAD RESPONSABLE:

Subcoordinación de Planeación

Eje del Plan Municipal de Desarrollo:
Subeje:

Ciudad Honesta y Transparente
Gobernanza y Ciudadanía Participativa.

Objetivo del Plan Municipal de Desarrollo:
Estrategia:

2.1 Generar una administración municipal con gobernanza que permita el involucramiento de la sociedad en la construcción, diseño e implementación de políticas públicas (ODS16).

2.1.1 Establecer los canales institucionales necesarios que incentiven la participación activa de la ciudadanía en los asuntos públicos municipales

2.1.1.1. Elaborar el Plan Municipal de Desarrollo incorporando la visión de planeación participativa y dar seguimiento a los proyectos y planes de trabajo.

Línea de acción:
Medio de verificación:

PARÁMETRO DE SEMAFORIZACIÓN			SEMÁFORO DEL INFORME
VERDE	AMARILLO	ROJO	
100		0	ROJO

LINEA BASE VALOR Y FECHA		
AVANCE DEL INDICADOR ANUAL	AÑO	PERIODO
0	2019	ENERO - DICIEMBRE

PERIODO	ELEMENTO DE LA MIR	NOMBRE DEL INDICADOR	PROCEDIMIENTO DE CÁLCULO	DEFINICIÓN	DIMENSIÓN	UNIDAD DE MEDIDA	TIPO	DESAGREGACIÓN GEOGRÁFICA	SENTIDO DEL INDICADOR	LINEA BASE VALOR Y FECHA			META Y PERIODO DE CUMPLIMIENTO		AVANCE DEL INDICADOR
										VALOR	AÑO	PERIODO	VALOR O META PLANEADA	PERIODO DE CUMPLIMIENTO	
PRIMER TRIMESTRE	COMPONENTE 2	AGENDA DE POLÍTICAS PÚBLICAS ESTABLECIDA	X= AGENDA DE POLÍTICAS PÚBLICAS ESTABLECIDA	MIDE LA IMPLEMENTACIÓN DE LA AGENCIA DE POLÍTICAS PÚBLICAS	CALIDAD	PORCENTAJE	GESTIÓN	AYUNTAMIENTO DE OAXACA DE JUÁREZ	ASCENDENTE	0	2019	PRIMER TRIMESTRE	100	ANUAL	0
SEGUNDO TRIMESTRE										0	2019	SEGUNDO TRIMESTRE			0
TERCER TRIMESTRE										0	2019	TERCER TRIMESTRE			0
CUARTO TRIMESTRE										0	2019	CUARTO TRIMESTRE			0

La agenda de políticas públicas deriva de los proyectos aprobados a los consejos consultivos temáticos, los cuales apenas se consolidaron y comenzarán a generar proyectos.



UNIDAD RESPONSABLE: Subcoordinación de Planeación

Eje del Plan Municipal de Desarrollo: Ciudad Honesta y Transparente
 Subeja: Gobernanza y Ciudadanía Participativa

Objetivo del Plan Municipal de Desarrollo: 2.1 Generar una administración municipal con gobernanza que permita el involucramiento de la sociedad en la construcción, diseño e implementación de políticas públicas (OD516).

Estrategia: 2.1.1 Establecer los canales institucionales necesarios que incentiven la participación activa de la ciudadanía en los asuntos públicos municipales
 2.1.1.1. Elaborar el Plan Municipal de Desarrollo incorporando la visión de planeación participativa y dar seguimiento a los proyectos y planes de trabajo.

Línea de acción:
 Medio de verificación:

PARÁMETRO DE SEMAFORIZACIÓN			SEMAFORO DEL INFORME
VERDE	AMARILLO	ROJO	
100		0	ROJO

LINEA BASE VALOR Y FECHA		
AVANCE DEL INDICADOR ANUAL	AÑO	PERIODO
0	2019	ENERO - DICIEMBRE

PERIODO	ELEMENTO DE LA MIR	NOMBRE DEL INDICADOR	PROCEDIMIENTO DE CÁLCULO	DEFINICIÓN	DIMENSIÓN	UNIDAD DE MEDIDA	TIPO	DESAGREGACIÓN GEOGRÁFICA	SENTIDO DEL INDICADOR	LINEA BASE VALOR Y FECHA			META Y PERIODO DE CUMPLIMIENTO		AVANCE DEL INDICADOR
										VALOR	AÑO	PERIODO	VALOR O META PLANEADA	PERIODO DE CUMPLIMIENTO	
PRIMER TRIMESTRE	ACTIVIDAD 1, COMPONENTE 1	PORCENTAJE DE LINEAMIENTOS PROPUESTOS	(LINEAMIENTOS PROPUESTOS / LINEAMIENTOS PROYECTADOS) *100	MIDE EL AVANCE LA PROPUESTA DE LINEAMIENTOS DE PLANEACIÓN	CALIDAD	PORCENTAJE	GESTIÓN	AYUNTAMIENTO DE OAXACA DE JUÁREZ	ASCENDENTE	0	2019	PRIMER TRIMESTRE	100	ANUAL	0
SEGUNDO TRIMESTRE										0	2019	SEGUNDO TRIMESTRE			0
TERCER TRIMESTRE										0	2019	TERCER TRIMESTRE			0
CUARTO TRIMESTRE										0	2019	CUARTO TRIMESTRE			0

El Instrumento de planeación estará sujeto a la comisión de normatividad, así como a la aprobación del cabildo, por ello no se cumplió.



UNIDAD RESPONSABLE: Subcoordinación de Planeación

Eje del Plan Municipal de Desarrollo:
Subeju:

Ciudad Honesta y Transparente
Gobernanza y Ciudadanía Participativa

Objetivo del Plan Municipal de Desarrollo:
Estrategia:

2.1 Generar una administración municipal con gobernanza que permita el involucramiento de la sociedad en la construcción, diseño e implementación de políticas públicas (ODS16).
2.1.1 Establecer los canales institucionales necesarios que incentiven la participación activa de la ciudadanía en los asuntos públicos municipales
2.1.1.1. Elaborar el Plan Municipal de Desarrollo Incorporando la visión de planeación participativa y dar seguimiento a los proyectos y planes de trabajo.

Línea de acción:

Medio de verificación:

<http://transparencia.municipiodeoaxaca.gob.mx/plan-municipal>

PARÁMETRO DE SEMAFORIZACIÓN			SEMAFORO DEL INFORME
VERDE	AMARILLO	ROJO	
100-71	70-36	35-1	VERDE

LINEA BASE VALOR Y FECHA		
AVANCE DEL INDICADOR ANUAL	AÑO	PERIODO
100	2019	ENERO - DICIEMBRE

PERIODO	ELEMENTO DE LA MIR	NOMBRE DEL INDICADOR	PROCEDIMIENTO DE CÁLCULO	DEFINICIÓN	DIMENSIÓN	UNIDAD DE MEDIDA	TIPO	DESAGREGACIÓN GEOGRÁFICA	SENTIDO DEL INDICADOR	LINEA BASE VALOR Y FECHA			META Y PERIODO DE CUMPLIMIENTO		AVANCE DEL INDICADOR
										VALOR	AÑO	PERIODO	VALOR O META PLANEADA	PERIODO DE CUMPLIMIENTO	
PRIMER TRIMESTRE	ACTIVIDAD 1, COMPONENTE 2	PORCENTAJE DE DIAGNÓSTICOS ELABORADOS	(DIAGNÓSTICOS ELABORADOS / PORCENTAJE DE DIAGNÓSTICOS META) *100	MIDE EL AVANCE DE LOS DIAGNOSTICOS ELABORADOS	CALIDAD	PORCENTAJE	GESTIÓN	AYUNTAMIENTO DE OAXACA DE JUÁREZ	ASCENDENTE	0	2019	PRIMER TRIMESTRE	5	ANUAL	0
SEGUNDO TRIMESTRE										5	2019	SEGUNDO TRIMESTRE			100
TERCER TRIMESTRE										5	2019	TERCER TRIMESTRE			100
CUARTO TRIMESTRE										5	2019	CUARTO TRIMESTRE			100

UNIDAD RESPONSABLE: SUBDIRECCIÓN DE ACUERDOS DE CABILDO



Eje del Plan Municipal de Desarrollo: Ciudad Honesta y Transparente
 Subeje: Gobernanza


2.3. Objetivo del Plan Municipal de Desarrollo: Establecer una administración Pública Municipal que tenga como eje rector de la cultura de la legalidad, la transparencia y la rendición de cuentas
 2.3.1. Estrategia: Impulsar programas gubernamentales respecto a los principios éticos en el desarrollo de la función pública municipal

Línea de acción: Brindar seguimiento a las políticas públicas y programas gubernamentales para vigilar su correcto cumplimiento
 Medio de verificación: Actas de cabildo

LÍNEA BASE VALOR Y FECHA		
AVANCE DEL INDICADOR ANUAL	AÑO	PERIODO
72%	2019	ENERO - DICIEMBRE

PARÁMETRO DE SEMAFORIZACIÓN			SEMAFORO DEL INFORME
VERDE	AMARILLO	ROJO	
100-90	89-80	79-0	ROJO

PERIODO	ELEMENTO DE LA MIR	NOMBRE DEL INDICADOR	PROCEDIMIENTO DE CÁLCULO	DEFINICIÓN	DIMENSIÓN	UNIDAD DE MEDIDA	TIPO	DESAGREGACIÓN GEOGRÁFICA	SENTIDO DEL INDICADOR	LÍNEA BASE VALOR Y FECHA			META Y PERIODO DE CUMPLIMIENTO		AVANCE DEL INDICADOR
										VALOR	AÑO	PERIODO	VALOR O META PLANEADA	PERIODO DE CUMPLIMIENTO	
PRIMER TRIMESTRE															Se presenta reporte de actividades, no estaba vigente la MIR y el PDM no estaba aprobado
SEGUNDO TRIMESTRE	FIN	Contribuir a ser el enlace entre el Honorable	Puntos de acuerdo subidos	El indicador mide total de acuerdos aprobados	Eficiencia	porcentaje	resultados	Oaxaca de Juárez	ascendente	100	2019	trimestral	100	anual	56
TERCER TRIMESTRE	FIN	Contribuir a ser el enlace entre el Honorable	Puntos de acuerdo subidos	El indicador mide total de acuerdos aprobados	Eficiencia	porcentaje	resultados	Oaxaca de Juárez	ascendente	100	2019	trimestral	100	anual	73
CUARTO TRIMESTRE	FIN	Contribuir a ser el enlace entre el Honorable	Puntos de acuerdo subidos	El indicador mide total de acuerdos aprobados	Eficiencia	porcentaje	resultados	Oaxaca de Juárez	ascendente	100	2019	trimestral	100	anual	72%



TITULAR DE LA UNIDAD RESPONSABLE

OAXACA DE JUÁREZ
 PATRIMONIO CULTURAL DE LA HUMANIDAD
 2019-2021

SUBDIRECCIÓN DE NOMBRE, FIRMA Y SELLO
 ACUERDOS DE CABILDO

UNIDAD RESPONSABLE: SUBDIRECCIÓN DE ACUERDOS DE CABILDO

Eje del Plan Municipal de Desarrollo: Ciudad Honesta y Transparente

Subeje:Gobernanza

Objetivo del Plan Municipal de Desarrollo:Establecer una administración Pública Municipal que tenga como eje rector de la cultura de la legalidad, la transparencia y la rendición de cuentas

Estrategia: Impulsar programas gubernamentales respecto a los principios éticos en el desarrollo de la función pública municipal

Linea de acción:Brindar seguimiento a las políticas públicas y programas gubernamentales para vigilar su correcto cumplimiento

Medio de verificación: Actas de cabildo, medios digitales y gráficos, libro de actas.



LÍNEA BASE VALOR Y FECHA		
AVANCE DEL INDICADOR ANUAL	AÑO	PERIODO
100%	2019	ENERO - DICIEMBRE

PARÁMETRO DE SEMAFORIZACIÓN			SEMÁFORO DEL INFORME
VERDE	AMARILLO	ROJO	
100-90	89-80	79-0	VERDE

PERIODO	ELEMENTO DE LA MIR	NOMBRE DEL INDICADOR	PROCEDIMIENTO DE CÁLCULO	DEFINICIÓN	DIMENSIÓN	UNIDAD DE MEDIDA	TIPO	DESAGREGACIÓN GEOGRÁFICA	SENTIDO DEL INDICADOR	LÍNEA BASE VALOR Y FECHA			META Y PERIODO DE CUMPLIMIENTO		AVANCE DEL INDICADOR	
										VALOR	AÑO	PERIODO	VALOR O META PLANEADA	PERIODO DE CUMPLIMIENTO		
PRIMER TRIMESTRE																Se presenta reporte de actividades, no estaba vigente la MIR y el PDM no estaba aprobado
SEGUNDO TRIMESTRE	PROPÓSITO	Coadyuvar con el Presidente, Regidores y Síndicos para el cumplimiento de sus atribuciones	Sesiones de cabildo realizadas	El indicador mide total de sesiones realizadas	Eficiencia	porcentaje	gestión	Oaxaca de Juárez	ascendente	0	2019	trimestral	100	anual	100	
TERCER TRIMESTRE	PROPÓSITO	Coadyuvar con el Presidente, Regidores y Síndicos para el cumplimiento de sus atribuciones	Sesiones de cabildo realizadas	El indicador mide total de sesiones realizadas	Eficiencia	porcentaje	gestión	Oaxaca de Juárez	ascendente	0	2019	trimestral	100	anual	85	
CUARTO TRIMESTRE	PROPÓSITO	Coadyuvar con el Presidente, Regidores y Síndicos para el cumplimiento de sus atribuciones	Sesiones de cabildo realizadas	El indicador mide total de sesiones realizadas	Eficiencia	porcentaje	gestión	Oaxaca de Juárez	ascendente	0	2019	trimestral	100	anual	100%	



TITULAR DE LA UNIDAD RESPONSABLE

OAXACA DE JUÁREZ
PATRIMONIO CULTURAL DE LA HUMANIDAD
2019-2021

SUBDIRECCIÓN DE
ACUERDOS DE
CABILDO

NOMBRE, FIRMA Y SELLO

UNIDAD RESPONSABLE: SUBDIRECCIÓN DE ACUERDOS DE CABILDO

Eje del Plan Municipal de Desarrollo: Ciudad Honesta y Transparente

Subeje: Gobernanza

Objetivo del Plan Municipal de Desarrollo: Establecer una administración Pública Municipal que tenga como eje rector de la cultura de la legalidad, la transparencia y la rendición de cuentas

Estrategia: Impulsar programas gubernamentales respecto a los principios éticos en el desarrollo de la función pública municipal

Línea de acción: Brindar seguimiento a las políticas públicas y programas gubernamentales para vigilar su correcto cumplimiento

Medio de verificación: volúmen físico de la Gaceta Municipal y versión digital en la página oficial del Municipio



LÍNEA BASE VALOR Y FECHA		
AVANCE DEL INDICADOR ANUAL	AÑO	PERIODO
100%	2019	ENERO - DICIEMBRE

PARÁMETRO DE SEMAFORIZACIÓN			SEMÁFORO DEL INFORME
VERDE	AMARILLO	ROJO	
100-90	89-80	79-0	VERDE

PERIODO	ELEMENTO DE LA MIR	NOMBRE DEL INDICADOR	PROCEDIMIENTO DE CÁLCULO	DEFINICIÓN	DIMENSIÓN	UNIDAD DE MEDIDA	TIPO	DESAGREGACIÓN GEOGRÁFICA	SENTIDO DEL INDICADOR	LÍNEA BASE VALOR Y FECHA			META Y PERIODO DE CUMPLIMIENTO		AVANCE DEL INDICADOR	
										VALOR	AÑO	PERIODO	VALOR O META PLANEADA	PERIODO DE CUMPLIMIENTO		
PRIMER TRIMESTRE																Se presento reporte de actividades, no estaba vigente la MIR y el PDM no estaba aprobado
SEGUNDO TRIMESTRE	COMPONENTE 1	Publicar la gaceta municipal	Número de ejemplares publicados	El indicador mide total de gacetas publicadas	Eficiencia	porcentaje	gestión	Oaxaca de Juárez	ascendente	0	2019	trimestral	100	anual	55	
TERCER TRIMESTRE	COMPONENTE 1	Publicar la gaceta municipal	Número de ejemplares publicados	El indicador mide total de acuerdos aprobados	Eficiencia	porcentaje	gestión	Oaxaca de Juárez	ascendente	0	2019	trimestral	100	anual	75	
CUARTO TRIMESTRE	COMPONENTE 1	Publicar la gaceta municipal	Número de ejemplares publicados	El indicador mide total de acuerdos aprobados	Eficiencia	porcentaje	gestión	Oaxaca de Juárez	ascendente	0	2019	trimestral	100	anual	100%	



TITULAR DE LA UNIDAD RESPONSABLE

NOMBRE, FIRMA Y SELLO

OAXACA DE JUÁREZ
PATRIMONIO CULTURAL DE LA HUMANIDAD
2019-2021

SUBDIRECCIÓN DE
ACUERDOS DE
CABILDO

UNIDAD RESPONSABLE: SUBDIRECCIÓN DE ACUERDOS DE CABILDO

Eje del Plan Municipal de Desarrollo: Ciudad Honesta y Transparente
 Subeje: Gobernanza

Objeto del Plan Municipal de Desarrollo: Establecer una administración Pública Municipal que tenga como eje rector de la cultura de la legalidad, la transparencia y la rendición de cuentas

Estrategia: Impulsar programas gubernamentales respecto a los principios éticos en el desarrollo de la función pública municipal

Línea de acción: Brindar seguimiento a las políticas públicas y programas gubernamentales para vigilar su correcto cumplimiento

Medio de verificación: Expedientes



LÍNEA BASE VALOR Y FECHA		
AVANCE DEL INDICADOR ANUAL	AÑO	PERIODO
100%	2019	ENERO - DICIEMBRE

PARÁMETRO DE SEMAFORIZACIÓN			SEMÁFORO DEL INFORME
VERDE	AMARILLO	ROJO	
100-90	89-80	79-0	VERDE

PERIODO	ELEMENTO DE LA MIR	NOMBRE DEL INDICADOR	PROCEDIMIENTO DE CÁLCULO	DEFINICIÓN	DIMENSIÓN	UNIDAD DE MEDIDA	TIPO	DESAGREGACIÓN GEOGRÁFICA	SENTIDO DEL INDICADOR	LÍNEA BASE VALOR Y FECHA			META Y PERIODO DE CUMPLIMIENTO		AVANCE DEL INDICADOR	
										VALOR	AÑO	PERIODO	VALOR O META PLANEADA	PERIODO DE CUMPLIMIENTO		
PRIMER TRIMESTRE																Se presento reporte de actividades, no estaba vigente la MIR y el PDM no estaba aprobado
SEGUNDO TRIMESTRE	COMPONENTE 2	Procesos de correspondencia	Oficios remitidos	El indicador mide total de oficios remitidos	Eficiencia	porcentaje	gestión	Oaxaca de Juárez	ascendente	0	2019	trimestral	100	anual	96	
TERCER TRIMESTRE	COMPONENTE 2	Procesos de correspondencia	Oficios remitidos	El indicador mide total de oficios remitidos	Eficiencia	porcentaje	gestión	Oaxaca de Juárez	ascendente	0	2019	trimestral	100	anual	76	
CUARTO TRIMESTRE	COMPONENTE 2	Procesos de correspondencia	Oficios remitidos	El indicador mide total de oficios remitidos	Eficiencia	porcentaje	gestión	Oaxaca de Juárez	ascendente	0	2019	trimestral	100	anual	100%	

TITULAR DE LA UNIDAD RESPONSABLE

OAXACA DE JUÁREZ
 PATRIMONIO CULTURAL DE LA HUMANIDAD
 2019-2021

SUBDIRECCIÓN DE ACUERDOS DE CABILDO

NOMBRE, FIRMA Y SELLO

UNIDAD RESPONSABLE: SUBDIRECCIÓN DE ACUERDOS DE CABILDO

Eje del Plan Municipal de Desarrollo: Ciudad Honesta y Transparente
 Subeje: Gobernanza

Objetivo del Plan Municipal de Desarrollo: Establecer una administración Pública Municipal que tenga como eje rector de la cultura de la legalidad, la transparencia y la rendición de cuentas

Estrategia: Impulsar programas gubernamentales respecto a los principios éticos en el desarrollo de la función pública municipal

Línea de acción: Brindar seguimiento a las políticas públicas y programas gubernamentales para vigilar su correcto cumplimiento


Medio de verificación: expedientes



LÍNEA BASE VALOR Y FECHA		
AVANCE DEL INDICADOR ANUAL	AÑO	PERIODO
100%	2019	ENERO - DICIEMBRE

PARÁMETRO DE SEMAFORIZACIÓN			SEMÁFORO DEL INFORME
VERDE	AMARILLO	ROJO	
100-90	89-80	79-0	VERDE

PERIODO	ELEMENTO DE LA MIR	NOMBRE DEL INDICADOR	PROCEDIMIENTO DE CÁLCULO	DEFINICIÓN	DIMENSIÓN	UNIDAD DE MEDIDA	TIPO	DESAGREGACIÓN GEOGRÁFICA	SENTIDO DEL INDICADOR	LÍNEA BASE VALOR Y FECHA			META Y PERIODO DE CUMPLIMIENTO		AVANCE DEL INDICADOR	
										VALOR	AÑO	PERIODO	VALOR O META PLANEADA	PERIODO DE CUMPLIMIENTO		
PRIMER TRIMESTRE																Se presento reporte de actividades, no estaba vigente la MIR y el PDM no estaba aprobado
SEGUNDO TRIMESTRE	ACTIVIDAD 1	Convocatoria por escrito a sesiones de cabildo	Convocatoria realizada	El indicador mide total de convocatorias	Eficiencia	porcentaje	gestión	Oaxaca de Juárez	ascendente	0	2019	trimestral	100	anual	55	
TERCER TRIMESTRE	ACTIVIDAD 1	Convocatoria por escrito a sesiones de cabildo	Convocatoria realizada	El indicador mide total de convocatorias	Eficiencia	porcentaje	gestión	Oaxaca de Juárez	ascendente	0	2019	trimestral	100	anual	85	
CUARTO TRIMESTRE	ACTIVIDAD 1	Convocatoria por escrito a sesiones de cabildo	Convocatoria realizada	El indicador mide total de convocatorias	Eficiencia	porcentaje	gestión	Oaxaca de Juárez	ascendente	0	2019	trimestral	100	anual	100%	


 TITULAR DE LA UNIDAD RESPONSABLE

 OAXACA DE JUÁREZ, FIRMA Y SELLO
 PATRIMONIO CULTURAL DE LA HUMANIDAD
 2019-2021
 SUBDIRECCIÓN DE
 ACUERDOS DE
 CABILDO

UNIDAD RESPONSABLE: SUBDIRECCIÓN DE ACUERDOS DE CABILDO

Eje del Plan Municipal de Desarrollo: Ciudad Honesta y Transparente

Subeje: Gobernanza

Objetivo del Plan Municipal de Desarrollo: Establecer una administración Pública Municipal que tenga como eje rector de la cultura de la legalidad, la transparencia y la rendición de cuentas

Estrategia: Impulsar programas gubernamentales respecto a los principios éticos en el desarrollo de la función pública municipal

Línea de acción: Brindar seguimiento a las políticas públicas y programas gubernamentales para vigilar su correcto cumplimiento

Medio de verificación: Actas de cabildo, expedientes y Gaceta Municipal




LÍNEA BASE VALOR Y FECHA		
AVANCE DEL INDICADOR ANUAL	AÑO	PERIODO
100%	2019	ENERO - DICIEMBRE

PARÁMETRO DE SEMAFORIZACIÓN			SEMÁFORO DEL INFORME
VERDE	AMARILLO	ROJO	
100-90	89-80	79-0	VERDE

PERIODO	ELEMENTO DE LA MIR	NOMBRE DEL INDICADOR	PROCEDIMIENTO DE CÁLCULO	DEFINICIÓN	DIMENSIÓN	UNIDAD DE MEDIDA	TIPO	DESAGREGACIÓN GEOGRÁFICA	SENTIDO DEL INDICADOR	LÍNEA BASE VALOR Y FECHA			META Y PERIODO DE CUMPLIMIENTO		AVANCE DEL INDICADOR
										VALOR	AÑO	PERIODO	VALOR O META PLANEADA	PERIODO DE CUMPLIMIENTO	
PRIMER TRIMESTRE															Se presenta reporte de actividades, no estaba vigente la MIR y el PDM no estaba aprobado
SEGUNDO TRIMESTRE	ACTIVIDAD 1,	Oficios para dictámen	sesión dictámen aprobado	El indicador mide total de dictámenes aprobados	Eficiencia	porcentaje	resultados	Oaxaca de Juárez	ascendente	0	2019	trimestral	100	anual	100
TERCER TRIMESTRE	ACTIVIDAD 1,	Oficios para dictámen	sesión dictámen aprobado	El indicador mide total de acuerdos aprobados	Eficiencia	porcentaje	resultados	Oaxaca de Juárez	ascendente	0	2019	trimestral	100	anual	99
CUARTO TRIMESTRE	ACTIVIDAD 1,	Oficios para dictámen	sesión dictámen aprobado	El indicador mide total de acuerdos aprobados	Eficiencia	porcentaje	resultados	Oaxaca de Juárez	ascendente	0	2019	trimestral	100	anual	100%

TITULAR DE LA UNIDAD RESPONSABLE



NOMBRE, FIRMA Y SELLO

OAXACA DE JUÁREZ
PATRIMONIO CULTURAL DE LA HUMANIDAD
2019-2021

SUBDIRECCIÓN DE
ACUERDOS DE
CABILDO

UNIDAD RESPONSABLE: SUBDIRECCIÓN DE ACUERDOS DE CABILDO

Eje del Plan Municipal de Desarrollo: Ciudad Honesta y Transparente
 Subeje: Gobernanza

Objeto del Plan Municipal de Desarrollo: Establecer una administración Pública Municipal que tenga como eje rector de la cultura de la legalidad, la transparencia y la rendición de cuentas

Estrategia: Impulsar programas gubernamentales respecto a los principios éticos en el desarrollo de la función pública municipal

Línea de acción: Brindar seguimiento a las políticas públicas y programas gubernamentales para vigilar su correcto cumplimiento

Medio de verificación: Relación e inventario de archivo de concentración



OAXACA DE JUÁREZ
 PATRIMONIO CULTURAL DE LA HUMANIDAD
 2019-2021

LÍNEA BASE VALOR Y FECHA		
AVANCE DEL INDICADOR ANUAL	AÑO	PERIODO
100%	2019	ENERO - DICIEMBRE

PARÁMETRO DE SEMAFORIZACIÓN			SEMÁFORO DEL INFORME
VERDE	AMARILLO	ROJO	
100-90	89-80	79-0	VERDE

PERIODO	ELEMENTO DE LA MIR	NOMBRE DEL INDICADOR	PROCEDIMIENTO DE CÁLCULO	DEFINICIÓN	DIMENSIÓN	UNIDAD DE MEDIDA	TIPO	DESAGREGACIÓN GEOGRÁFICA	SENTIDO DEL INDICADOR	LÍNEA BASE VALOR Y FECHA			META Y PERIODO DE CUMPLIMIENTO		AVANCE DEL INDICADOR
										VALOR	AÑO	PERIODO	VALOR O META PLANEADA	PERIODO DE CUMPLIMIENTO	
PRIMER TRIMESTRE															Se presenta reporte de actividades, no estaba vigente la MIR y el PDM no estaba aprobado
SEGUNDO TRIMESTRE	ACTIVIDAD 1	Porcentaje de expedientes inventariados en relación al proyectado	Expedientes Proyectados / expedientes inventariados por 100	El indicador mide total de expedientes inventariados	Eficiencia	porcentaje	gestión	Oaxaca de Juárez	ascendente	0	2019	trimestral	100	anual	65
TERCER TRIMESTRE	ACTIVIDAD 1	Porcentaje de expedientes inventariados en relación al proyectado	Expedientes Proyectados / expedientes inventariados por 100	El indicador mide total de expedientes inventariados	Eficiencia	porcentaje	gestión	Oaxaca de Juárez	ascendente	0	2019	trimestral	100	anual	56
CUARTO TRIMESTRE	ACTIVIDAD 1	Porcentaje de expedientes inventariados en relación al proyectado	Expedientes Proyectados / expedientes inventariados por 100	El indicador mide total de expedientes inventariados	Eficiencia	porcentaje	gestión	Oaxaca de Juárez	ascendente	0	2019	trimestral	100	anual	100%

TITULAR DE LA UNIDAD RESPONSABLE
 OAXACA DE JUÁREZ
 PATRIMONIO CULTURAL DE LA HUMANIDAD
 2019-2021 NOMBRE, FIRMA Y SELLO
 SUBDIRECCIÓN DE
 ACUERDOS DE
 CABILDO

UNIDAD RESPONSABLE: SUBDIRECCIÓN DE ACUERDOS DE CABILDO

Eje del Plan Municipal de Desarrollo: Ciudad Honesta y Transparente
Subeje: Gobernanza

Objetivo del Plan Municipal de Desarrollo: Establecer una administración Pública Municipal que tenga como eje rector de la cultura de la legalidad, la transparencia y la rendición de cuentas

Estrategia: Impulsar programas gubernamentales respecto a los principios éticos en el desarrollo de la función pública municipal

Línea de acción: Brindar seguimiento a las políticas públicas y programas gubernamentales para vigilar su correcto cumplimiento

Medio de verificación: expediente archivo histórico



LÍNEA BASE VALOR Y FECHA		
AVANCE DEL INDICADOR ANUAL	AÑO	PERIODO
93%	2019	ENERO - DICIEMBRE

PARÁMETRO DE SEMAFORIZACIÓN			SEMÁFORO DEL INFORME
VERDE	AMARILLO	ROJO	
100-90	89-80	79-0	VERDE

PERIODO	ELEMENTO DE LA MIR	NOMBRE DEL INDICADOR	PROCEDIMIENTO DE CÁLCULO	DEFINICIÓN	DIMENSIÓN	UNIDAD DE MEDIDA	TIPO	DESAGREGACIÓN GEOGRÁFICA	SENTIDO DEL INDICADOR	LÍNEA BASE VALOR Y FECHA			META Y PERIODO DE CUMPLIMIENTO		AVANCE DEL INDICADOR
										VALOR	AÑO	PERIODO	VALOR O META PLANEADA	PERIODO DE CUMPLIMIENTO	
PRIMER TRIMESTRE															Se presenta reporte de actividades, no estaba vigente la MIR y el PDM no estaba aprobado
SEGUNDO TRIMESTRE	ACTIVIDAD 1,	Porcentaje de expedientes descritos en relación a los expedientes programados	Expedientes programados / expedientes descritos por 100	El indicador mide total de expedientes descritos	Eficiencia	porcentaje	gestión	Oaxaca de Juárez	ascendente	0	2019	trimestral	100	anual	79
TERCER TRIMESTRE	ACTIVIDAD 1,	Porcentaje de expedientes descritos en relación a los expedientes programados	Expedientes programados / expedientes descritos por 100	El indicador mide total de expedientes descritos	Eficiencia	porcentaje	gestión	Oaxaca de Juárez	ascendente	0	2019	trimestral	100	anual	90
CUARTO TRIMESTRE	ACTIVIDAD 1,	Porcentaje de expedientes descritos en relación a los expedientes programados	Expedientes programados / expedientes descritos por 100	El indicador mide total de expedientes descritos	Eficiencia	porcentaje	gestión	Oaxaca de Juárez	ascendente	0	2019	trimestral	100	anual	93%

TITULAR DE LA UNIDAD RESPONSABLE

OAXACA DE JUÁREZ
PATRIMONIO CULTURAL DE LA HUMANIDAD
2019-2021

SUBDIRECCIÓN DE
ACUERDOS DE
CABILDO

NOMBRE, FIRMA Y SELLO

UNIDAD RESPONSABLE: SUBDIRECCIÓN DE ACUERDOS DE CABILDO

Eje del Plan Municipal de Desarrollo: Ciudad Honesta y Transparente
 Subeje: Gobernanza

Objetivo del Plan Municipal de Desarrollo: Establecer una administración Pública Municipal que tenga como eje rector de la cultura de la legalidad, la transparencia y la rendición de cuentas

Estrategia: Impulsar programas gubernamentales respecto a los principios éticos en el desarrollo de la función pública municipal

Línea de acción: Brindar seguimiento a las políticas públicas y programas gubernamentales para vigilar su correcto cumplimiento

Medio de verificación: listado de clasificación -archivo




OAXACA DE JUÁREZ
 PATRIMONIO CULTURAL DE LA MUNICIPALIDAD
 2019-2021

LÍNEA BASE VALOR Y FECHA		
AVANCE DEL INDICADOR ANUAL	AÑO	PERIODO
100%	2019	ENERO - DICIEMBRE

PARÁMETRO DE SEMAFORIZACIÓN			SEMÁFORO DEL INFORME
VERDE	AMARILLO	ROJO	
100-90	89-80	79-0	VERDE

PERIODO	ELEMENTO DE LA MIR	NOMBRE DEL INDICADOR	PROCEDIMIENTO DE CÁLCULO	DEFINICIÓN	DIMENSIÓN	UNIDAD DE MEDIDA	TIPO	DESAGREGACIÓN GEOGRÁFICA	SENTIDO DEL INDICADOR	LÍNEA BASE VALOR Y FECHA			META Y PERIODO DE CUMPLIMIENTO		AVANCE DEL INDICADOR
										VALOR	AÑO	PERIODO	VALOR O META PLANEADA	PERIODO DE CUMPLIMIENTO	
PRIMER TRIMESTRE															Se presento reporte de actividades, no estaba vigente la MIR y el PDM no estaba aprobado
SEGUNDO TRIMESTRE	ACTIVIDAD 1.	Porcentaje de expedientes clasificados en relación a los proyectados	Expedientes proyectados/expedientes clasificados por 100	El indicador mide total de expedientes clasificados	Eficiencia	porcentaje	gestión	Oaxaca de Juárez	ascendente	0	2019	trimestral	100	anual	65
TERCER TRIMESTRE	ACTIVIDAD 1.	Porcentaje de expedientes clasificados en relación a los proyectados	Expedientes proyectados/expedientes clasificados por 100	El indicador mide total de expedientes clasificados	Eficiencia	porcentaje	gestión	Oaxaca de Juárez	ascendente	0	2019	trimestral	100	anual	90
CUARTO TRIMESTRE	ACTIVIDAD 1.	Porcentaje de expedientes clasificados en relación a los proyectados	Expedientes proyectados/expedientes clasificados por 100	El indicador mide total de expedientes clasificados	Eficiencia	porcentaje	gestión	Oaxaca de Juárez	ascendente	0	2019	trimestral	100	anual	100%


 TITULAR DE LA UNIDAD RESPONSABLE
 OAXACA DE JUÁREZ
 PATRIMONIO CULTURAL DE LA MUNICIPALIDAD
 2019-2021
 NOMBRE, FIRMA Y SELLO
 SUBDIRECCIÓN DE
 ACUERDOS DE
 CABILDO

UNIDAD RESPONSABLE: SUBDIRECCIÓN DE ACUERDOS DE CABILDO

Eje del Plan Municipal de Desarrollo: Ciudad Honesta y Transparente

Subeje: Gobernanza

Objetivo del Plan Municipal de Desarrollo: Establecer una administración Pública Municipal que tenga como eje rector de la cultura de la legalidad, la transparencia y la rendición de cuentas

Estrategia: Impulsar programas gubernamentales respecto a los principios éticos en el desarrollo de la función pública municipal

Línea de acción: Brindar seguimiento a las políticas públicas y programas gubernamentales para vigilar su correcto cumplimiento

Medio de verificación: expedientes en archivo



LÍNEA BASE VALOR Y FECHA		
AVANCE DEL INDICADOR ANUAL	AÑO	PERIODO
100%	2019	ENERO - DICIEMBRE

PARÁMETRO DE SEMAFORIZACIÓN			SEMÁFORO DEL INFORME
VERDE	AMARILLO	ROJO	
100-90	89-80	79-0	VERDE

PERIODO	ELEMENTO DE LA MIR	NOMBRE DEL INDICADOR	PROCEDIMIENTO DE CÁLCULO	DEFINICIÓN	DIMENSIÓN	UNIDAD DE MEDIDA	TIPO	DESAGREGACIÓN GEOGRÁFICA	SENTIDO DEL INDICADOR	LÍNEA BASE VALOR Y FECHA			META Y PERIODO DE CUMPLIMIENTO		AVANCE DEL INDICADOR
										VALOR	AÑO	PERIODO	VALOR O META PLANEADA	PERIODO DE CUMPLIMIENTO	
PRIMER TRIMESTRE															Se presenta reporte de actividades, no estaba vigente la MIR y el PDM no estaba aprobado
SEGUNDO TRIMESTRE	ACTIVIDAD 1	Porcentaje de expedientes escaneados en relación a los proyectados	Expedientes escaneados /proyectados por 100	El indicador mide total de expedientes escaneados	Eficiencia	porcentaje	gestión	Oaxaca de Juárez	ascendente	0	2019	trimestral	100	anual	79
TERCER TRIMESTRE	ACTIVIDAD 1	Porcentaje de expedientes escaneados en relación a los proyectados	Expedientes escaneados /proyectados por 100	El indicador mide total de expedientes escaneados	Eficiencia	porcentaje	gestión	Oaxaca de Juárez	ascendente	0	2019	trimestral	100	anual	100
CUARTO TRIMESTRE	ACTIVIDAD 1	Porcentaje de expedientes escaneados en relación a los proyectados	Expedientes escaneados /proyectados por 100	El indicador mide total de expedientes escaneados	Eficiencia	porcentaje	gestión	Oaxaca de Juárez	ascendente	0	2019	trimestral	100	anual	100%


 TITULAR DE LA UNIDAD RESPONSABLE
OAXACA DE JUÁREZ
 PATRIMONIO CULTURAL DE LA HUMANIDAD
 2019-2021
 NOMBRE, FIRMA Y SELLO
 SUBDIRECCIÓN DE
 ACUERDOS DE
 CABILDO



UNIDAD RESPONSABLE: SUBDIRECCIÓN DE AGENCIAS Y COLONIAS

Eje del Plan Municipal de Desarrollo: CIUDAD HONESTA Y TRANSPARENTE

Subeje: GOBERNANZA

Objetivo del Plan Municipal de Desarrollo: 2.1 Generar una Administración Municipal con Gobernanza que permita el involucramiento de la sociedad en la construcción, diseño e implementación de políticas públicas.

Estrategia: 2.1.3. Instrumentar acciones de atención y vinculación con la ciudadanía

Línea de acción: 2.1.3.4. Realizar actividades de concientización, sensibilización y participación ciudadana a las y los servidores públicos y a los habitantes del Municipio.

Medio de verificación: Informe

PARÁMETRO DE SEMAFORIZACIÓN			SEMAFORO DEL INFORME
VERDE	AMARILLO	ROJO	
80-100%	60-79%	40-59%	VERDE

LÍNEA BASE VALOR Y FECHA		
AVANCE DEL INDICADOR ANUAL	AÑO	PERIODO
100%	2019	ENERO-DICIEMBRE

PERIODO	ELEMENTO DE LA MIR	NOMBRE DEL INDICADOR	PROCEDIMIENTO DE CÁLCULO	DEFINICIÓN	DIMENSIÓN	UNIDAD DE MEDIDA	TIPO	DESAGREGACIÓN GEOGRÁFICA	SENTIDO DEL INDICADOR	LÍNEA BASE VALOR Y FECHA			META Y PERIODO DE CUMPLIMIENTO		AVANCE DEL INDICADOR
										VALOR	AÑO	PERIODO	VALOR O META	PERIODO DE CUMPLIMIENTO	
PRIMER TRIMESTRE	FIN	Porcentaje de participación electoral en la elección de agencias municipales en relación a la elección de agentes pasada.	Cociente de la participación electoral en la Elección de Agentes Municipales y de Policía 2019 entre la participación electoral en la Elección de Agentes Municipales y de Policía 2017 multiplicado por cien	Participación electoral en la elección de Agencias Municipales y/o Policía 2019 entre la participación electoral en la elección de Agencias Municipales y/o Policía 2017 por 100	Eficacia	Porcentaje	Desempeño	Oaxaca de Juárez	Ascendente	0	2019	1er trimestre	0	1er trimestre	0
SEGUNDO TRIMESTRE	FIN	Porcentaje de participación electoral en la elección de agencias municipales en relación a la elección de agentes pasada.	Cociente de la participación electoral en la Elección de Agentes Municipales y de Policía 2019 entre la participación electoral en la Elección de Agentes Municipales y de Policía 2017 multiplicado por cien	Participación electoral en la elección de Agencias Municipales y/o Policía 2019 entre la participación electoral en la elección de Agencias Municipales y/o Policía 2017 por 100	Eficacia	Porcentaje	Desempeño	Oaxaca de Juárez	Ascendente	0	2019	2do trimestre	100%	2do trimestre	100%
TERCER TRIMESTRE	FIN	Porcentaje de participación electoral en la elección de agencias municipales en relación a la elección de agentes pasada.	Cociente de la participación electoral en la Elección de Agentes Municipales y de Policía 2019 entre la participación electoral en la Elección de Agentes Municipales y de Policía 2017 multiplicado por cien	Participación electoral en la elección de Agencias Municipales y/o Policía 2019 entre la participación electoral en la elección de Agencias Municipales y/o Policía 2017 por 100	Eficacia	Porcentaje	Desempeño	Oaxaca de Juárez	Ascendente	0	2019	3er trimestre	100%	3er trimestre	100%
CUARTO TRIMESTRE	FIN	Porcentaje de participación electoral en la elección de agencias municipales en relación a la elección de agentes pasada.	Cociente de la participación electoral en la Elección de Agentes Municipales y de Policía 2019 entre la participación electoral en la Elección de Agentes Municipales y de Policía 2017 multiplicado por cien	Participación electoral en la elección de Agencias Municipales y/o Policía 2019 entre la participación electoral en la elección de Agencias Municipales y/o Policía 2017 por 100	Eficacia	Porcentaje	Desempeño	Oaxaca de Juárez	Ascendente	0	2019	4to trimestre	100%	4to trimestre	100%

En el primer trimestre se entregó Informe de actividades ya que aún no se contaba con la MIR ni el Plan Municipal de Desarrollo.

Ángel Vázquez Flores
 OAXACA DE JUÁREZ
 LIC. ÁNGEL VÁSQUEZ FLORES
 SUBDIRECTOR DE AGENCIAS Y COLONIAS
 SUBDIRECCIÓN DE AGENCIAS Y COLONIAS



UNIDAD RESPONSABLE: SUBDIRECCIÓN DE AGENCIAS Y COLONIAS

Eje del Plan Municipal de Desarrollo: CIUDAD HONESTA Y TRANSPARENTE

Subeje: GOBERNANZA

Objetivo del Plan Municipal de Desarrollo: 2.1 Generar una Administración Municipal con Gobernanza que permita el involucramiento de Estrategia: 2.1.3. Instrumentar acciones de atención y vinculación con la ciudadanía

Línea de acción: 2.1.3.4. Realizar actividades de concientización, sensibilización y participación ciudadana a las y los servidores públicos y a Medio de verificación: Informe

PARÁMETRO DE SEMAFORIZACIÓN			SEMAFORO DEL
VERDE	AMARILLO	ROJO	
80-100%	60-79%	40-59%	VERDE

LÍNEA BASE VALOR Y FECHA		
AVANCE DEL INDICADOR ANUAL	AÑO	PERIODO
100%	2019	ENERO-DICIEMBRE

PERIODO	ELEMENTO DE LA MIR	NOMBRE DEL INDICADOR	PROCEDIMIENTO DE CÁLCULO	DEFINICIÓN	DIMENSIÓN	UNIDAD DE MEDIDA	TIPO	DESAGREGACIÓN GEOGRÁFICA	SENTIDO DEL INDICADOR	LÍNEA BASE VALOR Y FECHA			META Y PERIODO DE CUMPLIMIENTO		AVANCE DEL INDICADOR
										VALOR	AÑO	PERIODO	VALOR O META	PERIODO DE CUMPLIMIENTO	
PRIMER TRIMESTRE	PROPÓSITO	Porcentaje de Agencias que renuevan a sus Autoridades en relación al total.	Cociente del número de Agencias que renovaron a sus Autoridades Auxiliares en el 2019 entre el número total de Agencias en la Municipalidad multiplicado por cien	Número de Agencias que renovaron a sus Autoridades Auxiliares en el 2019 entre el número de Agencias totales en el Municipio por 100	Eficacia	Porcentaje	Desempeño	Oaxaca de Juárez	Ascendente	0	2019	1er trimestre	0	1er trimestre	0
SEGUNDO TRIMESTRE	PROPÓSITO	Porcentaje de Agencias que renuevan a sus Autoridades en relación al total.	Cociente del número de Agencias que renovaron a sus Autoridades Auxiliares en el 2019 entre el número total de Agencias en la Municipalidad multiplicado por cien	Número de Agencias que renovaron a sus Autoridades Auxiliares en el 2019 entre el número de Agencias totales en el Municipio por 100	Eficacia	Porcentaje	Desempeño	Oaxaca de Juárez	Ascendente	0	2019	2do trimestre	100%	2do trimestre	100%
TERCER TRIMESTRE	PROPÓSITO	Porcentaje de Agencias que renuevan a sus Autoridades en relación al total.	Cociente del número de Agencias que renovaron a sus Autoridades Auxiliares en el 2019 entre el número total de Agencias en la Municipalidad multiplicado por cien	Número de Agencias que renovaron a sus Autoridades Auxiliares en el 2019 entre el número de Agencias totales en el Municipio por 100	Eficacia	Porcentaje	Desempeño	Oaxaca de Juárez	Ascendente	0	2019	3er trimestre	100%	3er trimestre	100%
CUARTO TRIMESTRE	PROPÓSITO	Porcentaje de Agencias que renuevan a sus Autoridades en relación al total.	Cociente del número de Agencias que renovaron a sus Autoridades Auxiliares en el 2019 entre el número total de Agencias en la Municipalidad multiplicado por cien	Número de Agencias que renovaron a sus Autoridades Auxiliares en el 2019 entre el número de Agencias totales en el Municipio por 100	Eficacia	Porcentaje	Desempeño	Oaxaca de Juárez	Ascendente	0	2019	4to Trimestre	100%	4to trimestre	100%

En el primer trimestre se entregó informe de actividades ya que aún no se contaba con la MIR ni el Plan Municipal de Desarrollo.

Chuuu
 LIC. ÁNGEL VÁSQUEZ FLORES
 SUBDIRECTOR DE AGENCIAS Y COLONIAS
 OAXACA DE JUÁREZ
 SUBDIRECCIÓN DE AGENCIAS Y COLONIAS
 2019-2021



UNIDAD RESPONSABLE: SUBDIRECCIÓN DE AGENCIAS Y COLONIAS

Eje del Plan Municipal de Desarrollo: CIUDAD HONESTA Y TRANSPARENTE

Subeje: GOBERNANZA

Objetivo del Plan Municipal de Desarrollo: 2.1 Generar una Administración Municipal con Gobernanza que permita el

Estrategia: 2.1.1 Establecer los canales institucionales necesarios que incentiven la participación activa de la ciudadanía en los asuntos públicos municipales.

Línea de acción: 2.1.1.3. Establecer los mecanismos para la renovación de los Comités de Vida Vecinal e implementar acciones de fortalecimiento a la participación ciudadana dentro de los núcleos vecinales.


Medio de verificación: Informe

PARÁMETRO DE SEMAFORIZACIÓN			SEMAFORO DEL
VERDE	AMARILLO	ROJO	DEL
15-21%	9-15%	3-9%	VERDE

LÍNEA BASE VALOR Y FECHA		
AVANCE DEL INDICADOR ANUAL	AÑO	PERIODO
17%	2019	ENERO-DICIEMBRE

PERIODO	ELEMENTO DE LA MIR	NOMBRE DEL INDICADOR	PROCEDIMIENTO DE CÁLCULO	DEFINICIÓN	DIMENSIÓN	UNIDAD DE MEDIDA	TIPO	DESAGREGACIÓN GEOGRÁFICA	SENTIDO DEL INDICADOR	LÍNEA BASE VALOR Y FECHA			META Y PERIODO DE CUMPLIMIENTO		AVANCE DEL INDICADOR
										VALOR	AÑO	PERIODO	VALOR O META	PERIODO DE CUMPLIMIENTO	
PRIMER TRIMESTRE	PROPÓSITO	Porcentaje de asentamientos que renuevan a sus representantes en relación al total	Cociente del número de asentamientos que renuevan a sus representantes en el 2019 entre número total de asentamientos en el Municipio multiplicado por 100	Número de asentamientos que renuevan a sus representantes en el 2019 entre el número total de asentamientos en el Municipio por 100	Eficacia	Porcentaje	Desempeño	Oaxaca de Juárez	Ascendente	0	2019	1er trimestre	0	1er trimestre	0
SEGUNDO TRIMESTRE	PROPÓSITO	Porcentaje de asentamientos que renuevan a sus representantes en relación al total	Cociente del número de asentamientos que renuevan a sus representantes en el 2019 entre número total de asentamientos en el Municipio multiplicado por 100	Número de asentamientos que renuevan a sus representantes en el 2019 entre el número total de asentamientos en el Municipio por 100	Eficacia	Porcentaje	Desempeño	Oaxaca de Juárez	Ascendente	0	2019	2do trimestre	21.00%	2do trimestre	0%
TERCER TRIMESTRE	PROPÓSITO	Porcentaje de asentamientos que renuevan a sus representantes en relación al total	Cociente del número de asentamientos que renuevan a sus representantes en el 2019 entre número total de asentamientos en el Municipio multiplicado por 100	Número de asentamientos que renuevan a sus representantes en el 2019 entre el número total de asentamientos en el Municipio por 100	Eficacia	Porcentaje	Desempeño	Oaxaca de Juárez	Ascendente	0	2019	3er trimestre	21.00%	3er trimestre	10%
CUARTO TRIMESTRE	PROPÓSITO	Porcentaje de asentamientos que renuevan a sus representantes en relación al total	Cociente del número de asentamientos que renuevan a sus representantes en el 2019 entre número total de asentamientos en el Municipio multiplicado por 100	Número de asentamientos que renuevan a sus representantes en el 2019 entre el número total de asentamientos en el Municipio por 100	Eficacia	Porcentaje	Desempeño	Oaxaca de Juárez	Ascendente	0	2019	4to trimestre	21.00%	4to trimestre	17%

En el primer trimestre se entregó informe de actividades ya que aún no se contaba con la MIR ni el Plan Municipal de Desarrollo.


 LIC. ÁNGEL VÁSQUEZ FLORES
 SUBDIRECTOR DE AGENCIAS Y COLONIAS
 OAXACA DE JUÁREZ
 GOBIERNO MUNICIPAL
 2019-2021
 SUBDIRECCIÓN DE AGENCIAS Y COLONIAS



UNIDAD RESPONSABLE: SUBDIRECCIÓN DE AGENCIAS Y COLONIAS

Eje del Plan Municipal de Desarrollo: CIUDAD HONESTA Y TRANSPARENTE

Subeje: GOBERNANZA

Objetivo del Plan Municipal de Desarrollo: 2.1 Generar una Administración Municipal con Gobernanza que permita el involucramiento de la Estrategia: 2.1.3. Instrumentar acciones de atención y vinculación con la ciudadanía

Línea de acción: 2.1.3.4. Realizar actividades de concientización, sensibilización y participación ciudadana a las y los servidores públicos y a los Medio de verificación: Informe y fotografías


PARÁMETRO DE SEMAFORIZACIÓN			SEMAFORO DEL INFORME
VERDE	AMARILLO	ROJO	
80-100%	60-79%	40-59%	VERDE

LÍNEA BASE VALOR Y FECHA		
AVANCE DEL INDICADOR	AÑO	PERIODO
100%	2019	ENERO-DICIEMBRE

PERIODO	ELEMENTO DE LA MIR	NOMBRE DEL INDICADOR	PROCEDIMIENTO DE CÁLCULO	DEFINICIÓN	DIMENSIÓN	UNIDAD DE MEDIDA	TIPO	DESAGREGACIÓN GEOGRÁFICA	SENTIDO DEL INDICADOR	LÍNEA BASE VALOR Y FECHA			META Y PERIODO DE CUMPLIMIENTO		AVANCE DEL INDICADOR
										VALOR	AÑO	PERIODO	VALOR O META	PERIODO DE CUMPLIMIENTO	
PRIMER TRIMESTRE	COMPONENTE 1	Porcentaje del número de Agencias que realizan elecciones de sus Autoridades en relación al total	Cociente del número de Agencias que realizan elecciones de sus Autoridades en el año 2019 entre el número total de Agencias que existen en el Municipio multiplicado por 100	Número de Agencias que realizan Elecciones de sus Autoridades en 2019 entre número total de Agencias que pertenecen al Municipio de Oaxaca de Juárez por cien.	Eficacia	Porcentaje	Desempeño	Oaxaca de Juárez	Ascendente	0	2019	1er trimestre	0	1er trimestre	0
SEGUNDO TRIMESTRE	COMPONENTE 1	Porcentaje del número de Agencias que realizan elecciones de sus Autoridades en relación al total	Cociente del número de Agencias que realizan elecciones de sus Autoridades en el año 2019 entre el número total de Agencias que existen en el Municipio multiplicado por 100	Número de Agencias que realizan Elecciones de sus Autoridades en 2019 entre número total de Agencias que pertenecen al Municipio de Oaxaca de Juárez por cien.	Eficacia	Porcentaje	Desempeño	Oaxaca de Juárez	Ascendente	0	2019	2do trimestre	100%	2do trimestre	100%
TERCER TRIMESTRE	COMPONENTE 1	Porcentaje del número de Agencias que realizan elecciones de sus Autoridades en relación al total	Cociente del número de Agencias que realizan elecciones de sus Autoridades en el año 2019 entre el número total de Agencias que existen en el Municipio multiplicado por 100	Número de Agencias que realizan Elecciones de sus Autoridades en 2019 entre número total de Agencias que pertenecen al Municipio de Oaxaca de Juárez por cien.	Eficacia	Porcentaje	Desempeño	Oaxaca de Juárez	Ascendente	0	2019	3er trimestre	100%	3er trimestre	100%
CUARTO TRIMESTRE	COMPONENTE 1	Porcentaje del número de Agencias que realizan elecciones de sus Autoridades en relación al total	Cociente del número de Agencias que realizan elecciones de sus Autoridades en el año 2019 entre el número total de Agencias que existen en el Municipio multiplicado por 100	Número de Agencias que realizan Elecciones de sus Autoridades en 2019 entre número total de Agencias que pertenecen al Municipio de Oaxaca de Juárez por cien.	Eficacia	Porcentaje	Desempeño	Oaxaca de Juárez	Ascendente	0	2019	4to trimestre	100%	4to trimestre	100%

En el primer trimestre se entregó informe de actividades ya que aún no se contaba con la MIR ni el Plan Municipal de Desarrollo.

LIC. ÁNGEL VÁSQUEZ FLORES
SUBDIRECTOR DE AGENCIAS Y COLONIAS





UNIDAD RESPONSABLE: SUBDIRECCIÓN DE AGENCIAS Y COLONIAS

Eje del Plan Municipal de Desarrollo: CIUDAD HONESTA Y TRANSPARENTE

Subeje: GOBERNANZA

Objetivo del Plan Municipal de Desarrollo: 2.1 Generar una Administración Municipal con Gobernanza que permita el

Estrategia: 2.1.1 Establecer los canales institucionales necesarios que incentiven la participación activa de la ciudadanía en los asuntos públicos municipales.

Línea de acción: 2.1.1.3. Establecer los mecanismos para la renovación de los Comités de Vida Vecinal e implementar acciones de fortalecimiento a la participación ciudadana dentro de los núcleos vecinales.


Medio de verificación: Informe

PARÁMETRO DE SEMAFORIZACIÓN			SEMÁFORO DEL INFORME
VERDE	AMARILLO	ROJO	
33-44%	22-33%	11-22%	VERDE

LÍNEA BASE VALOR Y FECHA		
AVANCE DEL INDICADOR ANUAL	AÑO	PERIODO
38%	2019	ENERO-DICIEMBRE

PERIODO	ELEMENTO DE LA MIR	NOMBRE DEL INDICADOR	PROCEDIMIENTO DE CÁLCULO	DEFINICIÓN	DIMENSIÓN	UNIDAD DE MEDIDA	TIPO	DESAGREGACIÓN GEOGRÁFICA	SENTIDO DEL INDICADOR	LÍNEA BASE VALOR Y FECHA			META Y PERIODO DE CUMPLIMIENTO		AVANCE DEL INDICADOR
										VALOR	AÑO	PERIODO	VALOR O META	PERIODO DE CUMPLIMIENTO	
PRIMER TRIMESTRE	COMPONENTE 2	Porcentaje de COMVIVES vigentes en relación al total.	Cociente del número de COMVIVES vigentes en el 2019 entre el número total de COMVIVES multiplicado por 100	Número de COMVIVES vigentes en el 2019 entre número del total de COMVIVES por 100.	Eficacia	Porcentaje	Desempeño	Oaxaca de Juárez	Ascendente	0	2019	1er trimestre	0	1er trimestre	0
SEGUNDO TRIMESTRE	COMPONENTE 2	Porcentaje de COMVIVES vigentes en relación al total.	Cociente del número de COMVIVES vigentes en el 2019 entre el número total de COMVIVES multiplicado por 100	Número de COMVIVES vigentes en el 2019 entre número del total de COMVIVES por 100.	Eficacia	Porcentaje	Desempeño	Oaxaca de Juárez	Ascendente	0	2019	2do trimestre	44%	2do trimestre	17%
TERCER TRIMESTRE	COMPONENTE 2	Porcentaje de COMVIVES vigentes en relación al total.	Cociente del número de COMVIVES vigentes en el 2019 entre el número total de COMVIVES multiplicado por 100	Número de COMVIVES vigentes en el 2019 entre número del total de COMVIVES por 100.	Eficacia	Porcentaje	Desempeño	Oaxaca de Juárez	Ascendente	0	2019	3er trimestre	44%	3er trimestre	30%
CUARTO TRIMESTRE	COMPONENTE 2	Porcentaje de COMVIVES vigentes en relación al total.	Cociente del número de COMVIVES vigentes en el 2019 entre el número total de COMVIVES multiplicado por 100	Número de COMVIVES vigentes en el 2019 entre número del total de COMVIVES por 100.	Eficacia	Porcentaje	Desempeño	Oaxaca de Juárez	Ascendente	0	2019	4to trimestre	44%	4to trimestre	38%

En el primer trimestre se entregó informe de actividades ya que aún no se contaba con la MIR ni el Plan Municipal de Desarrollo.


 OAXACA DE JUÁREZ
 LIC. ÁNGEL VÁSQUEZ FLORES
 SUBDIRECCIÓN DE AGENCIAS Y COLONIAS
 2019-2021
 SUBDIRECCIÓN DE AGENCIAS Y COLONIAS



UNIDAD RESPONSABLE: SUBDIRECCIÓN DE AGENCIAS Y COLONIAS

Eje del Plan Municipal de Desarrollo: CIUDAD HONESTA Y TRANSPARENTE

Subeje: GOBERNANZA

Objetivo del Plan Municipal de Desarrollo: 2.2. Impulsar la mejora continua en la Administración Pública Municipal con la finalidad de optimizar la capacidad de respuesta ante las demandas sociales y la innovación de la gestión pública, haciendo eficiente el uso de los recursos públicos.

Estrategia: 2.2.1. Fomentar la innovación en la gestión pública municipal para que se rija por los principios de eficacia, solidez, perfectibilidad, legalidad, simplificación y optimización de los recursos.

Línea de acción: 2.2.1.6. Reducir el tiempo de respuesta en la dictaminación y aprobación de trámites y servicios otorgados por el Municipio.

Medio de verificación: Registro de gestiones a Autoridades Auxiliares y Administrativas

PARÁMETRO DE SEMAFORIZACIÓN			SEMÁFORO DEL INFORME
VERDE	AMARILLO	ROJO	
80-100%	60-79%	40-59%	VERDE

LÍNEA BASE VALOR Y FECHA		
AVANCE DEL INDICADOR ANUAL	AÑO	PERIODO
80%	2019	ENERO-DICIEMBRE

PERIODO	ELEMENTO DE LA MIR	NOMBRE DEL INDICADOR	PROCEDIMIENTO DE CÁLCULO	DEFINICIÓN	DIMENSIÓN	UNIDAD DE MEDIDA	TIPO	DESAGREGACIÓN GEOGRÁFICA	SENTIDO DEL INDICADOR	LÍNEA BASE VALOR Y FECHA			META Y PERIODO DE CUMPLIMIENTO		AVANCE DEL INDICADOR
										VALOR	AÑO	PERIODO	VALOR O META	PERIODO DE CUMPLIMIENTO	
PRIMER TRIMESTRE	COMPONENTE 3	Porcentaje del número de atenciones a gestiones de Autoridades Auxiliares y Administrativas en relación a las presentadas.	Cociente del número de gestiones atendidas entre el número de gestiones presentadas multiplicado por 100	Número de atenciones a gestiones de Autoridades Auxiliares y Administrativas entre número de solicitudes de gestiones presentadas por cien	Eficacia	Porcentaje	Desempeño	Oaxaca de Juárez	Ascendente	0	2019	1er trimestre	0	1er trimestre	0
SEGUNDO TRIMESTRE	COMPONENTE 3	Porcentaje del número de atenciones a gestiones de Autoridades Auxiliares y Administrativas en relación a las presentadas.	Cociente del número de gestiones atendidas entre el número de gestiones presentadas multiplicado por 100	Número de atenciones a gestiones de Autoridades Auxiliares y Administrativas entre número de solicitudes de gestiones presentadas por cien	Eficacia	Porcentaje	Desempeño	Oaxaca de Juárez	Ascendente	0	2019	2do trimestre	100%	2do trimestre	25%
TERCER TRIMESTRE	COMPONENTE 3	Porcentaje del número de atenciones a gestiones de Autoridades Auxiliares y Administrativas en relación a las presentadas.	Cociente del número de gestiones atendidas entre el número de gestiones presentadas multiplicado por 100	Número de atenciones a gestiones de Autoridades Auxiliares y Administrativas entre número de solicitudes de gestiones presentadas por cien	Eficacia	Porcentaje	Desempeño	Oaxaca de Juárez	Ascendente	0	2019	3er trimestre	100%	3er trimestre	59%
CUARTO TRIMESTRE	COMPONENTE 3	Porcentaje del número de atenciones a gestiones de Autoridades Auxiliares y Administrativas en relación a las presentadas.	Cociente del número de gestiones atendidas entre el número de gestiones presentadas multiplicado por 100	Número de atenciones a gestiones de Autoridades Auxiliares y Administrativas entre número de solicitudes de gestiones presentadas por cien	Eficacia	Porcentaje	Desempeño	Oaxaca de Juárez	Ascendente	0	2019	4to trimestre	100%	4to trimestre	80%

En el primer trimestre se entregó informe de actividades ya que aún no se contaba con la MIR ni el Plan Municipal de Desarrollo.

Yuuu
 OAXACA DE JUÁREZ
 LIC. ÁNGEL VÁSQUEZ FLÓRES
 SUBDIRECTOR DE AGENCIAS Y COLONIAS
 2019-2021

SUBDIRECCIÓN DE
 AGENCIAS Y COLONIAS



UNIDAD RESPONSABLE: SUBDIRECCIÓN DE AGENCIAS Y COLONIAS

Eje del Plan Municipal de Desarrollo: CIUDAD HONESTA Y TRANSPARENTE

Subeje: GOBERNANZA

Objetivo del Plan Municipal de Desarrollo: 2.1 Generar una Administración Municipal con Gobernanza que permita el involucramiento de la sociedad en la construcción, diseño e implementación de políticas públicas.

Estrategia: 2.1.3. Instrumentar acciones de atención y vinculación con la ciudadanía

Línea de acción: 2.1.3.4. Realizar actividades de concientización, sensibilización y participación ciudadana a las y los servidores públicos y a los habitantes del Municipio.

Medio de verificación: Informe, fotografías, actas, puntos de acuerdo, dictámenes.

PARÁMETRO DE SEMAFORIZACIÓN			SEMAFORO DEL INFORME
VERDE	AMARILLO	ROJO	
80-100%	60-79%	40-59%	VERDE

LÍNEA BASE VALOR Y FECHA		
AVANCE DEL INDICADOR ANUAL	AÑO	PERIODO
100%	2019	ENERO-DICIEMBRE

PERIODO	ELEMENTO DE LA MIR	NOMBRE DEL INDICADOR	PROCEDIMIENTO DE CÁLCULO	DEFINICIÓN	DIMENSIÓN	UNIDAD DE MEDIDA	TIPO	DESAGREGACIÓN GEOGRÁFICA	SENTIDO DEL INDICADOR	LÍNEA BASE VALOR Y FECHA			META Y PERIODO DE CUMPLIMIENTO		AVANCE DEL INDICADOR
										VALOR	AÑO	PERIODO	VALOR O META	PERIODO DE CUMPLIMIENTO	
PRIMER TRIMESTRE	ACTIVIDAD 1, COMPONENTE 1	Porcentaje de procesos de elección de Autoridades Auxiliares realizados en relación al total de procesos proyectados.	Cociente del número de procesos de elección de Autoridades Auxiliares en el 2019 entre el número de procesos de elección proyectados en el 2019 multiplicado por 100	Número de procesos de elección de Autoridades Auxiliares realizados en 2019 entre procesos de elección proyectados en 2019 por 100.	Eficacia	Porcentaje	Desempeño	Oaxaca de Juárez	Ascendente	0	2019	1er trimestre	0	1er trimestre	0
SEGUNDO TRIMESTRE	ACTIVIDAD 1, COMPONENTE 1	Porcentaje de procesos de elección de Autoridades Auxiliares realizados en relación al total de procesos proyectados.	Cociente del número de procesos de elección de Autoridades Auxiliares en el 2019 entre el número de procesos de elección proyectados en el 2019 multiplicado por 100	Número de procesos de elección de Autoridades Auxiliares realizados en 2019 entre procesos de elección proyectados en 2019 por 100.	Eficacia	Porcentaje	Desempeño	Oaxaca de Juárez	Ascendente	0	2019	2do trimestre	100%	2do trimestre	100%
TERCER TRIMESTRE	ACTIVIDAD 1, COMPONENTE 1	Porcentaje de procesos de elección de Autoridades Auxiliares realizados en relación al total de procesos proyectados.	Cociente del número de procesos de elección de Autoridades Auxiliares en el 2019 entre el número de procesos de elección proyectados en el 2019 multiplicado por 100	Número de procesos de elección de Autoridades Auxiliares realizados en 2019 entre procesos de elección proyectados en 2019 por 100.	Eficacia	Porcentaje	Desempeño	Oaxaca de Juárez	Ascendente	0	2019	3er trimestre	100%	3er trimestre	100%
CUARTO TRIMESTRE	ACTIVIDAD 1, COMPONENTE 1	Porcentaje de procesos de elección de Autoridades Auxiliares realizados en relación al total de procesos proyectados.	Cociente del número de procesos de elección de Autoridades Auxiliares en el 2019 entre el número de procesos de elección proyectados en el 2019 multiplicado por 100	Número de procesos de elección de Autoridades Auxiliares realizados en 2019 entre procesos de elección proyectados en 2019 por 100.	Eficacia	Porcentaje	Desempeño	Oaxaca de Juárez	Ascendente	0	2019	4to trimestre	100%	4to trimestre	100%

En el primer trimestre se entregó informe de actividades ya que aún no se contaba con la MIR ni el Plan Municipal de Desarrollo.

Uru
OAXACA DE JUÁREZ
 LIC. ÁNGEL VÁSQUEZ FLORES PATRIMONIO CULTURAL DE LA HUMANIDAD
 SUBDIRECTOR DE AGENCIAS Y COLONIAS 2019-2021

SUBDIRECCIÓN DE AGENCIAS Y COLONIAS



UNIDAD RESPONSABLE: SUBDIRECCIÓN DE AGENCIAS Y COLONIAS

Eje del Plan Municipal de Desarrollo: CIUDAD HONESTA Y TRANSPARENTE

Subeje: GOBERNANZA

Objetivo del Plan Municipal de Desarrollo: 2.1 Generar una Administración Municipal con Gobernanza que permita el involucramiento de la sociedad en la construcción, diseño e implementación de políticas públicas.

Estrategia: 2.1.3. Instrumentar acciones de atención y vinculación con la ciudadanía

Línea de acción: 2.1.3.4. Realizar actividades de concientización, sensibilización y participación ciudadana a las y los servidores públicos y a los habitantes del Municipio.


Medio de verificación: Actas de escrutinio y cómputo.

PARÁMETRO DE SEMAFORIZACIÓN			SEMAFORO DEL INFORME
VERDE	AMARILLO	ROJO	
80-100%	60-79%	40-59%	VERDE

LINEA BASE VALOR Y FECHA		
AVANCE DEL INDICADOR ANUAL	AÑO	PERIODO
100%	2019	ENERO-DICIEMBRE

PERIODO	ELEMENTO DE LA MIR	NOMBRE DEL INDICADOR	PROCEDIMIENTO DE CÁLCULO	DEFINICIÓN	DIMENSION	UNIDAD DE MEDIDA	TIPO	DESAGREGACIÓN GEOGRÁFICA	SENTIDO DEL INDICADOR	LINEA BASE VALOR Y FECHA			META Y PERIODO DE CUMPLIMIENTO		AVANCE DEL INDICADOR
										VALOR	AÑO	PERIODO	VALOR O META PLANEADA	PERIODO DE CUMPLIMIENTO	
PRIMER TRIMESTRE	ACTIVIDAD 2, COMPONENTE 1	Porcentaje del número de jornadas electorales realizadas en relación a las proyectadas.	Cociente del número de jornadas electorales realizadas en el 2019 entre el número de jornadas electorales proyectadas para el mismo año multiplicado por cien.	Número de jornadas electorales realizadas en el 2019 entre el número de jornadas electorales proyectadas para el mismo año por cien.	Eficacia	Porcentaje	Desempeño	Oaxaca de Juárez	Ascendente	0	2019	1er trimestre	0	1er trimestre	0
SEGUNDO TRIMESTRE	ACTIVIDAD 2, COMPONENTE 1	Porcentaje del número de jornadas electorales realizadas en relación a las proyectadas.	Cociente del número de jornadas electorales realizadas en el 2019 entre el número de jornadas electorales proyectadas para el mismo año multiplicado por cien.	Número de jornadas electorales realizadas en el 2019 entre el número de jornadas electorales proyectadas para el mismo año por cien.	Eficacia	Porcentaje	Desempeño	Oaxaca de Juárez	Ascendente	0	2019	2do trimestre	100%	2do trimestre	100%
TERCER TRIMESTRE	ACTIVIDAD 2, COMPONENTE 1	Porcentaje del número de jornadas electorales realizadas en relación a las proyectadas.	Cociente del número de jornadas electorales realizadas en el 2019 entre el número de jornadas electorales proyectadas para el mismo año multiplicado por cien.	Número de jornadas electorales realizadas en el 2019 entre el número de jornadas electorales proyectadas para el mismo año por cien.	Eficacia	Porcentaje	Desempeño	Oaxaca de Juárez	Ascendente	0	2019	3er trimestre	100%	3er trimestre	100%
CUARTO TRIMESTRE	ACTIVIDAD 2, COMPONENTE 1	Porcentaje del número de jornadas electorales realizadas en relación a las proyectadas.	Cociente del número de jornadas electorales realizadas en el 2019 entre el número de jornadas electorales proyectadas para el mismo año multiplicado por cien.	Número de jornadas electorales realizadas en el 2019 entre el número de jornadas electorales proyectadas para el mismo año por cien.	Eficacia	Porcentaje	Desempeño	Oaxaca de Juárez	Ascendente	0	2019	4to trimestre	100%	4to trimestre	100%

En el primer trimestre se entregó informe de actividades ya que aún no se contaba con la MIR ni el Plan Municipal de Desarrollo.



LIC. ÁNGEL VÁSQUEZ FLORES
SUBDIRECTOR DE AGENCIAS Y COLONIAS

OAXACA DE JUÁREZ
2019-2021
SUBDIRECCIÓN DE
AGENCIAS Y COLONIAS



UNIDAD RESPONSABLE: SUBDIRECCIÓN DE AGENCIAS Y COLONIAS

Eje del Plan Municipal de Desarrollo: CIUDAD HONESTA Y TRANSPARENTE
Subeje: GOBERNANZA

Objetivo del Plan Municipal de Desarrollo: 2.1. Generar una Administración Municipal con Gobernanza que permita el involucramiento de la sociedad en la construcción, diseño e implementación de políticas públicas.

Estrategia: 2.1.1 Establecer los canales institucionales necesarios que incentiven la participación activa de la ciudadanía en los asuntos públicos municipales.

Línea de acción: 2.1.1.3. Establecer los mecanismos para la renovación de los Comités de Vida Vecinal e implementar acciones de fortalecimiento a la participación ciudadana dentro de los núcleos vecinales.

Medio de verificación: Informe y fotografías

PARÁMETRO DE SEMAFORIZACIÓN			SEMAFORO DEL
VERDE	AMARILLO	ROJO	
80-100%	60-79%	40-59%	VERDE

LÍNEA BASE VALOR Y FECHA		
AVANCE DEL INDICADOR ANUAL	AÑO	PERIODO
81%	2019	ENERO-DICIEMBRE

PERIODO	ELEMENTO DE LA MIR	NOMBRE DEL INDICADOR	PROCEDIMIENTO DE CÁLCULO	DEFINICIÓN	DIMENSIÓN	UNIDAD DE MEDIDA	TIPO	DESAGREGACIÓN GEOGRÁFICA	SENTIDO DEL INDICADOR	LÍNEA BASE VALOR Y FECHA			META Y PERIODO DE CUMPLIMIENTO		AVANCE DEL INDICADOR
										VALOR	AÑO	PERIODO	VALOR O META	PERIODO DE CUMPLIMIENTO	
PRIMER TRIMESTRE	ACTIVIDAD 1, COMPONENTE 2	Porcentaje de asambleas organizadas en relación al total de las planeadas	Cociente del número de asambleas de elección de COMVIVES organizadas entre el número total de asambleas planeadas multiplicado por 100.	Número de asambleas de elección de COMVIVES organizadas entre número total de asambleas planeadas por 100.	Eficacia	Porcentaje	Desempeño	Oaxaca de Juárez	Ascendente	0	2019	1er trimestre	0	1er trimestre	0
SEGUNDO TRIMESTRE	ACTIVIDAD 1, COMPONENTE 2	Porcentaje de asambleas organizadas en relación al total de las planeadas	Cociente del número de asambleas de elección de COMVIVES organizadas entre el número total de asambleas planeadas multiplicado por 100.	Número de asambleas de elección de COMVIVES organizadas entre número total de asambleas planeadas por 100.	Eficacia	Porcentaje	Desempeño	Oaxaca de Juárez	Ascendente	0	2019	2do trimestre	100%	2do trimestre	0%
TERCER TRIMESTRE	ACTIVIDAD 1, COMPONENTE 2	Porcentaje de asambleas organizadas en relación al total de las planeadas	Cociente del número de asambleas de elección de COMVIVES organizadas entre el número total de asambleas planeadas multiplicado por 100.	Número de asambleas de elección de COMVIVES organizadas entre número total de asambleas planeadas por 100.	Eficacia	Porcentaje	Desempeño	Oaxaca de Juárez	Ascendente	0	2019	3er trimestre	100%	3er trimestre	51%
CUARTO TRIMESTRE	ACTIVIDAD 1, COMPONENTE 2	Porcentaje de asambleas organizadas en relación al total de las planeadas	Cociente del número de asambleas de elección de COMVIVES organizadas entre el número total de asambleas planeadas multiplicado por 100.	Número de asambleas de elección de COMVIVES organizadas entre número total de asambleas planeadas por 100.	Eficacia	Porcentaje	Desempeño	Oaxaca de Juárez	Ascendente	0	2019	4to trimestre	100%	4to trimestre	81%

En el primer trimestre se entregó informe de actividades ya que aún no se contaba con la MIR ni el Plan Municipal de Desarrollo.

Angel Vásquez Flores
LIC. ÁNGEL VÁSQUEZ FLORES
SUBDIRECTOR DE AGENCIAS Y COLONIAS
OAXACA DE JUÁREZ
PATRIORGANO CULTURAL DE LA HUMANIDAD
2019-2021
SUBDIRECCIÓN DE
AGENCIAS Y COLONIAS



UNIDAD RESPONSABLE: SUBDIRECCIÓN DE AGENCIAS Y COLONIAS

Eje del Plan Municipal de Desarrollo: CIUDAD HONESTA Y TRANSPARENTE
 Subeje: GOBERNANZA

Objetivo del Plan Municipal de Desarrollo: 2.1 Generar una Administración Municipal con Gobernanza que permita el involucramiento de la sociedad en la construcción, diseño e implementación de políticas públicas.

Estrategia: 2.1.1 Establecer los canales institucionales necesarios que incentiven la participación activa de la ciudadanía en los asuntos públicos municipales.

Línea de acción: 2.1.1.3. Establecer los mecanismos para la renovación de los Comités de Vida Vecinal e Implementar acciones de fortalecimiento a la participación ciudadana dentro de los núcleos vecinales.

Medio de verificación: Informe, actas de asamblea y fotografías

PARÁMETRO DE SEMAFORIZACIÓN			SEMÁFORO DEL INFORME
VERDE	AMARILLO	ROJO	
80-100%	60-79%	40-59%	AMARILLO

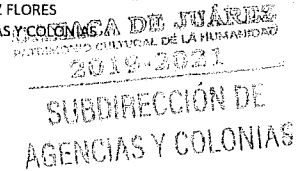
LÍNEA BASE VALOR Y FECHA		
AVANCE DEL INDICADOR ANUAL	AÑO	PERIODO
76%	2019	ENERO- DICIEMBRE

PERIODO	ELEMENTO DE LA MIR	NOMBRE DEL INDICADOR	PROCEDIMIENTO DE CÁLCULO	DEFINICIÓN	DIMENSIÓN	UNIDAD DE MEDIDA	TIPO	DESAGREGACIÓN GEOGRÁFICA	SENTIDO DEL INDICADOR	LÍNEA BASE VALOR Y FECHA			META Y PERIODO DE CUMPLIMIENTO		AVANCE DEL INDICADOR
										VALOR	AÑO	PERIODO	VALOR O META	PERIODO DE CUMPLIMIENTO	
PRIMER TRIMESTRE	ACTIVIDAD 2, COMPONENTE 2	Porcentaje de COMVIVES electos en relación a los proyectados.	Cociente del número de COMVIVES electos entre el número de COMVIVES proyectados multiplicado por 100.	Número de COMVIVES electos entre COMVIVES proyectados por 100.	Eficacia	Porcentaje	Desempeño	Oaxaca de Juárez	Ascendente	0	2019	1er trimestre	100%	1er trimestre	0
SEGUNDO TRIMESTRE	ACTIVIDAD 2, COMPONENTE 2	Porcentaje de COMVIVES electos en relación a los proyectados.	Cociente del número de COMVIVES electos entre el número de COMVIVES proyectados multiplicado por 100.	Número de COMVIVES electos entre COMVIVES proyectados por 100.	Eficacia	Porcentaje	Desempeño	Oaxaca de Juárez	Ascendente	0	2019	2do trimestre	100%	2do trimestre	0%
TERCER TRIMESTRE	ACTIVIDAD 2, COMPONENTE 2	Porcentaje de COMVIVES electos en relación a los proyectados.	Cociente del número de COMVIVES electos entre el número de COMVIVES proyectados multiplicado por 100.	Número de COMVIVES electos entre COMVIVES proyectados por 100.	Eficacia	Porcentaje	Desempeño	Oaxaca de Juárez	Ascendente	0	2019	3er trimestre	100%	3er trimestre	48%
CUARTO TRIMESTRE	ACTIVIDAD 2, COMPONENTE 2	Porcentaje de COMVIVES electos en relación a los proyectados.	Cociente del número de COMVIVES electos entre el número de COMVIVES proyectados multiplicado por 100.	Número de COMVIVES electos entre COMVIVES proyectados por 100.	Eficacia	Porcentaje	Desempeño	Oaxaca de Juárez	Ascendente	0	2019	4to trimestre	100%	4to trimestre	76%

En el primer trimestre se entregó informe de actividades ya que aún no se contaba con la MIR ni el Plan Municipal de Desarrollo.

Angel Vasquez Flores

LIC. ÁNGEL VÁSQUEZ FLORES
 SUBDIRECTOR DE AGENCIAS Y COLONIAS





UNIDAD RESPONSABLE: SUBDIRECCIÓN DE AGENCIAS Y COLONIAS

Eje del Plan Municipal de Desarrollo: CIUDAD HONESTA Y TRANSPARENTE
 Subeje: GOBERNANZA

Objetivo del Plan Municipal de Desarrollo: 2.1 Generar una Administración Municipal con Gobernanza que permita el involucramiento de la sociedad en la construcción, diseño e implementación de políticas públicas.

Estrategia: 2.1.1 Establecer los canales institucionales necesarios que incentiven la participación activa de la ciudadanía en los asuntos públicos municipales.

Línea de acción: 2.1.1.3. Establecer los mecanismos para la renovación de los Comités de Vida Vecinal e implementar acciones de fortalecimiento a la participación ciudadana dentro de los núcleos vecinales.

Medio de verificación: Informe.

PARÁMETRO DE SEMAFORIZACIÓN			SEMAFORO DEL INFORME
VERDE	AMARILLO	ROJO	VERDE
80-100%	60-79%	40-59%	VERDE

LÍNEA BASE VALOR Y FECHA		
AVANCE DEL INDICADOR ANUAL	AÑO	PERIODO
88%	2019	ENERO-DICIEMBRE

PERIODO	ELEMENTO DE LA MIR	NOMBRE DEL INDICADOR	PROCEDIMIENTO DE CÁLCULO	DEFINICIÓN	DIMENSIÓN	UNIDAD DE MEDIDA	TIPO	DESAGREGACIÓN GEOGRÁFICA	SENTIDO DEL INDICADOR	LÍNEA BASE VALOR Y FECHA			META Y PERIODO DE CUMPLIMIENTO		AVANCE DEL INDICADOR
										VALOR	AÑO	PERIODO	VALOR O META	PERIODO DE CUMPLIMIENTO	
PRIMER TRIMESTRE	ACTIVIDAD 3, COMPONENTE 2	Porcentaje del número de credenciales de COMVIVES emitidas en relación a las requeridas.	Cociente del número de credenciales emitidas entre el número de credenciales requeridas multiplicado por cien	Número de credenciales de COMVIVE emitidas entre número de credenciales de COMVIVE requeridas por cien	Eficacia	Porcentaje	Desempeño	Oaxaca de Juárez	Ascendente	0	2019	1er trimestre	0	1er trimestre	0
SEGUNDO TRIMESTRE	ACTIVIDAD 3, COMPONENTE 2	Porcentaje del número de credenciales de COMVIVES emitidas en relación a las requeridas.	Cociente del número de credenciales emitidas entre el número de credenciales requeridas multiplicado por cien	Número de credenciales de COMVIVE emitidas entre número de credenciales de COMVIVE requeridas por cien	Eficacia	Porcentaje	Desempeño	Oaxaca de Juárez	Ascendente	0	2019	2do trimestre	100%	2do trimestre	0%
TERCER TRIMESTRE	ACTIVIDAD 3, COMPONENTE 2	Porcentaje del número de credenciales de COMVIVES emitidas en relación a las requeridas.	Cociente del número de credenciales emitidas entre el número de credenciales requeridas multiplicado por cien	Número de credenciales de COMVIVE emitidas entre número de credenciales de COMVIVE requeridas por cien	Eficacia	Porcentaje	Desempeño	Oaxaca de Juárez	Ascendente	0	2019	3er trimestre	100%	3er trimestre	37%
CUARTO TRIMESTRE	ACTIVIDAD 3, COMPONENTE 2	Porcentaje del número de credenciales de COMVIVES emitidas en relación a las requeridas.	Cociente del número de credenciales emitidas entre el número de credenciales requeridas multiplicado por cien	Número de credenciales de COMVIVE emitidas entre número de credenciales de COMVIVE requeridas por cien	Eficacia	Porcentaje	Desempeño	Oaxaca de Juárez	Ascendente	0	2019	4to trimestre	100%	4to trimestre	88%

En el primer trimestre se entregó Informe de actividades ya que aún no se contaba con la MIR ni el Plan Municipal de Desarrollo.

[Firma]
 OAXACA DE JUÁREZ
 LIC. ÁNGEL VÁSQUEZ FLORES
 SUBDIRECTOR DE AGENCIAS Y COLONIAS 2019-2021
 SUBDIRECCIÓN DE AGENCIAS Y COLONIAS



UNIDAD RESPONSABLE: SUBDIRECCIÓN DE AGENCIAS Y COLONIAS

Eje del Plan Municipal de Desarrollo: CIUDAD HONESTA Y TRANSPARENTE
Subeje: GOBERNANZA

Objetivo del Plan Municipal de Desarrollo: 2.1 Generar una Administración Municipal con Gobernanza que permita el involucramiento de la sociedad en la construcción, diseño e implementación de políticas públicas.

Estrategia: 2.1.1 Establecer los canales institucionales necesarios que incentiven la participación activa de la ciudadanía en los asuntos públicos municipales.

Línea de acción: 2.1.1.3. Establecer los mecanismos para la renovación de los Comités de Vida Vecinal e implementar acciones de fortalecimiento a la participación ciudadana dentro de los núcleos vecinales.

Medio de verificación: Listas de asistencia y fotografías.

PARÁMETRO DE SEMAFORIZACIÓN			SEMÁFORO DEL INFORME
VERDE	AMARILLO	ROJO	
80-100%	60-79%	40-59%	VERDE

LÍNEA BASE VALOR Y FECHA		
AVANCE DEL INDICADOR ANUAL	AÑO	PERIODO
87%	2019	ENERO-DICIEMBRE

PERIODO	ELEMENTO DE LA MIR	NOMBRE DEL INDICADOR	PROCEDIMIENTO DE CÁLCULO	DEFINICIÓN	DIMENSIÓN	UNIDAD DE MEDIDA	TIPO	DESAGREGACIÓN GEOGRÁFICA	SENTIDO DEL INDICADOR	LÍNEA BASE VALOR Y FECHA			META Y PERIODO DE CUMPLIMIENTO		AVANCE DEL INDICADOR
										VALOR	AÑO	PERIODO	VALOR O META	PERIODO DE CUMPLIMIENTO	
PRIMER TRIMESTRE	ACTIVIDAD 1, COMPONENTE 3	Porcentaje de número de reuniones con Agentes Municipales y de Policía en relación a las proyectadas	Cociente del número de reuniones realizadas entre el número de reuniones proyectadas multiplicado por cien	Número de reuniones realizadas con Agentes entre el número de reuniones con Agentes proyectadas por cien	Eficacia	Porcentaje	Desempeño	Oaxaca de Juárez	Ascendente	0	2019	1er trimestre	100%	1er trimestre	0
SEGUNDO TRIMESTRE	ACTIVIDAD 1, COMPONENTE 3	Porcentaje de número de reuniones con Agentes Municipales y de Policía en relación a las proyectadas	Cociente del número de reuniones realizadas entre el número de reuniones proyectadas multiplicado por cien	Número de reuniones realizadas con Agentes entre el número de reuniones con Agentes proyectadas por cien	Eficacia	Porcentaje	Desempeño	Oaxaca de Juárez	Ascendente	0	2019	2do trimestre	100%	2do trimestre	26%
TERCER TRIMESTRE	ACTIVIDAD 1, COMPONENTE 3	Porcentaje de número de reuniones con Agentes Municipales y de Policía en relación a las proyectadas	Cociente del número de reuniones realizadas entre el número de reuniones proyectadas multiplicado por cien	Número de reuniones realizadas con Agentes entre el número de reuniones con Agentes proyectadas por cien	Eficacia	Porcentaje	Desempeño	Oaxaca de Juárez	Ascendente	0	2019	3er trimestre	100%	3er trimestre	49%
CUARTO TRIMESTRE	ACTIVIDAD 1, COMPONENTE 3	Porcentaje de número de reuniones con Agentes Municipales y de Policía en relación a las proyectadas	Cociente del número de reuniones realizadas entre el número de reuniones proyectadas multiplicado por cien	Número de reuniones realizadas con Agentes entre el número de reuniones con Agentes proyectadas por cien	Eficacia	Porcentaje	Desempeño	Oaxaca de Juárez	Ascendente	0	2019	4to trimestre	100%	4to trimestre	87%

En el primer trimestre se entregó informe de actividades ya que aún no se contaba con la MIR ni el Plan Municipal de Desarrollo.

Ángel
OAXACA DE JUÁREZ
 PATRIMONIO CULTURAL DE LA HUMANIDAD
 2019-2021
 LIC. ÁNGEL VÁSQUEZ FLORES
 SUBDIRECCIÓN DE AGENCIAS Y COLONIAS
 SUBDIRECCIÓN DE AGENCIAS Y COLONIAS



UNIDAD RESPONSABLE: SUBDIRECCIÓN DE AGENCIAS Y COLONIAS

Eje del Plan Municipal de Desarrollo: CIUDAD HONESTA Y TRANSPARENTE
 Subeje: GOBERNANZA

Objetivo del Plan Municipal de Desarrollo: 2.2. Impulsar la mejora continua en la Administración Pública Municipal con la finalidad de optimizar la capacidad de respuesta ante las demandas sociales y la innovación de la gestión pública, haciendo eficiente el uso de los recursos públicos.

Estrategia: 2.2.1. Fomentar la innovación en la gestión pública municipal para que se rija por los principios de eficacia, solidez, perfectabilidad, legalidad, simplificación y optimización de los recursos.

Línea de acción: 2.2.1.2. Establecer al interior de las dependencias y entidades municipales un modelo de gestión y cultura organizacional.

Medio de verificación: Informe

PARÁMETRO DE SEMAFORIZACIÓN			SEMAFORO DEL
VERDE	AMARILLO	ROJO	
80-100%	60-79%	40-59%	VERDE

LÍNEA BASE VALOR Y FECHA		
AVANCE DEL INDICADOR ANUAL	AÑO	PERIODO
	100%	2019

PERIODO	ELEMENTO DE LA MIR	NOMBRE DEL INDICADOR	PROCEDIMIENTO DE CÁLCULO	DEFINICIÓN	DIMENSIÓN	UNIDAD DE MEDIDA	TIPO	DESAGREGACIÓN GEOGRÁFICA	SENTIDO DEL INDICADOR	LÍNEA BASE VALOR Y FECHA			META Y PERIODO DE CUMPLIMIENTO		AVANCE DEL INDICADOR
										VALOR	AÑO	PERIODO	VALOR O META	PERIODO DE CUMPLIMIENTO	
PRIMER TRIMESTRE	ACTIVIDAD 3, COMPONENTE 3	Porcentaje del número de expedientes integrados correctamente por COMVIVE y Agencia en relación a los totales	Cociente del número de expedientes integrados correctamente entre número de expedientes totales multiplicado por cien	Número de expedientes integrados correctamente por COMVIVE y/o Agencia entre el número total de expedientes por cien	Calidad	Porcentaje	Desempeño	Oaxaca de Juárez	Ascendente	0	2019	1er trimestre	0	1er trimestre	0
SEGUNDO TRIMESTRE	ACTIVIDAD 3, COMPONENTE 3	Porcentaje del número de expedientes integrados correctamente por COMVIVE y Agencia en relación a los totales	Cociente del número de expedientes integrados correctamente entre número de expedientes totales multiplicado por cien	Número de expedientes integrados correctamente por COMVIVE y/o Agencia entre el número total de expedientes por cien	Calidad	Porcentaje	Desempeño	Oaxaca de Juárez	Ascendente	0	2019	2do trimestre	100%	2do trimestre	51%
TERCER TRIMESTRE	ACTIVIDAD 3, COMPONENTE 3	Porcentaje del número de expedientes integrados correctamente por COMVIVE y Agencia en relación a los totales	Cociente del número de expedientes integrados correctamente entre número de expedientes totales multiplicado por cien	Número de expedientes integrados correctamente por COMVIVE y/o Agencia entre el número total de expedientes por cien	Calidad	Porcentaje	Desempeño	Oaxaca de Juárez	Ascendente	0	2019	3er trimestre	100%	3er trimestre	74%
CUARTO TRIMESTRE	ACTIVIDAD 3, COMPONENTE 3	Porcentaje del número de expedientes integrados correctamente por COMVIVE y Agencia en relación a los totales	Cociente del número de expedientes integrados correctamente entre número de expedientes totales multiplicado por cien	Número de expedientes integrados correctamente por COMVIVE y/o Agencia entre el número total de expedientes por cien	Calidad	Porcentaje	Desempeño	Oaxaca de Juárez	Ascendente	0	2019	4to trimestre	100%	4to trimestre	100%

En el primer trimestre se entregó informe de actividades ya que aún no se contaba con la MIR ni el Plan Municipal de Desarrollo.

[Firma]
 LIC. ÁNGEL VÁSQUEZ FLORES
 SUBDIRECTOR DE AGENCIAS Y COLONIAS
 OAXACA DE JUÁREZ
 INSTITUCIÓN CULTURAL DE LA HERMANDAD
 2019-2021
 SUBDIRECCIÓN DE
 AGENCIAS Y COLONIAS



UNIDAD RESPONSABLE: SUBDIRECCIÓN DE AGENCIAS Y COLONIAS

Eje del Plan Municipal de Desarrollo: CIUDAD HONESTA Y TRANSPARENTE

Subeje: GOBERNANZA

Objetivo del Plan Municipal de Desarrollo: 2.2. Impulsar la mejora continua en la Administración Pública Municipal con la finalidad de optimizar la capacidad de respuesta ante las demandas sociales y la innovación de la gestión pública, haciendo eficiente el uso de los recursos públicos.

Estrategia: 2.2.1. Fomentar la innovación en la gestión pública municipal para que se rija por los principios de eficacia, solidez, perfectabilidad, legalidad, simplificación y optimización de los recursos.

Línea de acción: 2.2.1.2. Establecer al interior de las dependencias y entidades municipales un modelo de gestión y cultura organizacional.

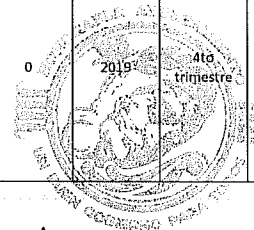
Medio de verificación: Listas de asistencia y fotografías

PARÁMETRO DE SEMAFORIZACIÓN			SEMÁFORO DEL INFORME
VERDE	AMARILLO	ROJO	
80-100%	60-79%	40-59%	VERDE

LÍNEA BASE VALOR Y FECHA		
AVANCE DEL INDICADOR ANUAL	AÑO	PERIODO
87%	2019	ENERO-DICIEMBRE

PERIODO	ELEMENTO DE LA MIR	NOMBRE DEL INDICADOR	PROCEDIMIENTO DE CÁLCULO	DEFINICIÓN	DIMENSIÓN	UNIDAD DE MEDIDA	TIPO	DESAGREGACIÓN GEOGRÁFICA	SENTIDO DEL INDICADOR	LÍNEA BASE VALOR Y FECHA			META Y PERIODO DE CUMPLIMIENTO		AVANCE DEL INDICADOR
										VALOR	AÑO	PERIODO	VALOR O META	PERIODO DE CUMPLIMIENTO	
PRIMER TRIMESTRE	ACTIVIDAD 2, COMPONENTE 3	Porcentaje del número de reuniones con integrantes de COMVIVES en relación a las proyectadas.	Cociente del número de reuniones realizadas entre el número de reuniones proyectadas multiplicado por cien	Número de reuniones realizadas con integrantes de COMVIVES entre número de reuniones proyectadas con integrantes de COMVIVES por cien	Eficacia	Porcentaje	Desempeño	Oaxaca de Juárez	Ascendente	0	2019	1er trimestre	0	1er trimestre	0
SEGUNDO TRIMESTRE	ACTIVIDAD 2, COMPONENTE 3	Porcentaje del número de reuniones con integrantes de COMVIVES en relación a las proyectadas.	Cociente del número de reuniones realizadas entre el número de reuniones proyectadas multiplicado por cien	Número de reuniones realizadas con integrantes de COMVIVES entre número de reuniones proyectadas con integrantes de COMVIVES por cien	Eficacia	Porcentaje	Desempeño	Oaxaca de Juárez	Ascendente	0	2019	2do trimestre	100%	2do trimestre	9%
TERCER TRIMESTRE	ACTIVIDAD 2, COMPONENTE 3	Porcentaje del número de reuniones con integrantes de COMVIVES en relación a las proyectadas.	Cociente del número de reuniones realizadas entre el número de reuniones proyectadas multiplicado por cien	Número de reuniones realizadas con integrantes de COMVIVES entre número de reuniones proyectadas con integrantes de COMVIVES por cien	Eficacia	Porcentaje	Desempeño	Oaxaca de Juárez	Ascendente	0	2019	3er trimestre	100%	3er trimestre	59%
CUARTO TRIMESTRE	ACTIVIDAD 2, COMPONENTE 3	Porcentaje del número de reuniones con integrantes de COMVIVES en relación a las proyectadas.	Cociente del número de reuniones realizadas entre el número de reuniones proyectadas multiplicado por cien	Número de reuniones realizadas con integrantes de COMVIVES entre número de reuniones proyectadas con integrantes de COMVIVES por cien	Eficacia	Porcentaje	Desempeño	Oaxaca de Juárez	Ascendente	0	2019	4to trimestre	100%	4to trimestre	87%

En el primer trimestre se entregó informe de actividades ya que aún no se contaba con la MIR ni el Plan Municipal de Desarrollo.



Oaxaca de Juárez
 LIC. ÁNGEL VÁSQUEZ FLORES
 SUBDIRECTOR DE AGENCIAS Y COLONIAS
 SUBDIRECCIÓN DE AGENCIAS Y COLONIAS



UNIDAD RESPONSABLE: SUBDIRECCION DE AUDITORIA, CONTABLE, FINANCIERA Y SOCIAL

OAXACA DE JUÁREZ
2019-2021

Eje del Plan Municipal de Subeje: CIUDAD HONESTA Y TRANSPARENTE

Municipal de Desarrollo: 2.3. Establecer una Administración Pública Municipal que tenga como eje rector la cultura de la legalidad, la transparencia y la rendición de cuentas, en donde se prevenga, se inhíba y se sancionen las prácticas corruptas, además de impulsar la participación ciudadana.

Estrategia: 2.3.2. Establecer políticas de integridad y acciones que detecten y combatan actos de corrupción en la Administración Pública Municipal.

Línea de acción: 2.3.2.6. Ejecutar acciones para el uso eficiente de los recursos destinados a gasto corriente, gasto de operación y el gasto de inversión pública.

Medio de verificación: Informes de auditoría

LÍNEA BASE VALOR Y FECHA		
AVANCE DEL INDICADOR ANUAL	AÑO	PERIODO
75%	2019	ENERO - DICIEMBRE

PARÁMETRO DE SEMAFORIZACIÓN			SEMÁFORO DEL INFORME
VERDE	AMARILLO	ROJO	
100-80%	79-60	59-0%	amarillo

PERIODO	ELEMENTO DE LA MIR	NOMBRE DEL INDICADOR	PROCEDIMIENTO DE CÁLCULO	DEFINICIÓN	DIMENSIÓN	UNIDAD DE MEDIDA	TIPO	DESAGREGACIÓN GEOGRÁFICA	SENTIDO DEL INDICADOR	LÍNEA BASE VALOR Y FECHA			META Y PERIODO DE CUMPLIMIENTO		AVANCE DEL INDICADOR	
										VALOR	AÑO	PERIODO	VALOR O META PLANEADA	PERIODO DE CUMPLIMIENTO		
PRIMER	-	-	-	-	-	-	-	-	-	-	-	-	-	-	-	-
SEGUNDO TRIMESTRE	FIN	PORCENTAJE DE CUMPLIMIENTO DE OBJETIVOS	(numero de auditorías realizadas/ numero de auditorías programadas)*100	(numero de auditorías realizadas/ numero de auditorías programadas)*100	Eficacia	Porcentaje	Resultados	Oaxaca de Juarez	Ascendente	0	2019	abril-junio	100%	Anual	0%	
TERCER TRIMESTRE	FIN	PORCENTAJE DE CUMPLIMIENTO DE OBJETIVOS	(numero de auditorías realizadas/ numero de auditorías programadas)*100	(numero de auditorías realizadas/ numero de auditorías programadas)*100	Eficacia	Porcentaje	Resultados	Oaxaca de Juarez	Ascendente	0	2019	julio-septiembre	100%	Anual	25%	
CUARTO TRIMESTRE	FIN	PORCENTAJE DE CUMPLIMIENTO DE OBJETIVOS	(numero de auditorías realizadas/ numero de auditorías programadas)*100	(numero de auditorías realizadas/ numero de auditorías programadas)*100	Eficacia	Porcentaje	Resultados	Oaxaca de Juarez	Ascendente	0	2019	octubre-diciembre	100%	Anual	75%	



 HONORABLE AYUNTAMIENTO
 UN BUEN GOBIERNO PARA TODOS
 C.P. MAURICIO RUIZ MIGUEL
 SUBDIRECTOR DE AUDITORIA CONTABLE FINANCIERA Y SOCIAL
 PATRIMONIO CULTURAL DE LA CIUDAD
 2019-2021
 SUBDIRECCIÓN DE
 AUDITORIA CONTABLE,
 FINANCIERA Y SOCIAL



UNIDAD RESPONSABLE: SUBDIRECCION DE AUDITORIA, CONTABLE, FINANCIERA Y SOCIAL

Eje del Plan Municipal de Desarrollo: CIUDAD HONESTA Y TRANSPARENTE

Subeje: 2.3. Establecer una Administración Pública Municipal que tenga como eje rector la cultura de la legalidad, la transparencia y la rendición de cuentas, en donde se prevenga, se inhíba y se sancionen las prácticas corruptas, además de impulsar la participación ciudadana.

Estrategia: 2.3.1. Impulsar programas gubernamentales respecto a los principios éticos en el desarrollo de la función pública municipal.



Línea de acción: 2.3.1.1. Brindar seguimiento a las políticas públicas y programas gubernamentales para vigilar su correcto cumplimiento

Medio de verificación: Requerimientos

LÍNEA BASE VALOR Y FECHA		
AVANCE DEL INDICADOR ANUAL	AÑO	PERIODO
100%	2019	ENERO - DICIEMBRE

PARÁMETRO DE SEMAFORIZACIÓN			SEMÁFORO DEL INFORME
VERDE	AMARILLO	ROJO	
100-80%	79-60	59-0%	verde

PERIODO	ELEMENTO DE LA MIR	NOMBRE DEL INDICADOR	PROCEDIMIENTO DE CÁLCULO	DEFINICIÓN	DIMENSIÓN	UNIDAD DE MEDIDA	TIPO	DESAGREGACIÓN GEOGRÁFICA	SENTIDO DEL INDICADOR	LÍNEA BASE VALOR Y FECHA			META Y PERIODO DE CUMPLIMIENTO		AVANCE DEL INDICADOR	
										VALOR	AÑO	PERIODO	VALOR O META PLANEADA	PERIODO DE CUMPLIMIENTO		
PRIMER TRIMESTRE																
SEGUNDO TRIMESTRE	PROPOSITO	PORCENTAJE DE DEPENDENCIAS QUE SE APEGAN A LAS DISPOSICIONES LEGALES	(Total de dependencias municipales que cuentan con manuales de procedimientos y organización / Total de dependencias Municipales)*100	(Total de dependencias municipales que cuentan con manuales de procedimientos y organización / Total de dependencias Municipales)*100	Eficacia	Porcentaje	Resultados	Oaxaca de Juarez	Ascendente	0	2019	abril-junio	100%	Annual	0%	
TERCER TRIMESTRE	PROPOSITO	PORCENTAJE DE DEPENDENCIAS QUE SE APEGAN A LAS DISPOSICIONES LEGALES	(Total de dependencias municipales que cuentan con manuales de procedimientos y organización / Total de dependencias Municipales)*100	(Total de dependencias municipales que cuentan con manuales de procedimientos y organización / Total de dependencias Municipales)*100	Eficacia	Porcentaje	Resultados	Oaxaca de Juarez	Ascendente	0	2019	julio-septiembre	100%	Annual	0%	
CUARTO TRIMESTRE	PROPOSITO	PORCENTAJE DE DEPENDENCIAS QUE SE APEGAN A LAS DISPOSICIONES LEGALES	(Total de dependencias municipales que cuentan con manuales de procedimientos y organización / Total de dependencias Municipales)*100	(Total de dependencias municipales que cuentan con manuales de procedimientos y organización / Total de dependencias Municipales)*100	Eficacia	Porcentaje	Resultados	Oaxaca de Juarez	Ascendente	0	2019	octubre-diciembre	100%	Annual	100%	


C. P. MAURICIO RUIZ MIGUÉ
 SUBDIRECTOR DE AUDITORIA CONTABLE FINANCIERA Y SOCIAL




UNIDAD RESPONSABLE: SUBDIRECCION DE AUDITORIA, CONTABLE, FINANCIERA Y SOCIAL

Eje del Plan Municipal de Desarrollo:
Subeje:

CIUDAD HONESTA Y TRANSPARENTE

Objetivo del Plan Municipal de Desarrollo:

2.3. Establecer una Administración Pública Municipal que tenga como eje rector la cultura de la legalidad, la transparencia y la rendición de cuentas, en donde se prevenga, se inhíba y se sancionen las prácticas corruptas, además de impulsar la participación ciudadana.

Estrategia:

2.3.2. Establecer políticas de integridad y acciones que detecten y combatan actos de corrupción en la Administración Pública Municipal.

Línea de acción:

2.3.2.6. Ejecutar acciones para el uso eficiente de los recursos destinados a gasto corriente, gasto de operación y el gasto de inversión pública.

Medio de verificación:

Reporte de resultados finales de auditoría

LÍNEA BASE VALOR Y FECHA		
AVANCE DEL INDICADOR ANUAL	AÑO	PERIODO
75%	2019	ENERO - DICIEMBRE

PARÁMETRO DE SEMAFORIZACIÓN			SEMÁFORO DEL INFORME
VERDE	AMARILLO	ROJO	
100-80%	79-60	59-0%	amarillo

PERIODO	ELEMENTO DE LA MIR	NOMBRE DEL INDICADOR	PROCEDIMIENTO DE CÁLCULO	DEFINICIÓN	DIMENSIÓN	UNIDAD DE MEDIDA	TIPO	DESAGREGACIÓN GEOGRÁFICA	SENTIDO DEL INDICADOR	LÍNEA BASE VALOR Y FECHA			META Y PERIODO DE CUMPLIMIENTO		AVANCE DEL INDICADOR	
										VALOR	AÑO	PERIODO	VALOR O META PLANEADA	PERIODO DE CUMPLIMIENTO		
PRIMER TRIMESTRE																
SEGUNDO TRIMESTRE	COMPONENTE 1	PORCENTAJE DE OBSERVACIONES SOLVENTADAS	(Total de reportes de resultados finales de auditoría con observaciones solventadas/total de reportes finales de auditoría con observaciones determinadas)*100	(Total de reportes de resultados finales de auditoría con observaciones solventadas/total de reportes finales de auditoría con observaciones determinadas)*100	Eficacia	Porcentaje	Gestión	Oaxaca de Juárez	Descendente	0	2019	abril-junio	100%	Anual	0%	
TERCER TRIMESTRE	COMPONENTE 1	PORCENTAJE DE OBSERVACIONES SOLVENTADAS	(Total de reportes de resultados finales de auditoría con observaciones solventadas/total de reportes finales de auditoría con observaciones determinadas)*100	(Total de reportes de resultados finales de auditoría con observaciones solventadas/total de reportes finales de auditoría con observaciones determinadas)*100	Eficacia	Porcentaje	Gestión	Oaxaca de Juárez	Descendente	0	2019	julio-septiembre	100%	Anual	25%	
CUARTO TRIMESTRE	COMPONENTE 1	PORCENTAJE DE OBSERVACIONES SOLVENTADAS	(Total de reportes de resultados finales de auditoría con observaciones solventadas/total de reportes finales de auditoría con observaciones determinadas)*100	(Total de reportes de resultados finales de auditoría con observaciones solventadas/total de reportes finales de auditoría con observaciones determinadas)*100	Eficacia	Porcentaje	Gestión	Oaxaca de Juárez	Descendente	0	2019	octubre-diciembre	100%	Anual	75%	

[Firma]
SUBDIRECTOR DE AUDITORIA CONTABLE FINANCIERA Y SOCIAL

2019-2021
SUBDIRECCIÓN DE AUDITORIA CONTABLE



UNIDAD RESPONSABLE: SUBDIRECCION DE AUDITORIA, CONTABLE, FINANCIERA Y SOCIAL

Eje del Plan Municipal de Desarrollo: CIUDAD HONESTA Y TRANSPARENTE
 Subeje:

Objetivo del Plan Municipal de Desarrollo: 2.3. Establecer una Administración Pública Municipal que tenga como eje rector la cultura de la legalidad, la transparencia y la rendición de cuentas, en donde se prevenga, se inhíba y se sancionen las prácticas corruptas, además de impulsar la participación ciudadana.

Estrategia: 2.3.1. Impulsar programas gubernamentales respecto a los principios éticos en el desarrollo de la función pública municipal.

Línea de acción: 2.3.1.1. Brindar seguimiento a las políticas públicas y programas gubernamentales para vigilar su correcto cumplimiento

Medio de verificación: Informes de acta entrega-recepción sancionadas

LÍNEA BASE VALOR Y FECHA		
AVANCE DEL INDICADOR ANUAL	AÑO	PERIODO
645%	2019	ENERO - DICIEMBRE

PARÁMETRO DE SEMAFORIZACIÓN			SEMÁFORO DEL INFORME
VERDE	AMARILLO	ROJO	
100-80%	79-60	59-0%	verde

PERIODO	ELEMENTO DE LA MIR	NOMBRE DEL INDICADOR	PROCEDIMIENTO DE CÁLCULO	DEFINICIÓN	DIMENSIÓN	UNIDAD DE MEDIDA	TIPO	DESAGREGACIÓN GEOGRÁFICA	SENTIDO DEL INDICADOR	LÍNEA BASE VALOR Y FECHA			META Y PERIODO DE CUMPLIMIENTO		AVANCE DEL INDICADOR	
										VALOR	AÑO	PERIODO	VALOR O META PLANEADA	PERIODO DE CUMPLIMIENTO		
PRIMER TRIMESTRE																
SEGUNDO TRIMESTRE	COMPONENTE 2	PORCENTAJE DE ACTAS ENTREGA RECEPCION DEBIDAMENTE INTEGRADAS	(Total de servidores publicos que realizan entrega recepcion/total de servidores publicos obligados a realizar entrega recepcion por cambio o baja)*100	(Total de servidores publicos que realizan entrega recepcion/total de servidores publicos obligados a realizar entrega recepcion por cambio o baja)*100	Eficacia	Porcentaje	Gestion	Oaxaca de Juarez	Ascendente	0	2019	abril-junio	100%	Anual	75%	
TERCER TRIMESTRE	COMPONENTE 2	PORCENTAJE DE ACTAS ENTREGA RECEPCION DEBIDAMENTE INTEGRADAS	(Total de servidores publicos que realizan entrega recepcion/total de servidores publicos obligados a realizar entrega recepcion por cambio o baja)*100	(Total de servidores publicos que realizan entrega recepcion/total de servidores publicos obligados a realizar entrega recepcion por cambio o baja)*100	Eficacia	Porcentaje	Gestion	Oaxaca de Juarez	Ascendente	0	2019	julio-septiembre	100%	Anual	617%	
CUARTO TRIMESTRE	COMPONENTE 2	PORCENTAJE DE ACTAS ENTREGA RECEPCION DEBIDAMENTE INTEGRADAS	(Total de servidores publicos que realizan entrega recepcion/total de servidores publicos obligados a realizar entrega recepcion por cambio o baja)*100	(Total de servidores publicos que realizan entrega recepcion/total de servidores publicos obligados a realizar entrega recepcion por cambio o baja)*100	Eficacia	Porcentaje	Gestion	Oaxaca de Juarez	Ascendente	0	2019	octubre-diciembre	100%	Anual	645%	

C.P. MAURICIO RUIZ MIGUEL
 SUBDIRECTOR DE AUDITORIA CONTABLE FINANCIERA Y SOCIAL

SUBDIRECCIÓN DE AUDITORÍA CONTABLE



UNIDAD RESPONSABLE: SUBDIRECCION DE AUDITORIA, CONTABLE, FINANCIERA Y SOCIAL

Eje del Plan Municipal de Desarrollo:

CIUDAD HONESTA Y TRANSPARENTE

Subeje:

Objetivo del Plan Municipal de Desarrollo:

2.3. Establecer una Administración Pública Municipal que tenga como eje rector la cultura de la legalidad, la transparencia y la rendición de cuentas, en donde se prevenga, se inhíba y se sancionen las prácticas corruptas, además de impulsar la participación ciudadana.

Estrategia:

2.3.2. Establecer políticas de integridad y acciones que detecten y combatan actos de corrupción en la Administración Pública Municipal.

Línea de acción:

2.3.2.6. Ejecutar acciones para el uso eficiente de los recursos destinados a gasto corriente, gasto de operación y el gasto de inversión pública.

Medio de verificación:

Informes de auditoría

LÍNEA BASE VALOR Y FECHA		
AVANCE DEL INDICADOR ANUAL	AÑO	PERIODO
75%	2019	ENERO - DICIEMBRE

PARÁMETRO DE SEMAFORIZACIÓN			SEMAFORO DEL INFORME
VERDE	AMARILLO	ROJO	
100-80%	79-80	59-0%	amarillo

PERIODO	ELEMENTO DE LA MIR	NOMBRE DEL INDICADOR	PROCEDIMIENTO DE CÁLCULO	DEFINICIÓN	DIMENSIÓN	UNIDAD DE MEDIDA	TIPO	DESAGREGACIÓN GEOGRÁFICA	SENTIDO DEL INDICADOR	LÍNEA BASE VALOR Y FECHA			META Y PERIODO DE CUMPLIMIENTO		AVANCE DEL INDICADOR	
										VALOR	AÑO	PERIODO	VALOR O META PLANEADA	PERIODO DE CUMPLIMIENTO		
PRIMER TRIMESTRE	-	-	-	-	-	-	-	-	-	-	-	-	-	-	-	-
SEGUNDO TRIMESTRE	ACTIVIDAD 1, COMPONENTE 1	PORCENTAJE DE AUDITORIAS REALIZADAS A LAS DEPENDENCIAS MUNICIPALES	(Total de auditorias realizadas a las dependencias municipales/Programa anual de auditorias)*100	(Total de auditorias realizadas a las dependencias municipales/Programa anual de auditorias)*100	Eficacia	Porcentaje	Gestion	Oaxaca de Juarez	Ascendente	0	2019	abril-junio	100%	Anual	0%	
TERCER TRIMESTRE	ACTIVIDAD 1, COMPONENTE 1	PORCENTAJE DE AUDITORIAS REALIZADAS A LAS DEPENDENCIAS MUNICIPALES	(Total de auditorias realizadas a las dependencias municipales/Programa anual de auditorias)*100	(Total de auditorias realizadas a las dependencias municipales/Programa anual de auditorias)*100	Eficacia	Porcentaje	Gestion	Oaxaca de Juarez	Ascendente	0	2019	julio-septiembre	100%	Anual	25%	
CUARTO TRIMESTRE	ACTIVIDAD 1, COMPONENTE 1	PORCENTAJE DE AUDITORIAS REALIZADAS A LAS DEPENDENCIAS MUNICIPALES	(Total de auditorias realizadas a las dependencias municipales/Programa anual de auditorias)*100	(Total de auditorias realizadas a las dependencias municipales/Programa anual de auditorias)*100	Eficacia	Porcentaje	Gestion	Oaxaca de Juarez	Ascendente	0	2019	octubre-diciembre	100%	Anual	75%	

M. C. MAURICIO RUIZ MIGUEL
SUBDIRECTOR DE AUDITORIA CONTABLE FINANCIERA Y SOCIAL

SUBDIRECCIÓN DE
AUDITORIA CONTABLE
FINANCIERA Y SOCIAL



UNIDAD RESPONSABLE: SUBDIRECCION DE AUDITORIA, CONTABLE, FINANCIERA Y SOCIAL

Eje del Plan Municipal de Desarrollo:

CIUDAD HONESTA Y TRANSPARENTE

Objetivo del Plan Municipal de Desarrollo:

2.3. Establecer una Administración Pública Municipal que tenga como eje rector la cultura de la legalidad, la transparencia y la rendición de cuentas, en donde se prevenga, se inhíba y se sancionen las prácticas corruptas, además de impulsar la participación ciudadana.

Estrategia:

2.3.2. Establecer políticas de integridad y acciones que detecten y combatan actos de corrupción en la Administración Pública Municipal.

Línea de acción:

2.3.2.6. Ejecutar acciones para el uso eficiente de los recursos destinados a gasto corriente, gasto de operación y el gasto de inversión pública.

Medio de verificación:


Reporte de resultados finales de auditoría

LÍNEA BASE VALOR Y FECHA		
AVANCE DEL INDICADOR ANUAL	AÑO	PERIODO
60%	2019	ENERO - DICIEMBRE

PARÁMETRO DE SEMAFORIZACIÓN			SEMAFORO DEL INFORME
VERDE	AMARILLO	ROJO	
100-80%	79-60	59-0%	amarillo

PERIODO	ELEMENTO DE LA MIR	NOMBRE DEL INDICADOR	PROCEDIMIENTO DE CÁLCULO	DEFINICIÓN	DIMENSIÓN	UNIDAD DE MEDIDA	TIPO	DESAGREGACIÓN GEOGRÁFICA	SENTIDO DEL INDICADOR	LÍNEA BASE VALOR Y FECHA			META Y PERIODO DE CUMPLIMIENTO		AVANCE DEL INDICADOR	
										VALOR	AÑO	PERIODO	VALOR O META PLANEADA	PERIODO DE CUMPLIMIENTO		
PRIMER TRIMESTRE																
SEGUNDO TRIMESTRE	ACTIVIDAD 2, COMPONENTE 1	PORCENTAJE DE EXPEDIENTES DE AUDITORIA SOLVENTADOS	(Total de observaciones solventadas de auditoría/total de observaciones determinadas de la auditoría)*100	(Total de observaciones solventadas de auditoría/total de observaciones determinadas de la auditoría)*100	Eficacia	Porcentaje	Gestion	Oaxaca de Juarez	Descendente	0	2019	abril-junio	100%	Anual	38%	
TERCER TRIMESTRE	ACTIVIDAD 2, COMPONENTE 1	PORCENTAJE DE EXPEDIENTES DE AUDITORIA SOLVENTADOS	(Total de observaciones solventadas de auditoría/total de observaciones determinadas de la auditoría)*100	(Total de observaciones solventadas de auditoría/total de observaciones determinadas de la auditoría)*100	Eficacia	Porcentaje	Gestion	Oaxaca de Juarez	Descendente	0	2019	julio-septiembre	100%	Anual	42%	
CUARTO TRIMESTRE	ACTIVIDAD 2, COMPONENTE 1	PORCENTAJE DE EXPEDIENTES DE AUDITORIA SOLVENTADOS	(Total de observaciones solventadas de auditoría/total de observaciones determinadas de la auditoría)*100	(Total de observaciones solventadas de auditoría/total de observaciones determinadas de la auditoría)*100	Eficacia	Porcentaje	Gestion	Oaxaca de Juarez	Descendente	0	2019	octubre-diciembre	100%	Anual	60%	

C.P. MAURICIO RUIZ MIGUEL
SUBDIRECTOR DE AUDITORIA CONTABLE FINANCIERA Y SOCIAL



UNIDAD RESPONSABLE: SUBDIRECCION DE AUDITORIA, CONTABLE, FINANCIERA Y SOCIAL



Eje del Plan Municipal de Desarrollo:

CIUDAD HONESTA Y TRANSPARENTE

Subeje:

Objetivo del Plan Municipal de Desarrollo:

2.3. Establecer una Administración Pública Municipal que tenga como eje rector la cultura de la legalidad, la transparencia y la rendición de cuentas, en donde se prevenga, se inhíba y se sancionen las prácticas corruptas, además de impulsar la participación ciudadana.

Estrategia:

2.3.1. Impulsar programas gubernamentales respecto a los principios éticos en el desarrollo de la función pública municipal.

Línea de acción:

2.3.1.1. Brindar seguimiento a las políticas públicas y programas gubernamentales para vigilar su correcto cumplimiento


Medio de verificación:


Actas entrega-recepcion

LÍNEA BASE VALOR Y FECHA		
AVANCE DEL INDICADOR ANUAL	AÑO	PERIODO
647%	2019	ENERO - DICIEMBRE

PARÁMETRO DE SEMAFORIZACIÓN			SEMÁFORO DEL INFORME
VERDE	AMARILLO	ROJO	
100-80%	79-60	59-0%	verde

PERIODO	ELEMENTO DE LA MIR	NOMBRE DEL INDICADOR	PROCEDIMIENTO DE CÁLCULO	DEFINICIÓN	DIMENSIÓN	UNIDAD DE MEDIDA	TIPO	DESAGREGACIÓN GEOGRÁFICA	SENTIDO DEL INDICADOR	LÍNEA BASE VALOR Y FECHA			META Y PERIODO DE CUMPLIMIENTO		AVANCE DEL INDICADOR	
										VALOR	AÑO	PERIODO	VALOR O META PLANEADA	PERIODO DE CUMPLIMIENTO		
PRIMER TRIMESTRE																
SEGUNDO TRIMESTRE	ACTIVIDAD 1, COMPONENTE 2	PORCENTAJE DE PARTICIPACION DE ACTAS ENTREGA RECEPCION	(Total de actas entrega recepcion sancionadas/total de actas entrega recepcion obligados llevarse a cabo)*100	(Total de actas entrega recepcion sancionadas/total de actas entrega recepcion obligados llevarse a cabo)*100	Eficacia	Porcentaje	Gestion	Oaxaca de Juarez	Ascendente	0	2019	abril-junio	100%	Annual	75%	
TERCER TRIMESTRE	ACTIVIDAD 1, COMPONENTE 2	PORCENTAJE DE PARTICIPACION DE ACTAS ENTREGA RECEPCION	(Total de actas entrega recepcion sancionadas/total de actas entrega recepcion obligados llevarse a cabo)*100	(Total de actas entrega recepcion sancionadas/total de actas entrega recepcion obligados llevarse a cabo)*100	Eficacia	Porcentaje	Gestion	Oaxaca de Juarez	Ascendente	0	2019	julio-septiembre	100%	Annual	617%	
CUARTO TRIMESTRE	ACTIVIDAD 1, COMPONENTE 2	PORCENTAJE DE PARTICIPACION DE ACTAS ENTREGA RECEPCION	(Total de actas entrega recepcion sancionadas/total de actas entrega recepcion obligados llevarse a cabo)*100	(Total de actas entrega recepcion sancionadas/total de actas entrega recepcion obligados llevarse a cabo)*100	Eficacia	Porcentaje	Gestion	Oaxaca de Juarez	Ascendente	0	2019	octubre-diciembre	100%	Annual	645%	


C.R. MAURICIO RUIZ MIGUEL
SUBDIRECTOR DE AUDITORIA CONTABLE FINANCIERA Y SOCIAL


GOBIERNO DEL ESTADO DE OAXACA
GOBIERNO PARA TODOS
OAXACA DE JUÁREZ
PATRIMONIO CULTURAL DE LA HUMANIDAD
9-2021
SUBDIRECCIÓN DE
AUDITORÍA CONTABLE,
FINANCIERA Y SOCIAL

UNIDAD RESPONSABLE: SUBDIRECCION DE AUDITORIA A OBRA PÚBLICA Y SUMINISTRO



Eje del Plan Municipal de Desarrollo: Ciudad Honesta y Transparente

Subeje:

Objetivo del Plan Municipal de Desarrollo: 2.3. Establecer una Administración Municipal que tenga como eje rector la cultura de la legalidad, la transparencia y la rendición de cuentas en donde se prevenga, se inhíba y se sancionen las prácticas corruptas, además de impulsar la participación ciudadana.

Estrategia:

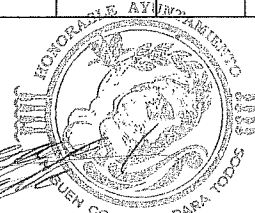
Línea de acción: 2.3.1. Impulsar programas gubernamentales respecto a los principios éticos en el desarrollo de la función pública municipal.

Medio de verificación: Informe de resultado de revisiones.

PARÁMETRO DE SEMAFORIZACIÓN			SEMÁFORO DEL INFORME
VERDE	AMARILLO	ROJO	
100-70%	69-40%	39-00%	ROJO

LÍNEA BASE VALOR Y FECHA		
AVANCE DEL INDICADOR ANUAL	AÑO	PERIODO
0.00%	2019	ENERO - DICIEMBRE

PERIODO	ELEMENTO DE LA MIR	NOMBRE DEL INDICADOR	PROCEDIMIENTO DE CÁLCULO	DEFINICIÓN	DIMENSIÓN	UNIDAD DE MEDIDA	TIPO	DESAGREGACIÓN GEOGRÁFICA	SENTIDO DEL INDICADOR	LÍNEA BASE VALOR Y FECHA			META Y PERIODO DE CUMPLIMIENTO		AVANCE DEL INDICADOR
										VALOR	AÑO	PERIODO	VALOR O META PLANEADA	PERIODO DE CUMPLIMIENTO	
PRIMER TRIMESTRE															
SEGUNDO TRIMESTRE	FIN	INDICE DE LA APLICACIÓN DE LA NORMATIVIDAD EN LA INTEGRACIÓN DE EXPEDIENTES	(EXPEDIENTES TÉCNICOS UNITARIOS REVISADOS / EXPEDIENTES TÉCNICOS UNITARIOS PROGRAMADOS PARA SU REVISIÓN) x 100	(EXPEDIENTES TÉCNICOS UNITARIOS REVISADOS / EXPEDIENTES TÉCNICOS UNITARIOS PROGRAMADOS PARA SU REVISIÓN) x 100	EFICACIA	PORCENTAJE	RESULTADOS	MUNICIPIO DE OAXACA DE JUÁREZ	ASCENDENTE	0	2019	2DO TRIMESTRE	100.00%	Anual	0.00%
TERCER TRIMESTRE	FIN	INDICE DE LA APLICACIÓN DE LA NORMATIVIDAD EN LA INTEGRACIÓN DE EXPEDIENTES	(EXPEDIENTES TÉCNICOS UNITARIOS REVISADOS / EXPEDIENTES TÉCNICOS UNITARIOS PROGRAMADOS PARA SU REVISIÓN) x 100	(EXPEDIENTES TÉCNICOS UNITARIOS REVISADOS / EXPEDIENTES TÉCNICOS UNITARIOS PROGRAMADOS PARA SU REVISIÓN) x 100	EFICACIA	PORCENTAJE	RESULTADOS	MUNICIPIO DE OAXACA DE JUÁREZ	ASCENDENTE	0	2019	3ER TRIMESTRE	100.00%	Anual	0.00%
CUARTO TRIMESTRE	FIN	INDICE DE LA APLICACIÓN DE LA NORMATIVIDAD EN LA INTEGRACIÓN DE EXPEDIENTES	(EXPEDIENTES TÉCNICOS UNITARIOS REVISADOS / EXPEDIENTES TÉCNICOS UNITARIOS PROGRAMADOS PARA SU REVISIÓN) x 100	(EXPEDIENTES TÉCNICOS UNITARIOS REVISADOS / EXPEDIENTES TÉCNICOS UNITARIOS PROGRAMADOS PARA SU REVISIÓN) x 100	EFICACIA	PORCENTAJE	RESULTADOS	MUNICIPIO DE OAXACA DE JUÁREZ	ASCENDENTE	0	2019	4TO TRIMESTRE	100%	ANUAL	0.00%



ARQ. JORGE OCTAVIO GASAS PACHECO

SUBDIRECTOR DE AUDITORIA A OBRA PÚBLICA Y SUMINISTRO

OAXACA DE JUÁREZ
PATRIMONIO CULTURAL DE LA HUMANIDAD
2019-2021

SUBDIRECCIÓN DE
AUDITORÍA A OBRA
PÚBLICA Y SUMINISTRO

UNIDAD RESPONSABLE:



Eje del Plan Municipal de Desarrollo: Ciudad Honesta y Transparente

Subeje:

Objetivo del Plan Municipal de Desarrollo: 2.3. Establecer una Administración Municipal que tenga como eje rector la cultura de la legalidad, la transparencia y la rendición de cuentas en donde se prevenga, se inhíba y se sancionen las prácticas corruptas, además de impulsar la participación ciudadana.

Estrategia:

Línea de acción: 2.3.1. Impulsar programas gubernamentales respecto a los principios éticos en el desarrollo de la función pública municipal.

Medio de verificación: Reporte de Supervisión y Proceso de Ejecución de Obra (RESPEO).

PARÁMETRO DE SEMAFORIZACIÓN			SEMAFORO DEL INFORME
VERDE	AMARILLO	ROJO	
100-70%	69-40%	39-00%	VERDE

LÍNEA BASE VALOR Y FECHA		
AVANCE DEL INDICADOR ANUAL	AÑO	PERIODO
70.00%	2019	ENERO - DICIEMBRE

PERIODO	ELEMENTO DE LA MIR	NOMBRE DEL INDICADOR	PROCEDIMIENTO DE CÁLCULO	DEFINICIÓN	DIMENSIÓN	UNIDAD DE MEDIDA	TIPO	DESAGREGACIÓN GEOGRÁFICA	SENTIDO DEL INDICADOR	LÍNEA BASE VALOR Y FECHA			META Y PERIODO DE CUMPLIMIENTO		AVANCE DEL INDICADOR	
										VALOR	AÑO	PERIODO	VALOR O META PLANEADA	PERIODO DE CUMPLIMIENTO		
PRIMER TRIMESTRE																
SEGUNDO TRIMESTRE	PROPÓSITO	INDICE DE OBRAS REALIZADAS	(OBRAS VERIFICADAS FÍSICAMENTE / OBRAS CONTRATADAS) x 100	(OBRAS VERIFICADAS FÍSICAMENTE / OBRAS CONTRATADAS) x 100	EFICACIA	PORCENTAJE	RESULTADOS	MUNICIPIO DE OAXACA DE JUÁREZ	ASCENDENTE	0	2019	2DO TRIMESTRE	100.00%	Anual	0.00%	
TERCER TRIMESTRE	PROPÓSITO	INDICE DE OBRAS REALIZADAS	(OBRAS VERIFICADAS FÍSICAMENTE / OBRAS CONTRATADAS) x 100	(OBRAS VERIFICADAS FÍSICAMENTE / OBRAS CONTRATADAS) x 100	EFICACIA	PORCENTAJE	RESULTADOS	MUNICIPIO DE OAXACA DE JUÁREZ	ASCENDENTE	0	2019	3ER TRIMESTRE	100.00%	Anual	36.00%	
CUARTO TRIMESTRE	PROPÓSITO	INDICE DE OBRAS REALIZADAS	(OBRAS VERIFICADAS FÍSICAMENTE / OBRAS CONTRATADAS) x 100	(OBRAS VERIFICADAS FÍSICAMENTE / OBRAS CONTRATADAS) x 100	EFICACIA	PORCENTAJE	RESULTADOS	MUNICIPIO DE OAXACA DE JUÁREZ	ASCENDENTE	0	2019	4TO TRIMESTRE	100%	ANUAL	70.00%	


 ARQ. JORGE OCTAVIO CASAS PACHECO
 SUBDIRECCIÓN DE AUDITORÍA A OBRA PÚBLICA Y SUMINISTRO

 HONORABLE AYUNTAMIENTO
 OAXACA DE JUÁREZ
 PATRIMONIO CULTURAL DE LA HUMANIDAD
 2019-2021
 SUBDIRECCIÓN DE
 AUDITORÍA A OBRA
 PÚBLICA Y SUMINISTRO



UNIDAD RESPONSABLE:

Eje del Plan Municipal de Desarrollo: Ciudad Honesta y Transparente

Subeje:

Objetivo del Plan Municipal de Desarrollo: 2.3. Establecer una Administración Municipal que tenga como eje rector la cultura de la legalidad, la transparencia y la rendición de cuentas en donde se prevenga, se inhíba y se sancionen las prácticas corruptas, además de impulsar la participación ciudadana.

Estrategia:

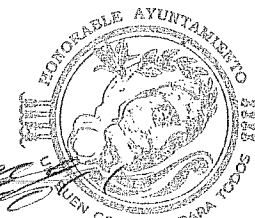
Línea de acción: 2.3.1. Impulsar programas gubernamentales respecto a los principios éticos en el desarrollo de la función pública municipal.

Medio de verificación: Reporte Calendarizado de Ejecución de la Obra.

PARÁMETRO DE SEMAFORIZACIÓN			SEMAFORO DEL INFORME
VERDE	AMARILLO	ROJO	ROJO
100-70%	69-40%	39-00%	

LÍNEA BASE VALOR Y FECHA		
AVANCE DEL INDICADOR ANUAL	AÑO	PERIODO
36.67%	2019	ENERO - DICIEMBRE

PERIODO	ELEMENTO DE LA MIR	NOMBRE DEL INDICADOR	PROCEDIMIENTO DE CÁLCULO	DEFINICIÓN	DIMENSIÓN	UNIDAD DE MEDIDA	TIPO	DESAGREGACIÓN GEOGRÁFICA	SENTIDO DEL INDICADOR	LÍNEA BASE VALOR Y FECHA			META Y PERIODO DE CUMPLIMIENTO		AVANCE DEL INDICADOR
										VALOR	AÑO	PERIODO	VALOR O META PLANEADA	PERIODO DE CUMPLIMIENTO	
PRIMER TRIMESTRE	---	---	---	---	---	---	---	---	---	---	---	---	---	---	---
SEGUNDO TRIMESTRE	COMPONENTE 1	PORCENTAJE DE OBSERVACIONES DETECTADAS EN LAS OBRAS AUDITADAS	(OBRAS SUPERVISADAS / OBRAS EJECUTADAS) x 100	(OBRAS SUPERVISADAS / OBRAS EJECUTADAS) x 100	EFICACIA	PORCENTAJE	GESTION	MUNICIPIO DE OAXACA DE JUÁREZ	ASCENDENTE	0	2019	2DO TRIMESTRE	100.00%	Anual	0.00%
TERCER TRIMESTRE	COMPONENTE 1	PORCENTAJE DE OBSERVACIONES DETECTADAS EN LAS OBRAS AUDITADAS	(OBRAS SUPERVISADAS / OBRAS EJECUTADAS) x 100	(OBRAS SUPERVISADAS / OBRAS EJECUTADAS) x 100	EFICACIA	PORCENTAJE	GESTION	MUNICIPIO DE OAXACA DE JUÁREZ	ASCENDENTE	0	2019	3ER TRIMESTRE	100.00%	Anual	36.00%
CUARTO TRIMESTRE	COMPONENTE 1	PORCENTAJE DE OBSERVACIONES DETECTADAS EN LAS OBRAS AUDITADAS	(OBRAS SUPERVISADAS / OBRAS EJECUTADAS) x 100	(OBRAS SUPERVISADAS / OBRAS EJECUTADAS) x 100	EFICACIA	PORCENTAJE	GESTION	MUNICIPIO DE OAXACA DE JUÁREZ	ASCENDENTE	0	2019	4TO TRIMESTRE	100%	ANUAL	36.67%



ARQ. JORGE OCTAVIO CASAS PACHECO

SUBDIRECTOR DE AUDITORIA A OBRA PÚBLICA Y SUMINISTRO

OAXACA DE JUÁREZ
MUNICIPIO CULTURAL DE LA HUMANIDAD
2019-2021

SUBDIRECCIÓN DE
AUDITORÍA A OBRA
PÚBLICA Y SUMINISTRO



UNIDAD RESPONSABLE:

Eje del Plan Municipal de Desarrollo: Ciudad Honesta y Transparente

Subeje:

Objetivo del Plan Municipal de Desarrollo: 2.3. Establecer una Administración Municipal que tenga como eje rector la cultura de la legalidad, la transparencia y la rendición de cuentas en donde se prevenga, se inhíba y se sancionen las prácticas corruptas, además de impulsar la participación ciudadana.

Estrategia:


Línea de acción: 2.3.1. Impulsar programas gubernamentales respecto a los principios éticos en el desarrollo de la función pública municipal.


Medio de verificación: Informes de Auditoría.

PARÁMETRO DE SEMAFORIZACIÓN			SEMÁFORO DEL INFORME
VERDE	AMARILLO	ROJO	
100-70%	69-40%	39-00%	ROJO

LÍNEA BASE VALOR Y FECHA		
AVANCE DEL INDICADOR ANUAL	AÑO	PERIODO
0.00%	2019	ENERO - DICIEMBRE

PERIODO	ELEMENTO DE LA MIR	NOMBRE DEL INDICADOR	PROCEDIMIENTO DE CÁLCULO	DEFINICIÓN	DIMENSIÓN	UNIDAD DE MEDIDA	TIPO	DESAGREGACIÓN GEOGRÁFICA	SENTIDO DEL INDICADOR	LÍNEA BASE VALOR Y FECHA			META Y PERIODO DE CUMPLIMIENTO		AVANCE DEL INDICADOR
										VALOR	AÑO	PERIODO	VALOR O META PLANEADA	PERIODO DE CUMPLIMIENTO	
PRIMER TRIMESTRE	---	---	---	---	---	---	---	---	---	---	---	---	---	---	---
SEGUNDO TRIMESTRE	ACTIVIDAD 1, COMPONENTE 1	PORCENTAJE DE AUDITORIAS REALIZADAS CONTRA PROGRAMADAS	(AUDITORIAS REALIZADAS / AUDITORIAS PROGRAMADAS) x 100	(AUDITORIAS REALIZADAS / AUDITORIAS PROGRAMADAS) x 100	EFICACIA	PORCENTAJE	GESTION	MUNICIPIO DE OAXACA DE JUÁREZ	ASCENDENTE	0	2019	2DO TRIMESTRE	100.00%	Anual	0.00%
TERCER TRIMESTRE	ACTIVIDAD 1, COMPONENTE 1	PORCENTAJE DE AUDITORIAS REALIZADAS CONTRA PROGRAMADAS	(AUDITORIAS REALIZADAS / AUDITORIAS PROGRAMADAS) x 100	(AUDITORIAS REALIZADAS / AUDITORIAS PROGRAMADAS) x 100	EFICACIA	PORCENTAJE	GESTION	MUNICIPIO DE OAXACA DE JUÁREZ	ASCENDENTE	0	2019	3ER TRIMESTRE	100.00%	Anual	0.00%
CUARTO TRIMESTRE	ACTIVIDAD 1, COMPONENTE 1	PORCENTAJE DE AUDITORIAS REALIZADAS CONTRA PROGRAMADAS	(AUDITORIAS REALIZADAS / AUDITORIAS PROGRAMADAS) x 100	(AUDITORIAS REALIZADAS / AUDITORIAS PROGRAMADAS) x 100	EFICACIA	PORCENTAJE	GESTION	MUNICIPIO DE OAXACA DE JUÁREZ	ASCENDENTE	0	2019	4TO TRIMESTRE	100%	ANUAL	0.00%


 ARQ. JORGE OCTAVIO CASAS PACHECO
 SUBDIRECTOR DE AUDITORIA A OBRA PÚBLICA Y SUMINISTRO


 HONORABLE AYUNTAMIENTO
 OAXACA DE JUÁREZ
 SUBDIRECCIÓN DE AUDITORÍA A OBRA PÚBLICA Y SUMINISTRO
 2019-2021
 SUBDIRECCIÓN DE AUDITORÍA A OBRA PÚBLICA Y SUMINISTRO



UNIDAD RESPONSABLE:

Eje del Plan Municipal de Desarrollo: Ciudad Honesta y Transparente
 Sujeje:

Objetivo del Plan Municipal de Desarrollo: 2.3. Establecer una Administración Municipal que tenga como eje rector la cultura de la legalidad, la transparencia y la rendición de cuentas en donde se prevenga, se inhíba y se sancionen las prácticas corruptas, además de impulsar la participación ciudadana.

Estrategia:


Línea de acción: 2.3.1. Impulsar programas gubernamentales respecto a los principios éticos en el desarrollo de la función pública municipal.

Medio de verificación: Cédulas de trabajo


PARÁMETRO DE SEMAFORIZACIÓN			SEMAFORO DEL INFORME
VERDE	AMARILLO	ROJO	ROJO
100-70%	69-40%	39-00%	

LÍNEA BASE VALOR Y FECHA		
AVANCE DEL INDICADOR ANUAL	AÑO	PERIODO
25.00%	2019	ENERO - DICIEMBRE

PERIODO	ELEMENTO DE LA MIP	HOMBRE DEL INDICADOR	PROCEDIMIENTO DE CÁLCULO	DEFINICIÓN	DIMENSIÓN	UNIDAD DE MEDIDA	TIPO	DESAGREGACIÓN GEOGRÁFICA	SENTIDO DEL INDICADOR	LÍNEA BASE VALOR Y FECHA			META Y PERIODO DE CUMPLIMIENTO		AVANCE DEL INDICADOR
										VALOR	AÑO	PERIODO	VALOR O META PLANEADA	PERIODO DE CUMPLIMIENTO	
PRIMER TRIMESTRE	---	---	---	---	---	---	---	---	---	---	---	---	---	---	---
SEGUNDO TRIMESTRE	ACTIVIDAD 2, COMPONENTE 1	NUMERO DE COTIZACIONES PRESENTADAS PARA PAGO	(ESTIMACIONES REVISADAS / ESTIMACIONES PROGRAMADAS PARA SU REVISIÓN) x 100	(ESTIMACIONES REVISADAS / ESTIMACIONES PROGRAMADAS PARA SU REVISIÓN) x 100	EFICACIA	PORCENTAJE	GESTION	MUNICIPIO DE OAXACA DE JUÁREZ	ASCENDENTE	0	2019	2DO TRIMESTRE	100.00%	Anual	0.00%
TERCER TRIMESTRE	ACTIVIDAD 2, COMPONENTE 1	NUMERO DE COTIZACIONES PRESENTADAS PARA PAGO	(ESTIMACIONES REVISADAS / ESTIMACIONES PROGRAMADAS PARA SU REVISIÓN) x 100	(ESTIMACIONES REVISADAS / ESTIMACIONES PROGRAMADAS PARA SU REVISIÓN) x 100	EFICACIA	PORCENTAJE	GESTION	MUNICIPIO DE OAXACA DE JUÁREZ	ASCENDENTE	0	2019	3ER TRIMESTRE	100.00%	Anual	0.00%
CUARTO TRIMESTRE	ACTIVIDAD 2, COMPONENTE 1	NUMERO DE COTIZACIONES PRESENTADAS PARA PAGO	(ESTIMACIONES REVISADAS / ESTIMACIONES PROGRAMADAS PARA SU REVISIÓN) x 100	(ESTIMACIONES REVISADAS / ESTIMACIONES PROGRAMADAS PARA SU REVISIÓN) x 100	EFICACIA	PORCENTAJE	GESTION	MUNICIPIO DE OAXACA DE JUÁREZ	ASCENDENTE	0	2019	4TO TRIMESTRE	100%	ANUAL	25.00%


 ARQ. JORGE OCTAVIO CASAS PACHECO

SUBDIRECTOR DE AUDITORIA A OBRA PÚBLICA Y SUMINISTRO


 AYUNTAMIENTO
 MUNICIPIO DE OAXACA DE JUÁREZ
 GOBIERNO PARA TODOS
 OAXACA DE JUÁREZ
 INSTITUTO CULTURAL DE LA HUMANIDAD
 2019-2021
 SUBDIRECCIÓN DE
 AUDITORÍA A OBRA
 PÚBLICA Y SUMINISTRO

UNIDAD RESPONSABLE:



Eje del Plan Municipal de Desarrollo: Ciudad Honesta y Transparente

Subeje:

Objetivo del Plan Municipal de Desarrollo: 2.3. Establecer una Administración Municipal que tenga como eje rector la cultura de la legalidad, la transparencia y la rendición de cuentas en donde se prevenga, se inhíba y se sancionen las prácticas corruptas, además de impulsar la participación ciudadana.

Estrategia:


Línea de acción: 2.3.1. Impulsar programas gubernamentales respecto a los principios éticos en el desarrollo de la función pública municipal.

Medio de verificación: Acta Entrega - Recepción.

PARÁMETRO DE SEMAFORIZACIÓN			SEMAFORO DEL INFORME
VERDE	AMARILLO	ROJO	INFORME
100-70%	69-40%	39-00%	AMARILLO

LÍNEA BASE VALOR Y FECHA		
AVANCE DEL INDICADOR ANUAL	AÑO	PERIODO
40.00%	2019	ENERO - DICIEMBRE

PERIODO	ELEMENTO DE LA MIR	NOMBRE DEL INDICADOR	PROCEDIMIENTO DE CÁLCULO	DEFINICIÓN	DIMENSIÓN	UNIDAD DE MEDIDA	TIPO	DESAGREGACIÓN GEOGRÁFICA	SENTIDO DEL INDICADOR	LÍNEA BASE VALOR Y FECHA			META Y PERIODO DE CUMPLIMIENTO		AVANCE DEL INDICADOR
										VALOR	AÑO	PERIODO	VALOR O META PLANEADA	PERIODO DE CUMPLIMIENTO	
PRIMER TRIMESTRE															
SEGUNDO TRIMESTRE	ACTIVIDAD 3, COMPONENTE 1	PORCENTAJE DE OBRAS TERMINADAS	(OBRAS CONTRATADAS / OBRAS TERMINADAS) x 100	(OBRAS CONTRATADAS / OBRAS TERMINADAS) x 100	EFICACIA	PORCENTAJE	GESTION	MUNICIPIO DE OAXACA DE JUÁREZ	ASCENDENTE	0	2019	2DO TRIMESTRE	100.00%	Anual	0.00%
TERCER TRIMESTRE	ACTIVIDAD 3, COMPONENTE 1	PORCENTAJE DE OBRAS TERMINADAS	(OBRAS CONTRATADAS / OBRAS TERMINADAS) x 100	(OBRAS CONTRATADAS / OBRAS TERMINADAS) x 100	EFICACIA	PORCENTAJE	GESTION	MUNICIPIO DE OAXACA DE JUÁREZ	ASCENDENTE	0	2019	3ER TRIMESTRE	100.00%	Anual	0.00%
CUARTO TRIMESTRE	ACTIVIDAD 3, COMPONENTE 1	PORCENTAJE DE OBRAS TERMINADAS	(OBRAS CONTRATADAS / OBRAS TERMINADAS) x 100	(OBRAS CONTRATADAS / OBRAS TERMINADAS) x 100	EFICACIA	PORCENTAJE	GESTION	MUNICIPIO DE OAXACA DE JUÁREZ	ASCENDENTE	0	2019	4TO TRIMESTRE	100%	ANUAL	40.00%



ARQ. JORGE OCTAVIO CASAS PACHECO

SUBDIRECTOR DE AUDITORIA A OBRA PÚBLICA Y SUMINISTRO

OAXACA DE JUÁREZ
PATRIMONIO CULTURAL DE LA HUMANIDAD
2019-2021

SUBDIRECCIÓN DE
AUDITORÍA A OBRA
PÚBLICA Y SUMINISTRO



UNIDAD RESPONSABLE: SUBDIRECCIÓN DE BIENESTAR

Eje del Plan Municipal de Desarrollo:

EJE 4. CIUDAD EQUITATIVA E INCLUYENTE

Subeje:

GRUPOS VULNERABLES, POBLACIÓN Y POBREZA, MARGINACIÓN Y POBREZA, INTERCULTURALIDAD.

Objetivo del Plan Municipal de Desarrollo:

4.5. Mejorar la calidad de vida de la población indígena que viven en el

Estrategia:

4.5.1. Realizar actividades que ofrezcan a la población indígena mayores oportunidades de inserción educativa, laboral y social (1.1, 5.4, 10.2).

Línea de acción:

4.5.1.1. Impulsar actividades que reconozcan y enaltezcan la cultura e identidad de las comunidades indígenas.

Medio de verificación:

4.5.1.2. Gestionar proyectos productivos para la población indígena

PARÁMETRO DE SEMAFORIZACIÓN			SEMAFORO DEL INFORME
VERDE	AMARILLO	ROJO	
100-80	79-60	59-0	VERDE

LÍNEA BASE VALOR Y FECHA		
AVANCE DEL INDICADOR ANUAL	AÑO	PERIODO
100%	2019	ENERO - DICIEMBRE

PERIODO	ELEMENTO DE LA MIR	NOMBRE DEL INDICADOR	PROCEDIMIENTO DE CÁLCULO	DEFINICIÓN	DIMENSIÓN	UNIDAD DE MEDIDA	TIPO	DESAGREGACIÓN GEOGRÁFICA	SENTIDO DEL INDICADOR	LÍNEA BASE VALOR Y FECHA			META Y PERIODO DE CUMPLIMIENTO		AVANCE DEL INDICADOR
										VALOR	AÑO	PERIODO	VALOR O META PLANEADA	PERIODO DE CUMPLIMIENTO	
PRIMER TRIMESTRE	FIN	Porcentaje de beneficiarios mujeres y hombres de acuerdo al padrón elaborado para los programas. Fortalecimiento de la transversalización de género mediante las políticas y actividades de estos programas.	Número de habitantes atendidos multiplicado cien y dividido entre el número de habitantes proyectados atender.	Número de habitantes atendidos multiplicado cien y dividido entre el número de habitantes	EFICACIA	PORCENTAJE	GESTIÓN	OAXACA DE JUÁREZ	ASCENDENTE	0%	2019	ENERO-MAR	100%	ANUAL	Nota: Durante el primer trimestre no había plan municipal ni MIR.
SEGUNDO TRIMESTRE	FIN									0%	2019	ABRIL-JUNIO	100%	ANUAL	8%
TERCER TRIMESTRE	FIN									0%	2019	JULIO-SEPT	100%	ANUAL	54%
CUARTO TRIMESTRE	FIN									0%	2019	OCT-DIC	100%	ANUAL	100%

Andrés Espinoza



OAXACA DE JUÁREZ
PATRIMONIO CULTURAL DE LA HUMANIDAD
2019-2021

SUBDIRECCIÓN DE BIENESTAR



UNIDAD RESPONSABLE: SUBDIRECCIÓN DE BIENESTAR

Eje del Plan Municipal de Desarrollo:
Subeje:

EJE 4, CIUDAD EQUITATIVA E INCLUYENTE
GRUPOS VULNERABLES, POBLACIÓN Y POBREZA, MARGINACIÓN Y POBREZA, INTERCULTURALIDAD.
4.5. Mejorar la calidad de vida de la población indígena que viven en el

Objetivo del Plan Municipal de Desarrollo:

4.5.1. Realizar actividades que ofrezcan a la población indígena mayores oportunidades de inserción educativa, laboral y social (1.1, 5.4, 10.2).

Estrategia:

4.5.1.1. Impulsar actividades que reconozcan y enaltezcan la cultura e identidad de las comunidades indígenas.

Línea de acción:

4.5.1.2. Gestionar proyectos productivos para la población indígena

Medio de verificación:

PARÁMETRO DE SEMAFORIZACIÓN			SEMAFORO DEL INFORME
VERDE	AMARILLO	ROJO	
100-80	79-50	49-0	100%

LÍNEA BASE VALOR Y FECHA		
AVANCE DEL INDICADOR ANUAL	AÑO	PERIODO
100%	2019	ENERO - DICIEMBRE

PERIODO	ELEMENTO DE LA MIR	NOMBRE DEL INDICADOR	PROCEDIMIENTO DE CÁLCULO	DEFINICIÓN	DIMENSIÓN	UNIDAD DE MEDIDA	TIPO	DESAGREGACIÓN GEOGRÁFICA	SENTIDO DEL INDICADOR	LÍNEA BASE VALOR Y FECHA			META Y PERIODO DE CUMPLIMIENTO		AVANCE DEL INDICADOR
										VALOR	AÑO	PERIODO	VALOR O META PLANEADA	PERIODO DE CUMPLIMIENTO	
PRIMER TRIMESTRE	PROPÓSITO	Porcentaje de beneficiarios mujeres y hombres de acuerdo al padrón elaborado, que fueron aprobados o declinados para los programas.	Número de personas beneficiadas. Número de personas no beneficiadas. NPC=NPB+NPNB	Número de personas beneficiadas. Número de personas no beneficiadas. NPC=NPB+NPNB						0%	2019	ENERO - MAR	100%	ANUAL	Nota: Durante el primer trimestre no había plan municipal ni MIR.
SEGUNDO TRIMESTRE	PROPÓSITO									0%	2019	ABRIL - JUNIO	100%	ANUAL	100%
TERCER TRIMESTRE	PROPÓSITO									0%	2019	JULIO - SEPT	100%	ANUAL	100%
CUARTO TRIMESTRE	PROPÓSITO									0%	2019	OCT - DIC	100%	ANUAL	100%

OAXACA DE JUÁREZ
PATRIMONIO CULTURAL DE LA HUMANIDAD
2019-2021
SUBDIRECCIÓN DE BIENESTAR



UNIDAD RESPONSABLE: SUBDIRECCIÓN DE BIENESTAR

Eje del Plan Municipal de Desarrollo: EJE 4, CIUDAD EQUITATIVA E INCLUYENTE
 Subeje: GRUPOS VULNERABLES, POBLACIÓN Y POBREZA, MARGINACIÓN Y POBREZA, INTERCULTURALIDAD.
 Objetivo del Plan Municipal de Desarrollo: 4.5. Mejorar la calidad de vida de la población indígena que viven en el
 4.5.1. Realizar actividades que ofrezcan a la población indígena mayores oportunidades de inserción educativa, laboral y social (1.1, 5.4, 10.2).
 Estrategia: 4.5.1.1. Impulsar actividades que reconozcan y enaltezcan la cultura e identidad de las comunidades indígenas.
 Línea de acción: 4.5.1.2. Gestionar proyectos productivos para la población indígena
 Medio de verificación:

PARÁMETRO DE SEMAFORIZACIÓN			SEMÁFORO DEL INFORME
VERDE	AMARILLO	ROJO	
100-80%	79-60%	59-0%	

LÍNEA BASE VALOR Y FECHA		
AVANCE DEL INDICADOR ANUAL	AÑO	PERIODO
92	2019	ENERO - DICIEMBRE

PERIODO	ELEMENTO DE LA MIR	NOMBRE DEL INDICADOR	PROCEDIMIENTO DE CÁLCULO	DEFINICIÓN	DIMENSIÓN	UNIDAD DE MEDIDA	TIPO	DESAGREGACIÓN GEOGRÁFICA	SENTIDO DEL INDICADOR	LÍNEA BASE VALOR Y FECHA			META Y PERIODO DE CUMPLIMIENTO		AVANCE DEL INDICADOR
										VALOR	AÑO	PERIODO	VALOR O META PLANEADA	PERIODO DE CUMPLIMIENTO	
PRIMER TRIMESTRE	COMPONENTE 1	Número de Caravanas realizadas en cada una de las agencias municipales y de policía. Número de personas censadas en los distintos programas.	Caravanas realizadas por cien entre el número de personas atendidas.	Caravanas realizadas por cien entre el número de personas atendidas.						0%	2019	ENERO - MAR	100%	ANUAL	Nota: Durante el primer trimestre no había plan municipal ni MIR.
SEGUNDO TRIMESTRE	COMPONENTE 1									0%	2019	ABRIL - JUNIO	100%	ANUAL	50%
TERCER TRIMESTRE	COMPONENTE 1									0%	2019	JULIO - SEPT	100%	ANUAL	54%
CUARTO TRIMESTRE	COMPONENTE 1				EFICACIA	PORCENTAJE	GESTIÓN	OAXACA DE JUÁREZ	ASCENDENTE	0%	2019	OCT - DIC	100%	ANUAL	92%

[Handwritten signature]

OAXACA DE JUÁREZ
 PATRIMONIO CULTURAL DE LA HUMANIDAD
 2019-2021
 SUBDIRECCIÓN DE BIENESTAR



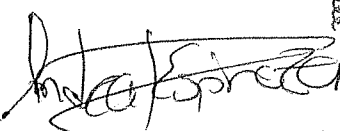
UNIDAD RESPONSABLE: SUBDIRECCIÓN DE BIENESTAR

Eje del Plan Municipal de Desarrollo: EJE 4, CIUDAD EQUITATIVA E INCLUYENTE
 Subeje: GRUPOS VULNERABLES, POBLACIÓN Y POBREZA. MARGINACIÓN Y POBREZA. INTERCULTURALIDAD.
 Objeto del Plan Municipal de Desarrollo: 4.5. Mejorar la calidad de vida de la población indígena que viven en el
 4.5.1. Realizar actividades que ofrezcan a la población indígena mayores oportunidades de inserción educativa, laboral y social (1.1, 5.4, 10.2).
 Estrategia: 4.5.1.1. Impulsar actividades que reconozcan y enaltezcan la cultura e identidad de las comunidades indígenas.
 Línea de acción: 4.5.1.2. Gestionar proyectos productivos para la población indígena
 Medio de verificación:

PARÁMETRO DE SEMAFORIZACIÓN			SEMAFORO DEL INFORME
VERDE	AMARILLO	ROJO	
100-80%	79-60%	59-0%	

LÍNEA BASE VALOR Y FECHA		
AVANCE DEL INDICADOR ANUAL	AÑO	PERIODO
60%	2019	ENERO - DICIEMBRE

PERIODO	ELEMENTO DE LA MIR	NOMBRE DEL INDICADOR	PROCEDIMIENTO DE CÁLCULO	DEFINICIÓN	DIMENSIÓN	UNIDAD DE MEDIDA	TIPO	DESAGREGACIÓN GEOGRÁFICA	SENTIDO DEL INDICADOR	LÍNEA BASE VALOR Y FECHA			META Y PERIODO DE CUMPLIMIENTO		AVANCE DEL INDICADOR
										VALOR	AÑO	PERIODO	VALOR O META PLANEADA	PERIODO DE CUMPLIMIENTO	
PRIMER TRIMESTRE	COMPONENTE 2	Número de Caravanas realizadas en cada una de las agencias municipales y de policía. Número de personas censadas en los distintos programas.	Caravanas realizadas por cien entre el número de personas atendidas. CRX100/NPA	Caravanas realizadas por cien entre el número de personas atendidas. CRX100/NPA						0%	2019	ENERO- MAR	100%	ANUAL	Nota: Durante el primer trimestre no habla plan municipal ni MIR.
SEGUNDO TRIMESTRE	COMPONENTE 2									0%	2019	ABRIL-JUNIO	100%	ANUAL	50%
TERCER TRIMESTRE	COMPONENTE 2									0%	2019	JULIO-SEPT	100%	ANUAL	54%
CUARTO TRIMESTRE	COMPONENTE 2				EFICACIA	PORCENTAJE	GESTIÓN	OAXACA DE JUÁREZ	ASCENDENTE	0%	2019	OCT-DIC	100%	ANUAL	80%




OAXACA DE JUÁREZ
 PATRIMONIO CULTURAL DE LA HUMANIDAD
 2019-2021
 SUBDIRECCIÓN DE BIENESTAR




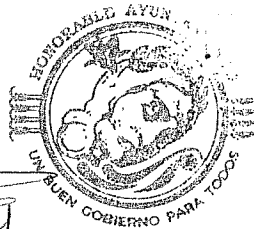
UNIDAD RESPONSABLE: SUBDIRECCIÓN DE BIENESTAR

Eje del Plan Municipal de Desarrollo: EJE 4, CIUDAD EQUITATIVA E INCLUYENTE
 Subeje: GRUPOS VULNERABLES, POBLACIÓN Y POBREZA, MARGINACIÓN Y POBREZA, INTERCULTURALIDAD.
 Objeto del Plan Municipal de Desarrollo: 4.5. Mejorar la calidad de vida de la población indígena que viven en el
 Estrategia: 4.5.1. Realizar actividades que ofrezcan a la población indígena mayores oportunidades de inserción educativa, laboral y social (1.1, 5.4, 10.2).
 Línea de acción: 4.5.1.1. Impulsar actividades que reconozcan y enaltecen la cultura e identidad de las comunidades indígenas.
 Medio de verificación: 4.5.1.2. Gestionar proyectos productivos para la población indígena

PARÁMETRO DE SEMAFORIZACIÓN			SEMÁFORO DEL INFORME
VERDE	AMARILLO	ROJO	
100-80%	79-60%	59-0%	

LÍNEA BASE VALOR Y FECHA		
AVANCE DEL INDICADOR ANUAL	AÑO	PERIODO
100%	2019	ENERO - DICIEMBRE

PERIODO	ELEMENTO DE LA MIR	NOMBRE DEL INDICADOR	PROCEDIMIENTO DE CÁLCULO	DEFINICIÓN	DIMENSIÓN	UNIDAD DE MEDIDA	TIPO	DESAGREGACIÓN GEOGRÁFICA	SENTIDO DEL INDICADOR	LÍNEA BASE VALOR Y FECHA			META Y PERIODO DE CUMPLIMIENTO		AVANCE DEL INDICADOR
										VALOR	AÑO	PERIODO	VALOR O META PLANEADA	PERIODO DE CUMPLIMIENTO	
PRIMER TRIMESTRE	ACTIVIDAD 1 COMPONENTE 1	Número de acuerdos y metas fijadas por ambas partes.	Número de personas identificadas en zonas de alta vulnerabilidad es semejante a programas gestionados. NPZAV-PG	Número de personas identificadas en zonas de alta vulnerabilidad es semejante a programas gestionados. NPZAV-PG						0%	2019	ENERO- MAR	100%	ANUAL	Nota: Durante el primer trimestre no había plan municipal ni MIR.
SEGUNDO TRIMESTRE	ACTIVIDAD 1 COMPONENTE 1									0%	2019	ABRIL-JUNIO	100%	ANUAL	35%
TERCER TRIMESTRE	ACTIVIDAD 1 COMPONENTE 1									0%	2019	JULIO-SEPT	100%	ANUAL	100%
CUARTO TRIMESTRE	ACTIVIDAD 1 COMPONENTE 1									0%	2019	OCT-DIC	100%	ANUAL	100%



OAXACA DE JUÁREZ
 PATRIMONIO CULTURAL DE LA HUMANIDAD
 2019-2021
SUBDIRECCIÓN DE BIENESTAR



UNIDAD RESPONSABLE: SUBDIRECCIÓN DE BIENESTAR

Eje del Plan Municipal de Desarrollo: EJE 4, CIUDAD EQUITATIVA E INCLUYENTE
 Subeje: GRUPOS VULNERABLES, POBLACIÓN Y POBREZA, MARGINACIÓN Y POBREZA, INTERCULTURALIDAD.
 Objetivo del Plan Municipal de Desarrollo: 4.5. Mejorar la calidad de vida de la población indígena que viven en el
 Estrategia: 4.5.1. Realizar actividades que ofrezcan a la población indígena mayores oportunidades de inserción educativa, laboral y social (1.1, 5.4, 10.2).
 4.5.1.1. Impulsar actividades que reconozcan y enaltezcan la cultura e identidad de las comunidades indígenas.
 4.5.1.2. Gestionar proyectos productivos para la población indígena
 Línea de acción:
 Medio de verificación:

PARÁMETRO DE SEMAFORIZACIÓN			SEMAFORO DEL INFORME
VERDE	AMARILLO	ROJO	
100-80%	79-60%	59-0%	

LÍNEA BASE VALOR Y FECHA		
AVANCE DEL INDICADOR ANUAL	AÑO	PERIODO
100%	2019	ENERO - DICIEMBRE

PERIODO	ELEMENTO DE LA MIR	NOMBRE DEL INDICADOR	PROCEDIMIENTO DE CÁLCULO	DEFINICIÓN	DIMENSIÓN	UNIDAD DE MEDIDA	TIPO	DESAGREGACIÓN GEOGRÁFICA	SENTIDO DEL INDICADOR	LÍNEA BASE VALOR Y FECHA			META Y PERIODO DE CUMPLIMIENTO		AVANCE DEL INDICADOR	
										VALOR	AÑO	PERIODO	VALOR O META PLANEADA	PERIODO DE CUMPLIMIENTO		
PRIMER TRIMESTRE	ACTIVIDAD 2 COMPONENTE 1	Número de acuerdos y metas fijadas por ambas partes.	Listas de personas asistentes, listas de personas solicitantes es diferente a lista de beneficiarios. LPA Y LPS+LB	Listas de personas asistentes, listas de personas solicitantes es diferente a lista de beneficiarios. LPA Y LPS+LB				OAXACA DE JUÁREZ	ASCENDENTE	0%	2019	ENERO- MAR	100%	ANUAL	Nota: Durante el primer trimestre no había plan municipal ni MIR.	
SEGUNDO TRIMESTRE	ACTIVIDAD 2 COMPONENTE 1									0%	2019	ABRIL- JUNIO	100%	ANUAL		35%
TERCER TRIMESTRE	ACTIVIDAD 2 COMPONENTE 1									0%	2019	JULIO- SEPT	100%	ANUAL		100%
CUARTO TRIMESTRE	ACTIVIDAD 2 COMPONENTE 1									0%	2019	OCT- DIC	100%	ANUAL		100%



[Handwritten signature]



UNIDAD RESPONSABLE: SUBDIRECCIÓN DE BIENESTAR


Eje del Plan Municipal de Desarrollo: EJE 4, CIUDAD EQUITATIVA E INCLUYENTE
 Subeje: GRUPOS VULNERABLES, POBLACIÓN Y POBREZA. MARGINALIZACIÓN Y POBREZA. INTERCULTURALIDAD.
 Objetivo del Plan Municipal de Desarrollo: 4.5. Mejorar la calidad de vida de la población indígena que viven en el

Estrategia: 4.5.1. Realizar actividades que ofrezcan a la población indígena mayores oportunidades de inserción educativa, laboral y social (1.1, 5.4, 10.2).
 4.5.1.1. Impulsar actividades que reconozcan y enaltezcan la cultura e identidad de las comunidades indígenas.
 Línea de acción: 4.5.1.2. Gestionar proyectos productivos para la población indígena
 Medio de verificación:

PARÁMETRO DE SEMAFORIZACIÓN			SEMÁFORO DEL INFORME
VERDE	AMARILLO	ROJO	
100-80%	79-60%	59-0%	

LÍNEA BASE VALOR Y FECHA		
AVANCE DEL INDICADOR ANUAL	AÑO	PERIODO
100%	2019	ENERO - DICIEMBRE

PERIODO	ELEMENTO DE LA MIR	NOMBRE DEL INDICADOR	PROCEDIMIENTO DE CÁLCULO	DEFINICIÓN	DIMENSIÓN	UNIDAD DE MEDIDA	TIPO	DESAGREGACIÓN GEOGRÁFICA	SENTIDO DEL INDICADOR	LÍNEA BASE VALOR Y FECHA			META Y PERIODO DE CUMPLIMIENTO		AVANCE DEL INDICADOR
										VALOR	AÑO	PERIODO	VALOR O META PLANEADA	PERIODO DE CUMPLIMIENTO	
PRIMER TRIMESTRE	ACTIVIDAD 3 COMPONENTE 1	Número de acuerdos y metas fijadas por ambas partes.	Número de acciones proyectadas multiplicado por cien dividida entre las acciones realizadas. NAPX100/NAR	Número de acciones proyectadas multiplicado por cien dividida entre las acciones realizadas. NAPX100/NAR	EFICACIA	NÚMERO	GESTIÓN	OAXACA DE JUÁREZ	ASCENDENTE	0%	2019	ENERO- MAR.	100%	ANUAL	Nota: Durante el primer trimestre no había plan municipal ni MIR.
SEGUNDO TRIMESTRE	ACTIVIDAD 3 COMPONENTE 1									0%	2019	ABRIL-JUNIO	100%	ANUAL	50%
TERCER TRIMESTRE	ACTIVIDAD 3 COMPONENTE 1									0%	2019	JULIO-SEPT	100%	ANUAL	100%
CUARTO TRIMESTRE	ACTIVIDAD 3 COMPONENTE 1									0%	2019	OCT-DIC	100%	ANUAL	100%



OAXACA DE JUÁREZ
 PATRIMONIO CULTURAL DE LA HUMANIDAD
 2019-2021

SUBDIRECCIÓN DE BIENESTAR



UNIDAD RESPONSABLE: SUBDIRECCIÓN DE BIENESTAR

Eje del Plan Municipal de Desarrollo:
Subeje:
Objetivo del Plan Municipal de Desarrollo:

EJE 4, CIUDAD EQUITATIVA E INCLUYENTE
GRUPOS VULNERABLES, POBLACIÓN Y POBREZA, MARGINACIÓN Y POBREZA, INTERCULTURALIDAD.
4.5. Mejorar la calidad de vida de la población indígena que viven en el

Estrategia:

4.5.1. Realizar actividades que ofrezcan a la población indígena mayores oportunidades de inserción educativa, laboral y social (1.1, 5.4, 10.2).

Línea de acción:

4.5.1.1. Impulsar actividades que reconozcan y enaltezcan la cultura e identidad de las comunidades indígenas.

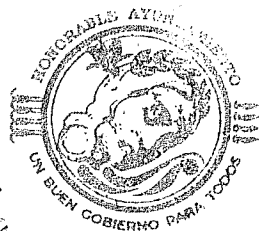
Medio de verificación:

4.5.1.2. Gestionar proyectos productivos para la población indígena

PARÁMETRO DE SEMAFORIZACIÓN			SEMAFORO DEL INFORME
VERDE	AMARILLO	ROJO	
100-80%	79-60%	59-0%	

LÍNEA BASE VALOR Y FECHA		
AVANCE DEL INDICADOR ANUAL	AÑO	PERIODO
100%	2019	ENERO - DICIEMBRE

PERIODO	ELEMENTO DE LA MIR	NOMBRE DEL INDICADOR	PROCEDIMIENTO DE CÁLCULO	DEFINICIÓN	DIMENSIÓN	UNIDAD DE MEDIDA	TIPO	DESAGREGACIÓN GEOGRÁFICA	SENTIDO DEL INDICADOR	LÍNEA BASE VALOR Y FECHA			META Y PERIODO DE CUMPLIMIENTO		AVANCE DEL INDICADOR	
										VALOR	AÑO	PERIODO	VALOR O META PLANEADA	PERIODO DE CUMPLIMIENTO		
PRIMER TRIMESTRE	ACTIVIDAD 1 COMPONENTE 2	Número de hombres y mujeres censados y beneficiados. Número de hombres y mujeres censados y no beneficiados.	Conocer al mayor número de personas beneficiadas y no beneficiadas. NPB#NPNB	Conocer al mayor número de personas beneficiadas y no beneficiadas. NPB#NPNB						0%	2019	ENERO-MAR	100%	ANUAL	Nota: Durante el primer trimestre no había plan municipal ni MIR.	
SEGUNDO TRIMESTRE	ACTIVIDAD 1 COMPONENTE 2									0%	2019	ABRIL-JUNIO	100%	ANUAL		35%
TERCER TRIMESTRE	ACTIVIDAD 1 COMPONENTE 2									0%	2019	JULIO-SEPT	100%	ANUAL		100%
CUARTO TRIMESTRE	ACTIVIDAD 1 COMPONENTE 2									0%	2019	OCT-DIC	100%	ANUAL		100%



[Handwritten signature]

OAXACA DE JUÁREZ
PATRIMONIO CULTURAL DE LA HUMANIDAD
2019-2021

SUBDIRECCIÓN DE BIENESTAR



UNIDAD RESPONSABLE: SUBDIRECCIÓN DE BIENESTAR

Eje del Plan Municipal de Desarrollo: EJE 4, CIUDAD EQUITATIVA E INCLUYENTE
 Subeje: GRUPOS VULNERABLES, POBLACIÓN Y POBREZA, MARGINACIÓN Y POBREZA, INTERCULTURALIDAD.
 Objeto del Plan Municipal de Desarrollo: 4.5. Mejorar la calidad de vida de la población indígena que viven en el
 4.5.1. Realizar actividades que ofrezcan a la población indígena mayores oportunidades de inserción educativa, laboral y social (1.1, 5.4, 10.2).
 Estrategia: 4.5.1.1. Impulsar actividades que reconozcan y enaltezcan la cultura e Identidad de las comunidades Indígenas.
 Línea de acción: 4.5.1.2. Gestionar proyectos productivos para la población Indígena
 Medio de verificación:

PARÁMETRO DE SEMAFORIZACIÓN			SEMAFORO DEL INFORME
VERDE	AMARILLO	ROJO	
100-80%	79-60%	59-0%	

LÍNEA BASE VALOR Y FECHA		
AVANCE DEL INDICADOR ANUAL	AÑO	PERIODO
100%	2019	ENERO - DICIEMBRE

PERIODO	ELEMENTO DE LA MIR	NOMBRE DEL INDICADOR	PROCEDIMIENTO DE CÁLCULO	DEFINICIÓN	DIMENSIÓN	UNIDAD DE MEDIDA	TIPO	DESAGREGACIÓN GEOGRÁFICA	SENTIDO DEL INDICADOR	LÍNEA BASE VALOR Y FECHA			META Y PERIODO DE CUMPLIMIENTO		AVANCE DEL INDICADOR
										VALOR	AÑO	PERIODO	VALOR O META PLANEADA	PERIODO DE CUMPLIMIENTO	
PRIMER TRIMESTRE	ACTIVIDAD 2 COMPONENTE 2	Número de hombres y mujeres censados y beneficiados. Número de hombres y mujeres censados y no beneficiados.	Conocer el mayor número de personas beneficiadas y no beneficiadas. NPB#NPNB	Conocer el mayor número de personas beneficiadas y no beneficiadas. NPB#NPNB	EFICACIA	NÚMERO	GESTIÓN	OAXACA DE JUÁREZ	ASCENDENTE	0%	2019	ENERO- MAR	100%	ANUAL	Nota: Durante el primer trimestre no había plan municipal ni MIR.
SEGUNDO TRIMESTRE	ACTIVIDAD 2 COMPONENTE 2									0%	2019	ABRIL-JUNIO	100%	ANUAL	35%
TERCER TRIMESTRE	ACTIVIDAD 2 COMPONENTE 2									0%	2019	JULIO-SEPT	100%	ANUAL	100%
CUARTO TRIMESTRE	ACTIVIDAD 2 COMPONENTE 2									0%	2019	OCT-DIC	100%	ANUAL	100%

OAXACA DE JUÁREZ
 PATRIMONIO CULTURAL DE LA HUMANIDAD
 2019-2021
 SUBDIRECCIÓN DE BIENESTAR



UNIDAD RESPONSABLE:

Eje del Plan Municipal de Desarrollo:
Subeje:

SUBDIRECCIÓN DE CENTRO HISTÓRICO Y PATRIMONIO MUNDIAL

EJE 5 "CIUDAD SUSTENTABLE"
Resiliencia Urbana

Objetivo del Plan Municipal de Desarrollo:

5.4 Contribuir a mejorar la calidad de vida de las y los habitantes del municipio mediante la ampliación, rehabilitación y fortalecimiento de los servicios públicos y la infraestructura urbana, así como la conservación del patrimonio edificado de la ciudad.

Estrategia:

5.4.1 Mejorar la calidad de los servicios públicos establecidos en la normatividad de competencia municipal, orientados al desarrollo urbano, ordenado y sustentable del municipio. 5.4.2. Implementar acciones de rescate, rehabilitación y conservación del patrimonio del Centro Histórico de Oaxaca de Juárez

Línea de acción:

5.4.1.1. a 5.4.1.10. y 5.4.2.1. a 5.4.2.4

Medio de verificación:

Portal de Transparencia del Municipio de Oaxaca de Juárez disponible en: <https://www.municipiooaxaca.gob.mx/portal-transparencia> Expedientes técnicos unitarios de obra, bajo resguardo de la Dirección General de Obras Públicas.

LÍNEA BASE VALOR Y FECHA		
AVANCE DEL INDICADOR ANUAL	AÑO	PERIODO
100%	2019	ENERO - DICIEMBRE

PARÁMETRO DE SEMAFORIZACIÓN			SEMÁFORO DEL INFORME
VERDE	AMARILLO	ROJO	
100-70	69-50	49-0	VERDE

PERIODO	ELEMENTO DE LA MIR	NOMBRE DEL INDICADOR	PROCEDIMIENTO DE CÁLCULO	DEFINICIÓN	DIMENSIÓN	UNIDAD DE MEDIDA	TIPO	DESAGREGACIÓN GEOGRÁFICA	SENTIDO DEL INDICADOR	LÍNEA BASE VALOR Y FECHA			META Y PERIODO DE CUMPLIMIENTO		AVANCE DEL INDICADOR
										VALOR	AÑO	PERIODO	VALOR O META PLANEADA	PERIODO DE CUMPLIMIENTO	
PRIMER TRIMESTRE	FIN	-	-	-	-	-	-	-	-	-	-	-	-	-	-
SEGUNDO TRIMESTRE	FIN	PORCENTAJE DE OBRAS PÚBLICAS DE INFRAESTRUCTURA URBANA CONSTRUIDAS Y MEJORADAS	PM= (OE x 100%) / OP; donde PM= Porcentaje de Metas obtenidas; OE= Número de Obras Ejecutadas y OP= Número de Obras Proyectadas	Contribuir al mejoramiento urbano y ordenamiento del Centro Histórico de Oaxaca de Juárez mediante el fortalecimiento de la infraestructura urbana, obra pública y privada, y a través de las normas establecidas.	Eficiencia	Proyectos de Obras Públicas elaborados	Desempeño	Oaxaca de Juárez	Ascendente	0	2019	2 Trimestre	100%	Anual	67%
TERCER TRIMESTRE	FIN	PORCENTAJE DE OBRAS PÚBLICAS DE INFRAESTRUCTURA URBANA CONSTRUIDAS Y MEJORADAS	Este Indicador se calculará mediante la siguiente fórmula PM= (OE x 100%) / OP; donde PM= Porcentaje de Metas obtenidas; OE= Número de Obras Ejecutadas y OP= Número de Obras Proyectadas	Contribuir al mejoramiento urbano y ordenamiento del Centro Histórico de Oaxaca de Juárez mediante el fortalecimiento de la infraestructura urbana, obra pública y privada, y a través de las normas establecidas.	Eficiencia	Proyectos de Obras Públicas elaborados	Desempeño	Oaxaca de Juárez	Ascendente	0	2019	3 Trimestre	100%	Anual	75%

CUARTO TRIMESTRE	FIN	PORCENTAJE DE OBRAS PÚBLICAS DE INFRAESTRUCTURA URBANA CONSTRUIDAS Y MEJORADAS	PM= (OE x 100%) / OP; donde PM= Porcentaje de Metas obtenidas; OE= Número de Obras Ejecutadas y OP= Número de Obras Proyectadas	Contribuir al mejoramiento urbano y ordenamiento del Centro Histórico de Oaxaca de Juárez mediante el fortalecimiento de la infraestructura urbana, obra pública y privada, y a través de las normas establecidas.	Eficiencia	Proyectos de Obras Públicas elaborados	Desempeño	Ascendente	0	2019	4 Trimestre	100%	Anual	100%
------------------	-----	--	---	--	------------	--	-----------	------------	---	------	-------------	------	-------	------



NOTA: El primer trimestre se reportaron como actividades debido a que aún no se encontraba conformada la MIR 2019, y el Plan Municipal de Desarrollo Aún no estaba aprobado.

ATENTAMENTE
DIRECTOR DE DESARROLLO URBANO, OBRAS PÚBLICAS Y MEDIO AMBIENTE

[Handwritten Signature]
ARQ. CARLOS MORENO GÓMEZ

OAXACA DE JUÁREZ
PATRIMONIO CULTURAL DE LA HUMANIDAD
2019-2021
DIRECCIÓN DE DESARROLLO URBANO, OBRAS PÚBLICAS Y MEDIO AMBIENTE



OAXACA DE JUÁREZ
SUBDIRECCIÓN CULTURA DE LA PATRIMONIO

UNIDAD RESPONSABLE:
Eje del Plan Municipal de Desarrollo:
Subeje:
Objetivo del Plan Municipal de Desarrollo:
Estrategia:
Línea de acción:

SUBDIRECCIÓN DE CENTRO HISTÓRICO Y PATRIMONIO MUNDIAL
EJE 5 "CIUDAD SUSTENTABLE"
Resiliencia Urbana
5.4
5.4.1 y 5.4.2
5.4.1.1. a 5.4.1.10, y 5.4.2.1. a 5.4.2.4
Expedientes técnicos unitarios de obra, bajo resguardo de la Dirección General de Obras Públicas.

Medio de verificación:

LÍNEA BASE VALOR Y FECHA		
AVANCE DEL INDICADOR ANUAL	AÑO	PERIODO
98%	2019	ENERO - DICIEMBRE

PARÁMETRO DE SEMAFORIZACIÓN			SEMAFORO DEL INFORME
VERDE	AMARILLO	ROJO	
100-70	69-50	49-0	VERDE

PERIODO	ELEMENTO DE LA MIR	NOMBRE DEL INDICADOR	PROCEDIMIENTO DE CÁLCULO	DEFINICIÓN	DIMENSIÓN	UNIDAD DE MEDIDA	TIPO	DESAGREGACIÓN GEOGRÁFICA	SENTIDO DEL INDICADOR	LÍNEA BASE VALOR Y FECHA			META Y PERIODO DE CUMPLIMIENTO		AVANCE DEL INDICADOR
										VALOR	AÑO	PERIODO	VALOR O META PLANEADA	PERIODO DE CUMPLIMIENTO	
PRIMER TRIMESTRE	PROPÓSITO	-	-	-	-	-	-	-	-	-	-	-	-	-	-
SEGUNDO TRIMESTRE	PROPÓSITO	Porcentaje de tramites realizados en ventanilla unica del Centro Histórico	Este indicador se calculará mediante la siguiente fórmula $PM = (TI \times 100\%) / TA$; donde PM= Porcentaje de Metas obtenidas; TI= Número de Trámites Ingresados y TA = Número de Trámites Autorizados.	Facilitar y emitir tramites que se realizan en ventanilla única de Centro Histórico	Eficiencia	Trámites aprobados	Desempeño	Oaxaca de Juárez	Ascendente	0	2019	2 Trimestre	100%	Anual	44%
TERCER TRIMESTRE	PROPÓSITO	Porcentaje de tramites realizados en ventanilla unica del Centro Histórico	Este indicador se calculará mediante la siguiente fórmula $PM = (TI \times 100\%) / TA$; donde PM= Porcentaje de Metas obtenidas; TI= Número de Trámites Ingresados y TA = Número de Trámites Autorizados.	Facilitar y emitir tramites que se realizan en ventanilla única de Centro Histórico	Eficiencia	Trámites aprobados	Desempeño	Oaxaca de Juárez	Ascendente	0	2019	3 Trimestre	100%	Anual	78%

CUARTO TRIMESTRE	PROPÓSITO	<p>Este indicador se calculará mediante la siguiente fórmula: $PM = (TI \times 100\%) / TA$; donde PM= Porcentaje de Metas obtenidas; TI= Número de Trámites Ingresados y TA = Número de Trámites Autorizados.</p>	Facilitar y emitir tramites que se realizan en ventanilla única de Centro Histórico	Eficiencia	Trámites aprobados	Desempeño	Oaxaca de Juárez	Ascendente	0	2019	4 Trimestre	100%	Anual	98%
------------------	-----------	---	---	------------	--------------------	-----------	------------------	------------	---	------	-------------	------	-------	-----



ATENTAMENTE
DIRECTOR DE DESARROLLO URBANO, OBRAS PÚBLICAS Y MEDIO AMBIENTE

[Handwritten Signature]
OAXACA DE JUÁREZ
2019-2021
ARQ. CARLOS MORENO GÓMEZ

DIRECCIÓN DE DESARROLLO URBANO, OBRAS PÚBLICAS Y MEDIO AMBIENTE

NOTA: El primer trimestre se reportaron como actividades debido a que aún no se encontraba conformada la MIR 2019, y el Plan Municipal de Desarrollo Aún no estaba aprobado.



UNIDAD RESPONSABLE:
Eje del Plan Municipal de Desarrollo:
Subeje:
Objetivo del Plan Municipal de Desarrollo:
Estrategia:
Línea de acción:

SUBDIRECCIÓN DE CENTRO HISTÓRICO Y PATRIMONIO MUNDIAL
EJE 5 "CIUDAD SUSTENTABLE"
Resiliencia Urbana
5.4
5.4.1
5.4.1.5; 5.4.1.6 y 5.4.1.8

Medio de verificación:

Informe anual de actividades, elaborado por la los diferentes departamentos de Centro Histórico

LÍNEA BASE VALOR Y FECHA		
AVANCE DEL INDICADOR ANUAL	AÑO	PERIODO
100%	2019	ENERO - DICIEMBRE

PARÁMETRO DE SEMAFORIZACIÓN			SEMAFORO DEL INFORME
VERDE	AMARILLO	ROJO	
100-70	69-50	49-0	VERDE

PERIODO	ELEMENTO DE LA MIR	NOMBRE DEL INDICADOR	PROCEDIMIENTO DE CÁLCULO	DEFINICIÓN	DIMENSIÓN	UNIDAD DE MEDIDA	TIPO	DESAGREGACIÓN GEOGRÁFICA	SENTIDO DEL INDICADOR	LÍNEA BASE VALOR Y FECHA			META Y PERIODO DE CUMPLIMIENTO		AVANCE DEL INDICADOR
										VALOR	AÑO	PERIODO	VALOR O META PLANEADA	PERIODO DE CUMPLIMIENTO	
PRIMER TRIMESTRE		-	-	-	-	-	-	-	-	-	-	-	-	-	-
SEGUNDO TRIMESTRE	COMPONENTE 1	Porcentaje de medidas de desarrollo urbano y ordenamiento territorial implementadas	(Número de medidas en materia de desarrollo urbano y ordenamiento territorial programadas) * 100	Mejorar el desarrollo urbano y mejorar el territorio del Centro Histórico	Cantidad	Acciones en materia de Desarrollo Urbano en Centro Histórico	Desempeño	Oaxaca de Juárez	Ascendente	0	2019	2 Trimestre	100%	Anual	80%
TERCER TRIMESTRE	COMPONENTE 1	Porcentaje de medidas de desarrollo urbano y ordenamiento territorial implementadas	(Número de medidas en materia de desarrollo urbano y ordenamiento territorial programadas) * 100	Mejorar el desarrollo urbano y mejorar el territorio del Centro Histórico	Cantidad	Acciones en materia de Desarrollo Urbano en Centro Histórico	Desempeño	Oaxaca de Juárez	Ascendente	0	2019	3 Trimestre	100%	Anual	85%

CUARTO TRIMESTRE	COMPONENTE 1	Porcentaje de medidas en materia de desarrollo urbano y ordenamiento territorial implementadas	(Número de medidas en materia de desarrollo urbano y ordenamiento territorial implementadas / número total de medidas en materia de desarrollo urbano y ordenamiento territorial programadas)*100	Mejorar el desarrollo urbano y mejorar el territorio del Centro Histórico	Calidad	Acciones en materia de Desarrollo Urbano en Centro Histórico	Desempeño	Oaxaca de Juárez	Ascendente	0	2019	4 Trimestre	100%	Anual	100%
------------------	--------------	--	---	---	---------	--	-----------	------------------	------------	---	------	-------------	------	-------	------



NOTA: El primer trimestre se reportaron como actividades debido a que aún no se encontraba conformada la MIR 2019, y el Plan Municipal de Desarrollo Aún no estaba aprobado.

ATENTAMENTE
DIRECTOR DE DESARROLLO URBANO, OBRAS PÚBLICAS Y MEDIO AMBIENTE

(Handwritten signature)
ARQ. CARLOS MORENO GÓMEZ

OAXACA DE JUÁREZ
MAYORADO CAPITAL DE LA HUMANIDAD
2019-2021

DIRECCIÓN DE DESARROLLO
URBANO, OBRAS PÚBLICAS Y
MEDIO AMBIENTE



UNIDAD RESPONSABLE:
Eje del Plan Municipal de Desarrollo:
Subeje:
Objetivo del Plan Municipal de Desarrollo:
Estrategia:
Línea de acción:

SUBDIRECCIÓN DE CENTRO HISTÓRICO Y PATRIMONIO MUNDIAL
EJE 5 "CIUDAD SUSTENTABLE"
Resiliencia Urbana
5.4
5.4.1
5.4.1.5; 5.4.1.6 y 5.4.1.8
Convenios con el Instituto Nacional de Antropología e Historia (INAH)
vigentes.


Medio de verificación:

LÍNEA BASE VALOR Y FECHA		
AVANCE DEL INDICADOR ANUAL	AÑO	PERIODO
95%	2019	ENERO - DICIEMBRE

PARÁMETRO DE SEMAFORIZACIÓN			SEMAFORO DEL INFORME
VERDE	AMARILLO	ROJO	
100-70	69-50	49-0	VERDE

PERIODO	ELEMENTO DE LA MIR	NOMBRE DEL INDICADOR	PROCEDIMIENTO DE CÁLCULO	DEFINICIÓN	DIMENSIÓN	UNIDAD DE MEDIDA	TIPO	DESAGREGACIÓN GEOGRÁFICA	SENTIDO DEL INDICADOR	LÍNEA BASE VALOR Y FECHA			META Y PERIODO DE CUMPLIMIENTO		AVANCE DEL INDICADOR
										VALOR	AÑO	PERIODO	VALOR O META PLANEADA	PERIODO DE CUMPLIMIENTO	
PRIMER TRIMESTRE	COMPONENTE 1 ACTIVIDAD 1	-	-	-	-	-	-	-	-	-	-	-	-	-	-
SEGUNDO TRIMESTRE	COMPONENTE 1 ACTIVIDAD 1	Porcentaje de licencias de construcción autorizadas por el INAH	Este indicador se calculará mediante la siguiente fórmula $PM = (TI \times 100\%) / TA$; donde $PM =$ Porcentaje de	Emitir el máximo de licencias de construcción autorizadas por INAH	Eficiencia	Trámites Autorizados.	Desempeño	Oaxaca de Juárez	Ascendente	0	2019	2 Trimestre	100%	Anual	39%
TERCER TRIMESTRE	COMPONENTE 1 ACTIVIDAD 1	Porcentaje de licencias de construcción autorizadas por el INAH	Este indicador se calculará mediante la siguiente fórmula $PM = (TI \times 100\%) / TA$; donde $PM =$ Porcentaje de Metas obtenidas; $TI =$ Número de Trámites Ingresados y $TA =$ Número de Trámites Autorizados.	Emitir el máximo de licencias de construcción autorizadas por INAH	Eficiencia	Trámites Autorizados.	Desempeño	Oaxaca de Juárez	Ascendente	0	2019	3 Trimestre	100%	Anual	57%


CUARTO TRIMESTRE	COMPONENTE 1 ACTIVIDAD 1	Porcentaje de licencias de construcción autorizadas por el INAH	Este indicador se calculará mediante la siguiente fórmula $PM = (TI \times 100\%) / TA$; donde PM= Porcentaje de Metas obtenidas; TI= Número de Trámites Ingresados y TA = Número de Trámites Autorizados.	Emitir el máximo de licencias de construcción autorizadas por INAH	Eficiencia	Trámites Autorizados.	Desempeño	Oaxaca de Juárez	Ascendente	0	2019	4 Trimestre	100%	Anual	95%
------------------	-----------------------------	---	---	--	------------	-----------------------	-----------	------------------	------------	---	------	-------------	------	-------	-----



NOTA: El primer trimestre se reportaron como actividades debido a que aún no se encontraba conformada la MIR 2019, y el Plan Municipal de Desarrollo Aún no estaba aprobado.

ATENTAMENTE
DIRECTOR DE DESARROLLO URBANO, OBRAS PÚBLICAS Y MEDIO AMBIENTE

OAXACA DE JUÁREZ
PATRIMONIO CULTURAL DE LA HUMANIDAD
2019-2021


ARQ. CARLOS MORENO GÓMEZ DIRECCIÓN DE DESARROLLO
URBANO, OBRAS PÚBLICAS Y
MEDIO AMBIENTE



UNIDAD RESPONSABLE: SUBDIRECCIÓN DE CENTRO HISTÓRICO Y PATRIMONIO MUNDIAL
 Eje del Plan Municipal de Desarrollo: EJE 5 "CIUDAD SUSTENTABLE"
 Subeje: Resiliencia Urbana
 Objetivo del Plan Municipal de Desarrollo: 5.4
 Estrategia: 5.4.1
 Línea de acción: 5.4.1.5; 5.4.1.6 y 5.4.1.8
 Medio de verificación: Relación de trámites aprobados

LÍNEA BASE VALOR Y FECHA		
AVANCE DEL INDICADOR ANUAL	AÑO	PERIODO
95%	2019	ENERO - DICIEMBRE

PARÁMETRO DE SEMAFORIZACIÓN			SEMAFORO DEL INFORME
VERDE	AMARILLO	ROJO	
100-70	69-50	49-0	VERDE

PERIODO	ELEMENTO DE LA MIR	NOMBRE DEL INDICADOR	PROCEDIMIENTO DE CÁLCULO	DEFINICIÓN	DIMENSIÓN	UNIDAD DE MEDIDA	TIPO	DESAGREGACIÓN GEOGRÁFICA	SENTIDO DEL INDICADOR	LÍNEA BASE VALOR Y FECHA			META Y PERIODO DE CUMPLIMIENTO		AVANCE DEL INDICADOR
										VALOR	AÑO	PERIODO	VALOR O META PLANEADA	PERIODO DE CUMPLIMIENTO	
PRIMER TRIMESTRE	COMPONENTE 1 ACTIVIDAD 2	-	-	-	-	-	-	-	-	-	-	-	-	-	-
SEGUNDO TRIMESTRE	COMPONENTE 1 ACTIVIDAD 2	Porcentaje de licencias de construcción autorizadas por parte de Centro Histórico y Patrimonio Mundial.	Este indicador se calculará mediante la siguiente fórmula $PM = (TI \times 100\%) / TA$; donde $PM =$ Porcentaje de Metas obtenidas; $TI =$ Número de Trámites Ingresados y $TA =$ Número de Trámites Autorizados.	Emitir el máximo de licencias de construcción autorizadas por parte de la subdirección de Centro Histórico y Patrimonio Mundial	Eficiencia	Trámites Autorizados.	Desempeño	Oaxaca de Juárez	Ascendente	0	2019	2 Trimestre	100%	Anual	42%
TERCER TRIMESTRE	COMPONENTE 1 ACTIVIDAD 2	Porcentaje de licencias de construcción autorizadas por parte de Centro Histórico y Patrimonio Mundial.	Este indicador se calculará mediante la siguiente fórmula $PM = (TI \times 100\%) / TA$; donde $PM =$ Porcentaje de Metas obtenidas; $TI =$ Número de Trámites Ingresados y $TA =$ Número de Trámites Autorizados.	Emitir el máximo de licencias de construcción autorizadas por parte de la subdirección de Centro Histórico y Patrimonio Mundial	Eficiencia	Trámites Autorizados.	Desempeño	Oaxaca de Juárez	Ascendente	0	2019	3 Trimestre	100%	Anual	57%

CUARTO TRIMESTRE	COMPONENTE 1 ACTIVIDAD 2	Porcentaje de licencias de construcción autorizadas por parte de Centro Histórico y Patrimonio Mundial.	Este indicador se calculará mediante la siguiente fórmula $PM = (TI \times 100\%) / TA$; donde $PM =$ Porcentaje de Metas obtenidas; $TI =$ Número de Trámites Ingresados y $TA =$ Número de Trámites Autorizados.	Emisión el máximo de licencias de construcción autorizadas por parte de la subdirección de Centro Histórico y Patrimonio Mundial	Eficiencia	Trámites Autorizados.	Desempeño	Oaxaca de Juárez	Ascendente	0	2019	4 Trimestre	100%	Anual	95%
------------------	-----------------------------	---	---	--	------------	-----------------------	-----------	------------------	------------	---	------	-------------	------	-------	-----



NOTA: El primer trimestre se reportaron como actividades debido a que aún no se encontraba conformada la MIR 2019, y el Plan Municipal de Desarrollo Aún no estaba aprobado.

ATENTAMENTE
DIRECTOR DE DESARROLLO URBANO, OBRAS PÚBLICAS Y MEDIO AMBIENTE

OAXACA DE JUÁREZ
PATRIMONIO CULTURAL DE LA HUMANIDAD
2019-2021

[Handwritten Signature]
ARQ. CARLOS MORENO GÓMEZ

DIRECCIÓN DE DESARROLLO
URBANO, OBRAS PÚBLICAS Y
MEDIO AMBIENTE



OAXACA DE JUÁREZ
 PATRIMONIO CULTURAL DE LA HUMANIDAD
 2019-2021

UNIDAD RESPONSABLE:
 Eje del Plan Municipal de Desarrollo:
 Subeje:
 Objeto del Plan Municipal de Desarrollo:
 Estrategia:
 Línea de acción:
 Medio de verificación:

SUBDIRECCIÓN DE CENTRO HISTÓRICO Y PATRIMONIO MUNDIAL
 EJE 5 "CIUDAD SUSTENTABLE"
 Resiliencia Urbana
 5.4
 5.4.1
 5.4.1.5; 5.4.1.6 y 5.4.1.8
 Relación de trámites aprobados

LÍNEA BASE VALOR Y FECHA		
AVANCE DEL INDICADOR ANUAL	AÑO	PERIODO
80%	2019	ENERO - DICIEMBRE

PARÁMETRO DE SEMAFORIZACIÓN			SEMAFORO DEL INFORME
VERDE	AMARILLO	ROJO	
100-70	69-50	49-0	VERDE

PERIODO	ELEMENTO DE LA MIR	NOMBRE DEL INDICADOR	PROCEDIMIENTO DE CÁLCULO	DEFINICIÓN	DIMENSIÓN	UNIDAD DE MEDIDA	TIPO	DESAGREGACIÓN GEOGRÁFICA	SENTIDO DEL INDICADOR	LÍNEA BASE VALOR Y FECHA			META Y PERIODO DE CUMPLIMIENTO		AVANCE DEL INDICADOR
										VALOR	AÑO	PERIODO	VALOR O META PLANEADA	PERIODO DE CUMPLIMIENTO	
PRIMER TRIMESTRE	COMPONENTE 1 ACTIVIDAD 3	-	-	-	-	-	-	-	-	-	-	-	-	-	-
SEGUNDOTRIMESTRE	COMPONENTE 1 ACTIVIDAD 3	Porcentaje de obras suspendidas y clausuradas dentro del polígono del Centro Histórico	Este indicador se calculará mediante la siguiente fórmula $OSan = (OSC \times 100\%) / ON$; donde $OSan =$ determinar las obras que estén debidamente autorizadas Porcentaje de Obras Sancionadas; $OSC =$ Número de Obras Suspendidas y Clausuradas y $ON =$ Número de Obras Notificadas.	Este indicador se calculará mediante la siguiente fórmula $OSan = (OSC \times 100\%) / ON$; donde $OSan =$ determinar las obras que estén debidamente autorizadas Porcentaje de Obras Sancionadas; $OSC =$ Número de Obras Suspendidas y Clausuradas y $ON =$ Número de Obras Notificadas.	Eficiencia	Obras Sancionadas	Desempeño	Oaxaca de Juárez	Ascendente	0	2019	2 Trimestre	100%	Anual	72%
TERCER TRIMESTRE	COMPONENTE 1 ACTIVIDAD 3	Porcentaje de obras suspendidas y clausuradas dentro del polígono del Centro Histórico	Este indicador se calculará mediante la siguiente fórmula $OSan = (OSC \times 100\%) / ON$; donde $OSan =$ determinar las obras que estén debidamente autorizadas Porcentaje de Obras Sancionadas; $OSC =$ Número de Obras Suspendidas y Clausuradas y $ON =$ Número de Obras Notificadas.	Este indicador se calculará mediante la siguiente fórmula $OSan = (OSC \times 100\%) / ON$; donde $OSan =$ determinar las obras que estén debidamente autorizadas Porcentaje de Obras Sancionadas; $OSC =$ Número de Obras Suspendidas y Clausuradas y $ON =$ Número de Obras Notificadas.	Eficiencia	Obras Sancionadas	Desempeño	Oaxaca de Juárez	Ascendente	0	2019	3 Trimestre	100%	Anual	80%

CUARTO TRIMESTRE	COMPONENTE 1 ACTIVIDAD 3	Este indicador se calculará mediante la siguiente fórmula: $OSan = \frac{(OSC \times 100\%) / ON}{OSan}$ donde OSan= determinar las Obras que estén debidamente autorizadas	Porcentaje de obras suspendidas y clausuradas dentro del poligono del Centro Histórico	Porcentaje de Obras Sancionadas; OSC= Número de Obras Suspendidas y Clausuradas y ON= Número de Obras Notificadas.	Eficiencia	Obras Sancionadas	Desempeño	Oaxaca de Juárez	Ascendente	0	2019	4 Trimestre	100%	Anual	80%
------------------	-----------------------------	--	---	---	------------	----------------------	-----------	------------------	------------	---	------	-------------	------	-------	-----

NOTA: El primer trimestre se reportaron como actividades debido a que aún no se encontraba conformada la MIR 2019, y el Plan Municipal de Desarrollo Aún no estaba aprobado.

ATENTAMENTE
DIRECTOR DE DESARROLLO URBANO, OBRAS PÚBLICAS Y MEDIO AMBIENTE



[Handwritten Signature]
ARQ. CARLOS MOREÑO GÓMEZ

OAXACA DE JUÁREZ
SECRETARÍA DE DESARROLLO URBANO, OBRAS PÚBLICAS Y MEDIO AMBIENTE
2019-2021

DIRECCIÓN DE DESARROLLO
URBANO, OBRAS PÚBLICAS Y
MEDIO AMBIENTE



UNIDAD RESPONSABLE:
Eje del Plan Municipal de Desarrollo:
Subeje:
Objetivo del Plan Municipal de Desarrollo:
Estrategia:
Línea de acción:
Medio de verificación:

SUBDIRECCIÓN DE CENTRO HISTÓRICO Y PATRIMONIO MUNDIAL
EJE 5 "CIUDAD SUSTENTABLE"
Resiliencia Urbana
5.4
5.4.1
5.4.1.5; 5.4.1.6 y 5.4.1.8
Relación de trámites aprobados

LÍNEA BASE VALOR Y FECHA		
AVANCE DEL INDICADOR ANUAL	AÑO	PERIODO
100%	2019	ENERO - DICIEMBRE

PARÁMETRO DE SEMAFORIZACIÓN			SEMAFORO DEL INFORME
VERDE	AMARILLO	ROJO	
100-70	69-50	49-0	VERDE

PERIODO	ELEMENTO DE LA MIR	NOMBRE DEL INDICADOR	PROCEDIMIENTO DE CÁLCULO	DEFINICIÓN	DIMENSIÓN	UNIDAD DE MEDIDA	TIPO	DESAGREGACIÓN GEOGRÁFICA	SENTIDO DEL INDICADOR	LÍNEA BASE VALOR Y FECHA			META Y PERIODO DE CUMPLIMIENTO		AVANCE DEL INDICADOR	
										VALOR	AÑO	PERIODO	VALOR O META PLANEADA	PERIODO DE CUMPLIMIENTO		
PRIMER TRIMESTRE																
SEGUNDO TRIMESTRE	COMPONENTE 2	Porcentaje de obras públicas de infraestructura urbana construidas y mejoradas	Este indicador se calculará mediante la siguiente fórmula $PM = (OE \times 100\%) / OP$; donde PM= Porcentaje de Metas obtenidas; OE= Número de Obras Ejecutadas y OP= Número de Obras Projectadas	Realizar obra Pública para que los beneficiarios obtengan mejores beneficios.	Calidad	Obras Ejecutadas	Desempeño	Oaxaca de Juárez	Ascendente	0	2019	2 Trimestre	100%	Anual	66%	
TERCER TRIMESTRE	COMPONENTE 2	Porcentaje de obras públicas de infraestructura urbana construidas y mejoradas	Este indicador se calculará mediante la siguiente fórmula $PM = (OE \times 100\%) / OP$; donde PM= Porcentaje de Metas obtenidas; OE= Número de Obras Ejecutadas y OP= Número de Obras Projectadas	Realizar obra Pública para que los beneficiarios obtengan mejores beneficios.	Calidad	Obras Ejecutadas	Desempeño	Oaxaca de Juárez	Ascendente	0	2019	3 Trimestre	100%	Anual	75%	

CUARTO TRIMESTRE	COMPONENTE 2	Porcentaje de obras públicas de infraestructura urbana construidas y mejoradas	Este indicador se calculará mediante la siguiente fórmula $PM = (OE \times 100\%) / OP$; donde: PM= Porcentaje de Metas obtenidas; OE= Número de Obras Ejecutadas y OP= Número de Obras Proyectadas	Realizar obra Pública para que los beneficiarios obtengan mejores beneficios.	Calidad	Obras Ejecutadas	Desempeño	Oaxaca de Juárez	Ascendente	0	2019	4 Trimestre	100%	Anual	100%
------------------	--------------	--	---	---	---------	------------------	-----------	------------------	------------	---	------	-------------	------	-------	------



NOTA: El primer trimestre se reportaron como actividades debido a que aún no se encontraba conformada la MIR 2019, y el Plan Municipal de Desarrollo Aún no estaba aprobado.

ATENTAMENTE
 DIRECTOR DE DESARROLLO URBANO, OBRAS PÚBLICAS Y MEDIO AMBIENTE

(Handwritten Signature)
 OAXACA DE JUÁREZ
 PATRIMONIO CULTURAL DE LA HUMANIDAD
 2019-2021

ARQ. CARLOS MORENO GÓMEZ

DIRECCIÓN DE DESARROLLO URBANO, OBRAS PÚBLICAS Y MEDIO AMBIENTE



OAXACA DE JUÁREZ
PATRIMONIO CULTURAL DE LA HUMANIDAD
2019-2021


UNIDAD RESPONSABLE:
Eje del Plan Municipal de Desarrollo:
Subeje:
Objetivo del Plan Municipal de Desarrollo:
Estrategia:
Línea de acción:
Medio de verificación:

SUBDIRECCIÓN DE CENTRO HISTÓRICO Y PATRIMONIO MUNDIAL
EJE 5 "CIUDAD SUSTENTABLE"
Resiliencia Urbana
5.4
5.4.1
5.4.1.5; 5.4.1.6 y 5.4.1.8
Reporte Fotográfico

LÍNEA BASE VALOR Y FECHA		
AVANCE DEL INDICADOR ANUAL	AÑO	PERIODO
100%	2019	ENERO - DICIEMBRE

PARÁMETRO DE SEMAFORIZACIÓN			SEMAFORO DEL INFORME
VERDE	AMARILLO	ROJO	
100-70	69-50	49-0	VERDE

PERIODO	ELEMENTO DE LA MIR	NOMBRE DEL INDICADOR	PROCEDIMIENTO DE CÁLCULO	DEFINICIÓN	DIMENSIÓN	UNIDAD DE MEDIDA	TIPO	DESAGREGACIÓN GEOGRÁFICA	SENTIDO DEL INDICADOR	LÍNEA BASE VALOR Y FECHA			META Y PERIODO DE CUMPLIMIENTO		AVANCE DEL INDICADOR
										VALOR	AÑO	PERIODO	VALOR O META PLANEADA	PERIODO DE CUMPLIMIENTO	
PRIMER TRIMESTRE	COMPONENTE 2 ACTIVIDAD 2	-	-	-	-	-	-	-	-	-	-	-	-	-	-
SEGUNDO TRIMESTRE	COMPONENTE 2 ACTIVIDAD 2	Número absoluto de obras elaboradas anualmente	Número de obras ejecutadas anualmente por parte de Centro Histórico	Realizar obras en el Perimetro de Centro Histórico	Calidad	Obras Ejecutadas	Desempeño	Oaxaca de Juárez	Ascendente	0	2019	2 Trimestre	100%	Anual	50%
TERCER TRIMESTRE	COMPONENTE 2 ACTIVIDAD 2	Número absoluto de obras elaboradas anualmente	Número de obras ejecutadas anualmente por parte de Centro Histórico	Realizar obras en el Perimetro de Centro Histórico	Calidad	Obras Ejecutadas	Desempeño	Oaxaca de Juárez	Ascendente	0	2019	3 Trimestre	100%	Anual	70%
CUARTO TRIMESTRE	COMPONENTE 2 ACTIVIDAD 2	Número absoluto de obras elaboradas anualmente	Número de obras ejecutadas anualmente por parte de Centro Histórico	Realizar obras en el Perimetro de Centro Histórico	Calidad	Obras Ejecutadas	Desempeño	Oaxaca de Juárez	Ascendente	0	2019	4 Trimestre	100%	Anual	100%



NOTA: El primer trimestre se reportaron como actividades debido a que aún no se encontraba conformada la MIR 2019, y el Plan Municipal de Desarrollo Aún no estaba aprobado.

ATENTAMENTE
DIRECTOR DE DESARROLLO URBANO, OBRAS PÚBLICAS Y MEDIO AMBIENTE

OAXACA DE JUÁREZ
PATRIMONIO CULTURAL DE LA HUMANIDAD
2019-2021

ARQ. CARLOS MORENO GÓMEZ

DIRECCIÓN DE DESARROLLO URBANO, OBRAS PÚBLICAS Y MEDIO AMBIENTE



OAXACA DE JUÁREZ
 GOBIERNO MUNICIPAL DE OAXACA DE JUÁREZ
 2019-2021

UNIDAD RESPONSABLE:
 Eje del Plan Municipal de Desarrollo:
 Subeje:
 Objeto del Plan Municipal de Desarrollo:
 Estrategia:
 Línea de acción:
 Medio de verificación:

SUBDIRECCIÓN DE CENTRO HISTÓRICO Y PATRIMONIO MUNDIAL
 EJE 5 "CIUDAD SUSTENTABLE"
 Resiliencia Urbana
 5.4
 5.4.1
 5.4.1.5; 5.4.1.6 y 5.4.1.8
 Reporte Fotográfico

LÍNEA BASE VALOR Y FECHA		
AVANCE DEL INDICADOR ANUAL	AÑO	PERIODO
100%	2019	ENERO - DICIEMBRE

PARÁMETRO DE SEMAFORIZACIÓN			SEMAFORO DEL INFORME
VERDE	AMARILLO	ROJO	
100-70	69-50	49-0	VERDE

PERIODO	ELEMENTO DE LA MIR	NOMBRE DEL INDICADOR	PROCEDIMIENTO DE CÁLCULO	DEFINICIÓN	DIMENSIÓN	UNIDAD DE MEDIDA	TIPO	DESAGREGACIÓN GEOGRÁFICA	SENTIDO DEL INDICADOR	LÍNEA BASE VALOR Y FECHA			META Y PERIODO DE CUMPLIMIENTO		AVANCE DEL INDICADOR
										VALOR	AÑO	PERIODO	VALOR O META PLANEADA	PERIODO DE CUMPLIMIENTO	
PRIMER TRIMESTRE	COMPONENTE 2 ACTIVIDAD 2	-	-	-	-	-	-	-	-	-	-	-	-	-	-
SEGUNDO TRIMESTRE	COMPONENTE 2 ACTIVIDAD 3	Porcentaje de obras realizadas de acuerdo al Plan Parcial de Conservación del Centro Histórico.	(Número de licencias de construcción autorizadas / número total de licencias de construcción solicitadas) * 100	Las obras a realizar se ejecuten de acuerdo a los lineamientos establecidos	Eficacia	Licencias de construcción autorizadas	Desempeño	Oaxaca de Juárez	Ascendente	0	2019	2 Trimestre	100%	Annual	51%
TERCER TRIMESTRE	COMPONENTE 2 ACTIVIDAD 3	Porcentaje de obras realizadas de acuerdo al Plan Parcial de Conservación del Centro Histórico.	(Número de licencias de construcción autorizadas / número total de licencias de construcción solicitadas) * 100	Las obras a realizar se ejecuten de acuerdo a los lineamientos establecidos	Eficacia	Licencias de construcción autorizadas	Desempeño	Oaxaca de Juárez	Ascendente	0	2019	3 Trimestre	100%	Annual	70%

CUARTO TRIMESTRE	COMPONENTE 2 ACTIVIDAD 3	Porcentaje de obras realizadas de acuerdo al Plan Parcial de Conservación del Centro Histórico.	(Número de licencias de construcción autorizadas / número total de licencias de construcción solicitadas)*100	de Las obras a realizar se ejecuten de acuerdo a los lineamientos establecidos	Eficacia	Licencias de construcción autorizadas	Desempeño	Oaxaca de Juárez	Ascendente	0	2019	4 Trimestre	100%	Anual	100%
------------------	-----------------------------	---	---	--	----------	---------------------------------------	-----------	------------------	------------	---	------	-------------	------	-------	------

NOTA: El primer trimestre se reportaron como actividades debido a que aún no se encontraba conformada la MIR 2019, y el Plan Municipal de Desarrollo Aún no estaba aprobado.

ATENTAMENTE
DIRECTOR DE DESARROLLO URBANO, OBRAS PÚBLICAS Y MEDIO AMBIENTE



[Handwritten Signature]
OAXACA DE JUÁREZ
PATRIMONIO CULTURAL DE LA HUMANIDAD
2019-2021
ARQ. CARLOS MORENO GÓMEZ

DIRECCIÓN DE DESARROLLO
URBANO, OBRAS PÚBLICAS Y
MEDIO AMBIENTE



OAXACA DE JUÁREZ
GOBIERNO DEL ESTADO DE OAXACA
2019-2021

UNIDAD RESPONSABLE:
Eje del Plan Municipal de Desarrollo:
Subeje:
Objeto del Plan Municipal de Desarrollo:
Estrategia:
Línea de acción:
Medio de verificación:

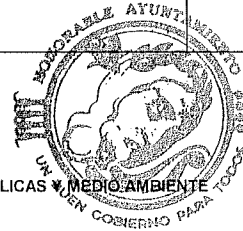
SUBDIRECCIÓN DE CENTRO HISTÓRICO Y PATRIMONIO MUNDIAL
EJE 5 "CIUDAD SUSTENTABLE"
Resiliencia Urbana
5.4
5.4.1
5.4.1.5;5.4.1.6 y 5.4.1.8
Relación de trámites aprobados

LÍNEA BASE VALOR Y FECHA		
AVANCE DEL INDICADOR ANUAL	AÑO	PERIODO
100%	2019	ENERO - DICIEMBRE

PARÁMETRO DE SEMAFORIZACIÓN			SEMAFORO DEL INFORME
VERDE	AMARILLO	ROJO	
100-70	69-50	49-0	VERDE

PERIODO	ELEMENTO DE LA MIR	NOMBRE DEL INDICADOR	PROCEDIMIENTO DE CÁLCULO	DEFINICIÓN	DIMENSIÓN	UNIDAD DE MEDIDA	TIPO	DESAGREGACIÓN GEOGRÁFICA	SENTIDO DEL INDICADOR	LÍNEA BASE VALOR Y FECHA			META Y PERIODO DE CUMPLIMIENTO		AVANCE DEL INDICADOR
										VALOR	AÑO	PERIODO	VALOR O META PLANEADA	PERIODO DE CUMPLIMIENTO	
PRIMER TRIMESTRE	COMPONENTE 3	-	-	-	-	-	-	-	-	-	-	-	-	-	-
SEGUNDO TRIMESTRE	COMPONENTE 3	Porcentaje de políticas públicas en materia de Conferencias, audiencias públicas, foros	(Número de políticas públicas en materia de Desarrollo Urbano, Obras Públicas y Ecología, Conferencias, audiencias públicas y foros implementados/ Número de políticas públicas en materia de Desarrollo Urbano, Obras Públicas y Ecología, Conferencias, audiencias públicas y foros programados)*100	Que los usuarios o población se enteren de los trabajos que se realizan en Centro Histórico	Eficacia	Número de políticas públicas en materia de Desarrollo Urbano	Desempeño	Oaxaca de Juárez	Ascendente	0	2019	2 Trimestre	100%	Anual	60%
TERCER TRIMESTRE	COMPONENTE 3	Porcentaje de políticas públicas en materia de Conferencias, audiencias públicas, foros	(Número de políticas públicas en materia de Desarrollo Urbano, Obras Públicas y Ecología, Conferencias, audiencias públicas y foros implementados/ Número de políticas públicas en materia de Desarrollo Urbano, Obras Públicas y Ecología, Conferencias, audiencias públicas y foros programados)*100	Que los usuarios o población se enteren de los trabajos que se realizan en Centro Histórico	Eficacia	Número de políticas públicas en materia de Desarrollo Urbano	Desempeño	Oaxaca de Juárez	Ascendente	0	2019	3 Trimestre	100%	Anual	70%

CUARTO TRIMESTRE	COMPONENTE 3	Porcentaje de políticas públicas en materia de Desarrollo Urbano, Obras Públicas y Ecología, Conferencias, audiencias públicas, foros y programas implementados/ Número de políticas públicas en materia de Desarrollo Urbano, Obras Públicas y Ecología, Conferencias, audiencias públicas y foros programados)*100	(Número de políticas públicas en materia de Desarrollo Urbano, Obras Públicas y Ecología, Conferencias, audiencias públicas y foros implementados/ Número de políticas públicas en materia de Desarrollo Urbano, Obras Públicas y Ecología, Conferencias, audiencias públicas y foros programados)*100	Que los usuarios o población se enteren de los trabajos que se realizan en Centro Histórico	Eficacia	Número de políticas públicas en materia de Desarrollo Urbano	Desempeño	Oaxaca de Juárez	Ascendente	0	2019	4 Trimestro	100%	Anual	100%
------------------	--------------	--	--	---	----------	--	-----------	------------------	------------	---	------	-------------	------	-------	------



NOTA: El primer trimestre se reportaron como actividades debido a que aún no se encontraba conformada la MIR 2019, y el Plan Municipal de Desarrollo Aún no estaba aprobado.

ATENTAMENTE
DIRECTOR DE DESARROLLO URBANO, OBRAS PÚBLICAS Y MEDIO AMBIENTE

[Handwritten Signature]
ARQ. CARLOS MORENO GÓMEZ

OAXACA DE JUÁREZ
GOBIERNO CULTURAL DE LA HUMANIDAD
2019-2021
DIRECCIÓN DE DESARROLLO URBANO, OBRAS PÚBLICAS Y MEDIO AMBIENTE



OAXACA DE JUÁREZ
 PATRIMONIO CULTURAL DE LAS AMÉRICAS
 2019-2021

UNIDAD RESPONSABLE:
 Eje del Plan Municipal de Desarrollo:
 Subeje:
 Objetivo del Plan Municipal de Desarrollo:
 Estrategia:
 Línea de acción:
 Medio de verificación:


SUBDIRECCIÓN DE CENTRO HISTÓRICO Y PATRIMONIO MUNDIAL
 EJE 5 "CIUDAD SUSTENTABLE"
 Resiliencia Urbana
 5.4
 5.4.1
 5.4.1.5; 5.4.1.6 y 5.4.1.8
 Reporte Fotográfico

LÍNEA BASE VALOR Y FECHA		
AVANCE DEL INDICADOR ANUAL	AÑO	PERIODO
90%	2019	ENERO - DICIEMBRE

PARÁMETRO DE SEMAFORIZACIÓN			SEMAFORO DEL INFORME
VERDE	AMARILLO	ROJO	
100-70	69-50	49-0	VERDE

PERIODO	ELEMENTO DE LA MIR	NOMBRE DEL INDICADOR	PROCEDIMIENTO DE CÁLCULO	DEFINICIÓN	DIMENSIÓN	UNIDAD DE MEDIDA	TIPO	DESAGREGACIÓN GEOGRÁFICA	SENTIDO DEL INDICADOR	LÍNEA BASE VALOR Y FECHA			META Y PERIODO DE CUMPLIMIENTO		AVANCE DEL INDICADOR
										VALOR	AÑO	PERIODO	VALOR O META PLANEADA	PERIODO DE CUMPLIMIENTO	
PRIMER TRIMESTRE	COMPONENTE 3 ACTIVIDAD 1	-	-	-	-	-	-	-	-	-	-	-	-	-	-
SEGUNDO TRIMESTRE	COMPONENTE 3 ACTIVIDAD 1	Porcentaje de obras que se llevaron a cabo de acuerdo a Ley Federal sobre Monumentos y Zonas Arqueológicas, Artísticas e Históricas, Ley de Protección a Monumentos Coloniales, Artísticos e Históricos y la Ley de Ordenamiento Territorial y Desarrollo Urbano para el Estado de Oaxaca. Porcentaje de Conferencias, audiencias públicas, foros.	(Número de reuniones de seguimiento de políticas públicas en materia de Desarrollo Urbano, Obras Públicas y Ecología realizadas / número total de reuniones de seguimiento de políticas públicas en materia de Desarrollo Urbano, Obras Públicas y Ecología programadas)*100	Que todos los tramites realizados por los usuarios cumplan con las normas y leyes establecidos	Eficacia	Número de reuniones	Desempeño	Oaxaca de Juárez	Ascendente	0	2019	2 Trimestre	100%	Anual	50%
TERCER TRIMESTRE	COMPONENTE 3 ACTIVIDAD 1	Porcentaje de obras que se llevaron a cabo de acuerdo a Ley Federal sobre Monumentos y Zonas Arqueológicas, Artísticas e Históricas, Ley de Protección a Monumentos Coloniales, Artísticos e Históricos y la Ley de Ordenamiento Territorial y Desarrollo Urbano para el Estado de Oaxaca. Porcentaje de Conferencias, audiencias públicas, foros.	(Número de reuniones de seguimiento de políticas públicas en materia de Desarrollo Urbano, Obras Públicas y Ecología realizadas / número total de reuniones de seguimiento de políticas públicas en materia de Desarrollo Urbano, Obras Públicas y Ecología programadas)*101	Que todos los tramites realizados por los usuarios cumplan con las normas y leyes establecidos	Eficacia	Número de reuniones	Desempeño	Oaxaca de Juárez	Ascendente	0	2019	3 Trimestre	100%	Anual	65%

CUARTO TRIMESTRE	COMPONENTE 3 ACTIVIDAD 1	Porcentaje de obras que se llevaron a cabo de acuerdo a Ley Federal sobre Monumentos y Zonas Arqueológicas, Artísticas e Históricas, Ley de Protección a Monumentos Coloniales, Artísticos e Históricos y la Ley de Ordenamiento Territorial y Desarrollo Urbano para el Estado de Oaxaca. Porcentaje de Conferencias, audiencias públicas, foros.	(Número de reuniones de seguimiento de políticas públicas en materia de Desarrollo Urbano, Obras Públicas y Ecología realizadas / número total de reuniones de seguimiento de políticas públicas en materia de Desarrollo Urbano, Obras Públicas y Ecología programadas)*102	Que todos los trámites realizados por los usuarios cumplan con las normas y leyes establecidos	Eficacia	Número de reuniones	Desempeño	Oaxaca de Juárez	Ascendente	0	2019	4 Trimestre	100%	Anual	90%
------------------	--------------------------	--	--	--	----------	---------------------	-----------	------------------	------------	---	------	-------------	------	-------	-----



NOTA: El primer trimestre se reportaron como actividades debido a que aún no se encontraba conformada la MIR 2019, y el Plan Municipal de Desarrollo Aún no estaba aprobado.

ATENTAMENTE
DIRECTOR DE DESARROLLO URBANO, OBRAS PÚBLICAS Y MEDIO AMBIENTE

[Handwritten Signature]
ARQ. CARLOS MORENO GÓMEZ

OAXACA DE JUÁREZ
PATRIMONIO CULTURAL DE LA HUMANIDAD
2019-2021

DIRECCIÓN DE DESARROLLO
URBANO, OBRAS PÚBLICAS Y
MEDIO AMBIENTE



OAXACA DE JUÁREZ
 GOBIERNO MUNICIPAL
 2019-2021

UNIDAD RESPONSABLE:
 Eje del Plan Municipal de Desarrollo:
 Subeje:
 Objetivo del Plan Municipal de Desarrollo:
 Estrategia:
 Línea de acción:
 Medio de verificación:

SUBDIRECCIÓN DE CENTRO HISTÓRICO Y PATRIMONIO MUNDIAL
 EJE 5 "CIUDAD SUSTENTABLE"
 Resiliencia Urbana
 5.4
 5.4.1
 5.4.1.5;5.4.1.6 y 5.4.1.8
 Relación de proyectos urbanos aprobados

LÍNEA BASE VALOR Y FECHA		
AVANCE DEL INDICADOR ANUAL	AÑO	PERIODO
100%	2019	ENERO - DICIEMBRE

PARÁMETRO DE SEMAFORIZACIÓN			SEMAFORO DEL INFORME
VERDE	AMARILLO	ROJO	
100-70	69-50	49-0	VERDE

PERIODO	ELEMENTO DE LA MIR	NOMBRE DEL INDICADOR	PROCEDIMIENTO DE CÁLCULO	DEFINICIÓN	DIMENSIÓN	UNIDAD DE MEDIDA	TIPO	DESAGREGACIÓN GEOGRÁFICA	SENTIDO DEL INDICADOR	LÍNEA BASE VALOR Y FECHA			META Y PERIODO DE CUMPLIMIENTO		AVANCE DEL INDICADOR
										VALOR	AÑO	PERIODO	VALOR O META PLANEADA	PERIODO DE CUMPLIMIENTO	
PRIMER TRIMESTRE	COMPONENTE 3 ACTIVIDAD 2	-	-	-	-	-	-	-	-	-	-	-	-	-	-
SEGUNDO TRIMESTRE	COMPONENTE 3 ACTIVIDAD 2	Porcentaje de obras realizadas a partir a la Protección del Patrimonio Cultural cumpliendo en lo dispuesto por la Dirección de Desarrollo Urbano, Obras Públicas y Medio Ambiente. Número absoluto de casas y edificios catalogados.	(Número de inmuebles catalogados intervenidos con licencia/ Número de inmuebles catalogados registrados)* 100	Que todos los tramites realizados por los usuarios cumplan con las normas y leyes establecidos	Eficacia	Número de reuniones	Desempeño	Oaxaca de Juárez	Ascendente	0	2019	2 Trimestre	100%	Anual	50%
TERCER TRIMESTRE	COMPONENTE 3 ACTIVIDAD 2	Porcentaje de obras realizadas a partir a la Protección del Patrimonio Cultural cumpliendo en lo dispuesto por la Dirección de Desarrollo Urbano, Obras Públicas y Medio Ambiente. Número absoluto de casas y edificios catalogados.	(Número de inmuebles catalogados intervenidos con licencia/ Número de inmuebles catalogados registrados)* 101	Que todos los tramites realizados por los usuarios cumplan con las normas y leyes establecidos	Eficacia	Número de reuniones	Desempeño	Oaxaca de Juárez	Ascendente	0	2019	3 Trimestre	100%	Anual	65%

CUARTO TRIMESTRE	COMPONENTE 3 ACTIVIDAD 2	Porcentaje de obras realizadas a partir a la Protección del Patrimonio Cultural cumpliendo en lo dispuesto por la Dirección de Desarrollo Urbano, Obras Públicas y Medio Ambiente. Número absoluto de casas y edificios catalogados.	(Número de inmuebles catalogados intervenidos con licencia/ Número de inmuebles catalogados registrados)* 102	Que todos los tramites realizados por los usuarios cumplan con las normas y leyes establecidos	Eficacia	Número de reuniones	Desempeño	Oaxaca de Juárez	Ascendente	0	2019	4 Trimestre	100%	Anual	90%
------------------	-----------------------------	--	---	--	----------	---------------------	-----------	------------------	------------	---	------	-------------	------	-------	-----



NOTA: El primer trimestre se reportaron como actividades debido a que aún no se encontraba conformada la MIR 2019, y el Plan Municipal de Desarrollo Aún no estaba aprobado.

ATENTAMENTE
DIRECTOR DE DESARROLLO URBANO, OBRAS PÚBLICAS Y MEDIO AMBIENTE

ARQ. CARLOS MORENO GÓMEZ

OAXACA DE JUÁREZ
PATRIMONIO CULTURAL DE LA HUMANIDAD
2019-2021

DIRECCIÓN DE DESARROLLO
URBANO, OBRAS PÚBLICAS Y
MEDIO AMBIENTE



OAXACA DE JUÁREZ
PATRIMONIO CULTURAL DE LA HUMANIDAD
2019-2021

UNIDAD RESPONSABLE: SUBDIRECCIÓN DE CENTRO HISTÓRICO Y PATRIMONIO MUNDIAL
Eje del Plan Municipal de Desarrollo: EJE 5 "CIUDAD SUSTENTABLE"
Subeje: Resiliencia Urbana
Objetivo del Plan Municipal de Desarrollo: 5.4
Estrategia: 5.4.1
Línea de acción: 5.4.1.5; 5.4.1.6 y 5.4.1.8
Medio de verificación: Relación de trámites aprobados

LÍNEA BASE VALOR Y FECHA		
AVANCE DEL INDICADOR ANUAL	AÑO	PERIODO
100%	2019	ENERO - DICIEMBRE

PARÁMETRO DE SEMAFORIZACIÓN			SEMAFORO DEL INFORME
VERDE	AMARILLO	ROJO	
100-70	69-50	49-0	VERDE

PERIODO	ELEMENTO DE LA MIR	NOMBRE DEL INDICADOR	PROCEDIMIENTO DE CÁLCULO	DEFINICIÓN	DIMENSIÓN	UNIDAD DE MEDIDA	TIPO	DESAGREGACIÓN GEOGRÁFICA	SENTIDO DEL INDICADOR	LÍNEA BASE VALOR Y FECHA			META Y PERIODO DE CUMPLIMIENTO		AVANCE DEL INDICADOR
										VALOR	AÑO	PERIODO	VALOR O META PLANEADA	PERIODO DE CUMPLIMIENTO	
PRIMER TRIMESTRE	COMPONENTE 2 ACTIVIDAD 1	-	-	-	-	-	-	-	-	-	-	-	-	-	-
SEGUNDO TRIMESTRE	COMPONENTE 2 ACTIVIDAD 1	Número absoluto de obras realizadas en el programa ACMPM	Total de obras ejecutadas y realizadas en el Programa ACMPM	Realizar los proyectos que se ingresaron al Programa ACMPM	Calidad	Obras Ejecutadas ACMPM	Desempeño	Oaxaca de Juárez	Ascendente	0	2019	2 Trimestre	100%	Anual	75%
TERCER TRIMESTRE	COMPONENTE 2 ACTIVIDAD 1	Número absoluto de obras realizadas en el programa ACMPM	Total de obras ejecutadas y realizadas en el Programa ACMPM	Realizar los proyectos que se ingresaron al Programa ACMPM	Calidad	Obras Ejecutadas ACMPM	Desempeño	Oaxaca de Juárez	Ascendente	0	2019	3 Trimestre	100%	Anual	85%
CUARTO TRIMESTRE	COMPONENTE 2 ACTIVIDAD 1	Número absoluto de obras realizadas en el programa ACMPM	Total de obras ejecutadas y realizadas en el Programa ACMPM	Realizar los proyectos que se ingresaron al Programa ACMPM	Calidad	Obras Ejecutadas ACMPM	Desempeño	Oaxaca de Juárez	Ascendente	0	2019	4 Trimestre	100%	Anual	100%



NOTA: El primer trimestre se reportaron como actividades debido a que aún no se encontraba conformada la MIR 2019, y el Plan Municipal de Desarrollo Aún no estaba aprobado.

ATENTAMENTE
DIRECTOR DE DESARROLLO URBANO, OBRAS PÚBLICAS Y MEDIO AMBIENTE

Carlos Moreno Gómez
ARQ. CARLOS MORENO GÓMEZ
DIRECCIÓN DE DESARROLLO URBANO, OBRAS PÚBLICAS Y MEDIO AMBIENTE
OAXACA DE JUÁREZ
PATRIMONIO CULTURAL DE LA HUMANIDAD
2019-2021



UNIDAD RESPONSABLE: Subdirección de Comunicación Social

Eje del Plan Municipal de Desarrollo:

Ciudad honesta y transparente

Subeje:
Objetivo del Plan Municipal de Desarrollo:
Estrategia:

Gestión Municipal Eficiente
Generar una administración municipal con gobernanza que permita el involucramiento de la sociedad en la construcción, diseño e implementación de políticas públicas.

Línea de acción:
Medio de verificación:

PARÁMETRO DE SEMAFORIZACIÓN			SEMÁFORO DEL INFORME
VERDE	AMARILLO	ROJO	
100 - 80 %	79 - 60 %	59 - 0 %	


LÍNEA BASE VALOR Y FECHA		
AVANCE DEL INDICADOR ANUAL	AÑO	PERIODO
100	2019	ENERO - DICIEMBRE

PERIODO	ELEMENTO DE LA MIR	NOMBRE DEL INDICADOR	PROCEDIMIENTO DE CÁLCULO	DEFINICIÓN	DIMENSIÓN	UNIDAD DE MEDIDA	TIPO	DESAGREGACIÓN GEOGRÁFICA	SENTIDO DEL INDICADOR	LÍNEA BASE VALOR Y FECHA			META Y PERIODO DE CUMPLIMIENTO		AVANCE DEL INDICADOR
										VALOR	AÑO	PERIODO	VALOR O META PLANEADA	PERIODO DE CUMPLIMIENTO	
PRIMER TRIMESTRE		Porcentaje de canales de difusión establecidos.	Número total de los canales de comunicación empleados y el número los canales de comunicación establecidos, multiplicando el resultado por 100, para obtener el porcentaje total.	Este indicador se obtendrá a través de la división del número de los canales de comunicación empleados (a) y el número los canales de comunicación establecidos (b), multiplicando el resultado por 100, para obtener el	Eficacia	Porcentaje	Resultados	Oaxaca de Juárez	Ascendente	0	2019	Enero-mazo	100%	Annual	Durante este periodo no se cuenta con un avance debido a que aún no se aprobaba la Matriz de Indicadores de Resultados de la Dirección de Comunicación Social y Relaciones Públicas, así como el Bando de Policía y Gobierno vigente.
SEGUNDO TRIMESTRE		Porcentaje de canales de difusión establecidos.	Número total de los canales de comunicación empleados y el número los canales de comunicación establecidos, multiplicando el resultado por 100, para obtener el porcentaje total.	Este indicador se obtendrá a través de la división del número de los canales de comunicación empleados (a) y el número los canales de comunicación establecidos (b), multiplicando el resultado por 100, para obtener el	Eficacia	Porcentaje	Resultados	Oaxaca de Juárez	Ascendente	0	2019	Abril-junio	100%	Annual	100
TERCER TRIMESTRE		Porcentaje de canales de difusión establecidos.	Número total de los canales de comunicación empleados y el número los canales de comunicación establecidos, multiplicando el resultado por 100, para obtener el porcentaje total.	Este indicador se obtendrá a través de la división del número de los canales de comunicación empleados (a) y el número los canales de comunicación establecidos (b), multiplicando el resultado por 100, para obtener el	Eficacia	Porcentaje	Resultados	Oaxaca de Juárez	Ascendente	0	2019	Julio-septiembre	100%	Annual	100



OAXACA DE JUÁREZ
PATRIMONIO CULTURAL DE LA HUMANIDAD
2019-2021
DIRECCIÓN DE COMUNICACIÓN SOCIAL Y RELACIONES PÚBLICAS

CUARTO TRIMESTRE	ACTIVIDAD 1.	Porcentaje de canales de difusión establecidos.	Numero total de los canales de comunicación empleados y el número los canales de comunicación establecidos, multiplicando el resultado por 100, para obtener el porcentaje total.	Este indicador se obtendrá a través de la división del número de los canales de comunicación empleados (a) y el número los canales de comunicación establecidos (b), multiplicando el resultado por 100.	Eficacia	Porcentaje	Resultados	Oaxaca de Juárez	Ascendente	0	2019	Octubre-diciembre	100%	Anual	100
------------------	--------------	---	---	--	----------	------------	------------	------------------	------------	---	------	-------------------	------	-------	-----



OAXACA DE JUÁREZ
PATRIMONIO CULTURAL DE LA HUMANIDAD
2019-2021

DIRECCIÓN DE
COMUNICACIÓN SOCIAL Y
RELACIONES PÚBLICAS



UNIDAD RESPONSABLE: Subdirección de Comunicación Social

Eje del Plan Municipal de Desarrollo:

Ciudad honesta y transparente

Subeje:

Gestión Municipal Eficiente

Objetivo del Plan Municipal de Desarrollo:

Generar una administración municipal con gobernanza que permita el involucramiento de la sociedad en la construcción, diseño e implementación de políticas públicas.

Estrategia:

Línea de acción:


Medio de verificación:

PARÁMETRO DE SEMAFORIZACIÓN			SEMÁFORO DEL INFORME
VERDE	AMARILLO	ROJO	
100 - 80 %	79 - 60 %	59 - 0 %	

LÍNEA BASE VALOR Y FECHA		
AVANCE DEL INDICADOR ANUAL	AÑO	PERIODO
100	2019	ENERO - DICIEMBRE

PERIODO	ELEMENTO DE LA MIR	NOMBRE DEL INDICADOR	PROCEDIMIENTO DE CÁLCULO	DEFINICIÓN	DIMENSIÓN	UNIDAD DE MEDIDA	TIPO	DESAGREGACIÓN GEOGRÁFICA	SENTIDO DEL INDICADOR	LÍNEA BASE VALOR Y FECHA			META Y PERIODO DE CUMPLIMIENTO		AVANCE DEL INDICADOR
										VALOR	AÑO	PERIODO	VALOR O META PLANEADA	PERIODO DE CUMPLIMIENTO	
PRIMER TRIMESTRE	ACTIVIDAD 1 COMPONENTE 2	Porcentaje del monitoreo.	Número total de la información enviada (a) y la información retomada en medios de información (b), multiplicando el resultado para obtener el porcentaje total	Este indicador se obtendrá a través de la división de la información enviada (a) y la información retomada en medios de información (b), multiplicando el resultado para obtener el	Eficacia	Porcentaje	Resultados	Oaxaca de Juárez	Ascendente	0	2019	Enero-mazo	100%	Anual	Durante este periodo no se cuenta con un avance debido a que aún no se aprobaba la Matriz de Indicadores de Resultados
SEGUNDO TRIMESTRE	ACTIVIDAD 1 COMPONENTE 2	Porcentaje del monitoreo.	Número total de la información enviada (a) y la información retomada en medios de información (b), multiplicando el resultado para obtener el porcentaje total	Este indicador se obtendrá a través de la división de la información enviada (a) y la información retomada en medios de información (b), multiplicando el resultado para obtener el porcentaje total. a/b (100); %	Eficacia	Porcentaje	Resultados	Oaxaca de Juárez	Ascendente	0	2019	Abril-junio	100%	Anual	100
TERCER TRIMESTRE	ACTIVIDAD 1 COMPONENTE 2	Porcentaje del monitoreo.	Número total de la información enviada (a) y la información retomada en medios de información (b), multiplicando el resultado para obtener el porcentaje total	Este indicador se obtendrá a través de la división de la información enviada (a) y la información retomada en medios de información (b), multiplicando el resultado para obtener el	Eficacia	Porcentaje	Resultados	Oaxaca de Juárez	Ascendente	0	2019	Julio-septiembre	100%	Anual	100

CUARTO TRIMESTRE	ACTIVIDAD 1 COMPONENTE 2	Porcentaje del monitoreo.	Número total de la información enviada (a) y la información retomada en medios de información (b), multiplicando el resultado para obtener el porcentaje total	Este indicador se obtendrá a través de la división de la información enviada (a) y la información retomada en medios de información (b), multiplicando el resultado para	Eficacia	Porcentaje	Resultados	Oaxaca de Juárez	Ascendente	0	2019	Octubre-diciembre	100%	Anual	100
------------------	-----------------------------	---------------------------	--	--	----------	------------	------------	------------------	------------	---	------	-------------------	------	-------	-----




OAXACA DE JUÁREZ
PATRIMONIO CULTURAL DE LA HUMANIDAD
2019-2021
DIRECCIÓN DE
COMUNICACIÓN SOCIAL Y
RELACIONES PÚBLICAS



UNIDAD RESPONSABLE: Subdirección de Comunicación Social

Eje del Plan Municipal de Desarrollo:

Ciudad honesta y transparente

Subeje:

Gestión Municipal Eficiente

Objetivo del Plan Municipal de Desarrollo:

Generar una administración municipal con gobernanza que permita el involucramiento de la sociedad en la construcción, diseño e implementación de políticas públicas.

Estrategia:

Línea de acción:

Medio de verificación:

PARÁMETRO DE SEMAFORIZACIÓN			SEMÁFORO DEL INFORME
VERDE	AMARILLO	ROJO	
100 - 80 %	79 - 60 %	59 - 0 %	


LÍNEA BASE VALOR Y FECHA		
AVANCE DEL INDICADOR ANUAL	AÑO	PERIODO
100	2019	ENERO - DICIEMBRE

PERIODO	ELEMENTO DE LA MIR	NOMBRE DEL INDICADOR	PROCEDIMIENTO DE CÁLCULO	DEFINICIÓN	DIMENSIÓN	UNIDAD DE MEDIDA	TIPO	DESAGREGACIÓN GEOGRÁFICA	SENTIDO DEL INDICADOR	LÍNEA BASE VALOR Y FECHA			META Y PERIODO DE CUMPLIMIENTO		AVANCE DEL INDICADOR
										VALOR	AÑO	PERIODO	VALOR O META PLANEADA	PERIODO DE CUMPLIMIENTO	
PRIMER TRIMESTRE	ACTIVIDAD 1 COMPONENTE 3	Porcentaje de las bases operativas del envío de información	Número total de la información generada, entre la cantidad de información difundida bajo las reglas de operatividad, multiplicando el resultado por 100 para obtener el porcentaje total.	Este indicador se obtendrá a través de la división de la información generada (a), entre la cantidad de información difundida bajo las reglas de operatividad (b), multiplicando el resultado por 100.	Eficacia	Porcentaje	Resultados	Oaxaca de Juárez	Ascendente	0	2019	Enero-mazo	100%	Anual	Durante este periodo no se cuenta con un avance debido a que aún no se aprobaba la Matriz de Indicadores de Resultados.
SEGUNDOTRIMESTRE	ACTIVIDAD 1 COMPONENTE 3	Porcentaje de las bases operativas del envío de información	Número total de la información generada, entre la cantidad de información difundida bajo las reglas de operatividad, multiplicando el resultado por 100 para obtener el porcentaje total.	Este indicador se obtendrá a través de la división de la información generada (a), entre la cantidad de información difundida bajo las reglas de operatividad (b), multiplicando el resultado por 100.	Eficacia	Porcentaje	Resultados	Oaxaca de Juárez	Ascendente	0	2019	Abril-junio	100%	Anual	100
TERCER TRIMESTRE	ACTIVIDAD 1 COMPONENTE 3	Porcentaje de las bases operativas del envío de información	Número total de la información generada, entre la cantidad de información difundida bajo las reglas de operatividad, multiplicando el resultado por 100 para obtener el porcentaje total.	Este indicador se obtendrá a través de la división de la información generada (a), entre la cantidad de información difundida bajo las reglas de operatividad (b), multiplicando el resultado por 100.	Eficacia	Porcentaje	Resultados	Oaxaca de Juárez	Ascendente	0	2019	Julio-septiembre	100%	Anual	100



CUARTO TRIMESTRE	ACTIVIDAD 1 COMPONENTE 3	Porcentaje de las bases operativas del envío de información	numero total de información generada, entre la cantidad de información difundida bajo las reglas de operatividad, multiplicando el resultado por 100 para obtener el	Este indicador se obtendrá a través de la división de la información generada (a), entre la cantidad de información difundida bajo las reglas de operatividad (b), multiplicando el	Eficacia	Porcentaje	Resultados	Oaxaca de Juárez	Ascendente	0	2019	Octubre-diciembre	100%	Anual	100
------------------	-----------------------------	---	--	---	----------	------------	------------	------------------	------------	---	------	-------------------	------	-------	-----

[Handwritten signature]





UNIDAD RESPONSABLE: Subdirección de Comunicación Social

Eje del Plan Municipal de Desarrollo:

Ciudad honesta y transparente

Subeje:
Objetivo del Plan Municipal de Desarrollo:
Estrategia:

Gestión Municipal Eficiente

Generar una administración municipal con gobernanza que permita el involucramiento de la sociedad en la construcción, diseño e implementación de políticas públicas

Linea de acción:
Medio de verificación:

PARÁMETRO DE SEMAFORIZACIÓN			SEMAFORO DEL INFORME
VERDE	AMARILLO	ROJO	
100 - 80 %	79 - 60 %	59 - 0 %	

LÍNEA BASE VALOR Y FECHA		
AVANCE DEL INDICADOR ANUAL	AÑO	PERIODO
100	2019	ENERO - DICIEMBRE

PERIODO	ELEMENTO DE LA MIR	NOMBRE DEL INDICADOR	PROCEDIMIENTO DE CÁLCULO	DEFINICIÓN	DIMENSIÓN	UNIDAD DE MEDIDA	TIPO	DESAGREGACIÓN GEOGRÁFICA	SENTIDO DEL INDICADOR	LÍNEA BASE VALOR Y FECHA			META Y PERIODO DE CUMPLIMIENTO		AVANCE DEL INDICADOR
										VALOR	AÑO	PERIODO	VALOR O META PLANEADA	PERIODO DE CUMPLIMIENTO	
PRIMER TRIMESTRE	ACTIVIDAD 2 COMPONENTE E 1	Porcentaje de la creación de la página web y redes sociales de internet.	Número total de redes sociales empleadas y el número de redes sociales meta, multiplicando este resultado por 100 para obtener el porcentaje total.	Este indicador se obtendrá a través de la división entre el número de redes sociales empleadas (a) y el número de redes sociales meta (b), multiplicando este resultado por 100.	Eficacia	Porcentaje	Resultados	Oaxaca de Juárez	Ascendente	0	2019	Enero-mazo	100%	Anual	Durante este periodo no se cuenta con un avance debido a que aún no se aprobaba la Matriz de Indicadores.
SEGUNDOTRIMESTRE	ACTIVIDAD 2 COMPONENTE E 1	Porcentaje de la creación de la página web y redes sociales de internet.	Número total de redes sociales empleadas y el número de redes sociales meta, multiplicando este resultado por 100 para obtener el porcentaje total.	Este indicador se obtendrá a través de la división entre el número de redes sociales empleadas (a) y el número de redes sociales meta (b), multiplicando este resultado por 100.	Eficacia	Porcentaje	Resultados	Oaxaca de Juárez	Ascendente	0	2019	Abril-junio	100%	Anual	100
TERCER TRIMESTRE	ACTIVIDAD 2 COMPONENTE E 1	Porcentaje de la creación de la página web y redes sociales de internet.	Número total de redes sociales empleadas y el número de redes sociales meta, multiplicando este resultado por 100 para obtener el porcentaje total.	Este indicador se obtendrá a través de la división entre el número de redes sociales empleadas (a) y el número de redes sociales meta (b), multiplicando este resultado por 100.	Eficacia	Porcentaje	Resultados	Oaxaca de Juárez	Ascendente	0	2019	Julio-septiembre	100%	Anual	100
CUARTO TRIMESTRE	ACTIVIDAD 2 COMPONENTE E 1	Porcentaje de la creación de la página web y redes sociales de internet.	Número total de redes sociales empleadas y el número de redes sociales meta, multiplicando este resultado por 100 para obtener el porcentaje total.	Este indicador se obtendrá a través de la división entre el número de redes sociales empleadas (a) y el número de redes sociales meta (b), multiplicando este resultado por 100.	Eficacia	Porcentaje	Resultados	Oaxaca de Juárez	Ascendente	0	2019	Octubre-diciembre	100%	Anual	100



OAXACA DE JUÁREZ
PATRIMONIO CULTURAL
DIRECCIÓN DE ADMINISTRACIÓN Y FINANZAS
SECRETARÍA DE ADMINISTRACIÓN Y FINANZAS

[Handwritten signature]



UNIDAD RESPONSABLE: Subdirección de Comunicación Social

Eje del Plan Municipal de Desarrollo:

Ciudad honesta y transparente

Subeje:
Objetivo del Plan Municipal de Desarrollo:
Estrategia:

Gestión Municipal
Eficiente

Generar una administración municipal con gobernanza que permita el involucramiento de la sociedad en la construcción, diseño e implementación de políticas públicas

Línea de acción:
Medio de verificación:

PARÁMETRO DE SEMAFORIZACIÓN			SEMAFORO DEL INFORME
VERDE	AMARILLO	ROJO	
100 - 80 %	79 - 60 %	59 - 0 %	

LÍNEA BASE VALOR Y FECHA		
AVANCE DEL INDICADOR ANUAL	AÑO	PERIODO
100	2019	ENERO - DICIEMBRE

PERIODO	ELEMENTO DE LA MIR	NOMBRE DEL INDICADOR	PROCEDIMIENTO DE CÁLCULO	DEFINICIÓN	DIMENSIÓN	UNIDAD DE MEDIDA	TIPO	DESAGREGACIÓN GEOGRÁFICA	SENTIDO DEL INDICADOR	LÍNEA BASE VALOR Y FECHA			META Y PERIODO DE CUMPLIMIENTO		AVANCE DEL INDICADOR
										VALOR	AÑO	PERIODO	VALOR O META PLANEADA	PERIODO DE CUMPLIMIENTO	
PRIMER TRIMESTRE	ACTIVIDAD 2 COMPONENTE 2	Porcentaje del análisis	Número total de la información analizada (a) entre la información del monitoreo (b), multiplicando este resultado por 100 para obtener el porcentaje total	Este indicador se obtendrá a través de la división de la información analizada (a) entre la información del monitoreo (b), multiplicando este resultado por 100.	Eficacia	Porcentaje	Resultados	Oaxaca de Juárez	Ascendente	0	2019	Enero-mazo	100%	Anual	Durante este periodo no se cuenta con un avance debido a que aún no se aprobaba la Matriz de
SEGUNDO TRIMESTRE	ACTIVIDAD 2 COMPONENTE 2	Porcentaje del análisis	Número total de la información analizada (a) entre la información del monitoreo (b), multiplicando este resultado por 100 para obtener el porcentaje total	Este indicador se obtendrá a través de la división de la información analizada (a) entre la información del monitoreo (b), multiplicando este resultado por 100.	Eficacia	Porcentaje	Resultados	Oaxaca de Juárez	Ascendente	0	2019	Abril-junio	100%	Anual	100
TERCER TRIMESTRE	ACTIVIDAD 2 COMPONENTE 2	Porcentaje del análisis	Número total de la información analizada (a) entre la información del monitoreo (b), multiplicando este resultado por 100 para obtener el porcentaje total	Este indicador se obtendrá a través de la división de la información analizada (a) entre la información del monitoreo (b), multiplicando este resultado por 100 para obtener el porcentaje total.	Eficacia	Porcentaje	Resultados	Oaxaca de Juárez	Ascendente	0	2019	Julio-septiembre	100%	Anual	100
CUARTO TRIMESTRE	ACTIVIDAD 2 COMPONENTE 2	Porcentaje del análisis	Número total de la información analizada (a) entre la información del monitoreo (b), multiplicando este resultado por 100 para obtener el porcentaje total	Este indicador se obtendrá a través de la división de la información analizada (a) entre la información del monitoreo (b), multiplicando este resultado por 100.	Eficacia	Porcentaje	Resultados	Oaxaca de Juárez	Ascendente	0	2019	Octubre-diciembre	100%	Anual	100



OAXACA DE JUÁREZ
PATRIMONIO CULTURAL DE LA HUMANIDAD
2019-2021

DIRECCIÓN DE COMUNICACIÓN SOCIAL
TEL: 52 951 511 1000



UNIDAD RESPONSABLE: Subdirección de Comunicación Social

Eje del Plan Municipal de Desarrollo:

Ciudad honesta y transparente

Subeje:

Gestión Municipal Eficiente

Objetivo del Plan Municipal de Desarrollo:

Generar una administración municipal con gobernanza que permita el involucramiento de la sociedad en la construcción, diseño e implementación de políticas públicas.

Estrategia:

Línea de acción:

Medio de verificación:

PARÁMETRO DE SEMAFORIZACIÓN			SEMÁFORO DEL INFORME
VERDE	AMARILLO	ROJO	
100 - 80 %	79 - 60 %	59 - 0 %	


LÍNEA BASE VALOR Y FECHA		
AVANCE DEL INDICADOR ANUAL	AÑO	PERIODO
100	2019	ENERO - DICIEMBRE

PERIODO	ELEMENTO DE LA MIR	NOMBRE DEL INDICADOR	PROCEDIMIENTO DE CÁLCULO	DEFINICIÓN	DIMENSIÓN	UNIDAD DE MEDIDA	TIPO	DESAGREGACIÓN GEOGRÁFICA	SENTIDO DEL INDICADOR	LÍNEA BASE VALOR Y FECHA			META Y PERIODO DE CUMPLIMIENTO		AVANCE DEL INDICADOR
										VALOR	AÑO	PERIODO	VALOR O META PLANEADA	PERIODO DE CUMPLIMIENTO	
PRIMER TRIMESTRE	COMPONENT	Porcentaje de los instrumentos de comunicación para la divulgación de información. (3)	Número total de los canales de comunicación empleados, entre el número de canales de comunicación establecidos, multiplicando el resultado por 100 para obtener el porcentaje total.	Este indicador se obtiene mediante el porcentaje total del número total de canales por donde se difunde la información	Eficacia	Porcentaje	Resultados	Oaxaca de Juárez	Ascendente	0	2019	Enero-mazo	100%	Anual	Durante este periodo no se cuenta con un avance debido a que aún no se aprobaba la Matriz de Indicadores de Resultados de la
SEGUNDOTRIMESTRE	COMPONENT	Porcentaje de los instrumentos de comunicación para la divulgación de información. (3)	Número total de los canales de comunicación empleados, entre el número de canales de comunicación establecidos, multiplicando el resultado por 100 para obtener el porcentaje total.	Este indicador se obtiene mediante el porcentaje total del número total de canales por donde se difunde la información	Eficacia	Porcentaje	Resultados	Oaxaca de Juárez	Ascendente	0	2019	Abril-junio	100%	Anual	100
TERCER TRIMESTRE	COMPONENT	Porcentaje de los instrumentos de comunicación para la divulgación de información. (3)	Número total de los canales de comunicación empleados, entre el número de canales de comunicación establecidos, multiplicando el resultado por 100 para obtener el	Este indicador se obtiene mediante el porcentaje total del número total de canales por donde se difunde la información	Eficacia	Porcentaje	Resultados	Oaxaca de Juárez	Ascendente	0	2019	Julio-septiembre	100%	Anual	100



OAXACA DE JUÁREZ
PATRIMONIO CULTURAL DE LA HUMANIDAD
2019-2021
DIRECCIÓN DE
COMUNICACIÓN SOCIAL Y
RELACIONES PÚBLICAS

CUARTO TRIMESTRE	COMPONENT	Porcentaje de los instrumentos de comunicación para la divulgación de información. (3)	Número total de los canales de comunicación empleados, entre el número de canales de comunicación establecidos, multiplicando el resultado por 100 para obtener el	Este indicador se obtiene mediante el porcentaje total del número total de canales por donde se difunde la información	Eficacia	Porcentaje	Resultados	Oaxaca de Juárez	Ascendente	0	2019	Octubre-diciembre	100%	Anual	100
------------------	-----------	--	--	--	----------	------------	------------	------------------	------------	---	------	-------------------	------	-------	-----



OAXACA DE JUÁREZ
PATRIMONIO CULTURAL DE LA HUMANIDAD
2019-2021

DIRECCIÓN DE
COMUNICACIÓN SOCIAL Y
RELACIONES PÚBLICAS



UNIDAD RESPONSABLE: Subdirección de Comunicación Social

Eje del Plan Municipal de Desarrollo:

Ciudad honesta y transparente

Subeje:
Objetivo del Plan Municipal de Desarrollo:
Estrategia:

Gestión Municipal Eficiente


Generar una administración municipal con gobernanza que permita el involucramiento de la sociedad en la construcción, diseño e implementación de políticas públicas

Línea de acción:
Medio de verificación:



PARÁMETRO DE SEMAFORIZACIÓN			SEMÁFORO DEL INFORME
VERDE	AMARILLO	ROJO	
100 - 80 %	79 - 60 %	59 - 0 %	

LÍNEA BASE VALOR Y FECHA		
AVANCE DEL INDICADOR ANUAL	AÑO	PERIODO
100	2019	ENERO - DICIEMBRE

PERIODO	ELEMENTO DE LA MIR	NOMBRE DEL INDICADOR	PROCEDIMIENTO DE CÁLCULO	DEFINICIÓN	DIMENSIÓN	UNIDAD DE MEDIDA	TIPO	DESAGREGACIÓN GEOGRÁFICA	SENTIDO DEL INDICADOR	LÍNEA BASE VALOR Y FECHA			META Y PERIODO DE CUMPLIMIENTO		AVANCE DEL INDICADOR
										VALOR	AÑO	PERIODO	VALOR O META PLANEADA	PERIODO DE CUMPLIMIENTO	
PRIMER TRIMESTRE	COMPONENT	Porcentaje de la metodología definida para el análisis de la información.	Número total de la información analizada, entre la información publicada en los medios, multiplicando este resultado por 100 para obtener el porcentaje total.	Este indicador se obtiene mediante el porcentaje total de información analizada	Eficacia	Porcentaje	Resultados	Oaxaca de Juárez	Ascendente	0	2019	Enero-mazo	100%	Anual	Durante este periodo no se cuenta con un avance debido a que aún no se aprobaba la Matriz de Indicadores de
SEGUNDOTRIMESTRE	COMPONENT	Porcentaje de la metodología definida para el análisis de la información.	Número total de la información analizada, entre la información publicada en los medios, multiplicando este resultado por 100 para obtener el porcentaje total.	Este indicador se obtiene mediante el porcentaje total de información analizada	Eficacia	Porcentaje	Resultados	Oaxaca de Juárez	Ascendente	0	2019	Abril-junio	100%	Anual	100
TERCER TRIMESTRE	COMPONENT	Porcentaje de la metodología definida para el análisis de la información.	Número total de la información analizada, entre la información publicada en los medios, multiplicando este resultado por 100 para obtener el porcentaje total.	Este indicador se obtiene mediante el porcentaje total de información analizada	Eficacia	Porcentaje	Resultados	Oaxaca de Juárez	Ascendente	0	2019	Julio-septiembre	100%	Anual	100



CUARTO TRIMESTRE	COMPONENT	Porcentaje de la metodología definida para el análisis de la información.	Numero total de la información analizada, entre la información publicada en los medios, multiplicando este resultado por 100 para obtener el porcentaje total.	Este indicador se obtiene mediante el porcentaje total de información analizada	Eficacia	Porcentaje	Resultados	Oaxaca de Juárez	Ascendente	0	2019	Octubre-diciembre	100%	Anual	100
------------------	-----------	---	--	---	----------	------------	------------	------------------	------------	---	------	-------------------	------	-------	-----

OAXACA DE JUÁREZ
 PATRIMONIO CULTURAL DE LA HUMANIDAD
 2019-2021
GOBIERNO FEDERAL DE MÉXICO
DIRECCIÓN DE
COMUNICACIÓN SOCIAL
RELACIONES PÚBLICAS



UNIDAD RESPONSABLE: Subdirección de Comunicación Social

Eje del Plan Municipal de Desarrollo: Ciudad honesta y transparente

Subeje: Gestión Municipal Eficiente

Objeto del Plan Municipal de Desarrollo: Generar una administración municipal con gobernanza que permita el involucramiento de la sociedad en la construcción, diseño e implementación de políticas públicas

Línea de acción:
Medio de verificación:

PARÁMETRO DE SEMAFORIZACIÓN			SEMÁFORO DEL INFORME
VERDE	AMARILLO	ROJO	
100 - 80 %	79 - 60 %	59 - 0 %	


LÍNEA BASE VALOR Y FECHA		
AVANCE DEL INDICADOR ANUAL	AÑO	PERIODO
100	2019	ENERO - DICIEMBRE

PERIODO	ELEMENTO DE LA MIR	NOMBRE DEL INDICADOR	PROCEDIMIENTO DE CÁLCULO	DEFINICIÓN	DIMENSIÓN	UNIDAD DE MEDIDA	TIPO	DESAGREGACIÓN GEOGRÁFICA	SENTIDO DEL INDICADOR	LÍNEA BASE VALOR Y FECHA			META Y PERIODO DE CUMPLIMIENTO		AVANCE DEL INDICADOR
										VALOR	AÑO	PERIODO	VALOR O META PLANEADA	PERIODO DE CUMPLIMIENTO	
PRIMER TRIMESTRE	COMPONENT	Porcentaje de la operatividad del programa. (1)	Número total de programas definidos, entre el número de programas ejecutados, multiplicando el resultado por 100 para obtener el porcentaje total.	Este indicador se obtiene mediante el porcentaje del número total de programas de comunicación definidos y el número total de programas ejecutados.	Eficacia	Porcentaje	Resultados	Oaxaca de Juárez	Ascendente	0	2019	Enero-mazo	100%	Anual	durante este periodo no se cuenta con un avance debido a que aún no se aprobaba la Matriz de Indicadores.
SEGUNDO TRIMESTRE	COMPONENT	Porcentaje de la operatividad del programa. (1)	Número total de programas definidos, entre el número de programas ejecutados, multiplicando el resultado por 100 para obtener el porcentaje total.	Este indicador se obtiene mediante el porcentaje del número total de programas de comunicación definidos y el número total de programas ejecutados.	Eficacia	Porcentaje	Resultados	Oaxaca de Juárez	Ascendente	0	2019	Abril-junio	100%	Anual	100
TERCER TRIMESTRE	COMPONENT	Porcentaje de la operatividad del programa. (1)	Número total de programas definidos, entre el número de programas ejecutados, multiplicando el resultado por 100 para obtener el porcentaje total.	Este indicador se obtiene mediante el porcentaje del número total de programas de comunicación definidos y el número total de programas ejecutados.	Eficacia	Porcentaje	Resultados	Oaxaca de Juárez	Ascendente	0	2019	Julio-septiembre	100%	Anual	100



OAXACA DE JUÁREZ
 PATRIMONIO CULTURAL DE LA HUMANIDAD
 2019-2021
 DIRECCIÓN DE...

CUARTO TRIMESTRE	COMPONENT	Porcentaje de la operatividad del programa. (1)	Número total de programas definidos, entre el número de programas ejecutados, multiplicando el resultado por 100 para obtener el porcentaje total.	Este indicador se obtiene mediante el porcentaje del número total de programas de comunicación definidos y el número total de programas ejecutados	Eficacia	Porcentaje	Resultados	Oaxaca de Juárez	Ascendente	0	2019	Octubre-diciembre	100%	Anual	100
------------------	-----------	---	--	--	----------	------------	------------	------------------	------------	---	------	-------------------	------	-------	-----



OAXACA DE JUÁREZ
 PATRIMONIO CULTURAL DE LA HUMANIDAD
 2019-2021
 DIRECCIÓN DE
 COMUNICACIÓN SOCIAL Y
 RELACIONES PÚBLICAS



UNIDAD RESPONSABLE: Subdirección de Comunicación Social

Eje del Plan Municipal de Desarrollo:

Ciudad honesta y transparente

Subeje:

Gestión Municipal Eficiente

Objetivo del Plan Municipal de Desarrollo:
Estrategia:

Generar una administración municipal con gobernanza que permita el involucramiento de la sociedad en la construcción, diseño e implementación de políticas públicas


Línea de acción:

Medio de verificación:

PARÁMETRO DE SEMAFORIZACIÓN			SEMÁFORO DEL INFORME
VERDE	AMARILLO	ROJO	
100 - 80 %	79 - 60 %	59 - 0 %	

LÍNEA BASE VALOR Y FECHA		
AVANCE DEL INDICADOR ANUAL	AÑO	PERIODO
100	2019	ENERO - DICIEMBRE

PERIODO	ELEMENTO DE LA MIR	NOMBRE DEL INDICADOR	PROCEDIMIENTO DE CÁLCULO	DEFINICIÓN	DIMENSIÓN	UNIDAD DE MEDIDA	TIPO	DESAGREGACIÓN GEOGRÁFICA	SENTIDO DEL INDICADOR	LÍNEA BASE VALOR Y FECHA			META Y PERIODO DE CUMPLIMIENTO		AVANCE DEL INDICADOR
										VALOR	AÑO	PERIODO	VALOR O META PLANEADA	PERIODO DE CUMPLIMIENTO	
PRIMER TRIMESTRE	FIN	Porcentaje de políticas de comunicación coordinadas (6)	Número total de las estrategias de comunicación establecidas, entre las estrategias de comunicación meta, multiplicando este por 100 para poder obtener el porcentaje total.	Este indicador se obtiene mediante la implementación de estrategias de comunicación social empleadas durante este periodo	Eficiencia	Porcentaje	Resultados	Oaxaca de Juárez	Ascendente	0	2019	Enero-mazo	100%	Anual	Durante este periodo no se cuenta con un avance debido a que aún no se aprobaba la Matriz de Indicadores de
SEGUNDOTRIMESTRE	FIN	Porcentaje de políticas de comunicación coordinadas (6)	las estrategias de comunicación establecidas, entre las estrategias de comunicación meta, multiplicando este por 100 para poder obtener el	Este indicador se obtiene mediante la implementación de estrategias de comunicación social empleadas durante este periodo	Eficiencia	Porcentaje	Resultados	Oaxaca de Juárez	Ascendente	0	2019	Abril-junio	100%	Anual	100
TERCER TRIMESTRE	FIN	Porcentaje de políticas de comunicación coordinadas (6)	numero total de las estrategias de comunicación establecidas, entre las estrategias de comunicación meta, multiplicando este por 100 para poder obtener el	Este indicador se obtiene mediante la implementación de estrategias de comunicación social empleadas durante este periodo	Eficiencia	Porcentaje	Resultados	Oaxaca de Juárez	Ascendente	0	2019	Julio-septiembre	100%	Anual	100



CUARTO TRIMESTRE	FIN	Porcentaje de políticas de comunicación coordinadas (6)	Número total de las estrategias de comunicación establecidas, entre las estrategias de comunicación meta, multiplicando este por 100 para poder obtener el	Este indicador se obtiene mediante la implementación de estrategias de comunicación social empleadas durante este periodo	Eficiencia	Porcentaje	Resultados	Oaxaca de Juárez	Ascendente	0	2019	Octubre-diciembre	100%	Anual	100
------------------	-----	---	--	---	------------	------------	------------	------------------	------------	---	------	-------------------	------	-------	-----



OAXACA DE JUÁREZ
 PATRIMONIO CULTURAL DE LA HUMANIDAD
 2019-2021
 DIRECCIÓN DE
 COMUNICACIÓN SOCIAL Y
 RELACIONES PÚBLICAS



UNIDAD RESPONSABLE: Subdirección de Comunicación Social

Eje del Plan Municipal de Desarrollo:

Ciudad honesta y transparente

Subeje:
Objetivo del Plan Municipal de Desarrollo:
Estrategia:

Gestión Municipal Eficiente

Generar una administración municipal con gobernanza que permita el involucramiento de la sociedad en la construcción, diseño e implementación de políticas públicas

Línea de acción:
Medio de verificación:

PARÁMETRO DE SEMAFORIZACIÓN			SEMÁFORO DEL INFORME
VERDE	AMARILLO	ROJO	
100 - 80 %	79 - 60 %	59 - 0 %	

LÍNEA BASE VALOR Y FECHA		
AVANCE DEL INDICADOR ANUAL	AÑO	PERIODO
100	2019	ENERO - DICIEMBRE

PERIODO	ELEMENTO DE LA MIR	NOMBRE DEL INDICADOR	PROCEDIMIENTO DE CÁLCULO	DEFINICIÓN	DIMENSIÓN	UNIDAD DE MEDIDA	TIPO	DESAGREGACIÓN GEOGRÁFICA	SENTIDO DEL INDICADOR	LÍNEA BASE VALOR Y FECHA			META Y PERIODO DE CUMPLIMIENTO		AVANCE DEL INDICADOR
										VALOR	AÑO	PERIODO	VALOR O META PLANEADA	PERIODO DE CUMPLIMIENTO	
PRIMER TRIMESTRE		Porcentaje de políticas de comunicación social (2)	Número total de la información emitida, multiplicada por cien, dividiendo el resultado entre la cantidad de comunicados generados.	Este indicador se obtiene mediante el porcentaje total de información emitida	Eficiencia	Porcentaje	Resultados	Oaxaca de Juárez	Ascendente	0	2019	Enero-mazo	100%	Anual	Durante este periodo no se cuenta con un avance debido a que aún no se aprobaba la Matriz de Indicadores
SEGUNDOTRIMESTRE	PROPÓSITO	Porcentaje de políticas de comunicación social (2)	Número total de la información emitida, multiplicada por cien, dividiendo el resultado entre la cantidad de comunicados generados.	Este indicador se obtiene mediante el porcentaje total de información emitida	Eficiencia	Porcentaje	Resultados	Oaxaca de Juárez	Ascendente	0	2019	Abril-junio	100%	Anual	100
TERCER TRIMESTRE	PROPÓSITO	Porcentaje de políticas de comunicación social (2)	Número total de la información emitida, multiplicada por cien, dividiendo el resultado entre la cantidad de comunicados generados.	Este indicador se obtiene mediante el porcentaje total de información emitida	Eficiencia	Porcentaje	Resultados	Oaxaca de Juárez	Ascendente	0	2019	Julio-septiembre	100%	Anual	100
CUARTO TRIMESTRE	PROPÓSITO	Porcentaje de políticas de comunicación social (2)	Número total de la información emitida, multiplicada por cien, dividiendo el resultado entre la cantidad de comunicados generados.	Este indicador se obtiene mediante el porcentaje total de información emitida	Eficiencia	Porcentaje	Resultados	Oaxaca de Juárez	Ascendente	0	2019	Octubre-diciembre	100%	Anual	100



OAXACA DE JUÁREZ
PATRIMONIO CULTURAL DE LA HUMANIDAD



OAXACA DE JUÁREZ
PATRIMONIO CULTURAL ES LA HUMANIDAD
2019-2021

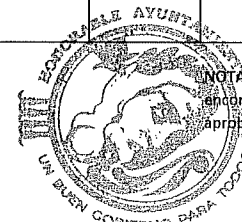
UNIDAD RESPONSABLE:
Eje del Plan Municipal de Desarrollo:
Subeje:
Objeto del Plan Municipal de Desarrollo:
Estrategia:
Línea de acción:
Medio de Verificación:

SUBDIRECCIÓN DE CONSTRUCCIÓN DE OBRA PÚBLICA
EJE 5 "CIUDAD SUSTENTABLE"
CIUDAD RESILIENTE
5.4 Contribuir a mejorar la calidad de vida de las y los habitantes del municipio mediante la ampliación, rehabilitación y fortalecimiento de los servicios públicos y la infraestructura urbana, así como la conservación del patrimonio edificado de la ciudad.
5.4.1 Mejorar la calidad de los servicios públicos establecidos en la normatividad de competencia municipal, orientados al desarrollo urbano, ordenado y sustentable del municipio
5.4.1.5., 5.4.1.6. y 5.4.1.9.
Priorización de obras y acciones del consejo de desarrollo social Municipal.

LINEA BASE VALOR Y FECHA		
AVANCE DEL INDICADOR ANUAL	AÑO	PERIODO
0%	2019	ENERO-DICIEMBRE

PARAMETRO DE SEMAFORIZACIÓN			SEMÁFORO DEL INFORME
VERDE	AMARILLO	ROJO	
68 - 100 %	34 - 67 %	0 - 33 %	ROJO

PERIODO	ELEMENTO DE LA MIR	NOMBRE DEL INDICADOR	PROCEDIMIENTO DE CÁLCULO	DEFINICIÓN	DIMENSIÓN	UNIDAD DE MEDIDA	TIPO	DESAGREGACIÓN GEOGRAFICA	SENTIDO DEL INDICADOR	LINEA BASE VALOR Y FECHA			META Y PERIODO DE CUMPLIMIENTO		AVANCE DEL INDICADOR	
										VALOR	AÑO	PERIODO	VALOR O META PLANEADA	PERIODO DE CUMPLIMIENTO		
PRIMER TRIMESTRE																
SEGUNDO TRIMESTRE	FIN	Porcentaje de población beneficiada	Pob. Ben. X 100% entre Pob. Sin ben.	Muestra el porcentaje de la población beneficiada con servicios básicos	Eficiencia	Porcentaje	Desempeño	Oaxaca de Juárez	Ascendente	0	2019	2° trimestre	100%	Anual	0%	
TERCER TRIMESTRE	FIN	Porcentaje de población beneficiada	Pob. Ben. X 100% entre Pob. Sin ben.	Muestra el porcentaje de la población beneficiada con servicios básicos	Eficiencia	Porcentaje	Desempeño	Oaxaca de Juárez	Ascendente	0	2019	3° trimestre	100%	Anual	0%	
CUARTO TRIMESTRE	FIN	Porcentaje de población beneficiada	Pob. Ben. X 100% entre Pob. Sin ben.	Muestra el porcentaje de la población beneficiada con servicios básicos	Eficiencia	Porcentaje	Desempeño	Oaxaca de Juárez	Ascendente	0	2019	4° trimestre	100%	Anual	0%	



NOTA: El primer trimestre se reportaron como actividades debido a que aún no se encontraba conformada la MIR 2019, y el Plan Municipal de Desarrollo Aún no estaba aprobado.

ATENTAMENTE

DIRECTOR DE DESARROLLO URBANO, OBRAS PÚBLICAS Y MEDIO AMBIENTE

ARQ. CARLOS MÓRENO GÓMEZ

DIRECCIÓN DE DESARROLLO URBANO, OBRAS PÚBLICAS Y MEDIO AMBIENTE



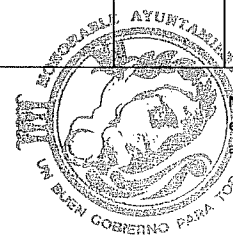
OAXACA DE JUÁREZ
PATRISEÑOR CULTURAL DE LA MICHISTACAL
2019-2021

UNIDAD RESPONSABLE: SUBDIRECCIÓN DE CONSTRUCCIÓN DE OBRA PÚBLICA
Eje del Plan Municipal de Desarrollo: EJE 5 "CIUDAD SUSTENTABLE"
Subeje: CIUDAD RESILIENTE
Objeto del Plan Municipal de Desarrollo: 5.4
Estrategia: 5.4.1
Linea de acción: 5.4.1.5., 5.4.1.6. y 5.4.1.9.
Medio de Verificación: Base de datos de los Servicios de Agua potable y Alcantarillado de Oaxaca (SAPAO) y C.F.E.

LINEA BASE VALOR Y FECHA		
AVANCE DEL INDICADOR ANUAL	AÑO	PERIODO
0%	2019	ENERO-DICIEMBRE

PARÁMETRO DE SEMAFORIZACIÓN			SEMÁFORO DEL INFORME
VERDE	AMARILLO	ROJO	
68 - 100 %	34 - 67 %	0 - 33 %	ROJO

PERIODO	ELEMENTO DE LA MIR	NOMBRE DEL INDICADOR	PROCEDIMIENTO DE CÁLCULO	DEFINICIÓN	DIMENSIÓN	UNIDAD DE MEDIDA	TIPO	DESAGREGACIÓN GEOGRAFICA	SENTIDO DEL INDICADOR	LINEA BASE VALOR Y FECHA			META Y PERIODO DE CUMPLIMIENTO		AVANCE DEL INDICADOR
										VALOR	AÑO	PERIODO	VALOR O META PLANEADA	PERIODO DE CUMPLIMIENTO	
PRIMER TRIMESTRE															
SEGUNDO TRIMESTRE	PROPÓSITO	% de población beneficiada con acceso a los servicios básicos	Pob. Con Serv. X 100% entre Pob. Sin Serv.	Muestra el porcentaje de la población beneficiada con la ejecución de obras de servicios básicos.	Eficacia	Porcentaje	Desempeño	Oaxaca de Juárez	Ascendente	0	2019	2° trimestre	100%	Anual	0%
TERCER TRIMESTRE	PROPÓSITO	% de población beneficiada con acceso a los servicios básicos	Pob. Con Serv. X 100% entre Pob. Sin Serv.	Muestra el porcentaje de la población beneficiada con la ejecución de obras de servicios básicos.	Eficacia	Porcentaje	Desempeño	Oaxaca de Juárez	Ascendente	0	2019	3° trimestre	100%	Anual	0%
CUARTO TRIMESTRE	PROPÓSITO	% de población beneficiada con acceso a los servicios básicos	Pob. Con Serv. X 100% entre Pob. Sin Serv.	Muestra el porcentaje de la población beneficiada con la ejecución de obras de servicios básicos.	Eficacia	Porcentaje	Desempeño	Oaxaca de Juárez	Ascendente	0	2019	4° trimestre	100%	Anual	0%



NOTA: El primer trimestre se reportaron como actividades debido a que aún no se encontraba conformada la MIR 2019, y el Plan Municipal de Desarrollo Aún no estaba aprobado.

ATENTAMENTE

DIRECTOR DE DESARROLLO URBANO, OBRAS PÚBLICAS Y MEDIO AMBIENTE

ARQ. CARLOS MORENO GÓMEZ

DIRECCIÓN DE DESARROLLO URBANO, OBRAS PÚBLICAS Y MEDIO AMBIENTE



OAXACA DE JUÁREZ
 GOBIERNO MUNICIPAL
 2019-2021

UNIDAD RESPONSABLE: SUBDIRECCIÓN DE CONSTRUCCIÓN DE OBRA PÚBLICA
 Eje del Plan Municipal de Desarrollo: EJE 5 "CIUDAD SUSTENTABLE"
 Subeje: CIUDAD RESILIENTE
 Objeto del Plan Municipal de Desarrollo: 5.4
 Estrategia: 5.4.1
 Línea de acción: 5.4.1.5., 5.4.1.6. y 5.4.1.9.
 Medio de Verificación: Tomas domiciliarias en viviendas de las agencias del municipio de Oaxaca de Juárez.

LINEA BASE VALOR Y FECHA		
AVANCE DEL INDICADOR ANUAL	AÑO	PERIODO
0%	2019	ENERO-DICIEMBRE

PARAMETRO DE SEMAFORIZACION			SEMAFORO DEL INFORME
VERDE	AMARILLO	ROJO	
68 - 100 %	34 - 67 %	0 - 33 %	ROJO

PERIODO	ELEMENTO DE LA MIR	NOMBRE DEL INDICADOR	PROCEDIMIENTO DE CÁLCULO	DEFINICIÓN	DIMENSIÓN	UNIDAD DE MEDIDA	TIPO	DESAGREGACIÓN GEOGRAFICA	SENTIDO DEL INDICADOR	LÍNEA BASE VALOR Y FECHA			META Y PERIODO DE CUMPLIMIENTO		AVANCE DEL INDICADOR
										VALOR	AÑO	PERIODO	VALOR O META PLANEADA	PERIODO DE CUMPLIMIENTO	
PRIMER TRIMESTRE															
SEGUNDO TRIMESTRE	COMPONENTE 1	Porcentaje de tomas domiciliarias registradas en la base de datos de los sistemas de Agua Potable y Alcantarillado de Oaxaca (SAPAO)	Viviendas con tomas x 100% entre viv. Sin tomas	Muestra el porcentaje de la población con acceso al servicio de agua potable.	Eficacia	Porcentaje	Desempeño	Oaxaca de Juárez	Ascendente	0	2019	2° trimestre	100%	Anual	0%
TERCER TRIMESTRE	COMPONENTE 1	Porcentaje de tomas domiciliarias registradas en la base de datos de los sistemas de Agua Potable y Alcantarillado de Oaxaca (SAPAO)	Viviendas con tomas x 100% entre viv. Sin tomas	Muestra el porcentaje de la población con acceso al servicio de agua potable.	Eficacia	Porcentaje	Desempeño	Oaxaca de Juárez	Ascendente	0	2019	3° trimestre	100%	Anual	0%
CUARTO TRIMESTRE	COMPONENTE 1	Porcentaje de tomas domiciliarias registradas en la base de datos de los sistemas de Agua Potable y Alcantarillado de Oaxaca (SAPAO)	Viviendas con tomas x 100% entre viv. Sin tomas	Muestra el porcentaje de la población con acceso al servicio de agua potable.	Eficacia	Porcentaje	Desempeño	Oaxaca de Juárez	Ascendente	0	2019	4° trimestre	100%	Anual	0%



NOTA: El primer trimestre se reportaron como actividades debido a que aún no se encontraba conformada la MIR 2019, y el Plan Municipal de Desarrollo Aún no estaba aprobado.

ATENTAMENTE

OAXACA DE JUÁREZ
 DIRECCIÓN DE DESARROLLO URBANO, OBRAS PÚBLICAS Y MEDIO AMBIENTE

Arq. Carlos Moreno Gómez
 ARQ. CARLOS MORENO GÓMEZ DIRECCIÓN DE DESARROLLO URBANO, OBRAS PÚBLICAS Y MEDIO AMBIENTE




OAXACA DE JUÁREZ
 GOBIERNO MUNICIPAL DE LA CIUDAD DE OAXACA
 2019-2021

UNIDAD RESPONSABLE: SUBDIRECCIÓN DE CONSTRUCCIÓN DE OBRA PÚBLICA
 Eje del Plan Municipal de Desarrollo: EJE 5 "CIUDAD SUSTENTABLE"
 Subeje: CIUDAD RESILIENTE
 Objeto del Plan Municipal de Desarrollo: 5.4
 Estrategia: 5.4.1
 Línea de acción: 5.4.1.5., 5.4.1.6. y 5.4.1.9.
 Medio de Verificación: Expedientes técnicos de obras de agua potable.

LINEA BASE VALOR Y FECHA		
AVANCE DEL INDICADOR ANUAL	AÑO	PERIODO
0%	2019	ENERO-DICIEMBRE

PARAMETRO DE SEMAFORIZACION			SEMAFORO DEL INFORME
VERDE	AMARILLO	ROJO	
66 - 100 %	34 - 67 %	0 - 33 %	ROJO

PERIODO	ELEMENTO DE LA MIR	NOMBRE DEL INDICADOR	PROCEDIMIENTO DE CÁLCULO	DEFINICIÓN	DIMENSIÓN	UNIDAD DE MEDIDA	TIPO	DESAGREGACIÓN GEOGRAFICA	SENTIDO DEL INDICADOR	LINEA BASE VALOR Y FECHA			META Y PERIODO DE CUMPLIMIENTO		AVANCE DEL INDICADOR
										VALOR	AÑO	PERIODO	VALOR O META PLANEADA	PERIODO DE CUMPLIMIENTO	
PRIMER TRIMESTRE															
SEGUNDO TRIMESTRE	COMPONENTE 1, ACTIVIDAD 1	Porcentaje de colonias y/o habitantes sin servicio de agua potable	Hab. Con agua x 100% entre Hab. Sin agua	Muestra el porcentaje de la infraestructura del servicio de agua potable.	Eficacia	Porcentaje	Desempeño	Oaxaca de Juárez	Ascendente	0	2019	2° trimestre	100%	Anual	0%
TERCER TRIMESTRE	COMPONENTE 1, ACTIVIDAD 1	Porcentaje de colonias y/o habitantes sin servicio de agua potable	Hab. Con agua x 100% entre Hab. Sin agua	Muestra el porcentaje de la infraestructura del servicio de agua potable.	Eficacia	Porcentaje	Desempeño	Oaxaca de Juárez	Ascendente	0	2019	3° trimestre	100%	Anual	0%
CUARTO TRIMESTRE	COMPONENTE 1, ACTIVIDAD 1	Porcentaje de colonias y/o habitantes sin servicio de agua potable	Hab. Con agua x 100% entre Hab. Sin agua	Muestra el porcentaje de la infraestructura del servicio de agua potable.	Eficacia	Porcentaje	Desempeño	Oaxaca de Juárez	Ascendente	0	2019	4° trimestre	100%	Anual	0%



NOTA: El primer trimestre se reportaron como actividades debido a que aún no se encontraba conformada la MIR 2019, y el Plan Municipal de Desarrollo Aún no estaba aprobado.

ATENTAMENTE

DIRECTOR DE DESARROLLO URBANO, OBRAS PÚBLICAS Y MEDIO AMBIENTE

ARQ. CARLOS MORENO GÓMEZ

OAXACA DE JUÁREZ
 PATRIMONIO CULTURAL DE LA HUMANIDAD
 2019-2021

DIRECCIÓN DE DESARROLLO URBANO, OBRAS PÚBLICAS Y MEDIO AMBIENTE



OAXACA DE JUÁREZ
PATRIOTISMO CULTURAL EN LA BUENA CIUDAD
2019-2021

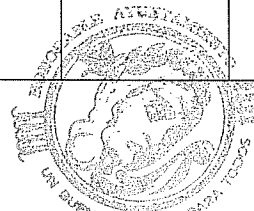
UNIDAD RESPONSABLE: Eje del Plan Municipal de Desarrollo:
Subeje: Objeto del Plan Municipal de Desarrollo:
Estrategia:
Línea de acción:
Medio de Verificación:

SUBDIRECCIÓN DE CONSTRUCCIÓN DE OBRA PÚBLICA
EJE 5 "CIUDAD SUSTENTABLE"
CIUDAD RESILIENTE
5.4
5.4.1
5.4.1.5., 5.4.1.6. y 5.4.1.9.
Expedientes de obras de agua potable con suficiencia presupuestal en la subdirección de egresos.

LINEA BASE VALOR Y FECHA		
AVANCE DEL INDICADOR ANUAL	AÑO	PERIODO
60%	2019	ENERO-DICIEMBRE

PARAMETRO DE SEMAFORIZACION			SEMAFORO DEL INFORME
VERDE	AMARILLO	ROJO	
68 - 100 %	34 - 67 %	0 - 33 %	AMARILLO

PERIODO	ELEMENTO DE LA MIR	NOMBRE DEL INDICADOR	PROCEDIMIENTO DE CÁLCULO	DEFINICIÓN	DIMENSIÓN	UNIDAD DE MEDIDA	TIPO	DESAGREGACIÓN GEOGRAFICA	SENTIDO DEL INDICADOR	LÍNEA BASE VALOR Y FECHA			META Y PERIODO DE CUMPLIMIENTO		AVANCE DEL INDICADOR
										VALOR	AÑO	PERIODO	VALOR O META PLANEADA	PERIODO DE CUMPLIMIENTO	
PRIMER TRIMESTRE															
SEGUNDO TRIMESTRE	COMPONENTE 1, ACTIVIDAD 2	Porcentaje de expedientes técnicos de obras de agua potable	No. de exp. Realizados x 100% entre No. de exp. Projectados	Muestra el porcentaje de obras a construir.	Eficacia	Porcentaje	Desempeño	Oaxaca de Juárez	Ascendente	0	2019	2° trimestre	100%	Anual	0%
TERCER TRIMESTRE	COMPONENTE 1, ACTIVIDAD 2	Porcentaje de expedientes técnicos de obras de agua potable	No. de exp. Realizados x 100% entre No. de exp. Projectados	Muestra el porcentaje de obras a construir.	Eficacia	Porcentaje	Desempeño	Oaxaca de Juárez	Ascendente	0	2019	3° trimestre	100%	Anual	60%
CUARTO TRIMESTRE	COMPONENTE 1, ACTIVIDAD 2	Porcentaje de expedientes técnicos de obras de agua potable	No. de exp. Realizados x 100% entre No. de exp. Projectados	Muestra el porcentaje de obras a construir.	Eficacia	Porcentaje	Desempeño	Oaxaca de Juárez	Ascendente	0	2019	4° trimestre	100%	Anual	60%

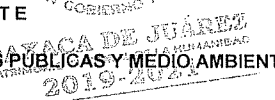


NOTA: El primer trimestre se reportaron como actividades debido a que aún no se encontraba conformada la MIR 2019, y el Plan Municipal de Desarrollo Aún no estaba aprobado.

ATENTAMENTE

DIRECTOR DE DESARROLLO URBANO, OBRAS PÚBLICAS Y MEDIO AMBIENTE

ARQ. CARLOS MORENO GÓMEZ



SUBDIRECCIÓN DE CONSTRUCCIÓN DE OBRA PÚBLICA




OAXACA DE JUÁREZ
 AYUNTAMIENTO
 2019-2021

UNIDAD RESPONSABLE: SUBDIRECCIÓN DE CONSTRUCCIÓN DE OBRA PÚBLICA
 Eje del Plan Municipal de Desarrollo: EJE 5 "CIUDAD SUSTENTABLE"
 Subeje: CIUDAD RESILIENTE
 Objeto del Plan Municipal de Desarrollo: 5.4
 Estrategia: 5.4.1
 Línea de acción: 5.4.1.5., 5.4.1.6. y 5.4.1.9.
 Medio de Verificación: Tomas domiciliarias conectadas al sistema de agua potable de SAPAO.

LINEA BASE VALOR Y FECHA		
AVANCE DEL INDICADOR ANUAL	AÑO	PERIODO
100%	2019	ENERO-DICIEMBRE

PARAMETRO DE SEMAFORIZACION			SEMAFORO DEL INFORME
VERDE	AMARILLO	ROJO	
66 - 100 %	34 - 67 %	0 - 33 %	VERDE

PERIODO	ELEMENTO DE LA MIR	NOMBRE DEL INDICADOR	PROCEDIMIENTO DE CÁLCULO	DEFINICIÓN	DIMENSIÓN	UNIDAD DE MEDIDA	TIPO	DESAGREGACIÓN GEOGRAFICA	SENTIDO DEL INDICADOR	LINEA BASE VALOR Y FECHA			META Y PERIODO DE CUMPLIMIENTO		AVANCE DEL INDICADOR
										VALOR	AÑO	PERIODO	VALOR O META PLANEADA	PERIODO DE CUMPLIMIENTO	
PRIMER TRIMESTRE															
SEGUNDO TRIMESTRE	COMPONENTE 1, ACTIVIDAD 3	Porcentaje de tomas domiciliarias registradas en la base de datos de los sistemas de Agua Potable y Alcantarillado de Oaxaca (SAPAO)	No. de contratos realizados x 100% entre No. De viviendas	Muestra el porcentaje de viviendas con servicio de agua potable.	Eficacia	Porcentaje	Desempeño	Oaxaca de Juárez	Ascendente	0	2019	2° trimestre	100%	Anual	0%
TERCER TRIMESTRE	COMPONENTE 1, ACTIVIDAD 3	Porcentaje de tomas domiciliarias registradas en la base de datos de los sistemas de Agua Potable y Alcantarillado de Oaxaca (SAPAO)	No. de contratos realizados x 100% entre No. De viviendas	Muestra el porcentaje de viviendas con servicio de agua potable.	Eficacia	Porcentaje	Desempeño	Oaxaca de Juárez	Ascendente	0	2019	3° trimestre	100%	Anual	5%
CUARTO TRIMESTRE	COMPONENTE 1, ACTIVIDAD 3	Porcentaje de tomas domiciliarias registradas en la base de datos de los sistemas de Agua Potable y Alcantarillado de Oaxaca (SAPAO)	No. de contratos realizados x 100% entre No. De viviendas	Muestra el porcentaje de viviendas con servicio de agua potable.	Eficacia	Porcentaje	Desempeño	Oaxaca de Juárez	Ascendente	0	2019	4° trimestre	100%	Anual	100%



NOTA: El primer trimestre se reportaron como actividades debido a que aún no se encontraba conformada la MIR 2019, y el Plan Municipal de Desarrollo Aún no estaba aprobado.

ATENTAMENTE

OAXACA DE JUÁREZ
 DIRECTOR DE DESARROLLO URBANO, OBRAS PÚBLICAS Y MEDIO AMBIENTE
 2019-2021

ARQ. CARLOS MORENO GÓMEZ
 SUBDIRECCIÓN DE DESARROLLO URBANO, OBRAS PÚBLICAS Y MEDIO AMBIENTE




OAXACA DE JUÁREZ
PATRIMONIO CULTURAL DE LA HUMANIDAD
2019-2021

UNIDAD RESPONSABLE: SUBDIRECCIÓN DE CONSTRUCCIÓN DE OBRA PÚBLICA
Eje del Plan Municipal de Desarrollo: EJE 5 "CIUDAD SUSTENTABLE"
Subeje: CIUDAD RESILIENTE
Objeto del Plan Municipal de Desarrollo: 5.4
Estrategia: 5.4.1
Línea de acción: 5.4.1.5., 5.4.1.6. y 5.4.1.9.
Medio de Verificación: Descargas domiciliarias en viviendas de las agencias del municipio de Oaxaca de Juárez.

LINEA BASE VALOR Y FECHA		
AVANCE DEL INDICADOR ANUAL	AÑO	PERIODO
0%	2019	ENERO-DICIEMBRE

PARAMETRO DE SEMAFORIZACION			SEMAFORO DEL INFORME
VERDE	AMARILLO	ROJO	
68 - 100 %	34 - 67 %	0 - 33 %	ROJO

PERIODO	ELEMENTO DE LA MIR	NOMBRE DEL INDICADOR	PROCEDIMIENTO DE CÁLCULO	DEFINICIÓN	DIMENSIÓN	UNIDAD DE MEDIDA	TIPO	DESAGREGACIÓN GEOGRAFICA	SENTIDO DEL INDICADOR	LINEA BASE VALOR Y FECHA			META Y PERIODO DE CUMPLIMIENTO		AVANCE DEL INDICADOR
										VALOR	AÑO	PERIODO	VALOR O META PLANEADA	PERIODO DE CUMPLIMIENTO	
PRIMER TRIMESTRE															
SEGUNDO TRIMESTRE	COMPONENTE 2	Porcentaje de descargas domiciliarias registradas en la base de datos de los sistemas de Agua Potable y Alcantarillado de Oaxaca (SAPAO)	Viviendas con descarga x 100% entre viv. Sin descarga	Muestra el porcentaje de la poblacion con acceso al servicio de drenaje sanitario	Eficacia	Porcentaje	Desempeño	Oaxaca de Juárez	Ascendente	0	2019	2° trimestre	100%	Annual	0%
TERCER TRIMESTRE	COMPONENTE 2	Porcentaje de descargas domiciliarias registradas en la base de datos de los sistemas de Agua Potable y Alcantarillado de Oaxaca (SAPAO)	Viviendas con descarga x 100% entre viv. Sin descarga	Muestra el porcentaje de la poblacion con acceso al servicio de drenaje sanitario	Eficacia	Porcentaje	Desempeño	Oaxaca de Juárez	Ascendente	0	2019	3° trimestre	100%	Annual	0%
CUARTO TRIMESTRE	COMPONENTE 2	Porcentaje de descargas domiciliarias registradas en la base de datos de los sistemas de Agua Potable y Alcantarillado de Oaxaca (SAPAO)	Viviendas con descarga x 100% entre viv. Sin descarga	Muestra el porcentaje de la poblacion con acceso al servicio de drenaje sanitario	Eficacia	Porcentaje	Desempeño	Oaxaca de Juárez	Ascendente	0	2019	4° trimestre	100%	Annual	0%



NOTA: el primer trimestre se reportaron como actividades debido a que aún no se encontraba conformada la MIR 2019, y el Plan Municipal de Desarrollo Aún no estaba aprobado.

ATENTAMENTE

OAXACA DE JUÁREZ
PATRIMONIO CULTURAL DE LA HUMANIDAD
2019-2021

DIRECTOR DE DESARROLLO URBANO, OBRAS PÚBLICAS Y MEDIO AMBIENTE

[Signature]
ARQ. CARLOS MORENO GÓMEZ

DIRECCIÓN DE DESARROLLO URBANO, OBRAS PÚBLICAS Y MEDIO AMBIENTE




OAXACA DE JUÁREZ
 GOBIERNO MUNICIPAL DE LA BUENAMERECIDA
 2019-2021

UNIDAD RESPONSABLE: SUBDIRECCIÓN DE CONSTRUCCIÓN DE OBRA PÚBLICA
 Eje del Plan Municipal de Desarrollo: EJE 5 "CIUDAD SUSTENTABLE"
 Subeje: CIUDAD RESILIENTE
 Objeto del Plan Municipal de Desarrollo: 5.4
 Estrategia: 5.4.1
 Línea de acción: 5.4.1.5., 5.4.1.6. y 5.4.1.9.
 Medio de Verificación: Expedientes técnicos de obras de drenaje sanitario.

LINEA BASE VALOR Y FECHA		
AVANCE DEL INDICADOR ANUAL	AÑO	PERIODO
0%	2019	ENERO-DICIEMBRE

PARAMETRO DE SEMAFORIZACION			SEMAFORO DEL INFORME
VERDE	AMARILLO	ROJO	
66 - 100 %	34 - 67 %	0 - 33 %	ROJO

PERIODO	ELEMENTO DE LA MIR	NOMBRE DEL INDICADOR	PROCEDIMIENTO DE CÁLCULO	DEFINICIÓN	DIMENSIÓN	UNIDAD DE MEDIDA	TIPO	DESAGREGACIÓN GEOGRAFICA	SENTIDO DEL INDICADOR	LINEA BASE VALOR Y FECHA			META Y PERIODO DE CUMPLIMIENTO		AVANCE DEL INDICADOR
										VALOR	AÑO	PERIODO	VALOR O META PLANEADA	PERIODO DE CUMPLIMIENTO	
PRIMER TRIMESTRE															
SEGUNDO TRIMESTRE	COMPONENTE 2, ACTIVIDAD 1	Porcentaje de colonias y/o habitantes sin servicio de drenaje sanitario	Hab. con drenaje x 100% entre Hab. sin drenaje	Muestra el porcentaje de infraestructura del servicio de drenaje sanitario.	Eficacia	Porcentaje	Desempeño	Oaxaca de Juárez	Ascendente	0	2019	2° trimestre	100%	Anual	0%
TERCER TRIMESTRE	COMPONENTE 2, ACTIVIDAD 1	Porcentaje de colonias y/o habitantes sin servicio de drenaje sanitario	Hab. con drenaje x 100% entre Hab. sin drenaje	Muestra el porcentaje de infraestructura del servicio de drenaje sanitario.	Eficacia	Porcentaje	Desempeño	Oaxaca de Juárez	Ascendente	0	2019	3° trimestre	100%	Anual	0%
CUARTO TRIMESTRE	COMPONENTE 2, ACTIVIDAD 1	Porcentaje de colonias y/o habitantes sin servicio de drenaje sanitario	Hab. con drenaje x 100% entre Hab. sin drenaje	Muestra el porcentaje de infraestructura del servicio de drenaje sanitario.	Eficacia	Porcentaje	Desempeño	Oaxaca de Juárez	Ascendente	0	2019	4° trimestre	100%	Anual	0%



NOTA: El primer trimestre se reportaron como actividades debido a que aún no se encontraba conformada la MIR 2019, y el Plan Municipal de Desarrollo Aún no estaba aprobado.

ATENTAMENTE

OAXACA DE JUÁREZ
 GOBIERNO MUNICIPAL DE LA BUENAMERECIDA
 2019-2021
 DIRECCIÓN DE DESARROLLO URBANO, OBRAS PÚBLICAS Y MEDIO AMBIENTE

[Signature]
 ARQ. CARLOS MORENO GÓMEZ

DIRECCIÓN DE DESARROLLO URBANO, OBRAS PÚBLICAS Y MEDIO AMBIENTE



OAXACA DE JUÁREZ
PATRIMONIO CULTURAL DE LA HUMANIDAD
2019-2021


UNIDAD RESPONSABLE: Eje del Plan Municipal de Desarrollo:
Subeje: Objeto del Plan Municipal de Desarrollo:
Estrategia: Línea de acción:
Medio de Verificación:

SUBDIRECCIÓN DE CONSTRUCCIÓN DE OBRA PÚBLICA
EJE 5 "CIUDAD SUSTENTABLE"
CIUDAD RESILIENTE
5.4
5.4.1.5., 5.4.1.6. y 5.4.1.9.
Expedientes de obras de drenaje sanitario con suficiencia presupuestal en la subdirección de egresos.

LINEA BASE VALOR Y FECHA		
AVANCE DEL INDICADOR ANUAL	AÑO	PERIODO
67%	2019	ENERO-DICIEMBRE

PARAMETRO DE SEMAFORIZACION			SEMAFORO DEL INFORME
VERDE	AMARILLO	ROJO	
68 - 100 %	34 - 67 %	0 - 33 %	AMARILLO

PERIODO	ELEMENTO DE LA MIR	NOMBRE DEL INDICADOR	PROCEDIMIENTO DE CÁLCULO	DEFINICIÓN	DIMENSIÓN	UNIDAD DE MEDIDA	TIPO	DESAGREGACIÓN GEOGRAFICA	SENTIDO DEL INDICADOR	LINEA BASE VALOR Y FECHA			META Y PERIODO DE CUMPLIMIENTO		AVANCE DEL INDICADOR
										VALOR	AÑO	PERIODO	VALOR O META PLANEADA	PERIODO DE CUMPLIMIENTO	
PRIMER TRIMESTRE															
SEGUNDO TRIMESTRE	COMPONENTE 2, ACTIVIDAD 2	Porcentaje de expedientes técnicos de obras de drenaje sanitario licitados y contratados	No. de exp. Realizados x 100% entre No. de exp. Proyectos	Muestra el porcentaje de obras a construir.	Eficacia	Porcentaje	Desempeño	Oaxaca de Juárez	Ascendente	0	2019	2° trimestre	100%	Anual	0%
TERCER TRIMESTRE	COMPONENTE 2, ACTIVIDAD 2	Porcentaje de expedientes técnicos de obras de drenaje sanitario licitados y contratados	No. de exp. Realizados x 100% entre No. de exp. Proyectos	Muestra el porcentaje de obras a construir.	Eficacia	Porcentaje	Desempeño	Oaxaca de Juárez	Ascendente	0	2019	3° trimestre	100%	Anual	67%
CUARTO TRIMESTRE	COMPONENTE 2, ACTIVIDAD 2	Porcentaje de expedientes técnicos de obras de drenaje sanitario licitados y contratados	No. de exp. Realizados x 100% entre No. de exp. Proyectos	Muestra el porcentaje de obras a construir.	Eficacia	Porcentaje	Desempeño	Oaxaca de Juárez	Ascendente	0	2019	4° trimestre	100%	Anual	67%



NOTA: El primer trimestre se reportaron como actividades debido a que aún no se encontraba conformada la MIR 2019, y el Plan Municipal de Desarrollo Aún no estaba aprobado.

ATENCIÓN
OAXACA DE JUÁREZ
PATRIMONIO CULTURAL DE LA HUMANIDAD
2019-2021

DIRECTOR DE DESARROLLO URBANO, OBRAS PÚBLICAS Y MEDIO AMBIENTE

SUBDIRECCIÓN DE
CONSTRUCCIÓN DE OBRA
PÚBLICA

ARQ. CARLOS MORENO GÓMEZ



OAXACA DE JUÁREZ
 GOBIERNO MUNICIPAL DE LA CIUDAD DE OAXACA
 2019-2021

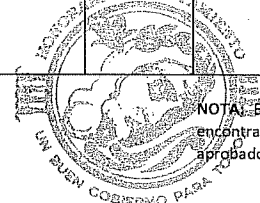
UNIDAD RESPONSABLE:
 Eje del Plan Municipal de Desarrollo:
 Subeje:
 Objeto del Plan Municipal de Desarrollo:
 Estrategia:
 Línea de acción:
 Medio de Verificación:

SUBDIRECCIÓN DE CONSTRUCCIÓN DE OBRA PÚBLICA
 EJE 5 "CIUDAD SUSTENTABLE"
 CIUDAD RESILIENTE
 5.4
 5.4.1
 5.4.1.5., 5.4.1.6. y 5.4.1.9.
 Descargas domiciliarias conectadas a la red del sistema de alcantarillado sanitario de SAPAO.

LINEA BASE VALOR Y FECHA		
AVANCE DEL INDICADOR ANUAL	AÑO	PERIODO
85%	2019	ENERO-DICIEMBRE

PARAMETRO DE SEMAFORIZACION			SEMAFORO DEL INFORME
VERDE	AMARILLO	ROJO	
68 - 100 %	34 - 67 %	0 - 33 %	VERDE

PERIODO	ELEMENTO DE LA MIR	NOMBRE DEL INDICADOR	PROCEDIMIENTO DE CÁLCULO	DEFINICIÓN	DIMENSIÓN	UNIDAD DE MEDIDA	TIPO	DESAGREGACIÓN GEOGRAFICA	SENTIDO DEL INDICADOR	LINEA BASE VALOR Y FECHA			META Y PERIODO DE CUMPLIMIENTO		AVANCE DEL INDICADOR	
										VALOR	AÑO	PERIODO	VALOR O META PLANEADA	PERIODO DE CUMPLIMIENTO		
PRIMER TRIMESTRE																
SEGUNDO TRIMESTRE	COMPONENTE 2, ACTIVIDAD 3	Porcentaje de decargas domiciliarias registradas en la base de datos de los sistemas de Agua Potable y Alcantarillado de Oaxaca (SAPAO)	No. de contratos realizados x 100% entre No. De viviendas	Muestra el porcentaje de viviendas con servicio de drenaje sanitario.	Eficacia	Porcentaje	Desempeño	Oaxaca de Juárez	Ascendente	0	2019	2° trimestre	100%	Anual	0%	
TERCER TRIMESTRE	COMPONENTE 2, ACTIVIDAD 3	Porcentaje de decargas domiciliarias registradas en la base de datos de los sistemas de Agua Potable y Alcantarillado de Oaxaca (SAPAO)	No. de contratos realizados x 100% entre No. De viviendas	Muestra el porcentaje de viviendas con servicio de drenaje sanitario.	Eficacia	Porcentaje	Desempeño	Oaxaca de Juárez	Ascendente	0	2019	3° trimestre	100%	Anual	12%	
CUARTO TRIMESTRE	COMPONENTE 2, ACTIVIDAD 3	Porcentaje de decargas domiciliarias registradas en la base de datos de los sistemas de Agua Potable y Alcantarillado de Oaxaca (SAPAO)	No. de contratos realizados x 100% entre No. De viviendas	Muestra el porcentaje de viviendas con servicio de drenaje sanitario.	Eficacia	Porcentaje	Desempeño	Oaxaca de Juárez	Ascendente	0	2019	4° trimestre	100%	Anual	85%	



NOTA: El primer trimestre se reportaron como actividades debido a que aún no se encontraba conformada la MIR 2019, y el Plan Municipal de Desarrollo Aún no estaba aprobado.

ATENTAMENTE

DIRECTOR DE DESARROLLO URBANO, OBRAS PÚBLICAS Y MEDIO AMBIENTE 1

OAXACA DE JUÁREZ
 FORTALECIMIENTO CULTURAL DE LA CIUDAD

ARQ. CARLOS MORENO GÓMEZ

DIRECCIÓN DE DESARROLLO URBANO, OBRAS PÚBLICAS Y MEDIO AMBIENTE




OAXACA DE JUÁREZ
PATRIMONIO CULTURAL DE LA HUMANIDAD
2019-2021

UNIDAD RESPONSABLE: SUBDIRECCIÓN DE CONSTRUCCIÓN DE OBRA PÚBLICA
Eje del Plan Municipal de Desarrollo: EJE 5 "CIUDAD SUSTENTABLE"
Subeje: CIUDAD RESILIENTE
Objeto del Plan Municipal de Desarrollo: 5.4
Estrategia: 5.4.1
Línea de acción: 5.4.1.5., 5.4.1.6. y 5.4.1.9.
Medio de Verificación: Medidores o acometidas eléctricas instaladas en viviendas del Municipio de Oaxaca de Juárez.

LINEA BASE VALOR Y FECHA		
AVANCE DEL INDICADOR ANUAL	AÑO	PERIODO
0%	2019	ENERO-DICIEMBRE

PARAMETRO DE SEMAFORIZACION			SEMAFORO DEL INFORME
VERDE	AMARILLO	ROJO	
68 - 100 %	34 - 67 %	0 - 33 %	ROJO

PERIODO	ELEMENTO DE LA MIR	NOMBRE DEL INDICADOR	PROCEDIMIENTO DE CÁLCULO	DEFINICIÓN	DIMENSIÓN	UNIDAD DE MEDIDA	TIPO	DESAGREGACIÓN GEOGRAFICA	SENTIDO DEL INDICADOR	LINEA BASE VALOR Y FECHA			META Y PERIODO DE CUMPLIMIENTO		AVANCE DEL INDICADOR
										VALOR	AÑO	PERIODO	VALOR O META PLANEADA	PERIODO DE CUMPLIMIENTO	
PRIMER TRIMESTRE															
SEGUNDO TRIMESTRE	COMPONENTE 3	Porcentaje de viviendas con cobertura eléctrica en la base de datos de la Comisión Federal de Electricidad	Viviendas con energía elect. x 100% entre viv. Sin energía elect.	Muestra el porcentaje de la población con acceso al servicio de energía eléctrica tradicional.	Eficacia	Porcentaje	Desempeño	Oaxaca de Juárez	Ascendente	0	2019	2° trimestre	100%	Anual	0%
TERCER TRIMESTRE	COMPONENTE 3	Porcentaje de viviendas con cobertura eléctrica en la base de datos de la Comisión Federal de Electricidad	Viviendas con energía elect. x 100% entre viv. Sin energía elect.	Muestra el porcentaje de la población con acceso al servicio de energía eléctrica tradicional.	Eficacia	Porcentaje	Desempeño	Oaxaca de Juárez	Ascendente	0	2019	3° trimestre	100%	Anual	0%
CUARTO TRIMESTRE	COMPONENTE 3	Porcentaje de viviendas con cobertura eléctrica en la base de datos de la Comisión Federal de Electricidad	Viviendas con energía elect. x 100% entre viv. Sin energía elect.	Muestra el porcentaje de la población con acceso al servicio de energía eléctrica tradicional.	Eficacia	Porcentaje	Desempeño	Oaxaca de Juárez	Ascendente	0	2019	4° trimestre	100%	Anual	0%



NOTA: El primer trimestre se reportaron como actividades debido a que aún no se encontraba conformada la MIR 2019, y el Plan Municipal de Desarrollo Aún no estaba aprobado.

ATENTAMENTE

OAXACA DE JUÁREZ
PATRIMONIO CULTURAL DE LA HUMANIDAD
2019-2021

DIRECTOR DE DESARROLLO URBANO, OBRAS PÚBLICAS Y MEDIO AMBIENTE

ARQ. CARLOS MORENO GÓMEZ

DIRECCIÓN DE DESARROLLO
URBANO, OBRAS PÚBLICAS Y
MEDIO AMBIENTE




OAXACA DE JUÁREZ
 INSTITUCIÓN SUBORDINADA DEL GOBIERNO DEL ESTADO
 2019-2021

UNIDAD RESPONSABLE: SUBDIRECCIÓN DE CONSTRUCCIÓN DE OBRA PÚBLICA
 Eje del Plan Municipal de Desarrollo: EJE 5 "CIUDAD SUSTENTABLE"
 Subeje: CIUDAD RESILIENTE
 Objeto del Plan Municipal de Desarrollo: 5.4
 Estrategia: 5.4.1
 Línea de acción: 5.4.1.5., 5.4.1.6. y 5.4.1.9.
 Medio de Verificación: Expedientes técnicos de obras de electrificación.

LINEA BASE VALOR Y FECHA		
AVANCE DEL INDICADOR ANUAL	AÑO	PERIODO
0%	2019	ENERO-DICIEMBRE

PARAMETRO DE SEMAFORIZACION			SEMAFORO DEL INFORME
VERDE	AMARILLO	ROJO	
66 - 100 %	34 - 67 %	0 - 33 %	ROJO

PERIODO	ELEMENTO DE LA MIR	NOMBRE DEL INDICADOR	PROCEDIMIENTO DE CÁLCULO	DEFINICIÓN	DIMENSIÓN	UNIDAD DE MEDIDA	TIPO	DESAGREGACIÓN GEOGRAFICA	SENTIDO DEL INDICADOR	LÍNEA BASE VALOR Y FECHA			META Y PERIODO DE CUMPLIMIENTO		AVANCE DEL INDICADOR	
										VALOR	AÑO	PERIODO	VALOR O META PLANEADA	PERIODO DE CUMPLIMIENTO		
PRIMER TRIMESTRE																
SEGUNDO TRIMESTRE	COMPONENTE 3, ACTIVIDAD 1	Porcentaje de colonias y/o habitantes sin servicio de energía eléctrica	Hab. con elect. x 100% entre Hab. sin elect.	Muestra el porcentaje de la infraestructura de servicio de electrificación.	Eficacia	Porcentaje	Desempeño	Oaxaca de Juárez	Ascendente	0	2019	2° trimestre	100%	Anual	0%	
TERCER TRIMESTRE	COMPONENTE 3, ACTIVIDAD 1	Porcentaje de colonias y/o habitantes sin servicio de energía eléctrica	Hab. con elect. x 100% entre Hab. sin elect.	Muestra el porcentaje de la infraestructura de servicio de electrificación.	Eficacia	Porcentaje	Desempeño	Oaxaca de Juárez	Ascendente	0	2019	3° trimestre	100%	Anual	0%	
CUARTO TRIMESTRE	COMPONENTE 3, ACTIVIDAD 1	Porcentaje de colonias y/o habitantes sin servicio de energía eléctrica	Hab. con elect. x 100% entre Hab. sin elect.	Muestra el porcentaje de la infraestructura de servicio de electrificación.	Eficacia	Porcentaje	Desempeño	Oaxaca de Juárez	Ascendente	0	2019	4° trimestre	100%	Anual	0%	



NOTA: El primer trimestre se reportaron como actividades debido a que aún no se encontraba conformada la MIR 2019, y el Plan Municipal de Desarrollo Aún no estaba aprobado.

ATENTAMENTE

OAXACA DE JUÁREZ
 PATRIMONIO CULTURAL DE LA HUMANIDAD
 2019-2021
 DIRECCIÓN DE DESARROLLO URBANO, OBRAS PÚBLICAS Y MEDIO AMBIENTE

[Signature]
 ARQ. CARLOS MORENO GÓMEZ
 DIRECCIÓN DE DESARROLLO URBANO, OBRAS PÚBLICAS Y MEDIO AMBIENTE



OAXACA DE JUÁREZ
PATRIMONIO CULTURAL DE LA HUMANIDAD
2019-2021


UNIDAD RESPONSABLE:
Eje del Plan Municipal de Desarrollo:
Subeje:
Objeto del Plan Municipal de Desarrollo:
Estrategia:
Línea de acción:
Medio de Verificación:

SUBDIRECCIÓN DE CONSTRUCCIÓN DE OBRA PÚBLICA
EJE 5 "CIUDAD SUSTENTABLE"
CIUDAD RESILIENTE
5.4
5.4.1
5.4.1.5., 5.4.1.6. y 5.4.1.9.
Expedientes de obras de drenaje sanitario con suficiencia presupuestal en la subdirección de egresos.

LINEA BASE VALOR Y FECHA		
AVANCE DEL INDICADOR ANUAL	AÑO	PERIODO
0%	2019	ENERO-DICIEMBRE

PARAMETRO DE SEMAFORIZACION			SEMAFORO DEL INFORME
VERDE	AMARILLO	ROJO	
66 - 100 %	34 - 67 %	0 - 33 %	ROJO

PERIODO	ELEMENTO DE LA MIR	NOMBRE DEL INDICADOR	PROCEDIMIENTO DE CÁLCULO	DEFINICIÓN	DIMENSIÓN	UNIDAD DE MEDIDA	TIPO	DESAGREGACIÓN GEOGRAFICA	SENTIDO DEL INDICADOR	LÍNEA BASE VALOR Y FECHA			META Y PERIODO DE CUMPLIMIENTO		AVANCE DEL INDICADOR	
										VALOR	AÑO	PERIODO	VALOR O META PLANEADA	PERIODO DE CUMPLIMIENTO		
PRIMER TRIMESTRE																
SEGUNDO TRIMESTRE	COMPONENTE 3, ACTIVIDAD 2	Porcentaje de expedientes técnicos de obras de electrificación licitados y contratados	No. de exp. Realizados x 100% entre No. de exp. Proyectos	Muestra el porcentaje de obras a construir.	Eficacia	Porcentaje	Desempeño	Oaxaca de Juárez	Ascendente	0	2019	2° trimestre	100%	Anual	0%	
TERCER TRIMESTRE	COMPONENTE 3, ACTIVIDAD 2	Porcentaje de expedientes técnicos de obras de electrificación licitados y contratados	No. de exp. Realizados x 100% entre No. de exp. Proyectos	Muestra el porcentaje de obras a construir.	Eficacia	Porcentaje	Desempeño	Oaxaca de Juárez	Ascendente	0	2019	3° trimestre	100%	Anual	40%	
CUARTO TRIMESTRE	COMPONENTE 3, ACTIVIDAD 2	Porcentaje de expedientes técnicos de obras de electrificación licitados y contratados	No. de exp. Realizados x 100% entre No. de exp. Proyectos	Muestra el porcentaje de obras a construir.	Eficacia	Porcentaje	Desempeño	Oaxaca de Juárez	Ascendente	0	2019	4° trimestre	100%	Anual	0%	



NOTA: El primer trimestre se reportaron como actividades debido a que aún no se encontraba conformada la MIR 2019, y el Plan Municipal de Desarrollo Aún no estaba aprobado.

ATENTAMENTE **OAXACA DE JUÁREZ**
PATRIMONIO CULTURAL DE LA HUMANIDAD
2019-2021

DIRECTOR DE DESARROLLO URBANO, OBRAS PÚBLICAS Y MEDIO AMBIENTE

[Firma]
SUBDIRECCIÓN DE DESARROLLO URBANO, OBRAS PÚBLICAS Y MEDIO AMBIENTE




OAXACA DE JUÁREZ
PATRIMONIO CULTURAL DE LA HUMANIDAD
2019-2021

UNIDAD RESPONSABLE: SUBDIRECCIÓN DE CONSTRUCCIÓN DE OBRA PÚBLICA
Eje del Plan Municipal de Desarrollo: EJE 5 "CIUDAD SUSTENTABLE"
Subeje: CIUDAD RESILIENTE
Objeto del Plan Municipal de Desarrollo: 5.4
Estrategia: 5.4.1
Linea de acción: 5.4.1.5., 5.4.1.6. y 5.4.1.9.
Medio de Verificación: Acometidas domiciliarias conectadas a la red de C.F.E.

LINEA BASE VALOR Y FECHA		
AVANCE DEL INDICADOR ANUAL	AÑO	PERIODO
0%	2019	ENERO-DICIEMBRE

PARAMETRO DE SEMAFORIZACION			SEMAFORO DEL INFORME
VERDE	AMARILLO	ROJO	
68 - 100 %	34 - 67 %	0 - 33 %	ROJO

PERIODO	ELEMENTO DE LA MIR	NOMBRE DEL INDICADOR	PROCEDIMIENTO DE CÁLCULO	DEFINICIÓN	DIMENSIÓN	UNIDAD DE MEDIDA	TIPO	DESAGREGACIÓN GEOGRAFICA	SENTIDO DEL INDICADOR	LINEA BASE VALOR Y FECHA			META Y PERIODO DE CUMPLIMIENTO		AVANCE DEL INDICADOR	
										VALOR	AÑO	PERIODO	VALOR O META PLANEADA	PERIODO DE CUMPLIMIENTO		
PRIMER TRIMESTRE																
SEGUNDO TRIMESTRE	COMPONENTE 3, ACTIVIDAD 3	Porcentaje de contratos celebrados entre usuario y C.F.E.	No. de contratos realizados x 100% entre No. De viviendas	Muestra el porcentaje de obras a construir.	Eficacia	Porcentaje	Desempeño	Oaxaca de Juárez	Ascendente	0	2019	2° trimestre	100%	Anual	0%	
TERCER TRIMESTRE	COMPONENTE 3, ACTIVIDAD 3	Porcentaje de contratos celebrados entre usuario y C.F.E.	No. de contratos realizados x 100% entre No. De viviendas	Muestra el porcentaje de obras a construir.	Eficacia	Porcentaje	Desempeño	Oaxaca de Juárez	Ascendente	0	2019	3° trimestre	100%	Anual	0%	
CUARTO TRIMESTRE	COMPONENTE 3, ACTIVIDAD 3	Porcentaje de contratos celebrados entre usuario y C.F.E.	No. de contratos realizados x 100% entre No. De viviendas	Muestra el porcentaje de obras a construir.	Eficacia	Porcentaje	Desempeño	Oaxaca de Juárez	Ascendente	0	2019	4° trimestre	100%	Anual	0%	



NOTA: El primer trimestre se reportaron como actividades debido a que aún no se encontraba conformada la MIR 2019, y el Plan Municipal de Desarrollo Aún no estaba aprobado.

ATENTAMENTE

OAXACA DE JUÁREZ
PATRIMONIO CULTURAL DE LA HUMANIDAD
2019-2021

DIRECTOR DE DESARROLLO URBANO, OBRAS PÚBLICAS Y MEDIO AMBIENTE

[Signature]
DIRECCIÓN DE DESARROLLO URBANO, OBRAS PÚBLICAS Y MEDIO AMBIENTE



UNIDAD RESPONSABLE: Subdirección de Contabilidad

Eje del Plan Municipal de Desarrollo: Eje 2 " Ciudad Honesta y Transparente "

Sub-eje: 2.2.

Objetivo del Plan Municipal de Desarrollo: Impulsar la mejora continua en la Administración Pública Municipal con la finalidad de optimizar la capacidad de respuesta ante las demandas sociales y la innovación de la gestión pública, haciendo eficiente el uso de los recursos públicos.

Estrategia: 2.2.1. Fomentar la innovación en la gestión pública municipal, para que se rija por los principios de eficacia, solidez, legalidad, perfectibilidad, simplificación y optimización de los recursos.

Línea de acción: 2.2.1.4. Impulsar una estrategia de austeridad y disciplina presupuestaria, acorde a la normatividad vigente, que establezca los lineamientos para ejecutar el presupuesto público.

Medio de verificación: Informes trimestrales de Estados financieros y Avance de gestión financiera disponibles en <http://transparencia.municipiodeoaxaca.gob.mx/transparencia-fiscal>

LÍNEA BASE VALOR Y FECHA		
AVANCE DEL INDICADOR ANUAL	AÑO	PERIODO
0%	2019	ENERO - DICIEMBRE

PARÁMETRO DE SEMAFORIZACIÓN			SEMÁFORO DEL INFORME
VERDE	AMARILLO	ROJO	
80%-100%	50%-79%	0%-49%	ROJO

PERIODO	ELEMENTO DE LA MIR	NOMBRE DEL INDICADOR	PROCEDIMIENTO DE CÁLCULO	DEFINICIÓN	DIMENSIÓN	UNIDAD DE MEDIDA	TIPO	DESAGREGACIÓN GEOGRÁFICA	SENTIDO DEL INDICADOR	LÍNEA BASE VALOR Y FECHA			META Y PERIODO DE CUMPLIMIENTO		AVANCE DEL INDICADOR
										VALOR	AÑO	PERIODO	VALOR O META PLANEADA	PERIODO DE CUMPLIMIENTO	
PRIMER TRIMESTRE	-	-	-	-	No se generó información respecto a la MIR del Primer Trimestre, únicamente fue remitido a la Subdirección de Seguimiento y Evaluación el reporte de actividades de la Subdirección de Contabilidad.										
SEGUNDO TRIMESTRE	FIN	Porcentaje de informes entregados a las instancias estatales y federales.	(Número de informes entregados /el total de informes solicitados por la Instancias estatales y Federales) * 100	Generación de Información contable y presupuestal para su presentación ante el Organo de Fiscalización del Estado de Oaxaca de manera anual	Eficacia	Porcentaje	Estrategico	Oaxaca de Juárez	Ascendente	0%	2019	abril-junio	100%	Anual	0%
TERCER TRIMESTRE	FIN	Porcentaje de informes entregados a las instancias estatales y federales.	(Número de informes entregados /el total de informes solicitados por la Instancias estatales y Federales) * 100	Generación de Información contable y presupuestal para su presentación ante el Organo de Fiscalización del Estado de Oaxaca de manera anual	Eficacia	Porcentaje	Estrategico	Oaxaca de Juárez	Ascendente			julio-septiembre	100%	Anual	0%



OAXACA DE JUÁREZ
PATRIMONIO CULTURAL DE LA HUMANIDAD
2019-2021
TESORERÍA MUNICIPAL
SUBDIRECCIÓN DE
CONTABILIDAD



UNIDAD RESPONSABLE: Subdirección de Contabilidad

Eje del Plan Municipal de Desarrollo: Eje 2 " Ciudad Honesta y Transparente "
Sub-eje: 2.2.

Objetivo del Plan Municipal de Desarrollo: Impulsar la mejora continua en la Administración Pública Municipal con la finalidad de optimizar la capacidad de respuesta ante las demandas sociales y la innovación de la gestión pública, haciendo eficiente el uso de los recursos públicos.

Estrategia: 2.2.1. Fomentar la innovación en la gestión pública municipal, para que se rija por los principios de eficacia, solidez, legalidad, perfectibilidad, simplificación y optimización de los recursos.

Línea de acción: 2.2.1.4. Impulsar una estrategia de austeridad y disciplina presupuestaria, acorde a la normatividad vigente, que establezca los lineamientos para ejecutar el presupuesto público.

Medio de verificación: Informes trimestrales de Estados financieros y Avance de gestión financiera disponibles en <http://transparencia.municipiodeoaxaca.gob.mx/transparencia-fiscal>

LÍNEA BASE VALOR Y FECHA		
AVANCE DEL INDICADOR ANUAL	AÑO	PERIODO
0%	2019	ENERO - DICIEMBRE

PARÁMETRO DE SEMAFORIZACIÓN			SEMÁFORO DEL INFORME
VERDE	AMARILLO	ROJO	
80%-100%	50%-79%	0%-49%	ROJO

PERIODO	ELEMENTO DE LA MIR	NOMBRE DEL INDICADOR	PROCEDIMIENTO DE CÁLCULO	DEFINICIÓN	DIMENSIÓN	UNIDAD DE MEDIDA	TIPO	DESAGREGACIÓN GEOGRÁFICA	SENTIDO DEL INDICADOR	LÍNEA BASE VALOR Y FECHA			META Y PERIODO DE CUMPLIMIENTO		AVANCE DEL INDICADOR
										VALOR	AÑO	PERIODO	VALOR O META PLANEADA	PERIODO DE CUMPLIMIENTO	
CUARTO TRIMESTRE	FIN	Porcentaje de informes entregados a las instancias estatales y federales.	(Número de informes entregados /el total de informes solicitados por la instancias estatales y Federales) * 100	Generación de Información contable y presupuestal para su presentación ante el Organo de Fiscalización del Estado de Oaxaca de manera anual	Eficacia	Porcentaje	Estrategico	Oaxaca de Juárez	Ascendente	0%	2019	octubre-diciembre	100%	Anual	0%

NOTA: Respecto de este indicador, aun se encuentra en semaforización "Rojo" ya que la información todavía no ha sido presentada a la instancia correspondiente, toda vez que nos encontramos dentro del plazo establecido por la Ley para su presentación.

C.P. GLORIA LOURDES ROJAS GUTIERREZ
SUBDIRECTORA DE CONTABILIDAD



OAXACA DE JUÁREZ
PATRIMONIO CULTURAL DE LA HUMANIDAD
2019-2021
TESORERÍA MUNICIPAL
SUBDIRECCIÓN DE
CONTABILIDAD



UNIDAD RESPONSABLE: Subdirección de Contabilidad

Eje del Plan Municipal de Desarrollo: Eje 2 " Ciudad Honesta y Transparente "
Sub-eje: 2.2.

Objetivo del Plan Municipal de Desarrollo: Impulsar la mejora continua en la Administración Pública Municipal con la finalidad de optimizar la capacidad de respuesta ante las demandas sociales y la innovación de la gestión pública, haciendo eficiente el uso de los recursos públicos.

Estrategia: 2.2.1. Fomentar la innovación en la gestión pública municipal, para que se rija por los principios de eficacia, solidez, legalidad, perfectibilidad, simplificación y optimización de los recursos.


Línea de acción: 2.2.1.4. Impulsar una estrategia de austeridad y disciplina presupuestaria, acorde a la normatividad vigente, que establezca los lineamientos para ejecutar el presupuesto público.

Medio de verificación: Informes trimestrales de Estados financieros y Avance de gestión financiera disponibles en <http://transparencia.municipiodeoaxaca.gob.mx/transparencia-fiscal>

LÍNEA BASE VALOR Y FECHA		
AVANCE DEL INDICADOR ANUAL	AÑO	PERIODO
0%	2019	ENERO - DICIEMBRE

PARÁMETRO DE SEMAFORIZACIÓN			SEMÁFORO DEL INFORME
VERDE	AMARILLO	ROJO	
80%-100%	50%-79%	0%-49%	ROJO

PERIODO	ELEMENTO DE LA MIR	NOMBRE DEL INDICADOR	PROCEDIMIENTO DE CÁLCULO	DEFINICIÓN	DIMENSIÓN	UNIDAD DE MEDIDA	TIPO	DESAGREGACIÓN GEOGRÁFICA	SENTIDO DEL INDICADOR	LÍNEA BASE VALOR Y FECHA			META Y PERIODO DE CUMPLIMIENTO		AVANCE DEL INDICADOR
										VALOR	AÑO	PERIODO	VALOR O META PLANEADA	PERIODO DE CUMPLIMIENTO	
PRIMER TRIMESTRE	-	-	-	-	No se generó información respecto a la MIR del Primer Trimestre, únicamente fue remitido a la Subdirección de Seguimiento y Evaluación el reporte de actividades de la Subdirección de Contabilidad.										
SEGUNDO TRIMESTRE	PROPÓSITO	Porcentaje de obligaciones cumplidas del total de obligaciones.	(Número de obligaciones cumplidas /el total de obligaciones aplicables al Mpio de Oaxaca de Juárez) * 100	Presentación de reportes ante el Organo de Fiscalización del Estado de Oaxaca	Eficiencia	Porcentaje	Estrategico	Oaxaca de Juárez	Ascendente	0%	2019	abril-junio	100%	Anual	0%
TERCER TRIMESTRE	PROPÓSITO	Porcentaje de obligaciones cumplidas del total de obligaciones.	(Número de obligaciones cumplidas /el total de obligaciones aplicables al Mpio de Oaxaca de Juárez) * 100	Presentación de reportes ante el Organo de Fiscalización del Estado de Oaxaca	Eficiencia	Porcentaje	Estrategico	Oaxaca de Juárez	Ascendente	0%	2019	julio-septiembre	100%	Anual	0%
CUARTO TRIMESTRE	PROPÓSITO	Porcentaje de obligaciones cumplidas del total de obligaciones.	(Número de obligaciones cumplidas /el total de obligaciones aplicables al Mpio de Oaxaca de Juárez) * 100	Presentación de reportes ante el Organo de Fiscalización del Estado de Oaxaca	Eficiencia	Porcentaje	Estrategico	Oaxaca de Juárez	Ascendente	0%	2019	octubre-diciembre	100%	Anual	0%





UNIDAD RESPONSABLE: Subdirección de Contabilidad

Eje del Plan Municipal de Desarrollo: Eje 2 " Ciudad Honesta y Transparente "
 Sub-eje: 2.2.

Objetivo del Plan Municipal de Desarrollo: Impulsar la mejora continua en la Administración Pública Municipal con la finalidad de optimizar la capacidad de respuesta ante las demandas sociales y la innovación de la gestión pública, haciendo eficiente el uso de los recursos públicos.

Estrategia: 2.2.1. Fomentar la innovación en la gestión pública municipal, para que se rija por los principios de eficacia, solidez, legalidad, perfectibilidad, simplificación y optimización de los recursos.


Línea de acción: 2.2.1.4. Impulsar una estrategia de austeridad y disciplina presupuestaria, acorde a la normatividad vigente, que establezca los lineamientos para ejecutar el presupuesto público.


Medio de verificación: Informes trimestrales de Estados financieros y Avance de gestión financiera disponibles en <http://transparencia.municipiodeoaxaca.gob.mx/transparencia-fiscal>

LÍNEA BASE VALOR Y FECHA			PARÁMETRO DE SEMAFORIZACIÓN			SEMAFORO DEL INFORME
AVANCE DEL INDICADOR ANUAL	AÑO	PERIODO	VERDE	AMARILLO	ROJO	
0%	2019	ENERO - DICIEMBRE	80%-100%	50%-79%	0%-49%	ROJO

PERIODO	ELEMENTO DE LA MIR	NOMBRE DEL INDICADOR	PROCEDIMIENTO DE CÁLCULO	DEFINICIÓN	DIMENSIÓN	UNIDAD DE MEDIDA	TIPO	DESAGREGACIÓN GEOGRÁFICA	SENTIDO DEL INDICADOR	LÍNEA BASE VALOR Y FECHA			META Y PERIODO DE CUMPLIMIENTO		AVANCE DEL INDICADOR
										VALOR	AÑO	PERIODO	VALOR O META PLANEADA	PERIODO DE CUMPLIMIENTO	

NOTA: Respecto de este indicador, aun se encuentra en semaforización "Rojo" ya que la información todavía no ha sido presentada a la instancia correspondiente, toda vez que nos encontramos dentro del plazo establecido por la Ley para su presentación.


 C.P. GLORIA LOURDES ROJAS GUTIERREZ
 SUBDIRECTORA DE CONTABILIDAD


 HONORABLE AYUNTAMIENTO
 UN BUEN GOBIERNO PARA TODOS

OAXACA DE JUÁREZ
 PATRIMONIO CULTURAL DE LA HUMANIDAD
 2019-2021

TESORERÍA MUNICIPAL
 SUBDIRECCIÓN DE
 CONTABILIDAD



UNIDAD RESPONSABLE: Subdirección de Contabilidad

Eje del Plan Municipal de Desarrollo: Eje 2 " Ciudad Honesta y Transparente "
Sub-eje: 2.2.

Objetivo del Plan Municipal de Desarrollo: Impulsar la mejora continua en la Administración Pública Municipal con la finalidad de optimizar la capacidad de respuesta ante las demandas sociales y la innovación de la gestión pública, haciendo eficiente el uso de los recursos públicos.

Estrategia: 2.2.1. Fomentar la innovación en la gestión pública municipal, para que se rija por los principios de eficacia, solidez, legalidad, perfectibilidad, simplificación y optimización de los recursos.


Línea de acción: 2.2.1.4. Impulsar una estrategia de austeridad y disciplina presupuestaria, acorde a la normatividad vigente, que establezca los lineamientos para ejecutar el presupuesto público.

Medio de verificación: Informes trimestrales de Estados financieros y Avance de gestión financiera disponibles en <http://transparencia.municipiodeoaxaca.gob.mx/transparencia-fiscal>

LÍNEA BASE VALOR Y FECHA		
AVANCE DEL INDICADOR ANUAL	AÑO	PERIODO
50%	2019	ENERO - DICIEMBRE

PARÁMETRO DE SEMAFORIZACIÓN			SEMÁFORO DEL INFORME
VERDE	AMARILLO	ROJO	
80%-100%	50%-79%	0%-49%	AMARILLO

PERIODO	ELEMENTO DE LA MIR	NOMBRE DEL INDICADOR	PROCEDIMIENTO DE CÁLCULO	DEFINICIÓN	DIMENSIÓN	UNIDAD DE MEDIDA	TIPO	DESAGREGACIÓN GEOGRÁFICA	SENTIDO DEL INDICADOR	LÍNEA BASE VALOR Y FECHA			META Y PERIODO DE CUMPLIMIENTO		AVANCE DEL INDICADOR
										VALOR	AÑO	PERIODO	VALOR O META PLANEADA	PERIODO DE CUMPLIMIENTO	
PRIMER TRIMESTRE	-	-	-	-	No se generó información respecto a la MIR del Primer Trimestre, únicamente fue remitido a la Subdirección de Seguimiento y Evaluación el reporte de actividades de la Subdirección de Contabilidad.										
SEGUNDO TRIMESTRE	COMPONENTE 1	Porcentaje de de reportes emitidos por el Sistema CONFFYA del total de reportes a presentar	(Número de de reportes emitidos por el Sistema / el total de reportes a presentar) * 100	Generación de Información contable y presupuestal para su presentación ante el Organo de Fiscalización del Estado de Oaxaca de manera trimestral y anual.	Eficiencia	Porcentaje	Estrategico	Oaxaca de Juárez	Ascendente	0%	2019	abril-junio	100%	Anual y Trimestral	50%
TERCER TRIMESTRE	COMPONENTE 1	Porcentaje de de reportes emitidos por el Sistema CONFFYA del total de reportes a presentar	(Número de de reportes emitidos por el Sistema / el total de reportes a presentar) * 100	Generación de Información contable y presupuestal para su presentación ante el Organo de Fiscalización del Estado de Oaxaca de manera trimestral y anual.	Eficiencia	Porcentaje	Estrategico	Oaxaca de Juárez	Ascendente	0%	2019	julio-septiembre	100%	Anual y Trimestral	50%


OAXACA DE JUÁREZ
 PATRIMONIO CULTURAL DE LA HUMANIDAD
 2019-2021
TESORERÍA MUNICIPAL
SUBDIRECCIÓN DE
CONTABILIDAD



UNIDAD RESPONSABLE: Subdirección de Contabilidad

Eje del Plan Municipal de Desarrollo: Eje 2 " Ciudad Honesta y Transparente "
Sub-eje: 2.2.

Objetivo del Plan Municipal de Desarrollo: Impulsar la mejora continua en la Administración Pública Municipal con la finalidad de optimizar la capacidad de respuesta ante las demandas sociales y la innovación de la gestión pública, haciendo eficiente el uso de los recursos públicos.

Estrategia: 2.2.1. Fomentar la innovación en la gestión pública municipal, para que se rija por los principios de eficacia, solidez, legalidad, perfectibilidad, simplificación y optimización de los recursos.

Línea de acción: 2.2.1.4. Impulsar una estrategia de austeridad y disciplina presupuestaria, acorde a la normatividad vigente, que establezca los lineamientos para ejecutar el presupuesto público.

Medio de verificación: Informes trimestrales de Estados financieros y Avance de gestión financiera disponibles en <http://transparencia.municipiodeoaxaca.gob.mx/transparencia-fiscal>

LÍNEA BASE VALOR Y FECHA		
AVANCE DEL INDICADOR ANUAL	AÑO	PERIODO
50%	2019	ENERO - DICIEMBRE

PARÁMETRO DE SEMAFORIZACIÓN			SEMÁFORO DEL INFORME
VERDE	AMARILLO	ROJO	
80%-100%	50%-79%	0%-49%	AMARILLO

PERIODO	ELEMENTO DE LA MIR	NOMBRE DEL INDICADOR	PROCEDIMIENTO DE CÁLCULO	DEFINICIÓN	DIMENSIÓN	UNIDAD DE MEDIDA	TIPO	DESAGREGACIÓN GEOGRÁFICA	SENTIDO DEL INDICADOR	LÍNEA BASE VALOR Y FECHA			META Y PERIODO DE CUMPLIMIENTO		AVANCE DEL INDICADOR
										VALOR	AÑO	PERIODO	VALOR O META PLANEADA	PERIODO DE CUMPLIMIENTO	
CUARTO TRIMESTRE	COMPONENTE 1	Porcentaje de de reportes emitidos por el Sistema CONFFYA del total de reportes a presentar	(Número de de reportes emitidos por el Sistema / el total de reportes a presentar) * 100	Generación de Información contable y presupuestal para su presentación ante el Organo de Fiscalización del Estado de Oaxaca de manera trimestral y anual.	Eficiencia	Porcentaje	Estrategico	Oaxaca de Juárez	Ascendente	0%	2019	octubre-diciembre	100%	Anual y Trimestral	50%

C.P. GLORIA LOURDES ROJAS GUTIERREZ
SUBDIRECTORA DE CONTABILIDAD



MUNICIPIO DE JUÁREZ
PATRIMONIO CULTURAL DE LA HUMANIDAD
2019-2021

TESORERÍA MUNICIPAL
SUBDIRECCIÓN DE
CONTABILIDAD



UNIDAD RESPONSABLE: Subdirección de Contabilidad

Eje del Plan Municipal de Desarrollo: Eje 2 " Ciudad Honesta y Transparente "
Sub-eje: 2.2.

Objetivo del Plan Municipal de Desarrollo: Impulsar la mejora continua en la Administración Pública Municipal con la finalidad de optimizar la capacidad de respuesta ante las demandas sociales y la innovación de la gestión pública, haciendo eficiente el uso de los recursos públicos.

Estrategia: 2.2.1. Fomentar la innovación en la gestión pública municipal, para que se rija por los principios de eficacia, solidez, legalidad, perfectibilidad, simplificación y optimización de los recursos.

Línea de acción: 2.2.1.4. Impulsar una estrategia de austeridad y disciplina presupuestaria, acorde a la normatividad vigente, que establezca los lineamientos para ejecutar el presupuesto público.

Medio de verificación: Listas de asistencia

LÍNEA BASE VALOR Y FECHA		
AVANCE DEL INDICADOR ANUAL	AÑO	PERIODO
100%	2019	ENERO - DICIEMBRE

PARÁMETRO DE SEMAFORIZACIÓN			SEMÁFORO DEL INFORME
VERDE	AMARILLO	ROJO	
80%-100%	50%-79%	0%-49%	VERDE

PERIODO	ELEMENTO DE LA MIR	NOMBRE DEL INDICADOR	PROCEDIMIENTO DE CÁLCULO	DEFINICIÓN	DIMENSIÓN	UNIDAD DE MEDIDA	TIPO	DESAGREGACIÓN GEOGRÁFICA	SENTIDO DEL INDICADOR	LÍNEA BASE VALOR Y FECHA			META Y PERIODO DE CUMPLIMIENTO		AVANCE DEL INDICADOR
										VALOR	AÑO	PERIODO	VALOR O META PLANEADA	PERIODO DE CUMPLIMIENTO	
PRIMER TRIMESTRE	-	-	-	-	No se generó información respecto a la MIR del Primer Trimestre, únicamente fue remitido a la Subdirección de Seguimiento y Evaluación el reporte de actividades de la Subdirección de Contabilidad.										
SEGUNDO TRIMESTRE	ACTIVIDAD 1, COMPONENTE 1	Porcentaje de fichas resumen de los Programas y Proyectos Federales (PPF) realizadas	(Número de cursos impartidos /el total de cursos programados) * 100	Impartición de cursos talleres referentes al Sistema de Contabilidad	Eficiencia	Porcentaje	Gestión	Oaxaca de Juárez	Ascendente	0%	2019	abril-junio	100%	Mayo-Junio 2019	50%
TERCER TRIMESTRE	ACTIVIDAD 1, COMPONENTE 1	Porcentaje de fichas resumen de los Programas y Proyectos Federales (PPF) realizadas	(Número de cursos impartidos /el total de cursos programados) * 100	Impartición de cursos talleres referentes al Sistema de Contabilidad	Eficiencia	Porcentaje	Gestión	Oaxaca de Juárez	Ascendente	0%	2019	julio-septiembre	100%	Mayo-Junio 2019	50%



OAXACA DE JUÁREZ
PATRIMONIO CULTURAL DE LA HUMANIDAD
2019-2021
TESORERÍA MUNICIPAL
SUBDIRECCIÓN DE
CONTABILIDAD



UNIDAD RESPONSABLE: Subdirección de Contabilidad

Eje del Plan Municipal de Desarrollo: Eje 2 " Ciudad Honesta y Transparente "
Sub-eje: 2.2.

Objetivo del Plan Municipal de Desarrollo: Impulsar la mejora continua en la Administración Pública Municipal con la finalidad de optimizar la capacidad de respuesta ante las demandas sociales y la innovación de la gestión pública, haciendo eficiente el uso de los recursos públicos.

Estrategia: 2.2.1. Fomentar la innovación en la gestión pública municipal, para que se rija por los principios de eficacia, solidez, legalidad, perfectibilidad, simplificación y optimización de los recursos.

Línea de acción: 2.2.1.4. Impulsar una estrategia de austeridad y disciplina presupuestaria, acorde a la normatividad vigente, que establezca los lineamientos para ejecutar el presupuesto público.

Medio de verificación: Listas de asistencia

LÍNEA BASE VALOR Y FECHA		
AVANCE DEL INDICADOR ANUAL	AÑO	PERIODO
100%	2019	ENERO - DICIEMBRE

PARÁMETRO DE SEMAFORIZACIÓN			SEMÁFORO DEL INFORME
VERDE	AMARILLO	ROJO	
80%-100%	50%-79%	0%-49%	VERDE

PERIODO	ELEMENTO DE LA MIR	NOMBRE DEL INDICADOR	PROCEDIMIENTO DE CÁLCULO	DEFINICIÓN	DIMENSIÓN	UNIDAD DE MEDIDA	TIPO	DESAGREGACIÓN GEOGRÁFICA	SENTIDO DEL INDICADOR	LÍNEA BASE VALOR Y FECHA			META Y PERIODO DE CUMPLIMIENTO		AVANCE DEL INDICADOR
										VALOR	AÑO	PERIODO	VALOR O META PLANEADA	PERIODO DE CUMPLIMIENTO	
CUARTO TRIMESTRE	ACTIVIDAD 1, COMPONENTE 1	Porcentaje de fichas resumen de los Programas y Proyectos Federales (PPF) realizadas	(Número de cursos impartidos /el total de cursos programados) * 100	Impartición de cursos-talleres referentes al Sistema de Contabilidad	Eficiencia	Porcentaje	Gestion	Oaxaca de Juárez	Ascendente	0%	2019	octubre-diciembre	100%	nov-19	100%


 C.P. GLORIA LOURDES ROJAS GUTIERREZ
 SUBDIRECTORA DE CONTABILIDAD

 MUNICIPIO CULTURAL DE LA HUMANIDAD
 2019-2021
TESORERÍA MUNICIPAL
SUBDIRECCIÓN DE
CONTABILIDAD



UNIDAD RESPONSABLE: Subdirección de Contabilidad

Eje del Plan Municipal de Desarrollo: Eje 2 " Ciudad Honesta y Transparente "
Sub-eje: 2.2.

Objetivo del Plan Municipal de Desarrollo: Impulsar la mejora continua en la Administración Pública Municipal con la finalidad de optimizar la capacidad de respuesta ante las demandas sociales y la innovación de la gestión pública, haciendo eficiente el uso de los recursos públicos.

Estrategia: 2.2.1. Fomentar la innovación en la gestión pública municipal, para que se rija por los principios de eficacia, solidez, legalidad, perfectibilidad, simplificación y optimización de los recursos.

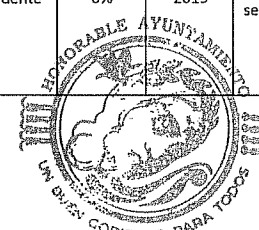
Línea de acción: 2.2.1.4. Impulsar una estrategia de austeridad y disciplina presupuestaria, acorde a la normatividad vigente, que establezca los lineamientos para ejecutar el presupuesto público.

Medio de verificación: Sistema de Contabilidad CONFFYA

LÍNEA BASE VALOR Y FECHA		
AVANCE DEL INDICADOR ANUAL	AÑO	PERIODO
100%	2019	ENERO - DICIEMBRE

PARÁMETRO DE SEMAFORIZACIÓN			SEMÁFORO DEL INFORME
VERDE	AMARILLO	ROJO	
80%-100%	50%-79%	0%-49%	VERDE

PERIODO	ELEMENTO DE LA MIR	NOMBRE DEL INDICADOR	PROCEDIMIENTO DE CÁLCULO	DEFINICIÓN	DIMENSIÓN	UNIDAD DE MEDIDA	TIPO	DESAGREGACIÓN GEOGRÁFICA	SENTIDO DEL INDICADOR	LÍNEA BASE VALOR Y FECHA			META Y PERIODO DE CUMPLIMIENTO		AVANCE DEL INDICADOR
										VALOR	AÑO	PERIODO	VALOR O META PLANEADA	PERIODO DE CUMPLIMIENTO	
PRIMER TRIMESTRE	-	-	-	-	No se generó información respecto a la MIR del Primer Trimestre, únicamente fue remitido a la Subdirección de Seguimiento y Evaluación el reporte de actividades de la Subdirección de Contabilidad.										
SEGUNDO TRIMESTRE	ACTIVIDAD 2, COMPONENTE 1	Porcentaje de acciones realizadas para llevar a cabo la elaboración y publicación del PAE y los TdR 2019	(Número de cuentas capturadas e integradas / el total cuentas y saldos de la Balanza de comprobación) * 100	Migración del Sistema SAP al Sistema CONFFYA (captura e integración de saldos)	Eficiencia	Porcentaje	Gestion	Oaxaca de Juárez	Ascendente	0%	2019	abril-junio	100%	Enero a Junio 2019	50%
TERCER TRIMESTRE	ACTIVIDAD 2, COMPONENTE 1	Porcentaje de acciones realizadas para llevar a cabo la elaboración y publicación del PAE y los TdR 2019	(Número de cuentas capturadas e integradas / el total cuentas y saldos de la Balanza de comprobación) * 100	Migración del Sistema SAP al Sistema CONFFYA (captura e integración de saldos)	Eficiencia	Porcentaje	Gestion	Oaxaca de Juárez	Ascendente	0%	2019	julio-septiembre	100%	Enero a Junio 2019	75%



OAXACA DE JUÁREZ
PATRIMONIO CULTURAL DE LA HUMANIDAD
2019-2021
TESORERÍA MUNICIPAL
SUBDIRECCIÓN DE
CONTABILIDAD



UNIDAD RESPONSABLE: Subdirección de Contabilidad

Eje del Plan Municipal de Desarrollo: Eje 2 " Ciudad Honesta y Transparente "
 Sub-eje: 2.2.

Objetivo del Plan Municipal de Desarrollo: Impulsar la mejora continua en la Administración Pública Municipal con la finalidad de optimizar la capacidad de respuesta ante las demandas sociales y la innovación de la gestión pública, haciendo eficiente el uso de los recursos públicos.

Estrategia: 2.2.1. Fomentar la innovación en la gestión pública municipal, para que se rija por los principios de eficacia, solidez, legalidad, perfectibilidad, simplificación y optimización de los recursos.

Línea de acción: 2.2.1.4. Impulsar una estrategia de austeridad y disciplina presupuestaria, acorde a la normatividad vigente, que establezca los lineamientos para ejecutar el presupuesto público.

Medio de verificación: Sistema de Contabilidad CONFFYA

LÍNEA BASE VALOR Y FECHA		
AVANCE DEL INDICADOR ANUAL	AÑO	PERIODO
100%	2019	ENERO - DICIEMBRE

PARÁMETRO DE SEMAFORIZACIÓN			SEMÁFORO DEL INFORME
VERDE	AMARILLO	ROJO	
80%-100%	50%-79%	0%-49%	VERDE

PERIODO	ELEMENTO DE LA MIR	NOMBRE DEL INDICADOR	PROCEDIMIENTO DE CÁLCULO	DEFINICIÓN	DIMENSIÓN	UNIDAD DE MEDIDA	TIPO	DESAGREGACIÓN GEOGRÁFICA	SENTIDO DEL INDICADOR	LÍNEA BASE VALOR Y FECHA			META Y PERIODO DE CUMPLIMIENTO		AVANCE DEL INDICADOR
										VALOR	AÑO	PERIODO	VALOR O META PLANEADA	PERIODO DE CUMPLIMIENTO	
CUARTO TRIMESTRE	ACTIVIDAD 2, COMPONENTE 1	Porcentaje de acciones realizadas para llevar a cabo la elaboración y publicación del PAE y los TdR 2019	(Número de cuentas capturadas e integradas / el total cuentas y saldos de la Balanza de comprobación) * 100	Migración del Sistema SAP al Sistema CONFFYA (captura e integración de saldos)	Eficiencia	Porcentaje	Gestión	Oaxaca de Juárez	Ascendente	0%	2019	octubre-diciembre	100%	nov-19	100%

C.P. GEORJA TORDES ROJAS GUTIERREZ
 SUBDIRECTORA DE CONTABILIDAD



OAXACA DE JUÁREZ
 PATRIMONIO CULTURAL DE LA HUMANIDAD
 2019-2021

TESORERÍA MUNICIPAL
 SUBDIRECCIÓN DE
 CONTABILIDAD



UNIDAD RESPONSABLE: Subdirección de Contabilidad

Eje del Plan Municipal de Desarrollo: Eje 2 " Ciudad Honesta y Transparente "
Sub-eje: 2.2.

Objeto del Plan Municipal de Desarrollo: Impulsar la mejora continua en la Administración Pública Municipal con la finalidad de optimizar la capacidad de respuesta ante las demandas sociales y la innovación de la gestión pública, haciendo eficiente el uso de los recursos públicos.

Estrategia: 2.2.1. Fomentar la innovación en la gestión pública municipal, para que se rija por los principios de eficacia, solidez, legalidad, perfectibilidad, simplificación y optimización de los recursos.

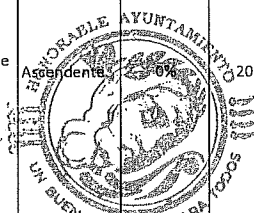
Línea de acción: 2.2.1.4. Impulsar una estrategia de austeridad y disciplina presupuestaria, acorde a la normatividad vigente, que establezca los lineamientos para ejecutar el presupuesto público.

Medio de verificación: Informes trimestrales de Estados financieros y Avance de gestión financiera disponibles en <http://transparencia.municipiodeoaxaca.gob.mx/transparencia-fiscal>

LÍNEA BASE VALOR Y FECHA		
AVANCE DEL INDICADOR ANUAL	AÑO	PERIODO
100%	2019	ENERO - DICIEMBRE

PARÁMETRO DE SEMAFORIZACIÓN			SEMÁFORO DEL INFORME
VERDE	AMARILLO	ROJO	
80%-100%	50%-79%	0%-49%	VERDE

PERIODO	ELEMENTO DE LA MIR	NOMBRE DEL INDICADOR	PROCEDIMIENTO DE CÁLCULO	DEFINICIÓN	DIMENSIÓN	UNIDAD DE MEDIDA	TIPO	DESAGREGACIÓN GEOGRÁFICA	SENTIDO DEL INDICADOR	LÍNEA BASE VALOR Y FECHA			META Y PERIODO DE CUMPLIMIENTO		AVANCE DEL INDICADOR
										VALOR	AÑO	PERIODO	VALOR O META PLANEADA	PERIODO DE CUMPLIMIENTO	
PRIMER TRIMESTRE	-	-	-	-	No se generó información respecto a la MIR del Primer Trimestre, únicamente fue remitido a la Subdirección de Seguimiento y Evaluación el reporte de actividades de la Subdirección de Contabilidad.										
SEGUNDO TRIMESTRE	ACTIVIDAD 3, COMPONENTE 1	Porcentaje de indicadores de gestión financiera medidos	(Número de circulares y mesas de trabajo realizadas / el total de circulares y mesas de trabajo programadas) * 100	Realización de mesas de trabajo con las Unidades Ejecutoras del Gasto para llevar a cabo la correcta armonización contable de la información financiera correspondiente al ejercicio 2019.	Eficiencia	Porcentaje	Gestion	Oaxaca de Juárez	Ascendente	0%	2019	abril-junio	100%	Abril y Mayo de 2019	50%
TERCER TRIMESTRE	ACTIVIDAD 3, COMPONENTE 1	Porcentaje de indicadores de gestión financiera medidos	(Número de circulares y mesas de trabajo realizadas / el total de circulares y mesas de trabajo programadas) * 100	Realización de mesas de trabajo con las Unidades Ejecutoras del Gasto para llevar a cabo la correcta armonización contable de la información financiera correspondiente al ejercicio 2019.	Eficiencia	Porcentaje	Gestion	Oaxaca de Juárez	Ascendente	0%	2019	julio-septiembre	100%	Abril y Mayo de 2019	60%


 OAXACA DE JUÁREZ
 PATRIMONIO CULTURAL DE LA HUMANIDAD
 2019-2021
 TESORERÍA MUNICIPAL
 SUBDIRECCIÓN DE



UNIDAD RESPONSABLE: Subdirección de Contabilidad

Eje del Plan Municipal de Desarrollo: Eje 2 " Ciudad Honesta y Transparente "
 Sub-eje: 2.2.

Objeto del Plan Municipal de Desarrollo: Impulsar la mejora continua en la Administración Pública Municipal con la finalidad de optimizar la capacidad de respuesta ante las demandas sociales y la innovación de la gestión pública, haciendo eficiente el uso de los recursos públicos.

Estrategia: 2.2.1. Fomentar la innovación en la gestión pública municipal, para que se rija por los principios de eficacia, solidez, legalidad, perfectibilidad, simplificación y optimización de los recursos.

Línea de acción: 2.2.1.4. Impulsar una estrategia de austeridad y disciplina presupuestaria, acorde a la normatividad vigente, que establezca los lineamientos para ejecutar el presupuesto público.

Medio de verificación: Informes trimestrales de Estados financieros y Avance de gestión financiera disponibles en <http://transparencia.municipiodeoaxaca.gob.mx/transparencia-fiscal>

LÍNEA BASE VALOR Y FECHA		
AVANCE DEL INDICADOR ANUAL	AÑO	PERIODO
100%	2019	ENERO - DICIEMBRE

PARÁMETRO DE SEMAFORIZACIÓN			SEMÁFORO DEL INFORME
VERDE	AMARILLO	ROJO	
80%-100%	50%-79%	0%-49%	VERDE

PERIODO	ELEMENTO DE LA MIR	NOMBRE DEL INDICADOR	PROCEDIMIENTO DE CÁLCULO	DEFINICIÓN	DIMENSIÓN	UNIDAD DE MEDIDA	TIPO	DESAGREGACIÓN GEOGRÁFICA	SENTIDO DEL INDICADOR	LÍNEA BASE VALOR Y FECHA			META Y PERIODO DE CUMPLIMIENTO		AVANCE DEL INDICADOR
										VALOR	AÑO	PERIODO	VALOR O META PLANEADA	PERIODO DE CUMPLIMIENTO	
CUARTO TRIMESTRE	ACTIVIDAD 3, COMPONENTE 1	Porcentaje de indicadores de gestión financiera medidos	(Número de circulares y mesas de trabajo realizadas / el total de circulares y mesas de trabajo programadas) * 100	Realización de mesas de trabajo con las Unidades Ejecutoras del Gasto para llevar a cabo la correcta armonización contable de la información financiera correspondiente al ejercicio 2019.	Eficiencia	Porcentaje	Gestion	Oaxaca de Juárez	Ascendente	0%	2019	octubre-diciembre	100%	nov-19	100%

C.P. GLORIA LOURDES ROJAS GUTIERREZ
 SUBDIRECTORA DE CONTABILIDAD



OAXACA DE JUÁREZ
 PATRIMONIO CULTURAL DE LA HUMANIDAD
 2019-2021

TESORERÍA MUNICIPAL
 SUBDIRECCIÓN DE CONTABILIDAD



Eje del Plan Municipal de Desarrollo:
 Subeje:
 Objeto del Plan Municipal de Desarrollo:
 Estrategia:

UNIDAD RESPONSABLE: Subdirección de Control de la Gestión Administrativa

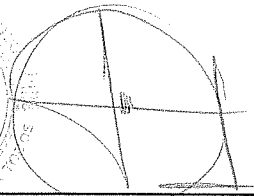
Ciudad Honesta y Transparente
 Gestión Municipal Transparente
 2.2
 2.2.1

Línea de acción: 2.2.1.1
 Medio de verificación: Documental


PARÁMETRO DE SEMAFORIZACIÓN			SEMÁFORO DEL INFORME
VERDE	AMARILLO	ROJO	
61% - 100%	31% - 60%	0% - 30%	verde

LÍNEA BASE VALOR Y FECHA		
AVANCE DEL INDICADOR ANUAL	AÑO	PERIODO
100	2019	ENERO - DICIEMBRE

PERIODO	ELEMENTO DE LA MIR	NOMBRE DEL INDICADOR	PROCEDIMIENTO DE CÁLCULO	DEFINICIÓN	DIMENSIÓN	UNIDAD DE MEDIDA	TIPO	DESAGREGACIÓN GEOGRÁFICA	SENTIDO DEL INDICADOR	LÍNEA BASE VALOR Y FECHA			META Y PERIODO DE CUMPLIMIENTO		AVANCE DEL INDICADOR
										VALOR	AÑO	PERIODO	VALOR O META -PLANEADA	PERIODO DE CUMPLIMIENTO	
PRIMER TRIMESTRE	Se envió reporte de actividades ya que aun no se contaba con la Matriz de Indicadores (MIR) 2019 y el Plan de Desarrollo Municipal														
SEGUNDO TRIMESTRE	FIN	Porcentaje en el número de solicitudes atendidas	$\frac{\text{Solicitudes recibidas}}{\text{Solicitudes atendidas}} \times 100$	Porcentaje de solicitudes atendidas	Eficacia	Número de funcionarios municipales	Gestión	Palacio Municipal y áreas del Municipio de Oaxaca de Juárez	Ascendente	0	2019	abril - junio	100%	Anual	30%
TERCER TRIMESTRE	FIN	Porcentaje en el número de solicitudes atendidas	$\frac{\text{Solicitudes recibidas}}{\text{Solicitudes atendidas}} \times 100$	Porcentaje de solicitudes atendidas	Eficacia	Número de funcionarios municipales	Gestión	Palacio Municipal y áreas del Municipio de Oaxaca de Juárez	Ascendente	0	2019	Julio-Septiembre	100%	Anual	70%
CUARTO TRIMESTRE	FIN	Porcentaje en el número de solicitudes atendidas	$\frac{\text{Solicitudes recibidas}}{\text{Solicitudes atendidas}} \times 100$	Porcentaje de solicitudes atendidas	Eficacia	Número de funcionarios municipales	Gestión	Palacio Municipal y áreas del Municipio de Oaxaca de Juárez	Ascendente	0	2019	Octubre - Diciembre	100%	Anual	100%


 Lic. Martha Patricia Toledo Hernandez
 Subdirectora de Control de la Gestión Administrativa

OAXACA DE JUÁREZ
 PATRIMONIO CULTURAL DE LA COMUNIDAD
 2019-2021
 SUBDIRECCIÓN DE CONTROL DE LA GESTIÓN ADMINISTRATIVA


 Lic. Martín Mario Méndez Ruiz
 Dirección de Administración

OAXACA DE JUÁREZ
 PATRIMONIO CULTURAL DE LA COMUNIDAD
 2019-2021
 DIRECCIÓN DE ADMINISTRACIÓN



Eje del Plan Municipal de Desarrollo:
 Subeje:
 Objeto del Plan Municipal de Desarrollo:
 Estrategia:

Subdirección de Control de la Gestión Administrativa

Ciudad Honesta y Transparente
 Gestión Municipal Transparente
 2.2
 2.2.1

Línea de acción:
 Medio de verificación:

2.2.1.1
 Documental

PARÁMETRO DE SEMAFORIZACIÓN			SEMÁFORO DEL INFORME
VERDE	AMARILLO	ROJO	
61% - 100%	31% - 60%	0% - 30%	verde

LÍNEA BASE VALOR Y FECHA		
AVANCE DEL INDICADOR ANUAL	AÑO	PERIODO
100	2019	ENERO - DICIEMBRE

PERIODO	ELEMENTO DE LA MIR	NOMBRE DEL INDICADOR	PROCEDIMIENTO DE CÁLCULO	DEFINICIÓN	DIMENSIÓN	UNIDAD DE MEDIDA	TIPO	DESAGREGACIÓN GEOGRÁFICA	SENTIDO DEL INDICADOR	LÍNEA BASE VALOR Y FECHA			META Y PERIODO DE CUMPLIMIENTO		AVANCE DEL INDICADOR
										VALOR	AÑO	PERIODO	VALOR O META PLANEADA	PERIODO DE CUMPLIMIENTO	
PRIMER TRIMESTRE	Se envió reporte de actividades ya que aun no se contaba con la Matriz de Indicadores (MIR) 2019 y el Plan de Desarrollo Municipal														
SEGUNDOTRIMESTRE	PROPÓSITO	Promedio de solicitudes recibidas y atendidas	$\frac{\text{Solicitudes atendidas}}{\text{Solicitudes recibidas}} \times 100$	Porcentaje de solicitudes atendidas	Eficacia	Número de funcionarios municipales	Gestión	Palacio Municipal y áreas del Municipio de Oaxaca de Juárez	Ascendente	0	2019	abril - junio	100%	Anual	30%
TERCER TRIMESTRE	PROPÓSITO	Promedio de solicitudes recibidas y atendidas	$\frac{\text{Solicitudes atendidas}}{\text{Solicitudes recibidas}} \times 100$	Porcentaje de solicitudes atendidas	Eficacia	Número de funcionarios municipales	Gestión	Palacio Municipal y áreas del Municipio de Oaxaca de Juárez	Ascendente	0	2019	Julio - Septiembre	100%	Anual	70%
CUARTO TRIMESTRE	PROPÓSITO	Promedio de solicitudes recibidas y atendidas	$\frac{\text{Solicitudes atendidas}}{\text{Solicitudes recibidas}} \times 100$	Porcentaje de solicitudes atendidas	Eficacia	Número de funcionarios municipales	Gestión	Palacio Municipal y áreas del Municipio de Oaxaca de Juárez	Ascendente	0	2019	Octubre - Diciembre	100%	Anual	100%

Lic. Martha Patricia Toledo Hernandez
 Subdirectora de Control de la Gestión Administrativa

SUBDIRECCIÓN DE CONTROL DE LA GESTIÓN ADMINISTRATIVA

Lic. Martín Marjo Méndez Ruiz
 Dirección de Administración

OAXACA DE JUÁREZ
 PATRIMONIO CULTURAL DE LA HUMANIDAD
 2019-2021

DIRECCIÓN DE ADMINISTRACIÓN



UNIDAD RESPONSABLE:

Subdirección de Control de la Gestión Administrativa

Eje del Plan Municipal de Desarrollo:
 Subeje:
 Objeto del Plan Municipal de Desarrollo:
 Estrategia:

Ciudad Honesta y Transparente
 Gestión Municipal Transparente
 2.2
 2.2.1

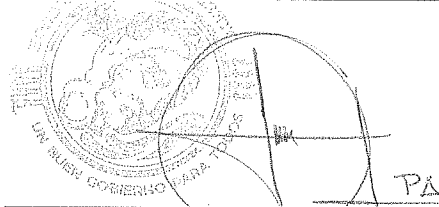
Línea de acción:
 Medio de verificación:

2.2.1.1
 Documental

PARÁMETRO DE SEMAFORIZACIÓN			SEMAFORO DEL INFORME
VERDE	AMARILLO	ROJO	
61% - 100%	31% - 60%	0% - 30%	verde


LÍNEA BASE VALOR Y FECHA		
AVANCE DEL INDICADOR ANUAL	AÑO	PERIODO
100	2019	ENERO - DICIEMBRE

PERIODO	ELEMENTO DE LA MIR	NOMBRE DEL INDICADOR	PROCEDIMIENTO DE CÁLCULO	DEFINICIÓN	DIMENSIÓN	UNIDAD DE MEDIDA	TIPO	DESAGREGACIÓN GEOGRÁFICA	SENTIDO DEL INDICADOR	LÍNEA BASE VALOR Y FECHA			META Y PERIODO DE CUMPLIMIENTO		AVANCE DEL INDICADOR
										VALOR	AÑO	PERIODO	VALOR O META PLANEADA	PERIODO DE CUMPLIMIENTO	
PRIMER TRIMESTRE	Se envió reporte de actividades ya que aun no se contaba con la Matriz de Indicadores (MIR) 2019 y el Plan de Desarrollo Municipal														
SEGUNDOTRIMESTRE	COMPONENTE 1	Porcentaje de funcionarios municipales informados	$\frac{\text{Funcionarios Municipales atendidos}}{\text{Total de Funcionarios del Municipio}} \times 100$	Porcentaje de funcionarios municipales informados	Eficacia	Número de funcionarios municipales	Gestión	Palacio Municipal y áreas del Municipio de Oaxaca de Juárez	Ascendente	0	2019	abril - junio	100%	Anual	30%
TERCER TRIMESTRE	COMPONENTE 1	Porcentaje de funcionarios municipales informados	$\frac{\text{Funcionarios Municipales atendidos}}{\text{Total de Funcionarios del Municipio}} \times 100$	Porcentaje de funcionarios municipales informados	Eficacia	Número de funcionarios municipales	Gestión	Palacio Municipal y áreas del Municipio de Oaxaca de Juárez	Ascendente	0	2019	Julio-Septiembre	100%	Anual	60%
CUARTO TRIMESTRE	COMPONENTE 1	Porcentaje de funcionarios municipales informados	$\frac{\text{Funcionarios Municipales atendidos}}{\text{Total de Funcionarios del Municipio}} \times 100$	Porcentaje de funcionarios municipales informados	Eficacia	Número de funcionarios municipales	Gestión	Palacio Municipal y áreas del Municipio de Oaxaca de Juárez	Ascendente	0	2019	Octubre - Diciembre	100%	Anual	100%

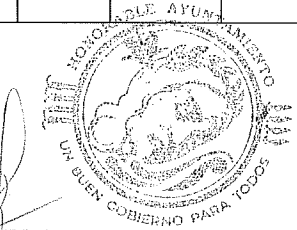


OAXACA DE JUÁREZ
 PATRIMONIO CULTURAL DE LA HUMANIDAD
 2019-2021
 SUBDIRECCIÓN DE CONTROL DE LA GESTIÓN ADMINISTRATIVA

SUBDIRECCIÓN DE CONTROL DE LA GESTIÓN ADMINISTRATIVA



Lic. Martín Mario Méndez Ruiz
 Dirección de Administración



OAXACA DE JUÁREZ
 PATRIMONIO CULTURAL DE LA HUMANIDAD
 2019-2021

DIRECCIÓN DE ADMINISTRACIÓN




UNIDAD RESPONSABLE: Subdirección de Control de la Gestión Administrativa
 Eje del Plan Municipal de Desarrollo: Ciudad Honesta y Transparente
 Subeje: Gestión Municipal Transparente
 Objeto del Plan Municipal de Desarrollo: 2.2
 Estrategia: 2.2.1

Línea de acción: 2.2.1.1
 Medio de verificación: Documental

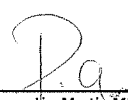
PARÁMETRO DE SEMAFORIZACIÓN			SEMÁFORO DEL INFORME
VERDE	AMARILLO	ROJO	
61% - 100%	31% - 60%	0% - 30%	verde

LÍNEA BASE VALOR Y FECHA		
AVANCE DEL INDICADOR ANUAL	AÑO	PERIODO
100	2019	ENERO - DICIEMBRE

PERIODO	ELEMENTO DE LA MIR	NOMBRE DEL INDICADOR	PROCEDIMIENTO DE CÁLCULO	DEFINICIÓN	DIMENSIÓN	UNIDAD DE MEDIDA	TIPO	DESAGREGACIÓN GEOGRÁFICA	SENTIDO DEL INDICADOR	LÍNEA BASE VALOR Y FECHA			META Y PERIODO DE CUMPLIMIENTO		AVANCE DEL INDICADOR
										VALOR	AÑO	PERIODO	VALOR O META PLANEADA	PERIODO DE CUMPLIMIENTO	
PRIMER TRIMESTRE	Se envió reporte de actividades ya que aun no se contaba con la Matriz de Indicadores (MIR) 2019 y el Plan de Desarrollo Municipal														
SEGUNDOTRIMESTRE	ACTIVIDAD 1, COMPONENTE 1	Porcentaje de reuniones de información realizadas	$\frac{\text{Reuniones realizadas}}{\text{Reuniones programadas}} \times 100$	Número de reuniones	Eficacia	Número de reuniones de información realizadas	Gestión	Palacio Municipal y áreas del Municipio de Oaxaca de Juárez	Ascendente	0	2019	abril - junio	100%	Anual	30%
TERCER TRIMESTRE	ACTIVIDAD 1, COMPONENTE 1	Porcentaje de reuniones de información realizadas	$\frac{\text{Reuniones realizadas}}{\text{Reuniones programadas}} \times 100$	Número de reuniones	Eficacia	Número de reuniones de información realizadas	Gestión	Palacio Municipal y áreas del Municipio de Oaxaca de Juárez	Ascendente	0	2019	Julio - Septiembre	100%	Anual	60%
CUARTO TRIMESTRE	ACTIVIDAD 1, COMPONENTE 1	Porcentaje de reuniones de información realizadas	$\frac{\text{Reuniones realizadas}}{\text{Reuniones programadas}} \times 100$	Número de reuniones	Eficacia	Número de reuniones de información realizadas	Gestión	Palacio Municipal y áreas del Municipio de Oaxaca de Juárez	Ascendente	0	2019	Octubre - Diciembre	100%	Anual	100%


 OAXACA DE JUÁREZ
 PATRIMONIO CULTURAL DE LA HUMANIDAD
 2019-2021
 Subdirección de Control de la Gestión Administrativa

SUBDIRECCIÓN DE
 CONTROL DE LA GESTIÓN
 ADMINISTRATIVA


 HONORABLE AYUNTAMIENTO
 OAXACA DE JUÁREZ
 PATRIMONIO CULTURAL DE LA HUMANIDAD
 2019-2021
 Dirección de Administración

DIRECCIÓN DE
 ADMINISTRACIÓN



UNIDAD RESPONSABLE:
 Eje del Plan Municipal de Desarrollo:
 Subeje:
 Objeto del Plan Municipal de Desarrollo:
 Estrategia:

Línea de acción:
 Medio de verificación:

Subdirección de Control de la Gestión Administrativa

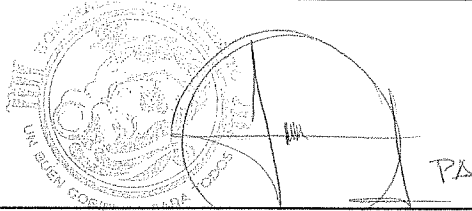
Ciudad Honesta y Transparente
 Gestión Municipal Transparente
 2.2
 2.2.1

2.2.1.1
 Documental

PARÁMETRO DE SEMAFORIZACIÓN			SEMAFORO DEL INFORME
VERDE	AMARILLO	ROJO	
61% - 100%	31% - 60%	0% - 30%	verde

LÍNEA BASE VALOR Y FECHA		
AVANCE DEL INDICADOR ANUAL	AÑO	PERIODO
100	2019	ENERO - DICIEMBRE

PERIODO	ELEMENTO DE LA MIR	NOMBRE DEL INDICADOR	PROCEDIMIENTO DE CÁLCULO	DEFINICIÓN	DIMENSIÓN	UNIDAD DE MEDIDA	TIPO	DESAGREGACIÓN GEOGRÁFICA	SENTIDO DEL INDICADOR	LÍNEA BASE VALOR Y FECHA			META Y PERIODO DE CUMPLIMIENTO		AVANCE DEL INDICADOR
										VALOR	AÑO	PERIODO	VALOR O META PLANEADA	PERIODO DE CUMPLIMIENTO	
PRIMER TRIMESTRE	Se envió reporte de actividades ya que aun no se contaba con la Matriz de Indicadores (MIR) 2019 y el Plan de Desarrollo Municipal														
SEGUNDOTRIMESTRE	COMPONENTE 2	Porcentaje de mecanismos realizados	$\frac{\text{Funcionarios Municipales atendidos}}{\text{Total de Funcionarios del Municipio}} \times 100$	Mecanismos realizados	Eficacia	Mecanismos	Gestión	Palacio Municipal y áreas del Municipio de Oaxaca de Juárez	Ascendente	0	2019	abril - junio	100%	Anual	30%
TERCER TRIMESTRE	COMPONENTE 2	Porcentaje de mecanismos realizados	$\frac{\text{Funcionarios Municipales atendidos}}{\text{Total de Funcionarios del Municipio}} \times 100$	Mecanismos realizados	Eficacia	Mecanismos	Gestión	Palacio Municipal y áreas del Municipio de Oaxaca de Juárez	Ascendente	0	2019	Julio-Septiembre	100%	Anual	60%
CUARTO TRIMESTRE	COMPONENTE 2	Porcentaje de mecanismos realizados	$\frac{\text{Funcionarios Municipales atendidos}}{\text{Total de Funcionarios del Municipio}} \times 100$	Mecanismos realizados	Eficacia	Mecanismos	Gestión	Palacio Municipal y áreas del Municipio de Oaxaca de Juárez	Ascendente	0	2019	Octubre - Diciembre	100%	Anual	100%



Lic. Martha Patricia Toledo Hernández
 Subdirectora de Control de la Gestión Administrativa

OAXACA DE JUÁREZ
 PATRIMONIO CULTURAL DE LA HUMANIDAD
 2019-2021
 SUBDIRECCIÓN DE
 CONTROL DE LA GESTIÓN
 ADMINISTRATIVA



Lic. Martín Mario Méndez Ruiz
 Dirección de Administración

OAXACA DE JUÁREZ
 PATRIMONIO CULTURAL DE LA HUMANIDAD
 2019-2021
 DIRECCIÓN DE
 ADMINISTRACIÓN



UNIDAD RESPONSABLE:

Subdirección de Control de la Gestión Administrativa

Eje del Plan Municipal de Desarrollo:
 Subeje:
 Objeto del Plan Municipal de Desarrollo:
 Estrategia:

Ciudad Honesta y Transparente
 Gestión Municipal Transparente
 2.2
 2.2.1

Línea de acción:
 Medio de verificación:

2.2.1.1
 Documental

PARÁMETRO DE SEMAFORIZACIÓN			SEMAFORO DEL INFORME
VERDE	AMARILLO	ROJO	
61% - 100%	31% - 60%	0% - 30%	verde

LÍNEA BASE VALOR Y FECHA		
AVANCE DEL INDICADOR ANUAL	AÑO	PERIODO
100	2019	ENERO - DICIEMBRE

PERIODO	ELEMENTO DE LA MIR	NOMBRE DEL INDICADOR	PROCEDIMIENTO DE CÁLCULO	DEFINICIÓN	DIMENSIÓN	UNIDAD DE MEDIDA	TIPO	DESAGREGACIÓN GEOGRÁFICA	SENTIDO DEL INDICADOR	LÍNEA BASE VALOR Y FECHA			META Y PERIODO DE CUMPLIMIENTO		AVANCE DEL INDICADOR
										VALOR	AÑO	PERIODO	VALOR O META PLANEADA	PERIODO DE CUMPLIMIENTO	
PRIMER TRIMESTRE	Se envió reporte de actividades ya que aun no se contaba con la Matriz de Indicadores (MIR) 2019 y el Plan de Desarrollo Municipal														
SEGUNDOTRIMESTRE	ACTIVIDAD 1, COMPONENTE 2	Programas realizados	$\frac{\text{Mecanismo realizados}}{\text{Mecanismos programados}} \times 100$	Mecanismos realizados	Mecanismos	Mecanismos	Estrategico	Palacio Municipal y áreas del Municipio de Oaxaca de Juárez	Ascendente	0	2019	abril - junio	100%	Anual	30%
TERCER TRIMESTRE	ACTIVIDAD 1, COMPONENTE 2	Programas realizados	$\frac{\text{Mecanismo realizados}}{\text{Mecanismos programados}} \times 100$	Mecanismos realizados	Mecanismos	Mecanismos	Estrategico	Palacio Municipal y áreas del Municipio de Oaxaca de Juárez	Ascendente	0	2019	Julio-Septiembre	100%	Anual	60%
CUARTO TRIMESTRE	ACTIVIDAD 1, COMPONENTE 2	Programas realizados	$\frac{\text{Mecanismo realizados}}{\text{Mecanismos programados}} \times 100$	Mecanismos realizados	Mecanismos	Mecanismos	Estrategico	Palacio Municipal y áreas del Municipio de Oaxaca de Juárez	Ascendente	0	2019	Octubre - Diciembre	100%	Anual	100%

Lic. Martha Patricia Toledo Hernandez
 Subdirectora de Control de la Gestión Administrativa

OAXACA DE JUÁREZ
 PATRIMONIO CULTURAL DE LA HUMANIDAD
 2019-2021
 SUBDIRECCIÓN DE
 CONTROL DE LA GESTIÓN
 ADMINISTRATIVA

Lic. Martín Mario Méndez Ruiz
 Dirección de Administración

OAXACA DE JUÁREZ
 PATRIMONIO CULTURAL DE LA HUMANIDAD
 2019-2021
 DIRECCIÓN DE
 ADMINISTRACIÓN



UNIDAD RESPONSABLE:

Subdirección de Control de la Gestión Administrativa

Eje del Plan Municipal de Desarrollo:
 Subeje:
 Objeto del Plan Municipal de Desarrollo:
 Estrategia:

Ciudad Honesta y Transparente
 Gestión Municipal Transparente
 2.2
 2.2.1

Línea de acción:
 Medio de verificación:

2.2.1.1
 Documental

PARÁMETRO DE SEMAFORIZACIÓN			SEMÁFORO DEL INFORME
VERDE	AMARILLO	ROJO	
61% - 100%	31% - 60%	0% - 30%	verde

LÍNEA BASE VALOR Y FECHA		
AVANCE DEL INDICADOR ANUAL	AÑO	PERIODO
100	2019	ENERO - DICIEMBRE

PERIODO	ELEMENTO DE LA MIR	NOMBRE DEL INDICADOR	PROCEDIMIENTO DE CÁLCULO	DEFINICIÓN	DIMENSIÓN	UNIDAD DE MEDIDA	TIPO	DESAGREGACIÓN GEOGRÁFICA	SENTIDO DEL INDICADOR	LÍNEA BASE VALOR Y FECHA			META Y PERIODO DE CUMPLIMIENTO		AVANCE DEL INDICADOR
										VALOR	AÑO	PERIODO	VALOR O META PLANEADA	PERIODO DE CUMPLIMIENTO	
PRIMER TRIMESTRE	Se envió reporte de actividades ya que aun no se contaba con la Matriz de Indicadores (MIR) 2019 y el Plan de Desarrollo Municipal														
SEGUNDOTRIMESTRE	COMPONENTE 3	Porcentaje de check list actualizados	$\frac{\text{Check list realizados}}{\text{Check list programados}} \times 100$	Check list actualizados	Eficacia	Check list	Estrategico	Palacio Municipal y áreas del Municipio de Oaxaca de Juárez	Ascendente	0	2019	abril - junio	100%	Anual	30%
TERCER TRIMESTRE	COMPONENTE 3	Porcentaje de check list actualizados	$\frac{\text{Check list realizados}}{\text{Check list programados}} \times 100$	Check list actualizados	Eficacia	Check list	Estrategico	Palacio Municipal y áreas del Municipio de Oaxaca de Juárez	Ascendente	0	2019	Julio-Septiembre	100%	Anual	60%
CUARTO TRIMESTRE	COMPONENTE 3	Porcentaje de check list actualizados	$\frac{\text{Check list realizados}}{\text{Check list programados}} \times 100$	Check list actualizados	Eficacia	Check list	Estrategico	Palacio Municipal y áreas del Municipio de Oaxaca de Juárez	Ascendente	0	2019	Octubre - Diciembre	100%	Anual	100%

OAXACA DE JUÁREZ
 PATRIMONIO CULTURAL DE LA HUMANIDAD
 2019-2021
 Lic. Martha Patricia Toledo Hernandez
 Subdirectora de Control de la Gestión Administrativa

SUBDIRECCIÓN DE CONTROL DE LA GESTIÓN ADMINISTRATIVA

OAXACA DE JUÁREZ
 PATRIMONIO CULTURAL DE LA HUMANIDAD
 2019-2021
 Lic. Martín Mario Méndez Ruiz
 Dirección de Administración

DIRECCIÓN DE ADMINISTRACIÓN



UNIDAD RESPONSABLE:

Subdirección de Control de la Gestión Administrativa

Eje del Plan Municipal de Desarrollo:
 Subeje:
 Objetivo del Plan Municipal de Desarrollo:
 Estrategia:

Ciudad Honesta y Transparente
 Gestión Municipal Transparente
 2.2
 2.2.1

Línea de acción:
 Medio de verificación:

2.2.1.1
 Documental

PARÁMETRO DE SEMAFORIZACIÓN			SEMÁFORO DEL INFORME
VERDE	AMARILLO	ROJO	
61% - 100%	31% - 60%	0% - 30%	verde

LÍNEA BASE VALOR Y FECHA		
AVANCE DEL INDICADOR ANUAL	AÑO	PERIODO
100	2019	ENERO - DICIEMBRE

PERIODO	ELEMENTO DE LA MIR	NOMBRE DEL INDICADOR	PROCEDIMIENTO DE CÁLCULO	DEFINICIÓN	DIMENSIÓN	UNIDAD DE MEDIDA	TIPO	DESAGREGACIÓN GEOGRÁFICA	SENTIDO DEL INDICADOR	LÍNEA BASE VALOR Y FECHA			META Y PERIODO DE CUMPLIMIENTO		AVANCE DEL INDICADOR
										VALOR	AÑO	PERIODO	VALOR O META PLANEADA	PERIODO DE CUMPLIMIENTO	
PRIMER TRIMESTRE	Se envió reporte de actividades ya que aun no se contaba con la Matriz de Indicadores (MIR) 2019 y el Plan de Desarrollo Municipal														
SEGUNDOTRIMESTRE	ACTIVIDAD 3, COMPONENTE 1	Porcentaje de reuniones de seguimiento realizadas	$\frac{\text{Reuniones realizadas}}{\text{Reuniones programadas}} \times 100$	Reuniones de seguimiento	Eficacia	Reuniones	Gestión	Palacio Municipal y áreas del Municipio de Oaxaca de Juárez	Ascendente	0	2019	abril - junio	100%	Anual	30%
TERCER TRIMESTRE	ACTIVIDAD 3, COMPONENTE 1	Porcentaje de reuniones de seguimiento realizadas	$\frac{\text{Reuniones realizadas}}{\text{Reuniones programadas}} \times 100$	Reuniones de seguimiento	Eficacia	Reuniones	Gestión	Palacio Municipal y áreas del Municipio de Oaxaca de Juárez	Ascendente	0	2019	Julio - Septiembre	100%	Anual	60%
CUARTO TRIMESTRE	ACTIVIDAD 3, COMPONENTE 1	Porcentaje de reuniones de seguimiento realizadas	$\frac{\text{Reuniones realizadas}}{\text{Reuniones programadas}} \times 100$	Reuniones de seguimiento	Eficacia	Reuniones	Gestión	Palacio Municipal y áreas del Municipio de Oaxaca de Juárez	Ascendente	0	2019	Octubre - Diciembre	100%	Anual	100%

OAXACA DE JUÁREZ
 PATRIMONIO CULTURAL DE LA HUMANIDAD
 2019-2021
 Lic. Martha Patricia Toledo Hernández
 Subdirectora de Control de la Gestión Administrativa

SUBDIRECCIÓN DE
 CONTROL DE LA GESTIÓN
 ADMINISTRATIVA

Lic. Martín Mario Méndez Ruiz
 Dirección de Administración

OAXACA DE JUÁREZ
 PATRIMONIO CULTURAL DE LA HUMANIDAD
 2019-2021

DIRECCIÓN DE
 ADMINISTRACIÓN

UNIDAD RESPONSABLE: SUBDIRECCION DE CONTROL SANITARIO



OAXACA DE JUÁREZ
2019-2021

Eje del Plan Municipal de Desarrollo

CIUDAD INCLUYENTE

Subeje:

SALUD Y DEPORTE

Objetivo del Plan Municipal de Desarrollo:

MEJORAR LA SALUD DE LOS HABITANTES DEL MUNICIPIO MEDIANTE LA APLICACIÓN DE LOS PROGRAMAS DE PREVENCIÓN

Estrategia:

PROMOVER EN EL MUNICIPIO LOS PROGRAMAS DE PREVENCIÓN Y ATENCIÓN A LA SALUD PÚBLICA

Línea de acción:

PROGRAMAS, SERVICIOS, PREVENCIÓN, ATENCIÓN

Medio de verificación

PARÁMETRO DE SEMAFORIZACIÓN			SEMÁFORO DEL INFORME
VERDE	AMARILLO	ROJO	
100-90	89-60	59-0	VERDE

LÍNEA BASE VALOR Y FECHA		
AVANCE DEL INDICADOR	AÑO	PERIODO
100%	2019	ENERO - DICIEMBRE

PERIODO	ELEMENTO DE LA MIR	NOMBRE DEL INDICADOR	PROCEDIMIENTO DE CÁLCULO	DEFINICIÓN	DIMENSIÓN	UNIDAD DE MEDIDA	TIPO	DESAGREGACIÓN GEOGRÁFICA	SENTIDO DEL INDICADOR	LÍNEA BASE VALOR Y FECHA			META Y PERIODO DE CUMPLIMIENTO		AVANCE DEL INDICADOR
										VALOR	AÑO	PERIODO	VALOR O META PLANEADO	PERIODO DE CUMPLIMIENTO	
PRIMER TRIMESTRE (ENE-MZO)	FIN	ESTERILIZACIONES CANINAS Y FELINAS	SERVICIOS REALIZADOS X MES	NÚMERO DE ESTERILIZACIONES REALIZADAS X MES	EFICIENCIA	PORCENTAJE	RESULTADOS	MUNICIPAL	ASCENDENTE	0	2019	ENERO-MARZO 2019	100%	ANUAL	NO SE ENTREGO EL PRIMER REPORTE TRIMESTRAL YA QUE AUN NO SE CONTABA CON LA MIR 2019, Y EL PLAN MUNICIPAL DE DESARROLLO
SEGUNDO TRIMESTRE (ABR-JUN)	FIN	ESTERILIZACIONES CANINAS Y FELINAS	SERVICIOS REALIZADOS X MES	ESTERILIZACIONES REALIZADAS X MES	EFICIENCIA	PORCENTAJE	RESULTADOS	MUNICIPAL	ASCENDENTE	0	2019	ABRIL-JUNIO 2019	100%	ANUAL	100%
TERCER TRIMESTRE (JUL-SEP)	FIN	ESTERILIZACIONES CANINAS Y FELINAS	SERVICIOS REALIZADOS X MES	NÚMERO DE ESTERILIZACIONES REALIZADAS	EFICIENCIA	PORCENTAJE	RESULTADOS	MUNICIPAL	ASCENDENTE	0	2019	JULIO-SEPTIEMBRE 2019	100%	ANUAL	100%
CUARTO TRIMESTRE (OCT-NOV)	FIN	ESTERILIZACIONES CANINAS Y FELINAS	SERVICIOS REALIZADOS X MES	NÚMERO DE ESTERILIZACIONES REALIZADAS	EFICIENCIA	PORCENTAJE	RESULTADOS	MUNICIPAL	ASCENDENTE	0	2019	OCTUBRE-DICIEMBRE 2019	100%	ANUAL	100%

ELABORO: MERCEDES PÉREZ HUERTA
TENORIO

DR. MARCO ANTONIO JIMENEZ BOLAÑOS
SUBDIRECTOR DE CONTROL SANITARIO



OAXACA DE JUÁREZ
PATRIMONIO CULTURAL DE LA HUMANIDAD
2019-2021
SUBDIRECCIÓN DE CONTROL SANITARIO

UNIDAD RESPONSABLE: SUBDIRECCION DE CONTROL SANITARIO



OAXACA DE JUÁREZ
2019-2021

Eje del Plan Municipal de Desarrollo

Subeje:

Objetivo del Plan Municipal de Desarrollo

Estrategia:

Línea de acción:

Medio de verificación:

CIUDAD INCLUYENTE

SALUD Y DEPORTE

MEJORAR LA SALUD DE LOS HABITANTES DEL MUNICIPIO MEDIANTE LA APLICACIÓN DE LOS PROGRAMAS DE PREVENCIÓN

PROMOVER EN EL MUNICIPIO LOS PROGRAMAS DE PREVENCIÓN Y ATENCIÓN A LA SALUD PÚBLICA

PROGRAMAS, SERVICIOS, PREVENCIÓN, ATENCIÓN

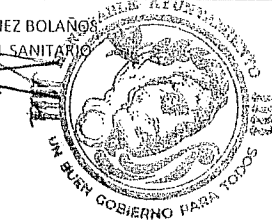
SEMÁFORO DE VERIFICACIÓN			SEMÁFORO DEL INFORME
VERDE	AMARILLO	ROJO	
100-90	89-60	59-0	VERDE

LÍNEA BASE VALOR Y FECHA		
AVANCE DEL INDICADOR ANUAL	AÑO	PERIODO
100%	2019	ENERO - DICIEMBRE

PERIODO	ELEMENTO DE LA MIR	NOMBRE DEL INDICADOR	PROCEDIMIENTO DE CÁLCULO	DEFINICIÓN	DIMENSIÓN	UNIDAD DE MEDIDA	TIPO	DESAGREGACIÓN GEOGRÁFICA	SENTIDO DEL INDICADOR	LÍNEA BASE VALOR Y FECHA			META Y PERIODO DE CUMPLIMIENTO		AVANCE DEL INDICADOR
										VALOR	AÑO	PERIODO	VALOR O META PLANEADA	PERIODO DE CUMPLIMIENTO	
PRIMER TRIMESTRE (ENE-MZO)	PROPOSITOS	SERVICIO MEDICO Y DE LABORATORIO	SERVICIOS REALIZADOS X MES	NUMERO DE SERVICIOS REALIZADOS X MES	EFICIENCIA	INDICE NUMERICO	DESEMPEÑO	MUNICIPAL	ASCENDENTE	0	2019	ENERO-MARZO 2019	100%	ANUAL	
SEGUNDO TRIMESTRE (ABR-JUN)	PROPOSITOS	SERVICIO MEDICO Y DE LABORATORIO	SERVICIOS REALIZADOS X MES	NUMERO DE SERVICIOS REALIZADOS X MES	EFICIENCIA	INDICE NUMERICO	DESEMPEÑO	MUNICIPAL	ASCENDENTE	0	2019	ABRIL-JUNIO 2019	100%	ANUAL	100%
TERCER TRIMESTRE (JUL-SEP)	PROPOSITOS	SERVICIO MEDICO Y DE LABORATORIO	SERVICIOS REALIZADOS X MES	NUMERO DE SERVICIOS REALIZADOS X MES	EFICIENCIA	INDICE NUMERICO	DESEMPEÑO	MUNICIPAL	ASCENDENTE	0	2019	JULIO-SEPTIEMBRE 2019	100%	ANUAL	100%
CUARTO TRIMESTRE (OCT-NOV)	PROPOSITOS	SERVICIO MEDICO Y DE LABORATORIO	SERVICIOS REALIZADOS X MES	NUMERO DE SERVICIOS REALIZADOS X MES	EFICIENCIA	INDICE NUMERICO	DESEMPEÑO	MUNICIPAL	ASCENDENTE	0	2019	OCTUBRE-DICIEMBRE 2019	100%	ANUAL	100%

ELABORO: MERCEDES PÉREZ HUERTA
TENORIO

DR. MARCO ANTONIO JIMENEZ BOLAÑOS
SUBDIRECTOR DE CONTROL SANITARIO



OAXACA DE JUÁREZ
PATRIMONIO CULTURAL DE LA HUMANIDAD
2019-2021

SUBDIRECCION DE CONTROL SANITARIO

UNIDAD RESPONSABLE: SUBDIRECCION DE CONTROL SANITARIO

Eje del Plan Municipal de Desarrollo

CIUDAD INCLUYENTE

Subeje:

SALUD Y DEPORTE

Objetivo del Plan Municipal de Desarrollo

MEJORAR LA SALUD DE LOS HABITANTES DEL MUNICIPIO MEDIANTE LA APLICACIÓN DE LOS PROGRAMAS DE PREVENCIÓN

Estrategia:

PROMOVER EN EL MUNICIPIO LOS PROGRAMAS DE PREVENCIÓN Y ATENCIÓN A LA SALUD PÚBLICA

Línea de acción:

PROGRAMAS, SERVICIOS, PREVENCIÓN, ATENCIÓN

Medio de verificación.

SEMÁFORO DE CALIFICACIÓN			SEMÁFORO DEL INFORME
VERDE	AMARILLO	ROJO	
100-90	89-60	59-0	VERDE



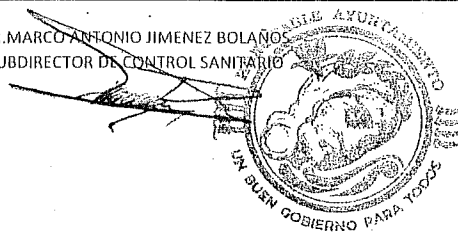
OAXACA DE JUÁREZ
2019-2021

LÍNEA BASE VALOR Y FECHA		
AVANCE DEL INDICADOR	AÑO	PERIODO
100%	2019	ENERO - DICIEMBRE

PERIODO	ELEMENTO DE LA MIR	NOMBRE DEL INDICADOR	PROCEDIMIENTO DE CÁLCULO	DEFINICIÓN	DIMENSIÓN	UNIDAD DE MEDIDA	TIPO	DESAGREGACIÓN GEOGRÁFICA	SENTIDO DEL INDICADOR	LÍNEA BASE VALOR Y FECHA			META Y PERIODO DE CUMPLIMIENTO		AVANCE DEL INDICADOR
										VALOR	AÑO	PERIODO	VALOR O META PLANEADA	PERIODO DE CUMPLIMIENTO	
PRIMER TRIMESTRE (ENE-MZO)	COMPONENTE 1	ACTIVIDADES DE FOMENTO, ORIENTACIÓN Y SERVICIOS	SERVICIOS REALIZADOS X MES	NÚMERO DE SERVICIOS REALIZADOS X MES	EFICIENCIA	PORCENTAJE DE SERVICIOS	DESEMPEÑO	MUNICIPAL	ASCENDENTE	0	2019	ENERO-MARZO 2019	100%	ANUAL	NO SE ENTREGÓ EL PRIMER REPORTE TRIMESTRAL YA QUE AUN NO SE CONTABA CON LA LMP 2019, Y EL PLAN MUNICIPAL DE DESARROLLO
SEGUNDO TRIMESTRE (ABR-JUN)	COMPONENTE 1	ACTIVIDADES DE FOMENTO, ORIENTACIÓN Y SERVICIOS	SERVICIOS REALIZADOS X MES	NÚMERO DE SERVICIOS REALIZADOS X MES	EFICIENCIA	PORCENTAJE DE SERVICIOS	DESEMPEÑO	MUNICIPAL	ASCENDENTE	0	2019	ABRIL-JUNIO 2019	100%	ANUAL	100%
TERCER TRIMESTRE (JUL-SEP)	COMPONENTE 1	ACTIVIDADES DE FOMENTO, ORIENTACIÓN Y SERVICIOS	SERVICIOS REALIZADOS X MES	NÚMERO DE SERVICIOS REALIZADOS X MES	EFICIENCIA	PORCENTAJE DE SERVICIOS	DESEMPEÑO	MUNICIPAL	ASCENDENTE	0	2019	JULIO-SEPTIEMBRE 2019	100%	ANUAL	100%
CUARTO TRIMESTRE (OCT-NOV)	COMPONENTE 1	ACTIVIDADES DE FOMENTO, ORIENTACIÓN Y SERVICIOS	SERVICIOS REALIZADOS X MES	SERVICIOS REALIZADOS X MES	EFICIENCIA	PORCENTAJE DE SERVICIOS	DESEMPEÑO	MUNICIPAL	ASCENDENTE	0	2019	OCTUBRE-DICIEMBRE 2019	100%	ANUAL	100%

ELABORO: MERCEDES PÉREZ HUERTA
TENORIO

DR. MARCO ANTONIO JIMÉNEZ BOLAÑOS
SUBDIRECTOR DE CONTROL SANITARIO



OAXACA DE JUÁREZ
PATRIMONIO CULTURAL DE LA HUMANIDAD
2019-2021
SUBDIRECCIÓN DE CONTROL SANITARIO

UNIDAD RESPONSABLE SUBDIRECCION DE CONTROL SANITARIO

Eje del Plan Municipal de Desarrollo

CIUDAD INCLUYENTE

Subeje:

SAUD Y DEPORTE

Objetivo del Plan Municipal de Desarrollo

MEJORAR LA SALUD DE LOS HABITANTES DEL MUNICIPIO MEDIANTE LA APLICACIÓN DE LOS PROGRAMAS DE PREVENCIÓN

Estrategia:

PROMOVER EN EL MUNICIPIO LOS PROGRAMAS DE PREVENCIÓN Y ATENCIÓN A LA SALUD PÚBLICA

Línea de acción:

PROGRAMAS, SERVICIOS, PREVENCIÓN, ATENCIÓN

Medio de verificación:

SEMÁFORO DE PROGRAMAS DE PREVENCIÓN			SEMÁFORO DEL INFORME
VERDE	AMARILLO	ROJO	
100-90	89-60	59-0	AMARILLO



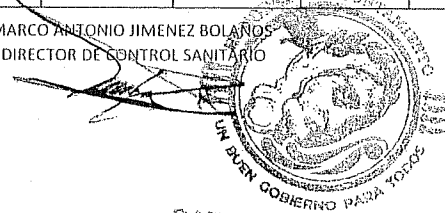
OAXACA DE JUÁREZ
2019-2021

LÍNEA BASE VALOR Y FECHA		
AVANCE DEL INDICADOR ANUAL	AÑO	PERIODO
100%	2019	ENERO - DICIEMBRE

PERIODO	ELEMENTO DE LA MIR	NOMBRE DEL INDICADOR	PROCEDIMIENTO DE CÁLCULO	DEFINICIÓN	DIMENSIÓN	UNIDAD DE MEDIDA	TIPO	DESAGREGACIÓN GEOGRÁFICA	SENTIDO DEL INDICADOR	LÍNEA BASE VALOR Y FECHA			META Y PERIODO DE CUMPLIMIENTO		AVANCE DEL INDICADOR
										VALOR	AÑO	PERIODO	VALOR O META	PERIODO DE CUMPLIMIENTO	
PRIMER TRIMESTRE (ENE-MZO)	COMPONENTE 1 ACTIVIDAD 1	CONSULTA A TRABAJADORES(A)SEXUALES	CONSULTA MEDICA A LOS TRABAJADORES X MES	CONSULTA MEDICA A LOS TRABAJADORES X MES	EFICIENCIA	PORCENTAJE	GESTION	MUNICIPAL	ASCENDENTE	0	2019	ENERO-MARZO 2019	100%	ANUAL	NO SE ENTREGO EL PRIMER REPORTE TRIMESTRAL YA QUE AUN NO SE CONTABA CON LA MIR 2019, Y EL PLAN MUNICIPAL DE DESARROLLO
SEGUNDO TRIMESTRE (ABR-JUN)	COMPONENTE 1 ACTIVIDAD 1	CONSULTA A TRABAJADORES(A)SEXUALES	CONSULTA MEDICA A LOS TRABAJADORES X MES	CONSULTA MEDICA A LOS TRABAJADORES X MES	EFICIENCIA	PORCENTAJE	GESTION	MUNICIPAL	ASCENDENTE	0	2019	ABRIL-JUNIO 2019	100%	ANUAL	100%
TERCER TRIMESTRE (JUL-SEP)	COMPONENTE 1 ACTIVIDAD 1	CONSULTA A TRABAJADORES(A)SEXUALES	CONSULTA MEDICA A LOS TRABAJADORES X MES	CONSULTA MEDICA A LOS TRABAJADORES X MES	EFICIENCIA	PORCENTAJE	GESTION	MUNICIPAL	ASCENDENTE	0	2019	JULIO-SEPTIEMBRE 2019	100%	ANUAL	100%
CUARTO TRIMESTRE (OCT-NOV)	COMPONENTE 1 ACTIVIDAD 1	CONSULTA A TRABAJADORES(A)SEXUALES	CONSULTA MEDICA A LOS TRABAJADORES X MES	CONSULTA MEDICA A LOS TRABAJADORES X MES	EFICIENCIA	PORCENTAJE	GESTION	MUNICIPAL	ASCENDENTE	0	2019	OCTUBRE-DICIEMBRE 2019	100%	ANUAL	100%

ELABORO: MERCEDES PÉREZ HUERTA
TENORIO

DR. MARCO ANTONIO JIMENEZ BOLAÑOS
SUBDIRECTOR DE CONTROL SANITARIO



OAXACA DE JUÁREZ
PATRIMONIO CULTURAL DE LA HUMANIDAD
2019-2021
SUBDIRECCIÓN DE CONTROL SANITARIO



UNIDAD RESPONSABLE: SUBDIRECCION DE CONTROL SANITARIO

Eje del Plan Municipal de Desarrollo

CIUDAD INCLUYENTE

Subeje:

SALUD Y DEPORTE

Objetivo del Plan Municipal de Desarrollo

MEJORAR LA SALUD DE LOS HABITANTES DEL MUNICIPIO MEDIANTE LA APLICACIÓN DE LOS PROGRAMAS DE PREVENCIÓN

Estrategia:

PROMOVER EN EL MUNICIPIO LOS PROGRAMAS DE PREVENCIÓN Y ATENCIÓN A LA SALUD PÚBLICA

Línea de acción:

PROGRAMAS, SERVICIOS, PREVENCIÓN, ATENCIÓN

Medio de verificación:


PARÁMETRO DE SEMAFORIZACIÓN			SEMAFORO DEL INFORME
VERDE	AMARILLO	ROJO	
100-90	89-60	59-0	AMARILLO

LÍNEA BASE VALOR Y FECHA		
AVANCE DEL INDICADOR ANUAL	AÑO	PERIODO
100%	2019	ENERO - DICIEMBRE

TRIMESTRE	COMPONENTE 1 ACTIVIDAD 2	VERIFICACIONES A GIROS COMERCIALES	VERIFICACIONES REALIZADAS X MES	VERIFICACIONES REALIZADAS X MES	EFICIENCIA	PORCENTAJE	RESULTADOS	MUNICIPAL	ASCENDENTE	0	2019	PERIODO	100%	ANUAL	100%
PRIMER TRIMESTRE (ENE-MZO)	COMPONENTE 1 ACTIVIDAD 2	VERIFICACIONES A GIROS COMERCIALES	VERIFICACIONES REALIZADAS X MES	VERIFICACIONES REALIZADAS X MES	EFICIENCIA	PORCENTAJE	RESULTADOS	MUNICIPAL	ASCENDENTE	0	2019	ENERO-MARZO 2019	100%	ANUAL	NO SE ENTREGO EL PRIMER REPORTE TRIMESTRAL YA QUE AUN NO SE CONTABA CON LA MIR 2019, Y EL PLAN MUNICIPAL DE DESARROLLO
SEGUNDO TRIMESTRE (ABR-JUN)	COMPONENTE 1 ACTIVIDAD 2	VERIFICACIONES A GIROS COMERCIALES	VERIFICACIONES REALIZADAS X MES	VERIFICACIONES REALIZADAS X MES	EFICIENCIA	PORCENTAJE	RESULTADOS	MUNICIPAL	ASCENDENTE	0	2019	ABRIL-JUNIO 2019	100%	ANUAL	100%
TERCER TRIMESTRE (JUL-SEP)	COMPONENTE 1 ACTIVIDAD 2	VERIFICACIONES A GIROS COMERCIALES	VERIFICACIONES REALIZADAS X MES	VERIFICACIONES REALIZADAS X MES	EFICIENCIA	PORCENTAJE	RESULTADOS	MUNICIPAL	ASCENDENTE	0	2019	JULIO-SEPTIEMBRE 2019	100%	ANUAL	100%
CUARTO TRIMESTRE (OCT-NOV)	COMPONENTE 1 ACTIVIDAD 2	VERIFICACIONES A GIROS COMERCIALES	VERIFICACIONES REALIZADAS X MES	VERIFICACIONES REALIZADAS X MES	EFICIENCIA	PORCENTAJE	RESULTADOS	MUNICIPAL	ASCENDENTE	0	2019	OCTUBRE-DICIEMBRE 2019	100%	ANUAL	100%

ELABORO: MERCEDES PÉREZ HUERTA - TENORIO

DR. MARCO ANTONIO JIMÉNEZ BOLAÑOS
SUBDIRECTOR DE CONTROL SANITARIO



OAXACA DE JUÁREZ
PATRIMONIO CULTURAL DE LA HUMANIDAD
2019-2021

SUBDIRECCIÓN DE CONTROL SANITARIO

UNIDAD RESPONSABLE: SUBDIRECCIÓN DE CULTURA



Eje del Plan Municipal de Desarrollo: Ciudad Incluyente

Subeje: Interculturalidad

Objetivo del Plan Municipal de Desarrollo: 4.5 Mejorar la calidad de vida de la población indígena que vive en el Municipio.

Estrategia: 4.5.1 Realizar actividades que ofrezcan a la población indígena mayores oportunidades de inserción educativa, laboral y social.

Línea de acción: 4.5.1.1 Impulsar actividades que reconozcan y enaltezcan la cultura e identidad de la comunidad indígena.


Medio de verificación: Reporte de eventos realizados, carteles y memoria fotográfica.

LÍNEA BASE VALOR Y FECHA		
AVANCE DEL INDICADOR ANUAL	AÑO	PERIODO
100%	2019	ENERO - DICIEMBRE

PARÁMETRO DE SEMAFORIZACIÓN			SEMÁFORO DEL INFORME
VERDE	AMARILLO	ROJO	
100% - 75%	50% - 74%	49% - 0%	Verde

PERIODO	ELEMENTO DE LA MIR	NOMBRE DEL INDICADOR	PROCEDIMIENTO DE CÁLCULO	DEFINICIÓN	DIMENSIÓN	UNIDAD DE MEDIDA	TIPO	DESAGREGACIÓN GEOGRÁFICA	SENTIDO DEL INDICADOR	LÍNEA BASE VALOR Y FECHA			META Y PERIODO DE CUMPLIMIENTO		AVANCE DEL INDICADOR	
										VALOR	AÑO	PERIODO	VALOR O META PLANEADA	PERIODO DE CUMPLIMIENTO		
PRIMER TRIMESTRE																
SEGUNDO TRIMESTRE	FIN	% de espacios ocupados	(Espacios ocupados/ Espacios disponibles)*100	Formula que permita conocer la cantidad de espacios ocupados.	Eficacia	Espacios ocupados	Resultado	Municipio de Oaxaca de Juárez.	ascendente	0	2019	2° Trimestre	100%	Anual	50%	
TERCER TRIMESTRE	FIN	% de espacios ocupados	(Espacios ocupados/ Espacios disponibles)*100	Formula que permita conocer la cantidad de espacios ocupados.	Eficacia	Espacios ocupados	Resultado	Municipio de Oaxaca de Juárez.	ascendente	0	2019	3° Trimestre	100%	Anual	75%	
CUARTO TRIMESTRE	FIN	% de espacios ocupados	(Espacios ocupados/ Espacios disponibles)*100	Formula que permita conocer la cantidad de espacios ocupados.	Eficacia	Espacios ocupados	Resultado	Municipio de Oaxaca de Juárez.	ascendente	0	2019	4° Trimestre	100%	Anual	100%	

Handwritten signature and initials.



OAXACA DE JUÁREZ
PATRIMONIO CULTURAL DE LA HUMANIDAD
2019-2021
SUBDIRECCIÓN DE CULTURA

UNIDAD RESPONSABLE: SUBDIRECCIÓN DE CULTURA



Eje del Plan Municipal de Desarrollo: Ciudad Incluyente

Subeje: Interculturalidad

Objetivo del Plan Municipal de Desarrollo: 4.5 Mejorar la calidad de vida de la población indígena que vive en el Municipio.

Estrategia: 4.5.1 Realizar actividades que ofrezcan a la población indígena mayores oportunidades de inserción educativa, laboral y social.


Línea de acción: 4.5.1.1 Impulsar actividades que reconozcan y enaltezcan la cultura e identidad de la comunidad indígena.

Medio de verificación: Memoria fotográfica y reportes de actividades

LÍNEA BASE VALOR Y FECHA		
AVANCE DEL INDICADOR ANUAL	AÑO	PERIODO
100%	2019	ENERO - DICIEMBRE

PARÁMETRO DE SEMAFORIZACIÓN			SEMÁFORO DEL INFORME
VERDE	AMARILLO	ROJO	
100% - 75%	50% - 74%	49% - 0%	Verde

PERIODO	ELEMENTO DE LA MIR	NOMBRE DEL INDICADOR	PROCEDIMIENTO DE CÁLCULO	DEFINICIÓN	DIMENSIÓN	UNIDAD DE MEDIDA	TIPO	DESAGREGACIÓN GEOGRÁFICA	SENTIDO DEL INDICADOR	LÍNEA BASE VALOR Y FECHA			META Y PERIODO DE CUMPLIMIENTO		AVANCE DEL INDICADOR	
										VALOR	AÑO	PERIODO	VALOR O META PLANEADA	PERIODO DE CUMPLIMIENTO		
PRIMER TRIMESTRE																
SEGUNDO TRIMESTRE	PROPOSITO	% de Habitantes Beneficiados	(Núm total de habitantes beneficiados/ Núm total de habitantes que serán beneficiados)* 100	Formula que permita conocer la cantidad de habitantes beneficiados.	Eficacia	Habitantes beneficiados	Resultado	Municipio de Oaxaca de Juárez.	ascendente	0	2019	2° Trimestre	100%	Anual	50%	
TERCER TRIMESTRE	PROPOSITO	% de Habitantes Beneficiados	(Núm total de habitantes beneficiados/ Núm total de habitantes que serán beneficiados)* 100	Formula que permita conocer la cantidad de habitantes beneficiados.	Eficacia	Habitantes beneficiados	Resultado	Municipio de Oaxaca de Juárez.	ascendente	0	2019	3° Trimestre	100%	Anual	75%	
CUARTO TRIMESTRE	PROPOSITO	% de Habitantes Beneficiados	(Núm total de habitantes beneficiados/ Núm total de habitantes que serán beneficiados)* 100	Formula que permita conocer la cantidad de habitantes beneficiados.	Eficacia	Habitantes beneficiados	Resultado	Municipio de Oaxaca de Juárez.	ascendente	0	2019	4° Trimestre	100%	Anual	100%	



[Handwritten signature]

OAXACA DE JUÁREZ
PATRIMONIO CULTURAL DE LA HUMANIDAD
2019-2021
SUBDIRECCIÓN DE CULTURA

UNIDAD RESPONSABLE: SUBDIRECCIÓN DE CULTURA



Eje del Plan Municipal de Desarrollo: Ciudad Incluyente

Subeje: Interculturalidad

Objetivo del Plan Municipal de Desarrollo: 4.5 Mejorar la calidad de vida de la población indígena que vive en el Municipio.

Estrategia: 4.5.1 Realizar actividades que ofrezcan a la población indígena mayores oportunidades de inserción educativa, laboral y social.

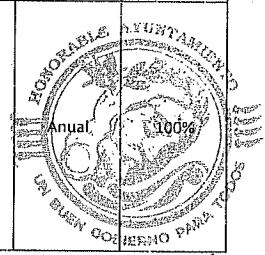
Línea de acción: 4.5.1.1 Impulsar actividades que reconozcan y enaltezcan la cultura e identidad de la comunidad indígena.

Medio de verificación: Carteles impresos, difusión en redes sociales y memoria fotográfica.

LÍNEA BASE VALOR Y FECHA		
AVANCE DEL INDICADOR ANUAL	AÑO	PERIODO
100%	2019	ENERO - DICIEMBRE

PARÁMETRO DE SEMAFORIZACIÓN			SEMÁFORO DEL INFORME
VERDE	AMARILLO	ROJO	
100% - 75%	50% - 74%	49% - 0%	Verde

PERIODO	ELEMENTO DE LA MIR	NOMBRE DEL INDICADOR	PROCEDIMIENTO DE CÁLCULO	DEFINICIÓN	DIMENSIÓN	UNIDAD DE MEDIDA	TIPO	DESAGREGACIÓN GEOGRÁFICA	SENTIDO DEL INDICADOR	LÍNEA BASE VALOR Y FECHA			META Y PERIODO DE CUMPLIMIENTO		AVANCE DEL INDICADOR
										VALOR	AÑO	PERIODO	VALOR O META PLANEADA	PERIODO DE CUMPLIMIENTO	
PRIMER TRIMESTRE															
SEGUNDO TRIMESTRE	COMPONENTE 1	% de Actividades realizadas	(Núm total de actividades culturales realizadas/ Núm total de actividades culturales que se realizarán)*100	Formula que nos permita conocer la cantidad de actividades culturales realizadas.	Eficacia	Actividades culturales realizadas.	Resultado	Municipio de Oaxaca de Juárez.	ascendente	0	2019	2° Trimestre	100%	Anual	50%
TERCER TRIMESTRE	COMPONENTE 1	% de Actividades realizadas	(Núm total de actividades culturales realizadas/ Núm total de actividades culturales que se realizarán)*100	Formula que nos permita conocer la cantidad de actividades culturales realizadas.	Eficacia	Actividades culturales realizadas.	Resultado	Municipio de Oaxaca de Juárez.	ascendente	0	2019	3° Trimestre	100%	Anual	75%
CUARTO TRIMESTRE	COMPONENTE 1	% de Actividades realizadas	(Núm total de actividades culturales realizadas/ Núm total de actividades culturales que se realizarán)*100	Formula que nos permita conocer la cantidad de actividades culturales realizadas.	Eficacia	Actividades culturales realizadas.	Resultado	Municipio de Oaxaca de Juárez.	ascendente	0	2019	4° Trimestre	100%	Anual	100%



[Handwritten signature]

OAXACA DE JUÁREZ
PATRIMONIO CULTURAL DE LA HUMANIDAD
2019-2021
SUBDIRECCIÓN DE CULTURA

UNIDAD RESPONSABLE: SUBDIRECCIÓN DE CULTURA



Eje del Plan Municipal de Desarrollo: Ciudad Incluyente

Subeje: Interculturalidad

Objetivo del Plan Municipal de Desarrollo: 4.5 Mejorar la calidad de vida de la población indígena que vive en el Municipio.

Estrategia: 4.5.1 Realizar actividades que ofrezcan a la población indígena mayores oportunidades de inserción educativa, laboral y social.

Línea de acción: 4.5.1.1 Impulsar actividades que reconozcan y enaltezcan la cultura e identidad de la comunidad indígena.

Medio de verificación: Reporte de eventos realizados, carteles y memoria fotográfica.

LÍNEA BASE VALOR Y FECHA		
AVANCE DEL INDICADOR ANUAL	AÑO	PERIODO
100%	2019	ENERO - DICIEMBRE

PARÁMETRO DE SEMAFORIZACIÓN			SEMAFORO DEL INFORME
VERDE	AMARILLO	ROJO	
100% - 75%	50% - 74%	49% - 0%	Verde

PERIODO	ELEMENTO DE LA MÉR	NOMBRE DEL INDICADOR	PROCEDIMIENTO DE CÁLCULO	DEFINICIÓN	DIMENSIÓN	UNIDAD DE MEDIDA	TIPO	DESAGREGACIÓN GEOGRÁFICA	SENTIDO DEL INDICADOR	LÍNEA BASE VALOR Y FECHA			META Y PERIODO DE CUMPLIMIENTO		AVANCE DEL INDICADOR	
										VALOR	AÑO	PERIODO	VALOR O META PLANEADA	PERIODO DE CUMPLIMIENTO		
PRIMER TRIMESTRE																
SEGUNDO TRIMESTRE	COMPONENTE 1	% de Espacios ocupados	(Espacios ocupados/ Espacios disponibles)* 100	Fomula que permita conocer la cantidad de espacios ocupados para realizar actividades culturales.	Eficacia	Espacios ocupados	Resultado	Municipio de Oaxaca de Juárez.	ascendente	0	2019	2° Trimestre	100%	Anual	50%	
TERCER TRIMESTRE	COMPONENTE 1	% de Espacios ocupados	(Espacios ocupados/ Espacios disponibles)* 100	Fomula que permita conocer la cantidad de espacios ocupados para realizar actividades culturales.	Eficacia	Espacios ocupados	Resultado	Municipio de Oaxaca de Juárez.	ascendente	0	2019	3° Trimestre	100%	Anual	75%	
CUARTO TRIMESTRE	COMPONENTE 1	% de Espacios ocupados	(Espacios ocupados/ Espacios disponibles)* 100	Fomula que permita conocer la cantidad de espacios ocupados para realizar actividades culturales.	Eficacia	Espacios ocupados	Resultado	Municipio de Oaxaca de Juárez.	ascendente	0	2019	4° Trimestre	100%	Anual	100%	

P.A.



OAXACA DE JUÁREZ
 PATRIMONIO CULTURAL DE LA HUMANIDAD
 2019-2021

SUBDIRECCIÓN DE
 CULTURA

UNIDAD RESPONSABLE: SUBDIRECCIÓN DE CULTURA



Eje del Plan Municipal de Desarrollo: Ciudad Incluyente

Subeje: Interculturalidad

Objetivo del Plan Municipal de Desarrollo: 4.5 Mejorar la calidad de vida de la población indígena que vive en el Municipio.

Estrategia: 4.5.1 Realizar actividades que ofrezcan a la población indígena mayores oportunidades de inserción educativa, laboral y social.

Línea de acción: 4.5.1.1 Impulsar actividades que reconozcan y enaltezcan la cultura e identidad de la comunidad indígena.


Medio de verificación: Memoria fotográfica y reportes de actividades

LÍNEA BASE VALOR Y FECHA		
AVANCE DEL INDICADOR ANUAL	AÑO	PERIODO
100%	2019	ENERO - DICIEMBRE

PARÁMETRO DE SEMAFORIZACIÓN			SEMÁFORO DEL INFORME
VERDE	AMARILLO	ROJO	
100% - 75%	50% - 74%	49% - 0%	Verde

PERIODO	ELEMENTO DE LA MIR	NOMBRE DEL INDICADOR	PROCEDIMIENTO O DE CÁLCULO	DEFINICIÓN	DIMENSIÓN	UNIDAD DE MEDIDA	TIPO	DESAGREGACIÓN GEOGRÁFICA	SENTIDO DEL INDICADOR	LÍNEA BASE VALOR Y FECHA			META Y PERIODO DE CUMPLIMIENTO		AVANCE DEL INDICADOR
										VALOR	AÑO	PERIODO	VALOR O META PLANEADA	PERIODO DE CUMPLIMIENTO	
PRIMER TRIMESTRE															
SEGUNDO TRIMESTRE	COMPONENTE 1	% de Habitantes beneficiados	(Núm total de habitantes beneficiados / Núm. total de habitantes que serán beneficiados) * 100	Formula que permita conocer la cantidad de habitantes beneficiados.	Eficacia	Habitantes beneficiados	Resultado	Municipio de Oaxaca de Juárez.	ascendente	0	2019	2° Trimestre	100%	Anual	50%
TERCER TRIMESTRE	COMPONENTE 1	% de Habitantes beneficiados	(Núm total de habitantes beneficiados / Núm. total de habitantes que serán beneficiados) * 100	Formula que permita conocer la cantidad de habitantes beneficiados.	Eficacia	Habitantes beneficiados	Resultado	Municipio de Oaxaca de Juárez.	ascendente	0	2019	3° Trimestre	100%	Anual	75%
CUARTO TRIMESTRE	COMPONENTE 1	% de Habitantes beneficiados	(Núm total de habitantes beneficiados / Núm. total de habitantes que serán beneficiados) * 100	Formula que permita conocer la cantidad de habitantes beneficiados.	Eficacia	Habitantes beneficiados	Resultado	Municipio de Oaxaca de Juárez.	ascendente	0	2019	4° Trimestre	100%	Anual	100%

R. B.



OAXACA DE JUÁREZ
PATRIMONIO CULTURAL DE LA HUMANIDAD
2019-2021

SUBDIRECCIÓN DE CULTURA

UNIDAD RESPONSABLE: SUBDIRECCIÓN DE CULTURA



Eje del Plan Municipal de Desarrollo: Ciudad Incluyente
Subeje: Interculturalidad

Objetivo del Plan Municipal de Desarrollo: 4.5 Mejorar la calidad de vida de la población indígena que vive en el Municipio.

Estrategia: 4.5.1 Realizar actividades que ofrezcan a la población indígena mayores oportunidades de inserción educativa, laboral y social.

Línea de acción: 4.5.1.1 Impulsar actividades que reconozcan y enaltezcan la cultura e identidad de la comunidad indígena.


Medio de verificación: Memoria fotográfica, carteles impresos, alcance de redes sociales.

LÍNEA BASE VALOR Y FECHA		
AVANCE DEL INDICADOR ANUAL	AÑO	PERIODO
100%	2019	ENERO - DICIEMBRE

PARÁMETRO DE SEMAFORIZACIÓN			SEMÁFORO DEL INFORME
VERDE	AMARILLO	ROJO	
100% - 75%	50% - 74%	49% - 0%	Verde

PERIODO	ELEMENTO DE LA MIR	NOMBRE DEL INDICADOR	PROCEDIMIENTO DE CÁLCULO	DEFINICIÓN	DIMENSIÓN	UNIDAD DE MEDIDA	TIPO	DESAGREGACIÓN GEOGRÁFICA	SENTIDO DEL INDICADOR	LÍNEA BASE VALOR Y FECHA			META Y PERIODO DE CUMPLIMIENTO		AVANCE DEL INDICADOR	
										VALOR	AÑO	PERIODO	VALOR O META PLANEADA	PERIODO DE CUMPLIMIENTO		
PRIMER TRIMESTRE																
SEGUNDO TRIMESTRE	COMPONENTE 1 ACTIVIDAD 1	% de eventos realizados	(Núm. total de eventos realizados/ Núm. total de eventos a realizar)*100	Formula que nos permita conocer la cantidad de eventos realizados.	Eficacia	Eventos realizados	Resultado	Municipio de Oaxaca de Juárez.	ascendente	0	2019	2° Trimestre	100%	Anual	50%	
TERCER TRIMESTRE	COMPONENTE 1 ACTIVIDAD 1	% de eventos realizados	(Núm. total de eventos realizados/ Núm. total de eventos a realizar)*100	Formula que nos permita conocer la cantidad de eventos realizados.	Eficacia	Eventos realizados	Resultado	Municipio de Oaxaca de Juárez.	ascendente	0	2019	3° Trimestre	100%	Anual	75%	
CUARTO TRIMESTRE	COMPONENTE 1 ACTIVIDAD 1	% de eventos realizados	(Núm. total de eventos realizados/ Núm. total de eventos a realizar)*100	Formula que nos permita conocer la cantidad de eventos realizados.	Eficacia	Eventos realizados	Resultado	Municipio de Oaxaca de Juárez.	ascendente	0	2019	4° Trimestre	100%	Anual	100%	

R. J.



OAXACA DE JUÁREZ
PATRIMONIO CULTURAL DE LA HUMANIDAD
2019-2021
SUBDIRECCIÓN DE CULTURA

UNIDAD RESPONSABLE: SUBDIRECCIÓN DE CULTURA



Eje del Plan Municipal de Desarrollo: Ciudad Incluyente

Subeje: Interculturalidad

Objeto del Plan Municipal de Desarrollo: 4.5 Mejorar la calidad de vida de la población indígena que vive en el Municipio.

Estrategia: 4.5.1 Realizar actividades que ofrezcan a la población indígena mayores oportunidades de inserción educativa, laboral y social.

Línea de acción: 4.5.1.1 Impulsar actividades que reconozcan y enaltezcan la cultura e identidad de la comunidad indígena.


Medio de verificación: Memoria fotográfica, carteles impresos, alcance de redes sociales.

LÍNEA BASE VALOR Y FECHA		
AVANCE DEL INDICADOR ANUAL	AÑO	PERIODO
100%	2019	ENERO - DICIEMBRE

PARÁMETRO DE SEMAFORIZACIÓN			SEMÁFORO DEL INFORME
VERDE	AMARILLO	ROJO	
100% - 75%	50% - 74%	49% - 0%	Verde

PERIODO	ELEMENTO DE LA MIR	NOMBRE DEL INDICADOR	PROCEDIMIENTO DE CÁLCULO	DEFINICIÓN	DIMENSIÓN	UNIDAD DE MEDIDA	TIPO	DESAGREGACIÓN GEOGRÁFICA	SENTIDO DEL INDICADOR	LÍNEA BASE VALOR Y FECHA			META Y PERIODO DE CUMPLIMIENTO		AVANCE DEL INDICADOR	
										VALOR	AÑO	PERIODO	VALOR O META PLANEADA	PERIODO DE CUMPLIMIENTO		
PRIMER TRIMESTRE																
SEGUNDO TRIMESTRE	COMPONENTE 1 ACTIVIDAD 2	% de eventos realizados	(Núm. total de eventos realizados/ Núm total de eventos a realizar)*100	Formula que nos permita conocer la cantidad de eventos realizados.	Eficacia	Eventos realizados	Resultado	Municipio de Oaxaca de Juárez.	ascendente	0	2019	2° Trimestre	100%	Anual	50%	
TERCER TRIMESTRE	COMPONENTE 1 ACTIVIDAD 2	% de eventos realizados	(Núm. total de eventos realizados/ Núm total de eventos a realizar)*100	Formula que nos permita conocer la cantidad de eventos realizados.	Eficacia	Eventos realizados	Resultado	Municipio de Oaxaca de Juárez.	ascendente	0	2019	3° Trimestre	100%	Anual	75%	
CUARTO TRIMESTRE	COMPONENTE 1 ACTIVIDAD 2	% de eventos realizados	(Núm. total de eventos realizados/ Núm total de eventos a realizar)*100	Formula que nos permita conocer la cantidad de eventos realizados.	Eficacia	Eventos realizados	Resultado	Municipio de Oaxaca de Juárez.	ascendente	0	2019	4° Trimestre	100%	Anual	100%	

R.D.



OAXACA DE JUÁREZ
PATRIMONIO CULTURAL DE LA HUMANIDAD
2019-2021

SUBDIRECCIÓN DE CULTURA

UNIDAD RESPONSABLE: SUBDIRECCIÓN DE CULTURA



Eje del Plan Municipal de Desarrollo: Ciudad Incluyente

Subeje: Interculturalidad

Objetivo del Plan Municipal de Desarrollo: 4.5 Mejorar la calidad de vida de la población indígena que vive en el Municipio.

Estrategia: 4.5.1 Realizar actividades que ofrezcan a la población indígena mayores oportunidades de inserción educativa, laboral y social.

Línea de acción: 4.5.1.1 Impulsar actividades que reconozcan y enaltezcan la cultura e identidad de la comunidad indígena.

Medio de verificación: convenios firmados.

LÍNEA BASE VALOR Y FECHA		
AVANCE DEL INDICADOR ANUAL	AÑO	PERIODO
100%	2019	ENERO - DICIEMBRE

PARÁMETRO DE SEMAFORIZACIÓN			SEMÁFORO DEL INFORME
VERDE	AMARILLO	ROJO	
100% - 75%	50% - 74%	49% - 0%	Verde

PERIODO	ELEMENTO DE LA MIR	NOMBRE DEL INDICADOR	PROCEDIMIENTO DE CÁLCULO	DEFINICIÓN	DIMENSIÓN	UNIDAD DE MEDIDA	TIPO	DESAGREGACIÓN GEOGRÁFICA	SENTIDO DEL INDICADOR	LÍNEA BASE VALOR Y FECHA			META Y PERIODO DE CUMPLIMIENTO		AVANCE DEL INDICADOR
										VALOR	AÑO	PERIODO	VALOR O META PLANEADA	PERIODO DE CUMPLIMIENTO	
PRIMER TRIMESTRE															
SEGUNDO TRIMESTRE	COMPONENTE 2 ACTIVIDAD 1	% de convenios realizados	(Núm total convenios realizados/Núm total de convenios)*100	Formula que permita conocer la cantidad de convenios realizados.	Eficacia	Convenios realizados	Resultado	Municipio de Oaxaca de Juárez.	ascendente	0	2019	2° Trimestre	100%	Anual	50%
TERCER TRIMESTRE	COMPONENTE 2 ACTIVIDAD 1	% de convenios realizados	(Núm total convenios realizados/Núm total de convenios)*100	Formula que permita conocer la cantidad de convenios realizados.	Eficacia	Convenios realizados	Resultado	Municipio de Oaxaca de Juárez.	ascendente	0	2019	3° Trimestre	100%	Anual	75%
CUARTO TRIMESTRE	COMPONENTE 2 ACTIVIDAD 1	% de convenios realizados	(Núm total convenios realizados/Núm total de convenios)*100	Formula que permita conocer la cantidad de convenios realizados.	Eficacia	Convenios realizados	Resultado	Municipio de Oaxaca de Juárez.	ascendente	0	2019	4° Trimestre	100%	Anual	100%

P.D.



OAXACA DE JUÁREZ
PATRIMONIO CULTURAL DE LA HUMANIDAD
2019-2021

SUBDIRECCIÓN DE CULTURA

UNIDAD RESPONSABLE: SUBDIRECCIÓN DE CULTURA



Eje del Plan Municipal de Desarrollo: Ciudad Incluyente
 Suheje: Interculturalidad

Objetivo del Plan Municipal de Desarrollo: 4.5 Mejorar la calidad de vida de la población indígena que vive en el Municipio.

Estrategia: 4.5.1 Realizar actividades que ofrezcan a la población indígena mayores oportunidades de inserción educativa, laboral y social.

Línea de acción: 4.5.1.1 Impulsar actividades que reconozcan y enaltezcan la cultura e identidad de la comunidad indígena.

Medio de verificación: Memoria fotográfica, carteles impresos, alcance de redes sociales.

LÍNEA BASE VALOR Y FECHA		
AVANCE DEL INDICADOR ANUAL	AÑO	PERIODO
100%	2019	ENERO - DICIEMBRE

PARÁMETRO DE SEMAFORIZACIÓN			SEMAFORO DEL INFORME
VERDE	AMARILLO	ROJO	
100% - 75%	50% - 74%	49% - 0%	Verde

PERIODO	ELEMENTO DE LA MIR	NOMBRE DEL INDICADOR	PROCEDIMIENTO DE CÁLCULO	DEFINICIÓN	DIMENSIÓN	UNIDAD DE MEDIDA	TIPO	DESAGREGACIÓN GEOGRÁFICA	SENTIDO DEL INDICADOR	LÍNEA BASE VALOR Y FECHA			META Y PERIODO DE CUMPLIMIENTO		AVANCE DEL INDICADOR	
										VALOR	AÑO	PERIODO	VALOR O META PLANEADA	PERIODO DE CUMPLIMIENTO		
PRIMER TRIMESTRE																
SEGUNDO TRIMESTRE	COMPONENTE 3 ACTIVIDAD 1	% de eventos realizados	(Número de proyectos realizados/ Número total de proyectos a realizar)*100	Formula que permita conocer la cantidad de eventos realizados.	Eficacia	Eventos realizados.	Resultado	Municipio de Oaxaca de Juárez.	ascendente	0	2019	2° Trimestre	100%	Anual	50%	
TERCER TRIMESTRE	COMPONENTE 3 ACTIVIDAD 1	% de eventos realizados	(Número de proyectos realizados/ Número total de proyectos a realizar)*100	Formula que permita conocer la cantidad de eventos realizados.	Eficacia	Eventos realizados.	Resultado	Municipio de Oaxaca de Juárez.	ascendente	0	2019	3° Trimestre	100%	Anual	75%	
CUARTO TRIMESTRE	COMPONENTE 3 ACTIVIDAD 1	% de eventos realizados	(Número de proyectos realizados/ Número total de proyectos a realizar)*100	Formula que permita conocer la cantidad de eventos realizados.	Eficacia	Eventos realizados.	Resultado	Municipio de Oaxaca de Juárez.	ascendente	0	2019	4° Trimestre	100%	Anual	100%	



OAXACA DE JUÁREZ
 PATRIMONIO CULTURAL DE LA HUMANIDAD
 2019-2021

SUBDIRECCIÓN DE CULTURA

UNIDAD RESPONSABLE: SUBDIRECCIÓN DE CULTURA



Eje del Plan Municipal de Desarrollo: Ciudad Incluyente

Subeje: Interculturalidad

Objetivo del Plan Municipal de Desarrollo: 4.5 Mejorar la calidad de vida de la población indígena que vive en el Municipio.

Estrategia: 4.5.1 Realizar actividades que ofrezcan a la población indígena mayores oportunidades de inserción educativa, laboral y social.

Línea de acción: 4.5.1.1 Impulsar actividades que reconozcan y enaltezcan la cultura e identidad de la comunidad indígena.

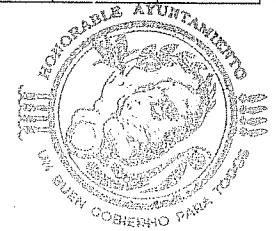
Medio de verificación: Memoria fotográfica y reportes de actividades

LÍNEA BASE VALOR Y FECHA		
AVANCE DEL INDICADOR ANUAL	AÑO	PERIODO
100%	2019	ENERO - DICIEMBRE

PARÁMETRO DE SEMAFORIZACIÓN			SEMÁFORO DEL INFORME
VERDE	AMARILLO	ROJO	
100% - 75%	50% - 74%	49% - 0%	Verde

PERIODO	ELEMENTO DE LA MIR	NOMBRE DEL INDICADOR	PROCEDIMIENTO DE CÁLCULO	DEFINICIÓN	DIMENSIÓN	UNIDAD DE MEDIDA	TIPO	DESAGREGACIÓN GEOGRÁFICA	SENTIDO DEL INDICADOR	LÍNEA BASE VALOR Y FECHA			META Y PERIODO DE CUMPLIMIENTO		AVANCE DEL INDICADOR
										VALOR	AÑO	PERIODO	VALOR O META PLANEADA	PERIODO DE CUMPLIMIENTO	
PRIMER TRIMESTRE															
SEGUNDO TRIMESTRE	COMPONENTE 3 ACTIVIDAD 2	% de habitantes beneficiados	(Número total de habitantes beneficiados / Número total de habitantes que serán beneficiados) * 100	Formula que permita conocer la cantidad de habitantes beneficiados.	Eficacia	Habitantes beneficiados	Resultado	Municipio de Oaxaca de Juárez.	ascendente	0	2019	2° Trimestre	100%	Anual	50%
TERCER TRIMESTRE	COMPONENTE 3 ACTIVIDAD 2	% de habitantes beneficiados	(Número total de habitantes beneficiados / Número total de habitantes que serán beneficiados) * 100	Formula que permita conocer la cantidad de habitantes beneficiados.	Eficacia	Habitantes beneficiados	Resultado	Municipio de Oaxaca de Juárez.	ascendente	0	2019	3° Trimestre	100%	Anual	75%
CUARTO TRIMESTRE	COMPONENTE 3 ACTIVIDAD 2	% de habitantes beneficiados	(Número total de habitantes beneficiados / Número total de habitantes que serán beneficiados) * 100	Formula que permita conocer la cantidad de habitantes beneficiados.	Eficacia	Habitantes beneficiados	Resultado	Municipio de Oaxaca de Juárez.	ascendente	0	2019	4° Trimestre	100%	Anual	100%

R.A.



OAXACA DE JUÁREZ
PATRIMONIO CULTURAL DE LA HUMANIDAD
2019-2021
SUBDIRECCIÓN DE CULTURA



UNIDAD RESPONSABLE: SUBDIRECCIÓN DE EDUCACIÓN, CIENCIA Y TECNOLOGÍA

Eje del Plan Municipal de Desarrollo: EJE 4 "CIUDAD EQUITATIVA E INCLUYENTE"

Subeje: EDUCACION Y PERSPECTIVA DE GENERO

4.10 Lograr que la población del municipio de Oaxaca de Juárez incremente la calidad en su formación educativa.

Objetivo del Plan Municipal de Desarrollo:

Estrategia: 4.10.1. Brindar la oportunidad a la población en general de contar con educación o capacitación

4.10.1.6 Difundir los conocimientos generados por las culturas mesoamericanas en la mejora de las competencias del pensamiento matemático. 4.10.1.7: 4.8.1.5: 4.8.1.4; 4.9.1; 4.10.1.8; 4.8.1.1; 4.8.1.3; 4.8.1.5.

Linea de acción:

Medio de verificación: Memorias fotograficas, constancias, actividades realizadas. Diagnosticos, Informes de Resultados y Seguimiento y Evaluacion

PARÁMETRO DE SEMAFORIZACIÓN			SEMÁFORO DEL INFORME
VERDE	AMARIL	ROJO	
≥80- ≤100	<80- >50	<50- >0	VERDE

LÍNEA BASE VALOR Y FECHA		
AVANCE DEL INDICADOR ANUAL	AÑO	PERIODO
80	2019	ENERO - DICIEMBRE

PERIODO	ELEMENTO DE LA MIR	NOMBRE DEL INDICADOR	PROCEDIMIENTO DE CÁLCULO	DEFINICIÓN	DIMENSIÓN	UNIDAD DE MEDIDA	TIPO	DESAGREGACIÓN GEOGRÁFICA	SENTIDO DEL INDICADOR	LÍNEA BASE VALOR Y FECHA			META Y PERIODO DE CUMPLIMIENTO		AVANCE DEL INDICADOR
										VALOR	AÑO	PERIODO	VALOR O META PLANEADA	PERIODO DE CUMPLIMIENTO	
PRIMER TRIMESTRE	FIN	Programas y proyectos implementados para el cumplimiento del objetivo.	Programas y Proyectos anuales realizados/Programas y Proyectos anuales programados=%	Mide el cooperar para elevar el nivel de vida de la población del Municipio de Oaxaca de Juárez a través de procesos de formación, capacitación, vinculación y la promoción de la Ciencia y la Tecnología.	Eficacia	Porcentaje	Estratégico	Municipal	Ascendente	0	2019	enero	100	enero-marzo	0%
SEGUNDO TRIMESTRE					Eficacia	Porcentaje	Estratégico	Municipal	Ascendente	0	2019	1er Trim	100	abril-junio	20%
TERCER TRIMESTRE					Eficacia	Porcentaje	Estratégico	Municipal	Ascendente	60	2019	2do Trim	100	julio-sept	40%
CUARTO TRIMESTRE					Eficacia	Porcentaje	Estratégico	Municipal	Ascendente	80	2019	3do Trim	100	oct-dic	80%



UNIDAD RESPONSABLE: SUBDIRECCIÓN DE EDUCACIÓN, CIENCIA Y TECNOLOGÍA

Eje del Plan Municipal de Desarrollo: EJE 4 "CIUDAD EQUITATIVA E INCLUYENTE"

Subeje: EDUCACION Y PERSPECTIVA DE GENERO

Objetivo del Plan Municipal de Desarrollo: 4.10 Lograr que la población del municipio de Oaxaca de Juárez incremente la calidad en su formación educativa.

Estrategia: 4.10.1. Brindar la oportunidad a la población en general de contar con educación o capacitación

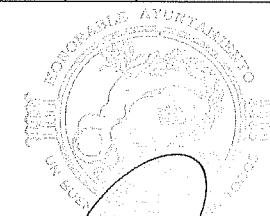
Línea de acción: 4.10.1.6 Difundir los conocimientos generados por las culturas mesoamericanas en la mejora de las competencias del pensamiento matemático. 4.10.1.7; 4.8.1.5; 4.8.1.4; 4.9.1; 4.10.1.8; 4.8.1.1; 4.8.1.3; 4.8.1.5.

Medio de verificación: Memorias fotográficas, constancias, actividades realizadas. Diagnósticos, Informes de Resultados y Seguimiento y Evaluación

PARÁMETRO DE SEMAFORIZACIÓN			SEMÁFORO DEL INFORME
VERDE	AMARILLO	ROJO	
100	75	50	VERDE

LÍNEA BASE VALOR Y FECHA		
AVANCE DEL INDICADOR ANUAL	AÑO	PERIODO
100	2019	ENERO - DICIEMBRE

PERIODO	ELEMENTO DE LA MIR	NOMBRE DEL INDICADOR	PROCEDIMIENTO DE CÁLCULO	DEFINICIÓN	DIMENSIÓN	UNIDAD DE MEDIDA	TIPO	DESAGREGACIÓN GEOGRÁFICA	SENTIDO DEL INDICADOR	LÍNEA BASE VALOR Y FECHA			META Y PERIODO DE CUMPLIMIENTO		AVANCE DEL INDICADOR
										0	2019	enero	100	enero-marzo	
PRIMER TRIMESTRE	PROPOSITO	Programas y proyectos implementados para el cumplimiento del objetivo.	No. de alumnado capacitados/ Total de alumnado de cuarto grado= % total de capacitados NC/TA=%	Mide el cooperar para elevar el nivel de vida de la población del Municipio de Oaxaca de Juárez a través de procesos de formación	Calidad	Porcentaje	Estratégico	Municipal	Ascendente	0	2019	enero	100	enero-marzo	0%
SEGUNDO TRIMESTRE										0	2019	1er Trim	100	abril-junio	45%
TERCER TRIMESTRE										0	2019	2do Trim	100	julio-sept	90%
CUARTO TRIMESTRE										0	2019	3do Trim	100	oct-dic	100%



OAXACA DE JUÁREZ
PATRONATO DE EDUCACIÓN Y CULTURA
2019-2021

SUBDIRECCIÓN DE EDUCACIÓN, CIENCIA Y TECNOLOGÍA

UNIDAD RESPONSABLE: SUBDIRECCIÓN DE EDUCACIÓN, CIENCIA Y TECNOLOGÍA



Eje del Plan Municipal de Desarrollo: EJE 4 "CIUDAD EQUITATIVA E INCLUYENTE"

Subeje: EDUCACION Y PERSPECTIVA DE GENERO

Objetivo del Plan Municipal de Desarrollo: 4.10 Lograr que la población del municipio de Oaxaca de Juárez incremente la calidad en su formación educativa.

Estrategia: 4.10.1. Brindar la oportunidad a la población en general de contar con educación o capacitación

Línea de acción: 4.10.1.6 Difundir los conocimientos generados por las culturas mesoamericanas en la mejora de las competencias del pensamiento matemático.

Medio de verificación: Diagnosticos, Informes de Resultados y Seguimiento y Evaluacion

PARÁMETRO DE SEMAFORIZACIÓN			SEMÁFORO DEL INFORME
VERDE	AMARILLO	ROJO	
≥75%	≥15 - <75%	<15%	VERDE

LÍNEA BASE VALOR Y FECHA		
AVANCE DEL INDICADOR ANUAL	AÑO	PERIODO
80	2019	ENERO - DICIEMBRE

PERIODO	ELEMENTO DE LA MIR	NOMBRE DEL INDICADOR	PROCEDIMIENTO DE CÁLCULO	DEFINICIÓN	DIMENSIÓN	UNIDAD DE MEDIDA	TIPO	DESAGREGACIÓN GEOGRÁFICA	SENTIDO DEL INDICADOR	LÍNEA BASE VALOR Y FECHA			META Y PERIODO DE CUMPLIMIENTO		AVANCE DEL INDICADOR
										VALOR	AÑO	PERIODO	VALOR O META PLANEADA	PERIODO DE CUMPLIMIENTO	
PRIMER TRIMESTRE	C 1	No. de alumnado capacitados	No. de alumnado capacitados/ Total de alumnado de cuarto grado= %	Elevar la calidad educativa a través de enseñar el NEPOHUALTZIN al mayor número de niños	Calidad	Porcentaje	Estratégico	Municipal	Ascendente	75	2019	enero	0	enero-marzo	0
SEGUNDO TRIMESTRE	C 1	Total de alumnado de cuarto grado= %	Total de capacitados NC/TA=%		Calidad	Porcentaje	Estratégico	Municipal	Ascendente	75	2019	1er Trim	12	abril-junio	17%
TERCER TRIMESTRE	C 1	total de capacitados NC/TA=%			Calidad	Porcentaje	Estratégico	Municipal	Ascendente	75	2019	2do Trim	14	julio-sept	19%
CUARTO TRIMESTRE	C 1				Calidad	Porcentaje	Estratégico	Municipal	Ascendente	75	2019	3do Trim	56	oct-dic	75%

OAXACA DE JUÁREZ
 SUBDIRECCIÓN DE EDUCACIÓN, CIENCIA Y TECNOLOGÍA



UNIDAD RESPONSABLE:

SUBDIRECCIÓN DE EDUCACIÓN, CIENCIA Y TECNOLOGÍA

Eje del Plan Municipal de Desarrollo:

EJE 4 "CIUDAD EQUITATIVA E INCLUYENTE"

Subeje: EDUCACION Y PERSPECTIVA DE GENERO

4.10 Lograr que la población del municipio de Oaxaca de Juárez incremente la calidad en su formación educativa.

Objetivo del Plan Municipal de Desarrollo:

Estrategia: 4.10.1. Brindar la oportunidad a la población en general de contar con educación o capacitación
 4.10.1.6 Difundir los conocimientos generados por las culturas mesoamericanas en la mejora de las competencias del pensamiento matemático.

Línea de acción:

Medio de verificación: Diagnosticos, Informes de Resultados y Seguimiento y Evaluacion

PARÁMETRO DE SEMAFORIZACIÓN			SEMÁFORO DEL INFORME
VERDE	AMARILLO	ROJO	
100	75	50	Amarillo

LÍNEA BASE VALOR Y FECHA		
AVANCE DEL INDICADOR ANUAL	AÑO	PERIODO
80	2019	ENERO - DICIEMBRE

PERIODO	ELEMENTO DE LA MIR	NOMBRE DEL INDICADOR	PROCEDIMIENTO DE CÁLCULO	DEFINICIÓN	DIMENSIÓN	UNIDAD DE MEDIDA	TIPO	DESAGREGACIÓN GEOGRÁFICA	SENTIDO DEL INDICADOR	LÍNEA BASE VALOR Y FECHA			META Y PERIODO DE CUMPLIMIENTO		AVANCE DEL INDICADOR
										75	2019	enero	0	enero-marzo	
PRIMER TRIMESTRE	ACTIVIDAD 1, COMPONENTE 1	No. de alumnado capacitados/ Total de alumnado de cuarto grado= % total de capacitados NC/TA=%	No. de alumnado capacitados/ Total de alumnado de cuarto grado= % total de capacitados NC/TA=%	Hacer participe a la comunidad escolar del conocimiento ancestral anahuaca en el modelo matemático, como una estrategia para desarrollar las competencias matemáticas.	Calidad	Porcentaje	Estratégico	Municipal	Ascendente	75	2019	enero	0	enero-marzo	0%
SEGUNDO TRIMESTRE	ACTIVIDAD 1, COMPONENTE 1				Calidad	Porcentaje	Estratégico	Municipal	Ascendente	75	2019	1er Trim	12	abril-junio	17%
TERCER TRIMESTRE	ACTIVIDAD 1, COMPONENTE 1				Calidad	Porcentaje	Estratégico	Municipal	Ascendente	75	2019	2do Trim	14	julio-sept	19%
CUARTO TRIMESTRE	ACTIVIDAD 1, COMPONENTE 1				Calidad	Porcentaje	Estratégico	Municipal	Ascendente	75	2019	3do Trim	56	oct-dic	75%

OAXACA DE JUÁREZ
 SUBDIRECCIÓN DE EDUCACIÓN, CIENCIA Y TECNOLOGÍA

UNIDAD RESPONSABLE:

SUBDIRECCIÓN DE EDUCACIÓN, CIENCIA Y TECNOLOGÍA

Eje del Plan Municipal de Desarrollo:

EJE 4 "CIUDAD EQUITATIVA E INCLUYENTE"

Subeje: EDUCACIÓN Y PERSPECTIVA DE GÉNERO

Objetivo del Plan Municipal de Desarrollo:

4.10 Lograr que la población del municipio de Oaxaca de Juárez incremente la calidad en su formación educativa.

Estrategia: 4.10.1. Brindar la oportunidad a la población en general de contar con educación o capacitación

4.10.1.7 Ofrecer servicios de información científica astronómica, así como la observación a través de los telescopios del Observatorio Astronómico Municipal

Línea de acción:

Medio de verificación: Diagnósticos, Pláticas, Informes de Resultados y Seguimiento y Evaluación




OAXACA DE JUÁREZ
MUNICIPIO DE JUÁREZ
2019-2021

PARÁMETRO DE SEMAFORIZACIÓN			SEMAFORO DEL INFORME
VERDE	AMARILLO	ROJO	
10000	75000	5000	VERDE

LÍNEA BASE VALOR Y FECHA		
AVANCE DEL INDICADOR ANUAL	AÑO	PERIODO
100	2019	ENERO - DICIEMBRE

PERIODO	ELEMENTO DE LA MIR	NOMBRE DEL INDICADOR	PROCEDIMIENTO DE CÁLCULO	DEFINICIÓN	DIMENSIÓN	UNIDAD DE MEDIDA	TIPO	DESAGREGACIÓN GEOGRÁFICA	SENTIDO DEL INDICADOR	LÍNEA BASE VALOR Y FECHA			META Y PERIODO DE CUMPLIMIENTO		AVANCE DEL INDICADOR
										VALOR	AÑO	PERIODO	VALOR O META PLANEADA	PERIODO DE CUMPLIMIENTO	
PRIMER TRIMESTRE	ACTIVIDAD 2, COMPONENTE 1	No. de usuarios 2018/ No de usuarios 2019= % total de usuarios NU/TU=%	No. de usuarios 2018/ No de usuarios 2019= % total de usuarios NU/TU=%	Ofrecer servicios de información científica astronómica, así como la observación a través de los telescopios del Observatorio Astronómico Municipal	Eficiencia	Porcentaje	Estratégico	Municipal	Ascendente	5000	2018	enero	100	enero-marzo	20%
SEGUNDO TRIMESTRE	ACTIVIDAD 2, COMPONENTE 1									6000	2019	1er Trim	100	abril-junio	40%
TERCER TRIMESTRE	ACTIVIDAD 2, COMPONENTE 1									7500	2019	2do Trim	100	julio-sept	70%
CUARTO TRIMESTRE	ACTIVIDAD 2, COMPONENTE 1									9500	2019	3do Trim	100	oct-dic	95%



SUBDIRECCIÓN DE EDUCACIÓN, CIENCIA Y TECNOLOGÍA



UNIDAD RESPONSABLE: SUBDIRECCIÓN DE EDUCACIÓN, CIENCIA Y TECNOLOGÍA


Eje del Plan Municipal de Desarrollo: EJE 4 "CIUDAD EQUITATIVA E INCLUYENTE"
 Subeje: EDUCACIÓN Y PERSPECTIVA DE GÉNERO
 Objetivo del Plan Municipal de Desarrollo: 4.8. Fomentar el acceso y la permanencia de la población en los diferentes niveles educativos.
 Estrategia: 4.8.1 Contribuir a la reducción de la deserción escolar de los estudiantes de nivel medio y superior, en especial de las zonas con alta marginación.

Línea de acción:
 Medio de verificación: Diagnósticos, Pláticas, Informes de Resultados y Seguimiento y Evaluación

PARÁMETRO DE SEMAFORIZACIÓN			SEMAFORO DEL INFORME
VERDE	AMARILLO	ROJO	
>2000 - <3000	<2000->2	<1000	VERDE

LÍNEA BASE VALOR Y FECHA		
AVANCE DEL INDICADOR	AÑO	PERIODO
75	2019	ENERO - DICIEMBRE

PERIODO	ELEMENTO DE LA MIR	NOMBRE DEL INDICADOR	PROCEDIMIENTO DE CÁLCULO	DEFINICIÓN	DIMENSIÓN	UNIDAD DE MEDIDA	TIPO	DESAGREGACIÓN GEOGRÁFICA	SENTIDO DEL INDICADOR	LÍNEA BASE VALOR Y FECHA			META Y PERIODO DE CUMPLIMIENTO		AVANCE DEL INDICADOR
										VALOR	AÑO	PERIODO	VALOR O META PLANEADA	PERIODO DE CUMPLIMIENTO	
PRIMER TRIMESTRE	ACTIVIDAD 3, COMPONENTE 1	No. de usuarios 2018/ No de usuarios 2019=	No. de usuarios 2018/ No de usuarios 2019= % total de usuarios NU/TU=%	Medir el objetivo de la Actividad 3 Componente 1 el cual es: Centro meteorológico,	Eficiencia	Porcentaje	Estratégico	Municipal	Ascendente	580	2019	enero	3000	enero-marzo	19%
SEGUNDO TRIMESTRE	ACTIVIDAD 3, COMPONENTE 1	No. de usuarios 2018/ No de usuarios 2019=	No. de usuarios 2018/ No de usuarios 2019= % total de usuarios NU/TU=%	Medir el objetivo de la Actividad 3 Componente 1 el cual es: Centro meteorológico,	Eficiencia	Porcentaje	Estratégico	Municipal	Ascendente	900	2019	1er Trim	3000	abril-junio	30%
TERCER TRIMESTRE	ACTIVIDAD 3, COMPONENTE 1	No. de usuarios 2018/ No de usuarios 2019=	No. de usuarios 2018/ No de usuarios 2019= % total de usuarios NU/TU=%	Medir el objetivo de la Actividad 3 Componente 1 el cual es: Centro meteorológico,	Eficiencia	Porcentaje	Estratégico	Municipal	Ascendente	1390	2019	2do Trim	3000	julio-sept	46%
CUARTO TRIMESTRE	ACTIVIDAD 3, COMPONENTE 1	No. de usuarios 2018/ No de usuarios 2019=	No. de usuarios 2018/ No de usuarios 2019= % total de usuarios NU/TU=%	Medir el objetivo de la Actividad 3 Componente 1 el cual es: Centro meteorológico,	Eficiencia	Porcentaje	Estratégico	Municipal	Ascendente	2240	2019	3do Trim	3000	oct-dic	75%



UNIDAD RESPONSABLE:

SUBDIRECCIÓN DE EDUCACIÓN, CIENCIA Y TECNOLOGÍA



Eje del Plan Municipal de Desarrollo:

EJE 4 "CIUDAD EQUITATIVA E INCLUYENTE"

Subeje:

EDUCACIÓN Y PERSPECTIVA DE GÉNERO

Objetivo del Plan Municipal de Desarrollo:

4.8. Fomentar el acceso y la permanencia de la población en los diferentes niveles educativos.

Estrategia:

4.8.1 Contribuir a la reducción de la deserción escolar de los estudiantes de nivel medio y superior, en especial de las zonas con alta marginación.

Línea de acción:

4.8.1.5. Dar cobertura al subsistema educativo municipal, de acuerdo al presupuesto, buscando la inclusión de niños y niñas de zonas de alta marginación.

Medio de verificación: Matrícula escolar de los Centros de Atención Infantil Municipales (CAI) y Jardines de Niños Municipales Ciclos 2018-2019 y 2019-2020

PARÁMETRO DE SEMAFORIZACIÓN			SEMÁFORO DEL INFORME
VERDE	AMARILLO	ROJO	
>80 - <100	<80 - <40	<40 - >	VERDE

LÍNEA BASE VALOR Y FECHA		
AVANCE DEL INDICADOR ANUAL	AÑO	PERIODO
81	2019	ENERO - DICIEMBRE

PERIODO	ELEMENTO DE LA MIR	NOMBRE DEL INDICADOR	PROCEDIMIENTO DE CÁLCULO	DEFINICIÓN	DIMENSIÓN	UNIDAD DE MEDIDA	TIPO	DESAGREGACIÓN GEOGRÁFICA	SENTIDO DEL INDICADOR	LÍNEA BASE VALOR Y FECHA			META Y PERIODO DE CUMPLIMIENTO		AVANCE DEL INDICADOR
										VALOR	AÑO	PERIODO	VALOR O META PLANEADA	PERIODO DE CUMPLIMIENTO	
PRIMER TRIMESTRE	COMPONENTE 2	Total de alumnado matriculado 2018/ Total de alumnado matriculado 2019= % total de incremento	Total de alumnado matriculado 2018/ Total de alumnado matriculado 2019= % total de incremento	INCENTIVAR LA GENERACIÓN DE ESPACIOS EDUCATIVOS Y CULTURALES DE CALIDAD, QUE PERMITAN MEJORAR EL DESARROLLO INTEGRAL DE LAS	Eficiencia	Porcentaje	Estratégico	Municipal	Ascendente	152	2018	enero	200	enero-marzo	79,60%
SEGUNDO TRIMESTRE	COMPONENTE 2									152	2018	1er Trim	200	abril-junio	79,60%
TERCER TRIMESTRE	COMPONENTE 2									152	2018	2do Trim	200	julio-sept	80,00%
CUARTO TRIMESTRE	COMPONENTE 2									152	2018	3do Trim	100	oct-dic	81,00%

SUBDIRECCIÓN DE EDUCACIÓN, CIENCIA Y TECNOLOGÍA

UNIDAD RESPON SUBDIRECCIÓN DE EDUCACIÓN, CIENCIA Y TECNOLOGÍA



Eje del Plan Municipal de Desarrollo: EJE 4 "CIUDAD EQUITATIVA E INCLUYENTE"
 Subeje: EDUCACIÓN Y PERSPECTIVA DE GÉNERO
 Objetivo del Plan Municipal de Desarrollo: 4.8. Fomentar el acceso y la permanencia de la población en los diferentes niveles educativos.
 Estrategia: 4.8.1 Contribuir a la reducción de la deserción escolar de los estudiantes de nivel medio y superior, en especial de las zonas con alta marginación.
 Línea de acción: 4.8.1.4. Disminuir el rezago educativo para mejorar la calidad de vida de los niños y niñas que integran la matrícula de los Centros Educativos Municipales.
 Medio de verificación: Matrícula escolar de los Centros de Atención Infantil Municipales (CAI) y Jardines de Niños Municipales.

PARÁMETRO DE SEMAFORIZACIÓN			SEMÁFORO DEL INFORME
VERDE	AMARILLO	ROJO	
>80 - <100	<80 - >40	<40 - >	VERDE

LÍNEA BASE VALOR Y FECHA		
AVANCE DEL INDICADOR ANUAL	AÑO	PERIODO
80	2019	ENERO - DICIEMBRE

PERIODO	ELEMENTO DE LA MIR	NOMBRE DEL INDICADOR	PROCEDIMIENTO DE CÁLCULO	DEFINICIÓN	DIMENSIÓN	UNIDAD DE MEDIDA	TIPO	DESAGREGACIÓN GEOGRÁFICA	SENTIDO DEL INDICADOR	LÍNEA BASE VALOR Y FECHA			META Y PERIODO DE CUMPLIMIENTO		AVANCE DEL INDICADOR
										VALOR	AÑO	PERIODO	VALOR O META	PERIODO DE CUMPLIMIENTO	
PRIMER TRIMESTRE	ACTIVIDAD 1, COMPONENTE 2	Número de alumnos inscritos que son hijos de trabajadores municipales del municipio de Oaxaca de Juárez./Número de alumnos inscritos de población en general=%	Número de alumnos inscritos que son hijos de trabajadores municipales del municipio de Oaxaca de Juárez./Número de alumnos inscritos de población en general=%	INCENTIVAR LA GENERACIÓN DE ESPACIOS EDUCATIVOS Y CULTURALES DE CALIDAD, QUE PERMITAN MEJORAR EL DESARROLLO INTEGRAL DE LAS NIÑAS Y LOS NIÑOS.	Eficiencia	Porcentaje	Estratégico	Municipal	Ascendente	152	2018	enero	200	enero-marzo	79,00%
SEGUNDO TRIMESTRE	ACTIVIDAD 1, COMPONENTE 2	Eficiencia			Porcentaje	Estratégico	Municipal	Ascendente	152	2018	1er Trim	200	abril-junio	79%	
TERCER TRIMESTRE	ACTIVIDAD 1, COMPONENTE 2	Eficiencia			Porcentaje	Estratégico	Municipal	Ascendente	152	2019	2do Trim	200	julio-sept	80%	
CUARTO TRIMESTRE	ACTIVIDAD 1, COMPONENTE 2	Eficiencia			Porcentaje	Estratégico	Municipal	Ascendente	152	2018	3do Trim	200	oct-dic	80%	

SUBDIRECCIÓN DE EDUCACIÓN, CIENCIA Y TECNOLOGÍA



UNIDAD RESPONSABLE:

SUBDIRECCIÓN DE EDUCACIÓN, CIENCIA Y TECNOLOGÍA

Eje del Plan Municipal de Desarrollo: EJE 4 "CIUDAD EQUITATIVA E INCLUYENTE"
 Subeje: EDUCACIÓN Y PERSPECTIVA DE GÉNERO

Objetivo del Plan Municipal de Desarrollo: 4.8. Fomentar el acceso y la permanencia de la población en los diferentes niveles educativos.

Estrategia: 4.8.1 Contribuir a la reducción de la deserción escolar de los estudiantes de nivel medio y superior, en especial de las zonas con alta marginación.
 Línea de acción: 4.8.1.4. Disminuir el rezago educativo para mejorar la calidad de vida de los niños y niñas que integran la matrícula de los Centros Educativos Municipales.

Medio de verificación: Lista de asistencia

PARÁMETRO DE SEMAFORIZACIÓN			SEMAFORO DEL INFORME
VERDE	AMARILLO	ROJO	
≥70 - <100	<70 - >40	<40 - >	VERDE

LÍNEA BASE VALOR Y FECHA		
AVANCE DEL INDICADOR ANUAL	AÑO	PERIODO
70	2019	ENERO - DICIEMBRE

PERIODO	ELEMENTO DE LA MIR	NOMBRE DEL INDICADOR	PROCEDIMIENTO DE CÁLCULO	DEFINICIÓN	DIMENSIÓN	UNIDAD DE MEDIDA	TIPO	DESAGREGACIÓN GEOGRÁFICA	SENTIDO DEL INDICADOR	LÍNEA BASE VALOR Y FECHA			META Y PERIODO DE CUMPLIMIENTO		AVANCE DEL INDICADOR
										VALOR	AÑO	PERIODO	VALOR O META PLANEA DA	PERIODO DE CUMPLIMIENTO	
PRIMER TRIMESTRE	ACTIVIDAD 2, COMPONENTE 2	% de alumnos que faltan a los espacios educativos o dejan de estudiar	% de alumnos que faltan a los espacios educativos o dejan de estudiar	Disminuir la d[er]sion escolar a traves de la implementacion de Menus de Asistencia Alimentaria.	Eficiencia	Porcentaje	Estratégico	Municipal	Desendente	16	2018	enero	12	enero-marzo	25,00%
SEGUNDO TRIMESTRE	ACTIVIDAD 2, COMPONENTE 2				Eficiencia	Porcentaje	Estratégico	Municipal	Desendente	16	2018	1er Trim	12	abril-junio	25,00%
TERCER TRIMESTRE	ACTIVIDAD 2, COMPONENTE 2				Eficiencia	Porcentaje	Estratégico	Municipal	Ascendente	16	2018	2do Trim	12	julio-sept	15%
CUARTO TRIMESTRE	ACTIVIDAD 2, COMPONENTE 2				Eficiencia	Porcentaje	Estratégico	Municipal	Ascendente	16	2018	3do Trim	12	oct-dic	70%

OAXACA
 SUBDIRECCIÓN DE EDUCACIÓN, CIENCIA Y TECNOLOGÍA
 2019

UNIDAD RESPONSABLE:

SUBDIRECCIÓN DE EDUCACIÓN, CIENCIA Y TECNOLOGÍA

Eje del Plan Municipal de Desarrollo:

EJE 4 "CIUDAD EQUITATIVA E INCLUYENTE"

Subeje: EDUCACIÓN Y PERSPECTIVA DE GÉNERO

Objeto del Plan Municipal de Desarrollo:

4.9. Promover y fortalecer la cultura de lectura y de información que incremente el acervo cultural de las y los habitantes del municipio incrementando el acervo cultural de las y los habitantes del municipio

4.9.1. Implementar entre la población, estrategias novedosas para revalorar la importancia de la lectura

Estrategia:

Línea de acción:


4.9.1.3. Dar difusión a las actividades, cursos y talleres que ofrecen las bibliotecas municipales.

Medio de verificación: Listas de cursos mensuales realizados.

PARÁMETRO DE SEMAFORIZACIÓN			SEMAFORO DEL INFORME
VERDE	AMARILLO	ROJO	
>65 - <100	<65 - >45	<45 - >0	VERDE

LÍNEA BASE VALOR Y FECHA		
AVANCE DEL INDICADOR ANUAL	AÑO	PERIODO
68	2019	ENERO - DICIEMBRE

PERIODO	ELEMENTO DE LA MIR	NOMBRE DEL INDICADOR	PROCEDIMIENTO DE CÁLCULO	DEFINICIÓN	DIMENSIÓN	UNIDAD DE MEDIDA	TIPO	DESAGREGACIÓN GEOFGRÁFICA	SENTIDO DEL INDICADOR	LÍNEA BASE VALOR Y FECHA			META Y PERIODO DE CUMPLIMIENTO		AVANCE DEL INDICADOR
										VALOR	AÑO	PERIODO	VALOR O META PLANEADA	PERIODO DE CUMPLIMIENTO	
PRIMER TRIMESTRE	ACTIVIDAD 3, COMPONENTE 2	Usuarios atendidos 2018/Usuarios atendidos 2019=%	Usuarios atendidos 2018/Usuarios atendidos 2019=%	Ofrecer servicios de biblioteca para fomentar la lectura en el Municipio de Oaxaca de Juárez.	Eficiencia	Porcentaje	Estratégico	Municipal	Ascendente	12598	2018	enero	16000	enero-marz	47%
SEGUNDO TRIMESTRE	ACTIVIDAD 3, COMPONENTE 2				Eficiencia	Porcentaje	Estratégico	Municipal	Ascendente	12598	2018	1er Trim	16000	abril-junio	47%
TERCER TRIMESTRE	ACTIVIDAD 3, COMPONENTE 2				Eficiencia	Porcentaje	Estratégico	Municipal	Ascendente	12598	2018	2do Trim	16000	julio-sept	55%
CUARTO TRIMESTRE	ACTIVIDAD 3, COMPONENTE 2				Eficiencia	Porcentaje	Estratégico	Municipal	Ascendente	12598	2018	3do Trim	16000	oct-dic	68%





UNIDAD RESPONSABLE:

SUBDIRECCIÓN DE EDUCACIÓN, CIENCIA Y TECNOLOGÍA

Eje del Plan Municipal de Desarrollo:

EJE 4 "CIUDAD EQUITATIVA E INCLUYENTE"

Subeje: EDUCACIÓN Y PERSPECTIVA DE GÉNERO

Objetivo del Plan Municipal de Desarrollo:

4.10. Lograr que la población del municipio de Oaxaca de Juárez incremente la calidad en su formación educativa.

Estrategia: 4.10.1 Brindar la oportunidad a la población en general de contar con educación o capacitación.

Línea de acción:

4.10.1.8. Capacitar a las y los servidores públicos municipales vinculados con la educación en valores institucionales y educación.

Medio de verificación: Elaboración y Revisión de Programas.

PARÁMETRO DE SEMAFORIZACIÓN			SEMÁFORO DEL INFORME
VERDE	AMARILLO	ROJO	
>80 - <100	<80 - >	<50 -	VERDE

LÍNEA BASE VALOR Y FECHA		
AVANCE DEL INDICADOR ANUAL	AÑO	PERIODO
100	2019	ENERO - DICIEMBRE

PERIODO	ELEMENTO DE LA MIR	NOMBRE DEL INDICADOR	PROCEDIMIENTO DE CÁLCULO	DEFINICIÓN	DIMENSIÓN	UNIDAD DE MEDIDA	TIPO	DESAGREGACIÓN GEOGRÁFICA	SENTIDO DEL INDICADOR	LÍNEA BASE VALOR Y FECHA			META Y PERIODO DE CUMPLIMIENTO		AVANCE DEL INDICADOR
										VALOR	AÑO	PERIODO	VALOR O META PLANEADA	PERIODO DE CUMPLIMIENTO	
PRIMER TRIMESTRE	COMPONENTE 3	PR/PP=% (PROGRAMAS REALIZADOS/PROGRAMAS PROPUESTOS=%)	PR/PP=% (PROGRAMAS REALIZADOS/PROGRAMAS PROPUESTOS=%)	Lograr que la población del municipio de Oaxaca de Juárez incremente la calidad en su formación educativa.	Eficiencia	Porcentaje	Estratégico	Municipal	Ascendente	0	2019	enero	100	enero-marzo	60%
SEGUNDO TRIMESTRE					Eficiencia	Porcentaje	Estratégico	Municipal	Ascendente	0	2019	1er Trim	100	abril-junio	60%
TERCER TRIMESTRE					Eficiencia	Porcentaje	Estratégico	Municipal	Ascendente	0	2019	2do Trim	100	julio-sept	90%
CUARTO TRIMESTRE					Eficiencia	Porcentaje	Estratégico	Municipal	Ascendente	0	2019	3do Trim	100	oct-dic	100%

SUBDIRECCIÓN DE EDUCACIÓN, CIENCIA Y TECNOLOGÍA



UNIDAD RESPONSABLE:

SUBDIRECCIÓN DE EDUCACIÓN, CIENCIA Y TECNOLOGÍA

Eje del Plan Municipal de Desarrollo: EJE 4 "CIUDAD EQUITATIVA E INCLUYENTE"
 Subeje: EDUCACIÓN Y PERSPECTIVA DE GÉNERO
 Objetivo del Plan Municipal de Desarrollo: 4.8. Fomentar el acceso y la permanencia de la población en los diferentes niveles educativos.

Estrategia: 4.8.1 Contribuir a la reducción de la deserción escolar de los estudiantes de nivel medio y superior, en especial de las zonas con alta marginación.
 Línea de acción: 4.8.1.1. Desarrollar cursos y talleres que fomenten el interés por el estudio en los niños y jóvenes del municipio. 4.8.1.3. Implementar políticas públicas para mejorar la educación en los diferentes niveles. 4.8.1.5. Dar cobertura al subsistema educativo municipal, de acuerdo al presupuesto, buscando la inclusión de niños y niñas de zonas de alta marginación.

Medio de verificación: Listas de Asistencia y Memoria Fotografica.

PARÁMETRO DE SEMAFORIZACIÓN			SEMÁFORO DEL INFORME
VERDE	AMARILLO	ROJO	
>80 - <100	<80 - >50	<50 - >0	VERDE

LÍNEA BASE VALOR Y FECHA		
AVANCE DEL INDICADOR ANUAL	AÑO	PERIODO
100	2019	ENERO - DICIEMBRE

PERIODO	ELEMENTO DE LA MIR	NOMBRE DEL INDICADOR	PROCEDIMIENTO DE CÁLCULO	DEFINICIÓN	DIMENSIÓN	UNIDAD DE MEDIDA	TIPO	DESAGREGACIÓN GEOGRÁFICA	SENTIDO DEL INDICADOR	LÍNEA BASE VALOR Y FECHA			META Y PERIODO DE CUMPLIMIENTO		AVANCE DEL INDICADOR
										VALOR	AÑO	PERIODO	VALOR O META PLANEADA	PERIODO DE CUMPLIMIENTO	
PRIMER TRIMESTRE	ACTIVIDAD 1, COMPONENTE 3	PR/PP=% (PROGRAMAS REALIZADOS/PROGRAMAS PROPUESTOS=%)	PR/PP=% (PROGRAMAS REALIZADOS/PROGRAMAS PROPUESTOS=%)	Promover Curso de Certificación a la ciudadanía en general (Preferentemente con certificación de la STPS)	Eficiencia	Porcentaje	Estratégico	Municipal	Ascendente	0	2018	enero	100	enero-marzo	100%
SEGUNDO TRIMESTRE					Eficiencia	Porcentaje	Estratégico	Municipal	Ascendente	0	2019	1er Trim	100	abril-junio	100%
TERCER TRIMESTRE					Eficiencia	Porcentaje	Estratégico	Municipal	Ascendente	0	2019	2do Trim	100	julio-sept	100%
CUARTO TRIMESTRE					Eficiencia	Porcentaje	Estratégico	Municipal	Ascendente	0	2019	3do Trim	100	oct-dic	100%

SUBDIRECCIÓN DE EDUCACIÓN, CIENCIA Y TECNOLOGÍA



UNIDAD RESPONSABLE:

SUBDIRECCIÓN DE EDUCACIÓN, CIENCIA Y TECNOLOGÍA

Eje del Plan Municipal de Desarrollo:

EJE 4 "CIUDAD EQUITATIVA E INCLUYENTE"

Subeje:

EDUCACIÓN Y PERSPECTIVA DE GÉNERO

Objetivo del Plan Municipal de Desarrollo:

4.8. Fomentar el acceso y la permanencia de la población en los diferentes niveles educativos.

4.8.1 Contribuir a la reducción de la deserción escolar de los estudiantes de nivel medio y superior, en especial de las zonas con alta marginación.

Estrategia:

Línea de acción: 4.8.1.1. Desarrollar cursos y talleres que fomenten el interés por el estudio en los niños y jóvenes del municipio. 4.8.1.8. Ofrecer permanentemente la adecuada capacitación al personal docente y administrativo, de cocina e intendencia que influya en la mejora del quehacer profesional y de vida. 4.8.1.7. Dar atención permanente a las necesidades para la mejora continua de la gestión administrativa de los Centros Educativos Municipales existentes.

Medio de verificación: Lista de Asistencias, Capacitación, Seguimiento y evaluación e Investigación Memorias fotográficas

PARÁMETRO DE SEMAFORIZACIÓN			SEMÁFORO DEL INFORME
VERDE	AMARILLO	ROJO	
>80 - <100	<80 - >50	>0	VERDE

LÍNEA BASE VALOR Y FECHA		
AVANCE DEL INDICADOR ANUAL	AÑO	PERIODO
100	2019	ENERO - DICIEMBRE

PERIODO	ELEMENTO DE LA MIR	NOMBRE DEL INDICADOR	PROCEDIMIENTO DE CÁLCULO	DEFINICIÓN	DIMENSIÓN	UNIDAD DE MEDIDA	TIPO	DESAGREGACIÓN GEOGRÁFICA	SENTIDO DEL INDICADOR	LÍNEA BASE VALOR Y FECHA			META Y PERIODO DE CUMPLIMIENTO		AVANCE DEL INDICADOR
										VALOR	AÑO	PERIODO	VALOR O META PLANEADA	PERIODO DE CUMPLIMIENTO	
PRIMER TRIMESTRE	ACTIVIDAD 2, COMPONENTE 3	No C/NoS= % (Número de personas capacitadas/Personas Solicitante del curso=%)	No C/NoS= % (Número de personas capacitadas/Personas Solicitante del curso=%)	Ofertar la capacitación en el Código de Ética del Servidor Público Municipal a todo el personal del Municipio de Oaxaca de Juárez.	Eficiencia	Porcentaje	Estratégico	Municipal	Ascendente	0	2019	enero	100	enero-marzo	100%
SEGUNDO TRIMESTRE					Eficiencia	Porcentaje	Estratégico	Municipal	Ascendente	0	2019	1er Trim	100	abril-junio	100%
TERCER TRIMESTRE					Eficiencia	Porcentaje	Estratégico	Municipal	Ascendente	0	2019	2do Trim	100	julio-sept	100%
CUARTO TRIMESTRE					Eficiencia	Porcentaje	Estratégico	Municipal	Ascendente	0	2019	3do Trim	100	oct-dic	100%

SUBDIRECCIÓN DE EDUCACIÓN, CIENCIA Y TECNOLOGÍA



OAXACA DE JUÁREZ
MAYOR DIVERSIDAD
2018-2021

UNIDAD RESPONSABLE:

SUBDIRECCIÓN DE EDUCACIÓN, CIENCIA Y TECNOLOGÍA

Eje del Plan Municipal de Desarrollo:

EJE 4 "CIUDAD EQUITATIVA E INCLUYENTE"

Subeje:

EDUCACIÓN Y PERSPECTIVA DE GÉNERO

Objetivo del Plan Municipal de Desarrollo:

4.10. Lograr que la población del municipio de Oaxaca de Juárez incremente la calidad en su formación educativa.

Estrategia:

4.10.1 Brindar la oportunidad a la población en general de contar con educación o capacitación.

Línea de acción:

4.10.1.5. Promover campañas y procesos de sensibilización y concientización sobre la no discriminación, prevención de la violencia de género contra las mujeres en el sistema educativo.

Medio de verificación: Listas de Asistencias, Capacitación, Seguimiento y evaluación e Investigación Memorias fotográficas. Firma de Instrumentos Legales

PARÁMETRO DE SEMAFORIZACIÓN			SEMÁFORO DEL INFORME
VERDE	AMARILLO	ROJO	
>80 - <100	<80 - >50	>0	VERDE

LÍNEA BASE VALOR Y FECHA		
AVANCE DEL INDICADOR ANUAL	AÑO	PERIODO
100	2019	ENERO - DICIEMBRE

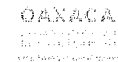
PERIODO	ELEMENTO DE LA MIR	NOMBRE DEL INDICADOR	PROCEDIMIENTO DE CÁLCULO	DEFINICIÓN	DIMENSIÓN	UNIDAD DE MEDIDA	TIPO	DESAGREGACIÓN GEOGRÁFICA	SENTIDO DEL INDICADOR	LÍNEA BASE VALOR Y FECHA			META Y PERIODO DE CUMPLIMIENTO		AVANCE DEL INDICADOR
										VALOR	AÑO	PERIODO	VALOR O META PLANEADA	PERIODO DE CUMPLIMIENTO	
PRIMER TRIMESTRE	ACTIVIDAD 3, COMPONENTE 3	PA/PI=% (Total de persona asistentes /Poblacion total del personal invitado=%) AA/AS=% (Alumnado atendido con calificaciones de excelencia/Alumnado solicitante con calificaciones de excelencia)	PA/PI=% (Total de persona asistentes /Poblacion total del personal invitado=%) AA/AS=% (Alumnado atendido con calificaciones de excelencia/Alumnado solicitante con calificaciones de excelencia)	Atender las escuelas a cargo de la Administración Municipal (dos CAI y dos Jardines de Niños) a través de capacitar al personal.	Eficiencia	Porcentaje	Estratégico	Municipal	Ascendente	0	2019	enero	100	enero-marzo	60%
SEGUNDO TRIMESTRE										0	2018	1er Trim	100	abril-junio	60%
TERCER TRIMESTRE										0	2019	2do Trim	100	julio-sept	90%
CUARTO TRIMESTRE										0	2019	3do Trim	100	oct-dic	100%

SUBDIRECCIÓN DE EDUCACIÓN, CIENCIA Y TECNOLOGÍA



OAXACA DE JUÁREZ
2019-2021

UNIDAD RESPONSABLE: SUBDIRECCIÓN DE GESTIÓN FINANCIERA



Eje del Plan Municipal de Desarrollo: Eje 2 " Ciudad Honesta y Transparente "
Subeje: 2.2.

Objetivo del Plan Municipal de Desarrollo: Impulsar la mejora continua en la Administración Pública Municipal con la finalidad de optimizar la capacidad de respuesta ante las demandas sociales y la innovación de la gestión pública, haciendo eficiente el uso de los recursos públicos.

Estrategia: 2.2.4. Realizar periódicamente un diagnóstico del desempeño municipal, por medio de la medición del cumplimiento de las metas y objetivos, establecido en los Programas Presupuestarios (Pp) e implementar acciones de mejoramiento a los mismos.

Línea de acción: 2.2.4.3. Realizar las evaluaciones de desempeño de forma anual, a los Pp de los ejercicios anteriores que sean elegidos con base en su importancia e impacto social.

Medio de Verificación: <https://www.municipiodeoaxaca.gob.mx/portal-transparencia/archivos/general/70/70-TM-Propuesta-Metodologica-Indicadores-Gestion-Financiera.pdf>

<https://drive.google.com/drive/folders/1TZDZiNoxOVZ8JYhVWYs1EbCRniKEAMcs>

http://transparencia.municipiodeoaxaca.gob.mx/MLGTAIP/70/XL/Programa_Anual_de_Evaluacion_2019.pdf

PARÁMETRO DE SEMAFORIZACIÓN			SEMAFORO DEL INFORME
VERDE	AMARILLO	ROJO	
100%-70%	69%-50%	49%-0%	AMARILLO

LÍNEA BASE VALOR Y FECHA		
AVANCE DEL INDICADOR ANUAL (PROMEDIO)	AÑO	PERIODO
50%	2019	ENERO - DICIEMBRE

PERIODO	ELEMENTO DE LA MIR	NOMBRE DEL INDICADOR	PROCEDIMIENTO DE CÁLCULO	DEFINICIÓN	DIMENSIÓN	UNIDAD DE MEDIDA	TIPO	DESAGREGACIÓN GEOGRÁFICA	SENTIDO DEL INDICADOR	LÍNEA BASE VALOR Y FECHA			META Y PERIODO DE CUMPLIMIENTO		AVANCE DEL INDICADOR
										VALOR	AÑO	PERIODO	VALOR	PERIODO DE CUMPLIMIENTO	
PRIMER TRIMESTRE	FIN														En este trimestre aún no se contaba con el Plan Municipal de Desarrollo ni con la matriz de indicadores para resultados, por lo que sólo se entregó el Reporte de Actividades
SEGUNDO TRIMESTRE	FIN	Tasa de incremento de recursos del municipio destinados a gasto de inversión	$[(\text{Monto de recursos del municipio destinados a gasto de inversión en el año 2019} / \text{Monto de recursos del municipio destinados a gasto de inversión en el año 2018}) - 1] * 100$	Llevar a cabo un mayor número de programas y proyectos en beneficio de los habitantes del municipio de Oaxaca de Juárez	Eficiencia	Tasa de Variación Porcentual	Estratégico	N/A	ASCENDENTE	0%	2019	ABR-JUN	100%	Anual	25%



OAXACA DE JUÁREZ
PATRIMONIO CULTURAL DE LA HUMANIDAD
2019-2021
TESORERÍA MUNICIPAL
SUBDIRECCIÓN DE GESTIÓN FINANCIERA



OAXACA DE JUÁREZ
MUNICIPIO CULTURAL DE LA NUMERIDAD
2019-2021

UNIDAD RESPONSABLE: SUBDIRECCIÓN DE GESTIÓN FINANCIERA

OAXACA
MUNICIPIO CULTURAL DE LA NUMERIDAD
2019-2021



Eje del Plan Municipal de Desarrollo: Eje 2 " Ciudad Honesta y Transparente "
Subeje: 2.2.

Objetivo del Plan Municipal de Desarrollo: Impulsar la mejora continua en la Administración Pública Municipal con la finalidad de optimizar la capacidad de respuesta ante las demandas sociales y la innovación de la gestión pública, haciendo eficiente el uso de los recursos públicos.

Estrategia: 2.2.4. Realizar periódicamente un diagnóstico del desempeño municipal, por medio de la medición del cumplimiento de las metas y objetivos, establecido en los Programas Presupuestarios (Pp) e implementar acciones de mejoramiento a los mismos.

Línea de acción: 2.2.4.3. Realizar las evaluaciones de desempeño de forma anual, a los Pp de los ejercicios anteriores que sean elegidos con base en su importancia e impacto social.

Medio de Verificación: <https://www.municipiodeoaxaca.gob.mx/portal-transparencia/archivos/general/70/V/TM-Propuesta-Metodologica-Indicadores-Gestion-Financiera.pdf>

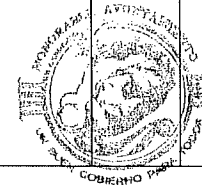
<https://drive.google.com/drive/folders/1TZDZINoxOVZBJYhVWYs1EbCRnikEAMcs>

http://transparencia.municipiodeoaxaca.gob.mx/ILGTAIP/70/XL/Programa_Anual_de_Evaluacion_2019.pdf

PARÁMETRO DE SEMAFORIZACIÓN			SEMAFORO DEL INFORME
VERDE	AMARILLO	ROJO	
100%-70%	69%-50%	49%-0%	AMARILLO

LÍNEA BASE VALOR Y FECHA		
AVANCE DEL INDICADOR ANUAL (PROMEDIO)	AÑO	PERIODO
50%	2019	ENERO - DICIEMBRE

PERIODO	ELEMENTO DE LA MIR	NOMBRE DEL INDICADOR	PROCEDIMIENTO DE CÁLCULO	DEFINICIÓN	DIMENSIÓN	UNIDAD DE MEDIDA	TIPO	DESAGREGACIÓN GEOGRÁFICA	SENTIDO DEL INDICADOR	LÍNEA BASE VALOR Y FECHA			META Y PERIODO DE CUMPLIMIENTO		AVANCE DEL INDICADOR
										VALOR	AÑO	PERIODO	VALOR	PERIODO DE CUMPLIMIENTO	
TERCER TRIMESTRE	FIN	Tasa de incremento de recursos del municipio destinados a gasto de inversión	$[(\text{Monto de recursos del municipio destinados a gasto de inversión en el año 2019} / \text{Monto de recursos del municipio destinados a gasto de inversión en el año 2018}) - 1] * 100$	Llevar a cabo un mayor número de programas y proyectos en beneficio de los habitantes del municipio de Oaxaca de Juárez	Eficiencia	Tasa de Variación Porcentual	Estratégico	N/A	ASCENDENTE	0%	2019	JUL-SEP	100%	Anual	50%
CUARTO TRIMESTRE	FIN	Tasa de incremento de recursos del municipio destinados a gasto de inversión	$[(\text{Monto de recursos del municipio destinados a gasto de inversión en el año 2019} / \text{Monto de recursos del municipio destinados a gasto de inversión en el año 2018}) - 1] * 100$	Llevar a cabo un mayor número de programas y proyectos en beneficio de los habitantes del municipio de Oaxaca de Juárez	Eficiencia	Tasa de Variación Porcentual	Estratégico	N/A	ASCENDENTE	0%	2019	OCT-DIC	100%	Anual	50%



Los Semáforos que se encuentran en amarillo se deben a que el Avance de Gestión Financiera del 3er y 4to trimestre aún no se encuentran disponibles

OAXACA DE JUÁREZ
MUNICIPIO CULTURAL DE LA NUMERIDAD
2019-2021
TESORERÍA MUNICIPAL
SUBDIRECCIÓN DE GESTIÓN FINANCIERA



OAXACA DE JUÁREZ
PATRIMONIO CULTURAL DE LA HERENCIA
2019-2021

UNIDAD RESPONSABLE: SUBDIRECCIÓN DE GESTIÓN FINANCIERA

OAXACA
DE JUÁREZ
PATRIMONIO CULTURAL DE LA HERENCIA



Eje del Plan Municipal de Desarrollo: Eje 2 " Ciudad Honesta y Transparente "
Subeje: 2.2.

Objetivo del Plan Municipal de Desarrollo: Impulsar la mejora continua en la Administración Pública Municipal con la finalidad de optimizar la capacidad de respuesta ante las demandas sociales y la innovación de la gestión pública, haciendo eficiente el uso de los recursos públicos.

Estrategia: 2.2.4. Realizar periódicamente un diagnóstico del desempeño municipal, por medio de la medición del cumplimiento de las metas y objetivos, establecido en los Programas Presupuestarios (Pp) e Implementar acciones de mejoramiento a los mismos.

Línea de acción: 2.2.4.3. Realizar las evaluaciones de desempeño de forma anual, a los Pp de los ejercicios anteriores que sean elegidos con base en su importancia e impacto social.

Medio de Verificación: <https://www.municipiodeoaxaca.gob.mx/portal-transparencia/archivos/general/70/V/TM-Propuesta-Metodologica-Indicadores-Gestion-Financiera.pdf>


<https://drive.google.com/drive/folders/1TZDZINoxOVZ8JYhVWYs1EbCRnikEAMcs>

http://transparencia.municipiodeoaxaca.gob.mx/ILGTAIP/70/XL/Programa_Anual_de_Evaluacion_2019.pdf

PARÁMETRO DE SEMAFORIZACIÓN			SEMÁFORO DEL INFORME
VERDE	AMARILLO	ROJO	
100%-70%	69%-50%	49%-0%	VERDE

LÍNEA BASE VALOR Y FECHA		
AVANCE DEL INDICADOR ANUAL (PROMEDIO)	AÑO	PERIODO
100%	2019	ENERO - DICIEMBRE

PERIODO	ELEMENTO DE LA MIR	NOMBRE DEL INDICADOR	PROCEDIMIENTO DE CÁLCULO	DEFINICIÓN	DIMENSIÓN	UNIDAD DE MEDIDA	TIPO	DESAGREGACIÓN GEOGRÁFICA	SENTIDO DEL INDICADOR	LÍNEA BASE VALOR Y FECHA			META Y PERIODO DE CUMPLIMIENTO		AVANCE DEL INDICADOR
										VALOR	AÑO	PERIODO	VALOR	PERIODO DE CUMPLIMIENTO	
PRIMER TRIMESTRE	PROPÓSITO														En este trimestre aún no se contaba con el Plan Municipal de Desarrollo ni con la matriz de indicadores para resultados, por lo que sólo se entregó el Reporte de Actividades
SEGUNDO TRIMESTRE	PROPÓSITO	Porcentaje de programas y proyectos que conforman el catálogo	(Número de acciones realizadas de gestión financiera/ Número de acciones de gestión financiera programadas) * 100	Llevar a cabo diversas acciones de gestión financiera que contribuyan a la realización de programas y proyectos en un Municipio.	Eficacia	Tasa de Variación Porcentual	Estratégico	N/A	ASCENDENTE	0%	2019	ABR-JUN	100%	Anual	50%

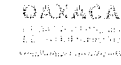


OAXACA DE JUÁREZ
PATRIMONIO CULTURAL DE LA HERENCIA
2019-2021
TESORERÍA MUNICIPAL
SUBDIRECCIÓN DE GESTIÓN FINANCIERA



OAXACA DE JUÁREZ
2019-2021

UNIDAD RESPONSABLE: SUBDIRECCIÓN DE GESTIÓN FINANCIERA



Eje del Plan Municipal de Desarrollo: Eje 2 " Ciudad Honesta y Transparente "

Subeje: 2.2.

Objetivo del Plan Municipal de Desarrollo: Impulsar la mejora continua en la Administración Pública Municipal con la finalidad de optimizar la capacidad de respuesta ante las demandas sociales y la innovación de la gestión pública, haciendo eficiente el uso de los recursos públicos.

Estrategia: 2.2.4. Realizar periódicamente un diagnóstico del desempeño municipal, por medio de la medición del cumplimiento de las metas y objetivos, establecido en los Programas Presupuestarios (Pp) e implementar acciones de mejoramiento a los mismos.

Línea de acción: 2.2.4.3. Realizar las evaluaciones de desempeño de forma anual, a los Pp de los ejercicios anteriores que sean elegidos con base en su importancia e impacto social.

Medio de Verificación: <https://www.municipiodeoaxaca.gob.mx/portal-transparencia/archivos/general/70/V/TM-Propuesta-Methodologica-Indicadores-Gestion-Financiera.pdf>

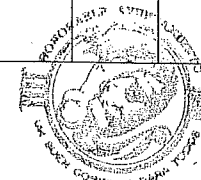
<https://drive.google.com/drive/folders/1TZDZINoxOVZ8JYhVWys1EbCRnIKEMcs>

<http://transparencia.municipiodeoaxaca.gob.mx/LGTAIP/70/XL/Programa Anual de Evaluacion 2019.pdf>

PARÁMETRO DE SEMAFORIZACIÓN			SEMÁFORO DEL INFORME
VERDE	AMARILLO	ROJO	
100%-70%	69%-50%	49%-0%	VERDE

LÍNEA BASE VALOR Y FECHA		
AVANCE DEL INDICADOR ANUAL (PROMEDIO)	AÑO	PERIODO
100%	2019	ENERO - DICIEMBRE

PERIODO	ELEMENTO DE LA MIR	NOMBRE DEL INDICADOR	PROCEDIMIENTO DE CÁLCULO	DEFINICIÓN	DIMENSIÓN	UNIDAD DE MEDIDA	TIPO	DESAGREGACIÓN GEOGRÁFICA	SENTIDO DEL INDICADOR	LÍNEA BASE VALOR Y FECHA			META Y PERIODO DE CUMPLIMIENTO		AVANCE DEL INDICADOR
										VALOR	AÑO	PERIODO	VALOR	PERIODO DE CUMPLIMIENTO	
TERCER TRIMESTRE	PROPÓSITO	Porcentaje de programas y proyectos que conforman el catálogo	(Número de acciones realizadas de gestión financiera/ Número de acciones de gestión financiera programadas) * 100	Llevar a cabo diversas acciones de gestión financiera que contribuyan a la realización de programas y proyectos en un Municipio.	Eficacia	Tasa de Variación Porcentual	Estratégico	N/A	ASCENDENTE	0%	2019	JUL-SEP	100%	Anual	75%
CUARTO TRIMESTRE	PROPÓSITO	Porcentaje de programas y proyectos que conforman el catálogo	(Número de acciones realizadas de gestión financiera/ Número de acciones de gestión financiera programadas) * 100	Llevar a cabo diversas acciones de gestión financiera que contribuyan a la realización de programas y proyectos en un Municipio.	Eficacia	Tasa de Variación Porcentual	Estratégico	N/A	ASCENDENTE	0%	2019	OCT-DIC	100%	Anual	100%



OAXACA DE JUÁREZ
PATRIMONIO CULTURAL DE LA HUMANIDAD
2019-2021
TESORERÍA MUNICIPAL
SUBDIRECCIÓN DE GESTIÓN FINANCIERA

[Handwritten signature]



OAXACA DE JUÁREZ
2019-2021

UNIDAD RESPONSABLE: SUBDIRECCIÓN DE GESTIÓN FINANCIERA

OAXACA
ESTADOS UNIDOS MEXICANOS



Eje del Plan Municipal de Desarrollo: Eje 2 " Ciudad Honesta y Transparente "
Subeje: 2.2.

Objetivo del Plan Municipal de Desarrollo: Impulsar la mejora continua en la Administración Pública Municipal con la finalidad de optimizar la capacidad de respuesta ante las demandas sociales y la innovación de la gestión pública, haciendo eficiente el uso de los recursos públicos.

Estrategia: 2.2.4. Realizar periódicamente un diagnóstico del desempeño municipal, por medio de la medición del cumplimiento de las metas y objetivos, establecido en los Programas Presupuestarios (Pp) e implementar acciones de mejoramiento a los mismos.

Línea de acción: 2.2.4.3. Realizar las evaluaciones de desempeño de forma anual, a los Pp de los ejercicios anteriores que sean elegidos con base en su importancia e impacto social.

Medio de Verificación: <https://www.municipiodeoaxaca.gob.mx/portal-transparencia/archivos/general/70/V/TM-Propuesta-Metodologica-Indicadores-Gestion-Financiera.pdf>


<https://drive.google.com/drive/folders/1TZDZINoxOVZBJhVWYs1EbCRniKEAMcs>

[http://transparencia.municipiodeoaxaca.gob.mx/VLGTaip/70/XL/Programa Anual de Evaluacion 2019.pdf](http://transparencia.municipiodeoaxaca.gob.mx/VLGTaip/70/XL/Programa%20Anual%20de%20Evaluacion%202019.pdf)

PARÁMETRO DE SEMAFORIZACIÓN			SEMÁFORO DEL INFORME
VERDE	AMARILLO	ROJO	
100%-70%	69%-50%	49%-0%	VERDE

LÍNEA BASE VALOR Y FECHA		
AVANCE DEL INDICADOR ANUAL (PROMEDIO)	AÑO	PERIODO
100%	2019	ENERO - DICIEMBRE

PERIODO	ELEMENTO DE LA MIR	NOMBRE DEL INDICADOR	PROCEDIMIENTO DE CÁLCULO	DEFINICIÓN	DIMENSIÓN	UNIDAD DE MEDIDA	TIPO	DESAGREGACIÓN GEOGRÁFICA	SENTIDO DEL INDICADOR	LÍNEA BASE VALOR Y FECHA			META Y PERIODO DE CUMPLIMIENTO		AVANCE DEL INDICADOR
										VALOR	AÑO	PERIODO	VALOR	PERIODO DE CUMPLIMIENTO	
PRIMER TRIMESTRE	COMPONENTE 1														En este trimestre aún no se contaba con el Plan Municipal de Desarrollo ni con la matriz de indicadores para resultados, por lo que sólo se entregó el Reporte de Actividades
SEGUNDO TRIMESTRE	COMPONENTE 1	Porcentaje de (Unidades responsables) UR's que consultan y/o utilizan el catálogo de fuentes de financiamiento para llevar a cabo sus programas y proyectos.	(Número de UR's que consultan y/o utilizan el catálogo de fuentes de financiamiento para los principales programas y proyectos que se recibirán en el catálogo de fuentes de financiamiento) * 100	Difundir y promover el uso del catálogo de fuentes de financiamiento para los principales programas y proyectos que se recibirán en el Municipio.	Eficacia	Tasa de Variación Porcentual	Estratégico	N/A	ASCENDENTE	0%	2019	ABR-JUN	100%	Anual	50%

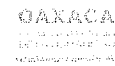


OAXACA DE JUÁREZ
PATRIMONIO CULTURAL DE LA HUMANIDAD
2019-2021
TESORERÍA MUNICIPAL
SUBDIRECCIÓN DE GESTIÓN FINANCIERA



OAXACA DE JUÁREZ
2019-2021

UNIDAD RESPONSABLE: SUBDIRECCIÓN DE GESTIÓN FINANCIERA



Eje del Plan Municipal de Desarrollo: Eje 2 " Ciudad Honesta y Transparente "

Subeje: 2.2.

Objetivo del Plan Municipal de Desarrollo: Impulsar la mejora continua en la Administración Pública Municipal con la finalidad de optimizar la capacidad de respuesta ante las demandas sociales y la innovación de la gestión pública, haciendo eficiente el uso de los recursos públicos.

Estrategia: 2.2.4. Realizar periódicamente un diagnóstico del desempeño municipal, por medio de la medición del cumplimiento de las metas y objetivos, establecido en los Programas Presupuestarios (Pp) e implementar acciones de mejoramiento a los mismos.

Línea de acción: 2.2.4.3. Realizar las evaluaciones de desempeño de forma anual, a los Pp de los ejercicios anteriores que sean elegidos con base en su importancia e impacto social.

Medio de Verificación: <https://www.municipiodeoaxaca.gob.mx/portal-transparencia/archivos/general/70/V/TM-Propuesta-Metodologica-Indicadores-Gestion-Financiera.pdf>

<https://drive.google.com/drive/folders/1TZDZINoxOVZ8JYhVWYs1EbcRnikEAMcs>

[http://transparencia.municipiodeoaxaca.gob.mx/1/LGTAIP/70/XL/Programa Anual de Evaluacion 2019.pdf](http://transparencia.municipiodeoaxaca.gob.mx/1/LGTAIP/70/XL/Programa%20Anual%20de%20Evaluacion%202019.pdf)

PARÁMETRO DE SEMAFORIZACIÓN			SEMAFORO DEL INFORME
VERDE	AMARILLO	ROJO	
100%-70%	69%-50%	49%-0%	VERDE

LÍNEA BASE VALOR Y FECHA		
AVANCE DEL INDICADOR ANUAL (PROMEDIO)	AÑO	PERIODO
100%	2019	ENERO - DICIEMBRE

PERIODO	ELEMENTO DE LA MIR	NOMBRE DEL INDICADOR	PROCEDIMIENTO DE CÁLCULO	DEFINICIÓN	DIMENSIÓN	UNIDAD DE MEDIDA	TIPO	DESAGREGACIÓN GEOGRÁFICA	SENTIDO DEL INDICADOR	LÍNEA BASE VALOR Y FECHA			META Y PERIODO DE CUMPLIMIENTO		AVANCE DEL INDICADOR
										VALOR	AÑO	PERIODO	VALOR	PERIODO DE CUMPLIMIENTO	
TERCER TRIMESTRE	COMPONENTE 1	Porcentaje de (Unidades responsables) UR's que consultan y/o utilizan el catálogo de fuentes de financiamiento para llevar a cabo sus programas y proyectos.	(Número de UR's que consultan y/o utilizan el catálogo de fuentes de financiamiento para llevar a cabo sus programas y proyectos / Número total de UR's que recibieron el catálogo de fuentes de financiamiento) * 100	Difundir y promover el uso del catálogo de fuentes de financiamiento para los principales programas y proyectos que se podrán llevar a cabo en el Municipio.	Eficacia	Tasa de Variación Porcentual	Estratégico	N/A	ASCENDENTE	0%	2019	JUL-SEP	100%	Anual	75%
CUARTO TRIMESTRE	COMPONENTE 1	Porcentaje de (Unidades responsables) UR's que consultan y/o utilizan el catálogo de fuentes de financiamiento para llevar a cabo sus programas y proyectos.	(Número de UR's que consultan y/o utilizan el catálogo de fuentes de financiamiento para llevar a cabo sus programas y proyectos / Número total de UR's que recibieron el catálogo de fuentes de financiamiento) * 100	Difundir y promover el uso del catálogo de fuentes de financiamiento para los principales programas y proyectos que se podrán llevar a cabo en el Municipio.	Eficacia	Tasa de Variación Porcentual	Estratégico	N/A	ASCENDENTE	0%	2019		100%	Anual	100%

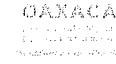


OAXACA DE JUÁREZ
PATRIMONIO CULTURAL DE LA HUMANIDAD
2019-2021
TESORERÍA MUNICIPAL
SUBDIRECCIÓN DE GESTIÓN FINANCIERA



OAXACA DE JUÁREZ
2019-2021

UNIDAD RESPONSABLE: SUBDIRECCIÓN DE GESTIÓN FINANCIERA



Eje del Plan Municipal de Desarrollo: Eje 2 " Ciudad Honesta y Transparente "
Subeje: 2.2.

Objetivo del Plan Municipal de Desarrollo: Impulsar la mejora continua en la Administración Pública Municipal con la finalidad de optimizar la capacidad de respuesta ante las demandas sociales y la innovación de la gestión pública, haciendo eficiente el uso de los recursos públicos.

Estrategia: 2.2.4. Realizar periódicamente un diagnóstico del desempeño municipal, por medio de la medición del cumplimiento de las metas y objetivos, establecido en los Programas Presupuestarios (Pp) e implementar acciones de mejoramiento a los mismos.

Línea de acción: 2.2.4.3. Realizar las evaluaciones de desempeño de forma anual, a los Pp de los ejercicios anteriores que sean elegidos con base en su importancia e impacto social.

Medio de Verificación: <https://www.municipiodeoaxaca.gob.mx/portal-transparencia/archivos/general/70/V/TM-Propuesta-Metodologica-Indicadores-Gestlon-Financiera.pdf>

<https://drive.google.com/drive/folders/1TZDZiNoxOVZ8JYhVWYs1EbCRniKEAMcs>

http://transparencia.municipiodeoaxaca.gob.mx/ILGTAIP/70/XL/Programa_Anuar_de_Evaluacion_2019.pdf

PARÁMETRO DE SEMAFORIZACIÓN			SEMÁFORO DEL INFORME
VERDE	AMARILLO	ROJO	
100%-70%	69%-50%	49%-0%	VERDE

LÍNEA BASE VALOR Y FECHA		
AVANCE DEL INDICADOR ANUAL (PROMEDIO)	AÑO	PERIODO
100%	2019	ENERO - DICIEMBRE

PERIODO	ELEMENTO DE LA MIR	NOMBRE DEL INDICADOR	PROCEDIMIENTO DE CÁLCULO	DEFINICIÓN	DIMENSIÓN	UNIDAD DE MEDIDA	TIPO	DESAGREGACIÓN GEOGRÁFICA	SENTIDO DEL INDICADOR	LÍNEA BASE VALOR Y FECHA			META Y PERIODO DE CUMPLIMIENTO		AVANCE DEL INDICADOR
										VALOR	AÑO	PERIODO	VALOR	PERIODO DE CUMPLIMIENTO	
PRIMER TRIMESTRE	COMPONENTE 2														En este trimestre aún no se contaba con el Plan Municipal de Desarrollo ni con la matriz de indicadores para resultados, por lo que sólo se entregó el Reporte de Actividades
SEGUNDO TRIMESTRE	COMPONENTE 2	Porcentaje de Programas presupuestarios (Pp) evaluados respecto a los programados en el Programa Anual de Evaluación (PAE) para ser evaluados	(Número de Pp evaluados / Número de Pp programados para ser evaluados) * 100	Definir el o los programas susceptibles de ser evaluados con el fin de mejorarlos.	Eficacia	Tasa de Variación Porcentual	Estratégico	N/A	ASCENDENTE	0%	2019	ABR-JUN	100%	Anual	79%



OAXACA DE JUÁREZ
PATRIOTISMO CULTURAL DE LA JUVENTUD
2019-2021
TESORERÍA MUNICIPAL
SUBDIRECCIÓN DE GESTIÓN FINANCIERA



OAXACA DE JUÁREZ
PATRIMONIO CULTURAL DE LA MEXICALCACA
2019-2021

UNIDAD RESPONSABLE: SUBDIRECCIÓN DE GESTIÓN FINANCIERA

OAXACA
ESTADO DE OAXACA
SECRETARÍA DE ECONOMÍA



Eje del Plan Municipal de Desarrollo: Eje 2 " Ciudad Honesta y Transparente "
Subeje: 2.2.

Objetivo del Plan Municipal de Desarrollo: Impulsar la mejora continua en la Administración Pública Municipal con la finalidad de optimizar la capacidad de respuesta ante las demandas sociales y la innovación de la gestión pública, haciendo eficiente el uso de los recursos públicos.

Estrategia: 2.2.4. Realizar periódicamente un diagnóstico del desempeño municipal, por medio de la medición del cumplimiento de las metas y objetivos, establecido en los Programas Presupuestarios (Pp) e implementar acciones de mejoramiento a los mismos.

Línea de acción: 2.2.4.3. Realizar las evaluaciones de desempeño de forma anual, a los Pp de los ejercicios anteriores que sean elegidos con base en su importancia e impacto social.

Medio de Verificación: <https://www.municipiodeoaxaca.gob.mx/portal-transparencia/archivos/general/70/V/TM-Propuesta-Metodologica-Indicadores-Gestion-Financiera.pdf>

<https://drive.google.com/drive/folders/1T2DZINoxOVZ8JYhVWYs1EbCRniKEAMcs>

[http://transparencia.municipiodeoaxaca.gob.mx/LGTAIP/70/XL/Programa Anual de Evaluacion 2019.pdf](http://transparencia.municipiodeoaxaca.gob.mx/LGTAIP/70/XL/Programa%20Anual%20de%20Evaluacion%202019.pdf)

PARÁMETRO DE SEMAFORIZACIÓN			SEMÁFORO DEL INFORME
VERDE	AMARILLO	ROJO	
100%-70%	69%-50%	49%-0%	VERDE

LÍNEA BASE VALOR Y FECHA		
AVANCE DEL INDICADOR ANUAL (PROMEDIO)	AÑO	PERIODO
100%	2019	ENERO - DICIEMBRE

PERIODO	ELEMENTO DE LA MIR	NOMBRE DEL INDICADOR	PROCEDIMIENTO DE CÁLCULO	DEFINICIÓN	DIMENSIÓN	UNIDAD DE MEDIDA	TIPO	DESAGREGACIÓN GEOGRÁFICA	SENTIDO DEL INDICADOR	LÍNEA BASE VALOR Y FECHA			META Y PERIODO DE CUMPLIMIENTO		AVANCE DEL INDICADOR
										VALOR	AÑO	PERIODO	VALOR	PERIODO DE CUMPLIMIENTO	
TERCER TRIMESTRE	COMPONENTE 2	Porcentaje de Programas presupuestarios (Pp) evaluados respecto a los programados en el Programa Anual de Evaluación (PAE) para ser evaluados	(Número de Pp evaluados / Número de Pp programados para ser evaluados) * 100	Definir el o los programas susceptibles de ser evaluados con el fin de mejorarlos.	Eficacia	Tasa de Variación Porcentual	Estratégico	N/A	ASCENDENTE	0%	2019	JUL-SEP	100%	Anual	90%
CUARTO TRIMESTRE	COMPONENTE 2	Porcentaje de Programas presupuestarios (Pp) evaluados respecto a los programados en el Programa Anual de Evaluación (PAE) para ser evaluados	(Número de Pp evaluados / Número de Pp programados para ser evaluados) * 100	Definir el o los programas susceptibles de ser evaluados con el fin de mejorarlos.	Eficacia	Tasa de Variación Porcentual	Estratégico	N/A	ASCENDENTE	0%	2019	OCT-DIC	100%	Anual	100%



OAXACA DE JUÁREZ
PATRIMONIO CULTURAL DE LA MEXICALCACA
2019-2021
TESORERÍA MUNICIPAL
SUBDIRECCIÓN DE GESTIÓN FINANCIERA



OAXACA DE JUÁREZ
2019-2021

UNIDAD RESPONSABLE: SUBDIRECCIÓN DE GESTIÓN FINANCIERA



Eje del Plan Municipal de Desarrollo: Eje 2 " Ciudad Honesta y Transparente "
Subeje: 2.2.

Objetivo del Plan Municipal de Desarrollo: Impulsar la mejora continua en la Administración Pública Municipal con la finalidad de optimizar la capacidad de respuesta ante las demandas sociales y la innovación de la gestión pública, haciendo eficiente el uso de los recursos públicos.

Estrategia: 2.2.4. Realizar periódicamente un diagnóstico del desempeño municipal, por medio de la medición del cumplimiento de las metas y objetivos, establecido en los Programas Presupuestarios (Pp) e implementar acciones de mejoramiento a los mismos.

Línea de acción: 2.2.4.3. Realizar las evaluaciones de desempeño de forma anual, a los Pp de los ejercicios anteriores que sean elegidos con base en su importancia e impacto social.

Medio de Verificación: <https://www.municipiodeoaxaca.gob.mx/portal-transparencia/archivos/general/70/V/TM-Propuesta-Metodologica-Indicadores-Gestion-Financiera.pdf>

<https://drive.google.com/drive/folders/1TZDZINoxOVZ8JYhVWVYs1EbCRniKEAMcs>

http://transparencia.municipiodeoaxaca.gob.mx/l/LGTAIP/70/XL/Programa_Anuar_de_Evaluacion_2019.pdf

PARÁMETRO DE SEMAFORIZACIÓN			SEMÁFORO DEL INFORME
VERDE	AMARILLO	ROJO	
100%-70%	69%-50%	49%-0%	VERDE

LÍNEA BASE VALOR Y FECHA		
AVANCE DEL INDICADOR ANUAL (PROMEDIO)	AÑO	PERIODO
100%	2019	ENERO - DICIEMBRE

PERIODO	ELEMENTO DE LA MIR	NOMBRE DEL INDICADOR	PROCEDIMIENTO DE CÁLCULO	DEFINICIÓN	DIMENSIÓN	UNIDAD DE MEDIDA	TIPO	DESAGREGACIÓN GEOGRÁFICA	SENTIDO DEL INDICADOR	LÍNEA BASE VALOR Y FECHA			META Y PERIODO DE CUMPLIMIENTO		AVANCE DEL INDICADOR	
										VALOR	AÑO	PERIODO	VALOR	PERIODO DE CUMPLIMIENTO		
PRIMER TRIMESTRE	ACTIVIDAD 1, COMPONENTE 1															En este trimestre aún no se contaba con el Plan Municipal de Desarrollo ni con la matriz de indicadores para resultados, por lo que sólo se entregó el Reporte de Actividades
SEGUNDO TRIMESTRE	ACTIVIDAD 1, COMPONENTE 1	Porcentaje de fichas resumen de los Programas y Proyectos Federales (PPF) realizadas	(Número de fichas resumen de los PPF realizadas / número de fichas resumen de los PPF programadas para ser realizadas) * 100	Llevar a cabo un mayor número de programas y proyectos en beneficio de los habitantes del municipio de Oaxaca de Juárez	Eficacia	Tasa de Variación Porcentual	Estratégico	N/A	ASCENDENTE	0%	2019	ABR-JUN	100%	Anual	50%	



OAXACA DE JUÁREZ
PATRIMONIO CULTURAL ES LA HUMANIDAD
2019-2021
TESORERÍA MUNICIPAL
SUBDIRECCIÓN DE GESTIÓN FINANCIERA



OAXACA DE JUÁREZ
2019-2021

UNIDAD RESPONSABLE: SUBDIRECCIÓN DE GESTIÓN FINANCIERA

OAXACA
GOBIERNO MUNICIPAL



Eje del Plan Municipal de Desarrollo: Eje 2 " Ciudad Honesta y Transparente "
Subeje: 2.2.

Objetivo del Plan Municipal de Desarrollo: Impulsar la mejora continua en la Administración Pública Municipal con la finalidad de optimizar la capacidad de respuesta ante las demandas sociales y la innovación de la gestión pública, haciendo eficiente el uso de los recursos públicos.

Estrategia: 2.2.4. Realizar periódicamente un diagnóstico del desempeño municipal, por medio de la medición del cumplimiento de las metas y objetivos, establecido en los Programas Presupuestarios (Pp) e implementar acciones de mejoramiento a los mismos.

Línea de acción: 2.2.4.3. Realizar las evaluaciones de desempeño de forma anual, a los Pp de los ejercicios anteriores que sean elegidos con base en su importancia e impacto social.

Medio de Verificación: <https://www.municipiodeoaxaca.gob.mx/portal-transparencia/archivos/general/70/V/TM-Propuesta-Metodologica-Indicadores-Gestion-Financiera.pdf>

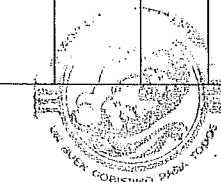
<https://drive.google.com/drive/folders/1TZDZINoxOVZ8JYhVWYs1EbCRniKEAMcs>

http://transparencia.municipiodeoaxaca.gob.mx/!LGTaip/70/XL/Programa_Anual_de_Evaluacion_2019.pdf

PARÁMETRO DE SEMAFORIZACIÓN			SEMÁFORO DEL INFORME
VERDE	AMARILLO	ROJO	
100%-70%	69%-50%	49%-0%	VERDE

LÍNEA BASE VALOR Y FECHA		
AVANCE DEL INDICADOR ANUAL (PROMEDIO)	AÑO	PERIODO
100%	2019	ENERO - DICIEMBRE

PERIODO	ELEMENTO DE LA MIR	NOMBRE DEL INDICADOR	PROCEDIMIENTO DE CÁLCULO	DEFINICIÓN	DIMENSIÓN	UNIDAD DE MEDIDA	TIPO	DESAGREGACIÓN GEOGRÁFICA	SENTIDO DEL INDICADOR	LÍNEA BASE VALOR Y FECHA			META Y PERIODO DE CUMPLIMIENTO		AVANCE DEL INDICADOR
										VALOR	AÑO	PERIODO	VALOR	PERIODO DE CUMPLIMIENTO	
TERCER TRIMESTRE	ACTIVIDAD 1, COMPONENTE 1	Porcentaje de fichas resumen de los Programas y Proyectos Federales (PPF) realizadas	(Número de fichas resumen de los PPF realizadas / número de fichas resumen de los PPF programadas para ser realizadas) * 100	Llevar a cabo un mayor número de programas y proyectos en beneficio de los habitantes del municipio de Oaxaca de Juárez	Eficacia	Tasa de Variación Porcentual	Estratégico	N/A	ASCENDENTE	0%	2019	JUL-SEP	100%	ANUAL	75%
CUARTO TRIMESTRE	ACTIVIDAD 1, COMPONENTE 1	Porcentaje de fichas resumen de los Programas y Proyectos Federales (PPF) realizadas	(Número de fichas resumen de los PPF realizadas / número de fichas resumen de los PPF programadas para ser realizadas) * 100	Llevar a cabo un mayor número de programas y proyectos en beneficio de los habitantes del municipio de Oaxaca de Juárez	Eficacia	Tasa de Variación Porcentual	Estratégico	N/A	ASCENDENTE	0%	2019	OCT-DIC	100%	ANUAL	100%

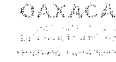


OAXACA DE JUÁREZ
PATRIMONIO CULTURAL DE LA HUMANIDAD
2019-2021
TESORERÍA MUNICIPAL
SUBDIRECCIÓN DE GESTIÓN FINANCIERA



OAXACA DE JUÁREZ
2019-2021

UNIDAD RESPONSABLE: SUBDIRECCIÓN DE GESTIÓN FINANCIERA



Eje del Plan Municipal de Desarrollo: Eje 2 " Ciudad Honesta y Transparente "
Subeje: 2.2.

Objetivo del Plan Municipal de Desarrollo: Impulsar la mejora continua en la Administración Pública Municipal con la finalidad de optimizar la capacidad de respuesta ante las demandas sociales y la innovación de la gestión pública, haciendo eficiente el uso de los recursos públicos.

Estrategia: 2.2.4. Realizar periódicamente un diagnóstico del desempeño municipal, por medio de la medición del cumplimiento de las metas y objetivos, establecido en los Programas Presupuestarios (Pp) e implementar acciones de mejoramiento a los mismos.

Línea de acción: 2.2.4.3. Realizar las evaluaciones de desempeño de forma anual, a los Pp de los ejercicios anteriores que sean elegidos con base en su importancia e impacto social.

Medio de Verificación: <https://www.municipiodeoaxaca.gob.mx/portal-transparencia/archivos/general/70/V/TM-Propuesta-Metodologica-Indicadores-Gestion-Financiera.pdf>

<https://drive.google.com/drive/folders/1TZDZINoxOVZ8JYhVWys1EbCRniKEAMcs>

http://transparencia.municipiodeoaxaca.gob.mx/VLGTaip/70/XL/Programa_Anuual_de_Evaluacion_2019.pdf

PARÁMETRO DE SEMAFORIZACIÓN			SEMÁFORO DEL INFORME
VERDE	AMARILLO	ROJO	
100%-70%	69%-50%	49%-0%	VERDE

LÍNEA BASE VALOR Y FECHA		
AVANCE DEL INDICADOR ANUAL (PROMEDIO)	AÑO	PERIODO
100%	2019	ENERO - DICIEMBRE

PERIODO	ELEMENTO DE LA MIR	NOMBRE DEL INDICADOR	PROCEDIMIENTO DE CÁLCULO	DEFINICIÓN	DIMENSIÓN	UNIDAD DE MEDIDA	TIPO	DESAGREGACIÓN GEOGRÁFICA	SENTIDO DEL INDICADOR	LÍNEA BASE VALOR Y FECHA			META Y PERIODO DE CUMPLIMIENTO		AVANCE DEL INDICADOR	
										VALOR	AÑO	PERIODO	VALOR	PERIODO DE CUMPLIMIENTO		
PRIMER TRIMESTRE	ACTIVIDAD 2, COMPONENTE 1															En este trimestre aún no se contaba con el Plan Municipal de Desarrollo ni con la matriz de indicadores para resultados, por lo que sólo se entregó el Reporte de Actividades.
SEGUNDO TRIMESTRE	ACTIVIDAD 2, COMPONENTE 1	Porcentaje de UR's a las que se les da a conocer las fichas	(Número de UR's que se les dio a conocer las fichas resumen para llevar a cabo sus programas y proyectos / Número total de UR's del municipio) * 100	Llevar a cabo un mayor número de programas y proyectos en beneficio de los habitantes del municipio de Oaxaca de Juárez	Eficacia	Tasa de Variación Porcentual	Estratégico	N/A	ASCENDENTE	0%	2019	ABR-JUN	100%	Anual	50%	

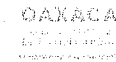


OAXACA DE JUÁREZ
PATRIMONIO CULTURAL DE LA HUMANIDAD
2019-2021
TESORERÍA MUNICIPAL
SUBDIRECCIÓN DE GESTIÓN FINANCIERA



OAXACA DE JUÁREZ
2019-2021

UNIDAD RESPONSABLE: SUBDIRECCIÓN DE GESTIÓN FINANCIERA



Eje del Plan Municipal de Desarrollo: Eje 2 " Ciudad Honesta y Transparente "
Subeje: 2.2.

Objetivo del Plan Municipal de Desarrollo: Impulsar la mejora continua en la Administración Pública Municipal con la finalidad de optimizar la capacidad de respuesta ante las demandas sociales y la innovación de la gestión pública, haciendo eficiente el uso de los recursos públicos.

Estrategia: 2.2.4. Realizar periódicamente un diagnóstico del desempeño municipal, por medio de la medición del cumplimiento de las metas y objetivos, establecido en los Programas Presupuestarios (Pp) e implementar acciones de mejoramiento a los mismos.

Línea de acción: 2.2.4.3. Realizar las evaluaciones de desempeño de forma anual, a los Pp de los ejercicios anteriores que sean elegidos con base en su importancia e impacto social.

Medio de Verificación: <https://www.municipiodeoaxaca.gob.mx/portal-transparencia/archivos/general/70/V/TM-Propuesta-Metodologica-Indicadores-Gestion-Financiera.pdf>


<https://drive.google.com/drive/folders/1TZDZINoxOVZ8JYhVWys1EbCRniKEAMcs>

<http://transparencia.municipiodeoaxaca.gob.mx/portal-transparencia/archivos/general/70/V/TM-Propuesta-Metodologica-Indicadores-Gestion-Financiera.pdf>

PARÁMETRO DE SEMAFORIZACIÓN			SEMÁFORO DEL INFORME
VERDE	AMARILLO	ROJO	
100%-70%	69%-50%	49%-0%	VERDE

LÍNEA BASE VALOR Y FECHA		
AVANCE DEL INDICADOR ANUAL (PROMEDIO)	AÑO	PERIODO
100%	2019	ENERO - DICIEMBRE

PERIODO	ELEMENTO DE LA MIR	NOMBRE DEL INDICADOR	PROCEDIMIENTO DE CÁLCULO	DEFINICIÓN	DIMENSIÓN	UNIDAD DE MEDIDA	TIPO	DESAGREGACIÓN GEOGRÁFICA	SENTIDO DEL INDICADOR	LÍNEA BASE VALOR Y FECHA			META Y PERIODO DE CUMPLIMIENTO		AVANCE DEL INDICADOR
										VALOR	AÑO	PERIODO	VALOR	PERIODO DE CUMPLIMIENTO	
TERCER TRIMESTRE	ACTIVIDAD 2, COMPONENTE 1	Porcentaje de UR's a las que se les da a conocer las fichas	(Número de UR's que se les dio a conocer las fichas resumen para llevar a cabo sus programas y proyectos / Número total de UR's del municipio) * 100	Llevar a cabo un mayor número de programas y proyectos en beneficio de los habitantes del municipio de Oaxaca de Juárez	Eficacia	Tasa de Variación Porcentual	Estratégico	N/A	ASCENDENTE	0%	2019	JUL-SEP	100%	ANUAL	75%
CUARTO TRIMESTRE	ACTIVIDAD 2, COMPONENTE 1	Porcentaje de UR's a las que se les da a conocer las fichas	(Número de UR's que se les dio a conocer las fichas resumen para llevar a cabo sus programas y proyectos / Número total de UR's del municipio) * 100	Llevar a cabo un mayor número de programas y proyectos en beneficio de los habitantes del municipio de Oaxaca de Juárez	Eficacia	Tasa de Variación Porcentual	Estratégico	N/A	ASCENDENTE	0%	2019	OCT-DIC	100%	ANUAL	100%



OAXACA DE JUÁREZ
PRESIDENCIA CULTURAL DE LA MUNICIPALIDAD
2019-2021
TESORERÍA MUNICIPAL
SUBDIRECCIÓN DE GESTIÓN FINANCIERA



OAXACA DE JUÁREZ
2019-2021

UNIDAD RESPONSABLE: SUBDIRECCIÓN DE GESTIÓN FINANCIERA



Eje del Plan Municipal de Desarrollo: Eje 2 " Ciudad Honesta y Transparente "
Subeje: 2.2.

Objetivo del Plan Municipal de Desarrollo: Impulsar la mejora continua en la Administración Pública Municipal con la finalidad de optimizar la capacidad de respuesta ante las demandas sociales y la innovación de la gestión pública, haciendo eficiente el uso de los recursos públicos.

Estrategia: 2.2.4. Realizar periódicamente un diagnóstico del desempeño municipal, por medio de la medición del cumplimiento de las metas y objetivos, establecido en los Programas Presupuestarios (Pp) e implementar acciones de mejoramiento a los mismos.

Línea de acción: 2.2.4.3. Realizar las evaluaciones de desempeño de forma anual, a los Pp de los ejercicios anteriores que sean elegidos con base en su importancia e impacto social.

Medio de Verificación: <https://www.municipiodeoaxaca.gob.mx/portal-transparencia/archivos/general/70//TM-Propuesta- Metodologica-Indicadores-Gestion-Financiera.pdf>

<https://drive.google.com/drive/folders/1TZDZINoxOVZ8JYhVWYs1EbCRnKEAMcs>

http://transparencia.municipiodeoaxaca.gob.mx/MLGTAIP/70/XL/Programa_Anual_de_Evaluacion_2019.pdf

PARÁMETRO DE SEMAFORIZACIÓN			SEMAFORO DEL INFORME
VERDE	AMARILLO	ROJO	
100%-70%	69%-50%	49%-0%	VERDE

LÍNEA BASE VALOR Y FECHA		
AVANCE DEL INDICADOR ANUAL (PROMEDIO)	AÑO	PERIODO
100%	2019	ENERO - DICIEMBRE

PERIODO	ELEMENTO DE LA MIR	NOMBRE DEL INDICADOR	PROCEDIMIENTO DE CÁLCULO	DEFINICIÓN	DIMENSIÓN	UNIDAD DE MEDIDA	TIPO	DESAGREGACIÓN GEOGRÁFICA	SENTIDO DEL INDICADOR	LÍNEA BASE VALOR Y FECHA			META Y PERIODO DE CUMPLIMIENTO		AVANCE DEL INDICADOR
										VALOR	AÑO	PERIODO	VALOR	PERIODO DE CUMPLIMIENTO	
PRIMER TRIMESTRE	ACTIVIDAD 1, COMPONENTE 2														En este trimestre aún no se contaba con el Plan Municipal de Desarrollo ni con la matriz de indicadores para resultados, por lo que sólo se entregó el Reporte de Actividades.
SEGUNDO TRIMESTRE	ACTIVIDAD 1, COMPONENTE 2	Porcentaje de acciones realizadas para llevar a cabo la elaboración y publicación del PAE y los TdR 2019	(Número de acciones realizadas para llevar a cabo la elaboración y publicación del PAE y los TdR 2019 / Número de acciones programadas para llevar a cabo la elaboración y publicación del PAE y TdR 2019) * 100	Definir el o los programas susceptibles de ser evaluados con el fin de mejorarlos.	Eficacia	Tasa de Variación Porcentual	Estratégico	N/A	ASCENDENTE	0%	2019	ABR-JUN	100%	Anual	50%



OAXACA DE JUÁREZ
PATRIARQUO CULTURAL DE LA HUMANIDAD
2019-2021
TESORERÍA MUNICIPAL
SUBDIRECCIÓN DE GESTIÓN FINANCIERA



OAXACA DE JUÁREZ
2019-2021

UNIDAD RESPONSABLE: SUBDIRECCIÓN DE GESTIÓN FINANCIERA



Eje del Plan Municipal de Desarrollo: Eje 2 " Ciudad Honesta y Transparente "
Subeje: 2.2.

Objetivo del Plan Municipal de Desarrollo: Impulsar la mejora continua en la Administración Pública Municipal con la finalidad de optimizar la capacidad de respuesta ante las demandas sociales y la innovación de la gestión pública, haciendo eficiente el uso de los recursos públicos.

Estrategia: 2.2.4. Realizar periódicamente un diagnóstico del desempeño municipal, por medio de la medición del cumplimiento de las metas y objetivos, establecido en los Programas Presupuestarios (Pp) e implementar acciones de mejoramiento a los mismos.

Línea de acción: 2.2.4.3. Realizar las evaluaciones de desempeño de forma anual, a los Pp de los ejercicios anteriores que sean elegidos con base en su importancia e impacto social.

Medio de Verificación: <https://www.municipiooaxaca.gob.mx/portal-transparencia/archivos/general/70/V/TM-Propuesta-Metodologica-Indicadores-Gestion-Financiera.pdf>

<https://drive.google.com/drive/folders/1TZDZINoxOVZ8JyhVWys1EbCRniKEAMcs>

[http://transparencia.municipiooaxaca.gob.mx/ILGTAIP/70/XL/Programa Anual de Evaluacion 2019.pdf](http://transparencia.municipiooaxaca.gob.mx/ILGTAIP/70/XL/Programa%20Anual%20de%20Evaluacion%202019.pdf)

LÍNEA BASE VALOR Y FECHA		
AVANCE DEL INDICADOR ANUAL (PROMEDIO)	AÑO	PERIODO
100%	2019	ENERO - DICIEMBRE

PARÁMETRO DE SEMAFORIZACIÓN			SEMÁFORO DEL INFORME
VERDE	AMARILLO	ROJO	
100%-70%	69%-50%	49%-0%	VERDE

PERIODO	ELEMENTO DE LA MIR	NOMBRE DEL INDICADOR	PROCEDIMIENTO DE CÁLCULO	DEFINICIÓN	DIMENSIÓN	UNIDAD DE MEDIDA	TIPO	DESAGREGACIÓN GEOGRÁFICA	SENTIDO DEL INDICADOR	LÍNEA BASE VALOR Y FECHA			META Y PERIODO DE CUMPLIMIENTO		AVANCE DEL INDICADOR
										VALOR	AÑO	PERIODO	VALOR	PERIODO DE CUMPLIMIENTO	
TERCER TRIMESTRE	ACTIVIDAD 1, COMPONENTE 2	Porcentaje de acciones realizadas para llevar a cabo la elaboración y publicación del PAE y los TdR 2019	(Número de acciones realizadas para llevar a cabo la elaboración y publicación del PAE y los TdR 2019 / Número de acciones programadas para llevar a cabo la elaboración y publicación del PAE y TdR 2019) * 100	Definir el o los programas susceptibles de ser evaluados con el fin de mejorarlos.	Eficacia	Tasa de Variación Porcentual	Estratégico	N/A	ASCENDENTE	0%	2019	JUL-SEP	100%	Anual	75%
CUARTO TRIMESTRE	ACTIVIDAD 1, COMPONENTE 2	Porcentaje de acciones realizadas para llevar a cabo la elaboración y publicación del PAE y los TdR 2019	(Número de acciones realizadas para llevar a cabo la elaboración y publicación del PAE y los TdR 2019 / Número de acciones programadas para llevar a cabo la elaboración y publicación del PAE y TdR 2019) * 100	Definir el o los programas susceptibles de ser evaluados con el fin de mejorarlos.	Eficacia	Tasa de Variación Porcentual	Estratégico	N/A	ASCENDENTE	0%	2019	OCT-DIC	100%	Anual	100%



OAXACA DE JUÁREZ
PATRIMONIO CULTURAL DE LA HUMANIDAD
2019-2021
TESORERÍA MUNICIPAL
SUBDIRECCIÓN DE GESTIÓN FINANCIERA



OAXACA DE JUÁREZ
2019-2021

UNIDAD RESPONSABLE: SUBDIRECCIÓN DE GESTIÓN FINANCIERA

OAXACA
ESTADO LIBRE Y SOBERANO



Eje del Plan Municipal de Desarrollo: Eje 2 " Ciudad Honesta y Transparente "
Subeje: 2.2.

Objetivo del Plan Municipal de Desarrollo: Impulsar la mejora continua en la Administración Pública Municipal con la finalidad de optimizar la capacidad de respuesta ante las demandas sociales y la innovación de la gestión pública, haciendo eficiente el uso de los recursos públicos.

Estrategia: 2.2.4. Realizar periódicamente un diagnóstico del desempeño municipal, por medio de la medición del cumplimiento de las metas y objetivos, establecido en los Programas Presupuestarios (Pp) e implementar acciones de mejoramiento a los mismos.

Línea de acción: 2.2.4.3. Realizar las evaluaciones de desempeño de forma anual, a los Pp de los ejercicios anteriores que sean elegidos con base en su importancia e impacto social.

Medio de Verificación: <https://www.municipiodeoaxaca.gob.mx/portal-transparencia/archivos/general/70/V/TM-Propuesta-Metodologica-Indicadores-Gestion-Financiera.pdf>


<https://drive.google.com/drive/folders/1TZDZiNoxOVZ8JYhVvYs1EbCRnIKEMcs>

[http://transparencia.municipiodeoaxaca.gob.mx/LGTAIP/70/XL/Programa Anual de Evaluacion 2019.pdf](http://transparencia.municipiodeoaxaca.gob.mx/LGTAIP/70/XL/Programa%20Anual%20de%20Evaluacion%202019.pdf)

PARÁMETRO DE SEMAFORIZACIÓN			SEMAFORO DEL INFORME
VERDE	AMARILLO	ROJO	
100%-70%	69%-50%	49%-0%	VERDE

LÍNEA BASE VALOR Y FECHA		
AVANCE DEL INDICADOR ANUAL (PROMEDIO)	AÑO	PERIODO
100%	2019	ENERO - DICIEMBRE

PERIODO	ELEMENTO DE LA MIR	NOMBRE DEL INDICADOR	PROCEDIMIENTO DE CÁLCULO	DEFINICIÓN	DIMENSIÓN	UNIDAD DE MEDIDA	TIPO	DESAGREGACIÓN GEOGRÁFICA	SENTIDO DEL INDICADOR	LÍNEA BASE VALOR Y FECHA			META Y PERIODO DE CUMPLIMIENTO		AVANCE DEL INDICADOR	
										VALOR	AÑO	PERIODO	VALOR	PERIODO DE CUMPLIMIENTO		
PRIMER TRIMESTRE	ACTIVIDAD 2, COMPONENTE 2															En este trimestre aún no se contaba con el Plan Municipal de Desarrollo ni con la matriz de indicadores para resultados, por lo que sólo se entregó el Reporte de Actividades.
SEGUNDO TRIMESTRE	ACTIVIDAD 2, COMPONENTE 2	Porcentaje de acciones realizadas para llevar a cabo la contratación de los Evaluadores Externos de los Pp 2019	{Número de acciones realizadas para llevar a cabo la contratación de los Evaluadores Externos de los Pp en 2019 / Número de acciones programadas para llevar a cabo la contratación de los Evaluadores Externos de los Pp en 2019} * 100	Definir el o los programas susceptibles de ser evaluados con el fin de mejorarlos.	Eficacia	Tasa de Variación Porcentual	Estratégico	N/A	ASCENDENTE	0%	2019		100%	Anual	50%	

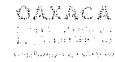


OAXACA DE JUÁREZ
PATRIMONIO CULTURAL DE LA HUMANIDAD
2019-2021
TESORERÍA MUNICIPAL
SUBDIRECCIÓN DE GESTIÓN FINANCIERA



OAXACA DE JUÁREZ
2019-2021

UNIDAD RESPONSABLE: SUBDIRECCIÓN DE GESTIÓN FINANCIERA



Eje del Plan Municipal de Desarrollo: Eje 2 " Ciudad Honesta y Transparente "
Subeje: 2.2.

Objetivo del Plan Municipal de Desarrollo: Impulsar la mejora continua en la Administración Pública Municipal con la finalidad de optimizar la capacidad de respuesta ante las demandas sociales y la innovación de la gestión pública, haciendo eficiente el uso de los recursos públicos.

Estrategia: 2.2.4. Realizar periódicamente un diagnóstico del desempeño municipal, por medio de la medición del cumplimiento de las metas y objetivos, establecido en los Programas Presupuestarios (Pp) e implementar acciones de mejoramiento a los mismos.

Línea de acción: 2.2.4.3. Realizar las evaluaciones de desempeño de forma anual, a los Pp de los ejercicios anteriores que sean elegidos con base en su importancia e impacto social.

Medio de Verificación: <https://www.municipiodeoaxaca.gob.mx/portal-transparencia/archivos/general/70//TM-Propuesta-Metodologica-Indicadores-Gestion-Financiera.pdf>

<https://drive.google.com/drive/folders/1TZDZINoxOVZBJYhVWYs1EbCRniKEAMcs>

[http://transparencia.municipiodeoaxaca.gob.mx/LGTAIP/70/XL/Programa Anual de Evaluacion 2019.pdf](http://transparencia.municipiodeoaxaca.gob.mx/LGTAIP/70/XL/Programa%20Anual%20de%20Evaluacion%202019.pdf)

PARÁMETRO DE SEMAFORIZACIÓN			SEMÁFORO DEL INFORME
VERDE	AMARILLO	ROJO	
100%-70%	69%-50%	49%-0%	VERDE

LÍNEA BASE VALOR Y FECHA		
AVANCE DEL INDICADOR ANUAL (PROMEDIO)	AÑO	PERIODO
100%	2019	ENERO - DICIEMBRE

PERIODO	ELEMENTO DE LA MIR	NOMBRE DEL INDICADOR	PROCEDIMIENTO DE CÁLCULO	DEFINICIÓN	DIMENSIÓN	UNIDAD DE MEDIDA	TIPO	DESAGREGACIÓN GEOGRÁFICA	SENTIDO DEL INDICADOR	LÍNEA BASE VALOR Y FECHA			META Y PERIODO DE CUMPLIMIENTO		AVANCE DEL INDICADOR
										VALOR	AÑO	PERIODO	VALOR	PERIODO DE CUMPLIMIENTO	
TERCER TRIMESTRE	ACTIVIDAD 2, COMPONENTE 2	Porcentaje de acciones realizadas para llevar a cabo la contratación de los Evaluadores Externos de los Pp 2019	(Número de acciones realizada para llevar a cabo la contratación de los Evaluadores Externos de los Pp en 2019 / Número de acciones programadas para llevar a cabo la contratación de los Evaluadores Externos de los Pp en 2019) * 100	Definir el o los programas susceptibles de ser evaluados con el fin de mejorarlos.	Eficacia	Tasa de Variación Porcentual	Estratégico	N/A	ASCENDENTE	0%	2019	JUL-SEP	100%	Anual	75%
CUARTO TRIMESTRE	ACTIVIDAD 2, COMPONENTE 2	Porcentaje de acciones realizadas para llevar a cabo la contratación de los Evaluadores Externos de los Pp 2019	(Número de acciones realizada para llevar a cabo la contratación de los Evaluadores Externos de los Pp en 2019 / Número de acciones programadas para llevar a cabo la contratación de los Evaluadores Externos de los Pp en 2019) * 100	Definir el o los programas susceptibles de ser evaluados con el fin de mejorarlos.	Eficacia	Tasa de Variación Porcentual	Estratégico	N/A	ASCENDENTE	0%	2019		100%	Anual	100%



OAXACA DE JUÁREZ
PATRIOTISMO CULTURAL ES LA HUMANIDAD
2019-2021
TESORERÍA MUNICIPAL
SUBDIRECCIÓN DE GESTIÓN FINANCIERA



OAXACA DE JUÁREZ
PERIODO CULTURAL DE LA MUNICIPALIDAD
2019-2021

UNIDAD RESPONSABLE: SUBDIRECCIÓN DE GESTIÓN FINANCIERA



Eje del Plan Municipal de Desarrollo: Eje 2 " Ciudad Honesta y Transparente "
Subeje: 2.2.

Objetivo del Plan Municipal de Desarrollo: Impulsar la mejora continua en la Administración Pública Municipal con la finalidad de optimizar la capacidad de respuesta ante las demandas sociales y la innovación de la gestión pública, haciendo eficiente el uso de los recursos públicos.

Estrategia: 2.2.4. Realizar periódicamente un diagnóstico del desempeño municipal, por medio de la medición del cumplimiento de las metas y objetivos, establecido en los Programas Presupuestarios (Pp) e implementar acciones de mejoramiento a los mismos.

Línea de acción: 2.2.4.3. Realizar las evaluaciones de desempeño de forma anual, a los Pp de los ejercicios anteriores que sean elegidos con base en su importancia e impacto social.

Medio de Verificación: <https://www.municipiodeoaxaca.gob.mx/portal-transparencia/archivos/general/70/V/TM-Propuesta-Metodologica-Indicadores-Gestion-Financiera.pdf>

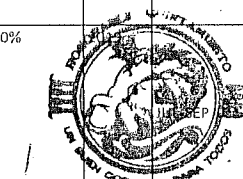
<https://drive.google.com/drive/folders/1TZDZINoxOVZBJYhVWYs1EbCRniKEAMcs>

<http://transparencia.municipiodeoaxaca.gob.mx/MLGTAIP/70/XL/Programa Anual de Evaluacion 2019.pdf>

PARÁMETRO DE SEMAFORIZACIÓN			SEMÁFORO DEL INFORME
VERDE	AMARILLO	ROJO	
100%-70%	69%-50%	49%-0%	AMARILLO

LÍNEA BASE VALOR Y FECHA		
AVANCE DEL INDICADOR ANUAL (PROMEDIO)	AÑO	PERIODO
50%	2019	ENERO - DICIEMBRE

PERIODO	ELEMENTO DE LA MIR	NOMBRE DEL INDICADOR	PROCEDIMIENTO DE CÁLCULO	DEFINICIÓN	DIMENSIÓN	UNIDAD DE MEDIDA	TIPO	DESAGREGACIÓN GEOGRÁFICA	SENTIDO DEL INDICADOR	LÍNEA BASE VALOR Y FECHA			META Y PERIODO DE CUMPLIMIENTO		AVANCE DEL INDICADOR	
										VALOR	AÑO	PERIODO	VALOR	PERIODO DE CUMPLIMIENTO		
PRIMER TRIMESTRE	ACTIVIDAD 3, COMPONENTE 2															En este trimestre aún no se contaba con el Plan Municipal de Desarrollo ni con la matriz de indicadores para resultados, por lo que sólo se entregó el Reporte de Actividades
SEGUNDO TRIMESTRE	ACTIVIDAD 3, COMPONENTE 2	Porcentaje de indicadores de gestión financiera medidos	(Número de Indicadores para ser medidos/ Número de indicadores diseñados) *100	Comparativo de los ingresos y egresos obtenidos del ejercicio anterior respecto del 2019	Eficacia	Tasa de Variación Porcentual	Estratégico	N/A	ASCENDENTE	0%	2019	ABR-JUN	100%	Anual	50%	
TERCER TRIMESTRE	ACTIVIDAD 3, COMPONENTE 2	Porcentaje de indicadores de gestión financiera medidos	(Número de Indicadores para ser medidos/ Número de indicadores diseñados) *100	Comparativo de los ingresos y egresos obtenidos del ejercicio anterior respecto del 2019	Eficacia	Tasa de Variación Porcentual	Estratégico	N/A	ASCENDENTE	0%			100%	Anual	50%	



OAXACA DE JUÁREZ
PERIODO CULTURAL DE LA MUNICIPALIDAD
2019-2021
TESORERÍA MUNICIPAL
SUBDIRECCIÓN DE GESTIÓN FINANCIERA



OAXACA DE JUÁREZ
2019-2021

UNIDAD RESPONSABLE: SUBDIRECCIÓN DE GESTIÓN FINANCIERA



Eje del Plan Municipal de Desarrollo: Eje 2 " Ciudad Honesta y Transparente "
Subeje: 2.2.

Objetivo del Plan Municipal de Desarrollo: Impulsar la mejora continua en la Administración Pública Municipal con la finalidad de optimizar la capacidad de respuesta ante las demandas sociales y la innovación de la gestión pública, haciendo eficiente el uso de los recursos públicos.

Estrategia: 2.2.4. Realizar periódicamente un diagnóstico del desempeño municipal, por medio de la medición del cumplimiento de las metas y objetivos, establecido en los Programas Presupuestarios (Pp) e implementar acciones de mejoramiento a los mismos.

Línea de acción: 2.2.4.3. Realizar las evaluaciones de desempeño de forma anual, a los Pp de los ejercicios anteriores que sean elegidos con base en su importancia e impacto social.

Medio de Verificación: <https://www.municipiodeoaxaca.gob.mx/portal-transparencia/archivos/general/70V/TM-Propuesta-Metodologica-Indicadores-Gestion-Financiera.pdf>

<https://drive.google.com/drive/folders/1TZDZINoxOVZ8JYhVWYS1EbCRniKEAMcs>


[http://transparencia.municipiodeoaxaca.gob.mx/MLGTAIP/70/XL/Programa Anual de Evaluacion 2019.pdf](http://transparencia.municipiodeoaxaca.gob.mx/MLGTAIP/70/XL/Programa%20Anual%20de%20Evaluacion%202019.pdf)

PARÁMETRO DE SEMAFORIZACIÓN			SEMÁFORO DEL INFORME
VERDE	AMARILLO	ROJO	
100%-70%	69%-50%	49%-0%	AMARILLO

LÍNEA BASE VALOR Y FECHA		
AVANCE DEL INDICADOR ANUAL (PROMEDIO)	AÑO	PERIODO
50%	2019	ENERO - DICIEMBRE

PERIODO	ELEMENTO DE LA MIR	NOMBRE DEL INDICADOR	PROCEDIMIENTO DE CÁLCULO	DEFINICIÓN	DIMENSIÓN	UNIDAD DE MEDIDA	TIPO	DESAGREGACIÓN GEOGRÁFICA	SENTIDO DEL INDICADOR	LÍNEA BASE VALOR Y FECHA			META Y PERIODO DE CUMPLIMIENTO		AVANCE DEL INDICADOR
										VALOR	AÑO	PERIODO	VALOR	PERIODO DE CUMPLIMIENTO	
CUARTO TRIMESTRE	ACTIVIDAD 3, COMPONENTE 2	Porcentaje de indicadores de gestión financiera medidos	(Número de Indicadores para ser medidos/ Número de indicadores diseñados) *100	Comparativo de los ingresos y egresos obtenidos del ejercicio anterior respecto del 2019	Eficacia	Tasa de Variación Porcentual	Estratégico	N/A	ASCENDENTE	0%	2019	OCT-DIC	100%	Anual	50%

Los Semáforos que se encuentran en amarillo se deben a que el Avance de Gestión Financiera del 3er y 4to trimestre aún no se encuentran disponibles



OAXACA DE JUÁREZ
MUNICIPIO CULTURAL DE LA HOY Y DEL MAÑANA
2019-2021
TESORERÍA MUNICIPAL
SUBDIRECCIÓN DE GESTIÓN FINANCIERA



UNIDAD RESPONSABLE: SUBDIRECCION DE GOBIERNO

Eje del Plan Municipal de Desarrollo: Ciudad Honesta y Transparente
 Subeje: Gobernanza

Objetivo del Plan Municipal de Desarrollo: Generar una administración municipal con gobernanza que permita el involucramiento de la sociedad en la construcción, diseño e implementación de políticas.

Estrategia: 2.1.1 Establecer los canales institucionales necesarios que incentiven la participación activa de la ciudadanía en los asuntos públicos municipales.


Línea de acción: 2.1.1.4 Fortalecer los Consejos Consultivos Temáticos, estableciendo los mecanismos de consulta y seguimiento en la implementación de políticas públicas municipales.

Medio de verificación: MINUTAS DE TRABAJO, LISTAS DE ASISTENCIA, SOLICITUDES RECIBIDAS

LÍNEA BASE VALOR Y FECHA		
AVANCE DEL INDICADOR ANUAL	AÑO	PERIODO
92%	2019	ENERO - DICIEMBRE

PARÁMETRO DE SEMAFORIZACIÓN			SEMÁFORO DEL INFORME
VERDE	AMARILLO	ROJO	
Más de 50%	30 - 50%	Menos de 30%	Verde

PERIODO	ELEMENTO DE LA MIR	NOMBRE DEL INDICADOR	PROCEDIMIENTO DE CÁLCULO	DEFINICIÓN	DIMENSIÓN	UNIDAD DE MEDIDA	TIPO	DESAGREGACIÓN GEOGRÁFICA	SENTIDO DEL INDICADOR	LÍNEA BASE VALOR Y FECHA			META Y PERIODO DE CUMPLIMIENTO		AVANCE DEL INDICADOR
										VALOR	AÑO	PERIODO	VALOR O META PLANEADA	PERIODO DE CUMPLIMIENTO	
PRIMER TRIMESTRE	FIN	PORCENTAJE DE DEMANDAS SOLUCIONADAS O REMITIDAS	Demandas solucionadas por 100/demandas recibidas.	DEMANDAS SOLUCIONADAS POR CIENTO/DEMANDAS RECIBIDAS	Eficacia	PORCENTAJE	DESEMPEÑO	OAXACA DE JUÁREZ	Ascendente	0	2019	Enero - Marzo	100%	ANUAL	Se entregó informe de Actividades ya que aún no se contaba con la MIR ni el Plan Municipal de Desarrollo
SEGUNDO TRIMESTRE	FIN	PORCENTAJE DE DEMANDAS SOLUCIONADAS O REMITIDAS	Demandas solucionadas por 100/demandas recibidas.	DEMANDAS SOLUCIONADAS POR CIENTO/DEMANDAS RECIBIDAS	Eficacia	PORCENTAJE	DESEMPEÑO	OAXACA DE JUÁREZ	Ascendente	0	2019	Abril - Junio	100%	ANUAL	33%
TERCER TRIMESTRE	FIN	PORCENTAJE DE DEMANDAS SOLUCIONADAS O REMITIDAS	Demandas solucionadas por 100/demandas recibidas.	DEMANDAS SOLUCIONADAS POR CIENTO/DEMANDAS RECIBIDAS	Eficacia	PORCENTAJE	DESEMPEÑO	OAXACA DE JUÁREZ	Ascendente	0	2019	Julio - Septiembre	100%	ANUAL	62%
CUARTO TRIMESTRE	FIN	PORCENTAJE DE DEMANDAS SOLUCIONADAS O REMITIDAS	Demandas solucionadas por 100/demandas recibidas.	DEMANDAS SOLUCIONADAS POR CIENTO/DEMANDAS RECIBIDAS	Eficacia	PORCENTAJE	DESEMPEÑO	OAXACA DE JUÁREZ	Ascendente	0	2019	Octubre - Diciembre	100%	ANUAL	92%





UNIDAD RESPONSABLE: SUBDIRECCION DE GOBIERNO

Eje del Plan Municipal de Desarrollo: Ciudad Honesta y Transparente

Subeje: Gobernanza

Objetivo del Plan Municipal de Desarrollo: Generar una administración municipal con gobernanza que permita el involucramiento de la sociedad en la construcción, diseño e implementación de políticas públicas.

Estrategia: 2.1.1 Establecer los canales institucionales necesarios que incentiven la participación activa de la ciudadanía en los asuntos públicos municipales.


Línea de acción: 2.1.1.4 Fortalecer los Consejos Consultivos Temáticos, estableciendo los mecanismos de consulta y seguimiento en la implementación de políticas públicas municipales.

Medio de verificación: MINUTAS DE TRABAJO, LISTAS DE ASISTENCIA, SOLICITUDES RECIBIDAS

LÍNEA BASE VALOR Y FECHA		
AVANCE DEL INDICADOR ANUAL	AÑO	PERIODO
92%	2019	ENERO - DICIEMBRE

PARÁMETRO DE SEMAFORIZACIÓN			SEMÁFORO DEL INFORME
VERDE	AMARILLO	ROJO	
Más de 50%	30 - 50%	Menos de 30%	Verde

PERIODO	ELEMENTO DE LA MIR	NOMBRE DEL INDICADOR	PROCEDIMIENTO DE CÁLCULO	DEFINICIÓN	DIMENSIÓN	UNIDAD DE MEDIDA	TIPO	DESAGREGACIÓN GEOGRÁFICA	SENTIDO DEL INDICADOR	LÍNEA BASE VALOR Y FECHA			META Y PERIODO DE CUMPLIMIENTO		AVANCE DEL INDICADOR
										VALOR	AÑO	PERIODO	VALOR O META PLANEADA	PERIODO DE CUMPLIMIENTO	
PRIMER TRIMESTRE	PROPÓSITO	Porcentaje de respuesta a las peticiones de la ciudadanía	Respuestas a las peticiones por 100/ peticiones recibidas.	RESPUESTAS A LAS PETICIONES POR CIENTO/ PETICIONES RECIBIDAS	Eficacia	PORCENTAJE	DESEMPEÑO	OAXACA DE JUÁREZ	Ascendente	0	2019	ENERO - MARZO	100%	ANUAL	Se entregó informe de Actividades ya que aún no se contaba con la MIR ni el Plan Municipal de Desarrollo
SEGUNDO TRIMESTRE	PROPÓSITO	Porcentaje de respuesta a las peticiones de la ciudadanía	Respuestas a las peticiones por 100/ peticiones recibidas.	RESPUESTAS A LAS PETICIONES POR CIENTO/ PETICIONES RECIBIDAS	Eficacia	PORCENTAJE	DESEMPEÑO	OAXACA DE JUÁREZ	Ascendente	0	2019	ABRIL - JUNIO	100%	ANUAL	33%
TERCER TRIMESTRE	PROPÓSITO	Porcentaje de respuesta a las peticiones de la ciudadanía	Respuestas a las peticiones por 100/ peticiones recibidas.	RESPUESTAS A LAS PETICIONES POR CIENTO/ PETICIONES RECIBIDAS	Eficacia	PORCENTAJE	DESEMPEÑO	OAXACA DE JUÁREZ	Ascendente	0	2019	JULIO - SEPTIEMBRE	100%	ANUAL	62%
CUARTO TRIMESTRE	PROPÓSITO	Porcentaje de respuesta a las peticiones de la ciudadanía	Respuestas a las peticiones por 100/ peticiones recibidas.	RESPUESTAS A LAS PETICIONES POR CIENTO/ PETICIONES RECIBIDAS	Eficacia	PORCENTAJE	DESEMPEÑO	OAXACA DE JUÁREZ	Ascendente	0	2019	OCTUBRE - DICIEMBRE	100%	ANUAL	92%



Eje del Plan Municipal de Desarrollo: Ciudad Honesta y Transparente

Subeje: Gobernanza

Objetivo del Plan Municipal de Desarrollo: Generar una administración municipal con gobernanza que permita el involucramiento de la sociedad en la construcción, diseño e implementación de políticas públicas.

Estrategia: 2.1.1 Establecer los canales institucionales necesarios que incentiven la participación activa de la ciudadanía en los asuntos públicos municipales.

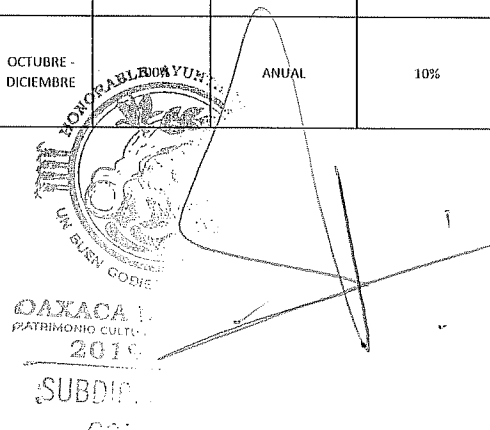
Línea de acción: 2.1.1.4 Fortalecer los Consejos Consultivos Temáticos, estableciendo los mecanismos de consulta y seguimiento en la implementación de políticas públicas municipales.

Medio de verificación: MINUTAS DE TRABAJO, FOTOGRAFÍAS, LISTAS DE ASISTENCIA

LÍNEA BASE VALOR Y FECHA		
AVANCE DEL INDICADOR ANUAL	AÑO	PERIODO
10%	2019	ENERO - DICIEMBRE

PARÁMETRO DE SEMAFORIZACIÓN			SEMÁFORO DEL INFORME
VERDE	AMARILLO	ROJO	
Más de 50%	30 - 50%	Menos de 30%	ROJO

PERIODO	ELEMENTO DE LA MIR	NOMBRE DEL INDICADOR	PROCEDIMIENTO DE CÁLCULO	DEFINICIÓN	DIMENSIÓN	UNIDAD DE MEDIDA	TIPO	DESAGREGACIÓN GEOGRÁFICA	SENTIDO DEL INDICADOR	LÍNEA BASE VALOR Y FECHA			META Y PERIODO DE CUMPLIMIENTO		AVANCE DEL INDICADOR
										VALOR	AÑO	PERIODO	VALOR O META PLANEADA	PERIODO DE CUMPLIMIENTO	
PRIMER TRIMESTRE	COMPONENTE 1	PORCENTAJE DE MANIFESTACIONES Y MITINES ATENDIDOS	Manifestaciones y mitines atendidos por 100/manifestaciones y mitines realizados	RESPUESTAS A LAS PETICIONES POR CIEN/PETICIONES RECIBIDAS	Eficacia	PORCENTAJE	DESEMPEÑO	OAXACA DE JUAREZ	Ascendente	0	2019	ENERO - MARZO	100%	ANUAL	Se entregó informe de Actividades ya que aún no se contaba con la MIR ni el Plan Municipal de Desarrollo
SEGUNDO TRIMESTRE	COMPONENTE 1	PORCENTAJE DE MANIFESTACIONES Y MITINES ATENDIDOS	Manifestaciones y mitines atendidos por 100/manifestaciones y mitines realizados	RESPUESTAS A LAS PETICIONES POR CIEN/PETICIONES RECIBIDAS	Eficacia	PORCENTAJE	DESEMPEÑO	OAXACA DE JUAREZ	Ascendente	0	2019	ABRIL - JUNIO	100%	ANUAL	0%
TERCER TRIMESTRE	COMPONENTE 1	PORCENTAJE DE MANIFESTACIONES Y MITINES ATENDIDOS	Manifestaciones y mitines atendidos por 100/manifestaciones y mitines realizados	RESPUESTAS A LAS PETICIONES POR CIEN/PETICIONES RECIBIDAS	Eficacia	PORCENTAJE	DESEMPEÑO	OAXACA DE JUAREZ	Ascendente	0	2019	JULIO - SEPTIEMBRE	100%	ANUAL	10%
CUARTO TRIMESTRE	COMPONENTE 1	PORCENTAJE DE MANIFESTACIONES Y MITINES ATENDIDOS	Manifestaciones y mitines atendidos por 100/manifestaciones y mitines realizados	RESPUESTAS A LAS PETICIONES POR CIEN/PETICIONES RECIBIDAS	Eficacia	PORCENTAJE	DESEMPEÑO	OAXACA DE JUAREZ	Ascendente	0	2019	OCTUBRE - DICIEMBRE		ANUAL	10%



UNIDAD RESPONSABLE: SUBDIRECCION DE GOBIERNO



OAXACA DE JUÁREZ
2019-2021

Eje del Plan Municipal de Desarrollo: Ciudad Honesta y Transparente

Subeje: Gobernanza

Objetivo del Plan Municipal de Desarrollo: Generar una administración municipal con gobernanza que permita el involucramiento de la sociedad en la construcción, diseño e implementación de políticas públicas.

Estrategia: 2.1.1 Establecer los canales institucionales necesarios que incentiven la participación activa de la ciudadanía en los asuntos públicos municipales.

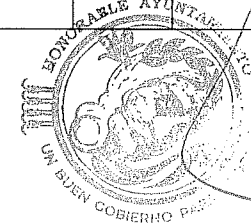
Línea de acción: 2.1.1.4 Fortalecer los Consejos Consultivos Temáticos, estableciendo los mecanismos de consulta y seguimiento en la implementación de políticas públicas municipales.

Medio de verificación: FOTOGRAFIAS, LISTAS DE ASISTENCIA

LÍNEA BASE VALOR Y FECHA		
AVANCE DEL INDICADOR ANUAL	AÑO	PERIODO
45%	2019	ENERO - DICIEMBRE

PARÁMETRO DE SEMAFORIZACIÓN			SEMÁFORO DEL INFORME
VERDE	AMARILLO	ROJO	
Más de 50%	30 - 50%	Menos de 30%	AMARILLO

PERIODO	ELEMENTO DE LA MIR	NOMBRE DEL INDICADOR	PROCEDIMIENTO DE CÁLCULO	DEFINICIÓN	DIMENSIÓN	UNIDAD DE MEDIDA	TIPO	DESAGREGACIÓN GEOGRÁFICA	SENTIDO DEL INDICADOR	LÍNEA BASE VALOR Y FECHA			META Y PERIODO DE CUMPLIMIENTO		AVANCE DEL INDICADOR
										VALOR	AÑO	PERIODO	VALOR O META PLANEADA	PERIODO DE CUMPLIMIENTO	
PRIMER TRIMESTRE	COMPONENTE 2	PORCENTAJE DE PETICIONES ATENDIDAS	Peticiones atendidas por 100/ Peticiones recibidas.	PETICIONES ATENDIDAS POR CIEN/PETICIONES RECIBIDAS	Calidad	PORCENTAJE	DESEMPEÑO	OAXACA DE JUAREZ	Ascendente	0	2019	Enero - Marzo	100%	ANUAL	Se entregó informe de Actividades ya que aún no se contaba con la MIR ni el Plan Municipal de Desarrollo
SEGUNDO TRIMESTRE	COMPONENTE 2	PORCENTAJE DE PETICIONES ATENDIDAS	Peticiones atendidas por 100/ Peticiones recibidas.	PETICIONES ATENDIDAS POR CIEN/PETICIONES RECIBIDAS	Calidad	PORCENTAJE	DESEMPEÑO	OAXACA DE JUAREZ	Ascendente	0	2019	Abril - Junio	100%	ANUAL	5%
TERCER TRIMESTRE	COMPONENTE 2	PORCENTAJE DE PETICIONES ATENDIDAS	Peticiones atendidas por 100/ Peticiones recibidas.	PETICIONES ATENDIDAS POR CIEN/PETICIONES RECIBIDAS	Calidad	PORCENTAJE	DESEMPEÑO	OAXACA DE JUAREZ	Ascendente	0	2019	Julio - Septiembre	100%	ANUAL	15%
CUARTO TRIMESTRE	COMPONENTE 2	PORCENTAJE DE PETICIONES ATENDIDAS	Peticiones atendidas por 100/ Peticiones recibidas.	PETICIONES ATENDIDAS POR CIEN/PETICIONES RECIBIDAS	Calidad	PORCENTAJE	DESEMPEÑO	OAXACA DE JUAREZ	Ascendente	0	2019	Octubre - Diciembre	100%	ANUAL	45%



OAXACA DE JUÁREZ
PATRIMONIO CULTURAL DE LA HUMANIDAD
2019-2021

SUBDIRECCIÓN DE

UNIDAD RESPONSABLE: SUBDIRECCION DE GOBIERNO



Eje del Plan Municipal de Desarrollo: Ciudad Honesta y Transparente

Subeje: Gobernanza

Objetivo del Plan Municipal de Desarrollo: Generar una administración municipal con gobernanza que permita el involucramiento de la sociedad en la construcción, diseño e implementación de políticas públicas.

Estrategia: 2.1.1 Establecer los canales institucionales necesarios que incentiven la participación activa de la ciudadanía en los asuntos públicos municipales.

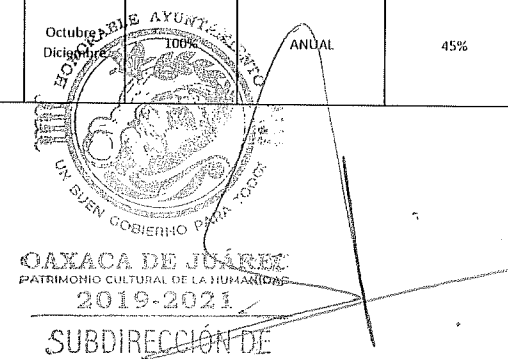
Linea de acción: 2.1.1.4 Fortalecer los Consejos Consultivos Temáticos, estableciendo los mecanismos de consulta y seguimiento en la implementación de políticas públicas municipales.

Medio de verificación: OFICIOS, SOLICITUDES

LÍNEA BASE VALOR Y FECHA		
AVANCE DEL INDICADOR ANUAL	AÑO	PERIODO
45%	2019	ENERO - DICIEMBRE

PARÁMETRO DE SEMAFORIZACIÓN			SEMÁFORO DEL INFORME
VERDE	AMARILLO	ROJO	
Más de 50%	30 - 50%	Menos de 30%	AMARILLO

PERIODO	ELEMENTO DE LA MIR	NOMBRE DEL INDICADOR	PROCEDIMIENTO DE CÁLCULO	DEFINICIÓN	DIMENSIÓN	UNIDAD DE MEDIDA	TIPO	DESAGREGACIÓN GEOGRÁFICA	SENTIDO DEL INDICADOR	LÍNEA BASE VALOR Y FECHA			META Y PERIODO DE CUMPLIMIENTO		AVANCE DEL INDICADOR
										VALOR	AÑO	PERIODO	VALOR O META PLANEADA	PERIODO DE CUMPLIMIENTO	
PRIMER TRIMESTRE	ACTIVIDAD 1, COMPONENTE 1	PORCENTAJE DE SOLICITUDES ATENDIDAS	Solicitudes atendidas por 100/ Solicitudes recibidas.	SOLICITUDES ATENDIDAS POR CIENTO/ SOLICITUDES PRESENTADAS	Eficacia	PORCENTAJE	DESEMPEÑO	OAXACA DE JUAREZ	Ascendente	0	2019	Enero - Marzo	100%	ANUAL	Se entregó informe de Actividades ya que aún no se contaba con la MIR ni el Plan Municipal de Desarrollo
SEGUNDO TRIMESTRE	ACTIVIDAD 1, COMPONENTE 1	PORCENTAJE DE SOLICITUDES ATENDIDAS	Solicitudes atendidas por 100/ Solicitudes recibidas.	SOLICITUDES ATENDIDAS POR CIENTO/ SOLICITUDES PRESENTADAS	Eficacia	PORCENTAJE	DESEMPEÑO	OAXACA DE JUAREZ	Ascendente	0	2019	Abril - Junio	100%	ANUAL	5%
TERCER TRIMESTRE	ACTIVIDAD 1, COMPONENTE 1	PORCENTAJE DE SOLICITUDES ATENDIDAS	Solicitudes atendidas por 100/ Solicitudes recibidas.	SOLICITUDES ATENDIDAS POR CIENTO/ SOLICITUDES PRESENTADAS	Eficacia	PORCENTAJE	DESEMPEÑO	OAXACA DE JUAREZ	Ascendente	0	2019	Julio - Septiembre	100%	ANUAL	15%
CUARTO TRIMESTRE	ACTIVIDAD 1, COMPONENTE 1	PORCENTAJE DE SOLICITUDES ATENDIDAS	Solicitudes atendidas por 100/ Solicitudes recibidas.	SOLICITUDES ATENDIDAS POR CIENTO/ SOLICITUDES PRESENTADAS	Eficacia	PORCENTAJE	DESEMPEÑO	OAXACA DE JUAREZ	Ascendente	0	2019	Octubre - Diciembre	100%	ANUAL	45%



UNIDAD RESPONSABLE: SUBDIRECCION DE GOBIERNO



OAXACA DE JUÁREZ
2019-2021

Eje del Plan Municipal de Desarrollo: Ciudad Honesta y Transparente

Subeje: Gobernanza

Objetivo del Plan Municipal de Desarrollo: Generar una administración municipal con gobernanza que permita el involucramiento de la sociedad en la construcción, diseño e implementación de políticas públicas.

Estrategia: 2.1.1 Establecer los canales institucionales necesarios que incentiven la participación activa de la ciudadanía en los asuntos públicos municipales.

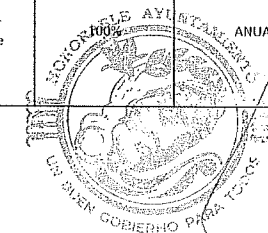
Línea de acción: 2.1.1.4 Fortalecer los Consejos Consultivos Temáticos, estableciendo los mecanismos de consulta y seguimiento en la implementación de políticas públicas municipales.

Medio de verificación: OFICIOS, SOLICITUDES

LÍNEA BASE VALOR Y FECHA		
AVANCE DEL INDICADOR ANUAL	AÑO	PERIODO
10%	2019	ENERO - DICIEMBRE

PARÁMETRO DE SEMAFORIZACIÓN			SEMÁFORO DEL INFORME
VERDE	AMARILLO	ROJO	
Más de 50%	30 - 50%	Menos de 30%	ROJO

PERIODO	ELEMENTO DE LA MIR	NOMBRE DEL INDICADOR	PROCEDIMIENTO DE CÁLCULO	DEFINICIÓN	DIMENSIÓN	UNIDAD DE MEDIDA	TIPO	DESAGREGACIÓN GEOGRÁFICA	SENTIDO DEL INDICADOR	LÍNEA BASE VALOR Y FECHA			META Y PERIODO DE CUMPLIMIENTO		AVANCE DEL INDICADOR
										VALOR	AÑO	PERIODO	VALOR O META PLANEADA	PERIODO DE CUMPLIMIENTO	
PRIMER TRIMESTRE	ACTIVIDAD 2, COMPONENTE 1	PORCENTAJE DE SOLUCIONES A LAS DEMANDAS PRESENTADAS	Demandas solucionadas por 100/Demandas presentadas	DEMANDAS SOLUCIONADAS POR 100/DEMANDAS PRESENTADAS	Eficacia	PORCENTAJE	DESEMPEÑO	OAXACA DE JUAREZ	Ascendente	0	2019	Enero - Marzo	100%	ANUAL	Se entregó informe de Actividades ya que aún no se contaba con la MIR ni el Plan Municipal de Desarrollo
SEGUNDO TRIMESTRE	ACTIVIDAD 2, COMPONENTE 1	PORCENTAJE DE SOLUCIONES A LAS DEMANDAS PRESENTADAS	Demandas solucionadas por 100/Demandas presentadas	DEMANDAS SOLUCIONADAS POR 100/DEMANDAS PRESENTADAS	Eficacia	PORCENTAJE	DESEMPEÑO	OAXACA DE JUAREZ	Ascendente	0	2019	Abril - Junio	100%	ANUAL	0%
TERCER TRIMESTRE	ACTIVIDAD 2, COMPONENTE 1	PORCENTAJE DE SOLUCIONES A LAS DEMANDAS PRESENTADAS	Demandas solucionadas por 100/Demandas presentadas	DEMANDAS SOLUCIONADAS POR 100/DEMANDAS PRESENTADAS	Eficacia	PORCENTAJE	DESEMPEÑO	OAXACA DE JUAREZ	Ascendente	0	2019	Julio - Septiembre	100%	ANUAL	10%
CUARTO TRIMESTRE	ACTIVIDAD 2, COMPONENTE 1	PORCENTAJE DE SOLUCIONES A LAS DEMANDAS PRESENTADAS	Demandas solucionadas por 100/Demandas presentadas	DEMANDAS SOLUCIONADAS POR 100/DEMANDAS PRESENTADAS	Eficacia	PORCENTAJE	DESEMPEÑO	OAXACA DE JUAREZ	Ascendente	0	2019	Octubre - Diciembre	100%	ANUAL	10%



OAXACA DE JUÁREZ
PATRIMONIO CULTURAL DE LA HUMANIDAD
2019-2021
SUBDIRECCIÓN DE

UNIDAD RESPONSABLE: SUBDIRECCION DE GOBIERNO



Eje del Plan Municipal de Desarrollo: Ciudad Honesta y Transparente

Subeje: Gobernanza

Objetivo del Plan Municipal de Desarrollo: Generar una administración municipal con gobernanza que permita el involucramiento de la sociedad en la construcción, diseño e implementación de políticas públicas.

Estrategia: 2.1.1 Establecer los canales institucionales necesarios que incentiven la participación activa de la ciudadanía en los asuntos públicos municipales.

Línea de acción: 2.1.1.4 Fortalecer los Consejos Consultivos Temáticos, estableciendo los mecanismos de consulta y seguimiento en la implementación de políticas públicas municipales.

Medio de verificación: OFICIOS DE SOLICITUD

LÍNEA BASE VALOR Y FECHA		
AVANCE DEL INDICADOR ANUAL	AÑO	PERIODO
50%	2019	ENERO - DICIEMBRE

PARÁMETRO DE SEMAFORIZACIÓN			SEMAFORO DEL INFORME
VERDE	AMARILLO	ROJO	
Más de 50%	30 - 50%	Menos de 30%	AMARILLO

PERIODO	ELEMENTO DE LA MIR	NOMBRE DEL INDICADOR	PROCEDIMIENTO DE CÁLCULO	DEFINICIÓN	DIMENSIÓN	UNIDAD DE MEDIDA	TIPO	DESAGREGACIÓN GEOGRÁFICA	SENTIDO DEL INDICADOR	LÍNEA BASE VALOR Y FECHA			META Y PERIODO DE CUMPLIMIENTO		AVANCE DEL INDICADOR
										VALOR	AÑO	PERIODO	VALOR O META PLANEADA	PERIODO DE CUMPLIMIENTO	
PRIMER TRIMESTRE	ACTIVIDAD 1, COMPONENTE 2	PORCENTAJE DE PETICIONES ATENDIDAS O REMITIDAS	Peticiones atendidas o remitidas por 100/ peticiones presentadas	PETICIONES ATENDIDAS O REMITIDAS POR CIENTO/ PETICIONES PRESENTADAS	Eficacia	PORCENTAJE	DESEMPEÑO	OAXACA DE JUAREZ	Ascendente	0	2019	Enero - Marzo	100%	ANUAL	Se entregó informe de Actividades ya que aún no se contaba con la MIR ni el Plan Municipal de Desarrollo
SEGUNDO TRIMESTRE	ACTIVIDAD 1, COMPONENTE 2	PORCENTAJE DE PETICIONES ATENDIDAS O REMITIDAS	Peticiones atendidas o remitidas por 100/ peticiones presentadas	PETICIONES ATENDIDAS O REMITIDAS POR CIENTO/ PETICIONES PRESENTADAS	Eficacia	PORCENTAJE	DESEMPEÑO	OAXACA DE JUAREZ	Ascendente	0	2019	Abril - Junio	100%	ANUAL	5%
TERCER TRIMESTRE	ACTIVIDAD 1, COMPONENTE 2	PORCENTAJE DE PETICIONES ATENDIDAS O REMITIDAS	Peticiones atendidas o remitidas por 100/ peticiones presentadas	PETICIONES ATENDIDAS O REMITIDAS POR CIENTO/ PETICIONES PRESENTADAS	Eficacia	PORCENTAJE	DESEMPEÑO	OAXACA DE JUAREZ	Ascendente	0	2019	Julio - Septiembre	100%	ANUAL	15%
CUARTO TRIMESTRE	ACTIVIDAD 1, COMPONENTE 2	PORCENTAJE DE PETICIONES ATENDIDAS O REMITIDAS	Peticiones atendidas o remitidas por 100/ peticiones presentadas	PETICIONES ATENDIDAS O REMITIDAS POR CIENTO/ PETICIONES PRESENTADAS	Eficacia	PORCENTAJE	DESEMPEÑO	OAXACA DE JUAREZ	Ascendente	0	2019	Octubre - Diciembre	100%	ANUAL	50%



UNIDAD RESPONSABLE: **SUBDIRECCION DE GOBIERNO**



Eje del Plan Municipal de Desarrollo: Ciudad Honesta y Transparente

Subeje: Gobernanza

Objetivo del Plan Municipal de Desarrollo: Generar una administración municipal con gobernanza que permita el involucramiento de la sociedad en la construcción, diseño e implementación de políticas públicas.

Estrategia: 2.1.1 Establecer los canales institucionales necesarios que incentiven la participación activa de la ciudadanía en los asuntos públicos municipales.


Línea de acción: 2.1.1.4 Fortalecer los Consejos Consultivos Temáticos, estableciendo los mecanismos de consulta y seguimiento en la implementación de políticas públicas municipales.

Medio de verificación: OFICIOS, MINUTAS DE TRABAJO

LÍNEA BASE VALOR Y FECHA		
AVANCE DEL INDICADOR ANUAL	AÑO	PERIODO
10%	2019	ENERO - DICIEMBRE

PARÁMETRO DE SEMAFORIZACIÓN			SEMÁFORO DEL INFORME
VERDE	AMARILLO	ROJO	
Mas de 50%	30 - 50%	Menos de 30%	ROJO

PERIODO	ELEMENTO DE LA MIR	NOMBRE DEL INDICADOR	PROCEDIMIENTO DE CÁLCULO	DEFINICIÓN	DIMENSIÓN	UNIDAD DE MEDIDA	TIPO	DESAGREGACIÓN GEOGRÁFICA	SENTIDO DEL INDICADOR	LÍNEA BASE VALOR Y FECHA			META Y PERIODO DE CUMPLIMIENTO		AVANCE DEL INDICADOR
										VALOR	AÑO	PERIODO	VALOR O META PLANEADA	PERIODO DE CUMPLIMIENTO	
PRIMER TRIMESTRE	ACTIVIDAD 2, COMPONENTE 2	PORCENTAJE DE ACUERDOS SOLUCIONADOS	Acuerdos solucionados por 100/Acuerdos establecidos	ACUERDOS SOLUCIONADOS POR CIENTO/ACUERDOS ESTABLECIDOS	EFICACIA	PORCENTAJE	DESEMPEÑO	OAXACA DE JUAREZ	ASCENDENTE	0	2019	Enero - Marzo	100%	ANUAL	Se entregó informe de Actividades ya que aún no se contaba con la MIR ni el Plan Municipal de Desarrollo
SEGUNDO TRIMESTRE	ACTIVIDAD 2, COMPONENTE 2	PORCENTAJE DE ACUERDOS SOLUCIONADOS	Acuerdos solucionados por 100/Acuerdos establecidos	ACUERDOS SOLUCIONADOS POR CIENTO/ACUERDOS ESTABLECIDOS	EFICACIA	PORCENTAJE	DESEMPEÑO	OAXACA DE JUAREZ	ASCENDENTE	0	2019	Abril - Junio	100%	ANUAL	0%
TERCER TRIMESTRE	ACTIVIDAD 2, COMPONENTE 2	PORCENTAJE DE ACUERDOS SOLUCIONADOS	Acuerdos solucionados por 100/Acuerdos establecidos	ACUERDOS SOLUCIONADOS POR CIENTO/ACUERDOS ESTABLECIDOS	EFICACIA	PORCENTAJE	DESEMPEÑO	OAXACA DE JUAREZ	ASCENDENTE	0	2019	Julio - Septiembre	100%	ANUAL	10%
CUARTO TRIMESTRE	ACTIVIDAD 2, COMPONENTE 2	PORCENTAJE DE ACUERDOS SOLUCIONADOS	Acuerdos solucionados por 100/Acuerdos establecidos	ACUERDOS SOLUCIONADOS POR CIENTO/ACUERDOS ESTABLECIDOS	EFICACIA	PORCENTAJE	DESEMPEÑO	OAXACA DE JUAREZ	ASCENDENTE	0	2019	Octubre - Diciembre	100%	ANUAL	10%



UNIDAD RESPONSABLE: SUBDIRECCION DE GOBIERNO



Eje del Plan Municipal de Desarrollo: Ciudad Equitativa e incluyente

Subeje: Gobernanza

Objetivo del Plan Municipal de Desarrollo: 4.11 Impulsar la inclusión social, el respeto y goce pleno de los derechos de las personas de la Comunidad LGTBTTTQA

Estrategia: 4.11.1 Promover el respeto, la igualdad y la no discriminación por identidad de género y orientación sexual.


Línea de acción: 4.11.1.1; 4.11.1.4; 4.11.1.5; 4.11.1.6

Medio de verificación: MINUTAS DE TRABAJO, SOLICITUDES, OFICIOS

LÍNEA BASE VALOR Y FECHA		
AVANCE DEL INDICADOR ANUAL	AÑO	PERIODO
100%	2019	ENERO - DICIEMBRE

PARÁMETRO DE SEMAFORIZACIÓN			SEMÁFORO DEL INFORME
VERDE	AMARILLO	ROJO	
Mas de 50%	30 - 50%	Menos de 30%	Verde

PERIODO	ELEMENTO DE LA MIR	NOMBRE DEL INDICADOR	PROCEDIMIENTO DE CÁLCULO	DEFINICIÓN	DIMENSIÓN	UNIDAD DE MEDIDA	TIPO	DESAGREGACIÓN GEOGRÁFICA	SENTIDO DEL INDICADOR	LÍNEA BASE VALOR Y FECHA			META Y PERIODO DE CUMPLIMIENTO		AVANCE DEL INDICADOR
										VALOR	AÑO	PERIODO	VALOR O META PLANEADA	PERIODO DE CUMPLIMIENTO	
PRIMER TRIMESTRE	ACTIVIDAD 3, COMPONENTE 2	PORCENTAJE DE PETICIONES ATENDIDAS O REMITIDAS	Promociones realizadas/promociones planeadas por 100	PROMOCIONES REALIZADAS/ PROMOCIONES PLANEADAS POR 100	EFICACIA	PORCENTAJE	DESEMPEÑO	OAXACA DE JUAREZ	ASCENDENTE	0	2019	Enero - Marzo	100%	ANUAL	Se entregó informe de Actividades ya que aún no se contaba con la MIR ni el Plan Municipal de Desarrollo
SEGUNDO TRIMESTRE	ACTIVIDAD 3, COMPONENTE 2	PORCENTAJE DE PETICIONES ATENDIDAS O REMITIDAS	Promociones realizadas/promociones planeadas por 101	PROMOCIONES REALIZADAS/ PROMOCIONES PLANEADAS POR 101	EFICACIA	PORCENTAJE	DESEMPEÑO	OAXACA DE JUAREZ	ASCENDENTE	0	2019	Abril - Junio	100%	ANUAL	52%
TERCER TRIMESTRE	ACTIVIDAD 3, COMPONENTE 2	PORCENTAJE DE PETICIONES ATENDIDAS O REMITIDAS	Promociones realizadas/promociones planeadas por 102	PROMOCIONES REALIZADAS/ PROMOCIONES PLANEADAS POR 102	EFICACIA	PORCENTAJE	DESEMPEÑO	OAXACA DE JUAREZ	ASCENDENTE	0	2019	Julio - Septiembre	100%	ANUAL	82%
CUARTO TRIMESTRE	ACTIVIDAD 3, COMPONENTE 2	PORCENTAJE DE PETICIONES ATENDIDAS O REMITIDAS	Promociones realizadas/promociones planeadas por 103	PROMOCIONES REALIZADAS/ PROMOCIONES PLANEADAS POR 103	EFICACIA	PORCENTAJE	DESEMPEÑO	OAXACA DE JUAREZ	ASCENDENTE	0	2019	Octubre - Diciembre	100%	ANUAL	100%





UNIDAD RESPONSABLE: Subdirección de Imagen Urbana y Conservación

Eje del Plan Municipal de Desarrollo: Ciudad sustentable
 Subeje: Sustentabilidad

Objetivo del Plan Municipal de Desarrollo: 5.4. Contribuir a mejorar la calidad de vida de las y los habitantes del municipio mediante la ampliación, rehabilitación y fortalecimiento de los servicios públicos y la infraestructura urbana, así como la conservación del patrimonio edificado de la ciudad
 Estrategia: 5.4.1. Mejorar la calidad de los servicios públicos establecidos en la normatividad de competencia municipal, orientadas al desarrollo urbano, ordenado y sustentable del municipio

Línea de acción: 5.4.1.8. Rehabilitar y mejorar la infraestructura de alumbrado público en el municipio
 Medio de verificación:

LÍNEA BASE VALOR Y FECHA		
AVANCE DEL INDICADOR ANUAL	AÑO	PERIODO
82%	2019	ENERO-DICIEMBRE

PARÁMETRO DE SEMAFORIZACIÓN			SEMAFORO DEL INFORME
VERDE	AMARILLO	ROJO	
100-80	79-50	49-0	

PERIODO	ELEMENTO DE LA MIR	NOMBRE DEL INDICADOR	PROCEDIMIENTO DE CÁLCULO	DEFINICIÓN	DIMENSIÓN	UNIDAD DE MEDIDA	TIPO	DESAGREGACIÓN GEOGRÁFICA	SENTIDO DEL INDICADOR	LÍNEA BASE VALOR Y FECHA			META Y PERIODO DE CUMPLIMIENTO		AVANCE DEL INDICADOR
										VALOR	AÑO	PERIODO	VALOR O META PLANEADA	PERIODO DE CUMPLIMIENTO	
PRIMER TRIMESTRE	FIN														Esta Dirección entregó reporte de actividades, ya que para estas fecha no se contaba aún con la MIR 2019 y el Plan Municipal de Desarrollo no estaba publicada.
SEGUNDO TRIMESTRE	Fin	Número de espacios públicos atendidos contra el número total de espacios por atender	Número de espacios públicos atendidos entre el número total de espacios por atender por cien	Número de espacios públicos atendidos entre el número total de espacios por atender por cien	Eficacia	Numero	Resultados	Oaxaca de Juárez	Ascendente	0	2019	abril-mayo-junio	100%	Trimestral	80%
TERCER TRIMESTRE	Fin	Número de espacios públicos atendidos contra el número total de espacios por atender	Número de espacios públicos atendidos entre el número total de espacios por atender por cien	Número de espacios públicos atendidos entre el número total de espacios por atender por cien	Eficacia	Numero	Resultados	Oaxaca de Juárez	Ascendente	0	2019	julio-agosto-septiembre	100%	Trimestral	81%
CUARTO TRIMESTRE	Fin	Número de espacios públicos atendidos contra el número total de espacios por atender	Número de espacios públicos atendidos entre el número total de espacios por atender por cien	Número de espacios públicos atendidos entre el número total de espacios por atender por cien	Eficacia	Numero	Resultados	Oaxaca de Juárez	Ascendente	0	2019	octubre-noviembre-diciembre	100%	Trimestral	82%



[Handwritten signature]
OAXACA DE JUÁREZ
 PATRIMONIO CULTURAL DE LA HUMANIDAD
 2019-2021
SUBDIRECCIÓN DE
IMAGEN URBANA Y
CONSERVACIÓN



UNIDAD RESPONSABLE: Subdirección de Imagen Urbana y Conservación

Eje del Plan Municipal de Desarrollo: Ciudad sustentable
 Subeje: Sustentabilidad

Objetivo del Plan Municipal de Desarrollo: 5.4. Contribuir a mejorar la calidad de vida de las y los habitantes del municipio mediante la ampliación, rehabilitación y fortalecimiento de los servicios públicos y la infraestructura urbana, así como la conservación del patrimonio edificado de la ciudad
 Estrategia: 5.4.1. Mejorar la calidad de los servicios públicos establecidos en la normatividad de competencia municipal, orientadas al desarrollo urbano, ordenado y sustentable del municipio

Línea de acción: 5.4.1.6. Rehabilitar y mejorar la infraestructura de alumbrado público en el municipio
 Medio de verificación:

LÍNEA BASE VALOR Y FECHA		
AVANCE DEL INDICADOR ANUAL	AÑO	PERIODO
82%	2019	ENERO - DICIEMBRE

PARÁMETRO DE SEMAFORIZACIÓN			SEMAFORO DEL INFORME
VERDE	AMARILLO	ROJO	
100-80	79-50	49-0	

PERIODO	ELEMENTO DE LA MIR	NOMBRE DEL INDICADOR	PROCEDIMIENTO DE CÁLCULO	DEFINICIÓN	DIMENSIÓN	UNIDAD DE MEDIDA	TIPO	DESAGREGACIÓN GEOGRÁFICA	SENTIDO DEL INDICADOR	LÍNEA BASE VALOR Y FECHA			META Y PERIODO DE CUMPLIMIENTO		AVANCE DEL INDICADOR
										VALOR	AÑO	PERIODO	VALOR O META PLANEADA	PERIODO DE CUMPLIMIENTO	
PRIMER TRIMESTRE															Esta Dirección entregó reporte de actividades, ya que para esta fecha no se contaba aún con la MIR 2019 y el Plan Municipal de Desarrollo no estaba publicada.
SEGUNDO TRIMESTRE	Propósito	Áreas atendidas contra total de áreas existentes	Número de espacios públicos atendidos contra el número total de espacios por atender por cien	Número de espacios públicos atendidos contra el número total de espacios por atender por cien	Eficacia	Porcentaje	Resultados	Oaxaca de Juárez	Ascendente	0	2019	abril-mayo-junio	100%	Trimestral	80%
TERCER TRIMESTRE	Propósito	Áreas atendidas contra total de áreas existentes	Número de espacios públicos atendidos contra el número total de espacios por atender por cien	Número de espacios públicos atendidos contra el número total de espacios por atender por cien	Eficacia	Número	Resultados	Oaxaca de Juárez	Ascendente	0	2019	Julio-agosto-septiembre	100%	Trimestral	81%
CUARTO TRIMESTRE	Propósito	Áreas atendidas contra total de áreas existentes	Número de espacios públicos atendidos contra el número total de espacios por atender por cien	Número de espacios públicos atendidos contra el número total de espacios por atender por cien	Eficacia	porcentaje	Resultados	Oaxaca de Juárez	Ascendente	0	2019	octubre-noviembre-diciembre	100%	Trimestral	82%



OAXACA DE JUÁREZ
 PATRIMONIO CULTURAL DE LA HUMANIDAD
 2019-2021

SUBDIRECCIÓN DE
 IMAGEN URBANA Y
 CONSERVACIÓN



UNIDAD RESPONSABLE: Subdirección de Imagen Urbana y Conservación

Eje del Plan Municipal de Desarrollo: Ciudad sustentable
 Subeje: Sustentabilidad

Objetivo del Plan Municipal de Desarrollo: 5.4. Contribuir a mejorar la calidad de vida de las y los habitantes del municipio mediante la ampliación, rehabilitación y fortalecimiento de los servicios públicos y la infraestructura urbana, así como la conservación del patrimonio edificado de la ciudad
 Estrategia: 5.4.1. Mejorar la calidad de los servicios públicos establecidos en la normatividad de competencia municipal, orientadas al desarrollo urbano, ordenado y sustentable del municipio

Línea de acción: 5.4.1.6. Rehabilitar y mejorar la infraestructura de alumbrado público en el municipio
 Medio de verificación:

LÍNEA BASE VALOR Y FECHA		
AVANCE DEL INDICADOR ANUAL	AÑO	PERIODO
4997	2019	ENERO - DICIEMBRE

PARÁMETRO DE SEMAFORIZACIÓN			SEMÁFORO DEL INFORME
VERDE	AMARILLO	ROJO	
100-80	79-50	49-0	

PERIODO	ELEMENTO DE LA MIR	NOMBRE DEL INDICADOR	PROCEDIMIENTO DE CÁLCULO	DEFINICIÓN	DIMENSIÓN	UNIDAD DE MEDIDA	TIPO	DESAGREGACIÓN GEOGRÁFICA	SENTIDO DEL INDICADOR	LÍNEA BASE VALOR Y FECHA			META Y PERIODO DE CUMPLIMIENTO		AVANCE DEL INDICADOR
										VALOR	AÑO	PERIODO	VALOR O META PLANEADA	PERIODO DE CUMPLIMIENTO	
PRIMER TRIMESTRE	Componente 1														entregó reporte de actividades, ya que para esta fecha no se contaba aún con la MIR 2019 y el Plan Municipal de Desarrollo no estaba publicada.
SEGUNDO TRIMESTRE	Componente 1	Número de luminarias atendidas contra número de luminarias denunciadas y reportadas.	Número de luminarias atendidas entre el número de luminarias denunciadas y reportadas.	Número de luminarias atendidas entre el número de luminarias denunciadas y reportadas.	Eficacia	Numero	Resultados	Oaxaca de Juárez	Ascendente	0	2019	abril-mayo-junio	100%	Trimestral	600
TERCER TRIMESTRE	Componente 1	Número de luminarias atendidas contra número de luminarias denunciadas y reportadas.	Número de luminarias atendidas entre el número de luminarias denunciadas y reportadas.	Número de luminarias atendidas entre el número de luminarias denunciadas y reportadas.	Eficacia	Número	resultados	Oaxaca de Juárez	Ascendente	0	2019	Julio-agosto-septiembre	100%	Trimestral	717
CUARTO TRIMESTRE	Componente 1	Número de luminarias atendidas contra número de luminarias denunciadas y reportadas.	Número de luminarias atendidas entre el número de luminarias denunciadas y reportadas.	Número de luminarias atendidas entre el número de luminarias denunciadas y reportadas.	Eficacia	Numero	Resultados	Oaxaca de Juárez	Ascendente	0	2019	octubre-noviembre-diciembre	100%	Trimestral	4997



[Handwritten signature]
OAXACA DE JUÁREZ
 PATRIMONIO CULTURAL DE LA HUMANIDAD
 2019-2021
SUBDIRECCIÓN DE
IMAGEN URBANA Y
CONSERVACIÓN



UNIDAD RESPONSABLE: Subdirección de Imagen Urbana y Conservación

Eje del Plan Municipal de Desarrollo:
Subeje:

Ciudad sustentable
Sostenibilidad

Objetivo del Plan Municipal de Desarrollo:
Estrategia:

5.4. Contribuir a mejorar la calidad de vida de las y los habitantes del municipio mediante la ampliación, rehabilitación y fortalecimiento de los servicios públicos y la infraestructura urbana, así como la conservación del patrimonio edificado de la ciudad
5.4.1. Mejorar la calidad de los servicios públicos establecidos en la normalidad de competencia municipal, orientadas al desarrollo urbano, ordenado y sustentable del municipio

Línea de acción:
Medio de verificación:

5.4.1.8. Rehabilitar y mejorar la infraestructura de alumbrado público en el municipio

LÍNEA BASE VALOR Y FECHA		
AVANCE DEL INDICADOR ANUAL	AÑO	PERIODO
10496.2	2019	ENERO - DICIEMBRE

PARÁMETRO DE SEMAFORIZACIÓN			SEMAFORO DEL INFORME
VERDE	AMARILLO	ROJO	
10496.2-916	915-457	457-0	

PERIODO	ELEMENTO DE LA MIR	NOMBRE DEL INDICADOR	PROCEDIMIENTO DE CÁLCULO	DEFINICIÓN	DIMENSIÓN	UNIDAD DE MEDIDA	TIPO	DESAGREGACIÓN GEOGRÁFICA	SENTIDO DEL INDICADOR	LÍNEA BASE VALOR Y FECHA			META Y PERIODO DE CUMPLIMIENTO		AVANCE DEL INDICADOR	
										VALOR	AÑO	PERIODO	VALOR O META PLANEADA	PERIODO DE CUMPLIMIENTO		
PRIMER TRIMESTRE	Componente 2															Esta Dirección entregó reporte de actividades, ya que para estas fecha no se contaba aún con la MIR 2019 y el Plan Municipal de Desarrollo no estaba publicada.
SEGUNDO TRIMESTRE	Componente 2	Trabajos preventivos y correctivos por desgaste, uso excesivo de los cables de alimentación y robo de cable o material eléctrico contra total de cable de reposición	Trabajos preventivos y correctivos por desgaste, uso excesivo de los cables de alimentación y robo de cable o material eléctrico, entre el total de cable de reposición	Trabajos preventivos y correctivos por desgaste, uso excesivo de los cables de alimentación y robo de cable o material eléctrico, entre el total de cable de reposición	Eficacia	Metros	Resultados	Oaxaca de Juárez	Ascendente	0	2019	abril-mayo-junio	100%	Trimestral	1374	
TERCER TRIMESTRE	Componente 2	Trabajos preventivos y correctivos por desgaste, uso excesivo de los cables de alimentación y robo de cable o material eléctrico contra total de cable de reposición	Trabajos preventivos y correctivos por desgaste, uso excesivo de los cables de alimentación y robo de cable o material eléctrico, entre el total de cable de reposición	Trabajos preventivos y correctivos por desgaste, uso excesivo de los cables de alimentación y robo de cable o material eléctrico, entre el total de cable de reposición	Eficacia	Número	Resultados	Oaxaca de Juárez	Ascendente	0	2019	julio-agosto-septiembre	100%	Trimestral	1374	
CUARTO TRIMESTRE	Componente 2	Trabajos preventivos y correctivos por desgaste, uso excesivo de los cables de alimentación y robo de cable o material eléctrico contra total de cable de reposición	Trabajos preventivos y correctivos por desgaste, uso excesivo de los cables de alimentación y robo de cable o material eléctrico, entre el total de cable de reposición	Trabajos preventivos y correctivos por desgaste, uso excesivo de los cables de alimentación y robo de cable o material eléctrico, entre el total de cable de reposición	Eficacia	porcentaje	Resultados	Oaxaca de Juárez	Ascendente	0	2019	octubre-noviembre-diciembre	100%	Trimestral	100%	



OAXACA DE JUÁREZ
PATRIMONIO CULTURAL DE LA HUMANIDAD

2019-20

SUBDIRECCIÓN DE
IMAGEN URBANA Y
CONSERVACIÓN



UNIDAD RESPONSABLE: Subdirección de Imagen Urbana y Conservación

Eje del Plan Municipal de Desarrollo: Ciudad sustentable
 Subeje: Sustentabilidad

Objetivo del Plan Municipal de Desarrollo: 5.4. Contribuir a mejorar la calidad de vida de las y los habitantes del municipio mediante la ampliación, rehabilitación y fortalecimiento de los servicios públicos y la infraestructura urbana, así como la conservación del patrimonio edificado de la ciudad
 Estrategia: 5.4.1. Mejorar la calidad de los servicios públicos establecidos en la normatividad de competencia municipal, orientadas al desarrollo urbano, ordenado y sustentable del municipio

Línea de acción: 5.4.1.8. Rehabilitar y mejorar la infraestructura de alumbrado público en el municipio
 Medio de verificación:

LÍNEA BASE VALOR Y FECHA		
AVANCE DEL INDICADOR ANUAL	AÑO	PERIODO
42	2019	ENERO - DICIEMBRE

PARÁMETRO DE SEMAFORIZACIÓN			SEMÁFORO DEL INFORME
VERDE	AMARILLO	ROJO	
42-28	27-13	12-0	

PERIODO	ELEMENTO DE LA MIR	NOMBRE DEL INDICADOR	PROCEDIMIENTO DE CÁLCULO	DEFINICIÓN	DIMENSIÓN	UNIDAD DE MEDIDA	TIPO	DESAGREGACIÓN GEOGRÁFICA	SENTIDO DEL INDICADOR	LÍNEA BASE VALOR Y FECHA			META Y PERIODO DE CUMPLIMIENTO		AVANCE DEL INDICADOR
										VALOR	AÑO	PERIODO	VALOR O META PLANEADA	PERIODO DE CUMPLIMIENTO	
PRIMER TRIMESTRE	Componente 3														Esta Dirección entregó reporte de actividades, ya que para estas fecha no se contaba aún con la MIR 2019 y el Plan Municipal de Desarrollo no estaba publicada.
SEGUNDO TRIMESTRE	Componente 3	Número de solicitudes atendidas contra el número de solicitudes registradas	Número de solicitudes atendidas entre el número de solicitudes registradas	Número de solicitudes atendidas entre el número de solicitudes registradas	Eficacia	Numero	Resultados	Oaxaca de Juárez	Ascendente	0	2019	abril-mayo-junio	100%	Trimestral	40
TERCER TRIMESTRE	Componente 3	Número de solicitudes atendidas contra el número de solicitudes registradas	Número de solicitudes atendidas entre el número de solicitudes registradas	Número de solicitudes atendidas entre el número de solicitudes registradas	Eficacia	Número	Resultados	Oaxaca de Juárez	Ascendente	0	2019	julio-agosto-septiembre	100%	Trimestral	42
CUARTO TRIMESTRE	Componente 3	Número de solicitudes atendidas contra el número de solicitudes registradas	Número de solicitudes atendidas entre el número de solicitudes registradas	Número de solicitudes atendidas entre el número de solicitudes registradas	Eficacia	Numero	Resultados	Oaxaca de Juárez	Ascendente	0	2019	octubre-noviembre-diciembre	100%	Trimestral	42



OAXACA DE JUÁREZ
 PATRIMONIO CULTURAL DE LA HUMANIDAD
 2019-2024
 SUBDIRECCIÓN DE
 IMAGEN URBANA Y
 CONSERVACIÓN



UNIDAD RESPONSABLE: Subdirección de Imagen Urbana y Conservación

Eje del Plan Municipal de Desarrollo: Ciudad sustentable
 Subeje: Sustentabilidad

Objetivo del Plan Municipal de Desarrollo: 5.4. Contribuir a mejorar la calidad de vida de las y los habitantes del municipio mediante la ampliación, rehabilitación y fortalecimiento de los servicios públicos y la infraestructura urbana, así como la conservación del patrimonio edificado de la ciudad
 Estrategia: 5.4.1. Mejorar la calidad de los servicios públicos establecidos en la normatividad de competencia municipal, orientadas al desarrollo urbano, ordenado y sustentable del municipio

Línea de acción: 5.4.1.8. Rehabilitar y mejorar la infraestructura de alumbrado público en el municipio
 Medio de verificación:

LÍNEA BASE VALOR Y FECHA		
AVANCE DEL INDICADOR ANUAL	AÑO	PERIODO
100%	2019	ENERO - DICIEMBRE

PARÁMETRO DE SEMAFORIZACIÓN			SEMAFORO DEL INFORME
VERDE	AMARILLO	ROJO	
100-80	79-50	49-0	

PERIODO	ELEMENTO DE LA MIR	NOMBRE DEL INDICADOR	PROCEDIMIENTO DE CÁLCULO	DEFINICIÓN	DIMENSIÓN	UNIDAD DE MEDIDA	TIPO	DESAGREGACIÓN GEOGRÁFICA	SENTIDO DEL INDICADOR	LÍNEA BASE VALOR Y FECHA			META Y PERIODO DE CUMPLIMIENTO		AVANCE DEL INDICADOR
										VALOR	AÑO	PERIODO	VALOR O META PLANEADA	PERIODO DE CUMPLIMIENTO	
PRIMER TRIMESTRE	COMPONENTE 1 ACTIVIDAD 1,														Esta Dirección entregó reporte de actividades, ya que para estas fecha no se contaba aún con la MIR 2019 y el Plan Municipal de Desarrollo no estaba publicada.
SEGUNDO TRIMESTRE	COMPONENTE 1 ACTIVIDAD 1,	Total del personal capacitado contra el total del personal del área	Total del personal capacitado entre el total del personal del área por cien	Total del personal capacitado entre el total del personal del área por cien	Eficacia	Porcentaje	Resultados	Oaxaca de Juárez	Ascendente	0	2019	abril-mayo-junio	100%	Trimestral	100%
TERCER TRIMESTRE	COMPONENTE 1 ACTIVIDAD 1,	Total del personal capacitado contra el total del personal del área	Total del personal capacitado entre el total del personal del área por cien	Total del personal capacitado entre el total del personal del área por cien	Eficacia	Número	Resultados	Oaxaca de Juárez	Ascendente	0	2019	julio-agosto-septiembre	100%	Trimestral	100%
CUARTO TRIMESTRE	COMPONENTE 1 ACTIVIDAD 1,	Total del personal capacitado contra el total del personal del área	Total del personal capacitado entre el total del personal del área por cien	Total del personal capacitado entre el total del personal del área por cien	Eficacia	Porcentaje	Resultados	Oaxaca de Juárez	Ascendente	0	2019	abril-mayo-junio	100%	Trimestral	100%



OAXACA DE JUÁREZ
 PATRIMONIO CULTURAL DE LA HUMANIDAD
 2019-2024

SUBDIRECCIÓN DE
 IMAGEN URBANA Y
 CONSERVACIÓN



UNIDAD RESPONSABLE: Subdirección de Imagen Urbana y Conservación

Eje del Plan Municipal de Desarrollo: Ciudad sustentable
 Subeje: Sustentabilidad

Objeto del Plan Municipal de Desarrollo: 5.4. Contribuir a mejorar la calidad de vida de las y los habitantes del municipio mediante la ampliación, rehabilitación y fortalecimiento de los servicios públicos y la infraestructura urbana, así como la conservación del patrimonio edificado de la ciudad

Estrategia: 5.4.1. Mejorar la calidad de los servicios públicos establecidos en la normatividad de competencia municipal, orientadas al desarrollo urbano, ordenado y sustentable del municipio

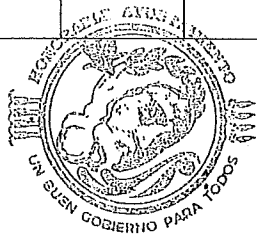
Línea de acción: 5.4.1.8. Rehabilitar y mejorar la infraestructura de alumbrado público en el municipio

Medio de verificación:

LÍNEA BASE VALOR Y FECHA		
AVANCE DEL INDICADOR ANUAL	AÑO	PERIODO
1374	2019	ENERO - DICIEMBRE

PARÁMETRO DE SEMAFORIZACIÓN			SEMÁFORO DEL INFORME
VERDE	AMARILLO	ROJO	
1374-916	915-457	456-0	

PERIODO	ELEMENTO DE LA MIR	NOMBRE DEL INDICADOR	PROCEDIMIENTO DE CÁLCULO	DEFINICIÓN	DIMENSIÓN	UNIDAD DE MEDIDA	TIPO	DESAGREGACIÓN GEOGRÁFICA	SENTIDO DEL INDICADOR	LÍNEA BASE VALOR Y FECHA			META Y PERIODO DE CUMPLIMIENTO		AVANCE DEL INDICADOR
										VALOR	AÑO	PERIODO	VALOR O META PLANEADA	PERIODO DE CUMPLIMIENTO	
PRIMER TRIMESTRE	COMPONENTE 1 ACTIVIDAD 2,														Esta Dirección entregó reporte de actividades, ya que para esta fecha no se contaba aún con la MIR 2019 y el Plan Municipal de Desarrollo no estaba publicada.
SEGUNDO TRIMESTRE	COMPONENTE 1 ACTIVIDAD 2,	Material en almacén adquirido contra material requerido	Material en almacén adquirido entre el material requerido	Material en almacén adquirido entre el material requerido	Eficacia	Porcentaje	Resultados	Oaxaca de Juárez	Ascendente	0	2019	abril-mayo-junio	100%	Trimestral	1200
TERCER TRIMESTRE	COMPONENTE 1 ACTIVIDAD 2,	Material en almacén adquirido contra material requerido	Material en almacén adquirido entre el material requerido	Material en almacén adquirido entre el material requerido	Eficacia	Número	Resultados	Oaxaca de Juárez	Ascendente	0	2019	julio-agosto-septiembre	100%	Trimestral	1374
CUARTO TRIMESTRE	COMPONENTE 1 ACTIVIDAD 2,	Material en almacén adquirido contra material requerido	Material en almacén adquirido entre el material requerido	Material en almacén adquirido entre el material requerido	Eficacia	Numero	Resultados	Oaxaca de Juárez	Ascendente	0	2019	octubre-noviembre-diciembre	100%	Trimestral	1374



OAXACA DE JUÁREZ
 PATRIMONIO CULTURAL DE LA HUMANIDAD
 2019-2021

SUBDIRECCIÓN DE
 IMAGEN URBANA Y
 CONSERVACIÓN



UNIDAD RESPONSABLE: Subdirección de Imagen Urbana y Conservación

Eje del Plan Municipal de Desarrollo:
Subeje:

Ciudad sustentable
Sustentabilidad

Objetivo del Plan Municipal de Desarrollo:
Estrategia:

5.4. Contribuir a mejorar la calidad de vida de las y los habitantes del municipio mediante la ampliación, rehabilitación y fortalecimiento de los servicios públicos y la infraestructura urbana, así como la conservación del patrimonio edificado de la ciudad
5.4.1. Mejorar la calidad de los servicios públicos establecidos en la normatividad de competencia municipal, orientadas al desarrollo urbano, ordenado y sustentable del municipio

Línea de acción:

5.4.1.0. Rehabilitar y mejorar la infraestructura de alumbrado público en el municipio

Medio de verificación:

LÍNEA BASE VALOR Y FECHA		
AVANCE DEL INDICADOR ANUAL	AÑO	PERIODO
100%	2019	ENERO - DICIEMBRE

PARÁMETRO DE SEMAFORIZACIÓN			SEMAFORO DEL INFORME
VERDE	AMARILLO	ROJO	
100-80	79-40	39-0	

PERIODO	ELEMENTO DE LA MIR	NOMBRE DEL INDICADOR	PROCEDIMIENTO DE CÁLCULO	DEFINICIÓN	DIMENSIÓN	UNIDAD DE MEDIDA	TIPO	DESAGREGACIÓN GEOGRÁFICA	SENTIDO DEL INDICADOR	LÍNEA BASE VALOR Y FECHA			META Y PERIODO DE CUMPLIMIENTO		AVANCE DEL INDICADOR
										VALOR	AÑO	PERIODO	VALOR O META PLANEADA	PERIODO DE CUMPLIMIENTO	
PRIMER TRIMESTRE	COMPONENTE 2 ACTIVIDAD 1,														Dirección entregó reporte de actividades, ya que para estas fechas no se
SEGUNDO TRIMESTRE	COMPONENTE 2 ACTIVIDAD 1,	Parque vehicular en buena condición contra el total del parque vehicular	Parque vehicular en buena condición entre el total del parque vehicular por cien	Parque vehicular en buena condición entre el total del parque vehicular por cien	Eficacia	Porcentaje	Resultados	Oaxaca de Juárez	Ascendente	0	2019	abril-mayo-Junio	100%	Trimestral	80%
TERCER TRIMESTRE	COMPONENTE 2 ACTIVIDAD 1,	Parque vehicular en buena condición contra el total del parque vehicular	Parque vehicular en buena condición entre el total del parque vehicular por cien	Parque vehicular en buena condición entre el total del parque vehicular por cien	Eficacia	Número	Resultados	Oaxaca de Juárez	Ascendente	0	2019	julio-agosto-septiembre	100%	Trimestral	80%
CUARTO TRIMESTRE	COMPONENTE 2 ACTIVIDAD 1,	Parque vehicular en buena condición contra el total del parque vehicular	Parque vehicular en buena condición entre el total del parque vehicular por cien	Parque vehicular en buena condición entre el total del parque vehicular por cien	Eficacia	Porcentaje	Resultados	Oaxaca de Juárez	Ascendente	0	2019	octubre-noviembre-diciembre	100%	Trimestral	80%



OAXACA DE JUÁREZ
PATRIMONIO CULTURAL DE LA HUMANIDAD
2019-2024
SUBDIRECCIÓN DE
IMAGEN URBANA Y
CONSERVACIÓN



UNIDAD RESPONSABLE: Subdirección de Imagen Urbana y Conservación

Eje del Plan Municipal de Desarrollo: Ciudad sustentable
 Subeje: Sustentabilidad

Objetivo del Plan Municipal de Desarrollo: 5.4. Contribuir a mejorar la calidad de vida de las y los habitantes del municipio mediante la ampliación, rehabilitación y fortalecimiento de los servicios públicos y la infraestructura urbana, así como la conservación del patrimonio edificado de la ciudad.
 Estrategia: 5.4.1. Mejorar la calidad de los servicios públicos establecidos en la normatividad de competencia municipal, orientadas al desarrollo urbano, ordenado y sustentable del municipio

Línea de acción: 5.4.1.8. Rehabilitar y mejorar la infraestructura de alumbrado público en el municipio
 Medio de verificación:

LÍNEA BASE VALOR Y FECHA		
AVANCE DEL INDICADOR ANUAL	AÑO	PERIODO
101.49	2019	ENERO - DICIEMBRE

PARÁMETRO DE SEMAFORIZACIÓN			SEMÁFORO DEL INFORME
VERDE	AMARILLO	ROJO	
101.49-67.66	66-32.17	31-0	

PERIODO	ELEMENTO DE LA IMR	NOMBRE DEL INDICADOR	PROCEDIMIENTO DE CÁLCULO	DEFINICIÓN	DIMENSIÓN	UNIDAD DE MEDIDA	TIPO	DESAGREGACIÓN GEOGRÁFICA	SENTIDO DEL INDICADOR	LÍNEA BASE VALOR Y FECHA			META Y PERIODO DE CUMPLIMIENTO		AVANCE DEL INDICADOR
										VALOR	AÑO	PERIODO	VALOR O META PLANEADA	PERIODO DE CUMPLIMIENTO	
PRIMER TRIMESTRE	COMPONENTE 2 ACTIVIDAD 2,														Esta Dirección entregó reporte de actividades, ya que para estas fecha no se contaba aún con la IMR 2019 y el Plan Municipal de Desarrollo no estaba publicada.
SEGUNDO TRIMESTRE	COMPONENTE 2 ACTIVIDAD 2,	Recorridos realizados contra solicitudes recibidas	Recorridos realizados entre solicitudes recibidas por cien	Recorridos realizados entre solicitudes recibidas por cien	Eficacia	Porcentaje	Resultados	Oaxaca de Juárez	Ascendente	0	2019	abril-mayo-junio	100%	Trimestral	100%
TERCER TRIMESTRE	COMPONENTE 2 ACTIVIDAD 2,	Recorridos realizados contra solicitudes recibidas	Recorridos realizados entre solicitudes recibidas por cien	Recorridos realizados entre solicitudes recibidas por cien	Eficacia	Número	Resultados	Oaxaca de Juárez	Ascendente	0	2019	Julio-agosto-septiembre	100%	Trimestral	100%
CUARTO TRIMESTRE	COMPONENTE 2 ACTIVIDAD 2,	Recorridos realizados contra solicitudes recibidas	Recorridos realizados entre solicitudes recibidas por cien	Recorridos realizados entre solicitudes recibidas por cien	Eficacia	Numero	Resultados	Oaxaca de Juárez	Ascendente	0	2019	octubre-noviembre-diciembre	100%	Trimestral	101.49



[Handwritten signature]

OAXACA DE JUÁREZ
 PATRIMONIO CULTURAL DE LA HUMANIDAD
 2019-2024
 SUBDIRECCIÓN DE
 IMAGEN URBANA Y
 CONSERVACIÓN



UNIDAD RESPONSABLE: Subdirección de Imagen Urbana y Conservación

Eje del Plan Municipal de Desarrollo:
Subeje:

Ciudad sustentable
Sostenibilidad

Objetivo del Plan Municipal de Desarrollo:
Estrategia:

5.4. Contribuir a mejorar la calidad de vida de las y los habitantes del municipio mediante la ampliación, rehabilitación y fortalecimiento de los servicios públicos y la infraestructura urbana, así como la conservación del patrimonio edificado de la ciudad
5.4.1. Mejorar la calidad de los servicios públicos establecidos en la normatividad de competencia municipal, orientadas al desarrollo urbano, ordenado y sustentable del municipio

Línea de acción:

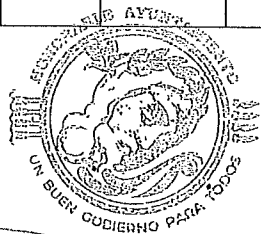
5.4.1.8. Rehabilitar y mejorar la infraestructura de alumbrado público en el municipio

Medio de verificación:

LÍNEA BASE VALOR Y FECHA		
AVANCE DEL INDICADOR ANUAL	AÑO	PERIODO
1374	2019	ENERO - DICIEMBRE

PARÁMETRO DE SEMAFORIZACIÓN			SEMAFORO DEL INFORME
VERDE	AMARILLO	ROJO	
1374-916	915-457	456-0	

PERIODO	ELEMENTO DE LA MIR	NOMBRE DEL INDICADOR	PROCEDIMIENTO DE CÁLCULO	DEFINICIÓN	DIMENSIÓN	UNIDAD DE MEDIDA	TIPO	DESAGREGACIÓN GEOGRÁFICA	SENTIDO DEL INDICADOR	LÍNEA BASE VALOR Y FECHA			META Y PERIODO DE CUMPLIMIENTO		AVANCE DEL INDICADOR
										VALOR	AÑO	PERIODO	VALOR O META PLANEAJA	PERIODO DE CUMPLIMIENTO	
PRIMER TRIMESTRE	COMPONENTE 2 ACTIVIDAD 3,														Esta Dirección entregó reporte de actividades, ya que para estas fecha no se contaba aún con la MIR 2019 y el Plan Municipal de Desarrollo no estaba publicada.
SEGUNDO TRIMESTRE	COMPONENTE 2 ACTIVIDAD 3,	Recorridos realizados contra solicitudes recibidas	Recorridos realizados entre solicitudes recibidas por cien	Recorridos realizados entre solicitudes recibidas por cien	Eficacia	Porcentaje	Resultados	Oaxaca de Juárez	Ascendente	0	2019	abril-mayo-junio	100%	Trimestral	100%
TERCER TRIMESTRE	COMPONENTE 2 ACTIVIDAD 3,	Recorridos realizados contra solicitudes recibidas	Recorridos realizados entre solicitudes recibidas por cien	Recorridos realizados entre solicitudes recibidas por cien	Eficacia	Número	Resultados	Oaxaca de Juárez	Ascendente	0	2019	julio-agosto-septiembre	100%	Trimestral	100%
CUARTO TRIMESTRE	COMPONENTE 2 ACTIVIDAD 3,	Recorridos realizados contra solicitudes recibidas	Recorridos realizados entre solicitudes recibidas por cien	Recorridos realizados entre solicitudes recibidas por cien	Eficacia	Numero	Resultados	Oaxaca de Juárez	Ascendente	0	2019	octubre-noviembre-diciembre	100%	Trimestral	101.49



OAXACA DE JUÁREZ
PATRIMONIO CULTURAL DE LA HUMANIDAD
2019-2024

SUBDIRECCIÓN DE
IMAGEN URBANA Y
CONSERVACIÓN



UNIDAD RESPONSABLE: Subdirección de Imagen Urbana y Conservación

Eje del Plan Municipal de Desarrollo: Ciudad sustentable
 Subeje: Sustentabilidad

Objetivo del Plan Municipal de Desarrollo: 5.4. Contribuir a mejorar la calidad de vida de las y los habitantes del municipio mediante la ampliación, rehabilitación y fortalecimiento de los servicios públicos y la infraestructura urbana, así como la conservación del patrimonio edificado de la ciudad

Estrategia: 5.4.1. Mejorar la calidad de los servicios públicos establecidos en la normatividad de competencia municipal, orientadas al desarrollo urbano, ordenado y sustentable del municipio

Línea de acción: 5.4.1.8. Rehabilitar y mejorar la infraestructura de alumbrado público en el municipio

Medio de verificación:

LÍNEA BASE VALOR Y FECHA		
AVANCE DEL INDICADOR ANUAL	AÑO	PERIODO
42	2019	ENERO - DICIEMBRE

PARÁMETRO DE SEMAFORIZACIÓN			SEMAFORO DEL INFORME
VERDE	AMARILLO	ROJO	
42-28	27-10	09-0	

PERIODO	ELEMENTO DE LA MIR	NOMBRE DEL INDICADOR	PROCEDIMIENTO DE CÁLCULO	DEFINICIÓN	DIMENSIÓN	UNIDAD DE MEDIDA	TIPO	DESAGREGACIÓN GEOGRÁFICA	SENTIDO DEL INDICADOR	LÍNEA BASE VALOR Y FECHA			META Y PERIODO DE CUMPLIMIENTO		AVANCE DEL INDICADOR
										VALOR	AÑO	PERIODO	VALOR O META PLANEADA	PERIODO DE CUMPLIMIENTO	
PRIMER TRIMESTRE	COMPONENTE 3 ACTIVIDAD 1,														Esta Dirección entregó reporte de actividades, ya que para esta fecha no se contaba aún con la MIR 2019 y el Plan Municipal de Desarrollo no estaba publicada.
SEGUNDO TRIMESTRE	COMPONENTE 3 ACTIVIDAD 1,	Recorridos realizados contra solicitudes recibidas	Recorridos realizados entre solicitudes recibidas por cien	Recorridos realizados entre solicitudes recibidas por cien	Eficacia	Porcentaje	Resultados	Oaxaca de Juárez	Ascendente	0	2019	abril-mayo-junio	100%	Trimestral	41
TERCER TRIMESTRE	COMPONENTE 3 ACTIVIDAD 1,	Recorridos realizados contra solicitudes recibidas	Recorridos realizados entre solicitudes recibidas por cien	Recorridos realizados entre solicitudes recibidas por cien	Eficacia	Número	Resultados	Oaxaca de Juárez	Ascendente	0	2019	julio-agosto-septiembre	100%	Trimestral	42
CUARTO TRIMESTRE	COMPONENTE 3 ACTIVIDAD 1,	Recorridos realizados contra solicitudes recibidas	Recorridos realizados entre solicitudes recibidas por cien	Recorridos realizados entre solicitudes recibidas por cien	Eficacia	Numero	Resultados	Oaxaca de Juárez	Ascendente	0	2019	octubre-noviembre-diciembre	100%	Trimestral	42



OAXACA DE JUÁREZ
 PATRIMONIO CULTURAL DE LA HUMANIDAD
 2019-2021

SUBDIRECCIÓN DE
 IMAGEN URBANA Y
 CONSERVACIÓN



UNIDAD RESPONSABLE: Subdirección de Imagen Urbana y Conservación

Eje del Plan Municipal de Desarrollo: Ciudad sustentable
 Subeje: Sustentabilidad

Objetivo del Plan Municipal de Desarrollo: 5.4. Contribuir a mejorar la calidad de vida de las y los habitantes del municipio mediante la ampliación, rehabilitación y fortalecimiento de los servicios públicos y la infraestructura urbana, así como la conservación del patrimonio edificado de la ciudad
 Estrategia: 5.4.1. Mejorar la calidad de los servicios públicos establecidos en la normalidad de competencia municipal, orientadas al desarrollo urbano, ordenado y sustentable del municipio

Línea de acción: 5.4.1.6. Rehabilitar y mejorar la infraestructura de alumbrado público en el municipio
 Medio de verificación:

LÍNEA BASE VALOR Y FECHA		
AVANCE DEL INDICADOR ANUAL	AÑO	PERIODO
27	2019	ENERO - DICIEMBRE

PARÁMETRO DE SEMAFORIZACIÓN			SEMAFORO DEL INFORME
VERDE	AMARILLO	ROJO	
27-18	17-8	0-0	

PERIODO	ELEMENTO DE LA MIR	NOMBRE DEL INDICADOR	PROCEDIMIENTO DE CÁLCULO	DEFINICIÓN	DIMENSIÓN	UNIDAD DE MEDIDA	TIPO	DESAGREGACIÓN GEOGRÁFICA	SENTIDO DEL INDICADOR	LÍNEA BASE VALOR Y FECHA			META Y PERIODO DE CUMPLIMIENTO		AVANCE DEL INDICADOR	
										VALOR	AÑO	PERIODO	VALOR O META PLANEADA	PERIODO DE CUMPLIMIENTO		
PRIMER TRIMESTRE	COMPONENTE 3 ACTIVIDAD 2,															Esta Dirección entregó reporte de actividades, ya que para estas fechas no se contaba aún con la MIR 2019 y el Plan Municipal de Desarrollo no estaba publicada.
SEGUNDO TRIMESTRE	COMPONENTE 3 ACTIVIDAD 2,	Número de jardines públicos recuperados contra número total de jardines	Número de jardines públicos recuperados entre el número total de jardines	Número de jardines públicos recuperados entre el número total de jardines	Eficacia	Numero	Resultados	Oaxaca de Juárez	Ascendente	0	2019	abril-mayo-junio	100%	Trimestral	27	
TERCER TRIMESTRE	COMPONENTE 3 ACTIVIDAD 2,	Número de jardines públicos recuperados contra número total de jardines	Número de jardines públicos recuperados entre el número total de jardines	Número de jardines públicos recuperados entre el número total de jardines	Eficacia	Número	Resultados	Oaxaca de Juárez	Ascendente	0	2019	Julio-agosto-septiembre	100%	Trimestral	27	
CUARTO TRIMESTRE	COMPONENTE 3 ACTIVIDAD 2,	Número de jardines públicos recuperados contra número total de jardines	Número de jardines públicos recuperados entre el número total de jardines	Número de jardines públicos recuperados entre el número total de jardines	Eficacia	Numero	Resultados	Oaxaca de Juárez	Ascendente	0	2019	octubre-noviembre-diciembre	100%	Trimestral	27	



OAXACA DE JUÁREZ
 PATRIMONIO CULTURAL DE LA HUMANIDAD
 2019-2021
 SUBDIRECCIÓN DE
 IMAGEN URBANA Y
 CONSERVACIÓN



OAXACA DE JUÁREZ
2019-2021

UNIDAD RESPONSABLE: Subdirección de Imagen Urbana y Conservación

Eje del Plan Municipal de Desarrollo: Ciudad sustentable
Subeje: Sustentabilidad

Objetivo del Plan Municipal de Desarrollo: 5.4. Contribuir a mejorar la calidad de vida de las y los habitantes del municipio mediante la ampliación, rehabilitación y fortalecimiento de los servicios públicos y la infraestructura urbana, así como la conservación del patrimonio edificado de la ciudad
Estrategia: 5.4.1. Mejorar la calidad de los servicios públicos establecidos en la normatividad de competencia municipal, orientadas al desarrollo urbano, ordenado y sustentable del municipio

Línea de acción: 5.4.1.8. Rehabilitar y mejorar la infraestructura de alumbrado público en el municipio
Medio de verificación:

LÍNEA BASE VALOR Y FECHA		
AVANCE DEL INDICADOR ANUAL	AÑO	PERIODO
16%	2019	ENERO - DICIEMBRE

PARÁMETRO DE SEMAFORIZACIÓN			SEMÁFORO DEL INFORME
VERDE	AMARILLO	ROJO	
100-80	79-50	49-0	

PERIODO	ELEMENTO DE LA MIR	NOMBRE DEL INDICADOR	PROCEDIMIENTO DE CÁLCULO	DEFINICIÓN	DIMENSIÓN	UNIDAD DE MEDIDA	TIPO	DESAGREGACIÓN GEOGRÁFICA	SENTIDO DEL INDICADOR	LÍNEA BASE VALOR Y FECHA			META Y PERIODO DE CUMPLIMIENTO		AVANCE DEL INDICADOR
										VALOR	AÑO	PERIODO	VALOR O META PLANEADA	PERIODO DE CUMPLIMIENTO	
PRIMER TRIMESTRE	COMPONENTE 3 ACTIVIDAD 3,														Esta Dirección entregó reporte de actividades, ya que para esta fecha no se contaba aún con la MIR 2019 y el Plan Municipal de Desarrollo no estaba publicada.
SEGUNDO TRIMESTRE	COMPONENTE 3 ACTIVIDAD 3,	Número de actividades de contingencias realizadas contra número total de contingencias	Número de actividades de contingencias realizadas entre el número total de contingencias	Número de actividades de contingencias realizadas entre el número total de contingencias	Eficacia	Número	Resultados	Oaxaca de Juárez	Ascendente	0	2019	abril-mayo-junio	100%	Trimestral	100%
TERCER TRIMESTRE	COMPONENTE 3 ACTIVIDAD 3,	Número de actividades de contingencias realizadas contra número total de contingencias	Número de actividades de contingencias realizadas entre el número total de contingencias	Número de actividades de contingencias realizadas entre el número total de contingencias	Eficacia	Número	Resultados	Oaxaca de Juárez	Ascendente	0	2019	julio-agosto-septiembre	100%	Trimestral	15%
CUARTO TRIMESTRE	COMPONENTE 3 ACTIVIDAD 3,	Número de actividades de contingencias realizadas contra número total de contingencias	Número de actividades de contingencias realizadas entre el número total de contingencias	Número de actividades de contingencias realizadas entre el número total de contingencias	Eficacia	Número	Resultados	Oaxaca de Juárez	Ascendente	0	2019	octubre-noviembre-diciembre	100%	Trimestral	15%



OAXACA DE JUÁREZ
PATRIMONIO CULTURAL DE LA HUMANIDAD
2019-2021

SUBDIRECCIÓN DE
IMAGEN URBANA Y
CONSERVACIÓN

UNIDAD RESPONSABLE: SUBDIRECCIÓN DE INGRESOS



Eje del Plan Municipal de Desarrollo: 2 Ciudad Honesta y Transparente.

Subeje: NA

Objetivo del Plan Municipal de Desarrollo: 2.3 Establecer una Administración Pública Municipal que tenga como eje rector la cultura de la legalidad, la transparencia y la rendición de cuentas, en donde se prevenga, se inhíba y se sancionen las prácticas corruptas, además de impulsar la participación ciudadana.

Estrategia: 2.3.1 Impulsar programas gubernamentales respecto a los principios éticos en el desarrollo de la función pública municipal.

Línea de acción: 2.3.1.1. Brindar seguimiento a las políticas públicas y programas gubernamentales para vigilar su correcto cumplimiento.

Medio de verificación: 2.3.1.1. Brindar seguimiento a las políticas públicas y programas gubernamentales para vigilar su correcto cumplimiento.

LÍNEA BASE VALOR Y FECHA		
AVANCE DEL INDICADOR ANUAL	AÑO	PERIODO
100%	2019	ENERO - DICIEMBRE

PARÁMETRO DE SEMAFORIZACIÓN			SEMAFORO DEL INFORME
VERDE	AMARILLO	ROJO	
100%-70%	69%-50 %	49%-0%	VERDE

PERIODO	ELEMENTO DE LA MIR	NOMBRE DEL INDICADOR	PROCEDIMIENTO DE CÁLCULO	DEFINICIÓN	DIMENSIÓN	UNIDAD DE MEDIDA	TIPO	DESAGREGACIÓN GEOGRÁFICA	SENTIDO DEL INDICADOR	LÍNEA BASE VALOR Y FECHA			META Y PERIODO DE CUMPLIMIENTO		AVANCE DEL INDICADOR
										VALOR	AÑO	PERIODO	VALOR O META PLANEADA	PERIODO DE CUMPLIMIENTO	
PRIMER TRIMESTRE	FIN	Índice de recaudación municipal	Se divide el total de ingresos obtenidos en el periodo entre el total de ingresos estimados en la LIM.	Se divide el total de ingresos obtenidos en el periodo entre el total de ingresos estimados en la LIM.	Eficacia	Índice	Resultados	Oaxaca de Juárez	Ascendente	0	2019	Enero-Marzo	ESTA SUB DIRECCIÓN, ENTREGÓ REPORTE DE ACTIVIDADES YA QUE AUN NO SE CONTABA CON LA MIR 2019 Y EL PLAN MUNICIPAL DE DESARROLLO NO ESTABA APROBADO.		
SEGUNDO TRIMESTRE	FIN	Índice de recaudación municipal	Se divide el total de ingresos obtenidos en el periodo entre el total de ingresos estimados en la LIM.	Se divide el total de ingresos obtenidos en el periodo entre el total de ingresos estimados en la LIM.	Eficacia	Índice	Resultados	Oaxaca de Juárez	Ascendente	0	2019	Abril-Junio	100%	Annual	54%
TERCER TRIMESTRE	FIN	Índice de recaudación municipal	Se divide el total de ingresos obtenidos en el periodo entre el total de ingresos estimados en la LIM.	Se divide el total de ingresos obtenidos en el periodo entre el total de ingresos estimados en la LIM.	Eficacia	Índice	Resultados	Oaxaca de Juárez	Ascendente	0	2019	Julio-Sep	100%	Annual	92%
CUARTO TRIMESTRE	FIN	Índice de recaudación municipal	Se divide el total de ingresos obtenidos en el periodo entre el total de ingresos estimados en la LIM.	Se divide el total de ingresos obtenidos en el periodo entre el total de ingresos estimados en la LIM.	Eficacia	Índice	Resultados	Oaxaca de Juárez	Ascendente	0	2019	Oct-Dic	100%	Annual	100%

GOBIERNO MUNICIPAL
OAXACA DE JUÁREZ
SECRETARÍA DE CULTURA DE LA CIUDAD
2019-2021

LIC. BERENICE YOLANDA PÉREZ CORTÉS
SUBDIRECCIÓN DE INGRESOS

SUBDIRECCIÓN DE INGRESOS

UNIDAD RESPONSABLE: SUBDIRECCIÓN DE INGRESOS.



Eje del Plan Municipal de Desarrollo: 2 Ciudad Honesta y Transparente.

Subeje: NA

Objetivo del Plan Municipal de Desarrollo: 2.3 Establecer una Administración Pública Municipal que tenga como eje rector la cultura de la legalidad, la transparencia y la rendición de cuentas, en donde se prevenga, se inhíba y se sancionen las prácticas corruptas, además de impulsar la participación ciudadana.

Estrategia: 2.3.1 Impulsar programas gubernamentales respecto a los principios éticos en el desarrollo de la función pública municipal.

Línea de acción: 2.3.1.1. Brindar seguimiento a las políticas públicas y programas gubernamentales para vigilar su correcto cumplimiento.

Medio de verificación: 2.3.1.1. Brindar seguimiento a las políticas públicas y programas gubernamentales para vigilar su correcto cumplimiento.

LÍNEA BASE VALOR Y FECHA		
AVANCE DEL INDICADOR ANUAL	AÑO	PERIODO
100%	2019	ENERO - DICIEMBRE

PARÁMETRO DE SEMAFORIZACIÓN			SEMÁFORO DEL INFORME
VERDE	AMARILLO	ROJO	
100%-70%	69%-50 %	49%-0%	VERDE

PERIODO	ELEMENTO DE LA MIR	NOMBRE DEL INDICADOR	PROCEDIMIENTO DE CÁLCULO	DEFINICIÓN	DIMENSIÓN	UNIDAD DE MEDIDA	TIPO	DESAGREGACIÓN GEOGRÁFICA	SENTIDO DEL INDICADOR	LÍNEA BASE VALOR Y FECHA			META Y PERIODO DE CUMPLIMIENTO		AVANCE DEL INDICADOR
										VALOR	AÑO	PERIODO	VALOR O META PLANEADA	PERIODO DE CUMPLIMIENTO	
PRIMER TRIMESTRE	Propósito	Índice de pago oportuno	Se divide el total de ingresos obtenidos en el periodo entre el total de ingresos estimados en la LIM.	Se divide el total de ingresos obtenidos en el periodo entre el total de ingresos estimados en la LIM.	Eficacia	Índice	Resultados	Oaxaca de Juárez	Ascendente	0	2019	Enero-Marzo	ESTA SUB DIRECCIÓN, ENTREGÓ REPORTE DE ACTIVIDADES YA QUE AUN NO SE CONTABA CON LA MIR 2019 Y EL PLAN MUNICIPAL DE DESARROLLO NO ESTABA APRGADO.		
SEGUNDOTRIMESTRE	Propósito	Índice de pago oportuno	Se divide el total de ingresos obtenidos en el periodo entre el total de ingresos estimados en la LIM.	Se divide el total de ingresos obtenidos en el periodo entre el total de ingresos estimados en la LIM.	Eficacia	Índice	Resultados	Oaxaca de Juárez	Ascendente	0	2019	Abril-Junio	100%	Anual	54%
TERCER TRIMESTRE	Propósito	Índice de pago oportuno	Se divide el total de ingresos obtenidos en el periodo entre el total de ingresos estimados en la LIM.	Se divide el total de ingresos obtenidos en el periodo entre el total de ingresos estimados en la LIM.	Eficacia	Índice	Resultados	Oaxaca de Juárez	Ascendente	0	2019	Julio-Sep	100%	Anual	92%
CUARTO TRIMESTRE	Propósito	Índice de pago oportuno	Se divide el total de ingresos obtenidos en el periodo entre el total de ingresos estimados en la LIM.	Se divide el total de ingresos obtenidos en el periodo entre el total de ingresos estimados en la LIM.	Eficacia	Índice	Resultados	Oaxaca de Juárez	Ascendente	0	2019	Oct-Dic	100%	Anual	100%

LIC. BERENICE YOLANDA PÉREZ CORTÉS
SUBDIRECCIÓN DE INGRESOS

UNIDAD RESPONSABLE: SUBDIRECCIÓN DE INGRESOS.



OAXACA DE JUÁREZ
2019-2021

Eje del Plan Municipal de Desarrollo: 2 Ciudad Honesta y Transparente.

Subeje: NA

Objetivo del Plan Municipal de Desarrollo: 2.3 Establecer una Administración Pública Municipal que tenga como eje rector la cultura de la legalidad, la transparencia y la rendición de cuentas, en donde se prevenga, se inhíba y se sancionen las prácticas corruptas, además de impulsar la participación ciudadana.

Estrategia: 2.3.1 Impulsar programas gubernamentales respecto a los principios éticos en el desarrollo de la función pública municipal.

Línea de acción: 2.3.1.1. Brindar seguimiento a las políticas públicas y programas gubernamentales para vigilar su correcto cumplimiento.

Medio de verificación: 2.3.1.1. Brindar seguimiento a las políticas públicas y programas gubernamentales para vigilar su correcto cumplimiento.

LÍNEA BASE VALOR Y FECHA		
AVANCE DEL INDICADOR ANUAL	AÑO	PERIODO
100%	2019	ENERO - DICIEMBRE

PARÁMETRO DE SEMAFORIZACIÓN			SEMÁFORO DEL INFORME
VERDE	AMARILLO	ROJO	
100%-70%	69%-50 %	49%-0%	VERDE

PERIODO	ELEMENTO DE LA MIR	NOMBRE DEL INDICADOR	PROCEDIMIENTO DE CÁLCULO	DEFINICIÓN	DIMENSIÓN	UNIDAD DE MEDIDA	TIPO	DESAGREGACIÓN GEOGRÁFICA	SENTIDO DEL INDICADOR	LÍNEA BASE VALOR Y FECHA			META Y PERIODO DE CUMPLIMIENTO		AVANCE DEL INDICADOR
										VALOR	AÑO	PERIODO	VALOR O META PLANEADA	PERIODO DE CUMPLIMIENTO	
PRIMER TRIMESTRE	COMPONENTE 1	Porcentaje de eficacia recaudatoria.	Se divide el total de ingresos obtenidos en el periodo entre	Se divide el total de ingresos obtenidos en el	Eficacia	%	Resultados	Oaxaca de Juárez	Ascendente	0	2019	Enero-Marzo	100%	Anual	54%
SEGUNDO TRIMESTRE	COMPONENTE 1	Porcentaje de eficacia recaudatoria.	Se divide el total de ingresos obtenidos en el periodo entre el total de ingresos estimados en la LIM.	Se divide el total de ingresos obtenidos en el periodo entre el total de ingresos estimados en la LIM.	Eficacia	%	Resultados	Oaxaca de Juárez	Ascendente	0	2019	Abril-Junio	100%	Anual	54%
TERCER TRIMESTRE	COMPONENTE 1	Porcentaje de eficacia recaudatoria.	Se divide el total de ingresos obtenidos en el periodo entre el total de ingresos estimados en la LIM.	Se divide el total de ingresos obtenidos en el periodo entre el total de ingresos estimados en la LIM.	Eficacia	%	Resultados	Oaxaca de Juárez	Ascendente	0	2019	Julio-Sep	100%	Anual	75%
CUARTO TRIMESTRE	COMPONENTE 1	Porcentaje de eficacia recaudatoria.	Se divide el total de ingresos obtenidos en el periodo entre el total de ingresos estimados en la LIM.	Se divide el total de ingresos obtenidos en el periodo entre el total de ingresos estimados en la LIM.	Eficacia	%	Resultados	Oaxaca de Juárez	Ascendente	0	2019	Oct-Dic	100%	Anual	100%

LIC. BERENICE YOLANDA PÉREZ CORTÉS
SUBDIRECCIÓN DE INGRESOS

SUBDIRECCIÓN DE INGRESOS

UNIDAD RESPONSABLE: SUBDIRECCIÓN DE INGRESOS.



Eje del Plan Municipal de Desarrollo: 2 Ciudad Honesta y Transparente.

Subeje: NA

Objetivo del Plan Municipal de Desarrollo: 2.3 Establecer una Administración Pública Municipal que tenga como eje rector la cultura de la legalidad, la transparencia y la rendición de cuentas, en donde se prevenga, se inhíba y se sancionen las prácticas corruptas, además de impulsar la participación ciudadana.

Estrategia: 2.3.1 Impulsar programas gubernamentales respecto a los principios éticos en el desarrollo de la función pública municipal.

Línea de acción: 2.3.1.1. Brindar seguimiento a las políticas públicas y programas gubernamentales para vigilar su correcto cumplimiento.

Medio de verificación: 2.3.1.1. Brindar seguimiento a las políticas públicas y programas gubernamentales para vigilar su correcto cumplimiento.

LÍNEA BASE VALOR Y FECHA		
AVANCE DEL INDICADOR ANUAL	AÑO	PERIODO
100%	2019	ENERO - DICIEMBRE

PARÁMETRO DE SEMAFORIZACIÓN			SEMÁFORO DEL INFORME
VERDE	AMARILLO	ROJO	
100%-70%	69%-50 %	49%-0%	VERDE

PERIODO	ELEMENTO DE LA MIR	NOMBRE DEL INDICADOR	PROCEDIMIENTO DE CÁLCULO	DEFINICIÓN	DIMENSIÓN	UNIDAD DE MEDIDA	TIPO	DESAGREGACIÓN GEOGRÁFICA	SENTIDO DEL INDICADOR	LÍNEA BASE VALOR Y FECHA			META Y PERIODO DE CUMPLIMIENTO		AVANCE DEL INDICADOR
										VALOR	AÑO	PERIODO	VALOR O META PLANEADA	PERIODO DE CUMPLIMIENTO	
PRIMER TRIMESTRE	COMPONENTE 2	Porcentaje de eficacia en la atención de solicitudes.	Se divide el total de ingresos obtenidos en el periodo entre el total de ingresos estimados en la LIM.	Se divide el total de ingresos obtenidos en el periodo entre el total de ingresos estimados en la LIM.	Eficacia	%	Resultados	Oaxaca de Juárez	Ascendente	0	2019	Enero-Marzo	ESTA SUB DIRECCIÓN, ENTREGÓ REPORTE DE ACTIVIDADES YA QUE AUN NO SE CONTABA CON LA MIR 2019 Y EL PLAN MUNICIPAL DE DESARROLLO NO ESTABA APROBADO.		
SEGUNDO TRIMESTRE	COMPONENTE 2	Porcentaje de eficacia en la atención de solicitudes.	Se divide el total de ingresos obtenidos en el periodo entre el total de ingresos estimados en la LIM.	Se divide el total de ingresos obtenidos en el periodo entre el total de ingresos estimados en la LIM.	Eficacia	%	Resultados	Oaxaca de Juárez	Ascendente	0	2019	Abril-Junio	100%	Anual	50%
TERCER TRIMESTRE	COMPONENTE 2	Porcentaje de eficacia en la atención de solicitudes.	Se divide el total de ingresos obtenidos en el periodo entre el total de ingresos estimados en la LIM.	Se divide el total de ingresos obtenidos en el periodo entre el total de ingresos estimados en la LIM.	Eficacia	%	Resultados	Oaxaca de Juárez	Ascendente	0	2019	Julio-Sep	100%	Anual	75%
CUARTO TRIMESTRE	COMPONENTE 2	Porcentaje de eficacia en la atención de solicitudes.	Se divide el total de ingresos obtenidos en el periodo entre el total de ingresos estimados en la LIM.	Se divide el total de ingresos obtenidos en el periodo entre el total de ingresos estimados en la LIM.	Eficacia	%	Resultados	Oaxaca de Juárez	Ascendente	0	2019	Oct-Dic	100%	Anual	100%

[Handwritten signature]

 LIC. BERENICE YOLANDA PÉREZ CORTÉS
 SUBDIRECCIÓN DE INGRESOS

UNIDAD RESPONSABLE: SUBDIRECCIÓN DE INGRESOS.



Eje del Plan Municipal de Desarrollo: 2 Ciudad Honesta y Transparente.

Subeje: NA

Objetivo del Plan Municipal de Desarrollo: 2.3 Establecer una Administración Pública Municipal que tenga como eje rector la cultura de la legalidad, la transparencia y la rendición de cuentas, en donde se prevenga, se inhíba y se sancionen las prácticas corruptas, además de impulsar la participación ciudadana.

Estrategia: 2.3.1 Impulsar programas gubernamentales respecto a los principios éticos en el desarrollo de la función pública municipal.

Línea de acción: 2.3.1.1. Brindar seguimiento a las políticas públicas y programas gubernamentales para vigilar su correcto cumplimiento.

Medio de verificación: 2.3.1.1. Brindar seguimiento a las políticas públicas y programas gubernamentales para vigilar su correcto cumplimiento.

LÍNEA BASE VALOR Y FECHA		
AVANCE DEL INDICADOR ANUAL	AÑO	PERIODO
100%	2019	ENERO - DICIEMBRE

PARÁMETRO DE SEMAFORIZACIÓN			SEMÁFORO DEL INFORME
VERDE	AMARILLO	ROJO	
100%-70%	69%-50 %	49%-0%	VERDE

PERIODO	ELEMENTO DE LA MIR	NOMBRE DEL INDICADOR	PROCEDIMIENTO DE CÁLCULO	DEFINICIÓN	DIMENSIÓN	UNIDAD DE MEDIDA	TIPO	DESAGREGACIÓN GEOGRÁFICA	SENTIDO DEL INDICADOR	LÍNEA BASE VALOR Y FECHA			META Y PERIODO DE CUMPLIMIENTO		AVANCE DEL INDICADOR
										VALOR	AÑO	PERIODO	VALOR O META PLANEADA	PERIODO DE CUMPLIMIENTO	
PRIMER TRIMESTRE	ACTIVIDAD 1, COMPONENTE 1	Porcentaje de reuniones de trabajo.	Se divide el total de ingresos obtenidos en el periodo entre el total de ingresos estimados en la LIM.	Se divide el total de ingresos obtenidos en el periodo entre el total de ingresos estimados en la LIM.	Eficacia	%	Resultados	Oaxaca de Juárez	Ascendente	0	2019	Enero-Marzo	ESTA SUB DIRECCIÓN, ENTREGÓ REPORTE DE ACTIVIDADES YA QUE AUN NO SE CONTABA CON LA MIR 2019 Y EL PLAN MUNICIPAL DE DESARROLLO NO ESTABA APROBADO.		
SEGUNDO TRIMESTRE	ACTIVIDAD 1, COMPONENTE 1	Porcentaje de reuniones de trabajo.	Se divide el total de ingresos obtenidos en el periodo entre el total de ingresos estimados en la LIM.	Se divide el total de ingresos obtenidos en el periodo entre el total de ingresos estimados en la LIM.	Eficacia	%	Resultados	Oaxaca de Juárez	Ascendente	0	2019	Abril-Junio	100%	Anual	50%
TERCER TRIMESTRE	ACTIVIDAD 1, COMPONENTE 1	Porcentaje de reuniones de trabajo.	Se divide el total de ingresos obtenidos en el periodo entre el total de ingresos estimados en la LIM.	Se divide el total de ingresos obtenidos en el periodo entre el total de ingresos estimados en la LIM.	Eficacia	%	Resultados	Oaxaca de Juárez	Ascendente	0	2019	Julio-Sep	100%	Anual	75%
CUARTO TRIMESTRE	ACTIVIDAD 1, COMPONENTE 1	Porcentaje de reuniones de trabajo.	Se divide el total de ingresos obtenidos en el periodo entre el total de ingresos estimados en la LIM.	Se divide el total de ingresos obtenidos en el periodo entre el total de ingresos estimados en la LIM.	Eficacia	%	Resultados	Oaxaca de Juárez	Ascendente	0	2019	Oct-Dic	100%	Anual	100%

LIC. BERENICE YOLANDA PÉREZ CORTÉS
SUBDIRECCIÓN DE INGRESOS

UNIDAD RESPONSABLE: SUBDIRECCIÓN DE INGRESOS.



Eje del Plan Municipal de Desarrollo: 2 Ciudad Honesta y Transparente.

Subeje: NA

Objetivo del Plan Municipal de Desarrollo: 2.3 Establecer una Administración Pública Municipal que tenga como eje rector la cultura de la legalidad, la transparencia y la rendición de cuentas, en donde se prevenga, se inhiba y se sancionen las prácticas corruptas, además de impulsar la participación ciudadana.

Estrategia: 2.3.1 Impulsar programas gubernamentales respecto a los principios éticos en el desarrollo de la función pública municipal.

Línea de acción: 2.3.1.1. Brindar seguimiento a las políticas públicas y programas gubernamentales para vigilar su correcto cumplimiento.

Medio de verificación: 2.3.1.1. Brindar seguimiento a las políticas públicas y programas gubernamentales para vigilar su correcto cumplimiento.

LÍNEA BASE VALOR Y FECHA		
AVANCE DEL INDICADOR ANUAL	AÑO	PERIODO
100%	2019	ENERO - DICIEMBRE

PARÁMETRO DE SEMAFORIZACIÓN			SEMÁFORO DEL INFORME
VERDE	AMARILLO	ROJO	
100%-70%	69%-50 %	49%-0%	VERDE

PERIODO	ELEMENTO DE LA MIR	NOMBRE DEL INDICADOR	PROCEDIMIENTO DE CÁLCULO	DEFINICIÓN	DIMENSIÓN	UNIDAD DE MEDIDA	TIPO	DESAGREGACIÓN GEOGRÁFICA	SENTIDO DEL INDICADOR	LÍNEA BASE VALOR Y FECHA			META Y PERIODO DE CUMPLIMIENTO		AVANCE DEL INDICADOR
										VALOR	AÑO	PERIODO	VALOR O META PLANEADA	PERIODO DE CUMPLIMIENTO	
PRIMER TRIMESTRE	ACTIVIDAD 2, COMPONENTE 1	Porcentaje en el cumplimiento de los acuerdos.	Se divide el total de ingresos obtenidos en el periodo entre el total de ingresos estimados en la LIM.	Se divide el total de ingresos obtenidos en el periodo entre el total de ingresos estimados en la LIM.	Eficacia	%	Resultados	Oaxaca de Juárez	Ascendente	0	2019	Enero-Marzo	ESTA SUB DIRECCIÓN, ENTREGÓ REPORTE DE ACTIVIDADES YA QUE AUN NO SE CONTABA CON LA MIR 2019 Y EL PLAN MUNICIPAL DE DESARROLLO NO ESTABA		
SEGUNDO TRIMESTRE	ACTIVIDAD 2, COMPONENTE 1	Porcentaje en el cumplimiento de los acuerdos.	Se divide el total de ingresos obtenidos en el periodo entre el total de ingresos estimados en la LIM.	Se divide el total de ingresos obtenidos en el periodo entre el total de ingresos estimados en la LIM.	Eficacia	%	Resultados	Oaxaca de Juárez	Ascendente	0	2019	Abril-Junio	100%	Anual	50%
TERCER TRIMESTRE	ACTIVIDAD 2, COMPONENTE 1	Porcentaje en el cumplimiento de los acuerdos.	Se divide el total de ingresos obtenidos en el periodo entre el total de ingresos estimados en la LIM.	Se divide el total de ingresos obtenidos en el periodo entre el total de ingresos estimados en la LIM.	Eficacia	%	Resultados	Oaxaca de Juárez	Ascendente	0	2019	Julio-Sep	100%	Anual	75%
CUARTO TRIMESTRE	ACTIVIDAD 2, COMPONENTE 1	Porcentaje en el cumplimiento de los acuerdos.	Se divide el total de ingresos obtenidos en el periodo entre el total de ingresos estimados en la LIM.	Se divide el total de ingresos obtenidos en el periodo entre el total de ingresos estimados en la LIM.	Eficacia	%	Resultados	Oaxaca de Juárez	Ascendente	0	2019	Oct-Dic	100%	Anual	100%

LIC. BERENICE YOLANDA PÉREZ CORTÉS
 SUBDIRECCIÓN DE INGRESOS
 GOBIERNO MUNICIPAL DE OAXACA DE JUÁREZ
 2019-2021

SUBDIRECCIÓN DE INGRESOS

UNIDAD RESPONSABLE: SUBDIRECCIÓN DE INGRESOS.



OAXACA DE JUÁREZ
2019-2021

Eje del Plan Municipal de Desarrollo: 2 Ciudad Honesta y Transparente.

Subeje: NA

Objetivo del Plan Municipal de Desarrollo: 2.3 Establecer una Administración Pública Municipal que tenga como eje rector la cultura de la legalidad, la transparencia y la rendición de cuentas, en donde se prevenga, se inhíba y se sancionen las prácticas corruptas, además de impulsar la participación ciudadana.

Estrategia: 2.3.1 Impulsar programas gubernamentales respecto a los principios éticos en el desarrollo de la función pública municipal.

Línea de acción: 2.3.1.1. Brindar seguimiento a las políticas públicas y programas gubernamentales para vigilar su correcto cumplimiento.

Medio de verificación: 2.3.1.1. Brindar seguimiento a las políticas públicas y programas gubernamentales para vigilar su correcto cumplimiento.

LÍNEA BASE VALOR Y FECHA		
AVANCE DEL INDICADOR ANUAL	AÑO	PERIODO
100%	2019	ENERO - DICIEMBRE

PARÁMETRO DE SEMAFORIZACIÓN			SEMÁFORO DEL INFORME
VERDE	AMARILLO	ROJO	
100%-70%	69%-50 %	49%-0%	VERDE

PERIODO	ELEMENTO DE LA MIR	NOMBRE DEL INDICADOR	PROCEDIMIENTO DE CÁLCULO	DEFINICIÓN	DIMENSIÓN	UNIDAD DE MEDIDA	TIPO	DESAGREGACIÓN GEOGRÁFICA	SENTIDO DEL INDICADOR	LÍNEA BASE VALOR Y FECHA			META Y PERIODO DE CUMPLIMIENTO		AVANCE DEL INDICADOR
										VALOR	AÑO	PERIODO	VALOR O META PLANEADA	PERIODO DE CUMPLIMIENTO	
PRIMER TRIMESTRE	ACTIVIDAD 1, COMPONENTE 2	Porcentaje de eficacia en la orientación a los contribuyentes	Se divide el total de ingresos obtenidos en el periodo entre el total de ingresos estimados en la LIM.	Se divide el total de ingresos obtenidos en el periodo entre el total de ingresos estimados en la LIM.	Eficacia	%	Resultados	Oaxaca de Juárez	Ascendente	0	2019	Enero-Marzo	ESTA SUB DIRECCIÓN, ENTREGÓ REPORTE DE ACTIVIDADES YA QUE AUN NO SE CONTABA CON LA MIR 2019 Y EL PLAN MUNICIPAL DE DESARROLLO NO ESTABA APROBADO.		
SEGUNDO TRIMESTRE	ACTIVIDAD 1, COMPONENTE 2	Porcentaje de eficacia en la orientación a los contribuyentes	Se divide el total de ingresos obtenidos en el periodo entre el total de ingresos estimados en la LIM.	Se divide el total de ingresos obtenidos en el periodo entre el total de ingresos estimados en la LIM.	Eficacia	%	Resultados	Oaxaca de Juárez	Ascendente	0	2019	Abril-Junio	100%	Anual	50%
TERCER TRIMESTRE	ACTIVIDAD 1, COMPONENTE 2	Porcentaje de eficacia en la orientación a los contribuyentes	Se divide el total de ingresos obtenidos en el periodo entre el total de ingresos estimados en la LIM.	Se divide el total de ingresos obtenidos en el periodo entre el total de ingresos estimados en la LIM.	Eficacia	%	Resultados	Oaxaca de Juárez	Ascendente	0	2019	Julio-Sep	100%	Anual	75%
CUARTO TRIMESTRE	ACTIVIDAD 1, COMPONENTE 2	Porcentaje de eficacia en la orientación a los contribuyentes	Se divide el total de ingresos obtenidos en el periodo entre el total de ingresos estimados en la LIM.	Se divide el total de ingresos obtenidos en el periodo entre el total de ingresos estimados en la LIM.	Eficacia	%	Resultados	Oaxaca de Juárez	Ascendente	0	2019	Oct-Dic	100%	Anual	100%

OAXACA DE JUÁREZ
PATRIMONIO CULTURAL DE LA HERRADURA
2019-2021

LIC. BERENICE YOLANDA PÉREZ-CORTÉS
SUBDIRECCIÓN DE INGRESOS

SUBDIRECCIÓN DE INGRESOS

UNIDAD RESPONSABLE: SUBDIRECCIÓN DE INGRESOS.



Eje del Plan Municipal de Desarrollo: 2 Ciudad Honesta y Transparente.

Subeje: NA

transparencia y la rendición de cuentas, en donde se prevenga, se inhíba y se sancionen las prácticas corruptas, además de impulsar la participación

Estrategia:2.3.1 Impulsar programas gubernamentales respecto a los principios éticos en el desarrollo de la función pública municipal.

Línea de acción: 2.3.1.1. Brindar seguimiento a las políticas públicas y programas gubernamentales para vigilar su correcto cumplimiento.

Medio de verificación:2.3.1.1. Brindar seguimiento a las políticas públicas y programas gubernamentales para vigilar su correcto cumplimiento.

LÍNEA BASE VALOR Y FECHA		
AVANCE DEL INDICADOR ANUAL	AÑO	PERIODO
100%	2019	ENERO - DICIEMBRE

PARÁMETRO DE SEMAFORIZACIÓN			SEMAFORO DEL INFORME
VERDE	AMARILLO	ROJO	
100%-70%	69%-50 %	49%-0%	VERDE

PERIODO	ELEMENTO DE LA MIR	NOMBRE DEL INDICADOR	PROCEDIMIENTO DE CÁLCULO	DEFINICIÓN	DIMENSIÓN	UNIDAD DE MEDIDA	TIPO	DESAGREGACIÓN GEOGRÁFICA	SENTIDO DEL INDICADOR	LÍNEA BASE VALOR Y FECHA			META Y PERIODO DE CUMPLIMIENTO		AVANCE DEL INDICADOR
										VALOR	AÑO	PERIODO	VALOR O META PLANEADA	PERIODO DE CUMPLIMIENTO	
PRIMER TRIMESTRE	ACTIVIDAD 2, COMPONENTE 2	Porcentaje de eficacia en la capacitación.	Se divide el total de ingresos obtenidos en el periodo entre el total de ingresos estimados en la LIM.	Se divide el total de ingresos obtenidos en el periodo entre el total de ingresos estimados en la LIM.	Eficacia	%	Resultados	Oaxaca de Juárez	Ascendente	0	2019	Enero-Marzo	100%	Anual	50%
SEGUNDO TRIMESTRE	ACTIVIDAD 2, COMPONENTE 2	Porcentaje de eficacia en la capacitación.	Se divide el total de ingresos obtenidos en el periodo entre el total de ingresos estimados en la LIM.	Se divide el total de ingresos obtenidos en el periodo entre el total de ingresos estimados en la LIM.	Eficacia	%	Resultados	Oaxaca de Juárez	Ascendente	0	2019	Abril-Junio	100%	Anual	75%
TERCER TRIMESTRE	ACTIVIDAD 2, COMPONENTE 2	Porcentaje de eficacia en la capacitación.	Se divide el total de ingresos obtenidos en el periodo entre el total de ingresos estimados en la LIM.	Se divide el total de ingresos obtenidos en el periodo entre el total de ingresos estimados en la LIM.	Eficacia	%	Resultados	Oaxaca de Juárez	Ascendente	0	2019	Julio-Sep	100%	Anual	100%
CUARTO TRIMESTRE	ACTIVIDAD 2, COMPONENTE 2	Porcentaje de eficacia en la capacitación.	Se divide el total de ingresos obtenidos en el periodo entre el total de ingresos estimados en la LIM.	Se divide el total de ingresos obtenidos en el periodo entre el total de ingresos estimados en la LIM.	Eficacia	%	Resultados	Oaxaca de Juárez	Ascendente	0	2019	Oct-Dic	100%	Anual	100%



 LIC. BERENICE YOLANDA PÉREZ CORTÉS
 SUBDIRECCIÓN DE INGRESOS
 2019-2021



OAXACA DE JUÁREZ
GOBIERNO MUNICIPAL
2019-2021

UNIDAD RESPONSABLE:

Subdirección Jurídica

Eje del Plan Municipal de Desarrollo:

Ciudad Segura

Subeje:

Justicia Municipal

Objetivo del Plan Municipal de Desarrollo:

Contribuir a generar una mayor armonía y paz social, a través del fortalecimiento institucional y la disminución en la comisión de delitos, índices de inseguridad y Ejecutar un programa especializado para la profesionalización de las fuerzas de seguridad pública, en sus instancias de carrera policial, capacitación, certificación

Estrategia:

Vigilar el estricto cumplimiento de los reglamentos y

Línea de acción:

Informes, cuadros comparativos, libros de registros.

Medio de verificación:

PARÁMETRO DE SEMAFORIZACIÓN			SEMAFORO DEL
VERDE	AMARILLO	ROJO	INFORME
100-80	79-50	49-0	

LÍNEA BASE VALOR Y FECHA		
AVANCE DEL INDICADOR SEMESTRAL	AÑO	PERIODO
100%	2019	ENERO - DICIEMBRE

PERIODO	ELEMENTO DE LA MIR	NOMBRE DEL INDICADOR	PROCEDIMIENTO DE CÁLCULO	DEFINICIÓN	DIMENSIÓN	UNIDAD DE MEDIDA	TIPO	DESAGREGACIÓN GEOGRÁFICA	SENTIDO DEL INDICADOR	LÍNEA BASE VALOR Y FECHA			METRO PERIODO DE CUMPLIMIENTO		AVANCE DEL INDICADOR	
										VALOR	AÑO	PERIODO	VALOR O META PLANEADA	PERIODO DE CUMPLIMIENTO		
PRIMER TRIMESTRE																
SEGUNDO TRIMESTRE	FIN	CUMPLIMIENTO EN LOS PROCESOS JURIDICOS.	(PROCESOS JURIDICOS EN CUMPLIMIENTO/ NUMERO DE PROCEDIMIENTOS JURIDICOS RECIBIDOS) X100	(PROCESOS JURIDICOS EN CUMPLIMIENTO/ NUMERO DE PROCEDIMIENTOS JURIDICOS RECIBIDOS) X100	Eficacia	Porcentaje	Resultados	Oaxaca de Juárez	Ascendente	0	2019	Abril-Junio	100%	Semestral	100%	
TERCER TRIMESTRE	FIN	CUMPLIMIENTO EN LOS PROCESOS JURIDICOS.	(PROCESOS JURIDICOS EN CUMPLIMIENTO/ NUMERO DE PROCEDIMIENTOS JURIDICOS RECIBIDOS) X100	(PROCESOS JURIDICOS EN CUMPLIMIENTO/ NUMERO DE PROCEDIMIENTOS JURIDICOS RECIBIDOS) X100	Eficacia	Porcentaje	Resultados	Oaxaca de Juárez	Ascendente	0	2019	Julio-Septiembre	100%	Semestral	100%	
CUARTO TRIMESTRE	FIN	CUMPLIMIENTO EN LOS PROCESOS JURIDICOS.	(PROCESOS JURIDICOS EN CUMPLIMIENTO/ NUMERO DE PROCEDIMIENTOS JURIDICOS RECIBIDOS) X100	(PROCESOS JURIDICOS EN CUMPLIMIENTO/ NUMERO DE PROCEDIMIENTOS JURIDICOS RECIBIDOS) X100	Eficacia	Porcentaje	Resultados	Oaxaca de Juárez	Ascendente	0	2019	Octubre-Diciembre	100%	Semestral	100%	



OAXACA DE JUÁREZ
PATRIMONIO CULTURAL DE LA HUMANIDAD
2019-2021
CONSEJERÍA JURÍDICA



UNIDAD RESPONSABLE:

Subdirección Jurídica

Eje del Plan Municipal de Desarrollo:

Ciudad Segura

Subeje:

Justicia Municipal

Objetivo del Plan Municipal de Desarrollo:

Contribuir a generar una mayor armonía y paz social, a través del fortalecimiento institucional y la disminución en la comisión de delitos, índices de inseguridad y Ejecutar un programa especializado para la profesionalización de las fuerzas de seguridad pública, en sus instancias de carrera policial, capacitación, certificación

Estrategia:

Vigilar el estricto cumplimiento de los reglamentos y

Línea de acción:

Informes, cuadros comparativos, libros de registros.

Medio de verificación:

PARÁMETRO DE SEMAFORIZACIÓN			SEMAFORO DEL
VERDE	AMARILLO	ROJO	INFORME
100-80	79-50	49-0	

LÍNEA BASE VALOR Y FECHA		
AVANCE DEL INDICADOR SEMESTRAL	AÑO	PERIODO
100%	2019	ENERO - DICIEMBRE

PERIODO	ELEMENTO DE LA MIR	NOMBRE DEL INDICADOR	PROCEDIMIENTO DE CÁLCULO	DEFINICIÓN	DIMENSIÓN	UNIDAD DE MEDIDA	TIPO	DESAGREGACIÓN GEOGRÁFICA	SENTIDO DEL INDICADOR	LÍNEA BASE VALOR Y FECHA			META Y PERIODO DE CUMPLIMIENTO		AVANCE DEL INDICADOR
										VALOR	AÑO	PERIODO	VALOR O META PLANEADA	PERIODO DE CUMPLIMIENTO	
PRIMER TRIMESTRE															
SEGUNDO TRIMESTRE	PROPOSITO	CUMPLIMIENTO EN LOS PROCESOS JURIDICOS.	(PROCESOS JURIDICOS EN CUMPLIMIENTO/ NUMERO DE PROCEDIMIENTOS JURIDICOS RECIBIDOS) X100	(PROCESOS JURIDICOS EN CUMPLIMIENTO/ NUMERO DE PROCEDIMIENTOS JURIDICOS RECIBIDOS) X100	Eficacia	Porcentaje	Resultados	Oaxaca de Juárez	Ascendente	0	2019	Abril-Junio	100%	Semestral	100%
TERCER TRIMESTRE	PROPOSITO	CUMPLIMIENTO EN LOS PROCESOS JURIDICOS.	(PROCESOS JURIDICOS EN CUMPLIMIENTO/ NUMERO DE PROCEDIMIENTOS JURIDICOS RECIBIDOS) X100	(PROCESOS JURIDICOS EN CUMPLIMIENTO/ NUMERO DE PROCEDIMIENTOS JURIDICOS RECIBIDOS) X100	Eficacia	Porcentaje	Resultados	Oaxaca de Juárez	Ascendente	0	2019	Julio-Septiembre	100%	Semestral	100%
CUARTO TRIMESTRE	PROPOSITO	CUMPLIMIENTO EN LOS PROCESOS JURIDICOS.	(PROCESOS JURIDICOS EN CUMPLIMIENTO/ NUMERO DE PROCEDIMIENTOS JURIDICOS RECIBIDOS) X100	(PROCESOS JURIDICOS EN CUMPLIMIENTO/ NUMERO DE PROCEDIMIENTOS JURIDICOS RECIBIDOS) X100	Eficacia	Porcentaje	Resultados	Oaxaca de Juárez	Ascendente	0	2019	Octubre-Diciembre	100%	Semestral	100%





UNIDAD RESPONSABLE:

Eje del Plan Municipal de Desarrollo:

Subeje:

Objetivo del Plan Municipal de Desarrollo:

Estrategia:

Línea de acción:

Medio de verificación:

Subdirección Jurídica

Ciudad Segura

Justicia Municipal

Contribuir a generar una mayor armonía y paz social, a través del fortalecimiento institucional y la disminución en la comisión de delitos, índices de inseguridad y Ejecutar un programa especializado para la profesionalización de las fuerzas de seguridad pública, en sus instancias de carrera policial, capacitación, certificación

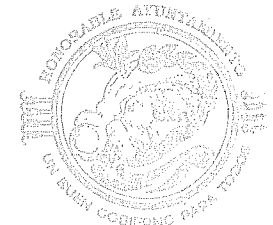
Vigilar el estricto cumplimiento de los reglamentos y

Informes, cuadros comparativos, libros de registros.

PARÁMETRO DE SEMAFORIZACIÓN			SEMAFORO DEL
VERDE	AMARILLO	ROJO	INFORME
100-80	79-50	49-0	

LÍNEA BASE VALOR Y FECHA		
AVANCE DEL INDICADOR SEMESTRAL	AÑO	PERIODO
100%	2019	ENERO - DICIEMBRE

PERIODO	ELEMENTO DE LA MIR	NOMBRE DEL INDICADOR	PROCEDIMIENTO DE CÁLCULO	DEFINICIÓN	DIMENSIÓN	UNIDAD DE MEDIDA	TIPO	DESAGREGACIÓN GEOGRÁFICA	SENTIDO DEL INDICADOR	LÍNEA BASE VALOR Y FECHA			METRO Y PERIODO DE CUMPLIMIENTO		AVANCE DEL INDICADOR	
										VALOR	AÑO	PERIODO	VALOR O META PLANEADA	PERIODO DE CUMPLIMIENTO		
PRIMER TRIMESTRE																
SEGUNDO TRIMESTRE	COMPONENTE 1	PORCENTAJE DE PROMOCIÓN DEFENCIÓN Y REPRESENTACION ADECUADA DE LOS INTERESES LEGAL DEL MUNICIPIO	(PROCESOS JURIDICOS EN CUMPLIMIENTO/ NUMERO DE PROCEDIMIENTOS JURIDICOS RECIBIDOS) X100	(PROCESOS JURIDICOS EN CUMPLIMIENTO/ NUMERO DE PROCEDIMIENTOS JURIDICOS RECIBIDOS) X100	Eficacia	Porcentaje	Resultados	Oaxaca de Juárez	Ascendente	0	2019	Abril-Junio	100%	Semestral	100%	
TERCER TRIMESTRE	COMPONENTE 1	PORCENTAJE DE PROMOCIÓN DEFENCIÓN Y REPRESENTACION ADECUADA DE LOS INTERESES LEGAL DEL MUNICIPIO	(PROCESOS JURIDICOS EN CUMPLIMIENTO/ NUMERO DE PROCEDIMIENTOS JURIDICOS RECIBIDOS) X100	(PROCESOS JURIDICOS EN CUMPLIMIENTO/ NUMERO DE PROCEDIMIENTOS JURIDICOS RECIBIDOS) X100	Eficacia	Porcentaje	Resultados	Oaxaca de Juárez	Ascendente	0	2019	Julio-Septiembre	100%	Semestral	100%	
CUARTO TRIMESTRE	COMPONENTE 1	PORCENTAJE DE PROMOCIÓN DEFENCIÓN Y REPRESENTACION ADECUADA DE LOS INTERESES LEGAL DEL MUNICIPIO	(PROCESOS JURIDICOS EN CUMPLIMIENTO/ NUMERO DE PROCEDIMIENTOS JURIDICOS RECIBIDOS) X100	(PROCESOS JURIDICOS EN CUMPLIMIENTO/ NUMERO DE PROCEDIMIENTOS JURIDICOS RECIBIDOS) X100	Eficacia	Porcentaje	Resultados	Oaxaca de Juárez	Ascendente	0	2019	Octubre-Diciembre	100%	Semestral	100%	



OAXACA DE JUÁREZ
PATRIMONIO CULTURAL DE LA HUMANIDAD
2019-2021
CONSEJERÍA JURÍDICA



UNIDAD RESPONSABLE:

Subdirección Jurídica

Eje del Plan Municipal de Desarrollo:

Ciudad Segura

Subeje:

Justicia Municipal

Objetivo del Plan Municipal de Desarrollo:

Contribuir a generar una mayor armonía y paz social, a través del fortalecimiento institucional y la disminución en la comisión de delitos, índices de inseguridad y Ejecutar un programa especializado para la profesionalización de las fuerzas de seguridad pública, en sus instancias de carrera policial, capacitación, certificación

Estrategia:

Vigilar el estricto cumplimiento de los reglamentos y

Línea de acción:

Informes, cuadros comparativos, libros de registros.

Medio de verificación:

PARÁMETRO DE SEMAFORIZACIÓN			SEMAFORO DEL
VERDE	AMARILLO	ROJO	INFORME
100-80	79-50	49-0	

LÍNEA BASE VALOR Y FECHA		
AVANCE DEL INDICADOR SEMESTRAL	AÑO	PERIODO
100%	2019	ENERO - DICIEMBRE

PERIODO	ELEMENTO DE LA MIR	NOMBRE DEL INDICADOR	PROCEDIMIENTO DE CÁLCULO	DEFINICIÓN	DIMENSIÓN	UNIDAD DE MEDIDA	TIPO	DESAGREGACIÓN GEOGRÁFICA	SENTIDO DEL INDICADOR	LÍNEA BASE VALOR Y FECHA			METRI Y PERIODO DE CUMPLIMIENTO		AVANCE DEL INDICADOR
										VALOR	AÑO	PERIODO	VALOR O META PLANEADA	PERIODO DE CUMPLIMIENTO	
PRIMER TRIMESTRE															
SEGUNDOTRIMESTRE	ACTIVIDAD 1	PORCENTAJE DE RESPUESTA OPORTUNA PARA RESOLVER	(PROCESOS JURIDICOS EN CUMPLIMIENTO/ NUMERO DE PROCEDIMIENTOS JURIDICOS RECIBIDOS) X100	(PROCESOS JURIDICOS EN CUMPLIMIENTO/ NUMERO DE PROCEDIMIENTOS JURIDICOS RECIBIDOS) X100	Eficacia	Porcentaje	Resultados	Oaxaca de Juárez	Ascendente	0	2019	Abril-Junio	100%	Semestral	100%
TERCER TRIMESTRE	ACTIVIDAD 1	PORCENTAJE DE RESPUESTA OPORTUNA PARA RESOLVER	(PROCESOS JURIDICOS EN CUMPLIMIENTO/ NUMERO DE PROCEDIMIENTOS JURIDICOS RECIBIDOS) X100	(PROCESOS JURIDICOS EN CUMPLIMIENTO/ NUMERO DE PROCEDIMIENTOS JURIDICOS RECIBIDOS) X100	Eficacia	Porcentaje	Resultados	Oaxaca de Juárez	Ascendente	0	2019	Julio-Septiembre	100%	Semestral	100%
CUARTO TRIMESTRE	ACTIVIDAD 1	PORCENTAJE DE RESPUESTA OPORTUNA PARA RESOLVER	(PROCESOS JURIDICOS EN CUMPLIMIENTO/ NUMERO DE PROCEDIMIENTOS JURIDICOS RECIBIDOS) X100	(PROCESOS JURIDICOS EN CUMPLIMIENTO/ NUMERO DE PROCEDIMIENTOS JURIDICOS RECIBIDOS) X100	Eficacia	Porcentaje	Resultados	Oaxaca de Juárez	Ascendente	0	2019	Octubre-Diciembre	100%	Semestral	100%



OAXACA DE JUÁREZ
PATRIMONIO CULTURAL DE LA HERMANDAD
2019-2021
CONSEJERÍA JURÍDICA



UNIDAD RESPONSABLE:
 Eje del Plan Municipal de Desarrollo:
 Subeje:
 Objetivo del Plan Municipal de Desarrollo:
 Estrategia:
 Línea de acción:
 Medio de verificación:


SUBDIRECCIÓN DE JUVENTUD, DEPORTE Y RECREACIÓN

CIUDAD EQUITATIVA E INCLUYENTE
 JUVENTUD
 4.12. Promover el goce de los derechos de las y los
 4.12.1. Incrementar las oportunidades de crecimiento
 4.12.1.4. Prevenir a la población juvenil sobre el riesgo

PARÁMETRO DE SEMAFORIZACIÓN			SEMAFORO
VERDE	AMARILLO	ROJO	DEL
100-60%	59-20%	20-0%	VERDE

LÍNEA BASE VALOR Y FECHA		
AVANCE DEL INDICADOR ANUAL	AÑO	PERIODO
100	2019	ENERO - DICIEMBRE

PERIODO	ELEMENTO DE LA MIR	NOMBRE DEL INDICADOR	PROCEDIMIENTO DE CÁLCULO	DEFINICIÓN	DIMENSIÓN	UNIDAD DE MEDIDA	TIPO	DESAGREGACIÓN GEOGRÁFICA	SENTIDO DEL INDICADOR	LÍNEA BASE VALOR Y FECHA			META Y PERIODO DE CUMPLIMIENTO		AVANCE DEL INDICADOR
										VALOR	AÑO	PERIODO	VALOR O META PLANEADA	PERIODO DE CUMPLIMIENTO	
PRIMER TRIMESTRE	COMPONENTE 2														EN ESTE TRIMESTRE NO SE CONTABA CON EL PLAN MUNICIPAL DE DESARROLLO NI CON LA MATRIZ DE INDICADORES DE RESULTADOS, POR LO QUE SÓLO SE ENTREGÓ EL REPORTE DE ACTIVIDADES
SEGUNDO TRIMESTRE	COMPONENTE 2	AMPLIAR LA OFERTA DEPORTIVA MUNICIPAL	RESULTADO ES IGUAL A NÚMERO DE ACTIVIDADES POR 100 SOBRE EL TOTAL DE LO PLANEADO	RESULTADO ES IGUAL A NÚMERO DE ACTIVIDADES POR 100 SOBRE EL TOTAL DE LO PLANEADO	EFICACIA	PORCENTAJE	GESTIÓN	OAXACA DE JUÁREZ	ASCENDENTE	0	2019	SEGUNDO TRIMESTRE	100	ANUAL	50%
TERCER TRIMESTRE	COMPONENTE 2	AMPLIAR LA OFERTA DEPORTIVA MUNICIPAL	RESULTADO ES IGUAL A NÚMERO DE ACTIVIDADES POR 100 SOBRE EL TOTAL DE LO PLANEADO	RESULTADO ES IGUAL A NÚMERO DE ACTIVIDADES POR 100 SOBRE EL TOTAL DE LO PLANEADO	EFICACIA	PORCENTAJE	GESTIÓN	OAXACA DE JUÁREZ	ASCENDENTE	0	2019	TERCER TRIMESTRE	100	ANUAL	100%
CUARTO TRIMESTRE	COMPONENTE 2	AMPLIAR LA OFERTA DEPORTIVA MUNICIPAL	RESULTADO ES IGUAL A NÚMERO DE ACTIVIDADES POR 100 SOBRE EL TOTAL DE LO PLANEADO	RESULTADO ES IGUAL A NÚMERO DE ACTIVIDADES POR 100 SOBRE EL TOTAL DE LO PLANEADO	EFICACIA	PORCENTAJE	GESTIÓN	OAXACA DE JUÁREZ	ASCENDENTE	0	2019	CUARTO TRIMESTRE	100	ANUAL	100%



OAXACA DE JUÁREZ
 PATRIMONIO CULTURAL DE LA UNIVERSIDAD
 2019-2021

SUBDIRECCIÓN DE



UNIDAD RESPONSABLE:

SUBDIRECCIÓN DE JUVENTUD, DEPORTE Y RECREACIÓN

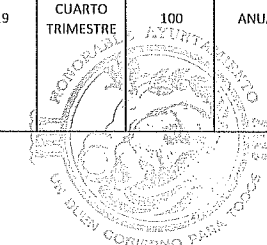
Eje del Plan Municipal de Desarrollo:
 Subeje:
 Objetivo del Plan Municipal de Desarrollo:
 Estrategia:
 Línea de acción:
 Medio de verificación:

CIUDAD EQUITATIVA E INCLUYENTE
 JUVENTUD
 4.12. Promover el goce de los derechos de las y los
 4.12.1. Incrementar las oportunidades de crecimiento
 4.12.1.4. Prevenir a la población juvenil sobre el riesgo

PARÁMETRO DE SEMAFORIZACIÓN			SEMAFORO DEL
VERDE	AMARILLO	ROJO	
100-60%	59-20%	20-0%	VERDE

LÍNEA BASE VALOR Y FECHA		
AVANCE DEL INDICADOR ANUAL	AÑO	PERIODO
100	2019	ENERO - DICIEMBRE

PERIODO	ELEMENTO DE LA MIR	NOMBRE DEL INDICADOR	PROCEDIMIENTO DE CÁLCULO	DEFINICIÓN	DIMENSIÓN	UNIDAD DE MEDIDA	TIPO	DESAGREGACIÓN GEOGRÁFICA	SENTIDO DEL INDICADOR	LÍNEA BASE VALOR Y FECHA			META Y PERIODO DE CUMPLIMIENTO		AVANCE DEL INDICADOR
										VALOR	AÑO	PERIODO	VALOR O META PLANEADA	PERIODO DE CUMPLIMIENTO	
PRIMER TRIMESTRE															EN ESTE TRIMESTRE NO SE CONTABA CON EL PLAN MUNICIPAL DE DESARROLLO NI CON LA MATRIZ DE INDICADORES DE RESULTADOS, POR LO QUE SÓLO SE ENTREGÓ EL REPORTE DE ACTIVIDADES
SEGUNDO TRIMESTRE	COMPONENTE 1	INCREMENTO DEL PLANTEL DE CADA UNA DE LAS ACTIVIDADES DEPORTIVAS DEL GIMNASIO MUNICIPAL A TRAVÉS DE LA DIFUSIÓN	RESULTADO ES IGUAL A NÚMERO DE ACTIVIDADES POR 100 SOBRE EL TOTAL DE LO PLANEADO	RESULTADO ES IGUAL A NÚMERO DE ACTIVIDADES POR 100 SOBRE EL TOTAL DE LO PLANEADO	EFICACIA	PORCENTAJE	GESTIÓN	OAXACA DE JUÁREZ	ASCENDENTE	0	2019	SEGUNDO TRIMESTRE	100	ANUAL	50%
TERCER TRIMESTRE	COMPONENTE 1	INCREMENTO DEL PLANTEL DE CADA UNA DE LAS ACTIVIDADES DEPORTIVAS DEL GIMNASIO MUNICIPAL A TRAVÉS DE LA DIFUSIÓN	RESULTADO ES IGUAL A NÚMERO DE ACTIVIDADES POR 100 SOBRE EL TOTAL DE LO PLANEADO	RESULTADO ES IGUAL A NÚMERO DE ACTIVIDADES POR 100 SOBRE EL TOTAL DE LO PLANEADO	EFICACIA	PORCENTAJE	GESTIÓN	OAXACA DE JUÁREZ	ASCENDENTE	0	2019	TERCER TRIMESTRE	100	ANUAL	60%
CUARTO TRIMESTRE	COMPONENTE 1	INCREMENTO DEL PLANTEL DE CADA UNA DE LAS ACTIVIDADES DEPORTIVAS DEL GIMNASIO MUNICIPAL A TRAVÉS DE LA DIFUSIÓN	RESULTADO ES IGUAL A NÚMERO DE ACTIVIDADES POR 100 SOBRE EL TOTAL DE LO PLANEADO	RESULTADO ES IGUAL A NÚMERO DE ACTIVIDADES POR 100 SOBRE EL TOTAL DE LO PLANEADO	EFICACIA	PORCENTAJE	GESTIÓN	OAXACA DE JUÁREZ	ASCENDENTE	0	2019	CUARTO TRIMESTRE	100	ANUAL	100%



OAXACA DE JUÁREZ
 PATRIMONIO CULTURAL DE LA HUMANIDAD
 2019-2021

SUBDIRECCIÓN DE JUVENTUD, DEPORTE Y RECREACIÓN



Eje del Plan Municipal de Desarrollo:
Subeje:

Objetivo del Plan Municipal de Desarrollo:
Estrategia:
Línea de acción:
Medio de verificación:

UNIDAD RESPONSABLE:

SUBDIRECCIÓN DE JUVENTUD, DEPORTE Y RECREACIÓN

CIUDAD EQUITATIVA E INCLUYENTE
JUVENTUD

4.12. Promover el goce de los derechos de las y los jóvenes del municipio de Oaxaca de Juárez (ODS1, ODS3, ODS4, ODS5) indirectamente (ODS16).

4.12.1. Incrementar las oportunidades de crecimiento
4.12.1.4. Prevenir a la población juvenil sobre el riesgo

PARÁMETRO DE SEMAFORIZACIÓN			SEMAFORO DEL
VERDE	AMARILLO	ROJO	
100-60%	59-20%	20-0%	VERDE

LÍNEA BASE VALOR Y FECHA		
AVANCE DEL INDICADOR ANUAL	AÑO	PERIODO
100	2019	ENERO - DICIEMBRE

PERIODO	ELEMENTO DE LA MIR	NOMBRE DEL INDICADOR	PROCEDIMIENTO DE CÁLCULO	DEFINICIÓN	DIMENSIÓN	UNIDAD DE MEDIDA	TIPO	DESAGREGACIÓN GEOGRÁFICA	SENTIDO DEL INDICADOR	LÍNEA BASE VALOR Y FECHA			META PERIODO DE CUMPLIMIENTO		AVANCE DEL INDICADOR
										VALOR	AÑO	PERIODO	VALOR O META PLANEADA	PERIODO DE CUMPLIMIENTO	
PRIMER TRIMESTRE	PROPÓSITO														EN ESTE TRIMESTRE NO SE CONTABA CON EL PLAN MUNICIPAL DE DESARROLLO NI CON LA MATRIZ DE INDICADORES DE RESULTADOS, POR LO QUE SÓLO SE ENTREGÓ EL REPORTE DE ACTIVIDADES
SEGUNDO TRIMESTRE	PROPÓSITO	FOMENTAR E INCENTIVAR A ATLETAS Y JÓVENES EN GENERAL DEL MUNICIPIO DE OAXACA DE JUÁREZ	RESULTADO ES IGUAL A NÚMERO DE ACTIVIDADES POR 100 SOBRE EL TOTAL DE LO PLANEADO		EFICACIA	PORCENTAJE	GESTIÓN	OAXACA DE JUÁREZ	ASCENDENTE	0	2019	SEGUNDO TRIMESTRE	100	ANUAL	60%
TERCER TRIMESTRE	PROPÓSITO	FOMENTAR E INCENTIVAR A ATLETAS Y JÓVENES EN GENERAL DEL MUNICIPIO DE OAXACA DE JUÁREZ	RESULTADO ES IGUAL A NÚMERO DE ACTIVIDADES POR 100 SOBRE EL TOTAL DE LO PLANEADO	RESULTADO ES IGUAL A NÚMERO DE ACTIVIDADES POR 100 SOBRE EL TOTAL DE LO PLANEADO	EFICACIA	PORCENTAJE	GESTIÓN	OAXACA DE JUÁREZ	ASCENDENTE	0	2019	TERCER TRIMESTRE	100	ANUAL	87%
CUARTO TRIMESTRE	PROPÓSITO	FOMENTAR E INCENTIVAR A ATLETAS Y JÓVENES EN GENERAL DEL MUNICIPIO DE OAXACA DE JUÁREZ	RESULTADO ES IGUAL A NÚMERO DE ACTIVIDADES POR 100 SOBRE EL TOTAL DE LO PLANEADO	RESULTADO ES IGUAL A NÚMERO DE ACTIVIDADES POR 100 SOBRE EL TOTAL DE LO PLANEADO	EFICACIA	PORCENTAJE	GESTIÓN	OAXACA DE JUÁREZ	ASCENDENTE	0	2019	CUARTO TRIMESTRE	100	ANUAL	100%





UNIDAD RESPONSABLE: SUBDIRECCIÓN DE JUVENTUD, DEPORTE Y RECREACIÓN

Eje del Plan Municipal de Desarrollo:
Subeje:

CIUDAD EQUITATIVA E INCLUYENTE
JUVENTUD

Objetivo del Plan Municipal de Desarrollo:

4.12. Promover el goce de los derechos de las y los jóvenes del municipio de Oaxaca de Juárez (ODS1, ODS3, ODS4, ODS5) indirectamente (ODS16).

Estrategia:

4.12.1. Incrementar las oportunidades de crecimiento profesional y personal en la población joven del municipio

4.12.1.4. Prevenir a la población juvenil sobre el riesgo que conlleva el consumo de alcohol, tabaco y drogas.

4.12.1.5. Implementar un programa de educación sexual para prevenir embarazos no planeados en adolescentes y enfermedades de transmisión sexual.

Línea de acción:

Medio de verificación:

PARÁMETRO DE SEMAFORIZACIÓN			SEMAFORO DEL INFORME
VERDE	AMARILLO	ROJO	
100-60%	59-20%	20-0%	VERDE

LÍNEA BASE VALOR Y FECHA		
AVANCE DEL INDICADOR ANUAL	AÑO	PERIODO
100	2019	ENERO - DICIEMBRE

PERIODO	ELEMENTO DE LA MIR	NOMBRE DEL INDICADOR	PROCEDIMIENTO DE CÁLCULO	DEFINICIÓN	DIMENSIÓN	UNIDAD DE MEDIDA	TIPO	DESAGREGACIÓN GEOGRÁFICA	SENTIDO DEL INDICADOR	LÍNEA BASE VALOR Y FECHA			META Y PERIODO DE CUMPLIMIENTO		AVANCE DEL INDICADOR
										VALOR	AÑO	PERIODO	VALOR O META PLANEADA	PERIODO DE CUMPLIMIENTO	
PRIMER TRIMESTRE	FIN														EN ESTE TRIMESTRE NO SE CONTABA CON EL PLAN MUNICIPAL DE DESARROLLO NI CON LA MATRIZ DE INDICADORES DE RESULTADOS, POR LO QUE SÓLO SE ENTREGÓ EL REPORTE DE ACTIVIDADES
SEGUNDO TRIMESTRE	FIN	$R=(A)100/p$	RESULTADO ES IGUAL A NÚMERO DE ACTIVIDADES X 100/TOTAL DE LO PLANEADO		EFICACIA	PORCENTAJE	GESTIÓN	OAXACA DE JUÁREZ	ASCENDENTE	0	2019	SEGUNDO TRIMESTRE	100	ANUAL	60%
TERCER TRIMESTRE	FIN	$R=(A)100/p$	RESULTADO ES IGUAL A NÚMERO		EFICACIA	PORCENTAJE	GESTIÓN	OAXACA DE JUÁREZ	ASCENDENTE	0	2019	TERCER TRIMESTRE	100	ANUAL	86.60%
CUARTO TRIMESTRE	FIN	$R=(A)100/p$	RESULTADO ES IGUAL A NÚMERO		EFICACIA	PORCENTAJE	GESTIÓN	OAXACA DE JUÁREZ	ASCENDENTE	0	2019	CUARTO TRIMESTRE	100	ANUAL	100%

OAXACA DE JUÁREZ
PATRIMONIO CULTURAL DE LA HUMANIDAD
2019-2021
SUBDIRECCIÓN DE
JUVENTUD, DEPORTE Y RECREACIÓN

UNIDAD RESPONSABLE:

SUBDIRECCIÓN DE JUVENTUD, DEPORTE Y RECREACIÓN



OAXACA DE JUÁREZ
2019-2021

Eje del Plan Municipal de Desarrollo:
Subeje:

Objetivo del Plan Municipal de Desarrollo:
Estrategia:
Línea de acción:
Medio de verificación:

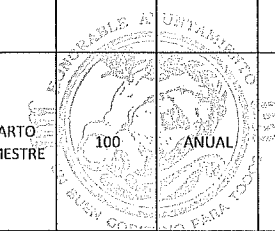
CIUDAD EQUITATIVA E INCLUYENTE
JUVENTUD

4.12. Promover el goce de los derechos de las y los jóvenes del municipio de Oaxaca de Juárez (ODS1, ODS3, ODS4, ODS5) Indirectamente (ODS16).
4.12.1. Incrementar las oportunidades de crecimiento
4.12.1.4. Prevenir a la población juvenil sobre el riesgo

PARÁMETRO DE SEMAFORIZACIÓN			SEMAFORO DEL
VERDE	AMARILLO	ROJO	
100-60%	59-20%	20-0%	VERDE

LÍNEA BASE VALOR Y FECHA		
AVANCE DEL INDICADOR ANUAL	AÑO	PERIODO
100	2019	ENERO - DICIEMBRE

PERIODO	ELEMENTO DE LA MIR	NOMBRE DEL INDICADOR	PROCEDIMIENTO DE CÁLCULO	DEFINICIÓN	DIMENSIÓN	UNIDAD DE MEDIDA	TIPO	DESAGREGACIÓN GEOGRÁFICA	SENTIDO DEL INDICADOR	LÍNEA BASE VALOR Y FECHA			META Y PERIODO DE CUMPLIMIENTO		AVANCE DEL INDICADOR
										VALOR	AÑO	PERIODO	VALOR O META PLANEADA	PERIODO DE CUMPLIMIENTO	
PRIMER TRIMESTRE	COMPONENTE 3														EN ESTE TRIMESTRE NO SE CONTABA CON EL PLAN MUNICIPAL DE DESARROLLO NI CON LA MATRIZ DE INDICADORES DE RESULTADOS, POR LO QUE SÓLO SE ENTREGÓ EL REPORTE DE ACTIVIDADES
SEGUNDO TRIMESTRE	COMPONENTE 3	FIRMA DE CONVENIOS CON EMPRESAS Y FUNDACIONES INTERESADOS EN EL FOMENTO AL DEPORTE	RESULTADO ES IGUAL A NÚMERO DE ACTIVIDADES X 100/TOTAL DE LO PLANEADO	RESULTADO ES IGUAL A NÚMERO DE ACTIVIDADES X 100/TOTAL DE LO PLANEADO	EFICACIA	PORCENTAJE	GESTIÓN	OAXACA DE JUÁREZ	ASCENDENTE	0	2019	SEGUNDO TRIMESTRE	100	ANUAL	60%
TERCER TRIMESTRE	COMPONENTE 3	FIRMA DE CONVENIOS CON EMPRESAS Y FUNDACIONES INTERESADOS EN EL FOMENTO AL DEPORTE	RESULTADO ES IGUAL A NÚMERO DE ACTIVIDADES X 100/TOTAL DE LO PLANEADO	RESULTADO ES IGUAL A NÚMERO DE ACTIVIDADES X 100/TOTAL DE LO PLANEADO	EFICACIA	PORCENTAJE	GESTIÓN	OAXACA DE JUÁREZ	ASCENDENTE	0	2019	TERCER TRIMESTRE	100	ANUAL	100.00%
CUARTO TRIMESTRE	COMPONENTE 3	FIRMA DE CONVENIOS CON EMPRESAS Y FUNDACIONES INTERESADOS EN EL FOMENTO AL DEPORTE	RESULTADO ES IGUAL A NÚMERO DE ACTIVIDADES X 100/TOTAL DE LO PLANEADO	RESULTADO ES IGUAL A NÚMERO DE ACTIVIDADES X 100/TOTAL DE LO PLANEADO	EFICACIA	PORCENTAJE	GESTIÓN	OAXACA DE JUÁREZ	ASCENDENTE	0	2019	CUARTO TRIMESTRE	100	ANUAL	100%



OAXACA DE JUÁREZ
PATRIMONIO CULTURAL DE LA HUMANIDAD
2019-2021
SUBDIRECCIÓN DE
JUVENTUD, DEPORTE Y
RECREACIÓN

UNIDAD RESPONSABLE: SUBDIRECCION DE LIMPIA



Eje del Plan Municipal de Desarrollo:
 Subeje:
 Objetivo del Plan Municipal de Desarrollo:
 Estrategia:
 Línea de acción:
 Medio de verificación:

PARÁMETRO DE SEMAFORIZACIÓN			SEMAFORO DEL INFORME
VERDE	AMARILLO	ROJO	

LINEA BASE VALOR Y FECHA		
AVANCE DEL INDICADOR ANUAL	AÑO	PERIODO
93%	2019	ENERO - DICIEMBRE

PERIODO	ELEMENTO DE LA MIR	NOMBRE DEL INDICADOR	PROCEDIMIENTO DE CALCULO	DEFINICIÓN	DIMENSIÓN	UNIDAD DE MEDIDA	TIPO	DESAGREGACIÓN GEOGRÁFICA	SENTIDO DEL INDICADOR	LINEA BASE VALOR Y FECHA			META Y PERIODO DE CUMPLIMIENTO		AVANCE DEL INDICADOR
										VALOR	AÑO	PERIODO	VALOR O META PLANEADA	PERIODO DE CUMPLIMIENTO	
PRIMER TRIMESTRE	SE ENTREGO REPORTE DE ACTIVIDADES DEBIDO A QUE NO SE CONTABA CON LA MIR 2019 Y EL PLAN MUNICIPAL DE DESARROLLO NO ESTABA APROBDO.														
SEGUNDO TRIMESTRE	FIN	Porcentaje de satisfacción la ciudadanía con el cumplimiento del gobierno municipal.	Porcentaje de satisfacción la ciudadanía con el cumplimiento del gobierno municipal. = ciudadanos satisfechos/total de ciudadanos del municipio de oaxaca de juarez	Contribuir en la mejora de la calidad de vida de las y los habitantes del municipio mediante el fortalecimiento de los procesos del manejo de los residuos.	Calidad	Porcentaje	Estrategico	Municipal	Ascendente	0%	2019	SEGUNDO TRIMESTRE	100%	ANUAL	93%
TERCER TRIMESTRE	FIN	Porcentaje de satisfacción la ciudadanía con el cumplimiento del gobierno municipal.	Porcentaje de satisfacción la ciudadanía con el cumplimiento del gobierno municipal. = ciudadanos satisfechos/total de ciudadanos del municipio de oaxaca de juarez	Contribuir en la mejora de la calidad de vida de las y los habitantes del municipio mediante el fortalecimiento de los procesos del manejo de los residuos.	Calidad	Porcentaje	Estrategico	Municipal	Ascendente	0%	2019	TERCER TRIMESTRE	100%	ANUAL	92%
CUARTO TRIMESTRE	FIN	Porcentaje de satisfacción la ciudadanía con el cumplimiento del gobierno municipal.	Porcentaje de satisfacción la ciudadanía con el cumplimiento del gobierno municipal. = ciudadanos satisfechos/total de ciudadanos del municipio de oaxaca de juarez	Contribuir en la mejora de la calidad de vida de las y los habitantes del municipio mediante el fortalecimiento de los procesos del manejo de los residuos.	Calidad	Porcentaje	Estrategico	Municipal	Ascendente	0%	2019	CUARTO TRIMESTRE	100%	ANUAL	93%

MAURILIO BARRAGAN ROJAS
 SUBDIRECTOR DE LIMPIA

UNIDAD RESPONSABLE: SUBDIRECCION DE LIMPIA

Eje del Plan Municipal de Desarrollo:
 Subeje:
 Objetivo del Plan Municipal de Desarrollo:
 Estrategia:
 Línea de acción:
 Medio de verificación:



PARÁMETRO DE SEMAFORIZACION			SEMAFORO DEL INFORME
VERDE	AMARILLO	ROJO	

LINEA BASE VALOR Y FECHA		
AVANCE DEL INDICADOR ANUAL	AÑO	PERIODO
	2019	ENERO - DICIEMBRE

PERIODO	ELEMENTO DE LA MIR	NOMBRE DEL INDICADOR	PROCEDIMIENTO DE CÁLCULO	DEFINICIÓN	DIMENSION	UNIDAD DE MEDIDA	TIPO	DESAGREGACION GEOGRÁFICA	SENTIDO DEL INDICADOR	LINEA BASE VALOR Y FECHA			META Y PERIODO DE CUMPLIMIENTO		AVANCE DEL INDICADOR
										VALOR	AÑO	PERIODO	VALOR O META PLANEADA	PERIODO DE CUMPLIMIENTO	
PRIMER TRIMESTRE	SE ENTREGO REPORTE DE ACTIVIDADES DEBIDO A QUE NO SE CONTABA CON LA MIR 2019 Y EL PLAN MUNICIPAL DE DESARROLLO ESTABA APROBDO.														
SEGUNDO TRIMESTRE	PROPOSITO	Porcentaje de satisfacción de los habitantes del Municipio de Oaxaca de Juárez	Porcentaje de satisfacción de los habitantes del Municipio de Oaxaca de Juárez. = $\frac{\text{ciudadanos satisfechos/ciudadanos censados} * 100}{100}$	Fortalecer las actividades que permitan mantener en operación los procesos cotidianos de barrido, recolección, traslado y disposición final de los residuos sólidos.	Calidad	Porcentaje	Desempeño	Municipal	Estrategico	0%	2019	SEGUNDO TRIMESTRE	100%	ANUAL	93%
TERCER TRIMESTRE	PROPOSITO	Porcentaje de satisfacción de los habitantes del Municipio de Oaxaca de Juárez	Porcentaje de satisfacción de los habitantes del Municipio de Oaxaca de Juárez. = $\frac{\text{ciudadanos satisfechos/ciudadanos censados} * 100}{100}$	Fortalecer las actividades que permitan mantener en operación los procesos cotidianos de barrido, recolección, traslado y disposición final de los residuos sólidos.	Calidad	Porcentaje	Desempeño	Municipal	Estrategico	0%	2019	TERCER TRIMESTRE	100%	ANUAL	92%
CUARTO TRIMESTRE	PROPOSITO	Porcentaje de satisfacción de los habitantes del Municipio de Oaxaca de Juárez	Porcentaje de satisfacción de los habitantes del Municipio de Oaxaca de Juárez. = $\frac{\text{ciudadanos satisfechos/ciudadanos censados} * 100}{100}$	Fortalecer las actividades que permitan mantener en operación los procesos cotidianos de barrido, recolección, traslado y disposición final de los residuos sólidos.	Calidad	Porcentaje	Desempeño	Municipal	Estrategico	0%	2019	CUARTO TRIMESTRE	100%	ANUAL	93%

MAURILIO BARRAGAN ROJAS
 SUBDIRECCIÓN DE LIMPIA



SECRETARÍA DE SALUBRIDAD Y PROTECCIÓN AMBIENTAL
 SUBDIRECCIÓN DE LIMPIA

UNIDAD RESPONSABLE: SUBDIRECCION DE LIMPIA

Eje del Plan Municipal .
 Subeje:
 Objetivo del Plan Municipal de Desarrollo:
 Estrategia:
 Línea de acción:
 Medio de verificación:

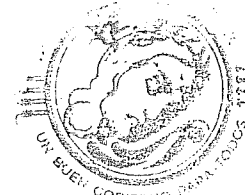


PARÁMETRO DE SEMAFORIZACIÓN			SEMAFORO
VERDE	AMARILLO	ROJO	DEL

LINEA BASE VALOR Y FECHA		
AVANCE DEL INDICADOR ANUAL	AÑO	PERIODO
92%	2019	ENERO - DICIEMBRE

PERIODO	ELEMENTO DE LA MIR	NOMBRE DEL INDICADOR	PROCEDIMIENTO DE CÁLCULO	DEFINICIÓN	DIMENSIÓN	UNIDAD DE MEDIDA	TIPO	DESAGREGACIÓN GEOGRÁFICA	SENTIDO DEL INDICADOR	LINEA BASE VALOR Y FECHA			PERIODO DE CUMPLIMIENTO		AVANCE DEL INDICADOR
										VALOR	AÑO	PERIODO	VALOR O META PLANEADA	PERIODO DE CUMPLIMIENTO	
PRIMER TRIMESTRE	SE ENTREGO REPORTE DE ACTIVIDADES DEBIDO A QUE NO SE CONTABA CON LA MIR 2019 Y EL PLAN MUNICIPAL DE DESARROLLO ESTABA APROBDO.														
SEGUNDO TRIMESTRE	COMPONENTE 1	JORNADAS PARA COLONIAS BENEFICIADAS, CUMPLIMIENTO EN LA PERSONA	jornadas para la recolección de residuos sólidos urbanos realizadas/Jornadas para la recolección de residuos sólidos urbanos programadas*100	Porcentaje de las jornadas para recolección=([jornadas para la recolección de residuos sólidos urbanos realizadas/jornadas para la recolección de residuos sólidos urbanos programadas])*100	Eficiencia	Porcentaje	Estrategico	Municipal	Ascendente	0%	2019	SEGUNDO TRIMESTRE	100%	ANUAL	50%
TERCER TRIMESTRE	COMPONENTE 1	Porcentaje de las jornadas para recolección=([jornadas para la recolección de residuos sólidos urbanos realizadas/jornadas para la recolección de residuos sólidos urbanos programadas])*100	jornadas para la recolección de residuos sólidos urbanos realizadas/Jornadas para la recolección de residuos sólidos urbanos programadas*100	Porcentaje de las jornadas para recolección=([jornadas para la recolección de residuos sólidos urbanos realizadas/jornadas para la recolección de residuos sólidos urbanos programadas])*100	Eficiencia	Porcentaje	Estrategico	Municipal	Ascendente	0%	2019	SEGUNDO TRIMESTRE	100%	ANUAL	50%
CUARTO TRIMESTRE	COMPONENTE 1	Porcentaje de las jornadas para recolección=([jornadas para la recolección de residuos sólidos urbanos realizadas/jornadas para la recolección de residuos sólidos urbanos programadas])*100	jornadas para la recolección de residuos sólidos urbanos realizadas/Jornadas para la recolección de residuos sólidos urbanos programadas*100	Porcentaje de las jornadas para recolección=([jornadas para la recolección de residuos sólidos urbanos realizadas/jornadas para la recolección de residuos sólidos urbanos programadas])*100	Eficiencia	Porcentaje	Estrategico	Municipal	Ascendente	0%	2019	CUARTO TRIMESTRE	100%	ANUAL	92%

MAURICIO BARRAGAN ROJAS
 SUBDIRECTOR DE LIMPIA



OAXACA DE JUAREZ
 PATRIMONIO CULTURAL DE LA HUMANIDAD
 2019-2021
 SUBDIRECCIÓN DE LIMPIA



UNIDAD RESPONSABLE: SUBDIRECCION DE LIMPIA


Eje del Plan Municipal de Desarrollo:
 Subeje:
 Objetivo del Plan Municipal de Desarrollo:
 Estrategia:
 Línea de acción:
 Medio de verificación:

PARÁMETRO DE SEMAFORIZACIÓN			SEMAFORO DEL
VERDE	AMARILLO	ROJO	INFORME

LÍNEA BASE VALOR Y FECHA		
AVANCE DEL INDICADOR ANUAL	AÑO	PERIODO
93%	2019	ENERO - DICIEMBRE

PERIODO	ELEMENTO DE LA MIR	NOMBRE DEL INDICADOR	PROCEDIMIENTO DE CÁLCULO	DEFINICIÓN	DIMENSIÓN	UNIDAD DE MEDIDA	TIPO	DESAGREGACIÓN GEOGRÁFICA	SENTIDO DEL INDICADOR	LÍNEA BASE VALOR Y FECHA			META Y PERIODO DE CUMPLIMIENTO		AVANCE DEL INDICADOR
										VALOR	AÑO	PERIODO	VALOR O META PLANEADA	PERIODO DE CUMPLIMIENTO	
PRIMER TRIMESTRE	SE ENTREGO REPORTE DE ACTIVIDADES DEBIDO A QUE NO SE CONTABA CON LA MIR 2019 Y EL PLAN MUNICIPAL DE DESARROLLO NO ESTABA APROBDO.														
SEGUNDO TRIMESTRE	ACTIVIDAD 2, COMPONENTE 2	JORNADAS PARA COLONIAS BENEFICIADAS, CUMPLIMIENTO EN LA PERSONA	Rutas de recolección de residuos sólidos realizadas/rutas de recolección de residuos sólidos programadas*100	Porcentaje de cumplimiento en la cobertura de rutas de recolección de residuos sólidos=(rutas de recolección de residuos sólidos realizadas/rutas de recolección de residuos sólidos programadas)*100	Eficiencia	Porcentaje	Estrategico	Municipal	Ascendente	0%	2019	SEGUNDO TRIMESTRE	100%	ANUAL	50%
TERCER TRIMESTRE	ACTIVIDAD 2, COMPONENTE 1	Porcentaje de cumplimiento en la cobertura de rutas de recolección de residuos sólidos=(rutas de recolección de residuos sólidos realizadas/rutas de recolección de residuos sólidos programadas)*100	Rutas de recolección de residuos sólidos realizadas/rutas de recolección de residuos sólidos programadas*100	Porcentaje de cumplimiento en la cobertura de rutas de recolección de residuos sólidos=(rutas de recolección de residuos sólidos realizadas/rutas de recolección de residuos sólidos programadas)*100	Eficiencia	Porcentaje	Estrategico	Municipal	Ascendente	0%	2019	TERCER TRIMESTRE	100%	ANUAL	50%
CUARTO TRIMESTRE	ACTIVIDAD 2, COMPONENTE 1	Porcentaje de cumplimiento en la cobertura de rutas de recolección de residuos sólidos=(rutas de recolección de residuos sólidos realizadas/rutas de recolección de residuos sólidos programadas)*100	Rutas de recolección de residuos sólidos realizadas/rutas de recolección de residuos sólidos programadas*100	Porcentaje de cumplimiento en la cobertura de rutas de recolección de residuos sólidos=(rutas de recolección de residuos sólidos realizadas/rutas de recolección de residuos sólidos programadas)*100	Eficiencia	Porcentaje	Estrategico	Municipal	Ascendente	0%	2019	CUARTO TRIMESTRE	100%	ANUAL	93%

MAURICIO BARRAGAN ROJAS
 SUBDIRECTOR DE LIMPIA



UNIDAD RESPONSABLE: SUBDIRECCION DE LIMPIA

Eje del Plan Municipal de Desarrollo:
 Subeje:
 Objeto del Plan Municipal de Desarrollo:
 Estrategia:
 Línea de acción:
 Medio de verificación:




PARÁMETRO DE SEMAFORIZACION			SEMAFORO
VERDE	AMARILLO	ROJO	DEL

LINEA BASE VALOR Y FECHA		
AVANCE DEL INDICADOR ANUAL	AÑO	PERIODO
85%	2019	ENERO - DICIEMBRE

PERIODO	ELEMENTO DE LA MIR	NOMBRE DEL INDICADOR	PROCEDIMIENTO DE CÁLCULO	DEFINICIÓN	DIMENSIÓN	UNIDAD DE MEDIDA	TIPO	DESAGREGACIÓN GEOGRÁFICA	SENTIDO DEL INDICADOR	LINEA BASE VALOR Y FECHA			VALOR Y PERIODO DE CUMPLIMIENTO		AVANCE DEL INDICADOR
										VALOR	AÑO	PERIODO	VALOR O META PLANEA	PERIODO DE CUMPLIMIENTO	
PRIMER TRIMESTRE	SE ENTREGO REPORTE DE ACTIVIDADES DEBIDO A QUE NO SE CONTABA CON LA MIR 2019 Y EL PLAN MUNICIPAL DE DESARROLLO NO ESTABA APROBDO.														
SEGUNDO TRIMESTRE	ACTIVIDAD 3, COMPONENTE 3	JORNADAS PARA COLONIAS BENEFICIADAS, CUMPLIMIENTO EN LA PERSONA	Personal capacitado y personal programado para capacitar	Porcentaje de personal capacitado=(número de personas capacitadas/número de personas programadas para capacitar)*100	Calidad	Porcentaje	Desempeño	Municipal	Ascendente	0%	2019	SEGUNDO TRIMESTRE	100%	ANUAL	0%
TERCER TRIMESTRE	ACTIVIDAD 3, COMPONENTE 1	Porcentaje de personal capacitado=(número de personas capacitadas/número de personas programadas para capacitar)*100	Personal capacitado y personal programado para capacitar	Porcentaje de personal capacitado=(número de personas capacitadas/número de personas programadas para capacitar)*100	Calidad	Porcentaje	Desempeño	Municipal	Ascendente	0%	2019	SEGUNDO TRIMESTRE	100%	ANUAL	0%
CUARTO TRIMESTRE	ACTIVIDAD 3, COMPONENTE 1	Porcentaje de personal capacitado=(número de personas capacitadas/número de personas programadas para capacitar)*100	Personal capacitado y personal programado para capacitar	Porcentaje de personal capacitado=(número de personas capacitadas/número de personas programadas para capacitar)*100	Calidad	Porcentaje	Desempeño	Municipal	Ascendente	0%	2019	CUARTO TRIMESTRE	100%	ANUAL	85%

MAURILIO BARRAGAN ROJAS
 SUBDIRECTOR DE LIMPIA



UNIDAD RESPONSABLE: SUBDIRECCION DE LIMPIA



Eje del Plan Municipal de Desarrollo:
 Subeje:
 Objeto del Plan Municipal de Desarrollo:
 Estrategia:
 Línea de acción:
 Medio de verificación:

PARÁMETRO DE SEMAFORIZACIÓN			SEMAFORO DEL
VERDE	AMARILLO	ROJO	

LINEA BASE VALOR Y FECHA		
AVANCE DEL INDICADOR ANUAL	AÑO	PERIODO
92%	2019	ENERO - DICIEMBRE

PERIODO	ELEMENTO DE LA MIR	NOMBRE DEL INDICADOR	PROCEDIMIENTO DE CÁLCULO	DEFINICIÓN	DIMENSIÓN	UNIDAD DE MEDIDA	TIPO	DESAGREGACIÓN GEOGRÁFICA	SENTIDO DEL INDICADOR	LINEA BASE VALOR Y FECHA			META Y PERIODO DE CUMPLIMIENTO		AVANCE DEL INDICADOR
										VALOR	AÑO	PERIODO	VALORO META PLANEADA	PERIODO DE CUMPLIMIENTO	
PRIMER TRIMESTRE	SE ENTREGO REPORTE DE ACTIVIDADES DEBIDO A QUE NO SE CONTABA CON LA MIR 2019 Y EL PLAN MUNICIPAL DE DESARROLLO NO ESTABA APROBADO.														
SEGUNDO TRIMESTRE	COMPONENTE 2	Porcentaje en la transferencia de residuos sólidos urbanos = (Kilogramos de residuos sólidos urbanos trasladados al tiradero municipal/Kilogramos estimados a trasladar al tiradero municipal)	Kilogramos de residuos sólidos urbanos trasladados al tiradero municipal/Kilogramos de residuos sólidos estimados a trasladar al tiradero municipal	Porcentaje en la transferencia de residuos sólidos urbanos = (Kilogramos de residuos sólidos urbanos trasladados al tiradero municipal/Kilogramos estimados a trasladar al tiradero municipal) * 100	Eficacia	Porcentaje	Resultado	Municipal	Ascendente	0%	2019	SEGUNDO TRIMESTRE	100%	ANUAL	50%
TERCER TRIMESTRE	COMPONENTE 2	Porcentaje en la transferencia de residuos sólidos urbanos = (Kilogramos de residuos sólidos urbanos trasladados al tiradero municipal/Kilogramos estimados a trasladar al tiradero municipal) * 100	Kilogramos de residuos sólidos urbanos trasladados al tiradero municipal/Kilogramos de residuos sólidos estimados a trasladar al tiradero municipal	Porcentaje en la transferencia de residuos sólidos urbanos = (Kilogramos de residuos sólidos urbanos trasladados al tiradero municipal/Kilogramos estimados a trasladar al tiradero municipal) * 100	Eficacia	Porcentaje	Desempeño	Municipal	Ascendente	0%	2019	TERCER TRIMESTRE	100%	ANUAL	50%
CUARTO TRIMESTRE	COMPONENTE 1	Porcentaje de las jornadas para recolección=(jornadas para la recolección de residuos sólidos urbanos realizadas/jornadas para la recolección de residuos sólidos urbanos programadas) *100	jornadas para la recolección de residuos sólidos urbanos realizadas/Jornadas para la recolección de residuos sólidos urbanos programadas*100	Porcentaje en la transferencia de residuos sólidos urbanos = (Kilogramos de residuos sólidos urbanos trasladados al tiradero municipal/Kilogramos estimados a trasladar al tiradero municipal) * 100	Eficacia	Porcentaje	Desempeño	Municipal	Ascendente	0%	2019	CUARTO TRIMESTRE	100%	ANUAL	92%


 MAURILIO BARRAGAN ROJAS
 SUBDIRECTOR DE LIMPIA

 OAXACA DE JUÁREZ
 PATRIMONIO CULTURAL DE LA HUMANIDAD
 2019-2021

UNIDAD RESPONSABLE: SUBDIRECCIÓN DE LIMPIA

Eje del Plan Municipal de Desarrollo:
 Subeje:
 Objetivo del Plan Municipal de Desarrollo:
 Estrategia:
 Línea de acción:
 Medio de verificación:



PARÁMETRO DE SEMAFORIZACIÓN			SEMÁFORO DEL
VERDE	AMARILLO	ROJO	INFORME

LINEA BASE VALOR Y FECHA		
AVANCE DEL INDICADOR ANUAL	AÑO	PERIODO
92%	2019	ENERO - DICIEMBRE

PERIODO	ELEMENTO DE LA MIR	NOMBRE DEL INDICADOR	PROCEDIMIENTO DE CÁLCULO	DEFINICIÓN	DIMENSIÓN	UNIDAD DE MEDIDA	TIPO	DESAGREGACIÓN GEOGRÁFICA	SENTIDO DEL INDICADOR	LINEA BASE VALOR Y FECHA			METRIFICACIÓN DE VALORES		AVANCE DEL INDICADOR
										VALOR	AÑO	PERIODO	VALOR O META PLANADA	PERIODO DE CUMPLIMIENTO	
PRIMER TRIMESTRE	SE ENTREGO REPORTE DE ACTIVIDADES DEBIDO A QUE NO SE CONTABA CON LA MIR 2019 Y EL PLAN MUNICIPAL DE DESARROLLO NO ESTABA APROBDO.														
SEGUNDO TRIMESTRE	ACTIVIDAD 1, COMPONENTE 2	Porcentaje en la recepción de los residuos sólidos urbanos municipales=(Kilogramos de residuos sólidos urbanos municipales recibidos/kilogramos de residuos sólidos urbanos municipales estimados)*100	Kilogramos de residuos sólidos recibidos/ kilogramos de residuos sólidos urbanos estimados *100	Porcentaje en la recepción de los residuos sólidos urbanos municipales=(Kilogramos de residuos sólidos urbanos municipales recibidos/kilogramos de residuos sólidos urbanos municipales estimados)*100	Eficacia	Porcentaje	Resultado	Municipal	Ascendente	0%	2019	SEGUNDO TRIMESTRE	100%	ANUAL	50%
TERCER TRIMESTRE	ACTIVIDAD 1, COMPONENTE 2	Porcentaje en la recepción de los residuos sólidos urbanos municipales=(Kilogramos de residuos sólidos urbanos municipales recibidos/kilogramos de residuos sólidos urbanos municipales estimados)*100	Kilogramos de residuos sólidos recibidos/ kilogramos de residuos sólidos urbanos estimados *100	Porcentaje en la recepción de los residuos sólidos urbanos municipales=(Kilogramos de residuos sólidos urbanos municipales recibidos/kilogramos de residuos sólidos urbanos municipales estimados)*100	Eficacia	Porcentaje	Resultado	Municipal	Ascendente	0%	2019	TERCER TRIMESTRE	100%	ANUAL	10%
CUARTO TRIMESTRE	ACTIVIDAD 1, COMPONENTE 1	Porcentaje de colonias beneficiadas con las rutas de recolección de residuos sólidos =(Número de colonias con ruta trazadas para la recolección de residuos sólidos/Número de colonias con ruta programadas para la recolección de residuos sólidos)*100	Número de colonias con ruta trazadas para la recolección de residuos sólidos y Número de colonias con ruta programadas para la recolección de residuos sólidos*100	Porcentaje en la recepción de los residuos sólidos urbanos municipales=(Kilogramos de residuos sólidos urbanos municipales recibidos/kilogramos de residuos sólidos urbanos municipales estimados)*100	Eficacia	Porcentaje	Estrategico	Municipal	Ascendente	0%	2019	CUARTO TRIMESTRE	100%	ANUAL	90%

MAURILIO BARRAGAN ROJAS
 SUBDIRECTOR DE LIMPIA

AYUNTAMIENTO DE JUÁREZ
 SUBDIRECCIÓN DE LIMPIA



UNIDAD RESPONSABLE: SUBDIRECCIÓN DE LIMPIA

Eje del Plan Municipal de Desarrollo:
 Subeje:
 Objetivo del Plan Municipal de Desarrollo:
 Estrategia:
 Línea de acción:
 Medio de verificación:

PARÁMETRO DE SEMAFORIZACIÓN			SEMAFORO DEL
VERDE	AMARILLO	ROJO	INFORME

LÍNEA BASE VALOR Y FECHA		
AVANCE DEL INDICADOR ANUAL	AÑO	PERIODO
50%	2019	ENERO - DICIEMBRE

PERIODO	ELEMENTO DE LA MIR	NOMBRE DEL INDICADOR	PROCEDIMIENTO DE CÁLCULO	DEFINICIÓN	DIMENSIÓN	UNIDAD DE MEDIDA	TIPO	DESAGREGACIÓN GEOGRÁFICA	SENTIDO DEL INDICADOR	LÍNEA BASE VALOR Y FECHA			PERIODO DE CUMPLIMIENTO		AVANCE DEL INDICADOR
										VALOR	AÑO	PERIODO	VALOR O META PLANEADA	PERIODO DE CUMPLIMIENTO	
PRIMER TRIMESTRE	SE ENTREGÓ REPORTE DE ACTIVIDADES DEBIDO A QUE NO SE CONTABA CON LA MIR 2019 Y EL PLAN MUNICIPAL DE DESARROLLO ESTABA APROBADO.														
SEGUNDO TRIMESTRE	ACTIVIDAD 2, COMPONENTE 2	Porcentaje de personal capacitado=(número de personas capacitadas/número de personas programadas para capacitar)*100	Número de personas capacitadas y número de personas programadas para capacitar*100	Porcentaje de personal capacitado=(número de personas capacitadas/número de personas programadas para capacitar)*100	Eficacia	Porcentaje	Desempeño	Municipal	Ascendente	0%	2019	SEGUNDO TRIMESTRE	100%	ANUAL	50%
TERCER TRIMESTRE	ACTIVIDAD 2, COMPONENTE 2	Porcentaje de personal capacitado=(número de personas capacitadas/número de personas programadas para capacitar)*100	Número de personas capacitadas y número de personas programadas para capacitar*100	Porcentaje de personal capacitado=(número de personas capacitadas/número de personas programadas para capacitar)*100	Calidad	Porcentaje	Desempeño	Municipal	Ascendente	0%	2019	TERCER TRIMESTRE	100%	ANUAL	50%
CUARTO TRIMESTRE	ACTIVIDAD 2, COMPONENTE 2	Porcentaje de cumplimiento en la cobertura de rutas de recolección de residuos sólidos=(rutas de recolección de residuos sólidos realizadas/rutas de recolección de residuos sólidos programadas)*100	Rutas de recolección de residuos sólidos realizadas/rutas de recolección de residuos sólidos programadas*100	Porcentaje en la recepción de los residuos sólidos urbanos municipales=(Kilogramos de residuos sólidos urbanos municipales recibidos/kilogramos de residuos sólidos urbanos municipales estimados)*100	Eficacia	Porcentaje	Estrategico	Municipal	Ascendente	0%	2019	CUARTO TRIMESTRE	100%	ANUAL	93%

MAURICIO ARRIAGA ROJAS
 SUBDIRECTOR DE LIMPIA



GOBIERNO DE SAN JUAN
 SUBDIRECCIÓN DE LIMPIA

UNIDAD RESPONSABLE: SUBDIRECCIÓN DE LIMPIA

Eje del Plan Municipal de Desarrollo:
 Subeje:
 Objetivo del Plan Municipal de Desarrollo:
 Estrategia:
 Línea de acción:
 Medio de verificación:



PARÁMETRO DE SEMAFORIZACIÓN			SEMAFORO
VERDE	AMARILLO	ROJO	DEL

LÍNEA BASE VALOR Y FECHA		
AVANCE DEL INDICADOR ANUAL	AÑO	PERIODO
92%	2019	ENERO - DICIEMBRE

PERIODO	ELEMENTO DE LA MIR	NOMBRE DEL INDICADOR	PROCEDIMIENTO DE CÁLCULO	DEFINICIÓN	DIMENSIÓN	UNIDAD DE MEDIDA	TIPO	DESAGREGACIÓN GEOGRÁFICA	SENTIDO DEL INDICADOR	LÍNEA BASE VALOR Y FECHA			META Y PERIODO DE CUMPLIMIENTO		AVANCE DEL INDICADOR
										VALOR	AÑO	PERIODO	VALOR O META PLANEADA	PERIODO DE CUMPLIMIENTO	
PRIMER TRIMESTRE	SE ENTREGÓ REPORTE DE ACTIVIDADES DEBIDO A QUE NO SE CONTABA CON LA MIR 2019 Y EL PLAN MUNICIPAL DE DESARROLLO NO ESTABA APROBDO.														
SEGUNDO TRIMESTRE	COMPONENTE 3	(Espacios públicos que reciben el servicio de limpia a través de barridos/Espacios públicos que requieren el servicio de limpia a través de barridos)*100	Espacios públicos que reciben el servicio de limpia a través de barridos/ espacios públicos que requieren el servicio de limpia a través de barridos *100	(Espacios públicos que reciben el servicio de limpia a través de barridos/Espacios públicos que requieren el servicio de limpia a través de barridos)*100	Eficacia	Porcentaje	Estrategico	Municipal	Ascendente	0%	2019	SEGUNDO TRIMESTRE	100%	ANUAL	50%
TERCER TRIMESTRE	COMPONENTE 3	(Espacios públicos que reciben el servicio de limpia a través de barridos/Espacios públicos que requieren el servicio de limpia a través de barridos)*100	Espacios públicos que reciben el servicio de limpia a través de barridos/ espacios públicos que requieren el servicio de limpia a través de barridos *100	(Espacios públicos que reciben el servicio de limpia a través de barridos/Espacios públicos que requieren el servicio de limpia a través de barridos)*100	Eficacia	Porcentaje	Estrategico	Municipal	Ascendente	0%	2019	TERCER TRIMESTRE	100%	ANUAL	50%
CUARTO TRIMESTRE	COMPONENTE 1	Porcentaje de las jornadas para recolección=(jornadas para la recolección de residuos sólidos urbanos realizadas/jornadas para la recolección de residuos sólidos urbanos programadas)*100	jornadas para la recolección de residuos sólidos urbanos realizadas/Jornadas para la recolección de residuos sólidos urbanos programadas*100	(Espacios públicos que reciben el servicio de limpia a través de barridos/Espacios públicos que requieren el servicio de limpia a través de barridos)*100	Eficacia	Porcentaje	Estrategico	Municipal	Ascendente	0%	2019	CUARTO TRIMESTRE	100%	ANUAL	92%

MAURILLO BARRAGAN ROJAS
 SUBDIRECTOR DE LIMPIA

UNIDAD RESPONSABLE: SUBDIRECCIÓN DE LIMPIA

Eje del Plan Municipal de Desarrollo:
 Subeje:
 Objetivo del Plan Municipal de Desarrollo:
 Estrategia:
 Línea de acción:
 Medio de verificación:



PARÁMETRO DE SEMAFORIZACIÓN			SEMAFORO DEL
VERDE	AMARILLO	ROJO	INFORME

LÍNEA BASE VALOR Y FECHA		
AVANCE DEL INDICADOR ANUAL	AÑO	PERIODO
90%	2019	ENERO - DICIEMBRE

PERIODO	ELEMENTO DE LA MIR	NOMBRE DEL INDICADOR	PROCEDIMIENTO DE CÁLCULO	DEFINICIÓN	DIMENSIÓN	UNIDAD DE MEDIDA	TIPO	DESAGREGACIÓN GEOGRÁFICA	SENTIDO DEL INDICADOR	LÍNEA BASE VALOR Y FECHA			META Y PERIODO DE CUMPLIMIENTO		AVANCE DEL INDICADOR
										VALOR	AÑO	PERIODO	VALOR O META PLANEADA	PERIODO DE CUMPLIMIENTO	
PRIMER TRIMESTRE	SE ENTREGÓ REPORTE DE ACTIVIDADES DEBIDO A QUE NO SE CONTABA CON LA MIR 2019 Y EL PLAN MUNICIPAL DE DESARROLLO ESTABA APROBADO.														
SEGUNDO TRIMESTRE	ACTIVIDAD 1, COMPONENTE 3	Porcentaje de espacios públicos beneficiados con las rutas de barrido =(Número de espacios públicos con ruta trazada para barrido/Número de espacios públicos con ruta programadas para barrido)*100	Número de espacios públicos con ruta trazada para barrido/número de espacios públicos con rutas programadas para barrido*100	Porcentaje de espacios públicos municipales intervenidos=(número de barridos en espacios públicos municipales realizados/ número de barridos en espacios públicos municipales programados)*100	Eficacia	Porcentaje	Estrategico	Municipal	Ascendente	0%	2019	SEGUNDO TRIMESTRE	100%	ANUAL	100%
TERCER TRIMESTRE	ACTIVIDAD 1, COMPONENTE 3	Porcentaje de espacios públicos beneficiados con las rutas de barrido =(Número de espacios públicos con ruta trazada para barrido/Número de espacios públicos con ruta programadas para barrido)*100	Número de espacios públicos con ruta trazada para barrido/número de espacios públicos con rutas programadas para barrido*100	Porcentaje de espacios públicos municipales intervenidos=(número de barridos en espacios públicos municipales realizados/ número de barridos en espacios públicos municipales programados)*100	Eficacia	Porcentaje	Estrategico	Municipal	Ascendente	0%	2019	TERCER TRIMESTRE	100%	ANUAL	100%
CUARTO TRIMESTRE	ACTIVIDAD 1, COMPONENTE 1	Porcentaje de colonias beneficiadas con las rutas de recolección de residuos sólidos =(Número de colonias con ruta trazadas para la recolección de residuos sólidos/Número de colonias con ruta programadas para la recolección de residuos sólidos)*100	Número de colonias con ruta trazadas para la recolección de residuos sólidos y Número de colonias con ruta programadas para la recolección de residuos sólido*100	Porcentaje de espacios públicos municipales intervenidos=(número de barridos en espacios públicos municipales realizados/ número de barridos en espacios públicos municipales programados)*100	Eficacia	Porcentaje	Estrategico	Municipal	Ascendente	0%	2019	CUARTO TRIMESTRE	100%	ANUAL	90%



MAURICIO BARRAGAN ROJAS
 SUBDIRECTOR DE LIMPIA

UNIDAD RESPONSABLE: SUBDIRECCION DE LIMPIA

Eje del Plan Municipal de Desarrollo:
 Subeje:
 Objetivo del Plan Municipal de Desarrollo:
 Estrategia:
 Línea de acción:
 Medio de verificación:



OAXACA DE JUÁREZ
 GOBIERNO DEL ESTADO
 2019-2021

PARÁMETRO DE SEMAFORIZACIÓN			SEMAFORO DEL INFORME
VERDE	AMARILLO	ROJO	

LÍNEA BASE VALOR Y FECHA		
AVANCE DEL INDICADOR ANUAL	AÑO	PERIODO
93%	2019	ENERO - DICIEMBRE

PERIODO	ELEMENTO DE LA MIR	NOMBRE DEL INDICADOR	PROCEDIMIENTO DE CÁLCULO	DEFINICIÓN	DIMENSIÓN	UNIDAD DE MEDIDA	TIPO	DESAGREGACIÓN GEOGRÁFICA	SENTIDO DEL INDICADOR	LÍNEA BASE VALOR Y FECHA			META Y PERIODO DE CUMPLIMIENTO		AVANCE DEL INDICADOR
										VALOR	AÑO	PERIODO	VALOR O META PLANEADA	PERIODO DE CUMPLIMIENTO	
PRIMER TRIMESTRE	SE ENTREGO REPORTE DE ACTIVIDADES DEBIDO A QUE NO SE CONTABA CON LA MIR 2019 Y EL PLAN MUNICIPAL DE DESARROLLO NO ESTABA APROBADO.														
SEGUNDO TRIMESTRE	ACTIVIDAD 2, COMPONENTE 3	Porcentaje de espacios públicos municipales intervenidos=(número de barridos en espacios públicos municipales realizados/ número de barridos en espacios públicos municipales programados)*100	Barrido de los espacios públicos municipales realizados/Barrido de los espacios públicos municipales programados*100	Porcentaje de espacios públicos beneficiados con las rutas de barrido =(Número de espacios públicos con ruta trazada para barrido/Número de espacios públicos con ruta programadas para barrido)*100	Eficacia	Porcentaje	Desempeño	Municipal	Ascendente	0%	2019	SEGUNDO TRIMESTRE	100%	ANUAL	50%
TERCER TRIMESTRE	ACTIVIDAD 2, COMPONENTE 3	Porcentaje de espacios públicos municipales intervenidos=(número de barridos en espacios públicos municipales realizados/ número de barridos en espacios públicos municipales programados)*100	Barrido de los espacios públicos municipales realizados/Barrido de los espacios públicos municipales programados*100	Porcentaje de espacios públicos beneficiados con las rutas de barrido =(Número de espacios públicos con ruta trazada para barrido/Número de espacios públicos con ruta programadas para barrido)*100	Eficacia	Porcentaje	Desempeño	Municipal	Ascendente	0%	2019	TERCER TRIMESTRE	100%	ANUAL	50%
CUARTO TRIMESTRE	ACTIVIDAD 2, COMPONENTE 1	Porcentaje de cumplimiento en la cobertura de rutas de recolección de residuos sólidos=(rutas de recolección de residuos sólidos realizadas/rutas de recolección de residuos sólidos programadas)*100	Rutas de recolección de residuos sólidos realizadas/rutas de recolección de residuos sólidos programadas*100	Porcentaje de espacios públicos beneficiados con las rutas de barrido =(Número de espacios públicos con ruta trazada para barrido/Número de espacios públicos con ruta programadas para barrido)*100	Eficacia	Porcentaje	Desempeño	Municipal	Ascendente	0%	2019	CUARTO TRIMESTRE	100%	ANUAL	93%

MAURILIO BARRAGÁN ROJAS
 SUBDIRECTOR DE LIMPIA



UNIDAD RESPONSABLE: SUBDIRECCIÓN DE LIMPIA

Eje del Plan Municipal de Desarrollo:
 Subeje:
 Objetivo del Plan Municipal de Desarrollo:
 Estrategia:
 Línea de acción:
 Medio de verificación:



PARÁMETRO DE SEMAFORIZACIÓN			SEMÁFORO DEL INFORME
VERDE	AMARILLO	ROJO	

LÍNEA BASE VALOR Y FECHA		
AVANCE DEL INDICADOR ANUAL	AÑO	PERIODO
85%	2019	ENERO - DICIEMBRE

PERIODO	ELEMENTO DE LA MIR	NOMBRE DEL INDICADOR	PROCEDIMIENTO DE CÁLCULO	DEFINICIÓN	DIMENSIÓN	UNIDAD DE MEDIDA	TIPO	DESAGREGACIÓN GEOGRÁFICA	SENTIDO DEL INDICADOR	LÍNEA BASE VALOR Y FECHA			META Y PERIODO DE CUMPLIMIENTO		AVANCE DEL INDICADOR
										VALOR	AÑO	PERIODO	VALOR O META PLANEADA	PERIODO DE CUMPLIMIENTO	
PRIMER TRIMESTRE	SE ENTREGO REPORTE DE ACTIVIDADES DEBIDO A QUE NO SE CONTABA CON LA MIR 2019 Y EL PLAN MUNICIPAL DE DESARROLLO NO ESTABA APROBDO.														
SEGUNDO TRIMESTRE	ACTIVIDAD 3, COMPONENTE 3	Porcentaje de personal capacitado=(número de personas capacitadas/número de personas programadas para capacitar)*100	Número de personas capacitadas/número de personas programadas para capacitar*100	Porcentaje de personal capacitado=(número de personas capacitadas/número de personas programadas para capacitar)*100	Calidad	Porcentaje	Desempeño	Municipal	Ascendente	0%	2019	SEGUNDO TRIMESTRE	100%	ANUAL	0%
TERCER TRIMESTRE	ACTIVIDAD 3, COMPONENTE 3	Porcentaje de personal capacitado=(número de personas capacitadas/número de personas programadas para capacitar)*100	Número de personas capacitadas/número de personas programadas para capacitar*100	Porcentaje de personal capacitado=(número de personas capacitadas/número de personas programadas para capacitar)*100	Calidad	Porcentaje	Desempeño	Municipal	Ascendente	0%	2019	TERCER TRIMESTRE	100%	ANUAL	0%
CUARTO TRIMESTRE	ACTIVIDAD 3, COMPONENTE 1	Porcentaje de personal capacitado=(número de personas capacitadas/número de personas programadas para capacitar)*100	Personal capacitado y personal programado para capacitar	Porcentaje de personal capacitado=(número de personas capacitadas/número de personas programadas para capacitar)*100	Calidad	Porcentaje	Desempeño	Municipal	Ascendente	0%	2019	CUARTO TRIMESTRE	100%	ANUAL	85%



MAURILIO BARRAGAN ROJAS
 SUBDIRECTOR DE LIMPIA

OAXACA DE JUÁREZ
 GOBIERNO DEL ESTADO DE OAXACA
 2019-2021
 SUBDIRECCIÓN DE LIMPIA



OAXACA DE JUÁREZ
 GOBIERNO DEL ESTADO DE OAXACA
 2019-2021

UNIDAD RESPONSABLE:

Eje del Plan Municipal de Desarrollo:
 Subeje:

Objetivo del Plan Municipal de Desarrollo:

Estrategia:

Línea de acción:

Medio de verificación:

SUBDIRECCIÓN DE MEDIO AMBIENTE

Ciudad Sustentable
 Resiliencia Urbana

5.1. Detener la pérdida y recuperar la biodiversidad del municipio para garantizar la preservación de los ecosistemas y su aprovechamiento por las futuras generaciones, mediante políticas y proyectos de desarrollo sustentable, que contribuyan también a disminuir la contaminación del medio ambiente y el uso irracional de los recursos naturales.

5.1.1. Fortalecer el ordenamiento ecológico del municipio, para la conservación de los recursos naturales.

5.1.1.3. Elaborar acciones de carácter público orientadas a la reutilización sustentable y económica de todo tipo de residuos.

Autorizaciones emitidas, expedientes creados, documentales, boletines de invitación, reportes fotográficos y tarjetas informativas de resultados bajo resguardo de la Subdirección de Medio Ambiente

LÍNEA BASE VALOR Y FECHA		
AVANCE DEL INDICADOR ANUAL	AÑO	PERIODO
100%	2019	ENERO - DICIEMBRE

PARÁMETRO DE SEMAFORIZACIÓN			SEMÁFORO DEL INFORME
VERDE	AMARILLO	ROJO	
81-100%	41-80%	0-40%	VERDE

PERIODO	ELEMENTO DE LA MIR	NOMBRE DEL INDICADOR	PROCEDIMIENTO DE CÁLCULO	DEFINICIÓN	DIMENSIÓN	UNIDAD DE MEDIDA	TIPO	DESAGREGACIÓN GEOGRÁFICA	SENTIDO DEL INDICADOR	LÍNEA BASE VALOR Y FECHA			META Y PERIODO DE CUMPLIMIENTO		AVANCE DEL INDICADOR	
										VALOR	AÑO	PERIODO	VALOR O META PLANEADA	PERIODO DE CUMPLIMIENTO		
PRIMER TRIMESTRE																
SEGUNDO TRIMESTRE	FIN	TASA DE VARIACIÓN DE CIUDADANOS BENEFICIADOS CON ACCIONES DE PROTECCIÓN Y CUIDADO DEL MEDIO AMBIENTE	(NÚMERO DE CIUDADANOS BENEFICIADOS CON ACCIONES DE PROTECCIÓN Y CUIDADO DEL MEDIO AMBIENTE EN EL 2019 / NÚMERO DE CIUDADANOS BENEFICIADOS CON ACCIONES DE PROTECCIÓN Y CUIDADO DEL MEDIO AMBIENTE EN EL 2018)-1)*100	Indice que mostrara la cantidad de Emision de acuerdos y /o resoluciones que confirman el cumplimiento de las medidas dictadas y que se integran al expediente en seguimiento a las denuncias recibidas y atendidas para mitigar los impactos negativos generados	Eficacia	Porcentaje	Desempeño	Oaxaca de Juárez	Ascendente	0	2019	2 Trimestre	100%	Anual	85%	

TERCER TRIMESTRE	FIN	TASA DE VARIACIÓN DE CIUDADANOS BENEFICIADOS CON ACCIONES DE PROTECCIÓN Y CUIDADO DEL MEDIO AMBIENTE EN EL 2019 / NÚMERO DE CIUDADANOS BENEFICIADOS CON ACCIONES DE PROTECCIÓN Y CUIDADO DEL MEDIO AMBIENTE EN EL 2018)-1]*100	Indice que mostrara la cantidad de Emision de acuerdos y /o resoluciones que confirman el cumplimiento de las medidas dictadas y que se integran al expediente en seguimiento a las denuncias recibidas y atendidas para mitigar los impactos negativos generados	Eficacia	Porcentaje	Desempeño	Oaxaca de Juárez	Ascendente	0	2019	3 Trimestre	100%	Anual	100%
CUARTO TRIMESTRE	FIN	TASA DE VARIACIÓN DE CIUDADANOS BENEFICIADOS CON ACCIONES DE PROTECCIÓN Y CUIDADO DEL MEDIO AMBIENTE EN EL 2019 / NÚMERO DE CIUDADANOS BENEFICIADOS CON ACCIONES DE PROTECCIÓN Y CUIDADO DEL MEDIO AMBIENTE EN EL 2018)-1]*100	Indice que mostrara la cantidad de Emision de acuerdos y /o resoluciones que confirman el cumplimiento de las medidas dictadas y que se integran al expediente en seguimiento a las denuncias recibidas y atendidas para mitigar los impactos negativos generados	Eficacia	Porcentaje	Desempeño	Oaxaca de Juárez	Ascendente	0	2019	4 Trimestre	100%	Anual	100%



NOTA: El primer trimestre se reportaron como actividades debido a que aún no se encontraba conformada la MIR 2019, y el Plan Municipal de Desarrollo Aún no estaba aprobado.

ATENTAMENTE
DIRECTOR DE DESARROLLO URBANO, OBRAS PÚBLICAS Y MEDIO AMBIENTE

AYUNTAMIENTO DE OAXACA DE JUÁREZ
GOBIERNO MUNICIPAL DE OAXACA DE JUÁREZ
2019-2021

ARQ. CARLOS MORENO GÓMEZ

DIRECCIÓN DE DESARROLLO URBANO, OBRAS PÚBLICAS Y MEDIO AMBIENTE



OAXACA DE JUÁREZ
GOBIERNO DEL ESTADO
2019-2021

UNIDAD RESPONSABLE:
Eje del Plan Municipal de Desarrollo:
Subeje:
Objetivo del Plan Municipal de Desarrollo:
Estrategia:
Línea de acción:
Medio de verificación:


SUBDIRECCIÓN DE MEDIO AMBIENTE
EJE 5 "Ciudad Sustentable"
Resiliencia Urbana
5.1.
5.1.1.
5.1.1.3.
Autorizaciones emitidas, expedientes creados, documentales, boletines de invitación, reportes fotográficos y tarjetas informativas de resultados bajo resguardo de la Subdirección de Medio Ambiente

LÍNEA BASE VALOR Y FECHA		
AVANCE DEL INDICADOR ANUAL	AÑO	PERIODO
100%	2019	ENERO - DICIEMBRE

PARÁMETRO DE SEMAFORIZACIÓN			SEMAFORO DEL INFORME
VERDE	AMARILLO	ROJO	
81-100%	41-80%	0-40%	VERDE

PERIODO	ELEMENTO DE LA MIR	NOMBRE DEL INDICADOR	PROCEDIMIENTO DE CÁLCULO	DEFINICIÓN	DIMENSIÓN	UNIDAD DE MEDIDA	TIPO	DESAGREGACIÓN GEOGRÁFICA	SENTIDO DEL INDICADOR	LÍNEA BASE VALOR Y FECHA			META Y PERIODO DE CUMPLIMIENTO		AVANCE DEL INDICADOR
										VALOR	AÑO	PERIODO	VALOR O META PLANEADA	PERIODO DE CUMPLIMIENTO	
PRIMER TRIMESTRE															
SEGUNDO TRIMESTRE	PROPÓSITO	PORCENTAJE DE CIUDADANOS BENEFICIADOS CON ACCIONES DE PROTECCIÓN Y CUIDADO DEL MEDIO AMBIENTE	(NÚMERO DE CIUDADANOS BENEFICIADOS CON ACCIONES DE PROTECCIÓN Y CUIDADO DEL MEDIO AMBIENTE EN EL 2019 / NÚMERO DE CIUDADANOS ESTIMADOS A BENEFICIAR CON ACCIONES DE PROTECCIÓN Y CUIDADO DEL MEDIO AMBIENTE)*100	INDICE QUE MOSTRARA EL TOTAL DE BENEFICIARIOS CON LAS ACCIONES DE PROTECCION Y CUIDADO DEL MEDIO AMBIENTE.	Eficacia	Porcentaje	Desempeño	Oaxaca de Juárez	Ascendente	0	2019	2 Trimestre	100%	Anual	100%

TERCER TRIMESTRE	PROPÓSITO	PORCENTAJE DE CIUDADANOS BENEFICIADOS CON ACCIONES DE PROTECCIÓN Y CUIDADO DEL MEDIO AMBIENTE	(NÚMERO DE CIUDADANOS BENEFICIADOS CON ACCIONES DE PROTECCIÓN Y CUIDADO DEL MEDIO AMBIENTE EN EL 2019 / NÚMERO DE CIUDADANOS ESTIMADOS A BENEFICIAR CON ACCIONES DE PROTECCIÓN Y CUIDADO DEL MEDIO AMBIENTE)*100		Eficacia	Porcentaje	Desempeño	Oaxaca de Juárez	Ascendente	0	2019	3 Trimestre	100%	Anual	100%
CUARTO TRIMESTRE	PROPÓSITO	PORCENTAJE DE CIUDADANOS BENEFICIADOS CON ACCIONES DE PROTECCIÓN Y CUIDADO DEL MEDIO AMBIENTE	(NÚMERO DE CIUDADANOS BENEFICIADOS CON ACCIONES DE PROTECCIÓN Y CUIDADO DEL MEDIO AMBIENTE EN EL 2019 / NÚMERO DE CIUDADANOS ESTIMADOS A BENEFICIAR CON ACCIONES DE PROTECCIÓN Y CUIDADO DEL MEDIO AMBIENTE)*100	Índice que mostrará la cantidad de ciudadanos beneficiados por la realización de acciones sobre protección y cuidado del medio ambiente.	Eficacia	Porcentaje	Desempeño	Oaxaca de Juárez	Ascendente	0	2019	4 Trimestre	100%	Anual	100%



NOTA: El primer trimestre se reportaron como actividades debido a que aún no se encontraba conformada la MIR 2019, y el Plan Municipal de Desarrollo Aún no estaba aprobado.

ATENTAMENTE

OAXACA DE JUÁREZ
 DIRECCIÓN DE DESARROLLO URBANO, OBRAS PÚBLICAS Y MEDIO AMBIENTE
 2019-2021

ARQ. CARLOS MORENO GÓMEZ

DIRECCIÓN DE DESARROLLO
 URBANO, OBRAS PÚBLICAS Y
 MEDIO AMBIENTE



OAXACA DE JUÁREZ
MUNICIPIO DE OAXACA DE JUÁREZ EN LA CIUDAD DE OAXACA
2019-2021

UNIDAD RESPONSABLE:
Eje del Plan Municipal de Desarrollo:
Subeje:
Objetivo del Plan Municipal de Desarrollo:
Estrategia:
Línea de acción:

SUBDIRECCIÓN DE MEDIO AMBIENTE
Ciudad Sustentable
Resiliencia Urbana
5.1.
5.1.1.
5.1.1.3.

Medio de verificación:

Licencias otorgadas, regularizaciones efectuadas y rechazos de autorización emitidos tanto permanentes como temporales, así como las Copias de solicitudes y órdenes de pago de evaluaciones realizadas bajo resguardo del Departamento de Normatividad e Impacto Ambiental

LÍNEA BASE VALOR Y FECHA		
AVANCE DEL INDICADOR ANUAL	AÑO	PERIODO
100%	2019	ENERO - DICIEMBRE

PARÁMETRO DE SEMAFORIZACIÓN			SEMÁFORO DEL INFORME:
VERDE	AMARILLO	ROJO	
81-100%	41-80%	0-40%	VERDE

PERIODO	ELEMENTO DE LA MIR	NOMBRE DEL INDICADOR	PROCEDIMIENTO DE CÁLCULO	DEFINICIÓN	DIMENSIÓN	UNIDAD DE MEDIDA	TIPO	DESAGREGACIÓN GEOGRÁFICA	SENTIDO DEL INDICADOR	LÍNEA BASE VALOR Y FECHA			META Y PERIODO DE CUMPLIMIENTO		AVANCE DEL INDICADOR	
										VALOR	AÑO	PERIODO	VALOR O META PLANEADA	PERIODO DE CUMPLIMIENTO		
PRIMER TRIMESTRE																
SEGUNDO TRIMESTRE	COMPONENTE 1	PORCENTAJE DE LICENCIAS Y AUTORIZACIONES Y REGULARIZACIONES DE ANUNCIOS PERMANENTES Y TEMPORALES, ASI COMO LETREROS GENERADOS (TEMPORALES EN DIAS Y PERMANENTES UN AÑO)	(NÚMERO DE LICENCIAS, AUTORIZACIONES Y REGULARIZACIONES EN MATERIA DE CONTAMINACION VISUAL EMITIDOS / NÚMERO TOTAL DE LICENCIAS, AUTORIZACIONES Y REGULARIZACIONES EN MATERIA DE CONTAMIANCION VISUAL SOLICITADOS)*100	Indice que mostrar las Licencias, regularizaciones de anuncios permanentes y temporales, así como letreros generados.	Eficacia	Porcentaje	Desempeño	Oaxaca de Juárez	Ascendente	0	2019	2 Trimestre	100%	Anual	100%	
TERCER TRIMESTRE	COMPONENTE 1	PORCENTAJE DE LICENCIAS Y AUTORIZACIONES Y REGULARIZACIONES DE ANUNCIOS PERMANENTES Y TEMPORALES, ASI COMO LETREROS GENERADOS (TEMPORALES EN DIAS Y PERMANENTES UN AÑO)	(NÚMERO DE LICENCIAS, AUTORIZACIONES Y REGULARIZACIONES EN MATERIA DE CONTAMINACION VISUAL EMITIDOS / NÚMERO TOTAL DE LICENCIAS, AUTORIZACIONES Y REGULARIZACIONES EN MATERIA DE CONTAMIANCION VISUAL SOLICITADOS)*100	Indice que mostrar las Licencias, regularizaciones de anuncios permanentes y temporales, así como letreros generados.	Eficacia	Porcentaje	Desempeño	Oaxaca de Juárez	Ascendente	0	2019	3 Trimestre	100%	Anual	100%	

CUARTO TRIMESTRE	COMPONENTE 1	PORCENTAJE DE LICENCIAS Y REGULARIZACIONES DE ANUNCIOS PERMANENTES Y TEMPORALES, ASI COMO LETREROS GENERADOS (TEMPORALES 15 DIAS Y PERMANENTES UN AÑO)	(NÚMERO DE LICENCIAS, AUTORIZACIONES Y REGULARIZACIONES EN MATERIA DE CONTAMINACION VISUAL EMITIDOS / NÚMERO TOTAL DE LICENCIAS, AUTORIZACIONES Y REGULARIZACIONES EN MATERIA DE CONTAMINACION VISUAL SOLICITADOS)*100	Índice que mostrar las Licencias, regularizaciones de anuncios permanentes y temporales, así como letreros generados.	Eficacia	Porcentaje	Desempeño	Oaxaca de Juárez	Ascendente	0	2019	4 Trimestre	100%	Anual	100%
------------------	--------------	--	--	---	----------	------------	-----------	------------------	------------	---	------	-------------	------	-------	------



NOTA: El primer trimestre se reportaron como actividades debido a que aún no se encontraba conformada la MIR 2019, y el Plan Municipal de Desarrollo Aún no estaba aprobado.

ATENTAMENTE

DIRECTOR DE DESARROLLO URBANO, OBRAS PÚBLICAS Y MEDIO AMBIENTE

[Handwritten Signature]
ARQ. CARLOS MORENO GÓMEZ

OAXACA DE JUÁREZ
GOBIERNO PARA TODOS
2018-2021

DIRECCION DE DESARROLLO
URBANO, OBRAS PÚBLICAS Y
MEDIO AMBIENTE



OAXACA DE JUÁREZ
 PLANEACIÓN ESTRATÉGICA DE LA CIUDAD
 2019-2021

UNIDAD RESPONSABLE: SUBDIRECCIÓN DE MEDIO AMBIENTE
 Eje del Plan Municipal de Desarrollo: Ciudad Sustentable
 Subeje: Resiliencia Urbana
 Objetivo del Plan Municipal de Desarrollo: 5.1.
 Estrategia: 5.1.1.
 Línea de acción: 5.1.1.3.

Medio de verificación: Denuncias ambientales y actas de Inspecciones, bajo resguardo de los Departamentos de Normatividad e Impacto Ambiental y de Registro y Conservación de los Recursos Naturales

LÍNEA BASE VALOR Y FECHA		
AVANCE DEL INDICADOR ANUAL	AÑO	PERIODO
100%	2019	ENERO - DICIEMBRE

PARÁMETRO DE SEMAFORIZACIÓN			SEMAFORO DEL INFORME:
VERDE	AMARILLO	ROJO	
81-100%	41-80%	0-40%	VERDE

PERIODO	ELEMENTO DE LA MIR	NOMBRE DEL INDICADOR	PROCEDIMIENTO DE CÁLCULO	DEFINICIÓN	DIMENSIÓN	UNIDAD DE MEDIDA	TIPO	DESAGREGACIÓN GEOGRÁFICA	SENTIDO DEL INDICADOR	LÍNEA BASE VALOR Y FECHA			META Y PERIODO DE CUMPLIMIENTO		AVANCE DEL INDICADOR
										VALOR	AÑO	PERIODO	VALOR O META PLANEADA	PERIODO DE CUMPLIMIENTO	
PRIMER TRIMESTRE															
SEGUNDO TRIMESTRE	ACTIVIDAD 1 COMPONENTE 1	PORCENTAJE DE INSPECCIONES AMBIENTALES REALIZADAS POR VIOLACIONES A LAS NORMAS AMBIENTALES.	(NÚMERO DE INSPECCIONES AMBIENTALES REALIZADAS / NÚMERO TOTAL DE INSPECCIONES AMBIENTALES SOLICITADAS) * 100	Índice que Mostrara las denuncias por violaciones a las normas ambientales.	Eficacia	Porcentaje	Desempeño	Oaxaca de Juárez	Ascendente	0	2019	2 Trimestre	100%	Annual	61.88%
TERCER TRIMESTRE	ACTIVIDAD 1 COMPONENTE 1	PORCENTAJE DE INSPECCIONES AMBIENTALES REALIZADAS POR VIOLACIONES A LAS NORMAS AMBIENTALES.	(NÚMERO DE INSPECCIONES AMBIENTALES REALIZADAS / NÚMERO TOTAL DE INSPECCIONES AMBIENTALES SOLICITADAS) * 100	Índice que Mostrara las denuncias por violaciones a las normas ambientales.	Eficacia	Porcentaje	Desempeño	Oaxaca de Juárez	Ascendente	0	2019	3 Trimestre	100%	Annual	90.00%

CUARTO TRIMESTRE	ACTIVIDAD 1 COMPONENTE 1	PORCENTAJE DE INSPECCIONES AMBIENTALES REALIZADAS POR VIOLACIONES A LAS NORMAS AMBIENTALES.	(NÚMERO DE INSPECCIONES AMBIENTALES REALIZADAS / NÚMERO DE INSPECCIONES AMBIENTALES SOLICITADAS) * 100	Indice que Mostrara las denuncias por violaciones a las normas ambientales.	Eficacia	Porcentaje	Desempeño	Oaxaca de Juárez	Ascendente	0	2019	4 Trimestre	100%	Anual	100%
------------------	--------------------------	---	--	---	----------	------------	-----------	------------------	------------	---	------	-------------	------	-------	------



NOTA: El primer trimestre se reportaron como actividades debido a que aún no se encontraba conformada la MIR 2019, y el Plan Municipal de Desarrollo Aún no estaba aprobado.

ATENTAMENTE
DIRECTOR DE DESARROLLO URBANO, OBRAS PÚBLICAS Y MEDIO AMBIENTE

[Handwritten Signature]
ARQ. CARLOS MORENO GÓMEZ

OAXACA DE JUÁREZ
PATRIMONIO CULTURAL DE LA HUMANIDAD
2019-2021

DIRECCIÓN DE DESARROLLO
URBANO, OBRAS PÚBLICAS Y
MEDIO AMBIENTE



OAXACA DE JUÁREZ
PATRONATO MUNICIPAL DE LA FERIA
2019-2021

UNIDAD RESPONSABLE:
Eje del Plan Municipal de Desarrollo:
Subeje:
Objetivo del Plan Municipal de Desarrollo:
Estrategia:
Línea de acción:

SUBDIRECCIÓN DE MEDIO AMBIENTE
Ciudad Sustentable
Resiliencia Urbana
5.1.
5.1.1.
5.1.1.3.

Medio de verificación:

Oficios de dictamen de autorización en materia de impacto ambiental, copias de solicitudes y copias de ordenes de pago por evaluaciones y autorizaciones, bajo resguardo del Departamento de Normatividad e Impacto Ambiental

LÍNEA BASE VALOR Y FECHA		
AVANCE DEL INDICADOR ANUAL	AÑO	PERIODO
100%	2019	ENERO - DICIEMBRE

PARÁMETRO DE SEMAFORIZACIÓN			SEMAFORO DEL INFORME:
VERDE	AMARILLO	ROJO	
81-100%	41-80%	0-40%	VERDE

PERIODO	ELEMENTO DE LA MIR	NOMBRE DEL INDICADOR	PROCEDIMIENTO DE CÁLCULO	DEFINICIÓN	DIMENSIÓN	UNIDAD DE MEDIDA	TIPO	DESAGREGACIÓN GEOGRÁFICA	SENTIDO DEL INDICADOR	LÍNEA BASE VALOR Y FECHA			META Y PERIODO DE CUMPLIMIENTO		AVANCE DEL INDICADOR	
										VALOR	AÑO	PERIODO	VALOR O META PLANEADA	PERIODO DE CUMPLIMIENTO		
PRIMER TRIMESTRE																
SEGUNDO TRIMESTRE	ACTIVIDAD 2 COMPONENTE 1	PORCENTAJE DE EVALUACIONES AMBIENTALES REALIZADAS	(NÚMERO DE EVALUACIONES AMBIENTALES REALIZADAS / NÚMERO TOTAL DE EVALUACIONES AMBIENTALES SOLICITADAS) * 100	Indice que muestra las solicitudes de dictamen de factibilidad ambiental a una manifestación de impacto ambiental que presentan junto con el pago correspondiente por la evaluación. De resultar factible, se emite el dictamen y se entrega previo pago que establece la ley de ingresos	Eficacia	Porcentaje	Desempeño	Oaxaca de Juárez	Ascendente	0	2019	2 Trimestre	100%	Anual	85.71%	
TERCER TRIMESTRE	ACTIVIDAD 2 COMPONENTE 1	PORCENTAJE DE EVALUACIONES AMBIENTALES REALIZADAS	(NÚMERO DE EVALUACIONES AMBIENTALES REALIZADAS / NÚMERO TOTAL DE EVALUACIONES AMBIENTALES SOLICITADAS) * 100	Indice que muestra las solicitudes de dictamen de factibilidad ambiental a una manifestación de impacto ambiental que presentan junto con el pago correspondiente por la evaluación. De resultar factible, se emite el dictamen y se entrega previo pago que establece la ley de ingresos	Eficacia	Porcentaje	Desempeño	Oaxaca de Juárez	Ascendente	0	2019	3 Trimestre	100%	Anual	100.00%	

CUARTO TRIMESTRE	COMPONENTE 1, ACTIVIDAD 2	PORCENTAJE DE EVALUACIONES AMBIENTALES REALIZADAS	(NÚMERO DE EVALUACIONES AMBIENTALES REALIZADAS / NÚMERO TOTAL DE EVALUACIONES AMBIENTALES SOLICITADAS) * 100	Indice que muestra las solicitudes de dictamen de factibilidad ambiental a una manifestación de impacto ambiental que presentan junto con el pago correspondiente por la evaluación. De resultar favorable, se emite el dictamen y se entrega previo pago que establece la ley de Ingresos	Eficacia	Porcentaje	Desempeño	Oaxaca de Juárez	Ascendente	0	2019	4 Trimestro	100%	Anual	100%
------------------	---------------------------	---	--	--	----------	------------	-----------	------------------	------------	---	------	-------------	------	-------	------



NOTA: El primer trimestre se reportaron como actividades debido a que aún no se encontraba conformada la MIR 2019, y el Plan Municipal de Desarrollo Aún no estaba aprobado.

ATENTAMENTE
DIRECTOR DE DESARROLLO URBANO, OBRAS PÚBLICAS Y MEDIO AMBIENTE

[Handwritten Signature]
ARQ. CARLOS MORENO GÓMEZ

OAXACA DE JUÁREZ
PATRIMONIO CULTURAL DE LA HUMANIDAD
2019-2021

DIRECCIÓN DE DESARROLLO URBANO, OBRAS PÚBLICAS Y MEDIO AMBIENTE



OAXACA DE JUÁREZ
 GOBIERNO DEL ESTADO DE OAXACA
 2019-2021

UNIDAD RESPONSABLE:
 Eje del Plan Municipal de Desarrollo:
 Subeje:
 Objeto del Plan Municipal de Desarrollo:
 Estrategia:
 Línea de acción:
 Medio de verificación:


SUBDIRECCIÓN DE MEDIO AMBIENTE
 Ciudad Sustentable
 Resiliencia Urbana
 5.1.
 5.1.1.
 5.1.1.3.
 Actas de verificación de cumplimiento de medidas dictadas bajo resguardo del Departamento de Normatividad e Impacto Ambiental y del Departamento de Registro y Conservación de los Recursos Naturales

LÍNEA BASE VALOR Y FECHA		
AVANCE DEL INDICADOR ANUAL	AÑO	PERIODO
100%	2019	ENERO - DICIEMBRE

PARÁMETRO DE SEMAFORIZACIÓN			SEMAFORO DEL INFORME:
VERDE	AMARILLO	ROJO	
81-100%	41-80%	0-40%	VERDE

PERIODO	ELEMENTO DE LA MIR	NOMBRE DEL INDICADOR	PROCEDIMIENTO DE CÁLCULO	DEFINICIÓN	DIMENSIÓN	UNIDAD DE MEDIDA	TIPO	DESAGREGACIÓN GEOGRÁFICA	SENTIDO DEL INDICADOR	LÍNEA BASE VALOR Y FECHA			META Y PERIODO DE CUMPLIMIENTO		AVANCE DEL INDICADOR
										VALOR	AÑO	PERIODO	VALOR O META PLANEADA	PERIODO DE CUMPLIMIENTO	
PRIMER TRIMESTRE															
SEGUNDO TRIMESTRE	COMPONENTE 2	PORCENTAJE DE RESOLUCIONES Y/O MEDIDAS DE MITIGACIÓN CUMPLIDAS EN MATERIA DE IMPACTO AMBIENTAL	(NÚMERO DE RESOLUCIONES Y/O MEDIDAS DE MITIGACIÓN CUMPLIDAS / NÚMERO TOTAL DE RESOLUCIONES Y/O MEDIDAS DE MITIGACIÓN EMITIDAS)* 100	Indice que mostrara la Recepcion los documentos necesarios con la finalidad de autorizar licencias permanentes, regularizaciones y referendos de anuncios y letreros.	Eficacia	Porcentaje	Desempeño	Oaxaca de Juárez	Ascendente	0	2019	2 Trimestre	100%	Anual	100%
TERCER TRIMESTRE	COMPONENTE 2	PORCENTAJE DE RESOLUCIONES Y/O MEDIDAS DE MITIGACIÓN CUMPLIDAS EN MATERIA DE IMPACTO AMBIENTAL	(NÚMERO DE RESOLUCIONES Y/O MEDIDAS DE MITIGACIÓN CUMPLIDAS / NÚMERO TOTAL DE RESOLUCIONES Y/O MEDIDAS DE MITIGACIÓN EMITIDAS)* 100	Indice que mostrara la Recepcion los documentos necesarios con la finalidad de autorizar licencias permanentes, regularizaciones y referendos de anuncios y letreros.	Eficacia	Porcentaje	Desempeño	Oaxaca de Juárez	Ascendente	0	2019	3 Trimestre	100%	Anual	100%

CUARTO TRIMESTRE	COMPONENTE 2	PORCENTAJE DE RESOLUCIONES Y/O MEDIDAS DE MITIGACIÓN CUMPLIDAS EN MATERIA DE IMPACTO AMBIENTAL	(NÚMERO DE RESOLUCIONES DE MITIGACIÓN CUMPLIDAS / NÚMERO TOTAL DE RESOLUCIONES DE MITIGACIÓN EMITIDAS)*100	DE Y/O DE DE Y/O DE DE Y/O DE	Indice que mostrara la Recapcion los documentos necesarios con la finalidad de autorizar licencias permanentes, regularizaciones y referendos y letreros.	Eficacia	Porcentaje	Desempeño	Oaxaca de Juárez	Ascendente	0	2019	4 Trimestre	100%	Anual	100%
------------------	--------------	--	--	-------------------------------	---	----------	------------	-----------	------------------	------------	---	------	-------------	------	-------	------



NOTA: El primer trimestre se reportaron como actividades debido a que aún no se encontraba conformada la MIR 2019, y el Plan Municipal de Desarrollo Aún no estaba aprobado.

ATENTAMENTE
DIRECTOR DE DESARROLLO URBANO, OBRAS PÚBLICAS Y MEDIO AMBIENTE

ARQ. CARLOS MORENO GÓMEZ

OAXACA DE JUÁREZ
MUNICIPIO CULTURAL DE LA HUMANIDAD
2019-2021

DIRECCIÓN DE DESARROLLO
URBANO, OBRAS PÚBLICAS Y
MEDIO AMBIENTE



UNIDAD RESPONSABLE:
Eje del Plan Municipal de Desarrollo:
Subeje:
Objetivo del Plan Municipal de Desarrollo:
Estrategia:
Línea de acción:
Medio de verificación:

SUBDIRECCIÓN DE MEDIO AMBIENTE
Ciudad Sustentable
Resiliencia Urbana
5.1.
5.1.1.
5.1.1.3.


Acuerdos de Inicio de procedimientos y/o actas de inspección, bitácora de denuncias recibidas bajo resguardo de los Departamentos de Normatividad e Impacto Ambiental y de Registro y Conservación de los Recursos Naturales

LÍNEA BASE VALOR Y FECHA		
AVANCE DEL INDICADOR ANUAL	AÑO	PERIODO
100%	2019	ENERO - DICIEMBRE

PARÁMETRO DE SEMAFORIZACIÓN			SEMÁFORO DEL INFORME:
VERDE	AMARILLO	ROJO	
81-100%	41-80%	0-40%	VERDE

PERIODO	ELEMENTO DE LA MIR	NOMBRE DEL INDICADOR	PROCEDIMIENTO DE CÁLCULO	DEFINICIÓN	DIMENSIÓN	UNIDAD DE MEDIDA	TIPO	DESAGREGACIÓN GEOGRÁFICA	SENTIDO DEL INDICADOR	LÍNEA BASE VALOR Y FECHA			META Y PERIODO DE CUMPLIMIENTO		AVANCE DEL INDICADOR	
										VALOR	AÑO	PERIODO	VALOR O META PLANEADA	PERIODO DE CUMPLIMIENTO		
PRIMER TRIMESTRE																
SEGUNDO TRIMESTRE	ACTIVIDAD 1 COMPONENTE 2	PORCENTAJE DE DENUNCIAS AMBIENTALES ATENDIDAS POR CONTAMINACIÓN AMBIENTAL	(NÚMERO DE DENUNCIAS POR CONTAMINACIÓN AMBIENTAL ATENDIDAS / NÚMERO TOTAL DE DENUNCIAS POR CONTAMINACIÓN AMBIENTAL RECIBIDAS) * 100	Índice que mostrará las denuncias por cualquier vía, cumpliendo con los requisitos, se programa y realiza inspección ambiental con apoyo de las ordenes de inspección y de las actas que correspondan según recurso afectado. De ser procedente la contaminación se dictan las medidas pertinentes y se verifica con una segunda inspección para constatar cumplimiento. En caso de incumplimiento se aplican las sanciones que establece la ley de ingresos o en extremo se clausura el establecimiento.	Eficacia	Porcentaje	Desempeño	Oaxaca de Juárez	Ascendente	0	2019	2 Trimestre	100%	Anual	100%	
TERCER TRIMESTRE	ACTIVIDAD 1 COMPONENTE 2	PORCENTAJE DE DENUNCIAS AMBIENTALES ATENDIDAS POR CONTAMINACIÓN AMBIENTAL	(NÚMERO DE DENUNCIAS POR CONTAMINACIÓN AMBIENTAL ATENDIDAS / NÚMERO TOTAL DE DENUNCIAS POR CONTAMINACIÓN AMBIENTAL RECIBIDAS) * 100	Índice que mostrará las denuncias por cualquier vía, cumpliendo con los requisitos, se programa y realiza inspección ambiental con apoyo de las ordenes de inspección y de las actas que correspondan según recurso afectado. De ser procedente la contaminación se dictan las medidas pertinentes y se verifica con una segunda inspección para constatar cumplimiento. En caso de incumplimiento se aplican las sanciones que establece la ley de ingresos o en extremo se clausura el establecimiento.	Eficacia	Porcentaje	Desempeño	Oaxaca de Juárez	Ascendente	0	2019	3 Trimestre	100%	Anual	100%	

CUARTO TRIMESTRE	ACTIVIDAD 1 COMPONENTE 2	PORCENTAJE DE DENUNCIAS POR CONTAMINACIÓN AMBIENTAL ATENDIDAS	(NÚMERO DE DENUNCIAS POR CONTAMINACIÓN AMBIENTAL ATENDIDAS / NÚMERO TOTAL DE DENUNCIAS POR CONTAMINACIÓN AMBIENTAL RECIBIDAS)*100	indica que mostrara las denuncias por cualquier vía, cumpliendo con los requisitos, se programa y realiza inspección ambiental con apoyo de las ordenes de inspección y de las actas que correspondan según recurso afectado. De ser procedente la contaminación se dictan las medidas pertinentes y se verifica con una segunda inspección para constatar cumplimiento. En caso de incumplimiento se aplican las sanciones que establece la ley de ingresos o en extremo se clausura el establecimiento.	Eficacia	Porcentaje	Desempeño	Oaxaca de Juárez	Ascendente	0	2019	4 Trimestre	100%	Anual	100%
------------------	--------------------------	---	---	---	----------	------------	-----------	------------------	------------	---	------	-------------	------	-------	------



NOTA: El primer trimestre se reportaron como actividades debido a que aún no se encontraba conformada la MIR 2019, y el Plan Municipal de Desarrollo Aún no estaba aprobado.

ATENTAMENTE
DIRECTOR DE DESARROLLO URBANO, OBRAS PÚBLICAS Y MEDIO AMBIENTE

Carlos Moreno Gómez
ARQ. CARLOS MORENO GÓMEZ
OAXACA DE JUÁREZ
PATRIMONIO CULTURAL DE LA HUMANIDAD
2019-2021

DIRECCIÓN DE DESARROLLO
URBANO, OBRAS PÚBLICAS Y
MEDIO AMBIENTE



UNIDAD RESPONSABLE: SUBDIRECCIÓN DE MEDIO AMBIENTE
 Eje del Plan Municipal de Desarrollo: Ciudad Sustentable
 Subeje: Resiliencia Urbana
 Objetivo del Plan Municipal de Desarrollo: 5.1.
 Estrategia: 5.1.1.
 Línea de acción: 5.1.1.3.

Medio de verificación:


Oficios de dictamen de autorización en materia de impacto ambiental, copias de solicitudes y copias de ordenes de pago por evaluaciones y autorizaciones, bajo resguardo del Departamento de Normatividad e Impacto Ambiental

LÍNEA BASE VALOR Y FECHA		
AVANCE DEL INDICADOR ANUAL	AÑO	PERIODO
100%	2019	ENERO - DICIEMBRE

PARÁMETRO DE SEMAFORIZACIÓN			SEMÁFORO DEL INFORME:
VERDE	AMARILLO	ROJO	
81-100%	41-80%	0-40%	VERDE

PERIODO	ELEMENTO DE LA MIR	NOMBRE DEL INDICADOR	PROCEDIMIENTO DE CÁLCULO	DEFINICIÓN	DIMENSIÓN	UNIDAD DE MEDIDA	TIPO	DESAGREGACIÓN GEOGRÁFICA	SENTIDO DEL INDICADOR	LÍNEA BASE VALOR Y FECHA			META Y PERIODO DE CUMPLIMIENTO		AVANCE DEL INDICADOR
										VALOR	AÑO	PERIODO	VALOR O META PLANEADA	PERIODO DE CUMPLIMIENTO	
PRIMER TRIMESTRE															
SEGUNDO TRIMESTRE	COMPONENTE 2, ACTIVIDAD 2	PORCENTAJE DE DICTAMENES Y AUTORIZACIONES SOBRE PODA Y DERRIBO DEL ARBOLADO URBANO QUE LO REQUIERA EMITIDAS	(NUMERO DE DICTAMENES Y AUTORIZACIONES SOBRE EL ARBOLADO URBANO EMITIDAS / NUMERO TOTAL DE DICTAMENES Y AUTORIZACIONES SOBRE EL ARBOLADO URBANO SOLICITADAS)*100	Índice que mostrará el listado de dictámenes con respecto a la poda y/o derribo de arbolado urbano.	Eficacia	Porcentaje	Desempeño	Oaxaca de Juárez	Ascendente	0	2019	2 Trimestre	100%	Anual	74%
TERCER TRIMESTRE	COMPONENTE 2, ACTIVIDAD 2	PORCENTAJE DE DICTAMENES Y AUTORIZACIONES SOBRE PODA Y DERRIBO DEL ARBOLADO URBANO QUE LO REQUIERA EMITIDAS	(NUMERO DE DICTAMENES Y AUTORIZACIONES SOBRE EL ARBOLADO URBANO EMITIDAS / NUMERO TOTAL DE DICTAMENES Y AUTORIZACIONES SOBRE EL ARBOLADO URBANO SOLICITADAS)*100	Índice que mostrará el listado de dictámenes con respecto a la poda y/o derribo de arbolado urbano.	Eficacia	Porcentaje	Desempeño	Oaxaca de Juárez	Ascendente	0	2019	3 Trimestre	100%	Anual	100%

CUARTO TRIMESTRE	COMPONENTE 2 ACTIVIDAD 2	PORCENTAJE DE DICTAMENES Y AUTORIZACIONES SOBRE PODA Y DERRIBO DEL ARBOLADO URBANO QUE LO REQUIERA EMITIDAS	(NÚMERO DE DICTAMENES Y AUTORIZACIONES SOBRE EL ARBOLADO URBANO EMITIDAS / NÚMERO TOTAL DE DICTAMENES Y AUTORIZACIONES SOBRE EL ARBOLADO URBANO SOLICITADAS)*100	Índice que mostrará el listado de dictámenes con respecto a la poda y/o derribo de arbolado urbano.	Eficacia	Porcentaje	Desempeño	Oaxaca de Juárez	Ascendente	0	2019	4 Trimestre	100%	Anual	100%
------------------	-----------------------------	---	--	---	----------	------------	-----------	------------------	------------	---	------	-------------	------	-------	------



NOTA: El primer trimestre se reportaron como actividades debido a que aún no se encontraba conformada la MIR 2019, y el Plan Municipal de Desarrollo Aún no estaba aprobado.

ATENTAMENTE
DIRECTOR DE DESARROLLO URBANO, OBRAS PÚBLICAS Y MEDIO AMBIENTE

OAXACA DE JUÁREZ
PATRIOTISMO CULTURAL DE LA HUMANIDAD
2019-2021

ARQ. CARLOS MORENO GÓMEZ

DIRECCIÓN DE DESARROLLO
URBANO, OBRAS PÚBLICAS Y
MEDIO AMBIENTE



UNIDAD RESPONSABLE:
 Eje del Plan Municipal de Desarrollo:
 Subeje:
 Objetivo del Plan Municipal de Desarrollo:
 Estrategia:
 Línea de acción:

SUBDIRECCIÓN DE MEDIO AMBIENTE
 Ciudad Sustentable
 Resiliencia Urbana
 5.1.
 5.1.1.
 5.1.1.3.

Medio de verificación:

Boletines, oficios y circulares de invitación, listas de asistencia, memoria fotográficos y tarjetas informativas de resultados bajo resguardo del Departamento de Gestión y Proyectos Ambientales y del Departamento Educación y Promoción de la cultura ambiental

LÍNEA BASE VALOR Y FECHA		
AVANCE DEL INDICADOR ANUAL	AÑO	PERIODO
100%	2019	ENERO - DICIEMBRE

PARÁMETRO DE SEMAFORIZACIÓN			SEMAFORO DEL INFORME:
VERDE	AMARILLO	ROJO	
81-100%	41-80%	0-40%	VERDE

PERIODO	ELEMENTO DE LA MIR	NOMBRE DEL INDICADOR	PROCEDIMIENTO DE CÁLCULO	DEFINICIÓN	DIMENSIÓN	UNIDAD DE MEDIDA	TIPO	DESAGREGACIÓN GEOGRÁFICA	SENTIDO DEL INDICADOR	LÍNEA BASE VALOR Y FECHA			META Y PERIODO DE CUMPLIMIENTO		AVANCE DEL INDICADOR	
										VALOR	AÑO	PERIODO	VALOR O META PLANEADA	PERIODO DE CUMPLIMIENTO		
PRIMER TRIMESTRE																
SEGUNDO TRIMESTRE	COMPONENTE 3	PORCENTAJE DE EVENTOS Y CURSOS DE CAPACITACIÓN REALIZADOS	(NÚMERO DE EVENTOS, TALLERES Y CURSOS DE Y CAPACITACION AMBIENTAL REALIZADOS/NÚMERO TOTAL DE TALLERES Y CURSOS DE CAPACITACION AMBIENTAL SOLICITADAS)	Indice que mostrará la cantidad de eventos, talleres y cursos de capacitación ambiental que se realicen.	Eficacia	Porcentaje	Desempeño	Oaxaca de Juárez	Ascendente	0	2019	2 Trimestre	100%	Anual	100%	
TERCER TRIMESTRE	COMPONENTE 3	PORCENTAJE DE EVENTOS Y CURSOS DE CAPACITACIÓN REALIZADOS	(NÚMERO DE EVENTOS, TALLERES Y CURSOS DE Y CAPACITACION AMBIENTAL REALIZADOS/NÚMERO TOTAL DE TALLERES Y CURSOS DE CAPACITACION AMBIENTAL SOLICITADAS)	Indice que mostrará la cantidad de eventos, talleres y cursos de capacitación ambiental que se realicen.	Eficacia	Porcentaje	Desempeño	Oaxaca de Juárez	Ascendente	0	2019	3 Trimestre	100%	Anual	100%	

CUARTO TRIMESTRE	COMPONENTE 3	PORCENTAJE DE EVENTOS Y CURSOS DE CAPACITACIÓN REALIZADOS	(NÚMERO DE EVENTOS, TALLERES Y CURSOS DE CAPACITACIÓN AMBIENTAL REALIZADOS/NÚMERO TOTAL DE TALLERES Y CURSOS DE CAPACITACIÓN AMBIENTAL SOLICITADAS)	Indica que mostrará la cantidad de eventos, talleres y cursos de capacitación ambiental que se realicen.	Eficacia	Porcentaje	Desempeño	Oaxaca de Juárez	Ascendente	0	2010	4 Trimestre	100%	Anual	100%
------------------	--------------	---	---	--	----------	------------	-----------	------------------	------------	---	------	-------------	------	-------	------



NOTA: El primer trimestre se reportaron como actividades debido a que aún no se encontraba confirmada la MIR 2019, y el Plan Municipal de Desarrollo Aún no estaba aprobado.

ATENTAMENTE
DIRECTOR DE DESARROLLO URBANO, OBRAS PÚBLICAS Y MEDIO AMBIENTE

Carlos Moreno Gómez
ARQ. CARLOS MORENO GÓMEZ
OAXACA DE JUÁREZ
PATRIMONIO CULTURAL DE LA HUMANIDAD
2019-2021

DIRECCIÓN DE DESARROLLO
URBANO, OBRAS PÚBLICAS Y
MEDIO AMBIENTE



UNIDAD RESPONSABLE:
 Eje del Plan Municipal de Desarrollo:
 Subeje:
 Objetivo del Plan Municipal de Desarrollo:
 Estrategia:
 Línea de acción:
 Medio de verificación:

SUBDIRECCIÓN DE MEDIO AMBIENTE
 Ciudad Sustentable
 Resiliencia Urbana
 5.1.
 5.1.1.
 5.1.1.3.

Boletines, oficios y circulares de invitación, listas de asistencia, memoria fotográficos y tarjetas informativas de resultados bajo resguardo del Departamento de Gestión y Proyectos Ambientales y del Departamento Educación y Promoción de la cultura ambiental

LÍNEA BASE VALOR Y FECHA		
AVANCE DEL INDICADOR ANUAL	AÑO	PERIODO
100%	2019	ENERO - DICIEMBRE

PARÁMETRO DE SEMAFORIZACIÓN			SEMAFORO DEL INFORME:
VERDE	AMARILLO	ROJO	
81-100%	41-80%	0-40%	VERDE

PERIODO	ELEMENTO DE LA MIR	NOMBRE DEL INDICADOR	PROCEDIMIENTO DE CÁLCULO	DEFINICIÓN	DIMENSIÓN	UNIDAD DE MEDIDA	TIPO	DESAGREGACIÓN GEOGRÁFICA	SENTIDO DEL INDICADOR	LÍNEA BASE VALOR Y FECHA			META Y PERIODO DE CUMPLIMIENTO		AVANCE DEL INDICADOR
										VALOR	AÑO	PERIODO	VALOR O META PLANEADA	PERIODO DE CUMPLIMIENTO	
PRIMER TRIMESTRE															
SEGUNDO TRIMESTRE	ACTIVIDAD 1, COMPONENTE 3	PORCENTAJE DE EVENTOS REALIZADOS PARA LA PROMOCIÓN DE LA CULTURA AMBIENTAL	(NÚMERO DE EVENTOS PARA LA CULTURA AMBIENTAL REALIZADOS / NÚMERO TOTAL DE EVENTOS PARA LA CULTURA AMBIENTAL)	Índice que mostrara el numero de eventos realizados para la promocion de la cultura ambiental	Eficacia	Porcentaje	Desempeño	Oaxaca de Juárez	Ascendente	0	2019	2 Trimestre	100%	Anual	100%
TERCER TRIMESTRE	ACTIVIDAD 1, COMPONENTE 3	PORCENTAJE DE EVENTOS REALIZADOS PARA LA PROMOCIÓN DE LA CULTURA AMBIENTAL	(NÚMERO DE EVENTOS PARA LA CULTURA AMBIENTAL REALIZADOS / NÚMERO TOTAL DE EVENTOS PARA LA CULTURA AMBIENTAL)	Índice que mostrara el numero de eventos realizados para la promocion de la cultura ambiental	Eficacia	Porcentaje	Desempeño	Oaxaca de Juárez	Ascendente	0	2019	3 Trimestre	100%	Anual	100%

CUARTO TRIMESTRE	COMPONENTE 3 ACTIVIDAD 1	PORCENTAJE DE CURSOS DE CAPACITACIÓN Y CONCIENTIZACIÓN EFECTUADOS	(NÚMERO DE EVENTOS PARA LA CULTURA AMBIENTAL REALIZADOS / NÚMERO TOTAL DE EVENTOS PARA LA CULTURA AMBIENTAL)	Indice que mostrara el numero de eventos realizados para la promocion de la cultura ambiental	Eficacia	Porcentaje	Desempeño	Oaxaca de Juárez	Ascendente	0	2019	4 Trimestre	100%	Anual	100%
------------------	--------------------------	---	--	---	----------	------------	-----------	------------------	------------	---	------	-------------	------	-------	------



NOTA: El primer trimestre se reportaron como actividades debido a que aún no se encontraba conformada la MIR 2019, y el Plan Municipal de Desarrollo Aún no estaba aprobado.

ATENTAMENTE
DIRECTOR DE DESARROLLO URBANO, OBRAS PÚBLICAS Y MEDIO AMBIENTE

[Handwritten Signature]
ARQ. CARLOS MORENO GÓMEZ

OAXACA DE JUÁREZ
PATRIMONIO CULTURAL DE LA HUMANIDAD
2019-2021
DIRECCIÓN DE DESARROLLO URBANO, OBRAS PÚBLICAS Y MEDIO AMBIENTE



UNIDAD RESPONSABLE:
 Eje del Plan Municipal de Desarrollo:
 Subeje:
 Objetivo del Plan Municipal de Desarrollo:
 Estrategia:
 Línea de acción:

SUBDIRECCIÓN DE MEDIO AMBIENTE
 Ciudad Sustentable
 Resiliencia Urbana
 5.1.
 5.1.1.
 5.1.1.3.

Medio de verificación:


Boletines, oficios y circulares de invitación, listas de asistencia, memoria fotográficos y tarjetas informativas de resultados bajo resguardo del Departamento de Gestión y Proyectos Ambientales y del Departamento Educación y Promoción de la cultura ambiental

LÍNEA BASE VALOR Y FECHA		
AVANCE DEL INDICADOR ANUAL	AÑO	PERIODO
75%	2019	ENERO - DICIEMBRE

PARÁMETRO DE SEMAFORIZACIÓN			SEMAFORO DEL INFORME:
VERDE	AMARILLO	ROJO	
81-100%	41-80%	0-40%	AMARILLO

PERIODO	ELEMENTO DE LA MIR	NOMBRE DEL INDICADOR	PROCEDIMIENTO DE CÁLCULO	DEFINICIÓN	DIMENSIÓN	UNIDAD DE MEDIDA	TIPO	DESAGREGACIÓN GEOGRÁFICA	SENTIDO DEL INDICADOR	LÍNEA BASE VALOR Y FECHA			META Y PERIODO DE CUMPLIMIENTO		AVANCE DEL INDICADOR	
										VALOR	AÑO	PERIODO	VALOR O META PLANEADA	PERIODO DE CUMPLIMIENTO		
PRIMER TRIMESTRE																
SEGUNDO TRIMESTRE	ACTIVIDAD 2, COMPONENTE 3	PORCENTAJE DE CAPACITACIÓN CONCIERTIZACIÓN EFECTUADOS	(NÚMERO DE TALLERES Y CURSOS DE CAPACITACIÓN AMBIENTAL REALIZADOS/NÚMERO TOTAL DE TALLERES Y CURSOS DE CAPACITACIÓN AMBIENTAL SOLICITADOS)*100	Índice que mostrara Impartición de talleres curso de capacitación en tópicos ambientales del municipio de Oaxaca de Juárez en atención a solicitud recibida.	Eficacia	Porcentaje	Desempeño	Oaxaca de Juárez	Ascendente	0	2019	2 Trimestre	100%	Annual	10%	
TERCER TRIMESTRE	ACTIVIDAD 2, COMPONENTE 3	PORCENTAJE DE CAPACITACIÓN CONCIERTIZACIÓN EFECTUADOS	(NÚMERO DE TALLERES Y CURSOS DE CAPACITACIÓN AMBIENTAL REALIZADOS/NÚMERO TOTAL DE TALLERES Y CURSOS DE CAPACITACIÓN AMBIENTAL SOLICITADOS)*100	Índice que mostrara Impartición de talleres curso de capacitación en tópicos ambientales del municipio de Oaxaca de Juárez en atención a solicitud recibida.	Eficacia	Porcentaje	Desempeño	Oaxaca de Juárez	Ascendente	0	2019	3 Trimestre	100%	Annual	41%	

CUARTO TRIMESTRE	COMPONENTE 3 ACTIVIDAD 2	PORCENTAJE DE EVENTOS REALIZADOS PARA LA PROMOCIÓN DE LA CULTURA AMBIENTAL	(NÚMERO DE TALLERES Y CURSOS DE CAPACITACIÓN AMBIENTAL REALIZADOS / NÚMERO TOTAL DE TALLERES Y CURSOS DE CAPACITACIÓN AMBIENTAL SOLICITADOS)*100	Índice que muestra la participación de talleres y curso de capacitación en tópicos ambientales del municipio de Oaxaca de Juárez en atención a solicitud recibida.	Eficacia	Porcentaje	Desempeño	Oaxaca de Juárez	Ascendente	0	2010	4 Trimestre	100%	Anual	75%
------------------	--------------------------	--	--	--	----------	------------	-----------	------------------	------------	---	------	-------------	------	-------	-----



NOTA: El primer trimestre se reportaron como actividades debido a que aún no se encontraba conformada la MIR 2019, y el Plan Municipal de Desarrollo Aún no estaba aprobado.

ATENTAMENTE
DIRECTOR DE DESARROLLO URBANO, OBRAS PÚBLICAS Y MEDIO AMBIENTE

[Handwritten Signature]
ARQ. CARLOS MORENO GÓMEZ

OAXACA DE JUÁREZ
PATRIMONIO CULTURAL DE LA HUMANIDAD
2019-2021

DIRECCIÓN DE DESARROLLO URBANO, OBRAS PÚBLICAS Y MEDIO AMBIENTE



UNIDAD RESPONSABLE: Subdirección de Mercados

Eje del Plan Municipal de Desarrollo:
 Subeje:
 Objeto del Plan Municipal de Desarrollo:
 Estrategia:

3 Ciudad Productiva
 Regulación de la Actividad Empresarial

3.2. Impulsar la competitividad y el crecimiento del sector productivo mediante mecanismos y estrategias que garanticen un entorno adecuado para el desarrollo y consolidación de las empresas establecidas en el municipio.
 3.2.3. Desarrollar estrategias en coordinación con el sector empresarial para expandir la comercialización de productos oaxaqueños en el mercado local, estatal, nacional e internacional

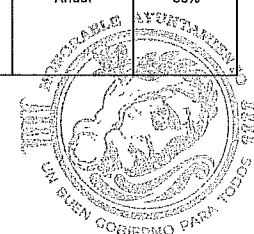
Línea de acción:
 Medio de verificación:

3.2.3.6. Mejorar la infraestructura y equipamiento de los mercados públicos. 3.2.3.7. A

PARÁMETRO DE SEMAFORIZACIÓN			SEMÁFORO DEL INFORME
VERDE	AMARILLO	ROJO	
67%-90%	34%-66%	1%-33%	VERDE

LÍNEA BASE VALOR Y FECHA		
AVANCE DEL INDICADOR ANUAL	AÑO	PERIODO
88%	2019	ENERO - DICIEMBRE

PERIODO	ELEMENTO DE LA MIR	NOMBRE DEL INDICADOR	PROCEDIMIENTO DE CÁLCULO	DEFINICIÓN	DIMENSIÓN	UNIDAD DE MEDIDA	TIPO	DESAGREGACIÓN GEOGRÁFICA	SENTIDO DEL INDICADOR	LÍNEA BASE VALOR Y FECHA			META Y PERIODO DE CUMPLIMIENTO		AVANCE DEL INDICADOR
										VALOR	AÑO	PERIODO	VALOR O META PLANEADA	PERIODO DE CUMPLIMIENTO	
PRIMER TRIMESTRE	La Subdirección de Mercados entrego reportes de actividades ya que no se contaba MIR 2019 y la PMD no estaba validada														
SEGUNDO TRIMESTRE	FIN	Porcentaje de concesiones que se encuentran en operación en los mercados públicos	$\frac{\text{Número de concesiones que se encuentran en operación en el 2019}}{\text{número de concesiones que se encontraban en operación en el 2018}} \cdot 100$	Incrementar la operatividad de las concesiones que fueron otorgadas por el H. Ayuntamiento	Eficacia	Porcentaje	Desempeño	Municipio de Oaxaca de Juárez	Ascendente	35%	2018	Abril-Junio	100%	Anual	44%
TERCER TRIMESTRE	FIN	Porcentaje de concesiones que se encuentran en operación en los mercados públicos	$\frac{\text{Número de concesiones que se encuentran en operación en el 2019}}{\text{número de concesiones que se encontraban en operación en el 2018}} \cdot 100$	Incrementar la operatividad de las concesiones que fueron otorgadas por el H. Ayuntamiento	Eficacia	Porcentaje	Desempeño	Municipio de Oaxaca de Juárez	Ascendente	30%	2018	Julio-Septiembre	100%	Anual	66%
CUARTO TRIMESTRE	FIN	Porcentaje de concesiones que se encuentran en operación en los mercados públicos	$\frac{\text{Número de concesiones que se encuentran en operación en el 2019}}{\text{número de concesiones que se encontraban en operación en el 2018}} \cdot 100$	Incrementar la operatividad de las concesiones que fueron otorgadas por el H. Ayuntamiento	Eficacia	Porcentaje	Desempeño	Municipio de Oaxaca de Juárez	Ascendente	19%	2018	Octubre-Diciembre	100%	Anual	88%



OAXACA DE JUÁREZ
 PATRIMONIO CULTURAL DE LA HUMANIDAD
 2019-2021
 SUBDIRECCIÓN DE MERCADOS



UNIDAD RESPONSABLE: Subdirección de Mercados

Eje del Plan Municipal de Desarrollo:
 Subeje:
 Objeto del Plan Municipal de Desarrollo:
 Estrategia:

3 Ciudad Productiva
 Regulación de la Actividad Empresarial

3.2. Impulsar la competitividad y el crecimiento del sector productivo mediante mecanismos y estrategias que garanticen un entorno adecuado para el desarrollo y consolidación de las empresas establecidas en el municipio.
 3.2.3. Desarrollar estrategias en coordinación con el sector empresarial para expandir la comercialización de productos oaxaqueños en el mercado local, estatal, nacional e internacional

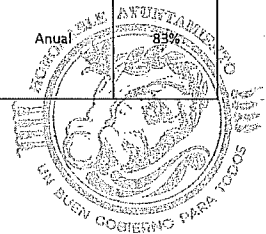
Línea de acción:
 Medio de verificación:

3.2.3.6. Mejorar la infraestructura y equipamiento de los mercados públicos. 3.2.3.7. A

PARÁMETRO DE SEMAFORIZACIÓN			SEMÁFORO DEL INFORME
VERDE	AMARILLO	ROJO	
67%-90%	34%-66%	1%-33%	VERDE

LÍNEA BASE VALOR Y FECHA		
AVANCE DEL INDICADOR ANUAL	AÑO	PERIODO
83%	2019	ENERO - DICIEMBRE

PERIODO	ELEMENTO DE LA MIR	NOMBRE DEL INDICADOR	PROCEDIMIENTO DE CÁLCULO	DEFINICIÓN	DIMENSIÓN	UNIDAD DE MEDIDA	TIPO	DESAGREGACIÓN GEOGRÁFICA	SENTIDO DEL INDICADOR	LÍNEA BASE VALOR Y FECHA			META Y PERIODO DE CUMPLIMIENTO		AVANCE DEL INDICADOR
										VALOR	AÑO	PERIODO	VALOR O META PLANEADA	PERIODO DE CUMPLIMIENTO	
PRIMER TRIMESTRE	La Subdirección de Mercados entrego reportes de actividades ya que no se contaba MIR 2019 y la PMD no estaba validada														
SEGUNDO TRIMESTRE	PROPÓSITO	Promedio de satisfacción de cliente - visitantes en los mercados públicos	(Número de clientes-visitantes que satisficieron en el 2019 / número de clientes-visitantes que se satisficieron en el 2018)*100	Incrementar la estandarización de servicio en los locatarios de los mercados	Calidad	Promedio	Desempeño	Municipio de Oaxaca de Juárez	Ascendente	32%	2018	Abril-Junio	100%	Anual	35%
TERCER TRIMESTRE	PROPÓSITO	Promedio de satisfacción de cliente - visitantes en los mercados públicos	(Número de clientes-visitantes que satisficieron en el 2019 / número de clientes-visitantes que se satisficieron en el 2018)*100	Incrementar la estandarización de servicio en los locatarios de los mercados	Calidad	Promedio	Desempeño	Municipio de Oaxaca de Juárez	Ascendente	35%	2018	Julio-Septiembre	100%	Anual	60%
CUARTO TRIMESTRE	PROPÓSITO	Promedio de satisfacción de cliente - visitantes en los mercados públicos	(Número de clientes-visitantes que satisficieron en el 2019 / número de clientes-visitantes que se satisficieron en el 2018)*100	Incrementar la estandarización de servicio en los locatarios de los mercados	Calidad	Promedio	Desempeño	Municipio de Oaxaca de Juárez	Ascendente	16%	2018	Octubre-Diciembre	100%	Anual	83%



OAXACA DE JUÁREZ
 PATRIMONIO CULTURAL DE LA HUMANIDAD
 2019-2021
 SUBDIRECCIÓN DE MERCADOS



UNIDAD RESPONSABLE: Subdirección de Mercados

Eje del Plan Municipal de Desarrollo:
 Subeje:
 Objetivo del Plan Municipal de Desarrollo:
 Estrategia:

3 Ciudad Productiva
 Regulación de la Actividad Empresarial

3.2. Impulsar la competitividad y el crecimiento del sector productivo mediante mecanismos y estrategias que garanticen un entorno adecuado para el desarrollo y consolidación de las empresas establecidas en el municipio.
 3.2.3. Desarrollar estrategias en coordinación con el sector empresarial para expandir la comercialización de productos oaxaqueños en el mercado local, estatal, nacional e internacional


Línea de acción:
 Medio de verificación:

3.2.3.6. Mejorar la infraestructura y equipamiento de los mercados públicos. 3.2.3.7. A

PARÁMETRO DE SEMAFORIZACIÓN			SEMÁFORO DEL INFORME
VERDE	AMARILLO	ROJO	
67%-90%	34%-66%	1%-33%	VERDE

LÍNEA BASE VALOR Y FECHA		
AVANCE DEL INDICADOR ANUAL	AÑO	PERIODO
86%	2019	ENERO - DICIEMBRE

PERIODO	ELEMENTO DE LA MIR	NOMBRE DEL INDICADOR	PROCEDIMIENTO DE CÁLCULO	DEFINICIÓN	DIMENSIÓN	UNIDAD DE MEDIDA	TIPO	DESAGREGACIÓN GEOGRÁFICA	SENTIDO DEL INDICADOR	LÍNEA BASE VALOR Y FECHA			META Y PERIODO DE CUMPLIMIENTO		AVANCE DEL INDICADOR
										VALOR	AÑO	PERIODO	VALOR O META PLANEADA	PERIODO DE CUMPLIMIENTO	
PRIMER TRIMESTRE	La Subdirección de Mercados entrego reportes de actividades ya que no se contaba MIR 2019 y la PMD no estaba validada														
SEGUNDO TRIMESTRE	COMPONENTE 1	Porcentaje de actividad económica fomentada	(Número de personas laborando en los mercados públicos 2019 / número de personas laborando en los mercados públicos 2018) * 100	Se busca el flujo económico a través del incremento de ventas de productos y/o servicios que ofrecen los concesionarios	Economía	Porcentaje	Desempeño	Municipio de Oaxaca de Juárez	Ascendente	50%	2018	Abril-Junio	100%	Anual	47%
TERCER TRIMESTRE	COMPONENTE 1	Porcentaje de actividad económica fomentada	(Número de personas laborando en los mercados públicos 2019 / número de personas laborando en los mercados públicos 2018) * 100	Se busca el flujo económico a través del incremento de ventas de productos y/o servicios que ofrecen los concesionarios	Economía	Porcentaje	Desempeño	Municipio de Oaxaca de Juárez	Ascendente	40%	2018	Julio-Septiembre	100%	Anual	67%
CUARTO TRIMESTRE	COMPONENTE 1	Porcentaje de actividad económica fomentada	(Número de personas laborando en los mercados públicos 2019 / número de personas laborando en los mercados públicos 2018) * 100	Se busca el flujo económico a través del incremento de ventas de productos y/o servicios que ofrecen los concesionarios	Economía	Porcentaje	Desempeño	Municipio de Oaxaca de Juárez	Ascendente	19%	2018	Octubre-Diciembre	100%	Anual	86%



OAXACA DE JUÁREZ
 PATRIMONIO CULTURAL DE LA HUMANIDAD
 2019-2021
 SUBDIRECCIÓN DE MERCADOS



UNIDAD RESPONSABLE: Subdirección de Mercados

Eje del Plan Municipal de Desarrollo:
 Subeje:
 Objetivo del Plan Municipal de Desarrollo:
 Estrategia:

3 Ciudad Productiva
 Regulación de la Actividad Empresarial

3.2. Impulsar la competitividad y el crecimiento del sector productivo mediante mecanismos y estrategias que garanticen un entorno adecuado para el desarrollo y consolidación de las empresas establecidas en el municipio.
 3.2.3. Desarrollar estrategias en coordinación con el sector empresarial para expandir la comercialización de productos oaxaqueños en el mercado local, estatal, nacional e internacional


Línea de acción:
 Medio de verificación:

3.2.3.6. Mejorar la infraestructura y equipamiento de los mercados públicos. 3.2.3.7. A

PARÁMETRO DE SEMAFORIZACIÓN			SEMÁFORO DEL INFORME
VERDE	AMARILLO	ROJO	
60%-88%	30%-59%	1%-29%	VERDE

LÍNEA BASE VALOR Y FECHA		
AVANCE DEL INDICADOR ANUAL	AÑO	PERIODO
85%	2019	ENERO - DICIEMBRE

PERIODO	ELEMENTO DE LA MIR	NOMBRE DEL INDICADOR	PROCEDIMIENTO DE CÁLCULO	DEFINICIÓN	DIMENSIÓN	UNIDAD DE MEDIDA	TIPO	DESAGREGACIÓN GEOGRÁFICA	SENTIDO DEL INDICADOR	LÍNEA BASE VALOR Y FECHA			META Y PERIODO DE CUMPLIMIENTO		AVANCE DEL INDICADOR
										VALOR	AÑO	PERIODO	VALOR O META PLANEADA	PERIODO DE CUMPLIMIENTO	
PRIMER TRIMESTRE	La Subdirección de Mercados entrego reportes de actividades ya que no se contaba MIR 2019 y la PMD no estaba validada														
SEGUNDO TRIMESTRE	COMPONENTE 1 ACTIVIDAD 1	Porcentaje de los cursos realizados / Sobre los programados	(Número total de los cursos realizados / número total de cursos programados)*100	Capacitar a los concesionarios en temas financieros y contables, para una correcta administración de sus finanzas	Economía	Porcentaje	Desempeño	Municipio de Oaxaca de Juárez	Ascendente	0%	2019	Enero- Marzo	100%	Anual	34%
TERCER TRIMESTRE	COMPONENTE 1 ACTIVIDAD 1	Porcentaje de los cursos realizados / Sobre los programados	(Número total de los cursos realizados / número total de cursos programados)*100	Capacitar a los concesionarios en temas financieros y contables, para una correcta administración de sus finanzas	Economía	Porcentaje	Desempeño	Municipio de Oaxaca de Juárez	Ascendente	0%	2019	Julio- Septiembr	100%	Anual	65%
CUARTO TRIMESTRE	COMPONENTE 1 ACTIVIDAD 1	Porcentaje de los cursos realizados / Sobre los programados	(Número total de los cursos realizados / número total de cursos programados)*100	Capacitar a los concesionarios en temas financieros y contables, para una correcta administración de sus finanzas	Economía	Porcentaje	Desempeño	Municipio de Oaxaca de Juárez	Ascendente	0%	2019	octubre-Diciemb	100%	Anual	85%



OAXACA DE JUÁREZ
 PATRIMONIO CULTURAL DE LA HUMANIDAD
 2019-2021

SUBDIRECCIÓN DE MERCADOS



UNIDAD RESPONSABLE: Subdirección de Mercados

Eje del Plan Municipal de Desarrollo:
 Subeje:
 Objetivo del Plan Municipal de Desarrollo:
 Estrategia:

3 Ciudad Productiva
 Regulación de la Actividad Empresarial

3.2. Impulsar la competitividad y el crecimiento del sector productivo mediante mecanismos y estrategias que garanticen un entorno adecuado para el desarrollo y consolidación de las empresas establecidas en el municipio.
 3.2.3. Desarrollar estrategias en coordinación con el sector empresarial para expandir la comercialización de productos oaxaqueños en el mercado local, estatal, nacional e internacional

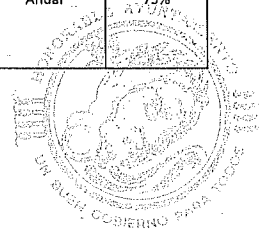
Línea de acción:
 Medio de verificación:

3.2.3.6. Mejorar la infraestructura y equipamiento de los mercados públicos. 3.2.3.7. A

PARÁMETRO DE SEMAFORIZACIÓN			SEMÁFORO DEL INFORME
VERDE	AMARILLO	ROJO	
61%-90%	31%-60%	1%-30%	VERDE

LÍNEA BASE VALOR Y FECHA		
AVANCE DEL INDICADOR ANUAL	AÑO	PERIODO
75%	2019	ENERO - DICIEMBRE

PERIODO	ELEMENTO DE LA MIR	NOMBRE DEL INDICADOR	PROCEDIMIENTO DE CÁLCULO	DEFINICIÓN	DIMENSIÓN	UNIDAD DE MEDIDA	TIPO	DESAGREGACIÓN GEOGRÁFICA	SENTIDO DEL INDICADOR	LÍNEA BASE VALOR Y FECHA			META Y PERIODO DE CUMPLIMIENTO		AVANCE DEL INDICADOR
										VALOR	AÑO	PERIODO	VALOR O META PLANEADA	PERIODO DE CUMPLIMIENTO	
PRIMER TRIMESTRE	La Subdirección de Mercados entregó reportes de actividades ya que no se contaba MIR 2019 y la PMD no estaba validada														
SEGUNDO TRIMESTRE	COMPONENTE 1 ACTIVIDAD 2	Porcentaje de incentivos aplicados a los concesionarios que realizan el pago de contribuciones	(Número total de concesionarios que realizaron el pago de contribución / número total de concesionarios que recibieron incentivos aplicados)*100	Incrementar la recaudación por el rezago de contribuciones	Economía	Porcentaje	Desempeño	Municipio de Oaxaca de Juárez	Ascendente	0%	2019	Enero- Marzo	100%	Anual	54%
TERCER TRIMESTRE	COMPONENTE 1 ACTIVIDAD 2	Porcentaje de incentivos aplicados a los concesionarios que realizan el pago de contribuciones	(Número total de concesionarios que realizaron el pago de contribución / número total de concesionarios que recibieron incentivos aplicados)*100	Incrementar la recaudación por el rezago de contribuciones	Economía	Porcentaje	Desempeño	Municipio de Oaxaca de Juárez	Ascendente	0%	2019	Julio- Septiembre	100%	Anual	70%
CUARTO TRIMESTRE	COMPONENTE 1 ACTIVIDAD 2	Porcentaje de incentivos aplicados a los concesionarios que realizan el pago de contribuciones	(Número total de concesionarios que realizaron el pago de contribución / número total de concesionarios que recibieron incentivos aplicados)*100	Incrementar la recaudación por el rezago de contribuciones	Economía	Porcentaje	Desempeño	Municipio de Oaxaca de Juárez	Ascendente	0%	2019	Octubre-Diciembre	100%	Anual	75%



OAXACA DE JUÁREZ
 PATRIMONIO CULTURAL DE LA HUMANIDAD
 2019-2021

SUBDIRECCIÓN DE
 MERCADOS



UNIDAD RESPONSABLE: Subdirección de Mercados

Eje del Plan Municipal de Desarrollo:
 Subeje:
 Objetivo del Plan Municipal de Desarrollo:
 Estrategia:

3 Ciudad Productiva
 Regulación de la Actividad Empresarial

3.2. Impulsar la competitividad y el crecimiento del sector productivo mediante mecanismos y estrategias que garanticen un entorno adecuado para el desarrollo y consolidación de las empresas establecidas en el municipio.
 3.2.3. Desarrollar estrategias en coordinación con el sector empresarial para expandir la comercialización de productos oaxaqueños en el mercado local, estatal, nacional e internacional

Línea de acción:
 Medio de verificación:

3.2.3.6. Mejorar la infraestructura y equipamiento de los mercados públicos. 3.2.3.7. A

PARÁMETRO DE SEMAFORIZACIÓN			SEMÁFORO DEL INFORME
VERDE	AMARILLO	ROJO	
60%-80%	30%-59%	1%-29%	VERDE

LÍNEA BASE VALOR Y FECHA		
AVANCE DEL INDICADOR ANUAL	AÑO	PERIODO
80%	2019	ENERO - DICIEMBRE

PERIODO	ELEMENTO DE LA MIR	NOMBRE DEL INDICADOR	PROCEDIMIENTO DE CÁLCULO	DEFINICIÓN	DIMENSIÓN	UNIDAD DE MEDIDA	TIPO	DESAGREGACIÓN GEOGRÁFICA	SENTIDO DEL INDICADOR	LÍNEA BASE VALOR Y FECHA			META Y PERIODO DE CUMPLIMIENTO		AVANCE DEL INDICADOR
										VALOR	AÑO	PERIODO	VALOR O META PLANEADA	PERIODO DE CUMPLIMIENTO	
PRIMER TRIMESTRE	La Subdirección de Mercados entregó reportes de actividades ya que no se contaba MIR 2019 y la PMD no estaba validada														
SEGUNDO TRIMESTRE	COMPONENTE 1 ACTIVIDAD 3	Porcentaje de campañas realizadas en relación a las programadas y las ventas en los mercados por meses m0, m1, m2, m3, m4, m5, m6, m7, m8, m9, m10, m11 y m12)	(número total de campañas realizadas/número total de campañas programadas)*100	Reconocimiento a los mercados públicos por parte de los consumidores locales, nacionales e internacionales	Eficacia	Porcentaje	Desempeño	Municipio de Oaxaca de Juárez	Ascendente	0%	2019	Enero- Marzo	100%	Anual	40%
TERCER TRIMESTRE	COMPONENTE 1 ACTIVIDAD 3	Porcentaje de campañas realizadas en relación a las programadas y las ventas en los mercados por meses m0, m1, m2, m3, m4, m5, m6, m7, m8, m9, m10, m11 y m12)	(número total de campañas realizadas/número total de campañas programadas)*100	Reconocimiento a los mercados públicos por parte de los consumidores locales, nacionales e internacionales	Eficacia	Porcentaje	Desempeño	Municipio de Oaxaca de Juárez	Ascendente	0%	2019	Julio- Septiembre	100%	Anual	60%
CUARTO TRIMESTRE	COMPONENTE 1 ACTIVIDAD 3	Porcentaje de campañas realizadas en relación a las programadas y las ventas en los mercados por meses m0, m1, m2, m3, m4, m5, m6, m7, m8, m9, m10, m11 y m12)	(número total de campañas realizadas/número total de campañas programadas)*100	Reconocimiento a los mercados públicos por parte de los consumidores locales, nacionales e internacionales	Eficacia	Porcentaje	Desempeño	Municipio de Oaxaca de Juárez	Ascendente	0%	2019	octubre-Diciembre	100%	Anual	80%



OAXACA DE JUÁREZ
 PATRIMONIO CULTURAL DE LA HUMANIDAD
 2019-2021

SUBDIRECCIÓN DE



UNIDAD RESPONSABLE: Subdirección de Mercados

Eje del Plan Municipal de Desarrollo:
 Subeje:
 Objetivo del Plan Municipal de Desarrollo:
 Estrategia:

3 Ciudad Productiva
 Regulación de la Actividad Empresarial

3.2. Impulsar la competitividad y el crecimiento del sector productivo mediante mecanismos y estrategias que garanticen un entorno adecuado para el desarrollo y consolidación de las empresas establecidas en el municipio.
 3.2.3. Desarrollar estrategias en coordinación con el sector empresarial para expandir la comercialización de productos oaxaqueños en el mercado local, estatal, nacional e internacional

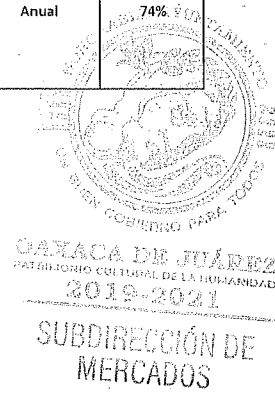
Línea de acción:
 Medio de verificación:

3.2.3.6. Mejorar la infraestructura y equipamiento de los mercados públicos. 3.2.3.7. A

PARÁMETRO DE SEMAFORIZACIÓN			SEMÁFORO DEL INFORME
VERDE	AMARILLO	ROJO	
60%-80%	30%-59%	1%-29%	VERDE

LÍNEA BASE VALOR Y FECHA		
AVANCE DEL INDICADOR ANUAL	AÑO	PERIODO
74%	2019	ENERO - DICIEMBRE

PERIODO	ELEMENTO DE LA MIR	NOMBRE DEL INDICADOR	PROCEDIMIENTO DE CÁLCULO	DEFINICIÓN	DIMENSIÓN	UNIDAD DE MEDIDA	TIPO	DESAGREGACIÓN GEOGRÁFICA	SENTIDO DEL INDICADOR	LÍNEA BASE VALOR Y FECHA			META Y PERIODO DE CUMPLIMIENTO		AVANCE DEL INDICADOR
										VALOR	AÑO	PERIODO	VALOR O META PLANEADA	PERIODO DE CUMPLIMIENTO	
PRIMER TRIMESTRE	La Subdirección de Mercados entregó reportes de actividades ya que no se contaba MIR 2019 y la PMD no estaba validada														
SEGUNDO TRIMESTRE	COMPONENTE 2	Porcentaje del reposicionamiento de marca como mercado público por meses m0, m1, m2, m3, m4, m5, m6, m7, m8, m9, m10, m11 y m12	{ Número total de personas que visualizaron las campañas/número total de personas que visitaron los mercados } * 100	Cambiar la percepción del consumidor de una imagen actual a la deseada en los mercados públicos	Eficacia	Porcentaje	Desempeño	Municipio de Oaxaca de Juárez	Ascendente	0%	2019	Enero- Marzo	100%	Anual	38%
TERCER TRIMESTRE	COMPONENTE 2	Porcentaje del reposicionamiento de marca como mercado público por meses m0, m1, m2, m3, m4, m5, m6, m7, m8, m9, m10, m11 y m12	{ Número total de personas que visualizaron las campañas/número total de personas que visitaron los mercados } * 100	Cambiar la percepción del consumidor de una imagen actual a la deseada en los mercados públicos	Eficacia	Porcentaje	Desempeño	Municipio de Oaxaca de Juárez	Ascendente	0%	2019	Julio- Septiembre	100%	Anual	60%
CUARTO TRIMESTRE	COMPONENTE 2	Porcentaje del reposicionamiento de marca como mercado público por meses m0, m1, m2, m3, m4, m5, m6, m7, m8, m9, m10, m11 y m12	{ Número total de personas que visualizaron las campañas/número total de personas que visitaron los mercados } * 100	Cambiar la percepción del consumidor de una imagen actual a la deseada en los mercados públicos	Eficacia	Porcentaje	Desempeño	Municipio de Oaxaca de Juárez	Ascendente	0%	2019	Octubre-Diciembre	100%	Anual	74%





UNIDAD RESPONSABLE: Subdirección de Mercados

Eje del Plan Municipal de Desarrollo:
 Subeje:
 Objetivo del Plan Municipal de Desarrollo:
 Estrategia:

3 Ciudad Productiva
 Regulación de la Actividad Empresarial

3.2. Impulsar la competitividad y el crecimiento del sector productivo mediante mecanismos y estrategias que garanticen un entorno adecuado para el desarrollo y consolidación de las empresas establecidas en el municipio.
 3.2.3. Desarrollar estrategias en coordinación con el sector empresarial para expandir la comercialización de productos oaxaqueños en el mercado local, estatal, nacional e internacional

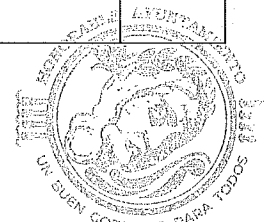
Línea de acción:
 Medio de verificación:

3.2.3.6. Mejorar la infraestructura y equipamiento de los mercados públicos. 3.2.3.7. A

PARÁMETRO DE SEMAFORIZACIÓN			SEMÁFORO DEL INFORME
VERDE	AMARILLO	ROJO	
67%-100%	34%-66%	1%-33%	VERDE

LÍNEA BASE VALOR Y FECHA		
AVANCE DEL INDICADOR ANUAL	AÑO	PERIODO
85%	2019	ENERO - DICIEMBRE

PERIODO	ELEMENTO DE LA MIR	NOMBRE DEL INDICADOR	PROCEDIMIENTO DE CÁLCULO	DEFINICIÓN	DIMENSIÓN	UNIDAD DE MEDIDA	TIPO	DESAGREGACIÓN GEOGRÁFICA	SENTIDO DEL INDICADOR	LÍNEA BASE VALOR Y FECHA			META Y PERIODO DE CUMPLIMIENTO		AVANCE DEL INDICADOR
										VALOR	AÑO	PERIODO	VALOR O META PLANEADA	PERIODO DE CUMPLIMIENTO	
PRIMER TRIMESTRE	La Subdirección de Mercados entrego reportes de actividades ya que no se contaba MIR 2019 y la PMD no estaba validada														
SEGUNDO TRIMESTRE	COMPONENTE 2 ACTIVIDAD 1	Porcentaje de mercados limpios; mercados programados / mercados con servicios	(Número total actividades de limpieza realizadas en los mercados / Número total actividades de limpieza programadas en los mercados s)*100	Aumentar los programas para contar con mercados públicos salubres	Eficacia	Porcentaje	Desempeño	Municipio de Oaxaca de Juárez	Ascendente	0%	2019	Enero- Marzo	100%	Anual	50%
TERCER TRIMESTRE	COMPONENTE 2 ACTIVIDAD 1	Porcentaje de mercados limpios; mercados programados / mercados con servicios	(Número total actividades de limpieza realizadas en los mercados / Número total actividades de limpieza programadas en los mercados s)*100	Aumentar los programas para contar con mercados públicos salubres	Eficacia	Porcentaje	Desempeño	Municipio de Oaxaca de Juárez	Ascendente	0%	2019	Julio- Septiembre	100%	Anual	75%
CUARTO TRIMESTRE	COMPONENTE 2 ACTIVIDAD 1	Porcentaje de mercados limpios; mercados programados / mercados con servicios	(Número total actividades de limpieza realizadas en los mercados / Número total actividades de limpieza programadas en los mercados s)*100	Aumentar los programas para contar con mercados públicos salubres	Eficacia	Porcentaje	Desempeño	Municipio de Oaxaca de Juárez	Ascendente	0%	2019	Octubre-Diciembre	100%	Anual	85%





UNIDAD RESPONSABLE: Subdirección de Mercados

Eje del Plan Municipal de Desarrollo:
 Subeje:
 Objetivo del Plan Municipal de Desarrollo:
 Estrategia:

3 Ciudad Productiva
 Regulación de la Actividad Empresarial

3.2. Impulsar la competitividad y el crecimiento del sector productivo mediante mecanismos y estrategias que garanticen un entorno adecuado para el desarrollo y consolidación de las empresas establecidas en el municipio.
 3.2.3. Desarrollar estrategias en coordinación con el sector empresarial para expandir la comercialización de productos oaxaqueños en el mercado local, estatal, nacional e internacional

Línea de acción:

3.2.3.6. Mejorar la infraestructura y equipamiento de los mercados públicos. 3.2.3.7. A

Medio de verificación:

PARÁMETRO DE SEMAFORIZACIÓN			SEMÁFORO DEL INFORME
VERDE	AMARILLO	ROJO	
67%-100%	34%-66%	1%-33%	VERDE

LÍNEA BASE VALOR Y FECHA		
AVANCE DEL INDICADOR ANUAL	AÑO	PERIODO
85%	2019	ENERO - DICIEMBRE

PERIODO	ELEMENTO DE LA MIR	NOMBRE DEL INDICADOR	PROCEDIMIENTO DE CÁLCULO	DEFINICIÓN	DIMENSIÓN	UNIDAD DE MEDIDA	TIPO	DESAGREGACIÓN GEOGRÁFICA	SENTIDO DEL INDICADOR	LÍNEA BASE VALOR Y FECHA			META Y PERIODO DE CUMPLIMIENTO		AVANCE DEL INDICADOR
										VALOR	AÑO	PERIODO	VALOR O META PLANEADA	PERIODO DE CUMPLIMIENTO	
PRIMER TRIMESTRE	La Subdirección de Mercados entrega reportes de actividades ya que no se contaba MIR 2019 y la PMD no estaba validada														
SEGUNDO TRIMESTRE	COMPONENTE 2 ACTIVIDAD 2	Porcentaje de gestiones	(Número total de gestiones realizadas/número de gestiones programadas)*100	Mejoramiento de la infraestructura de los mercados públicos	Economía	Porcentaje	Desempeño	Municipio de Oaxaca de Juárez	Ascendente	0%	2019	Enero- Marzo	100%	Anual	50%
TERCER TRIMESTRE	COMPONENTE 2 ACTIVIDAD 2	Porcentaje de gestiones	(Número total de gestiones realizadas/número de gestiones programadas)*100	Mejoramiento de la infraestructura de los mercados públicos	Economía	Porcentaje	Desempeño	Municipio de Oaxaca de Juárez	Ascendente	0%	2019	Julio- Septiembre	100%	Anual	75%
CUARTO TRIMESTRE	COMPONENTE 2 ACTIVIDAD 2	Porcentaje de gestiones	(Número total de gestiones realizadas/número de gestiones programadas)*100	Mejoramiento de la infraestructura de los mercados públicos	Economía	Porcentaje	Desempeño	Municipio de Oaxaca de Juárez	Ascendente	0%	2019	Octubre-Diciembre	100%	Anual	85%



OAXACA DE JUÁREZ
 PATRIMONIO CULTURAL DE LA HUMANIDAD
 2019-2021
 SUBDIRECCIÓN DE MERCADOS



UNIDAD RESPONSABLE: Subdirección de Mercados

Eje del Plan Municipal de Desarrollo: 3 Ciudad Productiva
 Subeje: Regulación de la Actividad Empresarial

Objetivo del Plan Municipal de Desarrollo: 3.2. Impulsar la competitividad y el crecimiento del sector productivo mediante mecanismos y estrategias que garanticen un entorno adecuado para el desarrollo y consolidación de las empresas establecidas en el municipio.
 Estrategia: 3.2.3. Desarrollar estrategias en coordinación con el sector empresarial para expandir la comercialización de productos oaxaqueños en el mercado local, estatal, nacional e internacional

Línea de acción: 3.2.3.6. Mejorar la infraestructura y equipamiento de los mercados públicos. 3.2.3.7. A
 Medio de verificación:

PARÁMETRO DE SEMAFORIZACIÓN			SEMÁFORO DEL INFORME
VERDE	AMARILLO	ROJO	
67%-100%	34%-66%	1%-33%	AMARILLO

LÍNEA BASE VALOR Y FECHA		
AVANCE DEL INDICADOR ANUAL	AÑO	PERIODO
65%	2019	ENERO - DICIEMBRE

PERIODO	ELEMENTO DE LA MIR	NOMBRE DEL INDICADOR	PROCEDIMIENTO DE CÁLCULO	DEFINICIÓN	DIMENSIÓN	UNIDAD DE MEDIDA	TIPO	DESAGREGACIÓN GEOGRÁFICA	SENTIDO DEL INDICADOR	LÍNEA BASE VALOR Y FECHA			META Y PERIODO DE CUMPLIMIENTO		AVANCE DEL INDICADOR
										VALOR	AÑO	PERIODO	VALOR O META PLANEADA	PERIODO DE CUMPLIMIENTO	
PRIMER TRIMESTRE	La Subdirección de Mercados entregó reportes de actividades ya que no se contaba MIR 2019 y la PMD no estaba validada														
SEGUNDO TRIMESTRE	COMPONENTE 2 ACTIVIDAD 3	Porcentaje de mercados equipados con herramientas contra incendios	(Número de mercados equipados/Número total de mercados del Municipio de Oaxaca de Juárez)*100	Reducir riesgo de incendio mediante programas de Protección Civil	Eficacia	Porcentaje	Desempeño	Municipio de Oaxaca de Juárez	Ascendente	0%	2019	Enero- Marzo	100%	Anual	38%
TERCER TRIMESTRE	COMPONENTE 2 ACTIVIDAD 3	Porcentaje de mercados equipados con herramientas contra incendios	(Número de mercados equipados/Número total de mercados del Municipio de Oaxaca de Juárez)*100	Reducir riesgo de incendio mediante programas de Protección Civil	Eficacia	Porcentaje	Desempeño	Municipio de Oaxaca de Juárez	Ascendente	0%	2019	Julio-Septiembre	100%	Anual	56%
CUARTO TRIMESTRE	COMPONENTE 2 ACTIVIDAD 3	Porcentaje de mercados equipados con herramientas contra incendios	(Número de mercados equipados/Número total de mercados del Municipio de Oaxaca de Juárez)*100	Reducir riesgo de incendio mediante programas de Protección Civil	Eficacia	Porcentaje	Desempeño	Municipio de Oaxaca de Juárez	Ascendente	0%	2019	octubre-Diciembre	100%	Anual	65%



OAXACA DE JUÁREZ
 PATRIMONIO CULTURAL DE LA HUMANIDAD
 2019-2021
 SUBDIRECCIÓN DE MERCADOS



UNIDAD RESPONSABLE: Subdirección de Mercados

Eje del Plan Municipal de Desarrollo:
Subeje:
Objetivo del Plan Municipal de Desarrollo:
Estrategia:

3 Ciudad Productiva
Regulación de la Actividad Empresarial

3.2. Impulsar la competitividad y el crecimiento del sector productivo mediante mecanismos y estrategias que garanticen un entorno adecuado para el desarrollo y consolidación de las empresas establecidas en el municipio.
3.2.3. Desarrollar estrategias en coordinación con el sector empresarial para expandir la comercialización de productos oaxaqueños en el mercado local, estatal, nacional e internacional


Línea de acción:
Medio de verificación:

3.2.3.6. Mejorar la infraestructura y equipamiento de los mercados públicos. 3.2.3.7. A

PARÁMETRO DE SEMAFORIZACIÓN			SEMÁFORO DEL INFORME
VERDE	AMARILLO	ROJO	
61%-92%	31%-60%	1%-30%	VERDE

LÍNEA BASE VALOR Y FECHA		
AVANCE DEL INDICADOR ANUAL	AÑO	PERIODO
89%	2019	ENERO - DICIEMBRE

PERIODO	ELEMENTO DE LA MIR	NOMBRE DEL INDICADOR	PROCEDIMIENTO DE CÁLCULO	DEFINICIÓN	DIMENSIÓN	UNIDAD DE MEDIDA	TIPO	DESAGREGACIÓN GEOGRÁFICA	SENTIDO DEL INDICADOR	LÍNEA BASE VALOR Y FECHA			META Y PERIODO DE CUMPLIMIENTO		AVANCE DEL INDICADOR
										VALOR	AÑO	PERIODO	VALOR O META PLANEADA	PERIODO DE CUMPLIMIENTO	
PRIMER TRIMESTRE	La Subdirección de Mercados entrego reportes de actividades ya que no se contaba MIR 2019 y la PMD no estaba validada														
SEGUNDO TRIMESTRE	COMPONENTE 3	Porcentaje de la operatividad en los mercados públicos	(Número total de cursos y capacitaciones realizadas en los mercados/número total de cursos y capacitaciones programadas en los mercados)*100	Aumentar los programas, acciones y actividades para un mejor funcionamiento e imagen de los mercados públicos	Calidad	Promedio	Desempeño	Municipio de Oaxaca de Juárez	Ascendente	0%	2019	Enero- Marzo	100%	Anual	41%
TERCER TRIMESTRE	COMPONENTE 3	Porcentaje de la operatividad en los mercados públicos	(Número total de cursos y capacitaciones realizadas en los mercados/número total de cursos y capacitaciones programadas en los mercados)*100	Aumentar los programas, acciones y actividades para un mejor funcionamiento e imagen de los mercados públicos	Calidad	Promedio	Desempeño	Municipio de Oaxaca de Juárez	Ascendente	0%	2019	Julio- Septiembre	100%	Anual	71%
CUARTO TRIMESTRE	COMPONENTE 3	Porcentaje de la operatividad en los mercados públicos	(Número total de cursos y capacitaciones realizadas en los mercados/número total de cursos y capacitaciones programadas en los mercados)*100	Aumentar los programas, acciones y actividades para un mejor funcionamiento e imagen de los mercados públicos	Calidad	Promedio	Desempeño	Municipio de Oaxaca de Juárez	Ascendente	0%	2019	Octubre-Diciembre	100%	Anual	89%



OAXACA DE JUÁREZ
PATRIMONIO CULTURAL DE LA HUMANIDAD
2019-2021
SUBDIRECCIÓN DE
MERCADOS



UNIDAD RESPONSABLE: Subdirección de Mercados

Eje del Plan Municipal de Desarrollo:
 Subeje:
 Objetivo del Plan Municipal de Desarrollo:
 Estrategia:

3 Ciudad Productiva
 Regulación de la Actividad Empresarial

3.2. Impulsar la competitividad y el crecimiento del sector productivo mediante mecanismos y estrategias que garanticen un entorno adecuado para el desarrollo y consolidación de las empresas establecidas en el municipio.
 3.2.3. Desarrollar estrategias en coordinación con el sector empresarial para expandir la comercialización de productos oaxaqueños en el mercado local, estatal, nacional e internacional


Línea de acción:
 Medio de verificación:

3.2.3.6. Mejorar la infraestructura y equipamiento de los mercados públicos. 3.2.3.7. A

PARÁMETRO DE SEMAFORIZACIÓN			SEMÁFORO DEL INFORME
VERDE	AMARILLO	ROJO	
55%-75%	26%-54%	1%-25%	VERDE

LÍNEA BASE VALOR Y FECHA		
AVANCE DEL INDICADOR ANUAL	AÑO	PERIODO
63%	2019	ENERO - DICIEMBRE

PERIODO	ELEMENTO DE LA MIR	NOMBRE DEL INDICADOR	PROCEDIMIENTO DE CÁLCULO	DEFINICIÓN	DIMENSIÓN	UNIDAD DE MEDIDA	TIPO	DESAGREGACIÓN GEOGRÁFICA	SENTIDO DEL INDICADOR	LÍNEA BASE VALOR Y FECHA			META Y PERIODO DE CUMPLIMIENTO		AVANCE DEL INDICADOR
										VALOR	AÑO	PERIODO	VALOR O META PLANEADA	PERIODO DE CUMPLIMIENTO	
PRIMER TRIMESTRE	La Subdirección de Mercados entrego reportes de actividades ya que no se contaba MIR 2019 y la PMD no estaba validada														
SEGUNDO TRIMESTRE	COMPONENTE 3 ACTIVIDAD 1	Porcentaje de la revisión de la normatividad y reglamentación de los mercados públicos	(número de mercados verificados con respecto a la normatividad realizados/ número de mercados verificados con respecto a la normatividad programados)*100	Aplicar la normatividad y reglamentación para reducir infracciones por parte de los concesionarios	Eficacia	Porcentaje	Desempeño	Municipio de Oaxaca de Juárez	Ascendente	0%	2019	Enero- Marzo	100%	Anual	31%
TERCER TRIMESTRE	COMPONENTE 3 ACTIVIDAD 1	Porcentaje de la revisión de la normatividad y reglamentación de los mercados públicos	(número de mercados verificados con respecto a la normatividad realizados/ número de mercados verificados con respecto a la normatividad programados)*100	Aplicar la normatividad y reglamentación para reducir infracciones por parte de los concesionarios	Eficacia	Porcentaje	Desempeño	Municipio de Oaxaca de Juárez	Ascendente	0%	2019	Julio- Septiembre	100%	Anual	47%
CUARTO TRIMESTRE	COMPONENTE 3 ACTIVIDAD 1	Porcentaje de la revisión de la normatividad y reglamentación de los mercados públicos	(número de mercados verificados con respecto a la normatividad realizados/ número de mercados verificados con respecto a la normatividad programados)*100	Aplicar la normatividad y reglamentación para reducir infracciones por parte de los concesionarios	Eficacia	Porcentaje	Desempeño	Municipio de Oaxaca de Juárez	Ascendente	0%	2019	Octubre-Diciembre	100%	Anual	63%





UNIDAD RESPONSABLE: Subdirección de Mercados

Eje del Plan Municipal de Desarrollo:
 Subeje:
 Objetivo del Plan Municipal de Desarrollo:
 Estrategia:

3 Ciudad Productiva
 Regulación de la Actividad Empresarial

3.2. Impulsar la competitividad y el crecimiento del sector productivo mediante mecanismos y estrategias que garanticen un entorno adecuado para el desarrollo y consolidación de las empresas establecidas en el municipio.
 3.2.3. Desarrollar estrategias en coordinación con el sector empresarial para expandir la comercialización de productos oaxaqueños en el mercado local, estatal, nacional e internacional


Línea de acción:
 Medio de verificación:

3.2.3.6. Mejorar la Infraestructura y equipamiento de los mercados públicos. 3.2.3.7. A

PARÁMETRO DE SEMAFORIZACIÓN			SEMÁFORO DEL INFORME
VERDE	AMARILLO	ROJO	
67%-100%	34%-66%	1%-33%	VERDE

LÍNEA BASE VALOR Y FECHA		
AVANCE DEL INDICADOR ANUAL	AÑO	PERIODO
81%	2019	ENERO - DICIEMBRE

PERIODO	ELEMENTO DE LA MIR	NOMBRE DEL INDICADOR	PROCEDIMIENTO DE CÁLCULO	DEFINICIÓN	DIMENSIÓN	UNIDAD DE MEDIDA	TIPO	DESAGREGACIÓN GEOGRÁFICA	SENTIDO DEL INDICADOR	LÍNEA BASE VALOR Y FECHA			META Y PERIODO DE CUMPLIMIENTO		AVANCE DEL INDICADOR
										VALOR	AÑO	PERIODO	VALOR O META PLANEADA	PERIODO DE CUMPLIMIENTO	
PRIMER TRIMESTRE	La Subdirección de Mercados entrego reportes de actividades ya que no se contaba MIR 2019 y la PMD no estaba validada														
SEGUNDO TRIMESTRE	COMPONENTE 3 ACTIVIDAD 2	Porcentaje de propuestas de normatividad y reglamentación de los mercados públicos	(Número total de propuestas de normatividad y reglamentación modificadas / número de propuestas de normatividad y reglamentación presentadas) * 100	Reducir tiempos burocráticos y despejar lagunas legales	Eficacia	Porcentaje	Desempeño	Municipio de Oaxaca de Juárez	Ascendente	0%	2019	Enero- Marzo	100%	Anual	33%
TERCER TRIMESTRE	COMPONENTE 3 ACTIVIDAD 2	Porcentaje de propuestas de normatividad y reglamentación de los mercados públicos	(Número total de propuestas de normatividad y reglamentación modificadas / número de propuestas de normatividad y reglamentación presentadas) * 100	Reducir tiempos burocráticos y despejar lagunas legales	Eficacia	Porcentaje	Desempeño	Municipio de Oaxaca de Juárez	Ascendente	0%	2019	Julio- Septiembre	100%	Anual	49%
CUARTO TRIMESTRE	COMPONENTE 3 ACTIVIDAD 2	Porcentaje de propuestas de normatividad y reglamentación de los mercados públicos	(Número total de propuestas de normatividad y reglamentación modificadas / número de propuestas de normatividad y reglamentación presentadas) * 100	Reducir tiempos burocráticos y despejar lagunas legales	Eficacia	Porcentaje	Desempeño	Municipio de Oaxaca de Juárez	Ascendente	0%	2019	Octubre-Diciembre	100%	Anual	81%



OAXACA DE JUÁREZ
 PATRIMONIO CULTURAL DE LA HUMANIDAD
 2019-2021

SUBDIRECCIÓN DE
 MERCADOS



UNIDAD RESPONSABLE: Subdirección de Mercados

Eje del Plan Municipal de Desarrollo:
 Subeje:
 Objetivo del Plan Municipal de Desarrollo:
 Estrategia:

3 Ciudad Productiva
 Regulación de la Actividad Empresarial

3.2. Impulsar la competitividad y el crecimiento del sector productivo mediante mecanismos y estrategias que garanticen un entorno adecuado para el desarrollo y consolidación de las empresas establecidas en el municipio.
 3.2.3. Desarrollar estrategias en coordinación con el sector empresarial para expandir la comercialización de productos oaxaqueños en el mercado local, estatal, nacional e internacional


Línea de acción:
 Medio de verificación:

3.2.3.6. Mejorar la infraestructura y equipamiento de los mercados públicos. 3.2.3.7. A

PARÁMETRO DE SEMAFORIZACIÓN			SEMÁFORO DEL INFORME
VERDE	AMARILLO	ROJO	
67%-100%	34%-66%	1%-33%	AMARILLO

LÍNEA BASE VALOR Y FECHA		
AVANCE DEL INDICADOR ANUAL	AÑO	PERIODO
66%	2019	ENERO - DICIEMBRE

PERIODO	ELEMENTO DE LA MIR	NOMBRE DEL INDICADOR	PROCEDIMIENTO DE CÁLCULO	DEFINICIÓN	DIMENSIÓN	UNIDAD DE MEDIDA	TIPO	DESAGREGACIÓN GEOFGRÁFICA	SENTIDO DEL INDICADOR	LÍNEA BASE VALOR Y FECHA			META Y PERIODO DE CUMPLIMIENTO		AVANCE DEL INDICADOR
										VALOR	AÑO	PERIODO	VALOR O META PLANEADA	PERIODO DE CUMPLIMIENTO	
PRIMER TRIMESTRE	La Subdirección de Mercados entrego reportes de actividades ya que no se contaba MIR 2019 y la PMD no estaba validada														
SEGUNDO TRIMESTRE	COMPONENTE 3 ACTIVIDAD 3	Porcentaje del incremento de la plantilla de inspectores para el control de ambulantes en los mercados públicos	(Número total de inspectores otorgado/número total de inspectores solicitado)*100	Fortalecer el aumento de la plantilla de inspectores	Eficacia	Porcentaje	Desempeño	Municipio de Oaxaca de Juárez	Ascendente	0%	2019	Enero- Marzo	100%	Anual	56%
TERCER TRIMESTRE	COMPONENTE 3 ACTIVIDAD 3	Porcentaje del incremento de la plantilla de inspectores para el control de ambulantes en los mercados públicos	(Número total de inspectores otorgado/número total de inspectores solicitado)*100	Fortalecer el aumento de la plantilla de inspectores	Eficacia	Porcentaje	Desempeño	Municipio de Oaxaca de Juárez	Ascendente	0%	2019	Julio- Septiembre	100%	Anual	56%
CUARTO TRIMESTRE	COMPONENTE 3 ACTIVIDAD 3	Porcentaje del incremento de la plantilla de inspectores para el control de ambulantes en los mercados públicos	(Número total de inspectores otorgado/número total de inspectores solicitado)*100	Fortalecer el aumento de la plantilla de inspectores	Eficacia	Porcentaje	Desempeño	Municipio de Oaxaca de Juárez	Ascendente	0%	2019	octubre-Diciembre	100%	Anual	66%



OAXACA DE JUÁREZ
 PATRIMONIO CULTURAL DE LA HUMANIDAD
 2019-2021
 SUBDIRECCIÓN DE MERCADOS



UNIDAD RESPONSABLE: Subdirección de Patrimonio y Mantenimiento de Bienes Muebles

Eje del Plan Municipal de Desarrollo: 2 Ciudad Honesta y Transparente
 Subeje:

Objetivo del Plan Municipal de Desarrollo: 2.1 Generar una administración municipal con gobernanza que permita el involucramiento de la sociedad en la construcción, diseño e implementación de políticas públicas.

Estrategia: 2.2.1. Fomentar la innovación en la gestión pública municipal, para que se rija por los principios de eficacia, solidez, legalidad, perfectibilidad, simplificación y optimización de los recursos

Línea de acción: 2.2.1.5. Mejorar los procesos internos de la Administración Pública Municipal mediante la simplificación administrativa de trámites y servicios Inventarios de bienes mueble e inmuebles

Medio de verificación: El sistema informático en el cual se lleva el control de los bienes muebles e inmuebles no se encuentra funcionando correctamente.

PARÁMETRO DE SEMAFORIZACIÓN			SEMAFORO DEL INFORME
VERDE	AMARILLO	ROJO	
100-85 %	84-70 %	69-0 %	VERDE

LÍNEA BASE VALOR Y FECHA		
AVANCE DEL INDICADOR ANUAL	AÑO	PERIODO
102.64%	2019	ENERO - DICIEMBRE

PERIODO	ELEMENTO DE LA MIR	NOMBRE DEL INDICADOR	PROCEDIMIENTO DE CÁLCULO	DEFINICIÓN	DIMENSIÓN	UNIDAD DE MEDIDA	TIPO	DESAGREGACIÓN GEOGRÁFICA	SENTIDO DEL INDICADOR	LÍNEA BASE VALOR Y FECHA			META Y PERIODO DE CUMPLIMIENTO		AVANCE DEL INDICADOR
										VALOR	AÑO	PERIODO	VALOR O META PLANEADA	PERIODO DE CUMPLIMIENTO	
PRIMER TRIMESTRE	COMPONENTE 1	BIENES MUEBLES E INMUEBLES ADMINISTRADOS	(NÚMERO DE ACCIONES REALIZADAS A LOS INVENTARIOS/ NÚMERO DE ACCIONES PROGRAMADAS*100)	ACTUALIZAR LOS INVENTARIOS DE BIENES MUEBLES E INMUEBLES, ASEGURAR LAS UNIDADES DE MOTOR Y PAGAR DERECHOS DE CONTROL VEHICULAR	EFICACIA	PORCENTAJE	DESEMPEÑO	OAXACA DE JUÁREZ, OAXACA	ASCENDENTE	0	2019	ENE-MAR	100%	ANUAL	0% DEBIDO A QUE NO SE CONTABA CON MIR Y NO HABIA PMD.
SEGUNDO TRIMESTRE	COMPONENTE 1	PORCENTAJE DE BIENES MUEBLES E INMUEBLES ADMINISTRADOS	(NÚMERO DE ACCIONES REALIZADAS A LOS INVENTARIOS/ NÚMERO DE ACCIONES PROGRAMADAS*100)	ACTUALIZAR LOS INVENTARIOS DE BIENES MUEBLES E INMUEBLES, ASEGURAR LAS UNIDADES DE MOTOR Y PAGAR DERECHOS DE CONTROL VEHICULAR	EFICACIA	PORCENTAJE	DESEMPEÑO	OAXACA DE JUÁREZ, OAXACA	ASCENDENTE	0	2019	ABR-JUN	100%	ANUAL	39.17%
TERCER TRIMESTRE	COMPONENTE 1	PORCENTAJE DE BIENES MUEBLES E INMUEBLES ADMINISTRADOS	(NÚMERO DE ACCIONES REALIZADAS A LOS INVENTARIOS/ NÚMERO DE ACCIONES PROGRAMADAS*100)	ACTUALIZAR LOS INVENTARIOS DE BIENES MUEBLES E INMUEBLES, ASEGURAR LAS UNIDADES DE MOTOR Y PAGAR DERECHOS DE CONTROL VEHICULAR	EFICACIA	PORCENTAJE	DESEMPEÑO	OAXACA DE JUÁREZ, OAXACA	ASCENDENTE	0	2019	JUL-SEP	100%	ANUAL	58.71%
CUARTO TRIMESTRE	COMPONENTE 1	PORCENTAJE DE BIENES MUEBLES E INMUEBLES ADMINISTRADOS	(NÚMERO DE ACCIONES REALIZADAS A LOS INVENTARIOS/ NÚMERO DE ACCIONES PROGRAMADAS*100)	ACTUALIZAR LOS INVENTARIOS DE BIENES MUEBLES E INMUEBLES, ASEGURAR LAS UNIDADES DE MOTOR Y PAGAR DERECHOS DE CONTROL VEHICULAR	EFICACIA	PORCENTAJE	DESEMPEÑO	OAXACA DE JUÁREZ, OAXACA	ASCENDENTE	0	2019	OCT-DIC	100%	ANUAL	102.64%

OAXACA DE JUÁREZ
 SUBDIRECCIÓN DE PATRIMONIO Y MANTENIMIENTO DE BIENES MUEBLES
 PATRIMONIO CULTURAL DE LA CIUDAD DE JUÁREZ

2019-2021

LCD. KARINA BURGOS MARTÍNEZ

SUBDIRECCIÓN DE PATRIMONIO Y MANTENIMIENTO DE BIENES MUEBLES

DIRECCIÓN DE ADMINISTRACIÓN

LIC. MARTÍN MARIO MÉNDEZ RUIZ

OAXACA DE JUÁREZ
 PATRIMONIO CULTURAL DE LA CIUDAD DE JUÁREZ

2019-2021

DIRECCIÓN DE ADMINISTRACIÓN



UNIDAD RESPONSABLE: Subdirección de Patrimonio y Mantenimiento de Bienes Muebles

Eje del Plan Municipal de Desarrollo: 2 Ciudad Honesta y Transparente

Subeje: 2.1 Generar una administración municipal con gobernanza que permita el involucramiento de la sociedad en la construcción, diseño e implementación de políticas públicas.

Objetivo del Plan Municipal de Desarrollo: 2.2.1. Fomentar la innovación en la gestión pública municipal, para que se rija por los principios de eficacia, solidez, legalidad, perfectibilidad, simplificación y optimización de los recursos

Estrategia: 2.2.1.5. Mejorar los procesos internos de la Administración Pública Municipal mediante la simplificación administrativa de trámites y servicios


Linea de acción: Inventarios de bienes muebles e inmuebles, generados por los departamentos de bienes muebles e inmuebles.

PARÁMETRO DE SEMAFORIZACIÓN			SEMAFORO DEL INFORME
VERDE	AMARILLO	ROJO	
100-85 %	84-70 %	69-0 %	VERDE

LÍNEA BASE VALOR Y FECHA		
AVANCE DEL INDICADOR ANUAL	AÑO	PERIODO
103.45%	2019	ENERO - DICIEMBRE

PERIODO	ELEMENTO DE LA MIR	NOMBRE DEL INDICADOR	PROCEDIMIENTO DE CÁLCULO	DEFINICIÓN	DIMENSIÓN	UNIDAD DE MEDIDA	TIPO	DESAGREGACIÓN GEOGRÁFICA	SENTIDO DEL INDICADOR	LÍNEA BASE VALOR Y FECHA			META Y PERIODO DE CUMPLIMIENTO		AVANCE DEL INDICADOR
										VALOR	AÑO	PERIODO	VALOR O META PLANEADA	PERIODO DE CUMPLIMIENTO	
PRIMER TRIMESTRE	ACTIVIDAD 1 COMPONENTE 1	ACTUALIZACIÓN DEL INVENTARIO DE BIENES MUEBLES E INMUEBLES PROPIEDAD DEL MUNICIPIO	(NÚMERO DE ACTUALIZACIONES REALIZADAS A LOS INVENTARIOS DE BIENES MUEBLES E INMUEBLES/ NÚMERO TOTAL DE ACTUALIZACIONES PROGRAMADAS A LOS INVENTARIOS DE BIENES MUEBLES E INMUEBLES*100)	MANTENER ACTUALIZADOS LOS INVENTARIOS DE BIENES MUEBLES E INMUEBLES	EFICACIA	PORCENTAJE	DESEMPEÑO	OAXACA DE JUÁREZ, OAXACA	ASCENDENTE	0	2019	ENE-MAR	100%	ANUAL	0% DEBIDO A QUE NO SE CONTABA CON MIR Y NO HABIA PMD.
SEGUNDO TRIMESTRE	ACTIVIDAD 1 COMPONENTE 1	ACTUALIZACIÓN DEL INVENTARIO DE BIENES MUEBLES E INMUEBLES PROPIEDAD DEL MUNICIPIO	(NÚMERO DE ACTUALIZACIONES REALIZADAS A LOS INVENTARIOS DE BIENES MUEBLES E INMUEBLES/ NÚMERO TOTAL DE ACTUALIZACIONES PROGRAMADAS A LOS INVENTARIOS DE BIENES MUEBLES E INMUEBLES*100)	MANTENER ACTUALIZADOS LOS INVENTARIOS DE BIENES MUEBLES E INMUEBLES	EFICACIA	PORCENTAJE	DESEMPEÑO	OAXACA DE JUÁREZ, OAXACA	ASCENDENTE	0	2019	ABR-JUN	100%	ANUAL	35.71%
TERCER TRIMESTRE	ACTIVIDAD 1 COMPONENTE 1	ACTUALIZACIÓN DEL INVENTARIO DE BIENES MUEBLES E INMUEBLES PROPIEDAD DEL MUNICIPIO	(NÚMERO DE ACTUALIZACIONES REALIZADAS A LOS INVENTARIOS DE BIENES MUEBLES E INMUEBLES/ NÚMERO TOTAL DE ACTUALIZACIONES PROGRAMADAS A LOS INVENTARIOS DE BIENES MUEBLES E INMUEBLES*100)	MANTENER ACTUALIZADOS LOS INVENTARIOS DE BIENES MUEBLES E INMUEBLES	EFICACIA	PORCENTAJE	DESEMPEÑO	OAXACA DE JUÁREZ, OAXACA	ASCENDENTE	0	2019	JUL-SEP	100%	ANUAL	54.98%

CUARTO TRIMESTRE	ACTIVIDAD 1 COMPONENTE 1	ACTUALIZACIÓN DEL INVENTARIO DE BIENES MUEBLES E INMUEBLES PROPIEDAD DEL MUNICIPIO	(NÚMERO DE ACTUALIZACIONES REALIZADAS A LOS INVENTARIOS DE BIENES MUEBLES E INMUEBLES/ NÚMERO TOTAL DE ACTUALIZACIONES PROGRAMADAS A LOS INVENTARIOS DE BIENES MUEBLES E INMUEBLES)	MANTENER ACTUALIZADOS LOS INVENTARIOS DE BIENES MUEBLES E INMUEBLES	EFICACIA	PORCENTAJE	DESEMPEÑO	OAXACA DE JUÁREZ, OAXACA	ASCENDENTE	0	2019	OCT-DIC	100%	ANUAL	103.45%
------------------	-----------------------------	--	---	---	----------	------------	-----------	--------------------------	------------	---	------	---------	------	-------	---------

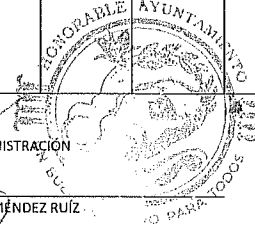


SUBDIRECCIÓN DE PATRIMONIO Y MANTENIMIENTO DE BIENES MUEBLES

LCD. KARNA BURGOS MARTÍNEZ

OAXACA DE JUÁREZ
PATRIMONIO CULTURAL ES LA HUMANIDAD
2019-2021

SUBDIRECCIÓN DE PATRIMONIO
Y MANTENIMIENTO DE BIENES
MUEBLES



DIRECTOR DE ADMINISTRACIÓN

LIC. MARTÍN MARIO MÉNDEZ RUÍZ

OAXACA DE JUÁREZ
PATRIMONIO CULTURAL ES LA HUMANIDAD
2019-2021

DIRECCIÓN DE
ADMINISTRACIÓN



UNIDAD RESPONSABLE: Subdirección de Patrimonio y Mantenimiento de Bienes Muebles

Eje del Plan Municipal de Desarrollo: 2 Ciudad Honesta y Transparente

Subeje: 2.1 Generar una administración municipal con gobernanza que permita el involucramiento de la sociedad en la construcción, diseño e implementación de políticas públicas.

Objetivo del Plan Municipal de Desarrollo: 2.2.1. Fomentar la innovación en la gestión pública municipal, para que se rija por los principios de eficacia, solidez, legalidad, perfectibilidad, simplificación y optimización de los recursos

Estrategia: 2.2.1.5. Mejorar los procesos internos de la Administración Pública Municipal mediante la simplificación administrativa de trámites y servicios

Línea de acción: Base de datos de unidades aseguradas, generada por el departamento de bienes muebles.

PARÁMETRO DE SEMAFORIZACIÓN			SEMÁFORO DEL INFORME
VERDE	AMARILLO	ROJO	
100-85 %	84-70 %	69-0 %	VERDE

LÍNEA BASE VALOR Y FECHA		
AVANCE DEL INDICADOR ANUAL	AÑO	PERIODO
102.18%	2019	ENERO - DICIEMBRE

PERIODO	ELEMENTO DE LA MIR	NOMBRE DEL INDICADOR	PROCEDIMIENTO DE CÁLCULO	DEFINICIÓN	DIMENSIÓN	UNIDAD DE MEDIDA	TIPO	DESAGREGACIÓN GEOGRÁFICA	SENTIDO DEL INDICADOR	LÍNEA BASE VALOR Y FECHA			META Y PERIODO DE CUMPLIMIENTO		AVANCE DEL INDICADOR
										VALOR	AÑO	PERIODO	VALOR O META PLANEADA	PERIODO DE CUMPLIMIENTO	
PRIMER TRIMESTRE	ACTIVIDAD 2 COMPONENTE 1	PORCENTAJE DE UNIDADES DE MOTOR Y EQUIPAMIENTOS ASEGURADOS	(NÚMERO DE UNIDADES DE MOTOR Y EQUIPAMIENTOS ASEGURADOS / NÚMERO DE UNIDADES DE MOTOR Y EQUIPAMIENTOS PROGRAMADOS*100)	ASEGURAR LAS UNIDADES DE MOTOR Y EQUIPAMIENTOS, CON LA FINALIDAD DE PROTEGER EL PATRIMONIO MUNICIPAL	EFICACIA	PORCENTAJE	DESEMPEÑO	OAXACA DE JUÁREZ, OAXACA	ASCENDENTE	0	2019	ENE-MAR	100%	ANUAL	0% DEBIDO A QUE NO SE CONTABA CON MIR Y NO HABIA PMD.
SEGUNDO TRIMESTRE	ACTIVIDAD 2 COMPONENTE 1	ACTUALIZACIÓN DEL INVENTARIO DE BIENES MUEBLES E INMUEBLES PROPIEDAD DEL MUNICIPIO	(NÚMERO DE ACTUALIZACIONES REALIZADAS A LOS INVENTARIOS DE BIENES MUEBLES E INMUEBLES/ NÚMERO TOTAL DE ACTUALIZACIONES PROGRAMADAS A LOS INVENTARIOS DE BIENES MUEBLES E INMUEBLES*100)	ASEGURAR LAS UNIDADES DE MOTOR Y EQUIPAMIENTOS, CON LA FINALIDAD DE PROTEGER EL PATRIMONIO MUNICIPAL	EFICACIA	PORCENTAJE	DESEMPEÑO	OAXACA DE JUÁREZ, OAXACA	ASCENDENTE	0	2019	ABR-JUN	100%	ANUAL	77.27%
TERCER TRIMESTRE	ACTIVIDAD 2 COMPONENTE 1	ACTUALIZACIÓN DEL INVENTARIO DE BIENES MUEBLES E INMUEBLES PROPIEDAD DEL MUNICIPIO	(NÚMERO DE ACTUALIZACIONES REALIZADAS A LOS INVENTARIOS DE BIENES MUEBLES E INMUEBLES/ NÚMERO TOTAL DE ACTUALIZACIONES PROGRAMADAS A LOS INVENTARIOS DE BIENES MUEBLES E INMUEBLES*100)	ASEGURAR LAS UNIDADES DE MOTOR Y EQUIPAMIENTOS, CON LA FINALIDAD DE PROTEGER EL PATRIMONIO MUNICIPAL	EFICACIA	PORCENTAJE	DESEMPEÑO	OAXACA DE JUÁREZ, OAXACA	ASCENDENTE	0	2019	JUL-SEP	100%	ANUAL	102.00%

CUARTO TRIMESTRE	ACTIVIDAD 2 COMPONENTE 1	ACTUALIZACIÓN DEL INVENTARIO DE BIENES MUEBLES E INMUEBLES DEL MUNICIPIO	(NÚMERO DE ACTUALIZACIONES REALIZADAS A LOS INVENTARIOS DE BIENES MUEBLES E INMUEBLES/ NÚMERO TOTAL DE ACTUALIZACIONES PROGRAMADAS A LOS INVENTARIOS DE BIENES MUEBLES E INMUEBLES*100)	ASEGURAR LAS UNIDADES DE MOTOR Y EQUIPAMIENTOS, CON LA FINALIDAD DE PROTEGER EL PATRIMONIO MUNICIPAL	EFICACIA	PORCENTAJE	DESEMPEÑO	OAXACA DE JUÁREZ, OAXACA	ASCENDENTE	0	2019	OCT-DIC	100%	ANUAL	102.18%
------------------	-----------------------------	--	---	--	----------	------------	-----------	--------------------------	------------	---	------	---------	------	-------	---------


 SUBDIRECTORA DE PATRIMONIO Y MANTENIMIENTO DE BIENES MUEBLES
 LCDA. KARINA BURROA MARTINEZ
 OAXACA DE JUÁREZ
 PATRIMONIO CULTURAL EN LA COMUNIDAD
 2019-2021

SUBDIRECCIÓN DE PATRIMONIO
 Y MANTENIMIENTO DE BIENES
 MUEBLES


 DIRECTOR DE ADMINISTRACIÓN
 LIC. MARTÍN MARIO MÉNDEZ RUÍZ
 OAXACA DE JUÁREZ
 PATRIMONIO CULTURAL EN LA COMUNIDAD
 2019-2021
 DIRECCIÓN DE
 ADMINISTRACIÓN



UNIDAD RESPONSABLE: Subdirección de Patrimonio y Mantenimiento de Bienes Muebles

Eje del Plan Municipal de Desarrollo: 2 Ciudad Honesta y Transparente

Subeje:

Objetivo del Plan Municipal de Desarrollo:

2.1 Generar una administración municipal con gobernanza que permita el involucramiento de la sociedad en la construcción, diseño e implementación de políticas públicas.

Estrategia:

2.2.1. Fomentar la innovación en la gestión pública municipal, para que se rija por los principios de eficacia, solidez, legalidad, perfectibilidad, simplificación y optimización de los recursos

Línea de acción:

2.2.1.5. Mejorar los procesos internos de la Administración Pública Municipal mediante la simplificación administrativa de trámites y servicios

Medio de verificación:

Base de datos de pago de derechos de control vehicular realizados, generada por el departamento de bienes muebles.

PARÁMETRO DE SEMAFORIZACIÓN			SEMAFORO DEL INFORME
VERDE	AMARILLO	ROJO	
100-85 %	84-70 %	69-0 %	VERDE

LÍNEA BASE VALOR Y FECHA		
AVANCE DEL INDICADOR ANUAL	AÑO	PERIODO
102.30%	2019	ENERO - DICIEMBRE

PERIODO	ELEMENTO DE LA MIR	NOMBRE DEL INDICADOR	PROCEDIMIENTO DE CÁLCULO	DEFINICIÓN	DIMENSIÓN	UNIDAD DE MEDIDA	TIPO	DESAGREGACIÓN GEOGRÁFICA	SENTIDO DEL INDICADOR	LÍNEA BASE VALOR Y FECHA			META Y PERIODO DE CUMPLIMIENTO		AVANCE DEL INDICADOR
										VALOR	AÑO	PERIODO	VALOR O META PLANEADA	PERIODO DE CUMPLIMIENTO	
PRIMER TRIMESTRE	ACTIVIDAD 3 COMPONENTE 1	PORCENTAJE DE PAGO DE DERECHOS DE CONTROL VEHICULAR REALIZADOS	(NÚMERO DE PAGO DE DERECHOS DE CONTROL VEHICULAR REALIZADOS / NÚMERO TOTAL DE PAGO DE DERECHOS DE CONTROL VEHICULAR PROGRAMADOS*100)	EFFECTUAR EL PAGO DE TENENCIA Y DERECHOS DE CONTROL VEHICULAR DE LAS UNIDADES DE MOTOR	EFICACIA	PORCENTAJE	DESEMPEÑO	OAXACA DE JUÁREZ, OAXACA	ASCENDENTE	0	2019	ENE-MAR	100%	ANUAL	0% DEBIDO A QUE NO SE CONTABA CON MIR Y NO HABIA PMD.
SEGUNDO TRIMESTRE	ACTIVIDAD 3 COMPONENTE 1	PORCENTAJE DE PAGO DE DERECHOS DE CONTROL VEHICULAR REALIZADOS	(NÚMERO DE PAGO DE DERECHOS DE CONTROL VEHICULAR REALIZADOS / NÚMERO TOTAL DE PAGO DE DERECHOS DE CONTROL VEHICULAR PROGRAMADOS*100)	EFFECTUAR EL PAGO DE TENENCIA Y DERECHOS DE CONTROL VEHICULAR DE LAS UNIDADES DE MOTOR	EFICACIA	PORCENTAJE	DESEMPEÑO	OAXACA DE JUÁREZ, OAXACA	ASCENDENTE	0	2019	ABR-JUN	100%	ANUAL	81.28%
TERCER TRIMESTRE	ACTIVIDAD 3 COMPONENTE 1	PORCENTAJE DE PAGO DE DERECHOS DE CONTROL VEHICULAR REALIZADOS	(NÚMERO DE PAGO DE DERECHOS DE CONTROL VEHICULAR REALIZADOS / NÚMERO TOTAL DE PAGO DE DERECHOS DE CONTROL VEHICULAR PROGRAMADOS*100)	EFFECTUAR EL PAGO DE TENENCIA Y DERECHOS DE CONTROL VEHICULAR DE LAS UNIDADES DE MOTOR	EFICACIA	PORCENTAJE	DESEMPEÑO	OAXACA DE JUÁREZ, OAXACA	ASCENDENTE	0	2019	JUL-SEP	100%	ANUAL	102.00%

CUARTO TRIMESTRE	ACTIVIDAD 3 COMPONENTE 1	PORCENTAJE DE PAGO DE DERECHOS DE CONTROL VEHICULAR REALIZADOS	NÚMERO DE PAGO DE DERECHOS DE CONTROL VEHICULAR REALIZADOS / NÚMERO TOTAL DE PAGO DE DERECHOS DE CONTROL VEHICULAR PROGRAMADOS*100	EFFECTUAR EL PAGO DE TENENCIA Y DERECHOS DE CONTROL VEHICULAR DE LAS UNIDADES DE MOTOR	EFICACIA	PORCENTAJE	DESEMPEÑO	OAXACA DE JUÁREZ, OAXACA	ASCENDENTE	0	2019	OCT-DIC	100%	ANUAL	102.30%
------------------	-----------------------------	---	---	---	----------	------------	-----------	-----------------------------	------------	---	------	---------	------	-------	---------




SUBDIRECCIÓN DE PATRIMONIO Y MANTENIMIENTO DE BIENES MUEBLES

COORDINADORA LICDA. KARINA BURGEO MARTINEZ

OAXACA DE JUÁREZ
PATRIMONIO CULTURAL DE LA HUMANIDAD
2019-2021

SUBDIRECCIÓN DE PATRIMONIO
Y MANTENIMIENTO DE BIENES
MUEBLES



DIRECCIÓN DE ADMINISTRACIÓN

LIC. MARTÍN MARIO MÉNDEZ RUÍZ

OAXACA DE JUÁREZ
PATRIMONIO CULTURAL DE LA HUMANIDAD
2019-2021

DIRECCIÓN DE
ADMINISTRACIÓN



UNIDAD RESPONSABLE: Subdirección de Patrimonio y Mantenimiento de Bienes Muebles

Eje del Plan Municipal de Desarrollo: 2 Ciudad Honesta y Transparente
 Subeje:

Objetivo del Plan Municipal de Desarrollo: 2.1 Generar una administración municipal con gobernanza que permita el involucramiento de la sociedad en la construcción, diseño e implementación de políticas públicas.

Estrategia: 2.2.1. Fomentar la innovación en la gestión pública municipal, para que se rija por los principios de eficacia, solidez, legalidad, perfectibilidad, simplificación y optimización de los recursos

Línea de acción: 2.2.1.5. Mejorar los procesos internos de la Administración Pública Municipal mediante la simplificación administrativa de trámites y servicios

Medio de verificación: Archivo de procesos que generará la unidad de control vehicular.

PARÁMETRO DE SEMAFORIZACIÓN			SEMÁFORO DEL INFORME
VERDE	AMARILLO	ROJO	
100-85 %	84-70 %	69-0 %	ROJO

LÍNEA BASE VALOR Y FECHA		
AVANCE DEL INDICADOR ANUAL	AÑO	PERIODO
25.00%	2019	ENERO - DICIEMBRE

PERIODO	ELEMENTO DE LA MIR	NOMBRE DEL INDICADOR	PROCEDIMIENTO DE CÁLCULO	DEFINICIÓN	DIMENSIÓN	UNIDAD DE MEDIDA	TIPO	DESAGREGACIÓN GEOGRÁFICA	SENTIDO DEL INDICADOR	LÍNEA BASE VALOR Y FECHA			META Y PERIODO DE CUMPLIMIENTO		AVANCE DEL INDICADOR
										VALOR	AÑO	PERIODO	VALOR O META PLANEADA	PERIODO DE CUMPLIMIENTO	
PRIMER TRIMESTRE	COMPONENTE 2	PORCENTAJE DE PROCESOS IMPLEMENTADOS	(NÚMERO DE PROCESOS IMPLEMENTADOS / NÚMERO DE PROCESOS IMPLEMENTADOS *100)	IMPLEMENTAR LINEAMIENTOS QUE COADYUDEN A LOS PROCESOS DE CONTROL Y SIMPLIFICACIÓN DE MANTENIMIENTO PREVENTIVO Y/O CORRECTIVO DE LAS UNIDADES DE MOTOR.	EFICACIA	PORCENTAJE	ESTRATEGICO	OAXACA DE JUÁREZ, OAXACA	ASCENDENTE	0	2019	ENE-MAR	100%	ANUAL	0% DEBIDO A QUE NO SE CONTABA CON MIR Y NO HABIA PMD.
SEGUNDO TRIMESTRE	COMPONENTE 2	PORCENTAJE DE PROCESOS IMPLEMENTADOS	(NÚMERO DE PROCESOS IMPLEMENTADOS / NÚMERO DE PROCESOS IMPLEMENTADOS *100)	IMPLEMENTAR LINEAMIENTOS QUE COADYUDEN A LOS PROCESOS DE CONTROL Y SIMPLIFICACIÓN DE MANTENIMIENTO PREVENTIVO Y/O CORRECTIVO DE LAS UNIDADES DE MOTOR.	EFICACIA	PORCENTAJE	ESTRATEGICO	OAXACA DE JUÁREZ, OAXACA	ASCENDENTE	0	2019	ABR-JUN	100%	ANUAL	5.00%
TERCER TRIMESTRE	COMPONENTE 2	PORCENTAJE DE PROCESOS IMPLEMENTADOS	(NÚMERO DE PROCESOS IMPLEMENTADOS / NÚMERO DE PROCESOS IMPLEMENTADOS *100)	IMPLEMENTAR LINEAMIENTOS QUE COADYUDEN A LOS PROCESOS DE CONTROL Y SIMPLIFICACIÓN DE MANTENIMIENTO PREVENTIVO Y/O CORRECTIVO DE LAS UNIDADES DE MOTOR.	EFICACIA	PORCENTAJE	ESTRATEGICO	OAXACA DE JUÁREZ, OAXACA	ASCENDENTE	0	2019	JUL-SEP	100%	ANUAL	10.00%

CUARTO TRIMESTRE	COMPONENTE 2	PORCENTAJE DE PROCESOS IMPLEMENTADOS	(NÚMERO DE PROCESOS DE IMPLEMENTAR / NÚMERO DE PROCESOS IMPLEMENTADOS *100)	IMPLEMENTAR LINEAMIENTOS QUE COADYUDEN A LOS PROCESOS DE CONTROL Y SIMPLIFICACIÓN DE MANTENIMIENTO PREVENTIVO Y/O CORRECTIVO DE LAS UNIDADES DE MOTOR.	EFICACIA	PORCENTAJE	ESTRATEGICO	OAXACA DE JUÁREZ, OAXACA	ASCENDENTE	0	2019	OCT-DIC	100%	ANUAL	25.00%
------------------	--------------	--------------------------------------	---	--	----------	------------	-------------	--------------------------	------------	---	------	---------	------	-------	--------



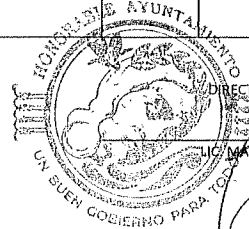
SUBDIRECCIÓN DE PATRIMONIO Y MANTENIMIENTO DE BIENES MUEBLES

LCDA. KARINA BURGEO MARTÍNEZ

OAXACA DE JUÁREZ
PATRIMONIO CULTURAL DE LA HUMANIDAD
2019-2021

SUBDIRECCIÓN DE PATRIMONIO
Y MANTENIMIENTO DE BIENES
MUEBLES

[Handwritten signature]



DIRECCIÓN DE ADMINISTRACIÓN

LIC. MARTÍN MARIO MÉNDEZ RUÍZ

OAXACA DE JUÁREZ
PATRIMONIO CULTURAL DE LA HUMANIDAD
2019-2021

DIRECCIÓN DE
ADMINISTRACIÓN

[Handwritten signature]



OAXACA DE JUÁREZ
2016-2021

UNIDAD RESPONSABLE:

Subdirección de Patrimonio y Mantenimiento de Bienes Muebles

Eje del Plan Municipal de Desarrollo:
Subeje:

2 Ciudad Honesta y Transparente

Objetivo del Plan Municipal de Desarrollo:

2.1 Generar una administración municipal con gobernanza que permita el involucramiento de la sociedad en la construcción, diseño e implementación de políticas públicas.

Estrategia:

2.2.1. Fomentar la innovación en la gestión pública municipal, para que se rija por los principios de eficacia, solidez, legalidad, perfectibilidad, simplificación y optimización de los recursos

Línea de acción:

2.2.1.5. Mejorar los procesos internos de la Administración Pública Municipal mediante la simplificación administrativa de trámites y servicios

Medio de verificación:

Archivo de procesos que generará la unidad de control vehicular.

PARÁMETRO DE SEMAFORIZACIÓN			SEMÁFORO DEL INFORME
VERDE	AMARILLO	ROJO	
100-85 %	84-70 %	69-0 %	ROJO

LÍNEA BASE VALOR Y FECHA		
AVANCE DEL INDICADOR ANUAL	AÑO	PERIODO
25.00%	2019	ENERO - DICIEMBRE

PERIODO	ELEMENTO DE LA MIR	NOMBRE DEL INDICADOR	PROCEDIMIENTO DE CÁLCULO	DEFINICIÓN	DIMENSIÓN	UNIDAD DE MEDIDA	TIPO	DESAGREGACIÓN GEOGRÁFICA	SENTIDO DEL INDICADOR	LÍNEA BASE VALOR Y FECHA			META Y PERIODO DE CUMPLIMIENTO		AVANCE DEL INDICADOR
										VALOR	AÑO	PERIODO	VALOR O META PLANEADA	PERIODO DE CUMPLIMIENTO	
PRIMER TRIMESTRE	ACTIVIDAD 1 COMPONENTE 2	PORCENTAJE DE PROCESOS IMPLEMENTADOS	(NÚMERO DE PROCESOS DE IMPLEMENTAR / NÚMERO DE PROCESOS IMPLEMENTADOS *100)	IMPLEMENTAR LINEAMIENTOS QUE COADYUDEN A LOS PROCESOS DE CONTROL Y SIMPLIFICACIÓN DE MANTENIMIENTO PREVENTIVO Y/O CORRECTIVO DE LAS UNIDADES DE MOTOR.	EFICACIA	PORCENTAJE	ESTRATEGICO	OAXACA DE JUÁREZ, OAXACA	ASCENDENTE	0	2019	ENE-MAR	100%	ANUAL	0% DEBIDO A QUE NO SE CONTABA CON MIR Y NO HABIA PMD.
SEGUNDO TRIMESTRE	ACTIVIDAD 1 COMPONENTE 2	PORCENTAJE DE PROCESOS IMPLEMENTADOS	(NÚMERO DE PROCESOS DE IMPLEMENTAR / NÚMERO DE PROCESOS IMPLEMENTADOS *100)	IMPLEMENTAR LINEAMIENTOS QUE COADYUDEN A LOS PROCESOS DE CONTROL Y SIMPLIFICACIÓN DE MANTENIMIENTO PREVENTIVO Y/O CORRECTIVO DE LAS UNIDADES DE MOTOR.	EFICACIA	PORCENTAJE	ESTRATEGICO	OAXACA DE JUÁREZ, OAXACA	ASCENDENTE	0	2019	ABR-JUN	100%	ANUAL	5.00%
TERCER TRIMESTRE	ACTIVIDAD 1 COMPONENTE 2	PORCENTAJE DE PROCESOS IMPLEMENTADOS	(NÚMERO DE PROCESOS DE IMPLEMENTAR / NÚMERO DE PROCESOS IMPLEMENTADOS *100)	IMPLEMENTAR LINEAMIENTOS QUE COADYUDEN A LOS PROCESOS DE CONTROL Y SIMPLIFICACIÓN DE MANTENIMIENTO PREVENTIVO Y/O CORRECTIVO DE LAS UNIDADES DE MOTOR.	EFICACIA	PORCENTAJE	ESTRATEGICO	OAXACA DE JUÁREZ, OAXACA	ASCENDENTE	0	2019	JUL-SEP	100%	ANUAL	10.00%


CUARTO TRIMESTRE	ACTIVIDAD 1 COMPONENTE 2	PORCENTAJE DE PROCESOS IMPLEMENTADOS	(NÚMERO DE PROCESOS DE IMPLEMENTAR / NÚMERO DE PROCESOS IMPLEMENTADOS *100)	IMPLEMENTAR LINEAMIENTOS QUE COADYUDEN A LOS PROCESOS DE CONTROL Y SIMPLIFICACIÓN DE MANTENIMIENTO PREVENTIVO Y/O CORRECTIVO DE LAS UNIDADES DE MOTOR.	EFICACIA	PORCENTAJE	ESTRATEGICO	OAXACA DE JUÁREZ, OAXACA	ASCENDENTE	0	2019	OCT-DIC	100%	ANUAL	25.00%
------------------	-----------------------------	--------------------------------------	---	--	----------	------------	-------------	--------------------------	------------	---	------	---------	------	-------	--------

SUBDIRECCIÓN DE PATRIMONIO Y MANTENIMIENTO DE BIENES MUEBLES

LCDA. KARIAM BURGOS MARTINEZ

OAXACA DE JUÁREZ
PATRIMONIO CULTURAL DE LA HUMANIDAD
2019-2021

SUBDIRECCIÓN DE PATRIMONIO
Y MANTENIMIENTO DE BIENES
MUEBLES



DIRECTOR DE ADMINISTRACIÓN

LIC. MARTÍN MARCO MÉNDEZ RUÍZ

OAXACA DE JUÁREZ
PATRIMONIO CULTURAL DE LA HUMANIDAD
2019-2021

DIRECCIÓN DE
ADMINISTRACIÓN



OAXACA DE JUÁREZ
 GOBIERNO PARA TODOS
 2019-2021

UNIDAD RESPONSABLE:
 Eje del Plan Municipal de Desarrollo:
 Subeje:

SUBDIRECCIÓN DE PLANEACIÓN URBANA Y LICENCIAS
 EJE 5 "CIUDAD SUSTENTABLE"
 Resiliencia Urbana

5.4 Contribuir a mejorar la calidad de vida de las y los habitantes del municipio mediante la ampliación, rehabilitación y fortalecimiento de los servicios públicos y la infraestructura urbana, así como la conservación del patrimonio edificado de la ciudad.

5.4.1 Mejorar la calidad de los servicios públicos establecidos en la normalidad de competencia municipal, orientados al desarrollo urbano, ordenado y sustentable del municipio.

5.4.1.5; 5.4.1.6 y 5.4.1.8
 Relación de expedientes

Objeto del Plan Municipal de Desarrollo:

Estrategia:
 Línea de acción:
 Medio de verificación:

LÍNEA BASE VALOR Y FECHA		
AVANCE DEL INDICADOR ANUAL	AÑO	PERIODO
100%	2019	ENERO - DICIEMBRE

PARÁMETRO DE SEMAFORIZACIÓN			SEMÁFORO DEL INFORME
VERDE	AMARILLO	ROJO	
66.7-100%	33.4-66.6%	0-33.3%	VERDE

PERIODO	ELEMENTO DE LA MIR	NOMBRE DEL INDICADOR	PROCEDIMIENTO DE CÁLCULO	DEFINICIÓN	DIMENSIÓN	UNIDAD DE MEDIDA	TIPO	DESAGREGACIÓN GEOGRÁFICA	SENTIDO DEL INDICADOR	LÍNEA BASE VALOR Y FECHA			META Y PERIODO DE CUMPLIMIENTO		AVANCE DEL INDICADOR
										VALOR	AÑO	PERIODO	VALOR O META PLANEADA	PERIODO DE CUMPLIMIENTO	
PRIMER TRIMESTRE	FIN	-	-	-	-	-	-	-	-	-	-	-	-	-	-
SEGUNDO TRIMESTRE	FIN	Porcentaje de Población beneficiada	$\frac{\text{Población beneficiada}}{\text{Población total}} * 100$	Índice que mostrará los beneficios otorgados a la población del Municipio a través de las acciones tomadas por esta Subdirección	Calidad	Número de Beneficiados	Desempeño	Oaxaca de Juárez	Ascendente	0	2019	2 Trimestre	100%	Anual	50%
TERCER TRIMESTRE	FIN	Porcentaje de Población beneficiada	$\frac{\text{Población beneficiada}}{\text{Población total}} * 100$	Índice que mostrará los beneficios otorgados a la población del Municipio a través de las acciones tomadas por esta Subdirección	Calidad	Número de Beneficiados	Desempeño	Oaxaca de Juárez	Ascendente	0	2019	3 Trimestre	100%	Anual	100%
CUARTO TRIMESTRE	FIN	Porcentaje de Población beneficiada	$\frac{\text{Población beneficiada}}{\text{Población total}} * 100$	Índice que mostrará los beneficios otorgados a la población del Municipio a través de las acciones tomadas por esta Subdirección	Calidad	Número de Beneficiados	Desempeño	Oaxaca de Juárez	Ascendente	0	2019	4 Trimestre	100%	Anual	100%



NOTA: El primer trimestre se reportaron como actividades debido a que aún no se encontraba conformada la MIR 2019, y el Plan Municipal de Desarrollo Aún no estaba aprobado.

ATENTAMENTE
 DIRECTOR DE DESARROLLO URBANO, OBRAS PÚBLICAS Y MEDIO AMBIENTE

ARQ. CARLOS MORENO GÓMEZ

OAXACA DE JUÁREZ
 PATRIMONIO CULTURAL DE LA HUMANIDAD
 2019-2021

DIRECCIÓN DE DESARROLLO URBANO, OBRAS PÚBLICAS Y MEDIO AMBIENTE



UNIDAD RESPONSABLE:
Eje del Plan Municipal de Desarrollo:
Subeje:
Objetivo del Plan Municipal de Desarrollo:
Estrategia:
Línea de acción:
Medio de verificación:

SUBDIRECCIÓN DE PLANEACIÓN URBANA Y LICENCIAS
EJE 5 "CIUDAD SUSTENTABLE"
Resiliencia Urbana
5.4
5.4.1
5.4.1.5;5.4.1.6 y 5.4.1.8
Relación de expedientes

LÍNEA BASE VALOR Y FECHA		
AVANCE DEL INDICADOR ANUAL	AÑO	PERIODO
100%	2019	ENERO - DICIEMBRE

PARÁMETRO DE SEMAFORIZACIÓN			SEMAFORO DEL INFORME
VERDE	AMARILLO	ROJO	
935-1400	468-934	0-467	VERDE

PERIODO	ELEMENTO DE LA MIR	NOMBRE DEL INDICADOR	PROCEDIMIENTO DE CÁLCULO	DEFINICIÓN	DIMENSIÓN	UNIDAD DE MEDIDA	TIPO	DESAGREGACIÓN GEOGRÁFICA	SENTIDO DEL INDICADOR	LÍNEA BASE VALOR Y FECHA			META Y PERIODO DE CUMPLIMIENTO		AVANCE DEL INDICADOR
										VALOR	AÑO	PERIODO	VALOR O META PLANEADA	PERIODO DE CUMPLIMIENTO	
PRIMER TRIMESTRE	PROPÓSITO	-	-	-	-	-	-	-	-	-	-	-	-	-	-
SEGUNDOTRIMESTRE	PROPÓSITO	Número Absoluto De Acciones Tomadas Para La Planeación De Desarrollo Urbano Del Municipio	Suma De Número De Trámites Autorizados Por Departamento (T.A. Dpto. Licencias + T.A. Depto. Planeación + T.A. Depto. Verificación + T.A. Alineamientos)	NÚMERO ABSOLUTO DE ACCIONES TOMADAS PARA LA PLANEACIÓN DE DESARROLLO URBANO DEL MUNICIPIO (T.A. DPTO. LICENCIAS+T.A. DEPTO. PLANEACIÓN + T.A. DEPTO. VERIFICACIÓN + T.A. ALINEAMIENTOS) T.A.= Trámites Autorizados	Calidad	Número de Beneficiados	Desempeño	Oaxaca de Juárez	Ascendente	0	2019	2 Trimestre	100%	Anual	58%
TERCER TRIMESTRE	PROPÓSITO	Número Absoluto De Acciones Tomadas Para La Planeación De Desarrollo Urbano Del Municipio	Suma De Número De Trámites Autorizados Por Departamento (T.A. Dpto. Licencias + T.A. Depto. Planeación + T.A. Depto. Verificación + T.A. Alineamientos)	NÚMERO ABSOLUTO DE ACCIONES TOMADAS PARA LA PLANEACIÓN DE DESARROLLO URBANO DEL MUNICIPIO (T.A. DPTO. LICENCIAS+T.A. DEPTO. PLANEACIÓN + T.A. DEPTO. VERIFICACIÓN + T.A. ALINEAMIENTOS) T.A.= Trámites Autorizados	Calidad	Número de Beneficiados	Desempeño	Oaxaca de Juárez	Ascendente	0	2019	3 Trimestre	100%	Anual	100%

CUARTO TRIMESTRE	PROPÓSITO	Número Absoluto De Acciones Tomadas Para La Planeación De Desarrollo Urbano Del Municipio	Suma De Número De Trámites Autorizados Por Departamento (T.A. Dpto. Licencias + T.A. Dpto. Planeación + T.A. Dpto. Verificación + T.A. Alineamientos)	NÚMERO ABSOLUTO DE ACCIONES TOMADAS PARA LA PLANEACIÓN DE DESARROLLO URBANO DEL MUNICIPIO (T.A. DPTO. LICENCIAS+T.A. DPTO. PLANEACIÓN + T.A. DPTO. VERIFICACIÓN + T.A. ALINEAMIENTOS) T.A.= Trámites Autorizados	Calidad	Número de Beneficiarios	de	Desempeño	Oaxaca de Juárez	Ascendente	0	2019	4 Trimestre	100%	Anual	100%
------------------	-----------	---	---	--	---------	-------------------------	----	-----------	------------------	------------	---	------	-------------	------	-------	------



NOTA: El primer trimestre se reportaron como actividades debido a que aún no se encontraba conformada la MIR 2019, y el Plan Municipal de Desarrollo Aún no estaba aprobado.

ATENTAMENTE
DIRECTOR DE DESARROLLO URBANO, OBRAS PÚBLICAS Y MEDIO AMBIENTE

[Handwritten Signature]
ARQ. CARLOS MORENO GÓMEZ

OAXACA DE JUÁREZ
PATRIMONIO CULTURAL DE LA HUMANIDAD
2019-2021

DIRECCIÓN DE DESARROLLO
URBANO, OBRAS PÚBLICAS Y
MEDIO AMBIENTE



OAXACA DE JUÁREZ
ENTONCES CULTURALES DE LA SIERRA NEGRADA
2019-2021

UNIDAD RESPONSABLE: SUBDIRECCIÓN DE PLANEACIÓN URBANA Y LICENCIAS
Eje del Plan Municipal de Desarrollo: EJE 5 "CIUDAD SUSTENTABLE"
Subeje: Resiliencia Urbana
Objetivo del Plan Municipal de Desarrollo: 5.4
Estrategia: 5.4.1
Línea de acción: 5.4.1.5; 5.4.1.6 y 5.4.1.8
Medio de verificación: Relación de trámites aprobados

LÍNEA BASE VALOR Y FECHA		
AVANCE DEL INDICADOR ANUAL	AÑO	PERIODO
100%	2019	ENERO - DICIEMBRE

PARÁMETRO DE SEMAFORIZACIÓN			SEMAFORO DEL INFORME
VERDE	AMARILLO	ROJO	
201-300	101-200	1-100	VERDE

PERIODO	ELEMENTO DE LA MIR	NOMBRE DEL INDICADOR	PROCEDIMIENTO DE CÁLCULO	DEFINICIÓN	DIMENSIÓN	UNIDAD DE MEDIDA	TIPO	DESAGREGACIÓN GEOGRÁFICA	SENTIDO DEL INDICADOR	LÍNEA BASE VALOR Y FECHA			META Y PERIODO DE CUMPLIMIENTO		AVANCE DEL INDICADOR	
										VALOR	AÑO	PERIODO	VALOR O META PLANEADA	PERIODO DE CUMPLIMIENTO		
PRIMER TRIMESTRE																
SEGUNDO TRIMESTRE	COMPONENTE 1	Número De Obras Autorizadas Con Criterios Adecuados A Las Necesidades Reales	Número de Licencias Otorgadas (O.P.+ O.M+ O.M.)	Contabilizar El Numero De De Propuestas De Proyectos De Construcción Aprobados	Calidad	Trámites aprobados	Desempeño	Oaxaca de Juárez	Ascendente	0	2019	2 Trimestre	100%	Anual	53.33%	
TERCER TRIMESTRE	COMPONENTE 1	Número De Obras Autorizadas Con Criterios Adecuados A Las Necesidades Reales	Número de Licencias Otorgadas (O.P.+ O.M+ O.M.)	Contabilizar El Numero De De Propuestas De Proyectos De Construcción Aprobados	Calidad	Trámites aprobados	Desempeño	Oaxaca de Juárez	Ascendente	0	2019	3 Trimestre	100%	Anual	80.66%	

CUARTO TRIMESTRE	COMPONENTE 1	Número De Obras Autorizadas Con Criterios Adecuados A Las Necesidades Reales	Número de Licencias Otorgadas (O.P.+ O.M+ O.M.)	Contabilizar El Numero De Propuestas De Construcción Aprobados	El De De De	Calidad	Trámites aprobados	Desempeño	Oaxaca de Juárez	Ascendente	0	2019	4 Trimestre	100%	Anual	100%
------------------	--------------	--	---	--	-------------	---------	--------------------	-----------	------------------	------------	---	------	-------------	------	-------	------



NOTA: El primer trimestre se reportaron como actividades debido a que aún no se encontraba conformada la MIR 2019, y el Plan Municipal de Desarrollo Aún no estaba aprobado.

ATENTAMENTE
DIRECTOR DE DESARROLLO URBANO, OBRAS PÚBLICAS Y MEDIO AMBIENTE

[Handwritten Signature]
ARQ. CARLOS MOREÑO GÓMEZ

OAXACA DE JUÁREZ
MUSEOS CULTURAL DE LA HUMANIDAD
2019-2021

DIRECCIÓN DE DESARROLLO URBANO, OBRAS PÚBLICAS Y MEDIO AMBIENTE



UNIDAD RESPONSABLE: SUBDIRECCIÓN DE PLANEACIÓN URBANA Y LICENCIAS
 Eje del Plan Municipal de Desarrollo: EJE 5 "CIUDAD SUSTENTABLE"
 Subeje: Resiliencia Urbana
 Objeto del Plan Municipal de Desarrollo: 5.4
 Estrategia: 5.4.1
 Línea de acción: 5.4.1.5; 5.4.1.6 y 5.4.1.8
 Medio de verificación: Relación de trámites aprobados

LÍNEA BASE VALOR Y FECHA		
AVANCE DEL INDICADOR ANUAL	AÑO	PERIODO
100%	2019	ENERO - DICIEMBRE


PARÁMETRO DE SEMAFORIZACIÓN			SEMAFORO DEL INFORME
VERDE	AMARILLO	ROJO	
52-80	27-51	0-26	VERDE

PERIODO	ELEMENTO DE LA MIR	NOMBRE DEL INDICADOR	PROCEDIMIENTO DE CÁLCULO	DEFINICIÓN	DIMENSIÓN	UNIDAD DE MEDIDA	TIPO	DESAGREGACIÓN GEOGRÁFICA	SENTIDO DEL INDICADOR	LÍNEA BASE VALOR Y FECHA			META Y PERIODO DE CUMPLIMIENTO		AVANCE DEL INDICADOR
										VALOR	AÑO	PERIODO	VALOR O META PLANEADA	PERIODO DE CUMPLIMIENTO	
PRIMER TRIMESTRE	COMPONENTE 1 ACTIVIDAD 1	-	-	-	-	-	-	-	-	-	-	-	-	-	-
SEGUNDO TRIMESTRE	COMPONENTE 1 ACTIVIDAD 1	Promedio De Visitas A Sitio Realizadas Por Mes	Número De Verificaciones Realizadas/6	Crear Expedientes Con Las Observaciones Que Se Encontraron En Cada Sitio.	Calidad	Número de Visitas técnicas de Verificación	Desempeño	Oaxaca de Juárez	Ascendente	0	2019	2 Trimestre	100%	Anual	85%
TERCER TRIMESTRE	COMPONENTE 1 ACTIVIDAD 1	Promedio De Visitas A Sitio Realizadas Por Mes	Número De Verificaciones Realizadas/6	Crear Expedientes Con Las Observaciones Que Se Encontraron En Cada Sitio.	Calidad	Número de Visitas técnicas de Verificación	Desempeño	Oaxaca de Juárez	Ascendente	0	2019	3 Trimestre	100%	Anual	100%
CUARTO TRIMESTRE	COMPONENTE 1 ACTIVIDAD 1	Promedio De Visitas A Sitio Realizadas Por Mes	Número De Verificaciones Realizadas/6	Crear Expedientes Con Las Observaciones Que Se Encontraron En Cada Sitio.	Calidad	Número de Visitas técnicas de Verificación	Desempeño	Oaxaca de Juárez	Ascendente	0	2019	4 Trimestre	100%	Anual	100%



NOTA: El primer trimestre se reportaron como actividades debido a que aún no se encontraba conformada la MIR 2019, y el Plan Municipal de Desarrollo Aún no estaba aprobado.

ATENTAMENTE
 DIRECTOR DE DESARROLLO URBANO, OBRAS PÚBLICAS Y MEDIO AMBIENTE


 OAXACA DE JUÁREZ
 PATRIMONIO CULTURAL DE LA MUJER
 2019-2021
 ARQ. CARLOS MORENO GÓMEZ
 DIRECCIÓN DE DESARROLLO URBANO, OBRAS PÚBLICAS Y MEDIO AMBIENTE



OAXACA DE JUÁREZ
 GOBIERNO ESTADAL EN LA TRANSICIÓN
 2019-2021


UNIDAD RESPONSABLE: SUBDIRECCIÓN DE PLANEACIÓN URBANA Y LICENCIAS
 Eje del Plan Municipal de Desarrollo: EJE 5 "CIUDAD SUSTENTABLE"
 Subeje: Resiliencia Urbana
 Objetivo del Plan Municipal de Desarrollo: 5.4
 Estrategia: 5.4.1
 Línea de acción: 5.4.1.5; 5.4.1.6 y 5.4.1.8
 Medio de verificación: Relación de trámites aprobados

LÍNEA BASE VALOR Y FECHA		
AVANCE DEL INDICADOR ANUAL	AÑO	PERIODO
100%	2019	ENERO - DICIEMBRE

PARÁMETRO DE SEMAFORIZACIÓN			SEMAFORO DEL INFORME
VERDE	AMARILLO	ROJO	
66.7-100%	33.4-66.6%	0-33.3%	VERDE

PERIODO	ELEMENTO DE LA MIR	NOMBRE DEL INDICADOR	PROCEDIMIENTO DE CÁLCULO	DEFINICIÓN	DIMENSIÓN	UNIDAD DE MEDIDA	TIPO	DESAGREGACIÓN GEOGRÁFICA	SENTIDO DEL INDICADOR	LÍNEA BASE VALOR Y FECHA			META Y PERIODO DE CUMPLIMIENTO		AVANCE DEL INDICADOR
										VALOR	AÑO	PERIODO	VALOR O META PLANEADA	PERIODO DE CUMPLIMIENTO	
PRIMER TRIMESTRE	COMPONENTE 1 ACTIVIDAD 2	-	-	-	-	-	-	-	-	-	-	-	-	-	-
SEGUNDO TRIMESTRE	COMPONENTE 1 ACTIVIDAD 2	Generar Proyectos De Diseño Urbano, Contemplando Las Normas Y Lineamientos Nacionales De Diseño E Implementand o Medidas De Mitigación Climáticas.	Número De Propuestas Aprobadas De Proyectos Urbanos Sustentables Por Departamento*100 / Número De Propuestas De Proyectos Urbanos Sustentables Por Departamento	Registrar El Número De Solicitudes Y Proyectos De Construcción Recibidas, Crear Acuerdos Consensos	Calidad	Propuestas De Proyecto Aprobadas	Desempeño	Oaxaca de Juárez	Ascendente	0	2019	2 Trimestre	100%	Anual	100%
TERCER TRIMESTRE	COMPONENTE 1 ACTIVIDAD 2	Generar Proyectos De Diseño Urbano, Contemplando Las Normas Y Lineamientos Nacionales De Diseño E Implementand o Medidas De Mitigación Climáticas.	Número De Propuestas Aprobadas De Proyectos Urbanos Sustentables Por Departamento*100 / Número De Propuestas De Proyectos Urbanos Sustentables Por Departamento	Registrar El Número De Solicitudes Y Proyectos De Construcción Recibidas, Crear Acuerdos Consensos	Calidad	Propuestas De Proyecto Aprobadas	Desempeño	Oaxaca de Juárez	Ascendente	0	2019	3 Trimestre	100%	Anual	100%

CUARTO TRIMESTRE	COMPONENTE 1 ACTIVIDAD 2	Generar Proyectos De Diseño Urbano, Contemplando Las Normas Y Lineamientos Nacionales De Diseño E Implementand o Medidas De Mitigación Climáticas.	Número De Propuestas Aprobadas De Proyectos Urbanos Sustentables Por Departamento*100 / Número De Propuestas De Proyectos Urbanos Sustentables Por Departamento	Registrar Número Solicitudes Propuestas De Construcción Recibidas, Crear Acuerdos Consensos	El De Y De De Y	Calidad	Propuestas De Proyecto Aprobadas	Desempeño	Oaxaca de Juárez	Ascendente	0	2019	4 Trimestre	100%	Anual	100%
------------------	-----------------------------	--	---	---	--------------------------------	---------	--	-----------	------------------	------------	---	------	-------------	------	-------	------



NOTA: El primer trimestre se reportaron como actividades debido a que aún no se encontraba conformada la MIR 2019, y el Plan Municipal de Desarrollo Aún no estaba aprobado.

ATENTAMENTE
DIRECTOR DE DESARROLLO URBANO, OBRAS PÚBLICAS Y MEDIO AMBIENTE

Carlos Moreno Gómez
OAXACA DE JUÁREZ
MUNICIPIO CULTURAL DE LA HUMANIDAD
2019-2021
ARQ. CARLOS MORENO GÓMEZ
DIRECCIÓN DE DESARROLLO
URBANO, OBRAS PÚBLICAS Y
MEDIO AMBIENTE



UNIDAD RESPONSABLE:
Eje del Plan Municipal de Desarrollo:
Subeje:
Objetivo del Plan Municipal de Desarrollo:
Estrategia:
Linea de acción:
Medio de verificación:

SUBDIRECCIÓN DE PLANEACIÓN URBANA Y LICENCIAS
EJE 5 "CIUDAD SUSTENTABLE"
Resiliencia Urbana
5.4
5.4.1
5.4.1.5; 5.4.1.6 y 5.4.1.8
Relación de trámites aprobados

LÍNEA BASE VALOR Y FECHA		
AVANCE DEL INDICADOR ANUAL	AÑO	PERIODO
100%	2019	ENERO - DICIEMBRE

PARÁMETRO DE SEMAFORIZACIÓN			SEMAFORO DEL INEORME
VERDE	AMARILLO	ROJO	
21-30	11-20	0-10	VERDE

PERIODO	ELEMENTO DE LA MIR	NOMBRE DEL INDICADOR	PROCEDIMIENTO DE CÁLCULO	DEFINICIÓN	DIMENSIÓN	UNIDAD DE MEDIDA	TIPO	DESAGREGACIÓN GEOGRÁFICA	SENTIDO DEL INDICADOR	LÍNEA BASE VALOR Y FECHA			META Y PERIODO DE CUMPLIMIENTO		AVANCE DEL INDICADOR
										VALOR	AÑO	PERIODO	VALOR O META PLANEADA	PERIODO DE CUMPLIMIENTO	
PRIMER TRIMESTRE	COMPONENTE 1 ACTIVIDAD 3	-	-	-	-	-	-	-	-	-	-	-	-	-	-
SEGUNDOTRIMESTRE	COMPONENTE 1 ACTIVIDAD 3	Promedio De Factibilidades Y Licencias Autorizadas Por Mes	Número De Factibilidades Y Licencias Autorizadas / 6	Contabilizar Las Licencias Otorgadas.	Eficacia	Número De Factibilidades Otorgadas Y Licencias Otorgadas.	Desempeño	Oaxaca de Juárez	Ascendente	0	2019	2 Trimestre	100%	Anual	100%
TERCER TRIMESTRE	COMPONENTE 1 ACTIVIDAD 3	Promedio De Factibilidades Y Licencias Autorizadas Por Mes	Número De Factibilidades Y Licencias Autorizadas / 6	Contabilizar Las Licencias Otorgadas.	Eficacia	Número De Factibilidades Otorgadas Y Número De Licencias Otorgadas.	Desempeño	Oaxaca de Juárez	Ascendente	0	2019	3 Trimestre	100%	Anual	100%
CUARTO TRIMESTRE	COMPONENTE 1 ACTIVIDAD 3	Promedio De Factibilidades Y Licencias Autorizadas Por Mes	Número De Factibilidades Y Licencias Autorizadas / 6	Contabilizar Las Licencias Otorgadas.	Eficacia	Número De Factibilidades Otorgadas Y Número De Licencias Otorgadas.	Desempeño	Oaxaca de Juárez	Ascendente	0	2019	4 Trimestre	100%	Anual	100%

NOTA: El primer trimestre se reportaron como actividades debido a que aún no se encontraba conformada la MIR 2019, y el Plan Municipal de Desarrollo Aún no estaba aprobado.

ATENTAMENTE
DIRECTOR DE DESARROLLO URBANO, OBRAS PÚBLICAS Y MEDIO AMBIENTE



OAXACA DE JUÁREZ
MAYORADO CULTURAL DE LA HUMANIDAD
2019-2021
ARQ. CARLOS MORENO GÓMEZ

DIRECCIÓN DE DESARROLLO URBANO, OBRAS PÚBLICAS Y MEDIO AMBIENTE



UNIDAD RESPONSABLE: SUBDIRECCIÓN DE PLANEACIÓN URBANA Y LICENCIAS
Eje del Plan Municipal de Desarrollo: EJE 5 "CIUDAD SUSTENTABLE"
Subeje: Resiliencia Urbana
Objetivo del Plan Municipal de Desarrollo: 5.4
Estrategia: 5.4.1
Línea de acción: 5.4.1.5; 5.4.1.6 y 5.4.1.8
Medio de verificación: Relación de trámites aprobados

LÍNEA BASE VALOR Y FECHA		
AVANCE DEL INDICADOR ANUAL	AÑO	PERIODO
100%	2019	ENERO - DICIEMBRE


PARÁMETRO DE SEMAFORIZACIÓN			SEMAFORO DEL INFORME
VERDE	AMARILLO	ROJO	
901-1350	451-900	0-450	VERDE

PERIODO	ELEMENTO DE LA MIR	NOMBRE DEL INDICADOR	PROCEDIMIENTO DE CÁLCULO	DEFINICIÓN	DIMENSIÓN	UNIDAD DE MEDIDA	TIPO	DESAGREGACIÓN GEOGRÁFICA	SENTIDO DEL INDICADOR	LÍNEA BASE VALOR Y FECHA			META Y PERIODO DE CUMPLIMIENTO		AVANCE DEL INDICADOR
										VALOR	AÑO	PERIODO	VALOR O META PLANEADA	PERIODO DE CUMPLIMIENTO	
PRIMER TRIMESTRE		-	-	-	-	-	-	-	-	-	-	-	-	-	-
SEGUNDO TRIMESTRE	COMPONENTE 2	Vigilancia Y Sanciones En Materia De Construcción Irregular Aplicadas	Número De Inspecciones Por Año - (Número De Inspecciones Marzo + I. Abril + I. Mayo + I. Junio)	Verificar Que El Numero De Obras Ejecutadas Tengan Permisos Correspondientes	Eficacia	Número de Visitas técnicas de Verificación	Desempeño	Oaxaca de Juárez	Ascendente	0	2019	2 Trimestre	100%	Anual	51%
TERCER TRIMESTRE	COMPONENTE 2	Vigilancia Y Sanciones En Materia De Construcción Irregular Aplicadas	Número De Inspecciones Por Año - (Número De Inspecciones Marzo + I. Abril + I. Mayo + I. Junio)	Verificar Que El Numero De Obras Ejecutadas Tengan Permisos Correspondientes	Eficacia	Número de Visitas técnicas de Verificación	Desempeño	Oaxaca de Juárez	Ascendente	0	2019	3 Trimestre	100%	Anual	54%
CUARTO TRIMESTRE	COMPONENTE 2	Vigilancia Y Sanciones En Materia De Construcción Irregular Aplicadas	Número De Inspecciones Por Año - (Número De Inspecciones Marzo + I. Abril + I. Mayo + I. Junio)	Verificar Que El Numero De Obras Ejecutadas Tengan Permisos Correspondientes	Eficacia	Número de Visitas técnicas de Verificación	Desempeño	Oaxaca de Juárez	Ascendente	0	2019	4 Trimestre	100%	Anual	100%



NOTA: El primer trimestre se reportaron como actividades debido a que aún no se encontraba conformada la MIR 2019, y el Plan Municipal de Desarrollo Aún no estaba aprobado.

ATENTAMENTE
 DIRECTOR DE DESARROLLO URBANO, OBRAS PÚBLICAS Y MEDIO AMBIENTE


 ARQ. CARLOS MORENO GÓMEZ
 OAXACA DE JUÁREZ
 PATRIOTISMO CULTURAL DE LA HUMANIDAD
 2019-2021
 DIRECCIÓN DE DESARROLLO URBANO, OBRAS PÚBLICAS Y MEDIO AMBIENTE




UNIDAD RESPONSABLE: SUBDIRECCIÓN DE PLANEACIÓN URBANA Y LICENCIAS
 Eje del Plan Municipal de Desarrollo: EJE 5 "CIUDAD SUSTENTABLE"
 Subeje: Resiliencia Urbana
 Objeto del Plan Municipal de Desarrollo: 5.4
 Estrategia: 5.4.1
 Línea de acción: 5.4.1.5; 5.4.1.6 y 5.4.1.8
 Medio de verificación: Relación de trámites aprobados

LÍNEA BASE VALOR Y FECHA		
AVANCE DEL INDICADOR ANUAL	AÑO	PERIODO
100%	2019	ENERO - DICIEMBRE

PARÁMETRO DE SEMAFORIZACIÓN			SEMAFORO DEL INFORME
VERDE	AMARILLO	ROJO	
66.7-100%	33.4-66.6%	0-33.3%	VERDE

PERIODO	ELEMENTO DE LA MIR	NOMBRE DEL INDICADOR	PROCEDIMIENTO DE CÁLCULO	DEFINICIÓN	DIMENSIÓN	UNIDAD DE MEDIDA	TIPO	DESAGREGACIÓN GEOGRÁFICA	SENTIDO DEL INDICADOR	LÍNEA BASE VALOR Y FECHA			META Y PERIODO DE CUMPLIMIENTO		AVANCE DEL INDICADOR
										VALOR	AÑO	PERIODO	VALOR O META PLANEADA	PERIODO DE CUMPLIMIENTO	
PRIMER TRIMESTRE	COMPONENTE 2 ACTIVIDAD 1	-	-	-	-	-	-	-	-	-	-	-	-	-	-
SEGUNDO TRIMESTRE	COMPONENTE 2 ACTIVIDAD 1	Porcentaje De Visitas Por Mes	Visitas Realizadas/ Visitas Solicitadas*100	Dar A Conocer El Número De Visitas De Verificación Cubiertas.	Eficiencia	Visitas técnicas a sitio realizadas	Desempeño	Oaxaca de Juárez	Ascendente	0	2019	2 Trimestre	100%	Anual	100%
TERCER TRIMESTRE	COMPONENTE 2 ACTIVIDAD 1	Porcentaje De Visitas Por Mes	Visitas Realizadas/ Visitas Solicitadas*100	Dar A Conocer El Número De Visitas De Verificación Cubiertas.	Eficiencia	Visitas técnicas a sitio realizadas	Desempeño	Oaxaca de Juárez	Ascendente	0	2019	3 Trimestre	100%	Anual	100%
CUARTO TRIMESTRE	COMPONENTE 2 ACTIVIDAD 1	Porcentaje De Visitas Por Mes	Visitas Realizadas/ Visitas Solicitadas*100	Dar A Conocer El Número De Visitas De Verificación Cubiertas.	Eficiencia	Visitas técnicas a sitio realizadas	Desempeño	Oaxaca de Juárez	Ascendente	0	2019	4 Trimestre	100%	Anual	100%



NOTA: En primer trimestre se reportaron como actividades debido a que aún no se encontraba conformada la MIR 2019, y el Plan Municipal de Desarrollo Aún no estaba aprobado.

ATENTAMENTE
 DIRECTOR DE DESARROLLO URBANO, OBRAS PÚBLICAS Y MEDIO AMBIENTE

OAXACA DE JUÁREZ
 PATRIMONIO CULTURAL DE LA MEFARIDAD
 2019-2021

ARQ. CARLOS MORENO GÓMEZ

DIRECCION DE DESARROLLO URBANO, OBRAS PÚBLICAS Y MEDIO AMBIENTE



OAXACA DE JUÁREZ
PATRIMONIO CULTURAL DE LA HUMANIDAD
2019-2021

UNIDAD RESPONSABLE: SUBDIRECCIÓN DE PLANEACIÓN URBANA Y LICENCIAS
Eje del Plan Municipal de Desarrollo: EJE 5 "CIUDAD SUSTENTABLE"
Subeje: Resiliencia Urbana
Objetivo del Plan Municipal de Desarrollo: 5.4
Estrategia: 5.4.1
Linea de acción: 5.4.1.5; 5.4.1.6 y 5.4.1.8
Medio de verificación: Reporte Fotográfico

LÍNEA BASE VALOR Y FECHA		
AVANCE DEL INDICADOR ANUAL	AÑO	PERIODO
100%	2019	ENERO - DICIEMBRE

PARÁMETRO DE SEMAFORIZACIÓN			SEMAFORO DEL INEORME
VERDE	AMARILLO	ROJO	
66.7-100%	33.4-66.6%	0-33.3%	VERDE

PERIODO	ELEMENTO DE LA MIR	NOMBRE DEL INDICADOR	PROCEDIMIENTO DE CÁLCULO	DEFINICIÓN	DIMENSIÓN	UNIDAD DE MEDIDA	TIPO	DESAGREGACIÓN GEOGRÁFICA	SENTIDO DEL INDICADOR	LÍNEA BASE VALOR Y FECHA			META Y PERIODO DE CUMPLIMIENTO		AVANCE DEL INDICADOR
										VALOR	AÑO	PERIODO	VALOR O META PLANEADA	PERIODO DE CUMPLIMIENTO	
PRIMER TRIMESTRE	COMPONENTE 2 ACTIVIDAD 2	-	-	-	-	-	-	-	-	-	-	-	-	-	-
SEGUNDO TRIMESTRE	COMPONENTE 2 ACTIVIDAD 2	Porcentaje De Capacitaciones Impartidas	Capacitaciones Impartidas * 100/Capacitaciones Agendadas Por Año	Comparación De Las Solicitudes De Visitas De Verificación Con Las Visitas Realizadas	Eficiencia	Número de visitas realizadas	Desempeño	Oaxaca de Juárez	Ascendente	0	2019	2 Trimestre	100%	Anual	50%
TERCER TRIMESTRE	COMPONENTE 2 ACTIVIDAD 2	Porcentaje De Capacitaciones Impartidas	Capacitaciones Impartidas * 100/Capacitaciones Agendadas Por Año	Comparación De Las Solicitudes De Visitas De Verificación Con Las Visitas Realizadas	Eficiencia	Número de visitas realizadas	Desempeño	Oaxaca de Juárez	Ascendente	0	2019	3 Trimestre	100%	Anual	100%
CUARTO TRIMESTRE	COMPONENTE 2 ACTIVIDAD 2	Porcentaje De Capacitaciones Impartidas	Capacitaciones Impartidas * 100/Capacitaciones Agendadas Por Año	Comparación De Las Solicitudes De Visitas De Verificación Con Las Visitas Realizadas	Eficiencia	Número de visitas realizadas	Desempeño	Oaxaca de Juárez	Ascendente	0	2019	4 Trimestre	100%	Anual	100%



NOTA: El primer trimestre se reportaron como actividades debido a que aún no se encontraba conformada la MIR 2019, y el Plan Municipal de Desarrollo Aún no estaba aprobado.

ATENTAMENTE
DIRECTOR DE DESARROLLO URBANO, OBRAS PÚBLICAS Y MEDIO AMBIENTE

OAXACA DE JUÁREZ
PATRIMONIO CULTURAL DE LA HUMANIDAD
2019-2021
ARQ. CARLOS MORENO GÓMEZ
DIRECCIÓN DE DESARROLLO URBANO, OBRAS PÚBLICAS Y MEDIO AMBIENTE



OAXACA DE JUÁREZ
ESTADO LIBRE Y SOBERANO
2019-2021

UNIDAD RESPONSABLE: SUBDIRECCIÓN DE PLANEACIÓN URBANA Y LICENCIAS
Eje del Plan Municipal de Desarrollo: EJE 5 "CIUDAD SUSTENTABLE"
Subeje: Resiliencia Urbana
Objetivo del Plan Municipal de Desarrollo: 5.4
Estrategia: 5.4.1
Línea de acción: 5.4.1.5; 5.4.1.6 y 5.4.1.8
Medio de verificación: Relación de trámites aprobados

LÍNEA BASE VALOR Y FECHA		
AVANCE DEL INDICADOR ANUAL	AÑO	PERIODO
100%	2019	ENERO - DICIEMBRE

PARÁMETRO DE SEMAFORIZACIÓN			SEMAFORO DEL INFORME
VERDE	AMARILLO	ROJO	
66.7-100%	33.4-66.6%	0-33.3%	VERDE

PERIODO	ELEMENTO DE LA MIR	NOMBRE DEL INDICADOR	PROCEDIMIENTO DE CÁLCULO	DEFINICIÓN	DIMENSIÓN	UNIDAD DE MEDIDA	TIPO	DESAGREGACIÓN GEOGRÁFICA	SENTIDO DEL INDICADOR	LÍNEA BASE VALOR Y FECHA			META Y PERIODO DE CUMPLIMIENTO		AVANCE DEL INDICADOR
										VALOR	AÑO	PERIODO	VALOR O META PLANEADA	PERIODO DE CUMPLIMIENTO	
PRIMER TRIMESTRE	COMPONENTE 3	-	-	-	-	-	-	-	-	-	-	-	-	-	-
SEGUNDO TRIMESTRE	COMPONENTE 3	Registro De Acciones Tomadas Para Proyectos Urbanos Sustentables	Número De Propuestas Aprobadas De Proyectos Urbanos Sustentables Por Departamento*100 / Número De Propuestas De Proyectos Urbanos Sustentables Por Departamento	Supervisar Que Las Propuestas De Proyectos Urbanos Incluyan Mobiliario Urbano Que Subsane Las Necesidades Observadas. Verificar Que Los Espacios Públicos Existentes Cuenten Con Mobiliario Urbano En Buen Estado.	Eficiencia	Número De Proyectos Aprobados Con Mobiliario Urbano	Desempeño	Oaxaca de Juárez	Ascendente	0	2019	2 Trimestre	100%	Anual	100%
TERCER TRIMESTRE	COMPONENTE 3	Registro De Acciones Tomadas Para Proyectos Urbanos Sustentables	Número De Propuestas Aprobadas De Proyectos Urbanos Sustentables Por Departamento*100 / Número De Propuestas De Proyectos Urbanos Sustentables Por Departamento	Supervisar Que Las Propuestas De Proyectos Urbanos Incluyan Mobiliario Urbano Que Subsane Las Necesidades Observadas. Verificar Que Los Espacios Públicos Existentes Cuenten Con Mobiliario Urbano En Buen Estado.	Eficiencia	Número De Proyectos Aprobados Con Mobiliario Urbano	Desempeño	Oaxaca de Juárez	Ascendente	0	2019	3 Trimestre	100%	Anual	100%

CUARTO TRIMESTRE	COMPONENTE 3	Registro De Acciones Tomadas Para Proyectos Urbanos Sustentables	Número De Propuestas Aprobadas De Proyectos Urbanos Sustentables Por Departamento*100 / Número De Propuestas De Proyectos Urbanos Sustentables Por Departamento	Supervisar Que Las Propuestas De Proyectos Urbanos Que Incluyan Mobiliario Urbano Que Subsane Las Necesidades Observadas. Verificar Que Los Espacios Públicos Existentes Cuenten Con Mobiliario Urbano En Buen Estado.	Eficiencia	Número De Proyectos Aprobados Con Mobiliario Urbano	Desempeño	Oaxaca de Juárez	Ascendente	0	2019	4 Trimestre	100%	Anual	100%
------------------	--------------	--	---	--	------------	---	-----------	------------------	------------	---	------	-------------	------	-------	------



El primer trimestre se reportaron como actividades debido a que aún no se encontraba conformada la MIR 2019, y el Plan Municipal de Desarrollo Aún no estaba aprobado.

ATENTAMENTE
DIRECTOR DE DESARROLLO URBANO, OBRAS PÚBLICAS Y MEDIO AMBIENTE

[Handwritten Signature]
ARQ. CARLOS MOREÑO GÓMEZ

OAXACA DE JUÁREZ
PATRIMONIO CULTURAL DE LA HUMANIDAD
2019-2021

DIRECCIÓN DE DESARROLLO URBANO, OBRAS PÚBLICAS Y MEDIO AMBIENTE



UNIDAD RESPONSABLE: SUBDIRECCIÓN DE PLANEACIÓN URBANA Y LICENCIAS
 Eje del Plan Municipal de Desarrollo: EJE 5 "CIUDAD SUSTENTABLE"
 Subeje: Resiliencia Urbana
 Objetivo del Plan Municipal de Desarrollo: 5.4
 Estrategia: 5.4.1
 Línea de acción: 5.4.1.5; 5.4.1.6 y 5.4.1.8
 Medio de verificación: Reporte Fotográfico

LÍNEA BASE VALOR Y FECHA		
AVANCE DEL INDICADOR ANUAL	AÑO	PERIODO
100%	2019	ENERO - DICIEMBRE

PARÁMETRO DE SEMAFORIZACIÓN			SEMAFORO DEL INEORME
VERDE	AMARILLO	ROJO	
66.7-100%	33.4-66.6%	0-33.3%	VERDE

PERIODO	ELEMENTO DE LA MIR	NOMBRE DEL INDICADOR	PROCEDIMIENTO DE CÁLCULO	DEFINICIÓN	DIMENSIÓN	UNIDAD DE MEDIDA	TIPO	DESAGREGACIÓN GEOGRÁFICA	SENTIDO DEL INDICADOR	LÍNEA BASE VALOR Y FECHA			META Y PERIODO DE CUMPLIMIENTO		AVANCE DEL INDICADOR
										VALOR	AÑO	PERIODO	VALOR O META PLANEADA	PERIODO DE CUMPLIMIENTO	
PRIMER TRIMESTRE	COMPONENTE 3 ACTIVIDAD 1	-	-	-	-	-	-	-	-	-	-	-	-	-	-
SEGUNDO TRIMESTRE	COMPONENTE 3 ACTIVIDAD 1	Número De Espacios Públicos Pertencientes Al Municipio	Número De Propuestas Aprobadas De Proyectos Espacios Públicos *100/ Número De Propuestas De Proyectos Espacios Públicos	Ubicar El Mobiliario Urbano Existente En Los Espacios Públicos Existentes	Eficiencia	Número De Espacios Públicos Equipados Con Mobiliario Urbano	Desempeño	Oaxaca de Juárez	Ascendente	0	2019	2 Trimestre	100%	Anual	50%
TERCER TRIMESTRE	COMPONENTE 3 ACTIVIDAD 1	Número De Espacios Públicos Pertencientes Al Municipio	Número De Propuestas Aprobadas De Proyectos Espacios Públicos *100/ Número De Propuestas De Proyectos Espacios Públicos	Ubicar El Mobiliario Urbano Existente En Los Espacios Públicos Existentes	Eficiencia	Número De Espacios Públicos Equipados Con Mobiliario Urbano	Desempeño	Oaxaca de Juárez	Ascendente	0	2019	3 Trimestre	100%	Anual	80%

CUARTO TRIMESTRE	COMPONENTE 3 ACTIVIDAD 1	Número De Espacios Públicos Perteneientes Al Municipio	Número De Propuestas Aprobadas De Proyectos Espacios Públicos *100/ Número De Propuestas De Proyectos Espacios Públicos	Ubicar El Mobiliario Urbano Existente En Los Espacios Públicos Existentes	Eficiencia	Número De Espacios Públicos Equipados Con Mobiliario Urbano	Desempeño	Oaxaca de Juárez	Ascendente	0	2019	4 Trimestre	100%	Anual	100%
------------------	-----------------------------	--	---	---	------------	---	-----------	------------------	------------	---	------	-------------	------	-------	------

NOTA: El primer trimestre se reportaron como actividades debido a que aún no se encontraba conformada la MIR 2019, y el Plan Municipal de Desarrollo Aún no estaba aprobado.

ATENTAMENTE
DIRECTOR DE DESARROLLO URBANO, OBRAS PÚBLICAS Y MEDIO AMBIENTE

OAXACA DE JUÁREZ
DIRECCIÓN MUNICIPAL DE LA PARTICIPACIÓN
2018-2021

ARQ. CARLOS MORENO GÓMEZ

DIRECCIÓN DE DESARROLLO
URBANO, OBRAS PÚBLICAS Y
MEDIO AMBIENTE



OAXACA DE JUÁREZ
MAYOR CUIDADO CON LA RESPONSABILIDAD
2019-2021

UNIDAD RESPONSABLE: SUBDIRECCIÓN DE PLANEACIÓN URBANA Y LICENCIAS
Eje del Plan Municipal de Desarrollo: EJE 5 "CIUDAD SUSTENTABLE"
Subeje: Resiliencia Urbana
Objetivo del Plan Municipal de Desarrollo: 5.4
Estrategia: 5.4.1
Línea de acción: 5.4.1.5; 5.4.1.6 y 5.4.1.8
Medio de verificación: Relación de proyectos urbanos aprobados

LÍNEA BASE VALOR Y FECHA		
AVANCE DEL INDICADOR ANUAL	AÑO	PERIODO
100%	2019	ENERO - DICIEMBRE

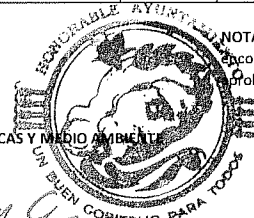
PARÁMETRO DE SEMAFORIZACIÓN			SEMAFORO DEL INFORME
VERDE	AMARILLO	ROJO	
66.7-100%	33.4-66.6%	0-33.3%	VERDE

PERIODO	ELEMENTO DE LA MIR	NOMBRE DEL INDICADOR	PROCEDIMIENTO DE CÁLCULO	DEFINICIÓN	DIMENSIÓN	UNIDAD DE MEDIDA	TIPO	DESAGREGACIÓN GEOGRÁFICA	SENTIDO DEL INDICADOR	LÍNEA BASE VALOR Y FECHA			META Y PERIODO DE CUMPLIMIENTO		AVANCE DEL INDICADOR
										VALOR	AÑO	PERIODO	VALOR O META PLANEADA	PERIODO DE CUMPLIMIENTO	
PRIMER TRIMESTRE	COMPONENTE 3 ACTIVIDAD 2	-	-	-	-	-	-	-	-	-	-	-	-	-	-
SEGUNDO TRIMESTRE	COMPONENTE 3 ACTIVIDAD 2	Número Absoluto De Propuestas De Proyectos Urbanos	NÚMERO DE PROPUESTAS APROBADAS DE PROYECTOS URBANOS SUSTENTABLES POR DEPARTAMENTO *100/ NÚMERO DE PROPUESTAS DE PROYECTOS URBANOS SUSTENTABLES POR DEPARTAMENTO	Número Absoluto de Propuestas de Proyectos Urbanos aprobados.	Eficiencia	Número de Propuestas de Proyectos Urbanos Aprobados	Desempeño	Oaxaca de Juárez	Ascendente	0	2019	2 Trimestre	100%	Anual	50%
TERCER TRIMESTRE	COMPONENTE 3 ACTIVIDAD 2	Número Absoluto De Propuestas De Proyectos Urbanos	NÚMERO DE PROPUESTAS APROBADAS DE PROYECTOS URBANOS SUSTENTABLES POR DEPARTAMENTO *100/ NÚMERO DE PROPUESTAS DE PROYECTOS URBANOS SUSTENTABLES POR DEPARTAMENTO	Número Absoluto de Propuestas de Proyectos Urbanos aprobados.	Eficiencia	Número de Propuestas de Proyectos Urbanos Aprobados	Desempeño	Oaxaca de Juárez	Ascendente	0	2019	3 Trimestre	100%	Anual	100%

CUARTO TRIMESTRE	COMPONENTE 3 ACTIVIDAD 2	Número Absoluto De Propuestas De Proyectos Urbanos	NÚMERO DE PROPUESTAS APROBADAS DE PROYECTOS URBANOS SUSTENTABLES POR DEPARTAMENTO *100/ NÚMERO DE PROYECTOS URBANOS SUSTENTABLES POR DEPARTAMENTO	Número Absoluto de Propuestas de Proyectos Urbanos aprobados.	Eficiencia	Número de Propuestas de Proyectos Urbanos Aprobados	Desempeño	Oaxaca de Juárez	Ascendente	0	2019	4 Trimestre	100%	Anual	100%
------------------	-----------------------------	--	--	---	------------	---	-----------	------------------	------------	---	------	-------------	------	-------	------

NOTA: El primer trimestre se reportaron como actividades debido a que aún no se encontraba conformada la MIR 2019, y el Plan Municipal de Desarrollo Aún no estaba aprobado.

ATENTAMENTE
DIRECTOR DE DESARROLLO URBANO, OBRAS PÚBLICAS Y MEDIO AMBIENTE



[Handwritten Signature]
OAXACA DE JUÁREZ
PATRIMONIO CULTURAL DE LA HUMANIDAD
ARQ. CARLOS MORENO GÓMEZ 2019-2021

DIRECCIÓN DE DESARROLLO
URBANO, OBRAS PÚBLICAS Y
MEDIO AMBIENTE





UNIDAD RESPONSABLE: SUBDIRECCIÓN DE PLANEACIÓN URBANA Y LICENCIAS
 Eje del Plan Municipal de Desarrollo: EJE 5 "CIUDAD SUSTENTABLE"
 Subeje: Resiliencia Urbana
 Objeto del Plan Municipal de Desarrollo: 5.4
 Estrategia: 5.4.1
 Línea de acción: 5.4.1.5; 5.4.1.6 y 5.4.1.8
 Medio de verificación: Relación de trámites aprobados

LÍNEA BASE VALOR Y FECHA		
AVANCE DEL INDICADOR ANUAL	AÑO	PERIODO
100%	2019	ENERO - DICIEMBRE

PARÁMETRO DE SEMAFORIZACIÓN			SEMAFORO DEL INFORME
VERDE	AMARILLO	ROJO	
66.7-100%	33.4-66.6%	0-33.3%	VERDE

PERIODO	ELEMENTO DE LA MIR	NOMBRE DEL INDICADOR	PROCEDIMIENTO DE CÁLCULO	DEFINICIÓN	DIMENSIÓN	UNIDAD DE MEDIDA	TIPO	DESAGREGACIÓN GEOGRÁFICA	SENTIDO DEL INDICADOR	LÍNEA BASE VALOR Y FECHA			META Y PERIODO DE CUMPLIMIENTO		AVANCE DEL INDICADOR
										VALOR	AÑO	PERIODO	VALOR O META PLANEADA	PERIODO DE CUMPLIMIENTO	
PRIMER TRIMESTRE	COMPONENTE 3 ACTIVIDAD 3	-	-	-	-	-	-	-	-	-	-	-	-	-	-
SEGUNDO TRIMESTRE	COMPONENTE 3 ACTIVIDAD 3	Factibilidades Y Licencias Autorizadas Por Mes	Suma De Factibilidades Y Licencias Autorizadas / 6	Factibilidades Y Licencias Autorizadas Por Mes	Eficiencia	Número de Licencias Otorgadas	Desempeño	Oaxaca de Juárez	Ascendente	0	2019	2 Trimestre	100%	Anual	100%
TERCER TRIMESTRE	COMPONENTE 3 ACTIVIDAD 3	Factibilidades Y Licencias Autorizadas Por Mes	Suma De Factibilidades Y Licencias Autorizadas / 6	Factibilidades Y Licencias Autorizadas Por Mes	Eficiencia	Número de Licencias Otorgadas	Desempeño	Oaxaca de Juárez	Ascendente	0	2019	3 Trimestre	100%	Anual	100%
CUARTO TRIMESTRE	COMPONENTE 3 ACTIVIDAD 3	Factibilidades Y Licencias Autorizadas Por Mes	Suma De Factibilidades Y Licencias Autorizadas / 6	Factibilidades Y Licencias Autorizadas Por Mes	Eficiencia	Número de Licencias Otorgadas	Desempeño	Oaxaca de Juárez	Ascendente	0	2019	4 Trimestre	100%	Anual	100%



NOTA: El primer trimestre se reportaron como actividades debido a que aún no se encontraba conformada la MIR 2019, y el Plan Municipal de Desarrollo Aún no estaba aprobado.

ATENTAMENTE
 DIRECTOR DE DESARROLLO URBANO, OBRAS PÚBLICAS Y MEDIO AMBIENTE

OAXACA DE JUÁREZ
 PATRIMONIO CULTURAL DE LA HUMANIDAD
 2019-2021

[Handwritten Signature]
 ARQ. CARLOS MORENO GÓMEZ

DIRECCIÓN DE DESARROLLO URBANO, OBRAS PÚBLICAS Y MEDIO AMBIENTE



UNIDAD RESPONSABLE: Subdirección de Promoción y Desarrollo Empresarial
Eje del Plan Municipal de Desarrollo: Ciudad Productiva

Subeje: Impulso a la actividad industrial e inversión

Objetivo del Plan Municipal de Desarrollo: 3.2. Impulsar la competitividad y el crecimiento del sector productivo mediante mecanismos y estrategias que garanticen un entorno adecuado para el desarrollo y consolidación de las empresas establecidas en el municipio.

Estrategia: Desarrollar estrategias en coordinación con el sector empresarial para expandir la comercialización de productos oaxaqueños en el mercado local, estatal, nacional e internacional.

Línea de acción: 3.2.3.3. Instrumentar programas de apoyo integral para empresas de comercio al menudeo.

Medio de verificación: Indicador Trimestral de la Actividad Económica Estatal

LÍNEA BASE VALOR Y FECHA		
AVANCE DEL INDICADOR ANUAL	AÑO	FECHA
113%	2019	ENE-DIC



PARÁMETRO DE SEMAFORIZACIÓN	SEMAFORO DEL INFORME
VERDE	

PERIODO	ELEMENTO DE LA MIR	NOMBRE DEL INDICADOR	PROCEDIMIENTO DE CÁLCULO	DEFINICIÓN	DIMENSIÓN	UNIDAD DE MEDIDA	TIPO	DESAGREGACIÓN GEOGRÁFICA	SENTIDO DEL INDICADOR	LÍNEA BASE VALOR Y FECHA		META Y PERIODO DE CUMPLIMIENTO		AVANCE DEL INDICADOR
												VALOR O META PLANEADA	PERIODO DE CUMPLIMIENTO	
PRIMER TRIMESTRE	FIN	Incremento porcentual de la actividad económica de las MIPYMES del Municipio de Oaxaca de Juárez	Valor bruto de la producción menos consumo intermedio	Valor porcentual de la producción menos consumo intermedio	Eficacia	Porcentaje	Porcentaje	Oaxaca de Juárez	Ascendente	0%	2019	PRIMER TRIMESTRE	ENE-MAR	105%
SEGUNDO TRIMESTRE												SEGUNDO TRIMESTRE	ABR-JUN	105%
TERCER TRIMESTRE												TERCER TRIMESTRE	JUL-SEP	107%
CUARTO TRIMESTRE												CUARTO TRIMESTRE	OCT-DIC	113%



OAXACA DE JUÁREZ
AYUNTAMIENTO CULTURAL DE LA PRIMARÍA
2019-2021

DIRECCIÓN DE ECONOMÍA

MID. Daniela Ortiz Fuentes



UNIDAD RESPONSABLE: Subdirección de Promoción y Desarrollo Empresarial
Eje del Plan Municipal de Desarrollo: Ciudad Productiva

Subeje: Impulso a la actividad Industrial e Inversión

Objetivo del Plan Municipal de Desarrollo: 3.2. Impulsar la competitividad y el crecimiento del sector productivo mediante mecanismos y estrategias que garanticen un entorno adecuado para el desarrollo y consolidación de las empresas establecidas en el municipio.

Estrategia: Desarrollar estrategias en coordinación con el sector empresarial para expandir la comercialización de productos oaxaqueños en el mercado local, estatal, nacional e internacional.

Línea de acción: 3.2.3.3. Instrumentar programas de apoyo integral para empresas de comercio al menudeo.

Medio de verificación: Reporte de resultados de MIPYMES atendidas, base de datos, evidencia fotográfica



LÍNEA BASE VALOR Y FECHA		
AVANCE DEL INDICADOR ANUAL	AÑO	FECHA
33.33%	2019	ENE-DIC

PARÁMETRO DE SEMAFORIZACIÓN	SEMAFORO DEL INFORME
AMARILLO	

PERIODO	ELEMENTO DE LA MIR	NOMBRE DEL INDICADOR	PROCEDIMIENTO DE CÁLCULO	DEFINICIÓN	DIMENSIÓN	UNIDAD DE MEDIDA	TIPO	DESAGREGACIÓN GEOGRÁFICA	SENTIDO DEL INDICADOR	LÍNEA BASE VALOR Y FECHA		META Y PERIODO DE CUMPLIMIENTO		AVANCE DEL INDICADOR
												VALOR O META PLANEADA	PERIODO DE CUMPLIMIENTO	
PRIMER TRIMESTRE	PROPÓSITO	Porcentaje de crecimiento de MIPYMES apoyadas en relación al diagnóstico inicial	Porcentaje de crecimiento de MIPYMES apoyadas en relación al diagnóstico inicial	Ventas totales de las MIPYMES indicado en el diagnóstico final entre total de ventas indicado en el diagnóstico inicial.	Eficacia	Porcentaje de incremento de ventas	Porcentaje	Oaxaca de Juárez	Ascendente	0%	2019	1° TRIMESTRE	ENE-MAR	0%
SEGUNDO TRIMESTRE												2° TRIMESTRE	ABR-JUN	0%
TERCER TRIMESTRE												3° TRIMESTRE	JUL-SEP	0% El programa inicia a mediados de octubre
CUATRO TRIMESTRE												4° TRIMESTRE	OCT-DIC	33.33%



MID. Daniela Ortiz Fuentes
Daniela

DIRECCIÓN DE ECONOMÍA



UNIDAD RESPONSABLE: Subdirección de Promoción y Desarrollo Empresarial
Eje del Plan Municipal de Desarrollo: Ciudad Productiva

Subeje: Impulso a la actividad industrial e inversión
Objetivo del Plan Municipal de Desarrollo: 3.2. Impulsar la competitividad y el crecimiento del sector productivo mediante mecanismos y estrategias que garanticen un entorno adecuado para el desarrollo y consolidación de las empresas establecidas en el municipio.

Estrategia: Desarrollar estrategias en coordinación con el sector empresarial para expandir la comercialización de productos oaxaqueños en el mercado local, estatal, nacional e internacional.

Línea de acción: 3.2.3.3. Instrumentar programas de apoyo integral para empresas de comercio al menudeo.

Medio de verificación: Registro de empresas que solicitaron asesoría y número de empresas asesoradas

LÍNEA BASE VALOR Y FECHA		
AVANCE DEL INDICADOR ANUAL	AÑO	ENE-DIC
100%	2019	ENE-DIC

PARÁMETRO DE SEMAFORIZACIÓN	SEMAFORO DEL INFORME
VERDE	

PERIODO	ELEMENTO DE LA MIR	NOMBRE DEL INDICADOR	PROCEDIMIENTO DE CÁLCULO	DEFINICIÓN	DIMENSIÓN	UNIDAD DE MEDIDA	TIPO	DESAGREGACIÓN GEOGRÁFICA	SENTIDO DEL INDICADOR	LÍNEA BASE VALOR Y FECHA		META Y PERIODO DE CUMPLIMIENTO		AVANCE DEL INDICADOR
										VALOR O META PLANEADA	PERIODO DE CUMPLIMIENTO	VALOR O META PLANEADA	PERIODO DE CUMPLIMIENTO	
PRIMER TRIMESTRE	COMPONENTE 1	Porcentaje de empresas asesoradas contra número de empresas que solicitaron alguna asesoría.	Proporción que resulta dividiendo el total de empresas asesoradas con respecto al total de las empresas que solicitaron asesoría	Proporción que resulta dividiendo el total de empresas asesoradas con respecto al total de las empresas que solicitaron asesoría	Eficacia	Porcentaje de empresas	Porcentaje	Oaxaca de Juárez	Ascendente	0%	2019	1° TRIMESTRE	ENE-MAR	100%
SEGUNDO TRIMESTRE												2° TRIMESTRE	ABR-JUN	100%
TERCER TRIMESTRE												3° TRIMESTRE	JUL-SEP	100%
CUARTO TRIMESTRE												4° TRIMESTRE	OCT-DIC	100%



OAXACA DE JUÁREZ
TEMPLO CULTURAL DE LA HUMANIDAD
2019-2021

DIRECCIÓN DE ECONOMÍA

M/D. Daniela Ortiz Fuentes



UNIDAD RESPONSABLE: Subdirección de Promoción y Desarrollo Empresarial
Eje del Plan Municipal de Desarrollo: Ciudad Productiva

Subeje: Impulso a la actividad industrial e inversión

Objetivo del Plan Municipal de Desarrollo: 3.2. Impulsar la competitividad y el crecimiento del sector productivo mediante mecanismos y estrategias que garanticen un entorno adecuado para el desarrollo y consolidación de las empresas establecidas en el municipio.

Estrategia: Desarrollar estrategias en coordinación con el sector empresarial para expandir la comercialización de productos oaxaqueños en el mercado local, estatal, nacional e internacional.

Línea de acción: 3.2.3.3. Instrumentar programas de apoyo integral para empresas de comercio al menudeo.

LÍNEA BASE VALOR Y FECHA		
AVANCE DEL INDICADOR ANUAL	AÑO	FECHA
70%	2019	ENE-DIC



PARÁMETRO DE SEMAFORIZACIÓN	SEMÁFORO DEL INFORME
VERDE	

Medio de verificación: Mapa de programas públicos y privados de apoyo empresarial


PERIODO.	ELEMENTO DE LA MIR	NOMBRE DEL INDICADOR	PROCEDIMIENTO DE CÁLCULO	DEFINICIÓN	DIMENSIÓN	UNIDAD DE MEDIDA	TIPO	DESAGREGACIÓN GEOGRÁFICA	SENTIDO DEL INDICADOR	LÍNEA BASE VALOR Y FECHA		META Y PERIODO DE CUMPLIMIENTO		AVANCE DEL INDICADOR
												VALOR O META PLANEADA	PERIODO DE CUMPLIMIENTO	
PRIMER TRIMESTRE	ACT 1 COMP 1	Porcentaje de avance del Mapa de programas públicos y privados de apoyo empresarial identificados	Proporción de avance del Mapa de programas públicos y privados enfocados al apoyo de mipymes con respeto al 100%.	Porcentaje de avance del Mapa de programas públicos y privados de apoyo empresarial identificados	Eficacia	Porcentaje de empresas	Porcentaje	Oaxaca de Juárez	Ascendente	0%	2019	PRIMER TRIMESTRE	ENE-MAR	30%
SEGUNDO TRIMESTRE												SEGUNDO TRIMESTRE	ABR-JUN	50%
TERCER TRIMESTRE												TERCER TRIMESTRE	JUL-SEP	60%
CUARTO TRIMESTRE												CUARTO TRIMESTRE	OCT-DIC	70%



OAXACA DE JUÁREZ
PATRIMONIO CULTURAL DE LA HUMANIDAD
2019-2021

DIRECCIÓN DE ECONOMÍA

MID. Daniela Ortiz Fuentes.





UNIDAD RESPONSABLE: Subdirección de Promoción y Desarrollo Empresarial
Eje del Plan Municipal de Desarrollo: Ciudad Productiva

Sujeeto: Impulso a la actividad industrial e inversión
Objetivo del Plan Municipal de Desarrollo: 3.2. Impulsar la competitividad y el crecimiento del sector productivo mediante mecanismos y estrategias que garanticen un entorno adecuado para el desarrollo y consolidación de las empresas establecidas en el municipio.

Estrategia: Desarrollar estrategias en coordinación con el sector empresarial para expandir la comercialización de productos oaxaqueños en el mercado local, estatal, nacional e internacional.

Línea de acción: 3.2.3.3 Instrumentar programas de apoyo integral para empresas de comercio al menudeo.


Medio de verificación: Registro de empresas que recibieron asesoría sobre programas

LÍNEA BASE VALOR Y FECHA		
AVANCE DEL INDICADOR ANUAL	AÑO	FECHA
64%	2019	ENE-DIC



PARÁMETRO DE SEMAFORIZACIÓN	SEMAFORO DEL INFORME
VERDE	

PERIODO	ELEMENTO DE LA MIR	NOMBRE DEL INDICADOR	PROCEDIMIENTO DE CÁLCULO	DEFINICIÓN	DIMENSIÓN	UNIDAD DE MEDIDA	TIPO	DESAGREGACIÓN GEOGRÁFICA	SENTIDO DEL INDICADOR	LÍNEA BASE VALOR Y FECHA		META Y PERIODO DE CUMPLIMIENTO			
												VALOR O META PLANEADA	PERIODO DE CUMPLIMIENTO	AVANCE DEL INDICADOR	
PRIMER TRIMESTRE	ACT 2 COMP 1	Número de empresas asesoradas sobre los programas públicos y privados comparadas con el total que solicitaron la asesoría	Porción del total de empresas asesoradas sobre programas de apoyo vigentes	Porción del total de empresas asesoradas sobre programas de apoyo vigentes	Eficacia	Porcentaje de empresas asesoradas	Porcentaje	Oaxaca de Juárez	Ascendente	0	2019	PRIMER TRIMESTRE	100%	ENE-MAR	30%
SEGUNDO TRIMESTRE												ABR-JUN		50%	
TERCER TRIMESTRE												JUL-SEP		35.6%	
CUARTO TRIMESTRE												OCT-DIC		64%	



DIRECCIÓN DE ECONOMÍA

MID. Daniela Ortiz Fuentes





UNIDAD RESPONSABLE: Subdirección de Promoción y Desarrollo Empresarial
Eje del Plan Municipal de Desarrollo: Ciudad Productiva

Subeje: Impulso a la actividad industrial e inversión

Objetivo del Plan Municipal de Desarrollo: 3.2. Impulsar la competitividad y el crecimiento del sector productivo mediante mecanismos y estrategias que garanticen un entorno adecuado para el desarrollo y consolidación de las empresas establecidas en el municipio.

Estrategia: Desarrollar estrategias en coordinación con el sector empresarial para expandir la comercialización de productos oaxaqueños en el mercado local, estatal, nacional e internacional.

Línea de acción: 3.2.3.3. Instrumentar programas de apoyo integral para empresas de comercio al menudeo.

LÍNEA BASE VALOR Y FECHA		
AVANCE DEL INDICADOR ANUAL	AÑO	FECHA
63.36%	2019	ENE-DIC



PARÁMETRO DE SFMAFORIZACIÓN	SEMÁFORO DEL INFORME
VERDE	

Medio de verificación: Reporte de seguimiento de vinculación

PERIODO	ELEMENTO DE LA MIR	NOMBRE DEL INDICADOR	PROCEDIMIENTO DE CÁLCULO	DEFINICIÓN	DIMENSIÓN	UNIDAD DE MEDIDA	TIPO	DESAGREGACIÓN GEOGRÁFICA	SENTIDO DEL INDICADOR	LÍNEA BASE VALOR Y FECHA		META Y PERIODO DE CUMPLIMIENTO		AVANCE DEL INDICADOR
										VALOR O META PLANEADA	PERIODO DE CUMPLIMIENTO	VALOR O META PLANEADA	PERIODO DE CUMPLIMIENTO	
PRIMER TRIMESTRE	ACT 3 COMP 1	Numero de empresas vinculadas a un programa de apoyo	Porción del total de empresas que fueron vinculadas a algún programa de apoyo empresarial	Porcentaje de empresas que fueron vinculadas a algún programa de apoyo empresarial	Eficiencia	Porcentaje de empresas asesoradas	Porcentaje	Oaxaca de Juárez	Ascendente	0	2019	PRIMER TRIMESTRE	ENE-MAR	16.60%
SEGUNDO TRIMESTRE												SEGUNDO TRIMESTRE	ABR-JUN	16.60%
TERCER TRIMESTRE												TERCER TRIMESTRE	JUL-SEP	47.04%
CUARTO TRIMESTRE												CUARTO TRIMESTRE	OCT-DIC	63.36%



DIRECCIÓN DE ECONOMÍA

MID. Daniela Ortiz Fuentes
[Handwritten Signature]



UNIDAD RESPONSABLE: Subdirección de Promoción y Desarrollo Empresarial
Eje del Plan Municipal de Desarrollo: Ciudad Productiva

Subeje: Impulso a la actividad industrial e inversión

Objetivo del Plan Municipal de Desarrollo: 3.2. Impulsar la competitividad y el crecimiento del sector productivo mediante mecanismos y estrategias que garanticen un entorno adecuado para el desarrollo y consolidación de las empresas establecidas en el municipio.

Estrategia: Desarrollar estrategias en coordinación con el sector empresarial para expandir la comercialización de productos oaxaqueños en el mercado local, estatal, nacional e internacional.

Línea de acción: 3.2.3.3. Instrumentar programas de apoyo integral para empresas de comercio al menudeo.



LÍNEA BASE VALOR Y FECHA		
AVANCE DEL INDICADOR ANUAL	AÑO	FECHA
57.79%	2019	ENE-DIC

PARÁMETRO DE SEMAFORIZA	SEMÁFORO DEL INFORME
VERDE	

Medio de verificación: Registro de empresas que solicitaron y que accedieron a servicios de consultoría y/o capacitación


PERIODO	ELEMENTO DE LA MIR	NOMBRE DEL INDICADOR	PROCEDIMIENTO DE CÁLCULO	DEFINICIÓN	DIMENSIÓN	UNIDAD DE MEDIDA	TIPO	DESAGREGACIÓN GEOGRÁFICA	SENTIDO DEL INDICADOR	LÍNEA BASE VALOR Y FECHA		META Y PERIODO DE CUMPLIMIENTO		AVANCE DEL INDICADOR
												VALOR O META PLANEADA	PERIODO DE CUMPLIMIENTO	
PRIMER TRIMESTRE	COMPONENTE 2	Número de empresas apoyadas con consultoría y/o capacitación	Número de empresas apoyadas con consultoría y/o capacitación	Número absoluto de empresas apoyadas para acceder a servicios de consultoría o capacitación especializada	Eficiencia	Número de empresas asesoradas	Número absoluto	Oaxaca de Juárez	Ascendente	0%	2019	1° TRIMESTRE	ENE-MAR	27.22%
2° TRIMESTRE												ABR-JUN	27.22%	
3° TRIMESTRE												JUL-SEP	47.04%	
4° TRIMESTRE												OCT-DIC	57.79%	



OAXACA DE JUÁREZ
PATRIMONIO CULTURAL DE LA HUMANIDAD
2019-2021

DIRECCIÓN DE ECONOMÍA

MID. Daniela Ortiz Fuentes





UNIDAD RESPONSABLE: Subdirección de Promoción y Desarrollo Empresarial
Eje del Plan Municipal de Desarrollo: Ciudad Productiva

Subeje: Impulso a la actividad industrial e inversión
Objetivo del Plan Municipal de Desarrollo: 3.2. Impulsar la competitividad y el crecimiento del sector productivo mediante mecanismos y estrategias que garanticen un entorno adecuado para el desarrollo y consolidación de las empresas establecidas en el municipio.

Estrategia: Desarrollar estrategias en coordinación con el sector empresarial para expandir la comercialización de productos oaxaqueños en el mercado local, estatal, nacional e internacional.
Línea de acción: 3.2.3.3. Instrumentar programas de apoyo integral para empresas de comercio al menudeo.

Medio de verificación: Lista de asistencia y fichas técnicas de los recursos y/o consultorías

PERIODO	ELEMENTO DE LA MIR	NOMBRE DEL INDICADOR	PROCEJIMIENTO DE CÁLCULO	DEFINICIÓN	DIMENSIÓN	UNIDAD DE MEDIDA	TIPO	DESAGREGACIÓN GEOGRÁFICA	SENTIDO DEL INDICADOR	LÍNEA BASE VALOR Y FECHA		META Y PERIODO DE CUMPLIMIENTO		AVANCE DEL INDICADOR	
												VALOR O META PLANEADA	PERIODO DE CUMPLIMIENTO		
PRIMER TRIMESTRE	ACT 1 COMP 2	Número de cursos y/o consultorías realizadas	Número total de cursos y consultorías realizados	Número total de cursos y consultorías realizadas	Eficiencia	Número de cursos	Número absoluto	Oaxaca de Juárez	Ascendente	0%	2019	1° TRIMESTRE	100%	ENE-MAR	0.50%
SEGUNDO TRIMESTRE												2° TRIMESTRE		ABR-JUN	0.50%
TERCER TRIMESTRE												3° TRIMESTRE		JUL-SEP	28.30%
CUATRO TRIMESTRE												4° TRIMESTRE		OCT-DIC	52.15%

LÍNEA BASE VALOR Y FECHA		
AVANCE DEL INDICADOR ANUAL	AÑO	FECHA
52.15%	2019	FNE-DIC

PARÁMETRO DE SEMAFORIZACIÓN		SEMÁFORO DEL INFORME
VERDE		



DIRECCIÓN DE ECONOMÍA

MID. Daniela Ortiz Fuentes



UNIDAD RESPONSABLE: Subdirección de Promoción y Desarrollo Empresarial
Eje del Plan Municipal de Desarrollo: Ciudad Productiva

Subeje: Impulso a la actividad industrial e inversión
Objetivo del Plan Municipal de Desarrollo: 3.2. Impulsar la competitividad y el crecimiento del sector productivo mediante mecanismos y estrategias que garanticen un entorno adecuado para el desarrollo y consolidación de las empresas establecidas en el municipio.

Estrategia: Desarrollar estrategias en coordinación con el sector empresarial para expandir la comercialización de productos oaxaqueños en el mercado local, estatal, nacional e internacional.

Línea de acción: 3.2.3.3. Instrumentar programas de apoyo integral para empresas de comercio al menudeo.

Medio de verificación: Reporte descriptivo de programas y proyectos desarrollados con aliados



LÍNEA BASE VALOR Y FECHA		
AVANCE DEL INDICADOR ANUAL	AÑO	FECHA
100.00%	2019	ENE-DIC

PARÁMETRO DE SEMAFORIZACIÓN	SEMAFORO DEL INFORME
VERDE	

PERIODO	ELEMENTO DE LA MIR	NOMBRE DEL INDICADOR	PROCEDIMIENTO DE CÁLCULO	DEFINICIÓN	DIMENSIÓN	UNIDAD DE MEDIDA	TIPO	DESAGREGACIÓN GEOGRÁFICA	SENTIDO DEL INDICADOR	LÍNEA BASE VALOR Y FECHA		META Y PERIODO DE CUMPLIMIENTO		AVANCE DEL INDICADOR
												VALOR O META PLANEADA	PERIODO DE CUMPLIMIENTO	
PRIMER TRIMESTRE	ACT 2 COMP 2	Número de programas y proyectos desarrollados con aliados	Número total de programas y proyectos desarrollados con aliados	Número total de programas y proyectos desarrollados con aliados	Eficiencia	Número de programas	Número absoluto	Oaxaca de Juárez	Ascendente	0%	2019	1° TRIMESTRE	ENE-MAR	40%
SEGUNDO TRIMESTRE												2° TRIMESTRE	ABR-JUN	40%
TERCER TRIMESTRE												3° TRIMESTRE	JUL-SEP	100%
CUATRO TRIMESTRE												4° TRIMESTRE	OCT-DIC	100%



DIRECCIÓN DE ECONOMÍA

MID. Daniela Ortiz Fuentes



UNIDAD RESPONSABLE: Subdirección de Promoción y Desarrollo Empresarial
Eje del Plan Municipal de Desarrollo: Ciudad Productiva

Subeje: Impulso a la actividad industrial e inversión

Objetivo del Plan Municipal de Desarrollo: 3.2. Impulsar la competitividad y el crecimiento del sector productivo mediante mecanismos y estrategias que garanticen un entorno adecuado para el desarrollo y consolidación de las empresas establecidas en el municipio.

Estrategia: Desarrollar estrategias en coordinación con el sector empresarial para expandir la comercialización de productos oaxaqueños en el mercado local, estatal, nacional e internacional.

Línea de acción: 3.2.3.3. Instrumentar programas de apoyo integral para empresas de comercio al menudeo.


Medio de verificación: Bitácora de registro de iniciativas

LÍNEA BASE VALOR Y FECHA		
AVANCE DEL INDICADOR ANUAL	AÑO	FECHA
4 iniciativas ejecutadas	2019	ENE-DIC



PARÁMETRO DE SEMAFORIZACIÓN	SEMAFORO DEL INFORME
VERDE	

PERIODO	ELEMENTO DE LA MIR	NOMBRE DEL INDICADOR	PROCEDIMIENTO DE CÁLCULO	DEFINICIÓN	DIMENSIÓN	UNIDAD DE MEDIDA	TIPO	DESAGREGACIÓN GEOGRÁFICA	SENTIDO DEL INDICADOR	LÍNEA BASE VALOR Y FECHA		META Y PERIODO DE CUMPLIMIENTO		AVANCE DEL INDICADOR
												VALOR O META PLANEADA	PERIODO DE CUMPLIMIENTO	
PRIMER TRIMESTRE	COMP 3	Número de Iniciativas ejecutadas	Número de iniciativas ejecutadas	Número de iniciativas ejecutadas efectivamente	Eficiencia	Número de iniciativas	Número absoluto	Oaxaca de Juárez	Ascendente	0	2019	PRIMER TRIMESTRE	ENE-MAR	3 iniciativas en proceso de ejecución
SEGUNDO TRIMESTRE												ABR-JUN	3 iniciativas en proceso de ejecución	
TERCER TRIMESTRE												JUL-SEP	4 iniciativas en proceso de ejecución	
CUARTO TRIMESTRE												OCT-DIC	4 iniciativas ejecutadas	



DIRECCIÓN DE ECONOMÍA

MID. Daniela Ortiz Fuentes



UNIDAD RESPONSABLE: Subdirección de Promoción y Desarrollo Empresarial
Eje del Plan Municipal de Desarrollo: Ciudad Productiva

Subeje: Impulso a la actividad industrial e inversión

Objetivo del Plan Municipal de Desarrollo: 3.2. Impulsar la competitividad y el crecimiento del sector productivo mediante mecanismos y estrategias que garanticen un entorno adecuado para el desarrollo y consolidación de las empresas establecidas en el municipio.

Estrategia: Desarrollar estrategias en coordinación con el sector empresarial para expandir la comercialización de productos oaxaqueños en el mercado local, estatal, nacional e internacional.

Línea de acción: 3.2.3.3 Instrumentar programas de apoyo integral para empresas de comercio al menudeo.

Medio de verificación: Bitácora de actividades y evidencia fotográfica de los programas y proyectos ejecutados



LÍNEA BASE VALOR Y FECHA		
AVANCE DEL INDICADOR ANUAL	AÑO	FECHA
3 programas ejecutados	2019	ENE-DIC

PARÁMETRO DE SEMAFORIZACIÓN	SEMAFORO DEL INFORME
VERDE	

PERIODO	ELEMENTO DE LA MIR	NOMBRE DEL INDICADOR	PROCEDIMIENTO DE CÁLCULO	DEFINICIÓN	DIMENSIÓN	UNIDAD DE MEDIDA	TIPO	DESAGREGACIÓN GEOGRÁFICA	SENTIDO DEL INDICADOR	LÍNEA BASE VALOR Y FECHA		META Y PERIODO DE CUMPLIMIENTO		AVANCE DEL INDICADOR
												VALOR O META PLANEADA	PERIODO DE CUMPLIMIENTO	
PRIMER TRIMESTRE	ACT 3 CUMP 2	Número de programas y proyectos ejecutados con los proyectos	Número absoluto que muestra los programas y proyectos ejecutados en total	Número absoluto que muestra los programas y proyectos ejecutados en total	Eficiencia	Número de programas y proyectos	Número absoluto	Oaxaca de Juárez	Ascendente	0%	2019	PRIMER TRIMESTRE	ENE-MAR	2 programas en proceso de ejecución
SEGUNDO TRIMESTRE												ABR-JUN	2 programas en proceso de ejecución	
TERCER TRIMESTRE												JUL-SEP	4 programas en proceso de ejecución	
CUATRO TRIMESTRE												OCT-DIC	3 programas ejecutados satisfactoriamente	



OAXACA DE JUÁREZ
PATRIMONIO CULTURAL DE LA HUMANIDAD
2019-2021

DIRECCIÓN DE
COMERCIO

MID. Daniela Ortiz Fuentes



UNIDAD RESPONSABLE: Subdirección de Promoción y Desarrollo Empresarial
Eje del Plan Municipal de Desarrollo: Ciudad Productiva

Subeje: Impulso a la actividad industrial e inversión

Objetivo del Plan Municipal de Desarrollo: 3.2. Impulsar la competitividad y el crecimiento del sector productivo mediante mecanismos y estrategias que garanticen un entorno adecuado para el desarrollo y consolidación de las empresas establecidas en el municipio.

Estrategia: Desarrollar estrategias en coordinación con el sector empresarial para expandir la comercialización de productos oaxaqueños en el mercado local, estatal, nacional e internacional.

Línea de acción: 3.2.3.3. Instrumentar programas de apoyo integral para empresas de comercio al menudeo.

Medio de verificación: Padrón de beneficiarios

LÍNEA BASE VALOR Y FECHA		
AVANCE DEL INDICADOR ANUAL	AÑO	ENE-DIC
100%	2019	ENE-DIC

PARÁMETRO DE SEMAFORIZACIÓN	SEMAFORO DEL INFORME
VERDE	

PERIODO	ELEMENTO DE LA MIR	NOMBRE DEL INDICADOR	PROCEDIMIENTO DE CÁLCULO	DEFINICIÓN	DIMENSIÓN	UNIDAD DE MEDIDA	TIPO	DESAGREGACIÓN GEOGRÁFICA	SENTIDO DEL INDICADOR	LÍNEA BASE VALOR Y FECHA		META Y PERIODO DE CUMPLIMIENTO		AVANCE DEL INDICADOR
												VALOR O META PLANEADA	PERIODO DE CUMPLIMIENTO	
PRIMER TRIMESTRE	ACT 1 COMP 3	Porcentaje de avance del Padrón de empresarios beneficiados en algún programa público o privado	Proporción de avance en la construcción del Padrón de empresarios beneficiados con respecto al 100%	Proporción de avance en la construcción del Padrón de empresarios beneficiados con respecto al 100%	Eficacia	Porcentaje de avance	Porcentaje	Oaxaca de Juárez	Ascendente	0%	2019	1° TRIMESTRE	ENE-MAR	0%
SEGUNDO TRIMESTRE												2° TRIMESTRE	ABR-JUN	0%
TERCER TRIMESTRE												3° TRIMESTRE	JUL-SEP	35%
CUARTO TRIMESTRE												4° TRIMESTRE	OCT-DIC	100%



DIRECCIÓN DE ECONOMÍA

MIR. Daniela Ortiz Fuentes.



UNIDAD RESPONSABLE: Subdirección de Promoción y Desarrollo Empresarial
Eje del Plan Municipal de Desarrollo: Ciudad Productiva

Subje: Impulso a la actividad industrial e inversión
Objeto del Plan Municipal de Desarrollo: 3.2. Impulsar la competitividad y el crecimiento del sector productivo mediante mecanismos y estrategias que garanticen un entorno adecuado para el desarrollo y consolidación de las empresas establecidas en el municipio.

Estrategia: Desarrollar estrategias en coordinación con el sector empresarial para expandir la comercialización de productos oaxaqueños en el mercado local, estatal, nacional e internacional.
Línea de acción: 3.2.3.3. Instrumentar programas de apoyo integral para empresas de comercio al menudeo.

Medio de verificación: Bitácora de registro de nuevos mercados y canales identificados

LÍNEA BASE VALOR Y FECHA		
AVANCE DEL INDICADOR ANUAL	AÑO	ENE-DIC
3	2019	ENE-DIC

PARÁMETRO DE SEMAFORIZACIÓN	SEMAFORO DEL INFORME
VERDE	



PERIODO	ELEMENTO DE LA MIR	NOMBRE DEL INDICADOR	PROCEDIMIENTO DE CÁLCULO	DEFINICIÓN	DIMENSIÓN	UNIDAD DE MEDIDA	TIPO	DESAGREGACIÓN GEOGRÁFICA	SENTIDO DEL INDICADOR	LÍNEA BASE VALOR Y FECHA		META Y PERIODO DE CUMPLIMIENTO		AVANCE DEL INDICADOR	
												VALOR O META PLANEADA	PERIODO DE CUMPLIMIENTO		
PRIMER TRIMESTRE	ACT 2 COMP 3	Número de nuevos mercados y canales interesados en trabajar con los micro empresarios del municipio	Número total de mercados o canales dispuestos a trabajar con los microempresarios	Número total de mercados o canales dispuestos a trabajar con los microempresarios	Eficacia	Número de canales o mercados	Número absoluto	Oaxaca de Juárez	Ascendente	0%	2019	1° TRIMESTRE	100%	ENE-MAR	3 canales en proceso de vinculación
SEGUNDO TRIMESTRE												2° TRIMESTRE		ABR-JUN	3 canales en proceso de vinculación
TERCER TRIMESTRE												3° TRIMESTRE		JUL-SEP	3 canales en proceso de vinculación
CUARTO TRIMESTRE												4° TRIMESTRE		OCT-DIC	3 canales en proceso de vinculación



OAXACA DE JUÁREZ
PATRIMONIO CULTURAL DE LA HUMANIDAD
2019-2021

DIRECCIÓN DE ECONOMÍA

MID. Daniela Ortiz Fuentes



UNIDAD RESPONSABLE: Subdirección de Promoción y Desarrollo Empresarial
Eje del Plan Municipal de Desarrollo: Ciudad Productiva

Subeje: Impulso a la actividad industrial e inversión

Objetivo del Plan Municipal de Desarrollo: 3.2. Impulsar la competitividad y el crecimiento del sector productivo mediante mecanismos y estrategias que garanticen un entorno adecuado para el desarrollo y consolidación de las empresas establecidas en el municipio.

Estrategia: Desarrollar estrategias en coordinación con el sector empresarial para expandir la comercialización de productos oaxaqueños en el mercado local, estatal, nacional e internacional.

Línea de acción: 3.2.3.3. Instrumentar programas de apoyo integral para empresas de comercio al menudeo.

LÍNEA BASE VALOR Y FECHA		
AVANCE DEL INDICADOR ANUAL	AÑO	ENE-DIC
46	2019	ENE-DIC



PARÁMETRO DE SEMAFORIZACIÓN	SEMAFORO DEL INFORME
VERDE	

Medio de verificación: Reporte de seguimiento a vinculaciones

PERIODO	ELEMENTO DE LA MIR	NOMBRE DEL INDICADOR	PROCEDIMIENTO DE CÁLCULO	DEFINICIÓN	DIMENSIÓN	UNIDAD DE MEDIDA	TIPO	DESAGREGACIÓN GEOGRÁFICA	SENTIDO DEL INDICADOR	LÍNEA BASE VALOR Y FECHA		META Y PERIODO DE CUMPLIMIENTO		AVANCE DEL INDICADOR
												VALOR O META PLANEADA	PERIODO DE CUMPLIMIENTO	
PRIMER TRIMESTRE	ACT 3 COMP 3	Número de empresas vinculadas a nuevos mercados o canales de comercialización	Número total de mercados o canales dispuestos a trabajar con los microempresarios	Número total de empresas vinculadas a nuevos mercados o canales de comercialización	Eficacia	Número de canales o mercados	Número absoluto	Oaxaca de Juárez	Ascendente	0	2019	1° TRIMESTRE	ENE-MAR	12
SEGUNDO TRIMESTRE												2° TRIMESTRE	ABR-JUN	12
TERCER TRIMESTRE												3° TRIMESTRE	JUL-SEP	12
CUARTO TRIMESTRE												4° TRIMESTRE	OCT-DIC	46



OAXACA DE JUÁREZ
PATRIMONIO CULTURAL DE LA HUMANIDAD
2019-2021

DIRECCIÓN DE ECONOMÍA

MID. Daniela Ortiz Fuentes *[Signature]*



UNIDAD RESPONSABLE: SUBDIRECCIÓN DE PROTECCIÓN CIVIL

Eje del Plan Municipal de Desarrollo:
Subeje: Protección Civil

1. Ciudad Segura y en Paz

Objetivo del Plan Municipal de Desarrollo:

1.4 Fortalecer la cultura de la prevención y mitigación de riesgos ante contingencias de origen natural y humano que representan una potencial afectación para la población.

Estrategia:

1.4.1. Modernizar el modelo de prevención y atención inmediata a situaciones que ponen en riesgo la integridad física y patrimonio de los habitantes en el municipio bajo un enfoque metropolitano.

Línea de acción:

1.4.1.2. Fortalecer el sistema municipal de protección civil garantizando un modelo de prevención y atención de emergencias.

Medio de verificación:

Base de datos de solicitudes recibidas por la Subdirección de Protección Civil.

PARÁMETRO DE SEMAFORIZACIÓN			SEMAFORO DEL INFORME
VERDE	AMARILLO	ROJO	
100% - 75%	74% - 50%	49% - 0%	rojo

LÍNEA BASE VALOR Y FECHA		
AVANCE DEL INDICADOR ANUAL	AÑO	PERIODO
-6.69%	2018	ENERO - DICIEMBRE

PERIODO	ELEMENTO DE LA MIR	NOMBRE DEL INDICADOR	PROCEDIMIENTO DE CÁLCULO	DEFINICIÓN	DIMENSIÓN	UNIDAD DE MEDIDA	TIPO	DESAGREGACIÓN GEOGRÁFICA	SENTIDO DEL INDICADOR	LÍNEA BASE VALOR Y FECHA			META Y PERIODO DE CUMPLIMIENTO		AVANCE DEL INDICADOR
										VALOR	AÑO	PERIODO	VALOR O META PLANEA	PERIODO DE CUMPLIMIENTO	
PRIMER TRIMESTRE	FIN	Tasa de variación de personas beneficiadas con servicios de protección civil	$\left[\frac{\text{Número de personas beneficiadas con servicios de protección civil municipal en el año 2019} / \text{Número de personas beneficiadas con servicios de protección civil municipal en el año 2018} - 1 \right] * 100$	$\left[\frac{\text{Número de personas beneficiadas con servicios de protección civil municipal en el año 2019} / \text{Número de personas beneficiadas con servicios de protección civil municipal en el año 2018} - 1 \right] * 100$	Eficacia	Tasa	Estratégico	Oaxaca de Juárez	Ascendente	cero	2018	Trimestre	100%	Enero - Diciembre	Se entregaron reportes de actividades, debido a que el Plan Municipal de Desarrollo aún no se aprobaba.
SEGUNDO TRIMESTRE	FIN	Tasa de variación de personas beneficiadas con servicios de protección civil	$\left[\frac{\text{Número de personas beneficiadas con servicios de protección civil municipal en el año 2019} / \text{Número de personas beneficiadas con servicios de protección civil municipal en el año 2018} - 1 \right] * 100$	$\left[\frac{\text{Número de personas beneficiadas con servicios de protección civil municipal en el año 2019} / \text{Número de personas beneficiadas con servicios de protección civil municipal en el año 2018} - 1 \right] * 100$	Eficacia	Tasa	Estratégico	Oaxaca de Juárez	Ascendente	cero	2018	2º trimestre	100%	Enero - Diciembre	0
TERCER TRIMESTRE	FIN	Tasa de variación de personas beneficiadas con servicios de protección civil	$\left[\frac{\text{Número de personas beneficiadas con servicios de protección civil municipal en el año 2019} / \text{Número de personas beneficiadas con servicios de protección civil municipal en el año 2018} - 1 \right] * 100$	$\left[\frac{\text{Número de personas beneficiadas con servicios de protección civil municipal en el año 2019} / \text{Número de personas beneficiadas con servicios de protección civil municipal en el año 2018} - 1 \right] * 100$	Eficacia	Tasa	Estratégico	Oaxaca de Juárez	Ascendente	cero	2018	3er trimestre	100%	Enero - Diciembre	-32.34%
CUARTO TRIMESTRE	FIN	Tasa de variación de personas beneficiadas con servicios de protección civil	$\left[\frac{\text{Número de personas beneficiadas con servicios de protección civil municipal en el año 2019} / \text{Número de personas beneficiadas con servicios de protección civil municipal en el año 2018} - 1 \right] * 100$	$\left[\frac{\text{Número de personas beneficiadas con servicios de protección civil municipal en el año 2019} / \text{Número de personas beneficiadas con servicios de protección civil municipal en el año 2018} - 1 \right] * 100$	Eficacia	Tasa	Estratégico	Oaxaca de Juárez	Ascendente	8460	2018	4º trimestre	100%	Enero - Diciembre	-6.69%

TITULAR DE LA UNIDAD RESPONSABLE

CORONEL ROBERTO HUIZAR RODRÍGUEZ
SUBDIRECTOR DE PROTECCIÓN CIVIL



OAXACA DE JUÁREZ
2019-2021

DIRECCIÓN DE SEGURIDAD PÚBLICA, VIALIDAD Y PROTECCIÓN CIUDADANA
SUBDIRECCIÓN DE PROTECCIÓN CIVIL



UNIDAD RESPONSABLE: SUBDIRECCIÓN DE PROTECCIÓN CIVIL

Eje del Plan Municipal de Desarrollo:

1. Ciudad Segura y en Paz

Subeje: Protección Civil

1.4 Fortalecer la cultura de la prevención y mitigación de riesgos ante contingencias de origen natural y humano que representan una potencial afectación para la población.

Objetivo del Plan Municipal de Desarrollo:

1.4.1. Modernizar el modelo de prevención y atención inmediata a situaciones que ponen en riesgo la integridad física y patrimonio de los habitantes en el municipio bajo un enfoque metropolitano.

Estrategia:

1.4.1.2. Fortalecer el sistema municipal de protección civil garantizando un modelo de prevención y atención de emergencias.

Línea de acción:

Base de datos de solicitudes recibidas por la Subdirección de Protección Civil.

Medio de verificación:

PARÁMETRO DE SEMAFORIZACIÓN			SEMAFORO DEL INFORME
VERDE	AMARILLO	ROJO	
100 - 50	49 - 33	32 - 0	verde

LÍNEA BASE VALOR Y FECHA		
AVANCE DEL INDICADOR ANUAL	AÑO	PERIODO
93.30%	2019	ENERO - DICIEMBRE

PERIODO	ELEMENTO DE LA MR	NOMBRE DEL INDICADOR	PROCEDIMIENTO DE CÁLCULO	DEFINICIÓN	DIMENSIÓN	UNIDAD DE MEDIDA	TIPO	DESAGREGACIÓN GEOGRÁFICA	SENTIDO DEL INDICADOR	LÍNEA BASE VALOR Y FECHA			META Y PERIODO DE CUMPLIMIENTO		AVANCE DEL INDICADOR
										VALOR	AÑO	PERIODO	VALOR O META PLANEADA	PERIODO DE CUMPLIMIENTO	
PRIMER TRIMESTRE	Propósito	Porcentaje de personas beneficiadas con servicios de protección civil municipal	(Número de personas beneficiadas con servicios de protección civil municipal / número total de personas estimadas a beneficiar con servicios de protección civil municipal)*100	(Número de personas beneficiadas con servicios de protección civil municipal / número total de personas estimadas a beneficiar con servicios de protección civil municipal)*100	Eficacia	Porcentaje	Estratégico	Oaxaca de Juárez	Ascendente	Cero	2018	Trimestre	100%	Enero - Diciembre	Se entregaron reportes de actividades, debido a que el Plan Municipal de Desarrollo aún no se aprobaba.
SEGUNDO TRIMESTRE	Propósito	Porcentaje de personas beneficiadas con servicios de protección civil municipal	(Número de personas beneficiadas con servicios de protección civil municipal / número total de personas estimadas a beneficiar con servicios de protección civil municipal)*100	(Número de personas beneficiadas con servicios de protección civil municipal / número total de personas estimadas a beneficiar con servicios de protección civil municipal)*100	Eficacia	Porcentaje	Estratégico	Oaxaca de Juárez	Ascendente	Cero	2018	2º trimestre	100%	Enero - Diciembre	49.92%
TERCER TRIMESTRE	Propósito	Porcentaje de personas beneficiadas con servicios de protección civil municipal	(Número de personas beneficiadas con servicios de protección civil municipal / número total de personas estimadas a beneficiar con servicios de protección civil municipal)*100	(Número de personas beneficiadas con servicios de protección civil municipal / número total de personas estimadas a beneficiar con servicios de protección civil municipal)*100	Eficacia	Porcentaje	Estratégico	Oaxaca de Juárez	Ascendente	Cero	2018	3er trimestre	100%	Enero - Diciembre	67.65%
CUARTO TRIMESTRE	Propósito	Porcentaje de personas beneficiadas con servicios de protección civil municipal	(Número de personas beneficiadas con servicios de protección civil municipal / número total de personas estimadas a beneficiar con servicios de protección civil municipal)*100	(Número de personas beneficiadas con servicios de protección civil municipal / número total de personas estimadas a beneficiar con servicios de protección civil municipal)*100	Eficacia	Porcentaje	Estratégico	Oaxaca de Juárez	Ascendente	Cero	2018	4º trimestre	100%	Enero - Diciembre	93.30%

TITULAR DE LA UNIDAD RESPONSABLE

CORONEL PORFIRIO HERNÁNDEZ RODRÍGUEZ
SUBDIRECTOR DE PROTECCIÓN CIVIL



OAXACA DE JUÁREZ
DIRECCIÓN DE SEGURIDAD PÚBLICA, VIGILANCIA Y PROTECCIÓN CIUDADANA
SUBDIRECCIÓN DE PROTECCIÓN CIVIL



UNIDAD RESPONSABLE: SUBDIRECCIÓN DE PROTECCIÓN CIVIL

Eje del Plan Municipal de Desarrollo:
Subje: Protección Civil

1. Ciudad Segura y en Paz

1.4 Fortalecer la cultura de la prevención y mitigación de riesgos ante contingencias de origen natural y humano que representan una potencial afectación para la población.

Objetivo del Plan Municipal de Desarrollo:

1.4.1. Modernizar el modelo de prevención y atención inmediata a situaciones que ponen en riesgo la integridad física y patrimonio de los habitantes en el municipio bajo un enfoque metropolitano.

Estrategia:

1.4.1.15. Impartir cursos de capacitación en temas de protección civil y gestión integral de riesgos, primeros auxilios, prevención y combate de incendios, inundaciones, evacuación de inmuebles y búsqueda y rescate.

Línea de acción:

Listas de asistencia y constancias digitales de los cursos y talleres de capacitación realizados, bajo resguardo del Departamento de Formación y Capacitación.

Medio de verificación:


PARÁMETRO DE SEMAFORIZACIÓN			SEMAFORO DEL INFORME
VERDE	AMARILLO	ROJO	
100% - 55%	54% - 33%	32% - 0%	VERDE

LÍNEA BASE VALOR Y FECHA		
AVANCE DEL INDICADOR ANUAL	AÑO	PERIODO
51.51%	2018	ENERO - DICIEMBRE

PERIODO	ELEMENTO DE LA MIRA	NOMBRE DEL INDICADOR	PROCEDIMIENTO DE CÁLCULO	DEFINICIÓN	DIMENSIÓN	UNIDAD DE MEDIDA	TIPO	DESAGREGACIÓN GEOGRÁFICA	SEÑAL DEL INDICADOR	LÍNEA BASE VALOR Y FECHA			META Y PERIODO DE CUMPLIMIENTO		AVANCE DEL INDICADOR
										VALOR	AÑO	PERIODO	VALOR O META PLANADA	PERIODO DE CUMPLIMIENTO	
PRIMER TRIMESTRE	Componente 1	Porcentaje de personas de establecimientos comerciales, de escuelas públicas y privadas, comités de Protección Civil de las Agencias Municipales y de Policía capacitadas en materia de protección civil	(Número de personas de establecimientos comerciales, de escuelas públicas y privadas, comités de protección civil de las agencias municipales y de policía capacitadas / número total de personas de establecimientos comerciales de escuelas públicas y privadas, comités de protección civil de las agencias municipales y de policía programadas a capacitar)*100	(Número de personas de establecimientos comerciales, de escuelas públicas y privadas, comités de protección civil de las agencias municipales y de policía capacitadas / número total de personas de establecimientos comerciales de escuelas públicas y privadas, comités de protección civil de las agencias municipales y de policía programadas a capacitar)*100	Eficacia	Porcentaje	Gestión	Oaxaca de Juárez	Ascendente	Cero	2018	1er trimestre	100%	Enero - Diciembre	Se entregaron reportes de actividades, debida a que el Plan Municipal de Desarrollo aún no se aprobaba.
SEGUNDO TRIMESTRE	Componente 1	Porcentaje de personas de establecimientos comerciales, de escuelas públicas y privadas, comités de Protección Civil de las Agencias Municipales y de Policía capacitadas en materia de protección civil	(Número de personas de establecimientos comerciales, de escuelas públicas y privadas, comités de protección civil de las agencias municipales y de policía capacitadas / número total de personas de establecimientos comerciales de escuelas públicas y privadas, comités de protección civil de las agencias municipales y de policía programadas a capacitar)*100	(Número de personas de establecimientos comerciales, de escuelas públicas y privadas, comités de protección civil de las agencias municipales y de policía capacitadas / número total de personas de establecimientos comerciales de escuelas públicas y privadas, comités de protección civil de las agencias municipales y de policía programadas a capacitar)*100	Eficacia	Porcentaje	Gestión	Oaxaca de Juárez	Ascendente	Cero	2018	2º Trimestre	100%	Enero - Diciembre	50.90%
TERCER TRIMESTRE	Componente 1	Porcentaje de personas de establecimientos comerciales, de escuelas públicas y privadas, comités de Protección Civil de las Agencias Municipales y de Policía capacitadas en materia de protección civil	(Número de personas de establecimientos comerciales, de escuelas públicas y privadas, comités de protección civil de las agencias municipales y de policía capacitadas / número total de personas de establecimientos comerciales de escuelas públicas y privadas, comités de protección civil de las agencias municipales y de policía programadas a capacitar)*100	(Número de personas de establecimientos comerciales, de escuelas públicas y privadas, comités de protección civil de las agencias municipales y de policía capacitadas / número total de personas de establecimientos comerciales de escuelas públicas y privadas, comités de protección civil de las agencias municipales y de policía programadas a capacitar)*100	Eficacia	Porcentaje	Gestión	Oaxaca de Juárez	Ascendente	Cero	2018	3er Trimestre	100%	Enero - Diciembre	58.40%
CUARTO TRIMESTRE	Componente 1	Porcentaje de personas de establecimientos comerciales, de escuelas públicas y privadas, comités de Protección Civil de las Agencias Municipales y de Policía capacitadas en materia de protección civil	(Número de personas de establecimientos comerciales, de escuelas públicas y privadas, comités de protección civil de las agencias municipales y de policía capacitadas / número total de personas de establecimientos comerciales de escuelas públicas y privadas, comités de protección civil de las agencias municipales y de policía programadas a capacitar)*100	(Número de personas de establecimientos comerciales, de escuelas públicas y privadas, comités de protección civil de las agencias municipales y de policía capacitadas / número total de personas de establecimientos comerciales de escuelas públicas y privadas, comités de protección civil de las agencias municipales y de policía programadas a capacitar)*100	Eficacia	Porcentaje	Gestión	Oaxaca de Juárez	Ascendente	Cero	2018	4º Trimestre	100%	Enero - Diciembre	83.51%

TITULAR DE LA UNIDAD RESPONSABLE

CORNELIO POPILO RIVERA RIVERA
SUBDIRECCIÓN DE PROTECCIÓN CIVIL



OAXACA DE JUÁREZ
2018-2021
DIRECCIÓN DE SEGURIDAD PÚBLICA, VALIDAD Y PROTECCIÓN CIUDADANA
SUBDIRECCIÓN DE PROTECCIÓN CIVIL



UNIDAD RESPONSABLE: Subdirección de Protección Civil

Eje del Plan Municipal de Desarrollo:
Subeje: Protección Civil

1. Ciudad Segura y en Paz

1.4 Fortalecer la cultura de la prevención y mitigación de riesgos ante contingencias de origen natural y humano que representan una potencial afectación para la población.

Objetivo del Plan Municipal de Desarrollo:

1.4.1. Modernizar el modelo de prevención y atención inmediata a situaciones que ponen en riesgo la integridad física y patrimonio de los habitantes en el municipio bajo un enfoque metropolitano.

Estrategia:

1.4.1.2. Fortalecer el sistema municipal de protección civil garantizando un modelo de prevención y atención de emergencias.

Línea de acción:

Parte de novedades generado diariamente por el Departamento de operaciones y Fuerza de Tarea

Medio de verificación:

PARÁMETRO DE SEMAFORIZACIÓN			SEMAFORO DEL INFORME
VERDE	AMARILLO	ROJO	
100% - 70%	69% - 40%	39% - 0%	VERDE

LÍNEA BASE VALOR Y FECHA		
AVANCE DEL INDICADOR ANUAL	AÑO	PERIODO
100%	2019	ENERO - DICIEMBRE

PERIODO	ELEMENTO DE LA MIR	NOMBRE DEL INDICADOR	PROCEDIMIENTO DE CÁLCULO	DEFINICIÓN	DIMENSIÓN	UNIDAD DE MEDIDA	TIPO	DESAGREGACIÓN GEOGRÁFICA	SENTIDO DEL INDICADOR	LÍNEA BASE VALOR Y FECHA			META Y PERIODO DE CUMPLIMIENTO		AVANCE DEL INDICADOR
										VALOR	AÑO	PERIODO	VALOR O META PLANEADA	PERIODO DE CUMPLIMIENTO	
PRIMER TRIMESTRE	Componente 2	Porcentaje de emergencias atendidas	(Número de emergencias atendidas / número total de emergencias presentadas) * 100	(Número de emergencias atendidas / número total de emergencias presentadas) * 101	Eficacia	Porcentaje	Gestión	Oaxaca de Juárez	Nominal	Cero	2018	Trimestre	100%	Enero - Diciembre	Se entregaron reportes de actividades, debido a que el Plan Municipal de Desarrollo aún no se aprobaba.
SEGUNDO TRIMESTRE	Componente 2	Porcentaje de emergencias atendidas	(Número de emergencias atendidas / número total de emergencias presentadas) * 100	(Número de emergencias atendidas / número total de emergencias presentadas) * 101	Eficacia	Porcentaje	Gestión	Oaxaca de Juárez	Nominal	Cero	2018	2° Trimestre	100%	Enero - Diciembre	100%
TERCER TRIMESTRE	Componente 2	Porcentaje de emergencias atendidas	(Número de emergencias atendidas / número total de emergencias presentadas) * 100	(Número de emergencias atendidas / número total de emergencias presentadas) * 101	Eficacia	Porcentaje	Gestión	Oaxaca de Juárez	Nominal	Cero	2018	3er Trimestre	100%	Enero - Diciembre	100%
CUARTO TRIMESTRE	Componente 2	Porcentaje de emergencias atendidas	(Número de emergencias atendidas / número total de emergencias presentadas) * 100	(Número de emergencias atendidas / número total de emergencias presentadas) * 101	Eficacia	Porcentaje	Gestión	Oaxaca de Juárez	Nominal	Cero	2018	4° Trimestre	100%	Enero - Diciembre	100%

TITULAR DE LA UNIDAD RESPONSABLE

CORONEL PORFIRIO RODRIGUEZ
SUBDIRECCIÓN DE PROTECCIÓN CIVIL

OAXACA DE JUÁREZ
2019-2021
DIRECCIÓN DE SEGURIDAD PÚBLICA, VEREDAS Y PROTECCIÓN CIUDADANA
SUBDIRECCIÓN DE PROTECCIÓN CIVIL



UNIDAD RESPONSABLE: Subdirección de Protección Civil

Eje del Plan Municipal de Desarrollo: Subeje: Protección Civil

1. Ciudad Segura y en Paz

1.4 Fortalecer la cultura de la prevención y mitigación de riesgos ante contingencias de origen natural y humano que representan una potencial afectación para la población.

Objetivo del Plan Municipal de Desarrollo:

1.4.1. Modernizar el modelo de prevención y atención inmediata a situaciones que ponen en riesgo la integridad física y patrimonio de los habitantes en el municipio bajo un enfoque metropolitano.

Estrategia:

1.4.1.15. Impartir cursos de capacitación en temas de protección civil y gestión integral de riesgos, primeros auxilios, prevención y combate de incendios, inundaciones, evacuación de inmuebles y búsqueda y rescate.

Línea de acción:

Listas de asistencia y constancias digitales de los cursos y talleres de capacitación realizados, bajo resguardo del Departamento de Formación y Capacitación.

Medio de verificación:

PARÁMETRO DE SEMAFORIZACIÓN			SEMÁFORO DEL INFORME
VERDE	AMARILLO	ROJO	
100% - 50%	49% - 35%	34% - 0%	VERDE

LÍNEA BASE VALOR Y FECHA		
AVANCE DEL INDICADOR ANUAL	AÑO	PERIODO
58.33%	2019	ENERO - DICIEMBRE

PERIODO	ELEMENTO DE LA MIR	NOMBRE DEL INDICADOR	PROCEDIMIENTO DE CÁLCULO	DEFINICIÓN	DIMENSIÓN	UNIDAD DE MEDIDA	TIPO	DESAGREGACIÓN GEOGRÁFICA	SENTIDO DEL INDICADOR	LÍNEA BASE VALOR Y FECHA			META Y PERIODO DE CUMPLIMIENTO		AVANCE DEL INDICADOR
										VALOR	AÑO	PERIODO	VALOR O META PLANEADA	PERIODO DE CUMPLIMIENTO	
PRIMER TRIMESTRE	Actividad 1, Componente 1	Porcentaje de cursos y talleres de capacitación a personal de establecimientos comerciales, escuelas públicas y privadas e integrantes de los Comités de Protección Civil de las Agencias Municipales y de Policía realizados.	(Número de cursos y talleres de capacitación a personal de establecimientos comerciales, escuelas públicas y privadas e integrantes de los Comités de Protección Civil de las Agencias Municipales y de Policía realizados / número total de cursos y talleres de capacitación a personal de establecimientos comerciales y escuelas públicas y privadas e integrantes de los Comités de Protección Civil de las Agencias Municipales y de Policía programados y solicitados)*100	(Número de cursos y talleres de capacitación a personal de establecimientos comerciales, escuelas públicas y privadas e integrantes de los Comités de Protección Civil de las Agencias Municipales y de Policía realizados / número total de cursos y talleres de capacitación a personal de establecimientos comerciales y escuelas públicas y privadas e integrantes de los Comités de Protección Civil de las Agencias Municipales y de Policía programados y solicitados)*100	Eficacia	Porcentaje	Gestión	Oaxaca de Juárez	Ascendente	Cero	2018	Trimestre	100%	Enero - Diciembre	Se entregaron reportes de actividades, debido a que el Plan Municipal de Desarrollo aún no se aprobaba.
SEGUNDO TRIMESTRE	Actividad 1, Componente 1	Porcentaje de cursos y talleres de capacitación a personal de establecimientos comerciales, escuelas públicas y privadas e integrantes de los Comités de Protección Civil de las Agencias Municipales y de Policía realizados.	(Número de cursos y talleres de capacitación a personal de establecimientos comerciales, escuelas públicas y privadas e integrantes de los Comités de Protección Civil de las Agencias Municipales y de Policía realizados / número total de cursos y talleres de capacitación a personal de establecimientos comerciales y escuelas públicas y privadas e integrantes de los Comités de Protección Civil de las Agencias Municipales y de Policía programados y solicitados)*100	(Número de cursos y talleres de capacitación a personal de establecimientos comerciales, escuelas públicas y privadas e integrantes de los Comités de Protección Civil de las Agencias Municipales y de Policía realizados / número total de cursos y talleres de capacitación a personal de establecimientos comerciales y escuelas públicas y privadas e integrantes de los Comités de Protección Civil de las Agencias Municipales y de Policía programados y solicitados)*100	Eficacia	Porcentaje	Gestión	Oaxaca de Juárez	Ascendente	Cero	2018	2° trimestre	100%	Enero - Diciembre	37.50%
TERCER TRIMESTRE	Actividad 1, Componente 1	Porcentaje de cursos y talleres de capacitación a personal de establecimientos comerciales, escuelas públicas y privadas e integrantes de los Comités de Protección Civil de las Agencias Municipales y de Policía realizados.	(Número de cursos y talleres de capacitación a personal de establecimientos comerciales, escuelas públicas y privadas e integrantes de los Comités de Protección Civil de las Agencias Municipales y de Policía realizados / número total de cursos y talleres de capacitación a personal de establecimientos comerciales y escuelas públicas y privadas e integrantes de los Comités de Protección Civil de las Agencias Municipales y de Policía programados y solicitados)*100	(Número de cursos y talleres de capacitación a personal de establecimientos comerciales, escuelas públicas y privadas e integrantes de los Comités de Protección Civil de las Agencias Municipales y de Policía realizados / número total de cursos y talleres de capacitación a personal de establecimientos comerciales y escuelas públicas y privadas e integrantes de los Comités de Protección Civil de las Agencias Municipales y de Policía programados y solicitados)*100	Eficacia	Porcentaje	Gestión	Oaxaca de Juárez	Ascendente	Cero	2018	3er trimestre	100%	Enero - Diciembre	44.79%
CUARTO TRIMESTRE	Actividad 1, Componente 1	Porcentaje de cursos y talleres de capacitación a personal de establecimientos comerciales, escuelas públicas y privadas e integrantes de los Comités de Protección Civil de las Agencias Municipales y de Policía realizados.	(Número de cursos y talleres de capacitación a personal de establecimientos comerciales, escuelas públicas y privadas e integrantes de los Comités de Protección Civil de las Agencias Municipales y de Policía realizados / número total de cursos y talleres de capacitación a personal de establecimientos comerciales y escuelas públicas y privadas e integrantes de los Comités de Protección Civil de las Agencias Municipales y de Policía programados y solicitados)*100	(Número de cursos y talleres de capacitación a personal de establecimientos comerciales, escuelas públicas y privadas e integrantes de los Comités de Protección Civil de las Agencias Municipales y de Policía realizados / número total de cursos y talleres de capacitación a personal de establecimientos comerciales y escuelas públicas y privadas e integrantes de los Comités de Protección Civil de las Agencias Municipales y de Policía programados y solicitados)*100	Eficacia	Porcentaje	Gestión	Oaxaca de Juárez	Ascendente	Cero	2018	4° trimestre	100%	Enero - Diciembre	58.33%

TITULAR DE LA UNIDAD RESPONSABLE

CORONEL FORTALDO GARCÍA RODRÍGUEZ
SUBDIRECCIÓN DE PROTECCIÓN CIVIL



OAXACA DE JUÁREZ
MUNICIPIO DE OAXACA DE JUÁREZ
2019-2021

DIRECCIÓN DE SEGURIDAD PÚBLICA, VIALIDAD Y PROTECCIÓN CIUDADANA
SUBDIRECCIÓN DE PROTECCIÓN CIVIL



UNIDAD RESPONSABLE: Subdirección de Protección Civil

Eje del Plan Municipal de Desarrollo:
Subeje: Protección Civil

1. Ciudad Segura y en Paz

Objetivo del Plan Municipal de Desarrollo:

1.4 Fortalecer la cultura de la prevención y mitigación de riesgos ante contingencias de origen natural y humano que representan una potencial afectación para la población.

Estrategia:

1.4.1. Modernizar el modelo de prevención y atención inmediata a situaciones que ponen en riesgo la integridad física y patrimonio de los habitantes en el municipio bajo un enfoque metropolitano.

Línea de acción:

1.4.1.1. Actualizar los planes en materia de protección civil existentes en el municipio.

Medio de verificación:

Planes e instrumentos de prevención y atención de fenómenos naturales y antropogénicos elaborados por la Subdirección de Protección Civil.

PARÁMETRO DE SEMAFORIZACIÓN			SEMAFORO DEL INFORME
VERDE	AMARILLO	ROJO	
100% - 50%	49% - 33%	32% - 0%	AMARILLO

LÍNEA BASE VALOR Y FECHA		
AVANCE DEL INDICADOR ANUAL	AÑO	PERIODO
100%	2019	ENERO - DICIEMBRE

PERIODO	ELEMENTO DE LA MIR	NOMBRE DEL INDICADOR	PROCEDIMIENTO DE CÁLCULO	DEFINICIÓN	DIMENSIÓN	UNIDAD DE MEDIDA	TIPO	DESAGREGACIÓN GEOGRÁFICA	SENTIDO DEL INDICADOR	LÍNEA BASE VALOR Y FECHA			META Y PERIODO DE CUMPLIMIENTO		AVANCE DEL INDICADOR
										VALOR	AÑO	PERIODO	VALOR O META PLANEADA	PERIODO DE CUMPLIMIENTO	
PRIMER TRIMESTRE	Actividad 2, Componente 1	Porcentaje de planes e instrumentos de prevención y atención de fenómenos naturales y antropogénicos elaborados	(Número de planes e instrumentos de prevención y atención de fenómenos naturales y antropogénicos elaborados / número total de planes e instrumentos de prevención y atención de fenómenos naturales y antropogénicos programados a elaborar) * 100	(Número de planes e instrumentos de prevención y atención de fenómenos naturales y antropogénicos elaborados / número total de planes e instrumentos de prevención y atención de fenómenos naturales y antropogénicos programados a elaborar) * 100	Eficacia	Porcentaje	Gestión	Oaxaca de Juárez	Ascendente	Cero	2018	Trimestre	100%	Enero - Diciembre	Se entregaron reportes de actividades, debido a que el Plan Municipal de Desarrollo aún no se aprobaba.
SEGUNDO TRIMESTRE	Actividad 2, Componente 1	Porcentaje de planes e instrumentos de prevención y atención de fenómenos naturales y antropogénicos elaborados	(Número de planes e instrumentos de prevención y atención de fenómenos naturales y antropogénicos elaborados / número total de planes e instrumentos de prevención y atención de fenómenos naturales y antropogénicos programados a elaborar) * 100	(Número de planes e instrumentos de prevención y atención de fenómenos naturales y antropogénicos elaborados / número total de planes e instrumentos de prevención y atención de fenómenos naturales y antropogénicos programados a elaborar) * 100	Eficacia	Porcentaje	Gestión	Oaxaca de Juárez	Ascendente	Cero	2018	2° trimestre	100%	Enero - Diciembre	33.33%
TERCER TRIMESTRE	Actividad 2, Componente 1	Porcentaje de planes e instrumentos de prevención y atención de fenómenos naturales y antropogénicos elaborados	(Número de planes e instrumentos de prevención y atención de fenómenos naturales y antropogénicos elaborados / número total de planes e instrumentos de prevención y atención de fenómenos naturales y antropogénicos programados a elaborar) * 100	(Número de planes e instrumentos de prevención y atención de fenómenos naturales y antropogénicos elaborados / número total de planes e instrumentos de prevención y atención de fenómenos naturales y antropogénicos programados a elaborar) * 100	Eficacia	Porcentaje	Gestión	Oaxaca de Juárez	Ascendente	Cero	2018	3er trimestre	100%	Enero - Diciembre	41.66%
CUARTO TRIMESTRE	Actividad 2, Componente 1	Porcentaje de planes e instrumentos de prevención y atención de fenómenos naturales y antropogénicos elaborados	(Número de planes e instrumentos de prevención y atención de fenómenos naturales y antropogénicos elaborados / número total de planes e instrumentos de prevención y atención de fenómenos naturales y antropogénicos programados a elaborar) * 100	(Número de planes e instrumentos de prevención y atención de fenómenos naturales y antropogénicos elaborados / número total de planes e instrumentos de prevención y atención de fenómenos naturales y antropogénicos programados a elaborar) * 100	Eficacia	Porcentaje	Gestión	Oaxaca de Juárez	Ascendente	Cero	2018	4° trimestre	100%	Enero - Diciembre	100.00%

TITULAR DE LA UNIDAD RESPONSABLE

CORONEL PORFIRIO DÍAZ RODRÍGUEZ
SUBDIRECTOR DE PROTECCIÓN CIVIL



OAXACA DE JUÁREZ
ESTADO DE OAXACA
2019-2021

DIRECCIÓN DE SEGURIDAD PÚBLICA, VIALIDAD Y PROTECCIÓN CIUDADANA
SUBDIRECCIÓN DE PROTECCIÓN CIVIL



UNIDAD RESPONSABLE: Subdirección de Protección Civil

Eje del Plan Municipal de Desarrollo:
Subeje: Protección Civil

1. Ciudad Segura y en Paz

1.4 Fortalecer la cultura de la prevención y mitigación de riesgos ante contingencias de origen natural y humano que representan una potencial afectación para la población.

Objetivo del Plan Municipal de Desarrollo:

1.4.1. Modernizar el modelo de prevención y atención inmediata a situaciones que ponen en riesgo la integridad física y patrimonio de los habitantes en el municipio bajo un enfoque metropolitano.

Estrategia:

1.4.1.9. Efectuar continuamente visitas y recorridos de supervisión para detección y evaluación de riesgos potenciales.

Línea de acción:

Medio de verificación:

Reportes técnicos bajo el resguardo del departamento de Normatividad y Gestión de Riesgos.

PARÁMETRO DE SEMAFORIZACIÓN			SEMÁFORO DEL INFORME
VERDE	AMARILLO	ROJO	Verde
100% - 67%	66% - 40%	39% - 0	

LÍNEA BASE VALOR Y FECHA		
AVANCE DEL INDICADOR ANUAL	AÑO	PERIODO
89.16%	2019	ENERO - DICIEMBRE

PERIODO	ELEMENTO DE LA MIR	NOMBRE DEL INDICADOR	PROCEDIMIENTO DE CÁLCULO	DEFINICIÓN	DIMENSIÓN	UNIDAD DE MEDIDA	TIPO	DESAGREGACIÓN GEOGRÁFICA	SENTIDO DEL INDICADOR	LÍNEA BASE VALOR Y FECHA			META Y PERIODO DE CUMPLIMIENTO		AVANCE DEL INDICADOR
										VALOR	AÑO	PERIODO	VALOR O META PLANEADA	PERIODO DE CUMPLIMIENTO	
PRIMER TRIMESTRE	Actividad 3, Componente 1	Porcentaje de viviendas, instituciones y establecimientos comerciales supervisados	(Número de viviendas, instituciones y establecimientos comerciales supervisados / número total de viviendas, instituciones y establecimientos comerciales programados a supervisar) * 100	(Número de viviendas, instituciones y establecimientos comerciales supervisados / número total de viviendas, instituciones y establecimientos comerciales programados a supervisar) * 100	Eficacia	Porcentaje	Gestión	Oaxaca de Juárez	Ascendente	Cero	2018	Trimestre	100%	Enero - Diciembre	Se entregaron reportes de actividades, debido a que el Plan Municipal de Desarrollo aún no se aprobaba.
SEGUNDO TRIMESTRE	Actividad 3, Componente 1	Porcentaje de viviendas, instituciones y establecimientos comerciales supervisados	(Número de viviendas, instituciones y establecimientos comerciales supervisados / número total de viviendas, instituciones y establecimientos comerciales programados a supervisar) * 100	(Número de viviendas, instituciones y establecimientos comerciales supervisados / número total de viviendas, instituciones y establecimientos comerciales programados a supervisar) * 100	Eficacia	Porcentaje	Gestión	Oaxaca de Juárez	Ascendente	Cero	2018	2º trimestre	100%	Enero - Diciembre	65.19%
TERCER TRIMESTRE	Actividad 3, Componente 1	Porcentaje de viviendas, instituciones y establecimientos comerciales supervisados	(Número de viviendas, instituciones y establecimientos comerciales supervisados / número total de viviendas, instituciones y establecimientos comerciales programados a supervisar) * 100	(Número de viviendas, instituciones y establecimientos comerciales supervisados / número total de viviendas, instituciones y establecimientos comerciales programados a supervisar) * 100	Eficacia	Porcentaje	Gestión	Oaxaca de Juárez	Ascendente	Cero	2018	3er trimestre	100%	Enero - Diciembre	70.01%
CUARTO TRIMESTRE	Actividad 3, Componente 1	Porcentaje de viviendas, instituciones y establecimientos comerciales supervisados	(Número de viviendas, instituciones y establecimientos comerciales supervisados / número total de viviendas, instituciones y establecimientos comerciales programados a supervisar) * 100	(Número de viviendas, instituciones y establecimientos comerciales supervisados / número total de viviendas, instituciones y establecimientos comerciales programados a supervisar) * 100	Eficacia	Porcentaje	Gestión	Oaxaca de Juárez	Ascendente	Cero	2018	4º trimestre	100%	Enero - Diciembre	89.16%

TITULAR DE LA UNIDAD RESPONSABLE

CORONEL PORTUGAL RODRÍGUEZ
SUBDIRECTOR DE PROTECCIÓN CIVIL

OAXACA DE JUÁREZ
DIRECCIÓN DE TRANSITO PUBLICO, VIALIDAD Y
/ MANEJO CIUDADANO
SUBDIRECCIÓN DE PROTECCIÓN CIVIL



UNIDAD RESPONSABLE: Subdirección de Protección Civil

Eje del Plan Municipal de Desarrollo:
Subeje: Protección Civil

1. Ciudad Segura y en Paz

1.4 Fortalecer la cultura de la prevención y mitigación de riesgos ante contingencias de origen natural y humano que representan una potencial afectación para la población.

Objetivo del Plan Municipal de Desarrollo:

1.4.1. Modernizar el modelo de prevención y atención inmediata a situaciones que ponen en riesgo la integridad física y patrimonio de los habitantes en el municipio bajo un enfoque metropolitano.

Estrategia:

1.4.1.2. Fortalecer el sistema municipal de protección civil garantizando un modelo de prevención y atención de emergencias.

Línea de acción:

Reportes generados diariamente por el Departamento de Operaciones y Fuerza de Tarea.

Medio de verificación:

PARÁMETRO DE SEMAFORIZACIÓN			SEMAFORO DEL INFORME
VERDE	AMARILLO	ROJO	VERDE
100% - 67%	66% - 40%	39% - 0%	

LINEA BASE VALOR Y FECHA		
AVANCE DEL INDICADOR ANUAL	AÑO	PERIODO
100%	2019	ENERO - DICIEMBRE

PERIODO	ELEMENTO DE LA MIR	NOMBRE DEL INDICADOR	PROCEDIMIENTO DE CÁLCULO	DEFINICIÓN	DIMENSIÓN	UNIDAD DE MEDIDA	TIPO	DESAGREGACIÓN GEOGRÁFICA	SENTIDO DEL INDICADOR	LINEA BASE VALOR Y FECHA			META Y PERIODO DE CUMPLIMIENTO		AVANCE DEL INDICADOR
										VALOR	AÑO	PERIODO	VALOR O META PLANEADA	PERIODO DE CUMPLIMIENTO	
PRIMER TRIMESTRE	Actividad 1, Componente 2	Porcentaje de acciones de atención de emergencias, de rescate y mitigación de riesgos realizadas	(Número de acciones de atención de emergencias, rescate y mitigación de riesgos realizadas / número total de acciones de atención de emergencias, rescate y mitigación de riesgos solicitadas)*100	(Número de acciones de atención de emergencias, rescate y mitigación de riesgos realizadas / número total de acciones de atención de emergencias, rescate y mitigación de riesgos solicitadas)*100	Eficacia	Porcentaje	Gestión	Oaxaca de Juárez	Ascendente	Cero	2018	Trimestre	100%	Enero - Diciembre	Se entregaron reportes de actividades, debido a que el Plan Municipal de Desarrollo aún no se aprobaba.
SEGUNDOTRIMESTRE	Actividad 1, Componente 2	Porcentaje de acciones de atención de emergencias, de rescate y mitigación de riesgos realizadas	(Número de acciones de atención de emergencias, rescate y mitigación de riesgos realizadas / número total de acciones de atención de emergencias, rescate y mitigación de riesgos solicitadas)*100	(Número de acciones de atención de emergencias, rescate y mitigación de riesgos realizadas / número total de acciones de atención de emergencias, rescate y mitigación de riesgos solicitadas)*100	Eficacia	Porcentaje	Gestión	Oaxaca de Juárez	Ascendente	Cero	2018	2° trimestre	100%	Enero - Diciembre	100%
TERCER TRIMESTRE	Actividad 1, Componente 2	Porcentaje de acciones de atención de emergencias, de rescate y mitigación de riesgos realizadas	(Número de acciones de atención de emergencias, rescate y mitigación de riesgos realizadas / número total de acciones de atención de emergencias, rescate y mitigación de riesgos solicitadas)*100	(Número de acciones de atención de emergencias, rescate y mitigación de riesgos realizadas / número total de acciones de atención de emergencias, rescate y mitigación de riesgos solicitadas)*100	Eficacia	Porcentaje	Gestión	Oaxaca de Juárez	Ascendente	Cero	2018	3er trimestre	100%	Enero - Diciembre	100%
CUARTO TRIMESTRE	Actividad 1, Componente 2	Porcentaje de acciones de atención de emergencias, de rescate y mitigación de riesgos realizadas	(Número de acciones de atención de emergencias, rescate y mitigación de riesgos realizadas / número total de acciones de atención de emergencias, rescate y mitigación de riesgos solicitadas)*100	(Número de acciones de atención de emergencias, rescate y mitigación de riesgos realizadas / número total de acciones de atención de emergencias, rescate y mitigación de riesgos solicitadas)*100	Eficacia	Porcentaje	Gestión	Oaxaca de Juárez	Ascendente	Cero	2018	4° trimestre	100%	Enero - Diciembre	100%

TITULAR DE LA UNIDAD RESPONSABLE

CORONEL POMPILIO RODRÍGUEZ
SUBDIRECTOR DE PROTECCIÓN CIVIL



OAXACA DE JUÁREZ
2019-2021

DIRECCIÓN DE SEGURIDAD PÚBLICA, VEREDAS Y PROTECCIÓN CIUDADANA
SUBDIRECCIÓN DE PROTECCIÓN CIVIL



UNIDAD RESPONSABLE: SUBDIRECCIÓN DE PROXIMIDAD SOCIAL.
 Eje del Plan Municipal de Desarrollo: CIUDAD SEGURA Y EN PAZ.
 Subeje: CULTURA PREVENTIVA.
 Objetivo del Plan Municipal de Desarrollo:

- 1.1. Fortalecer y consolidar la cultura de la prevención del delito, la legalidad y la autoprotección en las y los habitantes del municipio de Oaxaca de Juárez, a través de la corresponsabilidad ciudadana.
- 1.2. Contribuir a generar una mayor armonía y paz social, a través del fortalecimiento institucional y la disminución en la comisión de delitos, índices de inseguridad y faltas administrativas en el municipio con especial énfasis en zonas de alto riesgo, así como en el Centro Histórico y en cada una de las trece agencias y sus respectivas colonias.
- 1.1.1. Generar espacios de colaboración social basados en la prevención, la legalidad y la vinculación, así como focalización y difusión de la información.
- 1.2.1. Ejecutar un programa especializado para la profesionalización de las fuerzas de seguridad pública, en sus instancias de carrera policial, capacitación, certificación y controles de desempeño.
- 1.2.3. Incrementar los recursos humanos e instrumentos tecnológicos con base en el sistema integral de seguridad, actuando a través de cuadrantes, con especial énfasis en zonas de alto riesgo, así como en el Centro Histórico
- 1.2.3.4. Realizar operativos dirigidos a mantener libres de violencia los espacios públicos y de entretenimiento en el Centro Histórico.
- 1.2.3.7. Realizar operativos dirigidos a mantener libres de violencia los espacios públicos.
- 1.2.3.8. Impulsar la operatividad tactiva coordinada y sectorizada por cuadrantes para hacer mas efectiva la estrategia de combate a la delincuencia.

Estrategia:

Línea de acción

PARAMETRO DE SEMAFORIZACIÓN			SEMAFORO DEL INFORME
VERDE	AMARILLO	ROJO	
100-80	79-20	30-0	VERDE

LÍNEA BASE VALOR Y FECHA		
AVANCES DEL INDICADOR ANUAL	AÑO	PERIODO
100%	2019	ENE-DIC

PERIODO	ELEMENTO DE LA MIR	NOMBRE DEL INDICADOR	PROCEDIMIENTO DE CÁLCULO	DEFINICIÓN	DIMENSIÓN	UNIDAD DE MEDIDA	TIPO	DESAGREGACIÓN GEOGRÁFICA	SENTIDO DEL INDICADOR	LÍNEA BASE VALOR Y FECHA			META Y PERIODO DE CUMPLIMIENTO		AVANCE DEL CUMPLIMIENTO
										VALOR	AÑO	PERIODO	VALOR O META PLANEADA	PERIODO DE CUMPLIMIENTO	
PRIMER TRIMESTRE	ACT. 1 COMP 1	PORCENTAJE DE SECTORES PROGRAMADOS	TOTAL DE ZONAS DISEÑADAS SOBRE TOTAL DE CUADRANTES POR CIENTO	NUEVA SECTORIZACIÓN PARA LA OPERACIÓN DE LA POLICÍA	EFICACIA	PORCENTAJE	RESULTADOS	OAXACA DE JUÁREZ	ASCENDENTE	0	2019	ENE-MZO	100%	ANUAL	100%
SEGUNDO TRIMESTRE	ACT. 1 COMP 1	PORCENTAJE DE SECTORES PROGRAMADOS	TOTAL DE ZONAS DISEÑADAS SOBRE TOTAL DE CUADRANTES POR CIENTO	NUEVA SECTORIZACIÓN PARA LA OPERACIÓN DE LA POLICÍA	EFICACIA	PORCENTAJE	RESULTADOS	OAXACA DE JUÁREZ	ASCENDENTE	0	2019	ABR-JUN	100%	ANUAL	100%
TERCER TRIMESTRE	ACT. 1 COMP 1	PORCENTAJE DE SECTORES PROGRAMADOS	TOTAL DE ZONAS DISEÑADAS SOBRE TOTAL DE CUADRANTES POR CIENTO	NUEVA SECTORIZACIÓN PARA LA OPERACIÓN DE LA POLICÍA	EFICACIA	PORCENTAJE	RESULTADOS	OAXACA DE JUÁREZ	ASCENDENTE	0	2019	JUL-SEP	100%	ANUAL	100%
CUARTO TRIMESTRE	ACT. 1 COMP 1	PORCENTAJE DE SECTORES PROGRAMADOS	TOTAL DE ZONAS DISEÑADAS SOBRE TOTAL DE CUADRANTES POR CIENTO	NUEVA SECTORIZACIÓN PARA LA OPERACIÓN DE LA POLICÍA	EFICACIA	PORCENTAJE	RESULTADOS	OAXACA DE JUÁREZ	ASCENDENTE	0	2019	OCT-DIC	100%	ANUAL	100%



TITULAR DE LA UNIDAD RESPONSABLE

Marcos Fredy Hernández López



DIRECCIÓN DE SEGURIDAD PÚBLICA, VIGILANCIA Y PROTECCIÓN CIUDADANA
 SUBDIRECCIÓN DE PROXIMIDAD SOCIAL

MTR. MARCOS FREDY HERNÁNDEZ LÓPEZ



UNIDAD RESPONSABLE: SUBDIRECCIÓN DE PROXIMIDAD SOCIAL.
 Eje del Plan Municipal de Desarrollo: CIUDAD SEGURA Y EN PAZ.
 Subeje: CULTURA PREVENTIVA.
 Objetivo del Plan Municipal de Desarrollo:

Estrategia:


Línea de acción

- 1.1. Fortalecer y consolidar la cultura de la prevención del delito, la legalidad y la autoprotección en las y los habitantes del municipio de Oaxaca de Juárez, a través de la corresponsabilidad ciudadana.
- 1.2. Contribuir a generar una mayor armonía y paz social, a través del fortalecimiento institucional y la disminución en la comisión de delitos, índices de inseguridad y faltas administrativas en el municipio con especial énfasis en zonas de alto riesgo, así como en el Centro Histórico y en cada una de las trece agencias y sus respectivas colonias.
 - 1.1.1. Generar espacios de colaboración social basados en la prevención, la legalidad y la vinculación, así como focalización y difusión de la información.
 - 1.2.1. Ejecutar un programa especializado para la profesionalización de las fuerzas de seguridad pública, en sus instancias de carrera policial, capacitación, certificación y controles de desempeño.
 - 1.2.3. Incrementar los recursos humanos e instrumentos tecnológicos con base en el sistema integral de seguridad, actuando a través de cuadrantes, con especial énfasis en zonas de alto riesgo, así como en el Centro Histórico.
 - 1.2.3.4. Realizar operativos dirigidos a mantener libres de violencia los espacios públicos y de entretenimiento en el Centro Histórico.
 - 1.2.3.7. Realizar operativos dirigidos a mantener libres de violencia los espacios públicos.
 - 1.2.3.8. Impulsar la operatividad tactiva coordinada y sectorizada por cuadrantes para hacer mas efectiva la estrategia de combate a la delincuencia.

PARAMETRO DE SEMAFORIZACIÓN			SEMAFORO DEL INFORME
VERDE	AMARILLO	ROJO	
100-80	79-20	30-0	VERDE

LÍNEA BASE VALOR Y FECHA		
AVANCES DEL INDICADOR ANUAL	AÑO	PERIODO
100%	2019	ENE-DIC

PERIODO	ELEMENTO DE LA MIR	NOMBRE DEL INDICADOR	PROCEDIMIENTO DE CÁLCULO	DEFINICIÓN	DIMENSIÓN	UNIDAD DE MEDIDA	TIPO	DESAGREGACIÓN GEOGRÁFICA	SENTIDO DEL INDICADOR	LÍNEA BASE VALOR Y FECHA			META Y PERIODO DE CUMPLIMIENTO		AVANCE DEL CUMPLIMIENTO
										VALOR	AÑO	PERIODO	VALOR O META PLANEADA	PERIODO DE CUMPLIMIENTO	
PRIMER TRIMESTRE	ACT. 2 COMP 1	PORCENTAJE DE OPERATIVOS REALIZADOS EN EL TRIMESTRE	TOTAL DE OPERATIVOS REALIZADOS SOBRE TOTAL DE OPERATIVOS PROGRAMADOS POR CUADRANTE	REDUCIR EL INDICE DELICTIVO	EFICACIA	PORCENTAJE	RESULTADOS	OAXACA DE JUÁREZ	ASCENDENTE	0	2019	ENE-MZO	100%	ANUAL	100%
SEGUNDO TRIMESTRE	ACT. 2 COMP 1	PORCENTAJE DE OPERATIVOS REALIZADOS EN EL TRIMESTRE	TOTAL DE OPERATIVOS REALIZADOS SOBRE TOTAL DE OPERATIVOS PROGRAMADOS POR CUADRANTE	REDUCIR EL INDICE DELICTIVO	EFICACIA	PORCENTAJE	RESULTADOS	OAXACA DE JUÁREZ	ASCENDENTE	0	2019	ABR-IUN	100%	ANUAL	100%
TERCER TRIMESTRE	ACT. 2 COMP 1	PORCENTAJE DE OPERATIVOS REALIZADOS EN EL TRIMESTRE	TOTAL DE OPERATIVOS REALIZADOS SOBRE TOTAL DE OPERATIVOS PROGRAMADOS POR CUADRANTE	REDUCIR EL INDICE DELICTIVO	EFICACIA	PORCENTAJE	RESULTADOS	OAXACA DE JUÁREZ	ASCENDENTE	0	2019	JUL-SEP	100%	ANUAL	100%
CUARTO TRIMESTRE	ACT. 2 COMP 1	PORCENTAJE DE OPERATIVOS REALIZADOS EN EL TRIMESTRE	TOTAL DE OPERATIVOS REALIZADOS SOBRE TOTAL DE OPERATIVOS PROGRAMADOS POR CUADRANTE	REDUCIR EL INDICE DELICTIVO	EFICACIA	PORCENTAJE	RESULTADOS	OAXACA DE JUÁREZ	ASCENDENTE	0	2019	OCT-DIC	100%	ANUAL	100%



TITULAR DE LA UNIDAD RESPONSABLE
 OAXACA DE JUÁREZ
 DIRECCIÓN DE SEGURIDAD PÚBLICA, VIGILANCIA Y PROTECCIÓN CIUDADANA
 SUBDIRECCIÓN DE PROXIMIDAD SOCIAL
 MARCOS FREDY HERNÁNDEZ LÓPEZ



UNIDAD RESPONSABLE: SUBDIRECCIÓN DE PROYECTOS AGROPECUARIOS URBANOS



Eje del Plan Municipal de Desarrollo: "CIUDAD PRODUCTIVA"

Subeje: "PRODUCTIVIDAD"

Objetivo del Plan Municipal de Desarrollo: Contribuir a la mejora de la economía familiar y el desarrollo humano y social de la población en condiciones de pobreza y marginación, mediante el impulso de la agricultura urbana y la difusión de información y capacitación de la población en materia de alimentación y nutrición.

Estrategia: Impulsar proyectos de agricultura urbana con un alto grado de participación ciudadana para mejorar las condiciones de seguridad alimentaria de la población en condiciones de pobreza y marginación.

Línea de acción: Diseñar programas y proyectos de agricultura urbana que puedan implementarse en zonas con alto y muy alto grado de marginación y pobreza.

Medio de verificación: Base de datos de beneficiarios.

PARÁMETRO DE SEMAFORIZACIÓN			SEMÁFORO DEL INFORME
VERDE	AMARILLO	ROJO	
75-100%	74-50%	49-0%	VERDE

LÍNEA BASE VALOR Y FECHA		
AVANCE DEL INDICADOR ANUAL	AÑO	PERIODO
100%	2019	ENERO - DICIEMBRE

PERIODO	ELEMENTO DE LA MIR	NOMBRE DEL INDICADOR	PROCEDIMIENTO DE CÁLCULO	DEFINICIÓN	DIMENSIÓN	UNIDAD DE MEDIDA	TIPO	DESAGREGACIÓN GEOGRÁFICA	SENTIDO DEL INDICADOR	LÍNEA BASE VALOR Y FECHA			META Y PERIODO DE CUMPLIMIENTO		AVANCE DEL INDICADOR
										VALOR	AÑO	PERIODO	VALOR O META PLANEADA	PERIODO DE CUMPLIMIENTO	
PRIMER TRIMESTRE	FIN														EN ESTE TRIMESTRE NO SE CONTABA CON EL PLAN MUNICIPAL DE DESARROLLO NI CON LA MATRIZ DE INDICADORES DE RESULTADOS, POR LO QUE SÓLO SE ENTREGÓ EL REPORTE DE ACTIVIDADES
SEGUNDO TRIMESTRE	FIN														EN ESTE TRIMESTRE EL PROYECTO SE ENCONTRABA EN PROCESO DE COMITÉ DE ADQUISICIONES DE BIENES, ARRENDAMIENTOS, ENAJENACIONES Y CONTRATACIÓN DE SERVICIOS DEL MUNICIPIO DE OAXACA DE JUÁREZ
TERCER TRIMESTRE	FIN	RAZÓN DE FAMILIAS EN CONDICIÓN DE POBREZA BENEFICIADAS	(NÚMERO DE FAMILIAS EN CONDICIÓN DE POBREZA/NÚMERO DE PROYECTOS EJECUTADOS)*100	LA RAZÓN ES UNA COMPARACIÓN ENTRE DOS CANTIDADES	EFICACIA	%	GESTIÓN	OAXACA DE JUAREZ	ASCENDENTE	%	2019	TERCER TRIMESTRE	100%	ANUAL	73 33%
CUARTO TRIMESTRE	FIN	RAZÓN DE FAMILIAS EN CONDICIÓN DE POBREZA BENEFICIADAS	(NÚMERO DE FAMILIAS EN CONDICIÓN DE POBREZA/NÚMERO DE PROYECTOS EJECUTADOS)*100	LA RAZÓN ES UNA COMPARACIÓN ENTRE DOS CANTIDADES	EFICACIA	%	GESTIÓN	OAXACA DE JUAREZ	ASCENDENTE	%	2019	CUARTO TRIMESTRE	100%	ANUAL	100%

OAXACA DE JUÁREZ

 JUNTA MUNICIPAL DE GOBIERNO

 2019-2021

 SUBDIRECCIÓN

 PROYECTOS

 AGROPECUARIOS

 URBANOS

UNIDAD RESPONSABLE: SUBDIRECCIÓN DE PROYECTOS AGROPECUARIOS URBANOS



Eje del Plan Municipal de Desarrollo: "CIUDAD PRODUCTIVA"

Subeje: "PRODUCTIVIDAD"

Objetivo del Plan Municipal de Desarrollo: Contribuir a la mejora de la economía familiar y el desarrollo humano y social de la población en condiciones de pobreza y marginación, mediante el impulso de la agricultura urbana y la difusión de información y capacitación de la población en materia de alimentación y nutrición.

Estrategia: Impulsar proyectos de agricultura urbana con un alto grado de participación ciudadana para mejorar las condiciones de seguridad alimentaria de la población en condiciones de pobreza y marginación.

Línea de acción: Diseñar programas y proyectos de agricultura urbana que puedan implementarse en zonas con alto y muy alto grado de marginación y pobreza.

Medio de verificación: Expedientes técnicos de los proyectos.

PARÁMETRO DE SEMAFORIZACIÓN			SEMÁFORO DEL INFORME
VERDE	AMARILLO	ROJO	
75-100%	74-50%	49-0%	VERDE

LÍNEA BASE VALOR Y FECHA		
AVANCE DEL INDICADOR ANUAL	AÑO	PERIODO
100%	2019	ENERO - DICIEMBRE

PERIODO	ELEMENTO DE LA MIR	NOMBRE DEL INDICADOR	PROCEDIMIENTO DE CÁLCULO	DEFINICIÓN	DIMENSIÓN	UNIDAD DE MEDIDA	TIPO	DESAGREGACIÓN GEOGRÁFICA	SENTIDO DEL INDICADOR	LÍNEA BASE VALOR Y FECHA			META Y PERIODO DE CUMPLIMIENTO		AVANCE DEL INDICADOR
										VALOR	AÑO	PERIODO	VALOR O META PLANEADA	PERIODO DE CUMPLIMIENTO	
PRIMER TRIMESTRE	PROPÓSITO														EN ESTE TRIMESTRE NO SE CONTABA CON EL PLAN MUNICIPAL DE DESARROLLO NI CON LA MATRIZ DE INDICADORES DE RESULTADOS, POR LO QUE SÓLO SE ENTREGÓ EL REPORTE DE ACTIVIDADES
SEGUNDO TRIMESTRE	PROPÓSITO														EN ESTE TRIMESTRE EL PROYECTO SE ENCONTRABA EN PROCESO DE COMITÉ DE ADQUISICIONES DE BIENES, ARRENDAMIENTOS, ENAJENACIONES Y CONTRATACIÓN DE SERVICIOS DEL MUNICIPIO DE OAXACA DE JUÁREZ
TERCER TRIMESTRE	PROPÓSITO	NÚMERO DE PROYECTOS AGROPECUARIOS EJECUTADOS	NO. DE PROYECTOS EJECUTADOS/NO. DE PROYECTOS PROGRAMADOS (45 MACROTÚNELES, 80 HUERTOS URBANOS Y 130 GRANJAS DE TRASPATIO)*100	EJECUCIÓN DE PROYECTOS AGROPECUARIOS URBANOS Y PERIURBANOS	EFICACIA	%	GESTIÓN	OAXACA DE JUAREZ	ASCENDENTE	%	2019	TERCER TRIMESTRE	100%	ANUAL	13%
CUARTO TRIMESTRE	PROPÓSITO	NÚMERO DE PROYECTOS AGROPECUARIOS EJECUTADOS	NO. DE PROYECTOS EJECUTADOS/NO. DE PROYECTOS PROGRAMADOS (45 MACROTÚNELES, 80 HUERTOS URBANOS Y 130 GRANJAS DE TRASPATIO)*100	EJECUCIÓN DE PROYECTOS AGROPECUARIOS URBANOS Y PERIURBANOS	EFICACIA	%	GESTIÓN	OAXACA DE JUAREZ	ASCENDENTE	%	2019	CUARTO TRIMESTRE	100%	ANUAL	100%



OAXACA DE JUÁREZ
PATRIMONIO CULTURAL
2019

SUBDIRECCIÓN
DE PROYECTOS
AGROPECUARIOS
URBANOS

UNIDAD RESPONSABLE: SUBDIRECCIÓN DE PROYECTOS AGROPECUARIOS URBANOS



Eje del Plan Municipal de Desarrollo: "CIUDAD PRODUCTIVA"
Subeje: "PRODUCTIVIDAD"

Objetivo del Plan Municipal de Desarrollo: Contribuir a la mejora de la economía familiar y el desarrollo humano y social de la población en condiciones de pobreza y marginación, mediante el impulso de la agricultura urbana y la difusión de información y capacitación de la población en materia de alimentación y nutrición.

Estrategia: Impulsar proyectos de agricultura urbana con un alto grado de participación ciudadana para mejorar las condiciones de seguridad alimentaria de la población en condiciones de pobreza y marginación.

Línea de acción: Diseñar programas y proyectos de agricultura urbana que puedan implementarse en zonas con alto y muy alto grado de marginación y pobreza.

Medio de verificación: Diagnóstico comunitario, bitácora de campo, informe de resultados, memorias fotográficas, seguimiento y evaluación y lista de asistencia.

PARÁMETRO DE SEMAFORIZACIÓN			SEMÁFORO DEL INFORME
VERDE	AMARILLO	ROJO	
75-100%	74-50%	49-0%	VERDE

LÍNEA BASE VALOR Y FECHA		
AVANCE DEL INDICADOR ANUAL	AÑO	PERIODO
100%	2019	ENERO - DICIEMBRE

PERIODO	ELEMENTO DE LA MIR	NOMBRE DEL INDICADOR	PROCEDIMIENTO DE CÁLCULO	DEFINICIÓN	DIMENSIÓN	UNIDAD DE MEDIDA	TIPO	DESAGREGACIÓN GEOGRÁFICA	SENTIDO DEL INDICADOR	LÍNEA BASE VALOR Y FECHA			META Y PERIODO DE CUMPLIMIENTO		AVANCE DEL INDICADOR
										VALOR	AÑO	PERIODO	VALOR O META PLANEADA	PERIODO DE CUMPLIMIENTO	
PRIMER TRIMESTRE	COMPONENTE 1														EN ESTE TRIMESTRE NO SE CONTABA CON EL PLAN MUNICIPAL DE DESARROLLO NI CON LA MATRIZ DE INDICADORES DE RESULTADOS. POR LO QUE SÓLO SE ENTREGÓ EL REPORTE DE ACTIVIDADES
SEGUNDO TRIMESTRE	COMPONENTE 1														EN ESTE TRIMESTRE EL PROYECTO SE ENCONTRABA EN PROCESO DE SOLICITUD DE BENEFICIARIOS
TERCER TRIMESTRE	COMPONENTE 1														
CUARTO TRIMESTRE	COMPONENTE 1	% DE HUERTOS URBANOS EJECUTADOS SOBRE LOS HUERTOS URBANOS PROGRAMADOS	(NÚMERO DE HUERTOS URBANOS EJECUTADOS / 80 HUERTOS PROGRAMADOS) * 100	EJECUCIÓN DE 80 HUERTOS URBANOS	EFICACIA	%	GESTIÓN	OAXACA DE JUAREZ	ASCENDENTE	%	2019	CUARTO TRIMESTRE	100%	ANUAL	100%



OAXACA DE JUÁREZ
PATRIMONIO CULTURAL DE LA HUMANIDAD
2019-2021

SUBDIRECCIÓN
DE PROYECTOS
AGROPECUARIOS
URBANOS

UNIDAD RESPONSABLE: SUBDIRECCIÓN DE PROYECTOS AGROPECUARIOS URBANOS



Eje del Plan Municipal de Desarrollo: "CIUDAD PRODUCTIVA"

Subeje: "PRODUCTIVIDAD"

Objetivo del Plan Municipal de Desarrollo: Contribuir a la mejora de la economía familiar y el desarrollo humano y social de la población en condiciones de pobreza y marginación, mediante el impulso de la agricultura urbana y la difusión de información y capacitación de la población en materia de alimentación y nutrición.

Estrategia: Impulsar proyectos de agricultura urbana con un alto grado de participación ciudadana para mejorar las condiciones de seguridad alimentaria de la población en condiciones de pobreza y marginación.


Línea de acción: Diseñar programas y proyectos de agricultura urbana que puedan implementarse en zonas con alto y muy alto grado de marginación y pobreza.

Medio de verificación: Diagnóstico comunitario, foros municipales e INEGI

PARÁMETRO DE SEMAFORIZACIÓN			SEMÁFORO DEL INFORME
VERDE	AMARILLO	ROJO	
75-100%	74-50%	49-0%	VERDE

LÍNEA BASE VALOR Y FECHA		
AVANCE DEL INDICADOR ANUAL	AÑO	PERIODO
100%	2019	ENERO - DICIEMBRE

PERIODO	ELEMENTO DE LA MIR	NOMBRE DEL INDICADOR	PROCEDIMIENTO DE CÁLCULO	DEFINICIÓN	DIMENSIÓN	UNIDAD DE MEDIDA	TIPO	DESAGREGACIÓN GEOGRÁFICA	SENTIDO DEL INDICADOR	LÍNEA BASE VALOR Y FECHA			META Y PERIODO DE CUMPLIMIENTO		AVANCE DEL INDICADOR
										VALOR	AÑO	PERIODO	VALOR O META PLANEADA	PERIODO DE CUMPLIMIENTO	
PRIMER TRIMESTRE															EN ESTE TRIMESTRE NO SE CONTABA CON EL PLAN MUNICIPAL DE DESARROLLO NI CON LA MATRIZ DE INDICADORES DE RESULTADOS, POR LO QUE SÓLO SE ENTREGÓ EL REPORTE DE ACTIVIDADES
SEGUNDO TRIMESTRE	ACTIVIDAD 1, COMPONENTE 1	% DE DIAGNOSTICO ELABORADO	DIAGNÓSTICO CONCLUIDO	RECABAR DATOS PARA ANALIZARLOS E INTERPRETARLOS, LO QUE PERMITE EVALUAR UNA CIERTA CONDICIÓN	EFICACIA	%	GESTIÓN	OAXACA DE JUAREZ	ASCENDENTE	%	2019	SEGUNDO TRIMESTRE	100%	ANUAL	40%
TERCER TRIMESTRE	ACTIVIDAD 1, COMPONENTE 1	% DE DIAGNOSTICO ELABORADO	DIAGNÓSTICO CONCLUIDO	RECABAR DATOS PARA ANALIZARLOS E INTERPRETARLOS, LO QUE PERMITE EVALUAR UNA CIERTA CONDICIÓN	EFICACIA	%	GESTIÓN	OAXACA DE JUAREZ	ASCENDENTE	%	2019	TERCER TRIMESTRE	100%	ANUAL	70.00%
CUARTO TRIMESTRE	ACTIVIDAD 1, COMPONENTE 1	% DE DIAGNOSTICO ELABORADO	DIAGNÓSTICO CONCLUIDO	RECABAR DATOS PARA ANALIZARLOS E INTERPRETARLOS, LO QUE PERMITE EVALUAR UNA CIERTA CONDICIÓN	EFICACIA	%	GESTIÓN	OAXACA DE JUAREZ	ASCENDENTE	%	2019	CUARTO TRIMESTRE	100%	ANUAL	100%



UNIDAD RESPONSABLE: SUBDIRECCIÓN DE PROYECTOS AGROPECUARIOS URBANOS



Eje del Plan Municipal de Desarrollo: "CIUDAD PRODUCTIVA"

Subeje: "PRODUCTIVIDAD"

Objetivo del Plan Municipal de Desarrollo: Contribuir a la mejora de la economía familiar y el desarrollo humano y social de la población en condiciones de pobreza y marginación, mediante el impulso de la agricultura urbana y la difusión de información y capacitación de la población en materia de alimentación y nutrición.

Estrategia: Impulsar proyectos de agricultura urbana con un alto grado de participación ciudadana para mejorar las condiciones de seguridad alimentaria de la población en condiciones de pobreza y marginación.

Línea de acción: Diseñar programas y proyectos de agricultura urbana que puedan implementarse en zonas con alto y muy alto grado de marginación y pobreza.

Medio de verificación: Informes de resultados, memoria fotográfica, seguimiento y evaluación.

PARÁMETRO DE SEMAFORIZACIÓN			SEMÁFORO DEL INFORME
VERDE	AMARILLO	ROJO	
75-100%	74-50%	49-0%	VERDE

LÍNEA BASE VALOR Y FECHA		
AVANCE DEL INDICADOR ANUAL	AÑO	PERIODO
100%	2019	ENERO - DICIEMBRE

PERIODO	ELEMENTO DE LA MIR	NOMBRE DEL INDICADOR	PROCEDIMIENTO DE CÁLCULO	DEFINICIÓN	DIMENSIÓN	UNIDAD DE MEDIDA	TIPO	DESAGREGACIÓN GEOGRÁFICA	SENTIDO DEL INDICADOR	LÍNEA BASE VALOR Y FECHA			META Y PERIODO DE CUMPLIMIENTO		AVANCE DEL INDICADOR
										VALOR	AÑO	PERIODO	VALOR O META PLANEADA	PERIODO DE CUMPLIMIENTO	
PRIMER TRIMESTRE	ACTIVIDAD 1, COMPONENTE 2														EN ESTE TRIMESTRE NO SE CONTABA CON EL PLAN MUNICIPAL DE DESARROLLO NI CON LA MATRIZ DE INDICADORES DE RESULTADOS, POR LO QUE SÓLO SE ENTREGÓ EL REPORTE DE ACTIVIDADES
SEGUNDO TRIMESTRE	ACTIVIDAD 1, COMPONENTE 2														EN ESTE TRIMESTRE EL PROYECTO SE ENCONTRABA EN PROCESO DE SOLICITUD DE BENEFICIARIOS
TERCER TRIMESTRE	ACTIVIDAD 1, COMPONENTE 2														
CUARTO TRIMESTRE	ACTIVIDAD 1, COMPONENTE 2	% DE FAMILIAS BENEFICIARIAS EN SITUACIÓN DE POBREZA	(No. DE GRANJAS DE TRASPATIO EJECUTADAS/130 GRANJAS DE TRASPATIO PROGRAMADAS)*100	NUMERO DE FAMILIAS BENEFICIARIAS	EFICACIA	%	GESTIÓN	OAXACA DE JUAREZ	ASCENDENTE	%	2019	CUARTO TRIMESTRE	100%	ANUAL	100%

OAXACA DE JUÁREZ

 PATRIMONIO CULTURAL DE LA HUMANIDAD

 2019-2021

 SUBDIRECCIÓN DE PROYECTOS AGROPECUARIOS URBANOS

UNIDAD RESPONSABLE: SUBDIRECCIÓN DE PROYECTOS AGROPECUARIOS URBANOS



Eje del Plan Municipal de Desarrollo: "CIUDAD PRODUCTIVA"

Subeje: "PRODUCTIVIDAD"

Objetivo del Plan Municipal de Desarrollo: Contribuir a la mejora de la economía familiar y el desarrollo humano y social de la población en condiciones de pobreza y marginación, mediante el impulso de la agricultura urbana y la difusión de información y capacitación de la población en materia de alimentación y nutrición.

Estrategia: Impulsar proyectos de agricultura urbana con un alto grado de participación ciudadana para mejorar las condiciones de seguridad alimentaria de la población en condiciones de pobreza y marginación.


Línea de acción: Diseñar programas y proyectos de agricultura urbana que puedan implementarse en zonas con alto y muy alto grado de marginación y pobreza.

Medio de verificación: Informe de resultados, memoria fotográfica y seguimiento y evaluación.

PARÁMETRO DE SEMAFORIZACIÓN			SEMÁFORO DEL INFORME
VERDE	AMARILLO	ROJO	
75-100%	74-50%	49-0%	VERDE

LÍNEA BASE VALOR Y FECHA		
AVANCE DEL INDICADOR ANUAL	AÑO	PERIODO
100%	2019	ENERO - DICIEMBRE

PERIODO	ELEMENTO DE LA MIR	NOMBRE DEL INDICADOR	PROCEDIMIENTO DE CÁLCULO	DEFINICIÓN	DIMENSIÓN	UNIDAD DE MEDIDA	TIPO	DESAGREGACIÓN GEOGRÁFICA	SENTIDO DEL INDICADOR	LÍNEA BASE VALOR Y FECHA			META Y PERIODO DE CUMPLIMIENTO		AVANCE DEL INDICADOR
										VALOR	AÑO	PERIODO	VALOR O META PLANEADA	PERIODO DE CUMPLIMIENTO	
PRIMER TRIMESTRE	ACTIVIDAD 2, COMPONENTE 1														EN ESTE TRIMESTRE NO SE CONTABA CON EL PLAN MUNICIPAL DE DESARROLLO NI CON LA MATRIZ DE INDICADORES DE RESULTADOS, POR LO QUE SÓLO SE ENTREGÓ EL REPORTE DE ACTIVIDADES
SEGUNDO TRIMESTRE	ACTIVIDAD 2, COMPONENTE 1														EN ESTE TRIMESTRE EL PROYECTO SE ENCONTRABA EN PROCESO DE SOLICITUD DE BENEFICIARIOS
TERCER TRIMESTRE	ACTIVIDAD 2, COMPONENTE 1														
CUARTO TRIMESTRE	ACTIVIDAD 2, COMPONENTE 1	% DE FAMILIAS BENEFICIARIAS EN SITUACIÓN DE POBREZA	(NUMERO DE FAMILIAS BENEFICIARIAS/80 HUERTOS PROGRAMADOS)*100	NO. DE FAMILIAS BENEFICIARIAS	EFICACIA	%	GESTIÓN	OAXACA DE JUAREZ	ASCENDENTE	%	2019	CUARTO TRIMESTRE	100%	ANUAL	100%



OAXACA DE JUAREZ
PATRIMONIO CULTURAL DE LA HUMANIDAD
2019-2021

SUBDIRECCIÓN
DE PROYECTOS
AGROPECUARIOS
URBANOS

UNIDAD RESPONSABLE: SUBDIRECCIÓN DE PROYECTOS AGROPECUARIOS URBANOS



Eje del Plan Municipal de Desarrollo: "CIUDAD PRODUCTIVA"

Subeje: "PRODUCTIVIDAD"

Objetivo del Plan Municipal de Desarrollo: Contribuir a la mejora de la economía familiar y el desarrollo humano y social de la población en condiciones de pobreza y marginación, mediante el impulso de la agricultura urbana y la difusión de información y capacitación de la población en materia de alimentación y nutrición.

Estrategia: Impulsar proyectos de agricultura urbana con un alto grado de participación ciudadana para mejorar las condiciones de seguridad alimentaria de la población en condiciones de pobreza y marginación.


Línea de acción: Diseñar programas y proyectos de agricultura urbana que puedan implementarse en zonas con alto y muy alto grado de marginación y pobreza.

Medio de verificación: Informe sobre la instalación de los huertos urbanos y base de datos

PARÁMETRO DE SEMAFORIZACIÓN			SEMÁFORO DEL INFORME
VERDE	AMARILLO	ROJO	
75-100%	74-50%	49-0%	VERDE

LÍNEA BASE VALOR Y FECHA		
AVANCE DEL INDICADOR ANUAL	AÑO	PERIODO
100%	2019	ENERO - DICIEMBRE

PERIODO	ELEMENTO DE LA MIR	NOMBRE DEL INDICADOR	PROCEDIMIENTO DE CÁLCULO	DEFINICIÓN	DIMENSIÓN	UNIDAD DE MEDIDA	TIPO	DESAGREGACIÓN GEOGRÁFICA	SENTIDO DEL INDICADOR	LÍNEA BASE VALOR Y FECHA			META Y PERIODO DE CUMPLIMIENTO		AVANCE DEL INDICADOR
										VALOR	AÑO	PERIODO	VALOR O META PLANEADA	PERIODO DE CUMPLIMIENTO	
PRIMER TRIMESTRE	ACTIVIDAD 3, COMPONENTE 1														EN ESTE TRIMESTRE NO SE CONTABA CON EL PLAN MUNICIPAL DE DESARROLLO NI CON LA MATRIZ DE INDICADORES DE RESULTADOS, POR LO QUE SÓLO SE ENTREGÓ EL REPORTE DE ACTIVIDADES
SEGUNDO TRIMESTRE	ACTIVIDAD 3, COMPONENTE 1														EN ESTE TRIMESTRE EL PROYECTO SE ENCONTRABA EN PROCESO DE SOLICITUD DE BENEFICIARIOS
TERCER TRIMESTRE	ACTIVIDAD 3, COMPONENTE 1														
CUARTO TRIMESTRE	ACTIVIDAD 3, COMPONENTE 1	% DE HUERTOS ESTABLECIDOS	No. DE HUERTOS EJECUTADOS/ 80 HUERTOS URBANOS PROGRAMADOS	DOTACIÓN DE LOS PAQUETES DE HUERTOS URBANOS	EFICACIA	%	GESTIÓN	OAXACA DE JUAREZ	ASCENDENTE	%	2019	CUARTO TRIMESTRE	100%	ANUAL	100%



OAXACA DE JUAREZ
PATRIMONIO CULTURAL DE LA HUMANIDAD
2019-2021

SUBDIRECCIÓN
DE PROYECTOS
AGROPECUARIOS
URBANOS

UNIDAD RESPONSABLE: SUBDIRECCIÓN DE PROYECTOS AGROPECUARIOS URBANOS

Eje del Plan Municipal de Desarrollo: "CIUDAD PRODUCTIVA"

Subeje: "PRODUCTIVIDAD"

Objetivo del Plan Municipal de Desarrollo: Contribuir a la mejora de la economía familiar y el desarrollo humano y social de la población en condiciones de pobreza y marginación, mediante el impulso de la agricultura urbana y la difusión de información y capacitación de la población en materia de alimentación y nutrición.

Estrategia: Impulsar proyectos de agricultura urbana con un alto grado de participación ciudadana para mejorar las condiciones de seguridad alimentaria de la población en condiciones de pobreza y marginación.

Línea de acción: Diseñar programas y proyectos de agricultura urbana que puedan implementarse en zonas con alto y muy alto grado de marginación y pobreza.

Medio de verificación: Proyecto terminado, bitácora de campo, informe de resultados, memoria fotográfica, seguimiento y evaluación y lista de asistencia.

PARÁMETRO DE SEMAFORIZACIÓN			SEMÁFORO DEL INFORME
VERDE	AMARILLO	ROJO	
75-100%	74-50%	49-0%	VERDE

LÍNEA BASE VALOR Y FECHA		
AVANCE DEL INDICADOR ANUAL	AÑO	PERIODO
100%	2019	ENERO - DICIEMBRE

PERIODO	ELEMENTO DE LA MIR	NOMBRE DEL INDICADOR	PROCEDIMIENTO DE CÁLCULO	DEFINICIÓN	DIMENSIÓN	UNIDAD DE MEDIDA	TIPO	DESAGREGACIÓN GEOGRÁFICA	SENTIDO DEL INDICADOR	LÍNEA BASE VALOR Y FECHA			META Y PERIODO DE CUMPLIMIENTO		AVANCE DEL INDICADOR
										VALOR	AÑO	PERIODO	VALOR O META PLANEADA	PERIODO DE CUMPLIMIENTO	
PRIMER TRIMESTRE	COMPONENTE 2														EN ESTE TRIMESTRE NO SE CONTABA CON EL PLAN MUNICIPAL DE DESARROLLO NI CON LA MATRIZ DE INDICADORES DE RESULTADOS, POR LO QUE SÓLO SE ENTREGÓ EL REPORTE DE ACTIVIDADES
SEGUNDO TRIMESTRE	COMPONENTE 2														EN ESTE TRIMESTRE EL PROYECTO SE ENCONTRABA EN PROCESO DE SOLICITUD
TERCER TRIMESTRE	COMPONENTE 2														
CUARTO TRIMESTRE	COMPONENTE 2	No. DE GRANJAS DE TRASPATIO EJECUTADAS /130 GRANJAS DE TRASPATIO PROGRAMADAS	NÚMERO DE GRANJAS DE TRASPATIO EJECUTADAS /130 GRANJAS DE TRASPATIO PROGRAMADAS	DOTACIÓN DE LOS PAQUETES DE GRANJAS DE TRASPATIO PERIURBANAS	EFICACIA	%	GESTIÓN	OAXACA DE JUAREZ	ASCENDENTE	%	2019	CUARTO TRIMESTRE	100%	ANUAL	100%



OAXACA DE JUÁREZ
PATRIMONIO CULTURAL DE LA HUMANIDAD
2019-2021

SUBDIRECCIÓN
DE PROYECTOS
AGROPECUARIOS
URBANOS

[Handwritten signature]

UNIDAD RESPONSABLE: SUBDIRECCIÓN DE PROYECTOS AGROPECUARIOS URBANOS



Eje del Plan Municipal de Desarrollo: "CIUDAD PRODUCTIVA"

Subeje: "PRODUCTIVIDAD"

Objetivo del Plan Municipal de Desarrollo: Contribuir a la mejora de la economía familiar y el desarrollo humano y social de la población en condiciones de pobreza y marginación, mediante el impulso de la agricultura urbana y la difusión de información y capacitación de la población en materia de alimentación y nutrición.

Estrategia: Impulsar proyectos de agricultura urbana con un alto grado de participación ciudadana para mejorar las condiciones de seguridad alimentaria de la población en condiciones de pobreza y marginación.

Línea de acción: Diseñar programas y proyectos de agricultura urbana que puedan implementarse en zonas con alto y muy alto grado de marginación y pobreza.

Medio de verificación: Informes de resultados, memoria fotográfica, seguimiento y evaluación.

PARÁMETRO DE SEMAFORIZACIÓN			SEMÁFORO DEL INFORME
VERDE	AMARILLO	ROJO	
75-100%	74-50%	49-0%	VERDE

LÍNEA BASE VALOR Y FECHA		
AVANCE DEL INDICADOR ANUAL	AÑO	PERIODO
100%	2019	ENERO - DICIEMBRE

PERIODO	ELEMENTO DE LA MIR	NOMBRE DEL INDICADOR	PROCEDIMIENTO DE CÁLCULO	DEFINICIÓN	DIMENSIÓN	UNIDAD DE MEDIDA	TIPO	DESAGREGACIÓN GEOGRÁFICA	SENTIDO DEL INDICADOR	LÍNEA BASE VALOR Y FECHA			META Y PERIODO DE CUMPLIMIENTO		AVANCE DEL INDICADOR
										VALOR	AÑO	PERIODO	VALOR O META PLANEADA	PERIODO DE CUMPLIMIENTO	
PRIMER TRIMESTRE	ACTIVIDAD 1, COMPONENTE 2														EN ESTE TRIMESTRE NO SE CONTABA CON EL PLAN MUNICIPAL DE DESARROLLO NI CON LA MATRIZ DE INDICADORES DE RESULTADOS, POR LO QUE SÓLO SE ENTREGÓ EL REPORTE DE ACTIVIDADES
SEGUNDO TRIMESTRE	ACTIVIDAD 1, COMPONENTE 2														EN ESTE TRIMESTRE EL PROYECTO SE ENCONTRABA EN PROCESO DE SOLICITUD DE BENEFICIARIOS
TERCER TRIMESTRE	ACTIVIDAD 1, COMPONENTE 2														
CUARTO TRIMESTRE	ACTIVIDAD 1, COMPONENTE 2	% DE FAMILIAS BENEFICIARIAS EN SITUACIÓN DE POBREZA	(No. DE GRANJAS DE TRASPATIO EJECUTADAS/130 GRANJAS DE TRASPATIO PROGRAMADAS)*100	NUMERO DE FAMILIAS BENEFICIARIAS	EFICACIA	%	GESTIÓN	OAXACA DE JUAREZ	ASCENDENTE	%	2019	CUARTO TRIMESTRE	100%	ANUAL	100%



OAXACA DE JUÁREZ
PATRIMONIO CULTURAL DE LA HUMANIDAD
2019-2021

SUBDIRECCIÓN
DE PROYECTOS
AGROPECUARIOS
URBANOS

UNIDAD RESPONSABLE: SUBDIRECCIÓN DE PROYECTOS AGROPECUARIOS URBANOS



Eje del Plan Municipal de Desarrollo: "CIUDAD PRODUCTIVA"

Subeje: "PRODUCTIVIDAD"

Objetivo del Plan Municipal de Desarrollo: Contribuir a la mejora de la economía familiar y el desarrollo humano y social de la población en condiciones de pobreza y marginación, mediante el impulso de la agricultura urbana y la difusión de información y capacitación de la población en materia de alimentación y nutrición.

Estrategia: Impulsar proyectos de agricultura urbana con un alto grado de participación ciudadana para mejorar las condiciones de seguridad alimentaria de la población en condiciones de pobreza y marginación.

Línea de acción: Diseñar programas y proyectos de agricultura urbana que puedan implementarse en zonas con alto y muy alto grado de marginación y pobreza.

Medio de verificación: Lista de asistencia, padrón de productores, memorias fotográficas e informe de resultados.

PARÁMETRO DE SEMAFORIZACIÓN			SEMÁFORO DEL INFORME
VERDE	AMARILLO	ROJO	
75-100%	74-50%	49-0%	VERDE

LÍNEA BASE VALOR Y FECHA		
AVANCE DEL INDICADOR ANUAL	AÑO	PERIODO
100%	2019	ENERO - DICIEMBRE

PERIODO	ELEMENTO DE LA MIR	NOMBRE DEL INDICADOR	PROCEDIMIENTO DE CÁLCULO	DEFINICIÓN	DIMENSIÓN	UNIDAD DE MEDIDA	TIPO	DESAGREGACIÓN GEOGRÁFICA	SENTIDO DEL INDICADOR	LÍNEA BASE VALOR Y FECHA			META Y PERIODO DE CUMPLIMIENTO		AVANCE DEL INDICADOR
										VALOR	AÑO	PERIODO	VALOR O META PLANEADA	PERIODO DE CUMPLIMIENTO	
PRIMER TRIMESTRE	ACTIVIDAD 2, COMPONENTE 2														EN ESTE TRIMESTRE NO SE CONTABA CON EL PLAN MUNICIPAL DE DESARROLLO NI CON LA MATRIZ DE INDICADORES DE RESULTADOS, POR LO QUE SÓLO SE ENTREGÓ EL REPORTE DE ACTIVIDADES
SEGUNDO TRIMESTRE	ACTIVIDAD 2, COMPONENTE 2														EN ESTE TRIMESTRE EL PROYECTO SE ENCONTRABA EN PROCESO DE SOLICITUD DE BENEFICIARIOS
TERCER TRIMESTRE	ACTIVIDAD 2, COMPONENTE 2														
CUARTO TRIMESTRE	ACTIVIDAD 2, COMPONENTE 2	% DE BENEFICIARIOS (AS) GUARDANDO LA PROPORCIÓN DE HOMBRES Y MUJERES	PADRON DE BENEFICIARIOS	NUMERO DE FAMILIAS BENEFICIARIAS	EFICACIA	%	GESTIÓN	OAXACA DE JUAREZ	ASCENDENTE	%	2019	CUARTO TRIMESTRE	100%	ANUAL	100%

OAXACA DE JUÁREZ
 PATRIMONIO CULTURAL DE LA HUMANIDAD
 2019-2021
 SUBDIRECCIÓN
 DE PROYECTOS
 AGROPECUARIOS
 URBANOS

UNIDAD RESPONSABLE: SUBDIRECCIÓN DE PROYECTOS AGROPECUARIOS URBANOS



Eje del Plan Municipal de Desarrollo: "CIUDAD PRODUCTIVA"

Subeje: "PRODUCTIVIDAD"

Objetivo del Plan Municipal de Desarrollo: Contribuir a la mejora de la economía familiar y el desarrollo humano y social de la población en condiciones de pobreza y marginación, mediante el impulso de la agricultura urbana y la difusión de información y capacitación de la población en materia de alimentación y nutrición.

Estrategia: Impulsar proyectos de agricultura urbana con un alto grado de participación ciudadana para mejorar las condiciones de seguridad alimentaria de la población en condiciones de pobreza y marginación.


Línea de acción: Diseñar programas y proyectos de agricultura urbana que puedan implementarse en zonas con alto y muy alto grado de marginación y pobreza.

Medio de verificación: Informe sobre la instalación de las granjas de traspatio periurbanas y base de datos.

PARÁMETRO DE SEMAFORIZACIÓN			SEMÁFORO DEL INFORME
VERDE	AMARILLO	ROJO	
75-100%	74-50%	49-0%	VERDE

LÍNEA BASE VALOR Y FECHA		
AVANCE DEL INDICADOR ANUAL	AÑO	PERIODO
100%	2019	ENERO - DICIEMBRE

PERIODO	ELEMENTO DE LA MIR	NOMBRE DEL INDICADOR	PROCEDIMIENTO DE CÁLCULO	DEFINICIÓN	DIMENSIÓN	UNIDAD DE MEDIDA	TIPO	DESAGREGACIÓN GEOGRÁFICA	SENTIDO DEL INDICADOR	LÍNEA BASE VALOR Y FECHA			META Y PERIODO DE CUMPLIMIENTO		AVANCE DEL INDICADOR
										VALOR	AÑO	PERIODO	VALOR O META PLANEADA	PERIODO DE CUMPLIMIENTO	
PRIMER TRIMESTRE	ACTIVIDAD 3, COMPONENTE 2														EN ESTE TRIMESTRE NO SE CONTABA CON EL PLAN MUNICIPAL DE DESARROLLO NI CON LA MATRIZ DE INDICADORES DE RESULTADOS, POR LO QUE SÓLO SE ENTREGÓ EL REPORTE DE ACTIVIDADES
SEGUNDO TRIMESTRE	ACTIVIDAD 3, COMPONENTE 2														EN ESTE TRIMESTRE EL PROYECTO SE ENCONTRABA EN PROCESO DE SOLICITUD DE BENEFICIARIOS
TERCER TRIMESTRE	ACTIVIDAD 3, COMPONENTE 2														
CUARTO TRIMESTRE	ACTIVIDAD 3, COMPONENTE 2	% PAQUETES DE GRANJAS ENTREGADAS	(No. DE GRANJAS DE TRASPATIO PERIURBANAS EJECUTADAS/130 GRANJAS DE TRASPATIO PERIURBANAS PROGRAMADAS)*100	DOTACIÓN DE LOS PAQUETES DE GRANJAS DE TRASPATIO PERIURBANAS	EFICACIA	%	GESTIÓN	OAXACA DE JUAREZ	ASCENDENTE	%	2019	CUARTO TRIMESTRE	100%	ANUAL	100%



OAXACA DE JUAREZ
PATRIMONIO CULTURAL DE LA HUMANIDAD
2019-2021

SUBDIRECCIÓN
DE PROYECTOS
AGROPECUARIOS
URBANOS

UNIDAD RESPONSABLE: SUBDIRECCIÓN DE PROYECTOS AGROPECUARIOS URBANOS



Eje del Plan Municipal de Desarrollo: "CIUDAD PRODUCTIVA"

Subeje: "PRODUCTIVIDAD"

Objetivo del Plan Municipal de Desarrollo: Contribuir a la mejora de la economía familiar y el desarrollo humano y social de la población en condiciones de pobreza y marginación, mediante el impulso de la agricultura urbana y la difusión de información y capacitación de la población en materia de alimentación y nutrición.

Estrategia: Impulsar proyectos de agricultura urbana con un alto grado de participación ciudadana para mejorar las condiciones de seguridad alimentaria de la población en condiciones de pobreza y marginación.

Línea de acción: Diseñar programas y proyectos de agricultura urbana que puedan implementarse en zonas

Medio de verificación: Diagnóstico comunitario, bitácora de campo, informe de resultados, memoria fotográfica, seguimiento y evaluación y lista de asistencia

PARÁMETRO DE SEMAFORIZACIÓN			SEMAFORO DEL INFORME
VERDE	AMARILLO	ROJO	
75-100%	74-50%	49-0%	VERDE

LÍNEA BASE VALOR Y FECHA		
AVANCE DEL INDICADOR ANUAL	AÑO	PERIODO
100%	2019	ENERO - DICIEMBRE

PERIODO	ELEMENTO DE LA MIR	NOMBRE DEL INDICADOR	PROCEDIMIENTO DE CÁLCULO	DEFINICIÓN	DIMENSIÓN	UNIDAD DE MEDIDA	TIPO	DESAGREGACIÓN GEOGRÁFICA	SENTIDO DEL INDICADOR	LÍNEA BASE VALOR Y FECHA			META Y PERIODO DE CUMPLIMIENTO		AVANCE DEL INDICADOR
										VALOR	AÑO	PERIODO	VALOR O META PLANEADA	PERIODO DE CUMPLIMIENTO	
PRIMER TRIMESTRE	COMPONENTE 3														EN ESTE TRIMESTRE NO SE CONTABA CON EL PLAN MUNICIPAL DE DESARROLLO NI CON LA MATRIZ DE INDICADORES DE RESULTADOS, POR LO QUE SÓLO SE ENTREGÓ EL REPORTE DE ACTIVIDADES
SEGUNDO TRIMESTRE	COMPONENTE 3														EN ESTE TRIMESTRE EL PROYECTO SE ENCONTRABA EN PROCESO DE COMITÉ DE ADQUISICIONES DE BIENES, ARRENDAMIENTOS, ENAJENACIONES Y CONTRATACIÓN DE SERVICIOS DEL MUNICIPIO DE OAXACA DE JUÁREZ
TERCER TRIMESTRE	COMPONENTE 3	NÚMERO DE PROYECTOS AGROPECUARIOS EJECUTADOS / SOBRE LOS PROGRAMADOS (45 MACROTÚNELES)	No. DE MACROTÚNELES EJECUTADOS/45 MACROTÚNELES PERIURBANOS PROGRAMADOS	EJECUCIÓN DE 45 MACROTÚNELES	EFICACIA	%	GESTIÓN	OAXACA DE JUAREZ	ASCENDENTE	%	2019	TERCER TRIMESTRE	100%	ANUAL	73%
CUARTO TRIMESTRE	COMPONENTE 3	NÚMERO DE PROYECTOS AGROPECUARIOS EJECUTADOS / SOBRE LOS PROGRAMADOS (45 MACROTÚNELES)	No. DE MACROTÚNELES EJECUTADOS/45 MACROTÚNELES PERIURBANOS PROGRAMADOS	EJECUCIÓN DE 45 MACROTÚNELES	EFICACIA	%	GESTIÓN	OAXACA DE JUAREZ	ASCENDENTE	%	2019	CUARTO TRIMESTRE	100%	ANUAL	100%



AYUNTAMIENTO DE OAXACA DE JUÁREZ
PATRIMONIO CULTURAL DE LA HUMANIDAD
2019-2021

SUBDIRECCIÓN DE PROYECTOS AGROPECUARIOS URBANOS

UNIDAD RESPONSABLE: SUBDIRECCIÓN DE PROYECTOS AGROPECUARIOS URBANOS



Eje del Plan Municipal de Desarrollo: "CIUDAD PRODUCTIVA"

Subeje: "PRODUCTIVIDAD"

Objetivo del Plan Municipal de Desarrollo: Contribuir a la mejora de la economía familiar y el desarrollo humano y social de la población en condiciones de pobreza y marginación, mediante el impulso de la agricultura urbana y la difusión de información y capacitación de la población en materia de alimentación y nutrición.


Estrategia: Impulsar proyectos de agricultura urbana con un alto grado de participación ciudadana para mejorar las condiciones de seguridad alimentaria de la población en condiciones de pobreza y marginación.
 Línea de acción: Diseñar programas y proyectos de agricultura urbana que puedan implementarse en zonas

Medio de verificación: Informe de resultados, memoria fotográfica, seguimiento y evaluación

PARÁMETRO DE SEMAFORIZACIÓN			SEMAFORO DEL INFORME
VERDE	AMARILLO	ROJO	VERDE
75-100%	74-50%	49-0%	VERDE

LÍNEA BASE VALOR Y FECHA		
AVANCE DEL INDICADOR ANUAL	AÑO	PERIODO
100%	2019	ENERO - DICIEMBRE

PERIODO	ELEMENTO DE LA MIR	NOMBRE DEL INDICADOR	PROCEDIMIENTO DE CÁLCULO	DEFINICIÓN	DIMENSIÓN	UNIDAD DE MEDIDA	TIPO	DESAGREGACIÓN GEOGRÁFICA	SENTIDO DEL INDICADOR	LÍNEA BASE VALOR Y FECHA			META Y PERIODO DE CUMPLIMIENTO		AVANCE DEL INDICADOR
										VALOR	AÑO	PERIODO	VALOR O META PLANEADA	PERIODO DE CUMPLIMIENTO	
PRIMER TRIMESTRE	ACTIVIDAD 1, COMPONENTE 3														EN ESTE TRIMESTRE NO SE CONTABA CON EL PLAN MUNICIPAL DE DESARROLLO NI CON LA MATRIZ DE INDICADORES DE RESULTADOS, POR LO QUE SÓLO SE ENTREGÓ EL REPORTE DE ACTIVIDADES
SEGUNDO TRIMESTRE	ACTIVIDAD 1, COMPONENTE 3														EN ESTE TRIMESTRE EL PROYECTO SE ENCONTRABA EN PROCESO DE COMITÉ DE ADQUISICIONES DE BIENES, ARRENDAMIENTOS, ENAJENACIONES Y CONTRATACIÓN DE SERVICIOS DEL MUNICIPIO DE OAXACA DE JUÁREZ
TERCER TRIMESTRE	ACTIVIDAD 1, COMPONENTE 3	% DE FAMILIAS BENEFICIARIAS EN SITUACIÓN DE POBREZA	(No. DE FAMILIAS BENEFICIADAS/No. DE MACROTÓNELES ESTABLECIDOS)*100	NÚMERO DE FAMILIAS BENEFICIARIAS	EFICACIA	%	GESTIÓN	OAXACA DE JUAREZ	ASCENDENTE	%	2019	TERCER TRIMESTRE	100%	ANUAL	73%
CUARTO TRIMESTRE	ACTIVIDAD 1, COMPONENTE 3	% DE FAMILIAS BENEFICIARIAS EN SITUACIÓN DE POBREZA	(No. DE FAMILIAS BENEFICIADAS/No. DE MACROTÓNELES ESTABLECIDOS)*100	NÚMERO DE FAMILIAS BENEFICIARIAS	EFICACIA	%	GESTIÓN	OAXACA DE JUAREZ	ASCENDENTE	%	2019	CUARTO TRIMESTRE	100%	ANUAL	100%



UNIDAD RESPONSABLE: SUBDIRECCIÓN DE PROYECTOS AGROPECUARIOS URBANOS



Eje del Plan Municipal de Desarrollo: "CIUDAD PRODUCTIVA"
Subeje: "PRODUCTIVIDAD"

Objetivo del Plan Municipal de Desarrollo: Contribuir a la mejora de la economía familiar y el desarrollo humano y social de la población en condiciones de pobreza y marginación, mediante el impulso de la agricultura urbana y la difusión de información y capacitación de la población en materia de alimentación y nutrición.

Estrategia: Impulsar proyectos de agricultura urbana con un alto grado de participación ciudadana para mejorar las condiciones de seguridad alimentaria de la población en condiciones de pobreza y marginación.

Línea de acción: Diseñar programas y proyectos de agricultura urbana que puedan implementarse en zonas con alto y muy alto grado de marginación y pobreza.

Medio de verificación: Lista de asistencia, padrón de productores, memorias fotográficas e informe de resultados

PARÁMETRO DE SEMAFORIZACIÓN			SEMÁFORO DEL INFORME
VERDE	AMARILLO	ROJO	
75-100%	74-50%	49-0%	VERDE

LÍNEA BASE VALOR Y FECHA		
AVANCE DEL INDICADOR ANUAL	AÑO	PERIODO
100%	2019	ENERO - DICIEMBRE

PERIODO	ELEMENTO DE LA MIR	NOMBRE DEL INDICADOR	PROCEDIMIENTO DE CÁLCULO	DEFINICIÓN	DIMENSIÓN	UNIDAD DE MEDIDA	TIPO	DESAGREGACIÓN GEOGRÁFICA	SENTIDO DEL INDICADOR	LÍNEA BASE VALOR Y FECHA			META Y PERIODO DE CUMPLIMIENTO		AVANCE DEL INDICADOR
										VALOR	AÑO	PERIODO	VALOR O META PLANEADA	PERIODO DE CUMPLIMIENTO	
PRIMER TRIMESTRE	ACTIVIDAD 2, COMPONENTE 3														EN ESTE TRIMESTRE NO SE CONTABA CON EL PLAN MUNICIPAL DE DESARROLLO NI CON LA MATRIZ DE INDICADORES DE RESULTADOS, POR LO QUE SÓLO SE ENTREGÓ EL REPORTE DE ACTIVIDADES
SEGUNDO TRIMESTRE	ACTIVIDAD 2, COMPONENTE 3														EN ESTE TRIMESTRE EL PROYECTO SE ENCONTRABA EN PROCESO DE COMITÉ DE ADQUISICIONES DE BIENES, ARRENDAMIENTOS, ENAJENACIONES Y CONTRATACIÓN DE SERVICIOS DEL MUNICIPIO DE OAXACA DE JUÁREZ
TERCER TRIMESTRE	ACTIVIDAD 2, COMPONENTE 3	% DE AVANCE DEL PADRON DE BENEFICIARIOS	(No DE MACROTÚNELES ESTABLECIDOS*100)/No. DE BENEFICIARIOS PROGRAMADOS(450)	NÚMERO DE FAMILIAS BENEFICIARIAS	EFICACIA	%	GESTIÓN	OAXACA DE JUAREZ	ASCENDENTE	%	2019	TERCER TRIMESTRE	100%	ANUAL	73%
CUARTO TRIMESTRE	ACTIVIDAD 2, COMPONENTE 3	% DE AVANCE DEL PADRON DE BENEFICIARIOS	(No DE MACROTÚNELES ESTABLECIDOS*100)/No. DE BENEFICIARIOS PROGRAMADOS(450)	NÚMERO DE FAMILIAS BENEFICIARIAS	EFICACIA	%	GESTIÓN	OAXACA DE JUAREZ	ASCENDENTE	%	2019	CUARTO TRIMESTRE	100%	ANUAL	100%

OAXACA DE JUÁREZ
PATRIMONIO CULTURAL DE LA HUMANIDAD
2019-2021
SUBDIRECCIÓN DE PROYECTOS AGROPECUARIOS URBANOS

UNIDAD RESPONSABLE: SUBDIRECCIÓN DE PROYECTOS AGROPECUARIOS URBANOS



Eje del Plan Municipal de Desarrollo: "CIUDAD PRODUCTIVA"

Subeje: "PRODUCTIVIDAD"

Objetivo del Plan Municipal de Desarrollo: Contribuir a la mejora de la economía familiar y el desarrollo humano y social de la población en condiciones de pobreza y marginación, mediante el impulso de la agricultura urbana y la difusión de información y capacitación de la población en materia de alimentación y nutrición.

Estrategia: Impulsar proyectos de agricultura urbana con un alto grado de participación ciudadana para mejorar las condiciones de seguridad alimentaria de la población en condiciones de pobreza y marginación.

Línea de acción: Diseñar programas y proyectos de agricultura urbana que puedan implementarse en zonas con alto y muy alto grado de marginación y pobreza.

Medio de verificación: Informe sobre la instalación de los Macrotúneles y base de datos

PARÁMETRO DE SEMAFORIZACIÓN			SEMÁFORO DEL INFORME
VERDE	AMARILLO	ROJO	
75-100%	74-50%	49-0%	VERDE

LÍNEA BASE VALOR Y FECHA		
AVANCE DEL INDICADOR ANUAL	AÑO	PERIODO
100%	2019	ENERO - DICIEMBRE

PERIODO	ELEMENTO DE LA MIR	NOMBRE DEL INDICADOR	PROCEDIMIENTO DE CÁLCULO	DEFINICIÓN	DIMENSIÓN	UNIDAD DE MEDIDA	TIPO	DESAGREGACIÓN GEOGRÁFICA	SENTIDO DEL INDICADOR	LÍNEA BASE VALOR Y FECHA			META Y PERIODO DE CUMPLIMIENTO		AVANCE DEL INDICADOR
										VALOR	AÑO	PERIODO	VALOR O META PLANEADA	PERIODO DE CUMPLIMIENTO	
PRIMER TRIMESTRE	ACTIVIDAD 3, COMPONENTE 3														EN ESTE TRIMESTRE NO SE CONTABA CON EL PLAN MUNICIPAL DE DESARROLLO NI CON LA MATRIZ DE INDICADORES DE RESULTADOS, POR LO QUE SÓLO SE ENTREGÓ EL REPORTE DE ACTIVIDADES
SEGUNDO TRIMESTRE	ACTIVIDAD 3, COMPONENTE 3														EN ESTE TRIMESTRE EL PROYECTO SE ENCONTRABA EN PROCESO DE COMITÉ DE ADQUISICIONES DE BIENES, ARRENDAMIENTOS, ENAJENACIONES Y CONTRATACIÓN DE SERVICIOS DEL MUNICIPIO DE OAXACA DE JUÁREZ
TERCER TRIMESTRE	ACTIVIDAD 3, COMPONENTE 3	% DE MACROTÚNELES ESTABLECIDOS	NÚMERO DE MACROTÚNELES EJECUTADOS SOBRE LOS MACROTÚNELES PROGRAMADOS (45 MACROTÚNELES PERIURBANOS)	DOTACIÓN DE LOS PAQUETES DE MACROTÚNELES PERIURBANOS	EFICACIA	%	GESTIÓN	OAXACA DE JUAREZ	ASCENDENTE	%	2019	TERCER TRIMESTRE	100%	ANUAL	73%
CUARTO TRIMESTRE	ACTIVIDAD 3, COMPONENTE 3	% DE MACROTÚNELES ESTABLECIDOS	NÚMERO DE MACROTÚNELES EJECUTADOS SOBRE LOS MACROTÚNELES PROGRAMADOS (45 MACROTÚNELES PERIURBANOS)	DOTACIÓN DE LOS PAQUETES DE MACROTÚNELES PERIURBANOS	EFICACIA	%	GESTIÓN	OAXACA DE JUAREZ	ASCENDENTE	%	2019	CUARTO TRIMESTRE	100%	ANUAL	100%

OAXACA DE JUÁREZ
PATRIMONIO CULTURAL DE LA HUMANIDAD
2019-2021

SUBDIRECCIÓN
DE PROYECTOS
AGROPECUARIOS
URBANOS

UNIDAD RESPONSABLE: SUBDIRECCIÓN DE PROYECTOS Y LICITACIONES DE OBRA PÚBLICA

Eje del Plan Municipal de Desarrollo:

EJE 5 CIUDAD SUSTENTABLE

Subeje:

CIUDAD RESILIENTE

Objetivo del Plan Municipal de Desarrollo:

MEJORAR LA CALIDAD DE LOS SERVICIOS PUBLICOS EN LA NORMATIVIDAD DE COMPETENCIA MUNICIPAL, ORIENTADOS AL DESARROLLO URBANO, ORDENADO Y SUSTENTABLE DEL MUNICIPIO.

Estrategia:

5.4.1.5 GESTIONAR PROYECTOS DE REHABILITACION, MANTENIMIENTO Y AMPLIACION DEL SERVICIO DE AGUA POTABLE EN LA DEMARCAION MUNICIPAL. 5.4.1.6 GESTIONAR PROYECTOS DE REHABILITACION, MANTENIMIENTO Y

Línea de acción AMPLIACION DE LA RED DE DRENAJE Y ALCANTARILLADO EN EL MUNICIPIO Y 5.4.1.9 PROMOVER PROYECTOS DE ELECTRIFICACION EN ZONAS MARGINADAS Y SIN ACCESO AL SERVICIO DE ENERGIA ELECTRICA.

PARÁMETRO DE SEMAFORIZACIÓN			SEMAFORO DEL INFORME
VERDE	AMARILLO	ROJO	
30-100 %	20-29 %	0-19 %	ROJO


Medio de verificación:

DEPARTAMENTO DE INTEGRACIÓN DE EXPEDIENTES TECNICOS.

LÍNEA BASE VALOR Y FECHA		
AVANCE DEL INDICADOR ANUAL	AÑO	PERIODO
0%	2019	ENERO - DICIEMBRE

PERIODO	ELEMENTO DE LA MIR	NOMBRE DEL INDICADOR	PROCEDIMIENTO DE CÁLCULO	DEFINICIÓN	DIMENSIÓN	UNIDAD DE MEDIDA	TIPO	DESAGREGACIÓN GEOGRÁFICA	SENTIDO DEL INDICADOR	LÍNEA BASE VALOR Y FECHA			META Y PERIODO DE CUMPLIMIENTO		AVANCE DEL INDICADOR
										VALOR	AÑO	PERIODO	VALOR O META PLANEADA	PERIODO DE CUMPLIMIENTO	
PRIMER TRIMESTRE	FIN	PORCENTAJE DE POBLACION BENEFICIADA.	POBLACION BENEFICIADA CON LOS PROYECTOS/TOTAL DE POBLACION A BENEFICIARSE*100	PERMITE MOSTRAR LA CANTIDAD DE POBLACION BENEFICIADA EN PORCENTAJE.	EFICACIA	PORCENTAJE	DESEMPEÑO	OAXACA DE JUÁREZ	ASCENDENTE	0	2019	ENERO-MARZO	100%	ANUAL	PROCESO DE ELECCIÓN DE AGENTES MUNICIPALES
SEGUNDO TRIMESTRE	FIN	PORCENTAJE DE POBLACION BENEFICIADA.	POBLACION BENEFICIADA CON LOS PROYECTOS/TOTAL DE POBLACION A BENEFICIARSE*100	PERMITE MOSTRAR LA CANTIDAD DE POBLACION BENEFICIADA EN PORCENTAJE.	EFICACIA	PORCENTAJE	DESEMPEÑO	OAXACA DE JUÁREZ	ASCENDENTE	0	2019	ABRIL - JUNIO	100%	ANUAL	
TERCER TRIMESTRE	FIN	PORCENTAJE DE POBLACION BENEFICIADA.	POBLACION BENEFICIADA CON LOS PROYECTOS/TOTAL DE POBLACION A BENEFICIARSE*100	PERMITE MOSTRAR LA CANTIDAD DE POBLACION BENEFICIADA EN PORCENTAJE.	EFICACIA	PORCENTAJE	DESEMPEÑO	OAXACA DE JUÁREZ	ASCENDENTE	0	2019	JULIO- SEPTIEMBRE	100%	ANUAL	
CUARTO TRIMESTRE	FIN	PORCENTAJE DE POBLACION BENEFICIADA.	POBLACION BENEFICIADA CON LOS PROYECTOS/TOTAL DE POBLACION A BENEFICIARSE*100	PERMITE MOSTRAR LA CANTIDAD DE POBLACION BENEFICIADA EN PORCENTAJE.	EFICACIA	PORCENTAJE	DESEMPEÑO	OAXACA DE JUÁREZ	ASCENDENTE	0	2019	OCTUBRE- DICIEMBRE	100%	ANUAL	EN EL CASO DE LAS ELECTRIFICACIONES NO SE EFECTUARON POR QUE SE NO REALIZO LAS VALIDACIONES DE LOS PROYECTOS.

[Handwritten signature]



OAXACA DE JUÁREZ
MAYORADO EN LA UNIDAD
2019-2021

SUBDIRECCIÓN DE
PROYECTOS Y LICITACIONES
DE OBRA PÚBLICA

UNIDAD RESPONSABLE:

SUBDIRECCIÓN DE PROYECTOS Y LICITACIONES DE OBRA PÚBLICA

Eje del Plan Municipal de Desarrollo:

EJE 5 CIUDAD SUSTENTABLE

Subeje:

CIUDAD RESILIENTE

Objetivo del Plan Municipal de Desarrollo:

MEJORAR LA CALIDAD DE LOS SERVICIOS PUBLICOS EN LA NORMATIVIDAD DE COMPETENCIA MUNICIPAL, ORIENTADOS AL DESARROLLO URBANO, ORDENADO Y SUSTENTABLE DEL MUNICIPIO.

Estrategia:

5.4.1.5 GESTIONAR PROYECTOS DE REHABILITACION, MANTENIMIENTO Y AMPLIACION DEL SERVICIO DE AGUA POTABLE EN LA DEMARACION MUNICIPAL. 5.4.1.6 GESTIONAR PROYECTOS DE REHABILITACION,

Línea de acción: MANTENIMIENTO Y AMPLIACION DE LA RED DE DRENAJE Y ALCANTARILLADO EN EL MUNICIPIO Y 5.4.1.9 PROMOVER PROYECTOS DE ELECTRIFICACION EN ZONAS MARGINADAS Y SIN ACCESO AL SERVICIO DE ENERGIA ELECTRICA.

PARÁMETRO DE SEMAFORIZACIÓN			SEMÁFORO DEL INFORME
VERDE	AMARILLO	ROJO	
30-100 %	20-29 %	0-19 %	ROJO

Medio de verificación:

DEPARTAMENTO DE INTEGRACIÓN DE EXPEDIENTES TECNICOS.

LÍNEA BASE VALOR Y FECHA		
AVANCE DEL INDICADOR ANUAL	AÑO	PERIODO
0	2019	ENERO - DICIEMBRE

PERIODO	ELEMENTO DE LA MIR	NOMBRE DEL INDICADOR	PROCEDIMIENTO DE CÁLCULO	DEFINICIÓN	DIMENSIÓN	UNIDAD DE MEDIDA	TIPO	DESAGREGACIÓN GEOGRÁFICA	SENTIDO DEL INDICADOR	LÍNEA BASE VALOR Y FECHA			META Y PERIODO DE CUMPLIMIENTO		AVANCE DEL INDICADOR
										VALOR	AÑO	PERIODO	VALOR O META PLANEADA	PERIODO DE CUMPLIMIENTO	
PRIMER TRIMESTRE	PROPOSITO	INDICE DE SERVICIOS BASICOS PROPORCIONADOS	VALOR AÑO ANTERIOR/VALOR ANUAL ACTUAL*100	MOSTRAR EL INCREMENTO EN LOS SERVICIOS BÁSICOS A LA POBLACIÓN OBJETIVO.	EFICACIA	INDICE	DESEMPEÑO	OAXACA DE JUÁREZ	ASCENDENTE	0	2019	ENERO-MARZO	100%	ANUAL	PROCESO DE ELECCIÓN DE AGENTES MUNICIPALES
SEGUNDO TRIMESTRE	PROPOSITO	INDICE DE SERVICIOS BASICOS PROPORCIONADOS	VALOR AÑO ANTERIOR/VALOR ANUAL ACTUAL*100	MOSTRAR EL INCREMENTO EN LOS SERVICIOS BÁSICOS A LA POBLACIÓN OBJETIVO.	EFICACIA	INDICE	DESEMPEÑO	OAXACA DE JUÁREZ	ASCENDENTE	0	2019	ABRIL- JUNIO	100%	ANUAL	SIN VALOR
TERCER TRIMESTRE	PROPOSITO	INDICE DE SERVICIOS BASICOS PROPORCIONADOS	VALOR AÑO ANTERIOR/VALOR ANUAL ACTUAL*100	MOSTRAR EL INCREMENTO EN LOS SERVICIOS BÁSICOS A LA POBLACIÓN OBJETIVO.	EFICACIA	INDICE	DESEMPEÑO	OAXACA DE JUÁREZ	ASCENDENTE	0	2019	JULIO- SEPTIEMBRE	100%	ANUAL	SIN VALOR
CUARTO TRIMESTRE	PROPOSITO	INDICE DE SERVICIOS BASICOS PROPORCIONADOS	VALOR AÑO ANTERIOR/VALOR ANUAL ACTUAL*100	MOSTRAR EL INCREMENTO EN LOS SERVICIOS BÁSICOS A LA POBLACIÓN OBJETIVO.	EFICACIA	INDICE	DESEMPEÑO	OAXACA DE JUÁREZ	ASCENDENTE	0	2019	OCTUBRE- DICIEMBRE	100%	ANUAL	NO SE CUENTA CON EL DATO DEL AÑO ANTERIOR.



OAXACA DE JUÁREZ
 PATRIAS Y LIBERTAD EN LA UNIDAD
 2019-2021

SUBDIRECCIÓN DE
 PROYECTOS Y LICITACIONES
 DE OBRA PÚBLICA

UNIDAD RESPONSABLE:

SUBDIRECCIÓN DE PROYECTOS Y LICITACIONES DE OBRA PÚBLICA

Eje del Plan Municipal de Desarrollo:

EJE 5 CIUDAD SUSTENTABLE

Subeje:

CIUDAD RESILIENTE

Objetivo del Plan Municipal de Desarrollo:

MEJORAR LA CALIDAD DE LOS SERVICIOS PUBLICOS EN LA NORMATIVIDAD DE COMPETENCIA MUNICIPAL, ORIENTADOS AL DESARROLLO URBANO, ORDENADO Y SUSTENTABLE DEL MUNICIPIO.

Estrategia:

5.4.1.5 GESTIONAR PROYECTOS DE REHABILITACION, MANTENIMIENTO Y AMPLIACION DEL SERVICIO DE AGUA POTABLE EN LA DEMARCAACION MUNICIPAL. 5.4.1.6 GESTIONAR PROYECTOS DE REHABILITACION,

Linea de acción MANTENIMIENTO Y AMPLIACION DE LA RED DE DRENAJE Y ALCANTARILLADO EN EL MUNICIPIO Y 5.4.1.9 PROMOVER PROYECTOS DE ELECTRIFICACION EN ZONAS MARGINADAS Y SIN ACCESO AL SERVICIO DE ENERGIA ELECTRICA.

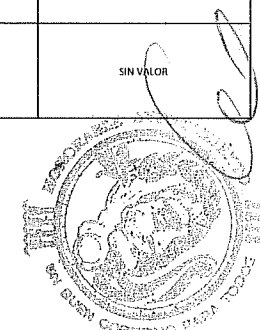
Medio de verificación:

DEPARTAMENTO DE INTEGRACIÓN DE EXPEDIENTES TECNICOS.

PARÁMETRO DE SEMAFORIZACIÓN			SEMÁFORO DEL INFORME
VERDE	AMARILLO	ROJO	
30-100 %	20-29 %	0-19 %	ROJO

LÍNEA BASE VALOR Y FECHA		
AVANCE DEL INDICADOR ANUAL	AÑO	PERIODO
0%	2019	ENERO - DICIEMBRE

PERIODO	ELEMENTO DE LA MIR	NOMBRE DEL INDICADOR	PROCEDIMIENTO DE CÁLCULO	DEFINICIÓN	DIMENSIÓN	UNIDAD DE MEDIDA	TIPO	DESAGREGACIÓN GEOGRÁFICA	SENTIDO DEL INDICADOR	LÍNEA BASE VALOR Y FECHA			META Y PERIODO DE CUMPLIMIENTO		AVANCE DEL INDICADOR
										VALOR	AÑO	PERIODO	VALOR O META PLANEADA	PERIODO DE CUMPLIMIENTO	
PRIMER TRIMESTRE	COMPONENTE 1	PORCENTAJE DE VIVIENDAS CON COBERTURA ELECTRICA	HABITANTES BENEFICIADOS CON EL PROYECTO/TOTAL DE HABITANTES A LOS QUE SE LES INCORPORARA AL SERVICIO*100	PORCENTAJE DE VIVIENDAS QUE CUENTAN CON EL SERVICIO DE ELECTRIFICACIÓN.	EFICACIA	PORCENTAJE	DESEMPEÑO	OAXACA DE JUÁREZ	ASCENDENTE	0	2019	ENERO-MARZO	100%	ANUAL	PROCESO DE ELECCIÓN DE AGENTES MUNICIPALES
SEGUNDO TRIMESTRE	COMPONENTE 1	PORCENTAJE DE VIVIENDAS CON COBERTURA ELECTRICA	HABITANTES BENEFICIADOS CON EL PROYECTO/TOTAL DE HABITANTES A LOS QUE SE LES INCORPORARA AL SERVICIO*100	PORCENTAJE DE VIVIENDAS QUE CUENTAN CON EL SERVICIO DE ELECTRIFICACIÓN.	EFICACIA	PORCENTAJE	DESEMPEÑO	OAXACA DE JUÁREZ	ASCENDENTE	0	2019	ABRIL- JUNIO	100%	ANUAL	SIN VALOR
TERCER TRIMESTRE	COMPONENTE 1	PORCENTAJE DE VIVIENDAS CON COBERTURA ELECTRICA	HABITANTES BENEFICIADOS CON EL PROYECTO/TOTAL DE HABITANTES A LOS QUE SE LES INCORPORARA AL SERVICIO*100	PORCENTAJE DE VIVIENDAS QUE CUENTAN CON EL SERVICIO DE ELECTRIFICACIÓN.	EFICACIA	PORCENTAJE	DESEMPEÑO	OAXACA DE JUÁREZ	ASCENDENTE	0	2019	JULIO- SEPTIEMBRE	100%	ANUAL	SIN VALOR
CUARTO TRIMESTRE	COMPONENTE 1	PORCENTAJE DE VIVIENDAS CON COBERTURA ELECTRICA	HABITANTES BENEFICIADOS CON EL PROYECTO/TOTAL DE HABITANTES A LOS QUE SE LES INCORPORARA AL SERVICIO*100	PORCENTAJE DE VIVIENDAS QUE CUENTAN CON EL SERVICIO DE ELECTRIFICACIÓN.	EFICACIA	PORCENTAJE	DESEMPEÑO	OAXACA DE JUÁREZ	ASCENDENTE	0	2019	OCTUBRE- DICIEMBRE	100%	ANUAL	SIN VALOR



OAXACA DE JUÁREZ
 PATRIMONIO CULTURAL DE LA HUMANIDAD
 2019-2021

SUBDIRECCIÓN DE
 PROYECTOS Y LICITACIONES
 DE OBRA PÚBLICA

UNIDAD RESPONSABLE:

SUBDIRECCIÓN DE PROYECTOS Y LICITACIONES DE OBRA PÚBLICA

Eje del Plan Municipal de Desarrollo:

EJE 5 CIUDAD SUSTENTABLE

Subeje:

CIUDAD RESILIENTE

Objetivo del Plan Municipal de Desarrollo:

MEJORAR LA CALIDAD DE LOS SERVICIOS PUBLICOS EN LA NORMATIVIDAD DE COMPETENCIA MUNICIPAL, ORIENTADOS AL DESARROLLO URBANO, ORDENADO Y SUSTENTABLE DEL MUNICIPIO.

Estrategia:

5.4.1.5 GESTIONAR PROYECTOS DE REHABILITACION, MANTENIMIENTO Y AMPLIACION DEL SERVICIO DE AGUA POTABLE EN LA DEMARCAION MUNICIPAL. 5.4.1.6 GESTIONAR PROYECTOS DE REHABILITACION, MANTENIMIENTO Y AMPLIACION DE LA RED DE DRENAJE Y ALCANTARILLADO EN EL MUNICIPIO Y 5.4.1.9 PROMOVER PROYECTOS DE ELECTRIFICACION EN ZONAS MARGINADAS Y SIN ACCESO AL SERVICIO DE ENERGIA ELECTRICA.

Línea de acción

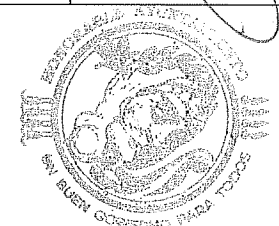
PARÁMETRO DE SEMAFORIZACIÓN			SEMÁFORO DEL INFORME
VERDE	AMARILLO	ROJO	
30-100 %	20-29 %	0-19 %	VERDE

Medio de verificación:

DEPARTAMENTO DE INTEGRACIÓN DE EXPEDIENTES TECNICOS.

LÍNEA BASE VALOR Y FECHA		
AVANCE DEL INDICADOR ANUAL	AÑO	PERIODO
64%	2019	ENERO - DICIEMBRE

PERIODO	ELEMENTO DE LA MIR	NOMBRE DEL INDICADOR	PROCEDIMIENTO DE CÁLCULO	DEFINICIÓN	DIMENSIÓN	UNIDAD DE MEDIDA	TIPO	DESAGREGACIÓN GEOGRÁFICA	SENTIDO DEL INDICADOR	LÍNEA BASE VALOR Y FECHA			META Y PERIODO DE CUMPLIMIENTO		AVANCE DEL INDICADOR
										VALOR	AÑO	PERIODO	VALOR O META PLANEADA	PERIODO DE CUMPLIMIENTO	
PRIMER TRIMESTRE	COMPONENTE 2	PORCENTAJE DE VIVIENDAS CON DRENAJE	HABITANTES BENEFICIADOS CON EL PROYECTO/TOTAL DE HABITANTES A LOS QUE SE LES INCORPORARA AL SERVICIO*100	MUESTRA LA CANTIDAD DE VIVIENDAS QUE CUENTAN CON EL SERVICIO DE DRENAJE SANITARIO.	EFICACIA	PORCENTAJE	DESEMPEÑO	OAXACA DE JUÁREZ	ASCENDENTE	0	2019	ENERO-MARZO	100%	ANUAL	PROCESO DE ELECCIÓN DE AGENTES MUNICIPALES
SEGUNDO TRIMESTRE	COMPONENTE 2	PORCENTAJE DE VIVIENDAS CON DRENAJE	HABITANTES BENEFICIADOS CON EL PROYECTO/TOTAL DE HABITANTES A LOS QUE SE LES INCORPORARA AL SERVICIO*100	MUESTRA LA CANTIDAD DE VIVIENDAS QUE CUENTAN CON EL SERVICIO DE DRENAJE SANITARIO.	EFICACIA	PORCENTAJE	DESEMPEÑO	OAXACA DE JUÁREZ	ASCENDENTE	0	2019	ABRIL- JUNIO	100%	ANUAL	SIN VALOR
TERCER TRIMESTRE	COMPONENTE 2	PORCENTAJE DE VIVIENDAS CON DRENAJE	HABITANTES BENEFICIADOS CON EL PROYECTO/TOTAL DE HABITANTES A LOS QUE SE LES INCORPORARA AL SERVICIO*100	MUESTRA LA CANTIDAD DE VIVIENDAS QUE CUENTAN CON EL SERVICIO DE DRENAJE SANITARIO.	EFICACIA	PORCENTAJE	DESEMPEÑO	OAXACA DE JUÁREZ	ASCENDENTE	0	2019	JULIO- SEPTIEMBRE	100%	ANUAL	SIN VALOR
CUARTO TRIMESTRE	COMPONENTE 2	PORCENTAJE DE VIVIENDAS CON DRENAJE	HABITANTES BENEFICIADOS CON EL PROYECTO/TOTAL DE HABITANTES A LOS QUE SE LES INCORPORARA AL SERVICIO*100	MUESTRA LA CANTIDAD DE VIVIENDAS QUE CUENTAN CON EL SERVICIO DE DRENAJE SANITARIO.	EFICACIA	PORCENTAJE	DESEMPEÑO	OAXACA DE JUÁREZ	ASCENDENTE	0	2019	OCTUBRE- DICIEMBRE	100%	ANUAL	64%



OAXACA DE JUÁREZ
PATRIMONIO CULTURAL DE LA HUMANIDAD
2019-2021

SUBDIRECCIÓN DE
PROYECTOS Y LICITACIONES
DE OBRA PÚBLICA

UNIDAD RESPONSABLE:

SUBDIRECCIÓN DE PROYECTOS Y LICITACIONES DE OBRA PÚBLICA

Eje del Plan Municipal de Desarrollo:

EJE 5 CIUDAD SUSTENTABLE

Subeje:

CIUDAD RESILIENTE

Objetivo del Plan Municipal de Desarrollo:

MEJORAR LA CALIDAD DE LOS SERVICIOS PUBLICOS EN LA NORMATIVIDAD DE COMPETENCIA MUNICIPAL, ORIENTADOS AL DESARROLLO URBANO, ORDENADO Y SUSTENTABLE DEL MUNICIPIO.

Estrategia:

5.4.1.5 GESTIONAR PROYECTOS DE REHABILITACION, MANTENIMIENTO Y AMPLIACION DEL SERVICIO DE AGUA POTABLE EN LA DEMARCAION MUNICIPAL. 5.4.1.6 GESTIONAR PROYECTOS DE REHABILITACION, MANTENIMIENTO Y AMPLIACION DE LA RED DE DRENAJE Y ALCANTARILLADO EN EL MUNICIPIO Y 5.4.1.9 PROMOVER PROYECTOS DE ELECTRIFICACION EN ZONAS MARGINADAS Y SIN ACCESO AL SERVICIO DE ENERGIA ELECTRICA.

Línea de acción

PARÁMETRO DE SEMAFORIZACIÓN			SEMÁFORO DEL INFORME
VERDE	AMARILLO	ROJO	
30-100 %	20-29 %	0-19 %	VERDE

Medio de verificación:

DEPARTAMENTO DE INTEGRACIÓN DE EXPEDIENTES TECNICOS.

LÍNEA BASE VALOR Y FECHA		
AVANCE DEL INDICADOR ANUAL	AÑO	PERIODO
70%	2019	ENERO - DICIEMBRE

PERIODO	ELEMENTO DE LA MIR	NOMBRE DEL INDICADOR	PROCEDIMIENTO DE CÁLCULO	DEFINICIÓN	DIMENSIÓN	UNIDAD DE MEDIDA	TIPO	DESAGREGACIÓN GEOGRÁFICA	SENTIDO DEL INDICADOR	LÍNEA BASE VALOR Y FECHA			META Y PERIODO DE CUMPLIMIENTO		AVANCE DEL INDICADOR
										VALOR	AÑO	PERIODO	VALOR O META PLANEADA	PERIODO DE CUMPLIMIENTO	
PRIMER TRIMESTRE	COMPONENTE 3	PORCENTAJE DE VIVIENDAS CON AGUA POTABLE.	HABITANTES BENEFICIADOS CON EL PROYECTO/TOTAL DE HABITANTES A LOS QUE SE LES INCORPORARA AL SERVICIO*100	MUESTRA LA POBLACIÓN QUE SE LE PROPORCIONARA EL SERVICIO EN SUS VIVIENDAS.	EFICACIA	PORCENTAJE	DESEMPEÑO	OAXACA DE JUÁREZ	ASCENDENTE	0	2019	ENERO-MARZO	100%	ANUAL	PROCESO DE ELECCIÓN DE AGENTES MUNICIPALES
SEGUNDO TRIMESTRE	COMPONENTE 3	PORCENTAJE DE VIVIENDAS CON AGUA POTABLE.	HABITANTES BENEFICIADOS CON EL PROYECTO/TOTAL DE HABITANTES A LOS QUE SE LES INCORPORARA AL SERVICIO*100	MUESTRA LA POBLACIÓN QUE SE LE PROPORCIONARA EL SERVICIO EN SUS VIVIENDAS.	EFICACIA	PORCENTAJE	DESEMPEÑO	OAXACA DE JUÁREZ	ASCENDENTE	0	2019	ABRIL- JUNIO	100%	ANUAL	SIN VALOR
TERCER TRIMESTRE	COMPONENTE 3	PORCENTAJE DE VIVIENDAS CON AGUA POTABLE.	HABITANTES BENEFICIADOS CON EL PROYECTO/TOTAL DE HABITANTES A LOS QUE SE LES INCORPORARA AL SERVICIO*100	MUESTRA LA POBLACIÓN QUE SE LE PROPORCIONARA EL SERVICIO EN SUS VIVIENDAS.	EFICACIA	PORCENTAJE	DESEMPEÑO	OAXACA DE JUÁREZ	ASCENDENTE	0	2019	JULIO- SEPTIEMBRE	100%	ANUAL	SIN VALOR
CUARTO TRIMESTRE	COMPONENTE 3	PORCENTAJE DE VIVIENDAS CON AGUA POTABLE.	HABITANTES BENEFICIADOS CON EL PROYECTO/TOTAL DE HABITANTES A LOS QUE SE LES INCORPORARA AL SERVICIO*100	MUESTRA LA POBLACIÓN QUE SE LE PROPORCIONARA EL SERVICIO EN SUS VIVIENDAS.	EFICACIA	PORCENTAJE	DESEMPEÑO	OAXACA DE JUÁREZ	ASCENDENTE	0	2019	OCTUBRE- DICIEMBRE	100%	ANUAL	70%



OAXACA DE JUÁREZ
PATRIMONIO CULTURAL DE LA HUMANIDAD
2019-2021

SUBDIRECCIÓN DE
PROYECTOS Y LICITACIONES
DE OBRA PÚBLICA

UNIDAD RESPONSABLE:

SUBDIRECCIÓN DE PROYECTOS Y LICITACIONES DE OBRA PÚBLICA

Eje del Plan Municipal de Desarrollo:

EJE 5 CIUDAD SUSTENTABLE

Subeje:

CIUDAD RESILIENTE

Objetivo del Plan Municipal de Desarrollo:

MEJORAR LA CALIDAD DE LOS SERVICIOS PUBLICOS EN LA NORMATIVIDAD DE COMPETENCIA MUNICIPAL, ORIENTADOS AL DESARROLLO URBANO, ORDENADO Y SUSTENTABLE DEL MUNICIPIO.

Estrategia:

5.4.1.5 GESTIONAR PROYECTOS DE REHABILITACION, MANTENIMIENTO Y AMPLIACION DEL SERVICIO DE AGUA POTABLE EN LA DEMARCAION MUNICIPAL. 5.4.1.6 GESTIONAR PROYECTOS DE REHABILITACION,

Linea de acción: MANTENIMIENTO Y AMPLIACION DE LA RED DE DRENAJE Y ALCANTARILLADO EN EL MUNICIPIO Y 5.4.1.9 PROMOVER PROYECTOS DE ELECTRIFICACION EN ZONAS MARGINADAS Y SIN ACCESO AL SERVICIO DE ENERGIA ELECTRICA.

PARÁMETRO DE SEMAFORIZACIÓN			SEMÁFORO DEL INFORME
VERDE	AMARILLO	ROJO	
30-100 %	20-29 %	0-19 %	VERDE

Medio de verificación:

DEPARTAMENTO DE INTEGRACIÓN DE EXPEDIENTES TECNICOS.

LÍNEA BASE VALOR Y FECHA		
AVANCE DEL INDICADOR ANUAL	AÑO	PERIODO
40%	2019	ENERO - DICIEMBRE

PERIODO	ELEMENTO DE LA MIR	NOMBRE DEL INDICADOR	PROCEDIMIENTO DE CÁLCULO	DEFINICIÓN	DIMENSIÓN	UNIDAD DE MEDIDA	TIPO	DESAGREGACIÓN GEOGRÁFICA	SENTIDO DEL INDICADOR	LÍNEA BASE VALOR Y FECHA			META Y PERIODO DE CUMPLIMIENTO		AVANCE DEL INDICADOR
										VALOR	AÑO	PERIODO	VALOR O META PLANEADA	PERIODO DE CUMPLIMIENTO	
PRIMER TRIMESTRE	ACTIVIDAD 1 COMPONENTE 1	PORCENTAJE DE PROYECTOS ELECTRICOS ELABORADOS .	PROYECTOS ELABORADOS/NUMERO TOTAL DE PROYECTOS A ELABORAR EN EL AÑO*100	MUESTRA EL GRADO DE AVANCE EN LA ATENCIÓN DE ZONAS SIN COBERTURA DE ELECTRIFICACIÓN.	EFICACIA	PORCENTAJE	DESEMPEÑO	OAXACA DE JUÁREZ	ASCENDENTE	0	2019	ENERO-MARZO	100%	ANUAL	PROCESO DE ELECCIÓN DE AGENTES MUNICIPALES
SEGUNDO TRIMESTRE	ACTIVIDAD 1 COMPONENTE 1	PORCENTAJE DE PROYECTOS ELECTRICOS ELABORADOS .	PROYECTOS ELABORADOS/NUMERO TOTAL DE PROYECTOS A ELABORAR EN EL AÑO*100	MUESTRA EL GRADO DE AVANCE EN LA ATENCIÓN DE ZONAS SIN COBERTURA DE ELECTRIFICACIÓN.	EFICACIA	PORCENTAJE	DESEMPEÑO	OAXACA DE JUÁREZ	ASCENDENTE	0	2019	ABRIL- JUNIO	100%	ANUAL	40%
TERCER TRIMESTRE	ACTIVIDAD 1 COMPONENTE 1	PORCENTAJE DE PROYECTOS ELECTRICOS ELABORADOS .	PROYECTOS ELABORADOS/NUMERO TOTAL DE PROYECTOS A ELABORAR EN EL AÑO*100	MUESTRA EL GRADO DE AVANCE EN LA ATENCIÓN DE ZONAS SIN COBERTURA DE ELECTRIFICACIÓN.	EFICACIA	PORCENTAJE	DESEMPEÑO	OAXACA DE JUÁREZ	ASCENDENTE	0	2019	JULIO- SEPTIEMBRE	100%	ANUAL	40%
CUARTO TRIMESTRE	ACTIVIDAD 1 COMPONENTE 1	PORCENTAJE DE PROYECTOS ELECTRICOS ELABORADOS .	PROYECTOS ELABORADOS/NUMERO TOTAL DE PROYECTOS A ELABORAR EN EL AÑO*100	MUESTRA EL GRADO DE AVANCE EN LA ATENCIÓN DE ZONAS SIN COBERTURA DE ELECTRIFICACIÓN.	EFICACIA	PORCENTAJE	DESEMPEÑO	OAXACA DE JUÁREZ	ASCENDENTE	0	2019	OCTUBRE- DICIEMBRE	100%	ANUAL	40%



OAXACA DE JUÁREZ
PATRIMONIO CULTURAL DE LA HUMANIDAD
2019-2021

SUBDIRECCIÓN DE
PROYECTOS Y LICITACIONES
DE OBRA PÚBLICA

UNIDAD RESPONSABLE:

SUBDIRECCIÓN DE PROYECTOS Y LICITACIONES DE OBRA PÚBLICA

Eje del Plan Municipal de Desarrollo:

EJE 5 CIUDAD SUSTENTABLE

Subeje:

CIUDAD RESILIENTE

Objetivo del Plan Municipal de Desarrollo:

MEJORAR LA CALIDAD DE LOS SERVICIOS PUBLICOS EN LA NORMATIVIDAD DE COMPETENCIA MUNICIPAL, ORIENTADOS AL DESARROLLO URBANO, ORDENADO Y SUSTENTABLE DEL MUNICIPIO.

Estrategia:

5.4.1.5 GESTIONAR PROYECTOS DE REHABILITACION, MANTENIMIENTO Y AMPLIACION DEL SERVICIO DE AGUA POTABLE EN LA DEMARCACION MUNICIPAL. 5.4.1.6 GESTIONAR PROYECTOS DE REHABILITACION,

Línea de acción: MANTENIMIENTO Y AMPLIACION DE LA RED DE DRENAJE Y ALCANTARILLADO EN EL MUNICIPIO Y 5.4.1.9 PROMOVER PROYECTOS DE ELECTRIFICACION EN ZONAS MARGINADAS Y SIN ACCESO AL SERVICIO DE ENERGIA ELECTRICA.

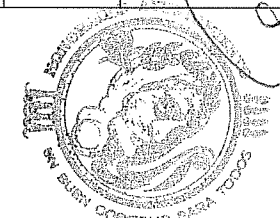
PARÁMETRO DE SEMAFORIZACIÓN			SEMÁFORO DEL INFORME
VERDE	AMARILLO	ROJO	
30-100 %	20-29 %	0-19 %	ROJO

Medio de verificación:

DEPARTAMENTO DE INTEGRACIÓN DE EXPEDIENTES TECNICOS.

LÍNEA BASE VALOR Y FECHA		
AVANCE DEL INDICADOR ANUAL	AÑO	PERIODO
0%	2019	ENERO - DICIEMBRE

PERIODO	ELEMENTO DE LA MIR	NOMBRE DEL INDICADOR	PROCEDIMIENTO DE CÁLCULO	DEFINICIÓN	DIMENSIÓN	UNIDAD DE MEDIDA	TIPO	DESAGREGACIÓN GEOGRÁFICA	SENTIDO DEL INDICADOR	LÍNEA BASE VALOR Y FECHA			META Y PERIODO DE CUMPLIMIENTO		AVANCE DEL INDICADOR
										VALOR	AÑO	PERIODO	VALOR O META PLANEADA	PERIODO DE CUMPLIMIENTO	
PRIMER TRIMESTRE	ACTIVIDAD 2 COMPONENTE 1	PORCENTAJE DE LICITACIONES REALIZADAS.	NUMERO DE LICITACIONES LLEVADAS A CABO/TOTAL DE LICITACIONES EN EL PERIODO*100	EL INDICADOR MUESTRA EL GRADO DE AVANCE EN LOS PROCESOS DE LICITACIÓN DE LAS OBRAS DE ELECTRIFICACIÓN.	EFICACIA	PORCENTAJE	DESEMPEÑO	OAXACA DE JUÁREZ	ASCENDENTE	0	2019	ENERO-MARZO	100%	ANUAL	PROCESO DE ELECCIÓN DE AGENTES MUNICIPALES
SEGUNDO TRIMESTRE	ACTIVIDAD 2 COMPONENTE 1	PORCENTAJE DE LICITACIONES REALIZADAS.	NUMERO DE LICITACIONES LLEVADAS A CABO/TOTAL DE LICITACIONES EN EL PERIODO*100	EL INDICADOR MUESTRA EL GRADO DE AVANCE EN LOS PROCESOS DE LICITACIÓN DE LAS OBRAS DE ELECTRIFICACIÓN.	EFICACIA	PORCENTAJE	DESEMPEÑO	OAXACA DE JUÁREZ	ASCENDENTE	0	2019	ABRIL- JUNIO	100%	ANUAL	SIN VALOR
TERCER TRIMESTRE	ACTIVIDAD 2 COMPONENTE 1	PORCENTAJE DE LICITACIONES REALIZADAS.	NUMERO DE LICITACIONES LLEVADAS A CABO/TOTAL DE LICITACIONES EN EL PERIODO*100	EL INDICADOR MUESTRA EL GRADO DE AVANCE EN LOS PROCESOS DE LICITACIÓN DE LAS OBRAS DE ELECTRIFICACIÓN.	EFICACIA	PORCENTAJE	DESEMPEÑO	OAXACA DE JUÁREZ	ASCENDENTE	0	2019	JULIO- SEPTIEMBRE	100%	ANUAL	SIN VALOR
CUARTO TRIMESTRE	ACTIVIDAD 2 COMPONENTE 1	PORCENTAJE DE LICITACIONES REALIZADAS.	NUMERO DE LICITACIONES LLEVADAS A CABO/TOTAL DE LICITACIONES EN EL PERIODO*100	EL INDICADOR MUESTRA EL GRADO DE AVANCE EN LOS PROCESOS DE LICITACIÓN DE LAS OBRAS DE ELECTRIFICACIÓN.	EFICACIA	PORCENTAJE	DESEMPEÑO	OAXACA DE JUÁREZ	ASCENDENTE	0	2019	OCTUBRE- DICIEMBRE	100%	ANUAL	NO SE LICITO NINGUN PROYECTO DEBIDO A QUE CFE NO EMITIO LAS VALIDACIONES.



OAXACA DE JUÁREZ
 PROMOVAMOS CULTURA EN LA MILESIANIDAD
 2019-2021

SUBDIRECCIÓN DE
 PROYECTOS Y LICITACIONES
 DE OBRA PÚBLICA

UNIDAD RESPONSABLE:

SUBDIRECCIÓN DE PROYECTOS Y LICITACIONES DE OBRA PÚBLICA

Eje del Plan Municipal de Desarrollo:

EJE 5 CIUDAD SUSTENTABLE

Subeje:

CIUDAD RESILIENTE

Objetivo del Plan Municipal de Desarrollo:

MEJORAR LA CALIDAD DE LOS SERVICIOS PUBLICOS EN LA NORMATIVIDAD DE COMPETENCIA MUNICIPAL, ORIENTADOS AL DESARROLLO URBANO, ORDENADO Y SUSTENTABLE DEL MUNICIPIO.

Estrategia:

5.4.1.5 GESTIONAR PROYECTOS DE REHABILITACION, MANTENIMIENTO Y AMPLIACION DEL SERVICIO DE AGUA POTABLE EN LA DEMARCAACION MUNICIPAL. 5.4.1.6 GESTIONAR PROYECTOS DE REHABILITACION, MANTENIMIENTO Y AMPLIACION DE LA RED DE DRENAJE Y ALCANTARILLADO EN EL MUNICIPIO Y 5.4.1.9 PROMOVER PROYECTOS DE ELECTRIFICACION EN ZONAS MARGINADAS Y SIN ACCESO AL SERVICIO DE ENERGIA ELECTRICA.

Línea de acción:

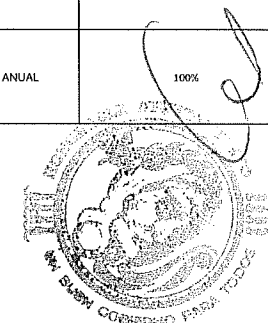
PARÁMETRO DE SEMAFORIZACIÓN			SEMAFORO DEL INFORME
VERDE	AMARILLO	ROJO	
30-100 %	20-29 %	0-19 %	VERDE

Medio de verificación:

DEPARTAMENTO DE INTEGRACIÓN DE EXPEDIENTES TECNICOS.

LÍNEA BASE VALOR Y FECHA		
AVANCE DEL INDICADOR ANUAL	AÑO	PERIODO
100%	2019	ENERO - DICIEMBRE

PERIODO	ELEMENTO DE LA MIR	NOMBRE DEL INDICADOR	PROCEDIMIENTO DE CÁLCULO	DEFINICIÓN	DIMENSIÓN	UNIDAD DE MEDIDA	TIPO	DESAGREGACIÓN GEOGRÁFICA	SENTIDO DEL INDICADOR	LÍNEA BASE VALOR Y FECHA			META Y PERIODO DE CUMPLIMIENTO		AVANCE DEL INDICADOR
										VALOR	AÑO	PERIODO	VALOR O META PLANEADA	PERIODO DE CUMPLIMIENTO	
PRIMER TRIMESTRE	ACTIVIDAD 1 COMPONENTE 2	PORCENTAJE DE PROYECTOS DE DRENAJE SANITARIO ELABORADOS.	PROYECTOS ELABORADOS/NUMERO TOTAL DE PROYECTOS A ELABORAR EN EL AÑO*100	MUESTRA EL GRADO DE AVANCE EN LA ATENCIÓN DE ZONAS SIN COBERTURA DE DRENAJE SANITARIO.	EFICACIA	PORCENTAJE	DESEMPEÑO	OAXACA DE JUÁREZ	ASCENDENTE	0	2019	ENERO-MARZO	100%	ANUAL	PROCESO DE ELECCIÓN DE AGENTES MUNICIPALES
SEGUNDO TRIMESTRE	ACTIVIDAD 1 COMPONENTE 2	PORCENTAJE DE PROYECTOS DE DRENAJE SANITARIO ELABORADOS.	PROYECTOS ELABORADOS/NUMERO TOTAL DE PROYECTOS A ELABORAR EN EL AÑO*100	MUESTRA EL GRADO DE AVANCE EN LA ATENCIÓN DE ZONAS SIN COBERTURA DE DRENAJE SANITARIO.	EFICACIA	PORCENTAJE	DESEMPEÑO	OAXACA DE JUÁREZ	ASCENDENTE	0	2019	ABRIL- JUNIO	100%	ANUAL	25%
TERCER TRIMESTRE	ACTIVIDAD 1 COMPONENTE 2	PORCENTAJE DE PROYECTOS DE DRENAJE SANITARIO ELABORADOS.	PROYECTOS ELABORADOS/NUMERO TOTAL DE PROYECTOS A ELABORAR EN EL AÑO*100	MUESTRA EL GRADO DE AVANCE EN LA ATENCIÓN DE ZONAS SIN COBERTURA DE DRENAJE SANITARIO.	EFICACIA	PORCENTAJE	DESEMPEÑO	OAXACA DE JUÁREZ	ASCENDENTE	0	2019	JULIO- SEPTIEMBRE	100%	ANUAL	67%
CUARTO TRIMESTRE	ACTIVIDAD 1 COMPONENTE 2	PORCENTAJE DE PROYECTOS DE DRENAJE SANITARIO ELABORADOS.	PROYECTOS ELABORADOS/NUMERO TOTAL DE PROYECTOS A ELABORAR EN EL AÑO*100	MUESTRA EL GRADO DE AVANCE EN LA ATENCIÓN DE ZONAS SIN COBERTURA DE DRENAJE SANITARIO.	EFICACIA	PORCENTAJE	DESEMPEÑO	OAXACA DE JUÁREZ	ASCENDENTE	0	2019	OCTUBRE- DICIEMBRE	100%	ANUAL	100%



OAXACA DE JUÁREZ
PATRIMONIO CULTURAL DE LA HUMANIDAD
2019-2021

SUBDIRECCIÓN DE
PROYECTOS Y LICITACIONES
DE OBRA PÚBLICA

UNIDAD RESPONSABLE:

SUBDIRECCIÓN DE PROYECTOS Y LICITACIONES DE OBRA PÚBLICA

Eje del Plan Municipal de Desarrollo:

EJE 5 CIUDAD SUSTENTABLE

Subeje:

CIUDAD RESILIENTE

Objetivo del Plan Municipal de Desarrollo:

MEJORAR LA CALIDAD DE LOS SERVICIOS PUBLICOS EN LA NORMATIVIDAD DE COMPETENCIA MUNICIPAL, ORIENTADOS AL DESARROLLO URBANO, ORDENADO Y SUSTENTABLE DEL MUNICIPIO.

Estrategia:

5.4.1.5 GESTIONAR PROYECTOS DE REHABILITACION, MANTENIMIENTO Y AMPLIACION DEL SERVICIO DE AGUA POTABLE EN LA DEMARCAION MUNICIPAL. 5.4.1.6 GESTIONAR PROYECTOS DE REHABILITACION,

Linea de acción

MANTENIMIENTO Y AMPLIACION DE LA RED DE DRENAJE Y ALCANTARILLADO EN EL MUNICIPIO Y 5.4.1.9 PROMOVER PROYECTOS DE ELECTRIFICACION EN ZONAS MARGINADAS Y SIN ACCESO AL SERVICIO DE ENERGIA ELECTRICA.

PARÁMETRO DE SEMAFORIZACIÓN			SEMAFORO DEL INFORME
VERDE	AMARILLO	ROJO	
30-100 %	20-29 %	0-19 %	VERDE

Medio de verificación:

DEPARTAMENTO DE INTEGRACIÓN DE EXPEDIENTES TECNICOS.

LÍNEA BASE VALOR Y FECHA		
AVANCE DEL INDICADOR ANUAL	AÑO	PERIODO
100%	2019	ENERO - DICIEMBRE

PERIODO	ELEMENTO DE LA MIR	NOMBRE DEL INDICADOR	PROCEDIMIENTO DE CÁLCULO	DEFINICIÓN	DIMENSIÓN	UNIDAD DE MEDIDA	TIPO	DESAGREGACIÓN GEOGRÁFICA	SENTIDO DEL INDICADOR	LÍNEA BASE VALOR Y FECHA			META Y PERIODO DE CUMPLIMIENTO		AVANCE DEL INDICADOR
										VALOR	AÑO	PERIODO	VALOR O META PLANEADA	PERIODO DE CUMPLIMIENTO	
PRIMER TRIMESTRE	ACTIVIDAD 2 COMPONENTE 2	PORCENTAJE DE LICITACIONES REALIZADAS.	NUMERO DE LICITACIONES LLEVADAS A CABO/TOTAL DE LICITACIONES EN EL PERIODO*100	EL INDICADOR MUESTRA EL GRADO DE AVANCE EN LOS PROCESOS DE LICITACION DE LAS OBRAS DE DRENAJE SANITARIO.	EFICACIA	PORCENTAJE	DESEMPEÑO	OAXACA DE JUÁREZ	ASCENDENTE	0	2019	ENERO-MARZO	100%	ANUAL	PROCESO DE ELECCIÓN DE AGENTES MUNICIPALES
SEGUNDO TRIMESTRE	ACTIVIDAD 2 COMPONENTE 2	PORCENTAJE DE LICITACIONES REALIZADAS.	NUMERO DE LICITACIONES LLEVADAS A CABO/TOTAL DE LICITACIONES EN EL PERIODO*100	EL INDICADOR MUESTRA EL GRADO DE AVANCE EN LOS PROCESOS DE LICITACION DE LAS OBRAS DE DRENAJE SANITARIO.	EFICACIA	PORCENTAJE	DESEMPEÑO	OAXACA DE JUÁREZ	ASCENDENTE	0	2019	ABRIL- JUNIO	100%	ANUAL	SIN VALOR
TERCER TRIMESTRE	ACTIVIDAD 2 COMPONENTE 2	PORCENTAJE DE LICITACIONES REALIZADAS.	NUMERO DE LICITACIONES LLEVADAS A CABO/TOTAL DE LICITACIONES EN EL PERIODO*100	EL INDICADOR MUESTRA EL GRADO DE AVANCE EN LOS PROCESOS DE LICITACION DE LAS OBRAS DE DRENAJE SANITARIO.	EFICACIA	PORCENTAJE	DESEMPEÑO	OAXACA DE JUÁREZ	ASCENDENTE	0	2019	JULIO- SEPTIEMBRE	100%	ANUAL	33%
CUARTO TRIMESTRE	ACTIVIDAD 2 COMPONENTE 2	PORCENTAJE DE LICITACIONES REALIZADAS.	NUMERO DE LICITACIONES LLEVADAS A CABO/TOTAL DE LICITACIONES EN EL PERIODO*100	EL INDICADOR MUESTRA EL GRADO DE AVANCE EN LOS PROCESOS DE LICITACION DE LAS OBRAS DE DRENAJE SANITARIO.	EFICACIA	PORCENTAJE	DESEMPEÑO	OAXACA DE JUÁREZ	ASCENDENTE	0	2019	OCTUBRE- DICIEMBRE	100%	ANUAL	100%



OAXACA DE JUÁREZ
PATRIMONIO CULTURAL DE LA HUMANIDAD
2019-2021

SUBDIRECCIÓN DE
PROYECTOS Y LICITACIONES
DE OBRA PÚBLICA

UNIDAD RESPONSABLE:

SUBDIRECCIÓN DE PROYECTOS Y LICITACIONES DE OBRA PÚBLICA

Eje del Plan Municipal de Desarrollo:

EJE 5 CIUDAD SUSTENTABLE

Subeje:

CIUDAD RESILIENTE

Objetivo del Plan Municipal de Desarrollo:

MEJORAR LA CALIDAD DE LOS SERVICIOS PUBLICOS EN LA NORMATIVIDAD DE COMPETENCIA MUNICIPAL, ORIENTADOS AL DESARROLLO URBANO, ORDENADO Y SUSTENTABLE DEL MUNICIPIO.

Estrategia:

5.4.1.5 GESTIONAR PROYECTOS DE REHABILITACION, MANTENIMIENTO Y AMPLIACION DEL SERVICIO DE

AGUA POTABLE EN LA DEMARCAION MUNICIPAL. 5.4.1.6 GESTIONAR PROYECTOS DE REHABILITACION,

Linea de acción MANTENIMIENTO Y AMPLIACION DE LA RED DE DRENAJE Y ALCANTARILLADO EN EL MUNICIPIO Y 5.4.1.9

PROMOVER PROYECTOS DE ELECTRIFICACION EN ZONAS MARGINADAS Y SIN ACCESO AL SERVICIO DE

ENERGIA ELECTRICA.

Medio de verificación:

DEPARTAMENTO DE INTEGRACION DE EXPEDIENTES TECNICOS.

PARÁMETRO DE SEMAFORIZACIÓN			SEMÁFORO DEL INFORME
VERDE	AMARILLO	ROJO	
30-100 %	20-29 %	0-19 %	VERDE

LÍNEA BASE VALOR Y FECHA		
AVANCE DEL INDICADOR ANUAL	AÑO	PERIODO
100%	2019	ENERO - DICIEMBRE

PERIODO	ELEMENTO DE LA MIR	NOMBRE DEL INDICADOR	PROCEDIMIENTO DE CÁLCULO	DEFINICIÓN	DIMENSIÓN	UNIDAD DE MEDIDA	TIPO	DESAGREGACIÓN GEOGRÁFICA	SENTIDO DEL INDICADOR	LÍNEA BASE VALOR Y FECHA			META Y PERIODO DE CUMPLIMIENTO		AVANCE DEL INDICADOR
										VALOR	AÑO	PERIODO	VALOR O META PLANEADA	PERIODO DE CUMPLIMIENTO	
PRIMER TRIMESTRE	ACTIVIDAD 1 COMPONENTE 3	PORCENTAJE DE PROYECTOS ELABORADOS DE AGUA POTABLE.	PROYECTOS ELABORADOS/NUMERO TOTAL DE PROYECTOS A ELABORAR EN EL AÑO*100	MUESTRA EL GRADO DE AVANCE EN LA ATENCIÓN DE ZONAS SIN COBERTURA DE AGUA POTABLE.	EFICACIA	PORCENTAJE	DESEMPEÑO	OAXACA DE JUÁREZ	ASCENDENTE	0	2019	ENERO-MARZO	100%	ANUAL	PROCESO DE ELECCIÓN DE AGENTES MUNICIPALES
SEGUNDO TRIMESTRE	ACTIVIDAD 1 COMPONENTE 3	PORCENTAJE DE PROYECTOS ELABORADOS DE AGUA POTABLE.	PROYECTOS ELABORADOS/NUMERO TOTAL DE PROYECTOS A ELABORAR EN EL AÑO*100	MUESTRA EL GRADO DE AVANCE EN LA ATENCIÓN DE ZONAS SIN COBERTURA DE AGUA POTABLE.	EFICACIA	PORCENTAJE	DESEMPEÑO	OAXACA DE JUÁREZ	ASCENDENTE	0	2019	ABRIL- JUNIO	100%	ANUAL	40%
TERCER TRIMESTRE	ACTIVIDAD 1 COMPONENTE 3	PORCENTAJE DE PROYECTOS ELABORADOS DE AGUA POTABLE.	PROYECTOS ELABORADOS/NUMERO TOTAL DE PROYECTOS A ELABORAR EN EL AÑO*100	MUESTRA EL GRADO DE AVANCE EN LA ATENCIÓN DE ZONAS SIN COBERTURA DE AGUA POTABLE.	EFICACIA	PORCENTAJE	DESEMPEÑO	OAXACA DE JUÁREZ	ASCENDENTE	0	2019	JULIO- SEPTIEMBRE	100%	ANUAL	60%
CUARTO TRIMESTRE	ACTIVIDAD 1 COMPONENTE 3	PORCENTAJE DE PROYECTOS ELABORADOS DE AGUA POTABLE.	PROYECTOS ELABORADOS/NUMERO TOTAL DE PROYECTOS A ELABORAR EN EL AÑO*100	MUESTRA EL GRADO DE AVANCE EN LA ATENCIÓN DE ZONAS SIN COBERTURA DE AGUA POTABLE.	EFICACIA	PORCENTAJE	DESEMPEÑO	OAXACA DE JUÁREZ	ASCENDENTE	0	2019	OCTUBRE- DICIEMBRE	100%	ANUAL	100%



OAXACA DE JUÁREZ
PATRIMONIO CULTURAL DE LA HUMANIDAD
2019-2021

SUBDIRECCIÓN DE
PROYECTOS Y LICITACIONES
DE OBRA PÚBLICA

UNIDAD RESPONSABLE:

SUBDIRECCIÓN DE PROYECTOS Y LICITACIONES DE OBRA PÚBLICA

Eje del Plan Municipal de Desarrollo:

EJE 5 CIUDAD SUSTENTABLE

Subeje:

CIUDAD RESILIENTE

Objetivo del Plan Municipal de Desarrollo:

MEJORAR LA CALIDAD DE LOS SERVICIOS PUBLICOS EN LA NORMATIVIDAD DE COMPETENCIA MUNICIPAL, ORIENTADOS AL DESARROLLO URBANO, ORDENADO Y SUSTENTABLE DEL MUNICIPIO.

Estrategia:

5.4.1.5 GESTIONAR PROYECTOS DE REHABILITACION, MANTENIMIENTO Y AMPLIACION DEL SERVICIO DE AGUA POTABLE EN LA DEMARCAACION MUNICIPAL. 5.4.1.6 GESTIONAR PROYECTOS DE REHABILITACION,

Linea de acción

MANTENIMIENTO Y AMPLIACION DE LA RED DE DRENAJE Y ALCANTARILLADO EN EL MUNICIPIO Y 5.4.1.9 PROMOVER PROYECTOS DE ELECTRIFICACION EN ZONAS MARGINADAS Y SIN ACCESO AL SERVICIO DE ENERGIA ELECTRICA.

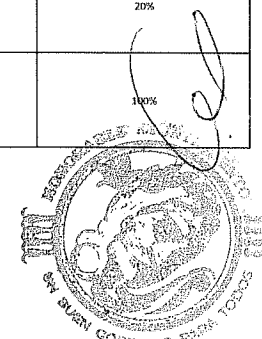
PARÁMETRO DE SEMAFORIZACIÓN			SEMÁFORO DEL INFORME
VERDE	AMARILLO	ROJO	
30-100 %	20-29 %	0-19 %	VERDE

Medio de verificación:

DEPARTAMENTO DE INTEGRACIÓN DE EXPEDIENTES TECNICOS.

LÍNEA BASE VALOR Y FECHA		
AVANCE DEL INDICADOR ANUAL	AÑO	PERIODO
100%	2019	ENERO - DICIEMBRE

PERIODO	ELEMENTO DE LA MIR	NOMBRE DEL INDICADOR	PROCEDIMIENTO DE CÁLCULO	DEFINICIÓN	DIMENSIÓN	UNIDAD DE MEDIDA	TIPO	DESAGREGACIÓN GEOGRÁFICA	SENTIDO DEL INDICADOR	LÍNEA BASE VALOR Y FECHA			META Y PERIODO DE CUMPLIMIENTO		AVANCE DEL INDICADOR
										VALOR	AÑO	PERIODO	VALOR O META PLANEADA	PERIODO DE CUMPLIMIENTO	
PRIMER TRIMESTRE	ACTIVIDAD 2 COMPONENTE 3	PORCENTAJE DE LICITACIONES REALIZADAS.	NUMERO DE LICITACIONES LLEVADAS A CABO/TOTAL DE LICITACIONES EN EL PERIODO*100	EL INDICADOR MUESTRA EL GRADO DE AVANCE EN LOS PROCESOS DE LICITACIÓN DE LAS OBRAS DE AGUA POTABLE.	EFICACIA	PORCENTAJE	DESEMPEÑO	OAXACA DE JUÁREZ	ASCENDENTE	0	2019	ENERO-MARZO	100%	ANUAL	PROCESO DE ELECCIÓN DE AGENTES MUNICIPALES
SEGUNDO TRIMESTRE	ACTIVIDAD 2 COMPONENTE 3	PORCENTAJE DE LICITACIONES REALIZADAS.	NUMERO DE LICITACIONES LLEVADAS A CABO/TOTAL DE LICITACIONES EN EL PERIODO*100	EL INDICADOR MUESTRA EL GRADO DE AVANCE EN LOS PROCESOS DE LICITACIÓN DE LAS OBRAS DE AGUA POTABLE.	EFICACIA	PORCENTAJE	DESEMPEÑO	OAXACA DE JUÁREZ	ASCENDENTE	0	2019	ABRIL- JUNIO	100%	ANUAL	SIN VALOR
TERCER TRIMESTRE	ACTIVIDAD 2 COMPONENTE 3	PORCENTAJE DE LICITACIONES REALIZADAS.	NUMERO DE LICITACIONES LLEVADAS A CABO/TOTAL DE LICITACIONES EN EL PERIODO*100	EL INDICADOR MUESTRA EL GRADO DE AVANCE EN LOS PROCESOS DE LICITACIÓN DE LAS OBRAS DE AGUA POTABLE.	EFICACIA	PORCENTAJE	DESEMPEÑO	OAXACA DE JUÁREZ	ASCENDENTE	0	2019	JULIO- SEPTIEMBRE	100%	ANUAL	20%
CUARTO TRIMESTRE	ACTIVIDAD 2 COMPONENTE 3	PORCENTAJE DE LICITACIONES REALIZADAS.	NUMERO DE LICITACIONES LLEVADAS A CABO/TOTAL DE LICITACIONES EN EL PERIODO*100	EL INDICADOR MUESTRA EL GRADO DE AVANCE EN LOS PROCESOS DE LICITACIÓN DE LAS OBRAS DE AGUA POTABLE.	EFICACIA	PORCENTAJE	DESEMPEÑO	OAXACA DE JUÁREZ	ASCENDENTE	0	2019	OCTUBRE- DICIEMBRE	100%	ANUAL	100%



OAXACA DE JUÁREZ
PATRIMONIO CULTURAL DE LA HUMANIDAD
2019-2021

SUBDIRECCIÓN DE
PROYECTOS Y LICITACIONES
DE OBRA PÚBLICA

UNIDAD RESPONSABLE: SUBDIRECCIÓN DE RECURSOS HUMANOS



OAXACA DE JUÁREZ
PATRIMONIO CULTURAL DE LA HUMANIDAD
2019-2021

Eje del Plan Municipal de Desarrollo: Ciudad Honesta y Transparente
Subeje: Gestión Municipal Eficiente

Objetivo del Plan Municipal de Desarrollo: Impulsar la mejora continua en la Administración Pública Municipal con la finalidad de optimizar la capacidad de respuesta ante las demandas sociales y la innovación de la gestión pública, haciendo eficiente el uso de los recursos públicos.
Estrategia: Desarrollar acciones de mejora regulatoria y eficacia administrativa.

Línea de acción: Coordinar la integración de la información de las dependencias y entidades de la Administración Pública Municipal, con la finalidad de integrar el registro municipal de trámites y servicios que brinda el municipio.

Medio de verificación: Reportes de estructura orgánica municipal y remuneración bruta y neta del personal.

PARÁMETRO DE SEMAFORIZACIÓN			SEMÁFORO DEL INFORME
VERDE	AMARILLO	ROJO	
70-100	50-69	49-0	VERDE

LÍNEA BASE VALOR Y FECHA		
AVANCE DEL INDICADOR	AÑO	PERÍODO
95%	2019	ENERO - DICIEMBRE

PERÍODO	ELEMENTO DE LA MIR	NOMBRE DEL INDICADOR	PROCEDIMIENTO DE CÁLCULO	DEFINICIÓN	DIMENSIÓN	UNIDAD DE MEDIDA	TIPO	DESAGREGACIÓN GEOGRÁFICA	SENTIDO DEL INDICADOR	LÍNEA BASE VALOR Y FECHA			META Y PERÍODO DE CUMPLIMIENTO		AVANCE DEL INDICADOR
										VALOR	AÑO	PERIODO	VALOR O META PLANEADA	PERÍODO DE CUMPLIMIENTO	
PRIMER TRIMESTRE															Se enviaron reportes de avance porque no teníamos MIR y el Plan Municipal de Desarrollo aún no se aprobaba.
SEGUNDO TRIMESTRE	FIN	Porcentaje de avances expedientes integrados y clasificados vs. Meta	$(\text{Número total de expedientes integrados y clasificados} / 1000) * 100$	Integración y clasificación de expedientes.	Eficiencia	Porcentaje	Desempeño	Oaxaca de Juárez	Ascendente	0	2019	Enero-Diciembre	100%	Anual	95%
TERCER TRIMESTRE	FIN	Porcentaje de avances expedientes integrados y clasificados vs. Meta	$(\text{Número total de expedientes integrados y clasificados} / 1000) * 100$	Integración y clasificación de expedientes.	Eficiencia	Porcentaje	Desempeño	Oaxaca de Juárez	Ascendente	0	2019	Enero-Diciembre	100%	Anual	95%
CUARTO TRIMESTRE	FIN	Porcentaje de avances expedientes integrados y clasificados vs. Meta	$(\text{Número total de expedientes integrados y clasificados} / 1000) * 100$	Integración y clasificación de expedientes.	Eficiencia	Porcentaje	Desempeño	Oaxaca de Juárez	Ascendente	0	2019	Enero-Diciembre	100%	Anual	95%

C. Eric Amín Ramírez Castillo
Subdirector de Recursos Humanos



RECURSOS HUMANOS

C. Martín Mario Méndez Ruiz
Director de Administración



OAXACA DE JUÁREZ
PATRIMONIO CULTURAL DE LA HUMANIDAD
2019-2021
DIRECCIÓN DE ADMINISTRACIÓN

UNIDAD RESPONSABLE: SUBDIRECCIÓN DE RECURSOS HUMANOS



Eje del Plan Municipal de Desarrollo: Ciudad Honesta y Transparente
 Subeje: Gestión Municipal Eficiente

Objetivo del Plan Municipal de Desarrollo: Impulsar la mejora continua en la Administración Pública Municipal con la finalidad de optimizar la capacidad de respuesta ante las demandas sociales y la innovación de la gestión pública, haciendo eficiente el uso de los recursos públicos.

Estrategia: Desarrollar acciones de mejora regulatoria y eficacia administrativa.

Línea de acción: Coordinar la integración de la información de las dependencias y entidades de la Administración Pública Municipal, con la finalidad de integrar el registro municipal de trámites y servicios que brinda el municipio.

Medio de verificación: Reportes de estructura orgánica municipal y remuneración bruta y neta del personal.

PARÁMETRO DE SEMAFORIZACIÓN			SEMAFORO DEL INFORME
VERDE	AMARILLO	ROJO	
70-100	50-69	49-0	VERDE

LÍNEA BASE VALOR Y FECHA		
AVANCE DEL INDICADOR ANUAL	AÑO	PERÍODO
95%	2019	ENERO - DICIEMBRE

PERÍODO	ELEMENTO DE LA MIR	NOMBRE DEL INDICADOR	PROCEDIMIENTO DE CÁLCULO	DEFINICIÓN	DIMENSIÓN	UNIDAD DE MEDIDA	TIPO	DESAGREGACIÓN GEOGRÁFICA	SENTIDO DEL INDICADOR	LÍNEA BASE VALOR Y FECHA			META Y PERÍODO DE CUMPLIMIENTO		AVANCE DEL INDICADOR
										VALOR	AÑO	PERIODO	VALOR O META PLANEADA	PERÍODO DE CUMPLIMIENTO	
PRIMER TRIMESTRE															Se enviaron reportes de avance porque no teníamos MIR y el Plan Municipal de Desarrollo aún no se aprobaba.
SEGUNDO TRIMESTRE	PROPÓSITO	Indice de relaciones laborales exitosas.	Indice de relaciones laborales exitosas.	Valoración de la satisfacción en los trámites del personal del Municipio.	Eficiencia	Porcentaje	Desempeño	Oaxaca de Juárez	Ascendente	0	2019	Enero-Diciembre	100%	Anual	95%
TERCER TRIMESTRE	PROPÓSITO	Porcentaje de avances expedientes integrados clasificados Meta	Indice de relaciones laborales exitosas.	Valoración de la satisfacción en los trámites del personal del Municipio.	Eficiencia	Porcentaje	Desempeño	Oaxaca de Juárez	Ascendente	0	2019	Enero-Diciembre	100%	Anual	95%
CUARTO TRIMESTRE	PROPÓSITO	Porcentaje de avances expedientes integrados clasificados Meta	Indice de relaciones laborales exitosas.	Valoración de la satisfacción en los trámites del personal del Municipio.	Eficiencia	Porcentaje	Desempeño	Oaxaca de Juárez	Ascendente	0	2019	Enero-Diciembre	100%	Anual	95%

C. Eric Amín Ramírez Castillo
 Subdirector de Recursos Humanos

OAXACA DE JUÁREZ
 PATRIMONIO CULTURAL DE LA HUMANIDAD
 2019-2021

RECURSOS HUMANOS

C. Martín Mario Méndez Ruiz
 Director de Administración

OAXACA DE JUÁREZ
 PATRIMONIO CULTURAL DE LA HUMANIDAD
 2019-2021

DIRECCIÓN DE ADMINISTRACIÓN

UNIDAD RESPONSABLE: SUBDIRECCIÓN DE RECURSOS HUMANOS



Eje del Plan Municipal de Desarrollo: Ciudad Honesta y Transparente
 Subeje: Gestión Municipal Eficiente

Objetivo del Plan Municipal de Desarrollo: Impulsar la mejora continua en la Administración Pública Municipal con la finalidad de optimizar la capacidad de respuesta ante las demandas sociales y la innovación de la gestión pública, haciendo eficiente el uso de los recursos públicos.

Estrategia: Desarrollar acciones de mejora regulatoria y eficacia administrativa.

Línea de acción: Coordinar la integración de la información de las dependencias y entidades de la Administración Pública Municipal, con la finalidad de integrar el registro municipal de trámites y servicios que brinda el municipio.

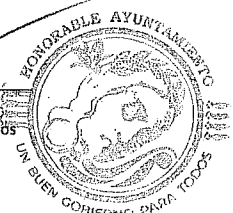
Medio de verificación: Reportes de estructura orgánica municipal y remuneración bruta y neta del personal.

PARÁMETRO DE SEMAFORIZACIÓN			SEMÁFORO DEL INFORME
VERDE	AMARILLO	ROJO	
70-100	50-69	49-0	VERDE

LÍNEA BASE VALOR Y FECHA		
AVANCE DEL INDICADOR ANUAL	AÑO	PERÍODO
95%	2019	ENERO - DICIEMBRE

PERÍODO	ELEMENTO DE LA MIR	NOMBRE DEL INDICADOR	PROCEDIMIENTO DE CÁLCULO	DEFINICIÓN	DIMENSIÓN	UNIDAD DE MEDIDA	TIPO	DESAGREGACIÓN GEOGRÁFICA	SENTIDO DEL INDICADOR	LÍNEA BASE VALOR Y FECHA			META Y PERÍODO DE CUMPLIMIENTO		AVANCE DEL INDICADOR
										VALOR	AÑO	PERÍODO	VALOR O META PLANEADA	PERÍODO DE CUMPLIMIENTO	
PRIMER TRIMESTRE															Se enviaron reportes de avance porque no teníamos MIR y el Plan Municipal de Desarrollo aún no se aprobaba.
SEGUNDO TRIMESTRE	COMPONENTE 1	Número total de expedientes integrados y clasificados.	Número total de expedientes integrados y clasificados.	Documentación del personal integrada y clasificada.	Eficiencia	Porcentaje	Desempeño	Oaxaca de Juárez	Ascendente	0	2019	Enero-Diciembre	100%	Anual	95%
TERCER TRIMESTRE	COMPONENTE 1	Número total de expedientes integrados y clasificados.	Número total de expedientes integrados y clasificados.	Documentación del personal integrada y clasificada.	Eficiencia	Porcentaje	Desempeño	Oaxaca de Juárez	Ascendente	0	2019	Enero-Diciembre	100%	Anual	95%
CUARTO TRIMESTRE	COMPONENTE 1	Número total de expedientes integrados y clasificados.	Número total de expedientes integrados y clasificados.	Documentación del personal integrada y clasificada.	Eficiencia	Porcentaje	Desempeño	Oaxaca de Juárez	Ascendente	0	2019	Enero-Diciembre	100%	Anual	95%

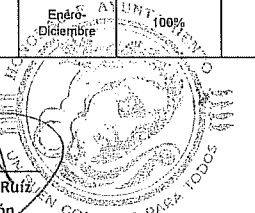
[Firma]
 C. Eric Amín Ramírez Castillo
 Subdirector de Recursos Humanos



OAXACA DE JUÁREZ
 PATRIMONIO CULTURAL DE LA HUMANIDAD
 2019-2021

RECURSOS HUMANOS

[Firma]
 C. Martín Mario Méndez Ruiz
 Director de Administración



OAXACA DE JUÁREZ
 PATRIMONIO CULTURAL DE LA HUMANIDAD
 2019-2021

DIRECCIÓN DE ADMINISTRACIÓN

UNIDAD RESPONSABLE: SUBDIRECCIÓN DE RECURSOS HUMANOS



Eje del Plan Municipal de Desarrollo: Ciudad Honesta y Transparente
 Subeje: Gestión Municipal Eficiente

Objetivo del Plan Municipal de Desarrollo: Impulsar la mejora continua en la Administración Pública Municipal con la finalidad de optimizar la capacidad de respuesta ante las demandas sociales y la innovación de la gestión pública, haciendo eficiente el uso de los recursos públicos.

Estrategia: Desarrollar acciones de mejora regulatoria y eficacia administrativa.


Línea de acción: Coordinar la integración de la información de las dependencias y entidades de la Administración Pública Municipal, con la finalidad de integrar el registro municipal de trámites y servicios que brinda el municipio.


Medio de verificación: Reportes de estructura orgánica municipal y remuneración bruta y neta del personal.

PARÁMETRO DE SEMAFORIZACIÓN			SEMÁFORO DEL INFORME
VERDE	AMARILLO	ROJO	
70-100	50-69	49-0	VERDE


LÍNEA BASE VALOR Y FECHA		
AVANCE DEL INDICADOR ANUAL	AÑO	PERÍODO
95%	2019	ENERO - DICIEMBRE


PERÍODO	ELEMENTO DE LA MIR	NOMBRE DEL INDICADOR	PROCEDIMIENTO DE CÁLCULO	DEFINICIÓN	DIMENSIÓN	UNIDAD DE MEDIDA	TIPO	DESAGREGACIÓN GEOGRÁFICA	SENTIDO DEL INDICADOR	LÍNEA BASE VALOR Y FECHA			META Y PERÍODO DE CUMPLIMIENTO		AVANCE DEL INDICADOR
										VALOR	AÑO	PERÍODO	VALOR O META PLANEADA	PERÍODO DE CUMPLIMIENTO	
PRIMER TRIMESTRE															Se enviaron reportes de avance porque no teníamos MIR y el Plan Municipal de Desarrollo aún no se aprobaba.
SEGUNDO TRIMESTRE	ACTIVIDAD 1.1.	Número de expedientes integrados	Número total de expedientes integrados y clasificado.	Cantidad real de documentación de cada uno de los trabajadores Municipales integrada y clasificada.	Eficiencia	Porcentaje	Desempeño	Oaxaca de Juárez	Ascendente	0	2019	Enero-Diciembre	100%	Anual	95%
TERCER TRIMESTRE	ACTIVIDAD 1.1.	Número de expedientes integrados	Número total de expedientes integrados y clasificado.	Cantidad real de documentación de cada uno de los trabajadores Municipales integrada y clasificada.	Eficiencia	Porcentaje	Desempeño	Oaxaca de Juárez	Ascendente	0	2019	Enero-Diciembre	100%	Anual	95%
CUARTO TRIMESTRE	ACTIVIDAD 1.1.	Número de expedientes integrados	Número total de expedientes integrados y clasificado.	Cantidad real de documentación de cada uno de los trabajadores Municipales integrada y clasificada.	Eficiencia	Porcentaje	Desempeño	Oaxaca de Juárez	Ascendente	0	2019	Enero-Diciembre	100%	Anual	95%


 C. Eric Amín Ramírez Castillo
 Subdirector de Recursos Humanos


 HONORABLE AYUNTAMIENTO
 OAXACA DE JUÁREZ
 PATRIMONIO CULTURAL DE LA HUMANIDAD
 2019-2021
 UN BIEN GOBIERNO PARA TODOS

RECURSOS HUMANOS


 C. Martín Mario Méndez Ruiz
 Director de Administración


 HONORABLE AYUNTAMIENTO
 OAXACA DE JUÁREZ
 PATRIMONIO CULTURAL DE LA HUMANIDAD
 2019-2021
 GOBIERNO PARA TODOS

DIRECCIÓN DE ADMINISTRACIÓN

UNIDAD RESPONSABLE: SUBDIRECCIÓN DE RECURSOS HUMANOS



Eje del Plan Municipal de Desarrollo: Ciudad Honesta y Transparente
 Subeje: Gestión Municipal Eficiente

Objetivo del Plan Municipal de Desarrollo: Impulsar la mejora continua en la Administración Pública Municipal con la finalidad de optimizar la capacidad de respuesta ante las demandas sociales y la innovación de la gestión pública, haciendo eficiente el uso de los recursos públicos.

Estrategia: Desarrollar acciones de mejora regulatoria y eficacia administrativa.

Línea de acción: Coordinar la integración de la información de las dependencias y entidades de la Administración Pública Municipal, con la finalidad de integrar el registro municipal de trámites y servicios que brinda el municipio.

Medio de verificación: Reportes de estructura orgánica municipal y remuneración bruta y neta del personal.

PARÁMETRO DE SEMAFORIZACIÓN			SEMÁFORO DEL INFORME
VERDE	AMARILLO	ROJO	
70-100	50-69	49-0	VERDE

LÍNEA BASE VALOR Y FECHA		
AVANCE DEL INDICADOR ANUAL	AÑO	PERÍODO
95%	2019	ENERO - DICIEMBRE

PERÍODO	ELEMENTO DE LA MIR	NOMBRE DEL INDICADOR	PROCEDIMIENTO DE CÁLCULO	DEFINICIÓN	DIMENSIÓN	UNIDAD DE MEDIDA	TIPO	DESAGREGACIÓN GEOGRÁFICA	SENTIDO DEL INDICADOR	LÍNEA BASE VALOR Y FECHA			META Y PERÍODO DE CUMPLIMIENTO		AVANCE DEL INDICADOR
										VALOR	AÑO	PERÍODO	VALOR O META PLANEADA	PERÍODO DE CUMPLIMIENTO	
PRIMER TRIMESTRE															Se enviaron reportes de avance porque no teníamos MIR y el Plan Municipal de Desarrollo aún no se aprobaba.
SEGUNDO TRIMESTRE	ACTIVIDAD 1.2.	Porcentaje de avances expedientes integrados.	Número total de expedientes integrados y clasificados	Cantidad que representa la proporcionalidad del total de expedientes clasificados contra meta.	Eficiencia	Porcentaje	Desempeño	Oaxaca de Juárez	Ascendente	0	2019	Enero-Diciembre	100%	Annual	95%
TERCER TRIMESTRE	ACTIVIDAD 1.2.	Porcentaje de avances expedientes integrados.	Número total de expedientes integrados y clasificados	Cantidad que representa la proporcionalidad del total de expedientes clasificados contra meta.	Eficiencia	Porcentaje	Desempeño	Oaxaca de Juárez	Ascendente	0	2019	Enero-Diciembre	100%	Annual	95%
CUARTO TRIMESTRE	ACTIVIDAD 1.2.	Porcentaje de avances expedientes integrados.	Número total de expedientes integrados y clasificados	Cantidad que representa la proporcionalidad del total de expedientes clasificados contra meta.	Eficiencia	Porcentaje	Desempeño	Oaxaca de Juárez	Ascendente	0	2019	Enero-Diciembre	100%	Annual	95%

[Firma]
 C. Eric Arpin Ramírez Castillo
 Subdirector de Recursos Humanos

HONORABLE AYUNTAMIENTO

 UN BUEN GOBIERNO PARA TODOS

OAXACA DE JUÁREZ
 PATRIMONIO CULTURAL DE LA HUMANIDAD
 2019-2021

RECURSOS HUMANOS

[Firma]
 E. Martín Mario Méndez Ruiz
 Director de Administración

HONORABLE AYUNTAMIENTO

 UN BUEN GOBIERNO PARA TODOS

OAXACA DE JUÁREZ
 PATRIMONIO CULTURAL DE LA HUMANIDAD
 2019-2021

DIRECCIÓN DE ADMINISTRACIÓN

UNIDAD RESPONSABLE: SUBDIRECCIÓN DE RECURSOS HUMANOS



Eje del Plan Municipal de Desarrollo: Ciudad Honesta y Transparente
Subeje: Gestión Municipal Eficiente

Objetivo del Plan Municipal de Desarrollo: Impulsar la mejora continua en la Administración Pública Municipal con la finalidad de optimizar la capacidad de respuesta ante las demandas sociales y la innovación de la gestión pública, haciendo eficiente el uso de los recursos públicos.

Estrategia: Desarrollar acciones de mejora regulatoria y eficacia administrativa.


Línea de acción: Coordinar la integración de la información de las dependencias y entidades de la Administración Pública Municipal, con la finalidad de integrar el registro municipal de trámites y servicios que brinda el municipio.

Medio de verificación: Reportes de estructura orgánica municipal y remuneración bruta y neta del personal.

PARÁMETRO DE SEMAFORIZACIÓN			SEMÁFORO DEL INFORME
VERDE	AMARILLO	ROJO	
70-100	50-69	49-0	VERDE

LÍNEA BASE VALOR Y FECHA		
AVANCE DEL INDICADOR ANUAL	AÑO	PERÍODO
95%	2019	ENERO - DICIEMBRE

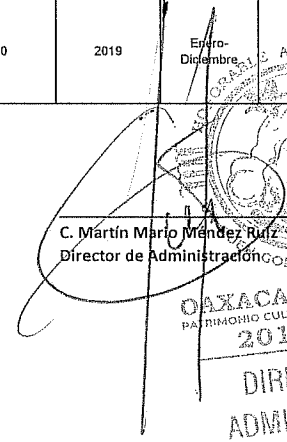
PERÍODO	ELEMENTO DE LA MIR	NOMBRE DEL INDICADOR	PROCEDIMIENTO DE CÁLCULO	DEFINICIÓN	DIMENSIÓN	UNIDAD DE MEDIDA	TIPO	DESAGREGACIÓN GEOGRÁFICA	SENTIDO DEL INDICADOR	LÍNEA BASE VALOR Y FECHA			META Y PERÍODO DE CUMPLIMIENTO		AVANCE DEL INDICADOR
										VALOR	AÑO	PERÍODO	VALOR O META PLANEADA	PERÍODO DE CUMPLIMIENTO	
PRIMER TRIMESTRE															Se enviaron reportes de avance porque no teníamos MIR y el Plan Municipal de Desarrollo aún no se aprobaba.
SEGUNDO TRIMESTRE	COMPONENTE 2	Leyes vigentes en materia de archivo municipal	Metodología al 100%	Estudio del procedimiento de integración de expedientes en concordancia con la legislación vigente.	Eficiencia	Porcentaje	Desempeño	Oaxaca de Juárez	Ascendente	0	2019	Enero-Diciembre	100%	Anual	95%
TERCER TRIMESTRE	COMPONENTE 2	Leyes vigentes en materia de archivo municipal	Metodología al 100%	Estudio del procedimiento de integración de expedientes en concordancia con la legislación vigente.	Eficiencia	Porcentaje	Desempeño	Oaxaca de Juárez	Ascendente	0	2019	Enero-Diciembre	100%	Anual	95%
CUARTO TRIMESTRE	COMPONENTE 2	Leyes vigentes en materia de archivo municipal	Metodología al 100%	Estudio del procedimiento de integración de expedientes en concordancia con la legislación vigente.	Eficiencia	Porcentaje	Desempeño	Oaxaca de Juárez	Ascendente	0	2019	Enero-Diciembre	100%	Anual	95%

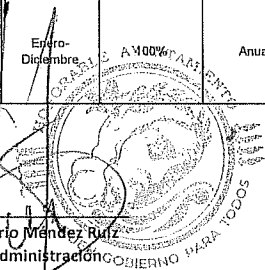

C. Eric Amín Ramírez Castillo
Subdirector de Recursos Humanos



OAXACA DE JUÁREZ
PATRIMONIO CULTURAL DE LA HUMANIDAD
2019-2021

RECURSOS HUMANOS


C. Martín Mario Méndez Ruiz
Director de Administración



OAXACA DE JUÁREZ
PATRIMONIO CULTURAL DE LA HUMANIDAD
2019-2021
DIRECCIÓN DE ADMINISTRACIÓN

UNIDAD RESPONSABLE: SUBDIRECCIÓN DE RECURSOS HUMANOS



Eje del Plan Municipal de Desarrollo: Ciudad Honesta y Transparente
Subeje: Gestión Municipal Eficiente

Objetivo del Plan Municipal de Desarrollo: Impulsar la mejora continua en la Administración Pública Municipal con la finalidad de optimizar la capacidad de respuesta ante las demandas sociales y la innovación de la gestión pública, haciendo eficiente el uso de los recursos públicos.

Estrategia: Desarrollar acciones de mejora regulatoria y eficacia administrativa.


Línea de acción: Coordinar la integración de la información de las dependencias y entidades de la Administración Pública Municipal, con la finalidad de integrar el registro municipal de trámites y servicios que brinda el municipio.


Medio de verificación: Reportes de estructura orgánica municipal y remuneración bruta y neta del personal.

PARÁMETRO DE SEMAFORIZACIÓN			SEMÁFORO DEL INFORME
VERDE	AMARILLO	ROJO	
70-100	50-69	49-0	VERDE

LÍNEA BASE VALOR Y FECHA		
AVANCE DEL INDICADOR ANUAL	AÑO	PERÍODO
95%	2019	ENERO - DICIEMBRE


PERÍODO	ELEMENTO DE LA MIR	NOMBRE DEL INDICADOR	PROCEDIMIENTO DE CÁLCULO	DEFINICIÓN	DIMENSIÓN	UNIDAD DE MEDIDA	TIPO	DESAGREGACIÓN GEOGRÁFICA	SENTIDO DEL INDICADOR	LÍNEA BASE VALOR Y FECHA			META Y PERÍODO DE CUMPLIMIENTO		AVANCE DEL INDICADOR
										VALOR	AÑO	PERÍODO	VALOR O META PLANEADA	PERÍODO DE CUMPLIMIENTO	
PRIMER TRIMESTRE															Se enviaron reportes de avance porque no teníamos MIR y el Plan Municipal de Desarrollo aún no se aprobaba.
SEGUNDO TRIMESTRE	ACTIVIDAD 2.1.	Leyes vigentes en materia de archivo municipal	Metodología al 100%	Aplicación de la legislación relacionada con el ordenamiento y clasificación de documentos.	Eficiencia	Porcentaje	Desempeño	Oaxaca de Juárez	Ascendente	0	2019	Enero-Diciembre	100%	Anual	95%
TERCER TRIMESTRE	ACTIVIDAD 2.1.	Leyes vigentes en materia de archivo municipal	Metodología al 100%	Aplicación de la legislación relacionada con el ordenamiento y clasificación de documentos.	Eficiencia	Porcentaje	Desempeño	Oaxaca de Juárez	Ascendente	0	2019	Enero-Diciembre	100%	Anual	95%
CUARTO TRIMESTRE	ACTIVIDAD 2.1.	Leyes vigentes en materia de archivo municipal	Metodología al 100%	Aplicación de la legislación relacionada con el ordenamiento y clasificación de documentos.	Eficiencia	Porcentaje	Desempeño	Oaxaca de Juárez	Ascendente	0	2019	Enero-Diciembre	100%	Anual	95%



C. Eric Amir Ramírez Castillo
Subdirector de Recursos Humanos


HONORABLE AYUNTAMIENTO
UN BUEN GOBIERNO PARA TODOS

OAXACA DE JUÁREZ
PATRIMONIO CULTURAL DE LA HUMANIDAD
2019-2021

RECURSOS HUMANOS


C. Martín Mario Méndez Buitrago
Director de Administración


HONORABLE AYUNTAMIENTO
UN BUEN GOBIERNO PARA TODOS

OAXACA DE JUÁREZ
PATRIMONIO CULTURAL DE LA HUMANIDAD
2019-2021

DIRECCIÓN DE ADMINISTRACIÓN

UNIDAD RESPONSABLE: SUBDIRECCIÓN DE RECURSOS HUMANOS



Eje del Plan Municipal de Desarrollo: Ciudad Honesta y Transparente
 Subeje: Gestión Municipal Eficiente

Objetivo del Plan Municipal de Desarrollo: Impulsar la mejora continua en la Administración Pública Municipal con la finalidad de optimizar la capacidad de respuesta ante las demandas sociales y la innovación de la gestión pública, haciendo eficiente el uso de los recursos públicos.

Estrategia: Desarrollar acciones de mejora regulatoria y eficacia administrativa.

Línea de acción: Coordinar la integración de la información de las dependencias y entidades de la Administración Pública Municipal, con la finalidad de integrar el registro municipal de trámites y servicios que brinda el municipio.

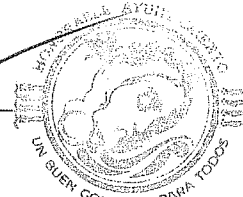
Medio de verificación: Reportes de estructura orgánica municipal y remuneración bruta y neta del personal.

PARÁMETRO DE SEMAFORIZACIÓN			SEMÁFORO DEL INFORME
VERDE	AMARILLO	ROJO	
70-100	50-69	49-0	VERDE

LÍNEA BASE VALOR Y FECHA		
AVANCE DEL INDICADOR ANUAL	AÑO	PERÍODO
95%	2019	ENERO - DICIEMBRE


PERÍODO	ELEMENTO DE LA MIR	NOMBRE DEL INDICADOR	PROCEDIMIENTO DE CÁLCULO	DEFINICIÓN	DIMENSIÓN	UNIDAD DE MEDIDA	TIPO	DESAGREGACIÓN GEOGRÁFICA	SENTIDO DEL INDICADOR	LÍNEA BASE VALOR Y FECHA			META Y PERÍODO DE CUMPLIMIENTO		AVANCE DEL INDICADOR
										VALOR	AÑO	PERÍODO	VALOR O META PLANEADA	PERÍODO DE CUMPLIMIENTO	
PRIMER TRIMESTRE															Se enviaron reportes de avance porque no teníamos MIR y el Plan Municipal de Desarrollo aún no se aprobaba.
SEGUNDO TRIMESTRE	ACTIVIDAD 2.2.	Leyes vigentes en materia de archivo municipal	Metodología al 100%	Aplicación de la legislación relacionada con el ordenamiento y clasificación de documentos.	Eficiencia	Porcentaje	Desempeño	Oaxaca de Juárez	Ascendente	0	2019	Enero-Diciembre	100%	Anual	95%
TERCER TRIMESTRE	ACTIVIDAD 2.2.	Leyes vigentes en materia de archivo municipal	Metodología al 100%	Aplicación de la legislación relacionada con el ordenamiento y clasificación de documentos.	Eficiencia	Porcentaje	Desempeño	Oaxaca de Juárez	Ascendente	0	2019	Enero-Diciembre	100%	Anual	95%
CUARTO TRIMESTRE	ACTIVIDAD 2.2.	Leyes vigentes en materia de archivo municipal	Metodología al 100%	Aplicación de la legislación relacionada con el ordenamiento y clasificación de documentos.	Eficiencia	Porcentaje	Desempeño	Oaxaca de Juárez	Ascendente	0	2019	Enero-Diciembre	100%	Anual	95%


 C. Eric Amín Ramírez Castillo
 Subdirector de Recursos Humanos



OAXACA DE JUÁREZ
 PATRIMONIO CULTURAL DE LA HUMANIDAD
 2019-2021

RECURSOS HUMANOS


 C. Martín Mario Méndez Rúa
 Director de Administración



OAXACA DE JUÁREZ
 PATRIMONIO CULTURAL DE LA HUMANIDAD
 2019-2021

DIRECCIÓN DE ADMINISTRACIÓN

UNIDAD RESPONSABLE: SUBDIRECCIÓN DE RECURSOS HUMANOS



Eje del Plan Municipal de Desarrollo: Ciudad Honesta y Transparente
 Subeje: Gestión Municipal Eficiente

Objetivo del Plan Municipal de Desarrollo: Impulsar la mejora continua en la Administración Pública Municipal con la finalidad de optimizar la capacidad de respuesta ante las demandas sociales y la innovación de la gestión pública, haciendo eficiente el uso de los recursos públicos.
 Estrategia: Desarrollar acciones de mejora regulatoria y eficacia administrativa.


Línea de acción: Coordinar la integración de la información de las dependencias y entidades de la Administración Pública Municipal, con la finalidad de integrar el registro municipal de trámites y servicios que brinda el municipio.
 Medio de verificación: Reportes de estructura orgánica municipal y remuneración bruta y neta del personal.

PARÁMETRO DE SEMAFORIZACIÓN			SEMÁFORO DEL INFORME
VERDE	AMARILLO	ROJO	
70-100	50-69	49-0	VERDE

LÍNEA BASE VALOR Y FECHA		
AVANCE DEL INDICADOR ANUAL	AÑO	PERÍODO
95%	2019	ENERO - DICIEMBRE

PERÍODO	ELEMENTO DE LA MIR	NOMBRE DEL INDICADOR	PROCEDIMIENTO DE CÁLCULO	DEFINICIÓN	DIMENSIÓN	UNIDAD DE MEDIDA	TIPO	DESAGREGACIÓN GEOGRÁFICA	SENTIDO DEL INDICADOR	LÍNEA BASE VALOR Y FECHA			META Y PERÍODO DE CUMPLIMIENTO		AVANCE DEL INDICADOR
										VALOR	AÑO	PERÍODO	VALOR O META PLANEADA	PERÍODO DE CUMPLIMIENTO	
PRIMER TRIMESTRE															Se enviaron reportes de avance porque no teníamos MIR y el Plan Municipal de Desarrollo aun no se aprobaba.
SEGUNDO TRIMESTRE	COMPONENTE 3	Reporte del control de inventario de expedientes integrados y clasificados	Hoja de cálculo control de inventario documental	Comprobación del número de expedientes integrados y clasificados.	Eficiencia	Porcentaje	Desempeño	Oaxaca de Juárez	Ascendente	0	2019	Enero-Diciembre	100%	Anual	95%
TERCER TRIMESTRE	COMPONENTE 3	Reporte del control de inventario de expedientes integrados y clasificados	Hoja de cálculo control de inventario documental	Comprobación del número de expedientes integrados y clasificados.	Eficiencia	Porcentaje	Desempeño	Oaxaca de Juárez	Ascendente	0	2019	Enero-Diciembre	100%	Anual	95%
CUARTO TRIMESTRE	COMPONENTE 3	Reporte del control de inventario de expedientes integrados y clasificados	Hoja de cálculo control de inventario documental	Comprobación del número de expedientes integrados y clasificados.	Eficiencia	Porcentaje	Desempeño	Oaxaca de Juárez	Ascendente	0	2019	Enero-Diciembre	100%	Anual	95%


C. Eric Amín Ramírez Castillo
 Subdirector de Recursos Humanos



OAXACA DE JUÁREZ
 PATRIMONIO CULTURAL DE LA HUMANIDAD
 2019-2021

RECURSOS HUMANOS

C. Martín Mario Méndez Ruiz
 Director de Administración



OAXACA DE JUÁREZ
 PATRIMONIO CULTURAL DE LA HUMANIDAD
 2019-2021

DIRECCIÓN DE ADMINISTRACIÓN

UNIDAD RESPONSABLE: SUBDIRECCIÓN DE RECURSOS HUMANOS



Eje del Plan Municipal de Desarrollo: Ciudad Honesta y Transparente
Subeje: Gestión Municipal Eficiente

Objetivo del Plan Municipal de Desarrollo: Impulsar la mejora continua en la Administración Pública Municipal con la finalidad de optimizar la capacidad de respuesta ante las demandas sociales y la innovación de la gestión pública, haciendo eficiente el uso de los recursos públicos.

Estrategia: Desarrollar acciones de mejora regulatoria y eficacia administrativa.

Línea de acción: Coordinar la integración de la información de las dependencias y entidades de la Administración Pública Municipal, con la finalidad de integrar el registro municipal de trámites y servicios que brinda el municipio.

Medio de verificación: Reportes de estructura orgánica municipal y remuneración bruta y neta del personal.

PARÁMETRO DE SEMAFORIZACIÓN			SEMÁFORO DEL INFORME
VERDE	AMARILLO	ROJO	
70-100	50-69	49-0	VERDE

LÍNEA BASE VALOR Y FECHA		
AVANCE DEL INDICADOR ANUAL	AÑO	PERÍODO
95%	2019	ENERO - DICIEMBRE

PERÍODO	ELEMENTO DE LA MIR	NOMBRE DEL INDICADOR	PROCEDIMIENTO DE CÁLCULO	DEFINICIÓN	DIMENSIÓN	UNIDAD DE MEDIDA	TIPO	DESAGREGACIÓN GEOGRÁFICA	SENTIDO DEL INDICADOR	LÍNEA BASE VALOR Y FECHA			META Y PERÍODO DE CUMPLIMIENTO		AVANCE DEL INDICADOR
										VALOR	AÑO	PERÍODO	VALOR O META PLANEADA	PERÍODO DE CUMPLIMIENTO	
PRIMER TRIMESTRE															Se enviaron reportes de avance porque no teníamos MIR y el Plan Municipal de Desarrollo aún no se aprobaba.
SEGUNDO TRIMESTRE	ACTIVIDAD 3.1.	Reporte del control de inventario de expedientes integrados y clasificados	Hoja de cálculo control de inventario documental	Comprobación del número de expedientes integrados y clasificados.	Eficiencia	Porcentaje	Desempeño	Oaxaca de Juárez	Ascendente	0	2019	Enero-Diciembre	100%	Anual	95%
TERCER TRIMESTRE	ACTIVIDAD 3.1.	Reporte del control de inventario de expedientes integrados y clasificados	Hoja de cálculo control de inventario documental	Comprobación del número de expedientes integrados y clasificados.	Eficiencia	Porcentaje	Desempeño	Oaxaca de Juárez	Ascendente	0	2019	Enero-Diciembre	100%	Anual	95%
CUARTO TRIMESTRE	ACTIVIDAD 3.1.	Reporte del control de inventario de expedientes integrados y clasificados	Hoja de cálculo control de inventario documental	Comprobación del número de expedientes integrados y clasificados.	Eficiencia	Porcentaje	Desempeño	Oaxaca de Juárez	Ascendente	0	2019	Enero-Diciembre	100%	Anual	95%

[Firma]
C. Eric Amín Ramírez Castillo
Subdirector de Recursos Humanos

OAXACA DE JUÁREZ
PATRIMONIO CULTURAL DE LA HUMANIDAD
2019-2021

RECURSOS HUMANOS

[Firma]
C. Martín María Méndez Ruiz
Director de Administración

OAXACA DE JUÁREZ
PATRIMONIO CULTURAL DE LA HUMANIDAD
2019-2021

DIRECCIÓN DE ADMINISTRACIÓN

UNIDAD RESPONSABLE: SUBDIRECCIÓN DE RECURSOS HUMANOS



Eje del Plan Municipal de Desarrollo: Ciudad Honesta y Transparente
 Subeje: Gestión Municipal Eficiente

Objetivo del Plan Municipal de Desarrollo: Impulsar la mejora continua en la Administración Pública Municipal con la finalidad de optimizar la capacidad de respuesta ante las demandas sociales y la innovación de la gestión pública, haciendo eficiente el uso de los recursos públicos.

Estrategia: Desarrollar acciones de mejora regulatoria y eficacia administrativa.

Línea de acción: Coordinar la integración de la información de las dependencias y entidades de la Administración Pública Municipal, con la finalidad de integrar el registro municipal de trámites y servicios que brinda el municipio.
 Medio de verificación: Reportes de estructura orgánica municipal y remuneración bruta y neta del personal.

PARÁMETRO DE SEMAFORIZACIÓN			SEMÁFORO DEL INFORME
VERDE	AMARILLO	ROJO	
70-100	50-69	49-0	VERDE

LÍNEA BASE VALOR Y FECHA		
AVANCE DEL INDICADOR ANUAL	AÑO	PERÍODO
95%	2019	ENERO - DICIEMBRE

PERÍODO	ELEMENTO DE LA MIR	NOMBRE DEL INDICADOR	PROCEDIMIENTO DE CÁLCULO	DEFINICIÓN	DIMENSIÓN	UNIDAD DE MEDIDA	TIPO	DESAGREGACIÓN GEOGRÁFICA	SENTIDO DEL INDICADOR	LÍNEA BASE VALOR Y FECHA			META Y PERÍODO DE CUMPLIMIENTO		AVANCE DEL INDICADOR
										VALOR	AÑO	PERÍODO	VALOR O META PLANEADA	PERÍODO DE CUMPLIMIENTO	
PRIMER TRIMESTRE															Se enviaron reportes de avance porque no teníamos MIR y el Plan Municipal de Desarrollo aún no se aprobaba.
SEGUNDO TRIMESTRE	ACTIVIDAD 3.2.	Reporte del control de inventario de expedientes integrados y clasificados	Hoja de cálculo control de inventario documental	Comprobación del número de expedientes integrados y clasificados.	Eficiencia	Porcentaje	Desempeño	Oaxaca de Juárez	Ascendente	0	2019	Enero-Diciembre	100%	Anual	95%
TERCER TRIMESTRE	ACTIVIDAD 3.2.	Reporte del control de inventario de expedientes integrados y clasificados	Hoja de cálculo control de inventario documental	Comprobación del número de expedientes integrados y clasificados.	Eficiencia	Porcentaje	Desempeño	Oaxaca de Juárez	Ascendente	0	2019	Enero-Diciembre	100%	Anual	95%
CUARTO TRIMESTRE	ACTIVIDAD 3.2.	Reporte del control de inventario de expedientes integrados y clasificados	Hoja de cálculo control de inventario documental	Comprobación del número de expedientes integrados y clasificados.	Eficiencia	Porcentaje	Desempeño	Oaxaca de Juárez	Ascendente	0	2019	Enero-Diciembre	100%	Anual	95%

C. Erle Amín Ramírez Castilla
 Subdirector de Recursos Humanos

RECURSOS HUMANOS

C. Martín Mario Méndez Ruiz
 Director de Administración

DIRECCIÓN DE ADMINISTRACIÓN

UNIDAD RESPONSABLE: *Subdirección de Recursos Materiales y Servicios Generales*



Eje del Plan Municipal de Desarrollo: *Ciudad Honesta y Transparente*

Subeje: *Gestión Municipal eficiente*

Objetivo del Plan Municipal de Desarrollo: *Impulsar la mejora continua en la Administración Pública Municipal con la finalidad de optimizar la capacidad de respuesta ante las demandas sociales y la innovación de la gestión pública, haciendo eficiente el uso de los recursos públicos*

Línea de acción: *Coordinar la integración de la información de las dependencias y entidades de la administración Pública Municipal, con la finalidad de integrar el registro municipal de trámites y servicios que brinda el municipio. 2.- Establecer lineamientos para la mejora continua e innovación de los trámites y servicios municipales. 3.- Mejorar los procesos internos de la Administración Pública Municipal mediante la simplificación administrativa de trámites y servicios. 4.- Reducir el tiempo de respuesta en la dictaminación y aprobación de trámites y servicios otorgados por el municipio.*


Medio de verificación: *Expedientes*


LÍNEA BASE VALOR Y FECHA		
AVANCE DEL INDICADOR ANUAL	AÑO	PERIODO
95%	2019	ENERO - DICIEMBRE

PARÁMETRO DE SEMAFORIZACIÓN			verde
VERDE	AMARILLO	ROJO	
100% - 85%	85% - 60%	60% adelante	

PERIODO	ELEMENTO DE LA MIR	NOMBRE DEL INDICADOR	PROCEDIMIENTO DE CÁLCULO	DEFINICIÓN	DIMENSIÓN	UNIDAD DE MEDIDA	TIPO	DESAGREGACIÓN GEOGRÁFICA	SENTIDO DEL INDICADOR	LÍNEA BASE VALOR Y FECHA			META Y PERIODO DE CUMPLIMIENTO		AVANCE DEL INDICADOR
										VALOR	AÑO	PERIODO	VALOR O META PLANEADA	PERIODO DE CUMPLIMIENTO	
PRIMER TRIMESTRE	FIN	Porcentaje de productividad	Total de recursos planeados en bienes y servicios entre recursos utilizados por 100	Total de recursos planeados en bienes y servicios entre recursos utilizados por 100	eficiencia	porcentaje	desempeño	oaxaca de Juárez	ascendente	0	2019	0	100%	anual	Se entrega reporte de actividades ya que aun no se contaba con la MIR 2019 Y PDM
SEGUNDO TRIMESTRE	FIN	Porcentaje de productividad	Total de recursos planeados en bienes y servicios entre recursos utilizados por 100	Total de recursos planeados en bienes y servicios entre recursos utilizados por 100	eficiencia	porcentaje	desempeño	oaxaca de Juárez	ascendente	0	2019	Abril - Junio	100%	anual	93%
TERCER TRIMESTRE	FIN	Porcentaje de productividad	Total de recursos planeados en bienes y servicios entre recursos utilizados por 100	Total de recursos planeados en bienes y servicios entre recursos utilizados por 100	eficiencia	porcentaje	desempeño	oaxaca de Juárez	ascendente	0	2019	Julio - Septiembre	100%	anual	95%
CUARTO TRIMESTRE	FIN	Porcentaje de productividad	Total de recursos planeados en bienes y servicios entre recursos utilizados por 100	Total de recursos planeados en bienes y servicios entre recursos utilizados por 100	eficiencia	porcentaje	desempeño	oaxaca de Juárez	ascendente	0	2019	Octubre - Diciembre	100%	anual	95%

Subdirección de Recursos Materiales y Servicios generales


 Lic. Francisco Javier Matus Berra



OAXACA DE JUÁREZ
 PATRIMONIO CULTURAL DE LA HUMANIDAD
 2019-2021
 SUBDIRECCIÓN DE
 RECURSOS MATERIALES
 Y SERVICIOS GENERALES

UNIDAD RESPONSABLE: *Subdirección de Recursos Materiales y Servicios Generales*



Eje del Plan Municipal de Desarrollo: *Ciudad Honesta y Transparente*

Subeje: *Gestión Municipal eficiente*

Objetivo del Plan Municipal de Desarrollo: *Impulsar la mejora continua en la Administración Pública Municipal con la finalidad de optimizar la capacidad de respuesta ante las demandas sociales y la innovación de la gestión pública, haciendo eficiente el uso de los recursos públicos*

Línea de acción: *Coordinar la integración de la información de las dependencias y entidades de la administración Pública Municipal, con la finalidad de integrar el registro municipal de trámites y servicios que brinda el municipio. 2.- Establecer lineamientos para la mejora continua e innovación de los trámites y servicios municipales. 3.- Mejorar los procesos internos de la Administración Pública Municipal mediante la simplificación administrativa de trámites y servicios. 4.- Reducir el tiempo de respuesta en la dictaminación y aprobación de trámites y servicios otorgados por el municipio.*

Medio de verificación: *Expedientes*


LÍNEA BASE VALOR Y FECHA		
AVANCE DEL INDICADOR ANUAL	AÑO	PERIODO
88%	2019	ENERO - DICIEMBRE

PARÁMETRO DE SEMAFORIZACIÓN			verde
VERDE	AMARILLO	ROJO	
100% - 85%	85% - 60%	60% adelante	

PERIODO	ELEMENTO DE LA MIR	NOMBRE DEL INDICADOR	PROCEDIMIENTO DE CÁLCULO	DEFINICIÓN	DIMENSIÓN	UNIDAD DE MEDIDA	TIPO	DESAGREGACIÓN GEOGRÁFICA	SENTIDO DEL INDICADOR	LÍNEA BASE VALOR Y FECHA			META Y PERIODO DE CUMPLIMIENTO		AVANCE DEL INDICADOR
										VALOR	AÑO	PERIODO	VALOR O META PLANEADA	PERIODO DE CUMPLIMIENTO	
PRIMER TRIMESTRE	PROPÓSITO	Porcentaje de Bienes y Servicios adquiridos en tiempo y forma	No de bienes y servicios en tiempo y forma entre No. de Bienes adquiridos X 100	No de bienes y servicios en tiempo y forma entre No. de Bienes adquiridos X 100	eficiencia	porcentaje	desempeño	oaxaca de Juárez	ascendente	0	2019	0	100%	anual	Se entrega reporte de actividades ya que aun no se contaba con la MIR 2019 Y PDM
SEGUNDO TRIMESTRE	PROPÓSITO	Porcentaje de Bienes y Servicios adquiridos en tiempo y forma	No de bienes y servicios en tiempo y forma entre No. de Bienes adquiridos X 100	No de bienes y servicios en tiempo y forma entre No. de Bienes adquiridos X 100	eficiencia	porcentaje	desempeño	oaxaca de Juárez	ascendente	0	2019	Abril - Junio	100%	anual	70%
TERCER TRIMESTRE	PROPÓSITO	Porcentaje de Bienes y Servicios adquiridos en tiempo y forma	No de bienes y servicios en tiempo y forma entre No. de Bienes adquiridos X 100	No de bienes y servicios en tiempo y forma entre No. de Bienes adquiridos X 100	eficiencia	porcentaje	desempeño	oaxaca de Juárez	ascendente	0	2019	Julio - Septiembre	100%	anual	75%
CUARTO TRIMESTRE	PROPÓSITO	Porcentaje de Bienes y Servicios adquiridos en tiempo y forma	No de bienes y servicios en tiempo y forma entre No. de Bienes adquiridos X 100	No de bienes y servicios en tiempo y forma entre No. de Bienes adquiridos X 100	eficiencia	porcentaje	desempeño	oaxaca de Juárez	ascendente	0	2019	Octubre - Diciembre	100%	anual	88%

Subdirección de Recursos Materiales y Servicios generales

[Firma manuscrita]
Lic. Francisco Javier Matus Berra



OAXACA DE JUÁREZ
PATRIMONIO CULTURAL DE LA HUMANIDAD
2019-2021
SUBDIRECCIÓN DE
RECURSOS MATERIALES
Y SERVICIOS GENERALES

UNIDAD RESPONSABLE: *Subdirección de Recursos Materiales y Servicios Generales*



Eje del Plan Municipal de Desarrollo: *Ciudad Honesta y Transparente*

Subeje: *Gestión Municipal eficiente*

Objetivo del Plan Municipal de Desarrollo: *Impulsar la mejora continua en la Administración Pública Municipal con la finalidad de optimizar la capacidad de respuesta ante las demandas sociales y la innovación de la gestión pública, haciendo eficiente el uso de los recursos públicos*

Línea de acción: *Coordinar la integración de la información de las dependencias y entidades de la administración Pública Municipal, con la finalidad de integrar el registro municipal de trámites y servicios que brinda el municipio. 2.- Establecer lineamientos para la mejora continua e innovación de los trámites y servicios municipales. 3.- Mejorar los procesos internos de la Administración Pública Municipal mediante la simplificación administrativa de trámites y servicios. 4.- Reducir el tiempo de respuesta en la dictaminación y aprobación de trámites y servicios otorgados por el municipio.*

Medio de verificación: *Expedientes*

LÍNEA BASE VALOR Y FECHA		
AVANCE DEL INDICADOR ANUAL	AÑO	PERIODO
89%	2019	ENERO - DICIEMBRE

PARÁMETRO DE SEMAFORIZACIÓN			verde
VERDE	AMARILLO	ROJO	
100% - 85%	85% - 60%	60% adelante	

PERIODO	ELEMENTO DE LA MIR	NOMBRE DEL INDICADOR	PROCEDIMIENTO DE CÁLCULO	DEFINICIÓN	DIMENSIÓN	UNIDAD DE MEDIDA	TIPO	DESAGREGACIÓN GEOGRÁFICA	SENTIDO DEL INDICADOR	LÍNEA BASE VALOR Y FECHA			META Y PERIODO DE CUMPLIMIENTO		AVANCE DEL INDICADOR
										VALOR	AÑO	PERIODO	VALOR O META PLANEADA	PERIODO DE CUMPLIMIENTO	
PRIMER TRIMESTRE	ACTIVIDAD 1 COMPONENTE 1	Porecentaje de procedimientos en tiempo y forma	No. de bienes y servicios en tiempo y forma contratados entre No. de bienes adquiridos por 100	No. de bienes y servicios en tiempo y forma contratados entre No. de bienes adquiridos por 100	eficiencia	porcentaje	desempeño	oaxaca de Juárez	ascendente	0	2019	0	100%	anual	Se entrega reporte de actividades ya que aun no se contaba con la MIR 2019 Y PDM
SEGUNDO TRIMESTRE	ACTIVIDAD 1 COMPONENTE 1	Porecentaje de procedimientos en tiempo y forma	No. de bienes y servicios en tiempo y forma contratados entre No. de bienes adquiridos por 100	No. de bienes y servicios en tiempo y forma contratados entre No. de bienes adquiridos por 100	eficiencia	porcentaje	desempeño	oaxaca de Juárez	ascendente	0	2019	Abril - Junio	100%	anual	79%
TERCER TRIMESTRE	ACTIVIDAD 1 COMPONENTE 1	Porecentaje de procedimientos en tiempo y forma	No. de bienes y servicios en tiempo y forma contratados entre No. de bienes adquiridos por 100	No. de bienes y servicios en tiempo y forma contratados entre No. de bienes adquiridos por 100	eficiencia	porcentaje	desempeño	oaxaca de Juárez	ascendente	0	2019	Julio - Septiembre	100%	anual	86%
CUARTO TRIMESTRE	ACTIVIDAD 1 COMPONENTE 1	Porecentaje de procedimientos en tiempo y forma	No. de bienes y servicios en tiempo y forma contratados entre No. de bienes adquiridos por 100	No. de bienes y servicios en tiempo y forma contratados entre No. de bienes adquiridos por 100	eficiencia	porcentaje	desempeño	oaxaca de Juárez	ascendente	0	2019	Octubre - Diciembre	100%	anual	89%

Subdirección de Recursos Materiales y Servicios generales

Lic. Francisco Javier Matús Berra



OAXACA DE JUÁREZ
PATRIMONIO CULTURAL DE LA HEREDAD
2019-2021

SUBDIRECCIÓN DE
RECURSOS MATERIALES
Y SERVICIOS GENERALES

UNIDAD RESPONSABLE: *Subdirección de Recursos Materiales y Servicios Generales*



Eje del Plan Municipal de Desarrollo: *Ciudad Honesta y Transparente*

Subeje: *Gestión Municipal eficiente*

Objetivo del Plan Municipal de Desarrollo: *Impulsar la mejora continua en la Administración Pública Municipal con la finalidad de optimizar la capacidad de respuesta ante las demandas sociales y la innovación de la gestión pública, haciendo eficiente el uso de los recursos públicos*

Línea de acción: *Coordinar la integración de la información de las dependencias y entidades de la administración Pública Municipal, con la finalidad de integrar el registro municipal de trámites y servicios que brinda el municipio. 2.- Establecer lineamientos para la mejora continua e innovación de los trámites y servicios municipales. 3.- Mejorar los procesos internos de la Administración Pública Municipal mediante la simplificación administrativa de trámites y servicios. 4.- Reducir el tiempo de respuesta en la dictaminación y aprobación de trámites y servicios otorgados por el municipio.*

Medio de verificación: *Expedientes*

LÍNEA BASE VALOR Y FECHA		
AVANCE DEL INDICADOR ANUAL	AÑO	PERIODO
89%	2019	ENERO - DICIEMBRE

PARÁMETRO DE SEMAFORIZACIÓN			verde
VERDE	AMARILLO	ROJO	
100% - 85%	85% - 60%	60% adelante	

PERIODO	ELEMENTO DE LA MIR	NOMBRE DEL INDICADOR	PROCEDIMIENTO DE CÁLCULO	DEFINICIÓN	DIMENSIÓN	UNIDAD DE MEDIDA	TIPO	DESAGREGACIÓN GEOGRÁFICA	SENTIDO DEL INDICADOR	LÍNEA BASE VALOR Y FECHA			META Y PERIODO DE CUMPLIMIENTO		AVANCE DEL INDICADOR
										VALOR	AÑO	PERIODO	VALOR O META PLANEADA	PERIODO DE CUMPLIMIENTO	
PRIMER TRIMESTRE	ACTIVIDAD 2 COMPONENTE 1	Porcentaje de la actualización	No de adquisiciones recibidas entre No de adquisiciones establecidas por 100%	No de adquisiciones recibidas entre No de adquisiciones establecidas por 100%	eficiencia	porcentaje	desempeño	oaxaca de Juárez	ascendente	0	2019	0	100%	anual	Se entrega reporte de actividades ya que aun no se contaba con la MIR 2019 Y PDM
SEGUNDO TRIMESTRE	ACTIVIDAD 2 COMPONENTE 1	Porcentaje de la actualización	No de adquisiciones recibidas entre No de adquisiciones establecidas por 100%	No de adquisiciones recibidas entre No de adquisiciones establecidas por 100%	eficiencia	porcentaje	desempeño	oaxaca de Juárez	ascendente	0	2019	Abril - Junio	100%	anual	59%
TERCER TRIMESTRE	ACTIVIDAD 2 COMPONENTE 1	Porcentaje de la actualización	No de adquisiciones recibidas entre No de adquisiciones establecidas por 100%	No de adquisiciones recibidas entre No de adquisiciones establecidas por 100%	eficiencia	porcentaje	desempeño	oaxaca de Juárez	ascendente	0	2019	Julio - Septiembre	100%	anual	77%
CUARTO TRIMESTRE	ACTIVIDAD 2 COMPONENTE 1	Porcentaje de la actualización	No de adquisiciones recibidas entre No de adquisiciones establecidas por 100%	No de adquisiciones recibidas entre No de adquisiciones establecidas por 100%	eficiencia	porcentaje	desempeño	oaxaca de Juárez	ascendente	0	2019	Octubre - Diciembre	100%	anual	89%

Subdirección de Recursos Materiales y Servicios generales

Lic. Francisco Javier Matús Berra



OAXACA DE JUÁREZ
PATRIMONIO CULTURAL DE LA HUMANIDAD
2019-2021

SUBDIRECCIÓN DE
RECURSOS MATERIALES
Y SERVICIOS GENERALES

UNIDAD RESPONSABLE: *Subdirección de Recursos Materiales y Servicios Generales*



Eje del Plan Municipal de Desarrollo: *Ciudad Honesta y Transparente*

Subeje: *Gestión Municipal eficiente*

Objetivo del Plan Municipal de Desarrollo: *Impulsar la mejora continua en la Administración Pública Municipal con la finalidad de optimizar la capacidad de respuesta ante las demandas sociales y la innovación de la gestión pública, haciendo eficiente el uso de los recursos públicos*

Línea de acción: *Coordinar la integración de la información de las dependencias y entidades de la administración Pública Municipal, con la finalidad de integrar el registro municipal de trámites y servicios que brinda el municipio. 2.- Establecer lineamientos para la mejora continua e innovación de los trámites y servicios municipales. 3.- Mejorar los procesos internos de la Administración Pública Municipal mediante la simplificación administrativa de trámites y servicios. 4.- Reducir el tiempo de respuesta en la dictaminación y aprobación de trámites y servicios otorgados por el municipio.*

Medio de verificación: *Expedientes*


LÍNEA BASE VALOR Y FECHA		
AVANCE DEL INDICADOR ANUAL	AÑO	PERIODO
85%	2019	ENERO - DICIEMBRE

PARÁMETRO DE SEMAFORIZACIÓN			verde
VERDE	AMARILLO	ROJO	
100% - 85%	85% - 60%	60% adelante	

PERIODO	ELEMENTO DE LA MIR	NOMBRE DEL INDICADOR	PROCEDIMIENTO DE CÁLCULO	DEFINICIÓN	DIMENSIÓN	UNIDAD DE MEDIDA	TIPO	DESAGREGACIÓN GEOGRÁFICA	SENTIDO DEL INDICADOR	LÍNEA BASE VALOR Y FECHA			META Y PERIODO DE CUMPLIMIENTO		AVANCE DEL INDICADOR
										VALOR	AÑO	PERIODO	VALOR O META PLANEADA	PERIODO DE CUMPLIMIENTO	
PRIMER TRIMESTRE	ACTIVIDAD 3 COMPONENTE 1	Porcentaje de planeaciones entregadas	No. de planeaciones recibidas entre No. de planeaciones estimadas por 100	No. de planeaciones recibidas entre No. de planeaciones estimadas por 100	eficiencia	porcentaje	desempeño	oaxaca de Juárez	ascendente	0	2019	0	100%	anual	Se entrega reporte de actividades ya que aun no se contaba con la MIR 2019 Y PDM
SEGUNDO TRIMESTRE	ACTIVIDAD 3 COMPONENTE 1	Porcentaje de planeaciones entregadas	No. de planeaciones recibidas entre No. de planeaciones estimadas por 100	No. de planeaciones recibidas entre No. de planeaciones estimadas por 100	eficiencia	porcentaje	desempeño	oaxaca de Juárez	ascendente	0	2019	Abril - Junio	100%	anual	60%
TERCER TRIMESTRE	ACTIVIDAD 3 COMPONENTE 1	Porcentaje de planeaciones entregadas	No. de planeaciones recibidas entre No. de planeaciones estimadas por 100	No. de planeaciones recibidas entre No. de planeaciones estimadas por 100	eficiencia	porcentaje	desempeño	oaxaca de Juárez	ascendente	0	2019	Julio - Septiembre	100%	anual	65%
CUARTO TRIMESTRE	ACTIVIDAD 3 COMPONENTE 1	Porcentaje de planeaciones entregadas	No. de planeaciones recibidas entre No. de planeaciones estimadas por 100	No. de planeaciones recibidas entre No. de planeaciones estimadas por 100	eficiencia	porcentaje	desempeño	oaxaca de Juárez	ascendente	0	2019	Octubre - Diciembre	100%	anual	85%

Subdirección de Recursos Materiales y Servicios generales

Lic Francisco Javier Matus Berra



OAXACA DE JUÁREZ
PATRIMONIO CULTURAL DE LA ENTIDAD
2019-2021

SUBDIRECCIÓN DE
RECURSOS MATERIALES
Y SERVICIOS GENERALES

UNIDAD RESPONSABLE: SUBDIRECCIÓN DE REGLAMENTOS Y NORMATIVIDAD

Eje del Plan Municipal de Desarrollo: Ciudad Honesta y Transparente

Subeje: Gobernanza

2.1. Objetivo del Plan Municipal de Desarrollo: Generar una administración municipal con Gobernanza que permita el involucramiento de la sociedad en la construcción, diseño e implementación

2.1.2. Estrategia: Fomentar la cultura de la legalidad y fortalecer el Estado de Derecho, de tal manera que se garantice el pleno uso y goce de los derechos humanos a cada uno de los habitantes del municipio

2.1.2.3. Línea de acción: Actualizar y hacer cumplir los reglamentos municipales y los relativos a la Administración Pública Municipal.

Medio de verificación: Expedientes




LÍNEA BASE VALOR Y FECHA		
AVANCE DEL INDICADOR ANUAL	AÑO	PERIODO
96%	2019	ENERO - DICIEMBRE

PARÁMETRO DE SEMAFORIZACIÓN			SEMAFORO DEL
VERDE	AMARILLO	ROJO	
100-90	89-80	79-0	VERDE

PERIODO	ELEMENTO DE LA MIR	NOMBRE DEL INDICADOR	PROCEDIMIENTO DE CÁLCULO	DEFINICIÓN	DIMENSIÓN	UNIDAD DE MEDIDA	TIPO	DESAGREGACIÓN GEOGRÁFICA	SENTIDO DEL INDICADOR	LÍNEA BASE VALOR Y FECHA			META Y PERIODO DE CUMPLIMIENTO		AVANCE DEL INDICADOR
										VALOR	AÑO	PERIODO	VALOR O META PLANEADA	PERIODO DE CUMPLIMIENTO	
PRIMER TRIMESTRE															Se presento reporte de actividades, no estaba vigente la MIR y el PDM no estaba aprobado
SEGUNDO TRIMESTRE	FIN	Emitir opiniones y dictámenes de los compromisos institucionales	Opiniones y/o dictámenes emitidos	El indicador mide total de opiniones o dictámenes emitidos	Eficiencia	porcentaje	gestión	Oaxaca de Juárez	regular	0	2019	trimestral	100	anual	94
TERCER TRIMESTRE	FIN	Emitir opiniones y dictámenes de los compromisos institucionales	Opiniones y/o dictámenes emitidos	El indicador mide total de opiniones o dictámenes emitidos	Eficiencia	porcentaje	gestión	Oaxaca de Juárez	regular	0	2019	trimestral	100	anual	100
CUARTO TRIMESTRE	FIN	Emitir opiniones y dictámenes de los compromisos institucionales	Opiniones y/o dictámenes emitidos	El indicador mide total de opiniones o dictámenes emitidos	Eficiencia	porcentaje	gestión	Oaxaca de Juárez	regular	0	2019	trimestral	100	anual	96%

TITULAR DE LA UNIDAD RESPONSABLE

Rolando Feria Branda
 NOMBRE, FIRMA Y SELLO



SUBDIRECCIÓN DE
 REGLAMENTOS Y
 NORMATIVIDAD

UNIDAD RESPONSABLE: SUBDIRECCIÓN DE REGLAMENTOS Y NORMATIVIDAD

Eje del Plan Municipal de Desarrollo: Ciudad Honesta y Transparente
Subeje: Gobernanza

2.1. Objetivo del Plan Municipal de Desarrollo: Generar una administración municipal con Gobernanza que permita el involucramiento de la sociedad en la construcción, diseño e implementación de

2.1.2. Estrategia: Fomentar la cultura de la legalidad y fortalecer el Estado de Derecho, de tal manera que se garantice el pleno uso y goce de los derechos humanos a cada uno de los habitantes del municipio

2.1.2.3. Línea de acción: Actualizar y hacer cumplir los reglamentos municipales y los relativos a la Administración Pública Municipal.

Medio de verificación: Expediente



LÍNEA BASE VALOR Y FECHA		
AVANCE DEL INDICADOR ANUAL	AÑO	PERIODO
100%	2019	ENERO - DICIEMBRE

PARÁMETRO DE SEMAFORIZACIÓN			SEMAFORO DEL
VERDE	AMARILLO	ROJO	
100-90	89-80	79-0	VERDE

PERIODO	ELEMENTO DE LA MIR	NOMBRE DEL INDICADOR	PROCEDIMIENTO DE CÁLCULO	DEFINICIÓN	DIMENSIÓN	UNIDAD DE MEDIDA	TIPO	DESAGREGACIÓN GEOGRÁFICA	SENTIDO DEL INDICADOR	LÍNEA BASE VALOR Y FECHA			META Y PERIODO DE CUMPLIMIENTO		AVANCE DEL INDICADOR
										VALOR	AÑO	PERIODO	VALOR O META PLANEADA	PERIODO DE CUMPLIMIENTO	
PRIMER TRIMESTRE															Se presenta reporte de actividades, no estaba vigente la MIR y el POM no estaba aprobado
SEGUNDO TRIMESTRE	PRPÓSITO	Supervisar la correcta aplicación del marco normativo dentro del H. Ayuntamiento	Convenios revisados	El indicador mide total de convenios revisados	Eficiencia	porcentaje	gestión	Oaxaca de Juárez	regular	0	2019	trimestral	100	anual	100
TERCER TRIMESTRE	PRPÓSITO	Supervisar la correcta aplicación del marco normativo dentro del H. Ayuntamiento	Convenios revisados	El indicador mide total de convenios revisados	Eficiencia	porcentaje	gestión	Oaxaca de Juárez	regular	0	2019	trimestral	100	anual	100
CUARTO TRIMESTRE	PRPÓSITO	Supervisar la correcta aplicación del marco normativo dentro del H. Ayuntamiento	Convenios revisados	El indicador mide total de convenios revisados	Eficiencia	porcentaje	gestión	Oaxaca de Juárez	regular	0	2019	trimestral	100	anual	100%

TITULAR DE LA UNIDAD RESPONSABLE

NOMBRE, FIRMA Y SELLO

[Firma manuscrita]

OAXACA DE JUÁREZ
 GOBIERNO MUNICIPAL
 2019-2021

SUBDIRECCIÓN DE
 REGLAMENTOS Y
 NORMATIVIDAD

UNIDAD RESPONSABLE: SUBDIRECCIÓN DE REGLAMENTOS Y NORMATIVIDAD

Eje del Plan Municipal de Desarrollo: Ciudad Honesta y Transparente

Subeje: Gobernanza

2.1. Objeto del Plan Municipal de Desarrollo: Generar una administración municipal con Gobernanza que permita el involucramiento de la sociedad en la construcción, diseño e implementación de

2.1.2. Estrategia: Fomentar la cultura de la legalidad y fortalecer el Estado de Derecho, de tal manera que se garantice el pleno uso y goce de los derechos humanos a cada uno de los habitantes del municipio

2.1.2.3. Línea de acción: Actualizar y hacer cumplir los reglamentos municipales y los relativos a la Administración Pública Municipal.

Medio de verificación: Expediente



LÍNEA BASE VALOR Y FECHA		
AVANCE DEL INDICADOR ANUAL	AÑO	PERIODO
100%	2019	ENERO - DICIEMBRE

PARÁMETRO DE SEMAFORIZACIÓN			SEMÁFORO DEL
VERDE	AMARILLO	ROJO	
100-90	89-80	79-0	VERDE

PERIODO	ELEMENTO DE LA MIR	NOMBRE DEL INDICADOR	PROCEDIMIENTO DE CÁLCULO	DEFINICIÓN	DIMENSIÓN	UNIDAD DE MEDIDA	TIPO	DESAGREGACIÓN GEOGRÁFICA	SENTIDO DEL INDICADOR	LÍNEA BASE VALOR Y FECHA			META Y PERIODO DE CUMPLIMIENTO		AVANCE DEL INDICADOR	
										VALOR	AÑO	PERIODO	VALOR O META PLANEADA	PERIODO DE CUMPLIMIENTO		
PRIMER TRIMESTRE																Se presenta reporte de actividades, no estaba vigente la MIR y el PDM no estaba aprobado
SEGUNDO TRIMESTRE	COMPONENTE 1	Documentos oficiales autorizados,	Certificaciones realizadas	El indicador mide total de	Eficiencia	porcentaje	gestión	Oaxaca de Juárez	ascendente	0	2019	trimestral		anual	100	
TERCER TRIMESTRE	COMPONENTE 1	Documentos oficiales autorizados, certificados y expedidos	Certificaciones realizadas	El indicador mide total de certificaciones expedidas	Eficiencia	porcentaje	gestión	Oaxaca de Juárez	ascendente	0	2019	trimestral		anual	100	
CUARTO TRIMESTRE	COMPONENTE 1	Documentos oficiales autorizados, certificados y expedidos	Certificaciones realizadas	El indicador mide total de certificaciones expedidas	Eficiencia	porcentaje	gestión	Oaxaca de Juárez	ascendente	0	2019	trimestral		anual	100%	

TITULAR DE LA UNIDAD RESPONSABLE

[Firma manuscrita]
 NOMBRE, FIRMA Y SELLO

OAXACA DE JUÁREZ
 PATRIMONIO CULTURAL DE LA HUMANIDAD
 2019-2021
 SUBDIRECCIÓN DE
 REGLAMENTOS Y
 NORMATIVIDAD

UNIDAD RESPONSABLE: SUBDIRECCIÓN DE REGLAMENTOS Y NORMATIVIDAD

Eje del Plan Municipal de Desarrollo: Ciudad Honesta y Transparente
 Subeje: Gobernanza

2.1. Objetivo del Plan Municipal de Desarrollo: Generar una administración municipal con Gobernanza que permita el involucramiento de la sociedad en la construcción, diseño e implementación de

2.1.2. Estrategia: Fomentar la cultura de la legalidad y fortalecer el Estado de Derecho, de tal manera que se garantice el pleno uso y goce de los derechos humanos a cada uno de los habitantes del municipio

2.1.2.3. Línea de acción: Actualizar y hacer cumplir los reglamentos municipales y los relativos a la Administración Pública Municipal.

Medio de verificación: Actas de cabildo



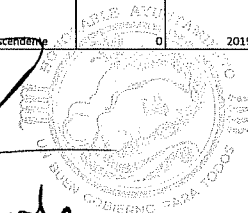
LÍNEA BASE VALOR Y FECHA		
AVANCE DEL INDICADOR ANUAL	AÑO	PERIODO
100%	2019	ENERO - DICIEMBRE

PARÁMETRO DE SEMAFORIZACIÓN			SEMAFORO DEL
VERDE	AMARILLO	ROJO	
100-90	89-80	79-0	VERDE

PERIODO	ELEMENTO DE LA MIR	NOMBRE DEL INDICADOR	PROCEDIMIENTO DE CÁLCULO	DEFINICIÓN	DIMENSIÓN	UNIDAD DE MEDIDA	TIPO	DESAGREGACIÓN GEOGRÁFICA	SENTIDO DEL INDICADOR	LÍNEA BASE VALOR Y FECHA			META Y PERIODO DE CUMPLIMIENTO		AVANCE DEL INDICADOR
										VALOR	AÑO	PERIODO	VALOR O META PLANEADA	PERIODO DE CUMPLIMIENTO	
PRIMER TRIMESTRE															Se presento reporte de actividades, no estaba vigente la MIR y el PDM no estaba aprobado
SEGUNDO TRIMESTRE	COMPONENTE 2	Auxiliar en la Junta de Precartillas emitidas	Precartillas emitidas	El indicador mide total de	Eficiencia	porcentaje	resultados	Oaxaca de Juárez	ascendente	0	2019	trimestral	100	anual	100
TERCER TRIMESTRE	COMPONENTE 2	Auxiliar en la Junta de Rechamamiento	Precartillas emitidas	El indicador mide total de precartillas emitidas	Eficiencia	porcentaje	resultados	Oaxaca de Juárez	ascendente	0	2019	trimestral	100	anual	100
CUARTO TRIMESTRE	COMPONENTE 2	Auxiliar en la Junta de Rechamamiento	Precartillas emitidas	El indicador mide total de precartillas emitidas	Eficiencia	porcentaje	resultados	Oaxaca de Juárez	ascendente	0	2019	trimestral	100	anual	100%

TITULAR DE LA UNIDAD RESPONSABLE

[Firma manuscrita]
 NOMBRE, FIRMA Y SELLO



OAXACA DE JUÁREZ
 PATRIMONIO CULTURAL DE LA HUMANIDAD
 2019-2021
 SUBDIRECCIÓN DE
 REGLAMENTOS Y
 NORMATIVIDAD

UNIDAD RESPONSABLE: SUBDIRECCIÓN DE REGLAMENTOS Y NORMATIVIDAD



Eje del Plan Municipal de Desarrollo: Ciudad Honesta y Transparente
Subeje: Gobernanza



2.1. Objetivo del Plan Municipal de Desarrollo: Generar una administración municipal con Gobernanza que permita el involucramiento de la sociedad en la construcción, diseño e implementación de
2.1.2. Estrategia: Fomentar la cultura de la legalidad y fortalecer el Estado de Derecho, de tal manera que se garantice el pleno uso y goce de los derechos humanos a cada uno de los habitantes del municipio
2.1.2.3. Línea de acción: Actualizar y hacer cumplir los reglamentos municipales y los relativos a la Administración Pública Municipal.

Medio de verificación: Recibo de pago expedido por Tesorería Municipal

LÍNEA BASE VALOR Y FECHA		
AVANCE DEL INDICADOR ANUAL	AÑO	PERIODO
100%	2019	ENERO - DICIEMBRE

PARÁMETRO DE SEMAFORIZACIÓN			SEMÁFORO DEL INFORME
VERDE	AMARILLO	ROJO	
100-90	89-80	79-0	VERDE

PERIODO	ELEMENTO DE LA MIR	NOMBRE DEL INDICADOR	PROCEDIMIENTO DE CÁLCULO	DEFINICIÓN	DIMENSIÓN	UNIDAD DE MEDIDA	TIPO	DESAGREGACIÓN GEOGRÁFICA	SENTIDO DEL INDICADOR	LÍNEA BASE VALOR Y FECHA			META Y PERIODO DE CUMPLIMIENTO		AVANCE DEL INDICADOR	
										VALOR	AÑO	PERIODO	VALOR O META PLANEADA	PERIODO DE CUMPLIMIENTO		
PRIMER TRIMESTRE																Se presento reporte de actividades, no estaba vigente la MIR y el PDM no estaba aprobado
SEGUNDO TRIMESTRE	ACTIVIDAD 1, CC	origen y vecindad, residencia,	Constancias emitidas	El indicador mide total de	Eficiencia	porcentaje	resultados	Oaxaca de Juárez	ascendente	0	2019	trimestral	100	anual	100	
TERCER TRIMESTRE		Expedir constancias de origen y vecindad, residencia, dependencia económica, identidad y de buena conducta, previa acreditación fehaciente de las mismas	Constancias emitidas	El indicador mide total de acuerdos aprobados												
	ACTIVIDAD 1, CC				Eficiencia	porcentaje	resultados	Oaxaca de Juárez	ascendente	0	2019	trimestral	100	anual	100	
CUARTO TRIMESTRE		Expedir constancias de origen y vecindad, residencia, dependencia económica, identidad y de buena conducta, previa acreditación fehaciente de las mismas	Constancias emitidas	El indicador mide total de acuerdos aprobados												
	ACTIVIDAD 1, CC				Eficiencia	porcentaje	resultados	Oaxaca de Juárez	ascendente	0	2019	trimestral	100	anual	100%	

TITULAR DE LA UNIDAD RESPONSABLE

 NOMBRE, FIRMA Y SELLO

 OAXACA DE JUÁREZ
 PATRIMONIO CULTURAL DE LA HUMANIDAD
 2019-2021
 SUBDIRECCIÓN DE
 REGLAMENTOS Y
 NORMATIVIDAD

UNIDAD RESPONSABLE: SUBDIRECCIÓN DE REGLAMENTOS Y NORMATIVIDAD

Eje del Plan Municipal de Desarrollo: Ciudad Honesta y Transparente
 Subeje: Gobernanza

2.1. Objeto del Plan Municipal de Desarrollo: Generar una administración municipal con Gobernanza que permita el involucramiento de la sociedad en la construcción, diseño e implementación de

2.1.2. Estrategia: Fomentar la cultura de la legalidad y fortalecer el Estado de Derecho, de tal manera que se garantice el pleno uso y goce de los derechos humanos a cada uno de los habitantes del municipio

2.1.2.3. Línea de acción: Actualizar y hacer cumplir los reglamentos municipales y los relativos a la Administración Pública Municipal.

Medio de verificación: copia del documento con firma del interesado



LÍNEA BASE VALOR Y FECHA		
AVANCE DEL INDICADOR ANUAL	AÑO	PERIODO
100%	2019	ENERO - DICIEMBRE

PARÁMETRO DE SEMAFORIZACIÓN			SEMAFORO DEL
VERDE	AMARILLO	ROJO	
100-90	89-80	79-0	VERDE

PERIODO	ELEMENTO DE LA MIR	NOMBRE DEL INDICADOR	PROCEDIMIENTO DE CÁLCULO	DEFINICIÓN	DIMENSIÓN	UNIDAD DE MEDIDA	TIPO	DESAGREGACIÓN GEOGRÁFICA	SENTIDO DEL INDICADOR	LÍNEA BASE VALOR Y FECHA			META Y PERIODO DE CUMPLIMIENTO		AVANCE DEL INDICADOR	
										VALOR	AÑO	PERIODO	VALOR O META PLANEADA	PERIODO DE CUMPLIMIENTO		
PRIMER TRIMESTRE																Se presento reporte de actividades, no estaba vigente la MIR y el PDM no estaba aprobado
SEGUNDO TRIMESTRE	ACTIVIDAD 1, CC	Apoyar al Secretario del	Ciudadanos NO reclutados	El indicador mide total de	Eficiencia	porcentaje	resultados	Oaxaca de Juárez	ascendente	0	2019	trimestral	100	anual	100	
TERCER TRIMESTRE	ACTIVIDAD 1, CC	Apoyar al Secretario del Ayuntamiento en el despacho de los asuntos de la Junta de reclutamiento	Ciudadanos NO reclutados	El indicador mide total de constancias expedidas de no reclutamiento en el municipio	Eficiencia	porcentaje	resultados	Oaxaca de Juárez	ascendente	0	2019	trimestral	100	anual	100	
CUARTO TRIMESTRE	ACTIVIDAD 1, CC	Apoyar al Secretario del Ayuntamiento en el despacho de los asuntos de la Junta de reclutamiento	Ciudadanos NO reclutados	El indicador mide total de constancias expedidas de no reclutamiento en el municipio	Eficiencia	porcentaje	resultados	Oaxaca de Juárez	ascendente	0	2019	trimestral	100	anual	100%	

TITULAR DE LA UNIDAD RESPONSABLE

Palacio de Gobierno
 NOMBRE, FIRMA Y SELLO

OAXACA DE JUÁREZ
 SUBDIRECCIÓN DE REGLAMENTOS Y NORMATIVIDAD
 2019-2021

SUBDIRECCIÓN DE
 REGLAMENTOS Y
 NORMATIVIDAD



UNIDAD RESPONSABLE: SUBDIRECCIÓN DE REGULACIÓN DE LA ACTIVIDAD EMPRESARIAL

Eje del Plan Municipal de Desarrollo: Eje 3 "Ciudad Productiva"

Subeje:

Objetivo del Plan Municipal de Desarrollo: Objetivo 3.2 Impulsar la competitividad y el crecimiento del sector productivo mediante mecanismos y estrategias que garanticen un entorno adecuado para el desarrollo y consolidación de las empresas establecidas en el municipio.

Estrategia: 3.2.2 Fortalecer la cultura empresarial de cumplimiento a la normatividad municipal para incrementar la competitividad de las empresas formalmente establecidas e incrementar la recaudación fiscal del municipio.

Línea de acción: 3.2.2.1 Generar información actualizada sobre las condiciones de operación de las empresas formalmente establecidas

Medio de verificación: Subdirección de ingresos

PERIODO	ELEMENTO DE LA MIR	NOMBRE DEL INDICADOR	PROCEDIMIENTO DE CÁLCULO	DEFINICIÓN*	DIMENSIÓN	UNIDAD DE MEDIDA**	TIPO
PRIMER TRIMESTRE	FIN	TASA DE VARIACIÓN PORCENTUAL DE RECAUDACIÓN CON RELACIÓN A LOS AÑOS ANTERIORES	$\frac{(V2-V1)}{V1} * 100$ DONDE V1 REPRESETA EL VALOR DEL AÑO PASADO Y V2 REPRESENTA EL VALOR PRESENTE O FINAL.	$\frac{(V2-V1)}{V1} * 100$ DONDE V1 REPRESETA EL VALOR DEL AÑO PASADO Y V2 REPRESENTA EL VALOR PRESENTE O FINAL.	EFICACIA	TASA	TASA
SEGUNDOTRIMESTRE							
TERCER TRIMESTRE							
CUARTO TRIMESTRE							

L. A. LEONARDO JOSÉ RAÍZOS OCHOA
 SUBDIRECTOR DE REGULACIÓN DE LA ACTIVIDAD EMPRESARIAL

OAXACA DE JUÁREZ
 2019-2021
 SUBDIRECCIÓN DE
 REGULACIÓN DE LA
 ACTIVIDAD
 EMPRESARIAL

LÍNEA BASE VALOR Y FECHA		
AVANCE DEL INDICADOR ANUAL	AÑO	PERIODO
DATOS PENDIENTES	2019	ENERO - DICIEMBRE

PARÁMETRO DE SEMAFORIZACIÓN			ROJO
100%-95%	94%-80%	79%-0%	

DESAGREGACIÓN GEOFGRÁFICA	SENTIDO DEL INDICADOR	LÍNEA BASE VALOR Y FECHA			META Y PERIODO DE CUMPLIMIENTO		AVANCE DEL INDICADOR
		VALOR	AÑO	PERIODO	VALOR O META PLANEADA	PERIODO DE CUMPLIMIENTO	
OAXACA DE JUÁREZ	ASCENDENTE	DATOS PENDIENTES	2018	ENERO - DICIEMBRE	100%	ANUAL	DATOS PENDIENTES
		DATOS PENDIENTES	2018	ENERO - DICIEMBRE	100%	ANUAL	DATOS PENDIENTES
		DATOS PENDIENTES	2018	ENERO - DICIEMBRE	100%	ANUAL	DATOS PENDIENTES
		DATOS PENDIENTES	2018	ENERO - DICIEMBRE	100%	ANUAL	DATOS PENDIENTES



UNIDAD RESPONSABLE: SUBDIRECCIÓN DE REGULACIÓN DE LA ACTIVIDAD EMPRESARIAL

Eje del Plan Municipal de Desarrollo: Eje 3 "Ciudad Productiva"

Subeje:

Objetivo del Plan Municipal de Desarrollo: Objetivo 3.2 Impulsar la competitividad y el crecimiento del sector productivo mediante mecanismos y estrategias que garanticen un entorno adecuado para el desarrollo y consolidación de las empresas establecidas en el municipio.

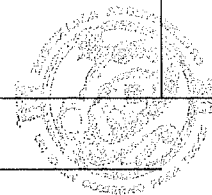
Estrategia: 3.2.2 Fortalecer la cultura empresarial de cumplimiento a la normatividad municipal para incrementar la competitividad de las empresas formalmente establecidas e incrementar la recaudación fiscal del municipio.

Linea de acción: 3.2.2.1 Generar información actualizada sobre las condiciones de operación de las empresas formalmente establecidas

Medio de verificación: Cédulas de censo económico

PERIODO	ELEMENTO DE LA MIR	NOMBRE DEL INDICADOR	PROCEDIMIENTO DE CÁLCULO	DEFINICIÓN*	DIMENSIÓN	UNIDAD DE MEDIDA**	TIPO
PRIMER TRIMESTRE	PROPÓSITO	PORCENTAJE DE COMERCIOS REGULARIZADOS DE LA PRIMERA A LA SEGUNDA VISITA	$(V2/V1) * 100$ DONDE V1 ES EL NÚMERO DE COMERCIOS REGULARIZADOS Y V2 ES EL NÚMERO DE COMERCIOS IRREGULARES CENSADOS	$(V2/V1) * 100$ DONDE V1 ES EL NÚMERO DE COMERCIOS REGULARIZADOS Y V2 ES EL NÚMERO DE COMERCIOS IRREGULARES CENSADOS	EFICACIA	PORCENTAJE	PORCENTAJE
SEGUNDO TRIMESTRE							
TERCER TRIMESTRE							
CUARTO TRIMESTRE							

L. A. LEONARDO JOSÉ RAÍZOS OCHOA
 SUBDIRECTOR DE REGULACIÓN DE LA ACTIVIDAD EMPRESARIAL



OAXACA DE JUÁREZ
 2019-2021
 SUBDIRECCIÓN DE
 REGULACIÓN DE LA
 ACTIVIDAD
 EMPRESARIAL

LÍNEA BASE VALOR Y FECHA		
AVANCE DEL INDICADOR ANUAL	AÑO	PERIODO
2965 COMERCIOS REGULARIZADOS	2019	ENERO - DICIEMBRE

PARÁMETRO DE SEMAFORIZACIÓN			VERDE
100%-90%	89%-70%	69%-0%	

DESAGREGACIÓN GEOGRÁFICA	SENTIDO DEL INDICADOR	LÍNEA BASE VALOR Y FECHA			META Y PERIODO DE CUMPLIMIENTO		AVANCE DEL INDICADOR
		VALOR	AÑO	PERIODO	VALOR O META PLANEADA	PERIODO DE CUMPLIMIENTO	
OAXACA DE JUÁREZ	ASCENDENTE	CERO	2019	PRIMER TRIMESTRE	100%	ANUAL	
		CERO	2019	SEGUNDO TRIMESTRE	100%	ANUAL	364 COMERCIOS REGULARIZADOS
		CERO	2019	TERCER TRIMESTRE	100%	ANUAL	1268 COMERCIOS REGULARIZADOS
		CERO	2019	CUARTO TRIMESTRE	100%	ANUAL	1333 COMERCIOS REGULARIZADOS



UNIDAD RESPONSABLE: SUBDIRECCIÓN DE REGULACIÓN DE LA ACTIVIDAD EMPRESARIAL

Eje del Plan Municipal de Desarrollo: Eje 3 "Ciudad Productiva"

Subeje:

Objetivo del Plan Municipal de Desarrollo: Objetivo 3.2 Impulsar la competitividad y el crecimiento del sector productivo mediante mecanismos y estrategias que garanticen un entorno adecuado para el desarrollo y consolidación de las empresas establecidas en el municipio.

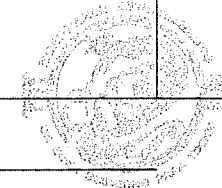
Estrategia: 3.2.2 Fortalecer la cultura empresarial de cumplimiento a la normatividad municipal para incrementar la competitividad de las empresas formalmente establecidas e incrementar la recaudación fiscal del municipio.

Línea de acción: 3.2.2.1 Generar información actualizada sobre las condiciones de operación de las empresas formalmente establecidas

Medio de verificación: DENUE <https://www.inegi.org.mx/app/mapa/denue/>

PERIODO	ELEMENTO DE LA MIR	NOMBRE DEL INDICADOR	PROCEDIMIENTO DE CÁLCULO	DEFINICIÓN*	DIMENSIÓN	UNIDAD DE MEDIDA**	TIPO
PRIMER TRIMESTRE	COMPONENTE 1	PORCENTAJE DE COMERCIOS SUPEVISADOS CON RESPECTO AL TOTAL POR AGENCIA	$(V2/V1) * 100$ DONDE V1 ES EL NÚMERO DE COMERCIOS SUPERVISADOS Y V2 ES EL NÚMERO DE COMERCIOS IRREGULARES DETECTADOS EN CENSO	$(V2/V1) * 100$ DONDE V1 ES EL NÚMERO DE COMERCIOS SUPERVISADOS Y V2 ES EL NÚMERO DE COMERCIOS IRREGULARES DETECTADOS EN CENSO	EFICACIA	PORCENTAJE	PORCENTAJE
SEGUNDOTRIMESTRE							
TERCER TRIMESTRE							
CUARTO TRIMESTRE							

L. A. LEONARDO JOSÉ BAYZOS OCHOA
 SUBDIRECTOR DE REGULACIÓN DE LA ACTIVIDAD EMPRESARIAL



OAXACA DE JUÁREZ
 SUBDIRECCIÓN DE REGULACIÓN DE LA ACTIVIDAD EMPRESARIAL
 2019-2021

LÍNEA BASE VALOR Y FECHA		
AVANCE DEL INDICADOR ANUAL	AÑO	PERIODO
3366 COMERCIOS SUPERVISADOS	2019	ENERO - DICIEMBRE

PARÁMETRO DE SEMAFORIZACIÓN			VERDE
100%-90%	89%-70%	69%-0%	

DESAGREGACIÓN GEOGRÁFICA	SENTIDO DEL INDICADOR	LÍNEA BASE VALOR Y FECHA			META Y PERIODO DE CUMPLIMIENTO		AVANCE DEL INDICADOR
		VALOR	AÑO	PERIODO	VALOR O META PLANEADA	PERIODO DE CUMPLIMIENTO	
OAXACA DE JUÁREZ	ASCENDENTE	CERO	2019	PRIMER TRIMESTRE	100%	ANUAL	
		CERO	2019	SEGUNDO TRIMESTRE	100%	ANUAL	485 COMERCIOS SUPERVISADOS
		CERO	2019	TERCER TRIMESTRE	100%	ANUAL	2582 COMERCIOS SUPERVISADOS
		CERO	2019	CUARTO TRIMESTRE	100%	ANUAL	269 COMERCIOS SUPERVISADOS



UNIDAD RESPONSABLE: SUBDIRECCIÓN DE REGULACIÓN DE LA ACTIVIDAD EMPRESARIAL

Eje del Plan Municipal de Desarrollo: Eje 3 "Ciudad Productiva"

Subeje:

Objetivo del Plan Municipal de Desarrollo: Objetivo 3.2 Impulsar la competitividad y el crecimiento del sector productivo mediante mecanismos y estrategias que garanticen un entorno adecuado para el desarrollo y consolidación de las empresas establecidas en el municipio.

Estrategia: 3.2.2 Fortalecer la cultura empresarial de cumplimiento a la normatividad municipal para incrementar la competitividad de las empresas formalmente establecidas e incrementar la recaudación fiscal del municipio.

Línea de acción: 3.2.2.1 Generar información actualizada sobre las condiciones de operación de las empresas formalmente establecidas

Medio de verificación: Cédulas de censo económico

PERIODO	ELEMENTO DE LA MIR	NOMBRE DEL INDICADOR	PROCEDIMIENTO DE CÁLCULO	DEFINICIÓN*	DIMENSIÓN	UNIDAD DE MEDIDA**	TIPO
PRIMER TRIMESTRE	ACTIVIDAD 1 COMPONENTE 1	PORCENTAJE DE COMERCIOS CENSADOS RESPECTO AL TOTAL DEL COMERCIOS EN EL MARCO DEL DENUE PARA EL MUNICIPIO DE OAXACA DE JUÁREZ	$(V2-V1) * 100$ DONDE V1 ES EL NÚMERO DE COMERCIOS CENSADOS Y V2 EL NÚMERO TOTAL DE COMERCIOS EN EL MARCO DEL DENUE PARA EL MUNICIPIO DE OAXACA DE JUÁREZ	$(V2-V1) * 100$ DONDE V1 ES EL NÚMERO DE COMERCIOS CENSADOS Y V2 EL NÚMERO TOTAL DE COMERCIOS EN EL MARCO DEL DENUE PARA EL MUNICIPIO DE OAXACA DE JUÁREZ	EFICACIA	PORCENTAJE	PORCENTAJE
SEGUNDO TRIMESTRE							
TERCER TRIMESTRE							
CUARTO TRIMESTRE							

L. A. LEONARDO JOSÉ RAMÍREZ OCHOA
 SUBDIRECTOR DE REGULACIÓN DE LA ACTIVIDAD EMPRESARIAL

SUBDIRECCIÓN DE REGULACIÓN DE LA ACTIVIDAD EMPRESARIAL

LÍNEA BASE VALOR Y FECHA		
AVANCE DEL INDICADOR ANUAL	AÑO	PERIODO
10, 800 COMERCIOS CENSADOS	2019	ENERO - DICIEMBRE

PARÁMETRO DE SEMAFORIZACIÓN			VERDE
100%-95%	94%-80%	79%-0%	

DESAGREGACIÓN GEOFGRÁFICA	SENTIDO DEL INDICADOR	LÍNEA BASE VALOR Y FECHA			META Y PERIODO DE CUMPLIMIENTO		AVANCE DEL INDICADOR
		VALOR	AÑO	PERIODO	VALOR O META PLANEADA	PERIODO DE CUMPLIMIENTO	
OAXACA DE JUÁREZ	ASCENDENTE	CERO	2019	PRIMER TRIMESTRE	100%	ANUAL	2895 COMERCIOS CENSADOS
		CERO	2019	SEGUNDO TRIMESTRE	100%	ANUAL	3392 COMERCIOS CENSADOS
		CERO	2019	TERCER TRIMESTRE	100%	ANUAL	1688 COMERCIOS CENSADOS
		CERO	2019	CUARTO TRIMESTRE	100%	ANUAL	2825 COMERCIOS CENSADOS



UNIDAD RESPONSABLE: SUBDIRECCIÓN DE REGULACIÓN DE LA ACTIVIDAD EMPRESARIAL

Eje del Plan Municipal de Desarrollo: Eje 3 "Ciudad Productiva"

Subeje:

Objetivo del Plan Municipal de Desarrollo: Objetivo 3.2 Impulsar la competitividad y el crecimiento del sector productivo mediante mecanismos y estrategias que garanticen un entorno adecuado para el desarrollo y consolidación de las empresas establecidas en el municipio.


Estrategia: 3.2.2 Fortalecer la cultura empresarial de cumplimiento a la normatividad municipal para incrementar la competitividad de las empresas formalmente establecidas e incrementar la recaudación fiscal del municipio.

Linea de acción: 3.2.2.1 Generar información actualizada sobre las condiciones de operación de las empresas formalmente establecidas

Medio de verificación: Bases de datos de control de infracciones

PERIODO	ELEMENTO DE LA MIR	NOMBRE DEL INDICADOR	PROCEDIMIENTO DE CÁLCULO	DEFINICIÓN*	DIMENSIÓN	UNIDAD DE MEDIDA**	TIPO
PRIMER TRIMESTRE	ACTIVIDAD 2 COMPONENTE 1	PORCENTAJE DE COMERCIOS IRREGULARES QUE FUERON INFRACCIONADOS	$((V1/V2-V3)) * 100$ DONDE V1 ES EL NÚMERO DE COMERCIOS IRREGULARES INFRACCIONADOS, V2 ES EL NÚMERO DE COMERCIOS IRREGULARES DETECTADOS EN CENSO Y V3 ES EL NÚMERO DE COMERCIOS REGULARIZADOS EN LA SUPERVISIÓN	$((V1/V2-V3)) * 100$ DONDE V1 ES EL NÚMERO DE COMERCIOS IRREGULARES INFRACCIONADOS, V2 ES EL NÚMERO DE COMERCIOS IRREGULARES DETECTADOS EN CENSO Y V3 ES EL NÚMERO DE COMERCIOS REGULARIZADOS EN LA SUPERVISIÓN	EFICACIA	PORCENTAJE	PORCENTAJE
SEGUNDOTRIMESTRE							
TERCER TRIMESTRE							
CUARTO TRIMESTRE							

L. A. LEONARDO JOSÉ IBÁÑOS OCHOA
SUBDIRECTOR DE REGULACIÓN DE LA ACTIVIDAD EMPRESARIAL



LÍNEA BASE VALOR Y FECHA		
AVANCE DEL INDICADOR ANUAL	AÑO	PERIODO
1074 COMERCIOS	2019	ENERO - DICIEMBRE

PARÁMETRO DE SEMAFORIZACIÓN			VERDE
100%-95%	94%-80%	79%-0%	

DESAGREGACIÓN GEOGRÁFICA	SENTIDO DEL INDICADOR	LÍNEA BASE VALOR Y FECHA			META Y PERIODO DE CUMPLIMIENTO		AVANCE DEL INDICADOR
		VALOR	AÑO	PERIODO	VALOR O META PLANEADA	PERIODO DE CUMPLIMIENTO	
OAXACA DE JUÁREZ	ASCENDENTE	CERO	N / A	PRIMER TRIMESTRE	100%	ANUAL	
		CERO	N / A	SEGUNDO TRIMESTRE	100%	ANUAL	121 COMERCIOS
		CERO	N / A	TERCER TRIMESTRE	100%	ANUAL	873 COMERCIOS
		CERO	N / A	CUARTO TRIMESTRE	100%	ANUAL	201 COMERCIOS



OAXACA DE JUÁREZ
2019-2021

UNIDAD RESPONSABLE: SUBDIRECCIÓN DE REGULACIÓN DE LA ACTIVIDAD EMPRESARIAL

Eje del Plan Municipal de Desarrollo: Eje 3 "Ciudad Productiva"

Subeje:

Objetivo del Plan Municipal de Desarrollo: Objetivo 3.2 Impulsar la competitividad y el crecimiento del sector productivo mediante mecanismos y estrategias que garanticen un entorno adecuado para el desarrollo y consolidación de las empresas establecidas en el municipio.

Estrategia: 3.2.2 Fortalecer la cultura empresarial de cumplimiento a la normatividad municipal para incrementar la competitividad de las empresas formalmente establecidas e incrementar la recaudación fiscal del municipio.

Línea de acción: 3.2.2.1 Generar información actualizada sobre las condiciones de operación de las empresas formalmente establecidas

Medio de verificación: Cevaluación interna del Jefe de Departamento

PERIODO	ELEMENTO DE LA MIR	NOMBRE DEL INDICADOR	PROCEDIMIENTO DE CÁLCULO	DEFINICIÓN*	DIMENSIÓN	UNIDAD DE MEDIDA**	TIPO
PRIMER TRIMESTRE	ACTIVIDAD 3 COMPONENTE 1	PORCENTAJE DE APROVECHAMIENTO DE LOS CURSOS Y ACTIVIDADES DE CAPACITACIÓN	$(V2/V1)*100$ DONDE V1 ES EL PUNTAJE OBTENIDO EN LAS EVALUACIONES Y V2 ES EL MÁXIMO PUNTAJE POSIBLE A OBTENER	$(V2/V1)*100$ DONDE V1 ES EL PUNTAJE OBTENIDO EN LAS EVALUACIONES Y V2 ES EL MÁXIMO PUNTAJE POSIBLE A OBTENER	EFICACIA	PORCENTAJE	PORCENTAJE
SEGUNDO TRIMESTRE							
TERCER TRIMESTRE							
CUARTO TRIMESTRE							

L. A. LEONARDO JOSÉ BAÑOS OCHOA
SUBDIRECTOR DE REGULACIÓN DE LA ACTIVIDAD EMPRESARIAL

OAXACA DE JUÁREZ
SUBDIRECCIÓN DE REGULACIÓN DE LA ACTIVIDAD EMPRESARIAL

LÍNEA BASE VALOR Y FECHA		
AVANCE DEL INDICADOR ANUAL	AÑO	PERIODO
67.00%	2019	ENERO - DICIEMBRE

PARÁMETRO DE SEMAFORIZACIÓN			ROJO
100%-95%	94%-80%	79%-0%	

DESAGREGACIÓN GEOGRÁFICA	SENTIDO DEL INDICADOR	LÍNEA BASE VALOR Y FECHA			META Y PERIODO DE CUMPLIMIENTO		AVANCE DEL INDICADOR
		VALOR	AÑO	PERIODO	VALOR O META PLANEADA	PERIODO DE CUMPLIMIENTO	
OAXACA DE JUÁREZ	ASCENDENTE	CERO	N/A	PRIMER TRIMESTRE	100%	ANUAL	
		CERO	N/A	SEGUNDO TRIMESTRE	100%	ANUAL	97.50%
		CERO	N/A	TERCER TRIMESTRE	100%	ANUAL	65%
		CERO	N/A	CUARTO TRIMESTRE	100%	ANUAL	67%



OAXACA DE JUÁREZ
MUNICIPIO DE JUÁREZ, OAXACA DE JUÁREZ
2019-2021

UNIDAD RESPONSABLE: SUBDIRECCIÓN DE REGULACIÓN DE LA ACTIVIDAD EMPRESARIAL

Eje del Plan Municipal de Desarrollo: Eje 3 "Ciudad Productiva"

Subeje:

Objetivo del Plan Municipal de Desarrollo: Objetivo 3.2 Impulsar la competitividad y el crecimiento del sector productivo mediante mecanismos y estrategias que garanticen un entorno adecuado para el desarrollo y consolidación de las empresas establecidas en el municipio.

Estrategia: 3.2.2 Fortalecer la cultura empresarial de cumplimiento a la normatividad municipal para incrementar la competitividad de las empresas formalmente establecidas e incrementar la recaudación fiscal del municipio.

Linea de acción: 3.2.2.1 Generar información actualizada sobre las condiciones de operación de las empresas formalmente establecidas

Medio de verificación: Archivo de control de inspecciones

PERIODO	ELEMENTO DE LA MIR	NOMBRE DEL INDICADOR	PROCEDIMIENTO DE CÁLCULO	DEFINICIÓN*	DIMENSIÓN	UNIDAD DE MEDIDA**	TIPO
PRIMER TRIMESTRE	COMPONENTE 2	PORCENTAJE DE INSPECCIONES REALIZADAS DENTRO DEL PLAZO ESTABLECIDO EN EL REGLAMENTO	$(V1 / V2) * 100$ DONDE V1 ES EL NÚMERO DE INSPECCIONES REALIZADAS EN TIEMPO Y V2 ES EL NÚMERO TOTAL DE INSPECCIONES REALIZADAS POR LA UAE	$(V1 / V2) * 100$ DONDE V1 ES EL NÚMERO DE INSPECCIONES REALIZADAS EN TIEMPO Y V2 ES EL NÚMERO TOTAL DE INSPECCIONES REALIZADAS POR LA UAE	EFICACIA	PORCENTAJE	PORCENTAJE
SEGUNDO TRIMESTRE							
TERCER TRIMESTRE							
CUARTO TRIMESTRE							


L. A. LEONARDO JOSÉ IRALZOS OCHOA
SUBDIRECTOR DE REGULACIÓN DE LA ACTIVIDAD EMPRESARIAL

OAXACA DE JUÁREZ
MUNICIPIO DE JUÁREZ, OAXACA DE JUÁREZ
2019-2021
SUBDIRECCIÓN DE
REGULACIÓN DE LA
ACTIVIDAD
EMPRESARIAL

LÍNEA BASE VALOR Y FECHA		
AVANCE DEL INDICADOR ANUAL	AÑO	PERIODO
100%	2019	ENERO - DICIEMBRE

PARÁMETRO DE SEMAFORIZACIÓN			VERDE
100%-95%	94%-80%	79%-0%	

DESAGREGACIÓN GEOGRÁFICA	SENTIDO DEL INDICADOR	LÍNEA BASE VALOR Y FECHA			META Y PERIODO DE CUMPLIMIENTO		AVANCE DEL INDICADOR
		VALOR	AÑO	PERIODO	VALOR O META PLANEADA	PERIODO DE CUMPLIMIENTO	
OAXACA DE JUÁREZ	ASCENDENTE	CERO	2019	PRIMER TRIMESTRE	100%	ANUAL	
		CERO	2019	SEGUNDO TRIMESTRE	100%	ANUAL	112%
		CERO	2019	TERCER TRIMESTRE	100%	ANUAL	126%
		CERO	2019	CUARTO TRIMESTRE	100%	ANUAL	100%



UNIDAD RESPONSABLE: SUBDIRECCIÓN DE REGULACIÓN DE LA ACTIVIDAD EMPRESARIAL

Eje del Plan Municipal de Desarrollo: Eje 3 "Ciudad Productiva"

Subeje:

Objetivo del Plan Municipal de Desarrollo: Objetivo 3.2 Impulsar la competitividad y el crecimiento del sector productivo mediante mecanismos y estrategias que garanticen un entorno adecuado para el desarrollo y consolidación de las empresas establecidas en el municipio.

Estrategia: 3.2.2 Fortalecer la cultura empresarial de cumplimiento a la normatividad municipal para incrementar la competitividad de las empresas formalmente establecidas e incrementar la recaudación fiscal del municipio.

Linea de acción: 3.2.2.1 Generar información actualizada sobre las condiciones de operación de las empresas formalmente establecidas

Medio de verificación: Archivo de control de inspecciones

PERIODO	ELEMENTO DE LA MIR	NOMBRE DEL INDICADOR	PROCEDIMIENTO DE CÁLCULO	DEFINICIÓN*	DIMENSIÓN	UNIDAD DE MEDIDA**	TIPO
PRIMER TRIMESTRE	ACTIVIDAD 1 COMPONENTE 2	PORCENTAJE DE INSPECCIONES REALIZADAS DENTRO DEL PLAZO ESTABLECIDO EN EL REGLAMENTO	$(V1 / V2) * 100$ DONDE V1 ES EL NÚMERO DE INSPECCIONES REALIZADAS EN TIEMPO Y V2 ES EL NÚMERO TOTAL DE INSPECCIONES REALIZADAS POR LA UAE	$(V1 / V2) * 100$ DONDE V1 ES EL NÚMERO DE INSPECCIONES REALIZADAS EN TIEMPO Y V2 ES EL NÚMERO TOTAL DE INSPECCIONES REALIZADAS POR LA UAE	EFICACIA	PORCENTAJE	PORCENTAJE
SEGUNDOTRIMESTRE							
TERCER TRIMESTRE							
CUARTO TRIMESTRE							

L. A. LEONARDO JOSÉ IRIZOS OCHOA
SUBDIRECTOR DE REGULACIÓN DE LA ACTIVIDAD EMPRESARIAL

LÍNEA BASE VALOR Y FECHA		
AVANCE DEL INDICADOR ANUAL	AÑO	PERIODO
100%	2019	ENERO - DICIEMBRE

PARÁMETRO DE SEMAFORIZACIÓN			VERDE
100%-95%	94%-80%	79%-0%	

DESAGREGACIÓN GEOGRÁFICA	SENTIDO DEL INDICADOR	LÍNEA BASE VALOR Y FECHA			META Y PERIODO DE CUMPLIMIENTO		AVANCE DEL INDICADOR
		VALOR	AÑO	PERIODO	VALOR O META PLANEADA	PERIODO DE CUMPLIMIENTO	
OAXACA DE JUÁREZ	ASCENDENTE	CERO	2019	PRIMER TRIMESTRE	100%	ANUAL	
		CERO	2019	SEGUNDO TRIMESTRE	100%	ANUAL	112%
		CERO	2019	TERCER TRIMESTRE	100%	ANUAL	126%
		CERO	2019	CUARTO TRIMESTRE	100%	ANUAL	100%



UNIDAD RESPONSABLE:

Eje del Plan Municipal de Desarrollo: Ciudad Productiva
 Subeje: 3.2
 Objetivo del Plan Municipal de Desarrollo: 3.2.1.
 Estrategia:


Línea de acción:
 Medio de verificación:

PARÁMETRO DE SEMAFORIZACIÓN			SEMÁFORO DEL INFORME
VERDE	AMARILLO	ROJO	
100 - 70	69-50	49 - 0	rojo

LÍNEA BASE VALOR Y FECHA		
AVANCE DEL INDICADOR ANUAL	AÑO	PERIODO
20%	2019	ENERO - DICIEMBRE

PERIODO	ELEMENTO DE LA MIR	NOMBRE DEL INDICADOR	PROCEDIMIENTO DE CÁLCULO	DEFINICIÓN	DIMENSIÓN	UNIDAD DE MEDIDA	TIPO	DESAGREGACIÓN GEOGRÁFICA	SENTIDO DEL INDICADOR	LÍNEA BASE VALOR Y FECHA			META Y PERIODO DE CUMPLIMIENTO		AVANCE DEL INDICADOR
										VALOR	AÑO	PERIODO	VALOR O META PLANEADA	PERIODO DE CUMPLIMIENTO	
PRIMER TRIMESTRE	FIN	Porcentaje en el número de puestos de comercio en vía pública actualizadas	$\frac{\text{Puestos actualizados}}{\text{Total de puestos}} \times 100$	Puestos actualizados en archivos	Eficacia	Porcentaje		Municipio de Oaxaca de Juárez	Ascendente	0%	2019	Anual	100%	Anual	0%
SEGUNDOTRIMESTRE	FIN	Porcentaje en el número de puestos de comercio en vía pública actualizadas	$\frac{\text{Puestos actualizados}}{\text{Total de puestos}} \times 100$	Puestos actualizados en archivos	Eficacia	Porcentaje		Municipio de Oaxaca de Juárez	Ascendente	0%	2019	Anual	100%	Anual	0%
TERCER TRIMESTRE	FIN	Porcentaje en el número de puestos de comercio en vía pública actualizadas	$\frac{\text{Puestos actualizados}}{\text{Total de puestos}} \times 100$	Puestos actualizados en archivos	Eficacia	Porcentaje		Municipio de Oaxaca de Juárez	Ascendente	0%	2019	Anual	100%	Anual	15%
CUARTO TRIMESTRE	FIN	Porcentaje en el número de puestos de comercio en vía pública actualizadas	$\frac{\text{Puestos actualizados}}{\text{Total de puestos}} \times 100$	Puestos actualizados en archivos	Eficacia	Porcentaje		Municipio de Oaxaca de Juárez	Ascendente	0%	2019	Anual	100%	Anual	20%

Handwritten signature or initials.





UNIDAD RESPONSABLE:

Eje del Plan Municipal de Desarrollo:
 Subeje:
 Objetivo del Plan Municipal de Desarrollo:
 Estrategia:

Ciudad Productiva
 3.2
 3.2.1.

Línea de acción:
 Medio de verificación:

PARÁMETRO DE SEMAFORIZACIÓN			SEMÁFORO DEL INFORME
VERDE	AMARILLO	ROJO	
100 - 70	69- 50	49 - 0	rojo

LÍNEA BASE VALOR Y FECHA		
AVANCE DEL INDICADOR ANUAL	AÑO	PERIODO
0%	2019	ENERO - DICIEMBRE

PERIODO	ELEMENTO DE LA MIR	NOMBRE DEL INDICADOR	PROCEDIMIENTO DE CÁLCULO	DEFINICIÓN	DIMENSIÓN	UNIDAD DE MEDIDA	TIPO	DESAGREGACIÓN GEOGRÁFICA	SENTIDO DEL INDICADOR	LÍNEA BASE VALOR Y FECHA			META Y PERIODO DE CUMPLIMIENTO		AVANCE DEL INDICADOR
										VALOR	AÑO	PERIODO	VALOR O META PLANEADA	PERIODO DE CUMPLIMIENTO	
PRIMER TRIMESTRE	Propósito	Número de permisos cancelados	$\frac{\text{Número de permisos cancelados}}{\text{Número de permisos revisados}} \times 100$	Permisos cancelados en vía pública	Eficacia	Porcentaje		Municipio de Oaxaca de Juárez	Ascendente	0%	2019	Anual	100%	Anual	0%
SEGUNDOTRIMESTRE	Propósito	Número de permisos cancelados	$\frac{\text{Número de permisos cancelados}}{\text{Número de permisos revisados}} \times 100$	Permisos cancelados en vía pública	Eficacia	Porcentaje		Municipio de Oaxaca de Juárez	Ascendente	0%	2019	Anual	100%	Anual	0%
TERCER TRIMESTRE	Propósito	Número de permisos cancelados	$\frac{\text{Número de permisos cancelados}}{\text{Número de permisos revisados}} \times 100$	Permisos cancelados en vía pública	Eficacia	Porcentaje		Municipio de Oaxaca de Juárez	Ascendente	0%	2019	Anual	100%	Anual	0%
CUARTO TRIMESTRE	Propósito	Número de permisos cancelados	$\frac{\text{Número de permisos cancelados}}{\text{Número de permisos revisados}} \times 100$	Permisos cancelados en vía pública	Eficacia	Porcentaje		Municipio de Oaxaca de Juárez	Ascendente	0%	2019	Anual	100%	Anual	0%



OAXACA DE JUÁREZ
 GOBIERNO MUNICIPAL DE LA REPÚBLICA
 2018-2021

SUBDIRECCIÓN DE
 REGULACIÓN DE LA
 ACTIVIDAD EN VÍA
 PÚBLICA



UNIDAD RESPONSABLE:

Eje del Plan Municipal de Desarrollo: Ciudad Productiva
 Subeje: 3.2
 Objetivo del Plan Municipal de Desarrollo: 3.2.1.
 Estrategia: 3.2.1.


Línea de acción:
 Medio de verificación:

LÍNEA BASE VALOR Y FECHA		
AVANCE DEL INDICADOR ANUAL	AÑO	PERIODO
0%	2019	ENERO - DICIEMBRE

PARÁMETRO DE SEMAFORIZACIÓN			SEMAFORO DEL INFORME
VERDE	AMARILLO	ROJO	
100 - 70	69 - 50	49 - 0	rojo

PERIODO	ELEMENTO DE LA MIR	NOMBRE DEL INDICADOR	PROCEDIMIENTO DE CÁLCULO	DEFINICIÓN	DIMENSIÓN	UNIDAD DE MEDIDA	TIPO	DESAGREGACIÓN GEOGRÁFICA	SENTIDO DEL INDICADOR	LÍNEA BASE VALOR Y FECHA			META Y PERIODO DE CUMPLIMIENTO		AVANCE DEL INDICADOR
										VALOR	AÑO	PERIODO	VALOR O META PLANEADA	PERIODO DE CUMPLIMIENTO	
PRIMER TRIMESTRE	Componente 1	Número de permisos autorizados	$\frac{\text{Número de permisos cancelados}}{\text{Número de permisos revisados}} \times 100$	Permisos cancelados en vía pública	Eficacia	Porcentaje		Municipio de Oaxaca de Juárez	Ascendente	0%	2019	Anual	100%	Anual	0%
SEGUNDOTRIMESTRE	Componente 1	Número de permisos cancelados	$\frac{\text{Número de permisos cancelados}}{\text{Número de permisos revisados}} \times 100$	Permisos cancelados en vía pública	Eficacia	Porcentaje		Municipio de Oaxaca de Juárez	Ascendente	0%	2019	Anual	100%	Anual	0%
TERCER TRIMESTRE	Componente 1	Número de permisos cancelados	$\frac{\text{Número de permisos cancelados}}{\text{Número de permisos revisados}} \times 100$	Permisos cancelados en vía pública	Eficacia	Porcentaje		Municipio de Oaxaca de Juárez	Ascendente	0%	2019	Anual	100%	Anual	0%
CUARTO TRIMESTRE	Componente 1	Número de permisos cancelados	$\frac{\text{Número de permisos cancelados}}{\text{Número de permisos revisados}} \times 100$	Permisos cancelados en vía pública	Eficacia	Porcentaje		Municipio de Oaxaca de Juárez	Ascendente	0%	2019	Anual	100%	Anual	0%

[Handwritten signature]



OAXACA DE JUÁREZ
 GOBIERNO MUNICIPAL
 2018-2021
 SUBDIRECCIÓN DE REGULACIÓN DE LA ACTIVIDAD EN VÍA PÚBLICA



UNIDAD RESPONSABLE:

Eje del Plan Municipal de Desarrollo: Ciudad Productiva
 Subeje: 3.2
 Objetivo del Plan Municipal de Desarrollo: 3.2.1.
 Estrategia: 3.2.1.

Línea de acción:
 Medio de verificación:

LÍNEA BASE VALOR Y FECHA		
AVANCE DEL INDICADOR ANUAL	AÑO	PERIODO
60%	2019	ENERO - DICIEMBRE

PARÁMETRO DE SEMAFORIZACIÓN			SEMÁFORO DEL INFORME
VERDE	AMARILLO	ROJO	
100 - 70	69 - 50	49 - 0	Amarillo

PERIODO	ELEMENTO DE LA MIR	NOMBRE DEL INDICADOR	PROCEDIMIENTO DE CÁLCULO	DEFINICIÓN	DIMENSIÓN	UNIDAD DE MEDIDA	TIPO	DESAGREGACIÓN GEOGRÁFICA	SENTIDO DEL INDICADOR	LÍNEA BASE VALOR Y FECHA			META Y PERIODO DE CUMPLIMIENTO		AVANCE DEL INDICADOR
										VALOR	AÑO	PERIODO	VALOR O META PLANEADA	PERIODO DE CUMPLIMIENTO	
PRIMER TRIMESTRE	Comp 1 Act 1	Revisión de la documentación de cada uno de los puestos en la vía pública	$\frac{\text{Expedientes revisados}}{\text{Expedientes totales}} \times 100$	Revisión de los archivos de los permisos en vía pública	Eficacia	Porcentaje		Municipio de Oaxaca de Juárez	Ascendente	0%	2019	Anual	100%	Anual	0%
SEGUNDOTRIMESTRE	Comp 1 Act 1	Revisión de la documentación de cada uno de los puestos en la vía pública	$\frac{\text{Expedientes revisados}}{\text{Expedientes totales}} \times 100$	Revisión de los archivos de los permisos en vía pública	Eficacia	Porcentaje		Municipio de Oaxaca de Juárez	Ascendente	0%	2019	Anual	100%	Anual	20%
TERCER TRIMESTRE	Comp 1 Act 1	Revisión de la documentación de cada uno de los puestos en la vía pública	$\frac{\text{Expedientes revisados}}{\text{Expedientes totales}} \times 100$	Revisión de los archivos de los permisos en vía pública	Eficacia	Porcentaje		Municipio de Oaxaca de Juárez	Ascendente	0%	2019	Anual	100%	Anual	25%
CUARTO TRIMESTRE	Comp 1 Act 1	Revisión de la documentación de cada uno de los puestos en la vía pública	$\frac{\text{Expedientes revisados}}{\text{Expedientes totales}} \times 100$	Revisión de los archivos de los permisos en vía pública	Eficacia	Porcentaje		Municipio de Oaxaca de Juárez	Ascendente	0%	2019	Anual	100%	Anual	60%



OAXACA DE JUÁREZ
 2019-2021
 SUBDIRECCIÓN DE REGULACIÓN DE LA ACTIVIDAD EN VÍA PÚBLICA



UNIDAD RESPONSABLE:

Eje del Plan Municipal de Desarrollo: Ciudad Productiva
 Subeje: 3.2
 Objetivo del Plan Municipal de Desarrollo: 3.2.1.
 Estrategia:

Línea de acción:
 Medio de verificación:

PARÁMETRO DE SEMAFORIZACIÓN			SEMÁFORO DEL INFORME
VERDE	AMARILLO	ROJO	
100 - 70	69 - 50	49 - 0	verde

LINEA BASE VALOR Y FECHA		
AVANCE DEL INDICADOR ANUAL	AÑO	PERIODO
100%	2019	ENERO - DICIEMBRE

PERIODO	ELEMENTO DE LA MIR	NOMBRE DEL INDICADOR	PROCEDIMIENTO DE CÁLCULO	DEFINICIÓN	DIMENSIÓN	UNIDAD DE MEDIDA	TIPO	DESAGREGACIÓN GEOGRÁFICA	SENTIDO DEL INDICADOR	LINEA BASE VALOR Y FECHA			META Y PERIODO DE CUMPLIMIENTO		AVANCE DEL INDICADOR
										VALOR	AÑO	PERIODO	VALOR O META PLANEADA	PERIODO DE CUMPLIMIENTO	
PRIMER TRIMESTRE	Comp 1 Act 2	Expedir permisos a puestos en la vía pública	Permisos otorgados x 100 Permisos solicitados	Entregar permisos salvo previa autorización de la Comisión	Eficacia	Porcentaje		Municipio de Oaxaca de Juárez	Descendente	0%	2019	Anual	100%	Anual	100%
SEGUNDOTRIMESTRE	Comp 1 Act 2	Expedir permisos a puestos en la vía pública	Permisos otorgados x 100 Permisos solicitados	Entregar permisos salvo previa autorización de la Comisión	Eficacia	Porcentaje		Municipio de Oaxaca de Juárez	Descendente	0%	2019	Anual	100%	Anual	100%
TERCER TRIMESTRE	Comp 1 Act 2	Expedir permisos a puestos en la vía pública	Permisos otorgados x 100 Permisos solicitados	Entregar permisos salvo previa autorización de la Comisión	Eficacia	Porcentaje		Municipio de Oaxaca de Juárez	Descendente	0%	2019	Anual	100%	Anual	100%
CUARTO TRIMESTRE	Comp 1 Act 2	Expedir permisos a puestos en la vía pública	Permisos otorgados x 100 Permisos solicitados	Entregar permisos salvo previa autorización de la Comisión	Eficacia	Porcentaje		Municipio de Oaxaca de Juárez	Descendente	0%	2019	Anual	100%	Anual	100%



OAXACA DE JUÁREZ
 GOBIERNO DEL ESTADO DE OAXACA
 2019-2021
 DIRECCIÓN DE REGULACIÓN DE LA ACTIVIDAD EN VÍA PÚBLICA



UNIDAD RESPONSABLE:

Eje del Plan Municipal de Desarrollo: Ciudad Productiva
 Subeja: 3.2
 Objetivo del Plan Municipal de Desarrollo: 3.2.1.
 Estrategia: 3.2.1.

Línea de acción:
 Medio de verificación:

LÍNEA BASE VALOR Y FECHA		
AVANCE DEL INDICADOR ANUAL	AÑO	PERIODO
0%	2019	ENERO - DICIEMBRE

PARÁMETRO DE SEMAFORIZACIÓN			SEMAFORO DEL INFORME
VERDE	AMARILLO	ROJO	
100 - 70	69 - 50	49 - 0	rojo

PERIODO	ELEMENTO DE LA MIR	NOMBRE DEL INDICADOR	PROCEDIMIENTO DE CÁLCULO	DEFINICIÓN	DIMENSIÓN	UNIDAD DE MEDIDA	TIPO	DESAGREGACIÓN GEOGRÁFICA	SENTIDO DEL INDICADOR	LÍNEA BASE VALOR Y FECHA			META Y PERIODO DE CUMPLIMIENTO		AVANCE DEL INDICADOR
										VALOR	AÑO	PERIODO	VALOR O META PLANEADA	PERIODO DE CUMPLIMIENTO	
PRIMER TRIMESTRE	Comp 1 Act 3	Fomentar la cancelación de permisos de comercio en vía pública en los términos establecidos	Permisos cancelados Comercios irregulares x 100	Cancelación de permisos por infringir la normatividad vigente	Eficacia	Porcentaje		Municipio de Oaxaca de Juárez	Ascendente	0%	2019	Anual	100%	Anual	0%
SEGUNDOTRIMESTRE	Comp 1 Act 3	Fomentar la cancelación de permisos de comercio en vía pública en los términos establecidos	Permisos cancelados Comercios irregulares x 100	Cancelación de permisos por infringir la normatividad vigente	Eficacia	Porcentaje		Municipio de Oaxaca de Juárez	Ascendente	0%	2019	Anual	100%	Anual	0%
TERCER TRIMESTRE	Comp 1 Act 3	Fomentar la cancelación de permisos de comercio en vía pública en los términos establecidos	Permisos cancelados Comercios irregulares x 100	Cancelación de permisos por infringir la normatividad vigente	Eficacia	Porcentaje		Municipio de Oaxaca de Juárez	Ascendente	0%	2019	Anual	100%	Anual	0%
CUARTO TRIMESTRE	Comp 1 Act 3	Fomentar la cancelación de permisos de comercio en vía pública en los términos establecidos	Permisos cancelados Comercios irregulares x 100	Cancelación de permisos por infringir la normatividad vigente	Eficacia	Porcentaje		Municipio de Oaxaca de Juárez	Ascendente	0%	2019	Anual	100%	Anual	0%



OAXACA DE JUÁREZ
 Municipio de Oaxaca de Juárez
 2018-2021
 SUBDIRECCIÓN DE REGULACIÓN DE LA ACTIVIDAD EN VÍA PÚBLICA



UNIDAD RESPONSABLE:

Eje del Plan Municipal de Desarrollo: Ciudad Productiva
 Subeje: 3.2
 Objetivo del Plan Municipal de Desarrollo: 3.2.1
 Estrategia: 3.2.1.

Línea de acción:
 Medio de verificación:

PARÁMETRO DE SEMAFORIZACIÓN			SEMAFORO DEL INFORME
VERDE	AMARILLO	ROJO	
100 - 70	69 - 50	49 - 0	amarillo

LÍNEA BASE VALOR Y FECHA		
AVANCE DEL INDICADOR ANUAL	AÑO	PERIODO
50%	2019	ENERO - DICIEMBRE

PERIODO	ELEMENTO DE LA MIR	NOMBRE DEL INDICADOR	PROCEDIMIENTO DE CÁLCULO	DEFINICIÓN	DIMENSIÓN	UNIDAD DE MEDIDA	TIPO	DESAGREGACIÓN GEOGRÁFICA	SENTIDO DEL INDICADOR	LÍNEA BASE VALOR Y FECHA			META Y PERIODO DE CUMPLIMIENTO		AVANCE DEL INDICADOR
										VALOR	AÑO	PERIODO	VALOR O META PLANEADA	PERIODO DE CUMPLIMIENTO	
PRIMER TRIMESTRE	Componente 2	Padrón actualizado	$\frac{\text{Padrón realizado}}{\text{Padrón programado}} \times 100$	Actualización del padrón mediante un sistema	Eficacia	Porcentaje		Municipio de Oaxaca de Juárez	Ascendente	0%	2019	Anual	100%	Anual	0%
SEGUNDO TRIMESTRE	Componente 2	Padrón actualizado	$\frac{\text{Padrón realizado}}{\text{Padrón programado}} \times 100$	Actualización del padrón mediante un sistema	Eficacia	Porcentaje		Municipio de Oaxaca de Juárez	Ascendente	0%	2019	Anual	100%	Anual	20%
TERCER TRIMESTRE	Componente 2	Padrón actualizado	$\frac{\text{Padrón realizado}}{\text{Padrón programado}} \times 100$	Actualización del padrón mediante un sistema	Eficacia	Porcentaje		Municipio de Oaxaca de Juárez	Ascendente	0%	2019	Anual	100%	Anual	40%
CUARTO TRIMESTRE	Componente 2	Padrón actualizado	$\frac{\text{Padrón realizado}}{\text{Padrón programado}} \times 100$	Actualización del padrón mediante un sistema	Eficacia	Porcentaje		Municipio de Oaxaca de Juárez	Ascendente	0%	2019	Anual	100%	Anual	50%



OAXACA DE JUÁREZ
 GOBIERNO MUNICIPAL DEL MUNICIPIO DE OAXACA DE JUÁREZ
 2019-2021
 SUBDIRECCIÓN DE REGULACIÓN DE LA ACTIVIDAD EN VIG.



UNIDAD RESPONSABLE:

Eje del Plan Municipal de Desarrollo: Ciudad Productiva
 Subeje: 3.2
 Objetivo del Plan Municipal de Desarrollo: 3.2.1
 Estrategia: 3.2.1.

Línea de acción:
 Medio de verificación:

LÍNEA BASE VALOR Y FECHA		
AVANCE DEL INDICADOR ANUAL	AÑO	PERIODO
45%	2019	ENERO - DICIEMBRE

PARÁMETRO DE SEMAFORIZACIÓN			SEMÁFORO DEL INFORME
VERDE	AMARILLO	ROJO	
100 - 70	69 - 50	49 - 0	rojo

PERIODO	ELEMENTO DE LA MIR	NOMBRE DEL INDICADOR	PROCEDIMIENTO DE CÁLCULO	DEFINICIÓN	DIMENSIÓN	UNIDAD DE MEDIDA	TIPO	DESAGREGACIÓN GEOGRÁFICA	SENTIDO DEL INDICADOR	LÍNEA BASE VALOR Y FECHA			META Y PERIODO DE CUMPLIMIENTO		AVANCE DEL INDICADOR
										VALOR	AÑO	PERIODO	VALOR O META PLANEADA	PERIODO DE CUMPLIMIENTO	
PRIMER TRIMESTRE	Comp 2 Act 1	Porcentaje de censos realizados	$\frac{\text{Censos realizados}}{\text{Censos programados}} \times 100$	Creación de censos varios de comerciantes en vía pública	Eficacia	Porcentaje		Municipio de Oaxaca de Juárez	Ascendente	0%	2019	Anual	100%	Anual	0%
SEGUNDOTRIMESTRE	Comp 2 Act 1	Porcentaje de censos realizados	$\frac{\text{Censos realizados}}{\text{Censos programados}} \times 100$	Creación de censos varios de comerciantes en vía pública	Eficacia	Porcentaje		Municipio de Oaxaca de Juárez	Ascendente	0%	2019	Anual	100%	Anual	20%
TERCER TRIMESTRE	Comp 2 Act 1	Porcentaje de censos realizados	$\frac{\text{Censos realizados}}{\text{Censos programados}} \times 100$	Creación de censos varios de comerciantes en vía pública	Eficacia	Porcentaje		Municipio de Oaxaca de Juárez	Ascendente	0%	2019	Anual	100%	Anual	33%
CUARTO TRIMESTRE	Comp 2 Act 1	Porcentaje de censos realizados	$\frac{\text{Censos realizados}}{\text{Censos programados}} \times 100$	Creación de censos varios de comerciantes en vía pública	Eficacia	Porcentaje		Municipio de Oaxaca de Juárez	Ascendente	0%	2019	Anual	100%	Anual	45%



OAXACA DE JUÁREZ
 GOBIERNO DEL ESTADO DE OAXACA
 2019-2021

SUBDIRECCIÓN DE
 REGULACIÓN DE LA
 ACTIVIDAD EN VÍA
 PÚBLICA



UNIDAD RESPONSABLE:

Eje del Plan Municipal de Desarrollo: Ciudad Productiva
 Subeje:
 Objetivo del Plan Municipal de Desarrollo: 3.2
 Estrategia: 3.2.1.

Línea de acción:
 Medio de verificación:

PARÁMETRO DE SEMAFORIZACIÓN			SEMAFORO DEL INFORME
VERDE	AMARILLO	ROJO	
100 - 70	69 - 50	49 - 0	rojo

LINEA BASE VALOR Y FECHA		
AVANCE DEL INDICADOR ANUAL	AÑO	PERIODO
45%	2019	ENERO - DICIEMBRE

PERIODO	ELEMENTO DE LA MIR	NOMBRE DEL INDICADOR	PROCEDIMIENTO DE CÁLCULO	DEFINICIÓN	DIMENSIÓN	UNIDAD DE MEDIDA	TIPO	DESAGREGACIÓN GEOGRÁFICA	SENTIDO DEL INDICADOR	LINEA BASE VALOR Y FECHA			META Y PERIODO DE CUMPLIMIENTO		AVANCE DEL INDICADOR
										VALOR	AÑO	PERIODO	VALOR O META PLANEADA	PERIODO DE CUMPLIMIENTO	
PRIMER TRIMESTRE	Componente 3	Actualización de los reglamentos y protocolos de acción de la actividad en vía pública	$\frac{\text{Núm comerciantes retirados}}{\text{Núm comerciantes irregulares}} \times 100$	Creación y actualización de reglamentos y censos	Eficacia	Porcentaje		Municipio de Oaxaca de Juárez	Ascendente	0%	2019	Annual	100%	Annual	0%
SEGUNDOTRIMESTRE	Componente 3	Actualización de los reglamentos y protocolos de acción de la actividad en vía pública	$\frac{\text{Núm comerciantes retirados}}{\text{Núm comerciantes irregulares}} \times 100$	Creación y actualización de reglamentos y censos	Eficacia	Porcentaje		Municipio de Oaxaca de Juárez	Ascendente	0%	2019	Annual	100%	Annual	20%
TERCER TRIMESTRE	Componente 3	Actualización de los reglamentos y protocolos de acción de la actividad en vía pública	$\frac{\text{Núm comerciantes retirados}}{\text{Núm comerciantes irregulares}} \times 100$	Creación y actualización de reglamentos y censos	Eficacia	Porcentaje		Municipio de Oaxaca de Juárez	Ascendente	0%	2019	Annual	100%	Annual	30%
CUARTO TRIMESTRE	Componente 3	Actualización de los reglamentos y protocolos de acción de la actividad en vía pública	$\frac{\text{Núm comerciantes retirados}}{\text{Núm comerciantes irregulares}} \times 100$	Creación y actualización de reglamentos y censos	Eficacia	Porcentaje		Municipio de Oaxaca de Juárez	Ascendente	0%	2019	Annual	100%	Annual	45%





UNIDAD RESPONSABLE:

Eje del Plan Municipal de Desarrollo: Ciudad Productiva
 Subej: 3.2
 Objetivo del Plan Municipal de Desarrollo: 3.2.1
 Estrategia:

Línea de acción:
 Medio de verificación:

LÍNEA BASE VALOR Y FECHA		
AVANCE DEL INDICADOR ANUAL	AÑO	PERIODO
45%	2019	ENERO - DICIEMBRE

PARÁMETRO DE SEMAFORIZACIÓN			SEMAFORO DEL INFORME
VERDE	AMARILLO	ROJO	
100 - 70	69 - 50	49 - 0	rojo

PERIODO	ELEMENTO DE LA MIR	NOMBRE DEL INDICADOR	PROCEDIMIENTO DE CÁLCULO	DEFINICIÓN	DIMENSIÓN	UNIDAD DE MEDIDA	TIPO	DESAGREGACIÓN GEOGRÁFICA	SENTIDO DEL INDICADOR	LÍNEA BASE VALOR Y FECHA			META Y PERIODO DE CUMPLIMIENTO		AVANCE DEL INDICADOR
										VALOR	AÑO	PERIODO	VALOR O META PLANEADA	PERIODO DE CUMPLIMIENTO	
PRIMER TRIMESTRE	Comp 3 Act 1	Porcentaje de protocolos realizados	$\frac{\text{Protocolos realizados}}{\text{Protocolos programados}} \times 100$	Creación de protocolos para vía pública	Eficacia	Porcentaje		Municipio de Oaxaca de Juárez	Ascendente	0%	2019	Anual	100%	Anual	0%
SEGUNDO TRIMESTRE	Comp 3 Act 1	Porcentaje de protocolos realizados	$\frac{\text{Protocolos realizados}}{\text{Protocolos programados}} \times 100$	Creación de protocolos para vía pública	Eficacia	Porcentaje		Municipio de Oaxaca de Juárez	Ascendente	0%	2019	Anual	100%	Anual	10%
TERCER TRIMESTRE	Comp 3 Act 1	Porcentaje de protocolos realizados	$\frac{\text{Protocolos realizados}}{\text{Protocolos programados}} \times 100$	Creación de protocolos para vía pública	Eficacia	Porcentaje		Municipio de Oaxaca de Juárez	Ascendente	0%	2019	Anual	100%	Anual	30%
CUARTO TRIMESTRE	Comp 3 Act 1	Porcentaje de protocolos realizados	$\frac{\text{Protocolos realizados}}{\text{Protocolos programados}} \times 100$	Creación de protocolos para vía pública	Eficacia	Porcentaje		Municipio de Oaxaca de Juárez	Ascendente	0%	2019	Anual	100%	Anual	45%



OAXACA DE JUÁREZ
 Municipio de Oaxaca de Juárez
 2019-2021

DIRECCIÓN DE
 REGULACIÓN DE LA
 ACTIVIDAD EN VÍA
 PÚBLICA



UNIDAD RESPONSABLE:

SUBDIRECCIÓN DE RELACIONES LABORALES

Eje del Plan Municipal de Desarrollo:
 Subeje:
 Objetivo del Plan Municipal de Desarrollo:
 Estrategia:

CIUDAD HONESTA Y TRANSPARENTE
 GESTIÓN MUNICIPAL EFICIENTE

Línea de acción:
 Medio de verificación:

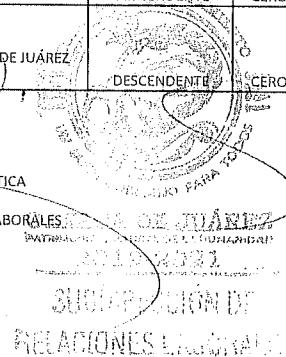
PARÁMETRO DE SEMAFORIZACIÓN			SEMÁFORO DEL INFORME
VERDE	AMARILLO	ROJO	
100-70	69-50	49-0	VERDE

LÍNEA BASE VALOR Y FECHA		
AVANCE DEL INDICADOR ANUAL	AÑO	PERIODO
88%	2019	ENERO - DICIEMBRE

PERIODO	ELEMENTO DE LA META	NOMBRE DEL INDICADOR	PROCEDIMIENTO DE CÁLCULO	DEFINICIÓN	DIMENSIÓN	UNIDAD DE MEDIDA	TIPO	DESAGREGACIÓN GEOGRÁFICA	SENTIDO DEL INDICADOR	LÍNEA BASE VALOR Y FECHA			META Y PERIODO DE CUMPLIMIENTO		AVANCE DEL INDICADOR
										VALOR	AÑO	PERIODO	VALOR O META PLANEADA	PERIODO DE CUMPLIMIENTO	
PRIMER TRIMESTRE	FIN	INDICE DE EFICACIA	INDICE DE CASOS RESUELTOS/SOLICITUDES RECIBIDAS	INDICE DE CASOS RESUELTOS/SOLICITUDES RECIBIDAS	EFICIENCIA	INDICE	GESTION	OAXACA DE JUÁREZ OAXACA	DESCENDENTE	CERO	2019	TRIMESTRAL	100%	ANUAL	
SEGUNDO TRIMESTRE	FIN	INDICE DE EFICACIA	INDICE DE CASOS RESUELTOS/SOLICITUDES RECIBIDAS	INDICE DE CASOS RESUELTOS/SOLICITUDES RECIBIDAS	EFICIENCIA	INDICE	GESTION	OAXACA DE JUÁREZ OAXACA	DESCENDENTE	CERO	2019	TRIMESTRAL	100%	ANUAL	50%
TERCER TRIMESTRE	FIN	INDICE DE EFICACIA	INDICE DE CASOS RESUELTOS/SOLICITUDES RECIBIDAS	INDICE DE CASOS RESUELTOS/SOLICITUDES RECIBIDAS	EFICIENCIA	INDICE	GESTION	OAXACA DE JUÁREZ OAXACA	DESCENDENTE	CERO	2019	TRIMESTRAL	100%	ANUAL	60%
CUARTO TRIMESTRE	FIN	INDICE DE EFICACIA	INDICE DE CASOS RESUELTOS/SOLICITUDES RECIBIDAS	INDICE DE CASOS RESUELTOS/SOLICITUDES RECIBIDAS	EFICIENCIA	INDICE	GESTION	OAXACA DE JUÁREZ OAXACA	DESCENDENTE	CERO	2019	TRIMESTRAL	100%	ANUAL	88%

LIC. JOSE MARIA YAÑEZ GATICA

SUBDIRECTOR DE RELACIONES LABORALES



UNIDAD RESPONSABLE:

SUBDIRECCIÓN DE RELACIONES LABORALES

Eje del Plan Municipal de Desarrollo:

CIUDAD HONESTA Y TRANSPARENTE

Subeje:

GESTIÓN MUNICIPAL EFICIENTE

Objetivo del Plan Municipal de Desarrollo:

Estrategia:

Línea de acción:

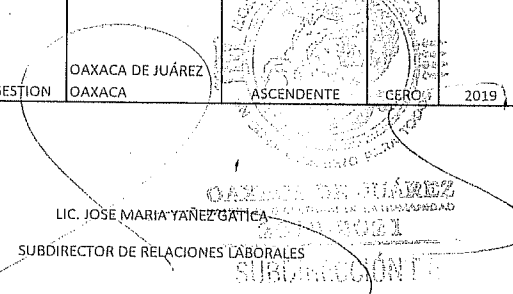
Medio de verificación:




PARÁMETRO DE SEMAFORIZACIÓN			SEMÁFORO DEL INFORME
VERDE	AMARILLO	ROJO	
100-70	69-50	49-0	VERDE

LÍNEA BASE VALOR Y FECHA		
AVANCE DEL INDICADOR ANUAL	AÑO	PERIODO
98%	2019	ENERO - DICIEMBRE

PERIODO	ELEMENTO DE LA MIR	NOMBRE DEL INDICADOR	PROCEDIMIENTO DE CÁLCULO	DEFINICIÓN	DIMENSIÓN	UNIDAD DE MEDIDA	TIPO	DESAGREGACIÓN GEOGRÁFICA	SENTIDO DEL INDICADOR	LÍNEA BASE VALOR Y FECHA			META Y PERIODO DE		AVANCE DEL INDICADOR
										VALOR	AÑO	PERIODO	VALOR O META PLANEADA	PERIODO DE CUMPLIMIENTO	
PRIMER TRIMESTRE	PROPOSITO	PORCENTAJE DE CASOS RESUELTOS / CASOS PRESENTADOS	PORCENTAJE DE CASOS RESUELTOS/CASOS PRESENTADOS X 100	PORCENTAJE DE CASOS RESUELTOS/CASOS PRESENTADOS X 100	EFICACIA	PORCENTAJE	GESTION	OAXACA DE JUÁREZ OAXACA	ASCENDENTE	CERO	2019	TRIMESTRAL	100%	ANUAL	
SEGUNDO TRIMESTRE	PROPOSITO	PORCENTAJE DE CASOS RESUELTOS / CASOS PRESENTADOS	PORCENTAJE DE CASOS RESUELTOS/CASOS PRESENTADOS X 100	PORCENTAJE DE CASOS RESUELTOS/CASOS PRESENTADOS X 100	EFICACIA	PORCENTAJE	GESTION	OAXACA DE JUÁREZ OAXACA	ASCENDENTE	CERO	2019	TRIMESTRAL	100%	ANUAL	70%
TERCER TRIMESTRE	PROPOSITO	PORCENTAJE DE CASOS RESUELTOS / CASOS PRESENTADOS	INDICE DE CASOS RESUELTOS/SOLICITUDES RECIBIDAS	PORCENTAJE DE CASOS RESUELTOS/CASOS PRESENTADOS X 100	EFICACIA	PORCENTAJE	GESTION	OAXACA DE JUÁREZ OAXACA	DESCENDENTE	CERO	2019	TRIMESTRAL	100%	ANUAL	80%
CUARTO TRIMESTRE	PROPOSITO	PORCENTAJE DE CASOS RESUELTOS / CASOS PRESENTADOS	INDICE DE CASOS RESUELTOS/SOLICITUDES RECIBIDAS	PORCENTAJE DE CASOS RESUELTOS/CASOS PRESENTADOS X 100	EFICACIA	PORCENTAJE	GESTION	OAXACA DE JUÁREZ OAXACA	ASCENDENTE	CERO	2019	TRIMESTRAL	100%	ANUAL	98%


 LIC. JOSÉ MARIA YAÑEZ GÁTICA
 SUBDIRECTOR DE RELACIONES LABORALES



UNIDAD RESPONSABLE:

SUBDIRECCIÓN DE RELACIONES LABORALES

Eje del Plan Municipal de Desarrollo:

CIUDAD HONESTA Y TRANSPARENTE

Subeje:

GESTIÓN MUNICIPAL EFICIENTE

Objetivo del Plan Municipal de Desarrollo:

Estrategia:

Línea de acción:

Medio de verificación:



PARÁMETRO DE SEMAFORIZACIÓN			SEMÁFORO DEL INFORME
VERDE	AMARILLO	ROJO	
100-70	69-50	49-0	VERDE

LÍNEA BASE VALOR Y FECHA		
AVANCE DEL INDICADOR ANUAL	AÑO	PERIODO
98%	2019	ENERO - DICIEMBRE

PERIODO	ELEMENTO DE LA MIR	NOMBRE DEL INDICADOR	PROCEDIMIENTO DE CÁLCULO	DEFINICIÓN	DIMENSIÓN	UNIDAD DE MEDIDA	TIPO	DESAGREGACIÓN GEOGRÁFICA	SENTIDO DEL INDICADOR	LÍNEA BASE VALOR Y FECHA			META Y PERIODO DE		AVANCE DEL INDICADOR
										VALOR	AÑO	PERIODO	VALOR O META PLANEADA	PERIODO DE CUMPLIMIENTO	
PRIMER TRIMESTRE	COMPONENTE 1	PORCENTAJE PRESTACIONES CUMPLIDAS	PORCENTAJE DE CASOS RESUELTOS/CASOS PRESENTADOS X 100	PORCENTAJE DE CASOS RESUELTOS/CASOS PRESENTADOS X 100	EFICACIA	PORCENTAJE	GESTION	OAXACA DE JUÁREZ OAXACA	ASCENDENTE	CERO	2019	TRIMESTRAL	100%	ANUAL	
SEGUNDO TRIMESTRE	COMPONENTE 1	PORCENTAJE PRESTACIONES CUMPLIDAS	PORCENTAJE DE CASOS RESUELTOS/CASOS PRESENTADOS X 100	PORCENTAJE DE CASOS RESUELTOS/CASOS PRESENTADOS X 100	EFICACIA	PORCENTAJE	GESTION	OAXACA DE JUÁREZ OAXACA	ASCENDENTE	CERO	2019	TRIMESTRAL	100%	ANUAL	60%
TERCER TRIMESTRE	COMPONENTE 1	PORCENTAJE PRESTACIONES CUMPLIDAS	PORCENTAJE DE CASOS RESUELTOS/CASOS PRESENTADOS X 100	PORCENTAJE DE CASOS RESUELTOS/CASOS PRESENTADOS X 100	EFICACIA	PORCENTAJE	GESTION	OAXACA DE JUÁREZ OAXACA	ASCENDENTE	CERO	2019	TRIMESTRAL	100%	ANUAL	80%
CUARTO TRIMESTRE	COMPONENTE 1	PORCENTAJE PRESTACIONES CUMPLIDAS	PORCENTAJE DE CASOS RESUELTOS/CASOS PRESENTADOS X 100	PORCENTAJE DE CASOS RESUELTOS/CASOS PRESENTADOS X 100	EFICACIA	PORCENTAJE	GESTION	OAXACA DE JUÁREZ OAXACA	ASCENDENTE	CERO	2019	TRIMESTRAL	100%	ANUAL	98%

LIC. JOSÉ MARÍA YAÑEZ GATICA
SUBDIRECTOR DE RELACIONES LABORALES

SUBDIRECCIÓN DE RELACIONES LABORALES



UNIDAD RESPONSABLE:

SUBDIRECCIÓN DE RELACIONES LABORALES

Eje del Plan Municipal de Desarrollo:

CIUDAD HONESTA Y TRANSPARENTE

Subeje:

GESTIÓN MUNICIPAL EFICIENTE

Objetivo del Plan Municipal de Desarrollo:

Estrategia:

Línea de acción:

Medio de verificación:

PARÁMETRO DE SEMAFORIZACIÓN			SEMAFORO DEL
VERDE	AMARILLO	ROJO	INFORME
100-70	69-50	49-0	VERDE

LÍNEA BASE VALOR Y FECHA		
AVANCE DEL INDICADOR ANUAL	AÑO	PERIODO
98%	2019	ENERO - DICIEMBRE

PERIODO	ELEMENTO DE LA MIR	NOMBRE DEL INDICADOR	PROCEDIMIENTO DE CÁLCULO	DEFINICIÓN	DIMENSIÓN	UNIDAD DE MEDIDA	TIPO	DESAGREGACIÓN GEOGRÁFICA	SENTIDO DEL INDICADOR	LÍNEA BASE VALOR Y FECHA			META Y PERIODO DE		AVANCE DEL INDICADOR
										VALOR	AÑO	PERIODO	VALOR O META PLANEADA	PERIODO DE CUMPLIMIENTO	
PRIMER TRIMESTRE	COMPONENTE 2	PORCENTAJE DE CASOS RESUELTOS/ CASOS PRESENTADOS	PORCENTAJE DE CASOS RESUELTOS/ CASOS RESUELTOS X 100	PORCENTAJE DE CASOS RESUELTOS/ CASOS RESUELTOS X 100	EFICIENCIA	PORCENTAJE	GESTION	OAXACA DE JUÁREZ OAXACA	DESCENDENTE	CERO	2019	TRIMESTRAL	100%	ANUAL	
SEGUNDO TRIMESTRE	COMPONENTE 2	PORCENTAJE DE CASOS RESUELTOS/ CASOS PRESENTADOS	PORCENTAJE DE CASOS RESUELTOS/ CASOS RESUELTOS X 100	PORCENTAJE DE CASOS RESUELTOS/ CASOS RESUELTOS X 100	EFICIENCIA	PORCENTAJE	GESTION	OAXACA DE JUÁREZ OAXACA	DESCENDENTE	CERO	2019	TRIMESTRAL	100%	ANUAL	60%
TERCER TRIMESTRE	COMPONENTE 2	PORCENTAJE DE CASOS RESUELTOS/ CASOS PRESENTADOS	PORCENTAJE DE CASOS RESUELTOS/ CASOS RESUELTOS X 100	PORCENTAJE DE CASOS RESUELTOS/ CASOS RESUELTOS X 100	EFICIENCIA	PORCENTAJE	GESTION	OAXACA DE JUÁREZ OAXACA	DESCENDENTE	CERO	2019	TRIMESTRAL	100%	ANUAL	75%
CUARTO TRIMESTRE	COMPONENTE 2	PORCENTAJE DE CASOS RESUELTOS/ CASOS PRESENTADOS	PORCENTAJE DE CASOS RESUELTOS/ CASOS RESUELTOS X 100	PORCENTAJE DE CASOS RESUELTOS/ CASOS RESUELTOS X 100	EFICIENCIA	PORCENTAJE	GESTION	OAXACA DE JUÁREZ OAXACA	DESCENDENTE	CERO	2019	TRIMESTRAL	100%	ANUAL	93%

LIC. JOSÉ MARÍA YANEZ GÁTICA
SUBDIRECTOR DE RELACIONES LABORALES

SUBDIRECCIÓN DE RELACIONES LABORALES

UNIDAD RESPONSABLE: SUBDIRECCIÓN DE RELACIONES LABORALES

Eje del Plan Municipal de Desarrollo: CIUDAD HONESTA Y TRANSPARENTE

Subeje: GESTIÓN MUNICIPAL EFICIENTE

Objetivo del Plan Municipal de Desarrollo:

Estrategia:

Línea de acción:

Medio de verificación:




OAXACA DE JUÁREZ
2019-2021

LÍNEA BASE VALOR Y FECHA		
AVANCE DEL INDICADOR ANUAL	AÑO	PERIODO
93%	2019	ENERO - DICIEMBRE

PARÁMETRO DE SEMAFORIZACIÓN			SEMÁFORO DEL INFORME
VERDE	AMARILLO	ROJO	
100-70	69-50	49-0	VERDE

PERIODO	ELEMENTO DE LA MIR	NOMBRE DEL INDICADOR	PROCEDIMIENTO DE CÁLCULO	DEFINICIÓN	DIMENSIÓN	UNIDAD DE MEDIDA	TIPO	DESAGREGACIÓN GEOGRÁFICA	SENTIDO DEL INDICADOR	LÍNEA BASE VALOR Y FECHA			META Y PERIODO DE		AVANCE DEL INDICADOR
										VALOR	AÑO	PERIODO	VALOR O META PLANEADA	PERIODO DE CUMPLIMIENTO	
PRIMER TRIMESTRE	ACTIVIDAD 1, COMPONENTE 1	PORCENTAJE DE VALIDACIÓN	MINUTAS DE TRABAJO/ACUERDOS X 100	MINUTAS DE TRABAJO/ACUERDOS X 100	EFICIENCIA	PORCENTAJE	GESTION	OAXACA DE JUÁREZ OAXACA	ASCENDENTE	CERO	2019	TRIMESTRAL	100%	ANUAL	
SEGUNDO TRIMESTRE	ACTIVIDAD 1, COMPONENTE 1	PORCENTAJE DE VALIDACIÓN	MINUTAS DE TRABAJO/ACUERDOS X 100	MINUTAS DE TRABAJO/ACUERDOS X 100	EFICIENCIA	PORCENTAJE	GESTION	OAXACA DE JUÁREZ OAXACA	ASCENDENTE	CERO	2019	TRIMESTRAL	100%	ANUAL	60%
TERCER TRIMESTRE	ACTIVIDAD 1, COMPONENTE 1	PORCENTAJE DE VALIDACIÓN	MINUTAS DE TRABAJO/ACUERDOS X 100	MINUTAS DE TRABAJO/ACUERDOS X 100	EFICIENCIA	PORCENTAJE	GESTION	OAXACA DE JUÁREZ OAXACA	ASCENDENTE	CERO	2019	TRIMESTRAL	100%	ANUAL	65%
CUARTO TRIMESTRE	ACTIVIDAD 1, COMPONENTE 1	PORCENTAJE DE VALIDACIÓN	MINUTAS DE TRABAJO/ACUERDOS X 100	MINUTAS DE TRABAJO/ACUERDOS X 100	EFICIENCIA	PORCENTAJE	GESTION	OAXACA DE JUÁREZ OAXACA	ASCENDENTE	CERO	2019	TRIMESTRAL	100%	ANUAL	65%

LIC. JOSE MARIA YAÑEZ GATICA
SUBDIRECTOR DE RELACIONES LABORALES





UNIDAD RESPONSABLE: SUBDIRECCIÓN DE RELACIONES LABORALES
 Eje del Plan Municipal de Desarrollo: CIUDAD HONESTA Y TRANSPARENTE
 Subeje: GESTIÓN MUNICIPAL EFICIENTE
 Objetivo del Plan Municipal de Desarrollo:
 Estrategia:
 Línea de acción:
 Medio de verificación:

LÍNEA BASE VALOR Y FECHA		
AVANCE DEL INDICADOR ANUAL	AÑO	PERIODO
88%	2019	ENERO - DICIEMBRE

PARÁMETRO DE SEMAFORIZACIÓN			SEMAFORO DEL INFORME
VERDE	AMARILLO	ROJO	
100-70	69-50	49-0	VERDE

PERIODO	ELEMENTO DE LA MIR	NOMBRE DEL INDICADOR	PROCEDIMIENTO DE CÁLCULO	DEFINICIÓN	DIMENSIÓN	UNIDAD DE MEDIDA	TIPO	DESAGREGACIÓN GEOGRÁFICA	SENTIDO DEL INDICADOR	VALOR	AÑO	PERIODO	META Y PERIODO DE CUMPLIMIENTO	PERIODO DE CUMPLIMIENTO	AVANCE DEL INDICADOR
PRIMER TRIMESTRE	ACTIVIDAD 1, COMPONENTE 2	PORCENTAJE DE EFICIENCIA EN LAS ASESORIAS	NÚMERO DE ASESORIAS / ASESORIAS IMPARTIDAS X100	ASESORIAS	EFICIENCIA	PORCENTAJE	GESTION	OAXACA DE JUÁREZ OAXACA	ASCENDENTE	CERO	2019	TRIMESTRAL	100%	ANUAL	
SEGUNDO TRIMESTRE	ACTIVIDAD 1, COMPONENTE 2	PORCENTAJE DE EFICIENCIA EN LAS ASESORIAS	NÚMERO DE ASESORIAS / ASESORIAS IMPARTIDAS X100	ASESORIAS	EFICIENCIA	PORCENTAJE	GESTION	OAXACA DE JUÁREZ OAXACA	ASCENDENTE	CERO	2019	TRIMESTRAL	100%	ANUAL	50%
TERCER TRIMESTRE	ACTIVIDAD 1, COMPONENTE 2	PORCENTAJE DE EFICIENCIA EN LAS ASESORIAS	NÚMERO DE ASESORIAS / ASESORIAS IMPARTIDAS X100	ASESORIAS	EFICIENCIA	PORCENTAJE	GESTION	OAXACA DE JUÁREZ OAXACA	ASCENDENTE	CERO	2019	TRIMESTRAL	100%	ANUAL	70%
CUARTO TRIMESTRE	ACTIVIDAD 1, COMPONENTE 2	PORCENTAJE DE EFICIENCIA EN LAS ASESORIAS	NÚMERO DE ASESORIAS / ASESORIAS IMPARTIDAS X100	ASESORIAS	EFICIENCIA	PORCENTAJE	GESTION	OAXACA DE JUÁREZ OAXACA	ASCENDENTE	CERO	2019	TRIMESTRAL	100%	ANUAL	70%

LIC. JOSE MARIA YAÑEZ GATICA
 SUBDIRECTOR DE RELACIONES LABORALES

OAXACA DE JUÁREZ
 SUBDIRECCIÓN DE RELACIONES LABORALES



UNIDAD RESPONSABLE: SUBDIRECCIÓN DE RELACIONES LABORALES
 Eje del Plan Municipal de Desarrollo:
 Subeje:
 Objetivo del Plan Municipal de Desarrollo:
 Estrategia:
 Línea de acción:
 Medio de verificación:


CIUDAD HONESTA Y TRANSPARENTE
 GESTIÓN MUNICIPAL EFICIENTE

LÍNEA BASE VALOR Y FECHA		
AVANCE DEL INDICADOR ANUAL	AÑO	PERIODO
65%	2019	ENERO - DICIEMBRE

PARÁMETRO DE SEMAFORIZACIÓN			SEMÁFORO DEL INFORME
VERDE	AMARILLO	ROJO	
100-70	69-50	49-0	VERDE

PERIODO	ELEMENTO DE LA MIR	NOMBRE DEL INDICADOR	PROCEDIMIENTO DE CÁLCULO	DEFINICIÓN	DIMENSIÓN	UNIDAD DE MEDIDA	TIPO	DESAGREGACIÓN GEOGRÁFICA	SENTIDO DEL INDICADOR	LÍNEA BASE VALOR Y FECHA			META Y PERIODO DE		AVANCE DEL INDICADOR
										VALOR	AÑO	PERIODO	VALOR O META PLANEADA	PERIODO DE CUMPLIMIENTO	
PRIMER TRIMESTRE	ACTIVIDAD 2, COMPONENTE 1	PORCENTAJE DE GESTIONES	INDICE DE CASOS RESUELTOS/SOLICITUDES RECIBIDAS X 100	INDICE DE CASOS RESUELTOS/SOLICITUDES RECIBIDAS X 100	EFICACIA	PORCENTAJE	GESTION	OAXACA DE JUÁREZ OAXACA	ASCENDENTE	CERO	2019	TRIMESTRAL	100%	ANUAL	
SEGUNDO TRIMESTRE	ACTIVIDAD 2, COMPONENTE 1	PORCENTAJE DE GESTIONES	INDICE DE CASOS RESUELTOS/SOLICITUDES RECIBIDAS X 100	INDICE DE CASOS RESUELTOS/SOLICITUDES RECIBIDAS X 100	EFICACIA	PORCENTAJE	GESTION	OAXACA DE JUÁREZ OAXACA	ASCENDENTE	CERO	2019	TRIMESTRAL	100%	ANUAL	60%
TERCER TRIMESTRE	ACTIVIDAD 2, COMPONENTE 1	PORCENTAJE DE GESTIONES	INDICE DE CASOS RESUELTOS/SOLICITUDES RECIBIDAS X 100	INDICE DE CASOS RESUELTOS/SOLICITUDES RECIBIDAS X 100	EFICACIA	PORCENTAJE	GESTION	OAXACA DE JUÁREZ OAXACA	ASCENDENTE	CERO	2019	TRIMESTRAL	100%	ANUAL	70%
CUARTO TRIMESTRE	ACTIVIDAD 2, COMPONENTE 1	PORCENTAJE DE GESTIONES	INDICE DE CASOS RESUELTOS/SOLICITUDES RECIBIDAS X 100	INDICE DE CASOS RESUELTOS/SOLICITUDES RECIBIDAS X 100	EFICACIA	PORCENTAJE	GESTION	OAXACA DE JUÁREZ OAXACA	ASCENDENTE	CERO	2019	TRIMESTRAL	100%	ANUAL	88%

LIC. JOSÉ MARÍA YAÑEZ GATICA
 SUBDIRECTOR DE RELACIONES LABORALES





UNIDAD RESPONSABLE:

SUBDIRECCIÓN DE RELACIONES LABORALES

Eje del Plan Municipal de Desarrollo:
 Subeje:
 Objeto del Plan Municipal de Desarrollo:

CIUDAD HONESTA Y TRANSPARENTE
 GESTIÓN MUNICIPAL EFICIENTE

Estrategia:


Línea de acción:
 Medio de verificación:

PARÁMETRO DE SEMAFORIZACIÓN			SEMAFORO DEL INFORME
VERDE	AMARILLO	ROJO	
100-70	69-50	49-0	VERDE

LÍNEA BASE VALOR Y FECHA		
AVANCE DEL INDICADOR ANUAL	AÑO	PERIODO
100%	2019	ENERO - DICIEMBRE

PERIODO	ELEMENTO DE LA MIR	NOMBRE DEL INDICADOR	PROCEDIMIENTO DE CÁLCULO	DEFINICIÓN	DIMENSIÓN	UNIDAD DE MEDIDA	TIPO	DESAGREGACIÓN GEOGRÁFICA	SENTIDO DEL INDICADOR	LÍNEA BASE VALOR Y FECHA			META Y PERIODO DE CUMPLIMIENTO		AVANCE DEL INDICADOR
										VALOR	AÑO	PERIODO	VALOR O META PLANEADA	PERIODO DE CUMPLIMIENTO	
PRIMER TRIMESTRE	ACTIVIDAD 3, COMPONENTE 2	PORCENTAJE DE GESTIONES	PRESTACIONES CONTRACTUALES/SOLICITUDES X 100	PRESTACIONES CONTRACTUALES/SOLICITUDES X 100	EFICACIA	PORCENTAJE	GESTION	OAXACA DE JUÁREZ OAXACA	ASCENDENTE	CERO	2019	TRIMESTRAL	100%	ANUAL	
SEGUNDO TRIMESTRE	ACTIVIDAD 3, COMPONENTE 2	PORCENTAJE DE GESTIONES	PRESTACIONES CONTRACTUALES/SOLICITUDES X 100	PRESTACIONES CONTRACTUALES/SOLICITUDES X 100	EFICACIA	PORCENTAJE	GESTION	OAXACA DE JUÁREZ OAXACA	ASCENDENTE	CERO	2019	TRIMESTRAL	100%	ANUAL	60%
TERCER TRIMESTRE	ACTIVIDAD 3, COMPONENTE 2	PORCENTAJE DE GESTIONES	PRESTACIONES CONTRACTUALES/SOLICITUDES X 100	PRESTACIONES CONTRACTUALES/SOLICITUDES X 100	EFICACIA	PORCENTAJE	GESTION	OAXACA DE JUÁREZ OAXACA	ASCENDENTE	CERO	2019	TRIMESTRAL	100%	ANUAL	75%
CUARTO TRIMESTRE	ACTIVIDAD 3, COMPONENTE 2	PORCENTAJE DE GESTIONES	PRESTACIONES CONTRACTUALES/SOLICITUDES X 100	PRESTACIONES CONTRACTUALES/SOLICITUDES X 100	EFICACIA	PORCENTAJE	GESTION	OAXACA DE JUÁREZ OAXACA	ASCENDENTE	CERO	2019	TRIMESTRAL	100%	ANUAL	100%

LIC. JOSÉ MARÍA YAÑEZ GATICA
 SUBDIRECTOR DE RELACIONES LABORALES





OAXACA DE JUÁREZ
2019-2021

UNIDAD RESPONSABLE: SUBDIRECCIÓN DE RELACIONES LABORALES

Eje del Plan Municipal de Desarrollo:

CIUDAD HONESTA Y TRANSPARENTE

Subeje:
Objetivo del Plan Municipal de Desarrollo:

GESTIÓN MUNICIPAL EFICIENTE

Estrategia:
Línea de acción:
Medio de verificación:

LINEA BASE VALOR Y FECHA		
AVANCE DEL INDICADOR ANUAL	AÑO	PERIODO
70%	2019	ENERO - DICIEMBRE

PARAMETRO DE SEMAFORIZACION			SEMÁFORO DEL INFORME	PERIODO DE CUMPLIMIENTO
VERDE	AMARILLO	ROJO		
100-70	69-50	49-0	VERDE	

PERIODO	ELEMENTO DE LA MIR	NOMBRE DEL INDICADOR	PROCEDIMIENTO DE CÁLCULO	DEFINICIÓN	DIMENSIÓN	UNIDAD DE MEDIDA	TIPO	DESAGREGACIÓN GEOGRÁFICA	SENTIDO DEL INDICADOR	LINEA BASE VALOR Y FECHA			META Y PERIODO DE CUMPLIMIENTO		AVANCE DEL INDICADOR
										CERO	2019	TRIMESTRAL	100%	ANUAL	
PRIMER TRIMESTRE	ACTIVIDAD 3, COMPONENTE 2	PORCENTAJE DE GESTIONES	PRESTACIONES CONTRACTUALES/SOLICITUDES X 100	PRESTACIONES CONTRACTUALES/SOLICITUDES X 100	EFICACIA	PORCENTAJE	GESTION	OAXACA DE JUÁREZ OAXACA	ASCENDENTE	CERO	2019	TRIMESTRAL	100%	ANUAL	
SEGUNDO TRIMESTRE	ACTIVIDAD 3, COMPONENTE 2	PORCENTAJE DE GESTIONES	PRESTACIONES CONTRACTUALES/SOLICITUDES X 100	PRESTACIONES CONTRACTUALES/SOLICITUDES X 100	EFICACIA	PORCENTAJE	GESTION	OAXACA DE JUÁREZ OAXACA	ASCENDENTE	CERO	2019	TRIMESTRAL	100%	ANUAL	60%
TERCER TRIMESTRE	ACTIVIDAD 3, COMPONENTE 2	PORCENTAJE DE GESTIONES	PRESTACIONES CONTRACTUALES/SOLICITUDES X 100	PRESTACIONES CONTRACTUALES/SOLICITUDES X 100	EFICACIA	PORCENTAJE	GESTION	OAXACA DE JUÁREZ OAXACA	ASCENDENTE	CERO	2019	TRIMESTRAL	100%	ANUAL	75%
CUARTO TRIMESTRE	ACTIVIDAD 3, COMPONENTE 2	PORCENTAJE DE GESTIONES	PRESTACIONES CONTRACTUALES/SOLICITUDES X 100	PRESTACIONES CONTRACTUALES/SOLICITUDES X 100	EFICACIA	PORCENTAJE	GESTION	OAXACA DE JUÁREZ OAXACA	ASCENDENTE	CERO	2019	TRIMESTRAL	100%	ANUAL	100%

LIC. JOSE MARIA YAÑEZ GATICA
 SUBDIRECTOR DE RELACIONES LABORALES
 OAXACA DE JUÁREZ
 PATRIORGANISMO CULTURAL DE LA HUMANIDAD
 2019-2021
 SUBDIRECCIÓN DE
 RELACIONES LABORALES



UNIDAD RESPONSABLE: SUBDIRECCIÓN DE RESPONSABILIDADES Y SITUACIÓN PATRIMONIAL

Eje del Plan Municipal de Desarrollo:
Subeje:
Objetivo del Plan Municipal de Desarrollo:

Ciudad Honesta y Transparente
Gestión Municipal Eficiente
2.3 Establecer una Administración Pública Municipal, que tenga como eje rector la cultura de la legalidad, transparencia y la rendición de cuentas en donde se prevenga, se inhíba y se sancionen las prácticas corruptas, además de impulsar la participación ciudadana
2.3.2 Establecer políticas de integridad y acciones que se detecten y combatan actos de corrupción en la Administración Pública Municipal

Estrategia:


Línea de acción: 2.3.1.3 Determinar mecanismos de prevención, corrección e investigación
Medio de verificación: Documentales relación de expedientes resueltos

PARÁMETRO DE SEMAFORIZACIÓN			SEMÁFORO DEL INFORME
VERDE	AMARILLO	ROJO	
100% - 66%	65 - 36%	35% - 0%	AMARILLO

LÍNEA BASE VALOR Y FECHA		
AVANCE DEL INDICADOR ANUAL	AÑO	PERIODO
37%	2019	ENERO - DICIEMBRE

PERIODO	ELEMENTO DE LA MIR	NOMBRE DEL INDICADOR	PROCEDIMIENTO DE CÁLCULO	DEFINICIÓN	DIMENSIÓN	UNIDAD DE MEDIDA	TIPO	DESAGREGACIÓN GEOGRÁFICA	SENTIDO DEL INDICADOR	LÍNEA BASE VALOR Y FECHA			META Y PERIODO DE CUMPLIMIENTO		AVANCE DEL INDICADOR
										VALOR	AÑO	PERIODO	VALOR O META PLANEADA	PERIODO DE CUMPLIMIENTO	
PRIMER TRIMESTRE	x	x	x	x	x	x	x	x	x	x	x	x	x	x	x
SEGUNDOTRIMESTRE	Fin	Porcentaje de expedientes resueltos	Número de expedientes resueltos, multiplicados por el 100%, dividido entre el total de expedientes	Número de expedientes resueltos, multiplicados por el 100%, dividido entre el total de expedientes	Eficacia	Porcentaje	Resultados	Oaxaca	Ascendente	100%	2018	abril - junio de 2019	2 expedientes resueltos	Anual	11%
TERCER TRIMESTRE	Fin	Porcentaje de expedientes resueltos	Número de expedientes resueltos, multiplicados por el 100%, dividido entre el total de expedientes	Número de expedientes resueltos, multiplicados por el 100%, dividido entre el total de expedientes	Eficacia	Porcentaje	Resultados	Oaxaca	Ascendente	100%	2018	julio - septiembre de 2019	4 expedientes resueltos	Anual	15%
CUARTO TRIMESTRE	Fin	Porcentaje de expedientes resueltos	Número de expedientes resueltos, multiplicados por el 100%, dividido entre el total de expedientes	Número de expedientes resueltos, multiplicados por el 100%, dividido entre el total de expedientes	Eficacia	Porcentaje	Resultados	Oaxaca	Ascendente	100%	2018	octubre - diciembre de 2019	4 expedientes resueltos	Anual	37%

LIC. MAURICIO ARTURO VELÁZQUEZ PIÑÓN
SUBDIRECTOR DE RESPONSABILIDADES Y SITUACIÓN PATRIMONIAL
DE LA DIRECCIÓN DE CONTRALORÍA MUNICIPAL





UNIDAD RESPONSABLE: SUBDIRECCIÓN DE RESPONSABILIDADES Y SITUACIÓN PATRIMONIAL

Eje del Plan Municipal de Desarrollo:
Subeje:
Objetivo del Plan Municipal de Desarrollo:

Ciudad Honesta y Transparente
Gestión Municipal Eficiente
2.3 Establecer una Administración Pública Municipal, que tenga como eje rector la cultura de la legalidad, transparencia y la rendición de cuentas en donde se prevenga, se inhíba y se sancionen las prácticas corruptas, además de impulsar la participación ciudadana
2.3.2 Establecer políticas de integridad y acciones que se detecten y combatan actos de corrupción en la Administración Pública Municipal

Estrategia:


Línea de acción: 2.3.1.3 Determinar mecanismos de prevención, corrección e investigación
Medio de verificación: Informes

PARÁMETRO DE SEMAFORIZACIÓN			SEMÁFORO DEL INFORME
VERDE	AMARILLO	ROJO	
0% - 45%	46 - 75%	76% - 100%	VERDE

LÍNEA BASE VALOR Y FECHA		
AVANCE DEL INDICADOR ANUAL	AÑO	PERIODO
38%	2019	ENERO - DICIEMBRE

PERIODO	ELEMENTO DE LA MIR	NOMBRE DEL INDICADOR	PROCEDIMIENTO DE CÁLCULO	DEFINICIÓN	DIMENSIÓN	UNIDAD DE MEDIDA	TIPO	DESAGREGACIÓN GEOGRÁFICA	SENTIDO DEL INDICADOR	LÍNEA BASE VALOR Y FECHA			META Y PERIODO DE CUMPLIMIENTO		AVANCE DEL INDICADOR
										VALOR	AÑO	PERIODO	VALOR O META PLANEADA	PERIODO DE CUMPLIMIENTO	
PRIMER TRIMESTRE	x	x	x	x	x	x	x	x	x	x	x	x	x	x	x
SEGUNDO TRIMESTRE	Propósito	Porcentaje de quejas y denuncias ciudadanas	Número total de quejas actuales multiplicado por 100 entre el número de quejas del año anterior	Número total de quejas actuales multiplicado por 100 entre el número de quejas del año anterior	Eficacia	Porcentaje	Resultados	Oaxaca	Descendente	100%	2018	abril - junio de 2019	3 quejas resueltas	Anual	25%
TERCER TRIMESTRE	Propósito	Porcentaje de expedientes resueltos	Número total de quejas actuales multiplicado por 100 entre el número de quejas del año anterior	Número total de quejas actuales multiplicado por 100 entre el número de quejas del año anterior	Eficacia	Porcentaje	Resultados	Oaxaca	Descendente	100%	2018	julio - septiembre de 2019	3 quejas resueltas	Anual	28%
CUARTO TRIMESTRE	Propósito	Porcentaje de expedientes resueltos	Número total de quejas actuales multiplicado por 100 entre el número de quejas del año anterior	Número total de quejas actuales multiplicado por 100 entre el número de quejas del año anterior	Eficacia	Porcentaje	Resultados	Oaxaca	Descendente	100%	2018	octubre - diciembre de 2019	4 quejas resueltas	Anual	38%

LIC. MAURICIO ARTURO VELÁZQUEZ PIÑÓN
SUBDIRECTOR DE RESPONSABILIDADES Y SITUACIÓN PATRIMONIAL
DE LA DIRECCIÓN DE CONTRALORÍA MUNICIPAL



OAXACA DE JUÁREZ
PATRIMONIO CULTURAL DE LA HUMANIDAD
2019-2021
SUBDIRECCIÓN DE
RESPONSABILIDADES Y
SITUACIÓN PATRIMONIAL



UNIDAD RESPONSABLE: SUBDIRECCIÓN DE RESPONSABILIDADES Y SITUACIÓN PATRIMONIAL

Eje del Plan Municipal de Desarrollo:
Subeje:
Objetivo del Plan Municipal de Desarrollo:

Ciudad Honesta y Transparente
Gestión Municipal Eficiente
2.3 Establecer una Administración Pública Municipal, que tenga como eje rector la cultura de la legalidad, transparencia y la rendición de cuentas en donde se prevenga, se inhíba y se sancionen las prácticas corruptas, además de impulsar la participación ciudadana
2.3.2 Establecer políticas de integridad y acciones que se detecten y combatan actos de corrupción en la Administración Pública Municipal

Estrategia:


Línea de acción: 2.3.2.3 Promover los principios de legalidad, honestidad y el diálogo
Medio de verificación: Circulares y listas de asistencia

PARÁMETRO DE SEMAFORIZACIÓN			SEMÁFORO DEL INFORME
VERDE	AMARILLO	ROJO	
100% - 66%	65 - 36%	35% - 0%	AMARILLO

LÍNEA BASE VALOR Y FECHA		
AVANCE DEL INDICADOR ANUAL	AÑO	PERIODO
37%	2019	ENERO - DICIEMBRE

PERIODO	ELEMENTO DE LA MIR	NOMBRE DEL INDICADOR	PROCEDIMIENTO DE CÁLCULO	DEFINICIÓN	DIMENSIÓN	UNIDAD DE MEDIDA	TIPO	DESAGREGACIÓN GEOGRÁFICA	SENTIDO DEL INDICADOR	LÍNEA BASE VALOR Y FECHA			META Y PERIODO DE CUMPLIMIENTO		AVANCE DEL INDICADOR
										VALOR	AÑO	PERIODO	VALOR O META PLANEADA	PERIODO DE CUMPLIMIENTO	
PRIMER TRIMESTRE	x	x	x	x	x	x	x	x	x	x	x	x	x	x	x
SEGUNDO TRIMESTRE	Componente 1	Porcentaje de atención ciudadana	Número de quejas ciudadanas multiplicado por 100%, entre el número de expedientes concluidos	Número de quejas ciudadanas multiplicado por 100%, entre el número de expedientes concluidos	Eficacia	Porcentaje	Gestión	Oaxaca	Ascendente	100%	2018	abril - junio de 2019	20 servidores públicos conocedores de sus obligaciones	Anual	11%
TERCER TRIMESTRE	Componente 1	Porcentaje de atención ciudadana	Número de quejas ciudadanas multiplicado por 100%, entre el número de expedientes concluidos	Número de quejas ciudadanas multiplicado por 100%, entre el número de expedientes concluidos	Eficacia	Porcentaje	Gestión	Oaxaca	Ascendente	100%	2018	julio - septiembre de 2019	20 servidores públicos conocedores de sus obligaciones	Anual	15%
CUARTO TRIMESTRE	Componente 1	Porcentaje de atención ciudadana	Número de quejas ciudadanas multiplicado por 100%, entre el número de expedientes concluidos	Número de quejas ciudadanas multiplicado por 100%, entre el número de expedientes concluidos	Eficacia	Porcentaje	Gestión	Oaxaca	Ascendente	100%	2018	octubre - diciembre de 2019	40 servidores públicos conocedores de sus obligaciones	Anual	37%

LIC. MAURICIO ARTURO VELÁZQUEZ PIÑÓN
SUBDIRECTOR DE RESPONSABILIDADES Y SITUACIÓN PATRIMONIAL
DE LA DIRECCIÓN DE CONTRALORÍA MUNICIPAL



OAXACA DE JUÁREZ
PATRIMONIO CULTURAL DE LA HUMANIDAD
2019-2021
SUBDIRECCIÓN DE
RESPONSABILIDADES Y
SITUACIÓN PATRIMONIAL



UNIDAD RESPONSABLE: SUBDIRECCIÓN DE RESPONSABILIDADES Y SITUACIÓN PATRIMONIAL

Eje del Plan Municipal de Desarrollo:
Subeje:
Objetivo del Plan Municipal de Desarrollo:

Ciudad Honesta y Transparente
Gestión Municipal Eficiente
2.3 Establecer una Administración Pública Municipal, que tenga como eje rector la cultura de la legalidad, transparencia y la rendición de cuentas en donde se prevenga, se inhíba y se sancionen las prácticas corruptas, además de impulsar la participación ciudadana
2.3.1 Impulsar programas gubernamentales respecto a los principios éticos en el desarrollo de la función pública municipal

Estrategia:


Línea de acción: 2.3.1.3 Determinar mecanismos de prevención, corrección e investigación
Medio de verificación: Datos estadísticos

PARÁMETRO DE SEMAFORIZACIÓN			SEMÁFORO DEL INFORME
VERDE	AMARILLO	ROJO	
0% - 45%	46 - 75%	76% - 100%	VERDE

LÍNEA BASE VALOR Y FECHA		
AVANCE DEL INDICADOR ANUAL	AÑO	PERIODO
38%	2019	ENERO - DICIEMBRE

PERIODO	ELEMENTO DE LA MIR	NOMBRE DEL INDICADOR	PROCEDIMIENTO DE CÁLCULO	DEFINICIÓN	DIMENSIÓN	UNIDAD DE MEDIDA	TIPO	DESAGREGACIÓN GEOGRÁFICA	SENTIDO DEL INDICADOR	LÍNEA BASE VALOR Y FECHA			META Y PERIODO DE CUMPLIMIENTO		AVANCE DEL INDICADOR
										VALOR	AÑO	PERIODO	VALOR O META PLANEADA	PERIODO DE CUMPLIMIENTO	
PRIMER TRIMESTRE	x	x	x	x	x	x	x	x	x	x	x	x	x	x	x
SEGUNDO TRIMESTRE	Componente 2	Porcentaje de inicio de expedientes	Número de expedientes iniciados multiplicados por el 100% entre el total de expedientes anteriores	Número de expedientes iniciados multiplicados por el 100% entre el total de expedientes anteriores	Eficacia	Porcentaje	Gestión	Oaxaca	Descendente	100%	2018	abril - junio de 2019	disminuir el número de expedientes de investigación	Anual	25%
TERCER TRIMESTRE	Componente 2	Porcentaje de inicio de expedientes	Número de expedientes iniciados multiplicados por el 100% entre el total de expedientes anteriores	Número de expedientes iniciados multiplicados por el 100% entre el total de expedientes anteriores	Eficacia	Porcentaje	Gestión	Oaxaca	Descendente	100%	2018	Julio - septiembre de 2019	disminuir el número de expedientes de investigación	Anual	28%
CUARTO TRIMESTRE	Componente 2	Porcentaje de inicio de expedientes	Número de expedientes iniciados multiplicados por el 100% entre el total de expedientes anteriores	Número de expedientes iniciados multiplicados por el 100% entre el total de expedientes anteriores	Eficacia	Porcentaje	Gestión	Oaxaca	Descendente	100%	2018	octubre - diciembre de 2019	disminuir el número de expedientes de investigación	Anual	38%

LIC. MAURICIO ARTURO VELÁZQUEZ PIÑÓN
SUBDIRECTOR DE RESPONSABILIDADES Y SITUACIÓN PATRIMONIAL
DE LA DIRECCIÓN DE CONTRALORÍA MUNICIPAL





UNIDAD RESPONSABLE: SUBDIRECCIÓN DE RESPONSABILIDADES Y SITUACIÓN PATRIMONIAL

Eje del Plan Municipal de Desarrollo: Ciudad Honesta y Transparente
 Subeje: Gestión Municipal Eficiente
 Objetivo del Plan Municipal de Desarrollo: 2.3 Establecer una Administración Pública Municipal, que tenga como eje rector la cultura de la legalidad, transparencia y la rendición de cuentas en donde se prevenga, se inhíba y se sancionen las prácticas corruptas, además de impulsar la participación ciudadana
 Estrategia: 2.3.2 Establecer políticas de integridad y acciones que se detecten y combatan actos de corrupción en la Administración Pública Municipal

Línea de acción: 2.3.2.4 Establecer mecanismos de prevención, en su caso sanción
 Medio de verificación: Lineamientos de trabajo

PARÁMETRO DE SEMAFORIZACIÓN			SEMÁFORO DEL INFORME
VERDE	AMARILLO	ROJO	
100% - 66%	65 - 36%	35% - 0%	VERDE

LÍNEA BASE VALOR Y FECHA		
AVANCE DEL INDICADOR ANUAL	AÑO	PERIODO
92%	2019	ENERO - DICIEMBRE

PERIODO	ELEMENTO DE LA MIR	NOMBRE DEL INDICADOR	PROCEDIMIENTO DE CÁLCULO	DEFINICIÓN	DIMENSIÓN	UNIDAD DE MEDIDA	TIPO	DESAGREGACIÓN GEOGRÁFICA	SENTIDO DEL INDICADOR	LÍNEA BASE VALOR Y FECHA			META Y PERIODO DE CUMPLIMIENTO		AVANCE DEL INDICADOR
										VALOR	AÑO	PERIODO	VALOR O META PLANEADA	PERIODO DE CUMPLIMIENTO	
PRIMER TRIMESTRE	x	x	x	x	x	x	x	x	x	x	x	x	x	x	x
SEGUNDO TRIMESTRE	Componente 3	Porcentaje de efectividad	Porcentaje de expedientes resueltos actuales por 100 entre el porcentaje de expedientes resueltos del último año	Porcentaje de expedientes resueltos actuales por 100 entre el porcentaje de expedientes resueltos del último año	Eficacia	Porcentaje	Gestión	Oaxaca	Ascendente	100%	2018	abril - junio de 2019	Cumplir con la elaboración de lineamientos de trabajo	Anual	28%
TERCER TRIMESTRE	Componente 3	Porcentaje de efectividad	Porcentaje de expedientes resueltos actuales por 100 entre el porcentaje de expedientes resueltos del último año	Porcentaje de expedientes resueltos actuales por 100 entre el porcentaje de expedientes resueltos del último año	Eficacia	Porcentaje	Gestión	Oaxaca	Ascendente	100%	2018	julio - septiembre de 2019	Cumplir con la elaboración de lineamientos de trabajo	Anual	38%
CUARTO TRIMESTRE	Componente 3	Porcentaje de efectividad	Porcentaje de expedientes resueltos actuales por 100 entre el porcentaje de expedientes resueltos del último año	Porcentaje de expedientes resueltos actuales por 100 entre el porcentaje de expedientes resueltos del último año	Eficacia	Porcentaje	Gestión	Oaxaca	Ascendente	100%	2018	octubre - diciembre de 2019	Cumplir con la elaboración de lineamientos de trabajo	Anual	92%

LIC. MAURICIO ARTURO VELAZQUEZ PIÑÓN
 SUBDIRECTOR DE RESPONSABILIDADES Y SITUACIÓN PATRIMONIAL
 DE LA DIRECCIÓN DE CONTRALORÍA MUNICIPAL



OAXACA DE JUÁREZ
 PATRIMONIO CULTURAL DE LA HUMANIDAD
 2019-2021
 SUBDIRECCIÓN DE RESPONSABILIDADES Y SITUACIÓN PATRIMONIAL



UNIDAD RESPONSABLE: SUBDIRECCIÓN DE RESPONSABILIDADES Y SITUACIÓN PATRIMONIAL

Eje del Plan Municipal de Desarrollo:
Subeje:
Objetivo del Plan Municipal de Desarrollo:

Ciudad Honesta y Transparente
Gestión Municipal Eficiente
2.3 Establecer una Administración Pública Municipal, que tenga como eje rector la cultura de la legalidad, transparencia y la rendición de cuentas en donde se prevenga, se inhiba y se sancionen las prácticas corruptas, además de impulsar la participación ciudadana
2.3.2 Establecer políticas de integridad y acciones que se detecten y combatan actos de corrupción en la Administración Pública Municipal

Estrategia:


Línea de acción: 2.3.2.3 Promover los principios de legalidad, honestidad y el diálogo
Medio de verificación: Listas de asistencia, circulares y oficios

PARÁMETRO DE SEMAFORIZACIÓN			SEMÁFORO DEL INFORME
VERDE	AMARILLO	ROJO	
100% - 66%	65 - 36%	35% - 0%	VERDE

LÍNEA BASE VALOR Y FECHA		
AVANCE DEL INDICADOR ANUAL	AÑO	PERIODO
100%	2019	ENERO - DICIEMBRE

PERIODO	ELEMENTO DE LA MIR	NOMBRE DEL INDICADOR	PROCEDIMIENTO DE CÁLCULO	DEFINICIÓN	DIMENSIÓN	UNIDAD DE MEDIDA	TIPO	DESAGREGACIÓN GEOGRÁFICA	SENTIDO DEL INDICADOR	LÍNEA BASE VALOR Y FECHA			META Y PERIODO DE CUMPLIMIENTO		AVANCE DEL INDICADOR
										VALOR	AÑO	PERIODO	VALOR O META PLANEADA	PERIODO DE CUMPLIMIENTO	
PRIMER TRIMESTRE	x	x	x	x	x	x	x	x	x	x	x	x	x	x	x
SEGUNDO TRIMESTRE	Actividad 1 Componente 1	Porcentajes de pláticas e información impartidas a las Dependencias del Municipio	Número de pláticas impartidas multiplicado por 100, entre el número de actividades programadas	Número de pláticas impartidas multiplicado por 100, entre el número de actividades programadas	Eficacia	Porcentaje	Gestión	Oaxaca	Ascendente	100%	2018	abril - junio de 2019	Dar a conocer a 80 servidores públicos su responsabilidad administrativa	Anual	0%
TERCER TRIMESTRE	Actividad 1 Componente 1	Porcentajes de pláticas e información impartidas a las Dependencias del Municipio	Número de pláticas impartidas multiplicado por 100, entre el número de actividades programadas	Número de pláticas impartidas multiplicado por 100, entre el número de actividades programadas	Eficacia	Porcentaje	Gestión	Oaxaca	Ascendente	100%	2018	julio - septiembre de 2019	Dar a conocer a 80 servidores públicos su responsabilidad administrativa	Anual	100%
CUARTO TRIMESTRE	Actividad 1 Componente 1	Porcentajes de pláticas e información impartidas a las Dependencias del Municipio	Número de pláticas impartidas multiplicado por 100, entre el número de actividades programadas	Número de pláticas impartidas multiplicado por 100, entre el número de actividades programadas	Eficacia	Porcentaje	Gestión	Oaxaca	Ascendente	100%	2018	octubre - diciembre de 2019	Dar a conocer a 80 servidores públicos su responsabilidad administrativa	Anual	100%

LIC. MAURICIO ARTURO VELÁZQUEZ PIÑÓN
SUBDIRECTOR DE RESPONSABILIDADES Y SITUACIÓN PATRIMONIAL
DE LA DIRECCIÓN DE CONTRALORÍA MUNICIPAL





UNIDAD RESPONSABLE: SUBDIRECCIÓN DE RESPONSABILIDADES Y SITUACIÓN PATRIMONIAL

Eje del Plan Municipal de Desarrollo:
 Subeje:
 Objeto del Plan Municipal de Desarrollo:
 Estrategia:

Ciudad Honesta y Transparente
 Gestión Municipal Eficiente
 2.3 Establecer una Administración Pública Municipal, que tenga como eje rector la cultura de la legalidad, transparencia y la rendición de cuentas en donde se prevenga, se inhíba y se sancionen las prácticas corruptas, además de impulsar la participación ciudadana
 2.3.2 Establecer políticas de integridad y acciones que se detecten y combatan actos de corrupción en la Administración Pública Municipal

Línea de acción: 2.3.2.4 Establecer mecanismos de prevención, en su caso sanción
 Medio de verificación: Publicidad en la página oficial del municipio

PARÁMETRO DE SEMAFORIZACIÓN			SEMÁFORO DEL INFORME
VERDE	AMARILLO	ROJO	
100% - 66%	65 - 36%	35% - 0%	VERDE

LÍNEA BASE VALOR Y FECHA		
AVANCE DEL INDICADOR ANUAL	AÑO	PERIODO
100%	2019	ENERO - DICIEMBRE

PERIODO	ELEMENTO DE LA MIR	NOMBRE DEL INDICADOR	PROCEDIMIENTO DE CÁLCULO	DEFINICIÓN	DIMENSIÓN	UNIDAD DE MEDIDA	TIPO	DESAGREGACIÓN GEOGRÁFICA	SENTIDO DEL INDICADOR	LÍNEA BASE VALOR Y FECHA			META Y PERIODO DE CUMPLIMIENTO		AVANCE DEL INDICADOR
										VALOR	AÑO	PERIODO	VALOR O META PLANEADA	PERIODO DE CUMPLIMIENTO	
PRIMER TRIMESTRE	x	x	x	x	x	x	x	x	x	x	x	x	x	x	x
SEGUNDO TRIMESTRE	Actividad 1 Componente 2	Proporción de publicidad informativa	Número de publicidad multiplicado por 100% entre el número de publicidad del año anterior	Número de publicidad multiplicado por 100% entre el número de publicidad del año anterior	Eficacia	Porcentaje	Gestión	Oaxaca	Ascendente	100%	2018	abril - junio de 2019	Fomentar la información a la ciudadanía, para que ejerzca de manera correcta sus derechos	Anual	0%
TERCER TRIMESTRE	Actividad 1 Componente 2	Proporción de publicidad informativa	Número de publicidad multiplicado por 100% entre el número de publicidad del año anterior	Número de publicidad multiplicado por 100% entre el número de publicidad del año anterior	Eficacia	Porcentaje	Gestión	Oaxaca	Ascendente	100%	2018	julio - septiembre de 2019	Fomentar la información a la ciudadanía, para que ejerzca de manera correcta sus derechos	Anual	0%
CUARTO TRIMESTRE	Actividad 1 Componente 2	Proporción de publicidad informativa	Número de publicidad multiplicado por 100% entre el número de publicidad del año anterior	Número de publicidad multiplicado por 100% entre el número de publicidad del año anterior	Eficacia	Porcentaje	Gestión	Oaxaca	Ascendente	100%	2018	octubre - diciembre de 2019	Fomentar la información a la ciudadanía, para que ejerzca de manera correcta sus derechos	Anual	100%

LIC. MAURICIO ARTURO VELÁZQUEZ PIÑÓN
 SUBDIRECTOR DE RESPONSABILIDADES Y SITUACIÓN PATRIMONIAL
 DE LA DIRECCIÓN DE CONTRALORÍA MUNICIPAL



OAXACA DE JUÁREZ
 PATRIMONIO CULTURAL DE LA HUMANIDAD
 2019-2031
 SUBDIRECCIÓN DE
 RESPONSABILIDADES Y
 SITUACIÓN PATRIMONIAL



UNIDAD RESPONSABLE: SUBDIRECCIÓN DE RESPONSABILIDADES Y SITUACIÓN PATRIMONIAL

Eje del Plan Municipal de Desarrollo: Ciudad Honesta y Transparente

Subeje: Gestión Municipal Eficiente

Objetivo del Plan Municipal de Desarrollo: 2.3 Establecer una Administración Pública Municipal, que tenga como eje rector la cultura de la legalidad, transparencia y la rendición de cuentas en donde se prevenga, se inhíba y se sancionen las prácticas corruptas, además de impulsar la participación ciudadana

Estrategia: 2.3.2 Establecer políticas de integridad y acciones que se detecten y combatan actos de corrupción en la Administración Pública Municipal

Línea de acción: 2.3.2.4 Establecer mecanismos de prevención, en su caso sanción

Medio de verificación: Lineamientos de trabajo


2.3.2.4 Establecer mecanismos de prevención, en su caso sanción
Lineamientos de trabajo

PARÁMETRO DE SEMAFORIZACIÓN			SEMÁFORO DEL INFORME
VERDE	AMARILLO	ROJO	
100% - 66%	65 - 36%	35% - 0%	VERDE

LÍNEA BASE VALOR Y FECHA		
AVANCE DEL INDICADOR ANUAL	AÑO	PERIODO
100%	2019	ENERO - DICIEMBRE

PERIODO	ELEMENTO DE LA MIR	NOMBRE DEL INDICADOR	PROCEDIMIENTO DE CÁLCULO	DEFINICIÓN	DIMENSIÓN	UNIDAD DE MEDIDA	TIPO	DESAGREGACIÓN GEOGRÁFICA	SENTIDO DEL INDICADOR	LÍNEA BASE VALOR Y FECHA			META Y PERIODO DE CUMPLIMIENTO		AVANCE DEL INDICADOR
										VALOR	AÑO	PERIODO	VALOR O META PLANEADA	PERIODO DE CUMPLIMIENTO	
PRIMER TRIMESTRE	X	X	X	X	X	X	X	X	X	X	X	X	X	X	X
SEGUNDOTRIMESTRE	Actividad 1 Componente 3	Proporción de proyectos elaborados	Número de proyectos elaborados actualmente, multiplicado por 100%, entre el número de proyectos anteriores	Número de proyectos elaborados actualmente, multiplicado por 100%, entre el número de proyectos anteriores	Eficacia	Porcentaje	Gestión	Oaxaca	Ascendente	100%	2018	abril - junio de 2019	Elaboración de lineamientos de trabajo	Anual	0%
TERCER TRIMESTRE	Actividad 1 Componente 3	Proporción de proyectos elaborados	Número de proyectos elaborados actualmente, multiplicado por 100%, entre el número de proyectos anteriores	Número de proyectos elaborados actualmente, multiplicado por 100%, entre el número de proyectos anteriores	Eficacia	Porcentaje	Gestión	Oaxaca	Ascendente	100%	2018	julio - septiembre de 2019	Elaboración de lineamientos de trabajo	Anual	100%
CUARTO TRIMESTRE	Actividad 1 Componente 3	Proporción de proyectos elaborados	Número de proyectos elaborados actualmente, multiplicado por 100%, entre el número de proyectos anteriores	Número de proyectos elaborados actualmente, multiplicado por 100%, entre el número de proyectos anteriores	Eficacia	Porcentaje	Gestión	Oaxaca	Ascendente	100%	2018	octubre - diciembre de 2019	Elaboración de lineamientos de trabajo	Anual	100%

LIC. MAURICIO ARTURO VELÁZQUEZ PIÑÓN
SUBDIRECTOR DE RESPONSABILIDADES Y SITUACIÓN PATRIMONIAL
DE LA DIRECCIÓN DE CONTRALORÍA MUNICIPAL





UNIDAD RESPONSABLE: SUBDIRECCION DE TRANSITO Y MOVILIDAD

Eje del Plan Municipal de Desarrollo: Ciudad Segura y en Paz.
 Subeje: Movilidad Segura y Ordenada.
 Objeto del Plan Municipal de Desarrollo: Mejorar el ordenamiento vial Urbano del Territorio Municipal.
 Estrategia: Fomentar una cultura vial en la sociedad civil para una mayor circulacion de transporte.

Línea de acción: Impulsar una mayor eficiencia en la movilidad de los usuarios del transporte publico y privado, aminorar a mediano y largo plazo los conflictos viales.
 Medio de verif

PARÁMETRO DE SEMAFORIZACIÓN			SEMAFORO DEL
VERDE	AMARILLO	ROJO	INFORME
100-70	69-50	49-0	ROJO

LÍNEA BASE VALOR Y FECHA		
AVANCE DEL INDICADOR ANUAL	AÑO	PERIODO
2%	2019	ENERO - DICIEMBRE

PERIODO	ELEMENTO DE LA MIR	NOMBRE DEL INDICADOR	PROCEDIMIENTO DE CÁLCULO	DEFINICIÓN	DIMENSIÓN	UNIDAD DE MEDIDA	TIPO	DESAGREGACIÓN GEOGRÁFICA	SENTIDO DEL INDICADOR	LÍNEA BASE VALOR Y FECHA			META Y PERIODO DE CUMPLIMIENTO		AVANCE DEL INDICADOR
										VALOR	AÑO	PERIODO	VALOR O META PLANEADA	PERIODO DE CUMPLIMIENTO	
PRIMER TRIMESTRE	FIN	Porcentaje de accidentes de tránsito por trimestre	(Número de accidentes de tránsito terrestres ocurridos en el Municipio en 2019 / número de accidentes de tránsito terrestres ocurridos en el Municipio en 2018) - 1) * 100	Accidentes de tránsito suscitados en el año 2018 menos accidentes de tránsito suscitados en el 2019 igual a numero de accidentes disminuidos en el año 2019	Eficiencia	Porcentaje	Estrategico	Municipio de Oaxaca de Juarez	Descendente	0	2019	ENERO - MARZO	0%	ANUAL	NO SE REPORTO ACTIVIDAD ALGUNA, DEBIDO A QUE AUN NO SE AUTORIZABA EL PLAN MUNICIPAL DE DESARROLLO
SEGUNDO TRIMESTRE	FIN	Porcentaje de accidentes de tránsito por trimestre	(Número de accidentes de tránsito terrestres ocurridos en el Municipio en 2019 / número de accidentes de tránsito terrestres ocurridos en el Municipio en 2018) - 1) * 100	Accidentes de tránsito suscitados en el año 2018 menos accidentes de tránsito suscitados en el 2019 igual a numero de accidentes disminuidos en el año 2019	Eficiencia	Porcentaje	Estrategico	Municipio de Oaxaca de Juarez	Descendente	0	2019	ABRIL - JUNIO	20%	ANUAL	3%
TERCER TRIMESTRE	FIN	Porcentaje de accidentes de tránsito por trimestre	(Número de accidentes de tránsito terrestres ocurridos en el Municipio en 2019 / número de accidentes de tránsito terrestres ocurridos en el Municipio en 2018) - 1) * 100	Accidentes de tránsito suscitados en el año 2018 menos accidentes de tránsito suscitados en el 2019 igual a numero de accidentes disminuidos en el año 2019	Eficiencia	Porcentaje	Estrategico	Municipio de Oaxaca de Juarez	Descendente	0	2019	JULIO - SEPTIEMBRE	20%	ANUAL	2.5%
CUARTO TRIMESTRE	FIN	Porcentaje de accidentes de tránsito por trimestre	(Número de accidentes de tránsito terrestres ocurridos en el Municipio en 2019 / número de accidentes de tránsito terrestres ocurridos en el Municipio en 2018) - 1) * 100	Accidentes de tránsito suscitados en el año 2018 menos accidentes de tránsito suscitados en el 2019 igual a numero de accidentes disminuidos en el año 2019	Eficiencia	Porcentaje	Estrategico	Municipio de Oaxaca de Juarez	Descendente	0	2019	OCTUBRE - DICIEMBRE	20%	ANUAL	2%

TITULAR DE LA UNIDAD RESPONSABLE

C. RENE RICARDEZ LIMON

NOMBRE, FIRMA Y SELLO



OAXACA DE JUÁREZ
 2019-2021
 DIRECCIÓN DE SEGURIDAD PÚBLICA, VIALIDAD Y PROTECCIÓN CIUDADANA
 SUBDIRECCIÓN DE TRANSITO Y MOVILIDAD



UNIDAD RESPONSABLE: SUBDIRECCION DE TRANSITO Y MOVILIDAD

Eje del Plan Municipal de Desarrollo: Ciudad Segura y en Paz.

Subeje: Movilidad Segura y Ordenada.

Objetivo del Plan Municipal de Desarrollo: Mejorar el ordenamiento vial Urbano del Territorio Municipal.

Estrategia: Fomentar una cultura vial en la sociedad civil para una mayor circulación de transporte.

Línea de acción: Impulsar una mayor eficiencia en la movilidad de los usuarios del transporte público y privado, aminorar a mediano y largo plazo los conflictos viales.

Medio de verif

PARÁMETRO DE SEMAFORIZACIÓN			SEMÁFORO DEL INFORME
VERDE	AMARILLO	ROJO	
100-70	69-50	49-0	ROJO


AVANCE DEL INDICADOR ANUAL	AÑO	PERIODO
5%	2019	ENERO - DICIEMBRE

PERIODO	ELEMENTO DE LA MIR	NOMBRE DEL INDICADOR	PROCEDIMIENTO DE CÁLCULO	DEFINICIÓN	DIMENSIÓN	UNIDAD DE MEDIDA	TIPO	DESAGREGACIÓN GEOGRÁFICA	SENTIDO DEL INDICADOR	LÍNEA BASE VALOR Y FECHA			META Y PERIODO DE CUMPLIMIENTO		AVANCE DEL INDICADOR
										VALOR	AÑO	PERIODO	VALOR O META PLANEADA	PERIODO DE CUMPLIMIENTO	
PRIMER TRIMESTRE	PROPOSITO	Porcentaje de disminución de accidentes viales por trimestre.	(Número de accidentes de tránsito terrestres ocurridos en el Municipio en 2019 / número de accidentes de tránsito terrestres ocurridos en el Municipio en 2018) - 1) * 100	Accidentes de tránsito suscitados en el año 2018 menos accidentes de tránsito suscitados en el 2019 igual a numero de accidentes disminuidos en el año 2019	Eficiencia	Porcentaje	Estrategico	Municipio de Oaxaca de Juarez	Descendente	0	2019	ENERO -MARZO	0%	ANUAL	NO SE REPORTO ACTIVIDAD ALGUNA, DEBIDO A QUE AUN NO SE AUTORIZABA EL PLAN MUNICIPAL DE DESARROLLO
SEGUNDO TRIMESTRE	PROPOSITO	Porcentaje de disminución de accidentes viales por trimestre.	(Número de accidentes de tránsito terrestres ocurridos en el Municipio en 2019 / número de accidentes de tránsito terrestres ocurridos en el Municipio en 2018) - 1) * 100	Accidentes de tránsito suscitados en el año 2018 menos accidentes de tránsito suscitados en el 2019 igual a numero de accidentes disminuidos en el año 2019	Eficiencia	Porcentaje	Estrategico	Municipio de Oaxaca de Juarez	Descendente	0	2019	ABRIL-JUNIO	20%	ANUAL	6%
TERCER TRIMESTRE	PROPOSITO	Porcentaje de disminución de accidentes viales por trimestre.	(Número de muertes ocurridas en accidentes de tránsito terrestres ocurridos en el Municipio en 2019 / número de accidentes de tránsito terrestres ocurridos en el Municipio en 2018) - 1) * 100	Accidentes de tránsito suscitados en el año 2018 menos accidentes de tránsito suscitados en el 2019 igual a numero de accidentes disminuidos en el año 2019	Eficiencia	Porcentaje	Estrategico	Municipio de Oaxaca de Juarez	Descendente	0	2019	JULIO-SEPTIEMBRE	20%	ANUAL	5.5%
CUARTO TRIMESTRE	PROPOSITO	Porcentaje de disminución de accidentes viales por trimestre.	(Número de muertes ocurridas en accidentes de tránsito terrestres ocurridos en el Municipio en 2019 / número de accidentes de tránsito terrestres ocurridos en el Municipio en 2018) - 1) * 100	Accidentes de tránsito suscitados en el año 2018 menos accidentes de tránsito suscitados en el 2019 igual a numero de accidentes disminuidos en el año 2019	Eficiencia	Porcentaje	Estrategico	Municipio de Oaxaca de Juarez	Descendente	0	2019	OCTUBRE-DICIEMBRE	20%	ANUAL	5%

TITULAR DE LA UNIDAD RESPONSABLE

C. RENE RICARDEZ LIMON

NOMBRE, FIRMA Y SELLO



OAXACA DE JUÁREZ
2019-2021
DIRECCIÓN DE SEGURIDAD PÚBLICA, VIALIDAD Y PROTECCIÓN CIUDADANA
SUBDIRECCIÓN DE TRANSITO Y MOVILIDAD



UNIDAD RESPONSABLE: SUBDIRECCION DE TRANSITO Y MOVILIDAD

Eje del Plan Municipal de Desarrollo: Ciudad Segura y en Paz.

Subeje: Movilidad Segura y Ordenada.

Objetivo del Plan Municipal de Desarrollo: Mejorar el ordenamiento vial Urbano del Territorio Municipal.

Estrategia: Fomentar una cultura vial en la sociedad civil para una mayor circulacion de transporte.

Línea de acción: Impulsar una mayor eficiencia en la movilidad de los usuarios del transporte publico y privado, aminorar a mediano y largo plazo los conflictos viales.

Medio de verif

PARÁMETRO DE SEMAFORIZACIÓN			SEMAFORO DEL
VERDE	AMARILLO	ROJO	INFORME
100-70	69-50	49-0	VERDE

LÍNEA BASE VALOR Y FECHA		
AVANCE DEL INDICADOR ANUAL	AÑO	PERIODO
87%	2019	ENERO - DICIEMBRE

PERIODO	ELEMENTO DE LA MIR	NOMBRE DEL INDICADOR	PROCEDIMIENTO DE CÁLCULO	DEFINICIÓN	DIMENSIÓN	UNIDAD DE MEDIDA	TIPO	DESAGREGACIÓN GEOGRÁFICA	SENTIDO DEL INDICADOR	LÍNEA BASE VALOR Y FECHA			META Y PERIODO DE CUMPLIMIENTO		AVANCE DEL INDICADOR
										VALOR	AÑO	PERIODO	VALOR O META PLANEADA	PERIODO DE CUMPLIMIENTO	
PRIMER TRIMESTRE	COMPONENTE 1	Porcentaje de personas capacitadas	(Número de personas capacitadas en el Municipio en 2019 / número de personas capacitadas en el Municipio en 2018)- 1)*100	Personas capacitadas en el año 2019 menos personas capacitadas en el 2018 igual al numero de personas beneficiadas que en el año base.	Eficiencia	Porcentaje	Estrategico	Municipio de Oaxaca de Juarez	Ascendente	0	2019	ENERO -MARZO	0%	ANUAL	NO SE REPORTO ACTIVIDAD ALGUNA, DEBIDO A QUE AUN NO SE AUTORIZABA EL PLAN MUNICIPAL DE DESARROLLO
SEGUNDO TRIMESTRE	COMPONENTE 1	Porcentaje de personas capacitadas	(Número de personas capacitadas en el Municipio en 2019 / número de personas capacitadas en el Municipio en 2018)- 1)*101	Personas capacitadas en el año 2019 menos personas capacitadas en el 2018 igual al numero de personas beneficiadas que en el año base.	Eficiencia	Porcentaje	Estrategico	Municipio de Oaxaca de Juarez	Ascendente	0	2019	ABRIL-JUNIO	20%	ANUAL	89%
TERCER TRIMESTRE	COMPONENTE 1	Porcentaje de personas capacitadas	(Número de personas capacitadas en el Municipio en 2019 / número de personas capacitadas en el Municipio en 2018)- 1)*102	Personas capacitadas en el año 2019 menos personas capacitadas en el 2018 igual al numero de personas beneficiadas que en el año base.	Eficiencia	Porcentaje	Estrategico	Municipio de Oaxaca de Juarez	Ascendente	0	2019	JULIO-SEPTIEMBRE	20%	ANUAL	88%
CUARTO TRIMESTRE	COMPONENTE 1	Porcentaje de personas capacitadas	(Número de personas capacitadas en el Municipio en 2019 / número de personas capacitadas en el Municipio en 2018)- 1)*103	Personas capacitadas en el año 2019 menos personas capacitadas en el 2018 igual al numero de personas beneficiadas que en el año base.	Eficiencia	Porcentaje	Estrategico	Municipio de Oaxaca de Juarez	Ascendente	0	2019	OCTUBRE-DICIEMBRE	20%	ANUAL	87%

TITULAR DE LA UNIDAD RESPONSABLE

C.RENE RICARDEZ LIMON
NOMBRE, FIRMA Y SELLO



OAXACA DE JUÁREZ
GOBIERNO DEL ESTADO DE OAXACA
2019-2021
DIRECCIÓN DE SEGURIDAD PÚBLICA, VIALIDAD Y PROTECCIÓN CIUDADANA
SUBDIRECCIÓN DE TRANSITO Y MOVILIDAD



UNIDAD RESPONSABLE: SUBDIRECCION DE TRANSITO Y MOVILIDAD

Eje del Plan Municipal de Desarrollo: Ciudad Segura y en Paz.

Subeje: Movilidad Segura y Ordenada.

Objetivo del Plan Municipal de Desarrollo: Mejorar el ordenamiento vial Urbano del Territorio Municipal.

Estrategia: Fomentar una cultura vial en la sociedad civil para una mayor circulacion de transporte.

Línea de acción: Impulsar una mayor eficiencia en la movilidad de los usuarios del transporte publico y privado, **aminorar a mediano y largo plazo los conflictos viales.**

Medio de verif

PARÁMETRO DE SEMAFORIZACIÓN			SEMÁFORO DEL INFORME
VERDE	AMARILLO	ROJO	
100-70	69-50	49-0	ROJO

LÍNEA BASE VALOR Y FECHA		
AVANCE DEL INDICADOR ANUAL	AÑO	PERIODO
33%	2019	ENERO - DICIEMBRE

PERIODO	ELEMENTO DE LA MIR	NOMBRE DEL INDICADOR	PROCEDIMIENTO DE CÁLCULO	DEFINICIÓN	DIMENSIÓN	UNIDAD DE MEDIDA	TIPO	DESAGREGACIÓN GEOGRÁFICA	SENTIDO DEL INDICADOR	LÍNEA BASE VALOR Y FECHA			META Y PERIODO DE CUMPLIMIENTO		AVANCE DEL INDICADOR
										VALOR	AÑO	PERIODO	VALOR O META PLANEADA	PERIODO DE CUMPLIMIENTO	
PRIMER TRIMESTRE	COMPONENTE 2	Porcentaje de señales verticales instaladas	(Número de señales verticales instaladas en el Municipio en 2019 / número de señales verticales instaladas en el Municipio en 2018) * 100	Señales viales instaladas en el año 2019 menos señales verticales instaladas en el 2018 igual al número de señalamientos verticales instalados que en el año base.	Eficiencia	Porcentaje	Estrategico	Municipio de Oaxaca de juarez	Ascendente	0	2019	ENERO -MARZO	0%	ANUAL	NO SE REPORTO ACTIVIDAD ALGUNA, DEBIDO A QUE AUN NO SE AUTORIZABA EL PLAN MUNICIPAL DE DESARROLLO
SEGUNDO TRIMESTRE	COMPONENTE 2	Porcentaje de señales verticales instaladas	(Número de señales verticales instaladas en el Municipio en 2019 / número de señales verticales instaladas en el Municipio en 2018) * 101	Señales viales instaladas en el año 2019 menos señales verticales instaladas en el 2018 igual al número de señalamientos verticales instalados que en el año base.	Eficiencia	Porcentaje	Estrategico	Municipio de Oaxaca de juarez	Ascendente	0	2019	ABRIL-JUNIO	5%	ANUAL	31%
TERCER TRIMESTRE	COMPONENTE 2	Porcentaje de señales verticales instaladas	(Número de señales verticales instaladas en el Municipio en 2019 / número de señales verticales instaladas en el Municipio en 2018) * 102	Señales viales instaladas en el año 2019 menos señales verticales instaladas en el 2018 igual al número de señalamientos verticales instalados que en el año base.	Eficiencia	Porcentaje	Estrategico	Municipio de Oaxaca de juarez	Ascendente	0	2019	JULIO-SEPTIEMBRE	5%	ANUAL	32%
CUARTO TRIMESTRE	COMPONENTE 2	Porcentaje de señales verticales instaladas	(Número de señales verticales instaladas en el Municipio en 2019 / número de señales verticales instaladas en el Municipio en 2018) * 103	Señales viales instaladas en el año 2019 menos señales verticales instaladas en el 2018 igual al número de señalamientos verticales instalados que en el año base.	Eficiencia	Porcentaje	Estrategico	Municipio de Oaxaca de juarez	Ascendente	0	2019	OCTUBRE-DICIEMBRE	10%	ANUAL	33%

TITULAR DE LA UNIDAD RESPONSABLE

C.RENE RICARDEZ LIMON

NOMBRE, FIRMA Y SELLO



OAXACA DE JUÁREZ
 GOBIERNO DEL ESTADO DE OAXACA
 SUBDIRECCIÓN DE SEGURIDAD PÚBLICA, VIALIDAD Y
 PROYECTOS URBANOS
 SUBDIRECCIÓN DE TRANSITO Y MOVILIDAD



UNIDAD RESPONSABLE: SUBDIRECCION DE TRANSITO Y MOVILIDAD

Eje del Plan Municipal de Desarrollo: Ciudad Segura y en Paz.

Subeje: Movilidad Segura y Ordenada.

Objetivo del Plan Municipal de Desarrollo: Mejorar el ordenamiento vial Urbano del Territorio Municipal.

Estrategia: Fomentar una cultura vial en la sociedad civil para una mayor circulacion de transporte.

Línea de acción: Impulsar una mayor eficiencia en la movilidad de los usuarios del transporte publico y privado, aminorar a mediano y largo plazo los conflictos viales.

Medio de verif

PARÁMETRO DE SEMAFORIZACIÓN			SEMAFORO DEL INFORME
VERDE	AMARILLO	ROJO	
100-70	69-50	49-0	ROJO

LÍNEA BASE VALOR Y FECHA		
AVANCE DEL INDICADOR ANUAL	AÑO	PERIODO
0%	2019	ENERO - DICIEMBRE

PERIODO	ELEMENTO DE LA MIR	NOMBRE DEL INDICADOR	PROCEDIMIENTO DE CÁLCULO	DEFINICIÓN	DIMENSIÓN	UNIDAD DE MEDIDA	TIPO	DESAGREGACIÓN GEOGRÁFICA	SENTIDO DEL INDICADOR	LÍNEA BASE VALOR Y FECHA			META Y PERIODO DE CUMPLIMIENTO		AVANCE DEL INDICADOR
										VALOR	AÑO	PERIODO	VALOR O META PLANEADA	PERIODO DE CUMPLIMIENTO	
PRIMER TRIMESTRE	COMPONENTE 3	Porcentaje de cruceos semaforizados	(Número de cruceos semaforizados en el Municipio en 2019 / número cruceos semaforizados en el Municipio en 2018)- 1)*100	Señales viales instaladas en el año 2019 menos señales verticales instaladas en el 2018 igual al numero de señalamientos verticales instalados que en el año base.	Eficiencia	Porcentaje	Estrategico	Municipio de Oaxaca de juarez	Ascendente	0	2019	ENERO -MARZO	0%	ANUAL	NO SE REPORTO ACTIVIDAD ALGUNA DEBIDO A QUE AUN NO SE AUTORIZABA EL PLAN MUNICIPAL DE DESARROLLO
SEGUNDO TRIMESTRE	COMPONENTE 3	Porcentaje de cruceos semaforizados	(Número de cruceos semaforizados en el Municipio en 2019 / número cruceos semaforizados en el Municipio en 2018)- 1)*101	Señales viales instaladas en el año 2019 menos señales verticales instaladas en el 2018 igual al numero de señalamientos verticales instalados que en el año base.	Eficiencia	Porcentaje	Estrategico	Municipio de Oaxaca de juarez	Ascendente	0	2019	ABRIL-JUNIO	5%	ANUAL	0%
TERCER TRIMESTRE	COMPONENTE 3	Porcentaje de cruceos semaforizados	(Número de cruceos semaforizados en el Municipio en 2019 / número cruceos semaforizados en el Municipio en 2018)- 1)*102	Señales viales instaladas en el año 2019 menos señales verticales instaladas en el 2018 igual al numero de señalamientos verticales instalados que en el año base.	Eficiencia	Porcentaje	Estrategico	Municipio de Oaxaca de juarez	Ascendente	0	2019	JULIO-SEPTIEMBRE	5%	ANUAL	0%
CUARTO TRIMESTRE	COMPONENTE 3	Porcentaje de cruceos semaforizados	(Número de cruceos semaforizados en el Municipio en 2019 / número cruceos semaforizados en el Municipio en 2018)- 1)*103	Señales viales instaladas en el año 2019 menos señales verticales instaladas en el 2018 igual al numero de señalamientos verticales instalados que en el año base.	Eficiencia	Porcentaje	Estrategico	Municipio de Oaxaca de juarez	Ascendente	0	2019	OCTUBRE-DICIEMBRE	5%	ANUAL	0%

TITULAR DE LA UNIDAD RESPONSABLE

C. Rene Ricardez Limon

C. RENE RICARDEZ LIMON

NOMBRE, FIRMA Y SELLO



OAXACA DE JUÁREZ
2019-2021

SECRETARÍA DE SEGURIDAD PÚBLICA, VIALIDAD Y
TRANSPORTE
SUBDIRECCIÓN DE MOVILIDAD URBANA Y
SEGURIDAD VIAL



UNIDAD RESPONSABLE: SUBDIRECCION DE TRANSITO Y MOVILIDAD

Eje del Plan Municipal de Desarrollo: Ciudad Segura y en Paz.

Subeje: Movilidad Segura y Ordenada.

Objetivo del Plan Municipal de Desarrollo: Mejorar el ordenamiento vial Urbano del Territorio Municipal.

Estrategia: Fomentar una cultura vial en la sociedad civil para una mayor circulacion de transporte.

Línea de acción: Impulsar una mayor eficiencia en la movilidad de los usuarios del transporte publico y privado, aminorar a mediano y largo plazo los conflictos viales.

Medio de verif

PARÁMETRO DE SEMAFORIZACIÓN			SEMÁFORO DEL
VERDE	AMARILLO	ROJO	INFORME
100-70	69-50	49-0	VERDE


LÍNEA BASE VALOR Y FECHA		
AVANCE DEL INDICADOR ANUAL	AÑO	PERIODO
85%	2019	ENERO - DICIEMBRE

PERIODO	ELEMENTO DE LA MIR	NOMBRE DEL INDICADOR	PROCEDIMIENTO DE CÁLCULO	DEFINICIÓN	DIMENSIÓN	UNIDAD DE MEDIDA	TIPO	DESAGREGACIÓN GEOGRÁFICA	SENTIDO DEL INDICADOR	LÍNEA BASE VALOR Y FECHA			META Y PERIODO DE CUMPLIMIENTO		AVANCE DEL INDICADOR
										VALOR	AÑO	PERIODO	VALOR O META PLANEADA	PERIODO DE CUMPLIMIENTO	
PRIMER TRIMESTRE	ACTIVIDAD 1, COMPONENTE 1	Porcentaje de talleres y platicas impartidas	(Número de talleres y platicas impartidas en el Municipio en 2019 / número talleres y platicas impartidas en el Municipio en 2018) * 100	Talleres y platicas impartidas en el año 2019 menos talleres y platicas impartidas en el 2018 igual al numero de talleres y platicas impartidas que en el año base.	Eficiencia	Porcentaje	Estrategico	Municipio de Oaxaca de juarez	Ascendente	0	2019	ENERO -MARZO	0%	ANUAL	NO SE REPORTO ACTIVIDAD ALGUNA, DEBIDO A QUE AUN NO SE AUTORIZABA EL PLAN MUNICIPAL DE DESARROLLO
SEGUNDO TRIMESTRE	ACTIVIDAD 1, COMPONENTE 1	Porcentaje de talleres y platicas impartidas	(Número de talleres y platicas impartidas en el Municipio en 2019 / número talleres y platicas impartidas en el Municipio en 2018) * 100	Talleres y platicas impartidas en el año 2019 menos talleres y platicas impartidas en el 2018 igual al numero de talleres y platicas impartidas que en el año base.	Eficiencia	Porcentaje	Estrategico	Municipio de Oaxaca de juarez	Ascendente	0	2019	ABRIL-JUNIO	100%	ANUAL	83%
TERCER TRIMESTRE	ACTIVIDAD 1, COMPONENTE 1	Porcentaje de talleres y platicas impartidas	(Número de talleres y platicas impartidas en el Municipio en 2019 / número talleres y platicas impartidas en el Municipio en 2018) * 100	Talleres y platicas impartidas en el año 2019 menos talleres y platicas impartidas en el 2018 igual al numero de talleres y platicas impartidas que en el año base.	Eficiencia	Porcentaje	Estrategico	Municipio de Oaxaca de juarez	Ascendente	0	2019	JULIO-SEPTIEMBRE	100%	ANUAL	84%
CUARTO TRIMESTRE	ACTIVIDAD 1, COMPONENTE 1	Porcentaje de talleres y platicas impartidas	(Número de talleres y platicas impartidas en el Municipio en 2019 / número talleres y platicas impartidas en el Municipio en 2018) * 100	Talleres y platicas impartidas en el año 2019 menos talleres y platicas impartidas en el 2018 igual al numero de talleres y platicas impartidas que en el año base.	Eficiencia	Porcentaje	Estrategico	Municipio de Oaxaca de juarez	Ascendente	0	2019	OCTUBRE-DICIEMBRE	100%	ANUAL	85%

TITULAR DE LA UNIDAD RESPONSABLE

C. RENE RICARDEZ LIMON

NOMBRE, FIRMA Y SELLO





UNIDAD RESPONSABLE: SUBDIRECCION DE TRANSITO Y MOVILIDAD

Eje del Plan Municipal de Desarrollo: Ciudad Segura y en Paz.

Subeje: Movilidad Segura y Ordenada.

Objeto del Plan Municipal de Desarrollo: Mejorar el ordenamiento vial Urbano del Territorio Municipal.

Estrategia: Fomentar una cultura vial en la sociedad civil para una mayor circulacion de transporte.

Línea de acción: Impulsar una mayor eficiencia en la movilidad de los usuarios del transporte publico y privado, aminorar a mediano y largo plazo los conflictos viales.

Medio de verif

PARÁMETRO DE SEMAFORIZACIÓN			SEMAFORO DEL INFORME
VERDE	AMARILLO	ROJO	
100-70	69-50	49-0	ROJO

LÍNEA BASE VALOR Y FECHA		
AVANCE DEL INDICADOR ANUAL	AÑO	PERIODO
20%	2019	ENERO - DICIEMBRE

PERIODO	ELEMENTO DE LA MIR	NOMBRE DEL INDICADOR	PROCEDIMIENTO DE CÁLCULO	DEFINICIÓN	DIMENSIÓN	UNIDAD DE MEDIDA	TIPO	DESAGREGACIÓN GEOGRÁFICA	SENTIDO DEL INDICADOR	LÍNEA BASE VALOR Y FECHA			META Y PERIODO DE CUMPLIMIENTO		AVANCE DEL INDICADOR
										VALOR	AÑO	PERIODO	VALOR O META PLANEADA	PERIODO DE CUMPLIMIENTO	
PRIMER TRIMESTRE	ACTIVIDAD 1, COMPONENTE 2	Porcentaje de mantenimiento a señales	(Número de mantenimientos realizados a señales en el Municipio en 2019 / número talleres y platicas impartidas en el Municipio en 2018) * 100	Mantenimiento de señales en el año 2019 menos mantenimiento e de señales en el 2018 igual al numero de mantenimiento de señales que en el año base.	Eficiencia	Porcentaje	Estrategico	Municipio de Oaxaca de Juarez	Ascendente	0	2019	ENERO -MARZO	0%	ANUAL	NO SE REPORTO ACTIVIDAD ALGUNA, DEBIDO A QUE AUN NO SE AUTORIZABA EL PLAN MUNICIPAL DE DESARROLLO
SEGUNDO TRIMESTRE	ACTIVIDAD 1, COMPONENTE 2	Porcentaje de mantenimiento a señales	(Número de mantenimientos realizados a señales en el Municipio en 2019 / número talleres y platicas impartidas en el Municipio en 2018) * 100	Mantenimiento de señales en el año 2019 menos mantenimiento e de señales en el 2018 igual al numero de mantenimiento de señales que en el año base	Eficiencia	Porcentaje	Estrategico	Municipio de Oaxaca de Juarez	Ascendente	0	2019	ABRIL-JUNIO	20%	ANUAL	18%
TERCER TRIMESTRE	ACTIVIDAD 1, COMPONENTE 2	Porcentaje de mantenimiento a señales	(Número de mantenimientos realizados a señales en el Municipio en 2019 / número talleres y platicas impartidas en el Municipio en 2018) * 100	Mantenimiento de señales en el año 2019 menos mantenimiento e de señales en el 2018 igual al numero de mantenimiento de señales que en el año base.	Eficiencia	Porcentaje	Estrategico	Municipio de Oaxaca de Juarez	Ascendente	0	2019	JULIO-SEPTIEMBRE	20%	ANUAL	19%
CUARTO TRIMESTRE	ACTIVIDAD 1, COMPONENTE 2	Porcentaje de mantenimiento a señales	(Número de mantenimientos realizados a señales en el Municipio en 2019 / número talleres y platicas impartidas en el Municipio en 2018) * 100	Mantenimiento de señales en el año 2019 menos mantenimiento e de señales en el 2018 igual al numero de mantenimiento de señales que en el año base.	Eficiencia	Porcentaje	Estrategico	Municipio de Oaxaca de Juarez	Ascendente	0	2019	OCTUBRE-DICIEMBRE	20%	ANUAL	20%

TITULAR DE LA UNIDAD RESPONSABLE

C.RENE RICARDEZ LIMON

NOMBRE, FIRMA Y SELLO



OAXACA DE JUÁREZ
 2019-2021
 DIRECCIÓN DE SEGURIDAD PÚBLICA, VIALIDAD Y PROTECCIÓN CIUDADANA
 SUBDIRECCIÓN DE TRANSITO Y MOVILIDAD



UNIDAD RESPONSABLE: SUBDIRECCION DE TRANSITO Y MOVILIDAD

Eje del Plan Municipal de Desarrollo: Ciudad Segura y en Paz.

Subeje: Movilidad Segura y Ordenada.

Objetivo del Plan Municipal de Desarrollo: Mejorar el ordenamiento vial Urbano del Territorio Municipal.

Estrategia: Fomentar una cultura vial en la sociedad civil para una mayor circulacion de transporte.

Línea de acción: Impulsar una mayor eficiencia en la movilidad de los usuarios del transporte publico y privado, aminorar a mediano y largo plazo los conflictos viales.

Medio de verif

PARÁMETRO DE SEMAFORIZACIÓN			SEMAFORO DEL INFORME
VERDE	AMARILLO	ROJO	
100-70	69-50	49-0	ROJO

LÍNEA BASE VALOR Y FECHA		
AVANCE DEL INDICADOR ANUAL	AÑO	PERIODO
2016	2019	ENERO - DICIEMBRE

PERIODO	ELEMENTO DE LA MIR	NOMBRE DEL INDICADOR	PROCEDIMIENTO DE CÁLCULO	DEFINICIÓN	DIMENSIÓN	UNIDAD DE MEDIDA	TIPO	DESAGREGACIÓN GEOGRÁFICA	SENTIÑO DEL INDICADOR	LÍNEA BASE VALOR Y FECHA			META Y PERIODO DE CUMPLIMIENTO		AVANCE DEL INDICADOR
										VALOR	AÑO	PERIODO	VALOR O META PLANEADA	PERIODO DE CUMPLIMIENTO	
PRIMER TRIMESTRE	ACTIVIDAD 1, COMPONENTE 3	Porcentaje de mantenimiento a semáforos	(Número de mantenimientos realizados a señales en el Municipio en 2019 / número talleres y platicas impartidas en el Municipio en 2018) - 1 * 100	Mantenimiento e incremento de señales en el año 2019 menos mantenimiento e incremento de señales en el 2018 igual al numero de mantenimiento e	Eficiencia	Porcentaje	Estrategico	Municipio de Oaxaca de Juarez	Ascendente	0	2019	ENERO - MARZO	0%	ANUAL	NO SE REPORTO ACTIVIDAD ALGUNA, DEBIDO A QUE AUN NO SE AUTORIZABA EL PLAN MUNICIPAL DE DESARROLLO
SEGUNDO TRIMESTRE	ACTIVIDAD 1, COMPONENTE 3	Porcentaje de mantenimiento a semáforos	(Número de mantenimientos realizados a semaforos en el Municipio en 2019 / número talleres y platicas impartidas en el Municipio en 2018) - 1 * 100	Mantenimiento e incremento de señales en el año 2019 menos mantenimiento e incremento de señales en el 2018 igual al numero de mantenimiento e	Eficiencia	Porcentaje	Estrategico	Municipio de Oaxaca de Juarez	Ascendente	0	2019	ABRIL - JUNIO	20%	ANUAL	18%
TERCER TRIMESTRE	ACTIVIDAD 1, COMPONENTE 3	Porcentaje de mantenimiento a semáforos	(Número de mantenimientos realizados a semaforos en el Municipio en 2019 / número talleres y platicas impartidas en el Municipio en 2018) - 1 * 100	Mantenimiento e incremento de señales en el año 2019 menos mantenimiento e incremento de señales en el 2018 igual al numero de mantenimiento e	Eficiencia	Porcentaje	Estrategico	Municipio de Oaxaca de Juarez	Ascendente	0	2019	JULIO - SEPTIEMBRE	20%	ANUAL	19%
CUARTO TRIMESTRE	ACTIVIDAD 1, COMPONENTE 3	Porcentaje de mantenimiento a semáforos	(Número de mantenimientos realizados a semaforos en el Municipio en 2019 / número talleres y platicas impartidas en el Municipio en 2018) - 1 * 100	Mantenimiento e incremento de señales en el año 2019 menos mantenimiento e incremento de señales en el 2018 igual al numero de mantenimiento e	Eficiencia	Porcentaje	Estrategico	Municipio de Oaxaca de Juarez	Ascendente	0	2019	OCTUBRE - DICIEMBRE	20%	ANUAL	20%

TITULAR DE LA UNIDAD RESPONSABLE

C. RENE RICARDEZ LIMON

NOMBRE, FIRMA Y SELLO



OAXACA DE JUÁREZ
2019-2021

DIRECCIÓN DE SEGURIDAD PÚBLICA, VALIDAD Y PROTECCIÓN CIUDADANA
SUBDIRECCIÓN DE TRANSITO Y MOVILIDAD

UNIDAD RESPONSABLE: SUBDIRECCIÓN DE TURISMO



Eje del Plan Municipal de Desarrollo: Ciudad Productiva

Subeje: Desarrollo y Fortalecimiento Turístico

Objetivo del Plan Municipal de Desarrollo: 3.5 Elevar el nivel de competitividad del sector turístico a través de la innovación y el fortalecimiento del sector.

Estrategia: 3.5.3 Fomentar la calidad en el servicio del sector turístico para mejorar la satisfacción del visitante y ser un destino competitivo.

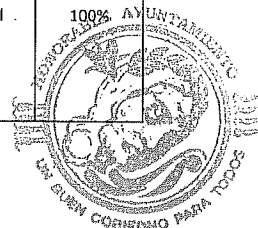
Línea de acción: 3.5.3.4 Impulsar un programa integral de capacitación y sensibilización para el sector turístico y personal de primer contacto con el turista.


Medio de verificación: Carteles, memoria fotográfica y lista de asistencia.

LÍNEA BASE VALOR Y FECHA		
AVANCE DEL INDICADOR ANUAL	AÑO	PERIODO
100%	2019	ENERO - DICIEMBRE

PARÁMETRO DE SEMAFORIZACIÓN			SEMÁFORO DEL INFORME
VERDE	AMARILLO	ROJO	
100% - 75%	50% - 74%	49% - 0%	Verde

PERIODO	ELEMENTO DE LA MIR	NOMBRE DEL INDICADOR	PROCEDIMIENTO DE CÁLCULO	DEFINICIÓN	DIMENSIÓN	UNIDAD DE MEDIDA	TIPO	DESAGREGACIÓN GEOGRÁFICA	SENTIDO DEL INDICADOR	LÍNEA BASE VALOR Y FECHA			META Y PERIODO DE CUMPLIMIENTO		AVANCE DEL INDICADOR	
										VALOR	AÑO	PERIODO	VALOR O META PLANEADA	PERIODO DE CUMPLIMIENTO		
PRIMER TRIMESTRE																
SEGUNDO TRIMESTRE	FIN	% eventos programados en el Centro Histórico	(cantidad de eventos realizados en el Centro Histórico/ Cantidad de eventos programados)* 100	Formula que permita conocer la cantidad de eventos realizados.	Eficacia	Eventos realizados	Resultados	Municipio de Oaxaca de Juárez.	ascendente	0	2019	2° Trimestre	100%	Anual	50%	
TERCER TRIMESTRE	FIN	% eventos programados en el Centro Histórico	(cantidad de eventos realizados en el Centro Histórico/ Cantidad de eventos programados)* 100	Formula que permita conocer la cantidad de eventos realizados.	Eficacia	Eventos realizados	Resultados	Municipio de Oaxaca de Juárez.	ascendente	0	2019	3° Trimestre	100%	Anual	75%	
CUARTO TRIMESTRE	FIN	% eventos programados en el Centro Histórico	(cantidad de eventos realizados en el Centro Histórico/ Cantidad de eventos programados)* 100	Formula que permita conocer la cantidad de eventos realizados.	Eficacia	Eventos realizados	Resultados	Municipio de Oaxaca de Juárez.	ascendente	0	2019	4° Trimestre	100%	Anual	100%	




OAXACA DE JUÁREZ
 PATRIMONIO CULTURAL DE LA HUMANIDAD
 2019-2021
SUBDIRECCIÓN DE TURISMO



UNIDAD RESPONSABLE: SUBDIRECCIÓN DE TURISMO

Eje del Plan Municipal de Desarrollo: Ciudad Productiva

Subeje: Desarrollo y Fortalecimiento Turístico

Objetivo del Plan Municipal de Desarrollo: 3.5 Elevar el nivel de competitividad del sector turístico a través de la innovación y el fortalecimiento del sector.

Estrategia: 3.5.3 Fomentar la calidad en el servicio del sector turístico para mejorar la satisfacción del visitante y ser un destino competitivo.

Línea de acción: 3.5.3.4 Impulsar un programa integral de capacitación y sensibilización para el sector turístico y personal de primer contacto con el turista.


Medio de verificación: Carteles digitales y memoria fotográfica.

LÍNEA BASE VALOR Y FECHA		
AVANCE DEL INDICADOR ANUAL	AÑO	PERIODO
100%	2019	ENERO - DICIEMBRE

PARÁMETRO DE SEMAFORIZACIÓN			SEMÁFORO DEL INFORME
VERDE	AMARILLO	ROJO	
100% - 75%	50% - 74%	49% - 0%	Verde

PERIODO	ELEMENTO DE LA MIR	NOMBRE DEL INDICADOR	PROCEDIMIENTO DE CÁLCULO	DEFINICIÓN	DIMENSIÓN	UNIDAD DE MEDIDA	TIPO	DESAGREGACIÓN GEOGRÁFICA	SENTIDO DEL INDICADOR	LÍNEA BASE VALOR Y FECHA			META Y PERIODO DE CUMPLIMIENTO		AVANCE DEL INDICADOR	
										VALOR	AÑO	PERIODO	VALOR O META PLANEADA	PERIODO DE CUMPLIMIENTO		
PRIMER TRIMESTRE																
SEGUNDO TRIMESTRE	PROPOSITO	(actividades turísticas realizadas/ actividades turísticas por realizar)*100	(actividades turísticas realizadas/ actividades turísticas por realizar)*100	Formula que permita conocer la cantidad de actividades turísticas realizadas	Eficacia	Actividades turísticas realizadas	Resultados	Municipio de Oaxaca de Juárez.	ascendente	0	2019	2° Trimestre	100%	Anual	50%	
TERCER TRIMESTRE	PROPOSITO	(actividades turísticas realizadas/ actividades turísticas por realizar)*100	(actividades turísticas realizadas/ actividades turísticas por realizar)*100	Formula que permita conocer la cantidad de actividades turísticas realizadas	Eficacia	Actividades turísticas realizadas	Resultados	Municipio de Oaxaca de Juárez.	ascendente	0	2019	3° Trimestre	100%	Anual	75%	
CUARTO TRIMESTRE	PROPOSITO	(actividades turísticas realizadas/ actividades turísticas por realizar)*100	(actividades turísticas realizadas/ actividades turísticas por realizar)*100	Formula que permita conocer la cantidad de actividades turísticas realizadas	Eficacia	Actividades turísticas realizadas	Resultados	Municipio de Oaxaca de Juárez.	ascendente	0	2019	4° Trimestre	100%	Anual	100%	




 OAXACA DE JUÁREZ
 ATRACCIÓN CULTURAL DE LA HUMANIDAD
 2019-2021
 SUBDIRECCIÓN DE
 TURISMO



UNIDAD RESPONSABLE:

UNIDAD RESPONSABLE: SUBDIRECCIÓN DE TURISMO

Eje del Plan Municipal de Desarrollo: Ciudad Productiva

Subeje: Desarrollo y Fortalecimiento Turístico

Objetivo del Plan Municipal de Desarrollo: 3.5 Elevar el nivel de competitividad del sector turístico a través de la innovación y el fortalecimiento del sector.


Estrategia: 3.5.3 Fomentar la calidad en el servicio del sector turístico para mejorar la satisfacción del visitante y ser un destino competitivo.

Medios de verificación: Mapas, guías de turista.

LÍNEA BASE VALOR Y FECHA		
AVANCE DEL INDICADOR ANUAL	AÑO	PERIODO
100%	2019	ENERO - DICIEMBRE

PARÁMETRO DE SEMAFORIZACIÓN			SEMÁFORO DEL INFORME
VERDE	AMARILLO	ROJO	
100% - 75%	50% - 74%	49% - 0%	Verde

PERIODO	ELEMENTO DE LA MIR	NOMBRE DEL INDICADOR	PROCEDIMIENTO DE CÁLCULO	DEFINICIÓN	DIMENSIÓN	UNIDAD DE MEDIDA	TIPO	DESAGREGACIÓN GEOGRÁFICA	SENTIDO DEL INDICADOR	LÍNEA BASE VALOR Y FECHA			META Y PERIODO DE CUMPLIMIENTO		AVANCE DEL INDICADOR	
										VALOR	AÑO	PERIODO	VALOR O META PLANEADA	PERIODO DE CUMPLIMIENTO		
PRIMER TRIMESTRE																
SEGUNDO TRIMESTRE	COMPONENTE 1	% de productos realizados	(Número total de productos realizados/ Número de productos programados)* 100	Formula que permita conocer la cantidad de productos realizados	Eficacia	Productos realizados	Resultados	Municipio de Oaxaca de Juárez.	ascendente	0	2019	2° Trimestre	100%	Anual	50%	
TERCER TRIMESTRE	COMPONENTE 1	% de productos realizados	(Número total de productos realizados/ Número de productos programados)* 100	Formula que permita conocer la cantidad de productos realizados	Eficacia	Productos realizados	Resultados	Municipio de Oaxaca de Juárez.	ascendente	0	2019	3° Trimestre	100%	Anual	75%	
CUARTO TRIMESTRE	COMPONENTE 1	% de productos realizados	(Número total de productos realizados/ Número de productos programados)* 100	Formula que permita conocer la cantidad de productos realizados	Eficacia	Productos realizados	Resultados	Municipio de Oaxaca de Juárez.	ascendente	0	2019	4° Trimestre	100%	Anual	100%	



OAXACA DE JUÁREZ
PATRIMONIO CULTURAL DE LA HUMANIDAD
2019-2021
SUBDIRECCIÓN DE
TURISMO

Jan

UNIDAD RESPONSABLE: SUBDIRECCIÓN DE TURISMO



Eje del Plan Municipal de Desarrollo: Ciudad Productiva
 Subeje: Desarrollo y Fortalecimiento Turístico

Objetivo del Plan Municipal de Desarrollo: 3.5 Elevar el nivel de competitividad del sector turístico a través de la innovación y el fortalecimiento del sector.
 Estrategia: 3.5.3 Fomentar la calidad en el servicio del sector turístico para mejorar la satisfacción del visitante y ser un destino competitivo.

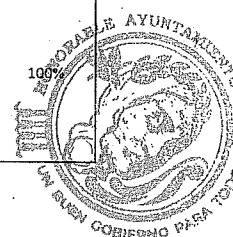
Línea de acción: 3.5.3.4 Impulsar un programa integral de capacitación y sensibilización para el sector turístico y personal de primer contacto con el turista.

Medio de verificación: Bitacora de registro.

LÍNEA BASE VALOR Y FECHA		
AVANCE DEL INDICADOR ANUAL	AÑO	PERIODO
100%	2019	ENERO - DICIEMBRE

PARÁMETRO DE SEMAFORIZACIÓN			SEMÁFORO DEL INFORME
VERDE	AMARILLO	ROJO	
100% - 75%	50% - 74%	49% - 0%	Verde

PERIODO	ELEMENTO DE LA MIR	NOMBRE DEL INDICADOR	PROCEDIMIENTO DE CÁLCULO	DEFINICIÓN	DIMENSIÓN	UNIDAD DE MEDIDA	TIPO	DESAGREGACIÓN GEOGRÁFICA	SENTIDO DEL INDICADOR	LÍNEA BASE VALOR Y FECHA			META Y PERIODO DE CUMPLIMIENTO		AVANCE DEL INDICADOR	
										VALOR	AÑO	PERIODO	VALOR O META PLANEADA	PERIODO DE CUMPLIMIENTO		
PRIMER TRIMESTRE																
SEGUNDO TRIMESTRE	COMPONENTE 2	(Núm de turistas atendidos en los módulos de información el año anterior/ Núm de turistas atendidos el año corriente)*100	(Núm de turistas atendidos en los módulos de información el año anterior/ Núm de turistas atendidos el año corriente)*100	Formula que permita conocer la cantidad de turistas atendidos en módulos de información.	Eficacia	Turistas atendidos	Resultados	Municipio de Oaxaca de Juárez.	ascendente	31 de Diciembre	2019	2° Trimestre	100%	Anual	50%	
TERCER TRIMESTRE	COMPONENTE 2	(Núm de turistas atendidos en los módulos de información el año anterior/ Núm de turistas atendidos el año corriente)*100	(Núm de turistas atendidos en los módulos de información el año anterior/ Núm de turistas atendidos el año corriente)*100	Formula que permita conocer la cantidad de turistas atendidos en módulos de información.	Eficacia	Turistas atendidos	Resultados	Municipio de Oaxaca de Juárez.	ascendente	31 de Diciembre	2019	3° Trimestre	100%	Anual	75%	
CUARTO TRIMESTRE	COMPONENTE 2	(Núm de turistas atendidos en los módulos de información el año anterior/ Núm de turistas atendidos el año corriente)*100	(Núm de turistas atendidos en los módulos de información el año anterior/ Núm de turistas atendidos el año corriente)*100	Formula que permita conocer la cantidad de turistas atendidos en módulos de información.	Eficacia	Turistas atendidos	Resultados	Municipio de Oaxaca de Juárez.	ascendente	31 de Diciembre	2019	4° Trimestre	100%	Anual	100%	



OAXACA DE JUÁREZ
 PATRIMONIO CULTURAL DE LA HUMANA
 2019-2021

SUBDIRECCIÓN DE TURISMO

Handwritten signature

UNIDAD RESPONSABLE: SUBDIRECCIÓN DE TURISMO



Eje del Plan Municipal de Desarrollo: Ciudad Productiva

Subeje: Desarrollo y Fortalecimiento Turístico

Objetivo del Plan Municipal de Desarrollo: 3.5 Elevar el nivel de competitividad del sector turístico a través de la innovación y el fortalecimiento del sector.

Estrategia: 3.5.3 Fomentar la calidad en el servicio del sector turístico para mejorar la satisfacción del visitante y ser un destino competitivo.

Línea de acción: 3.5.3.4 Impulsar un programa integral de capacitación y sensibilización para el sector turístico y personal de primer contacto con el turista.

Medio de verificación: Listas de asistencias y memoria fotográfica.

LÍNEA BASE VALOR Y FECHA		
AVANCE DEL INDICADOR ANUAL	AÑO	PERIODO
100%	2019	ENERO - DICIEMBRE

PARÁMETRO DE SEMAFORIZACIÓN			SEMÁFORO DEL INFORME
VERDE	AMARILLO	ROJO	
100% - 75%	50% - 74%	49% - 0%	Verde

PERIODO	ELEMENTO DE LA MIR	NOMBRE DEL INDICADOR	PROCEDIMIENTO DE CÁLCULO	DEFINICIÓN	DIMENSIÓN	UNIDAD DE MEDIDA	TIPO	DESAGREGACIÓN GEOGRÁFICA	SENTIDO DEL INDICADOR	LÍNEA BASE VALOR Y FECHA			META Y PERIODO DE CUMPLIMIENTO		AVANCE DEL INDICADOR	
										VALOR	AÑO	PERIODO	VALOR O META PLANEADA	PERIODO DE CUMPLIMIENTO		
PRIMER TRIMESTRE																
SEGUNDO TRIMESTRE	COMPONENTE 3	% de capacitaciones, % de anfitriones turísticos	(Número total de capacitaciones realizadas/ Número de capacitaciones programadas)*100; (Número total de anfitriones capacitados/ Número de anfitriones programados para capacitaciones)*100	Formula que permita conocer la cantidad de capacitaciones realizadas para anfitriones turísticos	Eficacia	Capacitaciones realizadas	Resultados	Municipio de Oaxaca de Juárez.	ascendente	0	2019	2° Trimestre	100%	Anual	50%	
TERCER TRIMESTRE	COMPONENTE 3	% de capacitaciones, % de anfitriones turísticos	(Número total de capacitaciones realizadas/ Número de capacitaciones programadas)*100; (Número total de anfitriones capacitados/ Número de anfitriones programados para capacitaciones)*100	Formula que permita conocer la cantidad de capacitaciones realizadas para anfitriones turísticos	Eficacia	Capacitaciones realizadas	Resultados	Municipio de Oaxaca de Juárez.	ascendente	0	2019	3° Trimestre	100%	Anual	75%	
CUARTO TRIMESTRE	COMPONENTE 3	% de capacitaciones, % de anfitriones turísticos	(Número total de capacitaciones realizadas/ Número de capacitaciones programadas)*100; (Número total de anfitriones capacitados/ Número de anfitriones programados para capacitaciones)*100	Formula que permita conocer la cantidad de capacitaciones realizadas para anfitriones turísticos	Eficacia	Capacitaciones realizadas	Resultados	Municipio de Oaxaca de Juárez.	ascendente	0	2019	4° Trimestre	100%	Anual	100%	



OAXACA DE JUÁREZ
PATRIMONIO CULTURAL DE LA HUMANIDAD
2019-2021
SUBDIRECCIÓN DE TURISMO

Jose Mich

UNIDAD RESPONSABLE: SUBDIRECCIÓN DE TURISMO



Eje del Plan Municipal de Desarrollo: Ciudad Productiva

Subeje: Desarrollo y Fortalecimiento Turístico

Objetivo del Plan Municipal de Desarrollo: 3.5 Elevar el nivel de competitividad del sector turístico a través de la innovación y el fortalecimiento del sector.

Estrategia: 3.5.3 Fomentar la calidad en el servicio del sector turístico para mejorar la satisfacción del visitante y ser un destino competitivo.

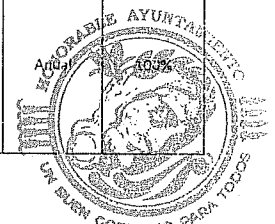
Línea de acción: 3.5.3.4 Impulsar un programa integral de capacitación y sensibilización para el sector turístico y personal de primer contacto con el turista.

Medio de verificación: Reporte de actividades y memoria fotográfica.

LÍNEA BASE VALOR Y FECHA		
AVANCE DEL INDICADOR ANUAL	AÑO	PERIODO
100%	2019	ENERO - DICIEMBRE

PARÁMETRO DE SEMAFORIZACIÓN			SEMÁFORO DEL INFORME
VERDE	AMARILLO	ROJO	
100% - 75%	50% - 74%	49% - 0%	Verde

PERIODO	ELEMENTO DE LA MIR	NOMBRE DEL INDICADOR	PROCEDIMIENTO DE CÁLCULO	DEFINICIÓN	DIMENSIÓN	UNIDAD DE MEDIDA	TIPO	DESAGREGACIÓN GEOGRÁFICA	SENTIDO DEL INDICADOR	LÍNEA BASE VALOR Y FECHA			META Y PERIODO DE CUMPLIMIENTO		AVANCE DEL INDICADOR	
										VALOR	AÑO	PERIODO	VALOR O META PLANEADA	PERIODO DE CUMPLIMIENTO		
PRIMER TRIMESTRE																
SEGUNDO TRIMESTRE	COMPONENTE 1 ACTIVIDAD 1	(Núm. de Rutas programadas/Núm. de Rutas atendidas)*100; (Núm de personas programadas/Núm de personas beneficiadas)*100	(Núm de Rutas programadas/Núm de Rutas atendidas)*100; (Núm de personas programadas/Núm de personas beneficiadas)*100	Formula que permita conocer la cantidad de rutas atendidas	Eficacia	Rutas atendidas	Resultados	Municipio de Oaxaca de Juárez.	ascendente	0	2019	2° Trimestre	100%	Anual	50%	
TERCER TRIMESTRE	COMPONENTE 1 ACTIVIDAD 1	(Núm. de Rutas programadas/Núm. de Rutas atendidas)*100; (Núm de personas programadas/Núm de personas beneficiadas)*100	(Núm de Rutas programadas/Núm de Rutas atendidas)*100; (Núm de personas programadas/Núm de personas beneficiadas)*100	Formula que permita conocer la cantidad de rutas atendidas	Eficacia	Rutas atendidas	Resultados	Municipio de Oaxaca de Juárez.	ascendente	0	2019	3° Trimestre	100%	Anual	75%	
CUARTO TRIMESTRE	COMPONENTE 1 ACTIVIDAD 1	(Núm. de Rutas programadas/Núm. de Rutas atendidas)*100; (Núm de personas programadas/Núm de personas beneficiadas)*100	(Núm de Rutas programadas/Núm de Rutas atendidas)*100; (Núm de personas programadas/Núm de personas beneficiadas)*100	Formula que permita conocer la cantidad de rutas atendidas	Eficacia	Rutas atendidas	Resultados	Municipio de Oaxaca de Juárez.	ascendente	0	2019	4° Trimestre	100%			



OAXACA DE JUÁREZ
PATRIMONIO CULTURAL DE LA HUMANIDAD
2019-2021

SUBDIRECCIÓN DE
TURISMO

José Andrés

UNIDAD RESPONSABLE: SUBDIRECCIÓN DE TURISMO



Eje del Plan Municipal de Desarrollo: Ciudad Productiva
Subeje: Desarrollo y Fortalecimiento Turístico

Objetivo del Plan Municipal de Desarrollo: 3.5 Elevar el nivel de competitividad del sector turístico a través de la innovación y el fortalecimiento del sector.

Estrategia: 3.5.3 Fomentar la calidad en el servicio del sector turístico para mejorar la satisfacción del visitante y ser un destino competitivo.


Línea de acción: 3.5.3.4 Impulsar un programa integral de capacitación y sensibilización para el sector turístico y personal de primer contacto con el turista.

Medio de verificación: Material Impreso

LÍNEA BASE VALOR Y FECHA		
AVANCE DEL INDICADOR ANUAL	AÑO	PERIODO
100%	2019	ENERO - DICIEMBRE

PARÁMETRO DE SEMAFORIZACIÓN			SEMÁFORO DEL INFORME
VERDE	AMARILLO	ROJO	
100% - 75%	50% - 74%	49% - 0%	Verde

PERIODO	ELEMENTO DE LA MIR	NOMBRE DEL INDICADOR	PROCEDIMIENTO DE CÁLCULO	DEFINICIÓN	DIMENSIÓN	UNIDAD DE MEDIDA	TIPO	DESAGREGACIÓN GEOGRÁFICA	SENTIDO DEL INDICADOR	LÍNEA BASE VALOR Y FECHA			META Y PERIODO DE CUMPLIMIENTO		AVANCE DEL INDICADOR
										VALOR	AÑO	PERIODO	VALOR O META PLANEADA	PERIODO DE CUMPLIMIENTO	
PRIMER TRIMESTRE															
SEGUNDO TRIMESTRE	COMPONENTE 1 ACTIVIDAD 2	(Núm de material informativo programado en el año/ Núm de material informativo impreso)*100	(Núm de material informativo programado en el año/ Núm de material informativo impreso)*100	Formula que permita conocer la cantidad de material impreso.	Eficacia	Material Impreso	Resultados	Municipio de Oaxaca de Juárez.	ascendente	0	2019	2° Trimestre	100%	Anual	50%
TERCER TRIMESTRE	COMPONENTE 1 ACTIVIDAD 2	(Núm de material informativo programado en el año/ Núm de material informativo impreso)*100	(Núm de material informativo programado en el año/ Núm de material informativo impreso)*100	Formula que permita conocer la cantidad de material impreso.	Eficacia	Material Impreso	Resultados	Municipio de Oaxaca de Juárez.	ascendente	0	2019	3° Trimestre	100%	Anual	75%
CUARTO TRIMESTRE	COMPONENTE 1 ACTIVIDAD 2	(Núm de material informativo programado en el año/ Núm de material informativo impreso)*100	(Núm de material informativo programado en el año/ Núm de material informativo impreso)*100	Formula que permita conocer la cantidad de material impreso.	Eficacia	Material Impreso	Resultados	Municipio de Oaxaca de Juárez.	ascendente	0	2019	4° Trimestre	100%	Anual	100%



OAXACA DE JUÁREZ
PATRIMONIO CULTURAL DE LA HUMANIDAD
2019-2021

SUBDIRECCIÓN DE TURISMO

Handwritten signature

UNIDAD RESPONSABLE: SUBDIRECCIÓN DE TURISMO



Eje del Plan Municipal de Desarrollo: Ciudad Productiva

Subeje: Desarrollo y Fortalecimiento Turístico

Objetivo del Plan Municipal de Desarrollo: 3.5 Elevar el nivel de competitividad del sector turístico a través de la innovación y el fortalecimiento del sector.

Estrategia: 3.5.3 Fomentar la calidad en el servicio del sector turístico para mejorar la satisfacción del visitante y ser un destino competitivo.

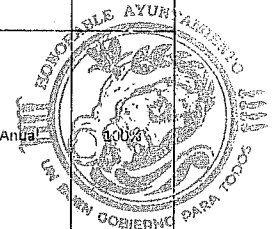
Línea de acción: 3.5.3.4 Impulsar un programa integral de capacitación y sensibilización para el sector turístico y personal de primer contacto con el turista.

Medio de verificación: Listas de asistencia y memoria fotográfica.

LÍNEA BASE VALCR Y FECHA		
AVANCE DEL INDICADOR ANUAL	AÑO	PERIODO
100%	2019	ENERO - DICIEMBRE

PARÁMETRO DE SEMAFORIZACIÓN			SEMÁFORO DEL INFORME
VERDE	AMARILLO	ROJO	
100% - 75%	50% - 74%	49% - 0%	Verde.

PERIODO	ELEMENTO DE LA MIF	NOMBRE DEL INDICADOR	PROCEDIMIENTO DE CÁLCULO	DEFINICIÓN	DIMENSIÓN	UNIDAD DE MEDIDA	TIPO	DESAGREGACIÓN GEOGRÁFICA	SENTIDO DEL INDICADOR	LÍNEA BASE VALCR Y FECHA			META Y PERIODO DE CUMPLIMIENTO		AVANCE DEL INDICADOR
										VALOR	AÑO	PERIODO	VALOR O META PLANEADA	PERIODO DE CUMPLIMIENTO	
PRIMER TRIMESTRE															
SEGUNDO TRIMESTRE	COMPONENTE 2 ACTIVIDAD 1	Núm. de reuniones programadas, Núm. de acuerdos establecidos	(Núm de reuniones realizadas/Núm de reuniones programadas)*100; (Núm de acuerdos establecidos/Núm. de acuerdos programados)*100	Formula que permita conocer la cantidad de reuniones realizadas y acuerdos establecidos	Eficacia	Reuniones realizadas y acuerdos establecidos	Resultados	Municipio de Oaxaca de Juárez.	ascendente	0	2019	2° Trimestre	100%	Anual	50%
TERCER TRIMESTRE	COMPONENTE 2 ACTIVIDAD 1	Núm. de reuniones programadas, Núm. de acuerdos establecidos	(Núm de reuniones realizadas/Núm de reuniones programadas)*100; (Núm de acuerdos establecidos/Núm. de acuerdos programados)*100	Formula que permita conocer la cantidad de reuniones realizadas y acuerdos establecidos	Eficacia	Reuniones realizadas y acuerdos establecidos	Resultados	Municipio de Oaxaca de Juárez.	ascendente	0	2019	3° Trimestre	100%	Anual	75%
CUARTO TRIMESTRE	COMPONENTE 2 ACTIVIDAD 1	Núm. de reuniones programadas, Núm. de acuerdos establecidos	(Núm de reuniones realizadas/Núm de reuniones programadas)*100; (Núm de acuerdos establecidos/Núm. de acuerdos programados)*100	Formula que permita conocer la cantidad de reuniones realizadas y acuerdos establecidos	Eficacia	Reuniones realizadas y acuerdos establecidos	Resultados	Municipio de Oaxaca de Juárez.	ascendente	0	2019	4° Trimestre	100%	Anual	100%



OAXACA DE JUÁREZ
PATRIMONIO CULTURAL DE LA HUMANIDAD
2019-2021

SUBDIRECCIÓN DE
TURISMO

José María

UNIDAD RESPONSABLE: SUBDIRECCIÓN DE TURISMO



Eje del Plan Municipal de Desarrollo: Ciudad Productiva

Subeje: Desarrollo y Fortalecimiento Turístico

Objetivo del Plan Municipal de Desarrollo: 3.5 Elevar el nivel de competitividad del sector turístico a través de la innovación y el fortalecimiento del sector.

Estrategia: 3.5.3 Fomentar la calidad en el servicio del sector turístico para mejorar la satisfacción del visitante y ser un destino competitivo.

Línea de acción: 3.5.3.4 Impulsar un programa integral de capacitación y sensibilización para el sector turístico y personal de primer contacto con el turista.

Medio de verificación: Carteles, memoria fotográfica.

LÍNEA BASE VALOR Y FECHA		
AVANCE DEL INDICADOR ANUAL	AÑO	PERIODO
100%	2019	ENERO - DICIEMBRE

PARÁMETRO DE SEMAFORIZACIÓN			SEMÁFORO DEL INFORME
VERDE	AMARILLO	ROJO	
100% - 75%	50% - 74%	49% - 0%	Verde

PERIODO	ELEMENTO DE LA MIR	NOMBRE DEL INDICADOR	PROCEDIMIENTO DE CÁLCULO	DEFINICIÓN	DIMENSIÓN	UNIDAD DE MEDIDA	TIPO	DESAGREGACIÓN GEOGRÁFICA	SENTIDO DEL INDICADOR	LÍNEA BASE VALOR Y FECHA			META PERIODO DE CUMPLIMIENTO		AVANCE DEL INDICADOR	
										VALOR	AÑO	PERIODO	VALOR O META PLANEADA	PERIODO DE CUMPLIMIENTO		
PRIMER TRIMESTRE																
SEGUNDO TRIMESTRE	COMPONENTE 2 ACTIVIDAD 2	% de actividades turísticas realizadas fuera del Centro Histórico.	(Núm de actividades turísticas realizadas fuera del Centro Histórico/ Núm de actividades programadas fuera del Centro Histórico)*100	Formula que permita conocer la cantidad de actividades turísticas realizadas fuera del Centro Histórico.	Eficacia	Actividades realizadas fuera del Centro Histórico	Resultados	Municipio de Oaxaca de Juárez.	ascendente	0	2019	2° Trimestre	100%	Anual	50%	
TERCER TRIMESTRE	COMPONENTE 2 ACTIVIDAD 2	% de actividades turísticas realizadas fuera del Centro Histórico.	(Núm de actividades turísticas realizadas fuera del Centro Histórico/ Núm de actividades programadas fuera del Centro Histórico)*100	Formula que permita conocer la cantidad de actividades turísticas realizadas fuera del Centro Histórico.	Eficacia	Actividades realizadas fuera del Centro Histórico	Resultados	Municipio de Oaxaca de Juárez.	ascendente	0	2019	3° Trimestre	100%	Anual	75%	
CUARTO TRIMESTRE	COMPONENTE 2 ACTIVIDAD 2	% de actividades turísticas realizadas fuera del Centro Histórico.	(Núm de actividades turísticas realizadas fuera del Centro Histórico/ Núm de actividades programadas fuera del Centro Histórico)*100	Formula que permita conocer la cantidad de actividades turísticas realizadas fuera del Centro Histórico.	Eficacia	Actividades realizadas fuera del Centro Histórico	Resultados	Municipio de Oaxaca de Juárez.	ascendente	0	2019	4° Trimestre	100%	Anual	100%	



OAXACA DE JUÁREZ
PATRIMONIO CULTURAL DE LA HUMANIDAD
2019-2021
SUBDIRECCIÓN DE TURISMO

Juichu

UNIDAD RESPONSABLE: SUBDIRECCIÓN DE TURISMO



Eje del Plan Municipal de Desarrollo: Ciudad Productiva

Subeje: Desarrollo y Fortalecimiento Turístico

Objetivo del Plan Municipal de Desarrollo: 3.5 Elevar el nivel de competitividad del sector turístico a través de la innovación y el fortalecimiento del sector.

Estrategia: 3.5.3 Fomentar la calidad en el servicio del sector turístico para mejorar la satisfacción del visitante y ser un destino competitivo.


Línea de acción: 3.5.3.4 Impulsar un programa integral de capacitación y sensibilización para el sector turístico y personal de primer contacto con el turista.

Medio de verificación: Listas de asistencias.

LÍNEA BASE VALOR Y FECHA		
AVANCE DEL INDICADOR ANUAL	AÑO	PERIODO
100%	2019	ENERO - DICIEMBRE

PARÁMETRO DE SEMAFORIZACIÓN			SEMÁFORO DEL INFORME
VERDE	AMARILLO	ROJO	
100% - 75%	50% - 74%	49% - 0%	Verde

PERIODO	ELEMENTO DE LA MIR	NOMBRE DEL INDICADOR	PROCEDIMIENTO DE CÁLCULO	DEFINICIÓN	DIMENSIÓN	UNIDAD DE MEDIDA	TIPO	DESAGREGACIÓN GEOGRÁFICA	SENTIDO DEL INDICADOR	LÍNEA BASE VALOR Y FECHA			META Y PERIODO DE CUMPLIMIENTO		AVANCE DEL INDICADOR
										VALOR	AÑO	PERIODO	VALOR O META PLANEADA	PERIODO DE CUMPLIMIENTO	
PRIMER TRIMESTRE															
SEGUNDO TRIMESTRE	COMPONENTE 3 ACTIVIDAD 1	% de capacitaciones, % de anfitriones turísticos	(Núm total de capacitaciones realizadas/ Núm de capacitaciones programadas)*100; (Núm total de anfitriones capacitados/Núm de anfitriones programados para capacitaciones)*100	Formula que permita conocer la cantidad de capacitaciones realizadas	Eficacia	Capacitaciones realizadas	Resultados	Municipio de Oaxaca de Juárez.	ascendente	0	2019	2° Trimestre	100%	Anual	50%
TERCER TRIMESTRE	COMPONENTE 3 ACTIVIDAD 1	% de capacitaciones, % de anfitriones turísticos	(Núm total de capacitaciones realizadas/ Núm de capacitaciones programadas)*100; (Núm total de anfitriones capacitados/Núm de anfitriones programados para capacitaciones)*100	Formula que permita conocer la cantidad de capacitaciones realizadas	Eficacia	Capacitaciones realizadas	Resultados	Municipio de Oaxaca de Juárez.	ascendente	0	2019	3° Trimestre	100%	Anual	75%
CUARTO TRIMESTRE	COMPONENTE 3 ACTIVIDAD 1	% de capacitaciones, % de anfitriones turísticos	(Núm total de capacitaciones realizadas/ Núm de capacitaciones programadas)*100; (Núm total de anfitriones capacitados/Núm de anfitriones programados para capacitaciones)*100	Formula que permita conocer la cantidad de capacitaciones realizadas	Eficacia	Capacitaciones realizadas	Resultados	Municipio de Oaxaca de Juárez.	ascendente	0	2019	4° Trimestre	100%	Anual	100%



OAXACA DE JUÁREZ
PATRIMONIO CULTURAL DE LA HUMANIDAD
2019-2021

SUBDIRECCIÓN DE
TURISMO

J. M. H. L.

UNIDAD RESPONSABLE: SUBDIRECCIÓN DE TURISMO



Eje del Plan Municipal de Desarrollo: Ciudad Productiva

Subeje: Desarrollo y Fortalecimiento Turístico

Objetivo del Plan Municipal de Desarrollo: 3.5 Elevar el nivel de competitividad del sector turístico a través de la innovación y el fortalecimiento del sector.

Estrategia: 3.5.3 Fomentar la calidad en el servicio del sector turístico para mejorar la satisfacción del visitante y ser un destino competitivo.

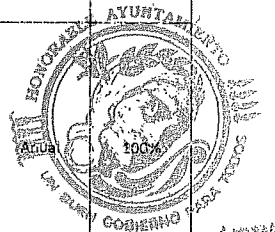
Línea de acción: 3.5.3.4 Impulsar un programa integral de capacitación y sensibilización para el sector turístico y personal de primer contacto con el turista.

Medio de verificación: Bitacoras de Turistas atendidos, Estadísticas

LÍNEA BASE VALOR Y FECHA		
AVANCE DEL INDICADOR ANUAL	AÑO	PERIODO
100%	2019	ENERO - DICIEMBRE

PARÁMETRO DE SEMAFORIZACIÓN			SEMAFORO DEL INFORME
VERDE	AMARILLO	ROJO	
100% - 75%	50% - 74%	49% - 0%	Verde

PERIODO	ELEMENTO DE LA MIR	NOMBRE DEL INDICADOR	PROCEDIMIENTO DE CÁLCULO	DEFINICIÓN	DIMENSIÓN	UNIDAD DE MEDIDA	TIPO	DESAGREGACIÓN GEOGRÁFICA	SENTIDO DEL INDICADOR	LÍNEA BASE VALOR Y FECHA			PERIODO DE CUMPLIMIENTO		AVANCE DEL INDICADOR	
										VALOR	AÑO	PERIODO	VALOR O META PLANEADA	PERIODO DE CUMPLIMIENTO		
PRIMER TRIMESTRE																
SEGUNDO TRIMESTRE	COMPONENTE 3 ACTIVIDAD 2	Número de Visitantes atendidos anualmente, Número de material informativo	(Núm de visitantes atendidos anualmente/Núm de visitantes estimados)*100; (Núm de material informativo impreso/ Núm de material programado)*100	Formula que permita conocer la cantidad de turista atendidos y la cantidad de material informativo difundido	Eficacia	Turistas atendidos y material informativo difundido	Resultados	Municipio de Oaxaca de Juárez.	ascendente	31 de Diciembre	2019	2° Trimestre	100%	Anual	50%	
TERCER TRIMESTRE	COMPONENTE 3 ACTIVIDAD 2	Numero de Visitantes atendidos anualmente, Numero de material informativo	(Núm de visitantes atendidos anualmente/Núm de visitantes estimados)*100; (Núm de material informativo impreso/ Núm de material programado)*100	Formula que permita conocer la cantidad de turista atendidos y la cantidad de material informativo difundido	Eficacia	Turistas atendidos y material informativo difundido	Resultados	Municipio de Oaxaca de Juárez.	ascendente	31 de Diciembre	2019	3° Trimestre	100%	Anual	75%	
CUARTO TRIMESTRE	COMPONENTE 3 ACTIVIDAD 2	Número de Visitantes atendidos anualmente, Número de material informativo	(Núm de visitantes atendidos anualmente/Núm de visitantes estimados)*100; (Núm de material informativo impreso/ Núm de material programado)*100	Formula que permita conocer la cantidad de turista atendidos y la cantidad de material informativo difundido	Eficacia	Turistas atendidos y material informativo difundido	Resultados	Municipio de Oaxaca de Juárez.	ascendente	31 de Diciembre	2019	4° Trimestre	100%	Anual	100%	



OAXACA DE JUÁREZ
PATRIMONIO CULTURAL DE LA HUMANIDAD
2019-2021

SUBDIRECCIÓN DE TURISMO

José Luis



OAXACA DE JUÁREZ
GOBIERNO MUNICIPAL
 2019-2021

UNIDAD RESPONSABLE: SUBDIRECCIÓN TÉCNICA

Eje del Plan Municipal de Desarrollo: Ciudad Segura y en Paz

Subeje: Justicia Municipal

Objetivo del Plan Municipal de Desarrollo: 1.2. Contribuir a generar una mayor armonía y paz social, a través del fortalecimiento institucional y la disminución en la comisión de delitos, índices de inseguridad y faltas administrativas en el municipio con especial énfasis en zonas de alto riesgo, así como en el Centro Histórico y en cada una de las trece agencias y sus respectivas colonias.

Estrategias: 1.2.1. Ejecutar un programa especializado para la profesionalización de las fuerzas de seguridad pública, en sus instancias de carrera policial, capacitación, certificación y controles de desempeño.

1.2.2. Fortalecer e incrementar las herramientas tecnológicas para el acopio y procesamiento de la información con valor policial.

Líneas de acción: 1.2.1.6. Crear áreas de inteligencia policial, una por cada sector, que aporten insumos a la Dirección de Seguridad pública, Vialidad y Protección Ciudadana, que mantengan actualizado el mapa delictivo e identifiquen redes de vínculos y modus operandi delictivo.

1.2.2.5. Aplicar sistemas de información con tecnología de última generación para la rápida y efectiva atención de contingencias.

1.2.2.9. Implementar soluciones geomáticas que proporcionen una cartografía para elaborar mapas del delito, así como esquemas de monitoreo de la incidencia delictiva para la toma de decisiones operativas.

Medio de verificación: Bitácora de consultas en Plataforma México, en resguardo de la Subdirección Técnica de la Dirección de Seguridad Pública, Vialidad y Protección Ciudadana 2019.

LÍNEA BASE VALOR Y FECHA		
AVANCE DEL INDICADOR ANUAL	AÑO	PERIODO
98%	2019	ENERO - DICIEMBRE


PARÁMETRO DE SEMAFORIZACIÓN			SEMÁFORO DEL INFORME
VERDE	AMARILLO	ROJO	
100 - 90	89 - 80	79 - 0	VERDE



OAXACA DE JUÁREZ
 GOBIERNO DEL ESTADO DE OAXACA
 2019-2021

UNIDAD RESPONSABLE: SUBDIRECCIÓN TÉCNICA

PERIODO	ELEMENTO DE LA MIR	NOMBRE DEL INDICADOR	PROCEDIMIENTO DE CÁLCULO	DEFINICIÓN	DIMENSIÓN	UNIDAD DE MEDIDA	TIPO	DESAGREGACIÓN GEOGRÁFICA	SENTIDO DEL INDICADOR	LÍNEA BASE VALOR Y FECHA			META Y PERIODO DE CUMPLIMIENTO		AVANCE DEL INDICADOR
										VALOR	AÑO	PERIODO	VALOR O META PLANEADA	PERIODO DE CUMPLIMIENTO	
PRIMER TRIMESTRE	FIN	Promedio anual de consultas y reportes realizados por la Subdirección Técnica	(Número de consultas y reportes realizados ejercicio 2019 / número de consultas y reportes realizados ejercicio 2018)x 100	(Número de consultas y reportes realizados ejercicio 2019 / número de consultas y reportes realizados ejercicio 2018)x 100	Eficacia	Promedio	Estratégico	Municipio de Oaxaca de Juárez	ascendente	Durante el primer trimestre del ejercicio 2019 no se realizó reporte alguno, debido a que la Matriz de Indicadores de Resultados (MIR) de cada Unidad Ejecutora debe ir alineada al Plan Municipal de Desarrollo , el cual fue publicado en el segundo trimestre del año.					
SEGUNDO TRIMESTRE	FIN	Promedio anual de consultas y reportes realizados por la Subdirección Técnica	(Número de consultas y reportes realizados ejercicio 2019 / número de consultas y reportes realizados ejercicio 2018)x 100	(Número de consultas y reportes realizados ejercicio 2019 / número de consultas y reportes realizados ejercicio 2018)x 100	Eficacia	Promedio	Estratégico	Municipio de Oaxaca de Juárez	ascendente	26%	2018	Ene-Dic	100%	Anual	verde 50 %
TERCER TRIMESTRE	FIN	Promedio anual de consultas y reportes realizados por la Subdirección Técnica	(Número de consultas y reportes realizados ejercicio 2019 / número de consultas y reportes realizados ejercicio 2018)x 100	(Número de consultas y reportes realizados ejercicio 2019 / número de consultas y reportes realizados ejercicio 2018)x 100	Eficacia	Promedio	Estratégico	Municipio de Oaxaca de Juárez	ascendente	50%	2018	Ene-Dic	100%	Anual	verde 74 %
CUARTO TRIMESTRE	FIN	Promedio anual de consultas y reportes realizados por la Subdirección Técnica	(Número de consultas y reportes realizados ejercicio 2019 / número de consultas y reportes realizados ejercicio 2018)x 100	(Número de consultas y reportes realizados ejercicio 2019 / número de consultas y reportes realizados ejercicio 2018)x 100	Eficacia	Promedio	Estratégico	Municipio de Oaxaca de Juárez	ascendente	74%	2018	Ene-Dic	100%	Anual	verde 98 %


 CAP. ALEJANDRO ERWIN PACHECO MENDOZA
 DIRECCIÓN DE SEGURIDAD PÚBLICA
 UNIDAD Y PROTECCIÓN CIUDADANA
 SUBDIRECCIÓN DE INTELIGENCIA POLICIAL
 Y APOYO A LA OPERACION



OAXACA DE JUÁREZ
 GOBIERNO MUNICIPAL
 2019-2021

UNIDAD RESPONSABLE: SUBDIRECCIÓN TÉCNICA

Eje del Plan Municipal de Desarrollo: Ciudad Segura y en Paz

Subeje: Justicia Municipal

Objetivo del Plan Municipal de Desarrollo: 1.2. Contribuir a generar una mayor armonía y paz social, a través del fortalecimiento institucional y la disminución en la comisión de delitos, índices de inseguridad y faltas administrativas en el municipio con especial énfasis en zonas de alto riesgo, así como en el Centro Histórico y en cada una de las trece agencias y sus respectivas colonias.

Estrategias: 1.2.1. Ejecutar un programa especializado para la profesionalización de las fuerzas de seguridad pública, en sus instancias de carrera policial, capacitación, certificación y controles de desempeño.

1.2.2. Fortalecer e incrementar las herramientas tecnológicas para el acopio y procesamiento de la información con valor policial.

Líneas de acción: 1.2.1.6. Crear áreas de inteligencia policial, una por cada sector, que aporten insumos a la Dirección de Seguridad pública, Vialidad y Protección Ciudadana, que mantengan actualizado el mapa delictivo e identifiquen redes de vínculos y modus operandi delictivo.

1.2.2.5. Aplicar sistemas de información con tecnología de última generación para la rápida y efectiva atención de contingencias.

1.2.2.9. Implementar soluciones geomáticas que proporcionen una cartografía para elaborar mapas del delito, así como esquemas de monitoreo de la incidencia delictiva para la toma de decisiones operativas.

Medio de verificación: Bitácora de consultas en Plataforma México, en resguardo de la Subdirección Técnica de la Dirección de Seguridad Pública, Vialidad y Protección Ciudadana 2019.

LÍNEA BASE VALOR Y FECHA		
AVANCE DEL INDICADOR ANUAL	AÑO	PERIODO
95%	2019	ENERO - DICIEMBRE


PARÁMETRO DE SEMAFORIZACIÓN			SEMÁFORO DEL INFORME
VERDE	AMARILLO	ROJO	
100 - 90	89 - 80	79 - 0	VERDE



OAXACA DE JUÁREZ
2019-2021

UNIDAD RESPONSABLE: SUBDIRECCIÓN TÉCNICA

PERIODO	ELEMENTO DE LA MIR	NOMBRE DEL INDICADOR	PROCEDIMIENTO DE CÁLCULO	DEFINICIÓN	DIMENSIÓN	UNIDAD DE MEDIDA	TIPO	DESAGREGACIÓN GEOGRÁFICA	SENTIDO DEL INDICADOR	LÍNEA BASE VALOR Y FECHA			META Y PERIODO DE CUMPLIMIENTO		AVANCE DEL INDICADOR
										VALOR	AÑO	PERIODO	VALOR O META PLANEADA	PERIODO DE CUMPLIMIENTO	
PRIMER TRIMESTRE	PROPÓSITO	Porcentaje de consultas realizadas a través de las bases de datos	(Número de consultas realizadas en el presente trimestre / Número de consultas realizadas en el trimestre anterior)x100	(Número de consultas realizadas en el presente trimestre / Número de consultas realizadas en el trimestre anterior)x100	Eficacia	Porcentaje	Estratégico	Municipio de Oaxaca de Juárez	Ascendente	Durante el primer trimestre del ejercicio 2019 no se realizó reporte alguno, debido a que la Matriz de Indicadores de Resultados (MIR) de cada Unidad Ejecutora debe ir alineada al Plan Municipal de Desarrollo , el cual fue publicado en el segundo trimestre del año.					
SEGUNDO TRIMESTRE	PROPÓSITO	Porcentaje de consultas realizadas a través de las bases de datos	(Número de consultas realizadas en el presente trimestre / Número de consultas realizadas en el trimestre anterior)x100	(Número de consultas realizadas en el presente trimestre / Número de consultas realizadas en el trimestre anterior)x100	Eficacia	Porcentaje	Estratégico	Municipio de Oaxaca de Juárez	Ascendente	25%	2019	Ene-Mar	100%	Trimestral	verde 49 %
TERCER TRIMESTRE	PROPÓSITO	Porcentaje de consultas realizadas a través de las bases de datos	(Número de consultas realizadas en el presente trimestre / Número de consultas realizadas en el trimestre anterior)x100	(Número de consultas realizadas en el presente trimestre / Número de consultas realizadas en el trimestre anterior)x100	Eficacia	Porcentaje	Estratégico	Municipio de Oaxaca de Juárez	Ascendente	49%	2019	Abr-Jun. 2019	100%	Trimestral	verde 72 %
CUARTO TRIMESTRE	PROPÓSITO	Porcentaje de consultas realizadas a través de las bases de datos	(Número de consultas realizadas en el presente trimestre / Número de consultas realizadas en el trimestre anterior)x100	(Número de consultas realizadas en el presente trimestre / Número de consultas realizadas en el trimestre anterior)x100	Eficacia	Porcentaje	Estratégico	Municipio de Oaxaca de Juárez	Ascendente	72%	2019	Jul-Sep. 2019	100%	Trimestral	verde 95 %


 CAP. ALEJANDRO PACHECO MENDOZA
 DIRECCIÓN DE SEGURIDAD PÚBLICA,
 VIALIDAD Y PROTECCIÓN CIUDADANA
 SUBDIRECCIÓN DE INTELIGENCIA POLICIAL
 Y APOYO A LA OPERACION



OAXACA DE JUÁREZ
 Programa Operativo de Planeación Municipal
 2019-2021

UNIDAD RESPONSABLE: SUBDIRECCIÓN TÉCNICA

Eje del Plan Municipal de Desarrollo: Ciudad Segura y en Paz

Subeje: Justicia Municipal

Objetivo del Plan Municipal de Desarrollo: 1.2. Contribuir a generar una mayor armonía y paz social, a través del fortalecimiento institucional y la disminución en la comisión de delitos, índices de inseguridad y faltas administrativas en el municipio con especial énfasis en zonas de alto riesgo, así como en el Centro Histórico y en cada una de las trece agencias y sus respectivas colonias.

Estrategias: 1.2.1. Ejecutar un programa especializado para la profesionalización de las fuerzas de seguridad pública, en sus instancias de carrera policial, capacitación, certificación y controles de desempeño.

1.2.2. Fortalecer e incrementar las herramientas tecnológicas para el acopio y procesamiento de la información con valor policial.

Líneas de acción: 1.2.1.6. Crear áreas de inteligencia policial, una por cada sector, que aporten insumos a la Dirección de Seguridad pública, Vialidad y Protección Ciudadana, que mantengan actualizado el mapa delictivo e identifiquen redes de vínculos y modus operandi delictivo.

1.2.2.5. Aplicar sistemas de información con tecnología de última generación para la rápida y efectiva atención de contingencias.

1.2.2.9. Implementar soluciones geomáticas que proporcionen una cartografía para elaborar mapas del delito, así como esquemas de monitoreo de la incidencia delictiva para la toma de decisiones operativas.

Medio de verificación: Bitácora de consultas en Plataforma México, en resguardo de la Subdirección Técnica de la Dirección de Seguridad Pública, Vialidad y Protección Ciudadana 2019.

LÍNEA BASE VALOR Y FECHA		
AVANCE DEL INDICADOR ANUAL	AÑO	PERIODO
96%	2019	ENERO - DICIEMBRE

PARÁMETRO DE SEMAFORIZACIÓN			SEMÁFORO DEL INFORME
VERDE	AMARILLO	ROJO	
100 - 90	89 - 80	79 - 0	VERDE



ELEMENTO	NOMBRE DEL	PROCEDIMIENTO	UNIDAD	DESAGREGA	SENTIDO	LÍNEA BASE VALOR Y FECHA	META Y PERIODO DE CUMPLIMIENTO	AVANCE DEL
----------	------------	---------------	--------	-----------	---------	--------------------------	--------------------------------	------------



OAXACA DE JUÁREZ
GOBIERNO DEL ESTADO DE OAXACA
2019-2021

UNIDAD RESPONSABLE: SUBDIRECCIÓN TÉCNICA

PERIODO	ELEMENTO DE LA MIR	NOMBRE DEL INDICADOR	PROCEDIMIENTO DE CÁLCULO	DEFINICIÓN	DIMENSIÓN	DE MEDIDA	TIPO	CIÓN GEOGRÁFICA	DEL INDICADOR	VALOR	AÑO	PERIODO	VALOR O META PLANEADA	PERIODO DE CUMPLIMIENTO	DEL INDICADOR
PRIMER TRIMESTRE	COMPONENTE 1	Porcentaje de capturas en la Plataforma Municipal	(Número de capturas realizadas en el presente mes / Número de capturas realizadas en el mes anterior)x100	(Número de capturas realizadas en el presente mes / Número de capturas realizadas en el mes anterior)x100	Eficacia	Porcentaje	Gestión	Municipio de Oaxaca de Juárez	Descendente	Durante el primer trimestre del ejercicio 2019 no se realizó reporte alguno, debido a que la Matriz de Indicadores de Resultados (MIR) de cada Unidad Ejecutora debe ir alineada al Plan Municipal de Desarrollo , el cual fue publicado en el segundo trimestre del año.					
SEGUNDO TRIMESTRE	COMPONENTE 1	Porcentaje de capturas en la Plataforma Municipal	(Número de capturas realizadas en el presente mes / Número de capturas realizadas en el mes anterior)x100	(Número de capturas realizadas en el presente mes / Número de capturas realizadas en el mes anterior)x100	Eficacia	Porcentaje	Gestión	Municipio de Oaxaca de Juárez	Descendente	25%	2019	Ene-Mar	100%	Mensual	verde 49 %
TERCER TRIMESTRE	COMPONENTE 1	Porcentaje de capturas en la Plataforma Municipal	(Número de capturas realizadas en el presente mes / Número de capturas realizadas en el mes anterior)x100	(Número de capturas realizadas en el presente mes / Número de capturas realizadas en el mes anterior)x100	Eficacia	Porcentaje	Gestión	Municipio de Oaxaca de Juárez	Descendente	49%	2019	Abr-Jun. 2019	100%	Trimestral	verde 72 %
CUARTO TRIMESTRE	COMPONENTE 1	Porcentaje de capturas en la Plataforma Municipal	(Número de capturas realizadas en el presente mes / Número de capturas realizadas en el mes anterior)x100	(Número de capturas realizadas en el presente mes / Número de capturas realizadas en el mes anterior)x100	Eficacia	Porcentaje	Gestión	Municipio de Oaxaca de Juárez	Descendente	73%	2019	Jul-Sep. 2019	100%	Mensual	verde 96 %

 CAP. ALEJANDRO B. MACHECO MENDOZA
 OAXACA DE JUÁREZ
 GOBIERNO DEL ESTADO DE OAXACA
 2019-2021
 DIRECCIÓN DE SEGURIDAD PÚBLICA
 VIGILANCIA Y PROTECCIÓN CIUDADANA
 SUBDIRECCIÓN DE INTELIGENCIA POLICIAL
 Y APOYO A LA OPERACION



OAXACA DE JUÁREZ
ESTADO LIBRE Y SOBERANO DE LA REPÚBLICA MEXICANA
2019-2021

UNIDAD RESPONSABLE: SUBDIRECCIÓN TÉCNICA

Eje del Plan Municipal de Desarrollo: Ciudad Segura y en Paz

Subeje: Justicia Municipal

Objetivo del Plan Municipal de Desarrollo: 1.2. Contribuir a generar una mayor armonía y paz social, a través del fortalecimiento institucional y la disminución en la comisión de delitos, índices de inseguridad y faltas administrativas en el municipio con especial énfasis en zonas de alto riesgo, así como en el Centro Histórico y en cada una de las trece agencias y sus respectivas colonias.

Estrategias: 1.2.1. Ejecutar un programa especializado para la profesionalización de las fuerzas de seguridad pública, en sus instancias de carrera policial, capacitación, certificación y controles de desempeño.

Líneas de acción: 1.2.2. Fortalecer e incrementar las herramientas tecnológicas para el acopio y procesamiento de la información con valor policial.

1.2.1.6. Crear áreas de inteligencia policial, una por cada sector, que aporten insumos a la Dirección de Seguridad pública, Vialidad y Protección Ciudadana, que mantengan actualizado el mapa delictivo e identifiquen redes de vínculos y modus operandi delictivo.

1.2.2.5. Aplicar sistemas de información con tecnología de última generación para la rápida y efectiva atención de contingencias.

1.2.2.9. Implementar soluciones geomáticas que proporcionen una cartografía para elaborar mapas del delito, así como esquemas de monitoreo de la incidencia delictiva para la toma de decisiones operativas.

Medio de verificación: Bitácora de consultas en Plataforma México, en resguardo de la Subdirección Técnica de la Dirección de Seguridad Pública, Vialidad y Protección Ciudadana 2019.

LÍNEA BASE VALOR Y FECHA		
AVANCE DEL INDICADOR ANUAL	AÑO	PERIODO
100%	2019	ENERO - DICIEMBRE

PARÁMETRO DE SEMAFORIZACIÓN			SEMÁFORO DEL INFORME
VERDE	AMARILLO	ROJO	
100 - 90	89 - 80	79 - 0	VERDE



PERIODO	ELEMENTO DE LA MIR	NOMBRE DEL INDICADOR	PROCEDIMIENTO DE CÁLCULO	DEFINICIÓN	DIMENSIÓN	UNIDAD DE MEDIDA	TIPO	DESAGREGACIÓN GEOGRÁFICA	SENTIDO DEL INDICADOR	LÍNEA BASE VALOR Y FECHA			META Y PERIODO DE CUMPLIMIENTO		AVANCE DEL INDICADOR
										VALOR	AÑO	PERIODO	VALOR O META PLANEADA	PERIODO DE CUMPLIMIENTO	



OAXACA DE JUÁREZ
ESTADO DE OAXACA DE JUÁREZ
2019-2021

UNIDAD RESPONSABLE: SUBDIRECCIÓN TÉCNICA

PRIMER TRIMESTRE	COMPONENTE 1 ACTIVIDAD 1	Porcentaje de incidencia delictiva por sectores	(Número de mapas de incidencias delictivas por sectores en el presente mes / Número de mapas de incidencias delictivas por sectores en el mes anterior) x 100	(Número de mapas de incidencias delictivas por sectores en el presente mes / Número de mapas de incidencias delictivas por sectores en el mes anterior) x 100	Eficacia	Porcentaje	Gestión	Municipio de Oaxaca de Juárez	Ascendente	Durante el primer trimestre del ejercicio 2019 no se realizó reporte alguno, debido a que la Matriz de Indicadores de Resultados (MIR) de cada Unidad Ejecutora debe ir alineada al Plan Municipal de Desarrollo , el cual fue publicado en el segundo trimestre del año.					
SEGUNDO TRIMESTRE	COMPONENTE 1 ACTIVIDAD 1	Porcentaje de incidencia delictiva por sectores	(Número de mapas de incidencias delictivas por sectores en el presente mes / Número de mapas de incidencias delictivas por sectores en el mes anterior) x 100	(Número de mapas de incidencias delictivas por sectores en el presente mes / Número de mapas de incidencias delictivas por sectores en el mes anterior) x 100	Eficacia	Porcentaje	Gestión	Municipio de Oaxaca de Juárez	Ascendente	25%	2019	Ene-Mar	100%	Mensual	verde 50 %
TERCER TRIMESTRE	COMPONENTE 1 ACTIVIDAD 1	Porcentaje de incidencia delictiva por sectores	(Número de mapas de incidencias delictivas por sectores en el presente mes / Número de mapas de incidencias delictivas por sectores en el mes anterior) x 100	(Número de mapas de incidencias delictivas por sectores en el presente mes / Número de mapas de incidencias delictivas por sectores en el mes anterior) x 100	Eficacia	Porcentaje	Gestión	Municipio de Oaxaca de Juárez	Ascendente	50%	2019	Abr-Jun. 2019	100%	Mensual	verde 75 %
CUARTO TRIMESTRE	COMPONENTE 1 ACTIVIDAD 1	Porcentaje de incidencia delictiva por sectores	(Número de mapas de incidencias delictivas por sectores en el presente mes / Número de mapas de incidencias delictivas por sectores en el mes anterior) x 100	(Número de mapas de incidencias delictivas por sectores en el presente mes / Número de mapas de incidencias delictivas por sectores en el mes anterior) x 100	Eficacia	Porcentaje	Gestión	Municipio de Oaxaca de Juárez	Ascendente	75%	2019	Jul-Sep. 2019	100%	Mensual	verde 100 %

 CAP. ALEJANDRO VINPACHECO MENDOZA

 DIRECCIÓN DE SEGURIDAD PÚBLICA

 VIALIDAD Y PROTECCIÓN CIUDADANA

 SUBDIRECCIÓN DE INTELIGENCIA POLICIAL

 Y APOYO A LA OPERACION



OAXACA DE JUÁREZ
GOBIERNO DEL ESTADO DE OAXACA
2019-2021

UNIDAD RESPONSABLE: SUBDIRECCIÓN TÉCNICA

Eje del Plan Municipal de Desarrollo: Ciudad Segura y en Paz

Subeje: Justicia Municipal

Objetivo del Plan Municipal de Desarrollo: 1.2. Contribuir a generar una mayor armonía y paz social, a través del fortalecimiento institucional y la disminución en la comisión de delitos, índices de inseguridad y faltas administrativas en el municipio con especial énfasis en zonas de alto riesgo, así como en el Centro Histórico y en cada una de las trece agencias y sus respectivas colonias.

Estrategias: 1.2.1. Ejecutar un programa especializado para la profesionalización de las fuerzas de seguridad pública, en sus instancias de carrera policial, capacitación, certificación y controles de desempeño.

1.2.2. Fortalecer e incrementar las herramientas tecnológicas para el acopio y procesamiento de la información con valor policial.

Líneas de acción: 1.2.1.6. Crear áreas de inteligencia policial, una por cada sector, que aporten insumos a la Dirección de Seguridad pública, Vialidad y Protección Ciudadana, que mantengan actualizado el mapa delictivo e identifiquen redes de vínculos y modus operandi delictivo.

1.2.2.5. Aplicar sistemas de información con tecnología de última generación para la rápida y efectiva atención de contingencias.

1.2.2.9. Implementar soluciones geomáticas que proporcionen una cartografía para elaborar mapas del delito, así como esquemas de monitoreo de la incidencia delictiva para la toma de decisiones operativas.

Medio de verificación: Bitácora de consultas en Plataforma México, en resguardo de la Subdirección Técnica de la Dirección de Seguridad Pública, Vialidad y Protección Ciudadana 2019.

LÍNEA BASE VALOR Y FECHA		
AVANCE DEL INDICADOR ANUAL	AÑO	PERIODO
94%	2019	ENERO - DICIEMBRE



PARÁMETRO DE SEMAFORIZACIÓN			SEMÁFORO DEL INFORME
VERDE	AMARILLO	ROJO	
100 - 90	89 - 80	79 - 0	VERDE



OAXACA DE JUÁREZ
 GOBIERNO DEL ESTADO DE OAXACA
 2019-2021

UNIDAD RESPONSABLE: SUBDIRECCIÓN TÉCNICA

PERIODO	ELEMENTO DE LA MIR	NOMBRE DEL INDICADOR	PROCEDIMIENTO DE CÁLCULO	DEFINICIÓN	DIMENSIÓN	UNIDAD DE MEDIDA	TIPO	DESAGREGACIÓN GEOGRÁFICA	SENTIDO DEL INDICADOR	LÍNEA BASE VALOR Y FECHA			META Y PERIODO DE CUMPLIMIENTO		AVANCE DEL INDICADOR
										VALOR	AÑO	PERIODO	VALOR O META PLANEADA	PERIODO DE CUMPLIMIENTO	
PRIMER TRIMESTRE	COMPONENTE 1 ACTIVIDAD 2	Porcentaje de eventos registrados en la plataforma municipal	(Número de eventos registrados en el presente mes / Número de eventos realizados en el mes anterior)x100	(Número de eventos registrados en el presente mes / Número de eventos realizados en el mes anterior)x100	Eficacia	Porcentaje	Gestión	Municipio de Oaxaca de Juárez	Ascendente	Durante el primer trimestre del ejercicio 2019 no se realizó reporte alguno, debido a que la Matriz de Indicadores de Resultados (MIR) de cada Unidad Ejecutora debe ir alineada al Plan Municipal de Desarrollo , el cual fue publicado en el segundo trimestre del año.					
SEGUNDO TRIMESTRE	COMPONENTE 1 ACTIVIDAD 2	Porcentaje de eventos registrados en la plataforma municipal	(Número de eventos registrados en el presente mes / Número de eventos realizados en el mes anterior)x100	(Número de eventos registrados en el presente mes / Número de eventos realizados en el mes anterior)x100	Eficacia	Porcentaje	Gestión	Municipio de Oaxaca de Juárez	Ascendente	25%	2019	Ene-Mar	100%	Mensual	verde 52 %
TERCER TRIMESTRE	COMPONENTE 1 ACTIVIDAD 2	Porcentaje de eventos registrados en la plataforma municipal	(Número de eventos registrados en el presente mes / Número de eventos realizados en el mes anterior)x100	(Número de eventos registrados en el presente mes / Número de eventos realizados en el mes anterior)x100	Eficacia	Porcentaje	Gestión	Municipio de Oaxaca de Juárez	Ascendente	52%	2019	Abr-Jun. 2019	100%	Mensual	verde 72%
CUARTO TRIMESTRE	COMPONENTE 1 ACTIVIDAD 2	Porcentaje de eventos registrados en la plataforma municipal	(Número de eventos registrados en el presente mes / Número de eventos realizados en el mes anterior)x100	(Número de eventos registrados en el presente mes / Número de eventos realizados en el mes anterior)x100	Eficacia	Porcentaje	Gestión	Municipio de Oaxaca de Juárez	Ascendente	72%	2019	Jul-Sep. 2019	100%	Mensual	verde 94%



 CAP. ALEJANDRO E. WIN PACHECO MENDOZA
 OAXACA DE JUÁREZ
 GOBIERNO DEL ESTADO DE OAXACA
 2019-2021
 DIRECCIÓN DE SEGURIDAD PÚBLICA
 VIALIDAD Y PROTECCIÓN CIDADANA
 SUBDIRECCIÓN DE INTELIGENCIA POLICIAL
 Y APOYO A LA OPERACION



OAXACA DE JUÁREZ
 PATRIOTISMO COLABORACIÓN Y RESPONSABILIDAD
 2019-2021

UNIDAD RESPONSABLE: SUBDIRECCIÓN TÉCNICA

Eje del Plan Municipal de Desarrollo: Ciudad Segura y en Paz

Subeje: Justicia Municipal

Objetivo del Plan Municipal de Desarrollo: 1.2. Contribuir a generar una mayor armonía y paz social, a través del fortalecimiento institucional y la disminución en la comisión de delitos, índices de inseguridad y faltas administrativas en el municipio con especial énfasis en zonas de alto riesgo, así como en el Centro Histórico y en cada una de las trece agencias y sus respectivas colonias.

Estrategias: 1.2.1. Ejecutar un programa especializado para la profesionalización de las fuerzas de seguridad pública, en sus instancias de carrera policial, capacitación, certificación y controles de desempeño.

1.2.2. Fortalecer e incrementar las herramientas tecnológicas para el acopio y procesamiento de la información con valor policial.

Líneas de acción: 1.2.1.6. Crear áreas de inteligencia policial, una por cada sector, que aporten insumos a la Dirección de Seguridad pública, Vialidad y Protección Ciudadana, que mantengan actualizado el mapa delictivo e identifiquen redes de vínculos y modus operandi delictivo.

1.2.2.5. Aplicar sistemas de información con tecnología de última generación para la rápida y efectiva atención de contingencias.

1.2.2.9. Implementar soluciones geomáticas que proporcionen una cartografía para elaborar mapas del delito, así como esquemas de monitoreo de la incidencia delictiva para la toma de decisiones operativas.

Medio de verificación: Bitácora de consultas en Plataforma México, en resguardo de la Subdirección Técnica de la Dirección de Seguridad Pública, Vialidad y Protección Ciudadana 2019.

LÍNEA BASE VALOR Y FECHA		
AVANCE DEL INDICADOR ANUAL	AÑO	PERIODO
90%	2019	ENERO - DICIEMBRE

PARÁMETRO DE SEMAFORIZACIÓN			SEMÁFORO DEL INFORME
VERDE	AMARILLO	ROJO	
100 - 90	89 - 80	79 - 0	VERDE



OAXACA DE JUÁREZ
 GOBIERNO DEL ESTADO DE OAXACA
 2019-2021

UNIDAD RESPONSABLE: SUBDIRECCIÓN TÉCNICA

PERIODO	ELEMENTO DE LA MIR	NOMBRE DEL INDICADOR	PROCEDIMIENTO DE CÁLCULO	DEFINICIÓN	DIMENSIÓN	UNIDAD DE MEDIDA	TIPO	DESAGREGACIÓN GEOGRÁFICA	SENTIDO DEL INDICADOR	LÍNEA BASE VALOR Y FECHA			META Y PERIODO DE CUMPLIMIENTO		AVANCE DEL INDICADOR
										VALOR	AÑO	PERIODO	VALOR O META PLANEADA	PERIODO DE CUMPLIMIENTO	
PRIMER TRIMESTRE	COMPONENTE 1 ACTIVIDAD 3	Porcentaje de registros realizados en el área de sistema automatizado de identificación dactilar (A.F.I.S.)	(Número de registros realizados en el sistema automatizado de identificación dactilar en el presente mes / Número de registros realizados en el sistema automatizado de identificación dactilar en el mes anterior)x100	(Número de registros realizados en el sistema automatizado de identificación dactilar en el presente mes / Número de registros realizados en el sistema automatizado de identificación dactilar en el mes anterior)x100	Eficacia	Porcentaje	Gestión	Municipio de Oaxaca de Juárez	Ascendente	Durante el primer trimestre del ejercicio 2019 no se realizó reporte alguno, debido a que la Matriz de Indicadores de Resultados (MIR) de cada Unidad Ejecutora debe ir alineada al Plan Municipal de Desarrollo , el cual fue publicado en el segundo trimestre del año.					
SEGUNDO TRIMESTRE	COMPONENTE 1 ACTIVIDAD 3	Porcentaje de registros realizados en el área de sistema automatizado de identificación dactilar (A.F.I.S.)	(Número de registros realizados en el sistema automatizado de identificación dactilar en el presente mes / Número de registros realizados en el sistema automatizado de identificación dactilar en el mes anterior)x100	(Número de registros realizados en el sistema automatizado de identificación dactilar en el presente mes / Número de registros realizados en el sistema automatizado de identificación dactilar en el mes anterior)x100	Eficacia	Porcentaje	Gestión	Municipio de Oaxaca de Juárez	Ascendente	25%	2019	Ene-Mar	100%	Mensual	verde 47 %
TERCER TRIMESTRE	COMPONENTE 1 ACTIVIDAD 3	Porcentaje de registros realizados en el área de sistema automatizado de identificación dactilar (A.F.I.S.)	(Número de registros realizados en el sistema automatizado de identificación dactilar en el presente mes / Número de registros realizados en el sistema automatizado de identificación dactilar en el mes anterior)x100	(Número de registros realizados en el sistema automatizado de identificación dactilar en el presente mes / Número de registros realizados en el sistema automatizado de identificación dactilar en el mes anterior)x100	Eficacia	Porcentaje	Gestión	Municipio de Oaxaca de Juárez	Ascendente	47%	2019	Abr-Jun. 2019	100%	Mensual	verde 70 %



OAXACA DE JUÁREZ
 GOBIERNO MUNICIPAL
 2019-2021

UNIDAD RESPONSABLE: SUBDIRECCIÓN TÉCNICA

Eje del Plan Municipal de Desarrollo: Ciudad Segura y en Paz

Subeje: Justicia Municipal

Objetivo del Plan Municipal de Desarrollo: 1.2. Contribuir a generar una mayor armonía y paz social, a través del fortalecimiento institucional y la disminución en la comisión de delitos, índices de inseguridad y faltas administrativas en el municipio con especial énfasis en zonas de alto riesgo, así como en el Centro Histórico y en cada una de las trece agencias y sus respectivas colonias.

Estrategias: 1.2.1. Ejecutar un programa especializado para la profesionalización de las fuerzas de seguridad pública, en sus instancias de carrera policial, capacitación, certificación y controles de desempeño.

1.2.2. Fortalecer e incrementar las herramientas tecnológicas para el acopio y procesamiento de la información con valor policial.

Líneas de acción: 1.2.1.6. Crear áreas de inteligencia policial, una por cada sector, que aporten insumos a la Dirección de Seguridad pública, Vialidad y Protección Ciudadana, que mantengan actualizado el mapa delictivo e identifiquen redes de vínculos y modus operandi delictivo.

1.2.2.5. Aplicar sistemas de información con tecnología de última generación para la rápida y efectiva atención de contingencias.

1.2.2.9. Implementar soluciones geomáticas que proporcionen una cartografía para elaborar mapas del delito, así como esquemas de monitoreo de la incidencia delictiva para la toma de decisiones operativas.

Medio de verificación: Bitácora de consultas en Plataforma México, en resguardo de la Subdirección Técnica de la Dirección de Seguridad Pública, Vialidad y Protección Ciudadana 2019.

LÍNEA BASE VALOR Y FECHA		
AVANCE DEL INDICADOR ANUAL	AÑO	PERIODO
94%	2019	ENERO - DICIEMBRE



PARÁMETRO DE SEMAFORIZACIÓN			SEMÁFORO DEL INFORME
VERDE	AMARILLO	ROJO	
100 - 90	89 - 80	79 - 0	VERDE



OAXACA DE JUÁREZ
GOBIERNO DEL ESTADO DE OAXACA
2019-2021

UNIDAD RESPONSABLE: SUBDIRECCIÓN TÉCNICA

PERIODO	ELEMENTO DE LA MIR	NOMBRE DEL INDICADOR	PROCEDIMIENTO DE CÁLCULO	DEFINICIÓN	DIMENSIÓN	UNIDAD DE MEDIDA	TIPO	DESAGREGACIÓN GEOGRÁFICA	SENTIDO DEL INDICADOR	LÍNEA BASE VALOR Y FECHA			META Y PERIODO DE CUMPLIMIENTO		AVANCE DEL INDICADOR
										VALOR	AÑO	PERIODO	VALOR O META PLANEADA	PERIODO DE CUMPLIMIENTO	
PRIMER TRIMESTRE	COMPONENTE 2 ACTIVIDAD 1	Porcentaje de consultas realizadas en Plataforma México	(Número de consultas realizadas en Plataforma México en el presente mes / Número de consultas realizadas en Plataforma México en el mes anterior)x100	(Número de consultas realizadas en Plataforma México en el presente mes / Número de consultas realizadas en Plataforma México en el mes anterior)x100	Eficacia	Porcentaje	Gestión	Municipio de Oaxaca de Juárez	Ascendente	Durante el primer trimestre del ejercicio 2019 no se realizó reporte alguno, debido a que la Matriz de Indicadores de Resultados (MIR) de cada Unidad Ejecutora debe ir alineada al Plan Municipal de Desarrollo , el cual fue publicado en el segundo trimestre del año.					
SEGUNDO TRIMESTRE	COMPONENTE 2 ACTIVIDAD 1	Porcentaje de consultas realizadas en Plataforma México	(Número de consultas realizadas en Plataforma México en el presente mes / Número de consultas realizadas en Plataforma México en el mes anterior)x100	(Número de consultas realizadas en Plataforma México en el presente mes / Número de consultas realizadas en Plataforma México en el mes anterior)x100	Eficacia	Porcentaje	Gestión	Municipio de Oaxaca de Juárez	Ascendente	25%	2019	Ene-Mar	100%	Mensual	verde 49 %
TERCER TRIMESTRE	COMPONENTE 2 ACTIVIDAD 1	Porcentaje de consultas realizadas en Plataforma México	(Número de consultas realizadas en Plataforma México en el presente mes / Número de consultas realizadas en Plataforma México en el mes anterior)x100	(Número de consultas realizadas en Plataforma México en el presente mes / Número de consultas realizadas en Plataforma México en el mes anterior)x100	Eficacia	Porcentaje	Gestión	Municipio de Oaxaca de Juárez	Ascendente	49%	2019	Abr-Jun. 2019	100%	Mensual	verde 72 %
CUARTO TRIMESTRE	COMPONENTE 2 ACTIVIDAD 1	Porcentaje de consultas realizadas en Plataforma México	(Número de consultas realizadas en Plataforma México en el presente mes / Número de consultas realizadas en Plataforma México en el mes anterior)x100	(Número de consultas realizadas en Plataforma México en el presente mes / Número de consultas realizadas en Plataforma México en el mes anterior)x100	Eficacia	Porcentaje	Gestión	Municipio de Oaxaca de Juárez	Ascendente	72%	2019	Jul-Sep. 2019	100%	Mensual	verde 94 %



 OAXACA DE JUÁREZ
 GOBIERNO DEL ESTADO DE OAXACA
 2019-2021
 DIRECCIÓN DE SEGURIDAD PÚBLICA
 VIALIDAD Y PROTECCIÓN CIUDADANA
 SUBDIRECCIÓN DE INTELIGENCIA POLICIAL
 Y APOYO A LA OPERACIÓN



OAXACA DE JUÁREZ
GOBIERNO MUNICIPAL DE DESARROLLO
2019-2021

UNIDAD RESPONSABLE: SUBDIRECCIÓN TÉCNICA

Eje del Plan Municipal de Desarrollo: Ciudad Segura y en Paz

Subeje: Justicia Municipal

Objetivo del Plan Municipal de Desarrollo:

1.2. Contribuir a generar una mayor armonía y paz social, a través del fortalecimiento institucional y la disminución en la comisión de delitos, índices de inseguridad y faltas administrativas en el municipio con especial énfasis en zonas de alto riesgo, así como en el Centro Histórico y en cada una de las trece agencias y sus respectivas colonias.

Estrategias: 1.2.1. Ejecutar un programa especializado para la profesionalización de las fuerzas de seguridad pública, en sus instancias de carrera policial, capacitación, certificación y controles de desempeño.

1.2.2. Fortalecer e incrementar las herramientas tecnológicas para el acopio y procesamiento de la información con valor policial.

Líneas de acción: 1.2.1.6. Crear áreas de inteligencia policial, una por cada sector, que aporten insumos a la Dirección de Seguridad pública, Vialidad y Protección Ciudadana, que mantengan actualizado el mapa delictivo e identifiquen redes de vínculos y modus operandi delictivo.

1.2.2.5. Aplicar sistemas de información con tecnología de última generación para la rápida y efectiva atención de contingencias.

1.2.2.9. Implementar soluciones geomáticas que proporcionen una cartografía para elaborar mapas del delito, así como esquemas de monitoreo de la incidencia delictiva para la toma de decisiones operativas.

Medio de verificación: Bitácora de consultas en Plataforma México, en resguardo de la Subdirección Técnica de la Dirección de Seguridad Pública, Vialidad y Protección Ciudadana 2019.

LÍNEA BASE VALOR Y FECHA		
AVANCE DEL INDICADOR ANUAL	AÑO	PERIODO
94%	2019	ENERO - DICIEMBRE



PARÁMETRO DE SEMAFORIZACIÓN			SEMÁFORO DEL INFORME
VERDE	AMARILLO	ROJO	
100 - 90	89 - 80	79 - 0	VERDE



OAXACA DE JUÁREZ
GOBIERNO DEL ESTADO DE OAXACA
2019-2021

UNIDAD RESPONSABLE: SUBDIRECCIÓN TÉCNICA

PERIODO	ELEMENTO DE LA MIR	NOMBRE DEL INDICADOR	PROCEDIMIENTO DE CÁLCULO	DEFINICIÓN	DIMENSIÓN	UNIDAD DE MEDIDA	TIPO	DESAGREGACIÓN GEOGRÁFICA	SENTIDO DEL INDICADOR	LÍNEA BASE VALOR Y FECHA			META Y PERIODO DE CUMPLIMIENTO		AVANCE DEL INDICADOR
										VALOR	AÑO	PERIODO	VALOR O META PLANEADA	PERIODO DE CUMPLIMIENTO	
PRIMER TRIMESTRE	COMPONENTE 2	Porcentaje de consultas realizadas en Plataforma México	(Número de consultas realizadas en Plataforma México en el presente mes / Número de consultas realizadas en Plataforma México en el mes anterior)x100	(Número de consultas realizadas en Plataforma México en el presente mes / Número de consultas realizadas en Plataforma México en el mes anterior)x100	Eficacia	Porcentaje	Gestión	Municipio de Oaxaca de Juárez	Ascendente	Durante el primer trimestre del ejercicio 2019 no se realizó reporte alguno, debido a que la Matriz de Indicadores de Resultados (MIR) de cada Unidad Ejecutora debe ir alineada al Plan Municipal de Desarrollo, el cual fue publicado en el segundo trimestre del año.					
SEGUNDO TRIMESTRE	COMPONENTE 2	Porcentaje de consultas realizadas en Plataforma México	(Número de consultas realizadas en Plataforma México en el presente mes / Número de consultas realizadas en Plataforma México en el mes anterior)x100	(Número de consultas realizadas en Plataforma México en el presente mes / Número de consultas realizadas en Plataforma México en el mes anterior)x100	Eficacia	Porcentaje	Gestión	Municipio de Oaxaca de Juárez	Ascendente	25%	2019	Ene-Mar	100%	Mensual	verde 49 %
TERCER TRIMESTRE	COMPONENTE 2	Porcentaje de consultas realizadas en Plataforma México	(Número de consultas realizadas en Plataforma México en el presente mes / Número de consultas realizadas en Plataforma México en el mes anterior)x100	(Número de consultas realizadas en Plataforma México en el presente mes / Número de consultas realizadas en Plataforma México en el mes anterior)x100	Eficacia	Porcentaje	Gestión	Municipio de Oaxaca de Juárez	Ascendente	49%	2019	Abr-Jun. 2019	100%	Mensual	verde 72 %
CUARTO TRIMESTRE	COMPONENTE 2	Porcentaje de consultas realizadas en Plataforma México	(Número de consultas realizadas en Plataforma México en el presente mes / Número de consultas realizadas en Plataforma México en el mes anterior)x100	(Número de consultas realizadas en Plataforma México en el presente mes / Número de consultas realizadas en Plataforma México en el mes anterior)x100	Eficacia	Porcentaje	Gestión	Municipio de Oaxaca de Juárez	Ascendente	72%	2019	Jul-Sep. 2019	100%	Mensual	verde 94 %





 CAP. ALEJANDRO GARCÍA PACHECO MENDOZA
 DIRECCIÓN DE SEGURIDAD PÚBLICA
 VEREDALIDAD Y PROTECCIÓN CIUDADANA
 SUBDIRECCIÓN DE INTELIGENCIA Y ANÁLISIS
 Y APOYO A LA OPERACIÓN



OAXACA DE JUÁREZ
 GOBIERNO ESTADAL DE OAXACA
 2019-2021

UNIDAD RESPONSABLE: SUBDIRECCIÓN TÉCNICA

CUARTO TRIMESTRE	COMPONENTE 1 ACTIVIDAD 3	Porcentaje de registros realizados en el área de sistema automatizado de identificación dactilar (A.F.I.S.)	(Número de registros realizados en el sistema automatizado de identificación dactilar en el presente mes / Número de registros realizados en el sistema automatizado de identificación dactilar en el mes anterior)x100	(Número de registros realizados en el sistema automatizado de identificación dactilar en el presente mes / Número de registros realizados en el sistema automatizado de identificación dactilar en el mes anterior)x100	Eficacia	Porcentaje	Gestión	Municipio de Oaxaca de Juárez	Ascendente	70%	2019	Jul-Sep-2019	100%	Mensual	verde 90 %
------------------	--------------------------	---	---	---	----------	------------	---------	-------------------------------	------------	-----	------	--------------	------	---------	------------



 OAXACA DE JUÁREZ
 GOBIERNO ESTADAL DE OAXACA
 CAP. ALEJANDRO PACHECO MENDOZA
 DIRECCIÓN DE SEGURIDAD PÚBLICA
 VIALIDAD Y PROTECCIÓN CIUDADANA
 SUBDIRECCIÓN DE INTELIGENCIA POLICIAL
 Y APOYO A LA OPERACIÓN

Handwritten scribble or signature in the center of the page.

UNIDAD RESPONSABLE: TESORERIA

Eje del Plan Municipal de Desarrollo: 2. Ciudad honesta y transparente
Subeje: N/A

Objetivo del Plan Municipal de Desarrollo: 2.2. Impulsar la mejora continua en la Administración Pública Municipal con la finalidad de optimizar la capacidad de respuesta ante las demandas sociales y la innovación de la gestión pública, haciendo eficiente el uso de los recursos públicos.

Estrategia: 2.2.4. Realizar periódicamente el diagnóstico del desempeño municipal, por medio de la medición del cumplimiento de las metas y objetivos, establecido en los Programas Presupuestarios (Pp), e implementar acciones de mejora a los mismos.

Línea de acción: 2.2.4.2. Llevar a cabo el seguimiento trimestral, semestral y anual de los resultados logrados, por medio del monitoreo y sistematización de los indicadores de avance de gestión, establecidos en las Matrices de Indicadores de Resultados (MIR) de los Pp

Medio de verificación:

LÍNEA BASE VALOR Y FECHA		
AVANCE DEL INDICADOR ANUAL	AÑO	PERIODO
0.00%	2019	ENERO - DICIEMBRE

PARÁMETRO DE SEMAFORIZACIÓN			SEMAFORO DEL INFORME
VERDE	AMARILLO	ROJO	
80%-100%	50%-79%	0%-49%	Rojo

PERIODO	ELEMENTO DE LA MIR	NOMBRE DEL INDICADOR	PROCEDIMIENTO DE CÁLCULO	DEFINICIÓN	DIMENSIÓN	UNIDAD DE MEDIDA	TIPO	DESAGREGACIÓN GEOGRÁFICA	SENTIDO DEL INDICADOR	LÍNEA BASE VALOR Y FECHA			META Y PERIODO DE CUMPLIMIENTO		AVANCE DEL INDICADOR
										VALOR	AÑO	PERIODO	VALOR O META PLANEADA	PERIODO DE CUMPLIMIENTO	
PRIMER TRIMESTRE	No se generó información respecto a la MIR del Primer Trimestre, únicamente fue remitido a la Subdirección de Seguimiento y Evaluación el reporte de actividades de la Tesorería														
SEGUNDOTRIMESTRE	FIN	Índice General de Avance en Pbr-SED Municipal/DTCMDX del Municipio de Oaxaca de Juárez	Porcentaje de avance en el ámbito municipal con respecto a la implementación del Pbr-SED y cada uno de sus componentes. Índice generado por la Secretaría de Hacienda y Crédito Público (SHCP).	Se calculará el porcentaje de avance en el ámbito municipal con respecto a la implementación del Pbr-SED y cada uno de sus componentes. Índice generado por la Secretaría de Hacienda y Crédito Público (SHCP).	Eficacia	Índice General de Avance en Pbr-SED	Estrategico	Oaxaca de Juarez	Acumulado	72.70%	2018	Abril - Junio	0.00%	2019	0.00%
TERCER TRIMESTRE	FIN	Índice General de Avance en Pbr-SED Municipal/DTCMDX del Municipio de Oaxaca de Juárez	Porcentaje de avance en el ámbito municipal con respecto a la implementación del Pbr-SED y cada uno de sus componentes. Índice generado por la Secretaría de Hacienda y Crédito Público (SHCP).	Se calculará el porcentaje de avance en el ámbito municipal con respecto a la implementación del Pbr-SED y cada uno de sus componentes. Índice generado por la Secretaría de Hacienda y Crédito Público (SHCP).	Eficacia	Índice General de Avance en Pbr-SED	Estrategico	Oaxaca de Juarez	Acumulado	72.70%	2018	Julio - Septiembre	0.00%	2019	0.00%
CUARTO TRIMESTRE	FIN	Índice General de Avance en Pbr-SED Municipal/DTCMDX del Municipio de Oaxaca de Juárez	Porcentaje de avance en el ámbito municipal con respecto a la implementación del Pbr-SED y cada uno de sus componentes. Índice generado por la Secretaría de Hacienda y Crédito Público (SHCP).	Se calculará el porcentaje de avance en el ámbito municipal con respecto a la implementación del Pbr-SED y cada uno de sus componentes. Índice generado por la Secretaría de Hacienda y Crédito Público (SHCP).	Eficacia	Índice General de Avance en Pbr-SED	Estrategico	Oaxaca de Juarez	Acumulado	72.70%	2018	Octubre - Diciembre	0.00%	2019	0.00%

Rebeca Morales Garcia
Tesorera Municipal



OAXACA DE JUÁREZ
TRIMONIO CULTURAL DE LA HUMANIDAD
2019-2021

TESORERÍA
MUNICIPAL

UNIDAD RESPONSABLE: TESORERIA

Eje del Plan Municipal de Desarrollo: 2. Ciudad honesta y transparente
 Subeje: N/A

Objetivo del Plan Municipal de Desarrollo: 2.2. Impulsar la mejora continua en la Administración Pública Municipal con la finalidad de optimizar la capacidad de respuesta ante las demandas sociales y la innovación de la gestión pública, haciendo eficiente el uso de los recursos públicos.

Estrategia: 2.2.4. Realizar periódicamente el diagnóstico del desempeño municipal, por medio de la medición del cumplimiento de las metas y objetivos, establecido en los Programas Presupuestarios (Pp), e implementar acciones de mejora a los mismos.

Línea de acción: 2.2.4.2. Llevar a cabo el seguimiento trimestral, semestral y anual de los resultados logrados, por medio del monitoreo y sistematización de los indicadores de avance de gestión, establecidos en las Matrices de Indicadores de Resultados (MIR) de los Pp

Medio de verificación:

LÍNEA BASE VALOR Y FECHA		
AVANCE DEL INDICADOR ANUAL	AÑO	PERIODO
ND	2019	ENERO - DICIEMBRE

PARÁMETRO DE SEMAFORIZACIÓN			SEMAFORO DEL INFORME
VERDE	AMARILLO	ROJO	
HRA A-	HRA	HRBB e inferiores	Verde

PERIODO	ELEMENTO DE LA MIR	NOMBRE DEL INDICADOR	PROCEDIMIENTO DE CÁLCULO	DEFINICIÓN	DIMENSIÓN	UNIDAD DE MEDIDA	TIPO	DESAGREGACIÓN GEOGRÁFICA	SENTIDO DEL INDICADOR	LÍNEA BASE VALOR Y FECHA			META Y PERIODO DE CUMPLIMIENTO		AVANCE DEL INDICADOR
										VALOR	AÑO	PERIODO	VALOR O META PLANEADA	PERIODO DE CUMPLIMIENTO	
PRIMER TRIMESTRE		No se generó información respecto a la MIR del Primer Trimestre, únicamente fue remitido a la Subdirección de Seguimiento y Evaluación el reporte de actividades de la Tesorería													
SEGUNDO TRIMESTRE	FIN	Calificación Crediticia otorgada por HR Ratings	Metodología de Productos Estructurados para Estados y Municipios: Deuda apoyada por Participaciones Federales de los Estados, diseñada por la calificadora HR Ratings	Metodología de productos estructurados para estados y municipios. Deuda apoyada por Participaciones Federales de los Estados, diseñada por la calificadora HR Ratings	Eficacia	Calificación crediticia	Estrategico	Oaxaca de Juarez	Acumulado	HR A-	2018	Abril - Junio	ND	2019	N/D
TERCER TRIMESTRE	FIN	Calificación Crediticia otorgada por HR Ratings	Metodología de Productos Estructurados para Estados y Municipios: Deuda apoyada por Participaciones Federales de los Estados, diseñada por la calificadora HR Ratings	Metodología de productos estructurados para estados y municipios. Deuda apoyada por Participaciones Federales de los Estados, diseñada por la calificadora HR Ratings	Eficacia	Calificación crediticia	Estrategico	Oaxaca de Juarez	Acumulado	HR A-	2018	Julio - Septiembre	ND	2019	N/D
CUARTO TRIMESTRE	FIN	Calificación Crediticia otorgada por HR Ratings	Metodología de Productos Estructurados para Estados y Municipios: Deuda apoyada por Participaciones Federales de los Estados, diseñada por la calificadora HR Ratings	Metodología de productos estructurados para estados y municipios. Deuda apoyada por Participaciones Federales de los Estados, diseñada por la calificadora HR Ratings	Eficacia	Calificación crediticia	Estrategico	Oaxaca de Juarez	Acumulado	HR A-	2018	Octubre - Diciembre	ND	2019	N/D

Rebeca Morales García
 Tesorera Municipal



OAXACA DE JUÁREZ
 TRIMONIO CULTURAL DE LA HUMANIDAD
 2019-2021

TESORERÍA
 MUNICIPAL

UNIDAD RESPONSABLE: TESORERIA

Eje del Plan Municipal de Desarrollo: 2. Ciudad honesta y transparente
Subeje: N/A

Objetivo del Plan Municipal de Desarrollo: 2.2. Impulsar la mejora continua en la Administración Pública Municipal con la finalidad de optimizar la capacidad de respuesta ante las demandas sociales y la innovación de la gestión pública, haciendo eficiente el uso de los recursos públicos.

Estrategia: 2.2.4. Realizar periódicamente el diagnóstico del desempeño municipal, por medio de la medición del cumplimiento de las metas y objetivos, establecido en los Programas Presupuestarios (Pp), e implementar acciones de mejora a los mismos.

Línea de acción: 2.2.4.2. Llevar a cabo el seguimiento trimestral, semestral y anual de los resultados logrados, por medio del monitoreo y sistematización de los indicadores de avance de gestión, establecidos en las Matrices de Indicadores de Resultados (MIR) de los Pp

Medio de verificación:

LÍNEA BASE VALOR Y FECHA		
AVANCE DEL INDICADOR ANUAL	AÑO	PERIODO
90.00%	2019	ENERO - DICIEMBRE

PARÁMETRO DE SEMAFORIZACIÓN			SEMAFORO DEL INFORME
VERDE	AMARILLO	ROJO	
80%-100%	50%-79%	0%-49%	Verde

PERIODO	ELEMENTO DE LA MIR	HOMBRE DEL INDICADOR	PROCEDIMIENTO DE CÁLCULO	DEFINICIÓN	DIMENSIÓN	UNIDAD DE MEDIDA	TIPO	DESAGREGACIÓN GEOGRÁFICA	SENTIDO DEL INDICADOR	LÍNEA BASE VALOR Y FECHA			META Y PERIODO DE CUMPLIMIENTO		AVANCE DEL INDICADOR
										VALOR	AÑO	PERIODO	VALOR O META PLANEADA	PERIODO DE CUMPLIMIENTO	
PRIMER TRIMESTRE	No se generó información respecto a la MIR del Primer Trimestre, únicamente fue remitido a la Subdirección de Seguimiento y Evaluación el reporte de actividades de la Tesorería														
SEGUNDOTRIMESTRE	PROPÓSITO	Porcentaje total de los egresos pagados	Porcentaje total de los egresos pagados	Se calculará el Porcentaje total de los egresos pagados, respecto al total de egresos programados para ser pagado	Eficacia	Porcentaje	Estrategico	Oaxaca de Juarez	Acumulado	N/D	2018	Abril - Junio	100.00%	2019	31.00%
TERCER TRIMESTRE	PROPÓSITO	Porcentaje total de los egresos pagados	Porcentaje total de los egresos pagados	Se calculará el Porcentaje total de los egresos pagados, respecto al total de egresos programados para ser pagado	Eficacia	Porcentaje	Estrategico	Oaxaca de Juarez	Acumulado	N/D	2018	Julio - Septiembre	100.00%	2019	74.18%
CUARTO TRIMESTRE	PROPÓSITO	Porcentaje total de los egresos pagados	Porcentaje total de los egresos pagados	Se calculará el Porcentaje total de los egresos pagados, respecto al total de egresos programados para ser pagado	Eficacia	Porcentaje	Estrategico	Oaxaca de Juarez	Acumulado	N/D	2018	Octubre - Diciembre	100.00%	2019	90.00%

Rebeca Morales García
Tesorera Municipal



OAXACA DE JUÁREZ
TRIMONIO CULTURAL DE LA HUMANIDAD
2019-2021

TESORERÍA
MUNICIPAL

UNIDAD RESPONSABLE: TESORERIA

Eje del Plan Municipal de Desarrollo: 2. Ciudad honesta y transparente
 Subeje: N/A

Objetivo del Plan Municipal de Desarrollo: 2.2. Impulsar la mejora continua en la Administración Pública Municipal con la finalidad de optimizar la capacidad de respuesta ante las demandas sociales y la innovación de la gestión pública, haciendo eficiente el uso de los recursos públicos.



Estrategia: 2.2.4. Realizar periódicamente el diagnóstico del desempeño municipal, por medio de la medición del cumplimiento de las metas y objetivos, establecido en los Programas Presupuestarios (Pp), e implementar acciones de mejora a los mismos.

Línea de acción: 2.2.4.2. Llevar a cabo el seguimiento trimestral, semestral y anual de los resultados logrados, por medio del monitoreo y sistematización de los indicadores de avance de gestión, establecidos en las Matrices de Indicadores de Resultados (MIR) de los Pp

Medio de verificación:

LÍNEA BASE VALOR Y FECHA		
AVANCE DEL INDICADOR ANUAL	AÑO	PERIODO
19.82%	2019	ENERO - DICIEMBRE

PARÁMETRO DE SEMAFORIZACIÓN			SEMAFORO DEL INFORME
VERDE	AMARILLO	ROJO	
100% a 4.01%	4% a 0.01%	0% a -100%	Verde

PERIODO	ELEMENTO DE LA MIR	NOMBRE DEL INDICADOR	PROCEDIMIENTO DE CÁLCULO	DEFINICIÓN	DIMENSIÓN	UNIDAD DE MEDIDA	TIPO	DESAGREGACIÓN GEOGRÁFICA	SENTIDO DEL INDICADOR	LÍNEA BASE VALOR Y FECHA			META Y PERIODO DE CUMPLIMIENTO		AVANCE DEL INDICADOR
										VALOR	AÑO	PERIODO	VALOR O META PLANEADA	PERIODO DE CUMPLIMIENTO	
PRIMER TRIMESTRE	No se generó información respecto a la MIR del Primer Trimestre, unicamente fue remitido a la Subdirección de Seguimiento y Evaluación el reporte de actividades de la Tesorería														
SEGUNDO TRIMESTRE	COMPONENTE 1	Tasa de incremento en la eficacia recaudatoria	[(Monto total de los ingresos recaudados en el periodo / monto total de los ingresos estimados en la Ley de Ingresos Municipal)-1]*100	Se calculará la tasa de incremento en la eficacia recaudatoria	Eficacia	Tasa de incremento	Gestion	Oaxaca de Juárez	Ascendente	N/D	2018	Abril - Junio	100.00%	2019	19.82%
TERCER TRIMESTRE	COMPONENTE 1	Tasa de incremento en la eficacia recaudatoria	[(Monto total de los ingresos recaudados en el periodo / monto total de los ingresos estimados en la Ley de Ingresos Municipal)-1]*100	Se calculará la tasa de incremento en la eficacia recaudatoria	Eficacia	Tasa de incremento	Gestion	Oaxaca de Juárez	Ascendente	N/D	2018	Julio - Septiembre	100.00%	2019	19.82%
CUARTO TRIMESTRE	COMPONENTE 1	Tasa de incremento en la eficacia recaudatoria	[(Monto total de los ingresos recaudados en el periodo / monto total de los ingresos estimados en la Ley de Ingresos Municipal)-1]*100	Se calculará la tasa de incremento en la eficacia recaudatoria	Eficacia	Tasa de incremento	Gestion	Oaxaca de Juárez	Ascendente	N/D	2018	Octubre - Diciembre	100.00%	2019	19.82%

Rebeca Morales Garcia
 Tesorera Municipal



OAXACA DE JUÁREZ
 PATRIMONIO CULTURAL DEL LAHARRANIDA
 2019-2021

TESORERÍA
 MUNICIPAL

UNIDAD RESPONSABLE: TESORERIA

Eje del Plan Municipal de Desarrollo: 2. Ciudad honesta y transparente
 Subeje: N/A

Objetivo del Plan Municipal de Desarrollo: 2.2. Impulsar la mejora continua en la Administración Pública Municipal con la finalidad de optimizar la capacidad de respuesta ante las demandas sociales y la innovación de la gestión pública, haciendo eficiente el uso de los recursos públicos.

Estrategia: 2.2.4. Realizar periódicamente el diagnóstico del desempeño municipal, por medio de la medición del cumplimiento de las metas y objetivos, establecido en los Programas Presupuestarios (Pp), e implementar acciones de mejora a los mismos.

Línea de acción: 2.2.4.2. Llevar a cabo el seguimiento trimestral, semestral y anual de los resultados logrados, por medio del monitoreo y sistematización de los indicadores de avance de gestión, establecidos en las Matrices de Indicadores de Resultados (MIR) de los Pp

Medio de verificación:



LÍNEA BASE VALOR Y FECHA		
AVANCE DEL INDICADOR ANUAL	AÑO	PERIODO
90.00%	2019	ENERO - DICIEMBRE

PARÁMETRO DE SEMAFORIZACIÓN			SEMAFORO DEL INFORME
VERDE	AMARILLO	ROJO	
80%-100%	50%-79%	0%-49%	Verde

PERIODO	ELEMENTO DE LA MIR	NOMBRE DEL INDICADOR	PROCEDIMIENTO DE CÁLCULO	DEFINICIÓN	DIMENSIÓN	UNIDAD DE MEDIDA	TIPO	DESAGREGACIÓN GEOGRÁFICA	SENTIDO DEL INDICADOR	LÍNEA BASE VALOR Y FECHA			META Y PERIODO DE CUMPLIMIENTO		AVANCE DEL INDICADOR
										VALOR	AÑO	PERIODO	VALOR O META PLANEADA	PERIODO DE CUMPLIMIENTO	
PRIMER TRIMESTRE	No se generó información respecto a la MIR del Primer Trimestre, únicamente fue remitido a la Subdirección de Seguimiento y Evaluación el reporte de actividades de la Tesorería														
SEGUNDOTRIMESTRE	COMPONENTE 2	Porcentaje de eficacia en el ejercicio presupuestal	$(\text{Monto total del presupuesto pagado} / \text{Monto total del presupuesto ejercido}) * 100$	Se calculará el porcentaje de eficacia en el ejercicio presupuestal respecto al programado	Eficacia	Porcentaje	Gestión	Oaxaca de Juárez	Regular	N/D	2018	Abril - Junio	100.00%	2019	81.63%
TERCER TRIMESTRE	COMPONENTE 2	Porcentaje de eficacia en el ejercicio presupuestal	$(\text{Monto total del presupuesto pagado} / \text{Monto total del presupuesto ejercido}) * 100$	Se calculará el porcentaje de eficacia en el ejercicio presupuestal respecto al programado	Eficacia	Porcentaje	Gestión	Oaxaca de Juárez	Regular	N/D	2018	Julio - Septiembre	100.00%	2019	81.63%
CUARTO TRIMESTRE	COMPONENTE 2	Porcentaje de eficacia en el ejercicio presupuestal	$(\text{Monto total del presupuesto pagado} / \text{Monto total del presupuesto ejercido}) * 100$	Se calculará el porcentaje de eficacia en el ejercicio presupuestal respecto al programado	Eficacia	Porcentaje	Gestión	Oaxaca de Juárez	Regular	N/D	2018	Octubre - Diciembre	100.00%	2019	90.00%

Rebeca Morales García
 Tesorera Municipal



UNIDAD RESPONSABLE: TESORERÍA

Eje del Plan Municipal de Desarrollo: 2. Ciudad honesta y transparente
 Subeje: N/A

Objetivo del Plan Municipal de Desarrollo: 2.2. Impulsar la mejora continua en la Administración Pública Municipal con la finalidad de optimizar la capacidad de respuesta ante las demandas sociales y la innovación de la gestión pública, haciendo eficiente el uso de los recursos públicos.

Estrategia: 2.2.4. Realizar periódicamente el diagnóstico del desempeño municipal, por medio de la medición del cumplimiento de las metas y objetivos, establecido en los Programas Presupuestarios (Pp), e implementar acciones de mejora a los mismos.

Línea de acción: 2.2.4.2. Llevar a cabo el seguimiento trimestral, semestral y anual de los resultados logrados, por medio del monitoreo y sistematización de los indicadores de avance de gestión, establecidos en las Matrices de Indicadores de Resultados (MIR) de los Pp

Medio de verificación:



LÍNEA BASE VALOR Y FECHA		
AVANCE DEL INDICADOR ANUAL	AÑO	PERIODO
4.36%	2019	ENERO - DICIEMBRE

PARÁMETRO DE SEMAFORIZACIÓN			SEMAFORO DEL INFORME
VERDE	AMARILLO	ROJO	
100% a 4.01%	4% a 0.01%	0% a -100%	Verde

PERIODO	ELEMENTO DE LA MIR	NOMBRE DEL INDICADOR	PROCEDIMIENTO DE CÁLCULO	DEFINICIÓN	DIMENSIÓN	UNIDAD DE MEDIDA	TIPO	DESAGREGACIÓN GEOGRÁFICA	SENTIDO DEL INDICADOR	LÍNEA BASE VALOR Y FECHA			META Y PERIODO DE CUMPLIMIENTO		AVANCE DEL INDICADOR
										VALOR	AÑO	PERIODO	VALOR O META PLANEADA	PERIODO DE CUMPLIMIENTO	
PRIMER TRIMESTRE	No se generó información respecto a la MIR del Primer Trimestre, únicamente fue remitido a la Subdirección de Seguimiento y Evaluación el reporte de actividades de la Tesorería														
SEGUNDO TRIMESTRE	ACTIVIDAD 1, COMPONENTE 1	Tasa de incremento de los ingresos fiscales recaudados	$\{(\text{Monto de los ingresos fiscales recaudados por trimestre} / \text{monto total de ingresos fiscales estimados a recaudar por trimestre}) - 1\} * 100$	Se calculará la tasa de incremento de los ingresos fiscales recaudados respecto a la obtenida en el ejercicio anterior	Eficacia	Tasa de incremento	Gestión	Oaxaca de Juárez	Ascendente	N/D	2018	Abril - Junio	100.00%	2019	4.36%
TERCER TRIMESTRE	ACTIVIDAD 1, COMPONENTE 1	Tasa de incremento de los ingresos fiscales recaudados	$\{(\text{Monto de los ingresos fiscales recaudados por trimestre} / \text{monto total de ingresos fiscales estimados a recaudar por trimestre}) - 1\} * 100$	Se calculará la tasa de incremento de los ingresos fiscales recaudados respecto a la obtenida en el ejercicio anterior	Eficacia	Tasa de incremento	Gestión	Oaxaca de Juárez	Ascendente	N/D	2018	Julio - Septiembre	100.00%	2019	4.36%
CUARTO TRIMESTRE	ACTIVIDAD 1, COMPONENTE 1	Tasa de incremento de los ingresos fiscales recaudados	$\{(\text{Monto de los ingresos fiscales recaudados por trimestre} / \text{monto total de ingresos fiscales estimados a recaudar por trimestre}) - 1\} * 100$	Se calculará la tasa de incremento de los ingresos fiscales recaudados respecto a la obtenida en el ejercicio anterior	Eficacia	Tasa de incremento	Gestión	Oaxaca de Juárez	Ascendente	N/D	2018	Octubre - Diciembre	100.00%	2019	4.36%



Rebeca Morales García
 Tesorera Municipal

OAXACA DE JUÁREZ
 PATRIMONIO CULTURAL DE LA RUMANIA
 2019-2021

TESORERÍA

UNIDAD RESPONSABLE: TESORERIA

Eje del Plan Municipal de Desarrollo: 2. Ciudad honesta y transparente
Subeje: N/A

Objetivo del Plan Municipal de Desarrollo: 2.2. Impulsar la mejora continua en la Administración Pública Municipal con la finalidad de optimizar la capacidad de respuesta ante las demandas sociales y la innovación de la gestión pública, haciendo eficiente el uso de los recursos públicos.

Estrategia: 2.2.4. Realizar periódicamente el diagnóstico del desempeño municipal, por medio de la medición del cumplimiento de las metas y objetivos, establecido en los Programas Presupuestarios (Pp), e implementar acciones de mejora a los mismos.

Línea de acción: 2.2.4.2. Llevar a cabo el seguimiento trimestral, semestral y anual de los resultados logrados, por medio del monitoreo y sistematización de los indicadores de avance de gestión, establecidos en las Matrices de Indicadores de Resultados (MIR) de los Pp

Medio de verificación:



LÍNEA BASE VALOR Y FECHA		
AVANCE DEL INDICADOR ANUAL	AÑO	PERIODO
100.00%	2019	ENERO - DICIEMBRE

PARÁMETRO DE SEMAFORIZACIÓN			SEMAFORO DEL INFORME
VERDE	AMARILLO	ROJO	
80%-100%	50%-79%	0%-49%	Verde

PERIODO	ELEMENTO DE LA MIR	NOMBRE DEL INDICADOR	PROCEDIMIENTO DE CÁLCULO	DEFINICIÓN	DIMENSIÓN	UNIDAD DE MEDIDA	TIPO	DESAGREGACIÓN GEOGRÁFICA	SENTIDO DEL INDICADOR	LÍNEA BASE VALOR Y FECHA			META Y PERIODO DE CUMPLIMIENTO		AVANCE DEL INDICADOR
										VALOR	AÑO	PERIODO	VALOR O META PLANEADA	PERIODO DE CUMPLIMIENTO	
PRIMER TRIMESTRE	No se generó información respecto a la MIR del Primer Trimestre, únicamente fue remitido a la Subdirección de Seguimiento y Evaluación el reporte de actividades de la Tesorería														
SEGUNDOTRIMESTRE	ACTIVIDAD 1, COMPONENTE 2	Porcentaje de incremento del presupuesto municipal ejercido	(Monto del presupuesto municipal ejercido / monto del presupuesto municipal autorizado) *100	Se calculará el porcentaje de incremento del presupuesto municipal ejercido respecto al programado	Eficiencia	Porcentaje	Gestion	Oaxaca de Juárez	Constante	N/D	2018	Abril - Junio	100.00%	2019	30.04%
TERCER TRIMESTRE	ACTIVIDAD 1, COMPONENTE 2	Porcentaje de incremento del presupuesto municipal ejercido	(Monto del presupuesto municipal ejercido / monto del presupuesto municipal autorizado) *100	Se calculará el porcentaje de incremento del presupuesto municipal ejercido respecto al programado	Eficiencia	Porcentaje	Gestion	Oaxaca de Juárez	Constante	N/D	2018	Julio - Septiembre	100.00%	2019	87.84%
CUARTO TRIMESTRE	ACTIVIDAD 1, COMPONENTE 2	Porcentaje de incremento del presupuesto municipal ejercido	(Monto del presupuesto municipal ejercido / monto del presupuesto municipal autorizado) *100	Se calculará el porcentaje de incremento del presupuesto municipal ejercido respecto al programado	Eficiencia	Porcentaje	Gestion	Oaxaca de Juárez	Constante	N/D	2018	Octubre - Diciembre	100.00%	2019	100.00%



Rebeca Morales Garcia
Tesorera Municipal

OAXACA DE JUÁREZ
"PATRIMONIO CULTURAL DE LA HUMANIDAD"
2019-2021

TESORERÍA

UNIDAD RESPONSABLE: TESORERÍA

Eje del Plan Municipal de Desarrollo: 2. Ciudad honesta y transparente
 Subeje: N/A

Objetivo del Plan Municipal de Desarrollo: 2.2. Impulsar la mejora continua en la Administración Pública Municipal con la finalidad de optimizar la capacidad de respuesta ante las demandas sociales y la innovación de la gestión pública, haciendo eficiente el uso de los recursos públicos.

Estrategia: 2.2.4. Realizar periódicamente el diagnóstico del desempeño municipal, por medio de la medición del cumplimiento de las metas y objetivos, establecido en los Programas Presupuestarios (Pp), e implementar acciones de mejora a los mismos.

Línea de acción: 2.2.4.2. Llevar a cabo el seguimiento trimestral, semestral y anual de los resultados logrados, por medio del monitoreo y sistematización de los indicadores de avance de gestión, establecidos en las Matrices de Indicadores de Resultados (MIR) de los Pp

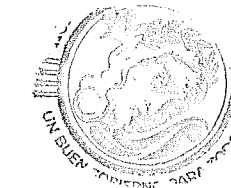
Medio de verificación:

LÍNEA BASE VALOR Y FECHA		
AVANCE DEL INDICADOR ANUAL	AÑO	PERIODO
14.73%	2019	ENERO - DICIEMBRE

PARÁMETRO DE SEMAFORIZACIÓN			SEMAFORO DEL INFORME
VERDE	AMARILLO	ROJO	
100% a 4.01%	4% a 0.01%	0% a -100%	Verde

PERIODO	ELEMENTO DE LA MIR	NOMBRE DEL INDICADOR	PROCEDIMIENTO DE CÁLCULO	DEFINICIÓN	DIMENSIÓN	UNIDAD DE MEDIDA	TIPO	DESAGREGACIÓN GEOGRÁFICA	SENTIDO DEL INDICADOR	LÍNEA BASE VALOR Y FECHA			META Y PERIODO DE CUMPLIMIENTO		AVANCE DEL INDICADOR
										VALOR	AÑO	PERIODO	VALOR O META PLANEADA	PERIODO DE CUMPLIMIENTO	
PRIMER TRIMESTRE		No se generó información respecto a la MIR del Primer Trimestre, únicamente fue remitido a la Subdirección de Seguimiento y Evaluación el reporte de actividades de la Tesorería													
SEGUNDO TRIMESTRE	ACTIVIDAD 2, COMPONENTE 1	Tasa de incremento de los recursos federales recaudados	$[(\text{Monto de los recursos federales recaudados por trimestre} / \text{monto total de los recursos federales estimados a recaudar o trimestre}) - 1] * 100$	Se calculará la tasa de incremento de los recursos federales recaudados respecto a la obtenida en el ejercicio anterior	Eficacia	Tasa de incremento	Gestion	Oaxaca de Juarez	Ascendentes	N/D	2018	Abril - Junio	100.00%	2019	14.73%
TERCER TRIMESTRE	ACTIVIDAD 2, COMPONENTE 1	Tasa de incremento de los recursos federales recaudados	$[(\text{Monto de los recursos federales recaudados por trimestre} / \text{monto total de los recursos federales estimados a recaudar o trimestre}) - 1] * 100$	Se calculará la tasa de incremento de los recursos federales recaudados respecto a la obtenida en el ejercicio anterior	Eficacia	Tasa de incremento	Gestion	Oaxaca de Juarez	Ascendentes	N/D	2018	Julio - Septiembre	100.00%	2019	14.73%
CUARTO TRIMESTRE	ACTIVIDAD 2, COMPONENTE 1	Tasa de incremento de los recursos federales recaudados	$[(\text{Monto de los recursos federales recaudados por trimestre} / \text{monto total de los recursos federales estimados a recaudar o trimestre}) - 1] * 100$	Se calculará la tasa de incremento de los recursos federales recaudados respecto a la obtenida en el ejercicio anterior	Eficacia	Tasa de incremento	Gestion	Oaxaca de Juarez	Ascendentes	N/D	2018	Octubre - Diciembre	100.00%	2019	14.73%

Rebeca Mirales Garcia
 Tesorería Municipal



OAXACA DE JUÁREZ
 PATRIMONIO CULTURAL DE LA HUMANIDAD
 2019-2021

TESORERÍA

UNIDAD RESPONSABLE: TESORERÍA

Eje del Plan Municipal de Desarrollo: 2. Ciudad honesta y transparente
Subeje: N/A

Objetivo del Plan Municipal de Desarrollo: 2.2. Impulsar la mejora continua en la Administración Pública Municipal con la finalidad de optimizar la capacidad de respuesta ante las demandas sociales y la innovación de la gestión pública, haciendo eficiente el uso de los recursos públicos.

Estrategia: 2.2.4. Realizar periódicamente el diagnóstico del desempeño municipal, por medio de la medición del cumplimiento de las metas y objetivos, establecido en los Programas Presupuestarios (Pp), e implementar acciones de mejora a los mismos.

Línea de acción: 2.2.4.2. Llevar a cabo el seguimiento trimestral, semestral y anual de los resultados logrados, por medio del monitoreo y sistematización de los indicadores de avance de gestión, establecidos en las Matrices de Indicadores de Resultados (MIR) de los Pp

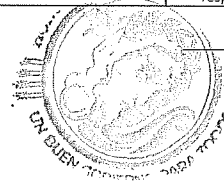
Medio de verificación:



LINEA BASE VALOR Y FECHA		
AVANCE DEL INDICADOR ANUAL	AÑO	PERIODO
100.00%	2019	ENERO - DICIEMBRE

PARÁMETRO DE SEMAFORIZACIÓN			SEMAFORO DEL INFORME
VERDE	AMARILLO	ROJO	
80%-100%	50%-79%	0%-49%	Verde

PERIODO	ELEMENTO DE LA MIR	NOMBRE DEL INDICADOR	PROCEDIMIENTO DE CÁLCULO	DEFINICIÓN	DIMENSIÓN	UNIDAD DE MEDIDA	TIPO	DESAGREGACIÓN GEOGRÁFICA	SENTIDO DEL INDICADOR	LINEA BASE VALOR Y FECHA			META Y PERIODO DE CUMPLIMIENTO		AVANCE DEL INDICADOR
										VALOR	AÑO	PERIODO	VALOR O META PLANEADA	PERIODO DE CUMPLIMIENTO	
PRIMER TRIMESTRE		No se generó información respecto a la MIR del Primer Trimestre, únicamente fue remitido a la Subdirección de Seguimiento y Evaluación el reporte de actividades de la Tesorería													
SEGUNDO TRIMESTRE	ACTIVIDAD 2, COMPONENTE 2	Porcentaje de las acciones realizadas para implementar las medidas de austeridad y disciplina financiera	(Acciones realizadas para implementar las medidas de austeridad y disciplina financiera / Acciones programadas para ser realizadas) *100	Se calculará el porcentaje de las acciones realizadas para implementar las medidas de austeridad y disciplina financiera respecto a las programadas	Eficacia	Porcentaje	Gestion	Oaxaca de Juárez	Ascendente	N/D	2018	Abril - Junio	100.00%	2019	50.00%
TERCER TRIMESTRE	ACTIVIDAD 2, COMPONENTE 2	Porcentaje de las acciones realizadas para implementar las medidas de austeridad y disciplina financiera	(Acciones realizadas para implementar las medidas de austeridad y disciplina financiera / Acciones programadas para ser realizadas) *100	Se calculará el porcentaje de las acciones realizadas para implementar las medidas de austeridad y disciplina financiera respecto a las programadas	Eficacia	Porcentaje	Gestion	Oaxaca de Juárez	Ascendente	N/D	2018	Julio - Septiembre	100.00%	2019	90.91%
CUARTO TRIMESTRE	ACTIVIDAD 2, COMPONENTE 2	Porcentaje de las acciones realizadas para implementar las medidas de austeridad y disciplina financiera	(Acciones realizadas para implementar las medidas de austeridad y disciplina financiera / Acciones programadas para ser realizadas) *100	Se calculará el porcentaje de las acciones realizadas para implementar las medidas de austeridad y disciplina financiera respecto a las programadas	Eficacia	Porcentaje	Gestion	Oaxaca de Juárez	Ascendente	N/D	2018	Octubre - Diciembre	100.00%	2019	100.00%



Rebeca Morales Garcia
Tesorera Municipal

OAXACA DE JUÁREZ
PATRIMONIO CULTURAL DE LA HUMANIDAD
2019-2021

TESORERÍA



Unidad Responsable: Unidad de Transparencia

OAXACA
CIUDAD PATRIMONIO
DE LA HUMANIDAD

OAXACA DE JUÁREZ
MAYOR CUIDADO POR LA CALIDAD DE LA VIDA
2019-2021



Plan Municipal de Desarrollo:

Eje: CIUDAD HONESTA Y TRANSPARENTE
Subeje: TRANSPARENCIA Y RENDICIÓN DE CUENTAS

Objetivo 2.3. Establecer una Administración Pública Municipal que tenga como eje rector la cultura de la legalidad, la transparencia y la rendición de cuentas, en donde se prevenga, se inhiba y se sancionen las prácticas corruptas, además de impulsar la participación ciudadana

Estrategia: 2.3.1. Impulsar programas gubernamentales respecto a los principios éticos en el desarrollo de la función pública municipal.

Línea de acción: 2.3.1.2. Capacitar a las y los servidores públicos en temas de transparencia, rendición de cuentas y transparencia proactiva. 2.3.1.7. Implementar un portal eficiente de gobierno abierto que facilite y dé cumplimiento a los estándares en materia de transparencia y rendición de cuentas.


Medio de verificación: Portal de Transparencia y expedientes de recursos de revisión, bajo resguardo de la Unidad de Transparencia


LÍNEA BASE VALOR Y FECHA		
AVANCE DEL INDICADOR ANUAL	AÑO	PERIODO
367	2019	ENERO - DICIEMBRE

PARÁMETRO SEMAFORIZACIÓN			SEMAFORO DEL INFORME
VERDE	AMARILLO	ROJO	
116%	-16%	0%	VERDE

PERIODO	ELEMENTO DE LA MIR	NOMBRE DEL INDICADOR	PROCEDIMIENTO DE CÁLCULO	DEFINICIÓN	DIMENSIÓN	UNIDAD DE MEDIDA	TIPO	DESAGREGACIÓN GEOGRÁFICA	SENTIDO DEL INDICADOR	LÍNEA BASE VALOR Y FECHA			META Y PERIODO DE CUMPLIMIENTO		AVANCE DEL INDICADOR
										VALOR	AÑO	PERIODO	VALOR	PERIODO DE CUMPLIMIENTO	
PRIMER TRIMESTRE (ENE-MZO)	No se entregó reporte del primer trimestre toda vez que no se contaba con una MIR 2019														

SEGUNDO TRIMESTRE (ABR-JUN)	Fin	Número de visitas al portal de transparencia y Número de solicitudes respondidas que no tengan recurso de revisión con fallo en contra.	Número de visitas al portal de transparencia y Número de solicitudes respondidas que no tengan recurso de revisión con fallo en contra.	Conocer el número de personas que ejercen su derecho al acceso a la información	Eficacia	Porcentaje	Resultados	No aplica	ascendente	324	2018	Anual	324	Anual	187
TERCER TRIMESTRE (JUL-SEP)	Fin	Número de visitas al portal de transparencia y Número de solicitudes respondidas que no tengan recurso de revisión con fallo en contra.	Número de visitas al portal de transparencia y Número de solicitudes respondidas que no tengan recurso de revisión con fallo en contra.	Conocer el número de personas que ejercen su derecho al acceso a la información	Eficacia	Porcentaje	Resultados	No aplica	ascendente	324	2018	Anual	324	Anual	296
CUARTO TRIMESTRE (OCT-DIC)	Fin	Número de visitas al portal de transparencia y Número de solicitudes respondidas que no tengan recurso de revisión con fallo en contra.	Número de visitas al portal de transparencia y Número de solicitudes respondidas que no tengan recurso de revisión con fallo en contra.	Conocer el número de personas que ejercen su derecho al acceso a la información	Eficacia	Porcentaje	Resultados	No aplica	ascendente	324	2018	Anual	324	Anual	367


 Marysol Bustamente Pérez
 Titular de la Unidad de Transparencia



OAXACA DE JUÁREZ
 PATRIMONIO CULTURAL DE LA HUMANIDAD
 2019-2021

UNIDAD DE
 TRANSPARENCIA



Unidad Responsable: Unidad de Transparencia

OAXACA
CIUDAD PATRIMONIO
DE LA HUMANIDAD

OAXACA DE JUÁREZ
PRESIDENTE CONSTITUCIONAL DE LA REPÚBLICA
2019-2021



Plan Municipal de Desarrollo:

Eje: CIUDAD HONESTA Y TRANSPARENTE
Subeje: TRANSPARENCIA Y RENDICIÓN DE CUENTAS

Objetivo 2.3. Establecer una Administración Pública Municipal que tenga como eje rector la cultura de la legalidad, la transparencia y la rendición de cuentas, en donde se prevenga, se inhíba y se sancionen las prácticas corruptas, además de impulsar la participación ciudadana

Estrategia: 2.3.1. Impulsar programas gubernamentales respecto a los principios éticos en el desarrollo de la función pública municipal.

Linea de acción: 2.3.1.2. Capacitar a las y los servidores públicos en temas de transparencia, rendición de cuentas y transparencia proactiva. 2.3.1.7. Implementar un portal eficiente de gobierno abierto que facilite y dé cumplimiento a los estándares en materia de transparencia y rendición de cuentas.

Medio de verificación: Expedientes de solicitudes de información y formatos actualizados en la Plataforma Nacional de Transparencia y en portal web de Transparencia del Municipio de Oaxaca


LÍNEA BASE VALOR Y FECHA		
AVANCE DEL INDICADOR ANUAL	AÑO	PERIODO
367	2019	ENERO - DICIEMBRE

PARÁMETRO SEMAFORIZACIÓN			SEMÁFORO DEL INFORME
VERDE	AMARILLO	ROJO	
116%	-16%	0%	VERDE

PERIODO	ELEMENTO DE LA MIR	NOMBRE DEL INDICADOR	PROCEDIMIENTO DE CÁLCULO	DEFINICIÓN	DIMENSIÓN	UNIDAD DE MEDIDA	TIPO	DESAGREGACIÓN GEOGRÁFICA	SENTIDO DEL INDICADOR	LÍNEA BASE VALOR Y FECHA			META Y PERIODO DE CUMPLIMIENTO		AVANCE DEL INDICADOR
										VALOR	AÑO	PERIODO	VALOR	PERIODO DE CUMPLIMIENTO	
PRIMER TRIMESTRE (ENE-MZO)	No se entregó reporte del primer trimestre toda vez que no se contaba con una MIR 2019														

SEGUNDO TRIMESTRE (ABR-JUN)	Proposito	Número de solicitudes de información respondidas y Número de formatos con información actualizada.	Número de solicitudes de información respondidas y Número de formatos con información actualizada.	Saber a cuentas personas se les garantizó el derecho al acceso a la información	Eficacia	Porcentaje	Resultados	No aplica	ascendente	324	2018	Anual	324	Anual	187
TERCER TRIMESTRE (JUL-SEP)	Proposito	Número de solicitudes de información respondidas y Número de formatos con información actualizada.	Número de solicitudes de información respondidas y Número de formatos con información actualizada.	Saber a cuentas personas se les garantizó el derecho al acceso a la información	Eficacia	Porcentaje	Resultados	No aplica	ascendente	324	2018	Anual	324	Anual	296
CUARTO TRIMESTRE (OCT-DIC)	Proposito	Número de solicitudes de información respondidas y Número de formatos con información actualizada.	Número de solicitudes de información respondidas y Número de formatos con información actualizada.	Saber a cuentas personas se les garantizó el derecho al acceso a la información	Eficacia	Porcentaje	Resultados	No aplica	ascendente	324	2018	Anual	324	Anual	367


 Marysol Bustamente Pérez
 Titular de la Unidad de Transparencia



OAXACA DE JUÁREZ
 PATRIMONIO CULTURAL DE LA HUMANIDAD
 2019-2021

UNIDAD DE
 TRANSPARENCIA



Unidad Responsable: Unidad de Transparencia

OAXACA
CIUDAD PATRIMONIO
DE LA HUMANIDAD

OAXACA DE JUÁREZ
ESTRATEGIA CULTURAL Y DE LA IDENTIDAD
2019-2021



Plan Municipal de Desarrollo:

Eje: CIUDAD HONESTA Y TRANSPARENTE

Subeje: TRANSPARENCIA Y RENDICIÓN DE CUENTAS

Objetivo 2.3. Establecer una Administración Pública Municipal que tenga como eje rector la cultura de la legalidad, la transparencia y la rendición de cuentas, en donde se prevenga, se inhiba y se sancionen las prácticas corruptas, además de impulsar la participación ciudadana

Estrategia: 2.3.1. Impulsar programas gubernamentales respecto a los principios éticos en el desarrollo de la función pública municipal.

Línea de acción: 2.3.1.2. Capacitar a las y los servidores públicos en temas de transparencia, rendición de cuentas y transparencia proactiva. 2.3.1.7. Implementar un portal eficiente de gobierno abierto que facilite y dé cumplimiento a los estándares en materia de transparencia y rendición de cuentas.


Medio de verificación: Acuses de carga de información en los expedientes de la Unidad de Transparencia


LÍNEA BASE VALOR Y FECHA		
AVANCE DEL INDICADOR ANUAL	AÑO	PERIODO
100%	2019	ENERO - DICIEMBRE

PARÁMETRO SEMAFORIZACIÓN			SEMÁFORO DEL INFORME
VERDE	AMARILLO	ROJO	
100%	0%	0%	VERDE

PERIODO	ELEMENTO DE LA MIR	NOMBRE DEL INDICADOR	PROCEDIMIENTO DE CÁLCULO	DEFINICIÓN	DIMENSIÓN	UNIDAD DE MEDIDA	TIPO	DESAGREGACIÓN GEOGRÁFICA	SENTIDO DEL INDICADOR	LÍNEA BASE VALOR Y FECHA			META Y PERIODO DE CUMPLIMIENTO		AVANCE DEL INDICADOR
										VALOR	AÑO	PERIODO	VALOR	PERIODO DE CUMPLIMIENTO	
PRIMER TRIMESTRE (ENE-MZO)	No se entregó reporte del primer trimestre toda vez que no se contaba con una MIR 2019														

SEGUNDO TRIMESTRE (ABR-JUN)	Componente 1	% Número de áreas que cargan y actualizan información de transparencia /número de áreas que deben cargar y actualizar información.	% Número de áreas que cargan y actualizan información de transparencia /número de áreas que deben cargar y actualizar información.	Conocer cuantas áreas cumplen con la publicación de la información de transparencia	Eficacia	porcentaje	Resultados	Oaxaca de Juárez	ascendente	95%	2018	Anual	100%	Anual	100%
TERCER TRIMESTRE (JUL-SEP)	Componente 1	% Número de áreas que cargan y actualizan información de transparencia /número de áreas que deben cargar y actualizar información.	% Número de áreas que cargan y actualizan información de transparencia /número de áreas que deben cargar y actualizar información.	Conocer cuantas áreas cumplen con la publicación de la información de transparencia	Eficacia	porcentaje	Resultados	Oaxaca de Juárez	ascendente	95%	2018	Anual	100%	Anual	100%
CUARTO TRIMESTRE (OCT-DIC)	Componente 1	% Número de áreas que cargan y actualizan información de transparencia /número de áreas que deben cargar y actualizar información.	% Número de áreas que cargan y actualizan información de transparencia /número de áreas que deben cargar y actualizar información.	Conocer cuantas áreas cumplen con la publicación de la información de transparencia	Eficacia	porcentaje	Resultados	Oaxaca de Juárez	ascendente	95%	2018	Anual	100%	Anual	100%


 Marysol Bustamente Pérez
 Titular de la Unidad de Transparencia



OAXACA DE JUÁREZ
 PATRIMONIO CULTURAL DE LA HUMANIDAD
 2019-2021

UNIDAD DE
 TRANSPARENCIA



Unidad Responsable: Unidad de Transparencia

OAXACA
CIUDAD PATRIMONIO
DE LA HUMANIDAD

OAXACA DE JUÁREZ
MAYOR LEY CULTURAL DE LA HUMANIDAD
2019-2021



Plan Municipal de Desarrollo:

Eje: CIUDAD HONESTA Y TRANSPARENTE
Subeje: TRANSPARENCIA Y RENDICIÓN DE CUENTAS

Objetivo 2.3. Establecer una Administración Pública Municipal que tenga como eje rector la cultura de la legalidad, la transparencia y la rendición de cuentas, en donde se prevenga, se inhiba y se sancionen las prácticas corruptas, además de impulsar la participación ciudadana

Estrategia: 2.3.1. Impulsar programas gubernamentales respecto a los principios éticos en el desarrollo de la función pública municipal.

Linea de acción: 2.3.1.2. Capacitar a las y los servidores públicos en temas de transparencia, rendición de cuentas y transparencia proactiva. 2.3.1.7. Implementar un portal eficiente de gobierno abierto que facilite y dé cumplimiento a los estándares en materia de transparencia y rendición de cuentas.


Medio de verificación: Lista de asistencia, fotografías, expedientes de capacitaciones, oficios, etc.

LÍNEA BASE VALOR Y FECHA		
AVANCE DEL INDICADOR ANUAL	AÑO	PERIODO
100%	2019	ENERO - DICIEMBRE

PARÁMETRO SEMAFORIZACIÓN			SEMÁFORO DEL INFORME
VERDE	AMARILLO	ROJO	
100%	0%	0%	VERDE

PERIODO	ELEMENTO DE LA MIR	NOMBRE DEL INDICADOR	PROCEDIMIENTO DE CÁLCULO	DEFINICIÓN	DIMENSIÓN	UNIDAD DE MEDIDA	TIPO	DESAGREGACIÓN GEOGRÁFICA	SENTIDO DEL INDICADOR	LÍNEA BASE VALOR Y FECHA			META Y PERIODO DE CUMPLIMIENTO		AVANCE DEL INDICADOR
										VALOR	AÑO	PERIODO	VALOR	PERIODO DE CUMPLIMIENTO	
PRIMER TRIMESTRE (ENE-MZO)	No se entregó reporte del primer trimestre toda vez que no se contaba con una MIR 2019														

SEGUNDO TRIMESTRE (ABR-JUN)	Actividad 1 Componente 1	% Número de enlaces capacitados/ Número de usuarios de la Plataforma Nacional de Transparencia.	% Número de enlaces capacitados/ Número de usuarios de la Plataforma Nacional de Transparencia	Servidores públicos con conocimientos de obligaciones de transparencia	Eficacia	porcentaje	Resultados	Oaxaca de Juárez	ascendente	95%	2018	Anual	100%	Anual	50%
TERCER TRIMESTRE (JUL-SEP)	Actividad 1 Componente 1	% Número de enlaces capacitados/ Número de usuarios de la Plataforma Nacional de Transparencia.	% Número de enlaces capacitados/ Número de usuarios de la Plataforma Nacional de Transparencia	Servidores públicos con conocimientos de obligaciones de transparencia	Eficacia	porcentaje	Resultados	Oaxaca de Juárez	ascendente	95%	2018	Anual	100%	Anual	95%
CUARTO TRIMESTRE (OCT-DIC)	Actividad 1 Componente 1	% Número de enlaces capacitados/ Número de usuarios de la Plataforma Nacional de Transparencia.	% Número de enlaces capacitados/ Número de usuarios de la Plataforma Nacional de Transparencia	Servidores públicos con conocimientos de obligaciones de transparencia	Eficacia	porcentaje	Resultados	Oaxaca de Juárez	ascendente	95%	2018	Anual	100%	Anual	100%


 Marysol Bustamente Pérez
 Titular de la Unidad de Transparencia



OAXACA DE JUÁREZ
 PATRIMONIO CULTURAL DE LA HUMANIDAD
 2019-2021

UNIDAD DE
 TRANSPARENCIA



Unidad Responsable: Unidad de Transparencia

OAXACA
CIUDAD PATRIMONIO
DE LA HUMANIDAD

OAXACA DE JUÁREZ
GOBIERNO DEL ESTADO DE OAXACA
2019-2021



Plan Municipal de Desarrollo:

Eje: CIUDAD HONESTA Y TRANSPARENTE
Subeje: TRANSPARENCIA Y RENDICIÓN DE CUENTAS

Objetivo 2.3. Establecer una Administración Pública Municipal que tenga como eje rector la cultura de la legalidad, la transparencia y la rendición de cuentas, en donde se prevenga, se inhíba y se sancionen las prácticas corruptas, además de impulsar la participación ciudadana

Estrategia: 2.3.1. Impulsar programas gubernamentales respecto a los principios éticos en el desarrollo de la función pública municipal.

Linea de acción: 2.3.1.2. Capacitar a las y los servidores públicos en temas de transparencia, rendición de cuentas y transparencia proactiva. 2.3.1.7. Implementar un portal eficiente de gobierno abierto que facilite y dé cumplimiento a los estándares en materia de transparencia y rendición de cuentas.


Medio de verificación: Monitoreo en la Plataforma Nacional de Transparencia por parte de la Unidad de Transparencia


LÍNEA BASE VALOR Y FECHA		
AVANCE DEL INDICADOR ANUAL	AÑO	PERIODO
100%	2019	ENERO - DICIEMBRE

PARÁMETRO SEMAFORIZACIÓN			SEMAFORO DEL INFORME
VERDE	AMARILLO	ROJO	
100%	0%	0%	VERDE

PERIODO	ELEMENTO DE LA MIR	NOMBRE DEL INDICADOR	PROCEDIMIENTO DE CÁLCULO	DEFINICIÓN	DIMENSIÓN	UNIDAD DE MEDIDA	TIPO	DESAGRAGACIÓN GEOGRÁFICA	SENTIDO DEL INDICADOR	LÍNEA BASE VALOR Y FECHA			META Y PERIODO DE CUMPLIMIENTO		AVANCE DEL INDICADOR
										VALOR	AÑO	PERIODO	VALOR	PERIODO DE CUMPLIMIENTO	
PRIMER TRIMESTRE (ENE-MZO)	No se entregó reporte del primer trimestre toda vez que no se contaba con una MIR 2019														

SEGUNDO TRIMESTRE (ABR-JUN)	Actividad 2 Componente 1	% Número de formatos con información actualizada cargados por cada área / número de formatos asignados a cada área.	% Número de formatos con información actualizada cargados por cada área / número de formatos asignados a cada área.	Que las áreas actualicen y carguen su información	Eficacia	porcentaje	Resultados	No aplica	ascendente	92%	2018	Anual	100%	Trimestral	100%
TERCER TRIMESTRE (JUL-SEP)	Actividad 2 Componente 1	% Número de formatos con información actualizada cargados por cada área / número de formatos asignados a cada área.	% Número de formatos con información actualizada cargados por cada área / número de formatos asignados a cada área.	Que las áreas actualicen y carguen su información	Eficacia	porcentaje	Resultados	No aplica	ascendente	92%	2018	Anual	100%	Trimestral	100%
CUARTO TRIMESTRE (OCT-DIC)	Actividad 2 Componente 1	% Número de formatos con información actualizada cargados por cada área / número de formatos asignados a cada área.	% Número de formatos con información actualizada cargados por cada área / número de formatos asignados a cada área.	Que las áreas actualicen y carguen su información	Eficacia	porcentaje	Resultados	No aplica	ascendente	92%	2018	Anual	100%	Trimestral	100%


 Marysol Bustamante Pérez
 Titular de la Unidad de Transparencia



OAXACA DE JUÁREZ
 PATRIMONIO CULTURAL DE LA HUMANIDAD
 2019-2021

UNIDAD DE
 TRANSPARENCIA



Unidad Responsable: Unidad de Transparencia



Plan Municipal de Desarrollo:

Eje: CIUDAD HONESTA Y TRANSPARENTE
Subeje: TRANSPARENCIA Y RENDICIÓN DE CUENTAS

Objetivo 2.3. Establecer una Administración Pública Municipal que tenga como eje rector la cultura de la legalidad, la transparencia y la rendición de cuentas, en donde se prevenga, se inhíba y se sancionen las prácticas corruptas, además de impulsar la participación ciudadana

Estrategia: 2.3.1. Impulsar programas gubernamentales respecto a los principios éticos en el desarrollo de la función pública municipal.

Línea de acción: 2.3.1.2. Capacitar a las y los servidores públicos en temas de transparencia, rendición de cuentas y transparencia proactiva. 2.3.1.7. Implementar un portal eficiente de gobierno abierto que facilite y dé cumplimiento a los estándares en materia de transparencia y rendición de cuentas.


Medio de verificación: Expedientes de solicitudes de información


LÍNEA BASE VALOR Y FECHA		
AVANCE DEL INDICADOR ANUAL	AÑO	PERIODO
100%	2019	ENERO - DICIEMBRE

PARÁMETRO SEMAFORIZACIÓN			SEMÁFORO DEL INFORME
VERDE	AMARILLO	ROJO	
100%	0%	0%	VERDE

PERIODO	ELEMENTO DE LA MIR	NOMBRE DEL INDICADOR	PROCEDIMIENTO DE CÁLCULO	DEFINICIÓN	DIMENSIÓN	UNIDAD DE MEDIDA	TIPO	DESAGREGACIÓN GEOGRÁFICA	SENTIDO DEL INDICADOR	LÍNEA BASE VALOR Y FECHA			META Y PERIODO DE CUMPLIMIENTO		AVANCE DEL INDICADOR
										VALOR	AÑO	PERIODO	VALOR	PERIODO DE CUMPLIMIENTO	
PRIMER TRIMESTRE (ENE-MZO)	No se entregó reporte del primer trimestre toda vez que no se contaba con una MIR 2019														

SEGUNDO TRIMESTRE (ABR-JUN)	Componente 2	% Número de solicitudes de información respondidas/ Número de solicitudes de información recibidas	% Número de solicitudes de información respondidas/ Número de solicitudes de información recibidas	Saber el número de solicitudes de información respondidas	Eficacia	porcentaje	Resultados	No aplica	ascendente	100%	2018	Anual	100%	Trimestral	100%
TERCER TRIMESTRE (JUL-SEP)	Componente 2	% Número de solicitudes de información respondidas/ Número de solicitudes de información recibidas	% Número de solicitudes de información respondidas/ Número de solicitudes de información recibidas	Saber el número de solicitudes de información respondidas	Eficacia	porcentaje	Resultados	No aplica	ascendente	100%	2018	Anual	100%	Trimestral	100%
CUARTO TRIMESTRE (OCT-DIC)	Componente 2	% Número de solicitudes de información respondidas/ Número de solicitudes de información recibidas	% Número de solicitudes de información respondidas/ Número de solicitudes de información recibidas	Saber el número de solicitudes de información respondidas	Eficacia	porcentaje	Resultados	No aplica	ascendente	100%	2018	Anual	100%	Trimestral	100%


 Marysol Bustamente Pérez
 Titular de la Unidad de Transparencia



OAXACA DE JUÁREZ
 PATRIMONIO CULTURAL DE LA HUMANIDAD
 2019-2021

UNIDAD DE
 TRANSPARENCIA



OAXACA DE JUÁREZ
 PRESERVANDO ESPIRITUALIDAD EN LA HUMANIDAD
 2019-2021

Unidad Responsable: Unidad de Transparencia

OAXACA
 CIUDAD PATRIMONIO
 DE LA HUMANIDAD



Plan Municipal de Desarrollo:

Eje: CIUDAD HONESTA Y TRANSPARENTE
 Subeje: TRANSPARENCIA Y RENDICIÓN DE CUENTAS

Objetivo 2.3. Establecer una Administración Pública Municipal que tenga como eje rector la cultura de la legalidad, la transparencia y la rendición de cuentas, en donde se prevenga, se inhíba y se sancionen las prácticas corruptas, además de impulsar la participación ciudadana

Estrategia: 2.3.1. Impulsar programas gubernamentales respecto a los principios éticos en el desarrollo de la función pública municipal.

Linea de acción: 2.3.1.2. Capacitar a las y los servidores públicos en temas de transparencia, rendición de cuentas y transparencia proactiva. 2.3.1.7. Implementar un portal eficiente de gobierno abierto que facilite y dé cumplimiento a los estándares en materia de transparencia y rendición de cuentas.


Medio de verificación: Lista de asistencia, fotografías, expedientes de capacitaciones, oficios, etc.


LÍNEA BASE VALOR Y FECHA		
AVANCE DEL INDICADOR ANUAL	AÑO	PERIODO
100%	2019	ENERO - DICIEMBRE

PARÁMETRO SEMAFORIZACIÓN			SEMÁFORO DEL INFORME
VERDE	AMARILLO	ROJO	
100%	0%	0%	VERDE

PERIODO	ELEMENTO DE LA MIR	NOMBRE DEL INDICADOR	PROCEDIMIENTO DE CÁLCULO	DEFINICIÓN	DIMENSIÓN	UNIDAD DE MEDIDA	TIPO	DESAGREGACIÓN GEOGRÁFICA	SENTIDO DEL INDICADOR	LÍNEA BASE VALOR Y FECHA			META Y PERIODO DE CUMPLIMIENTO		AVANCE DEL INDICADOR
										VALOR	AÑO	PERIODO	VALOR	PERIODO DE CUMPLIMIENTO	
PRIMER TRIMESTRE (ENE-MZO)	No se entregó reporte del primer trimestre toda vez que no se contaba con una MIR 2019														

SEGUNDO TRIMESTRE (ABR-JUN)	Actividad 1 Componente 2	% Número de enlaces capacitados/ Número de dependencias administrativas del Municipio	% Número de enlaces capacitados/ Número de dependencias administrativas del Municipio	Servidores públicos con conocimientos en materia de acceso a la información	Eficacia	porcentaje	Resultados	No aplica	ascendente	100%	2018	Anual	100%	Anual	100%
TERCER TRIMESTRE (JUL-SEP)	Actividad 1 Componente 2	% Número de enlaces capacitados/ Número de dependencias administrativas del Municipio	% Número de enlaces capacitados/ Número de dependencias administrativas del Municipio	Servidores públicos con conocimientos en materia de acceso a la información	Eficacia	porcentaje	Resultados	No aplica	ascendente	100%	2018	Anual	100%	Anual	100%
CUARTO TRIMESTRE (OCT-DIC)	Actividad 1 Componente 2	% Número de enlaces capacitados/ Número de dependencias administrativas del Municipio	% Número de enlaces capacitados/ Número de dependencias administrativas del Municipio	Servidores públicos con conocimientos en materia de acceso a la información	Eficacia	porcentaje	Resultados	No aplica	ascendente	100%	2018	Anual	100%	Anual	100%


 Marysol Bustamante Pérez
 Titular de la Unidad de Transparencia



OAXACA DE JUÁREZ
 PATRIMONIO CULTURAL DE LA HUMANIDAD
 2019-2021

UNIDAD DE
 TRANSPARENCIA



Unidad Responsable: Unidad de Transparencia

OAXACA
CIUDAD PATRIMONIO
DE LA HUMANIDAD

OAXACA DE JUÁREZ
2019-2021



Plan Municipal de Desarrollo:

Eje: CIUDAD HONESTA Y TRANSPARENTE
Subeje: TRANSPARENCIA Y RENDICIÓN DE CUENTAS

Objetivo 2.3. Establecer una Administración Pública Municipal que tenga como eje rector la cultura de la legalidad, la transparencia y la rendición de cuentas, en donde se prevenga, se inhíba y se sancionen las prácticas corruptas, además de impulsar la participación ciudadana

Estrategia: 2.3.1. Impulsar programas gubernamentales respecto a los principios éticos en el desarrollo de la función pública municipal.

Linea de acción: 2.3.1.2. Capacitar a las y los servidores públicos en temas de transparencia, rendición de cuentas y transparencia proactiva. 2.3.1.7. Implementar un portal eficiente de gobierno abierto que facilite y dé cumplimiento a los estándares en materia de transparencia y rendición de cuentas.

Medio de verificación: Expedientes de solicitudes de información que que no se recibieron vía Plataforma y que fueron ingresadas por esta Unidad de Transparencia


LÍNEA BASE VALOR Y FECHA		
AVANCE DEL INDICADOR ANUAL	AÑO	PERIODO
100	2019	ENERO - DICIEMBRE

PARÁMETRO SEMAFORIZACIÓN			SEMÁFORO DEL INFORME
VERDE	AMARILLO	ROJO	
100%	0%	0%	VERDE

PERIODO	ELEMENTO DE LA MIR	NOMBRE DEL INDICADOR	PROCEDIMIENTO DE CÁLCULO	DEFINICIÓN	DIMENSIÓN	UNIDAD DE MEDIDA	TIPO	DESAGREGACIÓN GEOGRÁFICA	SENTIDO DEL INDICADOR	LÍNEA BASE VALOR Y FECHA			META Y PERIODO DE CUMPLIMIENTO		AVANCE DEL INDICADOR
										VALOR	AÑO	PERIODO	VALOR	PERIODO DE CUMPLIMIENTO	
PRIMER TRIMESTRE (ENE-MZO)	No se entregó reporte del primer trimestre toda vez que no se contaba con una MIR 2019														

SEGUNDO TRIMESTRE (ABR-JUN)	Actividad 2 Componente 2	% Número de solicitudes de información recibidas en la Unidad/ Número de personas asesoradas en la Unidad de Transparencia	% Número de solicitudes de información recibidas en la Unidad/ Número de personas asesoradas en la Unidad de Transparencia	Conocer cuantas solicitudes de reciben vía distinta a la Plataforma	Eficacia	porcentaje	Resultados	No aplica	ascendente	40%	2018	Anual	80%	Anual	100%
TERCER TRIMESTRE (JUL-SEP)	Actividad 2 Componente 2	% Número de solicitudes de información recibidas en la Unidad/ Número de personas asesoradas en la Unidad de Transparencia	% Número de solicitudes de información recibidas en la Unidad/ Número de personas asesoradas en la Unidad de Transparencia	Conocer cuantas solicitudes de reciben vía distinta a la Plataforma	Eficacia	porcentaje	Resultados	No aplica	ascendente	40%	2018	Anual	80%	Anual	100%
CUARTO TRIMESTRE (OCT-DIC)	Actividad 2 Componente 2	% Número de solicitudes de información recibidas en la Unidad/ Número de personas asesoradas en la Unidad de Transparencia	% Número de solicitudes de información recibidas en la Unidad/ Número de personas asesoradas en la Unidad de Transparencia	Conocer cuantas solicitudes de reciben vía distinta a la Plataforma	Eficacia	porcentaje	Resultados	No aplica	ascendente	40%	2018	Anual	80%	Anual	100%


 Marysol Bustamente Pérez
 Titular de la Unidad de Transparencia



OAXACA DE JUÁREZ
 PATRIMONIO CULTURAL DE LA HUMANIDAD
 2019-2021

UNIDAD DE
 TRANSPARENCIA



MUNICIPIO DE OAXACA DE JUÁREZ
TESORERIA MUNICIPAL
MEDICIÓN DEL AVANCE FINANCIERO DE OBJETIVOS, ACCIONES Y METAS
 DEL 01 DE ENERO AL 31 DE DICIEMBRE DE 2019



OBJETIVO	ACTIVIDAD	DESCRIPCIÓN (NOMBRE DE LA OBRA)	APE ORIGINAL (IMPORTE AUTORIZADO PARA LA OBRA)	APE MODIFICADO (IMPORTE MODIFICADO PARA LA OBRA)	CUMPLIMIENTO DE LOS OBJETIVOS, ACCIONES Y METAS								VARIACIÓN RESPECTO A:	
					1° TRIMESTRE		2° TRIMESTRE		3° TRIMESTRE		4° TRIMESTRE		% PRESUPUESTO COMPROMETID O/	% CALENDARIO TRIMESTRE
					AVANCE DE PRESUPUESTO COMPROMETIDO	AVANCE DE PRESUPUESTO EJERCIDO	AVANCE DE PRESUPUESTO COMPROMETIDO	AVANCE DE PRESUPUESTO EJERCIDO	AVANCE DE PRESUPUESTO COMPROMETIDO	AVANCE DE PRESUPUESTO EJERCIDO	AVANCE DE PRESUPUESTO COMPROMETIDO	AVANCE DE PRESUPUESTO EJERCIDO		
NOMBRE DEL PROGRAMA: GASTOS INDIRECTOS														
Fortalecer el desarrollo urbano y ordenamiento territorial.	Construir obras públicas de calidad y con un enfoque de sustentabilidad.	Gastos Indirectos para la supervisión, seguimiento y control de las obras públicas del Ramo 33 Fondo III 2019, Cobertura Municipal.	3,811,676.44	3,811,676.44	0.00	0.00	0.00	0.00	1,430,830.30	1,430,830.30	2,380,846.14	2,195,621.56	100%	95%
NOMBRE DEL PROGRAMA: DRENAJE Y LETRINAS														
Fortalecer el desarrollo urbano y ordenamiento territorial.	Construir obras públicas de calidad y con un enfoque de sustentabilidad.	Rehabilitación de red de drenaje sanitario en calle Guelagutza, colonia fracción poniente, Agencia San Martín Mexicapam.	389,079.06	388,650.00	0.00	0.00	0.00	0.00	388,650.00	0.00	0.00	0.00	100%	0%
NOMBRE DEL PROGRAMA: DRENAJE Y LETRINAS														
Fortalecer el desarrollo urbano y ordenamiento territorial.	Construir obras públicas de calidad y con un enfoque de sustentabilidad.	Contrucción de red de drenaje sanitario en calle arroyo prolongación de Cuahuatemoc, colonia Moctezuma, Agencia San Martín Mexicapam.	300,786.14	300,665.06	0.00	0.00	0.00	0.00	300,665.06	0.00	0.00	0.00	100%	0%
NOMBRE DEL PROGRAMA: DRENAJE Y LETRINAS														
Fortalecer el desarrollo urbano y ordenamiento territorial.	Construir obras públicas de calidad y con un enfoque de sustentabilidad.	Contrucción de red de drenaje sanitario en calle camino al filtro, Agencia Donají.	177,271.29	176,625.53	0.00	0.00	0.00	0.00	176,625.53	0.00	0.00	140,070.86	100%	79%
NOMBRE DEL PROGRAMA: AGUA POTABLE														
Fortalecer el desarrollo urbano y ordenamiento territorial.	Construir obras públicas de calidad y con un enfoque de sustentabilidad.	Contrucción de red agua potable en calle 19 de agosto, colonia 9 de Mayo, Agencia Pueblo Nuevo.	118,674.46	117,217.79	0.00	0.00	0.00	0.00	117,217.79	0.00	0.00	0.00	100%	0%
NOMBRE DEL PROGRAMA: URBANIZACIÓN														
Fortalecer el desarrollo urbano y ordenamiento territorial.	Construir obras públicas de calidad y con un enfoque de sustentabilidad.	Contrucción de muro de contención a base de mampostería de piedra en la calle monte oreb, Col. Heladio Ramírez López, Oaxaca de Juárez, Agencia Santa Rosa Panzacola.	4,091,499.51	4,061,108.54	0.00	0.00	0.00	0.00	4,061,108.54	0.00	0.00	4,061,108.54	100%	100%
NOMBRE DEL PROGRAMA: URBANIZACIÓN														
Fortalecer el desarrollo urbano y ordenamiento territorial.	Construir obras públicas de calidad y con un enfoque de sustentabilidad.	Contrucción de pavimento con concreto en la calle Merida, Colonia linda vista, Agencia Santa Rosa Panzacola.	1,722,772.49	1,706,234.60	0.00	0.00	0.00	0.00	1,706,234.60	0.00	0.00	1,020,144.63	100%	60%
NOMBRE DEL PROGRAMA: URBANIZACIÓN														
Fortalecer el desarrollo urbano y ordenamiento territorial.	Construir obras públicas de calidad y con un enfoque de sustentabilidad.	Construcción de pavimento con concreto en calle prolongación de Francisco I. Madero sector 4, Agencia Guadalupe Victoria.	333,956.19	333,617.38	0.00	0.00	0.00	0.00	333,617.38	0.00	0.00	266,644.59	100%	80%

NOMBRE DEL PROGRAMA: DRENAJE Y LETRINAS														
Fortalecer el desarrollo urbano y ordenamiento territorial.	Construir obras públicas de calidad y con un enfoque de sustentabilidad.	Construcción de drenaje sanitario en calle nogal segunda sección, sector 1, Agencia Guadalupe Victoria.	349,854.99	349,671.40	0.00	0.00	0.00	0.00	349,671.40	0.00	0.00	277,178.22	100%	79%
NOMBRE DEL PROGRAMA: URBANIZACIÓN														
Fortalecer el desarrollo urbano y ordenamiento territorial.	Construir obras públicas de calidad y con un enfoque de sustentabilidad.	Construcción de pavimento con concreto en privada en Colorines, Colonia Jardín, Agencia Donají.	1,460,339.94	1,457,337.58	0.00	0.00	0.00	0.00	0.00	0.00	1,457,337.58	1,457,337.58	100%	100%
NOMBRE DEL PROGRAMA: URBANIZACIÓN														
Fortalecer el desarrollo urbano y ordenamiento territorial.	Construir obras públicas de calidad y con un enfoque de sustentabilidad.	Construcción de pavimento con concreto en calle Independencia Sección Oeste Sector 2, Agencia Guadalupe Victoria.	3,147,693.10	3,115,262.52	0.00	0.00	0.00	0.00	3,115,262.52	0.00	0.00	1,240,409.34	100%	40%
NOMBRE DEL PROGRAMA: DRENAJE Y LETRINAS														
Fortalecer el desarrollo urbano y ordenamiento territorial.	Construir obras públicas de calidad y con un enfoque de sustentabilidad.	Construcción de red de drenaje sanitario en calle loma del depósito, colonia la canoa y loma del depósito, Agencia Trinidad de Viguera.	3,753,372.04	3,751,137.62	0.00	0.00	0.00	0.00	3,751,137.62	0.00	0.00	2,981,829.42	100%	79%
NOMBRE DEL PROGRAMA: DRENAJE Y LETRINAS														
Fortalecer el desarrollo urbano y ordenamiento territorial.	Construir obras públicas de calidad y con un enfoque de sustentabilidad.	Rehabilitación de red de drenaje sanitario en andador la paz, sector 6, Agencia Santa Rosa Panzacola.	351,593.74	350,569.46	0.00	0.00	0.00	0.00	350,569.46	0.00	0.00	0.00	100%	0%
NOMBRE DEL PROGRAMA: URBANIZACIÓN														
Fortalecer el desarrollo urbano y ordenamiento territorial.	Construir obras públicas de calidad y con un enfoque de sustentabilidad.	Construcción de pavimento con concreto en calle plan de ayala, colonia ejidal, Agencia San Martín Mexicapam.	724,477.28	718,172.26	0.00	0.00	0.00	0.00	718,172.26	0.00	0.00	619,034.44	100%	86%
NOMBRE DEL PROGRAMA: URBANIZACIÓN														
Fortalecer el desarrollo urbano y ordenamiento territorial.	Construir obras públicas de calidad y con un enfoque de sustentabilidad.	Construcción de pavimento primera etapa con concreto en calle San Ángel, colonia San Isidro, Agencia Pueblo Nuevo.	1,251,577.88	1,207,729.89	0.00	0.00	0.00	0.00	1,207,729.89	0.00	0.00	1,207,729.89	100%	100%
NOMBRE DEL PROGRAMA: URBANIZACIÓN														
Fortalecer el desarrollo urbano y ordenamiento territorial.	Construir obras públicas de calidad y con un enfoque de sustentabilidad.	Construcción de pavimento con concreto en la calle las rosas parte baja, colonia azucenas, Agencia San Martín Mexicapam.	640,031.24	639,463.68	0.00	0.00	0.00	0.00	0.00	0.00	639,463.68	639,463.68	100%	100%
NOMBRE DEL PROGRAMA: AGUA POTABLE														
Fortalecer el desarrollo urbano y ordenamiento territorial.	Construir obras públicas de calidad y con un enfoque de sustentabilidad.	Construcción de red de agua potable en calle camino al campo de futbol, Agencia Donají.	949,633.90	949,375.73	0.00	0.00	0.00	0.00	949,375.73	0.00	0.00	949,375.73	100%	100%
NOMBRE DEL PROGRAMA: AGUA POTABLE														
Fortalecer el desarrollo urbano y ordenamiento territorial.	Construir obras públicas de calidad y con un enfoque de sustentabilidad.	Rehabilitación de red de agua potable en calle Antonio de León, Agencia Candiani.	408,638.35	408,209.71	0.00	0.00	0.00	0.00	408,209.71	0.00	0.00	326,339.55	100%	80%
NOMBRE DEL PROGRAMA: URBANIZACIÓN														

Fortalecer el desarrollo urbano y ordenamiento territorial.	Construir obras públicas de calidad y con un enfoque de sustentabilidad.	Rehabilitación de la calle Emiliano Zapata de periferico a Benito Juárez, con concreto asfáltico, Agencia Donaji.	2,493,914.87	2,493,631.79	0.00	0.00	0.00	0.00	2,493,631.79	0.00	0.00	1,070,889.94	100%	43%
NOMBRE DEL PROGRAMA: URBANIZACIÓN														
Fortalecer el desarrollo urbano y ordenamiento territorial.	Construir obras públicas de calidad y con un enfoque de sustentabilidad.	Construcción de guarnición y banqueta en calle topacio, colonia la joya, Agencia Pueblo Nuevo.	889,535.56	881,534.87	0.00	0.00	0.00	0.00	881,534.87	0.00	0.00	0.00	100%	0%
NOMBRE DEL PROGRAMA: URBANIZACIÓN														
Fortalecer el desarrollo urbano y ordenamiento territorial.	Construir obras públicas de calidad y con un enfoque de sustentabilidad.	Construcción de pavimento con concreto en calle topacio, colonia la joya, Agencia Pueblo Nuevo.	634,216.47	629,724.73	0.00	0.00	0.00	0.00	629,724.73	0.00	0.00	0.00	100%	0%
NOMBRE DEL PROGRAMA: DRENAJE Y LETRINAS														
Fortalecer el desarrollo urbano y ordenamiento territorial.	Construir obras públicas de calidad y con un enfoque de sustentabilidad.	Construcción de drenaje sanitario en andador plan de iguala, 1a y 2a privadas sector 4, Agencia Guadalupe Victoria	1,528,643.96	1,513,712.32	0.00	0.00	0.00	0.00	1,513,712.32	0.00	0.00	736,361.53	100%	49%
NOMBRE DEL PROGRAMA: AGUA POTABLE														
Fortalecer el desarrollo urbano y ordenamiento territorial.	Construir obras públicas de calidad y con un enfoque de sustentabilidad.	Construcción de red de agua potable en las calles las rosas, sauces y encinos, colonia laureles, Agencia Pueblo Nuevo.	639,186.95	638,505.13	0.00	0.00	0.00	0.00	638,505.13	0.00	0.00	638,505.13	100%	100%
NOMBRE DEL PROGRAMA: URBANIZACIÓN														
Fortalecer el desarrollo urbano y ordenamiento territorial.	Construir obras públicas de calidad y con un enfoque de sustentabilidad.	Construcción de pavimento con concreto en calle baja california, colonia linda vista, Agencia Santa Rosa Panzacola.	2,309,666.87	2,213,868.28	0.00	0.00	0.00	0.00	2,213,868.28	0.00	0.00	504,096.13	100%	23%
NOMBRE DEL PROGRAMA: INFRAESTRUCTURA BÁSICA EDUCATIVA														
Fortalecer el desarrollo urbano y ordenamiento territorial.	Construir obras públicas de calidad y con un enfoque de sustentabilidad.	Construcción de aula en escuela primaria cuauhtemoc clave 20dpr0317h, agencia Guadalupe victoria.	402,366.69	402,169.51	0.00	0.00	0.00	0.00	0.00	0.00	402,169.51	147,611.09	100%	37%
NOMBRE DEL PROGRAMA: INFRAESTRUCTURA BÁSICA EDUCATIVA														
Fortalecer el desarrollo urbano y ordenamiento territorial.	Construir obras públicas de calidad y con un enfoque de sustentabilidad.	Construcción de techado en el área de impartición de educación física de la escuela secundaria Vicente Guerrero clave 20es0118b, ubicada en la avenida Manuel Gómez Morín de la colonia jardines, Agencia San Martín Mexicapam.	1,508,985.90	1,452,502.05	0.00	0.00	0.00	0.00	1,452,502.05	0.00	0.00	889,735.82	100%	61%
NOMBRE DEL PROGRAMA: DRENAJE Y LETRINAS														
Fortalecer el desarrollo urbano y ordenamiento territorial.	Construir obras públicas de calidad y con un enfoque de sustentabilidad.	Construcción de red de drenaje sanitario en av. la paz, colonia los Ángeles, Agencia Pueblo Nuevo.	425,851.81	410,593.95	0.00	0.00	0.00	0.00	410,593.95	0.00	0.00	320,347.19	100%	78%
NOMBRE DEL PROGRAMA: DRENAJE Y LETRINAS														
Fortalecer el desarrollo urbano y ordenamiento territorial.	Construir obras públicas de calidad y con un enfoque de sustentabilidad.	Rehabilitación de red de drenaje sanitario en andador 3 de mayo, colonia itandehui, Agencia San Martín Mexicapam.	145,066.82	145,041.26	0.00	0.00	0.00	0.00	0.00	0.00	145,041.26	145,041.26	100%	100%
NOMBRE DEL PROGRAMA: DRENAJE Y LETRINAS														

Fortalecer el desarrollo urbano y ordenamiento territorial.	Construir obras públicas de calidad y con un enfoque de sustentabilidad.	Construcción de red de drenaje sanitario en calle carretera a monte alban, colonia monte alban sector 8, Agencia San Martín Mexicapam.	128,292.01	128,211.73	0.00	0.00	0.00	0.00	0.00	0.00	128,211.73	128,211.73	100%	100%
NOMBRE DEL PROGRAMA: URBANIZACIÓN														
Fortalecer el desarrollo urbano y ordenamiento territorial.	Construir obras públicas de calidad y con un enfoque de sustentabilidad.	Construcción de pavimento con concreto en calle García Vigil entre Vicente Guerrero y 2a. privada de Álvaro Obregón, Agencia Donají.	2,074,265.51	2,071,664.65	0.00	0.00	0.00	0.00	0.00	0.00	2,071,664.65	2,071,664.65	100%	100%
NOMBRE DEL PROGRAMA: URBANIZACIÓN														
Fortalecer el desarrollo urbano y ordenamiento territorial.	Construir obras públicas de calidad y con un enfoque de sustentabilidad.	Construcción de pavimento con concreto en la calle framboyanes, colonia azucenas, Agencia San Martín Mexicapam.	1,794,350.95	1,793,260.67	0.00	0.00	0.00	0.00	0.00	0.00	1,793,260.67	1,434,608.54	100%	80%
NOMBRE DEL PROGRAMA: URBANIZACIÓN														
Fortalecer el desarrollo urbano y ordenamiento territorial.	Construir obras públicas de calidad y con un enfoque de sustentabilidad.	Construcción de pavimento con concreto en calle 16 de septiembre, colonia patria nueva, Agencia Pueblo Nuevo.	1,158,549.79	1,157,794.77	0.00	0.00	0.00	0.00	0.00	0.00	1,157,794.77	1,157,794.77	100%	100%
NOMBRE DEL PROGRAMA: URBANIZACIÓN														
Fortalecer el desarrollo urbano y ordenamiento territorial.	Construir obras públicas de calidad y con un enfoque de sustentabilidad.	Construcción de muro de contención en prolongación de Venustiano Carranza, Agencia Donají.	1,053,169.96	1,051,771.58	0.00	0.00	0.00	0.00	0.00	0.00	1,051,771.58	841,417.26	100%	80%
NOMBRE DEL PROGRAMA: URBANIZACIÓN														
Fortalecer el desarrollo urbano y ordenamiento territorial.	Construir obras públicas de calidad y con un enfoque de sustentabilidad.	Rehabilitación de pavimento con concreto en calle Antonio de León, Agencia Candiani.	1,376,827.52	1,374,791.26	0.00	0.00	0.00	0.00	0.00	0.00	1,374,791.26	1,099,677.84	100%	80%
NOMBRE DEL PROGRAMA: DRENAJE Y LETRINAS														
Fortalecer el desarrollo urbano y ordenamiento territorial.	Construir obras públicas de calidad y con un enfoque de sustentabilidad.	Rehabilitación de drenaje sanitario sobre avenida la paz de carretera antigua a monte alban a avenida chapultepec, Agencia San Juan Chapultepec.	715,879.95	711,149.69	0.00	0.00	0.00	0.00	0.00	0.00	711,149.69	0.00	100%	0%
NOMBRE DEL PROGRAMA: DRENAJE Y LETRINAS														
Fortalecer el desarrollo urbano y ordenamiento territorial.	Construir obras públicas de calidad y con un enfoque de sustentabilidad.	Construcción de red de drenaje sanitario en privada de malinche, colonia moctezuma, Agencia San Martín Mexicapam.	91,513.20	91,506.89	0.00	0.00	0.00	0.00	0.00	0.00	91,506.89	91,506.89	100%	100%
NOMBRE DEL PROGRAMA: DRENAJE Y LETRINAS														
Fortalecer el desarrollo urbano y ordenamiento territorial.	Construir obras públicas de calidad y con un enfoque de sustentabilidad.	Construcción de drenaje sanitario en los guajes, Agencia Viguera.	562,733.79	561,261.37	0.00	0.00	0.00	0.00	0.00	0.00	561,261.37	561,261.37	100%	100%
NOMBRE DEL PROGRAMA: INFRAESTRUCTURA BÁSICA EDUCATIVA														

Fortalecer el desarrollo urbano y ordenamiento territorial.	Construir obras públicas de calidad y con un enfoque de sustentabilidad.	Construcción de techado en área de impartición de educación física en la escuela telesecundaria, clave 20dtv0321t Agencia San Luis Beltrán.	1,539,141.21	1,538,890.67	0.00	0.00	0.00	0.00	0.00	0.00	1,538,890.67	278,942.66	100%	18%
NOMBRE DEL PROGRAMA: DRENAJE Y LETRINAS														
Fortalecer el desarrollo urbano y ordenamiento territorial.	Construir obras públicas de calidad y con un enfoque de sustentabilidad.	Construcción de drenaje sanitario en privada de Guadalupe, colonia el manantial, Agencia Pueblo Nuevo.	108,672.00	108,399.00	0.00	0.00	0.00	0.00	0.00	0.00	108,399.00	108,399.00	100%	100%
NOMBRE DEL PROGRAMA:INFRAESTRUCTURA BÁSICA EDUCATIVA														
Fortalecer el desarrollo urbano y ordenamiento territorial.	Construir obras públicas de calidad y con un enfoque de sustentabilidad.	Mejoramiento de sanitarios en jardín de niños Moises Saenz, fraccionamiento alamos infonavit, clave 20djn1682v Agencia Montoya.	111,032.16	109,075.02	0.00	0.00	0.00	0.00	0.00	0.00	109,075.02	85,488.69	100%	78%
NOMBRE DEL PROGRAMA: URBANIZACIÓN														
Fortalecer el desarrollo urbano y ordenamiento territorial.	Construir obras públicas de calidad y con un enfoque de sustentabilidad.	Construcción de muro de contención en calle sinaloa, colonia linda vista, Agencia Santa Rosa Panzacola.	5,127,020.22	5,125,009.79	0.00	0.00	0.00	0.00	0.00	0.00	5,125,009.79	0.00	100%	0%
NOMBRE DEL PROGRAMA: AGUA POTABLE														
Fortalecer el desarrollo urbano y ordenamiento territorial.	Construir obras públicas de calidad y con un enfoque de sustentabilidad.	Rehabilitación de la red de agua potable en 4a. privada de niño artillero, del tramo primero de mayo a niño artillero barrio la cuevita, Agencia San Juan Chapultepec.	350,867.02	345,799.86	0.00	0.00	0.00	0.00	0.00	0.00	345,799.86	179,854.54	100%	52%
NOMBRE DEL PROGRAMA: URBANIZACIÓN														
Fortalecer el desarrollo urbano y ordenamiento territorial.	Construir obras públicas de calidad y con un enfoque de sustentabilidad.	Construcción de pavimento con concreto en 9° andador de las rosas, colonia azucenas, Agencia San Martin Mexicapam.	482,747.65	480,124.05	0.00	0.00	0.00	0.00	0.00	0.00	480,124.05	375,715.04	100%	78%
NOMBRE DEL PROGRAMA:INFRAESTRUCTURA BÁSICA EDUCATIVA														
Fortalecer el desarrollo urbano y ordenamiento territorial.	Construir obras públicas de calidad y con un enfoque de sustentabilidad.	Construcción de techado en área de impartición de educación física de la primaria niños heroes, colonia lomas de San Juan, clave 20dpr2362h Agencia San Juan Chapultepec.	1,593,252.27	1,590,296.64	0.00	0.00	0.00	0.00	0.00	0.00	1,590,296.64	1,590,296.64	100%	100%
NOMBRE DEL PROGRAMA:INFRAESTRUCTURA BÁSICA EDUCATIVA														
Fortalecer el desarrollo urbano y ordenamiento territorial.	Construir obras públicas de calidad y con un enfoque de sustentabilidad.	Construcción de barda perimetral en el jardín de niños Rodolfo Morales clave 20djn1594a ubicada en la colonia pintores, Agencia San Martin Mexicapam.	224,126.34	224,092.74	0.00	0.00	0.00	0.00	0.00	0.00	224,092.74	224,092.74	100%	100%
NOMBRE DEL PROGRAMA:INFRAESTRUCTURA BÁSICA EDUCATIVA														

Fortalecer el desarrollo urbano y ordenamiento territorial.	Construir obras públicas de calidad y con un enfoque de sustentabilidad.	Construcción de techado en el área de impartición de educación física del jardín de niños Mario Bustamante, clave 20djn0435f fraccionamiento montoya, Agencia Montoya.	398,658.10	397,781.39	0.00	0.00	0.00	0.00	0.00	0.00	397,781.39	317,397.38	100%	80%
NOMBRE DEL PROGRAMA: INFRAESTRUCTURA BÁSICA EDUCATIVA														
Fortalecer el desarrollo urbano y ordenamiento territorial.	Construir obras públicas de calidad y con un enfoque de sustentabilidad.	Mejoramiento de barda perimetral en la escuela primaria cinco de mayo vespertina clave escolar 20dpr2439f colonia Lazaro Cárdenas, primera sección Agencia San Martín Mexicapam.	476,889.05	476,817.40	0.00	0.00	0.00	0.00	0.00	0.00	476,817.40	476,817.40	100%	100%
NOMBRE DEL PROGRAMA: INFRAESTRUCTURA BÁSICA EDUCATIVA														
Fortalecer el desarrollo urbano y ordenamiento territorial.	Construir obras públicas de calidad y con un enfoque de sustentabilidad.	Mejoramiento de sanitarios de la telesecundaria, fraccionamiento Montoya.	256,776.03	254,885.47	0.00	0.00	0.00	0.00	0.00	0.00	254,885.47	202,158.35	100%	79%
NOMBRE DEL PROGRAMA: URBANIZACIÓN														
Fortalecer el desarrollo urbano y ordenamiento territorial.	Construir obras públicas de calidad y con un enfoque de sustentabilidad.	Construcción de pavimento con concreto en calle 10 de marzo sector 7, lomas de San Jacinto, Agencia Santa Rosa Panzacola.	1,625,931.81	1,624,000.00	0.00	0.00	0.00	0.00	0.00	0.00	1,624,000.00	1,624,000.00	100%	100%
NOMBRE DEL PROGRAMA: URBANIZACIÓN														
Fortalecer el desarrollo urbano y ordenamiento territorial.	Construir obras públicas de calidad y con un enfoque de sustentabilidad.	Construcción de pavimento con concreto en calle Francisco Villa, colonia la joya, Agencia San Martín Mexicapam.	978,794.49	978,779.02	0.00	0.00	0.00	0.00	0.00	0.00	978,779.02	0.00	100%	0%
NOMBRE DEL PROGRAMA: DRENAJE Y LETRINAS														
Fortalecer el desarrollo urbano y ordenamiento territorial.	Construir obras públicas de calidad y con un enfoque de sustentabilidad.	Construcción de red de drenaje sanitario en prolongación de amapolas prolongación de geranios, calle alheli y alcatraz, colonia azucenas, Agencia San Martín Mexicapam.	880,474.42	880,466.17	0.00	0.00	0.00	0.00	0.00	0.00	880,466.17	880,466.17	100%	100%
NOMBRE DEL PROGRAMA: AGUA POTABLE														
Fortalecer el desarrollo urbano y ordenamiento territorial.	Construir obras públicas de calidad y con un enfoque de sustentabilidad.	Construcción de red de agua potable en calle Morelos, prolongación de Hidalgo e Iturbide, colonia insurgentes, Agencia Pueblo Nuevo.	756,298.16	750,294.62	0.00	0.00	0.00	0.00	0.00	0.00	750,294.62	600,235.70	100%	80%
NOMBRE DEL PROGRAMA: DRENAJE Y LETRINAS														
Fortalecer el desarrollo urbano y ordenamiento territorial.	Construir obras públicas de calidad y con un enfoque de sustentabilidad.	Rehabilitación de drenaje sanitario en prolongación de 2a privada del calvario, barrio la cuevita, Agencia San Juan Chapultepec.	159,007.63	158,281.03	0.00	0.00	0.00	0.00	0.00	0.00	158,281.03	113,880.85	100%	72%
NOMBRE DEL PROGRAMA: DRENAJE Y LETRINAS														

Fortalecer el desarrollo urbano y ordenamiento territorial.	Construir obras públicas de calidad y con un enfoque de sustentabilidad.	Construcción de drenaje sanitario en calle Aquiles Serdán tramo de arroyo a Manuel Ávila Camacho y calle Manuel Ávila Camacho de Aquiles Serdán a Abelardo Rodríguez, colonia pueblo nuevo parte alta, Agencia Pueblo Nuevo.	609,643.65	607,218.29	0.00	0.00	0.00	0.00	0.00	0.00	607,218.29	479,458.15	100%	79%
NOMBRE DEL PROGRAMA: INFRAESTRUCTURA BÁSICA EDUCATIVA														
Fortalecer el desarrollo urbano y ordenamiento territorial.	Construir obras públicas de calidad y con un enfoque de sustentabilidad.	Mejoramiento de sanitarios en la escuela primaria Leona Vicario, clave 20dpr03131 fraccionamiento montoya, Agencia Montoya.	57,660.49	55,351.40	0.00	0.00	0.00	0.00	0.00	0.00	55,351.40	0.00	100%	0%
NOMBRE DEL PROGRAMA: DRENAJE Y LETRINAS														
Fortalecer el desarrollo urbano y ordenamiento territorial.	Construir obras públicas de calidad y con un enfoque de sustentabilidad.	Rehabilitación de drenaje sanitario en primera y segunda cerrada de Antonio de León, Agencia Candiani.	198,135.68	197,724.95	0.00	0.00	0.00	0.00	0.00	0.00	197,724.95	0.00	100%	0%
NOMBRE DEL PROGRAMA: INFRAESTRUCTURA BÁSICA EDUCATIVA														
Fortalecer el desarrollo urbano y ordenamiento territorial.	Construir obras públicas de calidad y con un enfoque de sustentabilidad.	Construcción de techado en área de impartición de educación física en escuela telesecundaria, clave 20dtv0391o Agencia Montoya.	1,479,585.36	1,472,264.70	0.00	0.00	0.00	0.00	0.00	0.00	1,472,264.70	844,220.18	100%	57%
NOMBRE DEL PROGRAMA: INFRAESTRUCTURA BÁSICA EDUCATIVA														
Fortalecer el desarrollo urbano y ordenamiento territorial.	Construir obras públicas de calidad y con un enfoque de sustentabilidad.	Construcción de 12 aulas de la escuela primaria independencia en el paraje la magueyera, clave 20dpr3520n, Agencia Viguera.	7,876,566.58	7,809,068.67	0.00	0.00	0.00	0.00	0.00	0.00	7,809,068.67	0.00	100%	0%
NOMBRE DEL PROGRAMA: INFRAESTRUCTURA BÁSICA EDUCATIVA														
Fortalecer el desarrollo urbano y ordenamiento territorial.	Construir obras públicas de calidad y con un enfoque de sustentabilidad.	Construcción de aula en el jardín de niños Moises Saenz, alamos montoya, clave 20djn1682v, Agencia Montoya.	608,746.37	604,387.64	0.00	0.00	0.00	0.00	0.00	0.00	604,387.64	355,467.06	100%	59%
NOMBRE DEL PROGRAMA: URBANIZACIÓN														
Fortalecer el desarrollo urbano y ordenamiento territorial.	Construir obras públicas de calidad y con un enfoque de sustentabilidad.	Construcción de pavimento con concreto del andador de las peñas, barrio el rosario parte alta, Agencia San Juan Chapultepec.	266,280.68	262,802.06	0.00	0.00	0.00	0.00	0.00	0.00	262,802.06	0.00	100%	0%
NOMBRE DEL PROGRAMA: INFRAESTRUCTURA BÁSICA EDUCATIVA														
Fortalecer el desarrollo urbano y ordenamiento territorial.	Construir obras públicas de calidad y con un enfoque de sustentabilidad.	Construcción de biblioteca en la secundaria general héroes de chapultepec, Santa Anita parte baja, Agencia San Juan Chapultepec.	505,068.13	502,121.28	0.00	0.00	0.00	0.00	0.00	0.00	502,121.28	392,890.24	100%	78%
NOMBRE DEL PROGRAMA: URBANIZACIÓN														
Fortalecer el desarrollo urbano y ordenamiento territorial.	Construir obras públicas de calidad y con un enfoque de sustentabilidad.	Construcción de muro de contención en calle camino en el campo de futbol, Agencia Donaji.	5,286,896.17	5,285,255.71	0.00	0.00	0.00	0.00	0.00	0.00	5,285,255.71	3,699,678.06	100%	70%
NOMBRE DEL PROGRAMA: AGUA POTABLE														

Fortalecer el desarrollo urbano y ordenamiento territorial.	Construir obras públicas de calidad y con un enfoque de sustentabilidad.	Rehabilitación de la red de agua potable en calle gema del tramo cinco de mayo a la calle esmeralda colonia Santa Anita parte media y alta, Agencia San Juan Chapultepec.	523,099.10	509,499.42	0.00	0.00	0.00	0.00	0.00	0.00	509,499.42	0.00	100%	0%
NOMBRE DEL PROGRAMA: INFRAESTRUCTURA BÁSICA EDUCATIVA														
Fortalecer el desarrollo urbano y ordenamiento territorial.	Construir obras públicas de calidad y con un enfoque de sustentabilidad.	Mejoramiento de aulas en el jardín de niños Agustín de Iturbide clave 20djn0153y, ubicado en avenida montealban, sector centro, Agencia San Martín Mexicapam	540,861.43	535,165.87	0.00	0.00	0.00	0.00	0.00	0.00	535,165.87	392,890.24	100%	73%
NOMBRE DEL PROGRAMA: INFRAESTRUCTURA BÁSICA EDUCATIVA														
Fortalecer el desarrollo urbano y ordenamiento territorial.	Construir obras públicas de calidad y con un enfoque de sustentabilidad.	Construcción de sanitarios en jardín de niños Luis de la Brena clave 20djn0598q agencia Guadalupe Victoria.	598,306.31	598,209.00	0.00	0.00	0.00	0.00	0.00	0.00	598,209.00	420,420.71	100%	70%
NOMBRE DEL PROGRAMA: DRENAJE Y LETRINAS														
Fortalecer el desarrollo urbano y ordenamiento territorial.	Construir obras públicas de calidad y con un enfoque de sustentabilidad.	Construcción de red de drenaje sanitario en calle cosijopi, colonia moctezuma, Agencia San Martín Mexicapam.	262,859.47	259,016.79	0.00	0.00	0.00	0.00	0.00	0.00	259,016.79	181,311.76	100%	70%
NOMBRE DEL PROGRAMA: URBANIZACIÓN														
Fortalecer el desarrollo urbano y ordenamiento territorial.	Construir obras públicas de calidad y con un enfoque de sustentabilidad.	Construcción de pavimento con concreto en calle veracruz, colonia linda vista, agencia Santa Rosa Panzacola.	286,391.32	285,598.29	0.00	0.00	0.00	0.00	0.00	0.00	285,598.29	228,478.63	100%	80%
NOMBRE DEL PROGRAMA: URBANIZACIÓN														
Fortalecer el desarrollo urbano y ordenamiento territorial.	Construir obras públicas de calidad y con un enfoque de sustentabilidad.	Construcción de pavimento con concreto de la calle andador nueva generación entre calle de los 17 y calle pipe, colonia cieneguita, Agencia Cinco Señores.	986,053.93	985,845.59	0.00	0.00	0.00	0.00	0.00	0.00	985,845.59	0.00	100%	0%
NOMBRE DEL PROGRAMA: DRENAJE Y LETRINAS														
Fortalecer el desarrollo urbano y ordenamiento territorial.	Construir obras públicas de calidad y con un enfoque de sustentabilidad.	Rehabilitación de red de drenaje sanitario en calle Antonio de León, Agencia Candiani.	225,506.75	222,782.11	0.00	0.00	0.00	0.00	0.00	0.00	222,782.11	178,225.68	100%	80%
NOMBRE DEL PROGRAMA: URBANIZACIÓN														
Fortalecer el desarrollo urbano y ordenamiento territorial.	Construir obras públicas de calidad y con un enfoque de sustentabilidad.	Construcción de pavimento con concreto en la calle moctezuma, colonia cuahutemoc, Agencia Santa Rosa Panzacola.	669,886.14	668,161.69	0.00	0.00	0.00	0.00	0.00	0.00	668,161.69	528,640.88	100%	79%
NOMBRE DEL PROGRAMA: DRENAJE Y LETRINAS														
Fortalecer el desarrollo urbano y ordenamiento territorial.	Construir obras públicas de calidad y con un enfoque de sustentabilidad.	Construcción de drenaje sanitario en los andadores carbonera, 20 de diciembre, guiengola, yucunama y matza, colonia neza cubi, Agencia Santa Rosa Panzacola.	692,472.56	691,187.25	0.00	0.00	0.00	0.00	0.00	0.00	691,187.25	0.00	100%	0%
NOMBRE DEL PROGRAMA: DRENAJE Y LETRINAS														

Fortalecer el desarrollo urbano y ordenamiento territorial.	Construir obras públicas de calidad y con un enfoque de sustentabilidad.	Construcción de drenaje sanitario, calle andador ocoñaña e interconexión a calle sindihui, colonia neza cubi, Agencia Santa Rosa Panzacola.	320,046.90	317,603.96	0.00	0.00	0.00	0.00	0.00	0.00	317,603.96	0.00	100%	0%
NOMBRE DEL PROGRAMA: DRENAJE Y LETRINAS														
Fortalecer el desarrollo urbano y ordenamiento territorial.	Construir obras públicas de calidad y con un enfoque de sustentabilidad.	Construcción de red de drenaje sanitario en calle arroyo río grande, 2da etapa de prolongación de reforma, Agencia San Luis Beltrán .	1,595,687.46	1,546,138.00	0.00	0.00	0.00	0.00	0.00	0.00	1,546,138.00	0.00	100%	0%
NOMBRE DEL PROGRAMA: DRENAJE Y LETRINAS														
Fortalecer el desarrollo urbano y ordenamiento territorial.	Construir obras públicas de calidad y con un enfoque de sustentabilidad.	Rehabilitación de red de drenaje sanitario de la calle sinaloa entre las calles baja california y sonora de la colonia linda vista, Agencia Santa Rosa Panzacola.	343,355.67	343,347.87	0.00	0.00	0.00	0.00	0.00	0.00	343,347.87	0.00	100%	0%
NOMBRE DEL PROGRAMA: DRENAJE Y LETRINAS														
Fortalecer el desarrollo urbano y ordenamiento territorial.	Construir obras públicas de calidad y con un enfoque de sustentabilidad.	Construcción de red de drenaje sanitario en calle Porfirio Diaz, col. presidentes de México, Agencia Pueblo Nuevo.	146,785.98	146,757.18	0.00	0.00	0.00	0.00	0.00	0.00	146,757.18	0.00	100%	0%
NOMBRE DEL PROGRAMA: DRENAJE Y LETRINAS														
Fortalecer el desarrollo urbano y ordenamiento territorial.	Construir obras públicas de calidad y con un enfoque de sustentabilidad.	Rehabilitación de drenaje sanitario de la calle niño artillero a la 4a. privada de niño artillero sobre Josefa Ortiz de Dominguez, Agencia San Juan Chapultepec.	137,957.54	137,003.76	0.00	0.00	0.00	0.00	0.00	0.00	137,003.76	0.00	100%	0%
NOMBRE DEL PROGRAMA: INFRAESTRUCTURA BÁSICA EDUCATIVA														
Fortalecer el desarrollo urbano y ordenamiento territorial.	Construir obras públicas de calidad y con un enfoque de sustentabilidad.	Mejoramiento de servicio básico de agua potable, en escuela primaria Leona Vicario, clave 20dpr03131 fraccionamiento montoya, Agencia Montoya.	176,161.37	175,065.00	0.00	0.00	0.00	0.00	0.00	0.00	175,065.00	0.00	100%	0%
NOMBRE DEL PROGRAMA: DRENAJE Y LETRINAS														
Fortalecer el desarrollo urbano y ordenamiento territorial.	Construir obras públicas de calidad y con un enfoque de sustentabilidad.	Rehabilitación de red de drenaje pluvial en calle Manuel Gomez Morin, colonia jardines, Agencia San Martín mexicapam.	1,111,143.55	1,110,793.10	0.00	0.00	0.00	0.00	0.00	0.00	1,110,793.10	0.00	100%	0%
NOMBRE DEL PROGRAMA: AGUA POTABLE														
Fortalecer el desarrollo urbano y ordenamiento territorial.	Construir obras públicas de calidad y con un enfoque de sustentabilidad.	Construcción de línea de conducción de agua potable del paraje la tomita, av camino real y calle libertad a los depósitos de la agencia, Agencia San Luis Beltrán.	1,442,971.58	1,440,773.97	0.00	0.00	0.00	0.00	0.00	0.00	1,440,773.97	0.00	100%	0%
NOMBRE DEL PROGRAMA: INFRAESTRUCTURA BÁSICA EDUCATIVA														
Fortalecer el desarrollo urbano y ordenamiento territorial.	Construir obras públicas de calidad y con un enfoque de sustentabilidad.	Construcción de sanitarios en jardín de niños Gustavo B. Mendoza, clave 20djn2203c fraccionamiento alamos ivo, Agencia Montoya.	287,171.05	285,948.69	0.00	0.00	0.00	0.00	0.00	0.00	285,948.69	0.00	100%	0%

NOMBRE DEL PROGRAMA: URBANIZACIÓN															
Fortalecer el desarrollo urbano y ordenamiento territorial.	Construir obras públicas de calidad y con un enfoque de sustentabilidad.	Construcción de muro de contención en avenida vista hermosa, colonia vista hermosa, Agencia Santa Rosa Panzacola.	791,164.54	791,162.89	0.00	0.00	0.00	0.00	0.00	0.00	0.00	791,162.89	237,348.86	100%	30%
NOMBRE DEL PROGRAMA: URBANIZACIÓN															
Fortalecer el desarrollo urbano y ordenamiento territorial.	Construir obras públicas de calidad y con un enfoque de sustentabilidad.	Construcción de banqueta en calle prolongación de Cuauhtemoc, y 2° andador Flores Magón, Agencia Guadalupe Victoria.	777,425.75	776,410.82	0.00	0.00	0.00	0.00	0.00	0.00	0.00	776,410.82	590,107.02	100%	76%
NOMBRE DEL PROGRAMA: DRENAJE Y LETRINAS															
Fortalecer el desarrollo urbano y ordenamiento territorial.	Construir obras públicas de calidad y con un enfoque de sustentabilidad.	Rehabilitación de drenaje sanitario en la 3ra privada de Josefa Ortiz de Domínguez, barrio el progreso, Agencia San Juan Chapultepec.	171,707.46	171,144.08	0.00	0.00	0.00	0.00	0.00	0.00	0.00	171,144.08	0.00	100%	0%
NOMBRE DEL PROGRAMA: URBANIZACIÓN															
Fortalecer el desarrollo urbano y ordenamiento territorial.	Construir obras públicas de calidad y con un enfoque de sustentabilidad.	Construcción de pavimento con concreto en segunda privada de Álvaro obregón, Agencia Donají.	702,118.50	701,355.58	0.00	0.00	0.00	0.00	0.00	0.00	0.00	701,355.58	0.00	100%	0%
NOMBRE DEL PROGRAMA: URBANIZACIÓN															
Fortalecer el desarrollo urbano y ordenamiento territorial.	Construir obras públicas de calidad y con un enfoque de sustentabilidad.	Construcción de pavimento con concreto en andador Flores Magón sector 5, Agencia Guadalupe Victoria.	882,534.79	881,382.77	0.00	0.00	0.00	0.00	0.00	0.00	0.00	881,382.77	530,993.18	100%	60%
NOMBRE DEL PROGRAMA: DRENAJE Y LETRINAS															
Fortalecer el desarrollo urbano y ordenamiento territorial.	Construir obras públicas de calidad y con un enfoque de sustentabilidad.	Construcción de drenaje pluvial en calle cerrada de Rafael Ramírez, Justo Sierra y 19 de enero, colonia del maestro, Agencia Santa Rosa Panzacola.	1,948,423.64	1,946,644.72	0.00	0.00	0.00	0.00	0.00	0.00	0.00	1,946,644.72	0.00	100%	0%
NOMBRE DEL PROGRAMA: DRENAJE Y LETRINAS															
Fortalecer el desarrollo urbano y ordenamiento territorial.	Construir obras públicas de calidad y con un enfoque de sustentabilidad.	Construcción de red de drenaje sanitario en calle cosijoeza, colonia ampliación Moctezuma, Agencia San Martín Mexicapam.	238,529.35	238,484.61	0.00	0.00	0.00	0.00	0.00	0.00	0.00	238,484.61	71,545.38	100%	30%
NOMBRE DEL PROGRAMA: DRENAJE Y LETRINAS															
Fortalecer el desarrollo urbano y ordenamiento territorial.	Construir obras públicas de calidad y con un enfoque de sustentabilidad.	Construcción de drenaje sanitario en paraje calle cosijoeza y arroyo canelilla, colonia Moctezuma, Agencia San Martín Mexicapam.	293,909.80	293,868.04	0.00	0.00	0.00	0.00	0.00	0.00	0.00	293,868.04	88,160.42	100%	30%
NOMBRE DEL PROGRAMA: DRENAJE Y LETRINAS															
Fortalecer el desarrollo urbano y ordenamiento territorial.	Construir obras públicas de calidad y con un enfoque de sustentabilidad.	Construcción de drenaje pluvial en la calle donají del tramo primero de mayo a la carretera vieja a montealban, barrio el progreso, Agencia San Juan Chapultepec.	614,496.72	614,349.71	0.00	0.00	0.00	0.00	0.00	0.00	0.00	614,349.71	0.00	100%	0%
NOMBRE DEL PROGRAMA: URBANIZACIÓN															

Fortalecer el desarrollo urbano y ordenamiento territorial.	Construir obras públicas de calidad y con un enfoque de sustentabilidad.	Construcción de pavimento con concreto en calle Felipe Ángeles sector 4, Agencia Guadalupe Victoria.	1,687,859.17	1,686,214.29	0.00	0.00	0.00	0.00	0.00	0.00	1,686,214.29	1,338,403.85	100%	79%
NOMBRE DEL PROGRAMA: URBANIZACIÓN														
Fortalecer el desarrollo urbano y ordenamiento territorial.	Construir obras públicas de calidad y con un enfoque de sustentabilidad.	Construcción de pavimento con concreto en calle arroyo seco, colonia Pino Suarez, Agencia Pueblo Nuevo.	786,813.77	785,508.53	0.00	0.00	0.00	0.00	0.00	0.00	785,508.53	0.00	100%	0%
NOMBRE DEL PROGRAMA: URBANIZACIÓN														
Fortalecer el desarrollo urbano y ordenamiento territorial.	Construir obras públicas de calidad y con un enfoque de sustentabilidad.	Construcción de pavimento con concreto en tercera privada de flor de liz, colonia azucenas, Agencia San Martín Mexicapam.	875,467.11	874,452.64	0.00	0.00	0.00	0.00	0.00	0.00	874,452.64	0.00	100%	0%
NOMBRE DEL PROGRAMA: URBANIZACIÓN														
Fortalecer el desarrollo urbano y ordenamiento territorial.	Construir obras públicas de calidad y con un enfoque de sustentabilidad.	Construcción de pavimento con concreto en calle sauces, colonia reforestación, Agencia Pueblo Nuevo.	1,389,673.19	1,388,286.20	0.00	0.00	0.00	0.00	0.00	0.00	1,388,286.20	0.00	100%	0%
NOMBRE DEL PROGRAMA: URBANIZACIÓN														
Fortalecer el desarrollo urbano y ordenamiento territorial.	Construir obras públicas de calidad y con un enfoque de sustentabilidad.	Construcción de pavimento con concreto en privada de avenida ferrocarril, colonia pueblo nuevo parte baja, Agencia Pueblo Nuevo.	593,278.57	591,533.98	0.00	0.00	0.00	0.00	0.00	0.00	591,533.98	0.00	100%	0%
NOMBRE DEL PROGRAMA: DRENAJE Y LETRINAS														
Fortalecer el desarrollo urbano y ordenamiento territorial.	Construir obras públicas de calidad y con un enfoque de sustentabilidad.	Construcción de red de drenaje sanitario en calle Alfonso Caso, colonia ampliación Moctezuma, Agencia San Martín Mexicapam.	705,282.67	705,218.45	0.00	0.00	0.00	0.00	0.00	0.00	705,218.45	564,174.76	100%	80%
NOMBRE DEL PROGRAMA: DRENAJE Y LETRINAS														
Fortalecer el desarrollo urbano y ordenamiento territorial.	Construir obras públicas de calidad y con un enfoque de sustentabilidad.	Construcción de drenaje pluvial en calle Emilio Portes Gil, colonia manzana cuarenta y ocho a, Agencia Pueblo Nuevo.	7,392,215.88	7,387,686.32	0.00	0.00	0.00	0.00	0.00	0.00	7,387,686.32	0.00	100%	0%
NOMBRE DEL PROGRAMA: URBANIZACIÓN														
Fortalecer el desarrollo urbano y ordenamiento territorial.	Construir obras públicas de calidad y con un enfoque de sustentabilidad.	Construcción de pavimento con concreto en la calle Vicente Guerrero, colonia ejidal, Agencia San Martín Mexicapam.	1,403,496.25	1,400,976.83	0.00	0.00	0.00	0.00	0.00	0.00	1,400,976.83	700,488.42	100%	50%
NOMBRE DEL PROGRAMA: DRENAJE Y LETRINAS														
Fortalecer el desarrollo urbano y ordenamiento territorial.	Construir obras públicas de calidad y con un enfoque de sustentabilidad.	Construcción de drenaje sanitario en calle 14 de julio y calle 19 de agosto, colonia 9 de mayo, Agencia Pueblo Nuevo.	342,133.21	340,747.58	0.00	0.00	0.00	0.00	0.00	0.00	340,747.58	0.00	100%	0%
NOMBRE DEL PROGRAMA: DRENAJE Y LETRINAS														
Fortalecer el desarrollo urbano y ordenamiento territorial.	Construir obras públicas de calidad y con un enfoque de sustentabilidad.	Construcción de red de drenaje sanitario en 1ra y 2da. privada de jazmines, colonia azucenas, Agencia San Martín Mexicapam.	112,301.06	112,189.12	0.00	0.00	0.00	0.00	0.00	0.00	112,189.12	89,751.30	100%	80%
NOMBRE DEL PROGRAMA: INFRAESTRUCTURA BÁSICA EDUCATIVA														

Fortalecer el desarrollo urbano y ordenamiento territorial.	Construir obras públicas de calidad y con un enfoque de sustentabilidad.	Construcción de tres aulas en jardín de niños Gustavo B. Mendoza, fraccionamiento álamos Ivo clave 20djn2203c, Agencia Montoya.	2,329,753.04	2,329,560.00	0.00	0.00	0.00	0.00	0.00	0.00	2,329,560.00	0.00	100%	0%
NOMBRE DEL PROGRAMA: URBANIZACIÓN														
Fortalecer el desarrollo urbano y ordenamiento territorial.	Construir obras públicas de calidad y con un enfoque de sustentabilidad.	Pavimentación con concreto de las calles niños héroes y Porfirio Díaz (a partir del campo de futbol hasta el término de la calle privada de Porfirio Díaz), en el paraje la loma, Agencia Trinidad de Viguera.	1,928,616.09	1,927,326.35	0.00	0.00	0.00	0.00	0.00	0.00	1,927,326.35	0.00	100%	0%
NOMBRE DEL PROGRAMA: DRENAJE Y LETRINAS														
Fortalecer el desarrollo urbano y ordenamiento territorial.	Construir obras públicas de calidad y con un enfoque de sustentabilidad.	Construcción de drenaje sanitario en tercera privada de Felipe Ángeles sector 4, Agencia Guadalupe Victoria.	607,728.45	607,632.22	0.00	0.00	0.00	0.00	0.00	0.00	607,632.22	0.00	100%	0%
NOMBRE DEL PROGRAMA: DRENAJE Y LETRINAS														
Fortalecer el desarrollo urbano y ordenamiento territorial.	Construir obras públicas de calidad y con un enfoque de sustentabilidad.	Construcción de drenaje pluvial en la calle 14 de julio y prolongación de cieneguita, colonia surcos largos, Agencia Cinco Señores.	3,770,344.86	3,768,180.56	0.00	0.00	0.00	0.00	0.00	0.00	3,768,180.56	1,130,454.17	100%	30%
NOMBRE DEL PROGRAMA: DRENAJE Y LETRINAS														
Fortalecer el desarrollo urbano y ordenamiento territorial.	Construir obras públicas de calidad y con un enfoque de sustentabilidad.	Rehabilitación de drenaje sanitario en privada trece de septiembre barrio el coquito, Agencia San Juan Chapultepec.	376,517.73	376,230.62	0.00	0.00	0.00	0.00	0.00	0.00	376,230.62	0.00	100%	0%
NOMBRE DEL PROGRAMA: INFRAESTRUCTURA BÁSICA EDUCATIVA														
Fortalecer el desarrollo urbano y ordenamiento territorial.	Construir obras públicas de calidad y con un enfoque de sustentabilidad.	Construcción de techado en área de impartición de educación física en escuela primaria Demetrio m. Navarrete, sector centro, Agencia San Martín Mexicapam, clave 20dpr0322t.	963,020.24	962,227.01	0.00	0.00	0.00	0.00	0.00	0.00	962,227.01	765,078.31	100%	80%
NOMBRE DEL PROGRAMA: URBANIZACIÓN														
Fortalecer el desarrollo urbano y ordenamiento territorial.	Construir obras públicas de calidad y con un enfoque de sustentabilidad.	Construcción de banquetas y guardiones, calle choapan, colonia estado de oaxaca, Agencia San Martín Mexicapam.	1,469,859.94	1,469,268.53	0.00	0.00	0.00	0.00	0.00	0.00	1,469,268.53	0.00	100%	0%
NOMBRE DEL PROGRAMA: URBANIZACIÓN														
Fortalecer el desarrollo urbano y ordenamiento territorial.	Construir obras públicas de calidad y con un enfoque de sustentabilidad.	Construcción de pavimento con concreto en calle pigoti, colonia monte alban, Agencia San Martín Mexicapam.	1,442,129.96	1,441,836.67	0.00	0.00	0.00	0.00	0.00	0.00	1,441,836.67	869,106.24	100%	60%
NOMBRE DEL PROGRAMA: DRENAJE Y LETRINAS														
Fortalecer el desarrollo urbano y ordenamiento territorial.	Construir obras públicas de calidad y con un enfoque de sustentabilidad.	Construcción de drenaje sanitario en calle arroyo ancho, Agencia Donají.	4,336,940.00	4,039,224.75	0.00	0.00	0.00	0.00	0.00	0.00	4,039,224.75	0.00	100%	0%
NOMBRE DEL PROGRAMA: DRENAJE Y LETRINAS														

Fortalecer el desarrollo urbano y ordenamiento territorial.	Construir obras públicas de calidad y con un enfoque de sustentabilidad.	Programa de Desarrollo Institucional Municipal y de las demarcaciones territoriales del distrito federal (PRODIM DF).	1,400,000.00	1,400,000.00	0.00	0.00	0.00	0.00	0.00	0.00	1,400,000.00	1,400,000.00	100%	100%
NOMBRE DEL PROGRAMA: DRENAJE Y LETRINAS														
Fortalecer el desarrollo urbano y ordenamiento territorial.	Construir obras públicas de calidad y con un enfoque de sustentabilidad.	Construcción de drenaje pluvial en calle zempoaltepetl, colonia volcanes, Agencia Donají.	318,753.64	286,541.10	0.00	0.00	0.00	0.00	0.00	0.00	286,541.10	0.00	100%	0%
NOMBRE DEL PROGRAMA: SEGURIDAD PUBLICA, CULTURA PREVENTIVA														
Fortalecimiento del Sistema de Seguridad Publica Municipal.	Desarrollar acciones que permitan contar con elementos de seguridad y de tránsito eficiente, honesto y confiable.	Haberes de Seguridad Pública 2019, Cobertura Municipal.	73,423,349.72	73,382,077.26	15,040,426.48	15,040,426.48	18,156,950.42	18,156,950.42	20,999,992.76	20,999,992.76	19,184,707.60	19,184,707.60	100%	100%
NOMBRE DEL PROGRAMA: SEGURIDAD PUBLICA, CULTURA PREVENTIVA														
Fortalecimiento del Sistema de Seguridad Publica Municipal.	Desarrollar acciones que permitan contar con elementos de seguridad y de tránsito eficiente, honesto y confiable	Prima vacacional de Seguridad Pública 2019, Cobertura Municipal.	1,751,097.48	1,849,470.63	673,725.28	673,725.28	298,638.26	298,638.26	499,803.62	499,803.62	377,303.47	377,303.47	100%	100%
NOMBRE DEL PROGRAMA: SEGURIDAD PUBLICA, CULTURA PREVENTIVA														
Fortalecimiento del Sistema de Seguridad Publica Municipal.	Desarrollar acciones que permitan contar con elementos de seguridad y de tránsito eficiente, honesto y confiable	Quinquenios de Seguridad Pública 2019, Cobertura Municipal.	7,715,991.92	7,569,629.96	1,516,962.67	1,516,962.67	1,855,761.14	1,855,761.14	2,179,680.19	2,179,680.19	2,017,225.96	2,017,225.96	100%	100%
NOMBRE DEL PROGRAMA: SEGURIDAD PUBLICA, CULTURA PREVENTIVA														
Fortalecimiento del Sistema de Seguridad Publica Municipal.	Desarrollar acciones que permitan contar con elementos de seguridad y de tránsito eficiente, honesto y confiable	Otras prestaciones de Seguridad Pública 2019, Cobertura Municipal.	26,723,413.01	26,606,450.88	5,442,163.74	5,442,163.74	7,108,979.25	7,108,979.25	7,263,180.94	7,263,180.94	6,792,126.95	6,792,126.95	100%	100%
NOMBRE DEL PROGRAMA: SEGURIDAD PUBLICA, CULTURA PREVENTIVA														
Fortalecimiento del Sistema de Seguridad Publica Municipal.	Desarrollar acciones que permitan contar con elementos de seguridad y de tránsito eficiente, honesto y confiable	Mantenimiento a la plantilla vehicular asignada a la Dirección de Seguridad Pública y Vialidad Municipal 2019, Cobertura Municipal.	3,270,682.23	3,390,682.20	0.00	0.00	0.00	0.00	1,361,515.60	1,361,515.60	2,029,166.60	2,029,166.60	100%	100%
NOMBRE DEL PROGRAMA: SEGURIDAD PUBLICA, CULTURA PREVENTIVA														
Fortalecimiento del Sistema de Seguridad Publica Municipal.	Desarrollar acciones que permitan contar con elementos de seguridad y de tránsito eficiente, honesto y confiable	Estimulo económico por el desempeño laboral Seguridad Pública, 2019; Cobertura Municipal.	6,730,238.24	5,593,379.05	1,279,015.28	1,279,015.28	1,555,670.48	1,555,670.48	1,374,746.51	1,374,746.51	1,383,946.78	1,383,946.78	100%	100%
NOMBRE DEL PROGRAMA: SEGURIDAD PUBLICA, CULTURA PREVENTIVA														
Fortalecimiento del Sistema de Seguridad Publica Municipal.	Desarrollar acciones que permitan contar con elementos de seguridad y de tránsito eficiente, honesto y confiable	Adquisición de combustible para la Plantilla Vehicular asignada a la Dirección de Seguridad Pública y Vialidad Municipal 2019, Cobertura Municipal.	4,000,000.00	4,000,000.00	0.00	0.00	0.00	0.00	4,000,000.00	4,000,000.00	0.00	0.00	100%	100%
NOMBRE DEL PROGRAMA: SEGURIDAD PUBLICA, CULTURA PREVENTIVA														

Fortalecimiento del Sistema de Seguridad Pública Municipal.	Desarrollar acciones que permitan contar con elementos de seguridad y de tránsito eficiente, honesto y confiable	Adquisición de seguro de vida para el personal que integra la Dirección de Seguridad Pública, Vialidad y Protección Ciudadana, Cobertura Municipal.	700,000.00	580,000.03	0.00	0.00	0.00	0.00	580,000.03	580,000.03	0.00	0.00	100%	100%
NOMBRE DEL PROGRAMA: SEGURIDAD PUBLICA, CULTURA PREVENTIVA														
Fortalecimiento del Sistema de Seguridad Pública Municipal.	Desarrollar acciones que permitan contar con elementos de seguridad y de tránsito eficiente, honesto y confiable	Adquisición de seguro de vida para el personal que integra la dirección de Seguridad Pública, Vialidad y Protección Ciudadana, Cobertura Municipal.	16,073,642.17	16,073,642.17	0.00	0.00	0.00	0.00	0.00	0.00	16,073,642.17	16,073,642.17	100%	100%
NOMBRE DEL PROGRAMA: CIUDAD ORDENADA														
Fortalecimiento del Sistema de Servicios Municipales.	Desarrollar acciones que permitan contar la infraestructura adecuada para brindar los Servicios Públicos	Servicio de alumbrado público 2019, Cobertura Municipal.	12,500,000.00	12,840,303.00	0.00	0.00	7,610,253.00	7,610,253.00	3,227,251.00	3,227,251.00	2,002,799.00	2,002,799.00	100%	100%
NOMBRE DEL PROGRAMA: CIUDAD ORDENADA														
Fortalecimiento del Sistema de Servicios Municipales.	Desarrollar acciones que permitan contar la infraestructura adecuada para brindar los Servicios Públicos	Adquisición de combustible para los vehículos adcritos a la Dirección de Servicios Municipales 2019, Cobertura Municipal.	4,000,000.00	4,000,000.00	0.00	0.00	0.00	0.00	4,000,000.00	4,000,000.00	0.00	0.00	100%	100%
NOMBRE DEL PROGRAMA: CIUDAD ORDENADA														
Fortalecimiento del Sistema de Servicios Municipales.	Desarrollar acciones que permitan contar la infraestructura adecuada para brindar los Servicios Públicos	Mantenimiento preventivo y correctivo a vehículos operativos de adscritos a la Dirección de Servicios Municipales 2019, Cobertura Municipal.	4,000,000.00	3,994,475.73	0.00	0.00	0.00	0.00	3,994,475.73	3,994,475.73	0.00	0.00	100%	100%
NOMBRE DEL PROGRAMA: GESTIÓN MUNICIPAL EFICIENTE, OBLIGACIONES FINANCIERAS														
Equilibrio y sostenibilidad financiera.	Optimizar el uso de los recursos públicos municipales que fomenten la sostenibilidad financiera y el desarrollo del Municipio	Impuesto sobre Erogaciones por Remuneración al Trabajo Personal 2019, Cobertura Municipal.	16,402,038.17	20,523,516.65	2,207,984.00	2,207,984.00	3,060,474.00	3,060,474.00	6,752,820.00	6,752,820.00	8,502,238.65	8,502,238.65	100%	100%
NOMBRE DEL PROGRAMA: CIUDAD ORDENADA														
Fortalecimiento del Sistema de Servicios Municipales.	Desarrollar acciones que permitan contar la infraestructura adecuada para brindar los Servicios Públicos	Rehabilitación de módulo de policía "unidad modelo", unidad habitacional modelo "c", Cabecera Municipal.	253,290.23	244,650.00	0.00	0.00	0.00	0.00	244,650.00	0.00	0.00	0.00	100%	0%
NOMBRE DEL PROGRAMA: CIUDAD ORDENADA														
Fortalecimiento del Sistema de Servicios Municipales.	Desarrollar acciones que permitan contar la infraestructura adecuada para brindar los Servicios Públicos	Rehabilitación de módulo de policía "montoya", fraccionamiento montoya, Agencia Montoya.	226,662.35	226,609.28	0.00	0.00	0.00	0.00	226,609.28	0.00	0.00	180,893.46	100%	80%
NOMBRE DEL PROGRAMA: CIUDAD ORDENADA														
Fortalecimiento del Sistema de Servicios Municipales.	Desarrollar acciones que permitan contar la infraestructura adecuada para brindar los Servicios Públicos	Rehabilitación de módulo de policía base, Agencia de 5 Señores.	230,967.02	230,961.81	0.00	0.00	0.00	0.00	230,961.81	0.00	0.00	136,710.27	100%	59%

NOMBRE DEL PROGRAMA: SEGURIDAD PUBLICA, CULTURA PREVENTIVA														
Fortalecimiento al Sistema de Seguridad Pública Municipal.	Desarrollar acciones que permitan contar con la infraestructura adecuada y elementos de seguridad eficiente, honesto y confiable	Prevenión social de la violencia y la delincuencia con participación ciudadana 2019, Cobertura Municipal.	1,000,000.00	1,000,000.00	0.00	0.00	0.00	0.00	750,000.00	750,000.00	250,000.00	250,000.00	100%	100%
NOMBRE DEL PROGRAMA: SEGURIDAD PUBLICA, CULTURA PREVENTIVA														
Fortalecimiento al Sistema de Seguridad Pública Municipal.	Desarrollar acciones que permitan contar con la infraestructura adecuada y elementos de seguridad eficiente, honesto y confiable.	Fortalecimiento de programas prioritarios locales de las instituciones de Seguridad Pública e impartición de justicia 2019, Cobertura Municipal.	16,162,034.17	14,840,210.37	0.00	0.00	0.00	0.00	7,502,062.20	7,502,062.20	7,338,148.17	7,338,148.17	100%	100%
NOMBRE DEL PROGRAMA: SEGURIDAD PUBLICA, CULTURA PREVENTIVA														
Fortalecimiento al Sistema de Seguridad Pública Municipal.	Desarrollar acciones que permitan contar con la infraestructura adecuada y elementos de seguridad eficiente, honesto y confiable.	Fortalecimiento de las capacidades de evaluación en control de confianza 2019, Cobertura Municipal.	1,121,400.00	1,121,400.00	0.00	0.00	0.00	0.00	1,121,400.00	1,121,400.00	0.00	0.00	100%	100%
NOMBRE DEL PROGRAMA: SEGURIDAD PUBLICA, CULTURA PREVENTIVA														
Fortalecimiento al Sistema de Seguridad Pública Municipal.	Desarrollar acciones que permitan contar con la infraestructura adecuada y elementos de seguridad eficiente, honesto y confiable.	Profesionalización de las instituciones de Seguridad Pública 2019, Cobertura Municipal.	7,598,793.93	7,318,793.93	0.00	0.00	4,345,000.00	4,345,000.00	2,820,000.00	2,820,000.00	153,793.93	153,793.93	100%	100%
NOMBRE DEL PROGRAMA: CIUDADES MEXICANAS DEL PATRIMONIO MUNDIAL														
Difusión y promoción de la identidad cultural y la vocación turística del municipio.	Posicionar al municipio como un referente de atracción turística internacional teniendo como base la cultura y la preservación del patrimonio histórico tangible e intangible	Rehabilitación de Luminarias 2ª etapa en el Centro Histórico de Oaxaca.	0.00	8,499,998.36	8,499,998.36	8,499,998.36	0.00	0.00	0.00	0.00	0.00	0.00	100%	100%
NOMBRE DEL PROGRAMA: CIUDADES MEXICANAS DEL PATRIMONIO MUNDIAL														
Difusión y promoción de la identidad cultural y la vocación turística del municipio.	Posicionar al municipio como un referente de atracción turística internacional teniendo como base la cultura y la preservación del patrimonio histórico tangible e intangible	Ciudades amigables (Rehabilitación de rampas para discapacitados, señaléticas y guías para invidentes).	2,082,957.96	2,065,960.00	0.00	0.00	0.00	0.00	0.00	0.00	2,065,960.00	2,065,960.00	100%	100%
NOMBRE DEL PROGRAMA: CIUDADES MEXICANAS DEL PATRIMONIO MUNDIAL														
Difusión y promoción de la identidad cultural y la vocación turística del municipio.	Posicionar al municipio como un referente de atracción turística internacional teniendo como base la cultura y la preservación del patrimonio histórico tangible e intangible	Rehabilitación de de banquetas de cantera en el Centro Histórico de Oaxaca de Juárez (2da etapa).	2,066,166.22	2,064,998.14	0.00	0.00	0.00	0.00	0.00	0.00	2,064,998.14	2,064,998.14	100%	100%
NOMBRE DEL PROGRAMA: CIUDADES MEXICANAS DEL PATRIMONIO MUNDIAL														

Difusión y promoción de la identidad cultural y la vocación turística del municipio.	Posicionar al municipio como un referente de atracción turística internacional teniendo como base la cultura y la preservación del patrimonio histórico tangible e intangible	Rescate del espacio público del conjunto de la Casa de la Cultura Oaxaqueña y el Templo de los Siete Príncipes.	5,785,861.19	5,783,102.05	0.00	0.00	0.00	0.00	0.00	0.00	5,783,102.05	5,783,102.05	100%	100%
--	---	---	--------------	--------------	------	------	------	------	------	------	--------------	--------------	------	------

C. OSWALDO GARCÍA JARQUÍN
PRESIDENTE MUNICIPAL

C. INDIRA ZURITA LARA
SÍNDICA PRIMERA MUNICIPAL

C. JORGE CASTRO CAMPOS
SÍNDICO SEGUNDO MUNICIPAL

C. TANIA CABALLERO NAVARRO
REGIDORA DE HACIENDA MUNICIPAL

C. REBECA MORALES GARCÍA
TESORERA MUNICIPAL



MUNICIPIO DE OAXACA DE JUÁREZ

MEDICIÓN DEL AVANCE DE CUMPLIMIENTO DE OBJETIVOS, ACCIONES Y METAS
DEL 01 DE ENERO AL 31 DE DICIEMBRE DE 2019



PROGRAMA (MIR)	FIN (CUENTA PÚBLICA)	OBJETIVO	COMPONENTE	ACTIVIDAD	VIVIENDAS/BENEFICIARIOS					METAS				CUMPLIMIENTO DE LOS OBJETIVOS, ACCIONES Y METAS												TOTAL METAS PROG.	VARIACIÓN RESPECTO A				
					UNIDAD DE MEDIDA	PROG.	UNIDAD DE MEDIDA	MODIF.	ALCANZADA	UNIDAD DE MEDIDA	PROG.	MODIF.	EJECUTADA	1° TRIMESTRE			2° TRIMESTRE			3° TRIMESTRE			4° TRIMESTRE				% AVANCE TRIMESTRAL	% AVANCE ANUAL			
														MP	MM	ME	MP	MM	ME	MP	MM	ME	MP	MM	ME						
PAVIMENTACIÓN	CIUDAD ORDENADA	Fortalecer el desarrollo urbano y ordenamiento territorial	Mejorar el sistema de infraestructura y movilidad municipal.	Ejecución de obras públicas					0	M2	27092.41	-	-	-	-	-	-	-	-	-	-	-	-	-	-	27092.41	18203.31	27092.41	67.19%	67.19%	
DRENAJE Y LETRINAS	CIUDAD ORDENADA	Fortalecer el desarrollo urbano y ordenamiento territorial	Mejorar el sistema de infraestructura y movilidad municipal.	Ejecución de obras públicas					0	M3	9379.47	-	-	-	-	-	-	-	-	-	-	-	-	-	-	-	9379.47	6036.21	9379.47	64.36%	64.36%
AGUA POTABLE	CIUDAD ORDENADA	Fortalecer el desarrollo urbano y ordenamiento territorial	Mejorar el sistema de infraestructura y movilidad municipal.	Ejecución de obras públicas					0	ML	4415.15	-	-	-	-	-	-	-	-	-	-	-	-	-	-	-	4415.15	3248.01	4415.15	73.57%	73.57%
MURO DE CONTENCIÓN	CIUDAD ORDENADA	Fortalecer el desarrollo urbano y ordenamiento territorial	Mejorar el sistema de infraestructura y movilidad municipal.	Ejecución de obras públicas					0	M3	2918.24	-	-	-	-	-	-	-	-	-	-	-	-	-	-	-	2918.24	2446.32	2918.24	83.83%	83.83%
INFRAESTRUCTURA BÁSICA EDUCATIVA	CIUDAD ORDENADA	Fortalecer el desarrollo urbano y ordenamiento territorial	Mejorar el sistema de infraestructura y movilidad municipal.	Ejecución de obras públicas					0	M2	3935.90	-	-	-	-	-	-	-	-	-	-	-	-	-	-	-	3935.90	2295.44	3935.9	58.32%	58.32%
CIUDADES MEXICANAS PATRIMONIO DEL MUNDIAL	CIUDAD ORDENADA	Fortalecer el desarrollo urbano y ordenamiento territorial	Mejorar el sistema de infraestructura y movilidad municipal.	Ejecución de obras públicas					0	M2	2316.96	-	-	-	-	-	-	-	-	-	-	-	-	-	-	-	2316.96	2316.96	2317	100.00%	100.00%
SEGURIDAD PÚBLICA	CIUDAD ORDENADA	Fortalecer el desarrollo urbano y ordenamiento territorial	Mejorar el sistema de infraestructura y movilidad municipal.	Mantenimiento y conservación de la infraestructura urbana					0	M2	209.55	-	-	-	-	-	-	-	-	-	-	-	-	-	-	-	209.55	202.97	209.55	96.86%	96.86%
GASTOS INDIRECTOS	CIUDAD ORDENADA	Fortalecer el desarrollo urbano y ordenamiento territorial	Mejorar el sistema de infraestructura y movilidad municipal.	Ejecución de obras públicas					0	ACCIONES	1.00	-	-	-	-	-	-	-	-	-	-	-	-	-	-	-	1	1	1	100.00%	100.00%
PRODIM	CIUDAD ORDENADA	Fortalecer el desarrollo urbano y ordenamiento territorial	Mejorar el sistema de infraestructura y movilidad municipal.	Ejecución de obras públicas					0	ACCIONES	1.00	-	-	-	-	-	-	-	-	-	-	-	-	-	-	-	1	1	1	100.00%	100.00%
SEGURIDAD PÚBLICA	CULTURA PREVENTIVA	Cultura Preventiva	Seguridad y Orden Social	Coordinación de Políticas Públicas en materia de Seguridad Pública					0	ACCIONES	8	-	-	1.15	-	1.15	2.90	-	2.90	3.75	-	3.75	0.20	-	0.20	-	-	8.00	8.00	100.00%	100.00%
SERVICIOS MUNICIPALES	CIUDAD ORDENADA	Ciudad Ordenada	Prestación de Servicios Públicos Municipales	Mantenimiento y conservación de la infraestructura urbana					0	ACCIONES	3	-	-	-	-	0.61	-	0.61	2.26	-	2.26	0.13	-	0.13	-	-	3.00	3.00	100.00%	100.00%	
CULTURA	CIUDAD ORDENADA	Ciudad Ordenada	Prestación de Servicios Públicos Municipales	Mantenimiento y conservación de la infraestructura urbana					0	ACCIONES	1	-	-	1.00	-	1.00	-	-	-	-	-	-	-	-	-	-	1.00	1.00	100.00%	100.00%	
OBLIGACIONES FINANCIERAS	GESTIÓN MUNICIPAL EFICIENTE	Gestío Municipal Eficiente	Administración de las finanzas públicas municipales	Administración Financiera Municipal					0	ACCIONES	1	-	-	0.36	-	0.36	0.10	-	0.10	0.27	-	0.27	0.27	-	0.27	-	-	1.00	1.00	100.00%	100.00%
SEGURIDAD PÚBLICA	CULTURA PREVENTIVA	Cultura Preventiva	Seguridad y Orden Social	Coordinación de Políticas Públicas en materia de Seguridad Pública					0	ACCIONES	4	-	-	-	-	0.57	-	0.57	2.58	-	2.58	0.85	-	0.85	-	-	4.00	4.00	100.00%	100.00%	

C. OSWALDO GARCÍA JARQUÍN
PRESIDENTE MUNICIPAL

C. INDIRA ZURITA LARA
SÍNDICA PRIMERA MUNICIPAL

C. JORGE CASTRO CAMPOS
SÍNDICO SEGUNDO MUNICIPAL

C. TANIA CABALLERO NAVARRO
REGIDORA DE HACIENDA MUNICIPAL

C. REBECA MORALES GARCÍA
TESORERA MUNICIPAL



MUNICIPIO OAXACA DE JUÁREZ, OAXACA
INFORME DE AVANCE DE CUENTA PÚBLICA MUNICIPAL
DEL 01 DE ENERO AL 31 DE DICIEMBRE DE 2019



Ramo 28. Participaciones Federales

EFICIENCIA EN LA ADMINISTRACIÓN MUNICIPAL		
NOMBRE DEL INDICADOR	FÓRMULA	RESULTADO
Monto Ejercido en Servicios Personales del Ayuntamiento	Σ de los Conceptos Ejercidos en Servicios Personales	758,477,576.30
Porcentaje Ejercido en conceptos de Servicios Personales que favorecen la Administración Municipal.	$(\Sigma$ de los Conceptos Ejercidos en Servicios Personales) / (Monto total ejercido del Ramo 28) * 100	89.07%
Monto Ejercido en Materiales y Suministros	Σ de los Conceptos Ejercidos en Materiales y Suministros	20,179,970.97
Porcentaje Ejercido en conceptos de Materiales y suministros que favorecen la Administración Municipal.	$(\Sigma$ de los Conceptos Ejercidos en Materiales y Suministros) / (Monto total ejercido del Ramo 28) * 100	2.37%
Monto Ejercido en Servicios Generales	Σ de los Conceptos Ejercidos en Servicios Generales	12,152,861.02
Porcentaje Ejercido en conceptos de Servicios Generales que favorecen la Administración Municipal.	$(\Sigma$ de los Conceptos Ejercidos en Servicios Generales) / (Monto total ejercido del Ramo 28) * 100	1.43%
Monto Ejercido en Transferencias, Asignaciones, Subsidios y Otras Ayudas	Σ de los Conceptos Ejercidos en Transferencias, Asignaciones, Subsidios y Otras Ayudas	1,217,350.91
Porcentaje Ejercido en conceptos de Transferencias, Asignaciones, Subsidios y Otras Ayudas que favorecen la Administración Municipal.	$(\Sigma$ de los Conceptos Ejercidos en Transferencias, Asignaciones, Subsidios y Otras Ayudas) / (Monto total ejercido del Ramo 28) * 100	0.14%
Monto Ejercido en Bienes Muebles, Inmuebles e Intangibles	Σ de los Conceptos Ejercidos en Bienes Muebles, Inmuebles e Intangibles	24,759,541.50
Porcentaje Ejercido en conceptos de Bienes Muebles, Inmuebles e Intangibles que favorecen la Administración Municipal.	$(\Sigma$ de los Conceptos Ejercidos en Bienes Muebles, Inmuebles e Intangible) / (Monto total ejercido del Ramo 28) * 100	2.91%
Monto Ejercido en Inversión Pública	Σ de los Conceptos Ejercidos en Inversión Pública	2,840,234.39
Porcentaje Ejercido en conceptos de Inversión Pública que favorecen la Administración Municipal.	$(\Sigma$ de los Conceptos Ejercidos en Inversión Pública) / (Monto total ejercido del Ramo 28) * 100	0.33%
Monto Ejercido en Inversiones Financieras y Otras Provisiones	Σ de los Conceptos Ejercidos en Inversiones Financieras y Otras Provisiones	0.00
Porcentaje Ejercido en conceptos de Inversiones Financieras y Otras Provisiones que favorecen la Administración Municipal.	$(\Sigma$ de los Conceptos Ejercidos en Inversiones Financieras y Otras Provisiones) / (Monto total ejercido del Ramo 28) * 100	0.00%
Monto Ejercido en Deuda Pública	Σ de los Conceptos Ejercidos en Deuda Pública	31,938,432.63
Porcentaje Ejercido en conceptos de Deuda Pública que favorecen la Administración Municipal.	$(\Sigma$ de los Conceptos Ejercidos en Deuda Pública) / (Monto total ejercido del Ramo 28) * 100	3.75%
Monto Ejercido en Participaciones y Aportaciones	Σ de los Conceptos Ejercidos en Participaciones y Aportaciones	1,086,074,087.15
Porcentaje Ejercido en conceptos de Participaciones y Aportaciones que favorecen la Administración Municipal.	$(\Sigma$ de los Conceptos Ejercidos en Participaciones y Aportaciones) / (Monto total ejercido del Ramo 28) * 100	127.54%
Porcentaje de cumplimiento establecido en el presupuesto de egresos	Número de metas cumplidas, establecidas en la MIR al término del ejercicio / Total de metas programadas en la MIR.	

C. OSWALDO GARCÍA JARQUÍN
PRESIDENTE MUNICIPAL

C. INDIRA ZURITA LARA
SÍNDICA PRIMERA MUNICIPAL

C. JORGE CASTRO CAMPOS
SÍNDICO SEGUNDO MUNICIPAL

C. TANIA CABALLERO NAVARRO
REGIDORA DE HACIENDA MUNICIPAL

C. REBECA MORALES GARCÍA
TESORERA MUNICIPAL



MUNICIPIO OAXACA DE JUÁREZ, OAXACA
INFORME DE AVANCE DE CUENTA PÚBLICA MUNICIPAL
DEL 01 DE ENERO AL 31 DE DICIEMBRE DE 2019



Ramo 33 Fondo III. Fondo de Aportaciones para la Infraestructura Social Municipal y de las Demarcaciones Territoriales del Distrito Federal

INFRAESTRUCTURA BÁSICA DEL SECTOR SALUD Y EDUCATIVO		
NOMBRE DEL INDICADOR	FÓRMULA	RESULTADO
Monto Ejercido en el rubro de <i>Salud</i>	Σ de los Conceptos Ejercidos en el rubro de <i>Salud</i>	0.00
Porcentaje Ejercido en conceptos de <i>Salud</i> que favorecen la Salud de la Población.	$(\text{Monto Ejercido en los conceptos del rubro de } \textit{Salud}) / (\text{Monto total ejercido del FISM-DF}) * 100$	0.00%
EDUCACIÓN BÁSICA		
Monto Ejercido en conceptos de infraestructura en rubro de <i>Educación Básica</i> (nivel preescolar, primaria y secundaria).	Σ de los Conceptos Ejercidos en el rubro de <i>Educación Básica</i> . Obras o acciones para educación básica (nivel preescolar, primaria y secundaria)	7,383,507.51
Porcentaje Ejercido en conceptos de Infraestructura en el rubro de <i>Educación Básica</i> (nivel preescolar, primaria y secundaria).	$(\text{Monto ejercido para } \textit{Educación Básica} \text{ (nivel preescolar, primaria y secundaria)}) / (\text{Monto total ejercido del FISM-DF}) * 100$	13.73%

C. OSWALDO GARCÍA JARQUÍN
PRESIDENTE MUNICIPAL

C. INDIRA ZURITA LARA
SÍNDICA PRIMERA MUNICIPAL

C. JORGE CASTRO CAMPOS
SÍNDICO SEGUNDO MUNICIPAL

C. TANIA CABALLERO NAVARRO
REGIDORA DE HACIENDA MUNICIPAL

C. REBECA MORALES GARCÍA
TESORERA MUNICIPAL



MUNICIPIO OAXACA DE JUÁREZ, OAXACA
INFORME DE AVANCE DE CUENTA PÚBLICA MUNICIPAL
DEL 01 DE ENERO AL 31 DE DICIEMBRE DE 2019



Ramo 33 Fondo IV. Fondo de Aportaciones para el Fortalecimiento Municipal y de las Demarcaciones Territoriales del Distrito Federal

SEGURIDAD PÚBLICA		
NOMBRE DEL INDICADOR	FÓRMULA	RESULTADO
Monto Ejercido en el rubro de <i>Seguridad Pública</i>	Σ de los conceptos ejercidos en servicios personales de <i>Seguridad Pública</i> , uniformes, material de protección, alumbrado público, equipamiento, armamento, equipo de comunicación, capacitación y adiestramiento, casetas de vigilancia, etc.	151,885,635.20
Porcentaje Ejercido en conceptos que favorecen la <i>Seguridad Pública</i>	$(\text{Monto Ejercido en los conceptos ejercidos en servicios personales de Seguridad Pública, uniformes, material de protección, alumbrado público, equipamiento, armamento, equipo de comunicación, capacitación y adiestramiento, casetas de vigilancia, etc.}) / (\text{Monto total ejercido del FORTAMUN-DF}) * 100$	84.04%

C. OSWALDO GARCÍA JARQUÍN
PRESIDENTE MUNICIPAL

C. INDIRA ZURITA LARA
SÍNDICA PRIMERA MUNICIPAL

C. JORGE CASTRO CAMPOS
SÍNDICO SEGUNDO MUNICIPAL

C. TANIA CABALLERO NAVARRO
REGIDORA DE HACIENDA MUNICIPAL

C. REBECA MORALES GARCÍA
TESORERA MUNICIPAL



MUNICIPIO DE OAXACA DE JUÁREZ, DISTRITO CENTRO, OAXACA
TESORERÍA MUNICIPAL
RELACION DE OBRAS EN PROCESO Y TERMINADAS
DEL 01 DE ENERO AL 31 DE DICIEMBRE DE 2019



FORMATO: IC-02

PROGRAMA SUBPROGRAMA	NÚM. DE AUTORIZACIÓN DE OBRA	NOMBRE, UBICACIÓN Y DESCRIPCIÓN	IMPORTE APROBADO	MODALIDAD DE EJECUCIÓN	NOMBRE DE LA EMPRESA CONSTRUCTORA	CONTRATO		IMPORTE PAGADO	% DE AVANCE	
						NÚM.	IMPORTE		FÍSICO	FINANCIERO
(3)		(4)	(5)	(6)	(7)	(8)	(9)	(10)	(11)	
RG23 PROGRAMAS REGIONALES										
OBRAS EN PROCESO										
TOTAL			\$ -				\$ -	\$ -		
OBRAS TERMINADAS										
	FFI/2106-N/2018	CONSTRUCCIÓN DE GALERA EN LA ZONA SECA DE LA CENTRAL DE ABASTOS.	\$ 2,500,000.00	CONTRATO	PROYECTO Y CONSTRUCCIONES ROXI, S.A. DE C.V.	DGOPM/INV/FFI/2106-N/2018	\$ 2,488,857.51	\$ 2,488,857.51	100.00%	100.0%
TOTAL			\$ 2,500,000.00				\$ 2,488,857.51	\$ 2,488,857.51		
RECURSOS PROPIOS										
OBRAS EN PROCESO										
	RP/03/2018	CONSTRUCCION DE CENTRO CULTURAL MONTOYA, AGENCIA MONTOYA	\$ 2,895,217.52	CONTRATO	AJORCA INTERIORES Y EXTERIORES, S.A. DE C.V.	DGOPM/IRE-RP 03/2018	\$ 2,895,217.52	\$ 2,616,825.91	95.00%	90.4%
TOTAL			\$ 2,895,217.52				\$ 2,895,217.52	\$ 2,616,825.91		
OBRAS TERMINADAS										
TOTAL			\$ -				\$ -	\$ -		
RECURSOS FISCALES										
OBRAS EN PROCESO										
TOTAL			\$ -				\$ -	\$ -		
OBRAS TERMINADAS										
	RF/001/2019	TRABAJOS DE MEJORAMIENTO VISUAL SOBRE CAMELONES CENTRALES DE LA CARRETERA INTERNACIONAL (MEX.190), TRAMO DE LA CALLE JACARANDAS AL BLVD. LIC. EDUARDO VASCONCELOS DEL MUNICIPIO DE OAXACA DE JUÁREZ.	\$ 575,068.83	CONTRATO	INGENIERÍA APLICADA Y DESARROLLOS CAVARU, S.A. DE C.V.	SPLOP/AD/RF 001/2019	\$ 574,994.47	\$ 574,994.47	100.00%	100.0%
	RF/002/2019	TRABAJOS DE MEJORAMIENTO VISUAL SOBRE CAMELONES CENTRALES DE LA CARRETERA INTERNACIONAL (MEX-190). TRAMO EL ENTRONQUE CARRETERO "MONUMENTO A LIC. BENITO JUÁREZ AL PUENTE PEATONAL DE LA COLONIA LA JOYA" DEL MUNICIPIO DE OAXACA DE JUÁREZ.	\$ 689,823.27	CONTRATO	INGENIERÍA APLICADA Y DESARROLLOS CAVARU, S.A. DE C.V.	SPLOP/AD/RF 002/2019	\$ 688,722.53	\$ 688,722.53	100.00%	100.0%
	RF/004/2019	CONSTRUCCIÓN DE PAVIMENTO DE CONCRETO EN CALLE RAFAEL MORENO, COLONIA MARTIRES DE RÍO BLANCO.	\$ 1,011,528.41	CONTRATO	INGENIERÍA APLICADA Y DESARROLLOS CAVARU, S.A. DE C.V.	SPLOP/AD/RF 001/2019	\$ 1,001,482.79	\$ 1,001,226.12	100.00%	100.0%
	RF/005/2019	CONSTRUCCIÓN DE PAVIMENTO DE CONCRETO EN CALLE JOSE PETRA, COLONIA MARTIRES DE RÍO BLANCO.	\$ 845,393.94	CONTRATO	INGENIERÍA APLICADA Y DESARROLLOS CAVARU, S.A. DE C.V.	SPLOP/AD/RF 002/2019	\$ 832,723.68	\$ 832,719.31	100.00%	100.0%
	RF/006/2019	CONSTRUCCIÓN DE PAVIMENTO DE CONCRETO EN CALLE DOROTEO CHUMACERO, COLONIA MARTIRES DE RÍO BLANCO.	\$ 535,947.77	CONTRATO	VELZMARQ EDIFICACIONES SUSTENTABLES, S.A.	SPLOP/AD/RF 010/2019	\$ 528,172.22	\$ 528,146.97	100.00%	100.0%
	RF/007/2019	CONSTRUCCIÓN DE TECHADO DE LA UNIDAD DEPORTIVA "MANUEL SABINO CRESPO", COLONIA MANUEL SABINO CRESPO.	\$ 1,521,275.24	CONTRATO	CONSTRUCTORA E INMOBILIARIA HABITAT DEL VALLE, S.A. DE C.V.	SPLOP/RF 007/2019	\$ 1,490,681.84	\$ 1,490,681.84	100.00%	100.0%
	RF/009/2019	REHABILITACIÓN DE PAVIMENTO DE CONCRETO ASFÁLTICO EN LAS CALLES MIGUEL HIDALGO, BARRIO DE LA CRUZ, AGENCIA SAN FELIPE DEL AGUA.	\$ 3,655,401.84	CONTRATO	INMOBILIARIA Y CONSTRUCTORA PERALTA Y ESPINO, S.A. DE C.V.	SPLOP/RF 009/2019	\$ 3,607,198.91	\$ 2,193,684.62	100.00%	60.8%
	RF/008/2019	CONSTRUCCIÓN DE PAVIMENTO CON CONCRETO EN CALLE 5 DE MAYO Y PLUTÓN COLONIAS AURORA, FRACCIONAMIENTO INDEPENDIENTE Y ESTRELLA.	\$ 3,878,995.26	CONTRATO	FRAGASA CONSTRUCCIONES, S.A. DE C.V.	SPLOP/RF 008/2019	\$ 3,565,528.62	\$ 2,961,356.67	100.00%	83.1%
	RF/010/2019	REHABILITACIÓN DEL BASURERO MUNICIPAL (EL ARENAL).	\$ 1,163,796.77	CONTRATO	VELZMARQ EDIFICACIONES SUSTENTABLES, S.A.	SPLOP/AD/RF 010/2019	\$ 1,163,475.95	\$ 1,163,475.95	100.00%	100.0%
TOTAL			\$ 13,877,231.33				\$ 13,452,981.01	\$ 11,435,008.48		
RG 28 RAMO GENERAL 28										
OBRAS EN PROCESO										
	RG28/004/2019	REHABILITACIÓN DE MÓDULO DE POLICÍA DE LA AGENCIA DE CANDIANI, AGENCIA CANDIANI.	\$ 208,657.51	CONTRATO	MIRRCO EDIFICACIONES, S.A. DE C.V.	SPLOP/AD/RG28/004/2019	\$ 208,515.71		98.00%	0.0%
	RG28/005/2019	REHABILITACIÓN DE MÓDULO DE POLICÍA DE LA COLONIA VISTA HERMOSA, AGENCIA SANTA ROSA PANZACOLA	\$ 182,939.06	CONTRATO	MIRRCO EDIFICACIONES, S.A. DE C.V.	SPLOP/AD/RG28/005/2019	\$ 182,938.37		0.00%	0.0%

	RG28/006/2019	REHABILITACIÓN DE MÓDULO DE POLICÍA DE LA COLONIA HIDALGO, AGENCIA SAN MARTÍN MEXICAPAM	\$ 267,202.28	CONTRATO	MIRRCO EDIFICACIONES, S.A. DE C.V.	SPLOP/AD/RG28/006/2019	\$ 267,120.13		98.00%	0.0%
TOTAL			\$ 658,798.85				\$ 658,574.21	\$ -		
OBRAS TERMINADAS										
	RG28/001/2019	PROGRAMA EMERGENTE DE BACHEO 2019 EN LA ZONA VOLANTE DEL MUNICIPIO DE OAXACA DE JUÁREZ.	\$ 4,986,000.00	CONTRATO	REMODELACIONES Y MANTENIMIENTOS ARQUITECTONICOS SANTTI, S.A. DE C.V.	SPLOP/IRE/RG28001/2019	\$ 4,984,794.80	\$ 2,840,234.39	100.00%	57.0%
	RG28/003/2019	REHABILITACIÓN DE MÓDULO DE POLICIA "CENTRAL", CENTRAL DE ABASTOS, CABECERA MUNICIPAL.	\$ 200,308.61	CONTRATO	LA MAGIA DE MAR CO. S.A. DE C.V.	SPLOP/AD/RG28PEFYM/003/2019	\$ 194,589.00		100.00%	0.0%
	RG28/007/2019	REHABILITACIÓN DE MÓDULO DE POLICÍA "RICARDO FLORES MAGÓN", UNIDAD HABITACIONAL RICARDO FLORES MAGÓN, CABECERA MUNICIPAL.	\$ 247,762.00	CONTRATO	LA MAGIA DE MAR CO. S.A. DE C.V.	SPLOP/AD/RG28PEFYM/007/2019	\$ 242,528.00		100.00%	0.0%
	RG28/008/2019	REHABILITACIÓN DE MÓDULO DE POLICÍA "MARGARITA MAZA," COLONIA PRESIDENTE JUÁREZ, AGENCIA SAN MARTÍN MEXICAPAM.	\$ 322,009.90	CONTRATO	LA MAGIA DE MAR CO. S.A. DE C.V.	SPLOP/AD/RG28PEFYM/008/2019	\$ 316,630.00		100.00%	0.0%
TOTAL			\$ 5,756,080.51				\$ 5,738,541.80	\$ 2,840,234.39		
RAMO 33 FONDO IV										
OBRAS EN PROCESO										
	FIV/13/2019	REHABILITACIÓN DE MÓDULO DE POLICÍA BASE, AGENCIA DE "5 SEÑORES".	\$ 230,967.02	CONTRATO	"DISEÑO PROYECTO Y CONSTRUCCIÓN BOLTRI" S.A. DE C.V.	SPLOP/AD/FAFMYDTCDMX/013/2019	\$ 230,961.81	\$ 136,710.27	90.00%	59.2%
TOTAL			\$ 230,967.02				\$ 230,961.81	\$ 136,710.27		
OBRAS TERMINADAS										
	FIV/14/2019	REHABILITACIÓN DE MÓDULO DE POLICÍA "MONTROYA". FRACCIONAMIENTO MONTOYA. AGENCIA MONTOYA.	\$ 226,662.35	CONTRATO	"DISEÑO PROYECTO Y CONSTRUCCIÓN BOLTRI" S.A. DE C.V.	SPLOP/AD/FAFMYDTCDMX/014/2019	\$ 226,609.28	\$ 180,893.46	100.00%	79.8%
	FIV/015/2019	REHABILITACIÓN DE MÓDULO DE POLICÍA "UNIDAD MODELO", UNIDAD HABITACIONAL MODELO "C", CABECERA MUNICIPAL.	\$ 253,290.23	CONTRATO	LA MAGIA DE MAR CO. S.A. DE C.V.	SPLOP/AD/FAFMYDTCDMX/015/2019	\$ 244,650.00	\$ -	100.00%	0.0%
TOTAL			\$ 479,952.58				\$ 471,259.28	\$ 180,893.46		
RAMO 33 FONDO III										
OBRAS EN PROCESO										
	FIII/001/2019	GASTOS INDIRECTOS PARA LA SUPERVISIÓN, SEGUIMIENTO Y CONTROL DE LAS OBRAS PÚBLICAS DEL RAMO 33, FONDO III 2019, COBERTURA MUNICIPAL.	\$ 3,811,676.45	ADMINISTRACION DIRECTA	NA	NA	NA		100.00%	
	FIII/133/2019	PROGRAMA DE DESARROLLO INSTITUCIONAL MUNICIPAL Y DE LAS DEMARCACIONES TERRITORIALES DEL DISTRITO FEDERAL (PRODIM DF)	\$ 1,400,000.00	ADMINISTRACION DIRECTA	NA	NA	NA		100.00%	
	FIII/004/2019	CONSTRUCCIÓN DE RED DE DRENAJE SANITARIO EN CALLE CAMINO AL FILTRO, AGENCIA DONAJI.	\$ 177,271.29	CONTRATO	MIRRCO EDIFICACIONES, S.A. DE C.V.	SPLOP/AD/FIII004/2019	\$ 176,625.53	\$ 140,070.86	95%	79.3%
	FIII/005/2019	CONSTRUCCIÓN DE DRENAJE SANITARIO EN PROLONGACIÓN DE 2DA PRIVADA DE ALVARO OBREGÓN, AGENCIA DONAJI.	\$ 102,151.79	CONTRATO	MIRRCO EDIFICACIONES, S.A. DE C.V.	SPLOP/AD/FIII005/2019	\$ 101,697.93	\$ -	0.00%	0.0%
	FIII/006/2019	CONSTRUCCIÓN DE RED DE AGUA POTABLE EN CALLE 19 DE AGOSTO, COLONIA 9 DE MAYO, AGENCIA PUEBLO NUEVO.	\$ 118,674.46	CONTRATO	"CRUSANT CONSTRUCTORA," S.A. DE C.V.	SPLOP/AD/FIII006/2019	\$ 117,217.79	\$ -	80%	0.0%
	FIII/010/2019	CONSTRUCCIÓN DE DRENAJE SANITARIO EN LA CALLE NOGAL, SEGUNDA SECCIÓN, SECTOR 1, AGENCIA GUADALUPE VICTORIA.	\$ 349,854.99	CONTRATO	MIRRCO EDIFICACIONES, S.A. DE C.V.	SPLOP/AD/FIII010/2019	\$ 349,671.40	\$ 277,178.22	79%	79.3%
	FIII/012/2019	CONSTRUCCIÓN DE PAVIMENTO CON CONCRETO EN INDEPENDENCIA SECCIÓN OESTE SECTOR 2, AGENCIA GUADALUPE VICTORIA.	\$ 3,147,693.10	CONTRATO	INGENIERÍA Y EDIFICACIÓN DE LOS TUXTLAS, S.A. DE C.V.	SPLOP/FIII012/2019	\$ 3,115,262.52	\$ 1,240,409.34	70%	39.8%
	FIII/013/2019	CONSTRUCCIÓN DE RED DE DRENAJE SANITARIO EN CALLE LOMA DEL DEPÓSITO, COLONIA LA CANOA Y LOMA DEL DEPÓSITO AGENCIA TRINIDAD DE VIGUERA.	\$ 3,753,372.04	CONTRATO	EDIFICACIONES ALCANTARA DEL SURESTE, S.A. DE C.V.	SPLOP/FIII013/2019	\$ 3,751,137.62	\$ 2,981,829.42	95%	79.5%
	FIII/019/2019	REHABILITACIÓN DE RED DE AGUA POTABLE EN CALLE ANTONIO DE LEÓN, AGENCIA CANDIANI.	\$ 408,638.35	CONTRATO	"DISEÑO PROYECTO Y CONSTRUCCIÓN BOLTRI" S.A. DE C.V.	SPLOP/AD/FIII019/2019	\$ 408,209.71	\$ 326,339.55	85%	79.9%
	FIII/020/2019	REHABILITACIÓN DE LA CALLE EMILIANO ZAPATA DE PERIFERICO A BENITO JUÁREZ CON CONCRETO ASFÁLTICO, AGENCIA DONAJÍ.	\$ 2,493,914.87	CONTRATO	ASFALTO Y PAVIMENTOS YAGUL, S.A. DE C.V.	SPLOP/IRE/FIII002/2019	\$ 2,493,631.79	\$ 1,070,889.94	55%	42.9%
	FIII/022/2019	CONSTRUCCIÓN DE PAVIMENTO CON CONCRETO EN CALLE TOPACIO, COLONIA LA JOYA, AGENCIA PUEBLO NUEVO.	\$ 634,216.47	CONTRATO	APAG CONSTRUCCIONES, S.A. DE C.V.	SPLOP/AD/FIII022/2019	\$ 629,724.73	\$ -	20%	0.0%
	FIII/023/2019	CONSTRUCCIÓN DE DRENAJE SANITARIO EN ANDADOR PLAN DE IGUALA, 1A Y 2A PRIVADAS SECTOR 4, AGENCIA GUADALUPE VICTORIA.	\$ 1,528,643.96	CONTRATO	DISEÑO Y EJECUCIÓN DE OBRA CIVIL ARE, S.A. DE C.V.	SPLOP/FIII023/2019	\$ 1,513,712.32	\$ 736,361.53	75%	48.6%

FIII/026/2019	CONSTRUCCIÓN DE AULA EN ESCUELA PRIMARIA CUAUHTÉMOC, CLAVE 20DPR0317H AGENCIA GUADALUPE VICTORIA.	\$ 402,366.69	CONTRATO	MILYAN CONSTRUCCIONES DEL SUR, S.A. DE C.V.	SPLOP/FIII 026/2019	\$ 402,169.51	\$ 147,611.09	85%	36.7%
FIII/027/2019	CONSTRUCCIÓN DE TECHADO EN EL ÁREA DE IMPARTICIÓN DE EDUCACIÓN FÍSICA DE LA ESCUELA SECUNDARIA VICENTE GUERRERO CLAVE 20ES0118B, UBICADA EN LA AVENIDA MANUEL GÓMEZ MORÍN DE LA COLONIA JARDINES, AGENCIA SAN MARTIN MEXICAPAM.	\$ 1,508,985.90	CONTRATO	CONCIV, S.A. DE C.V.	SPLOP/FIII 027/2019	\$ 1,452,502.05	\$ 889,735.82	65%	61.3%
FIII/028/2019	CONSTRUCCIÓN DE RED DE DRENAJE SANITARIO EN AV. LA PAZ, COLONIA LOS ÁNGELES, AGENCIA PUEBLO NUEVO.	\$ 425,851.81	CONTRATO	REMDELACIONES Y MANTENIMIENTOS ARQUITECTONICOS SANTTI, S.A. DE C.V.	SPLOP/FIII 028/2019	\$ 410,593.95	\$ -	78%	0.0%
FIII/032/2019	CONSTRUCCIÓN DE PAVIMENTO CON CONCRETO EN LA CALLE FRAMBOYANES, COLONIA AZUCENAS, AGENCIA SAN MARTIN MEXICAPAM.	\$ 1,794,350.95	CONTRATO	PROYECTOS EN INFRAESTRUCTURA VIAL, HIDRÁULICA Y ESTRUCTURAL IC-MEX, S.A. DE C.V.	SPLOP/FIII 032/2019	\$ 1,793,260.67	\$ -	80%	0.0%
FIII/036/2019	REHABILITACIÓN DE DRENAJE SANITARIO SOBRE AVENIDA LA PAZ DE CARRETERA ANTIGUA A MONTE ALBÁN A AVENIDA CHAPULTEPEC, AGENCIA SAN JUAN CHAPULTEPEC.	\$ 715,879.95	CONTRATO	EDUARDO MIRANDA SABINO	SPLOP/FIII 036/2019	\$ 711,149.69	\$ -	0%	0.0%
FIII/039/2019	CONSTRUCCIÓN DE TECHADO EN ÁREA DE IMPARTICIÓN DE EDUCACIÓN FÍSICA EN LA ESCUELA TELESECUNDARIA, CLAVE 20DTV0321T AGENCIA SAN LUIS BELTRÁN.	\$ 1,539,141.21	CONTRATO	MILYAN CONSTRUCCIONES DEL SUR, S.A. DE C.V.	SPLOP/FIII 039/2019	\$ 1,538,890.67	\$ 278,942.66	35%	18.1%
FIII/047/2019	CONSTRUCCIÓN DE TECHADO EN EL ÁREA DE IMPARTICIÓN DE EDUCACIÓN FÍSICA DEL JARDÍN DE NIÑOS MARIO BUSTAMANTE, CLAVE 20DJN0435F FRACCIONAMIENTO MONTOYA, AGENCIA MONTOYA.	\$ 398,658.10	CONTRATO	CONSTRUTEKS, S.A. DE C.V.	SPLOP/FIII 047/2019	\$ 397,781.39	\$ 317,397.38	90%	79.8%
FIII/049/2019	MEJORAMIENTO DE SANITARIOS DE LA TELESECUNDARIA, FRACCIONAMIENTO MONTOYA.	\$ 256,776.03	CONTRATO	CONSTRUTEKS, S.A. DE C.V.	SPLOP/FIII 049/2019	\$ 254,885.47	\$ 202,158.35	85%	79.3%
FIII/051/2019	CONSTRUCCIÓN DE PAVIMENTO CON CONCRETO EN CALLE FRANCISCO VILLA, COLONIA LA JOYA, AGENCIA SAN MARTIN MEXICAPAM.	\$ 978,794.49	CONTRATO	CONSTRUCCIONES E INMOBILIARIA JEALTRA, S.A. DE C.V.	SPLOP/FIII 051/2019	\$ 978,779.02	\$ -	65%	0.0%
FIII/054/2019	REHABILITACIÓN DE DRENAJE SANITARIO EN PROLONGACIÓN DE 2A PRIVADA DEL CALVARIO, BARRIO LA CUEVITA. AGENCIA SAN JUAN CHAPULTEPEC.	\$ 159,007.63	CONTRATO	JOSÉ MANUEL FLORES ORTEGA	SPLOP/FIII 054/2019	\$ 158,281.03	\$ -	80%	0.0%
FIII/055/2019	CONSTRUCCIÓN DE RED DE DRENAJE SANITARIO EN CALLE AQUILES SERDÁN, TRAMO ARROYO A MANUEL AVILA CAMACHO Y CALLE MANUEL AVILA CAMACHO DE AQUILES SERDÁN A ABELARDO RODRÍGUEZ, COLONIA PUEBLO NUEVO PARTE ALTA, AGENCIA PUEBLO NUEVO.	\$ 609,643.65	CONTRATO	PROYECTOS Y CONSTRUCCIONES XILONEN, S.A. DE C.V.	SPLOP/FIII 055/2019	\$ 607,218.29	\$ 479,458.15	60%	79.0%
FIII/057/2019	REHABILITACIÓN DE DRENAJE SANITARIO EN PRIMERA Y SEGUNDA CERRADA DE ANTONIO DE LEÓN, AGENCIA CANDIANI.	\$ 198,135.68	CONTRATO	JOSÉ MANUEL FLORES ORTEGA	SPLOP/FIII 057/2019	\$ 197,724.95	\$ -	48%	0.0%
FIII/058/2019	CONSTRUCCIÓN DE TECHADO EN ÁREA DE IMPARTICIÓN DE EDUCACIÓN FÍSICA EN ESCUELA TELESECUNDARIA, CLAVE 20DTV0391O AGENCIA MONTOYA.	\$ 1,479,585.36	CONTRATO	GRUPO CONSTRUCTOR ALTOFONTE, S.A. DE C.V.	SPLOP/FIII 058/2019	\$ 1,472,264.70	\$ 844,220.18	60%	57.3%
FIII/059/2019	CONSTRUCCIÓN DE 12 AULAS DE LA ESCUELA PRIMARIA INDEPENDENCIA EN EL PARAJE LA MAGUEYERA, CLAVE 20DPR3520N AGENCIA VIGUERA.	\$ 7,876,566.58	CONTRATO	GRUPO CONSTRUCTOR BLANU, S.A. DE C.V.	SPLOP/FIII 059/2019	\$ 7,809,068.67	\$ -	12%	0.0%
FIII/060/2019	CONSTRUCCIÓN DE AULA EN EL JARDÍN DE NIÑOS MOISÉS SAENZ, ALAMOS MONTOYA, CLAVE 20DJN1682V AGENCIA MONTOYA.	\$ 608,746.37	CONTRATO	GRUPO CONSTRUCTOR ALTOFONTE, S.A. DE C.V.	SPLOP/FIII 060/2019	\$ 604,387.64	\$ 355,467.06	60%	58.8%
FIII/061/2019	AMPLIACIÓN DE RED DE AGUA POTABLE EN CALLE 1RO DE MAYO DEL TRAMO GALEANA A LA CALLE 13 DE SEPTIEMBRE, BARRIO LA CUEVITA, BARRIO EL COQUITO, AGENCIA SAN JUAN CHAPULTEPEC	\$ 573,694.96	CONTRATO	JOSÉ MANUEL FLORES ORTEGA	SPLOP/FIII 061/2019	\$ 507,005.43	\$ -	0.00%	0.0%
FIII/063/2019	CONSTRUCCIÓN DE BIBLIOTECA EN LA SECUNDARIA GENERAL HÉROES DE CHAPULTEPEC, SANTA ANITA PARTE BAJA, AGENCIA SAN JUAN CHAPULTEPEC.	\$ 505,068.13	CONTRATO	PROYECTOS Y CONSTRUCCIONES XILONEN, S.A. DE C.V.	SPLOP/FIII 063/2019	\$ 502,121.28	\$ 392,890.24	90%	78.2%
FIII/064/2019	CONSTRUCCIÓN DE MURO DE CONTENCIÓN EN CALLE CAMINO EN EL CAMPO DE FUTBOL, AGENCIA DONAJI.	\$ 5,286,896.17	CONTRATO	JELU CONSTRUCCIONES, S.A. DE C.V.	SPLOP/FIII 064/2019	\$ 5,285,255.71	\$ 3,699,678.06	55%	70.0%
FIII/065/2019	REHABILITACIÓN DE LA RED DE AGUA POTABLE EN CALLE GEMA DEL TRAMO CINCO DE MAYO A LA CALLE ESMERALDA, COLONIA SANTA ANITA PARTE MEDIA Y ALTA, AGENCIA SAN JUAN CHAPULTEPEC.	\$ 523,099.10	CONTRATO	JOSÉ MANUEL FLORES ORTEGA	SPLOP/FIII 065/2019	\$ 509,499.42	\$ -	5%	0.0%
FIII/066/2019	MEJORAMIENTO DE AULAS EN EL JARDÍN DE NIÑOS AGUSTÍN DE ITURBIDE CLAVE 20DJN0153Y, UBICADO EN AVENIDA MONTE ALBÁN, SECTOR CENTRO, AGENCIA SAN MARTIN MEXICAPAM.	\$ 540,861.43	CONTRATO	PROYECTOS Y CONSTRUCCIONES XILONEN, S.A. DE C.V.	SPLOP/FIII 066/2019	\$ 535,165.87	\$ 392,890.24	40%	73.4%

	FIII/067/2019	CONSTRUCCIÓN DE SANITARIOS EN JARDÍN DE NIÑOS LUIS DE LA BREÑA CLAVE 20DJN0598Q AGENCIA GUADALUPE VICTORIA.	\$ 598,306.31	CONTRATO	JELU CONSTRUCCIONES, S.A. DE C.V.	SPLOP/FIII 067/2019	\$ 598,209.00	\$ 420,420.71	45%	70.3%
	FIII/069/2019	CONSTRUCCIÓN DE PAVIMENTO CON CONCRETO EN CALLE VERACRUZ, COLONIA LINDA VISTA, AGENCIA SANTA ROSA PANZACOLA.	\$ 286,391.32	CONTRATO	TALLER INTEGRAL DE ARQUITECTURA, DISEÑO Y CONSTRUCCIÓN, TIADC, S.A. DE C.V.	SPLOP/AD/FIII 069/2019	\$ 285,598.29	\$ 228,478.63	90%	80.0%
	FIII/070/2019	CONSTRUCCION DE PAVIMENTO CON CONCRETO DE LA CALLE ANDADOR NUEVA GENERACION ENTRE CALLE DE LOS 17 Y CALLE PIPE, COLONIA CIENEGUITA, AGENCIA CINCO SEÑORES	\$ 986,053.93	CONTRATO	"HIROKO ECOPAVIMENTACIONES Y OBRA CIVIL ESPECIALIZADA," S.A. DE C.V.	SPLOP/AD/FIII 070/2019	\$ 985,845.59	\$ -	98%	0.0%
	FIII/071/2019	REHABILITACIÓN DE RED DE DRENAJE SANITARIO EN CALLE ANTONIO DE LEÓN, AGENCIA CANDIANI.	\$ 225,506.75	CONTRATO	TALLER INTEGRAL DE ARQUITECTURA, DISEÑO Y CONSTRUCCIÓN, TIADC, S.A. DE C.V.	SPLOP/AD/FIII 071/2019	\$ 222,782.11	\$ 178,225.68	98%	80.0%
	FIII/072/2019	CONSTRUCCIÓN DE PAVIMENTO CON CONCRETO EN LA CALLE MOCTEZUMA, COLONIA CUAHUTÉMOC, AGENCIA SANTA ROSA PANZACOLA.	\$ 669,886.14	CONTRATO	TALLER INTEGRAL DE ARQUITECTURA, DISEÑO Y CONSTRUCCIÓN, TIADC, S.A. DE C.V.	SPLOP/AD/FIII 072/2019	\$ 668,161.69	\$ 528,640.88	79%	79.1%
	FIII/074/2019	CONSTRUCCIÓN DE DRENAJE SANITARIO EN LOS ANDADORES CARBONERA, 20 DE DICIEMBRE, GUIENGOLA, YUCUNAMA Y MATZA, COLONIA NEZA CUBI, AGENCIA SANTA ROSA PANZACOLA.	\$ 692,472.56	CONTRATO	"CRUSANT CONSTRUCTORA," S.A. DE C.V.	SPLOP/AD/FIII 074/2019	\$ 691,187.25	\$ -	35%	0.0%
	FIII/075/2019	CONSTRUCCIÓN DE DRENAJE SANITARIO, CALLE ANDADOR OCOÑAÑA E INTERCONEXIÓN A CALLE SINDIHUI, COLONIA NEZA CUBI, AGENCIA SANTA ROSA PANZACOLA.	\$ 320,046.90	CONTRATO	"CRUSANT CONSTRUCTORA," S.A. DE C.V.	SPLOP/AD/FIII 075/2019	\$ 317,603.96	\$ -	18%	0.0%
	FIII/076/2019	CONSTRUCCIÓN DE RED DE DRENAJE SANITARIO EN CALLE ARROYO RIO GRANDE, 2DA ETAPA DE PROLONGACIÓN DE REFORMA, AGENCIA SAN LUIS BELTRAN.	\$ 1,595,687.46	CONTRATO	"CONAISA," S.A. DE C.V.	SPLOP/FIII 076/2019	\$ 1,546,138.00	\$ -	5%	0.0%
	FIII/077/2019	REHABILITACIÓN DE RED DE DRENAJE SANITARIO DE LA CALLE SINALOA ENTRE LAS CALLES BAJA CALIFORNIA Y SONORA DE LA COLONIA LINDA VISTA, AGENCIA SANTA ROSA PANZACOLA.	\$ 343,355.67	CONTRATO	"CORPORATIVO CALCUEM CON ALTERNATIVA Y CULTURA EMPRESARIAL," S.A. DE C.V.	SPLOP/FIII 077/2019	\$ 343,347.87	\$ -	5%	0.0%
	FIII/078/2019	CONSTRUCCIÓN DE RED DE DRENAJE SANITARIO EN CALLE PORFIRIO DÍAZ, COL. PRESIDENTES DE MÉXICO, AGENCIA PUEBLO NUEVO.	\$ 146,785.98	CONTRATO	"CORPORATIVO CALCUEM CON ALTERNATIVA Y CULTURA EMPRESARIAL," S.A. DE C.V.	SPLOP/FIII 078/2019	\$ 146,757.18	\$ -	92%	0.0%
	FIII/082/2019	MEJORAMIENTO DE SERVICIO BÁSICO DE AGUA POTABLE, EN ESCUELA PRIMARIA LEONA VICARIO, CLAVE 20DPR0313L FRACCIONAMIENTO MONTOYA, AGENCIA MONTOYA.	\$ 176,161.37	CONTRATO	"CORPORATIVO CALCUEM CON ALTERNATIVA Y CULTURA EMPRESARIAL," S.A. DE C.V.	SPLOP/FIII 082/2019	\$ 175,065.00	\$ -	80%	0.0%
	FIII/083/2019	REHABILITACIÓN DE RED DE DRENAJE PLUVIAL EN CALLE MANUEL GÓMEZ MORÍN, COLONIA JARDINES, AGENCIA SAN MARTIN MEXICAPAM.	\$ 1,111,143.55	CONTRATO	VELZMARQ EDIFICACIONES SUSTENTABLES, S.A.	SPLOP/IRE/FIII 083/2019	\$ 1,110,793.10	\$ -	0%	0.0%
	FIII/086/2019	CONSTRUCCIÓN DE LÍNEA DE CONDUCCIÓN DE AGUA POTABLE DEL PARAJE LA TOMITA, AV CAMINO REAL Y CALLE LIBERTAD A LOS DEPÓSITOS DE LA AGENCIA, AGENCIA SAN LUIS BELTRÁN.	\$ 1,442,971.58	CONTRATO	"DISEÑO Y EJECUCIÓN DE OBRA CIVIL ARE, S.A. DE C.V."	SPLOP/FIII 086/2019	\$ 1,440,773.97	\$ -	0%	0.0%
	FIII/087/2019	CONSTRUCCIÓN DE SANITARIOS EN JARDÍN DE NIÑOS GUSTAVO B. MENDOZA, CLAVE 20DJN2203C FRACCIONAMIENTO ÁLAMOS IVO, AGENCIA MONTOYA.	\$ 287,171.05	CONTRATO	"CORPORATIVO CALCUEM CON ALTERNATIVA Y CULTURA EMPRESARIAL," S.A. DE C.V.	SPLOP/FIII 087/2019	\$ 285,948.69	\$ -	5%	0.0%
	FIII/095/2019	CONSTRUCCION DE MURO DE CONTENCIÓN EN AVENIDA VISTA HERMOSA , COLONIA VISTA HERMOSA, AGENCIA SANTA ROSA PANZACOLA	\$ 791,164.54	CONTRATO	"CRUSANT CONSTRUCTORA," S.A. DE C.V.	SPLOP/IRE/FIII 095/2019	\$ 791,162.89	\$ 237,348.86	33%	30.0%
	FIII/101/2019	CONSTRUCCIÓN DE BANQUETA EN CALLE PROLONGACIÓN DE CUAHUTÉMOC, Y 2o. ANDADOR FLORES MAGÓN, AGENCIA GUADALUPE VICTORIA.	\$ 777,425.75	CONTRATO	"SERVICIOS INGTECGRAL ASLOR," S.A. DE C.V.	SPLOP/AD/FIII 101/2019	\$ 776,410.82	\$ 590,107.02	75%	76.0%
	FIII/102/2019	REHABILITACION DE DRENAJE SANITARIO EN LA 3ra PRIVADA DE JOSEFA ORTIZ DE DOMINGUEZ, BARRIO EL PROGRESO, AGENCIA SAN JUAN CHAPULTEPEC.	\$ 171,707.46	CONTRATO	CONSTRUCCIONES INDUSTRIALES MONTAJES E INGENIERÍA METALUX, S.A. DE C.V.	SPLOP/AD/FIII 102/2019	\$ 171,144.08	\$ -	0%	0.0%
	FIII/103/2019	CONSTRUCCIÓN DE PAVIMENTO CON CONCRETO EN SEGUNDA PRIVADA DE ALVARO OBREGÓN, AGENCIA DONAJI.	\$ 702,118.50	CONTRATO	"RASOSA CONSTRUCTORA," S.A. DE C.V.	SPLOP/AD/FIII 103/2019	\$ 701,355.58	\$ -	90%	0.0%
	FIII/104/2019	CONSTRUCCIÓN DE PAVIMENTO CON CONCRETO EN ANDADOR FLORES MAGÓN SECTOR 5, AGENCIA GUADALUPE VICTORIA.	\$ 882,534.79	CONTRATO	"SERVICIOS INGTECGRAL ASLOR," S.A. DE C.V.	SPLOP/AD/FIII 104/2019	\$ 881,382.77	\$ 530,993.18	62%	60.2%
	FIII/108/2019	CONSTRUCCIÓN DE DRENAJE PLUVIAL EN CALLE CERRADA DE RAFAEL RAMÍREZ, JUSTO SIERRA Y 19 DE ENERO, COLONIA DEL MAESTRO, AGENCIA SANTA ROSA PANZACOLA	\$ 1,948,423.64	CONTRATO	ROBLES Y GOPAR CONSTRUCTORES, S.A. DE C.V.	SPLOP/IRE/FIII 108/2019	\$ 1,946,644.72	\$ -	0%	0.0%

	FIII/109/2019	CONSTRUCCION DE RED DE DRENAJE SANITARIO EN CALLE COSIJOEZA, COLONIA AMPLIACION MOCTEZUMA, AGENCIA SAN MARTIN MEXICAPAM	\$ 238,529.35	CONTRATO	"CRUSANT CONSTRUCTORA," S.A. DE C.V.	SPLOP/AD/FIII 109/2019	\$ 238,484.61	\$ 71,545.38	45%	30.0%
	FIII/110/2019	CONSTRUCCIÓN DE DRENAJE SANITARIO EN PARAJE CALLE COSIJOEZA Y ARROYO CANELLILLA COLONIA MOCTEZUMA, AGENCIA SAN MARTIN MEXICAPAM.	\$ 293,909.80	CONTRATO	"CRUSANT CONSTRUCTORA," S.A. DE C.V.	SPLOP/AD/FIII 110/2019	\$ 293,868.04	\$ 88,160.42	15%	30.0%
	FIII/111/2019	CONSTRUCCION DE DRENAJE PLUVIAL EN LA CALLE DONAJI DEL TRAMO PRIMERO DE MAYO A LA CARRETERA VIEJA A MONTEALBAN, BARRIO EL PROGRESO, AGENCIA SAN JUAN CHAPULTEPEC.	\$ 614,496.72	CONTRATO	CONSTRUCCIONES INDUSTRIALES MONTAJES E INGENIERÍA METALUX, S.A. DE C.V.	SPLOP/AD/FIII 111/2019	\$ 614,349.71	\$ -	0%	0.0%
	FIII/112/2019	CONSTRUCCION DE PAVIMENTO CON CONCRETO EN PRIVADA DE AVENIDA MONTOYA, COLONIA EJIDAL, AGENCIA SAN MARTIN MEXICAPAM.	\$ 1,257,978.77	CONTRATO	INGENIERÍA Y ARQUITECTURA ESPECIALIZADA LOMA LINDA, S.A. DE C.V.	SPLOP/IRE/FIII 112/2019	\$ 1,256,567.78	\$ -	10%	0.0%
	FIII/113/2019	CONSTRUCCION DE PAVIMENTO CON CONCRETO EN CALLE FELIPE ANGELES SECTOR 4, AGENCIA GUADALUPE VICTORIA.	\$ 1,687,859.17	CONTRATO	"DISEÑO PROYECTO Y CONSTRUCCIÓN BOLTRI" S.A. DE C.V.	SPLOP/IRE/FIII 113/2019	\$ 1,686,214.29	\$ 1,338,403.85	80%	79.4%
	FIII/114/2019	CONSTRUCCION DE PAVIMENTO CON CONCRETO EN CALLE ARROYO SECO, COLONIA PINO SUAREZ, AGENCIA PUEBLO NUEVO.	\$ 786,813.77	CONTRATO	MONFAMEL S.A. DE C.V.	SPLOP/IRE/FIII 114/2019	\$ 785,508.53	\$ -	20%	0.0%
	FIII/115/2019	CONSTRUCCION DE PAVIMENTO CON CONCRETO EN TERCERA PRIVADA DE FLOR DE LIZ, COLONIA AZUCENAS, AGENCIA SAN MARTIN MEXICAPAM.	\$ 875,467.11	CONTRATO	CONSTRUTEKS, S.A. DE C.V.	SPLOP/FIII 115/2019	\$ 874,452.64	\$ -	15%	0.0%
	FIII/116/2019	CONSTRUCCION DE PAVIMENTO CON CONCRETO EN CALLE SAUCES, COLONIA REFORESTACION, AGENCIA PUEBLO NUEVO.	\$ 1,389,673.19	CONTRATO	ROBLES Y GOPAR CONSTRUCTORES, S.A. DE C.V.	SPLOP/IRE/FIII 116/2019	\$ 1,388,286.20	\$ -	0%	0.0%
	FIII/117/2019	CONSTRUCCION DE PAVIMENTO CON CONCRETO EN PRIVADA DE AVENIDA FERROCARRIL, COLONIA PUEBLO NUEVO PARTE BAJA, AGENCIA PUEBLO NUEVO.	\$ 593,278.57	CONTRATO	MONFAMEL S.A. DE C.V.	SPLOP/IRE/FIII 117/2019	\$ 591,533.98	\$ -	0%	0.0%
	FIII/118/2019	CONSTRUCCION DE RED DE DRENAJE SANITARIO EN CALLE ALFONSO CASO, COLONIA AMPLIACION MOCTEZUMA, AGENCIA SAN MARTIN MEXICAPAM	\$ 705,282.67	CONTRATO	"CRUSANT CONSTRUCTORA," S.A. DE C.V.	SPLOP/AD/FIII 118/2019	\$ 705,218.45	\$ 564,174.76	80%	80.0%
	FIII/119/2019	CONSTRUCCIÓN DE DRENAJE PLUVIAL EN CALLE EMILIO PORTES GIL, COLONIA MANZANA CUARENTA Y OCHO A, AGENCIA PUEBLO NUEVO.	\$ 7,392,215.88	CONTRATO	"CONSTRUCTORA E INGENIERÍA DE PUEBLA MÉXICO," S.A. DE C.V.	SPLOP/FIII 119/2019	\$ 7,387,686.32	\$ -	50%	0.0%
	FIII/120/2019	CONSTRUCCION DE PAVIMENTO CON CONCRETO EN LA CALLE VICENTE GUERRERO, COLONIA EJIDAL, AGENCIA SAN MARTIN MEXICAPAM.	\$ 1,403,496.25	CONTRATO	"CRUSANT CONSTRUCTORA," S.A. DE C.V.	SPLOP/IRE/FIII 120/2019	\$ 1,400,976.83	\$ 700,488.42	50%	50.0%
	FIII/121/2019	CONSTRUCCIÓN DE DRENAJE SANITARIO EN CALLE 14 DE JULIO Y CALLE 19 DE AGOSTO, COLONIA 9 DE MAYO, AGENCIA PUEBLO NUEVO.	\$ 342,133.21	CONTRATO	MONFAMEL S.A. DE C.V.	SPLOP/IRE/FIII 121/2019	\$ 340,747.58	\$ -	20%	0.0%
	FIII/122/2019	CONSTRUCCION DE RED DE DRENAJE SANITARIO EN 1ra Y 2da. PRIVADA DE JAZMINES, COLONIA AZUCENAS, AGENCIA SAN MARTIN MEXICAPAM.	\$ 112,301.06	CONTRATO	"CRUSANT CONSTRUCTORA," S.A. DE C.V.	SPLOP/AD/FIII 122/2019	\$ 112,189.12	\$ 89,751.30	65%	80.0%
	FIII/123/2019	CONSTRUCCION DE TRES AULAS, EN JARDIN DE NIÑOS GUSTAVO B. MENDOZA, FRACCIONAMIENTO ALAMOS IVO, CLAVE 20DJN2203C AGENCIA MONTOYA.	\$ 2,329,753.04	CONTRATO	"RASOSA CONSTRUCTORA," S.A. DE C.V.	SPLOP/IRE/FIII 123/2019	\$ 2,329,560.00	\$ -	15%	0.0%
	FIII/124/2019	PAVIMENTACIÓN CON CONCRETO DE LAS CALLES NIÑOS HEROES Y PORFIRIO DIAZ (A PARTIR DEL CAMPO DE FUTBOL HASTA EL TERMINO DE LA CALLE PRIVADA DE PORFIRIO DIAZ). EN EL PARAJE LA LOMA, AGENCIA TRINIDAD DE VIGUERA	\$ 1,928,616.09	CONTRATO	TALLER DE ARQUITECTOS PROMEX, S.A. DE C.V.	SPLOP/IRE/FIII 124/2019	\$ 1,927,326.35	\$ -	10%	0.0%
	FIII/125/2019	CONSTRUCCIÓN DE DRENAJE SANITARIO EN TERCERA PRIVADA DE FELIPE ANGELES SECTOR 4 AGENCIA GUADALUPE VICTORIA	\$ 607,728.45	CONTRATO	CONSTRUCCIONES INDUSTRIALES MONTAJES E INGENIERÍA METALUX, S.A. DE C.V.	SPLOP/AD/FIII 125/2019	\$ 607,632.22	\$ -	0%	0.0%
	FIII/126/2019	CONSTRUCCION DE DRENAJE PLUVIAL EN LA CALLE 14 DE JULIO Y PROLONGACION DE CIENEGUITA, COLONIA SURCOS LARGOS, AGENCIA CINCO SEÑORES	\$ 3,770,344.86	CONTRATO	FRAGASA CONSTRUCCIONES, S.A. DE C.V.	SPLOP/FIII 126/2019	\$ 3,768,180.56	\$ 1,130,454.17	30%	30.0%
	FIII/127/2019	MEJORAMIENTO DE DRENAJE SANITARIO EN PRIMERA PRIVADA DE TRECE DE SEPTIEMBRE BARRIO EL COQUITO, AGENCIA SAN JUAN CHAPULTEPEC	\$ 376,517.73	CONTRATO	CONSTRUCCIONES INDUSTRIALES MONTAJES E INGENIERÍA METALUX, S.A. DE C.V.	SPLOP/AD/FIII 127/2019	\$ 376,230.62	\$ -	0%	0.0%

	FIII/129/2019	CONSTRUCCIÓN DE TECHADO EN ÁREA DE IMPARTICIÓN DE EDUCACIÓN FÍSICA EN ESCUELA PRIMARIA DEMETRIO M. NAVARRETE, SECTOR CENTRO, AGENCIA SAN MARTÍN MEXICAPAM, CLAVE 20DPR0322T.	\$ 963,020.24	CONTRATO	"DISEÑO PROYECTO Y CONSTRUCCIÓN BOLTRI" S.A. DE C.V.	SPLOP/IRE/FIII 129/2019	\$ 962,227.01	\$ 765,078.31	45%	79.5%
	FIII/130/2019	CONSTRUCCIÓN DE BANQUETAS Y GUARNICIONES CALLE CHOAPAN, COLONIA ESTADO DE OAXACA, AGENCIA SAN MARTIN MEXICAPAM	\$ 1,469,859.94	CONTRATO	"CONAISA," S.A. DE C.V.	SPLOP/IRE/FIII 130/2019	\$ 1,469,268.53	\$ -	0%	0.0%
	FIII/131/2019	CONSTRUCCIÓN DE PAVIMENTO CON CONCRETO EN CALLE PIGOTI, COLONIA MONTE ALBÁN, AGENCIA SAN MARTÍN MEXICAPAM.	\$ 1,442,129.96	CONTRATO	CONSTRUTEKS, S.A. DE C.V.	SPLOP/FIII 131/2019	\$ 1,441,836.67	\$ 869,106.24	15%	60.3%
	FIII/132/2019	CONSTRUCCION DE DRENAJE SANITARIO EN CALLE ARROYO ANCHO, AGENCIA DONAJI.	\$ 4,336,940.00	CONTRATO	GRUPO INDUSTRIAL LAYU, S.A. DE C.V.	SPLOP/FIII 132/2019	\$ 4,039,224.75	\$ -	44%	0.0%
	FIII/134/2019	CONSTRUCCIÓN DE DRENAJE PLUVIAL EN CALLE ZEMPOALTEPETL, COLONIA VOLCANES, AGENCIA DONAJI	\$ 318,753.64	CONTRATO	"RASOSA CONSTRUCTORA,"S.A. DE C.V.	SPLOP/FIII 134/2019	\$ 286,541.10	\$ -	0%	0.0%
TOTAL			\$ 93,700,632.68				\$ 87,755,321.20	\$ 23,104,905.90		
OBRAS TERMINADAS										
	FIII/002/2019	REHABILITACIÓN DE RED DE DRENAJE SANITARIO EN CALLE GUELAGUETZA, COLONIA FRACCIÓN PONIENTE, AGENCIA SAN MARTÍN MEXICAPAM.	\$ 389,079.06	CONTRATO	CONSTRUCTORA ISLA ROJA, S.A. DE C.V.	SPLOP/AD/FIII 002/2019	\$ 388,650.00	\$ -	100%	0.0%
	FIII/003/2019	CONSTRUCCIÓN DE RED DRENAJE SANITARIO EN CALLE ARROYO PROLONGACIÓN DE CUAUHTEMOC, COLONIA MOCTEZUMA, AGENCIA SAN MARTÍN MEXICAPAM	\$ 300,786.14	CONTRATO	CONSTRUCTORA ISLA ROJA, S.A. DE C.V.	SPLOP/AD/FIII 003/2019	\$ 300,665.06	\$ -	100%	0.0%
	FIII/007/2019	CONSTRUCCIÓN DE MURO DE CONTENCIÓN A BASE DE MAMPOSTERÍA DE PIEDRA EN LA CALLE MONTE OREB, COL. HELADIO RAMÍREZ LÓPEZ, OAXACA DE JUÁREZ, AGENCIA SANTA ROSA PANZACOLA.	\$ 4,091,499.51	CONTRATO	CUBSO CONSTRUCCIONES, S.A. DE C.V.	SPLOP/FIII 007/2019	\$ 4,061,108.54	\$ 4,061,108.54	100%	100.0%
	FIII/008/2019	CONSTRUCCIÓN DE PAVIMENTO CON CONCRETO EN CALLE MÉRIDA, COLONIA LINDA VISTA, AGENCIA SANTA ROSA PANZACOLA.	\$ 1,722,772.49	CONTRATO	CONSTRUCTORA Y ARRENDADORA DE LA CUENCA, S.A. DE C.V.	SPLOP/FIII 008/2019	\$ 1,706,234.60	\$ 1,020,144.63	100%	59.8%
	FIII/009/2019	CONSTRUCCIÓN DE PAVIMENTO CON CONCRETO EN CALLE PROLONGACIÓN DE FRANCISCO I. MADERO SECTOR 4, AGENCIA GUADALUPE VICTORIA.	\$ 333,956.19	CONTRATO	MIRRCO EDIFICACIONES, S.A. DE C.V.	SPLOP/AD/FIII 009/2019	\$ 333,617.38	\$ 266,644.59	100%	79.9%
	FIII/011/2019	CONSTRUCCIÓN DE PAVIMENTO CON CONCRETO EN PRIVADA COLORINES, COL. JARDÍN, AGENCIA DONAJÍ.	\$ 1,460,339.94	CONTRATO	CONSTRUCCIONES Y CAMINOS OLIMPICA, S.A. DE C.V.	SPLOP/IRE/FIII 011/2019	\$ 1,457,337.58	\$ -	100%	0.0%
	FIII/014/2019	REHABILITACIÓN DE RED DE DRENAJE SANITARIO EN ANDADOR LA PAZ, SECTOR 6, AGENCIA SANTA ROSA PANZACOLA.	\$ 351,593.14	CONTRATO	CARSRER CO, S.A. DE C.V. .	SPLOP/FIII 014/2019	\$ 350,569.46	\$ -	100%	0.0%
	FIII/015/2019	CONSTRUCCIÓN DE PAVIMENTO CON CONCRETO EN CALLE PLAN DE AYALA, COLONIA EJDAL, AGENCIA SAN MARTÍN MEXICAPAM.	\$ 724,477.28	CONTRATO	SERVICIO TOTAL, S.A. DE C.V.	SPLOP/FIII 015/2019	\$ 718,172.26	\$ 531,855.05	100%	74.1%
	FIII/016/2019	CONSTRUCCIÓN DE PAVIMENTO PRIMERA ETAPA CON CONCRETO EN CALLE SAN ÁNGEL, COLONIA SAN ISIDRO, AGENCIA PUEBLO NUEVO.	\$ 1,251,577.88	CONTRATO	DESARROLLADORA Y CONSTRUCTORA SANCTARA, S.A. DE C.V.	SPLOP/FIII 016/2019	\$ 1,207,729.89	\$ 1,207,729.89	100%	100.0%
	FIII/017/2019	CONSTRUCCIÓN DE PAVIMENTO CON CONCRETO EN LA CALLE LAS ROSAS PARTE BAJA, COLONIA AZUCENAS, AGENCIA SAN MARTÍN MEXICAPAM	\$ 640,031.24	CONTRATO	CONSTRUCCIONES Y CAMINOS OLIMPICA, S.A. DE C.V.	SPLOP/AD/FIII 017/2019	\$ 639,463.68	\$ 639,463.68	100%	100.0%
	FIII/018/2019	CONSTRUCCIÓN DE RED DE AGUA POTABLE EN CALLE CAMINO AL CAMPO DE FUTBOL, AGENCIA DONAJI.	\$ 949,633.90	CONTRATO	DIAFOR MATERIALES PARA LA CONSTRUCCIÓN, S.A. DE C.V.	SPLOP/AD/FIII 018/2019	\$ 949,375.73	\$ -	100%	0.0%
	FIII/021/2019	CONSTRUCCIÓN DE GUARNICIÓN Y BANQUETA EN CALLE TOPACIO, COLONIA LA JOYA, AGENCIA PUEBLO NUEVO.	\$ 889,535.56	CONTRATO	APAG CONSTRUCCIONES, S.A. DE C.V.	SPLOP/AD/FIII 021/2019	\$ 881,534.87	\$ -	100%	0.0%
	FIII/024/2019	CONSTRUCCIÓN DE RED DE AGUA POTABLE EN LAS CALLES LAS ROSAS, SAUCES Y ENCINOS, COLONIA LAURELES, AGENCIA PUEBLO NUEVO.	\$ 639,186.95	CONTRATO	CONSTRUCCIONES AMBIENTALES H.C., S.A. DE C.V.	SPLOP/FIII 024/2019	\$ 638,505.13	\$ 638,505.13	100%	100.0%
	FIII/025/2019	CONSTRUCCIÓN DE PAVIMENTO CON CONCRETO EN CALLE BAJA CALIFORNIA, COLONIA LINDA VISTA, AGENCIA SANTA ROSA PANZACOLA.	\$ 2,309,666.87	CONTRATO	IDICATSA INGENIERÍA, DISEÑO, CONSTRUCCIÓN Y ASESORÍA TECNICA, S.A. DE C.V.	SPLOP/FIII 025/2019	\$ 2,213,868.28	\$ 504,096.13	100%	22.8%
	FIII/029/2019	REHABILITACIÓN DE RED DE DRENAJE SANITARIO EN ANDADOR 3 DE MAYO, COLONIA ITANDEHUI, AGENCIA SAN MARTIN MEXICAPAM.	\$ 145,066.82	CONTRATO	CONSTRUCTORA GALGUERA, S.A. DE C.V.	SPLOP/FIII 029/2019	\$ 145,041.26	\$ 145,041.26	100%	100.0%

	FIII/030/2019	CONSTRUCCIÓN DE RED DE DRENAJE SANITARIO EN CALLE CARRETERA A MONTE ALBÁN, COLONIA MONTE ALBÁN SECTOR 8, AGENCIA SAN MARTIN MEXICAPAM.	\$ 128,292.01	CONTRATO	CONSTRUCTORA GALGUERA, S.A. DE C.V.	SPLOP/FIII 030/2019	\$ 128,211.73	\$ 128,211.73	100%	100.0%
	FIII/031/2019	CONSTRUCCIÓN DE PAVIMENTO CON CONCRETO EN CALLE GARCÍA VIGIL ENTRE VICENTE GUERRERO Y 2A. PRIVADA DE ÁLVARO OBREGÓN, AGENCIA DONAJÍ.	\$ 2,074,265.51	CONTRATO	CONSTRUCTORA Y URBANIZADORA CHARGER, S.A. DE C.V.	SPLOP/FIII 031/2019	\$ 2,071,664.65	\$ 1,450,165.25	100%	70.0%
	FIII/033/2019	CONSTRUCCIÓN DE PAVIMENTO CON CONCRETO EN CALLE 16 DE SEPTIEMBRE, COLONIA PATRIA NUEVA, AGENCIA PUEBLO NUEVO.	\$ 1,158,549.79	CONTRATO	CONSTRUCTORA Y URBANIZADORA CHARGER, S.A. DE C.V.	SPLOP/FIII 033/2019	\$ 1,157,794.77	\$ 926,232.31	100%	80.0%
	FIII/034/2019	CONSTRUCCIÓN DE MURO DE CONTENCIÓN EN PROLONGACIÓN DE VENUSTIANO CARRANZA, AGENCIA DONAJÍ	\$ 1,053,169.96	CONTRATO	FRAGASA CONSTRUCCIONES, S.A. DE C.V.	SPLOP/FIII 034/2019	\$ 1,051,771.58	\$ 841,417.26	100%	80.0%
	FIII/035/2019	REHABILITACIÓN DE PAVIMENTO CON CONCRETO EN CALLE ANTONIO DE LEÓN, AGENCIA CANDIANI.	\$ 1,376,827.52	CONTRATO	PROYECTOS EN INFRAESTRUCTURA VIAL, HIDRÁULICA Y ESTRUCTURAL IC-MEX, S.A. DE C.V.	SPLOP/FIII 035/2019	\$ 1,374,791.26	\$ 1,099,677.84	100%	80.0%
	FIII/037/2019	CONSTRUCCIÓN DE RED DE DRENAJE SANITARIO EN PRIVADA DE MALINCHE, COLONIA MOCTEZUMA, AGENCIA SAN MARTIN MEXICAPAM.	\$ 91,513.20	CONTRATO	CONSTRUCTORA GALGUERA, S.A. DE C.V.	SPLOP/FIII 037/2019	\$ 91,506.89	\$ 91,506.89	100%	100.0%
	FIII/038/2019	CONSTRUCCIÓN DE DRENAJE SANITARIO EN LOS GUAJES, AGENCIA VIGUERA.	\$ 562,733.79	CONTRATO	CONSTRUCTORA Y URBANIZADORA CHARGER, S.A. DE C.V.	SPLOP/FIII 038/2019	\$ 561,261.37	\$ 561,261.37	100%	100.0%
	FIII/040/2019	CONSTRUCCIÓN DE DRENAJE SANITARIO EN PRIVADA DE GUADALUPE, COLONIA EL MANANTIAL, AGENCIA PUEBLO NUEVO.	\$ 108,672.00	CONTRATO	CONSTRUCTORA Y URBANIZADORA CHARGER, S.A. DE C.V.	SPLOP/FIII 040/2019	\$ 108,399.00	\$ 108,399.00	100%	100.0%
	FIII/041/2019	MEJORAMIENTO DE SANITARIOS EN JARDÍN DE NIÑOS MOISÉS SÁENZ, FRACCIONAMIENTO ALAMOS INFONAVIT, CLAVE 20DJN1682V AGENCIA MONTOYA.	\$ 111,032.16	CONTRATO	CONSTRUTEKS, S.A. DE C.V.	SPLOP/FIII 041/2019	\$ 109,075.02	\$ 85,488.69	100%	78.4%
	FIII/042/2019	CONSTRUCCIÓN DE MURO DE CONTENCIÓN EN CALLE SINALOA, COLONIA LINDA VISTA, AGENCIA SANTA ROSA PANZACOLA.	\$ 5,127,020.22	CONTRATO	CONSTRUCTORA INCOSUR, S.A. DE C.V.	SPLOP/FIII 042/2019	\$ 5,125,009.79	\$ -	100%	0.0%
	FIII/043/2019	REHABILITACIÓN DE LA RED DE AGUA POTABLE EN 4A. PRIVADA DE NIÑO ARTILLERO, DEL TRAMO PRIMERO DE MAYO A NIÑO ARTILLERO BARRIO LA CUEVITA, AGENCIA SAN JUAN CHAPULTEPEC	\$ 350,867.02	CONTRATO	EDUARDO MIRANDA SABINO	SPLOP/FIII 043/2019	\$ 345,799.86	\$ 179,854.54	100%	52.0%
	FIII/044/2019	CONSTRUCCIÓN DE PAVIMENTO CON CONCRETO EN 9º ANDADOR DE LAS ROSAS, COLONIA AZUCENAS, AGENCIA SAN MARTIN MEXICAPAM.	\$ 482,747.65	CONTRATO	CONSTRUTEKS, S.A. DE C.V.	SPLOP/FIII 044/2019	\$ 480,124.05	\$ 375,715.04	100%	78.3%
	FIII/045/2019	CONSTRUCCIÓN DE TECHADO EN ÁREA DE IMPARTICIÓN DE EDUCACIÓN FÍSICA DE LA PRIMARIA NIÑOS HÉROES, COLONIA LOMAS DE SAN JUAN, CLAVE 20DPR2362H AGENCIA SAN JUAN CHAPULTEPEC.	\$ 1,593,252.27	CONTRATO	"DISEÑO PROYECTO Y CONSTRUCCIÓN BOLTRI" S.A. DE C.V.	SPLOP/FIII 045/2019	\$ 1,590,296.64	\$ 1,590,296.64	100%	100.0%
	FIII/046/2019	CONSTRUCCIÓN DE BARDA PERIMETRAL EN EL JARDÍN DE NIÑOS RODOLFO MORALES CLAVE 20DJN1594A UBICADA EN LA COLONIA PINTORES, AGENCIA SAN MARTIN MEXICAPAM.	\$ 224,126.34	CONTRATO	CONSTRUCTORA GALGUERA, S.A. DE C.V.	SPLOP/FIII 046/2019	\$ 224,092.74	\$ 224,092.74	100%	100.0%
	FIII/048/2019	MEJORAMIENTO DE BARDA PERIMETRAL EN LA ESCUELA PRIMARIA CINCO DE MAYO VESPERTINA CLAVE ESCOLAR 20DPR2439F COLONIA LÁZARO CÁRDENAS, PRIMERA SECCIÓN AGENCIA SAN MARTIN MEXICAPAM.	\$ 476,889.05	CONTRATO	CONSTRUCTORA GALGUERA, S.A. DE C.V.	SPLOP/FIII 048/2019	\$ 476,817.40	\$ 476,817.40	100%	100.0%
	FIII/050/2019	CONSTRUCCIÓN DE PAVIMENTO CON CONCRETO EN CALLE 10 DE MARZO SECTOR 7, LOMAS DE SAN JACINTO, AGENCIA SANTA ROSA PANZACOLA.	\$ 1,625,931.81	CONTRATO	INGENIERÍA APLICADA Y DESARROLLOS CAVARU, S.A. DE C.V.	SPLOP/FIII 050/2019	\$ 1,624,000.00	\$ 1,624,000.00	100%	100.0%
	FIII/052/2019	CONSTRUCCIÓN DE RED DE DRENAJE SANITARIO EN PROLONGACIÓN DE AMAPOLAS, PROLONGACIÓN DE GERANIOS, CALLE ALHELI Y ALCATRAZ, COLONIA AZUCENA, AGENCIA SAN MARTIN MEXICAPAM.	\$ 880,474.42	CONTRATO	CONSTRUCCIONES E INMOBILIARIA JEALTRA, S.A. DE C.V.	SPLOP/FIII 052/2019	\$ 880,466.17	\$ 880,466.17	100%	100.0%
	FIII/053/2019	CONSTRUCCIÓN DE RED DE AGUA POTABLE EN CALLE MORELOS, PROLONGACIÓN DE HIDALGO E ITURBIDE, COLONIA INSURGENTES, AGENCIA PUEBLO NUEVO.	\$ 756,298.16	CONTRATO	PROYECTOS Y CONSTRUCCIONES XILONEN, S.A. DE C.V.	SPLOP/FIII 053/2019	\$ 750,294.62	\$ 600,235.70	100%	80.0%
	FIII/056/2019	MEJORAMIENTO DE SANITARIOS EN LA ESCUELA PRIMARIA LEONA VICARIO, CLAVE 20DPR0313L FRACCIONAMIENTO MONTOYA, AGENCIA MONTOYA.	\$ 57,660.49	CONTRATO	GRUPO CONSTRUCTOR ALTOFONTE, S.A. DE C.V.	SPLOP/FIII 056/2019	\$ 55,351.40	\$ -	100%	0.0%

	FIII/062/2019	CONSTRUCCIÓN DE PAVIMENTO CON CONCRETO DEL ANDADOR DE LAS PEÑAS, BARRIO EL ROSARIO PARTE ALTA, AGENCIA SAN JUAN CHAPULTEPEC.	\$ 266,280.68	CONTRATO	JOSÉ MANUEL FLORES ORTEGA	SPLOP/FIII 062/2019	\$ 262,802.06	\$ -	100%	0.0%
	FIII/068/2019	CONSTRUCCIÓN DE RED DE DRENAJE SANITARIO EN CALLE COSIJOPI, COLONIA MOCTEZUMA, AGENCIA SAN MARTÍN MEXICAPAM.	\$ 262,859.47	CONTRATO	TALLER INTEGRAL DE ARQUITECTURA, DISEÑO Y CONSTRUCCIÓN, TIADC, S.A. DE C.V.	SPLOP/AD/FIII 068/2019	\$ 259,016.79	\$ 181,311.76	100%	70.0%
	FIII/081/2019	REHABILITACIÓN DE DRENAJE SANITARIO DE LA CALLE NIÑO ARTILLERO A LA 4A. PRIVADA DE NIÑO ARTILLERO SOBRE JOSEFA ORTIZ DE DOMÍNGUEZ, AGENCIA SAN JUAN CHAPULTEPEC.	\$ 137,957.54	CONTRATO	"CRUSANT CONSTRUCTORA," S.A. DE C.V.	SPLOP/FIII 081/2019	\$ 137,003.76	\$ -	100%	0.0%
TOTAL			\$ 35,106,624.03				\$ 34,857,425.27	\$ 20,439,739.23		
FINANCIAMIENTOS INTERNOS										
OBRAS EN PROCESO										
	FI/001/2019	CONSTRUCCIÓN DE MURO DE CONTENCIÓN A BASE DE ENGAVIONADO PARA PROTECCIÓN DE LAS MÁRGENES IZQUIERDA Y DERECHA SOBRE ARROYO COL. LOMAS DE SANTA ROSA, AGENCIA SANTA ROSA PANZACOLA	\$ 1,925,916.61	CONTRATO	EDIFICACIONES ALCANTARA DEL SURESTE, S.A. DE C.V.	SPLOP/IRE/FI 001/2019	\$ 1,918,250.82	\$ -	50.00%	0.0%
	FI/003/2019	REHABILITACIÓN DE SANITARIOS EN PALACIO MUNICIPAL, COLONIA CENTRO	\$ 2,008,991.60	CONTRATO	"JAMALCO CONSTRUCTORA Y COMERCIALIZADORA", S.A. DE C.V.	SPLOP/IRE/FI 003/2019	\$ 2,006,616.38	\$ 989,724.34	80.00%	49.3%
	FI/005/2019	MEJORAMIENTO DE AULA EN LA ESCUELA PRIMARIA MELCHOR OCAMPO CLAVE 20DPR3203Z, COLONIA EL ARENAL, AGENCIA SAN MARTIN MEXICAPAM.	\$ 193,777.87	CONTRATO	REMODELACIONES Y MANTENIMIENTOS ARQUITECTONICOS SANTTI, S.A. DE C.V.	SPLOP/FI 005/2019	\$ 186,029.78	\$ 141,165.33	90.00%	75.9%
	FI/008/2019	MEJORAMIENTO DE SANITARIOS EN LA ESCUELA PRIMARIA MELCHOR OCAMPO CLAVE 20DPR3203Z, COLONIA EL ARENAL, AGENCIA SAN MARTIN MEXICAPAM.	\$ 276,413.00	CONTRATO	REMODELACIONES Y MANTENIMIENTOS ARQUITECTONICOS SANTTI, S.A. DE C.V.	SPLOP/FIII 0/2019	\$ 260,615.14	\$ -	90.00%	0.0%
	FI/009/2019	PAVIMENTACIÓN CON CONCRETO ASFÁLTICO Y OBRA COMPLEMENTARIA EN CALLE SIN NOMBRE Y CALLE JUDÍN AGENCIA CANDIANI.	\$ 15,117,875.35	CONTRATO	EDIFICACIONES MANTENIMIENTO Y TRANSPORTES PARA LA CONSTRUCCIÓN ECOPROJET, S.A. DE C.V.	SPLOP/FIII 0/2019	\$ 15,116,304.65	\$ 8,225,859.69	90.00%	54.4%
	FI/010/2019	CONSTRUCCIÓN DE PAVIMENTO CON CONCRETO EN CALLES EFRÉN DÍAZ CERVANTES Y 1ro. DE ENERO COLONIA AURORA, CABECERA MUNICIPAL	\$ 1,752,249.19	CONTRATO	FRAGASA CONSTRUCCIONES, S.A. DE C.V.	SPLOP/IRE/FI 010/2019	\$ 1,748,296.47	\$ -	95.00%	0.0%
	FI/011/2019	REHABILITACIÓN DE DRENAJE SANITARIO EN CALLE EL BARNIZ, AGENCIA SAN FELIPE DEL AGUA.	\$ 2,342,183.93	CONTRATO	"LUXIMO CONSTRUCCIONES," S.A. DE C.V.	SPLOP/FI 011/2019	\$ 2,336,104.34	\$ -	90.00%	0.0%
	FI/012/2019	CONSTRUCCIÓN DE MURO DE CONTENCIÓN EN CALLE ANDADOR 5 DE MAYO ESQUINA LEONA VICARIO, BARRIO EL PROGRESO, AGENCIA SAN JUAN CHAPULTEPEC	\$ 2,357,662.21	CONTRATO	CONSTRUCTORA Y URBANIZADORA CHARGER, S.A. DE C.V.	SPLOP/FI 012/2019	\$ 2,356,467.11	\$ 1,649,526.97	90.00%	70.0%
	FI/013/2019	ADAPTACIÓN DEL EDIFICIO CENTRO INTEGRAL DE SERVICIOS DE OAXACA DE JUÁREZ, AGENCIA CANDIANI.	\$ 7,826,374.64	CONTRATO	ESTRUCTURAS ARQUITECTÓNICAS THOLOI, S.A. DE C.V.	SPLOP/FI 013/2019	\$ 7,803,247.15	\$ 3,901,623.58	90.00%	50.0%
	FI/014/2019	CONSTRUCCIÓN DE PAVIMENTO CON CONCRETO EN LA CALLE EL BARNIZ, AGENCIA SAN FELIPE DEL AGUA	\$ 1,269,256.68	CONTRATO	"LUXIMO CONSTRUCCIONES," S.A. DE C.V.	SPLOP/FI 014/2019	\$ 1,265,287.42	\$ -	50.00%	0.0%
	FI/015/2019	CONSTRUCCIÓN DE SALÓN DE USOS MÚLTIPLES, SINDICATO LIBRE FRACCIONAMIENTO REAL CASA BLANCA, AGENCIA SAN MARTÍN MEXICAPAM	\$ 1,211,476.53	CONTRATO	"DISEÑO PROYECTO Y CONSTRUCCIÓN BOLTRI" S.A. DE C.V.	SPLOP/AD/FI 015/2019	\$ 1,209,731.59	\$ 966,127.00	50.00%	79.9%
	FI/016/2019	CONSTRUCCIÓN DE TECHADO EN ÁREA DE IMPARTICIÓN DE EDUCACIÓN FÍSICA EN LA ESCUELA PRIMARIA MARCOS PÉREZ, BARRIO DE XOCHIMILCO, CABECERA MUNICIPAL	\$ 1,901,597.93	CONTRATO	"DISEÑO PROYECTO Y CONSTRUCCIÓN BOLTRI" S.A. DE C.V.	SPLOP/IRE/FI 016/2019	\$ 1,901,500.00	\$ 1,149,232.20	0.00%	60.4%
	FI/018/2019	REHABILITACIÓN DEL EDIFICIO DE LA AGENCIA DE POLICÍA, AGENCIA CANDIANI.	\$ 1,206,832.66	CONTRATO	CONSTRUCCIONES Y DESARROLLOS ARQUITECTÓNICOS HOPE, S.A. DE C.V.	SPLOP/AD/FI 018/2019	\$ 1,205,482.27	\$ -	80.00%	0.0%
	FI/019/2019	REHABILITACIÓN DEL CUARTEL DE POLICÍA MUNICIPAL, COLONIA CENTRO, CABECERA MUNICIPAL	\$ 1,252,798.94	CONTRATO	INGENIERÍA Y ARQUITECTURA ESPECIALIZADA LOMA LINDA, S.A. DE C.V.	SPLOP/AD/FI 019/2019	\$ 1,251,181.43	\$ -	82.00%	0.0%
	FI/020/2019	REHABILITACIÓN DE SANITARIOS Y CONSTRUCCIÓN DE CISTERNA, FOSA SÉPTICA Y POZO DE ABSORCIÓN, EN LAS INSTALACIONES DEL PANTEÓN JARDÍN.	\$ 1,741,809.89	CONTRATO	"CRUSANT CONSTRUCTORA," S.A. DE C.V.	SPLOP/IRE/FI 020/2019	\$ 1,740,959.37	\$ -	50.00%	0.0%
	FI/021/2019	REHABILITACIÓN DE CASA HOGAR DE DÍA MUNICIPAL PARA ADULTOS MAYORES, FRACCIONAMIENTO SAUCES, AGENCIA SANTA ROSA PANZACOLA	\$ 980,085.16	CONTRATO	INGENIERÍA Y ARQUITECTURA ESPECIALIZADA LOMA LINDA S.A. DE C.V.	SPLOP/AD/021/2019	\$ 980,013.63	\$ -	80.00%	0.0%
TOTAL			\$ 43,365,302.19				\$ 43,286,087.55	\$ 17,023,259.11		
OBRAS TERMINADAS										

	FI/002/2019	CONSTRUCCIÓN DE RAMPA DE EMERGENCIA EN ESCUELA PRIMARIA MELCHOR OCAMPO, CLAVE 20DPR2300V COLONIA MIGUEL ALEMÁN, CABECERA MUNICIPAL	\$ 308,153.50	CONTRATO	"SERVICIOS INGTECGRAL ASLOR," S.A. DE C.V.	SPLOP/AD/FI 002/2019	\$ 307,959.63	\$ -	100%	0.0%
	FI/004/2019	REHABILITACIÓN DE PLAZA CÍVICA EN ESCUELA PRIMARIA FEDERAL ESPAÑA, COLONIA REFORMA CLAVE 20DPR1645H CABECERA MUNICIPAL	\$ 930,769.52	CONTRATO	"CONAISA," S.A. DE C.V.	SPLOP/FI 004/2019	\$ 930,145.00	\$ -	100%	0.0%
	FI/006/2019	CONSTRUCCIÓN DE PAVIMENTO CON CONCRETO EN CALLE MIGUEL ROLDÁN, COLONIA MÁRTIRES DE RÍO BLANCO, CABECERA MUNICIPAL	\$ 500,703.58	CONTRATO	TALLER INTEGRAL DE ARQUITECTURA, DISEÑO Y CONSTRUCCIÓN, TIADC, S.A. DE C.V.	SPLOP/FI 006/2019	\$ 499,399.14	\$ -	100%	0.0%
	FI/007/2019	CONSTRUCCIÓN DE MURO DE CONTENCIÓN EN CALLE PIRINEOS, COLONIA MANUEL SABINO CRESPO, CABECERA MUNICIPAL.	\$ 888,989.85	CONTRATO	TALLER INTEGRAL DE ARQUITECTURA, DISEÑO Y CONSTRUCCIÓN, TIADC, S.A. DE C.V.	SPLOP/FI 007/2019	\$ 883,952.99	\$ -	100%	0.0%
	FI/017/2019	REHABILITACIÓN DEL EDIFICIO ADMINISTRATIVO DE LA CENTRAL DE ABASTO, COLONIA CENTRO, CABECERA MUNICIPAL	\$ 1,042,197.05	CONTRATO	CONSTRUCCIONES Y DESARROLLOS ARQUITECTÓNICOS HOPE, S.A. DE C.V.	SPLOP/AD/FI 017/2019	\$ 1,041,158.57	\$ 780,287.48	100%	74.9%
TOTAL			\$ 3,670,813.50				\$ 3,662,615.33	\$ 780,287.48		
RECURSOS DEL PROGRAMA DE APOYOS A LA CULTURA S268										
OBRAS EN PROCESO										
	ACMPM/01414/2019	CIUDADES AMIGABLES (REHABILITACIÓN DE RAMPAS PARA DISCAPACITADOS, SEÑALÉTICA Y GUÍA PARA INVIDENTES).	\$ 2,082,957.96	CONTRATO	CONSTRUCCIONES Y PROYECTOS ELÉCTRICOS SALAMANCA, S.A. DE C.V.	SPLOP/AD/ACMP M 01414/2019	\$ 2,065,960.00	\$ 2,065,960.00	100.00%	100.0%
	ACMPM/01415/2019	REHABILITACIÓN DE BANQUETAS DE CANTERA EN EL CENTRO HISTÓRICO DE OAXACA DE JUÁREZ (2 ETAPA)	\$ 2,066,166.22	CONTRATO	GRUPO CONSTRUCTOR ALTOFONTE, S.A. DE C.V.	SPLOP/AD/ACMP M 01415/2019	\$ 2,064,998.14	\$ 2,064,998.14	100.00%	100.0%
	ACMPM/01546/2019	RESCATE DEL ESPACIO PÚBLICO DEL CONJUNTO DE LA CASA DE LA CULTURA OAXAQUEÑA Y EL TEMPLO DE LOS SIETE PRINCIPIES.	\$ 5,785,861.19	CONTRATO	DESARROLLADORA Y CONSTRUCTORA SANCTARA, S.A. DE C.V.	SPLOP/AD/ACMP M 01546/2019	\$ 5,783,102.05	\$ 5,783,102.05	100.00%	100.0%
TOTAL			\$ 9,934,985.37				\$ 9,914,060.19	\$ 9,914,060.19		
OBRAS TERMINADAS										
TOTAL			\$ -				\$ -	\$ -		
TOTAL (OBRAS EN PROCESO)			\$ 150,785,903.63				\$ 144,740,222.48	\$ 52,795,761.38		
TOTAL (OBRAS TERMINADAS)			\$ 61,390,701.95				\$ 60,671,680.20	\$ 38,165,020.55		

C. OSWALDO GARCÍA JARQUÍN
PRESIDENTE MUNICIPAL

C. INDIRA ZURITA LARA
SÍNDICA PRIMERA

C. JORGE CASTRO CAMPOS
SÍNDICO SEGUNDO

C. TANIA CABALLERO NAVARRO
REGIDORA DE HACIENDA MUNICIPAL

C. REBECA MORALES GARCÍA
TESORERA MUNICIPAL

C. OSWALDO GARCÍA JARQUIN
PRESIDENTE MUNICIPAL

C. INDIRA ZURITA LARA
SINDICA PRIMERA

C. JORGE CASTRO CAMPOS
SINDICO SEGUNDO

C. TANIA CABALLERO NAVARRO
REGIDORA DE HACIENDA MUNICIPAL

C. REBECA MORALES GARCIA
TESORERA MUNICIPAL

MUNICIPIO DE OAXACA DE JUAREZ
REPORTE ANALÍTICO DE INGRESOS
del 1o. de octubre al 31 de diciembre de 2019

CONCEPTO	ESTIMADA	MODIFICADO	CALENDARIZADO TRIMESTRAL	INICIAL DEL TRIMESTRE	OCTUBRE	NOVIEMBRE	DICIEMBRE	SALDO AL TRIMESTRE	SALDO FINAL CONSOLIDADO	IMPORTE POR RECAUDAR	% AVANCE
INGRESOS DERIVADOS DE FINANCIAMIENTOS	0.00	128,400,000.00	43,400,000.00	85,000,000.00	0.00	0.00	43,400,000.00	43,400,000.00	128,400,000.00	0.00	
FINANCIAMIENTO INTERNO	0.00	128,400,000.00	43,400,000.00	85,000,000.00	0.00	0.00	43,400,000.00	43,400,000.00	128,400,000.00	0.00	
IMPUESTOS	152,783,373.07	169,768,047.30	58,982,865.56	140,232,945.30	7,645,833.24	8,373,879.97	13,515,000.03	29,534,713.24	169,767,658.54	388.76	100.00
IMPUESTOS SOBRE LOS INGRESOS	765,388.76	1,275,918.88	291,245.79	1,108,825.16	102,594.25	25,206.81	38,903.90	166,704.96	1,275,530.12	388.76	99.97
IMPUESTOS SOBRE EL PATRIMONIO	91,713,711.74	101,935,369.37	25,755,290.47	91,465,697.40	2,775,995.17	3,702,119.10	3,991,557.70	10,469,671.97	101,935,369.37	0.00	100.00
IMPUESTOS SOBRE LA PRODUCCIÓN, EL CONSUMO Y LAS TRANSACCIONES	49,561,872.85	51,466,327.40	26,685,390.97	35,846,373.10	4,395,675.06	3,626,171.41	7,598,107.83	15,619,954.30	51,466,327.40	0.00	100.00
ACCESORIOS	9,999,999.72	12,880,261.05	5,099,994.67	10,280,770.55	94,960.04	828,121.64	1,676,408.82	2,599,490.50	12,880,261.05	0.00	100.00
OTROS IMPUESTOS	742,400.00	2,210,170.60	1,150,943.66	1,531,279.09	276,608.72	192,261.01	210,021.78	678,891.51	2,210,170.60	0.00	100.00
CONTRIBUCIONES DE MEJORAS	1.00	1.00	0.00	0.00	0.00	0.00	0.00	0.00	0.00	1.00	0.00
CONTRIBUCIÓN DE MEJORAS POR OBRAS PÚBLICAS	1.00	1.00	0.00	0.00	0.00	0.00	0.00	0.00	0.00	1.00	0.00
DERECHOS:	157,873,154.73	190,930,576.08	80,977,168.48	140,982,999.90	14,250,305.03	13,895,554.22	15,668,332.51	43,814,191.76	184,797,191.66	6,133,384.42	96.79
DERECHOS POR EL USO, GOCE, APROVECHAMIENTO O EXPLOTACIÓN DE BIENES DE DOMINIO PÚBLICO	19,205,921.35	33,398,583.24	15,538,756.11	22,661,307.43	3,127,492.44	3,324,786.46	4,284,996.91	10,737,275.81	33,398,583.24	0.00	100.00
DERECHOS POR PRESTACIÓN DE SERVICIOS	137,650,833.38	153,147,038.42	63,817,413.26	115,303,637.16	10,902,433.98	10,081,739.34	10,725,773.77	31,709,947.09	147,013,584.25	6,133,454.17	96.00
ACCESORIOS	1,016,400.00	4,384,954.42	1,620,999.11	3,018,055.31	220,378.61	489,028.42	657,561.83	1,366,968.86	4,385,024.17	-69.75	100.00

MUNICIPIO DE OAXACA DE JUAREZ
REPORTE ANALÍTICO DE INGRESOS
del 1o. de octubre al 31 de diciembre de 2019

CONCEPTO	ESTIMADA	MODIFICADO	CALENDARIZADO TRIMESTRAL	INICIAL DEL TRIMESTRE	OCTUBRE	NOVIEMBRE	DICIEMBRE	SALDO AL TRIMESTRE	SALDO FINAL CONSOLIDADO	IMPORTE POR RECAUDAR	% AVANCE
PRODUCTOS:	1,199,995.00	14,200,223.14	6,291,951.24	9,963,205.28	2,090,725.99	1,297,856.25	848,433.82	4,237,016.06	14,200,221.34	1.80	100.00
PRODUCTOS DE TIPO CORRIENTE	1,199,995.00	14,200,223.14	6,291,951.24	9,963,205.28	2,090,725.99	1,297,856.25	848,433.82	4,237,016.06	14,200,221.34	1.80	100.00
APROVECHAMIENTOS:	16,760,000.00	16,761,743.47	7,410,861.36	7,901,461.52	1,484,979.06	1,148,825.73	1,462,833.43	4,096,638.22	11,998,099.74	4,763,643.73	71.58
APROVECHAMIENTOS DE TIPO CORRIENTE	16,760,000.00	16,760,000.00	7,409,957.89	7,900,621.52	1,484,979.06	1,148,265.73	1,462,489.96	4,095,734.75	11,996,356.27	4,763,643.73	71.58
APROVECHAMIENTOS PATRIMONIALES	0.00	0.00	0.00	0.00	0.00	0.00	0.00	0.00	0.00	0.00	
APROVECHAMIENTOS VARIOS	0.00	1,743.47	903.47	840.00	0.00	560.00	343.47	903.47	1,743.47	0.00	
INGRESOS POR VENTAS BIENES Y SERVICIOS	1.00	13,656,934.43	10,990,867.79	2,666,066.64	262,710.30	357,427.48	10,370,729.01	10,990,866.79	13,656,933.43	1.00	100.00
INGRESOS POR VENTAS DE BIENES Y SERVICIOS DE ORGANISMOS DESCENTRALIZADOS	1.00	1.00	0.00	0.00	0.00	0.00	0.00	0.00	0.00	1.00	0.00
OTROS INGRESOS	0.00	13,656,933.43	10,990,867.79	2,666,066.64	262,710.30	357,427.48	10,370,729.01	10,990,866.79	13,656,933.43	0.00	
PARTICIPACIONES Y APORTACIONES:	1,104,595,299.81	1,296,142,218.22	615,321,999.68	942,127,496.00	140,945,913.47	53,343,816.00	139,302,203.81	333,591,933.28	1,275,719,429.28	20,422,788.94	98.42
PARTICIPACIONES	804,820,368.12	912,856,923.03	437,803,515.03	656,795,169.00	75,899,216.83	38,259,393.00	121,480,355.26	235,638,965.09	892,434,134.09	20,422,788.94	97.76
APORTACIONES	294,774,931.69	308,128,086.52	136,047,253.98	250,110,099.00	27,790,012.33	15,084,423.00	15,143,552.19	58,017,987.52	308,128,086.52	0.00	100.00
CONVENIOS	5,000,000.00	75,157,208.67	41,471,230.67	35,222,228.00	37,256,684.31	0.00	2,678,296.36	39,934,980.67	75,157,208.67	0.00	100.00
Total	1,433,211,824.61	1,829,859,743.64	823,375,714.11	1,328,874,174.64	166,680,467.09	78,417,359.65	224,567,532.61	469,665,359.35	1,798,539,533.99	31,320,209.65	98.29 %



MUNICIPIO DE OAXACA DE JUAREZ
REPORTE ANALÍTICO DE INGRESOS
 del 1o. de octubre al 31 de diciembre de 2019



CONCEPTO	ESTIMADA	MODIFICADO	CALENDARIZADO TRIMESTRAL	INICIAL DEL TRIMESTRE	OCTUBRE	NOVIEMBRE	DICIEMBRE	SALDO AL TRIMESTRE	SALDO FINAL CONSOLIDADO	IMPORTE POR RECAUDAR	% AVANCE
----------	----------	------------	--------------------------	-----------------------	---------	-----------	-----------	--------------------	-------------------------	----------------------	----------

OSWALDO GARCÍA JARQUÍN
 PRESIDENTE MUNICIPAL

INDIRA ZURITA LARA
 SINDICA PRIMERA MUNICIPAL

JORGE CASTRO CAMPOS
 SINDICO SEGUNDO MUNICIPAL

TANIA CABALLERO NAVARRO
 REGIDORA DE HACIENDA MUNICIPAL

REBECA MORALES GARCÍA
 TESORERA MUNICIPAL

MUNICIPIO DE OAXACA DE JUAREZ
REPORTE ANALÍTICO DE EGRESOS
del 1o. de octubre al 31 de diciembre de 2019



CONCEPTO	ESTIMADA	MODIFICADO	CALENDARIZADO TRIMESTRAL	INICIAL DEL TRIMESTRE	OCTUBRE	NOVIEMBRE	DICIEMBRE	SALDO AL TRIMESTRE	SALDO FINAL CONSOLIDADO	IMPORTE POR EJERCER	% AVANCE
1 SERVICIOS PERSONALES	1,045,099,060.28	1,049,809,519.08	341,371,106.10	702,864,928.76	81,325,237.90	83,229,199.85	157,908,918.19	322,463,355.94	1,025,328,284.70	24,481,234.38	97.67
11 REMUNERACIONES AL PERSONAL DE CARÁCTER PERMANENTE	302,132,773.23	288,341,491.53	74,503,457.75	213,532,708.44	25,618,626.83	24,292,285.32	24,748,888.94	74,659,801.09	288,192,509.53	148,982.00	99.95
1111 DIETAS	3,710,860.92	246,666.63	0.00	246,666.63	0.00	0.00	0.00	0.00	246,666.63	0.00	100.00
1121 HABERES	109,041,520.83	107,935,435.46	27,044,171.97	80,855,807.06	9,023,067.69	8,954,383.21	9,056,466.60	27,033,917.50	107,889,724.56	45,710.90	99.96
1131 SUELDOS BASE AL PERSONAL SINDICALIZADO	130,711,380.96	131,051,559.98	34,808,517.93	96,214,725.16	12,323,362.27	10,879,366.41	11,608,007.79	34,810,736.47	131,025,461.63	26,098.35	99.98
1132 SUELDOS BASE AL PERSONAL DE CONFIANZA	58,669,010.52	49,107,829.46	12,650,767.85	36,215,509.59	4,272,196.87	4,458,535.70	4,084,414.55	12,815,147.12	49,030,656.71	77,172.75	99.84
12 REMUNERACIONES AL PERSONAL DE CARÁCTER TRANSITORIO	48,217,746.96	61,059,366.13	17,073,763.21	41,591,124.40	6,713,731.62	5,906,510.60	6,723,019.66	19,343,261.88	60,934,386.28	124,979.85	99.80
1211 HONORARIOS ASIMILABLES A SALARIOS	1,733,273.88	3,393,857.09	0.00	1,092,369.87	934,867.43	455,539.93	911,079.86	2,301,487.22	3,393,857.09	0.00	100.00
1221 SUELDOS BASE AL PERSONAL DE CONTRATO	27,309,120.00	36,484,938.06	10,935,698.03	25,460,344.53	3,505,950.61	3,564,806.71	3,832,884.73	10,903,642.05	36,363,986.58	120,951.48	99.67
1222 MANO DE OBRA PARA CONSTRUCCIÓN, MANTENIMIENTO Y CONSERVACIÓN	0.00	0.00	0.00	0.00	0.00	0.00	0.00	0.00	0.00	0.00	
1223 SUELDO A PERSONAL SUPLENTE	19,175,353.08	21,180,570.98	6,138,065.18	15,038,410.00	2,272,913.58	1,886,163.96	1,979,055.07	6,138,132.61	21,176,542.61	4,028.37	99.98
1231 RETRIBUCIONES POR SERVICIOS DE CARÁCTER SOCIAL	0.00	0.00	0.00	0.00	0.00	0.00	0.00	0.00	0.00	0.00	
13 REMUNERACIONES ADICIONALES Y ESPECIALES	383,601,159.49	398,320,280.86	166,304,642.91	231,663,273.02	29,543,450.29	30,392,292.65	106,347,343.41	166,283,086.35	397,946,359.37	373,921.49	99.91
1311 QUINQUENIOS PERSONAL SINDICALIZADO	17,574,691.92	16,553,363.08	4,254,432.32	12,295,436.10	1,519,283.86	1,363,380.09	1,371,979.02	4,254,642.97	16,550,079.07	3,284.01	99.98
1312 QUINQUENIOS PERSONAL DE CONFIANZA	14,014,759.56	13,207,855.64	3,401,791.06	9,801,351.06	1,123,637.17	1,127,047.11	1,150,214.66	3,400,898.94	13,202,250.00	5,605.64	99.96
1313 PRIMA DE ANTIGÜEDAD	0.00	0.00	0.00	0.00	0.00	0.00	0.00	0.00	0.00	0.00	
1321 PRIMA VACACIONAL	12,496,958.76	11,340,208.12	2,890,188.70	8,446,662.61	739,269.32	1,026,568.17	1,124,097.00	2,889,934.49	11,336,597.10	3,611.02	99.97
1322 GRATIFICACIÓN DE FIN DE AÑO	68,808,517.89	66,648,249.45	66,640,434.06	7,808.27	774,967.24	0.00	65,850,999.07	66,625,966.31	66,633,774.58	14,474.87	99.98
1323 PRIMA DOMINICAL	0.00	0.00	0.00	0.00	0.00	0.00	0.00	0.00	0.00	0.00	
1331 REMUNERACIONES POR HORAS EXTRAORDINARIAS	69,242,946.96	67,303,259.91	17,158,345.99	50,143,624.85	6,226,267.84	5,789,436.74	5,142,738.22	17,158,442.80	67,302,067.65	1,192.26	100.00
1341 REMUNERACIÓN AL DESEMPEÑO LABORAL	102,615,163.60	134,568,391.93	50,122,375.29	84,159,611.62	11,910,953.69	13,744,886.03	24,439,380.60	50,095,220.32	134,254,831.94	313,559.99	99.77

MUNICIPIO DE OAXACA DE JUAREZ
REPORTE ANALÍTICO DE EGRESOS
del 1o. de octubre al 31 de diciembre de 2019



CONCEPTO	ESTIMADA	MODIFICADO	CALENDARIZADO TRIMESTRAL	INICIAL DEL TRIMESTRE	OCTUBRE	NOVIEMBRE	DICIEMBRE	SALDO AL TRIMESTRE	SALDO FINAL CONSOLIDADO	IMPORTE POR EJERCER	% AVANCE
1 SERVICIOS PERSONALES	1,045,099,060.28	1,049,809,519.08	341,371,106.10	702,864,928.76	81,325,237.90	83,229,199.85	157,908,918.19	322,463,355.94	1,025,328,284.70	24,481,234.38	97.67
1342 COMPENSACIONES ADICIONALES POR SERVICIOS ESPECIALES	91,746,002.04	88,105,053.53	21,616,993.09	66,451,036.71	7,198,966.17	7,308,369.51	7,114,487.44	21,621,823.12	88,072,859.83	32,193.70	99.96
1371 HONORARIOS ESPECIALES	7,102,118.76	593,899.20	220,082.40	357,741.80	50,105.00	32,605.00	153,447.40	236,157.40	593,899.20	0.00	100.00
14 SEGURIDAD SOCIAL	103,114,451.68	109,107,664.01	34,152,156.65	74,927,202.99	5,710,177.88	10,946,221.50	5,896,722.31	22,553,121.69	97,480,324.68	11,627,339.33	89.34
1411 APORTACIONES DE SEGURIDAD SOCIAL	71,278,502.98	72,588,802.43	23,822,169.92	48,766,632.51	5,710,177.88	5,919,935.78	5,896,722.31	17,526,835.97	66,293,468.48	6,295,333.95	91.33
1412 APORTACIONES PARA CESANTÍA Y VEJEZ	20,679,353.82	21,193,754.98	7,012,552.64	14,181,202.34	0.00	3,411,451.88	0.00	3,411,451.88	17,592,654.22	3,601,100.76	83.01
1431 APORTACIONES AL SISTEMA PARA EL RETIRO	9,671,594.88	14,745,106.57	3,317,434.09	11,399,368.11	0.00	1,614,833.84	0.00	1,614,833.84	13,014,201.95	1,730,904.62	88.26
1441 SEGURO DE VIDA	1,485,000.00	580,000.03	0.00	580,000.03	0.00	0.00	0.00	0.00	580,000.03	0.00	100.00
15 OTRAS PRESTACIONES SOCIALES Y ECONÓMICAS	199,891,408.92	184,051,665.86	47,355,053.49	134,206,928.33	13,081,685.16	11,032,284.50	13,528,083.18	37,642,052.84	171,848,981.17	12,202,684.69	93.37
1511 APORTACIONES AL FONDO DE PENSIONES	22,725,627.00	29,837,796.31	7,566,617.48	20,849,969.12	3,017,653.07	2,346,702.56	0.00	5,364,355.63	26,214,324.75	3,623,471.56	87.86
1521 INDEMNIZACIÓN POR RIESGOS DE TRABAJO	0.00	0.00	0.00	0.00	0.00	0.00	0.00	0.00	0.00	0.00	
1531 LIQUIDACIONES Y PRESTACIONES POR RETIRO	33,079,280.99	6,476,550.30	117,792.29	5,975,074.64	29,189.84	13,867.06	0.00	43,056.90	6,018,131.54	458,418.76	92.92
1541 PRESTACIONES CONTRACTUALES	140,554,656.69	144,721,373.03	38,977,293.53	105,319,435.12	9,864,842.25	8,671,714.88	13,438,083.18	31,974,640.31	137,294,075.43	7,427,297.60	94.87
1551 APOYOS A LA CAPACITACIÓN DE LOS SERVIDORES PÚBLICOS	0.00	0.00	0.00	0.00	0.00	0.00	0.00	0.00	0.00	0.00	
1591 OTRAS PRESTACIONES	3,531,844.24	3,015,946.22	693,350.19	2,062,449.45	170,000.00	0.00	90,000.00	260,000.00	2,322,449.45	693,496.77	77.01
16 PREVISIONES	0.00	0.00	0.00	0.00	0.00	0.00	0.00	0.00	0.00	0.00	
1611 PREVISIÓN PARA REVISIÓN SALARIAL	0.00	0.00	0.00	0.00	0.00	0.00	0.00	0.00	0.00	0.00	
17 PAGO DE ESTÍMULOS A SERVIDORES PÚBLICOS	8,141,520.00	8,929,050.69	1,982,032.09	6,943,691.58	657,566.12	659,605.28	664,860.69	1,982,032.09	8,925,723.67	3,327.02	99.96
1711 ESTÍMULOS POR PRODUCTIVIDAD	0.00	0.00	0.00	0.00	0.00	0.00	0.00	0.00	0.00	0.00	
1712 INCENTIVOS A POLICIAS	8,141,520.00	8,929,050.69	1,982,032.09	6,943,691.58	657,566.12	659,605.28	664,860.69	1,982,032.09	8,925,723.67	3,327.02	99.96
1721 RECOMPENSAS	0.00	0.00	0.00	0.00	0.00	0.00	0.00	0.00	0.00	0.00	
2 MATERIALES Y SUMINISTROS	60,823,514.36	95,210,513.39	21,785,592.22	59,153,472.56	4,951,265.85	11,674,869.56	9,426,555.35	26,052,690.76	85,206,163.32	10,004,350.07	89.49
21 MATERIALES DE ADMINISTRACIÓN, EMISIÓN DE DOCUMENTOS Y ARTÍCULOS OFICIALES	8,876,553.45	9,952,370.00	1,070,538.24	7,016,433.04	433,714.21	1,543,142.86	721,955.42	2,698,812.49	9,715,245.53	237,124.47	97.62

MUNICIPIO DE OAXACA DE JUAREZ
REPORTE ANALÍTICO DE EGRESOS
del 1o. de octubre al 31 de diciembre de 2019



CONCEPTO	ESTIMADA	MODIFICADO	CALENDARIZADO TRIMESTRAL	INICIAL DEL TRIMESTRE	OCTUBRE	NOVIEMBRE	DICIEMBRE	SALDO AL TRIMESTRE	SALDO FINAL CONSOLIDADO	IMPORTE POR EJERCER	% AVANCE
2 MATERIALES Y SUMINISTROS	60,823,514.36	95,210,513.39	21,785,592.22	59,153,472.56	4,951,265.85	11,674,869.56	9,426,555.35	26,052,690.76	85,206,163.32	10,004,350.07	89.49
2111 MATERIALES, ÚTILES Y EQUIPOS MENORES DE OFICINA	2,636,906.56	2,668,258.61	54,302.72	1,456,718.82	1,447.51	1,063,250.15	128,057.51	1,192,755.17	2,649,473.99	18,784.62	99.30
2121 MATERIALES Y ÚTILES DE IMPRESIÓN Y REPRODUCCIÓN	373,304.48	165,039.28	0.00	133,143.64	0.00	31,315.64	0.00	31,315.64	164,459.28	580.00	99.65
2131 MATERIAL ESTADÍSTICO Y GEOGRÁFICO	6,000.00	0.00	0.00	0.00	0.00	0.00	0.00	0.00	0.00	0.00	0.00
2141 MATERIALES, ÚTILES Y EQUIPOS MENORES DE TECNOLOGÍAS DE LA INFORMACIÓN Y COMUNICACIONES	2,118,684.52	1,097,156.78	11,643.59	931,115.39	65,447.77	6,166.29	15,115.04	86,729.10	1,017,844.49	79,312.29	92.77
2151 MATERIAL IMPRESO E INFORMACIÓN DIGITAL	362,742.13	856,832.94	226,592.12	566,394.46	54,105.54	134,048.52	1,392.00	189,546.06	755,940.52	100,892.42	88.22
2161 MATERIAL DE LIMPIEZA	3,343,571.23	5,130,862.12	756,081.74	3,918,498.53	310,583.00	298,391.58	577,390.87	1,186,365.45	5,104,863.98	25,998.14	99.49
2171 MATERIALES Y ÚTILES DE ENSEÑANZA	35,344.53	34,220.27	21,918.07	10,562.20	2,130.39	9,970.68	0.00	12,101.07	22,663.27	11,557.00	66.23
2181 MATERIALES PARA EL REGISTRO E IDENTIFICACIÓN DE BIENES Y PERSONAS	0.00	0.00	0.00	0.00	0.00	0.00	0.00	0.00	0.00	0.00	
22 ALIMENTOS Y UTENSILIOS	2,526,038.95	2,387,711.07	555,595.54	1,493,823.32	70,796.90	256,046.81	306,578.76	633,422.47	2,127,245.79	260,465.28	89.09
2211 PRODUCTOS ALIMENTICIOS PARA PERSONAS	2,469,038.95	2,226,834.06	552,405.87	1,344,194.44	70,796.90	247,997.47	306,578.76	625,373.13	1,969,567.57	257,266.49	88.45
2221 PRODUCTOS ALIMENTICIOS PARA ANIMALES	57,000.00	130,745.64	0.00	130,745.64	0.00	0.00	0.00	0.00	130,745.64	0.00	100.00
2231 UTENSILIOS PARA EL SERVICIO DE ALIMENTACIÓN	0.00	30,131.37	3,189.67	18,883.24	0.00	8,049.34	0.00	8,049.34	26,932.58	3,198.79	
24 MATERIALES Y ARTÍCULOS DE CONSTRUCCIÓN Y DE REPARACIÓN	3,527,982.21	10,033,087.71	2,378,113.89	7,159,967.17	183,506.24	447,105.52	449,605.24	1,080,217.00	8,240,184.17	1,792,903.54	82.13
2411 PRODUCTOS MINERALES NO METÁLICOS	20,670.00	2,898,995.95	2,475.95	2,702,104.00	5,267.00	0.00	0.00	5,267.00	2,707,371.00	191,624.95	93.39
2421 CEMENTO Y PRODUCTOS DE CONCRETO	38,580.00	2,535,633.72	2,310.04	2,417,640.68	117,095.08	0.00	0.00	117,095.08	2,534,735.76	897.96	99.96
2431 CAL, YESO Y PRODUCTOS DE YESO	7,920.00	5,164.01	3,205.98	1,802.62	0.00	2,056.85	1,304.54	3,361.39	5,164.01	0.00	100.00
2441 MADERA Y PRODUCTOS DE MADERA	4,061.80	48,260.87	20,961.26	22,368.31	5,382.00	5,294.00	199.29	10,875.29	33,243.60	15,017.27	68.88

MUNICIPIO DE OAXACA DE JUAREZ
REPORTE ANALÍTICO DE EGRESOS
del 1o. de octubre al 31 de diciembre de 2019



CONCEPTO	ESTIMADA	MODIFICADO	CALENDARIZADO TRIMESTRAL	INICIAL DEL TRIMESTRE	OCTUBRE	NOVIEMBRE	DICIEMBRE	SALDO AL TRIMESTRE	SALDO FINAL CONSOLIDADO	IMPORTE POR EJERCER	% AVANCE
2 MATERIALES Y SUMINISTROS	60,823,514.36	95,210,513.39	21,785,592.22	59,153,472.56	4,951,265.85	11,674,869.56	9,426,555.35	26,052,690.76	85,206,163.32	10,004,350.07	89.49
2451 VIDRIO Y PRODUCTOS DE VIDRIO	500.00	1,226.82	0.00	131.00	0.00	0.00	1,139.82	1,139.82	1,270.82	-44.00	103.59
2461 MATERIAL ELÉCTRICO Y ELECTRÓNICO	3,204,000.00	866,177.33	495,297.29	340,158.21	34,178.28	207,111.64	7,968.93	249,258.85	589,417.06	276,760.27	68.05
2471 ARTICULOS METÁLICOS PARA LA CONSTRUCCIÓN	172,000.00	1,591,195.87	1,411,183.61	178,405.95	1,710.43	151,997.40	52,907.12	206,614.95	385,020.90	1,206,174.97	24.20
2481 MATERIALES COMPLEMENTARIOS	27,503.37	103,071.23	94,262.40	6,129.23	404.00	48,933.80	1,350.00	50,687.80	56,817.03	46,254.20	55.12
2491 OTROS MATERIALES Y ARTICULOS DE CONSTRUCCIÓN Y REPARACIÓN	52,747.04	1,983,361.91	348,417.36	1,491,227.17	19,469.45	31,711.83	384,735.54	435,916.82	1,927,143.99	56,217.92	97.17
25 PRODUCTOS QUÍMICOS, FARMACÉUTICOS Y DE LABORATORIO	1,162,618.00	855,422.37	300,092.55	442,747.79	106,547.43	139,816.55	11,308.43	257,672.41	700,420.20	155,002.17	81.88
2531 MEDICINAS Y PRODUCTOS FARMACÉUTICOS	491,776.00	228,185.10	28,481.30	172,761.64	26,942.16	1,630.00	0.00	28,572.16	201,333.80	26,851.30	88.23
2541 MATERIALES, ACCESORIOS Y SUMINISTROS MÉDICOS	344,600.00	272,118.95	132,557.16	108,905.03	29,586.28	69,110.48	1,355.16	100,051.92	208,956.95	63,162.00	76.79
2551 MATERIALES, ACCESORIOS Y SUMINISTROS DE LABORATORIO	258,000.00	94,541.16	23,490.00	23,383.32	48,457.84	23,490.00	0.00	71,947.84	95,331.16	-790.00	100.84
2561 FIBRAS SINTÉTICAS, HULES, PLÁSTICOS Y DERIVADOS	64,242.00	175,562.09	56,721.74	117,297.81	478.88	32,960.57	3,470.62	36,910.07	154,207.88	21,354.21	87.84
2591 OTROS PRODUCTOS QUÍMICOS	4,000.00	85,015.07	58,842.35	20,399.99	1,082.27	12,625.50	6,482.65	20,190.42	40,590.41	44,424.66	47.74
26 COMBUSTIBLES, LUBRICANTES Y ADITIVOS	29,852,758.66	44,156,291.78	2,665,179.71	32,907,556.91	2,787,951.88	7,824,632.42	364,931.00	10,977,515.30	43,885,072.21	271,219.57	99.39
2611 COMBUSTIBLES, LUBRICANTES Y ADITIVOS	29,852,758.66	44,156,291.78	2,665,179.71	32,907,556.91	2,787,951.88	7,824,632.42	364,931.00	10,977,515.30	43,885,072.21	271,219.57	99.39
27 VESTUARIO, BLANCOS, PRENDAS DE PROTECCIÓN Y ARTICULOS DEPORTIVOS	12,961,363.96	15,369,276.69	14,568,019.93	628,443.95	155,907.21	74,127.27	7,355,084.50	7,585,118.98	8,213,562.93	7,155,713.76	53.44
2711 VESTUARIO Y UNIFORMES	12,000,000.00	14,864,298.83	14,526,421.09	214,092.24	109,285.46	60,202.88	7,338,148.17	7,507,636.51	7,721,728.75	7,142,570.08	51.95
2721 PRENDAS DE SEGURIDAD Y PROTECCIÓN PERSONAL	944,300.00	416,100.58	36,301.50	356,200.84	21,752.76	13,568.85	14,497.88	49,819.49	406,020.33	10,080.25	97.58
2731 ARTICULOS DEPORTIVOS	0.00	31,593.76	0.00	31,593.76	0.00	0.00	0.00	0.00	31,593.76	0.00	
2741 PRODUCTOS TEXTILES	17,063.96	41,913.52	5,297.34	12,811.11	23,244.99	355.54	2,438.45	26,038.98	38,850.09	3,063.43	92.69

MUNICIPIO DE OAXACA DE JUAREZ
REPORTE ANALÍTICO DE EGRESOS
del 1o. de octubre al 31 de diciembre de 2019



CONCEPTO	ESTIMADA	MODIFICADO	CALENDARIZADO TRIMESTRAL	INICIAL DEL TRIMESTRE	OCTUBRE	NOVIEMBRE	DICIEMBRE	SALDO AL TRIMESTRE	SALDO FINAL CONSOLIDADO	IMPORTE POR EJERCER	% AVANCE
2 MATERIALES Y SUMINISTROS	60,823,514.36	95,210,513.39	21,785,592.22	59,153,472.56	4,951,265.85	11,674,869.56	9,426,555.35	26,052,690.76	85,206,163.32	10,004,350.07	89.49
2751 BLANCOS Y OTROS PRODUCTOS TEXTILES, EXCEPTO PRENDAS DE VESTIR	0.00	15,370.00	0.00	13,746.00	1,624.00	0.00	0.00	1,624.00	15,370.00	0.00	
28 MATERIALES Y SUMINISTROS PARA SEGURIDAD	95,000.00	8,529,904.92	150.00	7,343,074.92	150.00	1,186,680.00	0.00	1,186,830.00	8,529,904.92	0.00	100.00
2821 MATERIALES DE SEGURIDAD PÚBLICA	95,000.00	80,556.20	0.00	80,556.20	0.00	0.00	0.00	0.00	80,556.20	0.00	100.00
2831 PRENDAS DE PROTECCIÓN PARA SEGURIDAD PÚBLICA	0.00	8,449,348.72	150.00	7,262,518.72	150.00	1,186,680.00	0.00	1,186,830.00	8,449,348.72	0.00	
29 HERRAMIENTAS, REFACCIONES Y ACCESORIOS MENORES	1,821,199.13	3,926,448.85	247,902.36	2,161,425.46	1,212,691.98	203,318.13	217,092.00	1,633,102.11	3,794,527.57	131,921.28	96.64
2911 HERRAMIENTAS MENORES	97,840.00	854,002.63	72,417.30	509,738.43	103,098.90	136,347.55	86,181.61	325,628.06	835,366.49	18,636.14	97.82
2921 REFACCIONES Y ACCESORIOS MENORES DE EDIFICIOS	0.00	14,779.90	3,006.53	11,773.37	121.80	2,884.73	0.00	3,006.53	14,779.90	0.00	
2931 REFACCIONES Y ACCESORIOS MENORES DE MOBILIARIO Y EQUIPO DE ADMINISTRACIÓN, EDUCACIONAL Y RECREATIVO	0.00	18,533.99	7,199.94	5,568.56	99.00	0.00	12,866.43	12,965.43	18,533.99	0.00	
2941 REFACCIONES Y ACCESORIOS MENORES DE EQUIPO DE CÓMPUTO Y TECNOLOGIAS DE LA INFORMACIÓN	34,000.00	75,974.34	28,458.15	35,795.81	13,562.80	930.88	0.00	14,493.68	50,289.49	25,684.85	66.19
2951 REFACCIONES Y ACCESORIOS MENORES DE EQUIPO E INSTRUMENTAL MÉDICO Y DE LABORATORIO	0.00	0.00	0.00	0.00	0.00	0.00	0.00	0.00	0.00	0.00	
2961 REFACCIONES Y ACCESORIOS MENORES DE EQUIPO DE TRANSPORTE	1,426,634.04	2,096,564.51	41,344.56	839,446.53	1,088,111.44	55,963.97	25,442.28	1,169,517.69	2,008,964.22	87,600.29	95.82
2971 REFACCIONES Y ACCESORIOS MENORES DE EQUIPO DE DEFENSA Y SEGURIDAD	0.00	0.00	0.00	0.00	0.00	0.00	0.00	0.00	0.00	0.00	

MUNICIPIO DE OAXACA DE JUAREZ
REPORTE ANALÍTICO DE EGRESOS
del 1o. de octubre al 31 de diciembre de 2019



CONCEPTO	ESTIMADA	MODIFICADO	CALENDARIZADO TRIMESTRAL	INICIAL DEL TRIMESTRE	OCTUBRE	NOVIEMBRE	DICIEMBRE	SALDO AL TRIMESTRE	SALDO FINAL CONSOLIDADO	IMPORTE POR EJERCER	% AVANCE
2MATERIALES Y SUMINISTROS	60,823,514.36	95,210,513.39	21,785,592.22	59,153,472.56	4,951,265.85	11,674,869.56	9,426,555.35	26,052,690.76	85,206,163.32	10,004,350.07	89.49
2981 REFACCIONES Y ACCESORIOS MENORES DE MAQUINARIA Y OTROS EQUIPOS	229,224.18	815,260.28	93,181.68	710,063.76	6,098.84	6,496.00	92,601.68	105,196.52	815,260.28	0.00	100.00
2991 REFACCIONES Y ACCESORIOS MENORES OTROS BIENES MUEBLES	33,500.91	51,333.20	2,294.20	49,039.00	1,599.20	695.00	0.00	2,294.20	51,333.20	0.00	100.00
3 SERVICIOS GENERALES	164,719,334.80	262,752,487.15	60,580,024.48	173,250,630.78	26,617,045.36	23,054,043.57	14,309,012.30	63,980,101.23	237,230,732.01	25,521,755.14	90.29
31 SERVICIOS BÁSICOS	39,868,444.67	66,754,008.76	15,923,319.61	47,893,050.19	4,960,134.57	2,899,044.35	8,187,103.06	16,046,281.98	63,939,332.17	2,814,676.59	95.78
3111 ENERGIA ELÉCTRICA	4,137,354.84	4,578,921.97	1,416,767.00	2,974,349.97	337,821.00	405,081.00	861,506.00	1,604,408.00	4,578,757.97	164.00	100.00
3112 ALUMBRADO PÚBLICO	31,806,131.35	59,045,692.08	13,846,745.29	42,546,965.79	4,494,951.59	2,122,524.32	7,280,278.38	13,897,754.29	56,444,720.08	2,600,972.00	95.59
3121 GAS	41,860.39	7,499.10	1,746.50	5,752.60	1,409.50	337.00	0.00	1,746.50	7,499.10	0.00	100.00
3131 AGUA	1,528,868.02	927,348.00	139,116.00	709,462.00	108,120.00	53,306.00	4,350.00	165,776.00	875,238.00	52,110.00	94.38
3141 TELEFONÍA TRADICIONAL	1,692,691.48	990,903.17	191,864.79	799,038.38	0.00	125,698.13	0.00	125,698.13	924,736.51	66,166.66	93.32
3151 TELEFONÍA CELULAR	0.00	298.99	0.00	298.99	0.00	0.00	0.00	0.00	298.99	0.00	0.00
3161 SERVICIOS DE TELECOMUNICACIONES Y SATÉLITES	0.00	6,708.72	0.00	6,708.72	0.00	0.00	0.00	0.00	6,708.72	0.00	0.00
3171 SERVICIOS DE ACCESO DE INTERNET, REDES Y PROCESAMIENTO DE INFORMACIÓN	661,538.59	1,174,270.44	323,414.78	832,372.94	16,356.00	189,897.01	40,380.56	246,633.57	1,079,006.51	95,263.93	91.89
3181 SERVICIOS POSTALES Y TELEGRÁFICOS	0.00	22,366.29	3,665.25	18,100.80	1,476.48	2,200.89	588.12	4,265.49	22,366.29	0.00	0.00
32 SERVICIOS DE ARRENDAMIENTO	21,962,379.22	63,808,190.77	14,375,244.89	43,684,293.78	5,013,602.10	8,233,493.05	669,719.38	13,916,814.53	57,601,108.31	6,207,082.46	90.27
3211 ARRENDAMIENTO DE TERRENOS	3,390,948.00	974,265.97	0.00	974,265.97	0.00	0.00	0.00	0.00	974,265.97	0.00	100.00
3221 ARRENDAMIENTO DE EDIFICIOS	13,516,463.76	15,567,804.86	1,045,582.08	10,791,464.92	663,692.13	2,312,086.70	283,084.98	3,258,863.81	14,050,328.73	1,517,476.13	90.25
3231 ARRENDAMIENTO DE MOBILIARIO Y EQUIPO DE ADMINISTRACIÓN, EDUCACIONAL Y RECREATIVO	0.00	2,511.57	1,781.93	40.60	0.00	0.00	0.00	0.00	40.60	2,470.97	0.00
3251 ARRENDAMIENTO DE EQUIPO DE TRANSPORTE	0.00	33,706,868.72	12,654,173.52	21,052,695.20	4,206,883.84	4,211,797.84	0.00	8,418,681.68	29,471,376.88	4,235,491.84	0.00
3261 ARRENDAMIENTO DE MAQUINARIA, OTROS EQUIPOS Y HERRAMIENTAS	0.00	10,569,267.50	-6,496.00	9,294,717.50	0.00	1,257,150.00	0.00	1,257,150.00	10,551,867.50	17,400.00	0.00
3271 ARRENDAMIENTOS DE ACTIVOS INTANGIBLES	2,524,856.96	0.00	0.00	0.00	0.00	0.00	0.00	0.00	0.00	0.00	0.00

MUNICIPIO DE OAXACA DE JUAREZ
REPORTE ANALÍTICO DE EGRESOS
del 1o. de octubre al 31 de diciembre de 2019



CONCEPTO	ESTIMADA	MODIFICADO	CALENDARIZADO TRIMESTRAL	INICIAL DEL TRIMESTRE	OCTUBRE	NOVIEMBRE	DICIEMBRE	SALDO AL TRIMESTRE	SALDO FINAL CONSOLIDADO	IMPORTE POR EJERCER	% AVANCE
3 SERVICIOS GENERALES	164,719,334.80	262,752,487.15	60,580,024.48	173,250,630.78	26,617,045.36	23,054,043.57	14,309,012.30	63,980,101.23	237,230,732.01	25,521,755.14	90.29
3291 OTROS ARRENDAMIENTOS	2,530,110.50	2,987,472.15	680,203.36	1,571,109.59	143,026.13	452,458.51	386,634.40	982,119.04	2,553,228.63	434,243.52	85.46
33 SERVICIOS PROFESIONALES, CIENTÍFICOS, TÉCNICOS Y OTROS SERVICIOS	43,926,204.00	37,143,178.74	2,432,881.21	27,899,045.30	5,698,156.13	198,074.20	645,252.01	6,541,482.34	34,440,527.64	2,702,651.10	92.72
3311 SERVICIOS LEGALES, DE CONTABILIDAD, AUDITORÍA Y RELACIONADOS	5,000,000.00	3,340,104.88	176,713.94	3,163,390.94	0.00	9,280.00	58,000.00	67,280.00	3,230,670.94	109,433.94	96.72
3321 SERVICIOS DE DISEÑO, ARQUITECTURA, INGENIERÍA Y ACTIVIDADES RELACIONADAS	5,009,600.00	1,160,373.20	0.00	977,473.20	182,900.00	0.00	0.00	182,900.00	1,160,373.20	0.00	100.00
3331 SERVICIOS DE CONSULTORÍA ADMINISTRATIVA, PROCESOS, TÉCNICA Y EN TECNOLOGÍAS DE LA INFORMACIÓN	15,000,000.00	7,228,320.82	143,682.30	4,184,638.52	2,987,000.00	9,093.30	34,800.00	3,030,893.30	7,215,531.82	12,789.00	99.82
3341 SERVICIOS DE CAPACITACIÓN	574,906.72	15,584,417.17	173,608.01	13,636,373.18	1,678,744.00	0.00	214,699.98	1,893,443.98	15,529,817.16	54,600.01	99.65
3351 SERVICIOS DE INVESTIGACIÓN CIENTÍFICA Y DESARROLLO	0.00	81,400.00	0.00	0.00	81,400.00	0.00	0.00	81,400.00	81,400.00	0.00	
3361 SERVICIOS DE APOYO ADMINISTRATIVO, TRADUCCIÓN, FOTOCOPIADO E IMPRESIÓN	2,523,697.28	2,827,527.70	488,499.61	1,720,511.84	518,112.14	174,283.92	87,752.03	780,148.09	2,500,659.93	326,867.77	88.44
3391 SERVICIOS PROFESIONALES, CIENTÍFICOS Y TÉCNICOS INTEGRALES	15,818,000.00	6,921,034.97	1,450,377.35	4,216,657.62	249,999.99	5,416.98	250,000.00	505,416.97	4,722,074.59	2,198,960.38	68.23
34 SERVICIOS FINANCIEROS, BANCARIOS Y COMERCIALES	11,137,595.60	11,198,400.26	934,123.29	9,921,014.70	368,533.72	476,956.42	60,342.86	905,833.00	10,826,847.70	371,552.56	96.68
3411 SERVICIOS FINANCIEROS Y BANCARIOS	6,000.00	332,456.75	-11,750.79	344,207.54	-11,699.82	-50.97	0.00	-11,750.79	332,456.75	0.00	100.00
3431 SERVICIOS DE RECAUDACIÓN, TRASLADO Y CUSTODIA DE VALORES	6,856,595.60	5,104,935.84	811,780.57	3,950,356.58	342,798.69	440,691.59	0.00	783,490.28	4,733,846.86	371,088.98	92.73
3451 SEGURO DE BIENES PATRIMONIALES	4,275,000.00	5,417,062.79	3,371.22	5,413,691.57	0.00	0.00	3,371.22	3,371.22	5,417,062.79	0.00	100.00

MUNICIPIO DE OAXACA DE JUAREZ
REPORTE ANALÍTICO DE EGRESOS
del 1o. de octubre al 31 de diciembre de 2019



CONCEPTO	ESTIMADA	MODIFICADO	CALENDARIZADO TRIMESTRAL	INICIAL DEL TRIMESTRE	OCTUBRE	NOVIEMBRE	DICIEMBRE	SALDO AL TRIMESTRE	SALDO FINAL CONSOLIDADO	IMPORTE POR EJERCER	% AVANCE
3 SERVICIOS GENERALES	164,719,334.80	262,752,487.15	60,580,024.48	173,250,630.78	26,617,045.36	23,054,043.57	14,309,012.30	63,980,101.23	237,230,732.01	25,521,755.14	90.29
3471 FLETES Y MANIOBRAS	0.00	108,163.43	7,650.27	100,049.58	427.33	5,206.94	2,016.00	7,650.27	107,699.85	463.58	
3491 SERVICIOS FINANCIEROS, BANCARIOS Y COMERCIALES INTEGRALES	0.00	235,781.45	123,072.02	112,709.43	37,007.52	31,108.86	54,955.64	123,072.02	235,781.45	0.00	
35 SERVICIOS DE INSTALACIÓN, REPARACIÓN, MANTENIMIENTO Y CONSERVACIÓN	9,948,593.86	20,514,453.08	4,617,595.44	12,011,460.29	5,621,667.07	2,169,720.17	290,307.49	8,081,694.73	20,093,155.02	421,298.06	97.95
3511 CONSERVACIÓN Y MANTENIMIENTO MENOR DE INMUEBLES	60,000.00	8,970,174.70	301,354.25	8,668,820.45	1,595.00	7,453.95	97,266.00	106,314.95	8,775,135.40	195,039.30	97.83
3521 INSTALACIÓN, REPARACIÓN Y MANTENIMIENTO DE MOBILIARIO Y EQUIPO DE ADMINISTRACIÓN, EDUCACIONAL Y RECREATIVO	63,098.19	13,399.46	3,427.45	8,870.01	1,800.01	1,627.44	1,102.00	4,529.45	13,399.46	0.00	100.00
3531 INSTALACIÓN, REPARACIÓN Y MANTENIMIENTO DE EQUIPO DE CÓMPUTO Y TECNOLOGÍA DE LA INFORMACIÓN	52,100.00	179,655.00	0.00	170,694.00	0.00	0.00	0.00	0.00	170,694.00	8,961.00	95.01
3551 REPARACIÓN Y MANTENIMIENTO DE EQUIPO DE TRANSPORTE	9,191,042.80	8,567,706.91	2,385,267.50	2,502,968.02	3,672,330.85	2,100,215.18	102,045.29	5,874,591.32	8,377,559.34	190,147.57	97.78
3561 REPARACIÓN Y MANTENIMIENTO DE EQUIPO DE DEFENSA Y SEGURIDAD	0.00	0.00	0.00	0.00	0.00	0.00	0.00	0.00	0.00	0.00	
3571 INSTALACIÓN, REPARACIÓN Y MANTENIMIENTO DE MAQUINARIA, OTROS EQUIPOS Y HERRAMIENTA	396,852.87	2,233,323.20	1,852,681.24	208,038.21	1,921,186.20	17,922.00	88,136.80	2,027,245.00	2,235,283.21	-1,960.01	100.09
3581 SERVICIOS DE LIMPIEZA Y MANEJO DE DESECHOS	40,000.00	331,243.80	43,065.00	283,689.60	1,897.00	38,453.60	1,757.40	42,108.00	325,797.60	5,446.20	98.36
3591 SERVICIOS DE JARDINERÍA Y FUMIGACIÓN	145,500.00	218,950.01	31,800.00	168,380.00	22,858.01	4,048.00	0.00	26,906.01	195,286.01	23,664.00	89.19
36 SERVICIOS DE COMUNICACIÓN SOCIAL Y PUBLICIDAD	9,500,000.01	11,698,147.12	5,434,616.76	2,749,452.72	3,227,236.00	1,533,518.40	2,602,100.00	7,362,854.40	10,112,307.12	1,585,840.00	86.44

MUNICIPIO DE OAXACA DE JUAREZ
REPORTE ANALÍTICO DE EGRESOS
del 1o. de octubre al 31 de diciembre de 2019



CONCEPTO	ESTIMADA	MODIFICADO	CALENDARIZADO TRIMESTRAL	INICIAL DEL TRIMESTRE	OCTUBRE	NOVIEMBRE	DICIEMBRE	SALDO AL TRIMESTRE	SALDO FINAL CONSOLIDADO	IMPORTE POR EJERCER	% AVANCE
3 SERVICIOS GENERALES	164,719,334.80	262,752,487.15	60,580,024.48	173,250,630.78	26,617,045.36	23,054,043.57	14,309,012.30	63,980,101.23	237,230,732.01	25,521,755.14	90.29
3611 DIFUSIÓN POR RADIO, TELEVISIÓN Y OTROS MEDIOS DE MENSAJES SOBRE PROGRAMAS Y ACTIVIDADES GUBERNAMENTALES	9,500,000.01	11,620,147.12	5,434,616.76	2,671,452.72	3,227,236.00	1,533,518.40	2,602,100.00	7,362,854.40	10,034,307.12	1,585,840.00	86.35
3631 SERVICIOS DE CREATIVIDAD, PREPRODUCCIÓN Y PRODUCCIÓN DE PUBLICIDAD, EXCEPTO INTERNET	0.00	78,000.00	0.00	78,000.00	0.00	0.00	0.00	0.00	78,000.00	0.00	
3641 SERVICIOS DE REVELADO E IMPRESIÓN DE FOTOGRAFÍAS	0.00	0.00	0.00	0.00	0.00	0.00	0.00	0.00	0.00	0.00	
3691 OTROS SERVICIOS DE INFORMACIÓN	0.00	0.00	0.00	0.00	0.00	0.00	0.00	0.00	0.00	0.00	
37 SERVICIOS DE TRASLADO Y VIÁTICOS	2,564,429.11	2,821,272.29	642,379.82	2,023,874.55	283,251.18	171,670.21	107,362.67	562,284.06	2,586,158.61	235,113.68	91.67
3711 PASAJES AÉREOS	776,480.00	1,251,446.52	181,362.87	929,365.73	47,624.24	40,823.20	22,567.67	111,015.11	1,040,380.84	211,065.68	83.13
3721 PASAJES TERRESTRES	277,751.74	173,787.96	67,403.00	104,084.96	16,812.99	31,847.01	5,295.00	53,955.00	158,039.96	15,748.00	90.94
3751 VIÁTICOS EN EL PAÍS	1,353,097.37	695,153.70	260,300.00	422,853.70	85,500.00	99,000.00	79,500.00	264,000.00	686,853.70	8,300.00	98.81
3761 VIÁTICOS EN EL EXTRANJERO	157,100.00	700,884.11	133,313.95	567,570.16	133,313.95	0.00	0.00	133,313.95	700,884.11	0.00	100.00
38 SERVICIOS OFICIALES	7,475,079.92	16,855,840.22	4,754,451.06	11,558,542.41	1,268,184.71	484,297.14	1,636,803.84	3,389,285.69	14,947,828.10	1,908,012.12	88.68
3811 GASTOS CEREMONIALES	29,232.00	4,356.00	4,356.00	0.00	0.00	0.00	0.00	0.00	0.00	4,356.00	0.00
3821 GASTOS DE ORDEN SOCIAL Y CULTURAL	7,445,847.92	15,455,924.92	4,498,272.84	10,515,105.33	1,162,518.71	475,213.14	1,454,674.56	3,092,406.41	13,607,511.74	1,848,413.18	88.04
3831 CONGRESOS Y CONVENCIONES	0.00	1,299,662.80	181,779.28	1,017,583.52	96,860.00	0.00	182,129.28	278,989.28	1,296,572.80	3,090.00	
3851 GASTOS DE REPRESENTACIÓN	0.00	95,896.50	70,042.94	25,853.56	8,806.00	9,084.00	0.00	17,890.00	43,743.56	52,152.94	
39 OTROS SERVICIOS GENERALES	18,336,608.41	31,958,995.91	11,465,412.40	15,509,896.84	176,279.88	6,887,269.63	110,020.99	7,173,570.50	22,683,467.34	9,275,528.57	70.98
3921 IMPUESTOS Y DERECHOS	1,519,065.12	926,685.69	48,742.92	877,942.77	33,210.92	7,238.00	6,528.00	46,976.92	924,919.69	1,766.00	99.81
3941 SENTENCIAS Y RESOLUCIONES POR AUTORIDAD COMPETENTE	0.00	2,033,273.02	-290,374.80	1,766,632.08	116,446.96	50,096.99	100,096.99	266,640.94	2,033,273.02	0.00	
3951 PENAS, MULTAS, ACCESORIOS Y ACTUALIZACIONES	0.00	39,194.84	0.00	39,194.84	0.00	0.00	0.00	0.00	39,194.84	0.00	
3961 OTROS GASTOS POR RESPONSABILIDADES	0.00	725,006.90	16,277.00	662,819.14	26,072.00	7,275.00	3,396.00	36,743.00	699,562.14	25,444.76	

MUNICIPIO DE OAXACA DE JUAREZ
REPORTE ANALÍTICO DE EGRESOS
del 1o. de octubre al 31 de diciembre de 2019



CONCEPTO	ESTIMADA	MODIFICADO	CALENDARIZADO TRIMESTRAL	INICIAL DEL TRIMESTRE	OCTUBRE	NOVIEMBRE	DICIEMBRE	SALDO AL TRIMESTRE	SALDO FINAL CONSOLIDADO	IMPORTE POR EJERCER	% AVANCE
3 SERVICIOS GENERALES	164,719,334.80	262,752,487.15	60,580,024.48	173,250,630.78	26,617,045.36	23,054,043.57	14,309,012.30	63,980,101.23	237,230,732.01	25,521,755.14	90.29
3981 IMPUESTO SOBRE NÓMINAS Y OTROS QUE SE DERIVEN DE UNA RELACIÓN LABORAL	16,402,038.17	21,163,515.20	4,761,477.03	12,021,278.00	0.00	3,358,911.00	0.00	3,358,911.00	15,380,189.00	5,783,326.20	72.67
3991 OTROS SERVICIOS GENERALES	415,505.12	7,071,320.26	6,929,290.25	142,030.01	550.00	3,463,748.64	0.00	3,464,298.64	3,606,328.65	3,464,991.61	51.00
4 TRANSFERENCIAS, ASIGNACIONES, SUBSIDIOS Y OTRAS AYUDAS	17,835,738.58	24,700,921.32	10,975,977.51	13,479,063.41	893,727.98	3,365,814.84	6,905,278.49	11,164,821.31	24,643,884.72	57,036.60	99.77
41 TRANSFERENCIAS INTERNAS Y ASIGNACIONES AL SECTOR PÚBLICO	17,835,738.58	19,849,034.94	8,839,411.46	11,009,623.48	794,382.51	2,108,734.44	5,936,294.51	8,839,411.46	19,849,034.94	0.00	100.00
4141 ASIGNACIONES A ORGANISMOS DESCENTRALIZADOS	17,835,738.58	19,849,034.94	8,839,411.46	11,009,623.48	794,382.51	2,108,734.44	5,936,294.51	8,839,411.46	19,849,034.94	0.00	100.00
42 TRANSFERENCIAS AL RESTO DEL SECTOR PÚBLICO	0.00	0.00	0.00	0.00	0.00	0.00	0.00	0.00	0.00	0.00	
4231 POR DEFINIR	0.00	0.00	0.00	0.00	0.00	0.00	0.00	0.00	0.00	0.00	
44 AYUDAS SOCIALES	0.00	4,304,623.68	2,137,227.25	1,921,516.03	100,006.67	1,257,080.40	968,983.98	2,326,071.05	4,247,587.08	57,036.60	
4411 AYUDAS SOCIALES A PERSONAS	0.00	1,409,446.64	537,227.25	776,338.99	100,006.67	3,080.40	472,983.98	576,071.05	1,352,410.04	57,036.60	
4421 BECAS Y OTRAS AYUDAS PARA PROGRAMAS DE CAPACITACIÓN	0.00	1,414,872.00	1,260,000.00	4,872.00	0.00	1,254,000.00	156,000.00	1,410,000.00	1,414,872.00	0.00	
4431 AYUDAS SOCIALES A INSTITUCIONES DE ENSEÑANZA	0.00	5,000.00	0.00	5,000.00	0.00	0.00	0.00	0.00	5,000.00	0.00	
4441 AYUDAS SOCIALES A ACTIVIDADES CIENTÍFICAS O ACADÉMICAS	0.00	1,066,305.04	0.00	1,066,305.04	0.00	0.00	0.00	0.00	1,066,305.04	0.00	
4451 AYUDAS SOCIALES A INSTITUCIONES SIN FINES DE LUCRO	0.00	409,000.00	340,000.00	69,000.00	0.00	0.00	340,000.00	340,000.00	409,000.00	0.00	
49 TRANSFERENCIAS AL EXTERIOR	0.00	547,262.70	-661.20	547,923.90	-661.20	0.00	0.00	-661.20	547,262.70	0.00	
4921 TRANSFERENCIAS A ORGANISMOS INTERNACIONALES	0.00	547,262.70	-661.20	547,923.90	-661.20	0.00	0.00	-661.20	547,262.70	0.00	
5 BIENES MUEBLES, INMUEBLES E INTANGIBLES	109,000.00	42,179,647.59	4,596,515.36	35,964,205.32	1,575,754.28	203,486.60	628,678.77	2,407,919.65	38,372,124.97	3,807,522.62	90.97

MUNICIPIO DE OAXACA DE JUAREZ
REPORTE ANALÍTICO DE EGRESOS
del 1o. de octubre al 31 de diciembre de 2019



CONCEPTO	ESTIMADA	MODIFICADO	CALENDARIZADO TRIMESTRAL	INICIAL DEL TRIMESTRE	OCTUBRE	NOVIEMBRE	DICIEMBRE	SALDO AL TRIMESTRE	SALDO FINAL CONSOLIDADO	IMPORTE POR EJERCER	% AVANCE
5 BIENES MUEBLES, INMUEBLES E INTANGIBLES	109,000.00	42,179,647.59	4,596,515.36	35,964,205.32	1,575,754.28	203,486.60	628,678.77	2,407,919.65	38,372,124.97	3,807,522.62	90.97
51 MOBILIARIO Y EQUIPO DE ADMINISTRACIÓN	0.00	1,050,092.50	162,660.92	522,892.69	353,843.66	11,588.07	122,658.43	488,090.16	1,010,982.85	39,109.65	
5111 MUEBLES DE OFICINA Y ESTANTERÍA	0.00	54,340.81	27,521.58	20,160.80	0.00	0.00	6,658.43	6,658.43	26,819.23	27,521.58	
5121 MUEBLES DIVERSOS EXCEPTO DE OFICINA Y ESTANTERÍA	0.00	23,176.14	23,176.14	0.00	0.00	11,588.07	0.00	11,588.07	11,588.07	11,588.07	
5151 EQUIPO DE CÓMPUTO Y DE TECNOLOGÍAS DE LA INFORMACIÓN	0.00	940,215.96	111,963.20	470,372.30	353,843.66	0.00	116,000.00	469,843.66	940,215.96	0.00	
5191 OTROS MOBILIARIOS Y EQUIPOS DE ADMINISTRACIÓN	0.00	32,359.59	0.00	32,359.59	0.00	0.00	0.00	0.00	32,359.59	0.00	
52 MOBILIARIO Y EQUIPO EDUCACIONAL Y RECREATIVO	0.00	143,641.44	104,870.96	0.00	38,770.48	0.00	0.00	38,770.48	38,770.48	104,870.96	
5211 EQUIPOS Y APARATOS AUDIOVISUALES	0.00	25,392.05	7,778.96	0.00	17,613.09	0.00	0.00	17,613.09	17,613.09	7,778.96	
5231 CÁMARAS FOTOGRAFICAS Y DE VIDEO	0.00	118,249.39	97,092.00	0.00	21,157.39	0.00	0.00	21,157.39	21,157.39	97,092.00	
54 VEHÍCULOS Y EQUIPO DE TRANSPORTE	0.00	25,647,319.18	0.00	25,647,319.18	0.00	0.00	0.00	0.00	25,647,319.18	0.00	
5411 VEHÍCULOS Y EQUIPO TERRESTRE	0.00	11,111,965.86	0.00	11,111,965.86	0.00	0.00	0.00	0.00	11,111,965.86	0.00	
5491 OTROS EQUIPOS DE TRANSPORTE	0.00	14,535,353.32	0.00	14,535,353.32	0.00	0.00	0.00	0.00	14,535,353.32	0.00	
55 EQUIPO DE DEFENSA Y SEGURIDAD	74,000.00	0.00	0.00	0.00	0.00	0.00	0.00	0.00	0.00	0.00	0.00
5511 EQUIPO DE DEFENSA Y SEGURIDAD	74,000.00	0.00	0.00	0.00	0.00	0.00	0.00	0.00	0.00	0.00	0.00
56 MAQUINARIA, OTROS EQUIPOS Y HERRAMIENTAS	35,000.00	3,158,594.47	1,254,983.48	687,993.45	1,183,140.14	191,898.53	506,020.34	1,881,059.01	2,569,052.46	589,542.01	81.34
5631 MAQUINARIA Y EQUIPO DE CONSTRUCCIÓN	0.00	0.00	0.00	0.00	0.00	0.00	0.00	0.00	0.00	0.00	
5641 SISTEMAS DE AIRE ACONDICIONADO, CALEFACCIÓN Y DE REFRIGERACIÓN INDUSTRIAL Y COMERCIAL	0.00	344,972.98	256,836.18	88,136.80	0.00	165,811.49	-88,136.80	77,674.69	165,811.49	179,161.49	

MUNICIPIO DE OAXACA DE JUAREZ
 REPORTE ANALÍTICO DE EGRESOS
 del 1o. de octubre al 31 de diciembre de 2019



CONCEPTO	ESTIMADA	MODIFICADO	CALENDARIZADO TRIMESTRAL	INICIAL DEL TRIMESTRE	OCTUBRE	NOVIEMBRE	DICIEMBRE	SALDO AL TRIMESTRE	SALDO FINAL CONSOLIDADO	IMPORTE POR EJERCER	% AVANCE
5 BIENES MUEBLES, INMUEBLES E INTANGIBLES	109,000.00	42,179,647.59	4,596,515.36	35,964,205.32	1,575,754.28	203,486.60	628,678.77	2,407,919.65	38,372,124.97	3,807,522.62	90.97
5651 EQUIPO DE COMUNICACIÓN Y TELECOMUNICACIÓN	35,000.00	534,319.20	0.00	534,319.20	0.00	0.00	0.00	0.00	534,319.20	0.00	100.00
5661 EQUIPO DE GENERACIÓN ELÉCTRICA, APARATOS Y ACCESORIOS ELÉCTRICOS	0.00	0.00	0.00	0.00	0.00	0.00	0.00	0.00	0.00	0.00	
5671 HERRAMIENTAS Y MAQUINAS-HERRAMIENTA	0.00	143,071.19	45,056.34	65,537.45	0.00	0.00	53,597.14	53,597.14	119,134.59	23,936.60	
5691 OTROS EQUIPOS	0.00	2,136,231.10	953,090.96	0.00	1,183,140.14	26,087.04	540,560.00	1,749,787.18	1,749,787.18	386,443.92	
57 ACTIVOS BIOLÓGICOS	0.00	0.00	0.00	0.00	0.00	0.00	0.00	0.00	0.00	0.00	
5771 ESPECIES MENORES DE ZOOLOGICO	0.00	0.00	0.00	0.00	0.00	0.00	0.00	0.00	0.00	0.00	
5781 ARBOLES Y PLANTAS	0.00	0.00	0.00	0.00	0.00	0.00	0.00	0.00	0.00	0.00	
59 ACTIVOS INTANGIBLES	0.00	12,180,000.00	3,074,000.00	9,106,000.00	0.00	0.00	0.00	0.00	9,106,000.00	3,074,000.00	
5911 SOFTWARE	0.00	0.00	0.00	0.00	0.00	0.00	0.00	0.00	0.00	0.00	
5971 LICENCIAS INFORMÁTICAS E INTELECTUALES	0.00	12,180,000.00	3,074,000.00	9,106,000.00	0.00	0.00	0.00	0.00	9,106,000.00	3,074,000.00	
6 INVERSIÓN PÚBLICA	127,517,991.14	220,305,904.67	155,652,881.11	6,050,304.84	3,121,157.71	4,264,190.21	72,151,104.97	79,536,452.89	85,586,757.73	134,719,146.94	38.85
61 OBRA PÚBLICA EN BIENES DE DOMINIO PÚBLICO	119,490,705.70	218,958,050.87	154,971,114.11	6,050,304.84	3,121,157.71	4,264,190.21	71,833,501.24	79,218,849.16	85,269,154.00	133,688,896.87	38.94
6121 EDIFICACIÓN NO HABITACIONAL	11,597,000.00	38,592,160.96	34,752,273.65	131,144.15	0.00	1,327,372.21	13,336,596.91	14,663,969.12	14,795,113.27	23,797,047.69	38.34
6131 CONSTRUCCIÓN DE OBRAS PARA EL ABASTECIMIENTO DE AGUA, PETRÓLEO, GAS, ELECTRICIDAD Y TELECOMUNICACIONES	18,003,705.70	0.00	0.00	0.00	0.00	0.00	0.00	0.00	0.00	0.00	0.00
6141 DIVISIÓN DE TERRENOS Y CONSTRUCCIÓN DE OBRAS DE URBANIZACIÓN	89,890,000.00	163,418,795.94	120,218,840.46	0.00	0.00	0.00	57,689,479.70	57,689,479.70	57,689,479.70	105,729,316.24	35.30
6151 CONSTRUCCIÓN DE VÍAS DE COMUNICACIÓN	0.00	15,783,618.02	0.00	4,755,684.74	3,121,157.71	2,936,818.00	807,424.63	6,865,400.34	11,621,085.08	4,162,532.94	
6191 TRABAJOS DE ACABADOS EN EDIFICACIONES Y OTROS TRABAJOS ESPECIALIZADOS	0.00	1,163,475.95	0.00	1,163,475.95	0.00	0.00	0.00	0.00	1,163,475.95	0.00	
62 OBRA PÚBLICA EN BIENES PROPIOS	8,027,285.44	1,347,853.80	681,767.00	0.00	0.00	0.00	317,603.73	317,603.73	317,603.73	1,030,250.07	23.56
6220 POR DEFINIR	0.00	0.00	0.00	0.00	0.00	0.00	0.00	0.00	0.00	0.00	
6221 EDIFICACIÓN NO HABITACIONAL	0.00	1,347,853.80	681,767.00	0.00	0.00	0.00	317,603.73	317,603.73	317,603.73	1,030,250.07	

MUNICIPIO DE OAXACA DE JUAREZ
REPORTE ANALÍTICO DE EGRESOS
del 1o. de octubre al 31 de diciembre de 2019



CONCEPTO	ESTIMADA	MODIFICADO	CALENDARIZADO TRIMESTRAL	INICIAL DEL TRIMESTRE	OCTUBRE	NOVIEMBRE	DICIEMBRE	SALDO AL TRIMESTRE	SALDO FINAL CONSOLIDADO	IMPORTE POR EJERCER	% AVANCE
6 INVERSIÓN PÚBLICA	127,517,991.14	220,305,904.67	155,652,881.11	6,050,304.84	3,121,157.71	4,264,190.21	72,151,104.97	79,536,452.89	85,586,757.73	134,719,146.94	38.85
6271 INSTALACIONES Y EQUIPAMIENTO EN CONSTRUCCIONES	4,240,000.00	0.00	0.00	0.00	0.00	0.00	0.00	0.00	0.00	0.00	0.00
6291 TRABAJOS DE ACABADOS EN EDIFICACIONES Y OTROS TRABAJOS ESPECIALIZADOS	3,787,285.44	0.00	0.00	0.00	0.00	0.00	0.00	0.00	0.00	0.00	0.00
7 INVERSIONES FINANCIERAS Y OTRAS PROVISIONES	0.00	0.00	0.00	0.00	0.00	0.00	0.00	0.00	0.00	0.00	0.00
79 PROVISIONES PARA CONTINGENCIAS Y OTRAS EROGACIONES ESPECIALES	0.00	0.00	0.00	0.00	0.00	0.00	0.00	0.00	0.00	0.00	0.00
7991 OTRAS EROGACIONES ESPECIALES	0.00	0.00	0.00	0.00	0.00	0.00	0.00	0.00	0.00	0.00	0.00
9 DEUDA PÚBLICA	17,107,189.45	52,432,631.38	23,787,632.36	28,443,382.34	7,696,893.98	7,571,641.32	8,519,097.06	23,787,632.36	52,231,014.70	201,616.68	99.62
91 AMORTIZACIÓN DE LA DEUDA PÚBLICA	0.00	42,499,999.98	21,249,999.99	21,249,999.99	7,083,333.33	7,083,333.33	7,083,333.33	21,249,999.99	42,499,999.98	0.00	0.00
9111 AMORTIZACIÓN DE LA DEUDA INTERNA CON INSTITUCIONES DE CRÉDITO	0.00	42,499,999.98	21,249,999.99	21,249,999.99	7,083,333.33	7,083,333.33	7,083,333.33	21,249,999.99	42,499,999.98	0.00	0.00
92 INTERESES DE LA DEUDA PÚBLICA	0.00	3,535,479.03	1,530,752.37	2,004,726.66	613,560.65	488,307.99	428,883.73	1,530,752.37	3,535,479.03	0.00	0.00
9211 INTERESES DE LA DEUDA INTERNA CON INSTITUCIONES DE CRÉDITO	0.00	3,535,479.03	1,530,752.37	2,004,726.66	613,560.65	488,307.99	428,883.73	1,530,752.37	3,535,479.03	0.00	0.00
93 COMISIONES DE LA DEUDA PÚBLICA	0.00	1,993,692.00	1,006,880.00	986,812.00	0.00	0.00	1,006,880.00	1,006,880.00	1,993,692.00	0.00	0.00
9311 COMISIONES DE LA DEUDA PÚBLICA INTERNA	0.00	1,993,692.00	1,006,880.00	986,812.00	0.00	0.00	1,006,880.00	1,006,880.00	1,993,692.00	0.00	0.00
94 GASTOS DE LA DEUDA PÚBLICA	0.00	0.00	0.00	0.00	0.00	0.00	0.00	0.00	0.00	0.00	0.00
9411 GASTOS DE LA DEUDA PÚBLICA INTERNA	0.00	0.00	0.00	0.00	0.00	0.00	0.00	0.00	0.00	0.00	0.00
99 ADEUDOS DE EJERCICIOS FISCALES ANTERIORES (ADEFAS)	17,107,189.45	4,403,460.37	0.00	4,201,843.69	0.00	0.00	0.00	0.00	4,201,843.69	201,616.68	95.42
9911 ADEFAS	17,107,189.45	4,403,460.37	0.00	4,201,843.69	0.00	0.00	0.00	0.00	4,201,843.69	201,616.68	95.42
Total	1,433,211,828.61	1,747,391,624.58	618,749,729.14	1,019,205,988.01	126,181,083.06	133,363,245.95	269,848,645.13	529,392,974.14	1,548,598,962.15	198,792,662.43	88.62 %



MUNICIPIO DE OAXACA DE JUAREZ
REPORTE ANALÍTICO DE EGRESOS
del 1o. de octubre al 31 de diciembre de 2019



CONCEPTO	ESTIMADA	MODIFICADO	CALENDARIZADO TRIMESTRAL	INICIAL DEL TRIMESTRE	OCTUBRE	NOVIEMBRE	DICIEMBRE	SALDO AL TRIMESTRE	SALDO FINAL CONSOLIDADO	IMPORTE POR EJERCER	% AVANCE
----------	----------	------------	--------------------------	-----------------------	---------	-----------	-----------	--------------------	-------------------------	---------------------	----------

OSWALDO GARCÍA JARQUÍN
PRESIDENTE MUNICIPAL

INDIRA ZURITA LARA
SINDICA PRIMERA MUNICIPAL

JORGE CASTRO CAMPOS
SINDICO SEGUNDO MUNICIPAL

TANIA CABALLERO NAVARRO
REGIDORA DE HACIENDA MUNICIPAL

REBECA MORALES GARCÍA
TESORERA MUNICIPAL



MUNICIPIO DE OAXACA DE JUAREZ DISTRITO DEL CENTRO, OAXACA
TESORERÍA MUNICIPAL
REGISTRO Y CONTROL DE INFORMES CAPTURADOS EN EL PORTAL APLICATIVO (SHCP)
SISTEMA DE RECURSOS FEDERALES TRANSFERIDOS (RFT)
 DEL 01 DE ENERO AL 31 DE DICIEMBRE DE 2019



FONDO	FOLIOS DE CAPTURA			
	PRMER TRIMESTRE	SEGUNDO TRIMESTRE	TERCER TRIMESTRE	CUARTO TRIMESTRE

REGISTRO DE LAS APORTACIONES FEDERALES

FONDO DE APORTACIONES PARA LA EDUCACIÓN BÁSICA				
FONDO DE APORTACIONES PARA LOS SERVICIOS DE SALUD				
FONDO DE APORTACIONES PARA LA INFRAESTRUCTURA SOCIAL	6.00	5.00	0.00	114.00
FONDO DE APORTACIONES PARA EL FORTALECIMIENTO DE LOS MUNICIPIOS Y DE LAS DEMARCACIONES TERRITORIALES DE LA CIUDAD DE MÉXICO			3.00	3.00
FONDO DE APORTACIONES MULTIPLES				
FONDO DE APORTACIONES PARA LA EDUCACIÓN TECNOLÓGICA Y DE ADULTOS				
FONDO DE APORTACIONES PARA LA SEGURIDAD PÚBLICA DE LOS ESTADOS Y DEL D.F.				
FONDO DE APORTACIONES PARA EL FORTALECIMIENTO DE LAS ENTIDADES FEDERATIVAS				
CONVENIOS FEDERALES				
PROGRAMAS FEDERALES	9.00	3.00	1.00	4.00
FECHA DE REPORTE	DEL 01 AL 15 DE ABRIL DE 2019	DEL 01 AL 15 DE JULIO DE 2019	DEL 01 AL 15 DE OCTUBRE DE 2019	DEL 01 AL 15 DE ENERO DE 2020

NOTA: EN TOTAL SE REPORTAN CIENTO VEINTIÚN PROYECTOS DEL EJERCICIO 2019, QUE A LA FECHA DE CORTE DEL CUARTO TRIMESTRE 2019 SE ENCUENTRAN HABILITADAS EN EL NUEVO SISTEMA DE RECURSOS FEDERALES TRANSFERIDOS (RFT). ASÍ MISMO ÚNICAMENTE SE REPORTA LO CORRESPONDIENTE A PROYECTOS DE INVERSIÓN, EL GASTO CORRIENTE O DE OPERACIÓN NO SE REPORTA A NIVEL "DESTINO DEL GASTO", SOLO SE REPORTA A NIVEL "EJERCICIO DEL GASTO" (POR PARTIDA GENERICA), DE IGUAL FORMA LAS OBRAS TERMINADAS, CANCELADAS Y SUSPENDIDAS NO SE VISUALIZAN EN ESTE REPORTE.

C. OSWALDO GARCÍA JARQUÍN
PRESIDENTE MUNICIPAL

C. INDIRA ZURITA LARA
SÍNDICA PRIMERA MUNICIPAL

C. JORGE CASTRO CAMPOS
SÍNDICO SEGUNDO MUNICIPAL

C. TANIA CABALLERO NAVARRO
REGIDORA DE HACIENDA MUNICIPAL

C. REBECA MORALES GARCÍA
TESORERA MUNICIPAL

Partida Especifica	2019	APORTACIONES	APORTACIONES FEDERALES PARA ENTIDADES FEDERATIVAS Y MUNICIPIOS	33	FISMDF	I	FISMDF	MUNICIPIO DE OAXACA DE JUAREZ, OAXACA			GASTO DE INVERSIÓN	61412.- División de terrenos y construcción de obras de urbanización	86,090,000.00	101,476,220.18	101,476,220.18	101,476,220.18	41,376,928.76	40,168,649.17	32,029,019.89
Partida Especifica	2019	APORTACIONES	APORTACIONES FEDERALES PARA ENTIDADES FEDERATIVAS Y MUNICIPIOS	33	FISMDF	I	FISMDF	MUNICIPIO DE OAXACA DE JUAREZ, OAXACA			GASTO DE INVERSIÓN	62712.- Instalaciones y equipamiento en construcciones	4,240,000.00	0.00	0.00	0.00	0.00	0.00	0.00
Partida Especifica	2019	APORTACIONES	APORTACIONES FEDERALES PARA ENTIDADES FEDERATIVAS Y MUNICIPIOS	33	FISMDF	I	FISMDF	MUNICIPIO DE OAXACA DE JUAREZ, OAXACA			GASTO DE INVERSIÓN	62911.- Trabajos de acabados en edificaciones y otros trabajos especializados	3,787,285.44	0.00	0.00	0.00	0.00	0.00	0.00
Programa Presupuestario	2019	APORTACIONES	APORTACIONES FEDERALES PARA ENTIDADES FEDERATIVAS Y MUNICIPIOS	33	FORTAMUNDF				92,771.24	-			168,532,083.56	181,105,848.66	181,105,484.66	181,105,848.66	180,721,231.30	180,721,231.30	175,577,903.64
Partida Especifica	2019	APORTACIONES	APORTACIONES FEDERALES PARA ENTIDADES FEDERATIVAS Y MUNICIPIOS	33	FORTAMUNDF	I	FORTAMUN	MUNICIPIO DE OAXACA DE JUAREZ, OAXACA			GASTO CORRIENTE	11211.- Haberes.	70,496,337.15	73,382,077.26	73,382,077.26	73,382,077.26	73,382,077.26	73,382,077.26	73,382,077.26
Partida Especifica	2019	APORTACIONES	APORTACIONES FEDERALES PARA ENTIDADES FEDERATIVAS Y MUNICIPIOS	33	FORTAMUNDF	I	FORTAMUN	MUNICIPIO DE OAXACA DE JUAREZ, OAXACA			GASTO CORRIENTE	13121.- Quinquenios personales de confianza.	7,416,337.83	7,569,629.96	7,569,629.96	7,569,629.96	7,569,629.96	7,569,629.96	7,569,629.96
Partida Especifica	2019	APORTACIONES	APORTACIONES FEDERALES PARA ENTIDADES FEDERATIVAS Y MUNICIPIOS	33	FORTAMUNDF	I	FORTAMUN	MUNICIPIO DE OAXACA DE JUAREZ, OAXACA			GASTO CORRIENTE	13211.- Prima vacacional.	1,751,097.48	1,849,470.63	1,849,470.63	1,849,470.63	1,849,470.63	1,849,470.63	1,849,470.63
Partida Especifica	2019	APORTACIONES	APORTACIONES FEDERALES PARA ENTIDADES FEDERATIVAS Y MUNICIPIOS	33	FORTAMUNDF	I	FORTAMUN	MUNICIPIO DE OAXACA DE JUAREZ, OAXACA			GASTO CORRIENTE	13221.- Gratificación de fin de año.	16,235,523.07	15,922,592.17	15,922,592.17	15,922,592.17	15,922,592.17	15,922,592.17	15,922,592.17
Partida Especifica	2019	APORTACIONES	APORTACIONES FEDERALES PARA ENTIDADES FEDERATIVAS Y MUNICIPIOS	33	FORTAMUNDF	I	FORTAMUN	MUNICIPIO DE OAXACA DE JUAREZ, OAXACA			GASTO CORRIENTE	13421.- Compensaciones adicionales por servicios especiales.	13,757,859.50	14,212,127.05	14,212,127.05	14,212,127.05	14,212,127.05	14,212,127.05	14,212,127.05
Partida Especifica	2019	APORTACIONES	APORTACIONES FEDERALES PARA ENTIDADES FEDERATIVAS Y MUNICIPIOS	33	FORTAMUNDF	I	FORTAMUN	MUNICIPIO DE OAXACA DE JUAREZ, OAXACA			GASTO CORRIENTE	14411.- Seguro de vida.	700,000.00	580,000.03	580,000.03	580,000.03	580,000.03	580,000.03	580,000.03
Partida Especifica	2019	APORTACIONES	APORTACIONES FEDERALES PARA ENTIDADES FEDERATIVAS Y MUNICIPIOS	33	FORTAMUNDF	I	FORTAMUN	MUNICIPIO DE OAXACA DE JUAREZ, OAXACA			GASTO CORRIENTE	15411.- Prestaciones contractuales.	12,224,452.13	12,545,373.83	12,545,373.83	12,545,373.83	12,545,373.83	12,545,373.83	12,545,373.83
Partida Especifica	2019	APORTACIONES	APORTACIONES FEDERALES PARA ENTIDADES FEDERATIVAS Y MUNICIPIOS	33	FORTAMUNDF	I	FORTAMUN	MUNICIPIO DE OAXACA DE JUAREZ, OAXACA			GASTO CORRIENTE	17121.- Incentivo a policías.	5,277,756.00	5,593,379.05	5,593,379.05	5,593,379.05	5,593,379.05	5,593,379.05	5,593,379.05
Partida Especifica	2019	APORTACIONES	APORTACIONES FEDERALES PARA ENTIDADES FEDERATIVAS Y MUNICIPIOS	33	FORTAMUNDF	I	FORTAMUN	MUNICIPIO DE OAXACA DE JUAREZ, OAXACA			GASTO CORRIENTE	24611.- Material eléctrico y electrónico.	3,000,000.00	0.00	0.00	0.00	0.00	0.00	0.00

Partida Especifica	2019	APORTACIONES	APORTACIONES FEDERALES PARA ENTIDADES FEDERATIVAS Y MUNICIPIOS	33	FORTAMUN DF	I	FORTAMUN	MUNICIPIO DE OAXACA DE JUAREZ, OAXACA			GASTO CORRIENTE	26111.- Combustibles, Lubricantes y Aditivos.	428,037.13	475,498.76	475,498.76	475,498.76	475,498.76	475,498.76	475,498.76
Partida Especifica	2019	APORTACIONES	APORTACIONES FEDERALES PARA ENTIDADES FEDERATIVAS Y MUNICIPIOS	33	FORTAMUN DF	I	FORTAMUN	MUNICIPIO DE OAXACA DE JUAREZ, OAXACA			GASTO CORRIENTE	26111.- Combustibles, Lubricantes y Aditivos	4,000,000.00	4,000,000.00	4,000,000.00	4,000,000.00	4,000,000.00	4,000,000.00	4,000,000.00
Partida Especifica	2019	APORTACIONES	APORTACIONES FEDERALES PARA ENTIDADES FEDERATIVAS Y MUNICIPIOS	33	FORTAMUN DF	I	FORTAMUN	MUNICIPIO DE OAXACA DE JUAREZ, OAXACA			GASTO CORRIENTE	26111.- Combustibles, Lubricantes y Aditivos.	4,000,000.00	4,000,000.00	4,000,000.00	4,000,000.00	4,000,000.00	4,000,000.00	4,000,000.00
Partida Especifica	2019	APORTACIONES	APORTACIONES FEDERALES PARA ENTIDADES FEDERATIVAS Y MUNICIPIOS	33	FORTAMUN DF	I	FORTAMUN	MUNICIPIO DE OAXACA DE JUAREZ, OAXACA			GASTO CORRIENTE	29611.- Refacciones y accesorios menores de equipo de transporte.	0.00	439,823.92	439,823.92	439,823.92	439,823.92	439,823.92	439,823.92
Partida Especifica	2019	APORTACIONES	APORTACIONES FEDERALES PARA ENTIDADES FEDERATIVAS Y MUNICIPIOS	33	FORTAMUN DF	I	FORTAMUN	MUNICIPIO DE OAXACA DE JUAREZ, OAXACA			GASTO CORRIENTE	29611.- Refacciones y accesorios menores de equipo de transporte.	700,000.00	886,016.84	886,016.84	886,016.84	886,016.84	886,016.84	886,016.84
Partida Especifica	2019	APORTACIONES	APORTACIONES FEDERALES PARA ENTIDADES FEDERATIVAS Y MUNICIPIOS	33	FORTAMUN DF	I	FORTAMUN	MUNICIPIO DE OAXACA DE JUAREZ, OAXACA			GASTO CORRIENTE	31121.- Alumbrado Público.	6,000,000.00	12,840,303.00	12,840,303.00	12,840,303.00	12,840,303.00	12,840,303.00	12,840,303.00
Partida Especifica	2019	APORTACIONES	APORTACIONES FEDERALES PARA ENTIDADES FEDERATIVAS Y MUNICIPIOS	33	FORTAMUN DF	I	FORTAMUN	MUNICIPIO DE OAXACA DE JUAREZ, OAXACA			GASTO CORRIENTE	35511.- Reparación y mantenimiento de equipo de transporte.	2,142,645.10	2,029,166.60	2,029,166.60	2,029,166.60	2,029,166.60	2,029,166.60	2,029,166.60
Partida Especifica	2019	APORTACIONES	APORTACIONES FEDERALES PARA ENTIDADES FEDERATIVAS Y MUNICIPIOS	33	FORTAMUN DF	I	FORTAMUN	MUNICIPIO DE OAXACA DE JUAREZ, OAXACA			GASTO CORRIENTE	35511.- Reparación y mantenimiento de equipo de transporte.	4,000,000.00	3,402,650.05	3,402,650.05	3,402,650.05	3,402,650.05	3,402,650.05	3,402,650.05
Partida Especifica	2019	APORTACIONES	APORTACIONES FEDERALES PARA ENTIDADES FEDERATIVAS Y MUNICIPIOS	33	FORTAMUN DF	I	FORTAMUN	MUNICIPIO DE OAXACA DE JUAREZ, OAXACA			GASTO CORRIENTE	35711.- Instalación, reparación y mantenimiento de maquinaria, otros equipos y herramienta.	0.00	152,001.76	152,001.76	152,001.76	152,001.76	152,001.76	152,001.76
Partida Especifica	2019	APORTACIONES	APORTACIONES FEDERALES PARA ENTIDADES FEDERATIVAS Y MUNICIPIOS	33	FORTAMUN DF	I	FORTAMUN	MUNICIPIO DE OAXACA DE JUAREZ, OAXACA			GASTO CORRIENTE	39811.- Impuestos sobre nominas y otros que se deriven de una relacion laboral.	16,402,038.17	20,523,516.65	20,523,516.66	20,523,516.66	20,523,516.66	20,523,516.66	15,380,189.00
Partida Especifica	2019	PROGRAMAS FEDERALES	GOBERNACIÓN	4	Subsidios en materia de seguridad pública	I	Subsidios en materia de seguridad pública	MUNICIPIO DE OAXACA DE JUAREZ, OAXACA			GASTO DE INVERSIÓN	62212.- Edificacion no habitacional	-	702,221.09	702,221.09	702,221.09	317,603.73	317,603.73	317,603.73
Partida Especifica	2019	APORTACIONES	APORTACIONES FEDERALES PARA ENTIDADES FEDERATIVAS Y MUNICIPIOS	33	FORTAMUN DF	I	FORTAMUN	MUNICIPIO DE OAXACA DE JUAREZ, OAXACA			GASTO CORRIENTE	92113.- Intereses de la deuda interna con instituciones de crédito	-	-	-	-	-	-	
Programa Presupuestario	2019	PROGRAMAS FEDERALES	GOBERNACIÓN	4	Subsidios en materia de seguridad pública				70,047.71	1,671,870.70			2,000,000.00	24,280,404.30	24,280,404.30	27,280,404.30	24,280,404.30	24,280,404.30	24,280,404.30

Partida Especifica	2019	PROGRAMAS FEDERALES	CULTURA	48	Programa de Apoyos a la Cultura	S	Programa de apoyo a las Ciudades Mexicanas Patrimonio Mundial (ACMPM)	MUNICIPIO DE OAXACA DE JUAREZ, OAXACA			GASTO DE INVERSIÓN	61212.- Edificación no habitacional.	0.00	5,783,102.05	5,783,102.05	5,783,102.05	5,783,102.05	5,783,102.05	5,783,102.05
Partida Especifica	2019	PROGRAMAS FEDERALES	CULTURA	48	Programa de Apoyos a la Cultura	S	Programa de apoyo a las Ciudades Mexicanas Patrimonio Mundial (ACMPM)	MUNICIPIO DE OAXACA DE JUAREZ, OAXACA			GASTO DE INVERSIÓN	61412.- División de terrenos y construcción de obras de urbanización.	0.00	2,065,960.00	2,065,960.00	2,065,960.00	2,065,960.00	2,065,960.00	2,065,960.00
Partida Especifica	2019	PROGRAMAS FEDERALES	CULTURA	48	Programa de Apoyos a la Cultura	S	Programa de apoyo a las Ciudades Mexicanas Patrimonio Mundial (ACMPM)	MUNICIPIO DE OAXACA DE JUAREZ, OAXACA			GASTO DE INVERSIÓN	61412.- División de terrenos y construcción de obras de urbanización.	0.00	2,064,998.14	2,064,998.14	2,064,998.14	2,064,998.14	2,064,998.14	2,064,998.14
Partida Especifica	2019	PROGRAMAS FEDERALES	CULTURA	48	Programa de Apoyos a la Cultura	E	Programa de apoyo a las Ciudades Mexicanas Patrimonio Mundial (ACMPM)	MUNICIPIO DE OAXACA DE JUAREZ, OAXACA			GASTO CORRIENTE	35111.- Conservación y mantenimiento menor de inmuebles.	0.00	8,499,998.36	8,499,998.36	8,499,998.36	8,499,998.36	8,499,998.36	8,499,998.36

C. OSWALDO GARCÍA JARQUÍN
PRESIDENTE MUNICIPAL

C. INDIRA ZURITA LARA
SÍNDICA PRIMERA MUNICIPAL

C. JORGE CASTRO CAMPOS
SÍNDICO SEGUNDO MUNICIPAL

C. TANIA CABALLERO NAVARRO
REGIDORA DE HACIENDA MUNICIPAL

C. REBECA MORALES GARCÍA
TESORERA MUNICIPAL



MUNICIPIO DE OAXACA DE JUAREZ



Conciliación entre los Ingresos Presupuestarios y Contables

Al 31 de diciembre de 2019

1. Total de Ingresos Presupuestarios	1,798,539,534.01
2. Más Ingresos Contables No Presupuestarios	0.00
Incremento por Variación de Inventarios	0.00
Disminución del Exceso de Estimaciones por Pérdida o Deterioro u Obsolescencia	0.00
Disminución del Exceso de Provisiones	0.00
Otros Ingresos y Beneficios Varios	0.00
Otros Ingresos Contables No Presupuestarios	0.00
3. Menos Ingresos Presupuestarios No Contables	0.00
Productos de Capital	0.00
Aprovechamientos capital	0.00
Ingresos Derivados de Financiamientos	0.00
Otros Ingresos Presupuestarios No Contables	0.00
Ingresos Contables	1,798,539,534.01

C. OSWALDO GARCÍA JARQUIN
PRESIDENTE MUNICIPAL

C. INDIRA ZURITA LARA
SINDICA PRIMERA MUNICIPAL

C. JORGE CASTRO CAMPOS
SINDICO SEGUNDO MUNICIPAL

C. TANIA CABALLERO NAVARRO
REGIDORA DE HACIENDA MUNICIPAL

C. REBECA MORALES GARCÍA
TESORERA MUNICIPAL



MUNICIPIO DE OAXACA DE JUAREZ



Conciliación entre los Egresos Presupuestarios y Contables



Al 31 de diciembre de 2019

1. Total de Egresos Presupuestarios		1,620,724,230.52
2. Menos Egresos Presupuestarios no Contables		-89,018,930.03
Mobiliario y Equipo de Administración	1,038,504.43	
Mobiliario y Equipo Educacional y Recreativo	143,641.44	
Equipo e Instrumental Médico y de Laboratorio	0.00	
Vehículos y Equipo de Transporte	25,647,319.18	
Equipo de Defensa y Seguridad	0.00	
Maquinaria, Otros Equipos y Herramientas	2,788,400.90	
Activos Biológicos	0.00	
Bienes Inmuebles	0.00	
Activos Intangibles	12,180,000.00	
Obra Pública en Bienes Propios	317,603.73	
Acciones y Participaciones de Capital	0.00	
Compra de Títulos y Valores	0.00	
Inversiones en Fideicomisos, Mandatos y Otros Análogos	0.00	
Provisiones para Contingencias y Otras Erogaciones Especiales	0.00	
Amortización de la Deuda Pública	42,499,999.98	
Adeudos de Ejercicios Fiscales Anteriores (ADEFAS)	4,403,460.37	
Otros Egresos Presupuestarios No Contables	0.00	
3. Más Gastos Contables No Presupuestarios		16,262,144.44
Estimaciones, Depreciaciones, Deterioros, Obsolescencia y Amortizaciones	16,262,144.44	
Provisiones	0.00	
Disminución de Inventarios	0.00	
Aumento por Insuficiencia de Estimaciones por Pérdida o Deterioro u Obsolescencia	0.00	
Aumento por Insuficiencia de Provisiones	0.00	
Otros Gastos	0.00	
Otros Gastos Contables No Presupuestarios	0.00	
Egresos Contables		1,547,967,444.93

C. OSWALDO GARCÍA JARQUIN
PRESIDENTE MUNICIPAL

C. INDIRA ZURITA LARA
SINDICA PRIMERA MUNICIPAL

C. JORGE CASTRO CAMPOS
SINDICO SEGUNDO MUNICIPAL

C. TANIA CABALLERO NAVARRO
REGIDORA DE HACIENDA MUNICIPAL

C. REBECA MORALES GARCÍA
TESORERA MUNICIPAL



MUNICIPIO DE OAXACA DE JUAREZ

Estado de Situación Financiera Detallado-LDF
Al 31 de diciembre de 2018 y al 31 de diciembre de 2019



PLAZA DE LA DANZA S/N,CENTRO , OAXACA

MOJ7210102H1

Concepto	2019	2018	Concepto	2019	2018
ACTIVO			PASIVO		
ACTIVO CIRCULANTE			PASIVO CIRCULANTE		
EFFECTIVO Y EQUIVALENTES	266,264,528.84	44,309,619.79	CTAS POR PAGAR A CP	90,111,978.82	49,322,833.37
EFFECTIVO Y EQUIVALENTES	0.00		CUENTAS POR PAGAR A CORTO PLAZO	0.00	0.00
EFFECTIVO	621,283.00	0.00	SERVICIOS PERSONALES POR PAGAR A CP	2,761,780.93	1,122,272.86
BANCOS/TESORERÍA	198,738,518.95	1,464,212.58	PROVEEDORES POR PAGAR A CP	38,805,490.27	37,115,395.50
BANCOS/DEPENDENCIAS Y OTROS	0.00	0.00	CONTRAT POR OBRAS PÚBL POR PAGAR A CP	12,488,231.31	0.00
INVERSIONES TEMPORALES (HASTA 3 MESES)	0.00	0.00	PARTICIPACIONES Y APORTA POR PAGAR A CP	0.00	0.00
FONDOS CON AFECTACIÓN ESPECÍFICA	66,904,726.89	42,845,407.21	TRANSFER OTORGADAS POR PAGAR A CP	0.00	0.00
DEPO DE FONDOS DE TER EN GARAN Y/O ADMON	0.00	0.00	INTERE, COM Y OTROS GASTOS DE LA DEUDA PUB	0.00	0.00
OTROS EFFECTIVOS Y EQUIVALENTES	0.00	0.00	RETENCIONES Y CONTRIBUCIONES POR PAGAR A CP	27,431,190.66	3,418,873.32
DERECHOS A RECIBIR EFFECTIVO O EQUIVALENTES	15,402,526.94	5,548,015.34	DEVOLUCIONES DE LA LEY DE INGRESOS POR PAGAR	108,325.49	48,899.39
INVERSIONES FINANCIERAS DE CP	0.00	0.00	OTRAS CTAS POR PAGAR A CP	8,516,960.16	7,617,392.30
CTAS POR COBRAR A CP	0.00	0.00	DOCUMENTOS POR PAGAR A CORTO PLAZO	0.00	0.00
DEUDORES DIVERSOS POR COBRAR A CP	15,140,872.90	5,513,598.77	DOCTOS COMERCIALES POR PAGAR A CP	0.00	0.00
INGRESOS POR RECUPERAR A CP	0.00	0.00	DOCTOS CON CONTRATIS POR OB PÚBLS X PAGAR	0.00	0.00
DEUDORES POR ANTICIP DE LA TESORERÍA A CP	176,385.58	17,918.58	OTROS DOCTOS POR PAGAR A CP	0.00	0.00
PRESTAMOS OTORG A CP	0.00	0.00	PORCION A CORTO PLAZO DE LA DEUDA PUB A LP	85,900,000.02	0.00
OTROS DERECHOS A RECIBIR EFEC O EQUIV A CP	85,268.46	16,497.99	PORCIÓN A CORTO PLAZO DE LA DEUDA PÚBL. A	0.00	0.00
DERECHOS A RECIBIR BIENES O SERVICIOS	49,454,527.60	20,273,915.43	LARGO PLA		
DERECHOS A RECIBIR BIENES Y SERVICIOS	0.00		PORCIÓN A CTO PLAZO DE LA DEUDA PÚBL INTERNA	85,900,000.02	0.00
ANTICIP A PROV X ADQUI D BIENES Y PREST D SERV	2,474,856.89	88,135.99	PORCIÓN A CTO PLAZO DE LA DEUDA PUB EXTERNA	0.00	0.00
ANTICI A PROV X ADQUI D BIENES INMUE Y MUEBLE	0.00	0.00	PORCIÓN A CTO PLAZO D ARRENDAMIE FINANCIERO	0.00	0.00
ANTICIP A PROV X ADQUISICI D BIENES INTANGIBLE	0.00	0.00	TITULOS Y VALORES A CORTO PLAZO	0.00	0.00
ANTICIPO A CONTRATIS POR OBRAS PÚBLS A CP	46,979,670.71	20,185,779.44	TITULOS Y VAL DE LA DEUDA PÚBL INTERNA A CP	0.00	0.00
OTROS DERECHOS A RECIBIR BIENE O SERVI A CP	0.00	0.00	TITULOS Y VAL DE LA DEUDA PÚBL EXTERNA A CP	0.00	0.00
INVENTARIOS	0.00		PASIVOS DIFERIDOS A CP	9,922.94	9,922.94
INVENTARIO DE MERCANCIAS PARA VENTA	0.00	0.00	PASIVOS DIFERIDOS A CORTO PLAZO	0.00	0.00
INVENTARIO DE MERCANCIAS TERMINADAS	0.00	0.00	INGRESOS COBRADOS POR ADELANTADO A CP	7,899.90	7,899.90
INVENTARIO D MERCÍAS EN PROCESO D ELABORACIÓ	0.00	0.00	INTERESES COBRADOS POR ADELANTADO A CP	0.00	0.00
INVENT D MAT PRIM, Y SUMINISTROS PARA PRODN	0.00	0.00	OTROS PASIVOS DIFERIDOS A CP	2,023.04	2,023.04



MUNICIPIO DE OAXACA DE JUAREZ

Estado de Situación Financiera Detallado-LDF
Al 31 de diciembre de 2018 y al 31 de diciembre de 2019



PLAZA DE LA DANZA S/N,CENTRO , OAXACA

MOJ7210102H1

BIENES EN TRÁNSITO	0.00	0.00	FONDOS Y BIENES D TERC EN GARANTIA Y/O	0.00	0.00
ALMACENES	0.00		ADMN,		
ALMACÉN DE MAT Y SUMINISTROS DE CONSUMO	0.00	0.00	FONDOS EN GARANTÍA A CP	0.00	0.00
ESTIMACIÓN POR PÉRDIDA O DETERIORO DE ACT, CI	0.00		FONDOS EN ADMINISTRACIÓN A CP	0.00	0.00
ESTIM PARA CTAS INCOB X DERECHOS A RECIBIR	0.00	0.00	FONDOS CONTINGENTES A CP	0.00	0.00
ESTIMACIÓN POR DETERIORO DE INVENTARIOS	0.00	0.00	FONDOS DE FIDEICOMISOS Y CONTRATOS	0.00	0.00
OTROS ACTIVOS CIRCULANTES	152,524.14	152,524.14	ANÁLOGOS		
OTROS ACTIVOS CIRCULANTES	0.00		OTROS FONDOS D TERC EN GARANTÍA Y/O ADMÓN	0.00	0.00
VALORES EN GARANTÍA	152,524.14	152,524.14	VALORES Y BIENES EN GARANTÍA A CP	0.00	18,303.13
BIENES EN GARANTÍA (EXCLUYE DEPOS D FONDOS)	0.00	0.00	PROVISIONES A CORTO PLAZO	0.00	0.00
BIENES DERIVA D EMBAR,ASEGURA Y DACIÓ EN PA	0.00	0.00	PROVISIÓN PARA DEMANDAS Y JUICIOS A CP	0.00	0.00
TOTAL DE BIENES DERIVA D EMBAR,ASEGURA Y DACIÓ EN PA	331,274,107.52	70,284,074.70	PROVISIÓN PARA CONTINGENCIAS A CP	0.00	0.00
ACTIVO NO CIRCULANTE			OTRAS PROVISIONES A CP	0.00	0.00
INVERSIONES FINANCIERAS A LARGO PLAZO	0.00		OTROS PASIVOS A CP	2,398,692.58	1,634,192.54
INVERSIONES A LARGO PLAZO	0.00	0.00	OTROS PASIVOS A CORTO PLAZO	0.00	0.00
TÍTULOS Y VALORES A LARGO PLAZO	0.00	0.00	INGRESOS POR CLASIFICAR	2,398,692.58	1,634,192.54
FIDEICOMISOS, MANDATOS Y CONTRATOS ANÁLOGO	0.00	0.00	RECAUDACIÓN POR PARTICIPAR	0.00	0.00
PARTICIPACIONES Y APORTACIONES DE CAPITAL	0.00	0.00	OTROS PASIVOS CIRCULANTES	0.00	0.00
DERECHOS A RECIBIR EFECT O EQUIVALENTES A LP	3,843,375.84	0.00	TOTAL DE OTROS PASIVOS CIRCULANTES	178,420,594.36	50,985,251.98
DERECHOS A RECIB EFECTIVO O EQUIVA A LARGO P	0.00		PASIVO CIRCULANTE		
DOCUMENTOS POR COBRAR A LARGO PLAZO	0.00	0.00	CTAS POR PAGAR A LARGO PLAZO	34,479,246.75	0.00
DEUDORES DIVERSOS A LARGO PLAZO	3,843,375.84	0.00	CTAS. POR PAGAR A LARGO PLAZO	0.00	0.00
INGRESOS POR RECUPERAR A LARGO PLAZO	0.00	0.00	PROVEEDORES POR PAGAR A LARGO PLAZO	34,479,246.75	0.00
PRÉSTAMOS OTORG A LARGO PLAZO	0.00	0.00	CONTRATIS POR OBRAS PÚBLS POR PAGAR A LP	0.00	0.00
OTROS DERE A RECIBIR EFEC O EQUIVA A LP	0.00	0.00	DOCTOS POR PAGAR A LARGO PLAZO	5,452,395.34	0.00
BIENES INMUE, INFRAEST Y CONSTRUC PROCESO	401,719,930.33	311,188,432.15	DOCUMENTOS POR PAGAR A LARGO PLAZO	0.00	0.00
BIENES INMUEBLES, INFRAESTRUCTURA Y CONST EN	0.00		DOCTOS COMERCIALES POR PAGAR A LARGO PLAZO	0.00	0.00
TERRENOS	91,003,277.81	91,003,277.81	DOCTOS CON CONTRATIS X OB PÚBLS X PAG A LP	0.00	0.00
VIVIENDAS	0.00	0.00	OTROS DOCTOS POR PAGAR A LARGO PLAZO	5,452,395.34	0.00
EDIFICIOS NO RESIDENCIALES	18,188,945.45	18,188,945.45	DEUDA PÚBLICA A LARGO PLAZO	0.00	0.00
INFRAESTRUCTURA	0.00	0.00	TÍTULOS Y VALORES D LA DEUDA PÚBL INTERNA A LP	0.00	0.00
CONSTRUC EN PROCESO EN BIENES D DOM PÚBL	223,767,982.26	133,554,087.81	TÍTULOS Y VALORES D LA DEUDA PÚBL EXTERNA A LP	0.00	0.00
CONSTRUCCIO EN PROCESO EN BIENES PROPIOS	28,019,024.81	27,701,421.08	PRÉSTA D LA DEUDA PÚBL INTERNA X PAGAR A LP	0.00	0.00



MUNICIPIO DE OAXACA DE JUAREZ

Estado de Situación Financiera Detallado-LDF
Al 31 de diciembre de 2018 y al 31 de diciembre de 2019



PLAZA DE LA DANZA S/N,CENTRO , OAXACA

MOJ7210102H1

OTROS BIENES INMUEBLES	40,740,700.00	40,740,700.00	PRÉSTA LA DEUDA PÚBLICA EXTERNA POR PAGAR A LP	0.00	0.00
BIENES MUEBLES	144,831,130.91	115,213,264.96	ARRENDAMIENTO FINANCIERO POR PAGAR A LP	0.00	0.00
BIENES MUEBLES	0.00		PASIVOS DIFERIDOS A LARGO PLAZO	0.00	0.00
MOBILIARIO Y EQUIPO DE ADMINISTRACIÓN	18,507,472.22	17,468,967.79	CRÉDITOS DIFERIDOS A LARGO PLAZO	0.00	0.00
MOBILIARIO Y EQPO EDUCACIONAL Y RECREATIVO	7,124,461.00	6,980,819.56	INTERESES COBRADOS POR ADELANTADO A LP	0.00	0.00
EQPO E INSTRUMENTAL MÉD Y DE LABORATORIO	83,800.85	83,800.85	OTROS PASIVOS DIFERIDOS A LARGO PLAZO	0.00	0.00
EQUIPO DE TRANSPORTE	99,390,786.92	73,743,467.74	FONDO Y BIENES DE TERCE EN GARANTÍA Y/O	0.00	0.00
EQUIPO DE DEFENSA Y SEGURIDAD	6,060,358.40	6,060,358.40	ADMÓN A LP		
MAQUINARIA, OTROS EQUIPOS Y HERRAMIENTAS	13,180,480.32	10,392,079.42	FONDOS EN GARANTÍA A LARGO PLAZO	0.00	0.00
COLECC, OBRAS DE ARTE Y OBJETOS VALIOSOS	483,771.20	483,771.20	FONDOS EN ADMINISTRACIÓN A LARGO PLAZO	0.00	0.00
ACTIVOS BIOLÓGICOS	0.00	0.00	FONDOS CONTINGENTES A LARGO PLAZO	0.00	0.00
ACTIVOS INTANGIBLES	15,816,657.53	3,636,657.53	FONDOS DE FIDEI, Y CONTRATOS ANÁLOGOS A LP	0.00	0.00
ACTIVOS INTANGIBLES	0.00		OTROS FONDOS D TERCE EN GARANTÍA Y/O ADMÓN	0.00	0.00
SOFTWARE	2,007,350.51	2,007,350.51	VALORES Y BIENES EN GARANTÍA A LARGO PLAZO	0.00	0.00
PATENTES, MARCAS Y DERECHOS	0.00	0.00	PROVISIONES A LARGO PLAZO	0.00	0.00
CONCESIONES Y FRANQUICIAS	0.00	0.00	PROVISIÓN PARA DEMANDAS Y JUICIOS A LP	0.00	0.00
LICENCIAS	13,809,307.02	1,629,307.02	PROVISIÓN PARA PENSIONES A LARGO PLAZO	0.00	0.00
OTROS ACTIVOS INTANGIBLES	0.00	0.00	PROVISIÓN PARA CONTINGENCIAS A LARGO PLAZO	0.00	0.00
DEPN, DETER Y AMORT ACUM DE BIEN E INTAN	-110,450,955.02	-94,188,810.58	OTRAS PROVISIONES A LARGO PLAZO	0.00	0.00
DEPN, DETERIORO Y AMORTN, ACUMULADA DE BIE	0.00		TOTAL DE OTRAS PROVISIONES A LARGO PLAZO	39,931,642.09	0.00
DEP ACUMULADA DE BIENES INMUEBLES	-5,976,355.59	-5,370,057.39	TOTAL DE PASIVO	218,352,236.45	50,985,251.98
DEP ACUMULADA DE INFRAESTRUCTURA	0.00	0.00	HACIENDA PÚBLICA/PATRIMONIO		
DEP ACUMULADA DE BIENES MUEBLES	-101,184,255.60	-87,664,205.76	HACIENDA PÚBL/PATRIMONIO CONTRIBUIDO		
DETERIORO ACUMULADO DE ACTIVOS BIOLÓGICOS	0.00	0.00	APORTACIONES	377,826,414.47	377,826,414.47
AMTN ACUMULADA DE ACTIVOS INTANGIBLES	-3,290,343.83	-1,154,547.43	DONACIONES DE CAPITAL	7,385,298.50	7,385,298.50
ACTIVOS DIFERIDOS	0.00		TOTAL DE HACIENDA PÚBL/PATRIMONIO CONTRIBUIDO	385,211,712.97	385,211,712.97
ESTUDIOS, FORMULACIÓN Y EVALUA DE PROYECTOS	0.00	0.00	HACIENDA PÚBL /PATRIMONIO GENERADO		
DERECHOS /BIENES EN RÉGI DE ARRENDAM FINAN	0.00	0.00	RESULTADOS DE EJERCICIOS ANTERIORES	-16,563,326.88	-245,721,308.07
GASTOS PAGADOS X ADELANTADO A LARGO PLAZO	0.00	0.00	RECTIFICACIONES DE RESULTADOS DE EJERCICIOS ANTERI	-10,511,473.01	-14,487,756.03
ANTICIPOS A LARGO PLAZO	0.00	0.00			
BENEFICIOS AL RETIRO DE EMPLEA PAGA X ADELAN	0.00	0.00			
OTROS ACTIVOS DIFERIDOS	0.00	0.00			
ESTI. POR PÉRD. O DETERIORO DE ACT. NO CIRCULAN	0.00	0.00			
ESTIM X PÉRDIDA D CTAS INCOBRAB D DXC A LP	0.00	0.00			
ESTIM DE CTAS INCOBRABLES D DEUD DIVER A LP	0.00	0.00			



MUNICIPIO DE OAXACA DE JUAREZ
Estado de Situación Financiera Detallado-LDF
Al 31 de diciembre de 2018 y al 31 de diciembre de 2019



PLAZA DE LA DANZA S/N,CENTRO , OAXACA

MOJ7210102H1

<table border="0" style="width: 100%;"> <tr> <td style="width: 30%;">ESTIM DE CTAS INCOB DE INGRES X RECUP A LP</td> <td style="width: 10%; text-align: right;">0.00</td> <td style="width: 10%; text-align: right;">0.00</td> <td style="width: 5%;"></td> <td style="width: 45%;"></td> <td style="width: 10%; text-align: right;">-27,074,799.89</td> <td style="width: 10%; text-align: right;">-260,209,064.10</td> </tr> <tr> <td>ESTIM DE CTAS INCOBDE PRÉSTA OTORG A LP</td> <td style="text-align: right;">0.00</td> <td style="text-align: right;">0.00</td> <td></td> <td>TOTAL DE RECTIFICACIONES DE RESULTADOS DE EJERCICIOS ANTERI</td> <td></td> <td></td> </tr> <tr> <td>ESTIM DE OTRAS CTAS INCOB A LARGO PLAZO</td> <td style="text-align: right;">0.00</td> <td style="text-align: right;">0.00</td> <td></td> <td>RESULTADO DEL EJERCICIO</td> <td style="text-align: right;">210,545,097.58</td> <td style="text-align: right;">230,145,717.91</td> </tr> <tr> <td>OTROS ACTIVOS NO CIRCULANTES</td> <td style="text-align: right;">0.00</td> <td></td> <td></td> <td>TOTAL DE HACIENDA PÚBLICA/PATRIMONIO</td> <td style="text-align: right;"><u>568,682,010.66</u></td> <td style="text-align: right;"><u>355,148,366.78</u></td> </tr> <tr> <td>BIENES EN CONCESION</td> <td style="text-align: right;">0.00</td> <td style="text-align: right;">0.00</td> <td></td> <td></td> <td></td> <td></td> </tr> <tr> <td>BIENES EN ARRENDAMIENTO FINANCIERO</td> <td style="text-align: right;">0.00</td> <td style="text-align: right;">0.00</td> <td></td> <td></td> <td></td> <td></td> </tr> <tr> <td>BIENES EN COMODATO</td> <td style="text-align: right;">0.00</td> <td style="text-align: right;">0.00</td> <td></td> <td></td> <td></td> <td></td> </tr> <tr> <td>TOTAL DE BIENES EN COMODATO</td> <td style="text-align: right;">455,760,139.59</td> <td style="text-align: right;">335,849,544.06</td> <td></td> <td></td> <td></td> <td></td> </tr> <tr> <td> <i>Total del Activo</i></td> <td style="text-align: right;"> <u>787,034,247.11</u></td> <td style="text-align: right;"> <u>406,133,618.76</u></td> <td></td> <td> <i>Total del Pasivo y Hacienda Pública/Patrimonio</i></td> <td style="text-align: right;"> <u>787,034,247.11</u></td> <td style="text-align: right;"> <u>406,133,618.76</u></td> </tr> </table>	ESTIM DE CTAS INCOB DE INGRES X RECUP A LP	0.00	0.00			-27,074,799.89	-260,209,064.10	ESTIM DE CTAS INCOBDE PRÉSTA OTORG A LP	0.00	0.00		TOTAL DE RECTIFICACIONES DE RESULTADOS DE EJERCICIOS ANTERI			ESTIM DE OTRAS CTAS INCOB A LARGO PLAZO	0.00	0.00		RESULTADO DEL EJERCICIO	210,545,097.58	230,145,717.91	OTROS ACTIVOS NO CIRCULANTES	0.00			TOTAL DE HACIENDA PÚBLICA/PATRIMONIO	<u>568,682,010.66</u>	<u>355,148,366.78</u>	BIENES EN CONCESION	0.00	0.00					BIENES EN ARRENDAMIENTO FINANCIERO	0.00	0.00					BIENES EN COMODATO	0.00	0.00					TOTAL DE BIENES EN COMODATO	455,760,139.59	335,849,544.06					 <i>Total del Activo</i>	 <u>787,034,247.11</u>	 <u>406,133,618.76</u>		 <i>Total del Pasivo y Hacienda Pública/Patrimonio</i>	 <u>787,034,247.11</u>	 <u>406,133,618.76</u>	
ESTIM DE CTAS INCOB DE INGRES X RECUP A LP	0.00	0.00			-27,074,799.89	-260,209,064.10																																																										
ESTIM DE CTAS INCOBDE PRÉSTA OTORG A LP	0.00	0.00		TOTAL DE RECTIFICACIONES DE RESULTADOS DE EJERCICIOS ANTERI																																																												
ESTIM DE OTRAS CTAS INCOB A LARGO PLAZO	0.00	0.00		RESULTADO DEL EJERCICIO	210,545,097.58	230,145,717.91																																																										
OTROS ACTIVOS NO CIRCULANTES	0.00			TOTAL DE HACIENDA PÚBLICA/PATRIMONIO	<u>568,682,010.66</u>	<u>355,148,366.78</u>																																																										
BIENES EN CONCESION	0.00	0.00																																																														
BIENES EN ARRENDAMIENTO FINANCIERO	0.00	0.00																																																														
BIENES EN COMODATO	0.00	0.00																																																														
TOTAL DE BIENES EN COMODATO	455,760,139.59	335,849,544.06																																																														
 <i>Total del Activo</i>	 <u>787,034,247.11</u>	 <u>406,133,618.76</u>		 <i>Total del Pasivo y Hacienda Pública/Patrimonio</i>	 <u>787,034,247.11</u>	 <u>406,133,618.76</u>																																																										

OSWALDO GARCÍA JARQUÍN
PRESIDENTE MUNICIPAL

INDIRA ZURITA LARA
SINDICA PRIMERA MUNICIPAL

JORGE CASTRO CAMPOS
SINDICO SEGUNDO MUNICIPAL

TANIA CABALLERO NAVARRO
REGIDORA DE HACIENDA MUNICIPAL

REBECA MORALES GARCÍA
TESORERA MUNICIPAL

MUNICIPIO DE OAXACA DE JUAREZ
F2 INFORME ANÁLITICO DE LA DEUDA
del 1o. de enero al 31 de diciembre de 2019

(PESOS)

Denominación de la Deuda Pública y Otros Pasivos	Saldo al 31 de diciembre del 2018	Disposiciones del Periodo	Amortizaciones del Periodo	Revaluaciones, Reclasificaciones y Otros Ajustes	Saldo Final del Periodo	Pago de Intereses del Periodo	Pago de Comisiones y demás costos asociados durante el Periodo
1. DEUDA PÚBLICA	0.00	0.00	0.00	0.00	0.00	0.00	0.00
A. CORTO PLAZO	0.00	0.00	0.00	0.00	0.00	0.00	0.00
A1) INSTITUCIONES DE CRÉDITO	0.00	0.00	0.00	0.00	0.00	0.00	0.00
A2) TÍTULOS Y VALORES	0.00	0.00	0.00	0.00	0.00	0.00	0.00
A3) ARRENDAMIENTOS FINANCIEROS	0.00	0.00	0.00	0.00	0.00	0.00	0.00
B. LARGO PLAZO	0.00	0.00	0.00	0.00	0.00	0.00	0.00
B1) INSTITUCIONES DE CRÉDITO	0.00	0.00	0.00	0.00	0.00	0.00	0.00
B2) TÍTULOS Y VALORES	0.00	0.00	0.00	0.00	0.00	0.00	0.00
B3) ARRENDAMIENTOS FINANCIEROS	0.00	0.00	0.00	0.00	0.00	0.00	0.00
2. OTROS PASIVOS	0.00	128,400,000.00	42,499,999.98	0.00	85,900,000.02	0.00	0.00
3. TOTAL DE LA DEUDA PÚBLICA Y OTROS PASIVOS	0.00	128,400,000.00	42,499,999.98	0.00	85,900,000.02	0.00	0.00
4. DEUDA CONTINGENTE 1 (INFORMATIVO)	0.00	0.00	0.00	0.00	0.00	0.00	0.00
A. DEUDA CONTINGENTE 1	0.00	0.00	0.00	0.00	0.00	0.00	0.00
B. DEUDA CONTINGENTE 2	0.00	0.00	0.00	0.00	0.00	0.00	0.00
5. VALOR DE INSTRUMENTOS BONO CUPÓN CERO 2 (INFORMATIVO)	0.00	0.00	0.00	0.00	0.00	0.00	0.00
A. INSTRUMENTO BONO CUPÓN CERO 1	0.00	0.00	0.00	0.00	0.00	0.00	0.00
B. INSTRUMENTO BONO CUPÓN CERO 2	0.00	0.00	0.00	0.00	0.00	0.00	0.00



MUNICIPIO DE OAXACA DE JUAREZ
F2 INFORME ANÁLITICO DE LA DEUDA
del 1o. de enero al 31 de diciembre de 2019



(PESOS)

Denominación de la Deuda Pública y Otros Pasivos	Saldo al 31 de diciembre del 2018	Disposiciones del Periodo	Amortizaciones del Periodo	Revaluaciones, Reclasificaciones y Otros Ajustes	Saldo Final del Periodo	Pago de Intereses del Periodo	Pago de Comisiones y demás costos asociados durante el Periodo
--	-----------------------------------	---------------------------	----------------------------	--	-------------------------	-------------------------------	--

OSWALDO GARCÍA JARQUÍN
PRESIDENTE MUNICIPAL

INDIRA ZURITA LARA
SINDICA PRIMERA MUNICIPAL

JORGE CASTRO CAMPOS
SINDICO SEGUNDO MUNICIPAL

TANIA CABALLERO NAVARRO
REGIDORA DE HACIENDA MUNICIPAL

REBECA MORALES GARCÍA
TESORERA MUNICIPAL



MUNICIPIO DE OAXACA DE JUAREZ



F3 INFORME ANALÍTICO DE OBLIGACIONES DIFERENTES DE FINANCIAMIENTO-LDF

del 1o. de enero al 31 de diciembre de 2019



Denominación de las Obligaciones diferentes de financiamiento	Fecha del Contrato	Fecha de inicio de operación del proyecto	Fecha de vencimiento	Monto de la inversión pactado	Plazo pactado	Monto promedio mensual del pago de la contraprestación	Monto promedio mensual del pago de la contraprestación correspondiente al pago de inversión	Monto pagado de la inversión del 1o. de enero al 31 de diciembre de 2019	Monto pagado de la inversión actualizado al 31 de diciembre de 2019	Saldo pendiente por pagar de la inversión al 31 de diciembre de 2019
Otros	-	-	-	0.00	-	0.00	0.00	0.00	0.00	0.00
Total de Obligaciones Diferentes de Financiamiento				0.00			0.00	0.00	0.00	0.00

C. OSWALDO GARCÍA JARQUÍN
PRESIDENTE MUNICIPAL

C. INDIRA ZURITA LARA
SÍNDICA PRIMERA MUNICIPAL

C. JORGE CASTRO CAMPOS
SÍNDICO SEGUNDO MUNICIPAL

C. TANIA CABALLERO NAVARRO
REGIDORA DE HACIENDA MUNICIPAL

C. REBECA MORALES GARCÍA
TESORERA MUNICIPAL

F4 BALANCE PRESUPUESTARIO-LDF (BALANCE ECONÓMICO)

del 1o. de enero al 31 de diciembre de 2019



CONCEPTO	ESTIMADO / APROBADO	DEVENGADO	PAGADO / RECAUDADO
A Ingresos Totales	1,433,211,824.61	1,627,639,534.03	1,627,639,534.01
A1 Ingresos de Libre Disposición	1,133,436,892.92	1,286,854,238.82	1,286,854,238.80
A2 Transferencias Federales Etiquetadas	299,774,931.69	383,285,295.19	383,285,295.19
A3 Financiamiento Neto	0.00	-42,499,999.98	-42,499,999.98
B Egresos Presupuestarios	1,433,211,828.61	1,572,695,059.51	1,500,569,791.14
B1 Gasto No Etiquetado	1,133,436,896.92	1,282,998,362.22	1,228,910,060.67
B2 Gasto Etiquetado	299,774,931.69	289,696,697.29	271,659,730.47
C Remanentes del Ejercicio Anterior	0.00	0.00	0.00
C1 Remanentes de Ingresos de Libre Disposición aplicados en el período	0.00	0.00	0.00
C2 Remanentes de Traserferencias Federales Etiquetadas aplicados en el período	0.00	0.00	0.00
I. Balance Presupuestario	-4.00	54,944,474.52	127,069,742.87
II. Balance Presupuestario sin Financiamiento Neto	-4.00	97,444,474.50	169,569,742.85
III. Balance Presupuestario sin Financiamiento Neto y sin Remanentes del Ejercicio	-4.00	97,444,474.50	169,569,742.85
E Intereses, comisiones y Gastos de la Deuda	0.00	5,529,171.03	5,529,171.03
E1 Intereses, comisiones y Gastos de la Deuda con Gasto No Etiquetado	0.00	5,529,171.03	5,529,171.03
E2 Intereses, comisiones y gastos de la deuda con gasto Etiquetado	0.00	0.00	0.00
IV. Balance Primario	-4.00	102,973,645.53	175,098,913.88
F Financiamiento	0.00	0.00	0.00
F1 Financiamiento con Fuente de Pago de Ingresos de Libre Disposición	0.00	0.00	0.00
F2 Financiamiento con Fuente de Pago de Traserferencias Federales Etiquetadas	0.00	0.00	0.00
G Amortizacion de la deuda	0.00	42,499,999.98	42,499,999.98
G1 Amortizacion de la deuda con Gasto No etiquetado	0.00	42,499,999.98	42,499,999.98
G2 Amortizacion de la deuda pública con Gasto Etiquetado	0.00	0.00	0.00
A3. Financiamiento Neto	0.00	-42,499,999.98	-42,499,999.98
A1. Ingresos Libre Disposición	1,133,436,892.92	1,286,854,238.82	1,286,854,238.80
A3.1 Financiamiento con Fuente de Pago de Ingresos de Libre Disposición	0.00	-42,499,999.98	-42,499,999.98
F1. Financiamiento con Fuente de Pago de Ingresos de Libre Disposición	0.00	0.00	0.00
G1. Amortizacion de la deuda con Gasto No etiquetado	0.00	42,499,999.98	42,499,999.98
B1. Gasto No Etiquetado	1,133,436,896.92	1,282,998,362.22	1,228,910,060.67
C1. Remanentes de Ingresos de Libre Disposición aplicados en el período	0.00	0.00	0.00
V. Balance Presupuestario de Recursos Disponibles	-4.00	-38,644,123.38	15,444,178.15
VI. Balance Presupuestario de Recursos Disponibles sin Financiamiento Neto	-4.00	3,855,876.60	153,417,341.88



MUNICIPIO DE OAXACA DE JUAREZ

F4 BALANCE PRESUPUESTARIO-LDF (BALANCE ECONÓMICO)

del 1o. de enero al 31 de diciembre de 2019



CONCEPTO	ESTIMADO / APROBADO	DEVENGADO	PAGADO / RECAUDADO
A2. Transferencias Federales Etiquetadas	299,774,931.69	383,285,295.19	383,285,295.19
A3.2 Financiamiento con Fuente de Pago de Traserencias Federales Etiquetadas	0.00	0.00	0.00
F2. Financiamiento con Fuente de Pago de Traserencias Federales Etiquetadas	0.00	0.00	0.00
G2. Amortizacion de la deuda pública con Gasto Etiquetado	0.00	0.00	0.00
B2. Gasto Etiquetado	299,774,931.69	289,696,697.29	0.00
C2. Remanentes de Traserencias Federales Etiquetadas aplicados en el periodo	0.00	0.00	0.00
VII. Balance Presupuestario de Recursos Etiquetados	0.00	93,588,597.90	383,285,295.19
VIII. Balance Presupuestario de Recursos Etiquetados sin Financiamiento Neto	0.00	93,588,597.90	383,285,295.19

OSWALDO GARCÍA JARQUÍN
PRESIDENTE MUNICIPAL

INDIRA ZURITA LARA
SINDICA PRIMERA MUNICIPAL

JORGE CASTRO CAMPOS
SINDICO SEGUNDO MUNICIPAL

TANIA CABALLERO NAVARRO
REGIDORA DE HACIENDA MUNICIPAL

REBECA MORALES GARCÍA
TESORERA MUNICIPAL



CONCEPTO	ESTIMADO	AMPLIACIONES / REDUCCIONES	MODIFICADO	DEVENGADO	RECAUDADO	DIFERENCIA
I. Ingresos de Libre Disposición						
Impuestos	152,783,373.07	16,984,674.23	169,768,047.30	169,767,658.56	169,767,658.54	16,984,285.47
Cuotas y Aportaciones de Seguridad Social	0.00	0.00	0.00	0.00	0.00	0.00
Contribuciones de Mejoras	1.00	0.00	1.00	0.00	0.00	-1.00
Derechos	157,873,154.73	33,057,421.35	190,930,576.08	184,797,191.66	184,797,191.66	26,924,036.93
Productos	1,199,995.00	13,000,228.14	14,200,223.14	14,200,221.34	14,200,221.34	13,000,226.34
Aprovechamientos	16,760,000.00	1,743.47	16,761,743.47	11,998,099.74	11,998,099.74	-4,761,900.26
Ingresos por Ventas de Bienes y Servicios	1.00	0.00	1.00	0.00	0.00	-1.00
Participaciones	804,820,368.12	108,036,554.91	912,856,923.03	892,434,134.09	892,434,134.09	87,613,765.97
Fondo General de Participaciones	804,820,368.12	108,036,554.91	912,856,923.03	892,434,134.09	892,434,134.09	87,613,765.97
Fondo de Fomento Municipal	0.00	0.00	0.00	0.00	0.00	0.00
Fondo de Fiscalización y Recaudación	0.00	0.00	0.00	0.00	0.00	0.00
Fondo de Compensación	0.00	0.00	0.00	0.00	0.00	0.00
Fondo de Extracción de Hidrocarburos	0.00	0.00	0.00	0.00	0.00	0.00
Impuesto Especial Sobre Producción y Servicios	0.00	0.00	0.00	0.00	0.00	0.00
0.136% de la Recaudación Federal Participable	0.00	0.00	0.00	0.00	0.00	0.00
3.17% Sobre Extracción de Petróleo	0.00	0.00	0.00	0.00	0.00	0.00
Gasolinas y Diésel	0.00	0.00	0.00	0.00	0.00	0.00
Fondo del Impuesto Sobre la Renta	0.00	0.00	0.00	0.00	0.00	0.00
Fondo de Estabilización de los Ingresos de las Entidades Federativas	0.00	0.00	0.00	0.00	0.00	0.00
Incentivos Derivados de la Colaboración Fiscal	0.00	0.00	0.00	0.00	0.00	0.00
Tenencia o Uso de Vehículos	0.00	0.00	0.00	0.00	0.00	0.00
Fondo de Compensación ISAN	0.00	0.00	0.00	0.00	0.00	0.00
Impuesto Sobre Automóviles Nuevos	0.00	0.00	0.00	0.00	0.00	0.00
Fondo de Compensación de Repecos-Intermedios	0.00	0.00	0.00	0.00	0.00	0.00
Otros Incentivos Económicos	0.00	0.00	0.00	0.00	0.00	0.00
Transferencias	0.00	0.00	0.00	0.00	0.00	0.00
Convenios	0.00	0.00	0.00	0.00	0.00	0.00
Otros Ingresos de Libre Disposición	0.00	13,656,933.43	13,656,933.43	13,656,933.43	13,656,933.43	13,656,933.43
Participaciones en Ingresos Locales	0.00	0.00	0.00	0.00	0.00	0.00
Otros Ingresos de Libre Disposición	0.00	13,656,933.43	13,656,933.43	13,656,933.43	13,656,933.43	13,656,933.43
Total I. Ingresos de Libre Disposición	1,133,436,892.92	184,737,555.53	1,318,174,448.45	1,286,854,238.82	1,286,854,238.80	153,417,345.88
II. Transferencias Federales Etiquetadas						
Aportaciones	294,774,931.69	13,353,154.83	308,128,086.52	308,128,086.52	308,128,086.52	13,353,154.83
Fondo de Aportaciones para la Nómina Educativa y Gasto Operativo	0.00	0.00	0.00	0.00	0.00	0.00
Fondo de Aportaciones para los Servicios de Salud	0.00	0.00	0.00	0.00	0.00	0.00
Fondo de Aportaciones para la Infraestructura Social	0.00	0.00	0.00	0.00	0.00	0.00
Fondo de Aportaciones para el Fortalecimiento de los Municipios y de las Demarcaciones Territoriales del	294,774,931.69	13,353,154.83	308,128,086.52	308,128,086.52	308,128,086.52	13,353,154.83
Fondo de Aportaciones Múltiples	0.00	0.00	0.00	0.00	0.00	0.00
Fondo de Aportaciones para la Educación Tecnológica y de Adultos	0.00	0.00	0.00	0.00	0.00	0.00
Fondo de Aportaciones para la Seguridad Pública de los Estados y del Distrito Federal	0.00	0.00	0.00	0.00	0.00	0.00



CONCEPTO	ESTIMADO	AMPLIACIONES / REDUCCIONES	MODIFICADO	DEVENGADO	RECAUDADO	DIFERENCIA
II. Transferencias Federales Etiquetadas						
Fondo de Aportaciones para el Fortalecimiento de las Entidades Federativas	0.00	0.00	0.00	0.00	0.00	0.00
Convenios	5,000,000.00	70,157,208.67	75,157,208.67	75,157,208.67	75,157,208.67	70,157,208.67
Convenios de Protección Social en Salud	0.00	0.00	0.00	0.00	0.00	0.00
Convenios de Descentralización	0.00	0.00	0.00	0.00	0.00	0.00
Convenios de Reasignación	0.00	0.00	0.00	0.00	0.00	0.00
Otros Convenios y Subsidios	5,000,000.00	70,157,208.67	75,157,208.67	75,157,208.67	75,157,208.67	70,157,208.67
Fondos Distintos de Aportaciones	0.00	0.00	0.00	0.00	0.00	0.00
Fondo para Entidades Federativas y Municipios	0.00	0.00	0.00	0.00	0.00	0.00
Productores de Hidrocarburos	0.00	0.00	0.00	0.00	0.00	0.00
Fondo Minero	0.00	0.00	0.00	0.00	0.00	0.00
Transferencias, Subsidios y Subvenciones, y Pensiones y Jubilaciones	0.00	0.00	0.00	0.00	0.00	0.00
Otras Transferencias Federales Etiquetadas	0.00	0.00	0.00	0.00	0.00	0.00
Total II. Transferencias Federales Etiquetadas	299,774,931.69	83,510,363.50	383,285,295.19	383,285,295.19	383,285,295.19	83,510,363.50
III. Ingresos Derivados de Financiamientos						
Ingresos Derivados de Financiamientos	0.00	128,400,000.00	128,400,000.00	128,400,000.00	128,400,000.00	128,400,000.00
Total III. Ingresos Derivados de Financiamientos	0.00	128,400,000.00	128,400,000.00	128,400,000.00	128,400,000.00	128,400,000.00
Total	1,433,211,824.61	396,647,919.03	1,829,859,743.64	1,798,539,534.01	1,798,539,533.99	365,327,709.38

OSWALDO GARCÍA JARQUÍN
PRESIDENTE MUNICIPAL

INDIRA ZURITA LARA
SINDICA PRIMERA MUNICIPAL

JORGE CASTRO CAMPOS
SINDICO SEGUNDO MUNICIPAL

TANIA CABALLERO NAVARRO
REGIDORA DE HACIENDA MUNICIPAL

REBECA MORALES GARCÍA
TESORERA MUNICIPAL

F6 A) CLASIFICACIÓN POR OBJETO DEL GASTO (CAPÍTULO Y CONCEPTO)

del 1o. de enero al 31 de diciembre de 2019



CONCEPTO	APROBADO	AMPLIACIONES / REDUCCIONES	MODIFICADO	DEVENGADO	PAGADO	SUBEJERCICIO
GASTO NO ETIQUETADO						
SERVICIOS PERSONALES	917,239,697.09	-2,337,818.01	914,901,879.08	914,901,879.08	890,469,191.68	0.00
REMUNERACIONES AL PERSONAL DE CARÁCTER PERMANENTE	231,636,436.08	-16,677,021.81	214,959,414.27	214,956,171.47	214,840,684.10	3,242.80
REMUNERACIONES AL PERSONAL DE CARÁCTER TRANSITORIO	48,217,746.96	9,588,629.15	57,806,376.11	57,833,276.11	57,681,396.26	-26,900.00
REMUNERACIONES ADICIONALES Y ESPECIALES	344,440,341.58	14,326,119.47	358,766,461.05	358,766,461.05	358,405,941.52	0.00
SEGURIDAD SOCIAL	102,414,451.68	6,113,212.30	108,527,663.98	108,504,006.78	96,900,324.65	23,657.20
OTRAS PRESTACIONES SOCIALES Y ECONÓMICAS	187,666,956.79	-16,160,664.76	171,506,292.03	171,506,292.03	159,308,500.53	0.00
PREVISIONES	0.00	0.00	0.00	0.00	0.00	0.00
PAGO DE ESTÍMULOS A SERVIDORES PÚBLICOS	2,863,764.00	471,907.64	3,335,671.64	3,335,671.64	3,332,344.62	0.00
IMPUESTOS SOBRE NÓMINA	0.00	0.00	0.00	0.00	0.00	0.00
MATERIALES Y SUMINISTROS	47,694,477.23	25,094,487.34	72,788,964.57	71,436,389.34	62,784,614.50	1,352,575.23
MATERIALES DE ADMINISTRACIÓN, EMISIÓN DE DOCUMENTOS Y ARTÍCULOS OFICIALES	8,868,053.45	930,522.62	9,798,576.07	9,806,023.53	9,561,451.60	-7,447.46
ALIMENTOS Y UTENSILIOS	2,526,038.95	-138,327.88	2,387,711.07	2,389,501.84	2,127,245.79	-1,790.77
MATERIAS PRIMAS Y MATERIALES DE PRODUCCIÓN Y COMERCIALIZACIÓN	0.00	0.00	0.00	0.00	0.00	0.00
MATERIALES Y ARTÍCULOS DE CONSTRUCCIÓN Y DE REPARACIÓN	527,982.21	9,505,105.50	10,033,087.71	8,668,563.26	8,240,184.17	1,364,524.45
PRODUCTOS QUÍMICOS, FARMACÉUTICOS Y DE LABORATORIO	1,162,618.00	-307,195.63	855,422.37	856,396.52	700,420.20	-974.15
COMBUSTIBLES, LUBRICANTES Y ADITIVOS	21,424,721.53	14,256,071.49	35,680,793.02	35,680,793.02	35,409,573.45	0.00
VESTUARIO, BLANCOS, PRENDAS DE PROTECCIÓN Y ARTÍCULOS DEPORTIVOS	12,063,863.96	-4,032,735.44	8,031,128.52	8,031,258.52	875,414.76	-130.00
MATERIALES Y SUMINISTROS PARA SEGURIDAD	0.00	3,401,637.72	3,401,637.72	3,401,637.72	3,401,637.72	0.00
HERRAMIENTAS, REFACCIONES Y ACCESORIOS MENORES	1,121,199.13	1,479,408.96	2,600,608.09	2,602,214.93	2,468,686.81	-1,606.84
SERVICIOS GENERALES	129,759,794.57	74,764,348.15	204,524,142.72	201,073,629.12	185,545,715.24	3,450,513.60
SERVICIOS BÁSICOS	33,868,444.67	20,045,261.09	53,913,705.76	53,913,705.76	51,099,029.17	0.00
SERVICIOS DE ARRENDAMIENTO	19,437,522.26	44,370,668.51	63,808,190.77	63,808,190.77	57,601,108.31	0.00
SERVICIOS PROFESIONALES, CIENTÍFICOS, TÉCNICOS Y OTROS SERVICIOS	43,036,204.00	-16,579,425.26	26,456,778.74	26,456,778.74	25,154,127.64	0.00
SERVICIOS FINANCIEROS, BANCARIOS Y COMERCIALES	11,137,595.60	60,804.66	11,198,400.26	11,198,400.26	10,826,847.70	0.00
SERVICIOS DE INSTALACIÓN, REPARACIÓN, MANTENIMIENTO Y CONSERVACIÓN	3,805,948.76	2,530,379.54	6,336,328.30	6,338,288.31	5,915,030.25	-1,960.01
SERVICIOS DE COMUNICACIÓN SOCIAL Y PUBLICIDAD	9,500,000.01	2,198,147.11	11,698,147.12	11,698,147.12	10,112,307.12	0.00
SERVICIOS DE TRASLADO Y VIÁTICOS	2,564,429.11	256,843.18	2,821,272.29	2,822,272.29	2,586,158.61	-1,000.00
SERVICIOS OFICIALES	4,475,079.92	12,380,760.30	16,855,840.22	16,866,090.22	14,947,828.10	-10,250.00
OTROS SERVICIOS GENERALES	1,934,570.24	9,500,909.02	11,435,479.26	7,971,755.65	7,303,278.34	3,463,723.61
TRANSFERENCIAS, ASIGNACIONES, SUBSIDIOS Y OTRAS AYUDAS	17,835,738.58	6,025,182.74	23,860,921.32	23,860,921.32	23,803,884.72	0.00
TRANSFERENCIAS INTERNAS Y ASIGNACIONES AL SECTOR PÚBLICO	17,835,738.58	2,013,296.36	19,849,034.94	19,849,034.94	19,849,034.94	0.00
TRANSFERENCIAS AL RESTO DEL SECTOR PÚBLICO	0.00	0.00	0.00	0.00	0.00	0.00
SUBSIDIOS Y SUBVENCIONES	0.00	0.00	0.00	0.00	0.00	0.00
AYUDAS SOCIALES	0.00	3,464,623.68	3,464,623.68	3,464,623.68	3,407,587.08	0.00
PENSIONES Y JUBILACIONES	0.00	0.00	0.00	0.00	0.00	0.00

F6 A) CLASIFICACIÓN POR OBJETO DEL GASTO (CAPÍTULO Y CONCEPTO)

del 1o. de enero al 31 de diciembre de 2019



CONCEPTO	APROBADO	AMPLIACIONES / REDUCCIONES	MODIFICADO	DEVENGADO	PAGADO	SUBEJERCICIO
GASTO NO ETIQUETADO						
TRANSFERENCIAS A FIDEICOMISOS, MANDATOS Y OTROS ANÁLOGOS	0.00	0.00	0.00	0.00	0.00	0.00
TRANSFERENCIAS A LA SEGURIDAD SOCIAL DONATIVOS	0.00	0.00	0.00	0.00	0.00	0.00
TRANSFERENCIAS AL EXTERIOR	0.00	547,262.70	547,262.70	547,262.70	547,262.70	0.00
BIENES MUEBLES, INMUEBLES E INTANGIBLES	0.00	39,341,474.17	39,341,474.17	39,144,917.11	35,998,329.97	196,557.06
MOBILIARIO Y EQUIPO DE ADMINISTRACIÓN	0.00	1,050,092.50	1,050,092.50	1,038,504.43	1,010,982.85	11,588.07
MOBILIARIO Y EQUIPO EDUCACIONAL Y RECREATIVO	0.00	46,549.44	46,549.44	46,549.44	38,770.48	0.00
EQUIPO E INSTRUMENTAL MÉDICO Y DE LABORATORIO	0.00	0.00	0.00	0.00	0.00	0.00
VEHÍCULOS Y EQUIPO DE TRANSPORTE	0.00	23,273,524.18	23,273,524.18	23,273,524.18	23,273,524.18	0.00
EQUIPO DE DEFENSA Y SEGURIDAD	0.00	0.00	0.00	0.00	0.00	0.00
MAQUINARIA, OTROS EQUIPOS Y HERRAMIENTAS	0.00	2,791,308.05	2,791,308.05	2,606,339.06	2,569,052.46	184,968.99
ACTIVOS BIOLÓGICOS	0.00	0.00	0.00	0.00	0.00	0.00
BIENES INMUEBLES	0.00	0.00	0.00	0.00	0.00	0.00
ACTIVOS INTANGIBLES	0.00	12,180,000.00	12,180,000.00	12,180,000.00	9,106,000.00	0.00
INVERSIÓN PÚBLICA	3,800,000.00	55,195,552.75	58,995,552.75	28,177,165.88	26,106,480.87	30,818,386.87
OBRA PÚBLICA EN BIENES DE DOMINIO PÚBLICO	3,800,000.00	54,549,920.04	58,349,920.04	28,177,165.88	26,106,480.87	30,172,754.16
OBRA PÚBLICA EN BIENES PROPIOS	0.00	645,632.71	645,632.71	0.00	0.00	645,632.71
PROYECTOS PRODUCTIVOS Y ACCIONES DE FOMENTO	0.00	0.00	0.00	0.00	0.00	0.00
INVERSIONES FINANCIERAS Y OTRAS PROVISIONES	0.00	0.00	0.00	0.00	0.00	0.00
INVERSIONES PARA EL FOMENTO DE ACTIVIDADES PRODUCTIVAS	0.00	0.00	0.00	0.00	0.00	0.00
ACCIONES Y PARTICIPACIONES DE CAPITAL	0.00	0.00	0.00	0.00	0.00	0.00
COMPRA DE TÍTULOS Y VALORES	0.00	0.00	0.00	0.00	0.00	0.00
CONCESIÓN DE PRÉSTAMOS	0.00	0.00	0.00	0.00	0.00	0.00
INVERSIONES EN FIDEICOMISOS, MANDATOS Y OTROS ANÁLOGOS	0.00	0.00	0.00	0.00	0.00	0.00
OTRAS INVERSIONES FINANCIERAS	0.00	0.00	0.00	0.00	0.00	0.00
PROVISIONES PARA CONTINGENCIAS Y OTRAS EROGACIONES ESPECIALES	0.00	0.00	0.00	0.00	0.00	0.00
PARTICIPACIONES Y APORTACIONES	0.00	0.00	0.00	0.00	0.00	0.00
PARTICIPACIONES	0.00	0.00	0.00	0.00	0.00	0.00
APORTACIONES	0.00	0.00	0.00	0.00	0.00	0.00
CONVENIOS	0.00	0.00	0.00	0.00	0.00	0.00
DEUDA PÚBLICA	17,107,189.45	35,325,441.93	52,432,631.38	52,432,631.38	52,231,014.70	0.00
AMORTIZACIÓN DE LA DEUDA PÚBLICA	0.00	42,499,999.98	42,499,999.98	42,499,999.98	42,499,999.98	0.00
INTERESES DE LA DEUDA PÚBLICA	0.00	3,535,479.03	3,535,479.03	3,535,479.03	3,535,479.03	0.00
COMISIONES DE LA DEUDA PÚBLICA	0.00	1,993,692.00	1,993,692.00	1,993,692.00	1,993,692.00	0.00
GASTOS DE LA DEUDA PÚBLICA	0.00	0.00	0.00	0.00	0.00	0.00
COSTO POR COBERTURAS	0.00	0.00	0.00	0.00	0.00	0.00
APOYOS FINANCIEROS	0.00	0.00	0.00	0.00	0.00	0.00
ADEUDOS DE EJERCICIOS FISCALES ANTERIORES (ADEFAS)	17,107,189.45	-12,703,729.08	4,403,460.37	4,403,460.37	4,201,843.69	0.00



OAXACA DE JUÁREZ
PATRIMONIO CULTURAL DE LA HUMANIDAD
2019-2021

MUNICIPIO DE OAXACA DE JUAREZ

F6 A) CLASIFICACIÓN POR OBJETO DEL GASTO (CAPÍTULO Y CONCEPTO)



del 1o. de enero al 31 de diciembre de 2019

CONCEPTO	APROBADO	AMPLIACIONES / REDUCCIONES	MODIFICADO	DEVENGADO	PAGADO	SUBEJERCICIO
Total GASTO NO ETIQUETADO	1,133,436,896.92	233,408,669.07	1,366,845,565.99	1,331,027,533.23	1,276,939,231.68	35,818,032.76
GASTO ETIQUETADO						
SERVICIOS PERSONALES	127,859,363.19	7,048,276.81	134,907,640.00	134,907,640.00	134,859,093.02	0.00
REMUNERACIONES AL PERSONAL DE CARÁCTER PERMANENTE	70,496,337.15	2,885,740.11	73,382,077.26	73,382,077.26	73,351,825.43	0.00
REMUNERACIONES AL PERSONAL DE CARÁCTER TRANSITORIO	0.00	3,252,990.02	3,252,990.02	3,252,990.02	3,252,990.02	0.00
REMUNERACIONES ADICIONALES Y ESPECIALES	39,160,817.91	393,001.90	39,553,819.81	39,553,819.81	39,540,417.85	0.00
SEGURIDAD SOCIAL	700,000.00	-119,999.97	580,000.03	580,000.03	580,000.03	0.00
OTRAS PRESTACIONES SOCIALES Y ECONÓMICAS	12,224,452.13	320,921.70	12,545,373.83	12,545,373.83	12,540,480.64	0.00
PREVISIONES	0.00	0.00	0.00	0.00	0.00	0.00
PAGO DE ESTÍMULOS A SERVIDORES PÚBLICOS	5,277,756.00	315,623.05	5,593,379.05	5,593,379.05	5,593,379.05	0.00
IMPUESTOS SOBRE NÓMINA	0.00	0.00	0.00	0.00	0.00	0.00
MATERIALES Y SUMINISTROS	13,129,037.13	9,292,511.69	22,421,548.82	22,421,548.82	22,421,548.82	0.00
MATERIALES DE ADMINISTRACIÓN, EMISIÓN DE DOCUMENTOS Y ARTÍCULOS OFICIALES	8,500.00	145,293.93	153,793.93	153,793.93	153,793.93	0.00
ALIMENTOS Y UTENSILIOS	0.00	0.00	0.00	0.00	0.00	0.00
MATERIAS PRIMAS Y MATERIALES DE PRODUCCIÓN Y COMERCIALIZACIÓN	0.00	0.00	0.00	0.00	0.00	0.00
MATERIALES Y ARTÍCULOS DE CONSTRUCCIÓN Y DE REPARACIÓN	3,000,000.00	-3,000,000.00	0.00	0.00	0.00	0.00
PRODUCTOS QUÍMICOS, FARMACÉUTICOS Y DE LABORATORIO	0.00	0.00	0.00	0.00	0.00	0.00
COMBUSTIBLES, LUBRICANTES Y ADITIVOS	8,428,037.13	47,461.63	8,475,498.76	8,475,498.76	8,475,498.76	0.00
VESTUARIO, BLANCOS, PRENDAS DE PROTECCIÓN Y ARTÍCULOS DEPORTIVOS	897,500.00	6,440,648.17	7,338,148.17	7,338,148.17	7,338,148.17	0.00
MATERIALES Y SUMINISTROS PARA SEGURIDAD	95,000.00	5,033,267.20	5,128,267.20	5,128,267.20	5,128,267.20	0.00
HERRAMIENTAS, REFACCIONES Y ACCESORIOS MENORES	700,000.00	625,840.76	1,325,840.76	1,325,840.76	1,325,840.76	0.00
SERVICIOS GENERALES	34,959,540.23	23,268,804.20	58,228,344.43	58,228,344.43	51,685,016.77	0.00
SERVICIOS BÁSICOS	6,000,000.00	6,840,303.00	12,840,303.00	12,840,303.00	12,840,303.00	0.00
SERVICIOS DE ARRENDAMIENTO	2,524,856.96	-2,524,856.96	0.00	0.00	0.00	0.00
SERVICIOS PROFESIONALES, CIENTÍFICOS, TÉCNICOS Y OTROS SERVICIOS	890,000.00	9,796,400.00	10,686,400.00	10,686,400.00	9,286,400.00	0.00
SERVICIOS FINANCIEROS, BANCARIOS Y COMERCIALES	0.00	0.00	0.00	0.00	0.00	0.00
SERVICIOS DE INSTALACIÓN, REPARACIÓN, MANTENIMIENTO Y CONSERVACIÓN	6,142,645.10	8,035,479.68	14,178,124.78	14,178,124.77	14,178,124.77	0.01
SERVICIOS DE COMUNICACIÓN SOCIAL Y PUBLICIDAD	0.00	0.00	0.00	0.00	0.00	0.00
SERVICIOS DE TRASLADO Y VIÁTICOS	0.00	0.00	0.00	0.00	0.00	0.00
SERVICIOS OFICIALES	3,000,000.00	-3,000,000.00	0.00	0.00	0.00	0.00
OTROS SERVICIOS GENERALES	16,402,038.17	4,121,478.48	20,523,516.65	20,523,516.66	15,380,189.00	-0.01
TRANSFERENCIAS, ASIGNACIONES, SUBSIDIOS Y OTRAS AYUDAS	0.00	840,000.00	840,000.00	840,000.00	840,000.00	0.00
TRANSFERENCIAS INTERNAS Y ASIGNACIONES AL SECTOR PÚBLICO	0.00	0.00	0.00	0.00	0.00	0.00
TRANSFERENCIAS AL RESTO DEL SECTOR PÚBLICO	0.00	0.00	0.00	0.00	0.00	0.00
SUBSIDIOS Y SUBVENCIONES	0.00	0.00	0.00	0.00	0.00	0.00
AYUDAS SOCIALES	0.00	840,000.00	840,000.00	840,000.00	840,000.00	0.00

F6 A) CLASIFICACIÓN POR OBJETO DEL GASTO (CAPÍTULO Y CONCEPTO)

del 1o. de enero al 31 de diciembre de 2019



CONCEPTO	APROBADO	AMPLIACIONES / REDUCCIONES	MODIFICADO	DEVENGADO	PAGADO	SUBEJERCICIO
GASTO ETIQUETADO						
PENSIONES Y JUBILACIONES	0.00	0.00	0.00	0.00	0.00	0.00
TRANSFERENCIAS A FIDEICOMISOS, MANDATOS Y OTROS ANÁLOGOS	0.00	0.00	0.00	0.00	0.00	0.00
TRANSFERENCIAS A LA SEGURIDAD SOCIAL	0.00	0.00	0.00	0.00	0.00	0.00
DONATIVOS	0.00	0.00	0.00	0.00	0.00	0.00
TRANSFERENCIAS AL EXTERIOR	0.00	0.00	0.00	0.00	0.00	0.00
BIENES MUEBLES, INMUEBLES E INTANGIBLES	109,000.00	2,729,173.42	2,838,173.42	2,652,948.84	2,373,795.00	185,224.58
MOBILIARIO Y EQUIPO DE ADMINISTRACIÓN	0.00	0.00	0.00	0.00	0.00	0.00
MOBILIARIO Y EQUIPO EDUCACIONAL Y RECREATIVO	0.00	97,092.00	97,092.00	97,092.00	0.00	0.00
EQUIPO E INSTRUMENTAL MÉDICO Y DE LABORATORIO	0.00	0.00	0.00	0.00	0.00	0.00
VEHÍCULOS Y EQUIPO DE TRANSPORTE	0.00	2,373,795.00	2,373,795.00	2,373,795.00	2,373,795.00	0.00
EQUIPO DE DEFENSA Y SEGURIDAD	74,000.00	-74,000.00	0.00	0.00	0.00	0.00
MAQUINARIA, OTROS EQUIPOS Y HERRAMIENTAS	35,000.00	332,286.42	367,286.42	182,061.84	0.00	185,224.58
ACTIVOS BIOLÓGICOS	0.00	0.00	0.00	0.00	0.00	0.00
BIENES INMUEBLES	0.00	0.00	0.00	0.00	0.00	0.00
ACTIVOS INTANGIBLES	0.00	0.00	0.00	0.00	0.00	0.00
INVERSIÓN PÚBLICA	123,717,991.14	37,592,360.78	161,310,351.92	70,646,215.20	59,480,276.86	90,664,136.72
OBRA PÚBLICA EN BIENES DE DOMINIO PÚBLICO	115,690,705.70	44,917,425.13	160,608,130.83	70,328,611.47	59,162,673.13	90,279,519.36
OBRA PÚBLICA EN BIENES PROPIOS	8,027,285.44	-7,325,064.35	702,221.09	317,603.73	317,603.73	384,617.36
PROYECTOS PRODUCTIVOS Y ACCIONES DE FOMENTO	0.00	0.00	0.00	0.00	0.00	0.00
INVERSIONES FINANCIERAS Y OTRAS PROVISIONES	0.00	0.00	0.00	0.00	0.00	0.00
INVERSIONES PARA EL FOMENTO DE ACTIVIDADES PRODUCTIVAS	0.00	0.00	0.00	0.00	0.00	0.00
ACCIONES Y PARTICIPACIONES DE CAPITAL	0.00	0.00	0.00	0.00	0.00	0.00
COMPRA DE TÍTULOS Y VALORES	0.00	0.00	0.00	0.00	0.00	0.00
CONCESIÓN DE PRÉSTAMOS	0.00	0.00	0.00	0.00	0.00	0.00
INVERSIONES EN FIDEICOMISOS, MANDATOS Y OTROS ANÁLOGOS	0.00	0.00	0.00	0.00	0.00	0.00
OTRAS INVERSIONES FINANCIERAS	0.00	0.00	0.00	0.00	0.00	0.00
PROVISIONES PARA CONTINGENCIAS Y OTRAS EROGACIONES ESPECIALES	0.00	0.00	0.00	0.00	0.00	0.00
PARTICIPACIONES Y APORTACIONES	0.00	0.00	0.00	0.00	0.00	0.00
PARTICIPACIONES	0.00	0.00	0.00	0.00	0.00	0.00
APORTACIONES	0.00	0.00	0.00	0.00	0.00	0.00
CONVENIOS	0.00	0.00	0.00	0.00	0.00	0.00
DEUDA PÚBLICA	0.00	0.00	0.00	0.00	0.00	0.00
AMORTIZACIÓN DE LA DEUDA PÚBLICA	0.00	0.00	0.00	0.00	0.00	0.00
INTERESES DE LA DEUDA PÚBLICA	0.00	0.00	0.00	0.00	0.00	0.00
COMISIONES DE LA DEUDA PÚBLICA	0.00	0.00	0.00	0.00	0.00	0.00
GASTOS DE LA DEUDA PÚBLICA	0.00	0.00	0.00	0.00	0.00	0.00
COSTO POR COBERTURAS	0.00	0.00	0.00	0.00	0.00	0.00
APOYOS FINANCIEROS	0.00	0.00	0.00	0.00	0.00	0.00



MUNICIPIO DE OAXACA DE JUAREZ



F6 A) CLASIFICACIÓN POR OBJETO DEL GASTO (CAPÍTULO Y CONCEPTO)

del 1o. de enero al 31 de diciembre de 2019



CONCEPTO	APROBADO	AMPLIACIONES / REDUCCIONES	MODIFICADO	DEVENGADO	PAGADO	SUBEJERCICIO
GASTO ETIQUETADO						
ADEUDOS DE EJERCICIOS FISCALES ANTERIORES (ADEFAS)	0.00	0.00	0.00	0.00	0.00	0.00
Total GASTO ETIQUETADO	299,774,931.69	80,771,126.90	380,546,058.59	289,696,697.29	271,659,730.47	90,849,361.30
Total	1,433,211,828.61	314,179,795.97	1,747,391,624.58	1,620,724,230.52	1,548,598,962.15	126,667,394.06

OSWALDO GARCÍA JARQUÍN
PRESIDENTE MUNICIPAL

INDIRA ZURITA LARA
SINDICA PRIMERA MUNICIPAL

JORGE CASTRO CAMPOS
SINDICO SEGUNDO MUNICIPAL

TANIA CABALLERO NAVARRO
REGIDORA DE HACIENDA MUNICIPAL

REBECA MORALES GARCÍA
TESORERA MUNICIPAL



CONCEPTO	APROBADO	AMPLIACIONES / REDUCCIONES	MODIFICADO	DEVENGADO	PAGADO	SUBEJERCICIO
GASTO NO ETIQUETADO						
PRESIDENCIA MUNICIPAL	23,585,038.02	1,336,406.25	24,921,444.27	24,921,444.27	23,531,631.91	0.00
SINDICATURAS	3,288,153.66	6,282,461.57	9,570,615.23	9,597,515.23	9,452,422.66	-26,900.00
REGIDURÍAS	35,313,458.01	19,213,920.55	54,527,378.56	54,527,378.56	53,904,137.87	0.00
DIRECCIÓN DE GOBIERNO	8,460,624.03	1,071,502.24	9,532,126.27	9,532,126.27	8,801,875.81	0.00
SUBDIRECCIÓN DE GOBIERNO	2,587,676.42	-98,352.70	2,489,323.72	2,489,323.72	2,419,364.38	0.00
SUBDIRECCIÓN DE AGENCIAS Y COLONIAS	3,663,585.67	-338,299.85	3,325,285.82	3,325,285.82	3,227,077.68	0.00
TESORERÍA	116,821,169.81	-36,559,795.13	80,261,374.68	80,258,131.88	79,458,978.92	3,242.80
SUBDIRECCION	0.00	0.00	0.00	0.00	0.00	0.00
SUBDIRECCIÓN DE INGRESOS	25,941,412.25	1,432,249.91	27,373,662.16	27,374,930.16	26,503,186.12	-1,268.00
SUBDIRECCIÓN DE GESTIÓN FINANCIERA	7,947,429.64	-5,455,823.23	2,491,606.41	2,491,606.41	2,482,738.44	0.00
SUBDIRECCIÓN DE EGRESOS Y CONTROL PRESUPUESTAL	5,454,667.91	8,509,456.81	13,964,124.72	13,961,856.72	12,809,285.58	2,268.00
SUBDIRECCIÓN DE CONTABILIDAD	2,967,405.74	557,700.50	3,525,106.24	3,525,106.24	3,453,394.65	0.00
DIRECCIÓN DE DESARROLLO URBANO, OBRAS PÚBLICAS Y MEDIO AMBIENTE	35,293,425.83	-5,673,269.98	29,620,155.85	29,623,155.85	28,647,897.97	-3,000.00
SUBDIRECCIÓN DE PLANEACIÓN URBANA Y LICENCIAS	9,723,827.29	162,632.66	9,886,459.95	9,886,459.95	9,624,443.42	0.00
SUBDIRECCIÓN DEL CENTRO HISTÓRICO Y PATRIMONIO MUNDIAL	3,190,031.56	1,517,835.70	4,707,867.26	4,707,867.26	4,631,487.51	0.00
SUBDIRECCIÓN DE MEDIO AMBIENTE	4,558,905.89	819,424.15	5,378,330.04	5,378,330.04	5,195,849.67	0.00
SUBDIRECCIÓN DE PROYECTOS Y LICITACIONES DE OBRA PÚBLICA	13,247,024.56	-765,443.66	12,481,580.90	12,481,580.90	12,024,903.44	0.00
SUBDIRECCIÓN DE CONSTRUCCIÓN DE OBRA PÚBLICA	25,775,843.27	73,218,106.38	98,993,949.65	64,273,939.23	61,593,591.08	34,720,010.42
DIRECCIÓN DE SERVICIOS MUNICIPALES	21,800,256.71	28,452,737.36	50,252,994.07	50,252,994.07	45,550,531.86	0.00
SUBDIRECCIÓN DE IMAGEN URBANA Y CONSERVACIÓN	102,790,510.45	21,732,668.90	124,523,179.35	124,523,179.35	120,068,501.41	0.00
SUBDIRECCIÓN DE LIMPIA	167,959,851.75	17,186,219.20	185,146,070.95	185,146,070.95	181,772,092.80	0.00
SUBDIRECCIÓN DE MERCADOS	27,960,604.86	2,621,726.60	30,582,331.46	30,582,331.46	29,747,296.37	0.00
SUBDIRECCIÓN DE CONTROL SANITARIO	10,911,004.06	-1,457.46	10,909,546.60	10,909,546.60	10,503,267.30	0.00
DIRECCIÓN DE DESARROLLO HUMANO	10,051,408.78	2,912,552.75	12,963,961.53	12,963,961.53	12,561,049.41	0.00
SUBDIRECCIÓN DE EDUCACIÓN CIENCIA Y TECNOLOGÍA	16,687,728.82	1,766,023.02	18,453,751.84	18,453,751.84	17,817,311.00	0.00
SUBDIRECCIÓN DE JUVENTUD, DEPORTE Y RECREACIÓN	1,093,870.74	1,794,733.74	2,888,604.48	2,888,604.48	2,826,242.26	0.00
SUBDIRECCIÓN DE BIENESTAR	1,922,151.75	-514,622.44	1,407,529.31	1,407,529.31	1,390,523.00	0.00
SUBDIRECCIÓN DE PROYECTOS AGROPECUARIOS URBANOS	5,700,303.53	-2,505,030.52	3,195,273.01	2,070,273.01	1,971,240.35	1,125,000.00
DIRECCIÓN DE SEGURIDAD PÚBLICA, VIALIDAD Y PROTECCIÓN CIUDADANA	6,134,030.09	65,283,721.95	71,417,752.04	71,437,203.70	67,342,074.13	-19,451.66
SUBDIRECCIÓN DE TECNOLOGÍAS PARA LA PREVENCIÓN Y ATENCIÓN AL DELITO	0.00	355,796.72	355,796.72	355,796.72	344,746.45	0.00
SUBDIRECCIÓN DE INVESTIGACIÓN Y ANÁLISIS ESTRATÉGICO DE SEGURIDAD	4,218,403.38	-3,760,696.81	457,706.57	457,706.57	442,556.24	0.00
SUBDIRECCIÓN DE PROXIMIDAD SOCIAL	39,738,360.79	-35,879,207.13	3,859,153.66	3,859,153.66	3,843,708.53	0.00
SUBDIRECCIÓN DE TRÁNSITO Y MOVILIDAD	66,170,355.60	4,116,230.35	70,286,585.95	70,286,585.95	68,379,984.33	0.00
SUBDIRECCIÓN DE PROTECCIÓN CIVIL	3,222,300.86	-257,183.91	2,965,116.95	2,965,116.95	2,841,480.42	0.00
DIRECCIÓN DE CULTURA Y TURISMO	16,405,661.11	-1,785,229.41	14,620,431.70	14,620,431.70	14,192,624.61	0.00
SUBDIRECCIÓN DE CULTURA	6,794,811.70	3,164,624.68	9,959,436.38	9,959,436.38	8,546,349.72	0.00
SUBDIRECCIÓN DE TURISMO	3,380,224.69	197,343.15	3,577,567.84	3,586,967.84	3,486,366.75	-9,400.00
DIRECCIÓN DE ADMINISTRACIÓN	2,077,221.97	44,604,035.70	46,681,257.67	46,655,600.47	35,836,299.74	25,657.20

F6 B) CLASIFICACIÓN ADMINISTRATIVA

del 1o. de enero al 31 de diciembre de 2019



CONCEPTO	APROBADO	AMPLIACIONES / REDUCCIONES	MODIFICADO	DEVENGADO	PAGADO	SUBEJERCICIO
GASTO NO ETIQUETADO						
SUBDIRECCIÓN DE RECURSOS HUMANOS	73,443,164.65	-7,844,141.40	65,599,023.25	65,599,023.25	63,591,445.53	0.00
SUBDIRECCIÓN DE RELACIONES LABORALES	30,342,199.06	-9,736,839.80	20,605,359.26	20,605,359.26	19,116,401.20	0.00
SUBDIRECCIÓN DE MODERNIZACIÓN ADMINISTRATIVA	9,176,569.86	-7,773,902.06	1,402,667.80	1,402,667.80	1,397,450.39	0.00
SUBDIRECCIÓN DE CONTROL DE LA GESTIÓN ADMINISTRATIVA	111,374.66	6,456,055.19	6,567,429.85	6,567,429.85	6,472,960.51	0.00
SUBDIRECCIÓN DE RECURSOS MATERIALES Y SERVICIOS GENERALES	11,585,234.83	15,024,635.42	26,609,870.25	26,609,870.25	26,179,034.30	0.00
SUBDIRECCIÓN DE PATRIMONIO Y MANTENIMIENTO DE BIENES MUEBLES	10,538,943.89	2,369,625.70	12,908,569.59	12,908,569.59	12,763,491.26	0.00
DIRECCIÓN DE ECONOMÍA	7,786,822.37	-53,746.68	7,733,075.69	7,733,075.69	7,615,832.90	0.00
SUBDIRECCIÓN DE NORMATIVIDAD Y REGULACIÓN DE LA ACTIVIDAD EMPRESARIAL	1,057,576.35	2,534,780.63	3,592,356.98	3,592,356.98	3,505,752.53	0.00
SUBDIRECCIÓN DE PROMOCIÓN Y DESARROLLO EMPRESARIAL	1,180,609.13	230,145.39	1,410,754.52	1,410,754.52	1,393,967.31	0.00
SECRETARÍA DEL AYUNTAMIENTO	26,376,356.06	-13,220,418.71	13,155,937.35	13,154,063.35	12,818,461.62	1,874.00
SUBDIRECCIÓN DE ACUERDOS DE CABILDO	5,273,556.13	-3,390,174.51	1,883,381.62	1,883,381.62	1,860,399.28	0.00
SUBDIRECCIÓN DE ATENCIÓN CIUDADANA	955,948.97	662,134.69	1,618,083.66	1,618,083.66	1,558,882.92	0.00
SUBDIRECCIÓN DE REGLAMENTOS Y NORMATIVIDAD	2,456,944.83	-1,022,677.80	1,434,267.03	1,434,267.03	1,362,723.36	0.00
DIRECCIÓN DE PLANEACIÓN Y PROYECTOS	8,061,748.23	-153,178.50	7,908,569.73	7,908,569.73	7,823,361.29	0.00
SUBDIRECCIÓN DE PLANEACIÓN	1,208,102.18	230,675.05	1,438,777.23	1,438,777.23	1,419,176.78	0.00
SUBDIRECCIÓN DE SEGUIMIENTO Y EVALUACIÓN	265,617.47	939,541.05	1,205,158.52	1,205,158.52	1,187,939.67	0.00
CONSEJERÍA JURÍDICA	12,063,664.07	-755,505.26	11,308,158.81	11,308,158.81	11,023,370.56	0.00
SUBDIRECCIÓN JURÍDICA	336,086.12	5,019,702.63	5,355,788.75	5,355,788.75	5,312,778.11	0.00
DIRECCIÓN DE CONTRALORÍA	4,050,947.82	29,273.11	4,080,220.93	4,080,220.93	3,981,542.08	0.00
SUBDIRECCIÓN DE AUDITORÍA CONTABLE, FINANCIERA Y SOCIAL	1,609,459.89	1,302,357.47	2,911,817.36	2,911,817.36	2,138,473.18	0.00
SUBDIRECCIÓN DE RESPONSABILIDADES Y SITUACIÓN PATRIMONIAL	1,009,170.77	392,473.34	1,401,644.11	1,401,644.11	1,391,709.99	0.00
SUBDIRECCIÓN DE AUDITORÍA A OBRA PÚBLICA Y SUMINISTRO	923,957.28	289,057.95	1,213,015.23	1,213,015.23	1,203,143.29	0.00
DIRECCIÓN DE COMUNICACIÓN SOCIAL Y RELACIONES PÚBLICAS	4,542,546.48	7,869,147.76	12,411,694.24	12,411,694.24	10,677,633.44	0.00
SUBDIRECCIÓN DE COMUNICACIÓN	9,768,894.80	-2,432,982.35	7,335,912.45	7,335,912.45	7,232,410.49	0.00
SUBDIRECCIÓN DE RELACIONES PÚBLICAS	2,478,158.00	-220,125.01	2,258,032.99	2,258,032.99	2,153,421.61	0.00
COORDINACIÓN EJECUTIVA DEL MERCADO DE ABASTOS (CEMERCA)	151,250.01	4,473,362.23	4,624,612.24	4,624,612.24	4,524,131.03	0.00
DIRECCIÓN DE SISTEMAS DE INFORMACIÓN	170,000.00	5,238,711.16	5,408,711.16	5,408,711.16	5,228,319.65	0.00
DIRECCIÓN DE RELACIONES INTERNACIONALES	800,000.00	1,938,182.23	2,738,182.23	2,738,182.23	2,719,536.83	0.00
UNIDAD DE TRANSPARENCIA Y ACCESO A LA INFORMACIÓN	132,000.00	595,250.81	727,250.81	727,250.81	724,604.46	0.00
ALCALDÍA MUNICIPAL	5,065,205.91	236,230.84	5,301,436.75	5,301,436.75	5,155,812.34	0.00
COMITÉ MUNICIPAL DEL SISTEMA PARA EL DESARROLLO INTEGRAL DE LA FAMILIA	38,778,634.19	8,588,168.31	47,366,802.50	47,366,802.50	46,651,062.31	0.00
INSTITUTO MUNICIPAL DE LA MUJER	11,169,269.00	-916,140.88	10,253,128.12	10,253,128.12	10,060,020.24	0.00
AGENCIA DE DONAJÍ	508,114.14	190,582.45	698,696.59	698,696.59	698,297.60	0.00
AGENCIA DE PUEBLO NUEVO	749,671.53	-1,549.93	748,121.60	748,121.60	742,337.83	0.00
AGENCIA DE SAN FELIPE DEL AGUA	497,546.98	209,426.45	706,973.43	706,973.43	706,174.39	0.00
AGENCIA DE SAN JUAN CHAPULTEPEC	503,814.86	122,348.50	626,163.36	626,163.36	625,764.36	0.00
AGENCIA DE TRINIDAD DE VIGUERA	475,762.56	112,560.93	588,323.49	588,323.49	587,924.48	0.00



CONCEPTO	APROBADO	AMPLIACIONES / REDUCCIONES	MODIFICADO	DEVENGADO	PAGADO	SUBEJERCICIO
GASTO NO ETIQUETADO						
AGENCIA DE SANTA ROSA PANZACOLA	1,050,415.49	95,449.99	1,145,865.48	1,145,865.48	1,122,425.81	0.00
AGENCIA DE MONTOYA	482,299.74	120,657.31	602,957.05	602,957.05	602,558.05	0.00
AGENCIA DE CANDIANI	487,807.32	87,110.14	574,917.46	574,917.46	574,368.47	0.00
AGENCIA DE CINCO SEÑORES	507,647.90	307,271.49	814,919.39	814,919.39	813,144.65	0.00
AGENCIA DE DOLORES	495,248.36	64,908.69	560,157.05	560,157.05	559,758.05	0.00
AGENCIA DE GUADALUPE VICTORIA	661,279.29	190,956.22	852,235.51	852,235.51	846,974.55	0.00
AGENCIA DE SAN MARTIN MEXICAPAM DE CÁRDENAS	822,712.20	98,857.75	921,569.95	921,569.95	907,603.37	0.00
AGENCIA DE SAN LUIS BELTRÁN	485,822.34	194,712.47	680,534.81	680,534.81	680,135.82	0.00
Total GASTO NO ETIQUETADO	1,133,436,896.92	233,408,669.07	1,366,845,565.99	1,331,027,533.23	1,276,939,231.68	35,818,032.76
GASTO ETIQUETADO						
PRESIDENCIA MUNICIPAL	0.00	0.00	0.00	0.00	0.00	0.00
SINDICATURAS	0.00	0.00	0.00	0.00	0.00	0.00
REGIDURÍAS	0.00	0.00	0.00	0.00	0.00	0.00
DIRECCIÓN DE GOBIERNO	0.00	0.00	0.00	0.00	0.00	0.00
SUBDIRECCIÓN DE GOBIERNO	0.00	0.00	0.00	0.00	0.00	0.00
SUBDIRECCIÓN DE AGENCIAS Y COLONIAS	0.00	0.00	0.00	0.00	0.00	0.00
TESORERÍA	23,166,895.13	-20,958,911.14	2,207,983.99	2,207,984.00	2,207,984.00	-0.01
SUBDIRECCION	0.00	0.00	0.00	0.00	0.00	0.00
SUBDIRECCIÓN DE INGRESOS	0.00	0.00	0.00	0.00	0.00	0.00
SUBDIRECCIÓN DE GESTIÓN FINANCIERA	0.00	0.00	0.00	0.00	0.00	0.00
SUBDIRECCIÓN DE EGRESOS Y CONTROL PRESUPUESTAL	0.00	18,315,532.66	18,315,532.66	18,315,532.66	13,172,205.00	0.00
SUBDIRECCIÓN DE CONTABILIDAD	0.00	0.00	0.00	0.00	0.00	0.00
DIRECCIÓN DE DESARROLLO URBANO, OBRAS PÚBLICAS Y MEDIO AMBIENTE	0.00	0.00	0.00	0.00	0.00	0.00
SUBDIRECCIÓN DE PLANEACIÓN URBANA Y LICENCIAS	0.00	0.00	0.00	0.00	0.00	0.00
SUBDIRECCIÓN DEL CENTRO HISTÓRICO Y PATRIMONIO MUNDIAL	0.00	0.00	0.00	0.00	0.00	0.00
SUBDIRECCIÓN DE MEDIO AMBIENTE	0.00	0.00	0.00	0.00	0.00	0.00
SUBDIRECCIÓN DE PROYECTOS Y LICITACIONES DE OBRA PÚBLICA	0.00	0.00	0.00	0.00	0.00	0.00
SUBDIRECCIÓN DE CONSTRUCCIÓN DE OBRA PÚBLICA	119,477,991.14	47,044,037.22	166,522,028.36	75,672,667.06	62,827,574.88	90,849,361.30
DIRECCIÓN DE SERVICIOS MUNICIPALES	0.00	7,994,475.73	7,994,475.73	7,994,475.73	7,994,475.73	0.00
SUBDIRECCIÓN DE IMAGEN URBANA Y CONSERVACIÓN	17,000,000.00	4,340,301.36	21,340,301.36	21,340,301.36	21,340,301.36	0.00
SUBDIRECCIÓN DE LIMPIA	0.00	0.00	0.00	0.00	0.00	0.00
SUBDIRECCIÓN DE MERCADOS	0.00	0.00	0.00	0.00	0.00	0.00
SUBDIRECCIÓN DE CONTROL SANITARIO	0.00	0.00	0.00	0.00	0.00	0.00
DIRECCIÓN DE DESARROLLO HUMANO	0.00	0.00	0.00	0.00	0.00	0.00
SUBDIRECCIÓN DE EDUCACIÓN CIENCIA Y TECNOLOGÍA	0.00	0.00	0.00	0.00	0.00	0.00
SUBDIRECCIÓN DE JUVENTUD, DEPORTE Y RECREACIÓN	0.00	0.00	0.00	0.00	0.00	0.00
SUBDIRECCIÓN DE BIENESTAR	0.00	0.00	0.00	0.00	0.00	0.00

CONCEPTO	APROBADO	AMPLIACIONES / REDUCCIONES	MODIFICADO	DEVENGADO	PAGADO	SUBEJERCICIO
GASTO ETIQUETADO						
SUBDIRECCIÓN DE PROYECTOS AGROPECUARIOS URBANOS	0.00	0.00	0.00	0.00	0.00	0.00
DIRECCIÓN DE SEGURIDAD PÚBLICA, VIALIDAD Y PROTECCIÓN CIUDADANA	6,613,037.13	150,623,955.23	157,236,992.36	157,236,992.36	157,190,551.91	0.00
SUBDIRECCIÓN DE TECNOLOGÍAS PARA LA PREVENCIÓN Y ATENCIÓN AL DELITO	515,000.00	206,464.26	721,464.26	721,464.26	721,172.49	0.00
SUBDIRECCIÓN DE INVESTIGACIÓN Y ANÁLISIS ESTRATÉGICO DE SEGURIDAD	2,142,645.10	-1,446,838.57	695,806.53	695,806.52	695,511.68	0.01
SUBDIRECCIÓN DE PROXIMIDAD SOCIAL	125,823,629.85	-125,250,683.90	572,945.95	572,945.95	572,809.23	0.00
SUBDIRECCIÓN DE TRÁNSITO Y MOVILIDAD	0.00	565,597.39	565,597.39	565,597.39	565,597.39	0.00
SUBDIRECCIÓN DE PROTECCIÓN CIVIL	2,035,733.34	1,497,196.66	3,532,930.00	3,532,930.00	3,531,546.80	0.00
DIRECCIÓN DE CULTURA Y TURISMO	3,000,000.00	-3,000,000.00	0.00	0.00	0.00	0.00
SUBDIRECCIÓN DE CULTURA	0.00	0.00	0.00	0.00	0.00	0.00
SUBDIRECCIÓN DE TURISMO	0.00	0.00	0.00	0.00	0.00	0.00
DIRECCIÓN DE ADMINISTRACIÓN	0.00	0.00	0.00	0.00	0.00	0.00
SUBDIRECCIÓN DE RECURSOS HUMANOS	0.00	0.00	0.00	0.00	0.00	0.00
SUBDIRECCIÓN DE RELACIONES LABORALES	0.00	0.00	0.00	0.00	0.00	0.00
SUBDIRECCIÓN DE MODERNIZACIÓN ADMINISTRATIVA	0.00	0.00	0.00	0.00	0.00	0.00
SUBDIRECCIÓN DE CONTROL DE LA GESTIÓN ADMINISTRATIVA	0.00	0.00	0.00	0.00	0.00	0.00
SUBDIRECCIÓN DE RECURSOS MATERIALES Y SERVICIOS GENERALES	0.00	0.00	0.00	0.00	0.00	0.00
SUBDIRECCIÓN DE PATRIMONIO Y MANTENIMIENTO DE BIENES MUEBLES	0.00	0.00	0.00	0.00	0.00	0.00
DIRECCIÓN DE ECONOMÍA	0.00	840,000.00	840,000.00	840,000.00	840,000.00	0.00
SUBDIRECCIÓN DE NORMATIVIDAD Y REGULACIÓN DE LA ACTIVIDAD EMPRESARIAL	0.00	0.00	0.00	0.00	0.00	0.00
SUBDIRECCIÓN DE PROMOCIÓN Y DESARROLLO EMPRESARIAL	0.00	0.00	0.00	0.00	0.00	0.00
SECRETARÍA DEL AYUNTAMIENTO	0.00	0.00	0.00	0.00	0.00	0.00
SUBDIRECCIÓN DE ACUERDOS DE CABILDO	0.00	0.00	0.00	0.00	0.00	0.00
SUBDIRECCIÓN DE ATENCIÓN CIUDADANA	0.00	0.00	0.00	0.00	0.00	0.00
SUBDIRECCIÓN DE REGLAMENTOS Y NORMATIVIDAD	0.00	0.00	0.00	0.00	0.00	0.00
DIRECCIÓN DE PLANEACIÓN Y PROYECTOS	0.00	0.00	0.00	0.00	0.00	0.00
SUBDIRECCIÓN DE PLANEACIÓN	0.00	0.00	0.00	0.00	0.00	0.00
SUBDIRECCIÓN DE SEGUIMIENTO Y EVALUACIÓN	0.00	0.00	0.00	0.00	0.00	0.00
CONSEJERÍA JURÍDICA	0.00	0.00	0.00	0.00	0.00	0.00
SUBDIRECCIÓN JURÍDICA	0.00	0.00	0.00	0.00	0.00	0.00
DIRECCIÓN DE CONTRALORÍA	0.00	0.00	0.00	0.00	0.00	0.00
SUBDIRECCIÓN DE AUDITORÍA CONTABLE, FINANCIERA Y SOCIAL	0.00	0.00	0.00	0.00	0.00	0.00
SUBDIRECCIÓN DE RESPONSABILIDADES Y SITUACIÓN PATRIMONIAL	0.00	0.00	0.00	0.00	0.00	0.00
SUBDIRECCIÓN DE AUDITORÍA A OBRA PÚBLICA Y SUMINISTRO	0.00	0.00	0.00	0.00	0.00	0.00
DIRECCIÓN DE COMUNICACIÓN SOCIAL Y RELACIONES PÚBLICAS	0.00	0.00	0.00	0.00	0.00	0.00
SUBDIRECCIÓN DE COMUNICACIÓN	0.00	0.00	0.00	0.00	0.00	0.00
SUBDIRECCIÓN DE RELACIONES PÚBLICAS	0.00	0.00	0.00	0.00	0.00	0.00

CONCEPTO	APROBADO	AMPLIACIONES / REDUCCIONES	MODIFICADO	DEVENGADO	PAGADO	SUBEJERCICIO
GASTO ETIQUETADO						
COORDINACIÓN EJECUTIVA DEL MERCADO DE ABASTOS (CEMERCA)	0.00	0.00	0.00	0.00	0.00	0.00
DIRECCIÓN DE SISTEMAS DE INFORMACIÓN	0.00	0.00	0.00	0.00	0.00	0.00
DIRECCIÓN DE RELACIONES INTERNACIONALES	0.00	0.00	0.00	0.00	0.00	0.00
UNIDAD DE TRANSPARENCIA Y ACCESO A LA INFORMACIÓN	0.00	0.00	0.00	0.00	0.00	0.00
ALCALDÍA MUNICIPAL	0.00	0.00	0.00	0.00	0.00	0.00
COMITÉ MUNICIPAL DEL SISTEMA PARA EL DESARROLLO INTEGRAL DE LA FAMILIA	0.00	0.00	0.00	0.00	0.00	0.00
INSTITUTO MUNICIPAL DE LA MUJER	0.00	0.00	0.00	0.00	0.00	0.00
AGENCIA DE DONAJÍ	0.00	0.00	0.00	0.00	0.00	0.00
AGENCIA DE PUEBLO NUEVO	0.00	0.00	0.00	0.00	0.00	0.00
AGENCIA DE SAN FELIPE DEL AGUA	0.00	0.00	0.00	0.00	0.00	0.00
AGENCIA DE SAN JUAN CHAPULTEPEC	0.00	0.00	0.00	0.00	0.00	0.00
AGENCIA DE TRINIDAD DE VIGUERA	0.00	0.00	0.00	0.00	0.00	0.00
AGENCIA DE SANTA ROSA PANZACOLA	0.00	0.00	0.00	0.00	0.00	0.00
AGENCIA DE MONTOYA	0.00	0.00	0.00	0.00	0.00	0.00
AGENCIA DE CANDIANI	0.00	0.00	0.00	0.00	0.00	0.00
AGENCIA DE CINCO SEÑORES	0.00	0.00	0.00	0.00	0.00	0.00
AGENCIA DE DOLORES	0.00	0.00	0.00	0.00	0.00	0.00
AGENCIA DE GUADALUPE VICTORIA	0.00	0.00	0.00	0.00	0.00	0.00
AGENCIA DE SAN MARTIN MEXICAPAM DE CÁRDENAS	0.00	0.00	0.00	0.00	0.00	0.00
AGENCIA DE SAN LUIS BELTRÁN	0.00	0.00	0.00	0.00	0.00	0.00
Total GASTO ETIQUETADO	299,774,931.69	80,771,126.90	380,546,058.59	289,696,697.29	271,659,730.47	90,849,361.30
Total	1,433,211,828.61	314,179,795.97	1,747,391,624.58	1,620,724,230.52	1,548,598,962.15	126,667,394.06



MUNICIPIO DE OAXACA DE JUAREZ

F6 B) CLASIFICACIÓN ADMINISTRATIVA

del 1o. de enero al 31 de diciembre de 2019



CONCEPTO	APROBADO	AMPLIACIONES / REDUCCIONES	MODIFICADO	DEVENGADO	PAGADO	SUBEJERCICIO
OSWALDO GARCÍA JARQUÍN PRESIDENTE MUNICIPAL		INDIRA ZURITA LARA SINDICA PRIMERA MUNICIPAL		JORGE CASTRO CAMPOS SINDICO SEGUNDO MUNICIPAL		
TANIA CABALLERO NAVARRO REGIDORA DE HACIENDA MUNICIPAL				REBECA MORALES GARCÍA TESORERA MUNICIPAL		

CONCEPTO	APROBADO	AMPLIACIONES / REDUCCIONES	MODIFICADO	DEVENGADO	PAGADO	SUBEJERCICIO
GASTO NO ETIQUETADO						
GOBIERNO	572,548,703.44	77,426,903.10	649,975,606.54	649,990,184.20	619,553,825.67	-14,577.66
LEGISLACION	7,593,535.76	2,013,161.87	9,606,697.63	9,606,697.63	8,714,868.54	0.00
JUSTICIA	20,753,109.76	10,782,889.78	31,535,999.54	31,562,899.54	30,944,383.67	-26,900.00
COORDINACION DE LA POLITICA DE GOBIERNO	209,440,080.84	76,692,214.57	286,132,295.41	286,106,638.21	268,573,344.03	25,657.20
RELACIONES EXTERIORES	0.00	0.00	0.00	0.00	0.00	0.00
ASUNTOS FINANCIEROS Y HACENDARIOS	159,132,085.35	-31,516,211.14	127,615,874.21	127,611,631.41	124,707,583.71	4,242.80
SEGURIDAD NACIONAL	0.00	0.00	0.00	0.00	0.00	0.00
ASUNTOS DE ORDEN PUBLICO Y DE SEGURIDAD INTERIOR	119,483,450.72	29,858,661.17	149,342,111.89	149,361,563.55	143,194,550.10	-19,451.66
OTROS SERVICIOS GENERALES	56,146,441.01	-10,403,813.15	45,742,627.86	45,740,753.86	43,419,095.62	1,874.00
DESARROLLO SOCIAL	531,077,299.83	154,858,472.89	685,935,772.72	650,093,762.30	627,190,861.91	35,842,010.42
PROTECCION AMBIENTAL	4,558,905.89	819,424.15	5,378,330.04	5,378,330.04	5,195,849.67	0.00
VIVIENDA Y SERVICIOS A LA COMUNIDAD	454,107,843.96	141,905,412.25	596,013,256.21	560,171,245.79	540,730,379.18	35,842,010.42
SALUD	0.00	0.00	0.00	0.00	0.00	0.00
RECREACION, CULTURA Y OTRAS MANIFESTACIONES SOCIALES	6,794,811.70	3,164,624.68	9,959,436.38	9,959,436.38	8,546,349.72	0.00
EDUCACION	0.00	0.00	0.00	0.00	0.00	0.00
PROTECCION SOCIAL	38,778,634.19	8,588,168.31	47,366,802.50	47,366,802.50	46,651,062.31	0.00
OTROS ASUNTOS SOCIALES	26,837,104.09	380,843.50	27,217,947.59	27,217,947.59	26,067,221.03	0.00
DESARROLLO ECONOMICO	29,810,893.65	1,123,293.08	30,934,186.73	30,943,586.73	30,194,544.10	-9,400.00
ASUNTOS ECONOMICOS, COMERCIALES Y LABORALES EN GENERAL	10,025,007.85	2,711,179.34	12,736,187.19	12,736,187.19	12,515,552.74	0.00
AGROPECUARIA, SILVICULTURA, PESCA Y CAZA	0.00	0.00	0.00	0.00	0.00	0.00
COMBUSTIBLES Y ENERGIA	0.00	0.00	0.00	0.00	0.00	0.00
MINERIA, MANUFACTURAS Y CONSTRUCCION	0.00	0.00	0.00	0.00	0.00	0.00
TRANSPORTE	0.00	0.00	0.00	0.00	0.00	0.00
COMUNICACIONES	0.00	0.00	0.00	0.00	0.00	0.00
TURISMO	19,785,885.80	-1,587,886.26	18,197,999.54	18,207,399.54	17,678,991.36	-9,400.00
CIENCIA, TECNOLOGIA E INNOVACION	0.00	0.00	0.00	0.00	0.00	0.00
OTRAS INDUSTRIAS Y OTROS ASUNTOS ECONOMICOS	0.00	0.00	0.00	0.00	0.00	0.00
OTRAS NO CLASIFICADAS EN FUNCIONES ANTERIORES	0.00	0.00	0.00	0.00	0.00	0.00
TRANSACCIONES DE LA DEUDA PUBLICA / COSTO FINANCIERO DE LA DEUDA	0.00	0.00	0.00	0.00	0.00	0.00
TRANSFERENCIAS, PARTICIPACIONES Y APORTACIONES ENTRE DIFERENTES NIVELES Y SANEAMIENTO DEL SISTEMA FINANCIERO	0.00	0.00	0.00	0.00	0.00	0.00
ADEUDOS DE EJERCICIOS FISCALES ANTERIORES	0.00	0.00	0.00	0.00	0.00	0.00
Total GASTO NO ETIQUETADO	1,133,436,896.92	233,408,669.07	1,366,845,565.99	1,331,027,533.23	1,276,939,231.68	35,818,032.76
GASTO ETIQUETADO						
GOBIERNO	160,296,940.55	24,952,312.59	185,249,253.14	185,249,253.14	178,657,378.50	0.00
LEGISLACION	0.00	1,400,000.00	1,400,000.00	1,400,000.00	0.00	0.00
JUSTICIA	0.00	0.00	0.00	0.00	0.00	0.00
COORDINACION DE LA POLITICA DE GOBIERNO	0.00	0.00	0.00	0.00	0.00	0.00
RELACIONES EXTERIORES	0.00	0.00	0.00	0.00	0.00	0.00



CONCEPTO	APROBADO	AMPLIACIONES / REDUCCIONES	MODIFICADO	DEVENGADO	PAGADO	SUBEJERCICIO
GASTO ETIQUETADO						
ASUNTOS FINANCIEROS Y HACENDARIOS	23,166,895.13	-2,643,378.48	20,523,516.65	20,523,516.66	15,380,189.00	-0.01
SEGURIDAD NACIONAL	0.00	0.00	0.00	0.00	0.00	0.00
ASUNTOS DE ORDEN PUBLICO Y DE SEGURIDAD INTERIOR	137,130,045.42	26,195,691.07	163,325,736.49	163,325,736.48	163,277,189.50	0.01
OTROS SERVICIOS GENERALES	0.00	0.00	0.00	0.00	0.00	0.00
DESARROLLO SOCIAL	136,477,991.14	57,978,814.31	194,456,805.45	103,607,444.15	92,162,351.97	90,849,361.30
PROTECCION AMBIENTAL	0.00	0.00	0.00	0.00	0.00	0.00
VIVIENDA Y SERVICIOS A LA COMUNIDAD	136,477,991.14	57,978,814.31	194,456,805.45	103,607,444.15	92,162,351.97	90,849,361.30
SALUD	0.00	0.00	0.00	0.00	0.00	0.00
RECREACION, CULTURA Y OTRAS MANIFESTACIONES SOCIALES	0.00	0.00	0.00	0.00	0.00	0.00
EDUCACION	0.00	0.00	0.00	0.00	0.00	0.00
PROTECCION SOCIAL	0.00	0.00	0.00	0.00	0.00	0.00
OTROS ASUNTOS SOCIALES	0.00	0.00	0.00	0.00	0.00	0.00
DESARROLLO ECONOMICO	3,000,000.00	-2,160,000.00	840,000.00	840,000.00	840,000.00	0.00
ASUNTOS ECONOMICOS, COMERCIALES Y LABORALES EN GENERAL	0.00	840,000.00	840,000.00	840,000.00	840,000.00	0.00
AGROPECUARIA, SILVICULTURA, PESCA Y CAZA	0.00	0.00	0.00	0.00	0.00	0.00
COMBUSTIBLES Y ENERGIA	0.00	0.00	0.00	0.00	0.00	0.00
MINERIA, MANUFACTURAS Y CONSTRUCCION	0.00	0.00	0.00	0.00	0.00	0.00
TRANSPORTE	0.00	0.00	0.00	0.00	0.00	0.00
COMUNICACIONES	0.00	0.00	0.00	0.00	0.00	0.00
TURISMO	3,000,000.00	-3,000,000.00	0.00	0.00	0.00	0.00
CIENCIA, TECNOLOGIA E INNOVACION	0.00	0.00	0.00	0.00	0.00	0.00
OTRAS INDUSTRIAS Y OTROS ASUNTOS ECONOMICOS	0.00	0.00	0.00	0.00	0.00	0.00
OTRAS NO CLASIFICADAS EN FUNCIONES ANTERIORES	0.00	0.00	0.00	0.00	0.00	0.00
TRANSACCIONES DE LA DEUDA PUBLICA / COSTO FINANCIERO DE LA DEUDA	0.00	0.00	0.00	0.00	0.00	0.00
TRANSFERENCIAS, PARTICIPACIONES Y APORTACIONES ENTRE DIFERENTES NIVELES Y SANEAMIENTO DEL SISTEMA FINANCIERO	0.00	0.00	0.00	0.00	0.00	0.00
ADEUDOS DE EJERCICIOS FISCALES ANTERIORES	0.00	0.00	0.00	0.00	0.00	0.00
Total GASTO ETIQUETADO	299,774,931.69	80,771,126.90	380,546,058.59	289,696,697.29	271,659,730.47	90,849,361.30
Total	1,433,211,828.61	314,179,795.97	1,747,391,624.58	1,620,724,230.52	1,548,598,962.15	126,667,394.06



MUNICIPIO DE OAXACA DE JUAREZ

F6 C) CLASIFICACIÓN FUNCIONAL

del 1o. de enero al 31 de diciembre de 2019



CONCEPTO	APROBADO	AMPLIACIONES / REDUCCIONES	MODIFICADO	DEVENGADO	PAGADO	SUBEJERCICIO
OSWALDO GARCÍA JARQUÍN PRESIDENTE MUNICIPAL		INDIRA ZURITA LARA SINDICA PRIMERA MUNICIPAL		JORGE CASTRO CAMPOS SINDICO SEGUNDO MUNICIPAL		
TANIA CABALLERO NAVARRO REGIDORA DE HACIENDA MUNICIPAL				REBECA MORALES GARCÍA TESORERA MUNICIPAL		

F6 D) CLASIFICACIÓN DE SERVICIOS PERSONALES POR CATEGORÍA

del 1o. de enero al 31 de diciembre de 2019



ESTADOS ANÁLITICOS DEL EJERCICIO DEL PRESUPUESTO DE EGRESOS DETALLADOS-LDF
(PESOS)

CONCEPTO	APROBADO	AMPLIACIONES / REDUCCIONES	MODIFICADO	DEVENGADO	PAGADO	SUBEJERCICIO
GASTO NO ETIQUETADO						
Personal Administrativo y de Servicio Público	810,996,565.17	-6,481,596.07	804,514,969.10	804,514,969.10	785,810,967.75	0.00
Magisterio	0.00	0.00	0.00	0.00	0.00	0.00
Servicios de Salud	0.00	0.00	0.00	0.00	0.00	0.00
Personal Administrativo	0.00	0.00	0.00	0.00	0.00	0.00
Personal Médico, Paramédico y afín	0.00	0.00	0.00	0.00	0.00	0.00
Seguridad Pública	106,243,131.92	4,143,778.06	110,386,909.98	110,386,909.98	104,658,223.93	0.00
Gastos asociados a la implementación de nuevas leyes federales o reformas a las mismas	0.00	0.00	0.00	0.00	0.00	0.00
Programa 1	0.00	0.00	0.00	0.00	0.00	0.00
Sentencias laborales definitivas	0.00	0.00	0.00	0.00	0.00	0.00
Total GASTO NO ETIQUETADO	917,239,697.09	-2,337,818.01	914,901,879.08	914,901,879.08	890,469,191.68	0.00
GASTO ETIQUETADO						
Personal Administrativo y de Servicio Público	0.00	3,252,990.02	3,252,990.02	3,252,990.02	3,252,990.02	0.00
Magisterio	0.00	0.00	0.00	0.00	0.00	0.00
Servicios de Salud	0.00	0.00	0.00	0.00	0.00	0.00
Personal Administrativo	0.00	0.00	0.00	0.00	0.00	0.00
Personal Médico, Paramédico y afín	0.00	0.00	0.00	0.00	0.00	0.00
Seguridad Pública	127,859,363.19	3,795,286.79	131,654,649.98	131,654,649.98	131,606,103.00	0.00
Gastos asociados a la implementación de nuevas leyes federales o reformas a las mismas	0.00	0.00	0.00	0.00	0.00	0.00
Programa 1	0.00	0.00	0.00	0.00	0.00	0.00
Sentencias laborales definitivas	0.00	0.00	0.00	0.00	0.00	0.00
Total GASTO ETIQUETADO	127,859,363.19	7,048,276.81	134,907,640.00	134,907,640.00	134,859,093.02	0.00
Total	1,045,099,060.28	4,710,458.80	1,049,809,519.08	1,049,809,519.08	1,025,328,284.70	0.00



MUNICIPIO DE OAXACA DE JUAREZ

F6 D) CLASIFICACIÓN DE SERVICIOS PERSONALES POR CATEGORÍA

del 1o. de enero al 31 de diciembre de 2019



**ESTADOS ANÁLITICOS DEL EJERCICIO DEL PRESUPUESTO DE EGRESOS DETALLADOS-LDF
(PESOS)**

CONCEPTO	APROBADO	AMPLIACIONES / REDUCCIONES	MODIFICADO	DEVENGADO	PAGADO	SUBEJERCICIO
----------	----------	-------------------------------	------------	-----------	--------	--------------

OSWALDO GARCÍA JARQUÍN
PRESIDENTE MUNICIPAL

INDIRA ZURITA LARA
SINDICA PRIMERA MUNICIPAL

JORGE CASTRO CAMPOS
SINDICO SEGUNDO MUNICIPAL

TANIA CABALLERO NAVARRO
REGIDORA DE HACIENDA MUNICIPAL

REBECA MORALES GARCÍA
TESORERA MUNICIPAL



MUNICIPIO DE OAXACA DE JUÁREZ
Guía de Cumplimiento de la Ley de Disciplina Financiera de las Entidades Federativas y Municipios
Del 1 de enero al 31 de diciembre de 2019



Indicadores de Observancia (c)	Implementación		Resultado		Fundamento	Comentarios
	SI	NO	Monto o valor	Unidad (pesos/porcentaje)		
	Mecanismo de Verificación	Fecha estimada de cumplimiento				
INDICADORES PRESUPUESTARIOS						
A. INDICADORES CUANTITATIVOS						
1 Balance Presupuestario Sostenible (j)						
a. Propuesto	Iniciativa de Ley de Ingresos y Proyecto de Presupuesto de Egresos			pesos	Art. 6 y 19 de la LDF	
b. Aprobado	Ley de Ingresos y Presupuesto de Egresos			pesos	Art. 6 y 19 de la LDF	
c. Ejercido	Cuenta Pública / Formato 4 LDF			pesos	Art. 6 y 19 de la LDF	
2 Balance Presupuestario de Recursos Disponibles Sostenible (k)						
a. Propuesto	Iniciativa de Ley de Ingresos y Proyecto de Presupuesto de Egresos			pesos	Art. 6 y 19 de la LDF	
b. Aprobado	Ley de Ingresos y Presupuesto de Egresos			pesos	Art. 6 y 19 de la LDF	
c. Ejercido	Cuenta Pública / Formato 4 LDF		54,944,474.52	pesos	Art. 6 y 19 de la LDF	
3 Financiamiento Neto dentro del Techo de Financiamiento Neto (l)						
a. Propuesto	Iniciativa de Ley de Ingresos			pesos	Art. 6, 19 y 46 de la LDF	
b. Aprobado	Ley de Ingresos			pesos	Art. 6, 19 y 46 de la LDF	
c. Ejercido	Cuenta Pública / Formato 4 LDF		15,444,178.15	pesos	Art. 6, 19 y 46 de la LDF	
4 Recursos destinados a la atención de desastres naturales						
a. Asignación al fideicomiso para desastres naturales (m)						
a.1 Aprobado	Reporte Trim. Formato 6 a)			pesos	Art. 9 de la LDF	
a.2 Pagado	Cuenta Pública / Formato 6 a)			pesos	Art. 9 de la LDF	
b. Aportación promedio realizada por la Entidad Federativa durante los 5 ejercicios previos, para infraestructura dañada por desastres naturales (n)	Autorizaciones de recursos aprobados por el FONDEN			pesos	Art. 9 de la LDF	
c. Saldo del fideicomiso para desastres naturales (o)	Cuenta Pública / Auxiliar de Cuentas			pesos	Art. 9 de la LDF	
d. Costo promedio de los últimos 5 ejercicios de la reconstrucción de infraestructura dañada por desastres naturales (p)	Autorizaciones de recursos aprobados por el FONDEN			pesos	Art. 9 de la LDF	
5 Techo para servicios personales (q)						
a. Asignación en el Presupuesto de Egresos	Reporte Trim. Formato 6 d)		1,045,099,060.28	pesos	Art. 10 y 21 de la LDF	
b. Ejercido	Reporte Trim. Formato 6 d)		1,049,809,519.08	pesos	Art. 13 fracc. V y 21 de la LDF	

6 Previsiones de gasto para compromisos de pago derivados de APPs (r)							
a.	Asignación en el Presupuesto de Egresos	Presupuesto de Egresos			pesos	Art. 11 y 21 de la LDF	
7 Techo de ADEFAS para el ejercicio fiscal (s)							
a.	Propuesto	Proyecto de Presupuesto de Egresos		17,107,189.45	pesos	Art. 12 y 20 de la LDF	
b.	Aprobado	Reporte Trim. Formato 6 a)		17,107,189.45	pesos	Art. 12 y 20 de la LDF	
c.	Ejercido	Cuenta Pública / Formato 6 a)		4,403,460.37	pesos	Art. 12 y 20 de la LDF	
B. INDICADORES CUALITATIVOS							
1 Iniciativa de Ley de Ingresos y Proyecto de Presupuesto de Egresos							
a.	Objetivos anuales, estrategias y metas para el ejercicio fiscal (t)	Iniciativa de Ley de Ingresos y Proyecto de Presupuesto de Egresos				Art. 5 y 18 de la LDF	
b.	Proyecciones de ejercicios posteriores (u)	Iniciativa de Ley de Ingresos y Proyecto de Presupuesto de Egresos / Formatos 7 a) y b)				Art. 5 y 18 de la LDF	
c.	Descripción de riesgos relevantes y propuestas de acción para enfrentarlos (v)	Iniciativa de Ley de Ingresos y Proyecto de Presupuesto de Egresos				Art. 5 y 18 de la LDF	
d.	Resultados de ejercicios fiscales anteriores y el ejercicio fiscal en cuestión (w)	Iniciativa de Ley de Ingresos y Proyecto de Presupuesto de Egresos / Formatos 7 c) y d)				Art. 5 y 18 de la LDF	
e.	Estudio actuarial de las pensiones de sus trabajadores (x)	Proyecto de Presupuesto de Egresos / Formato 8				Art. 5 y 18 de la LDF	
2 Balance Presupuestario de Recursos Disponibles, en caso de ser negativo							
a.	Razones excepcionales que justifican el Balance Presupuestario de Recursos Disponibles negativo (y)	Iniciativa de Ley de Ingresos o Proyecto de Presupuesto de Egresos				Art. 6 y 19 de la LDF	
b.	Fuente de recursos para cubrir el Balance Presupuestario de Recursos Disponibles negativo (z)	Iniciativa de Ley de Ingresos o Proyecto de Presupuesto de Egresos				Art. 6 y 19 de la LDF	
c.	Número de ejercicios fiscales y acciones necesarias para cubrir el Balance Presupuestario de Recursos Disponibles negativo (aa)	Iniciativa de Ley de Ingresos o Proyecto de Presupuesto de Egresos				Art. 6 y 19 de la LDF	
d.	Informes Trimestrales sobre el avance de las acciones para recuperar el Balance Presupuestario de Recursos Disponibles (bb)	Reporte Trim. y Cuenta Pública				Art. 6 y 19 de la LDF	
3 Servicios Personales							
a.	Remuneraciones de los servidores públicos (cc)	Proyecto de Presupuesto		1,045,099,060.28		Art. 10 y 21 de la LDF	
b.	Previsiones salariales y económicas para cubrir incrementos salariales, creación de plazas y otros (dd)	Proyecto de Presupuesto				Art. 10 y 21 de la LDF	
INDICADORES DEL EJERCICIO PRESUPUESTARIO							
A. INDICADORES CUANTITATIVOS							
1 Ingresos Excedentes derivados de Ingresos de Libre Disposición							
a.	Monto de Ingresos Excedentes derivados de ILD (ee)	Cuenta Pública / Formato 5		365,327,709.38	pesos	Art. 14 y 21 de la LDF	
b.	Monto de Ingresos Excedentes derivados de ILD destinados al fin del A.14, fracción I de la LDF (ff)	Cuenta Pública			pesos	Art. 14 y 21 de la LDF	
c.	Monto de Ingresos Excedentes derivados de ILD destinados al fin del A.14, fracción II, a) de la LDF (gg)	Cuenta Pública			pesos	Art. 14 y 21 de la LDF	

d.	Monto de Ingresos Excedentes derivados de ILD destinados al fin del A.14, fracción II, b) de la LDF (hh)	Cuenta Pública			pesos	Art. 14 y 21 de la LDF	
e.	Monto de Ingresos Excedentes derivados de ILD destinados al fin del artículo noveno transitorio de la LDF (ii)				pesos	Art. Noveno Transitorio de la LDF	
B. INDICADORES CUALITATIVOS							
1	Análisis Costo-Beneficio para programas o proyectos de inversión mayores a 10 millones de UDIS (jj)	Página de internet de la Secretaría de Finanzas o Tesorería Municipal				Art. 13 frac. III y 21 de la LDF	
2	Análisis de conveniencia y análisis de transferencia de riesgos de los proyectos APPs (kk)	Página de internet de la Secretaría de Finanzas o Tesorería Municipal				Art. 13 frac. III y 21 de la LDF	
3	Identificación de población objetivo, destino y temporalidad de subsidios (ll)	Página de internet de la Secretaría de Finanzas o Tesorería Municipal				Art. 13 frac. VII y 21 de la LDF	
INDICADORES DE DEUDA PÚBLICA							
A. INDICADORES CUANTITATIVOS							
1 Obligaciones a Corto Plazo							
a.	Límite de Obligaciones a Corto Plazo (mm)				pesos	Art. 30 frac. I de la LDF	
b.	Obligaciones a Corto Plazo (nn)				pesos	Art. 30 frac. I de la LDF	

C. OSWALDO GARCÍA JARQUÍN
PRESIDENTE MUNICIPAL

C. INDIRA ZURITA LARA
SÍNDICA PRIMERA MUNICIPAL

C. JORGE CASTRO CAMPOS
SÍNDICO SEGUNDO MUNICIPAL

C. TANIA CABALLERO NAVARRO
REGIDORA DE HACIENDA MUNICIPAL

C. REBECA MORALES GARCÍA
TESORERA MUNICIPAL